





RKPD

RENCANA KERJA PEMERINTAH DAERAH KABUPATEN PURWOREJO TAHUN 2024





**BUPATI PURWOREJO
PROVINSI JAWA TENGAH**

PERATURAN BUPATI PURWOREJO
NOMOR 28 TAHUN 2023

TENTANG

RENCANA KERJA PEMERINTAH DAERAH
TAHUN 2024

DENGAN RAHMAT TUHAN YANG MAHA ESA

BUPATI PURWOREJO,

- Menimbang :
- a. bahwa dalam rangka menjamin keterkaitan dan konsistensi antara perencanaan, penganggaran, pelaksanaan dan pengawasan pembangunan tahunan daerah, Pemerintah Daerah tiap tahun wajib menyusun Rencana Kerja Pemerintah Daerah;
 - b. bahwa sesuai ketentuan Pasal 26 ayat (2) Undang-Undang Nomor 25 Tahun 2004 tentang Sistem Perencanaan Pembangunan Nasional, Pasal 264 ayat (2) Undang-Undang Nomor 23 Tahun 2014 tentang Pemerintahan Daerah, Pasal 23 ayat (1) Peraturan Pemerintah Nomor 8 Tahun 2008 tentang Tahapan, Tata Cara Penyusunan, Pengendalian dan Evaluasi Pelaksanaan Rencana Pembangunan Daerah, Pasal 104 ayat (2) Peraturan Menteri Dalam Negeri Nomor 86 Tahun 2017 tentang Tata Cara Perencanaan, Pengendalian dan Evaluasi Pembangunan Daerah, Tata Cara Evaluasi Rancangan Peraturan Daerah Tentang Rencana Pembangunan Jangka Panjang Daerah dan Rencana Pembangunan Jangka Menengah Daerah, serta Tata Cara Perubahan Rencana Pembangunan Jangka Panjang Daerah, Rencana Pembangunan Jangka Menengah Daerah, dan Rencana Kerja Pemerintah Daerah, dan Pasal 25 ayat (2) Peraturan Daerah Kabupaten Purworejo Nomor 3 Tahun 2012 tentang Sistem Perencanaan Pembangunan Daerah, Rencana Kerja Pemerintah Daerah ditetapkan dengan Peraturan Kepala Daerah;

c. bahwa berdasarkan pertimbangan sebagaimana dimaksud dalam huruf a dan huruf b, perlu menetapkan Peraturan Bupati tentang Rencana Kerja Pemerintah Daerah Tahun 2024;

- Mengingat :
1. Pasal 18 ayat (16) Undang-Undang Dasar Negara Republik Indonesia Tahun 1945;
 2. Undang-Undang Nomor 13 Tahun 1950 tentang Pembentukan Daerah-Daerah Kabupaten Dalam Lingkungan Propinsi Djawa Tengah (Berita Negara Republik Indonesia Tahun 1950 Nomor 42);
 3. Undang-Undang Nomor 25 Tahun 2004 tentang Sistem Perencanaan Pembangunan Nasional (Lembaran Negara Republik Indonesia Tahun 2004 Nomor 104, Tambahan Lembaran Negara Republik Indonesia Nomor 4421);
 4. Undang-Undang Nomor 23 Tahun 2014 tentang Pemerintahan Daerah (Lembaran Negara Republik Indonesia Tahun 2014 Nomor 244, Tambahan Lembaran Negara Republik Indonesia Nomor 5587) sebagaimana telah diubah beberapa kali, terakhir dengan Undang-Undang Nomor 6 Tahun 2023 tentang Penetapan Peraturan Pemerintah Pengganti Undang-Undang Nomor 2 Tahun 2022 tentang Cipta Kerja menjadi Undang-Undang (Lembaran Negara Republik Indonesia Tahun 2023 Nomor 41, Tambahan Lembaran Negara Republik Indonesia Nomor 6856);
 5. Peraturan Pemerintah Nomor 8 Tahun 2008 tentang Tahapan, Tata Cara Penyusunan, Pengendalian dan Evaluasi Pelaksanaan Rencana Pembangunan Daerah (Lembaran Negara Republik Indonesia Tahun 2008 Nomor 21, Tambahan Lembaran Negara Republik Indonesia Nomor 4817);
 6. Peraturan Menteri Dalam Negeri Nomor 86 Tahun 2017 tentang Tata Cara Perencanaan, Pengendalian dan Evaluasi Pembangunan Daerah, Tata Cara Evaluasi Rancangan Peraturan Daerah tentang Rencana Pembangunan Jangka Panjang Daerah dan Rencana Pembangunan Jangka Menengah Daerah serta Tata Cara Perubahan Rencana Pembangunan Jangka Panjang Daerah, Rencana Pembangunan Jangka Menengah Daerah, dan Rencana Kerja Pemerintah Daerah (Berita Negara Republik Indonesia Tahun 2017 Nomor 1312);

7. Peraturan Daerah Kabupaten Purworejo Nomor 3 Tahun 2012 tentang Sistem Perencanaan Pembangunan Daerah (Lembaran Daerah Kabupaten Purworejo Tahun 2012 Nomor 3);

MEMUTUSKAN:

Menetapkan : **PERATURAN BUPATI TENTANG RENCANA KERJA PEMERINTAH DAERAH TAHUN 2024.**

Pasal 1

Rencana Kerja Pemerintah Daerah Tahun 2024, yang selanjutnya disebut RKPD Tahun 2024, adalah dokumen perencanaan pembangunan Kabupaten Purworejo untuk periode 1 (satu) tahun anggaran yang dimulai pada 1 Januari 2024 dan berakhir pada 31 Desember 2024.

Pasal 2

RKPD Tahun 2024 sebagaimana dimaksud dalam Pasal 1 menjadi pedoman dalam :

- a. penyusunan rencana anggaran pendapatan dan belanja daerah tahun anggaran 2024;
- b. penyusunan rencana kerja perangkat daerah tahun 2024, dan
- c. pembahasan kebijakan umum anggaran dan prioritas dan plafon anggaran sementara dengan Dewan Perwakilan Rakyat Daerah.

Pasal 3

RKPD Tahun 2024 sebagaimana dimaksud dalam Pasal 1 disusun dengan sistematika sebagai berikut:

- a. bab I : pendahuluan;
- b. bab II : gambaran umum kondisi daerah;
- c. bab III : kerangka ekonomi dan keuangan daerah;
- d. bab IV : sasaran dan prioritas pembangunan daerah;
- e. bab V : rencana kerja dan pendanaan daerah;
- f. bab VI : kinerja penyelenggaraan pemerintahan daerah; dan
- g. bab VII : penutup.

Pasal 4

Dokumen RKPD Tahun 2024 sebagaimana dimaksud dalam Pasal 1 tercantum dalam Lampiran yang merupakan bagian tidak terpisahkan dari Peraturan Bupati ini.

Pasal 5

Peraturan Bupati ini mulai berlaku pada tanggal diundangkan.

Agar setiap orang mengetahuinya, memerintahkan pengundangan Peraturan Bupati ini dengan penempatannya dalam Berita Daerah Kabupaten Purworejo.

Ditetapkan di Purworejo
pada tanggal 7.7.2023



Diundangkan di Purworejo
pada tanggal 7.7.2023

SEKRETARIS DAERAH KABUPATEN PURWOREJO,



BERITA DAERAH KABUPATEN PURWOREJO
TAHUN 2023 NOMOR 28 SERI E NOMOR 18

DAFTAR ISI

	<i>halaman</i>
HALAMAN JUDUL	i
DAFTAR ISI	ii
DAFTAR TABEL	iii
DAFTAR GAMBAR	xiv
BAB I PENDAHULUAN	I-1
1.1. Latar Belakang	I-1
1.2. Dasar Hukum Penyusunan	I-3
1.3. Hubungan Antar Dokumen	I-8
1.4. Maksud dan Tujuan	I-9
1.5. Sistematika Dokumen RKPD	I-10
BAB II GAMBARAN UMUM KONDISI DAERAH	II-1
2.1. Kondisi Umum Daerah	II-1
2.2. Evaluasi Pelaksanaan Program dan Kegiatan RKPD sampai Tahun 2022 dan Realisasi RPJMD	II-202
2.3. Permasalahan Pembangunan Daerah	II-248
2.4. Isu Aktual dan Strategis	II-282
BAB III KERANGKA EKONOMI DAERAH DAN KEBIJAKAN KEUANGAN DAERAH.....	III-1
3.1. Arah Kebijakan Ekonomi Daerah	III-1
3.2. Arah Kebijakan Keuangan Daerah.....	III-6
BAB IV SASARAN DAN PRIORITAS PEMBANGUNAN DAERAH	IV-1
4.1. Tujuan dan Sasaran Pembangunan.....	IV-9
4.2. Prioritas dan Sasaran Pembangunan Tahun 2024	IV-11
4.3. Pokok-pokok Pikiran DPRD.....	IV-24
4.4. Arah Pengembangan Wilayah	IV-26
4.5. Inovasi Pembangunan Daerah.....	IV-36
BAB V RENCANA KERJA DAN PENDANAAN DAERAH.....	V-1
5.1. Rencana Pendanaan Daerah Tahun 2024	V-1
5.2. Rencana Program dan Kegiatan Prioritas Tahun 2024.....	V-3
BAB VI KINERJA PENYELENGGARAAN PEMERINTAHAN DAERAH.....	VI-1
6.1. Indikator Kinerja Utama (IKU) Daerah	VI-1
6.2. Indikator Kinerja Utama (IKU) Perangkat Daerah	VI-1
6.3. Indikator Kinerja Daerah (IKD) dan Indikator Kinerja Kunci (IKK).....	VI-9
BAB VII PENUTUP	VII-1

DAFTAR TABEL

	<i>halaman</i>
Tabel 2.1. Jumlah Desa/Kelurahan dan Luas Kecamatan di Kabupaten Purworejo	II-2
Tabel 2.2. Data DAS di Kabupaten Purworejo	II-5
Tabel 2.3. Data Kawasan Mata Air di Kabupaten Purworejo	II-5
Tabel 2.4. Penggunaan Lahan Eksisting Kabupaten Purworejo.....	II-7
Tabel 2.5. Kejadian Bencana Alam di Kabupaten Purworejo Tahun 2018-2022	II-10
Tabel 2.6. Dampak Bencana Alam di Kabupaten Purworejo Tahun 2018-2022	II-10
Tabel 2.7. Desa/Kelurahan Rawan Bencana Tanah Longsor di Kabupaten Purworejo.....	II-11
Tabel 2.8. Jumlah dan Kepadatan Penduduk Kabupaten Purworejo Tahun 2022	II-15
Tabel 2.9. Rasio Ketergantungan Kabupaten Purworejo Tahun 2018-2022....	II-17
Tabel 2.10. Jumlah Penduduk Menurut Agama yang Dianut Per Kecamatan di Kabupaten Purworejo Tahun 2022.....	II-18
Tabel 2.11. PDRB Atas Dasar Harga Konstan 2010 menurut Lapangan Usaha di Kabupaten Purworejo Tahun 2018-2022 (juta rupiah)	II-20
Tabel 2.12. PDRB Atas Dasar Harga Berlaku menurut Lapangan Usaha di Kabupaten Purworejo Tahun 2018-2022 (juta rupiah)	II-21
Tabel 2.13. Laju Pertumbuhan PDRB ADHK 2010 menurut Lapangan Usaha di Kabupaten Purworejo Tahun 2018 – 2022 (%)	II-22
Tabel 2.14. Distribusi Persentase PDRB ADHB Menurut Lapangan Usaha di Kabupaten Purworejo Tahun 2018 – 2022 (%)	II-23
Tabel 2.15. PDRB ADHB menurut Jenis Pengeluaran di Kabupaten Purworejo Tahun 2018 – 2022 (juta rupiah).....	II-23
Tabel 2.16. PDRB ADHK 2010 menurut Jenis Pengeluaran di Kabupaten Purworejo Tahun 2018 – 2022 (juta rupiah).....	II-24
Tabel 2.17. Perubahan Struktur Komponen PDRB Pengeluaran Kabupaten Purworejo Tahun 2018 - 2022 (%)	II-25
Tabel 2.18. Laju Pertumbuhan PDRB Purworejo ADHK 2010 menurut Komponen Pengeluaran Tahun 2019-2022	II-26
Tabel 2.19. Garis Kemiskinan Kabupaten Purworejo, Kabupaten Kebumen, Kabupaten Wonosobo, Kabupaten Magelang, Kabupaten Kulon Progo, Provinsi Jawa Tengah, dan Indonesia Tahun 2018-2022....	II-28
Tabel 2.20. Kedalaman Kemiskinan Kabupaten Purworejo, Kabupaten Kebumen, Kabupaten Wonosobo, Kabupaten Magelang, Kabupaten Kulon Progo, Provinsi Jawa Tengah, dan Indonesia Tahun 2018-2022	II-31

Tabel 2.21.	Keparahan Kemiskinan Kabupaten Purworejo, Kabupaten Kebumen, Kabupaten Wonosobo, Kabupaten Magelang, Kabupaten Kulon Progo, Provinsi Jawa Tengah, dan Indonesia Tahun 2018-2022	II-31
Tabel 2.22.	Jumlah Seni dan Kebudayaan & Cagar Budaya yang Dilestarikan Kabupaten Purworejo Tahun 2018-2022	II-36
Tabel 2.23.	Jumlah Klub, Gedung, Organisasi, dan Kegiatan Olahraga Kabupaten Purworejo Tahun 2018-2022	II-38
Tabel 2.25.	Ketersediaan Kurikulum dan Sarana Prasarana Penunjang Pembelajaran PAUD	II-39
Tabel 2.26.	Angka Partisipasi Kasar (APK) dari Tahun 2018– 2022	II-40
Tabel 2.27.	Angka Partisipasi Murni Dari Tahun 2018-2022.....	II-40
Tabel 2.28.	Angka Putus Sekolah Tahun 2018 – 2022	II-41
Tabel 2.29.	Persentase Kelulusan SD/MI, SMP/MTs Tahun 2018- 2022	II-41
Tabel 2.30.	Kinerja Program Bidang Urusan Pendidikan	II-42
Tabel 2.31.	Standar Pelayanan Minimum (SPM) Bidang Pendidikan	II-43
Tabel 2.32.	Capaian TPB Bidang Pendidikan Tahun 2018-2022	II-44
Tabel 2.33.	Angka Kematian Bayi (AKB) per 1.000 Kelahiran Hidup Kabupaten Purworejo Tahun 2018-2022	II-46
Tabel 2.34.	Angka Kematian Balita (AKBa) per 1.000 Kelahiran Hidup Kabupaten Purworejo Tahun 2018-2022	II-46
Tabel 2.35.	Angka Kematian Neonatal per 1.000 Kelahiran Hidup Kabupaten Purworejo Tahun 2018-2022	II-47
Tabel 2.36.	Angka Kematian Ibu per 100.000 Kelahiran Hidup Kabupaten Purworejo Tahun 2018-2022	II-48
Tabel 2.37.	Prevalensi Gizi Buruk dan Balita Pendek (Stunting) Kabupaten Purworejo Tahun 2018-2022	II-49
Tabel 2.38.	Jumlah Penderita Penyakit Tidak Menular di Kabupaten Purworejo Tahun 2018-2022	II-50
Tabel 2.39.	Jumlah Penderita Penyakit Menular di Kabupaten Purworejo Tahun 2018-2022	II-51
Tabel 2.40.	Universal Health Coverage di Kabupaten Purworejo Tahun 2018-2022	II-52
Tabel 2.41.	Jumlah Penderita Penyakit Tidak Menular di Kabupaten Purworejo Tahun 2018-2022	II-52
Tabel 2.42.	Capaian Kinerja Bidang Kesehatan Kabupaten Purworejo Tahun 2018-2022	II-53
Tabel 2.43.	Capaian SPM Bidang Kesehatan Kabupaten Purworejo	II-54
Tabel 2.44.	Sarana dan Tenaga Kesehatan Kabupaten Purworejo Tahun 2022	II-55
Tabel 2.45.	Data Jalan Berdasarkan Kewenangannya di Kabupaten Purworejo.....	II-57

Tabel 2.46.	Data Jalan Poros Desa Berdasarkan Kecamatan di Kabupaten Purworejo.....	II-59
Tabel 2.47.	Persentase Jalan Dan Jembatan Kabupaten Dalam Kondisi Baik Sedang di Kabupaten Purworejo Pada Tahun 2018-2022	II-60
Tabel 2.48.	Persentase Kesesuaian Pemanfaatan Ruang terhadap Rencana Tata Ruang (RTR) Kabupaten Purworejo Tahun 2018-2022	II-61
Tabel 2.49.	Daerah Irigasi Permukaan (DIP) Berdasarkan Kewenangan di Kabupaten Purworejo.....	II-61
Tabel 2.50.	Daerah Irigasi Rawa (DIR) Kabupaten Purworejo	II-62
Tabel 2.51.	Persentase Jaringan Irigasi dalam Kondisi Baik di Kabupaten Purworejo Tahun 2018-2022	II-63
Tabel 2.52.	Persentase Saluran Drainase dalam Kondisi Baik di Kabupaten Purworejo Tahun 2018-2022	II-65
Tabel 2.53.	Rasio Rencana Tata Bangunan dan Lingkungan (RTBL) yang Disusun di Kabupaten Purworejo Tahun 2018-2022	II-66
Tabel 2.54.	Persentase Bangunan Milik Daerah dengan Kondisi Baik di Kabupaten Purworejo Tahun 2018-2022	II-67
Tabel 2.55.	Rasio Tenaga Operator/Teknisi/Analisis yang Memiliki Sertifikat Kompetensi di Kabupaten Purworejo Tahun 2018-2022	II-67
Tabel 2.56.	Rasio Ketersediaan Informasi Jasa Konstruksi Cakupan Daerah Kabupaten di Kabupaten Purworejo Tahun 2018-2022	II-68
Tabel 2.57.	Rasio Proyek yang Menjadi Kewenangan Pengawasannya Tanpa Kecelakaan Konstruksi di Kabupaten Purworejo Tahun 2018-2022	II-68
Tabel 2.58.	Persentase Jumlah Rumah Tangga yang Mendapat Akses Air Minum Yang Layak di Kabupaten Purworejo Tahun 2018-2022	II-71
Tabel 2.59.	Capaian SPM Bidang Pekerjaan Umum Kabupaten Purworejo.....	II-71
Tabel 2.60.	Persentase Rumah Tangga yang Memperoleh Layanan Pengolahan Air Limbah Domestik di Kabupaten Purworejo Tahun 2018-2022	II-72
Tabel 2.61.	Capaian SPM Bidang Pekerjaan Umum Kabupaten Purworejo.....	II-73
Tabel 2.62.	Persentase Ketersediaan Sarana dan Prasarana Persampahan di Kabupaten Purworejo Tahun 2018-2022	II-74
Tabel 2.63.	Persentase Penyediaan dan Rehabilitasi Rumah yang Layak Huni Korban Bencana Kabupaten dan Relokasi Program Pemerintah di Kabupaten Purworejo Tahun 2018-2022	II-75
Tabel 2.64.	Persentase Masyarakat yang Terkena Relokasi akibat Program Pemerintah Kabupaten yang Memperoleh Fasilitas Penyediaan Rumah Layak Huni di Kabupaten Purworejo Tahun 2018-2022	II-75
Tabel 2.65.	Persentase Jumlah Rumah Susun, Rumah Khusus yang Terbina di Kabupaten Purworejo Tahun 2018-2022	II-76
Tabel 2.66.	Persentase Ijin Pembangunan dan Pengembangan Perumahan Terbit yang Diajukan Pemohon di Kabupaten Purworejo	

	Tahun 2018-2022	II-76
Tabel 2.67.	Capaian SPM Bidang Perumahan dan Permukiman Kabupaten Purworejo Tahun 2021-2022	II-77
Tabel 2.68.	Persentase Pengurangan Rumah Tidak Layak Huni di Luar Kawasan Kumuh di Kabupaten Purworejo Tahun 2018-2022.....	II-78
Tabel 2.69.	Luasan Kawasan Kumuh Berdasarkan SK No. 60.18/526/2020...	II-79
Tabel 2.70.	Kawasan Kumuh Perkotaan Purworejo dan Kutoarjo.....	II-79
Tabel 2.71.	Persentase Luas Kawasan Kumuh 10-15 ha yang Ditangani di Kabupaten Purworejo Tahun 2018-2022	II-80
Tabel 2.72.	Rincian Intervensi Penanganan Perumahan Kumuh dan Permukiman Kumuh per Kelurahan di Kabupaten Purworejo Tahun 2022	II-81
Tabel 2.73.	Persentase Jumlah Perumahan yang Sudah Dilengkapi Prasarana Sarana dan Utilitas Umum (PSU) di Kabupaten Purworejo Tahun 2018-2022.....	II-83
Tabel 2.74.	Capaian SPM Bidang Trantibumlinmas Kabupaten Purworejo.....	II-83
Tabel 2.75.	Kinerja Penanggulangan Bencana Kabupaten Purworejo Tahun 2018-2022	II-86
Tabel 2.76.	Persentase Pemerlu Pelayanan Kesejahteraan Sosial (PPKS) yang Tertangani Tahun 2018-2022.....	II-87
Tabel 2.77.	Capaian SPM Bidang Sosial Kabupaten Purworejo	II-88
Tabel 2.78.	Indikator Makro yang Terkait Kinerja Urusan Tenaga Kerja.....	II-91
Tabel 2.79.	Persentase Pencari Kerja yang Ditempatkan Kabupaten Purworejo Tahun 2018-2022	II-92
Tabel 2.80.	Capaian Kinerja Urusan Tenaga Kerja Kabupaten Purworejo Tahun 2018-2022	II-93
Tabel 2.81.	Capaian Indikator TPB Urusan Tenaga Kerja Kabupaten Purworejo dari Tahun 2018-2022	II-94
Tabel 2.82.	Persentase Perangkat Daerah yang Melaksanakan Program dan Kegiatan Responsive Gender Tahun 2018-2022.....	II-96
Tabel 2.83.	Persentase Perempuan Korban Kekerasan yang Mendapatkan Layanan Komprehensif Tahun 2018-2022	II-97
Tabel 2.84.	Persentase Layanan Pemenuhan Hak Anak Tahun 2018-2022.....	II-98
Tabel 2.85.	Persentase Anak Memerlukan Perlindungan Khusus yang Mendapatkan Layanan Komprehensif Tahun 2018-2022.....	II-99
Tabel 2.86.	Capaian TPB Bidang Pemberdayaan Perempuan dan Anak Tahun 2018-2022	II-100
Tabel 2.87.	Capaian Kinerja Sasaran Daerah yang Terkait Urusan Pangan Kabupaten Purworejo Tahun 2018-2022	II-101
Tabel 2.88.	Penanganan Desa Rawan/Rentan Pangan di Kabupaten Purworejo Tahun 2018-2022	II-102
Tabel 2.89.	Analisis FSVA di Kabupaten Purworejo Tahun 2022.....	II-103
Tabel 2.90.	Capaian Kinerja Pembangunan Daerah Urusan Pangan di	

	Kabupaten Purworejo tahun 2018-2022	II-104
Tabel 2.91.	Persentase Penanganan Sengketa Tanah Garapan di Kabupaten Purworejo tahun 2018-2022	II-105
Tabel 2.92.	Persentase Permohonanan Izin Membuka Tanah Negara yang Disetujui di Kabupaten Purworejo Tahun 2018-2022	II-106
Tabel 2.93.	Indeks Kualitas Lingkungan Hidup Daerah (IKLHD) Kabupaten Purworejo Tahun 2018-2022	II-106
Tabel 2.94.	Capaian Kinerja Urusan Lingkungan Hidup Kabupaten Purworejo Tahun 2018-2022	II-107
Tabel 2.95.	Capaian Kinerja Pengelolaan Sampah Kabupaten Purworejo Tahun 2018-2022	II-109
Tabel 2.96.	Kategori Kunci atau Kegiatan yang Paling Berpotensi Menghasilkan Emisi GRK Tahun 2021	II-115
Tabel 2.97.	Persentase Kepemilikan Kartu Keluarga (KK) Tahun 2018-2022	II-116
Tabel 2.98.	Persentase Kepemilikan Kartu Tanda Penduduk (KTP) Elektronik Tahun 2018-2022.....	II-116
Tabel 2.99.	Persentase Kepemilikan Kartu Identitas Anak (KIA) Tahun 2018-2022	II-117
Tabel 2.100.	Persentase Kepemilikan Akta Kelahiran Tahun 2018-2022.....	II-118
Tabel 2.101.	Persentase Akta Kematian yang Diterbitkan Tahun 2018-2022... ..	II-118
Tabel 2.102.	Persentase Akta Perkawinan Non Muslim yang Diterbitkan Tahun 2018-2022	II-119
Tabel 2.103.	Persentase Instansi/Lembaga yang Memanfaatkan Informasi Administrasi Kependudukan Tahun 2018-2022	II-120
Tabel 2.104.	Persentase Kesesuaian Profil dengan Regulasi yang Berlaku Tahun 2018-2022	II-121
Tabel 2.105.	Kinerja TPB Urusan Administrasi Kependudukan dan Pencatatan Sipil Tahun 2018-2022.....	II-122
Tabel 2.106.	Indeks Desa Membangun (IDM) Kabupaten Purworejo Tahun 2018-2022	II-124
Tabel 2.107.	Lembaga Kemasyarakatan di Kabupaten Purworejo Tahun 2018-2022	II-124
Tabel 2.108.	Kinerja Bidang Urusan Pemberdayaan Masyarakat dan Desa Kabupaten Purworejo Tahun 2018-2022	II-126
Tabel 2.109.	Laju Pertumbuhan Penduduk dan Total Fertility Rate (TFR) Kabupaten Purworejo Tahun 2018-2022	II-127
Tabel 2.110.	Kinerja Program Urusan Bidang Pengendalian Penduduk dan Keluarga Berencana Kabupaten Purworejo Tahun 2018-2022.....	II-127
Tabel 2.111.	Capaian Indikator Persentase Peningkatan Prasarana dan Fasilitas LLAJ yang Tersedia	II-130
Tabel 2.112.	Ketersediaan Rambu Jalan di Kabupaten Purworejo Tahun 2018-2022	II-131

Tabel 2.113. Ketersediaan Alat Pengaman Jalan di Kabupaten Purworejo Tahun 2018-2022	II-131
Tabel 2.114. Titik Parkir yang Terlayani di Kabupaten Purworejo Tahun 2018-2022	II-134
Tabel 2.115. Data Halte yang Layak Fungsi Pada Setiap Prasarana Kabupaten yang Telah Dilayani Angkutan Umum di Kabupaten Purworejo.....	II-135
Tabel 2.116. Jumlah Angkutan Darat dan Penumpang Angkutan Darat di Kabupaten Purworejo Tahun 2018-2022	II-135
Tabel 2.117. Jumlah Angkutan Umum dan Jumlah Izin Trayek di Kabupaten Purworejo Tahun 2017-2021	II-136
Tabel 2.118. Jaringan Trayek AKAP, AKDP, Angkutan Perdesaaan, dan Angkutan Perbatasan Kabupaten Purworejo	II-136
Tabel 2.119. Capaian Indikator Persentase Penurunan Angka Kecelakaan Lalu Lintas Tahun 2018-2022.....	II-138
Tabel 2.120. Persentase Kendaraan Umum Laik Jalan di Kabupaten Purworejo Tahun 2018-2022	II-140
Tabel 2.121. Capaian Indikator Pada Urusan Komunikasi dan Informatika	II-140
Tabel 2.122. Koperasi Aktif dan Koperasi Sehat di Kabupaten Purworejo Tahun 2018-2022	II-142
Tabel 2.123. Kondisi UMKM Kabupaten Purworejo Tahun 2018-2022	II-143
Tabel 2.124. Capaian Kinerja Urusan Koperasi Usaha Kecil dan Menengah Kabupaten Purworejo Tahun 2018-2022	II-144
Tabel 2.125. Capaian Indikator TPB Urusan Koperasi, Usaha Kecil, dan Menengah Kabupaten Purworejo dari Tahun 2017-2021	II-146
Tabel 2.126. PMTB Kabupaten Purworejo Tahun 2018-2022	II-146
Tabel 2.127. Realisasi Penanaman Modal Kabupaten Purworejo Tahun 2018-2022	II-146
Tabel 2.128. Capaian Kinerja Urusan Penanaman Modal Kabupaten Purworejo Tahun 2018-2022	II-148
Tabel 2.129. Capaian Kinerja Urusan Kepemudaan dan Olahraga di Kabupaten Purworejo Tahun 2018-2022	II-149
Tabel 2.130. Capaian Indikator Pada Urusan Statistik.....	II-150
Tabel 2.131. Capaian Indikator Pada Urusan Persandian.....	II-150
Tabel 2.132. Persentase Kebudayaan yang Dikembangkan Tahun 2018-2022	II-151
Tabel 2.133. Persentase Pembinaan Sejarah Lokal Tahun 2018-2022	II-152
Tabel 2.134. Persentase Cagar Budaya yang Dikelola Tahun 2018-2022	II-152
Tabel 2.135. Persentase Benda Museum yang Memenuhi Syarat Koleksi Tahun 2018-2022	II-153
Tabel 2.136. Persentase Peningkatan Jumlah Pengunjung Perpustakaan Tahun 2018-2022	II-154
Tabel 2.137. Persentase Jumlah Perpustakaan yang Layak Tahun 2018-2022...	II-156

Tabel 2.138. Jumlah Naskah Kuno yang Dilestarikan Tahun 2018-2022	II-157
Tabel 2.139. Persentase Arsip yang Dikelola sesuai dengan Kaidah Kearsipan Tahun 2018-2022	II-158
Tabel 2.140. Kinerja Bidang Urusan Kelautan dan Perikanan Kabupaten Purworejo dari Tahun 2018-2022	II-159
Tabel 2.141. Produksi Perikanan Tangkap dan Budidaya Kabupaten Purworejo Tahun 2018-2022	II-160
Tabel 2.142. Nilai Tambah Bruto, Peranan, dan Laju Sektor Penyediaan Akomodasi, Makan dan Minum di Kabupaten Purworejo dari Tahun 2018-2022	II-161
Tabel 2.143. Kunjungan Wisatawan di Kabupaten Purworejo Tahun 2018-2022	II-161
Tabel 2.144. Jumlah Akomodasi dan Rumah Makan/Restoran di Kabupaten Purworejo Tahun 2018-2022	II-162
Tabel 2.145. PAD Sektor Pariwisata Kabupaten Purworejo Tahun 2018-2022	II-163
Tabel 2.146. Capaian Kinerja Urusan Pariwisata Kabupaten Purworejo Tahun 2018-2022	II-163
Tabel 2.147. Nilai Tambah Bruto, Peranan, dan Laju Sektor Pertanian, Kehutanan, dan Perikanan di Kabupaten Purworejo Tahun 2018-2022	II-164
Tabel 2.148. Capaian Indikator TPB Urusan Pertanian Kabupaten Purworejo dari Tahun 2018-2021	II-164
Tabel 2.149. Produksi Hasil Pertanian di Kabupaten Purworejo Tahun 2018-2022	II-165
Tabel 2.150. Produksi Hasil Pertanian di Kabupaten Purworejo Tahun 2018-2022	II-166
Tabel 2.151. Capaian Kinerja Urusan Pertanian Kabupaten Purworejo Tahun 2018-2022	II-167
Tabel 2.152. Nilai Tambah Bruto, Peranan, dan Laju Pertumbuhan PDRB Sektor Industri Pengolahan Kabupaten Purworejo Tahun 2018-2022	II-167
Tabel 2.153. <i>Trade Balance</i> di Kabupaten Purworejo dari Tahun 2017-2021 ...	II-168
Tabel 2.154. Net-Ekspor di Kabupaten Purworejo Tahun 2018-2022	II-169
Tabel 2.155. Jumlah Pasar Daerah di Kabupaten Purworejo Tahun 2021	II-163
Tabel 2.156. Capaian Kinerja Urusan Perdagangan Kabupaten Purworejo Tahun 2018-2022	II-170
Tabel 2.157. Nilai Tambah Bruto, Peranan, dan Laju Pertumbuhan PDRB Sektor Industri Pengolahan Kabupaten Purworejo Tahun 2018-2022	II-171
Tabel 2.158. Capaian TPB pada Urusan Perindustrian Kabupaten Purworejo Tahun 2018-2022	II-171
Tabel 2.159. Jumlah Industri dan Tenaga Kerja di Kabupaten Purworejo	

Tahun 2019-2022	II-172
Tabel 2.160. Capaian Kinerja Urusan Perindustrian Kabupaten Purworejo	
Tahun 2018-2022	II-172
Tabel 2.161. Capaian Kinerja Urusan Transmigrasi Kabupaten Purworejo	
Tahun 2018-2022	II-173
Tabel 2.162. Capaian Kinerja Sekretariat Daerah Kabupaten Purworejo	
Tahun 2018-2022	II-173
Tabel 2.163. Capaian Kinerja Sekretariat Dewan Kabupaten Purworejo	
Tahun 2018-2022	II-177
Tabel 2.164. Kinerja Bidang Urusan Perencanaan Pembangunan Daerah	
Tahun 2018-2022	II-177
Tabel 2.165. Ketersediaan Dokumen Perencanaan Pembangunan	
Kabupaten Purworejo.....	II-178
Tabel 2.166. Capaian Indikator Sasaran Daerah Urusan Keuangan	
Kabupaten Purworejo Tahun 2018-2022	II-178
Tabel 2.167. Capaian Kinerja Keuangan Daerah dari Tahun 2018-2022	II-179
Tabel 2.168. Target dan Realisasi PAD dari Tahun 2018-2022	
(miliar rupiah)	II-180
Tabel 2.169. Komponen PAD dari Tahun 2018-2022 (miliar rupiah)	II-180
Tabel 2.170. Ketepatan Waktu Penetapan APBD dari Tahun 2018-2022.....	II-181
Tabel 2.171. Gambaran Umum Sumber Daya Aparatur berdasarkan Latar	
Belakang Pendidikan Kabupaten Purworejo Tahun 2021.....	II-182
Tabel 2.172. Indeks Profesionalitas ASN Kabupaten Purworejo.....	II-183
Tabel 2.173. Indeks Sistem Merit Kabupaten Purworejo.....	II-184
Tabel 2.174. Capaian kinerja Persentase Penyelenggaraan Pengadaan,	
Pemberhentian, Informasi Kepegawaian, dan Penilaian Kinerja	
Aparatur tahun 2018 - 2022.....	II-184
Tabel 2.175. Capaian kinerja Persentase Penyelenggaraan Mutasi, Promosi,	
dan Pengembangan Kompetensi ASN.....	II-185
Tabel 2.176. Rata-Rata Lama Pegawai Kabupaten Purworejo Mendapatkan	
Pendidikan dan Pelatihan	II-185
Tabel 2.177. Indeks Inovasi Daerah Kabupaten Purworejo tahun	
2018 -2022	II-186
Tabel 2.178. Capaian kinerja Persentase Implementasi Rencana Kelitbangan	
Kabupaten Purworejo tahun 2018 -2022	II-187
Tabel 2.179. Tingkat Maturitas SPIP Kabupaten Purworejo Tahun	
2018-2022	II-188
Tabel 2.180. Kinerja Pembinaan Politik Daerah.....	II-192
Tabel 2.181. Perkembangan Jumlah Organisasi Masyarakat Kabupaten	
Purworejo Tahun 2018-2022	II-193
Tabel 2.182. Pelaksanaan Pemberdayaan dan Pengawasan Organisasi	
Kemasyarakatan Kabupaten purworejo Tahun 2018-2022	II-193
Tabel 2.183. Konflik Sosial di Kabupaten Purworejo Tahun 2018-2022	II-193

Tabel 2.184.	Capaian Kinerja terkait Koordinasi Penanganan Konflik Sosial Kabupaten Purworejo Tahun 2018-2022	II-194
Tabel 2.185.	Pendapatan Asli Daerah (PAD) dan Pendapatan Daerah Kabupaten Purworejo Tahun 2018 – 2022	II-194
Tabel 2.186.	Kondisi Fasilitas Wilayah/Infrastruktur Kabupan Purworejo Tahun 2018-2022	II-195
Tabel 2.187.	Realisasi Kinerja Fisik dan Keuangan pada Semua Perangkat Daerah Tahun 2022	II-203
Tabel 2.188.	Tingkat Capaian Indikator Kinerja Tujuan, Sasaran dan Program Daerah RPJMD s.d. Tahun 2022	II-217
Tabel 2.189.	Tingkat Capaian Indikator Kinerja Program Perangkat Daerah RPJMD s.d. Tahun 2022	II-222
Tabel 2.190.	Capaian Indikator Kinerja Tujuan dan Sasaran Perangkat Daerah Kabupaten Purworejo Tahun 2022	II-235
Tabel 2.191.	Evaluasi Hasil Pelaksanaan Perencanaan Daerah sampai dengan Tahun 2022	II-263
Tabel 3.1.	Proyeksi Indikator Ekonomi Daerah Kabupaten Purworejo Tahun 2024	III-6
Tabel 3.3.	Persentase Proporsi Pendapatan Asli Daerah Kabupaten Purworejo Tahun 2019 – 2022 APBD 2023	III-7
Tabel 3.4.	Proyeksi Pendapatan Daerah Kabupaten Purworejo Tahun 2024....	III-7
Tabel 3.5.	Proporsi Sumber-Sumber Pendapatan terhadap Pendapatan Daerah Kabupaten Purworejo Tahun 2024	III-8
Tabel 3.6.	Realisasi Pendapatan Tahun 2021-2022, APBD 2023, Proyeksi 2024 dan 2025.....	III-10
Tabel 3.7.	Realisasi Belanja Daerah Kabupaten Purworejo Tahun 2021-2022 APBD Tahun 2023, Proyeksi 2024 dan 2025	III-14
Tabel. 3.8.	Realisasi Pembiayaan Kabupaten Purworejo Tahun 2019-2021, APBD Tahun 2022, dan Proyeksi 2023	III-15
Tabel. 3.9.	Kerangka Pendanaan Kabupaten Purworejo Tahun 2024	III-16
Tabel 4.1.	Tujuan dan Sasaran Kabupaten Purworejo Tahun 2024.....	IV-9
Tabel 4.2.	Program Pembangunan Daerah Kabupaten Purworejo dan Targetnya di Tahun 2024.....	IV-16
Tabel 4.3.	Target Angka Kematian Kabupaten Purworejo Tahun 2024	IV-20
Tabel 4.4.	Desa Lokus Stunting Kabupaten Purworejo Pada Tahun 2024	IV-22
Tabel 4.5.	Luasan Rencana Pola Ruang Wilayah Kabupaten Purworejo Tahun 2021-2041	IV-27
Tabel 4.6.	Luasan Kawasan Peruntukan Lindung Kabupaten Purworejo Tahun 2021-2041	IV-28
Tabel 4.7.	Luasan Kawasan Peruntukan Budi Daya Kabupaten Purworejo Tahun 2021-2041	IV-29
Tabel 4.8.	Inovasi yang Sudah Dibangun sampai dengan Tahun 2022	IV-41
Tabel 4.9.	Inovasi yang Sedang Dibangun pada Tahun 2023	IV-49

Tabel 4.10.	Inovasi yang Akan Dibangun pada Tahun 2024.....	IV-49
Tabel 4.11.	Rencana Pelaksanaan Program Inovasi Tahun 2024.....	IV-50
Tabel 5.1.	Kerangka Pendanaan Kabupaten Purworejo Tahun 2024	V-2
Tabel 5.2.	Rekapitulasi Target Program Prioritas Perangkat Daerah..... Kabupaten Purworejo Tahun 2024.....	V-35
Tabel 6.1.	Target Indikator Kinerja Utama (IKU) Kabupaten Purworejo Tahun 2024	VI-1
Tabel 6.2.	Target Indikator Tujuan dan Sasaran Perangkat Daerah Kabupaten Purworejo Tahun 2024.....	VI-2
Tabel 6.3.	Target Indikator Kinerja Daerah (IKD) dan Indikator Kinerja Kunci (IKK) Kabupaten Purworejo Tahun 2024	VI-10
Tabel 6.4.	Indikator Standar Pelayanan Minimal (SPM) Kabupaten Purworejo.....	VI-19

DAFTAR GAMBAR

	<i>halaman</i>
Gambar 1.1.	Tahapan dan Tata Cara Penyusunan RKPD I-2
Gambar 1.2.	Hubungan RKPD dengan Dokumen Lainnya dalam Sistem Perencanaan dan Penganggaran..... I-8
Gambar 2.1.	Peta Administrasi Kabupaten Purworejo II-1
Gambar 2.2.	Peta Kelerengan Kabupaten Purworejo II-3
Gambar 2.3.	Peta Topografi Kabupaten Purworejo II-4
Gambar 2.4.	Peta Rawan Bencana Kabupaten PurworejoII-15
Gambar 2.5.	Piramida Penduduk Kabupaten Purworejo Tahun 2021.....II-17
Gambar 2.6.	Pertumbuhan Ekonomi Kabupaten Purworejo, Provinsi Jawa Tengah, dan Indonesia Tahun 2018 – 2022 (%)II-19
Gambar 2.7.	Perkembangan PDRB ADHK 2010 dan ADHB menurut Jenis Pengeluaran Kabupaten Purworejo Tahun 2015-2019 (triliun rupiah)II-25
Gambar 2.8.	PDRB Per Kapita Kabupaten Purworejo Tahun 2018 – 2022 (juta rupiah)II-27
Gambar 2.9.	Inflasi Kabupaten Purworejo Tahun 2016-2020II-28
Gambar 2.10.	Angka Kemiskinan Kabupaten Purworejo, Provinsi Jawa Tengah, dan Indonesia Tahun 2018 – 2022II-30
Gambar 2.11.	Jumlah Penduduk Miskin Kabupaten Purworejo Tahun 2018 – 2022II-30
Gambar 2.12.	Angka Harapan Hidup (AHH) Kabupaten Purworejo Tahun 2017 – 2022II-32
Gambar 2.13.	Angka Harapan Hidup (AHH) Laki-laki dan Perempuan Kabupaten Purworejo dan Provinsi Jawa Tengah Tahun 2018 – 2022II-33
Gambar 2.14.	Rata-Rata Lama Sekolah (RLS) dan Harapan Lama Sekolah (HLS) Kabupaten Purworejo Tahun 2018 – 2022II-33
Gambar 2.15.	Rata-Rata Lama Sekolah (RLS) Laki-laki dan Perempuan Kabupaten Purworejo dan Provinsi Jawa Tengah Tahun 2018 – 2022II-34
Gambar 2.16.	Harapan Lama Sekolah (HLS) Laki-laki dan Perempuan Kabupaten Purworejo dan Provinsi Jawa Tengah Tahun 2018 – 2022II-35
Gambar 2.17.	Pengeluaran Per Kapita Kabupaten Purworejo Tahun 2018 – 2022 (ribu rupiah/orang/tahun).....II-35
Gambar 2.18.	Pengeluaran Per Kapita Laki-Laki dan Perempuan Kabupaten Purworejo dan Provinsi Jawa Tengah Tahun 2017 – 2021 (ribu rupiah/orang/tahun).....II-36

Gambar 2.19.	Gedung Olahraga dan Heroes Park.....	II-37
Gambar 2.20.	Rumah Sakit Umum Kelas B Kabupaten Purworejo	II-56
Gambar 2.21.	Rumah Sakit Umum Kelas C Kabupaten Purworejo	II-56
Gambar 2.22.	Proporsi Panjang Jalan Berdasarkan Kewenangan di Kabupaten Purworejo (%)	II-57
Gambar 2.23.	Peta Jaringan Jalan Di Kabupaten Purworejo	II-58
Gambar 2.24.	Proporsi Kondisi Jalan Di Kabupaten Purworejo	II-58
Gambar 2.25.	Rehabilitasi Jaringan Irigasi Permukaan Wewenang Kabupaten Tahun Anggaran 2022	II-62
Gambar 2.26.	Peta Kawasan Kumuh Di Kabupaten Purworejo	II-79
Gambar 2.27.	Penanganan Tanah Longsor dan Briefing Tim SAR Penanganan Bencana	II-85
Gambar 2.28.	Perbandingan Pekerja Informal dan Pekerja Formal di Kabupaten Purworejo Tahun 2018-2022	II-95
Gambar 2.29.	Indeks Ketahanan Pangan Kabupaten Purworejo Tahun 2018-2022	II-102
Gambar 2.30.	Peta Ketahanan dan Kerentanan Pangan Kabupaten Purworejo Tahun 2022.....	II-103
Gambar 2.31.	IKLHD Kabupaten Purworejo Tahun 2018-2022	II-106
Gambar 2.32.	Capaian Kinerja Pengelolaan Sampah Kabupaten Purworejo Tahun 2018-2022.....	II-110
Gambar 2.33.	Komposisi Sampah Kabupaten Purworejo Tahun 2022.....	II-111
Gambar 2.34.	Emisi Gas Rumah Kaca Kabupaten Purworejo 2017-2021.....	II-112
Gambar 2.35.	Proporsi Penghasil Emisi GRK tahun 2021	II-113
Gambar 2.36.	Persentase Kepemilikan Dokumen Pendaftaran Penduduk	II-113
Gambar 2.37.	Persentase Kepemilikan Dokumen Pencatatan Sipil	II-120
Gambar 2.38.	Progres Pembangunan Terminal Tipe A hingga Akhir Tahun 2022.....	II-132
Gambar 2.39.	Progres Pembangunan Terminal Tipe B hingga Akhir Tahun 2022.....	II-133
Gambar 2.40.	Kondisi Eksisting Terminal Tipe C Kongsu (kiri) dan Terminal Tipe C Kutoarjo (kanan).....	II-134
Gambar 2.41.	Tren Kasus Kecelakaan Lalu Lintas di Kabupaten Purworejo Tahun 2018-2022.....	II-139
Gambar 2.42.	Capaian TPB pada Urusan Koperasi dan UKM di Kabupaten Purworejo Tahun 2017-2021	II-145
Gambar 2.43.	Persentase Peningkatan Jumlah Pengunjung Perpustakaan.....	II-155
Gambar 2.44.	Gedung Perpustakaan	II-155
Gambar 2.45.	Program Perpustakaan Keliling	II-156

Gambar 2.46.	Persentase Perpustakaan yang Layak	II-157
Gambar 2.47.	Kunjungan Wisatawan di Kabupaten Purworejo Tahun 2018-2022	II-162
Gambar 2.48.	Capaian Indikator TPB Urusan Pertanian di Kabupaten Purworejo Tahun 2017-2021	II-165
Gambar 2.49.	Indeks Reformasi Birokrasi Kabupaten Purworejo Tahun 2018 – 2022	II-174
Gambar 2.50.	Nilai SAKIP Kabupaten Purworejo Tahun 2018 - 2022	II-175
Gambar 2.51.	Indeks Pelayanan Publik Kabupaten Purworejo Tahun 2018 -2022.....	II-176
Gambar 2.52.	Proporsi ASN Kabupaten Purworejo Berdasarkan Jenis Kelamin.....	II-181
Gambar 2.53.	Proporsi ASN Kabupaten Purworejo Berdasarkan Kelompok Umur	II-182
Gambar 2.54.	Kontribusi PAD terhadap Pendapatan Daerah Kabupaten Purworejo Tahun 2018 – 2022 (%)	II-195
Gambar 2.55.	Koefisien Gini (Gini Ratio) Kabupaten Purworejo, Provinsi Jawa Tengah, dan Indonesia Tahun 2018 – 2022.....	II-196
Gambar 2.56.	Distribusi Pengeluaran pada Penduduk 40% Pendapatan Terendah Berdasarkan Kriteria Bank Dunia Kabupaten Purworejo dan Provinsi Jawa Tengah Tahun 2018-2022.....	II-197
Gambar 2.57.	Indeks Pembangunan Manusia (IPM) Kabupaten Purworejo, Provinsi Jawa Tengah, dan Indonesia Tahun 2018-2022	II-198
Gambar 2.58.	Indeks Pembangunan Manusia (IPM) Laki-laki dan Perempuan Kabupaten Purworejo dan Provinsi Jawa Tengah Tahun 2018-2022	II-199
Gambar 2.59.	Indeks Pembangunan Gender (IPG) Kabupaten Purworejo, Provinsi Jawa Tengah, dan Indonesia Tahun 2018 – 2022.....	II-200
Gambar 2.60.	Indeks Pemberdayaan Gender (IDG) Kabupaten Purworejo, Provinsi Jawa Tengah, dan Indonesia Tahun 2018 – 2022.....	II-201
Gambar 2.61.	Tingkat Pengangguran Terbuka (TPT) Kabupaten Purworejo, Provinsi Jawa Tengah, dan Indonesia Tahun 2018 – 2022.....	II-202
Gambar 2.62.	Capaian Indikator Kinerja Tujuan Daerah Kabupaten Purworejo Tahun 2022.....	II-221
Gambar 2.63.	Capaian Indikator Kinerja Sasaran Daerah Kabupaten Purworejo Tahun 2022.....	II-221
Gambar 2.64.	Capaian Indikator Kinerja Program Daerah Kabupaten Purworejo Tahun 2022.....	II-222
Gambar 2.65.	Capaian Kinerja Program Perangkat Daerah Kabupaten Purworejo Tahun 2022.....	II-235

Gambar 2.66.	Capaian Kinerja Tujuan Perangkat Daerah Kabupaten Purworejo Tahun 2022.....	II-247
Gambar 2.67.	Capaian Kinerja Sasaran Perangkat Daerah Kabupaten Purworejo Tahun 2022.....	II-247
Gambar 4.1.	Keselarasan Tema Pembangunan Kabupaten Purworejo, Provinsi Jawa Tengah, dan Nasional Tahun 2023	IV-11
Gambar 4.2.	Keselarasan Prioritas Pembangunan Kabupaten Purworejo dan Provinsi Jawa Tengah Tahun 2024	IV-16
Gambar 4.3.	Peta Rencana Pola Ruang Kabupaten Purworejo	IV-28
Gambar 4.4.	Peta Rencana Struktur Ruang Kabupaten Purworejo	IV-30
Gambar 4.5.	Peta Rencana Struktur Ruang Kabupaten Purworejo	IV-31
Gambar 4.6.	Konsep Model Gerakan Sanding Erat Desa Kita	IV-38

BAB I

PENDAHULUAN

1.1. Latar Belakang

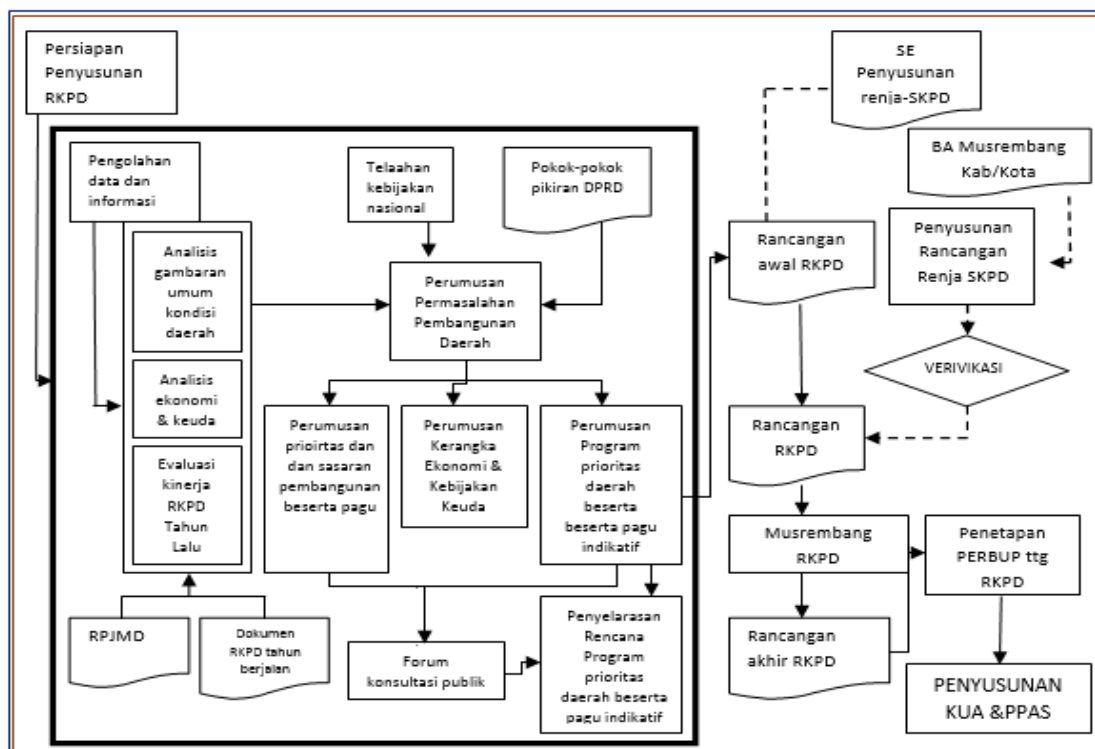
Penyelenggaraan pemerintahan yang baik salah satunya ditandai dengan pelaksanaan pembangunan, seharusnya diawali dengan proses perencanaan yang matang meliputi aspek mekanisme, sistem, maupun substansi. Berdasarkan Undang-undang Nomor 25 tahun 2004 tentang Sistem Perencanaan Pembangunan Nasional (SPPN) dan Undang-Undang Nomor 23 Tahun 2014 tentang Pemerintahan Daerah mengamanatkan bahwa dalam rangka penyelenggaraan pemerintahan, pemerintah daerah berkewajiban menyusun perencanaan pembangunan daerah sebagai satu kesatuan sistem perencanaan pembangunan nasional. Perencanaan pembangunan daerah tersebut salah satunya adalah Rencana Kerja Pemerintah Daerah (RKPD). Sebagai salah satu dokumen perencanaan daerah, Rencana Kerja Pemerintah Daerah (RKPD) Kabupaten Purworejo Tahun 2024 disusun dengan memperhatikan kaidah tersebut melalui penyusunan prioritas dan pemanfaatan sumber daya yang dimiliki untuk memberikan kepastian kebijakan dalam melaksanakan percepatan pembangunan daerah yang berkelanjutan.

Penyusunan RKPD Kabupaten Purworejo Tahun 2024 mengacu pada RPJPD Kabupaten Purworejo Tahun 2005-2025, RPD Provinsi Jawa Tengah Tahun 2024 – 2026, RPJPD Provinsi Jawa Tengah 2005 - 2025 dan RPJMN Tahun 2020-2024. Sebagai wujud dari mengacu pada RPD Provinsi Jawa Tengah Tahun 2024 - 2026 adalah dengan menyelaraskan arah kebijakan pembangunan daerah sesuai Surat Edaran Gubernur Jawa Tengah Nomor: 050.23/0000031 perihal Arah Kebijakan dan Prioritas Pembangunan serta Pedoman Penyelenggaraan Musrenbang RKPD Jawa Tengah Tahun 2024.

Di samping itu RKPD Kabupaten Purworejo Tahun 2024 disusun dengan memperhatikan hasil evaluasi capaian kinerja RKPD Tahun 2022, isu-isu strategis yang berkembang, kebijakan dan program strategis nasional di daerah, amanat pembangunan global /

nasional / regional, regulasi yang berlaku dan agenda dinamika pembangunan nasional lainnya pada tahun 2024 serta memperhatikan keberlanjutan kebijakan RPJMD 2021 – 2026 dan RKPD Tahun 2023 Kabupaten Purworejo terutama terkait dengan kemiskinan, perekonomian daerah, pangan dan energi, kualitas sumberdaya manusia, keberlanjutan sumber daya alam dan lingkungan hidup, tata Kelola pemerintahan serta dokumen perencanaan pembangunan tematik Kabupaten Purworejo Tahun 2024.

Berdasarkan Peraturan Menteri Dalam Negeri Nomor 86 Tahun 2017, tahapan dan tata cara penyusunan RKPD sebagai berikut ini.



Gambar 1.1. Tahapan dan Tata Cara Penyusunan RKPD
(Sumber: Peraturan Menteri Dalam Negeri Nomor 86 Tahun 2017)

RKPD Kabupaten Purworejo Tahun 2024 menjadi landasan penyusunan Rancangan APBD (RAPBD) Kabupaten Purworejo Tahun Anggaran 2024. Proses tersebut menjadikan penganggaran merupakan tahap selanjutnya dari perencanaan yang telah disusun. Konsistensi ini harus dijamin sehingga semua yang dianggarkan harus ada dalam dokumen perencanaan. Untuk menjamin konsistensi perencanaan dan penganggaran maka disusun Pedoman Penyusunan Rancangan Kebijakan Umum APBD (KUA) Kabupaten Purworejo

Tahun Anggaran 2024 serta Rancangan Prioritas dan Plafon Anggaran Sementara (PPAS) Kabupaten Purworejo Tahun Anggaran 2024.

1.2. Dasar Hukum Penyusunan

Dasar hukum penyusunan Rencana Kerja Pemerintah Daerah (RKPD) Kabupaten Purworejo Tahun 2024 adalah:

1. Pasal 18 ayat (16) Undang-Undang Dasar Negara Republik Indonesia Tahun 1945;
2. Undang-Undang Nomor 13 Tahun 1950 tentang Pembentukan Daerah-Daerah Kabupaten Dalam Lingkungan Propinsi Jawa Tengah;
3. Undang-Undang Nomor 17 Tahun 2003 tentang Keuangan Negara (Lembaran Negara Republik Indonesia Tahun 2003 Nomor 47, Tambahan Lembaran Negara Republik Indonesia Nomor 4286);
4. Undang-Undang Nomor 25 Tahun 2004 tentang Sistem Perencanaan Pembangunan Nasional (Lembaran Negara Republik Indonesia Tahun 2004 Nomor 104, Tambahan Lembaran Negara Republik Indonesia Nomor 4421);
5. Undang-Undang Nomor 17 Tahun 2007 tentang Rencana Pembangunan Jangka Panjang Nasional Tahun 2005-2025 (Lembaran Negara Republik Indonesia Tahun 2007 Nomor 33, Tambahan Lembaran Negara Republik Indonesia Nomor 4700);
6. Undang-Undang Nomor 26 Tahun 2007 tentang Penataan Ruang (Lembaran Negara Republik Indonesia Tahun 2007 Nomor 68, Tambahan Lembaran Negara Republik Indonesia Nomor 4725);
7. Undang-Undang Nomor 14 Tahun 2008 tentang Keterbukaan Informasi Publik (Lembaran Negara Republik Indonesia Tahun 2008 Nomor 61, Tambahan Lembaran Negara Republik Indonesia Nomor 4868);
8. Undang-Undang Nomor 25 Tahun 2009 tentang Pelayanan Publik (Lembaran Negara Republik Indonesia Tahun 2009 Nomor 112, Tambahan Lembaran Negara Republik Indonesia Nomor 5038);
9. Undang-Undang Nomor 28 Tahun 2009 tentang Pajak Daerah dan Retribusi Daerah (Lembaran Negara Republik Indonesia Tahun 2009 Nomor 130, Tambahan Lembaran Negara Republik

- Indonesia Nomor 5049);
10. Undang-Undang Nomor 5 Tahun 2014 tentang Aparatur Sipil Negara (Lembaran Negara Republik Indonesia Tahun 2014 Nomor, Tambahan Lembaran Negara Republik Indonesia Nomor 5494);
 11. Undang-Undang Nomor 23 Tahun 2014 tentang Pemerintahan Daerah (Lembaran Negara Republik Indonesia Tahun 2014 Nomor 244, Tambahan Lembaran Negara Republik Indonesia Nomor 5587) sebagaimana telah diubah beberapa kali, terakhir dengan Peraturan Pemerintah Pengganti Undang-Undang Nomor 2 Tahun 2022 tentang Cipta Kerja (Lembaran Negara Republik Indonesia Tahun 2022 Nomor 238, Tambahan Lembaran Negara Republik Indonesia Nomor 6841);
 12. Peraturan Pemerintah Nomor 8 Tahun 2006 tentang Pelaporan Keuangan Dan Kinerja Instansi Pemerintah (Lembaran Negara Republik Indonesia Tahun 2006 Nomor 25, Tambahan Lembaran Negara Republik Indonesia Nomor 4614);
 13. Peraturan Pemerintah Nomor 8 Tahun 2008 tentang Tahapan, Tata Cara Penyusunan, Pengendalian dan Evaluasi Pelaksanaan Rencana Pembangunan Daerah (Lembaran Negara Republik Indonesia Tahun 2008 Nomor 21, Tambahan Lembaran Negara Republik Indonesia Nomor 4817);
 14. Peraturan Pemerintah Nomor 26 Tahun 2008 tentang Rencana Tata Ruang Wilayah Nasional (Lembaran Negara Republik Indonesia Tahun 2008 Nomor 21, Tambahan Lembaran Negara Republik Indonesia Nomor 4833) sebagaimana telah diubah dengan Peraturan Pemerintah Nomor 13 Tahun 2017 tentang Perubahan Atas Peraturan Pemerintah Nomor 26 Tahun 2008 tentang Rencana Tata Ruang Wilayah Nasional (Lembaran Negara Republik Indonesia Tahun 2017 Nomor 77, Tambahan Lembaran Negara Republik Indonesia Nomor 6042);
 15. Peraturan Pemerintah Nomor 18 Tahun 2016 tentang Perangkat Daerah (Lembaran Negara Republik Indonesia Tahun 2016 Nomor 114, Tambahan Lembaran Negara Republik Indonesia Nomor 5887);
 16. Peraturan Pemerintah Nomor 2 Tahun 2018 tentang Standar

- Pelayanan Minimal (Lembaran Negara Republik Indonesia Tahun 2018 Nomor 2, Tambahan Lembaran Negara Republik Indonesia Nomor 6178);
17. Peraturan Pemerintah Nomor 12 Tahun 2019 tentang Pengelolaan Keuangan Daerah (Lembaran Negara Republik Indonesia Tahun 2019 Nomor 42, Tambahan Lembaran Negara Republik Indonesia Nomor 6322);
 18. Peraturan Pemerintah Nomor 21 Tahun 2021 tentang Penyelenggaraan Penataan Ruang (Lembaran Negara Republik Indonesia Tahun 2021 Nomor 31, Tambahan Lembaran Negara Republik Indonesia Nomor 6633)
 19. Peraturan Presiden Republik Indonesia Nomor 59 Tahun 2017 tentang Pelaksanaan Pencapaian Tujuan Pembangunan Berkelanjutan (Lembaran Negara Republik Indonesia Tahun 2017 Nomor 136);
 20. Peraturan Presiden Nomor 39 Tahun 2019 tentang Satu Data Indonesia (Lembaran Negara Republik Indonesia Tahun 2019 Nomor 112);
 21. Peraturan Presiden Republik Indonesia Nomor 79 Tahun 2019 tentang Percepatan Pembangunan Ekonomi Kawasan Kendal – Semarang – Salatiga – Demak – Grobogan, Kawasan Purworejo – Wonosobo – Magelang – Temanggung, dan Kawasan Brebes – Tegal – Pemalang (Lembaran Negara Republik Indonesia Tahun 2019 Nomor 224);
 22. Peraturan Presiden Republik Indonesia Nomor 18 Tahun 2020 tentang Rencana Pembangunan Jangka Menengah Nasional Tahun 2020-2024 (Lembaran Negara Republik Indonesia Tahun 2020 Nomor 10);
 23. Peraturan Presiden Republik Indonesia Nomor 109 Tahun 2020 tentang Perubahan Ketiga Atas Peraturan Presiden Nomor 3 Tahun 2016 tentang Percepatan Pelaksanaan Proyek Strategis Nasional (Lembaran Negara Republik Indonesia Tahun 2020 Nomor 4);
 24. Peraturan Presiden Republik Indonesia Nomor 72 Tahun 2021 tentang Percepatan Penurunan Stunting (Lembaran Negara Republik Indonesia Tahun 2021 Nomor 172);

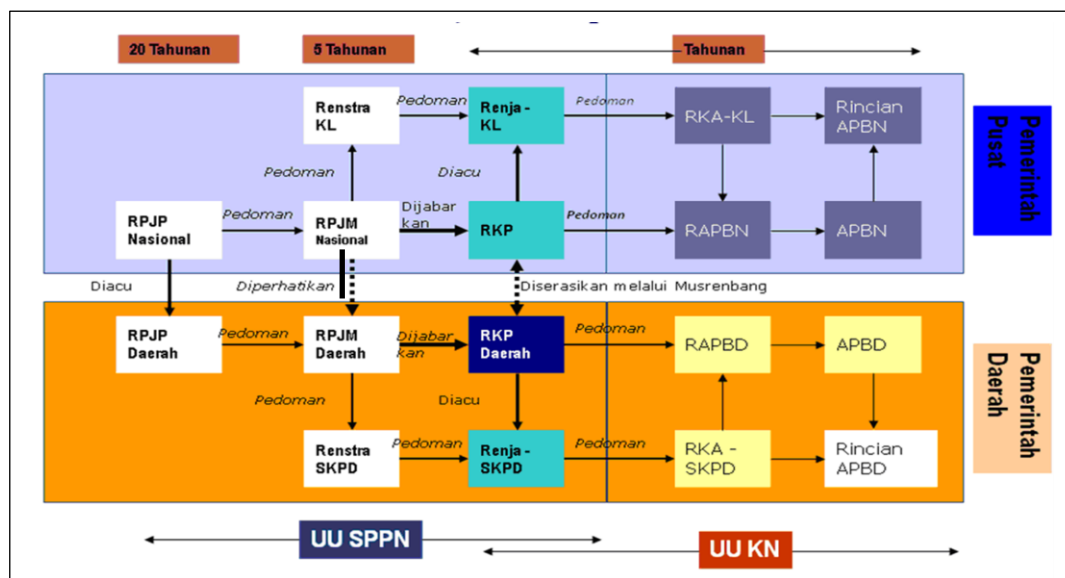
25. Peraturan Presiden Republik Indonesia Nomor 111 Tahun 2022 tentang Pelaksanaan Tujuan Pembangunan Berkelanjutan/Sustainable Development Goals (TPB/SDG's) (Lembaran Negara Republik Indonesia Tahun 2022 Nomor 180);
26. Instruksi Presiden Republik Indonesia Nomor 4 Tahun 2022 tentang Percepatan Penghapusan Kemiskinan Ekstrem;
27. Peraturan Daerah Provinsi Jawa Tengah Nomor 3 Tahun 2008 tentang Rencana Pembangunan Jangka Panjang Daerah Provinsi Jawa Tengah Tahun 2005-2025 (Lembaran Daerah Provinsi Jawa Tengah Tahun 2008 Nomor 3 Seri E Nomor 3, Tambahan Lembaran Daerah Provinsi Jawa Tengah Nomor 9);
28. Peraturan Daerah Provinsi Jawa Tengah Nomor 16 Tahun 2019 tentang Perubahan Atas Peraturan Daerah Provinsi Jawa Tengah Nomor 6 Tahun 2010 tentang Rancana Tata Ruang Wilayah Provinsi Jawa Tengah Tahun 2009-2029 (Lembaran Daerah Provinsi Jawa Tengah Tahun 2019 Nomor 16, Tambahan Lembaran Daerah Provinsi Jawa Tengah Nomor 121);
29. Peraturan Daerah Kabupaten Purworejo Nomor 3 Tahun 2010 tentang Rencana Pembangunan Jangka Panjang Daerah Kabupaten Purworejo Tahun 2005-2025 (Lembaran Daerah Kabupaten Purworejo Tahun 2010 Nomor 3);
30. Peraturan Daerah Kabupaten Purworejo Nomor 3 Tahun 2012 tentang Sistem Perencanaan Pembangunan Daerah (Lembaran Daerah Kabupaten Purworejo Tahun 2012 Nomor 3);
31. Peraturan Daerah Kabupaten Purworejo Nomor 7 Tahun 2020 tentang Inovasi Daerah (Lembaran Daerah Kabupaten Purworejo Tahun 2020 Nomor 7);
32. Peraturan Daerah Kabupaten Purworejo Nomor 4 Tahun 2021 tentang Pembentukan dan Susunan Perangkat Daerah Kabupaten Purworejo (Lembaran Daerah Kabupaten Purworejo Tahun 2021 Nomor 4);
33. Peraturan Daerah Kabupaten Purworejo Nomor 10 Tahun 2021 tentang Rencana Tata Ruang Wilayah Kabupaten Purworejo Tahun 2021-2041 (Lembaran Daerah Kabupaten Purworejo Tahun 2021 Nomor 13);

34. Peraturan Daerah Kabupaten Nomor 11 Tahun 2021 tentang Rencana Pembangunan Jangka Menengah Daerah Kabupaten Purworejo Tahun 2021 – 2026. (Lembaran Daerah Kabupaten Purworejo Tahun 2021 Nomor 11);
35. Peraturan Menteri Dalam Negeri Nomor 86 Tahun 2017 tentang Tata Cara Perencanaan, Pengendalian, dan Evaluasi Pembangunan Daerah, Tata Cara Evaluasi Rancangan Peraturan Daerah Tentang Rencana Pembangunan Jangka Menengah Daerah, serta Tata Cara Perubahan Rencana Jangka Panjang Daerah, Rencana Pembangunan Jangka Menengah Daerah, dan Rencana Kerja Pemerintah Daerah (Berita Negara Republik Indonesia Tahun 2017 Nomor 1312);
36. Peraturan Menteri Dalam Negeri Nomor 100 Tahun 2018 tentang Penerapan Standar Pelayanan Minimal (Berita Negara Republik Indonesia Tahun 2018 Nomor 1540);
37. Peraturan Menteri Dalam Negeri Nomor 70 Tahun 2019 tentang Sistem Informasi Pemerintahan Daerah (Berita Negara Republik Indonesia Tahun 2019 Nomor 1114);
38. Peraturan Menteri Dalam Negeri Nomor 90 Tahun 2019 tentang Klasifikasi, Kodefikasi, dan Nomenklatur Perencanaan Pembangunan dan Keuangan Daerah (Berita Negara Republik Indonesia Tahun 2019 Nomor 1447) sebagaimana telah dimutakhirkan dengan Kepmendagri Nomor 050-5889 Tahun 2021 tentang Hasil Verifikasi, Validasi dan Inventarisasi Pemutakhiran Klasifikasi, Kodefikasi Dan Nomenklatur Perencanaan Pembangunan dan Keuangan Daerah;
39. Peraturan Menteri Dalam Negeri Nomor 18 Tahun 2020 Tentang Peraturan Pelaksanaan Peraturan Pemerintah Nomor 13 Tahun 2019 tentang Laporan Dan Evaluasi Penyelenggaraan Pemerintahan Daerah (Berita Negara Republik Indonesia Tahun 2020 Nomor 288);
40. Peraturan Menteri Dalam Negeri Nomor 77 Tahun 2020 tentang Pedoman Teknis Pengelolaan Keuangan Daerah (Berita Negara Republik Indonesia Tahun 2020 Nomor 1781);
41. Peraturan Menteri Dalam Negeri Nomor 59 Tahun 2021 tentang Penerapan Standar Pelayanan Minimal (Berita Negara Republik

- Indonesia Tahun 2021 Nomor 1419); dan
42. Peraturan Pemerintah Republik Indonesia Nomor 72 Tahun 2019 tentang Perubahan Atas Peraturan Pemerintah Nomor 18 Tahun 2016 tentang Perangkat Daerah.

1.3. Hubungan Antar Dokumen

Sebagaimana diamanatkan Undang-Undang Nomor 25 Tahun 2004 Tentang Sistem Perencanaan Pembangunan Nasional, bahwa RPJMD merupakan landasan yang digunakan untuk menyusun dokumen perencanaan pembangunan jangka pendek (RKPD). RPJMD berfungsi untuk menjalankan pembangunan 5 (lima) tahunan untuk mencapai sasaran dalam Rencana Pembangunan Jangka Panjang Daerah (RPJPD). Dengan di undangkannya RPJMD Kabupaten Purworejo Tahun 2021-2026 dalam Peraturan Daerah Kabupaten Purworejo Nomor 11 Tahun 2021, maka RKPD Kabupaten Purworejo Tahun 2024 mengacu dan menyelaraskan dengan RPJMD Kabupaten Purworejo, RPJPD Kabupaten Purworejo, RPJMD Provinsi Jawa Tengah, dan RPJMN.



Gambar 1.2. Hubungan RKPD dengan Dokumen Lainnya dalam Sistem Perencanaan dan Penganggaran

Sumber: UU Nomor 25 Tahun 2004 dan UU Nomor 17 Tahun 2003

Selain itu, penyusunan dokumen RKPD juga tetap memperhatikan keselarasan dengan dokumen-dokumen lainnya baik yang sifatnya nasional, daerah, maupun sektoral. Dokumen tersebut antara lain dokumen tentang rencana tata ruang wilayah (RTRW), tujuan pembangunan berkelanjutan (TPB)/sustainable development goals (SDGs), road map reformasi birokrasi, strategi penanggulangan kemiskinan, percepatan pencegahan stunting, pangan dan gizi, penurunan emisi gas rumah kaca, dan pengurangan risiko bencana. Keselarasan dengan dokumen-dokumen tersebut diharapkan dapat mendukung pencapaian tujuan dan sasaran pembangunan daerah yang dituangkan dalam RKPD Tahun 2024.

1.4. Maksud dan Tujuan

Maksud penyusunan RKPD Kabupaten Purworejo Tahun 2024 adalah untuk menentukan arah kebijakan pembangunan daerah tahunan dan mewujudkan sinergitas rencana program dan kegiatan prioritas pembangunan daerah tahun 2024, sedangkan tujuannya adalah:

1. Memberikan landasan operasional bagi seluruh Perangkat Daerah di lingkungan Pemerintah Kabupaten Purworejo dalam menyusun Rencana Kerja (Renja) Perangkat Daerah Tahun 2024;
2. Merupakan alat untuk menjamin keterkaitan perencanaan, penganggaran, pelaksanaan, pengendalian dan evaluasi pembangunan;
3. Sebagai petunjuk operasional bagi penyelenggaraan pembangunan Kabupaten Purworejo pada tahun anggaran 2024; serta
4. Menjadi pedoman dalam penyusunan Rancangan KUA dan PPAS Tahun 2024.

1.5. Sistematika Dokumen RKPD

Sistematika RKPD Kabupaten Purworejo Tahun 2024 disusun sebagai berikut:

- Bab I PENDAHULUAN
- Bab ini berisi latar belakang, dasar hukum penyusunan, hubungan antar dokumen, maksud dan tujuan, serta sistematika dokumen RKPD;
- Bab II GAMBARAN UMUM KONDISI DAERAH
- Bab ini berisi kondisi umum kondisi (meliputi aspek geografi dan demografi, aspek kesejahteraan masyarakat, aspek pelayanan umum, dan aspek daya saing daerah), evaluasi pelaksanaan program dan kegiatan RKPD sampai dengan tahun berjalan dan realisasi RPJMD, serta permasalahan pembangunan daerah.
- Bab III KERANGKA EKONOMI DAERAH DAN KEUANGAN DAERAH
- Bab ini berisi tentang arah kebijakan ekonomi daerah dan arah kebijakan keuangan daerah.
- Bab IV SASARAN DAN PRIORITAS PEMBANGUNAN DAERAH
- Bab ini berisi tentang tujuan dan sasaran pembangunan, serta prioritas dan sasaran pembangunan tahunan.
- Bab V RENCANA KERJA DAN PENDAANAAN DAERAH
- Bab ini berisi tentang program prioritas pembangunan daerah tahun 2024 menurut urusan.
- Bab VI KINERJA PENYELENGGARAAN PEMERINTAHAN DAERAH
- Bab ini berisi tentang penetapan indikator kinerja penyelenggaraan pemerintahan daerah.
- Bab VII PENUTUP
- Bab ini berisi tentang harapan berkenaan dengan pelaksanaan RKPD Kabupaten Purworejo Tahun 2024.

BAB II

GAMBARAN UMUM

KONDISI DAERAH

Bab II menjelaskan mengenai kondisi umum kondisi daerah mencakup aspek geografi dan demografi, aspek kesejahteraan masyarakat, aspek pelayanan umum, dan aspek daya saing daerah, beserta hasil evaluasi sasaran dan program pada tahun sebelumnya.

2.1. Kondisi Umum Daerah

2.1.1. Aspek Geografi dan Demografi

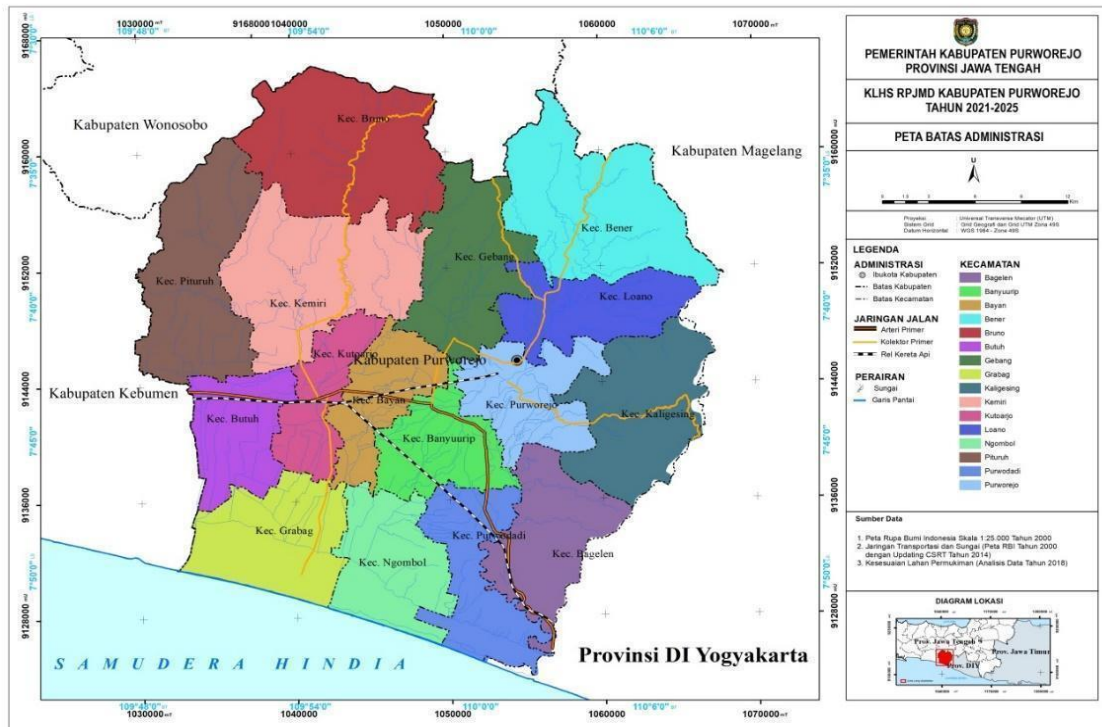
Kabupaten Purworejo merupakan salah satu Kabupaten di Provinsi Jawa Tengah, yang terletak pada posisi antara 109° 47' 28" sampai 110° 8' 20" Bujur Timur dan 7° 32' – 7° 54" Lintang Selatan. Luas wilayah Kabupaten Purworejo adalah 1.081,45 km². Batas-batas wilayah Kabupaten Purworejo:

Sebelah utara : Kabupaten Wonosobo & Kabupaten Magelang

Sebelah selatan : Samudera Indonesia

Sebelah barat : Kabupaten Kebumen

Sebelah timur : Kabupaten Kulon Progo, Provinsi DIY



Gambar 2. 1 Peta Administrasi Kabupaten Purworejo

Sumber: DPUPR Kabupaten Purworejo, 2020

Luas administrasi Kabupaten Purworejo adalah sebesar 1.081,45 km². Sebagai bagian dari Provinsi Jawa Tengah, Kabupaten Purworejo memiliki persentase luas 3,18% dari total luasan provinsi. Kabupaten Purworejo terbagi dalam 16 kecamatan, 25 kelurahan, dan 469 desa.

a. Kondisi Geografi Daerah

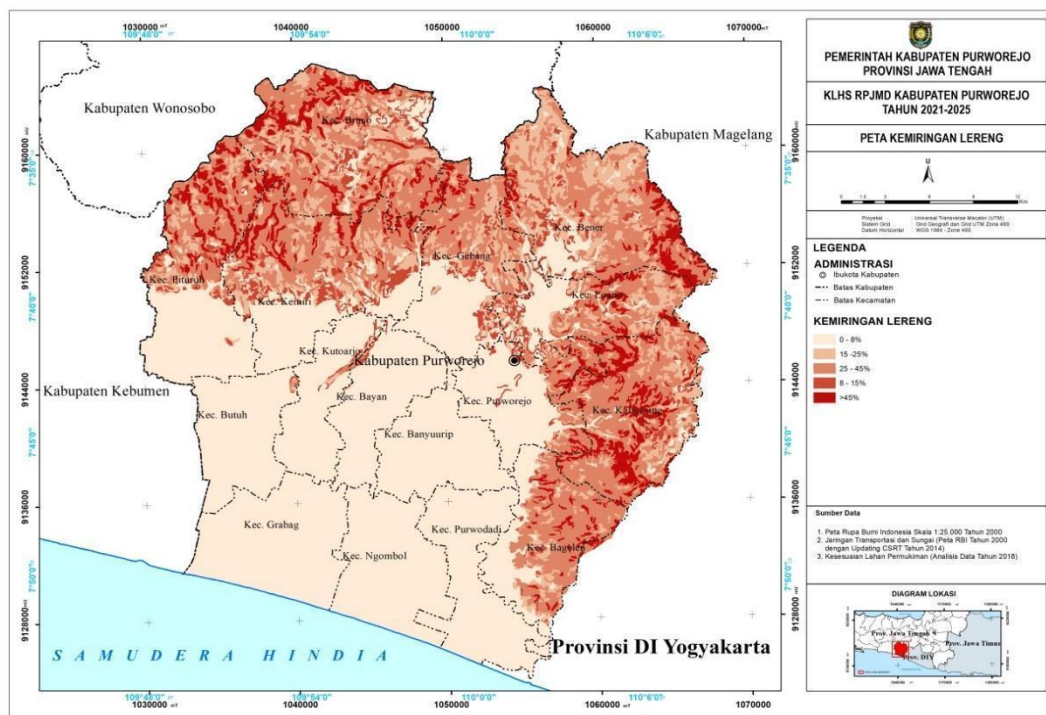
Jumlah desa/kelurahan dan luas menurut kecamatan di Kabupaten Purworejo tersaji pada Tabel 2.1. Dapat diamati bahwa Kecamatan Bruno (105,68 km²) merupakan kecamatan yang paling luas di tingkat kabupaten. Di samping itu, meski Kecamatan Ngombol luas daerahnya tidak begitu luas (59,33 km²), kecamatan ini memiliki jumlah desa paling banyak, yakni 57 desa.

Tabel 2. 1 Jumlah Desa/Kelurahan dan Luas Kecamatan di Kabupaten Purworejo

No	Kecamatan	Jumlah Desa/ Kelurahan	Luas (km ²)
1	2	3	4
1.	Grabag	32	67,80
2.	Ngombol	57	59,33
3.	Purwodadi	40	56,15
4.	Bagelen	17	63,44
5.	Kaligesing	21	78,33
6.	Purworejo	25	53,25
7.	Banyuurip	27	47,78
8.	Bayan	26	44,66
9.	Kutoarjo	27	39,20
10.	Butuh	41	47,21
11.	Pituruh	49	89,01
12.	Kemiri	40	103,15
13.	Bruno	18	105,68
14.	Gebang	25	70,51
15.	Loano	21	53,51
16.	Bener	28	102,44
	Jumlah	494	1.081,45

Sumber: RTRW Kabupaten Purworejo Tahun 2021 – 2041

Kondisi wilayah Kabupaten Purworejo secara umum terbagi menjadi dua yaitu bagian utara merupakan daerah berbukit-bukit dengan ketinggian antara 25–1.050 meter di atas permukaan laut (mdpl). Sedangkan bagian selatan merupakan daerah dataran rendah dengan ketinggian antara 0-25 mdpl.



Gambar 2. 2 Peta Kelerengan Kabupaten Purworejo

Sumber: DPUPR Kabupaten Purworejo, 2020

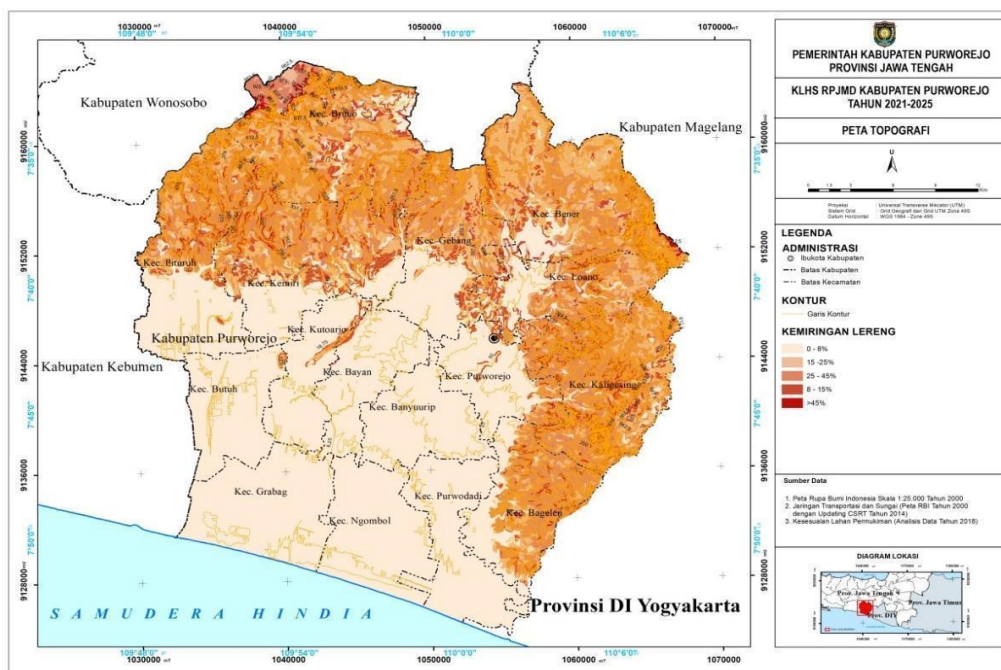
Kondisi kemiringan lereng atau kelerengan Kabupaten Purworejo dapat dibedakan menjadi empat (4) kategori yaitu:

- Kemiringan 0 – 2% meliputi bagian selatan dan tengah wilayah Kabupaten Purworejo; Wilayah dengan kelas kelerengan datar ini juga didominasi oleh aktivitas budidaya yang meliputi permukiman, kegiatan produksi, pertanian lahan kering.
- Kemiringan 2 – 15% meliputi sebagian Kecamatan Kemiri, Bruno, Bener, Loano, dan Bagelen;
- Kemiringan 15 – 40% meliputi bagian utara dan timur wilayah Kabupaten Purworejo;
- Kemiringan > 40% meliputi sebagian Kecamatan Bagelen, Kaligesing, Loano, Gebang, Bruno, Kemiri, dan Pituruh;

Posisi ketinggian Kabupaten Purworejo berkisar antara 0 - 1.064 meter di atas permukaan laut. Kondisi topografi Kabupaten Purworejo secara umum adalah sebagai berikut:

- Bagian selatan dan barat merupakan daerah dataran rendah dengan ketinggian antara 0 – 25 meter di atas permukaan air laut.
- Bagian utara dan timur merupakan daerah berbukit-bukit dengan ketinggian antara 25 – 1.064 meter di atas permukaan air laut.

Kenampakan kondisi topografi Kabupaten Purworejo dapat diamati pada gambar di bawah ini.



Gambar 2. 3 Peta Topografi Kabupaten Purworejo

Sumber: DPUPR Kabupaten Purworejo, 2020

Deskripsi mengenai iklim untuk Kabupaten Purworejo lebih dibatasi pada deskripsi mengenai curah hujan dan suhu, dengan pertimbangan bahwa kedua unsur iklim tersebut sangat dominan dengan kerawanan wilayah terhadap ancaman bencana khususnya banjir, kekeringan, dan longsor. Di samping itu, aktivitas sektor pertanian yang menjadi sektor basis bagi masyarakat sangat dipengaruhi oleh kedua unsur iklim tersebut, khususnya curah hujan.

Kabupaten Purworejo memiliki iklim tropis basah dengan dua musim yaitu musim penghujan dan musim kemarau yang datang setiap enam bulan silih berganti. Rata-rata suhu udara antara 19°C–28°C dengan curah hujan rata-rata pertahun berkisar 620 mm/tahun hingga 3.720 mm/tahun, sedangkan kelembaban udara rata-rata antara 70%–90% dengan curah hujan tertinggi pada bulan Desember sebesar 311 mm dan bulan Maret sebesar 289 mm. Kondisi iklim suatu daerah sangat berpengaruh pada potensi daerah bersangkutan, baik dalam potensi sumber daya alam maupun dalam potensi bencana alam.

Berdasarkan perbandingan bulan basah dan bulan kering setiap tahun maka curah hujan di Kabupaten Purworejo termasuk dalam kategori tinggi. Curah hujan yang tinggi tersebut secara langsung dapat mengakibatkan penjumlahan pada tanah permukaan sehingga mempengaruhi drainase permukaan tanah. Hujan dengan intensitas tinggi merupakan salah satu pemicu (*trigger factor*) terjadinya bencana yaitu banjir dan longsor lahan di Kabupaten Purworejo.

b. Hidrologi

Secara hidrogeologis, sumber air di Kabupaten Purworejo terdiri dari air permukaan dan air tanah. Air permukaan adalah air yang muncul atau mengalir di permukaan. Jenis air permukaan yang ada di wilayah Kabupaten Purworejo yakni sungai, mata air, dan air waduk/bendungan yang banyak dimanfaatkan untuk pemenuhan kebutuhan masyarakat sehari-hari termasuk untuk keperluan irigasi pertanian. Di Kabupaten ini terdapat beberapa sungai yang mengalir di daerah ini dan bermuara di Samudera Indonesia. Sungai-sungai tersebut termasuk dalam Daerah Aliran Sungai (DAS) Bogowonto, Cokroyasan dan Wawar. Hulu-hulu sungai tersebut umumnya berada di bagian timur dan utara Kabupaten Purworejo.

Tabel 2. 2 Data DAS di Kabupaten Purworejo

No.	Nama DAS	Debit Min (M ³ /Det)	Debit Max (M ³ /Det)	Luas (Ha)
1	2	3	4	5
1	DAS Cokroyasan	251	541	35.100
2	DAS Mawar	245	1.347	78.000
3	DAS Bogowonto	600	1.187	59.000

Sumber: DPUPR Kabupaten Purworejo, 2020

Selain sungai, bendung/waduk juga menjadi sumber air permukaan di Kabupaten Purworejo. Pembangunan Bendung Bener di Kabupaten Purworejo yang dilaksanakan oleh Pemerintah Pusat juga menjadi salah satu sumber air yang dapat digunakan oleh kebutuhan masyarakat sehari-hari dan pengairan bagi pertanian. Di sisi lain, terdapat 59 titik mata air di Kabupaten Purworejo dengan total debit 169,2 m³/ detik. Berikut kawasan mata air di Kabupaten Purworejo:

Tabel 2. 3 Data Kawasan Mata Air di Kabupaten Purworejo

No	Nama Mata Air	Desa	Kecamatan	Debit (M ³ /Det)
1	2	3	4	5
1	Tuk Umbul	Medono	Bener	10,10
2	Siloko	Ngasinan	Bener	3,00
3	Pening	Ngasinan	Bener	2,00
4	Sirebut	Benowo	Bener	10,00
5	Tuksiwaru	Limbangan	Bener	10,00
6	Tuk Siwuang	Limbangan	Bener	7,00
7	Tuk Mudal	Kalinongko	Loano	42,50
8	Simbar Joyo	Mudalrejo	Loano	27,78
9	Sedayu / Ngrau	Sedayu	Loano	3,40
10	Tuk Songo	Purworejo	Purworejo	7,00
11	Kedungkebo	Pangenrejo	Purworejo	4,64
12	Simbarjoyo	Mudalrejo	Purworejo	27,78

No	Nama Mata Air	Desa	Kecamatan	Debit (M ³ /Det)
1	2	3	4	5
13	Sekalapan	Pakem	Gebang	1,50
14	Tirip	Rendeng	Gebang	1,70
15	Siranda	Girijoyo	Pituruh	5,00
16	Gondosuli I	Pamriyan	Pituruh	2,00
17	Gondosuli II	Pamriyan	Pituruh	3,00
18	Sipetung	Wonosido	Pituruh	3,00
19	Kedondong	Kaligondang	Pituruh	2,00
20	Andong	Brunosari	Bruno	3,00
21	Siglodak	Cempedak	Bruno	2,00
22	Pakisarum	Pakisarum	Bruno	1,00
23	Plipiran	Plipiran	Bruno	2,00
24	Tirip	Clapar	Bagelen	10,00
25	Beji	Clapar	Bagelen	5,00
26	Kaliputat	Clapar	Bagelen	3,00
27	Kali Clapar	Clapar	Bagelen	3,00
28	Nglegok	Soko	Bagelen	5,00
29	Lemah Putih	Soko	Bagelen	20,00
30	Sipoh	Semagung	Bagelen	5,00
31	Ngaglik	Semagung	Bagelen	4,00
32	Sekopek	Semono	Bagelen	4,00
33	Karangginem	Semono	Bagelen	4,00
34	Gandik	Semono	Bagelen	4,00
35	Depok	Semono	Bagelen	6,00
36	Klegen	Semono	Bagelen	3,00
37	Belik	Piji	Bagelen	5,00
38	Pernolo	Kemanukan	Bagelen	5,00
39	Jembangan	Kemanukan	Bagelen	3,00
40	Bawi	Kemanukan	Bagelen	3,00
41	Sipucung	Kemanukan	Bagelen	3,00
42	Sitolang	Sokoagung	Bagelen	2,00
43	Pucungsawit	Sokoagung	Bagelen	2,00
44	Sidandang	Hargorojo	Bagelen	10,00
45	Curug	Sokoagung	Bagelen	6,00
46	Pancuran	Tlogokotes	Bagelen	2,00
47	Singobarong	Somorejo	Bagelen	2,00
48	Pletuk Kidul	Dadirejo	Bagelen	2,00
49	Sudorogo 1	Sudorogo	Kaligesing	2,00
50	Sudorogo 2	Sudorogo	Kaligesing	2,00
51	Tawangsari 1	Tawangsari	Kaligesing	3,00
52	Tawangsari 2	Tawangsari	Kaligesing	1,00
53	Tawangsari 3	Tawangsari	Kaligesing	1,00
54	Tlogobulu 1	Tlogobulu	Kaligesing	3,00
55	Tlogobulu 2	Tlogobulu	Kaligesing	1,00
56	Purbowono 1	Purbowono	Kaligesing	2,00
57	Purbowono 2	Purbowono	Kaligesing	3,00
58	Purbowono 3	Purbowono	Kaligesing	2,00
59	Kaliglagah	Kaliglagah	Kemiri	2,00

Sumber: RTRW Kabupaten Purworejo 2021-2041

Sedangkan air tanah adalah semua air yang terdapat pada lapisan pengandung air (akuifer) di bawah permukaan tanah. Air tanah dibagi menjadi dua yakni air tanah dangkal dan air tanah dalam. Air tanah dangkal adalah air tanah yang umum digunakan oleh masyarakat sebagai sumber air bersih berupa sumur-sumur. Potensi air bawah tanah Kabupaten Purworejo berada pada cekungan air bawah tanah (CAT) Kebumen-Purworejo meliputi daerah Gombang bagian barat sampai Kabupaten Purworejo bagian Timur. Luas CAT Kebumen-Purworejo ini adalah 109.800 hektar dengan potensi air bawah tanah bebas/ dangkal sebesar 269,6 juta m³ pertahun. Sedangkan luas cekungan yang masuk dalam wilayah administrasi Kabupaten Purworejo adalah 48.480 hektar dengan potensi air bawah tanah bebas/dangkal 119,04 juta m³/tahun.

c. Potensi Pengembangan Wilayah

Potensi wilayah adalah kemampuan suatu daerah yang berupa sumber daya yang bisa digunakan, dieksploitasi, dan diambil manfaatnya untuk dikembangkan secara lebih lanjut sehingga bisa meningkatkan dan menciptakan kemampuan wilayah yang memadai.

Kabupaten Purworejo dikenal sebagai daerah agraris yang sebagian besar masyarakatnya bermata pencaharian di bidang pertanian. Kabupaten Purworejo memiliki potensi pengembangan wilayah di bidang perkebunan dan pertanian. Hal ini dapat dilihat dari penggunaan lahan di Kabupaten Purworejo yang didominasi oleh lahan perkebunan dan pertanian. Lahan perkebunan di Kabupaten Purworejo seluas 32.685,74 Ha, sedangkan lahan pertanian seluas 30.311,89 Ha yang terdiri dari sawah irigasi dan sawah tadah hujan. Berikut rincian penggunaan lahan di Kabupaten Purworejo.

Tabel 2. 4 Penggunaan Lahan Eksisting Kabupaten Purworejo

No.	Jenis Penggunaan Lahan	Luas (Ha)
1	2	3
1	Belukar	286,10
2	Hutan	18.936,40
3	Kebun	32.685,74
4	Permukiman	21.910,27
5	Rawa	8,35
6	Sawah Irigasi	25.134,81
7	Sawah Tadah Hujan	5.177,08
8	Sungai	779,54

No.	Jenis Penggunaan Lahan	Luas (Ha)
1	2	3
9	Tambak	369,28
10	Tanah Ladang	3.137,99
Total		108.425,57

Sumber: Materi Teknis RTRW Kabupaten Purworejo 2021-2041

Berdasarkan Peraturan Daerah Provinsi Jawa Tengah Nomor 16 Tahun 2019 tentang Perubahan atas Peraturan Daerah Provinsi Jawa Tengah Nomor 6 Tahun 2010 tentang Rencana Tata Ruang Wilayah Provinsi Jawa Tengah Tahun 2009-2029, Kabupaten Purworejo termasuk ke dalam Wilayah Pengembangan Purwomanggung yaitu kawasan regional yang memiliki keterkaitan pengembangan secara ekonomi, sosial, dan/atau budaya dengan cakupan daerah meliputi Kabupaten Purworejo, Kabupaten Wonosobo, Kota Magelang, Kabupaten Magelang, dan Kabupaten Temanggung. Kawasan Purwomanggung berpusat di kawasan perkotaan Magelang dengan arah pengembangan untuk mendorong pengembangan kawasan perkotaan Purworejo-Kutoarjo menjadi Pusat Kegiatan Wilayah (PKW) dengan pengembangan wilayah diarahkan pada sektor-sektor unggulan meliputi pertanian, pariwisata, perdagangan jasa, dan industri.

Selain itu, dalam Peraturan Presiden Nomor 79 Tahun 2019 disebutkan bahwa Kawasan Purwomanggung diarahkan untuk Pengembangan Kawasan Pariwisata Borobudur. Kawasan Pariwisata Borobudur merupakan Cultural Heritage Masterpiece - Mahakarya Budaya Dunia, diharapkan menjadi magnet dan daya tarik wisatawan mancanegara. Lokasi Borobudur yang berada di Kabupaten Magelang, berbatasan dengan DI Yogyakarta tentu harus dapat mengoptimalkan potensi lainnya yang ada di Kawasan Purwomanggung. Berdasarkan Peraturan Presiden No 79 Tahun 2019, tema pembangunan Kawasan Purwomanggung berdasarkan analisis serta potensi dan tantangan yang dimiliki adalah "Pengembangan Purwomanggung Berbasis Pertanian Dan Pariwisata Guna Mendorong Sektor Industri Pertanian dengan Berlandaskan Prinsip Pembangunan Berkelanjutan."

Kondisi eksisting konektivitas Purwomanggung didukung oleh pusat-pusat kegiatan ekonomi yaitu 2 PKW dan 10 PKL. Pusat-pusat kegiatan ekonomi tersebut dihubungkan dengan sistem transportasi darat yaitu jalan nasional dan jalur kereta api. Peningkatan konektivitas

untuk mendukung KSPN Borobudur dan sekitarnya memerlukan strategi yang mampu menghubungkan simpul kedatangan wisatawan melalui Bandara Adisutjipto dan Bandara Internasional Yogyakarta (DI Yogyakarta), Bandara Adi Soemarmo (Boyolali), dan Bandara Ahmad Yani (Semarang). Perlu pengembangan Jalan Bedah Menoreh (Bandara Internasional Yogyakarta-Borobudur), jalur kereta api Semarang-Ambarawa-Magelang-Yogyakarta serta peningkatan jalan nasional.

Keberadaan Kawasan Pariwisata Borobudur menjadi simpul utama yang menghubungkan aktivitas ekonomi antara Purworejo dengan kawasan lainnya. Pengembangan Kawasan Pariwisata Borobudur menjadi daya tarik ekonomi pariwisata dan ditetapkannya sebagai UNESCO *World Cultural Heritage* diharapkan memberikan daya ungkit terhadap pertumbuhan ekonomi Jawa Tengah. Hal ini tentunya harus didukung dengan pembangunan jalur transportasi guna memperlancar aksesibilitas yaitu dengan pembangunan jalan ringroad timur Purworejo, peningkatan jalan akses ke Badan Otorita Borobudur (Benowo-Bener atau Sedayu-Loano), dan peningkatan jalan Banyuasin – Tridadi – Pucungroto – Batas DIY. Selain itu pembangunan infrastruktur pendukung lain juga dilaksanakan guna mendukung pengembangan wilayah ini yaitu rencana pembangunan SPAM Regional Kuburejo (JDU), pembangunan IKK SPAM Bagelen, serta pembangunan Sekolah Vokasi Pariwisata/SMK Pariwisata.

d. Wilayah Rawan Bencana

Di Kabupaten Purworejo terdapat lima potensi rawan bencana, yaitu potensi rawan bencana tanah longsor, potensi rawan bencana banjir, potensi rawan bencana gelombang pasang dan tsunami, potensi rawan bencana gempa bumi, dan potensi rawan bencana kekeringan. Berdasarkan data yang dihimpun dari Data Informasi Bencana Indonesia yang diluncurkan dari BNPB, diketahui dari tahun 2018-2022, Kabupaten Purworejo telah mengalami berbagai jenis kejadian bencana alam, yang meliputi banjir, tanah longsor, gelombang pasang, puting beliung, dan kekeringan. Bencana alam yang paling sering terjadi adalah kejadian bencana kekeringan dan tanah longsor.

Tabel 2. 5 Kejadian Bencana Alam di Kabupaten Purworejo Tahun 2018-2022

Tahun	Banjir	Tanah Longsor	Gelombang Pasang	Puting Beliung	Kekeringan	Jumlah
1	2	3	4	5	6	7
2022	45	47	0	48	52	198
2021	0	2	0	2	0	4
2020	62	69	0	68	176	375
2019	2	6	0	10	1	19
2018	0	8	1	3	1	13
Jumlah	109	132	1	131	230	609

Sumber: Data Informasi Bencana Indonesia (Dibi), 2023

Selama lima tahun terakhir terdapat 609 kejadian bencana alam di Kabupaten Purworejo. Di mana bencana alam yang paling sering terjadi adalah kejadian bencana tanah longsor dan bencana kekeringan. Sedangkan jika dirinci menurut jenis kejadian bencananya, berikut dampak yang diakibatkan oleh bencana tersebut di Kabupaten Purworejo.

Tabel 2. 6 Dampak Bencana Alam di Kabupaten Purworejo Tahun 2018 - 2022

Kejadian Bencana	Jumlah Kejadian	Korban Jiwa (penduduk)			Kerusakan								
		Meninggal	Terluka	Menderita	Rumah	Fas. Pendidikan	Fas. Kesehatan	Fas. Peribadatan	Fas. Umum	Perkantoran	Jembatan	Pabrik	Kios
1	2	3	4	5	6	7	8	9	10	11	12	13	14
2018													
Tanah Longsor	9	0	0	16	98	0	0	0	0	0	0	0	0
Gelombang Pasang	1	0	0	0	0	0	0	0	0	0	0	0	6
Puting Beliung	3	0	0	0	3	0	0	0	0	0	0	0	0
Kekeringan	1	0	0	8.017	0	0	0	0	0	0	0	0	0
2019													
Banjir	3	0	0	39.931	3	2	0	0	0	0	1	0	1
Tanah Longsor	16	0	0	162	81	0	0	0	0	0	0	0	0
Puting Beliung	14	0	3	1.700	60	0	0	1	0	0	0	0	0
Kekeringan	1	0	0	70.591	0	0	0	0	0	0	0	0	0
Kebakaran Hutan dan Lahan	3	1	0	0	0	0	0	0	0	0	0	0	0
2020													
Banjir	3	0	0	150	0	0	0	0	0	0	1	0	0
Tanah Longsor	16	0	2	0	75	1	0	2	0	0	1	0	1
Puting Beliung	6	1	0	70	21	0	0	0	0	0	0	0	0

Kejadian Bencana	Jumlah Kejadian	Korban Jiwa (penduduk)			Kerusakan								
		Meninggal	Terluka	Menderita	Rumah	Fas. Pendidikan	Fas. Kesehatan	Fas. Perbadatan	Fas. Umum	Perkantoran	Jembatan	Pabrik	Kios
1	2	3	4	5	6	7	8	9	10	11	12	13	14
Kebakaran Hutan dan Lahan	1	0	0	0	0	0	0	0	0	0	0	0	0
2021													
Tanah Longsor	2	0	0	11	5	0	0	0	0	0	0	0	0
Puting Beliung	2	0	0	11	3	0	0	0	0	0	0	0	0
2022*													
Banjir	45	0	0	18.897	0	0	0	0	0	0	0	0	0
Tanah Longsor	47	2	0	120	36	0	0	1	0	0	0	0	0
Puting Beliung	48	0	0	55	26	0	0	0	0	0	0	0	1
Kekeringan	52	0	0	2.542	0	0	0	0	0	0	0	0	0

Sumber: Data Informasi Bencana Indonesia (Dibi), 2022

Bencana yang terjadi di Kabupaten Purworejo selama lima tahun terakhir antara lain banjir sebanyak 45 kali, tanah longsor sebanyak 47 kali, puting beliung sebanyak 48 kali, serta kekeringan sebanyak 52 kali. Pada tahun 2022, bencana di Kabupaten Purworejo telah mengakibatkan beberapa korban baik korban jiwa maupun rumah hingga rusaknya infrastruktur yang ada. Korban jiwa yang paling banyak disebabkan oleh bencana banjir yang menyebabkan 18.897 orang menderita, disusul dengan bencana kekeringan yang mengakibatkan 2.542 orang menderita.

1. Potensi Rawan Bencana Tanah Longsor

Potensi rawan bencana tanah longsor di Kabupaten Purworejo terdapat di Kecamatan Bagelen, Kaligesing, Purworejo, Loano, Bener, Gebang, Bruno, Kemiri, Pituruh dan Kutoarjo. Kawasan ini merupakan wilayah yang kondisi permukaan tanahnya mudah longsor karena terdapat zona yang mudah bergerak.

Tabel 2. 7 Desa/Kelurahan Rawan Bencana Tanah Longsor di Kabupaten Purworejo

Kecamatan	Jumlah Desa/Kelurahan Rawan Longsor		
	Tinggi	Sedang	Rendah
1	2	3	4
Grabag	0	0	0
Ngombol	0	0	0

Kecamatan	Jumlah Desa/Kelurahan Rawan Longsor		
	Tinggi	Sedang	Rendah
1	2	3	4
Bagelen	7	1	9
Kaligesing	16	5	0
Purworejo	8	1	16
Banyuurip	0	0	0
Bayan	0	0	0
Kutoarjo	3	1	23
Butuh	0	0	0
Pituruh	9	4	36
Kemiri	17	5	18
Bruno	15	3	0
Gebang	9	5	11
Loano	15	6	0
Bener	21	3	4
Jumlah	120	34	117

Sumber: BPBD Kabupaten Purworejo, 2021

2. Potensi Rawan Bencana Banjir

Potensi rawan bencana banjir di Kabupaten Purworejo terletak di bagian selatan, yaitu di Kecamatan Grabag, Ngombol, Purwodadi, Bagelen, Banyuurip, Purworejo, Bayan, Kutoarjo, Butuh, Kutoarjo, Kemiri, Pituruh, Gebang, Loano, dan Bener. Kawasan ini memiliki topografi yang rendah dan rutin setiap musim penghujan mengalami genangan lebih dari enam jam pada saat hujan turun dalam keadaan musim hujan normal.

Diantara kecamatan yang rawan banjir, Kecamatan Grabag, Ngombol, Purwodadi dan Bagelen adalah kecamatan yang sering terdampak banjir karena posisinya yang paling rendah. Genangan banjir di kawasan ini dapat bertahan lebih dari 1 minggu dan selain merendam kawasan permukiman, banjir juga merendam kawasan pertanian sehingga mengakibatkan seringnya terjadi gagal panen di kawasan tersebut.

3. Potensi Rawan Bencana Gelombang Pasang Dan Tsunami

Potensi rawan gelombang pasang dan tsunami di Kabupaten Purworejo terletak di bagian selatan, yaitu di pesisir Pantai Selatan yang kawasannya berada di Kecamatan Grabag, Ngombol, dan Purwodadi. Kawasan rawan bencana gelombang pasang adalah tempat-tempat yang terkena pasang-surut air laut akibat gaya gravitasi/gaya tarik bulan sehingga tergenang pada musim-musim tertentu. Sedangkan kawasan rawan tsunami adalah tempat-tempat yang terkena gelombang pasang laut dengan periode yang panjang yang ditimbulkan oleh gangguan

impulsif dari bawah laut yang berupa gempa bumi tektonik, erupsi vulkanik atau longsor tanah.

Tsunami mempunyai kecepatan yang berbanding lurus dengan kedalaman laut, sehingga semakin dalam laut maka kecepatan tsunami semakin besar. Selama perjalanan dari tengah laut menuju pantai kecepatan semakin berkurang karena gesekan dengan dasar laut yang semakin dangkal, akibatnya tinggi gelombang pantai menjadi semakin besar karena adanya penumpukan masa air akibat dari penurunan kecepatan. Gelombang yang berkecepatan tinggi ini dapat menghancurkan kehidupan di daerah pantai dan kembalinya air ke laut setelah puncak gelombang bisa menyeret segala sesuatu ke laut. Sampai saat ini, di Kabupaten Purworejo belum memiliki alat deteksi dini tsunami dan baru mengandalkan gejala alam saja.

Pada jarak 0-500 m dari pantai terdapat 11 desa yang berpotensi rawan terhadap bencana gelombang pasang. Ketika gelombang pasang terjadi, air laut yang masuk tidak dapat kembali ke laut sehingga membanjiri kawasan di sekitarnya. Hal ini dikarenakan di kawasan pesisir Kabupaten Purworejo terdapat gumuk-gemuk pasir dan di muara sungai sudah tertutup sedimentasi. Air laut yang bercampur dengan air sungai menjadikan air bersifat payau. Bencana gelombang pasang ini selain merusak kawasan pertanian dan pertambakan, juga mengganggu aktivitas kawasan permukiman di sekitarnya yang ikut terendam luapan air. Banjir baru dapat surut setelah sedimentasi di muara sungai dibuka dan air dapat mengalir kembali ke laut. Usaha pembangunan jetty di muara sungai Wawar dan Cokroyasan untuk mengatasi sedimentasi pasir hanya efektif selama 1 tahun. Setelah itu, arah gelombang berubah dan sedimentasi di muara tetap terjadi.

Berbeda halnya dengan bencana gelombang pasang, bencana tsunami berpotensi melanda kawasan yang lebih luas. Dari pengalaman bencana tsunami yang pernah terjadi di pesisir pantai selatan Pulau Jawa, ketinggiannya mencapai 15 m dan mencapai radius $\pm 1,5$ km dari tepi pantai. Dari asumsi ini, maka desa yang potensi rawan bencana tsunami mencapai ± 33 desa. Tetapi bila prediksi dibuat lebih besar dengan radius mencapai ± 5 km dari tepi pantai, maka desa yang berpotensi rawan bencana tsunami berkembang menjadi 56 desa.

4. Potensi Rawan Bencana Gempa Bumi

Kawasan rawan bencana gempa bumi adalah tempat-tempat yang rentan mengalami peristiwa pelepasan energi sehingga menyebabkan dislokasi/pergeseran pada bagian dalam bumi secara tiba-tiba. Gempa bumi dapat terjadi karena proses tektonik akibat pergerakan lempeng bumi, aktivitas sesar di permukaan bumi, runtuhnya tanah, aktivitas gunung berapi, dan ledakan nuklir. Energi getaran gempa dirambatkan ke seluruh bagian bumi, getaran tersebut dapat menyebabkan kerusakan dan runtuhnya struktur bangunan sehingga dapat menyebabkan korban jiwa. Potensi rawan bencana gempa bumi meliputi seluruh wilayah di Kabupaten Purworejo.

5. Potensi Rawan Bencana Kekeringan

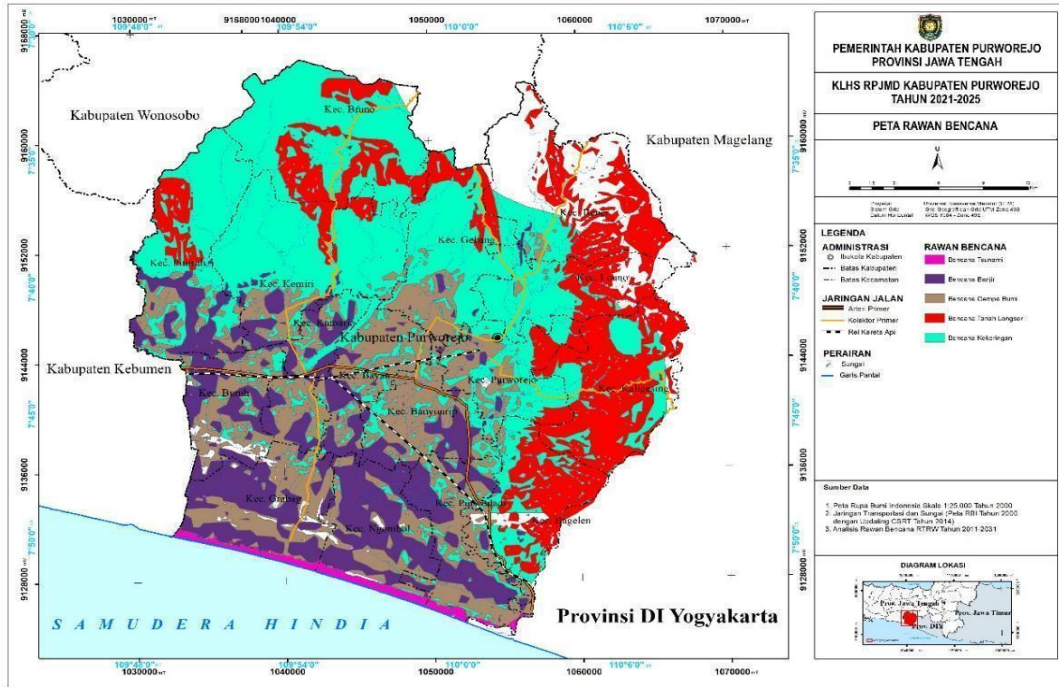
Potensi rawan bencana kekeringan ada dua macam, yaitu kekeringan pada daerah irigasi dan pada daerah permukiman penduduk. Kekeringan pada daerah irigasi berdasarkan ketersediaan air irigasi pada waduk dan bendung *control point*. Sedangkan kekeringan dari aspek air bersih berdasarkan kriteria kesulitan mendapatkan akses air minum, banyaknya penyakit karena kekurangan air bersih, dan mahal biaya memperoleh air bersih.

Kekeringan pada daerah irigasi disebabkan karena berkurangnya debit air, tingginya kebocoran pada saluran, tidak adanya saluran tersier, tidak taatnya jadwal pola tanam, kelembagaan P3A tidak berjalan dengan baik, pengambilan air secara liar, kurangnya kesadaran untuk bertanam palawija, dan sistem konvensional yang masih digunakan petani dalam bertanam padi.

Debit sungai terbesar terdapat pada Sungai Bogowonto karena sungai ini merupakan aliran primer dari DAS Bogowonto. Debit sungai dari tahun ke tahun semakin menurun dikarenakan kurangnya sistem penyimpanan air akibat berkurangnya daerah konservasi di sekitar aliran sungai. Hal ini berdampak pada musim kemarau, terdapat sungai/kali yang tidak memiliki debit air bahkan sampai kering hingga musim hujan berikutnya.

Sementara itu, potensi rawan bencana kekeringan air bersih hampir merata di seluruh kecamatan di Kabupaten Purworejo. Untuk daerah pegunungan, pada beberapa kasus sumber air bersih berada jauh di bawah permukiman penduduk sehingga perlu upaya untuk

menaikkan air ke atas dengan pompa. Sementara itu pada beberapa desa di tepi pantai airnya payau/asin dan keruh. Kendala yang sering dijumpai bahwa sumber mata air cukup jauh dari permukiman warga sehingga membutuhkan jaringan perpipaan yang panjang untuk sampai ke permukiman masyarakat tersebut.



Gambar 2. 4 Peta Rawan Bencana Kabupaten Purworejo
(Sumber: DPUPR Kab. Purworejo, 2020)

e. Distribusi Penduduk

Jumlah penduduk Kabupaten Purworejo tahun 2022 adalah sebanyak 778.257 jiwa. Dilihat dari persebarannya, Kecamatan Purworejo dan Kecamatan Kutoarjo memiliki jumlah penduduk yang paling banyak yaitu masing-masing 85.541 jiwa dan 62.249 jiwa. Distribusi jumlah penduduk, laju pertumbuhan penduduk, serta kepadatan penduduk Kabupaten Purworejo dapat diamati pada tabel berikut.

Tabel 2. 8 Jumlah dan Kepadatan Penduduk Kabupaten Purworejo Tahun 2022

No	Kecamatan	Jumlah Penduduk 2022 (jiwa)	Laju Pertumbuhan Penduduk 2021 – 2022 (%)	Luas Wilayah (km ²)	Kepadatan Penduduk 2022 (jiwa/km ²)	Rasio Jenis Kelamin
1	2	3	4	5	6	7
1	Grabag	49.727	1,00	67,80	733	100
2	Ngombol	35.277	0,84	59,33	595	98
3	Purwodadi	41.652	0,82	56,15	742	96
4	Bagelen	30.541	0,15	63,44	481	98
5	Kaligesing	31.955	0,44	78,33	408	101
6	Purworejo	85.541	-0,20	53,25	1.606	98
7	Banyuurip	43.464	0,35	47,78	910	97
8	Bayan	51.923	0,77	44,66	1.163	96

No	Kecamatan	Jumlah Penduduk 2022 (jiwa)	Laju Pertumbuhan Penduduk 2021 – 2022 (%)	Luas Wilayah (km ²)	Kepadatan Penduduk 2022 (jiwa/km ²)	Rasio Jenis Kelamin
1	2	3	4	5	6	7
9	Kutoarjo	62.249	0,20	39,20	1.588	98
10	Butuh	42.248	0,37	47,21	895	98
11	Pituruh	51.823	0,75	89,01	582	101
12	Kemiri	59.247	1,04	103,15	574	101
13	Bruno	53.395	1,53	105,68	505	106
14	Gebang	43.697	0,43	70,51	620	102
15	Loano	38.391	0,55	53,51	717	101
16	Bener	57.127	1,12	102,44	558	102
Jumlah		778.257	0,62	1.081,45	792	100

Sumber: BPS Kab. Purworejo, 2023 & RTRW Kab. Purworejo 2021-2041

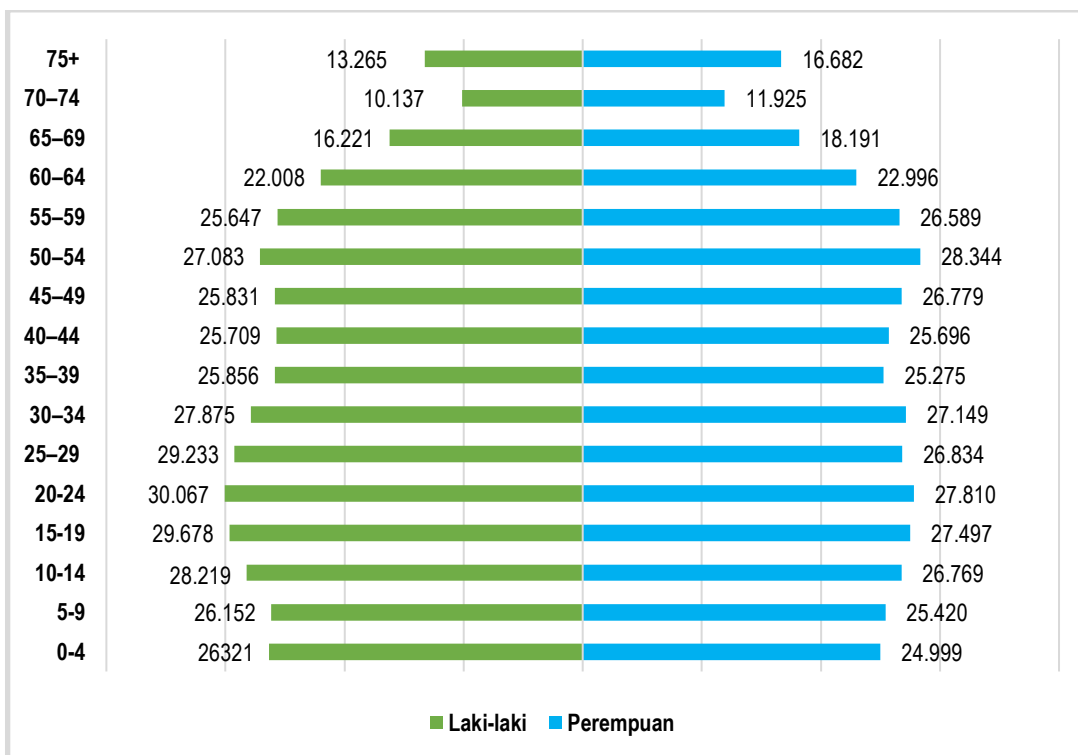
Pertumbuhan penduduk dipengaruhi oleh faktor kelahiran, kematian, dan migrasi. Secara rata-rata menurut Kabupaten Purworejo Dalam Angka Tahun 2023, laju pertumbuhan penduduk di Kabupaten Purworejo adalah sebesar 0,62%. Hal ini mengindikasikan bahwa pertumbuhan penduduk di Kabupaten Purworejo berada di angka positif.

Kepadatan penduduk adalah angka yang menunjukkan jumlah penduduk dalam satuan wilayah tertentu. Besarnya angka kepadatan penduduk kasar kabupaten Purworejo pada tahun 2022 sebesar 792 jiwa/km². Sebagian besar penduduk terkonsentrasi di Kecamatan Kutoarjo (1.588 jiwa/km²), Kecamatan Purworejo (1.606 jiwa/km²), dan Kecamatan Bayan (1.163 jiwa/km²). Sementara itu, daerah dengan kepadatan penduduk paling rendah adalah Kecamatan Kaligesing, sebesar 408 jiwa/km². Kecamatan Bagelen juga memiliki kepadatan penduduk yang rendah sebesar 481 jiwa/km². Hal ini dimungkinkan terjadi karena dua kecamatan tersebut termasuk wilayah dengan kondisi geografis berupa pegunungan dengan lereng terjal serta memiliki kawasan hutan yang cukup luas.

Rasio jenis kelamin adalah perbandingan antara jumlah penduduk pria dan jumlah penduduk wanita suatu wilayah pada waktu tertentu yang dinyatakan dalam banyaknya pria per 100 wanita. Dilihat dari nilai ratio jenis kelamin di 16 kecamatan ada pula kecamatan mempunyai nilai beragam yang artinya terdapat kecamatan yang memiliki jumlah penduduk laki-laki lebih banyak dibandingkan jumlah penduduk perempuan, namun juga terdapat kecamatan yang memiliki jumlah penduduk perempuan lebih banyak dibandingkan jumlah penduduk laki-laki.

f. Struktur Penduduk

Piramida penduduk adalah grafik yang menyajikan data penduduk berdasarkan umur, jenis kelamin dan daerah suatu penduduk. Pada tahun 2022 ditunjukkan pada grafik, Kabupaten Purworejo sedang berada dalam bonus demografi yang berarti penduduk usia produktif lebih dominan. Lebih dari 173.000 jiwa berada pada rentang usia 15-29 tahun. Lebih lanjut, hal ini dapat diamati pada gambar berikut.



Gambar 2. 5 Piramida Penduduk Kabupaten Purworejo Tahun 2022
 Sumber: BPS Kabupaten Purworejo, 2023

Rasio ketergantungan adalah suatu ukuran yang menjelaskan mengenai beban yang harus ditanggung oleh penduduk usia produktif. Semakin tinggi rasio ketergantungan menunjukkan semakin tingginya beban yang harus ditanggung penduduk yang produktif untuk membiayai hidup penduduk yang belum produktif dan tidak produktif lagi.

Tabel 2. 9 Rasio Ketergantungan Kabupaten Purworejo Tahun 2018 - 2022

Kelompok Umur	Tahun				
	2018	2019	2020	2021	2022
1	2	3	4	5	6
0 s.d. 14	162.323	160.568	160.400	159.008	157.880
15 s.d. 64	464.658	465.204	531.368	532.429	533.956
65 ke atas	89.496	92.544	78.112	82.151	86.421
Rasio Beban Ketergantungan (%)	54,19%	54,41%	44,89%	45,29%	45,75%

Sumber: BPS Kabupaten Purworejo, 2023, diolah

Perkembangan rasio ketergantungan Kabupaten Purworejo tahun 2018-2022 dapat diamati pada di atas. Kabupaten Purworejo Dalam Angka tahun 2023 menunjukkan bahwa pada tahun 2022 Kabupaten Purworejo memiliki proporsi penduduk usia produktif (15-64 tahun) sebesar 68,61% atau sebanyak 533.956 jiwa. Rasio beban ketergantungan di Purworejo tahun 2022 adalah 45,75% yang artinya 100 penduduk usia produktif rata-rata menanggung 45-46 penduduk usia tidak produktif (usia 0-14 dan 65 keatas). Hal ini menunjukkan kondisi bonus demografi, yakni jumlah penduduk produktif lebih banyak daripada penduduk non produktif.

Struktur penduduk juga dapat diamati dari proporsi penduduk menurut agama yang dianut. Sebagian besar penduduk di Kabupaten Purworejo beragama Islam (98,07%). Di samping itu terdapat penduduk yang menganut agama protestan (0,99%), katolik (0,87%), hindu (0,01%), budha (0,06%), dan lainnya (0,01%). Hal ini dapat diamati pada tabel berikut.

Tabel 2. 10 Jumlah Penduduk Menurut Agama yang Dianut Per Kecamatan di Kabupaten Purworejo Tahun 2022

No	Kecamatan	Islam	Protestan	Katolik	Hindu	Budha	Lainnya
1	2	3	4	5	6	7	8
1.	Grabag	49.551	159	54	0	2	0
2.	Ngombol	34.561	277	466	1	0	0
3.	Purwodadi	40.445	647	567	0	7	18
4.	Bagelen	29.511	283	377	5	287	1
5.	Kaligesing	31.252	342	383	0	1	1
6.	Purworejo	79.618	2.785	2.467	29	86	24
7.	Banyuurip	42.191	685	594	6	4	17
8.	Bayan	51.528	273	160	1	1	0
9.	Kutoarjo	59.617	1.461	1.176	2	38	3
10.	Butuh	41.946	252	72	1	3	6
11.	Pituruh	51.495	135	232	0	1	0
12.	Kemiri	59.131	132	28	1	0	0
13.	Bruno	53.365	32	38	0	0	1
14.	Gebang	43.562	85	65	0	17	1
15.	Loano	38.262	58	92	0	9	0
16.	Bener	57.065	66	34	0	0	6
Jumlah		763.100	0	7.672	6.805	46	456

Sumber: BPS Kabupaten Purworejo, 2023

2.1.2. Aspek Kesejahteraan Masyarakat

Kesejahteraan masyarakat dapat dicapai dengan mewujudkan pembangunan daerah yang mandiri secara perekonomian, merata dan berkelanjutan. Aspek kesejahteraan masyarakat meliputi fokus

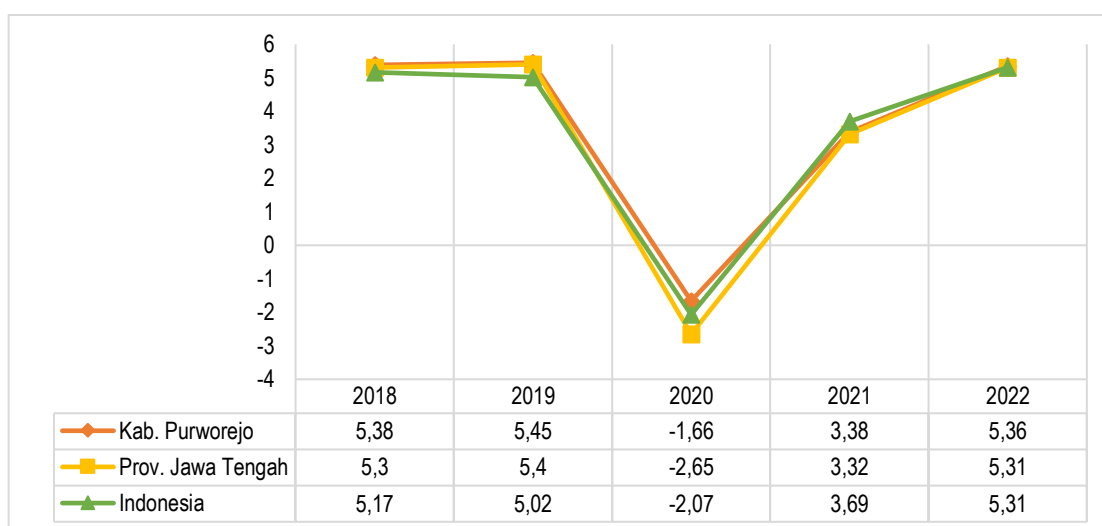
kesejahteraan dan pemerataan ekonomi, fokus kesejahteraan sosial, dan fokus seni budaya dan olahraga.

2.1.2.1 Fokus Kesejahteraan dan Pemerataan Ekonomi

Fokus kesejahteraan dan pemerataan ekonomi secara umum dideskripsikan melalui pertumbuhan ekonomi, inflasi, dan kemiskinan. Ketiga variabel ini termasuk sakro yang tertuang dalam dokumen perencanaan Kabupaten Purworejo.

a. Pertumbuhan Ekonomi

Selama kurun waktu lima tahun terakhir (2018-2022), pertumbuhan ekonomi Kabupaten Purworejo selalu berada di atas angka pertumbuhan ekonomi Provinsi Jawa Tengah. Di tahun 2022, Kabupaten Purworejo memiliki angka pertumbuhan ekonomi sebesar 5,36%, berada di atas Provinsi Jawa Tengah (5,31%) dan Indonesia (5,31%). Angka ini menunjukkan adanya pemulihan ekonomi di Kabupaten Purworejo karena berhasil melonjak sebesar 7,02% jika dibandingkan dengan angka pertumbuhan ekonomi di tahun 2020 sebesar -1,66% yang minus akibat merebaknya pandemi Covid-19. Lebih lanjut, kondisi pertumbuhan ekonomi ini dapat diamati pada gambar berikut.



Gambar 2. 6 Pertumbuhan Ekonomi Kabupaten Purworejo, Provinsi Jawa Tengah, dan Indonesia Tahun 2018 – 2022 (%)

Sumber: BPS Kabupaten Purworejo, 2023 & BPS Provinsi Jawa Tengah, 2023

Produk Domestik Regional Bruto (PDRB) memberikan informasi yang dapat menggambarkan kinerja perekonomian daerah. Analisis PDRB dapat menjadi pertimbangan dalam kebijakan perencanaan daerah serta evaluasi hasil pembangunan. PDRB atas dasar harga konstan 2010 Kabupaten Purworejo pada tahun 2018 – 2022 tertinggi

terdapat di lapangan usaha Pertanian, Kehutanan, dan Perikanan, sebesar 2.835.779,88 juta rupiah pada tahun 2022. PDRB atas dasar harga konstan 2010 tertinggi kedua yakni lapangan usaha Industri Pengolahan, sebesar 2.562.413,09 juta rupiah. Lebih lanjut, kondisi ini dapat diamati pada tabel berikut.

Tabel 2. 11 PDRB Atas Dasar Harga Konstan 2010 menurut Lapangan Usaha di Kabupaten Purworejo Tahun 2018 – 2022 (juta rupiah)

Lapangan Usaha		2018	2019	2020	2021*	2022**
1	2	3	4	5	6	7
A	Pertanian, Kehutanan, dan Perikanan	2.733.644,01	2.757.009,13	2.756.844,17	2.764.460,09	2.835.779,88
B	Pertambangan dan Penggalian	86.257,44	92.052,60	94.401,96	99.726,23	102.104,48
C	Industri Pengolahan	2.238.358,91	2.374.858,91	2.388.457,80	2.476.347,11	2.562.413,09
D	Pengadaan Listrik dan Gas	11.735,51	12.346,80	12.563,06	13.139,82	14.407,24
E	Pengadaan Air, Pengelolaan Sampah, Limbah dan Daur Ulang	8.703,17	9.065,41	9.269,92	9.761,23	10.248,48
F	Konstruksi	1.124.930,80	1.189.052,87	1.145.040,88	1.245.155,12	1.293.716,17
G	Perdagangan Besar dan Eceran; Reparasi Mobil dan Sepeda Motor	1.727.560,58	1.834.966,20	1.754.951,40	1.870.043,35	1.917.785,35
H	Transportasi dan Pergudangan	761.243,08	821.833,56	600.964,29	619.782,63	971.942,55
I	Penyediaan Akomodasi dan Makan Minum	288.981,05	311.218,17	296.149,17	311.021,21	350.796,83
J	Informasi dan Komunikasi	894.524,24	990.779,56	1.132.623,86	1.200.275,15	1.212.339,03
K	Jasa Keuangan dan Asuransi	428.449,03	441.851,26	450.450,32	462.383,19	470.567,79
L	Real Estate	288.661,95	304.566,11	303.683,15	310.859,61	325.159,15
M,N	Jasa Perusahaan	38.956,91	42.705,30	39.661,26	40.660,72	42.478,25
O	Administrasi Pemerintahan, Pertahanan dan Jaminan Sosial Wajib	491.432,34	509.574,02	502.212,74	494.846,74	498.894,37
P	Jasa Pendidikan	1.005.615,43	1.081.662,80	1.079.534,36	1.080.613,89	1.090.607,85
Q	Jasa Kesehatan dan Kegiatan Sosial	214.116,27	228.949,08	248.311,31	248.832,76	251.619,69
R,S, T,U	Jasa lainnya	321.805,33	350.844,55	323.174,46	325.560,69	349.696,63
Produk Domestik Regional Bruto		12.664.976,05	13.353.336,33	13.138.294,11	13.573.469,54	14.300.556,82

Keterangan: *) Angka Sementara **) Angka Sangat Sementara
 Sumber: BPS Kabupaten Purworejo, 2023

PDRB atas dasar harga berlaku menggambarkan nilai tambah barang dan jasa yang dihitung menggunakan harga yang berlaku pada setiap tahunnya. Selaras dengan PDRB atas dasar harga konstan 2010, Pertanian, Kehutanan, dan Perikanan menjadi lapangan usaha tertinggi

tahun 2020 atas dasar harga berlaku, sebesar 4.372.775,43 juta rupiah. Di Kabupaten Purworejo selama tahun 2018 – 2022, lapangan usaha yang menyumbang PDRB atas dasar harga berlaku terendah ialah Pengadaan Air, Pengelolaan Sampah, Limbah, dan Daur Ulang yaitu sebesar 12 700,68 juta rupiah. Hal ini dapat diamati pada tabel berikut.

Tabel 2. 12 PDRB Atas Dasar Harga Berlaku menurut Lapangan Usaha di Kabupaten Purworejo Tahun 2018 – 2022 (juta rupiah)

Lapangan Usaha		2018	2019	2020	2021*	2022**
1	2	3	4	5	6	7
A	Pertanian, Kehutanan, dan Perikanan	4.073.181,67	4.177.031,20	4.260.280,81	4 359 325,43	4 637 475,45
B	Pertambangan dan Pengalihan	134.842,34	145.604,91	152.708,54	163.153,80	172 991,45
C	Industri Pengolahan	3.286.504,84	3.541.303,45	3.645.201,72	3.881.471,33	4 190 372,35
D	Pengadaan Listrik dan Gas	13.864,01	14.602,97	14.772,33	15.372,00	16 937,69
E	Pengadaan Air, Pengelolaan Sampah, Limbah dan Daur Ulang	9.741,79	10.319,85	11.150,53	11.945,56	12 700,68
F	Konstruksi	1.556.876,09	1.696.261,64	1.639.831,18	1.843.616,93	2 011 676,99
G	Perdagangan Besar dan Eceran; Reparasi Mobil dan Sepeda Motor	2.170.630,89	2.353.502,62	2.277.069,45	2.461.862,35	2 623 300,03
H	Transportasi dan Pergudangan	888.850,37	979.847,83	740.918,76	788.021,99	1 307 363,58
I	Penyediaan Akomodasi dan Makan Minum	366.054,97	400.107,01	385.483,87	412.509,72	482 067,74
J	Informasi dan Komunikasi	909.889,45	1.018.133,62	1.166.351,97	1.236.336,11	1 248 883,67
K	Jasa Keuangan dan Asuransi	633.454,41	663.548,57	676.808,46	723.065,22	785 592,64
L	Real Estate	351.251,36	375.013,89	376.849,34	389.307,61	412 028,12
M,N	Jasa Perusahaan	54.612,03	61.572,17	58.262,61	60.349,37	65 108,62
O	Administrasi Pemerintahan, Pertahanan dan Jaminan Sosial Wajib	691.663,01	727.059,22	726.511,18	710.019,38	738 177,50
P	Jasa Pendidikan	1.565.365,40	1.727.226,27	1.740.635,38	1.761.871,13	1 804 994,59
Q	Jasa Kesehatan dan Kegiatan Sosial	290.891,69	317.047,36	353.860,72	357.965,50	365 623,20
R,S, T,U	Jasa lainnya	409.833,11	449.190,56	419.791,17	426.527,85	473 710,64
Produk Domestik Regional Bruto		17.407.507,43	18.657.373,14	18.646.488,02	19 602 717,78	21 349 004,94

Keterangan: *) Angka Sementara **) Angka Sangat Sementara

Sumber: BPS Kabupaten Purworejo, 2023

Lapangan usaha Transportasi dan Pergudangan memiliki laju pertumbuhan tertinggi (atas dasar harga konstan 2010), yaitu sebesar 56,82% di tahun 2022. Meskipun bukan merupakan penyumbang PDRB tertinggi, lapangan usaha ini memiliki potensi untuk dikembangkan di Kabupaten Purworejo. Sementara itu, lapangan usaha Administrasi Pemerintahan, Pertahanan, dan jaminan Sosial Wajib laju pertumbuhannya minus sebesar 0,82% di tahun 2022. Lebih lanjut, hal ini dapat diamati pada tabel berikut.

Tabel 2. 13 Laju Pertumbuhan PDRB ADHK 2010 menurut Lapangan Usaha di Kabupaten Purworejo Tahun 2018 – 2022 (%)

Lapangan Usaha		2018	2019	2020	2021*	2022**
1	2	3	4	5	6	7
A	Pertanian, Kehutanan, dan Perikanan	1,74	0,85	-0,01	0,28	2,58
B	Pertambangan dan Penggalian	2,09	6,72	2,55	5,64	2,38
C	Industri Pengolahan	5,75	6,10	0,57	3,68	3,48
D	Pengadaan Listrik dan Gas	5,22	5,21	1,75	4,59	9,65
E	Pengadaan Air, Pengelolaan Sampah, Limbah dan Daur Ulang	4,89	4,16	2,26	5,30	4,99
F	Konstruksi	6,56	5,70	-3,70	8,74	3,90
G	Perdagangan Besar dan Eceran; Reparasi Mobil dan Sepeda Motor	5,10	6,22	-4,36	6,56	2,55
H	Transportasi dan Pergudangan	5,55	7,96	-26,88	3,13	56,82
I	Penyediaan Akomodasi dan Makan Minum	6,88	7,70	-4,84	5,02	12,79
J	Informasi dan Komunikasi	11,53	10,76	14,32	5,97	1,01
K	Jasa Keuangan dan Asuransi	3,17	3,13	1,95	2,65	1,77
L	Real Estate	5,48	5,51	-0,29	2,36	4,60
M,N	Jasa Perusahaan	9,39	9,62	-7,13	2,52	4,47
O	Administrasi Pemerintahan, Pertahanan dan Jaminan Sosial Wajib	3,60	3,69	-1,44	-1,47	0,82
P	Jasa Pendidikan	7,77	7,56	-0,20	0,10	0,92
Q	Jasa Kesehatan dan Kegiatan Sosial	8,54	6,93	8,46	0,21	1,12
R,S,T,U	Jasa lainnya	9,52	9,02	-7,89	0,74	7,41
Produk Domestik Regional Bruto		5,27	5,33	5,44	3,31	5,36

Keterangan: *) Angka Sementara **) Angka Sangat Sementara

Sumber: BPS Kabupaten Purworejo, 2023

Terdapat tiga lapangan usaha yang pertumbuhannya ditargetkan, yaitu PDRB sektor Pertanian, Kehutanan, dan Perikanan; sektor Perdagangan Besar dan Eceran, Reparasi Mobil dan Sepeda Motor; dan sektor Industri Pengolahan. Dalam kurun lima tahun terakhir, Sektor Pertanian, Kehutanan, dan Perikanan dapat dikatakan hampir selalu mengalami penurunan. Meskipun mengalami peningkatan di tahun 2020 (+1,74%), namun kembali menurun di tahun 2021 (-0,56%). Sektor Perdagangan Besar dan Eceran, Reparasi Mobil dan Sepeda Motor mengalami penurunan pada tahun 2020 (-0,40%) namun kembali meningkat di tahun 2021 (+0,34%).

Dilihat dari distribusinya, lapangan usaha Pengadaan Air, Pengelolaan Sampah, Limbah dan Daur Ulang menyumbang PDRB (atas dasar harga berlaku) paling rendah (0,06%) dalam kurun waktu 5 tahun terakhir. Hal ini menunjukkan bahwa lapangan usaha ini tidak dapat menjadi sektor unggulan untuk dikembangkan di Kabupaten Purworejo. Distribusi persentase PDRB atas dasar harga berlaku dapat diamati pada tabel berikut.

Tabel 2. 14 Distribusi Persentase PDRB ADHB Menurut Lapangan Usaha di Kabupaten Purworejo Tahun 2018 – 2022 (%)

Lapangan Usaha		2018	2019	2020	2021*	2022*
1	2	3	4	5	6	7
A	Pertanian, Kehutanan, dan Perikanan	23,40	22,39	22,85	22,24	21,72
B	Pertambangan dan Penggalian	0,77	0,78	0,82	0,83	0,81
C	Industri Pengolahan	18,88	18,98	19,55	19,80	19,63
D	Pengadaan Listrik dan Gas	0,08	0,08	0,08	0,08	0,08
E	Pengadaan Air, Pengelolaan Sampah, Limbah dan Daur Ulang	0,06	0,06	0,06	0,06	0,06
F	Konstruksi	8,94	9,09	8,79	9,40	9,42
G	Perdagangan Besar dan Eceran; Reparasi Mobil dan Sepeda Motor	12,47	12,61	12,21	12,56	12,29
H	Transportasi dan Pergudangan	5,11	5,25	3,97	4,02	6,12
I	Penyediaan Akomodasi dan Makan Minum	2,10	2,14	2,07	2,10	2,26
J	Informasi dan Komunikasi	5,23	5,46	6,26	6,31	5,85
K	Jasa Keuangan dan Asuransi	3,64	3,56	3,63	3,69	3,68
L	Real Estate	2,02	2,01	2,02	1,99	1,93
M,N	Jasa Perusahaan	0,31	0,33	0,31	0,31	0,30
O	Administrasi Pemerintahan, Pertahanan dan Jaminan Sosial Wajib	3,97	3,90	3,90	3,62	3,46
P	Jasa Pendidikan	8,99	9,26	9,33	8,99	8,45
Q	Jasa Kesehatan dan Kegiatan Sosial	1,67	1,70	1,90	1,83	1,71
R,S,T,U	Jasa lainnya	2,35	2,41	2,25	2,18	2,22
Produk Domestik Regional Bruto		100,00	100,00	100,00	100,00	100,00

Keterangan: *) Angka Sementara **) Angka Sangat Sementara

Sumber: BPS Kabupaten Purworejo, 2023

Perkembangan perekonomian Kabupaten Purworejo terus mengalami perubahan seiring perkembangan aktifitas perekonomian wilayah dan regional yang mempengaruhinya. Hal ini terlihat dari kinerja perekonomian Kabupaten Purworejo selama periode tahun 2018- 2022. Perkembangan ekonomi tersebut digambarkan melalui nilai PDRB atas dasar harga berlaku (ADH Berlaku) dan atas dasar harga konstan (ADH Konstan), serta tingkat pertumbuhan pada total PDRB.

Tabel 2. 15 PDRB ADHB menurut Jenis Pengeluaran di Kabupaten Purworejo Tahun 2018 – 2022 (juta rupiah)

Jenis Pengeluaran		2018	2019	2020	2021*	2022**
1	2	3	4	5	6	7
A	Pengeluaran Konsumsi Rumah Tangga	13.603.939,80	14.615.036,63	14.602.691,18	15.133.403,47	16.593.371,65
B	Pengeluaran Konsumsi LNPRT	335.039,37	379.793,18	378.993,46	395.547,98	435.731,71
C	Pengeluaran Konsumsi Pemerintah	1.905.462,80	1.990.766,43	1.895.465,05	1.951.494,13	1.971.009,07

Jenis Pengeluaran		2018	2019	2020	2021*	2022**
1	2	3	4	5	6	7
D	Pembentukan Modal Tetap Bruto	478.359,03	5.201.119,15	4.864.594,49	5.275.295,08	5.633.866,99
E	Perubahan Inventori	292.395,94	216.275,88	244.275,39	223.351,65	284.556,82
F	Ekspor Barang dan Jasa	-3.515.689,51	-3.745.018,13	-3.339.534,55	-3.376.374,53	-3.569.531,30
Produk Domestik Regional Bruto		7.407.507,43	18.657.373,14	18.646.485,02	19.602.717,78	21.349.004,94

Keterangan: *) Angka Sementara **) Angka Sangat Sementara
 Sumber: BPS Kabupaten Purworejo, 2023

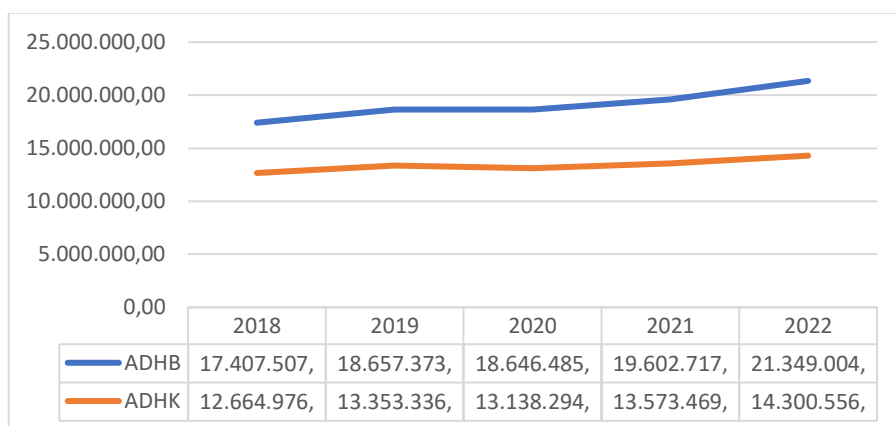
Sejak 2019 agregasi ekonomi Purworejo telah menembus level di atas 15 triliun rupiah. Pada tahun 2022, nilai ekonomi Purworejo mencapai 21,3 triliun rupiah yang sebagian besar digerakkan oleh Konsumsi Rumah Tangga, Pembentukan Modal Tetap Bruto (PMTB) dan Pengeluaran Konsumsi Pemerintah. Besarnya Pengeluaran Konsumsi Rumah Tangga mencapai 14,6 triliun pada tahun 2019, Pembentukan Modal Tetap Bruto mencapai 4,8 triliun, dan besarnya Pengeluaran Konsumsi Pemerintah mencapai 1,8 triliun rupiah.

Tabel 2. 16 PDRB ADHK 2010 menurut Jenis Pengeluaran di Kabupaten Purworejo Tahun 2018 – 2022 (juta rupiah)

Jenis Pengeluaran		2018	2019	2020	2021*	2022**
1	2	3	4	5	6	7
A	Pengeluaran Konsumsi Rumah Tangga	9.826.229,20	10.279.977,30	10.129.756,66	10.280.907,45	10.837.592,12
B	Pengeluaran Konsumsi LNPRT	226.320,00	250.663,15	243.870,97	246.870,94	258.605,89
C	Pengeluaran Konsumsi Pemerintah	1.244.570,62	1.294.641,00	1.238.229,85	1.247.097,34	1.257.695,78
D	Pembentukan Modal Tetap Bruto	3.327.260,84	3.495.373,13	3.260.744,07	3.498.220,52	3.625.647,62
E	Perubahan Inventori	78.776,56	77.749,36	141.749,36	96.739,15	120.732,90
F	Ekspor Barang dan Jasa	-2.038.181,17	-2.045.067,61	-1.875.880,80	-1.796.365,86	-1.799.717,49
Produk Domestik Regional Bruto		12.664.976,05	13.353.336,33	13.138.294,11	13.573.469,54	14.300.556,82

Keterangan: *) Angka Sementara **) Angka Sangat Sementara
 Sumber: BPS Kabupaten Purworejo, 2023

Kondisi perkembangan PDRB atas dasar harga konstan (ADHK) 2010 menurut jenis pengeluaran di Kabupaten Purworejo sama dengan atas dasar harga berlaku (ADHB). Meskipun demikian, PDRB ADHK Kabupaten Purworejo masih berada di atas 14 triliun rupiah. Hal ini dapat diamati pada tabel di atas. Kemudian, perbandingan perkembangan PDRB atas dasar harga konstan dan atas dasar harga berlaku menurut jenis pengeluaran dapat diamati pada gambar berikut.



Gambar 2. 7 Perkembangan PDRB ADHK 2010 dan ADHB menurut Jenis Pengeluaran Kabupaten Purworejo Tahun 2015-2019 (triliun rupiah)

Sumber: BPS Kabupaten Purworejo, 2023

Masih mengenai PDRB Pengeluaran, meskipun secara struktur ekonomi peranan Konsumsi Rumah Tangga masih yang terbesar, tetapi sejak tahun 2018 hingga 2022 dominasinya berangsur mengecil dari 78,15% pada tahun 2018 menjadi 77,72% pada tahun 2022. Peranan ini diambil alih oleh PMTB yang semakin meningkat sejak 2018 sampai dengan 2022 dari 2,75% menjadi 26,39% terhadap sumbangan PDRB total Kabupaten Purworejo. Secara lebih detail, hal ini dapat diamati pada tabel berikut.

Tabel 2. 17 Perubahan Struktur Komponen PDRB ADHB Menurut Jenis Pengeluaran Kabupaten Purworejo Tahun 2018 - 2022 (%)

Jenis Pengeluaran		2018	2019	2020	2021*	2022**
1	2	4	5	6	7	8
A	Pengeluaran Konsumsi Rumah Tangga	78,15	78,33	78,31	77,20	77,72
B	Pengeluaran Konsumsi LNPRT	1,92	2,04	2,03	2,02	2,04
C	Pengeluaran Konsumsi Pemerintah	10,95	10,67	10,17	9,96	9,23
D	Pembentukan Modal Tetap Bruto	2,75	27,88	26,09	26,91	26,39
E	Perubahan Inventori	1,68	1,16	1,31	1,14	1,33
F	Ekspor Barang dan Jasa	-20,20	-20,07	-17,91	-17,22	-16,72
Produk Domestik Regional Bruto		100,00	100,00	100,00	100,00	100,00

Keterangan: *) Angka Sementara **) Angka Sangat Sementara

Sumber: BPS Kabupaten Purworejo, 2023

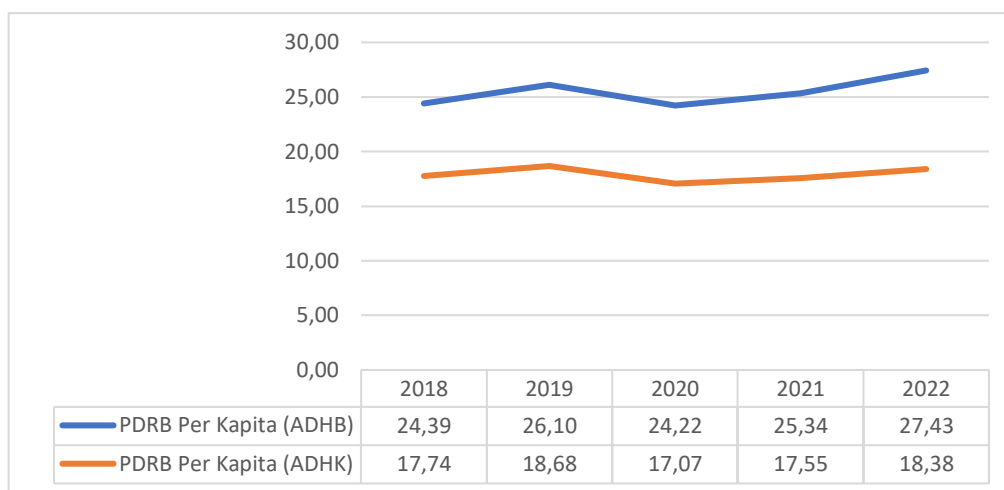
Selaras dengan kondisi perekonomian Kabupaten Purworejo secara umum, laju pertumbuhan PDRB ADKH 2010 mengalami penurunan pada empat komponen. Dalam kondisi pandemi Covid-19, Pembentukan Modal Tetap Bruto (PMTB) menjadi komponen yang paling mengalami dampak, terjadi -6,71 di tahun 2020. Lebih lanjut hal ini dapat diamati pada tabel berikut.

Tabel 2. 18 Laju Pertumbuhan PDRB Purworejo ADHK 2010 menurut Komponen Pengeluaran Tahun 2019-2022

Jenis Pengeluaran		2018	2019	2020	2021*	2022**
1	2	4	5	6	7	8
A	Pengeluaran Konsumsi Rumah Tangga	4,55	4,62	-1,46	1,49	5,41
B	Pengeluaran Konsumsi LNPRT	6,04	10,76	-2,71	1,23	4,75
C	Pengeluaran Konsumsi Pemerintah	2,66	4,02	-4,36	0,72	0,85
D	Pembentukan Modal Tetap Bruto	6,63	5,05	-6,71	7,28	3,64
E	Perubahan Inventori	-	-1,30	82,32	-31,75	24,80
F	Ekspor Barang dan Jasa	-	0,34	-8,27	-4,24	0,19
Produk Domestik Regional Bruto		5,38	5,44	-1,61	3,31	5,36

Keterangan: *) Angka Sementara **) Angka Sangat Sementara
Sumber: BPS Kabupaten Purworejo, 2023

Nilai PDRB per kapita Kabupaten Purworejo selalu mengalami kenaikan pada rentang waktu 2018-2022, kemudian turun di tahun 2020, selaras dengan persentase pertumbuhan ekonomi pada tahun yang sama akibat dari terjadinya pandemi Covid-19. Atas dasar harga berlaku, PDRB per kapita Kabupaten Purworejo di tahun 2022 sebesar 27,43 juta rupiah. Sementara atas dasar harga konstan 2010, PDRB per kapita Kabupaten Purworejo berkisar pada 18,38 juta rupiah. Jika dikaitkan dengan target nasional indikator TPB nomor 8.1.1.(a) PDRB per kapita (ADHB), capaian di Kabupaten Purworejo masih dibawah target nasional yaitu meningkat menjadi lebih dari 50 juta rupiah. Lebih lanjut, dapat dilihat pada gambar di bawah ini.



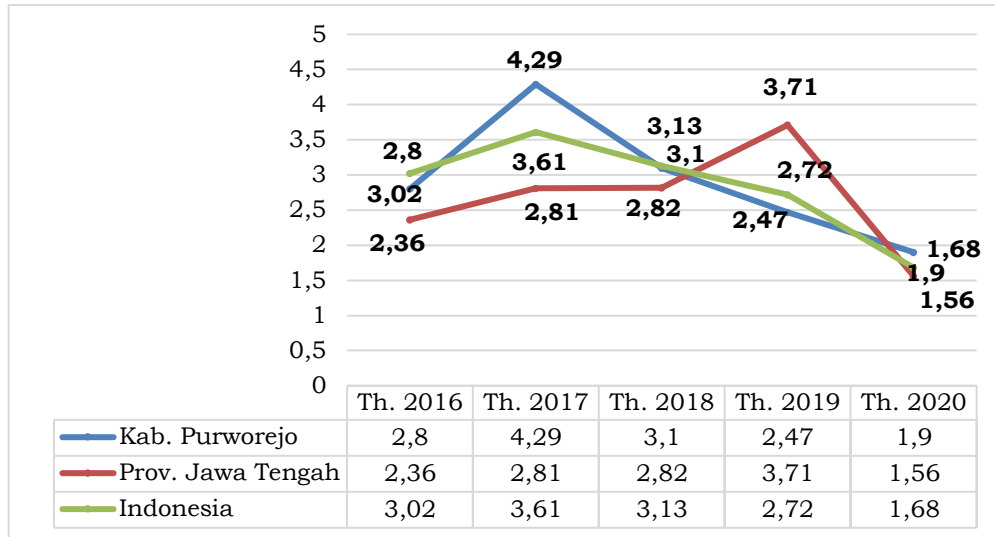
Gambar 2. 8 PDRB Per Kapita Kabupaten Purworejo Tahun 2018 – 2022 (juta rupiah)

Sumber: BPS Kabupaten Purworejo, 2023, diolah

b. Inflasi

Inflasi merupakan salah satu indikator makro yang penting dalam analisis pertumbuhan ekonomi. Indikator ini menunjukkan tingkat perkembangan harga serta kestabilan perekonomian di suatu daerah, disebabkan oleh konsumsi masyarakat yang meningkat, likuiditas pasar berlebih yang memicu aksi konsumsi atau spekulasi, atau adanya hambatan dalam distribusi dan suplai barang. Dalam roda perekonomian salah satu hal yang menjadi perhatian pemerintah adalah laju inflasi karena inflasi akan berimplikasi pada hampir semua elemen di dalam sistem ekonomi.

Pada gambar di bawah ini dapat diamati fluktuasi inflasi di Kabupaten Purworejo, Provinsi Jawa Tengah, dan Indonesia dalam kurun waktu 2016 – 2020. Terlihat bahwasanya Kabupaten Purworejo mengalami inflasi fluktuatif, pada tahun 2017 mencapai 4,29% sementara di tahun selanjutnya (2018) turun pada angka 3,10% (terjadi deflasi), dan di tahun 2019 menjadi 2,47%. Kondisi di tahun 2020, terjadi inflasi 1,68% di tingkat nasional dan merupakan angka inflasi terendah sejak tahun 2014. Begitu pula di tingkat provinsi: 1,56% di tahun 2020. Untuk Kabupaten Purworejo tingkat inflasi pada tahun 2020 sebesar 1,9%.



Gambar 2. 9 Inflasi Kabupaten Purworejo Tahun 2016-2020

Sumber: BPS Kabupaten Purworejo, 2021 & BPS Provinsi Jawa Tengah, 2021

Di tahun 2020, BPS tidak lagi menghitung tingkat inflasi di Kabupaten Purworejo. Perkembangan inflasi selanjutnya hanya dapat ditunjukkan di tingkat nasional, provinsi, dan kota-kota besar di Jawa Tengah. Purwokerto merupakan daerah rujukan yang paling dekat untuk menggambarkan kondisi inflasi di Kabupaten Purworejo. Di daerah ini pada tahun 2022, terjadi inflasi sebesar 6,49%, lebih tinggi apabila dibandingkan dengan angka di tingkat provinsi dan nasional.

c. Kemiskinan

Garis Kemiskinan dipergunakan sebagai suatu batas untuk mengelompokkan penduduk menjadi miskin atau tidak miskin. Garis Kemiskinan (GK) merupakan penjumlahan dari Garis Kemiskinan Makanan (GKM) dan Garis Kemiskinan Non Makanan (GKNM). Garis Kemiskinan Makanan (GKM) merupakan nilai pengeluaran kebutuhan minimum makanan yang disetarakan dengan 2100 kilo kalori perkapita perhari. Garis Kemiskinan Non Makanan (GKNM) adalah kebutuhan minimum untuk perumahan, sandang, pendidikan dan kesehatan. Garis kemiskinan Indonesia, Provinsi Jawa Tengah, Kabupaten Purworejo, dan kabupaten di sekitarnya dapat diamati pada tabel berikut.

Tabel 2. 19 Garis Kemiskinan Kabupaten Purworejo, Kabupaten Kebumen, Kabupaten Wonosobo, Kabupaten Magelang, Kabupaten Kulon Progo, Provinsi Jawa Tengah, dan Indonesia Tahun 2018-2022

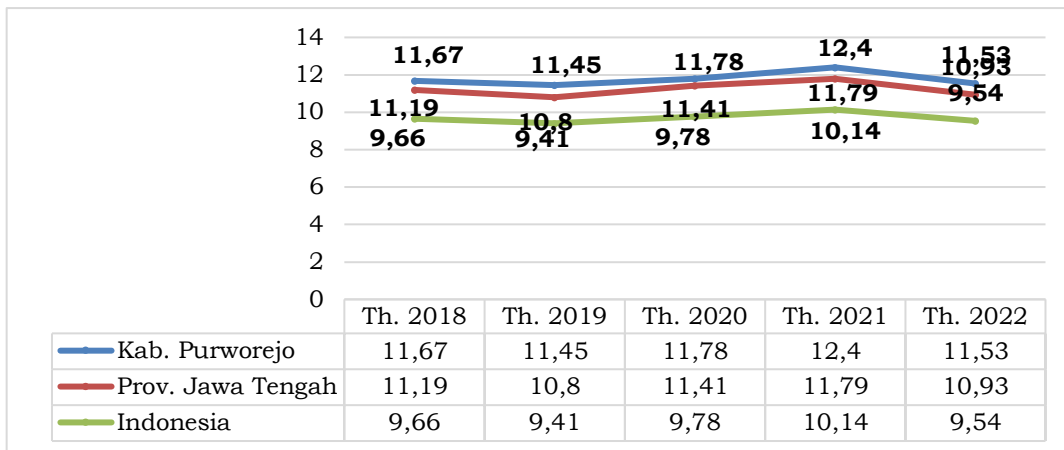
Garis Kemiskinan (rupiah/kapita/bulan)	Tahun				
	2018	2019	2020	2021	2022
1	3	4	5	6	7
Kab. Purworejo	335.995	345.458	364.289	376.127	393.731
Kab. Kebumen	342.437	362.847	380.557	390.599	416.004
Kab. Wonosobo	323.490	340.827	362.683	373.474	399.180

Garis Kemiskinan (rupiah/kapita/bulan)	Tahun				
	2018	2019	2020	2021	2022
1	3	4	5	6	7
Kab. Magelang	296.327	325.921	342.430	353.608	377.497
Kab. Kulon Progo	323.103	333.781	353.807	360.202	381.666
Prov. Jawa Tengah	357.416	381.873	395.407	409.193	464.879
Indonesia	408.962	438.448	454.652	472.525	535.547

Sumber: BPS Kabupaten Purworejo, 2023, BPS Kabupaten Kulon Progo, 2023, & BPS Provinsi Jawa Tengah, 2023

Dibandingkan dengan daerah di sekitarnya, Kabupaten Purworejo memiliki garis kemiskinan relatif lebih tinggi, namun masih lebih rendah jika dibandingkan dengan Provinsi Jawa Tengah dan Indonesia. Perkembangan tingkat kemiskinan di Kabupaten Purworejo, Provinsi Jawa Tengah, dan Indonesia selama kurun waktu 2018 – 2022 ditunjukkan pada di bawah ini. Tingkat kemiskinan menggambarkan jumlah penduduk yang hidup di bawah garis kemiskinan. Baik di Kabupaten Purworejo, Provinsi Jawa Tengah, maupun Indonesia, hingga tahun 2019 angka kemiskinan selalu mengalami penurunan. Setelah pandemi Covid-19 hingga saat ini (2021), angka kemiskinan naik lebih tinggi dari kondisi tahun 2018. Di tahun 2022, Kabupaten Purworejo memiliki angka kemiskinan sebesar 11,53% atau turun sebesar 0,87 dibandingkan tahun sebelumnya.

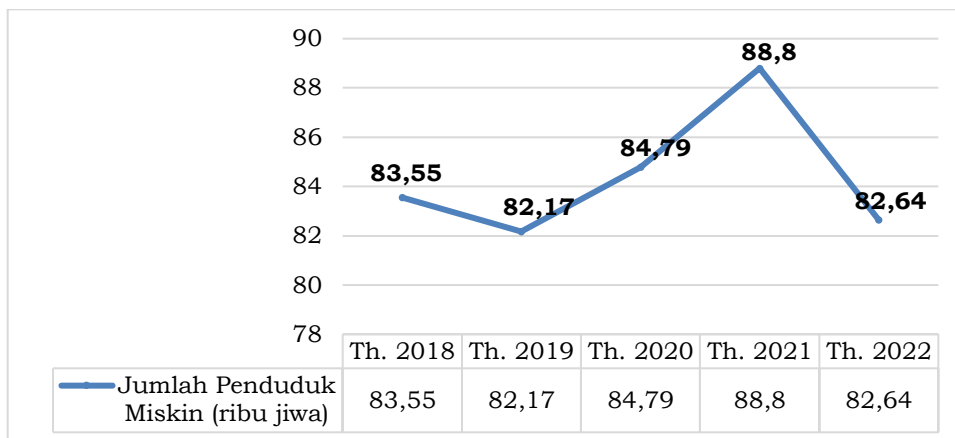
Secara umum, angka kemiskinan Purworejo dalam lima tahun terakhir selalu lebih tinggi dari kondisi di tingkat provinsi dan nasional. Jika dikaitkan dengan pencapaian indikator tujuan pembangunan berkelanjutan nomor 1.2.1* dan 10.1.1 (a), tingkat kemiskinan di Kabupaten Purworejo masih berada di atas target nasional, yaitu menurun menjadi 7-8%. Masih besarnya gap antara tingkat kemiskinan di Kabupaten Purworejo dan nasional tentunya membuat kemiskinan menjadi sebuah isu besar yang perlu diselesaikan bersama serta membutuhkan peran berbagai pihak untuk saling bersinergi dalam pengentasannya.



Gambar 2. 10 Angka Kemiskinan Kabupaten Purworejo, Provinsi Jawa Tengah, dan Indonesia Tahun 2018 – 2022

Sumber: BPS Kabupaten Purworejo, 2023 & BPS Provinsi Jawa Tengah, 2023

Gambar di bawah ini menunjukkan jumlah penduduk miskin Kabupaten Purworejo tahun 2018 – 2022. Dari perkembangan angka kemiskinan dan jumlah penduduk di Kabupaten Purworejo, dapat diukur seberapa besar penduduk miskin Kabupaten Purworejo setiap tahunnya. Pada bulan Maret 2022 secara persentase penduduk miskin (penduduk dengan pengeluaran per kapita per bulan di bawah Garis Kemiskinan) di Purworejo mengalami penurunan yaitu dari 12,40 pada bulan Maret 2021 menjadi 11,53 pada bulan Maret 2022, secara jumlah berkurang sebanyak 6,16 ribu orang yaitu dari 88,80 ribu orang menjadi 82,64 ribu orang.



Gambar 2. 11 Jumlah Penduduk Miskin Kabupaten Purworejo Tahun 2018 – 2022

Sumber: BPS Kabupaten Purworejo, 2023

Persoalan kemiskinan bukan hanya sekedar berapa angka kemiskinan dan jumlah penduduk miskin. Dimensi lain yang perlu diperhatikan adalah tingkat kedalaman dan keparahan dari kemiskinan. Kebijakan pemerintah harus bisa mengurangi tingkat kedalaman dan keparahan kemiskinan. Indeks Kedalaman Kemiskinan (P1) Kabupaten

Purworejo dan daerah di sekitarnya, serta Jawa Tengah, dan Indonesia dapat diamati pada tabel berikut.

Tabel 2. 20 Kedalaman Kemiskinan Kabupaten Purworejo, Kabupaten Kebumen, Kabupaten Wonosobo, Kabupaten Magelang, Kabupaten Kulon Progo, Provinsi Jawa Tengah, dan Indonesia Tahun 2018-2022

Kedalaman Kemiskinan (%)	Tahun				
	2018	2019	2020	2021	2022
1	2	3	4	5	6
Kab. Purworejo	1,67	0,84	0,98	1,36	1,31
Kab. Kebumen	2,48	2,58	2,62	3,24	3,41
Kab. Wonosobo	3,25	2,44	2,42	2,75	3,18
Kab. Magelang	1,55	0,98	1,23	1,63	1,66
Kab. Kulon Progo	2,47	2,72	3,32	3,01	3,01*
Prov. Jawa Tengah	1,85	1,53	1,72	1,91	1,77
Indonesia	1,63	1,55	1,61	1,71	1,56

Sumber: BPS Kabupaten Purworejo, 2023, BPS Kabupaten Kulon Progo, 2023, & BPS Provinsi Jawa Tengah, 2023

Pada rentang tahun 2018-2022, seperti halnya angka kemiskinan Indeks Kedalaman Kemiskinan secara umum cenderung mengalami penurunan hingga tahun 2018 dan naik kembali hingga tahun 2021. Di tahun terakhir, Kabupaten Purworejo memiliki Indeks Kedalaman Kemiskinannya lebih rendah dibandingkan daerah di sekitarnya, serta terhadap Jawa Tengah dan Indonesia, yakni 1,36%. Begitu pula dengan indeks keparahan kemiskinannya (0,28%) yang dapat diamati pada di bawah ini. Kondisi di tahun terakhir ini mengindikasikan bahwa di Kabupaten Purworejo, kesenjangan rata-rata pengeluaran penduduk miskin dengan garis kemiskinan serta ketimpangan rata-rata pengeluaran di antara penduduk miskin lebih rendah daripada daerah di sekitarnya, Provinsi Jawa Tengah, serta di tingkat nasional. Adanya pandemi Covid-19 berdampak terhadap dua indeks ini, namun tidak begitu signifikan karena tidak lebih tinggi dibandingkan dengan tahun 2018.

Tabel 2. 21 Keparahan Kemiskinan Kabupaten Purworejo, Kabupaten Kebumen, Kabupaten Wonosobo, Kabupaten Magelang, Kabupaten Kulon Progo, Provinsi Jawa Tengah, dan Indonesia Tahun 2018-2022

Keparahan Kemiskinan (%)	Tahun				
	2018	2019	2020	2021	2022
1	2	3	4	5	6
Kab. Purworejo	0,36	0,10	0,12	0,28	0,24
Kab. Kebumen	0,55	0,65	0,55	0,88	1,02
Kab. Wonosobo	0,78	0,46	0,47	0,65	0,86
Kab. Magelang	0,34	0,17	0,20	0,35	0,41
Kab. Kulon Progo	0,56	0,61	0,86	0,75	0,75*

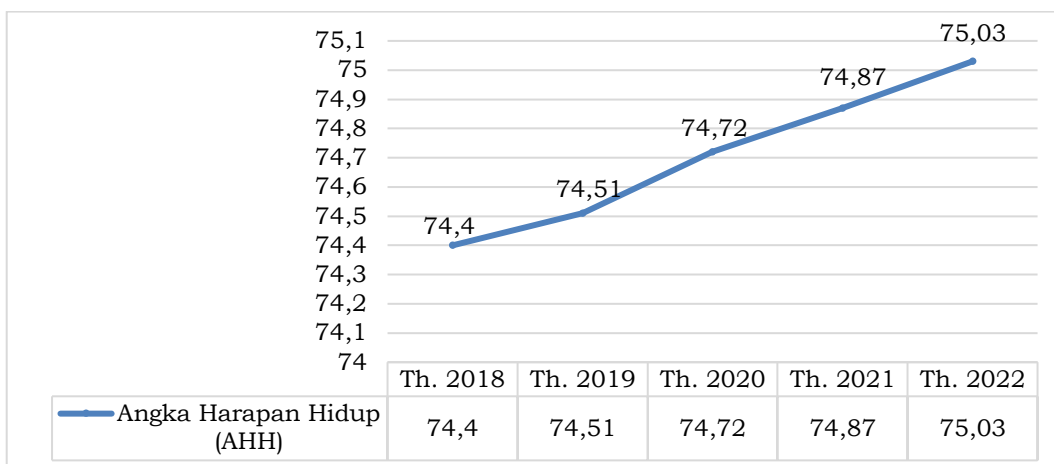
Keparahan Kemiskinan (%)	Tahun				
	2018	2019	2020	2021	2022
1	2	3	4	5	6
Prov. Jawa Tengah	0,45	0,30	0,34	0,45	0,42
Indonesia	0,41	0,37	0,38	0,42	0,38

Sumber: BPS Kabupaten Purworejo, 2023, BPS Kabupaten Kulon Progo, 2023, & BPS Provinsi Jawa Tengah, 2023

2.1.2.2 Fokus Kesejahteraan Sosial

a. Angka Harapan Hidup (AHH)

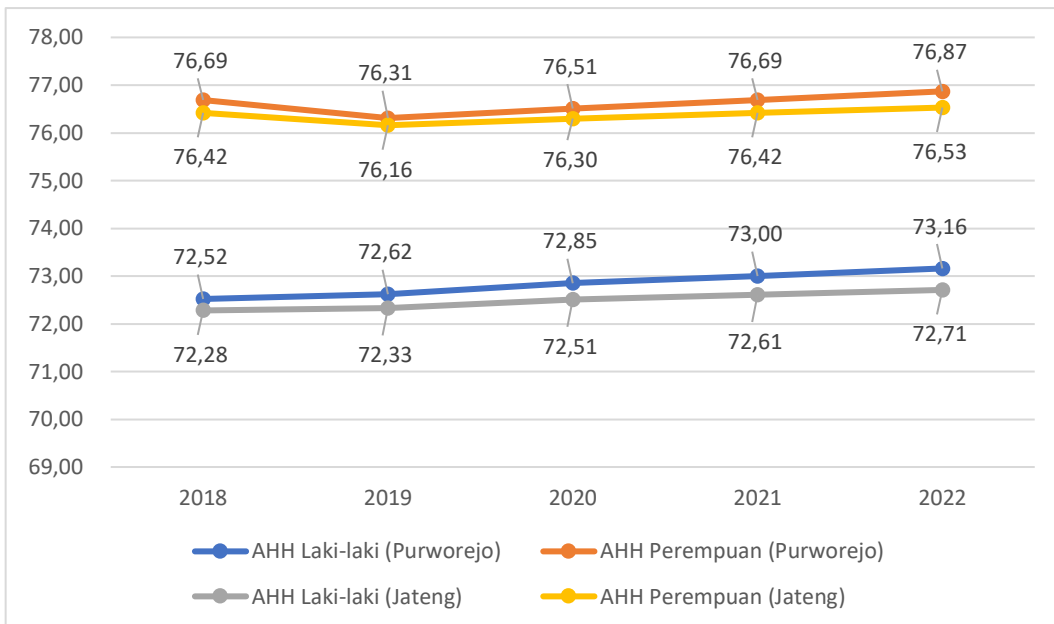
Angka Harapan Hidup (AHH) adalah adalah suatu perkiraan rata-rata lamanya hidup sejak lahir yang akan dicapai oleh penduduk. Kabupaten Purworejo selalu mengalami kenaikan AHH dalam kurun waktu 2018 – 2022. Angka ini dapat menjadi cerminan upaya Pemkab Purworejo dalam menyediakan layanan kesehatan kepada masyarakat. Data terakhir menunjukkan AHH Kabupaten Purworejo mencapai 75,03 pada tahun 2022. Perkembangan 5 tahun terakhir menunjukkan angka AHH di tahun 2020 terjadi kenaikan paling tinggi (0,21), meskipun terjadi pandemi Covid-19. Hal ini dapat diamati pada gambar berikut.



Gambar 2. 12 Angka Harapan Hidup (AHH) Kabupaten Purworejo Tahun 2017 – 2022

Sumber: BPS Kabupaten Purworejo, 2023

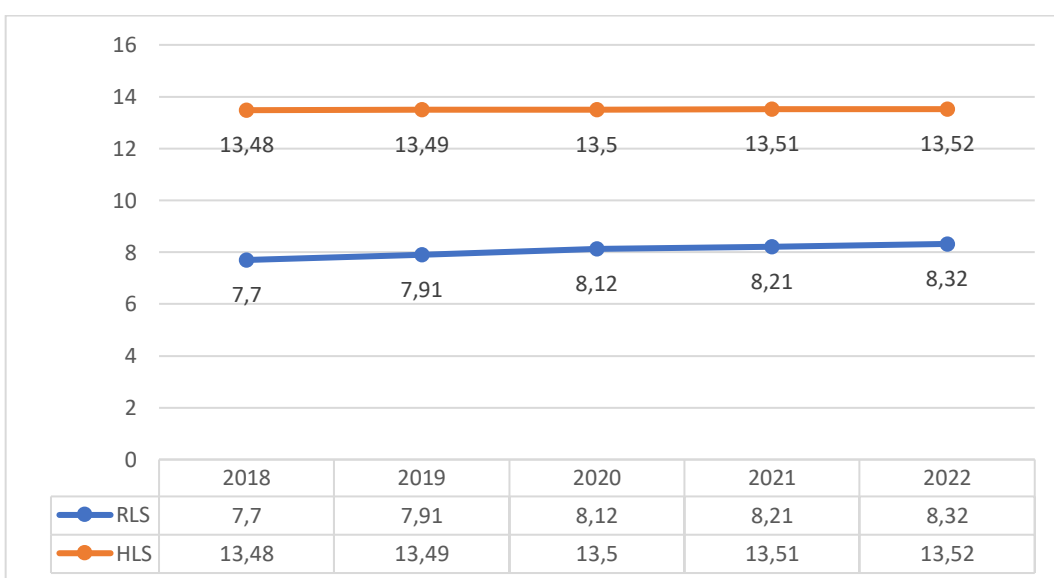
Berdasarkan data pilah gender, baik di Kabupaten Purworejo maupun di Provinsi Jawa Tengah, angka harapan hidup perempuan memiliki nilai lebih tinggi dibandingkan angka harapan hidup laki-laki. Sedangkan angka harapan hidup baik perempuan maupun laki-laki di Kabupaten Purworejo memiliki nilai lebih tinggi jika dibandingkan dengan angka harapan hidup Provinsi Jawa Tengah secara keseluruhan sebagaimana tersaji dalam grafik berikut.



Gambar 2. 13 Angka Harapan Hidup (AHH) Laki-laki dan Perempuan Kabupaten Purworejo dan Provinsi Jawa Tengah Tahun 2018 – 2022
 Sumber: BPS Kabupaten Purworejo dan Provinsi Jawa Tengah, 2023

b. Rata-Rata Lama Sekolah (RLS) dan Harapan Lama Sekolah (HLS)

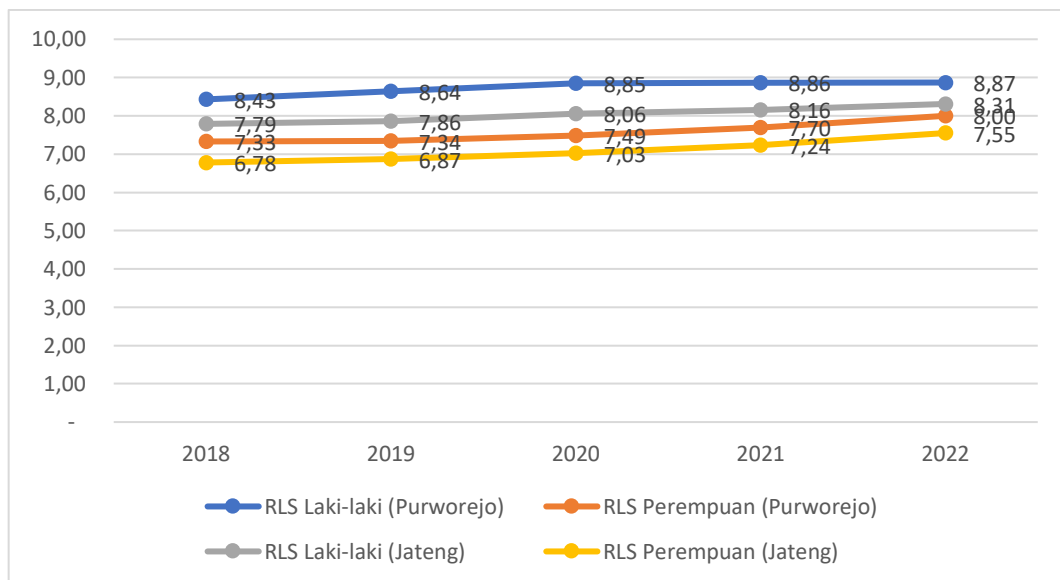
Rata-Rata Lama Sekolah (RLS) menggambarkan jumlah tahun yang digunakan oleh penduduk usia 25 tahun keatas dalam menjalani pendidikan formal. Sementara itu, Harapan Lama Sekolah (HLS) didefinisikan sebagai lamanya sekolah (dalam tahun) yang diharapkan akan dirasakan oleh anak pada umur tertentu di masa mendatang. Kondisi Rata-Rata Lama Sekolah (RLS) dan Harapan Lama Sekolah (HLS) Kabupaten Purworejo pada tahun 2018 – 2022 dapat diamati pada gambar berikut.



Gambar 2. 14 Rata-Rata Lama Sekolah (RLS) dan Harapan Lama Sekolah (HLS) Kabupaten Purworejo Tahun 2018 – 2022
 Sumber: BPS Kabupaten Purworejo, 2023

Rata-Rata Lama Sekolah (RLS) dan Harapan Lama Sekolah (HLS) Kabupaten Purworejo selalu mengalami peningkatan dalam kurun waktu lima tahun terakhir. Pada tahun terakhir (2021) RLS menunjukkan angka 8,21, sementara HLS menunjukkan angka 13,51. Angka RLS jika dikaitkan dengan capaian indikator TPB nomor 4.1.1.(g) Rata-rata lama sekolah penduduk umur ≥ 15 tahun, angka RLS di Kabupaten Purworejo masih di bawah target nasional yaitu meningkat menjadi 8,8. Sementara tingginya HLS di Kabupaten Purworejo menunjukkan bahwa diharapkan pada masa mendatang, anak dapat menempuh pendidikan setidaknya Diploma I atau Diploma III.

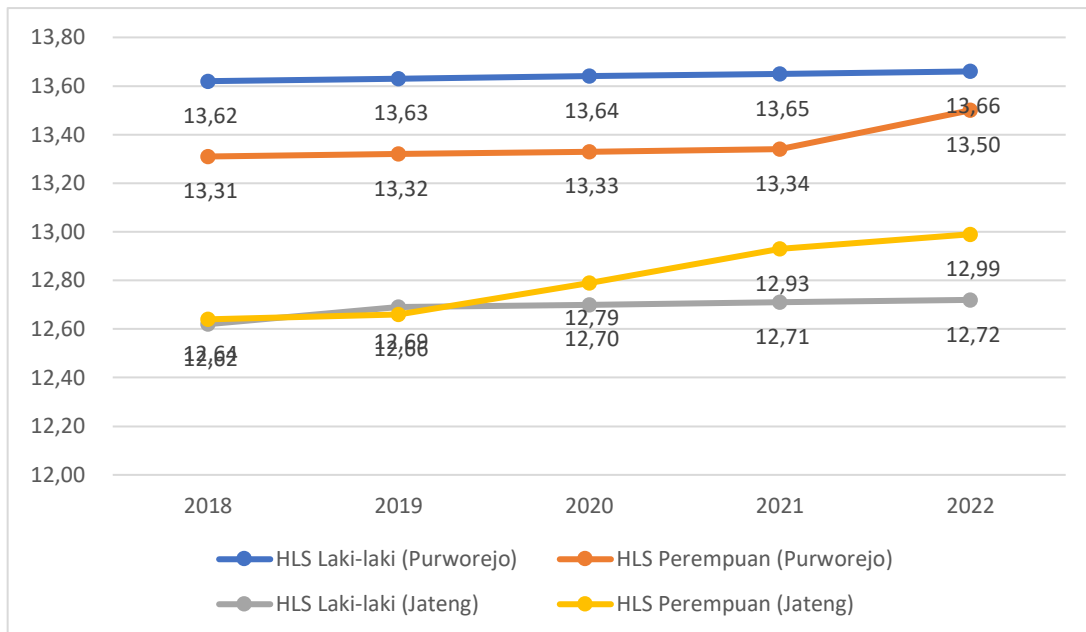
Sedangkan berdasarkan pilah gender, angka RLS laki-laki memiliki nilai lebih tinggi dibandingkan angka RLS perempuan baik di Kabupaten Purworejo maupun di Provinsi Jawa Tengah. Apabila dilihat secara keseluruhan. Sedangkan nilai RLS Kabupaten Purworejo baik laki-laki maupun perempuan berada di atas angka RLS Provinsi Jawa Tengah sebagaimana dijabarkan dalam grafik berikut.



Gambar 2. 15 Rata-Rata Lama Sekolah (RLS) Laki-laki dan Perempuan Kabupaten Purworejo dan Provinsi Jawa Tengah Tahun 2018 – 2022

Sumber: BPS Provinsi Jawa Tengah, 2023

Sebagaimana capaian angka RLS, angka Harapan Lama Sekolah (HLS) laki-laki di Kabupaten Purworejo memiliki nilai lebih tinggi dibandingkan angka HLS perempuan. Sedangkan secara keseluruhan, angka HLS baik laki-laki maupun perempuan di Kabupaten Purworejo memiliki capaian lebih tinggi dibandingkan dengan angka HLS di Provinsi Jawa Tengah.

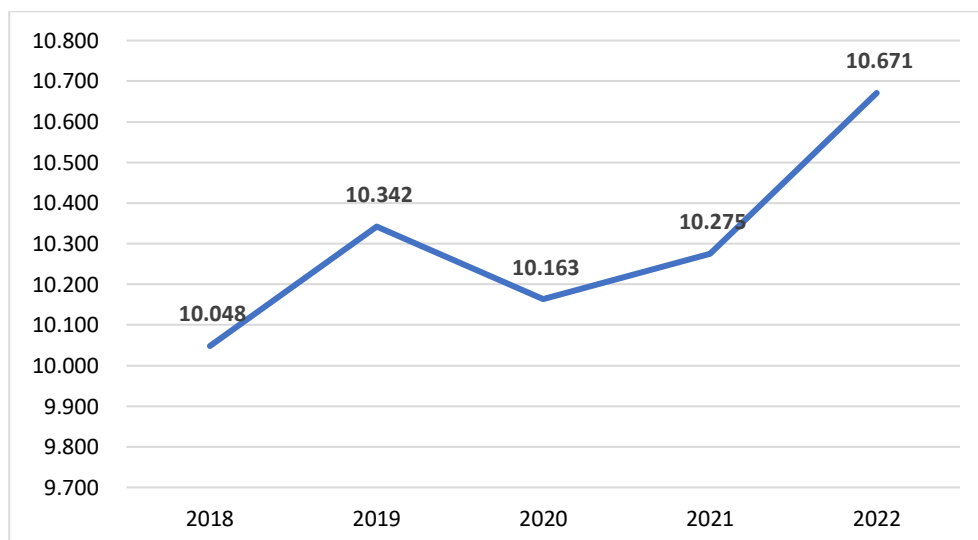


Gambar 2. 16 Harapan Lama Sekolah (HLS) Laki-laki dan Perempuan Kabupaten Purworejo dan Provinsi Jawa Tengah Tahun 2018 – 2022

Sumber: BPS Provinsi Jawa Tengah, 2023

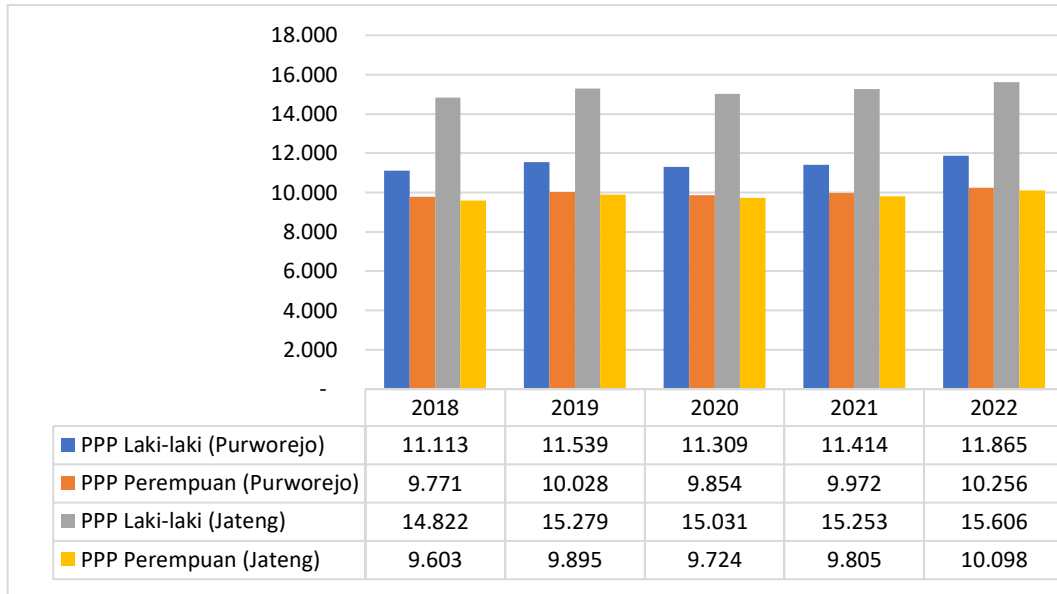
c. Pengeluaran Per Kapita

Pengeluaran per kapita adalah biaya yang dikeluarkan untuk konsumsi seorang anggota rumah tangga selama satu tahun. Pengeluaran per kapita di Kabupaten Purworejo selalu mengalami peningkatan dalam lima tahun terakhir. Adanya pandemi Covid-19 di tahun 2020 mengakibatkan pengeluaran per kapita turun namun kembali meningkat pada tahun 2022 menjadi sebesar Rp 10.671.000. Lebih lanjut, hal ini dapat diamati pada gambar berikut.



Gambar 2. 17 Pengeluaran Per Kapita Kabupaten Purworejo Tahun 2018 – 2022 (ribu rupiah/orang/tahun)

Sumber: BPS Kabupaten Purworejo, 2023



Gambar 2. 18 Pengeluaran Per Kapita Laki-Laki dan Perempuan Kabupaten Purworejo dan Provinsi Jawa Tengah Tahun 2018 – 2022 (ribu rupiah/orang/tahun)

Sumber: BPS Provinsi Jawa Tengah, 2023

Berdasarkan gender, pengeluaran per kapita laki-laki memiliki nilai lebih tinggi dibandingkan dengan pengeluaran per kapita perempuan baik di Provinsi Jawa Tengah maupun di Kabupaten Purworejo. Sedangkan pengeluaran per kapita pada jenis kelamin perempuan di Kabupaten Purworejo memiliki nilai yang lebih tinggi dibandingkan dengan pengeluaran per kapita perempuan di Provinsi Jawa Tengah sebagaimana ditampilkan pada grafik di atas.

2.1.2.3 Fokus Seni Budaya dan Olahraga

a. Seni Budaya

Kabupaten Purworejo mempunyai beberapa potensi seni dan budaya baik potensi budaya *tangible* maupun *intangible*. Potensi budaya *tangible* misalnya bangunan dan benda cagar budaya sedangkan potensi budaya *intangible* meliputi seni tari, seni musik, sastra dan seni rupa. Potensi-potensi kebudayaan yang dimiliki Kabupaten Purworejo tersebut patut untuk dikenalkan, dilestarikan dan dikembangkan sebagai warisan budaya dan peradaban manusia.

Tabel 2. 22 Jumlah Seni dan Kebudayaan & Cagar Budaya yang Dilestarikan Kabupaten Purworejo Tahun 2018-2022

No	Uraian	Tahun				
		2018	2019	2020	2021	2022
1	2	3	4	5	6	7
I	Seni dan Kebudayaan					
1	Jumlah Grup Kesenian	398	411	637	864	990
2	Jumlah Gedung Kesenian	1	1	1	1	1
3	Museum	1	1	1	1	1


No	Uraian	Tahun				
		2018	2019	2020	2021	2022
1	2	3	4	5	6	7
4	Pusat Kebudayaan	0	0	0	0	0
5	Penyelenggaraan Festival Seni dan Budaya	0	19	4	4	0
II	Cagar Budaya Yang Dilestarikan					
1	Benda Cagar Budaya	430	505	619	619	
2	Bangunan Cagar Budaya	91	87	140	140	
3	Situs Cagar Budaya	13	13	13	13	
4	Kawasan Cagar Budaya	3	3	3	3	

Sumber: Dindikbud Kabupaten Purworejo, 2022

Pada tabel di atas dapat dilihat bahwa jumlah grup kesenian di Kabupaten Purworejo mengalami peningkatan dari tahun 2018 sampai dengan tahun 2021. Peningkatan grup kesenian pada tahun 2022 diakibatkan karena adanya pembaharuan data secara menyeluruh yaitu dengan melaksanakan survey dan pendataan di seluruh wilayah Kabupaten Purworejo.

b. Olahraga

Berbagai upaya telah dilaksanakan oleh Pemerintah Kabupaten Purworejo dalam mendukung pembangunan bidang keolahragaan. Kabupaten Purworejo telah memiliki gedung olah raga dan Heroes Park untuk mewadahi kegiatan kepemudaan dan olahraga, yang diharapkan akan dapat meningkatkan prestasi olahraga di Kabupaten Purworejo. Namun karena Pandemi Covid 19 pada tahun 2020 pemanfaatan wahana olahraga tersebut belum dapat dimanfaatkan secara optimal. Pada akhir tahun 2021 gedung olah raga dan Heroes Park sudah mulai dimanfaatkan kembali dan beroperasi dengan normal sepanjang tahun 2022.



Gambar 2. 19 Gedung Olahraga dan Heroes Park

Sumber: Humas Kabupaten Purworejo, 2019

Selanjutnya, perkembangan jumlah klub, gedung, jumlah organisasi, dan kegiatan olahraga dapat diamati pada tabel di bawah ini.

Tabel 2. 23 Jumlah Klub, Gedung, Organisasi, dan Kegiatan Olahraga Kabupaten Purworejo Tahun 2018-2022

No	Uraian	Tahun				
		2018	2019	2020	2021	2022
1	2	3	4	5	6	7
I	Pemuda dan Olahraga					
1	Jumlah Klub Olahraga	85	90	90	90	90
2	Jumlah Gedung Olahraga	16	16	16	16	16
3	Organisasi Olahraga	1	2	2	2	2
4	Kegiatan Olahraga	12	13	13	13	13

Sumber: *Dinporapar Kabupaten Purworejo, 2023*

2.1.3 Aspek Pelayanan Umum

Gambaran umum kondisi daerah pada aspek pelayanan umum dapat dilihat dari 4 (empat) fokus layanan, yaitu urusan pemerintahan wajib yang berkaitan dengan pelayanan dasar, urusan pemerintahan wajib yang tidak berkaitan dengan pelayanan dasar, urusan pemerintahan pilihan, dan unsur penunjang urusan pemerintahan.

2.1.3.1 Fokus Layanan Urusan Pemerintahan Wajib yang berkaitan dengan Pelayanan Dasar

Analisis kinerja pada layanan urusan wajib dilakukan terhadap indikator-indikator kinerja penyelenggaraan urusan wajib pemerintah daerah. Urusan pemerintah wajib yang berkaitan dengan pelayanan dasar meliputi bidang urusan berikut ini:

1) Pendidikan

Berdasarkan Undang-undang Nomor 23 Tahun 2014 tentang Pemerintahan Daerah, Urusan Pendidikan merupakan urusan pemerintahan wajib yang berkaitan dengan pelayanan dasar. Urusan pendidikan adalah urusan dalam rangka mewujudkan masyarakat yang berkualitas sebagai modal dasar dalam pembangunan manusia. Keberhasilan pendidikan akan berakibat pada peningkatan kualitas dasar pelaku pembangunan yang berdampak pada keberhasilan pembangunan.

a. Pendidikan Anak Usia Dini (PAUD)

Berdasarkan Permendikbud RI Nomor 137 Tahun 2014 tentang Standar Nasional Pendidikan Anak Usia Dini, maka yang dimaksud dengan PAUD adalah upaya pembinaan yang ditujukan pada anak sejak lahir sampai dengan usia 6 (enam) tahun, yang dilakukan melalui

pemberian rancangan pendidikan untuk membantu pertumbuhan dan perkembangan jasmani dan rohani agar anak memiliki kesiapan dalam memasuki pendidikan lebih lanjut. Untuk menunjang kegiatan PAUD maka dibutuhkan kurikulum dan Sarana Prasarana penunjang pembelajaran.

Tabel 2.25 Ketersediaan Kurikulum dan Sarana Prasarana Penunjang Pembelajaran PAUD

No	Uraian	Tahun				
		2018	2019	2020	2021	2022
1	2	3	4	5	6	7
1	Ketersediaan Kurikulum Muatan Lokal PAUD	100%	100%	100%	100%	100%
2	Keterlaksanaan Kurikulum Muatan Lokal PAUD	100%	100%	100%	100%	100%
3	Ketersediaan Sarana Prasarana Penunjang Pembelajaran PAUD	34,81%	36,00%	40,02%	93,88%	93,88%*

*: data sementara

Sumber: Dindikbud Kabupaten Purworejo, 2023

Lembaga PAUD yang ada di Kabupaten Purworejo sudah memiliki kurikulum muatan lokal. Untuk ketersediaan Sarana dan Prasarana penunjang pembelajaran PAUD setiap tahun meningkat dari tahun 2018 sebesar 34,81,00% pada tahun 2021 sebesar 93,88%.

b. Angka Partisipasi Kasar (APK)

Angka Partisipasi Kasar (APK) adalah rasio jumlah siswa, berapapun usianya, yang sedang sekolah di tingkat pendidikan tertentu terhadap jumlah penduduk kelompok usia yang berkaitan dengan jenjang pendidikan tertentu. APK merupakan indikator yang paling sederhana untuk mengukur daya serap penduduk usia sekolah di masing-masing jenjang pendidikan. APK didapat dengan membagi jumlah penduduk yang sedang bersekolah (atau jumlah siswa), tanpa memperhitungkan umur, pada jenjang Pendidikan tertentu dengan jumlah penduduk kelompok usia yang berkaitan dengan jenjang pendidikan tersebut. Misal, APK SD sama dengan jumlah siswa yang duduk di bangku SD dibagi dengan jumlah penduduk kelompok usia 7 sampai 12 tahun.

Tabel 2.26 Angka Partisipasi Kasar (APK) dari Tahun 2018– 2022

No	Uraian	Tahun				
		2018	2019	2020	2021	2022
1	2	3	4	5	6	7
1.	APK PAUD 3-6 tahun	60,92%	68,32%	62,63%	62,19%	63,76%
2.	APK PAUD 0-6 tahun	27,78%	31,00%	29,53%	28,67%	29,40%
3.	APK SD/MI/ Paket A	107,25%	104,30%	96,65%	94,43%	92,26%
4.	APK SMP/MTs/ Paket B	102,19%	103,12%	96,19%	101,22%	102,07%

*: data sementara

Sumber: Dindikbud Kabupaten Purworejo, 2023

Angka Partisipasi Kasar (APK) untuk jenjang SD/MI pada tahun 2022 mencapai 92,26%, APK SD/MI mengalami penurunan dari tahun 2018 sampai dengan tahun 2022. Hal ini dikarenakan adanya mutasi siswa keluar daerah, adanya anak berkebutuhan khusus yang sulit mengakses pendidikan dasar, serta anak yang belajar di pondok pesantren tidak bisa terdata. Sementara itu APK SMP/MTs pada tahun yang sama mencapai 102,07%. APK PAUD 3-6 tahun dan APK PAUD 0-6 tahun mengalami penurunan dari tahun 2019 sampai dengan tahun 2021 namun pada tahun 2022 kembali meningkat. Hal ini salahsatunya dikarenakan adanya pandemi covid-19.

c. Angka Partisipasi Murni (APM)

Angka Partisipasi Murni (APM) merupakan perbandingan antara jumlah anak sekolah masing-masing jenjang pendidikan dengan jumlah penduduk pada usia tertentu.

Tabel 2.27 Angka Partisipasi Murni Dari Tahun 2018-2022

No	Uraian	Tahun				
		2018	2019	2020	2021	2022
1	2	3	4	5	6	7
1	APM SD/MI	90,79%	96,92%	93,01%	88,30%	87,33%
2	APM SMP/MTs	96,38%	82,40%	83,33%	90,46%	89,79%

*: data sementara

Sumber: Dindikbud Kabupaten Purworejo, 2023

Pada tahun 2022, berdasarkan Permendagri Nomor 79 Tahun 2015 tentang Data Pokok Pendidikan, jumlah ruang kelas dihitung mendasarkan pada jumlah ruang kelas yang digunakan untuk pembelajaran, sementara pada tahun-tahun sebelumnya dihitung jumlah ruang kelas yang ada. Adapun perkembangan dan hasil penyelenggaraan pendidikan Kabupaten Purworejo Tahun 2018-2022 dapat dilihat pada tabel berikut.

d. Angka Putus Sekolah

Angka putus sekolah merupakan proporsi anak menurut kelompok usia sekolah yang sudah tidak bersekolah lagi atau yang tidak menamatkan suatu jenjang pendidikan tertentu. Adapun kelompok umur yang dimaksud adalah kelompok umur 7–12 tahun, 13–15 tahun dan 16–18 tahun. Angka ini sangat dipengaruhi oleh jumlah anak putus sekolah.

Persoalan anak putus sekolah tetap menjadi perhatian Pemerintah Daerah, karena diharapkan semua anak di Kabupaten Purworejo terpenuhi kebutuhan akan pendidikan sesuai standar minimal pendidikan serta mencapai wajib belajar 12 tahun.

Tabel 2.28 Angka Putus Sekolah Tahun 2018 – 2022

No	Uraian	Realisasi				
		2018	2019	2020	2021	2022
1	2	3	4	5	6	7
1.	Angka putus sekolah					
	Jenjang SD/SDLB	0,08%	0,14%	0,19%	0,06%	0,07%
	Jenjang SMP/SMPLB	0,45%	0,36%	0,65%	0,07%	0,32%

*: data sementara

Sumber: Dindikbud Kabupaten Purworejo, 2023

Angka Putus Sekolah Kabupaten Purworejo pada tahun 2021 menurun kembali menjadi sebesar 0,06%. Banyak faktor yang mempengaruhi anak putus sekolah di jenjang SD/SDLB antara lain kurangnya motivasi anak, kecerdasan anak dan jarak tempuh sekolah dengan rumah.

e. Angka Kelulusan

Indikator ini menghitung perbandingan antara jumlah siswa yang lulus ujian akhir atau ujian nasional dengan jumlah siswa yang mengikuti ujian nasional tersebut. Angka kelulusan yang tinggi menunjukkan prestasi dari sebuah institusi pendidikan.

Tabel 2.29 Persentase kelulusan SD/MI, SMP/MTs Tahun 2018-2022

No	Uraian	Realisasi				
		2018	2019	2020	2021	2022
1	2	3	4	5	6	7
1.	Angka Kelulusan					
	SD/SDLB/MI	99,88%	100%	100%	100%	100%
	SMP/MTs/SMPLB	100%	100%	100%	100%	100%

*: data sementara

Sumber: Dindikbud Kabupaten Purworejo, 2023

Hal ini menggambarkan keberhasilan pelaksanaan pembelajaran, keberhasilan ini didukung dengan penyediaan sarana dan prasarana pendidikan.

f. Kinerja Program Bidang Urusan Pendidikan

Berikut capaian program bidang urusan Pendidikan di Kabupaten Purworejo Tahun 2018-2022.

Tabel 2.30 Kinerja Program Bidang Urusan Pendidikan

No	Uraian	Tahun				
		2018	2019	2020	2021	2022
1	2	3	4	5	6	7
1	Jumlah SD yang terakreditasi minimal B	518	518	518	513	480
2	Jumlah semua SD	525	526	525	522	489
3	Jumlah SMP yang terakreditasi minimal B	76	76	80	80	76
4	Jumlah semua SMP	91	91	90	90	88
5	Jumlah PAUD yang terakreditasi minimal B	320	320	320	320	320
6	Jumlah semua PAUD	839	845	813	802	800
7	Jumlah pendidikan nonformal/ kesetaraan yang terakreditasi minimal B	7	7	7	7	8
8	Jumlah semua pendidikan nonformal/ kesetaraan	12	11	10	10	10
9	Jumlah pendidikan dasar yang diselenggarakan oleh masyarakat yang berizin	577*	577*	577*	577*	577
10	Jumlah pendidikan dasar yang diselenggarakan oleh masyarakat	577*	577*	577*	577*	577
11	Jumlah pendidikan PAUD dan Non Formal yang diselenggarakan oleh masyarakat yang berizin	808*	808*	808*	808*	808
12	Jumlah pendidikan PAUD dan Non Formal yang diselenggarakan oleh masyarakat	808*	808*	808*	808*	808
13	Jumlah muatan lokal yang ada	1	1	1	1	1
14	Jumlah muatan lokal yang dibutuhkan	1	1	1	1	1
15	Jumlah murid PAUD	20.235	22.133	19.014	18.670	19.099
16	Jumlah guru PAUD	2.439	1.839	1.337	1.348	2.051
17	Jumlah murid SD	70.009	69.407	61.164	60.516	58.913
18	Jumlah guru SD	4.355	4.044	4.026	3.826	3.798
19	Jumlah murid SMP	34.658	34.971	25.572	26.762	66,51
20	Jumlah guru SMP	1.790	1.765	1.700	1.829	3.798

No	Uraian	Tahun				
		2018	2019	2020	2021	2022
1	2	3	4	5	6	7
21	Jumlah murid kesetaraan	1.171	1.171	1.171	1.171	1.171
22	Jumlah guru kesetaraan	43	43	43	43	43
23	Jumlah karya bahasa dan sastra yang ada	1	1	1	1	1
24	Jumlah karya bahasa dan sastra yang dibutuhkan	1	1	1	1	1

Sumber: Dindikbud Kabupaten Purworejo, 2023

g. Capaian Standar Pelayanan Minimal (SPM) Bidang Pendidikan

Capaian Standar Pelayanan Minimal (SPM) pendidikan pada tahun 2022 selengkapnya terlihat di tabel berikut ini.

Tabel 2.31 Standar Pelayanan Minimum (SPM) Bidang Pendidikan

No	Jenis Layanan	Indikator	Tahun		
			2020	2021	2022
1	2	3	4	5	6
1	Pendidikan Dasar	Jumlah Warga Negara Usia 7-15 Tahun yang Berpartisipasi Dalam Pendidikan Dasar (SD/Mi,SMP/MTs)	98,68%	84%	95,53%
		Anak usia 7-12 tahun yang sudah atau sedang belajar	87,20%	84%	89,31%
		Anak usia 12-15 tahun yang sudah atau sedang belajar	76,04%	74%	82,27%
2	Pendidikan Kesetaraan	Jumlah Warga Negara Usia 7-18 Tahun Yang Belum Menyelesaikan Pendidikan Dasar dan atau Menengah yang Berpartisipasi dalam Pendidikan Kesetaraan	100,00%	100%	59,86%
3	Pendidikan Anak Usia Dini	Jumlah Warga Negara Usia 5-6 Tahun Yang Berpartisipasi Dalam Pendidikan PAUD	91,90%	90,60%	88,20%

Sumber: Dindikbud Kabupaten Purworejo, 2023

Capaian SPM pada jenis layanan Pendidikan Anak Usia Dini tahun 2022 mengalami penurunan dari tahun 2021 hal ini karena adanya pandemic Covid-19 membuat masyarakat enggan mendaftarkan sekolah di PAUD, pada jenis layanan Pendidikan Dasar penurunan karena data anak yang melanjutkan ke pesantren tidak masuk dalam data dalam siswa pendidikan formal dan warga yang berkebutuhan khusus tidak bersekolah.

SPM pendidikan dasar dicapai melalui optimalisasi buku teks pelajaran, perlengkapan belajar, penyediaan biaya personil peserta didik, kualitas pendidik yang berkualifikasi S1/ D-IV, kualitas tenaga kependidikan (tenaga admin, tenaga lab/ admin) yang berkualifikasi SMA/ sederajat, jumlah rombongan belajar di satuan Pendidikan, serta satuan pendidikan yang terakreditasi minimal C. SPM pendidikan

kesetaraan dicapai melalui optimalisasi modul belajar, perlengkapan belajar, penyediaan biaya personil peserta didik, kualitas pendidik yang berkualifikasi S1/ D-IV, kualitas tenaga kependidikan (kepala sekolah) yang berkualifikasi S1/ D-IV, kualitas tenaga kependidikan (tenaga admin/ tenaga lab/ admin) yang berkualifikasi SMA/ sederajat, PKBM terakreditasi minimal C, serta jumlah rombongan belajar di PKBM. Sementara itu, SPM pendidikan anak usia dini dicapai melalui optimalisasi buku gambar, alat mewarnai, penyediaan biaya personil peserta didik, kualitas pendidik yang berkualifikasi S1/ D-IV, kualitas tenaga kependidikan (kepala sekolah) yang berkualifikasi S1/ D-IV, satuan pendidikan yang berakreditasi minimal C, serta jumlah rombongan belajar di satuan pendidikan.

h. Capaian Tujuan Pembangunan Berkelanjutan (TPB) Bidang Pendidikan

Capaian TPB Bidang pendidikan pada tahun 2022 selengkapnya terlihat di tabel berikut ini.

Tabel 2.32 Capaian TPB Bidang Pendidikan Tahun 2018-2022

No	Uraian	Tahun				
		2018	2019	2020	2021	2022
1	2	3	4	5	6	7
1	Proporsi anak-anak dan remaja: (a) pada kelas 4, (b) tingkat akhir SD/ kelas 6, (c) tingkat akhir SMP/kelas 9 yg mencapai standar kemampuan minimum dalam: (i) membaca, (ii) matematika	NA	NA	NA	NA	NA
2	Persentase SD/MI berakreditasi minimal B	98.48	98.48	99.42	99.23	98.16
3	Persentase SMP/MTs berakreditasi minimal B	84.44	83.52	88.89	88.89	86.36
4	Angka Partisipasi Kasar (APK) SD/MI/ sederajat.	107.25	104.30	96.65	94.43	91.99
5	Angka Partisipasi Kasar (APK) SMP/MTs/ sederajat.	102.19	103.12	96.19	101.22	100.25
6	Angka Partisipasi Kasar (APK) Pendidikan Anak Usia Dini (PAUD).	60.92	68.32	62.63	62.19	63.76
7	Proporsi remaja dan dewasa dengan keterampilan teknologi informasi dan komunikasi (TIK)	86.03	96.92	93.01	NA	NA
8	Proporsi remaja (usia 15-24 tahun) dan dewasa (usia 15-59 tahun) dengan keterampilan teknologi informasi dan komunikasi (TIK).	NA	NA	NA	NA	NA
9	Rasio Angka Partisipasi Murni (APM) perempuan/laki-laki di (1) SD/MI/ sederajat; (2) SMP/MTs/ sederajat; (3) SMA/SMK/MA/ sederajat					
	- APM SD	90.79	96.92	93.01	88.30	88.30*
	- APM SMP	96.38	82.4	83.33	90.46	86.92

No	Uraian	Tahun				
		2018	2019	2020	2021	2022
1	2	3	4	5	6	7
10	Persentase angka melek aksara penduduk umur ≥15 tahun.	93.91	94.21	99.8	NA	NA
11	Persentase angka melek aksara penduduk					
	- 15-24 tahun	NA	100	94.85	NA	NA
	- 15-59 tahun.	NA	94.53	97.26	NA	NA
12	Proporsi sekolah dengan akses ke: (a) listrik (b) internet untuk tujuan pengajaran, (c) komputer untuk tujuan pengajaran, (d) infrastruktur dan materi memadai bagi siswa disabilitas, (e) air minum layak, (f) fasilitas sanitasi dasar per jenis kelamin, (g) fasilitas cuci tangan (terdiri air, sanitasi, dan higienis bagi semua (WASH).					
	- SD	1.90	2.10	2.10	NA	NA*
	- SMP	2.17	2.17	2.17	NA	NA*
13	Persentase guru TK, SD, SMP, SMA, SMK, dan PLB yang bersertifikat pendidik.					
	- Jumlah guru berkualifikasi S1/D	77.32	82.49	60.63	83.63	83.63*
	- Jumlah guru yang bersertifikat pendidik	62.52	57.75	48.28	44.39	44.39*

*: data sementara

Sumber: Dindikbud Kabupaten Purworejo, 2023

2) Kesehatan

Berdasarkan Undang-undang Nomor 23 Tahun 2014 tentang Pemerintahan Daerah, Urusan Kesehatan merupakan urusan pemerintahan wajib yang berkaitan dengan pelayanan dasar.

a. Angka Kematian Bayi (AKB) per 1.000 Kelahiran Hidup.

Angka Kematian Bayi (AKB) adalah Banyaknya bayi yang meninggal sebelum mencapai umur 1 tahun pada waktu tertentu per 1000 kelahiran hidup pada periode waktu yang sama. Angka kematian bayi merupakan indikator yang penting untuk mencerminkan keadaan derajat kesehatan di suatu masyarakat, karena bayi yang baru lahir sangat sensitif terhadap keadaan lingkungan tempat orang tua si bayi tinggal dan sangat erat kaitannya dengan status sosial orang tua si bayi. Kemajuan yang dicapai dalam bidang pencegahan dan pemberantasan berbagai penyakit penyebab kematian akan tercermin secara jelas dengan menurunnya tingkat AKB. Dengan demikian angka kematian bayi merupakan tolok ukur yang sensitif dari semua upaya intervensi

yang dilakukan oleh pemerintah khususnya di bidang kesehatan.

Tabel 2.33 Angka Kematian Bayi (AKB) per 1.000 Kelahiran Hidup Kabupaten Purworejo Tahun 2018-2022

No	Uraian	Tahun				
		2018	2019	2020	2021	2022
1	2	3	4	5	6	7
	Angka Kematian Bayi (per 1.000 KH)	9,45	10,79	10,93	10,23	8,35
	Jumlah Kelahiran Hidup	8.888	8.895	9.051	8.606	7.429
	Jumlah Kematian Bayi (berumur kurang 1 tahun)	84	96	93	88	62

Sumber : Dinas Kesehatan Kabupaten Purworejo, 2023

Angka Kematian Bayi dari tahun 2018-2022 mengalami penurunan yaitu dari 9,45 per 1000 KH menjadi 8,35 per 1000 KH. Jumlah kematian bayi meningkat pada tahun 2020 namun mengalami penurunan kembali pada tahun 2021 sampai dengan 2022. Hal ini dipengaruhi oleh meningkatnya jumlah kelahiran hidup pada masa pandemi Covid-19.

b. Angka Kematian Balita per 1.000 Kelahiran Hidup.

Angka Kematian Balita (AKBa) merupakan jumlah kematian anak berusia 0-4 tahun (0-59 bulan) pada tahun tertentu per 1000 anak umur yang sama pada pertengahan tahun yang sama (termasuk kematian bayi). Indikator ini terkait langsung dengan target kelangsungan hidup anak dan merefleksikan kondisi sosial, ekonomi dan lingkungan anak-anak bertempat tinggal termasuk pemeliharaan kesehatannya.

Tabel 2.34 Angka Kematian Balita (AKBa) per 1.000 Kelahiran Hidup Kabupaten Purworejo Tahun 2018-2022

No	Uraian	Tahun				
		2018	2019	2020	2021	2022
1	2	3	4	5	6	7
1	Angka Kematian Balita (per 1.000 KH)	10,5	13,82	13,08	11,74	9,96
2	Jumlah Kelahiran Hidup	8.888	8.895	9.051	8.606	7.429
3	Jumlah Kematian Balita (berumur kurang 5 tahun)	94	123	115	101	74

Sumber : Dinas Kesehatan Kabupaten Purworejo, 2023

Angka Kematian Balita dari tahun 2018 sebanyak 10,5 per 1000 KH pada tahun 2022 mengalami penurunan menjadi 9,96 per 1000 KH. Jumlah kematian balita meningkat pada tahun 2019 namun mengalami penurunan kembali pada tahun 2020 sampai dengan 2022. Demi mencegah kematian balita, perlu upaya kesehatan anak secara terpadu,

menyeluruh, dan berkesinambungan. Perlu upaya dalam meningkatkan kesehatan anak dilakukan sejak janin dalam kandungan hingga anak berusia 5 tahun.

c. Angka Kematian Neonatal per 1.000 Kelahiran Hidup

Angka Kematian Ibu (AKI) merupakan angka yang dihitung berdasarkan kematian yang terjadi pada ibu karena peristiwa kehamilan, persalinan, dan masa nifas per 100.000 kelahiran hidup. Indikator AKI dapat dipengaruhi status kesehatan secara umum, pendidikan, pelayanan selama antenatal (K4), dan pertolongan persalinan oleh tenaga kesehatan yang memiliki kompetensi kebidanan. Berikut adalah tabel Angka Kematian Ibu di Kabupaten Purworejo tahun 2018-2022.

Tabel 2.35 Angka Kematian Ibu per 100.000 Kelahiran Hidup Kabupaten Purworejo Tahun 2018-2022

No	Uraian	Tahun				
		2018	2019	2020	2021	2022
1	2	3	4	5	6	7
1	Angka Kematian Ibu	7	16	19	22	6
2	Jumlah kasus kematian ibu yang terjadi pada ibu karena peristiwa kehamilan, persalinan, dan masa nifas per 100.000 kelahiran hidup	7	16	19	22	6
3	Jumlah Kelahiran Hidup	8.888	8.895	9.051	8.606	7.429

Sumber : Dinas Kesehatan Kabupaten Purworejo, 2023

Angka kematian ibu di Kabupaten Purworejo pada tahun 2018-2022 menunjukkan angka yang fluktuatif. Pada tahun 2018 hingga 2022 angka kematian ibu mengalami peningkatan dari tahun 2018 sebesar 8 per 100.000 KH sampai dengan tahun 2021 sebesar 22 per 100.000 KH. Pada tahun 2022, angka kematian ibu turun menjadi sebesar 6 per 100.000 KH.

Salah satu penyebab meningkatnya jumlah kasus kematian ibu adalah adanya pandemi covid-19. Selain karena adanya Pandemi Covid-19 pada tahun 2019-2021 yang menghambat akses layanan kesehatan dan implementasi program. Kurangnya pengetahuan tentang kesehatan reproduksi sehingga adanya keterlambatan dalam pengambilan keputusan dan mengenali tanda dan gejala permasalahan kesehatan

merupakan salahsatu faktor kematian ibu, bayi, dan balita. Perlunya meningkatkan pengetahuan masyarakat terkait kesadaran akan pentingnya kesehatan ibu dan anak, baik bayi maupun balita dalam rangka mengurangi angka kematian ibu, bayi dan balita. Selain itu, di Kabupaten Purworejo juga masih banyak persalinan di non fasilitas kesehatan dan persalinan dengan dukun.

d. Angka Kematian Ibu per 100.000 Kelahiran Hidup

Menindaklanjuti Peraturan Presiden Nomor 72 Tahun 2021 Tentang Percepatan Penurunan Stunting, Pemerintah Kabupaten Purworejo terus melakukan langkah - langkah strategis guna mengupayakan penurunan angka stunting di Kabupaten Purworejo.

Tabel 2.36 Prevalensi Gizi Buruk dan Balita Pendek (Stunting) Kabupaten Purworejo Tahun 2018-2022

No	Uraian	Tahun				
		2018	2019	2020	2021	2022
1	2	3	4	5	6	7
1	Prevalensi gizi buruk	0,03%	0,06%	0,07%	0,12%	0,11%
2	Prevalensi Balita Pendek (stunting)	8%	9,34%	8,99%	11,81%	11,90%

Sumber : Dinas Kesehatan Kabupaten Purworejo, 2023

Prevalensi gizi buruk menunjukkan angka yang signifikan dari tahun 2018 sampai tahun 2021. Pada tahun 2018 Prevalensi gizi buruk sebesar 0,03% naik menjadi 0,11% pada tahun 2022. Angka terendah dicapai pada tahun 2018 sebesar 0,03%. Kenaikan ini dikarenakan banyak faktor diantaranya tingginya kehamilan risiko tinggi, tingginya bayi lahir dengan resiko stunting, kurangnya kesadaran akan pentingnya pelayanan kesehatan ibu dan anak, masih rendahnya cakupan ASI eksklusif.

Prevalensi gizi buruk, kekurangan gizi, dan malnutrisi dipengaruhi oleh kualitas dan kuantitas makanan balita kurang memenuhi standar, pola asuh balita masih kurang optimal, ketersediaan pangan tingkat rumah tangga kurang mencukupi karena 50 persen gizi buruk dari keluarga miskin, pemanfaatan pekarangan di tingkat rumah tangga belum optimal, pemberdayaan keluarga masih kurang.

Prevalensi Balita Pendek (*stunting*) berdasarkan ePPGBM menunjukkan angka yang meningkat dari tahun 2018 sebesar 8% dan pada tahun 2022 menjadi sebesar 11,90%. Diperlukan upaya keras

dalam mengatasi permasalahan terkait penurunan angka stunting di Kabupaten Purworejo. Penyebab terjadinya *stunting* sama dengan prevalensi gizi buruk yaitu kualitas dan kuantitas makanan balita kurang memenuhi standar, pola asuh balita masih kurang optimal, ketersediaan pangan tingkat rumah tangga kurang mencukupi karena 50 persen gizi buruk dari keluarga miskin, pemanfaatan pekarangan di tingkat rumah tangga belum optimal, pemberdayaan keluarga masih kurang serta masih adanya ibu hamil kekurangan energi kronik (KEK) yang beresiko melahirkan bayi stunting. Meningkatnya prevalensi ibu hamil dengan anemia dari tahun 2018-2020 juga turut berpengaruh dalam meningkatkan risiko stunting.

e. Prevalensi Gizi Buruk dan Balita Pendek (Stunting)

Menindaklanjuti Peraturan Presiden Nomor 72 Tahun 2021 Tentang Percepatan Penurunan Stunting, Pemerintah Kabupaten Purworejo terus melakukan langkah - langkah strategis guna mengupayakan penurunan angka stunting di Kabupaten Purworejo.

Tabel 2.37 Prevalensi Gizi Buruk dan Balita Pendek (Stunting) Kabupaten Purworejo Tahun 2018-2022

No	Uraian	Tahun				
		2018	2019	2020	2021	2022
1	2	3	4	5	6	7
1	Prevalensi gizi buruk	0,03%	0,06%	0,07%	0,12%	0,11%
2	Prevalensi Balita Pendek (stunting)	8%	9,34%	8,99%	11,81 %	11,90%

Sumber : Dinas Kesehatan Kabupaten Purworejo, 2023

Prevalensi gizi buruk menunjukkan angka yang fluktuatif dari tahun 2018 sampai tahun 2021. Pada tahun 2018 Prevalensi gizi buruk sebesar 0,03% naik menjadi 0,11% pada tahun 2022. Angka terendah dicapai pada tahun 2018 sebesar 0,03%. Kenaikan ini dikarenakan banyak faktor diantaranya tingginya kehamilan risiko tinggi, tingginya bayi lahir dengan resiko stunting, kurangnya kesadaran akan pentingnya pelayanan kesehatan ibu dan anak, masih rendahnya cakupan ASI eksklusif.

Prevalensi gizi buruk, kekurangan gizi, dan malnutrisi dipengaruhi oleh kualitas dan kuantitas makanan balita kurang memenuhi standar, pola asuh balita masih kurang optimal, ketersediaan pangan tingkat rumah tangga kurang mencukupi karena 50 persen gizi buruk dari keluarga miskin, pemanfaatan pekarangan di tingkat rumah tangga

belum optimal, pemberdayaan keluarga masih kurang.

Prevalensi Balita Pendek (*stunting*) berdasarkan ePPGBM menunjukkan angka yang meningkat dari tahun 2018 sebesar 8% dan pada tahun 2022 menjadi sebesar 11,90%. Diperlukan upaya keras dalam mengatasi permasalahan terkait penurunan angka stunting di Kabupaten Purworejo. Penyebab terjadinya *stunting* sama dengan prevalensi gizi buruk yaitu kualitas dan kuantitas makanan balita kurang memenuhi standar, pola asuh balita masih kurang optimal, ketersediaan pangan tingkat rumah tangga kurang mencukupi karena 50 persen gizi buruk dari keluarga miskin, pemanfaatan pekarangan di tingkat rumah tangga belum optimal, pemberdayaan keluarga masih kurang serta masih adanya ibu hamil kekurangan energi kronik (KEK) yang beresiko melahirkan bayi stunting. Meningkatnya prevalensi ibu hamil dengan anemia dari tahun 2018-2020 juga turut berpengaruh dalam meningkatkan risiko stunting.

f. Jumlah Penderita Penyakit Tidak Menular

Penyakit Tidak Menular (PTM) merupakan kematian terbanyak di Indonesia. Keadaan dimana penyakit menular masih merupakan masalah kesehatan penting dan dalam waktu bersamaan morbiditas dan mortalitas PTM makin meningkat merupakan beban ganda dalam pelayanan kesehatan, tantangan yang harus dihadapi dalam pembangunan bidang kesehatan di Indonesia.

Tabel 2.38 Jumlah Penderita Penyakit Tidak Menular di Kabupaten Purworejo Tahun 2018-2022

No	Jenis Penyakit	Tahun				
		2018	2019	2020	2021	2022
1	2	3	4	5	6	7
1	Gangguan Jiwa Berat	4.281	2.708	2.647	2.828	3.052
2	Diabetes		5.406	5.897	6.341	6.853
3	Hipertensi	6.798	26.527	30.710	25.669	30.708

Sumber : Dinas Kesehatan Kabupaten Purworejo, 2023

Berdasarkan data di atas, jumlah penderita penyakit tidak menular di Kabupaten Purworejo tahun 2018-2022 bersifat fluktuatif. Hipertensi adalah jenis penyakit menular dengan jumlah penderita terbanyak dengan jumlah 30.708 penderita pada tahun 2022. Penderita penyakit hipertensi mengalami peningkatan jika dibandingkan dengan tahun 2018. Penyakit tidak menular yang cukup tinggi selanjutnya adalah diabetes. Terlihat mengalami peningkatan dari tahun 2019 sampai

dengan tahun 2022 menjadi sebesar 6.853 penderita.

Orang Dengan Gangguan Jiwa atau ODGJ di Kabupaten Purworejo juga mengalami peningkatan hingga tahun 2022 mencapai 3.052 penderta. Jika dibandingkan dengan tahun 2018 sebesar 4.281 penderita, jumlah ODGJ mengalami penurunan. Namun pada tahun 2020 sampai dengan tahun 2022 kembali meningkat.

g. Jumlah Penderita Penyakit Menular

Penyakit menular masih menjadi masalah kesehatan masyarakat yang menimbulkan kesakitan, kematian, dan kecacatan yang tinggi, sehingga perlu penanggulangan melalui upaya pencegahan, pengendalian, dan pemberantasan Secara efektif dan efisien. Penyakit menular berpotensi menjadi wabah yang membahayakan kesehatan masyarakat.

Tabel 2.39 Jumlah Penderita Penyakit Menular di Kabupaten Purworejo Tahun 2018-2022

No	Jenis Penyakit	Tahun				
		2018	2019	2020	2021	2022
1	2	3	4	5	6	7
1	TBC (+)	656	396	1077	258	862
2	Pneumonia	127	211	109	54	171
3	HIV (kasus baru)	63	63	64	51	83
4	Diare	21067	4650	3983	1162	3402
5	Kusta	12	6	6	8	14
6	Frambusia	0	0	0	0	0

Sumber : Dinas Kesehatan Kabupaten Purworejo, 2023

Berdasarkan data di atas, jumlah penderita penyakit menular di Kabupaten Purworejo bersifat fluktuatif. Penyakit menular dengan jumlah penderita terbanyak di Kabupaten Purworejo adalah diare kemudian TBC. Semua penyakit menular mengalami peningkatan di tahun 2022 kecuali penyakit frambusia yang sejak tahun 2018-2022 tidak ada penderitanya di Kabupaten Purworejo.

h. Universal Health Coverage (UHC)

Universal Health Coverage merupakan sistem penjaminan kesehatan yang memastikan setiap warga dalam populasi memiliki akses yang adil terhadap pelayanan kesehatan promotif, preventif, kuratif, dan

rehabilitatif, bermutu dengan biaya terjangkau.

Tabel 2.40 Universal Health Coverage di Kabupaten Purworejo Tahun 2018-2022

No	Uraian	Tahun				
		2018	2019	2020	2021	2022
1	2	3	4	5	6	7
1	Cakupan Kepesertaan Jaminan Kesehatan	69,45	75,96	78,23	83,18	87,27

Sumber : Dinas Kesehatan Kabupaten Purworejo, 2023

Aspek utama lain yang tidak kalah penting adalah pemberian jaminan kesehatan dan pendidikan. Disamping implementasi skema *Universal Health Coverage* (UHC), Dinas Kesehatan memberikan jasa perawatan jaminan kesehatan daerah (Jamkesda). UHC diterapkan untuk mencakup siapa saja warga yang mau ditempatkan di kelas III.

i. Kasus Indogeneous Malaria

Malaria merupakan salah satu penyakit menular yang masih menjadi masalah kesehatan di masyarakat. Penyakit ini berdampak pada penurunan kualitas sumber daya manusia dan berpengaruh terhadap peningkatan angka kesakitan dan kematian kelompok rentan yaitu ibu hamil/melahirkan bayi dan balita.

Tabel 2.41 Jumlah Penderita Penyakit Tidak Menular di Kabupaten Purworejo Tahun 2018-2022

No	Uraian	Tahun				
		2018	2019	2020	2021	2022
1	2	3	4	5	6	7
1	Jumlah Kasus Malaria	184	25	5	535	561
2	API	0,3	0,0	0,0	0,69	0,7

Sumber : Dinas Kesehatan Kabupaten Purworejo, 2023

Kabupaten Purworejo terletak di kawasan perbukitan Menoreh, habitat alami nyamuk *Anopheles* yang merupakan vektor malaria. Kabupaten Purworejo pernah menjadi salah satu penyumbang kasus malaria tertinggi di Pulau Jawa. Pada 2015, Dinas Kesehatan mencatat sekitar 1400 kasus malaria dalam setahun. Mulai 2018, jumlah kasus malaria turun menjadi 186 kasus lokal (indigeneous) dan tujuh kasus dari luar wilayah (impor). Pada 2019, kabupaten tersebut mencatat 0 kasus lokal dan 26 kasus impor, dan pada 2020 hanya tercatat tujuh kasus impor, 0 kasus lokal.

Pada tahun 2022, dari 35 kabupaten/kota di Provinsi Jawa Tengah hanya Kabupaten Purworejo yang belum eliminasi malaria. Lonjakan kasus malaria terjadi berawal dari kejadian KLB malaria di Desa Wadas pada tahun 2021, yang hingga akhir tahun 2021 kemudian ditemukan sebanyak 535 kasus. Sedangkan tahun 2022 hingga Desember minggu kedua, ada 502 kasus yang tersebar di 6 kecamatan, 10 Puskesmas dan 58 desa wilayah Kabupaten Purworejo, dengan kasus tertinggi di Kecamatan Kaligesing.

Salah satu cara untuk mengurangi penularan malaria adalah dengan penemuan kasus malaria sedini mungkin untuk diobati, dan pengendalian vector (nyamuk) setepat mungkin. Kabupaten Purworejo memiliki relawan Gebrak Malaria terdiri dari 158 relawan yang berada pada wilayah malaria di 58 desa. Tugasnya adalah melaporkan kepada Juru Malaria Desa (JMD) dan Puskesmas, manakala ada warga yang sakit malaria dengan gejala seperti panas, demam, dan sakit kepala, serta mendata setiap ada warga /pendatang dari daerah endemis malaria. Penanggulangan malaria oleh Relawan Gebrak Malaria dilakukan melalui upaya promotif, preventif dan kuratif, yang bertujuan menurunkan angka kesakitan dan kematian, serta mencegah KLB.

Kinerja kesehatan lain adalah eliminasi penyakit endemik yang berupa malaria, kusta, dan filariasis. Kabupaten Purworejo dari tahun 2016 hingga tahun 2021 belum mencapai eliminasi ketiga penyakit endemik tersebut. Meskipun demikian, kinerja pelayanan kesehatan terhadap pengobatan penyakit tersebut menunjukkan capaian yang cukup baik, dimana terjadi penurunan kasus malaria, peningkatan angka pencapaian pengobatan penyakit filariasis, dan peningkatan proporsi kasus kusta yang berhasil diobati.

j. Capaian Kinerja Bidang Urusan Kesehatan.

Data Capaian Kinerja Bidang Kesehatan di Kabupaten Purworejo pada tahun 2018-2022 sebagaimana tercantum dalam tabel berikut:

Tabel 2.42 Capaian Kinerja Bidang Kesehatan Kabupaten Purworejo Tahun 2018-2022

No	Uraian	Tahun				
		2018	2019	2020	2021	2022
1	2	3	4	5	6	7
1	Persentase Ketercapaian Faskes yang Menyelenggarakan Pelayanan untuk Upaya	100%	100%	100%	100%	100%

No	Uraian	Tahun				
		2018	2019	2020	2021	2022
1	2	3	4	5	6	7
	Kesehatan Masyarakat dan Upaya Kesehatan Perorangan					
2	Jumlah SDM kesehatan yang mempunyai kompetensi sesuai standar	523	816	780	810	960
3	Jumlah semua SDM kesehatan di instansi dalam kabupaten	969	1.050	1.049	1.156	1.183
4	Jumlah sarana kefarmasian dan industri rumah tangga pangan yang dilakukan pengawasan dengan hasil yang memenuhi persyaratan	80	85	102	36	163
5	Jumlah sarana kefarmasian dan industri rumah tangga pangan yang dilakukan pengawasan	95	95	115	175	175
6	Jumlah desa/ kelurahan dengan status desa siaga aktif mandiri	81	116	116	135	142
7	Jumlah desa/ kelurahan	494	494	494	494	494

Sumber: Dinas Kesehatan Kabupaten Purworejo, 2023

k. Capaian SPM Bidang Urusan Kesehatan

Terdapat 12 jenis layanan Standar Pelayanan Minimal (SPM) bidang kesehatan di Kabupaten Purworejo. Capaian SPM Bidang Kesehatan Kabupaten Purworejo pada tahun 2021 dan 2022 tersaji pada Tabel di bawah ini.

Tabel 2.43 Capaian SPM Bidang Kesehatan Kabupaten Purworejo

No	Jenis Layanan	Indikator	Tahun	
			2021	2022
1	2	3	4	5
1	Pelayanan kesehatan ibu hamil	Jumlah ibu hamil yang mendapatkan layanan kesehatan	97,30%	97.15 %
2	Pelayanan kesehatan ibu bersalin	Jumlah ibu bersalin yang mendapatkan layanan kesehatan	99,50%	99.54 %
3	Pelayanan kesehatan bayi baru lahir	Jumlah bayi baru lahir yang mendapatkan layanan kesehatan	99,50%	99.72 %
4	Pelayanan kesehatan balita	Jumlah Balita yang mendapatkan layanan kesehatan	88,00%	93.56 %
5	Pelayanan kesehatan pada usia pendidikan dasar	Jumlah Warga negara usia pendidikan dasar yang mendapat layanan kesehatan	60,20%	98.53 %
6	Pelayanan kesehatan pada usia produktif	Jumlah warga negara usia produktif yang mendapatkan layanan kesehatan	21,40%	35.31 %
7	Pelayanan kesehatan pada usia lanjut	Jumlah Warga Negara usia produktif yang mendapatkan layanan kesehatan	43,10%	65.12 %
8	Pelayanan kesehatan penderita hipertensi	Jumlah Warga Negara penderita hipertensi yang mendapatkan layanan kesehatan	10,90%	48.39 %

No	Jenis Layanan	Indikator	Tahun	
			2021	2022
1	2	3	4	5
9	Pelayanan Kesehatan Penderita Diabetes Melitus	Jumlah Warga Negara Penderita Diabetes Melitus yang mendapatkan layanan kesehatan	91,20%	97.44 %
10	Pelayanan Kesehatan Orang Dengan Gangguan Jiwa (ODGJ) Berat	Jumlah Warga Negara Dengan Gangguan Jiwa Berat (ODGJ) yang terlayani Kesehatan	34,30%	100%
11	Pelayanan Kesehatan Orang Terduga Tuberkulosis	Jumlah Warga Negara terduga tuberculosis yang mendapatkan layanan kesehatan	93,10%	67.93 %
12	Pelayanan Kesehatan Orang Dengan Risiko Terinfeksi Virus yang Melemahkan Daya Tahan Tubuh Manusia (<i>Human Immunodeficiency Virus</i>)	Jumlah Warga Negara Dengan Risiko terinfeksi virus yang melemahkan daya tahan tubuh (<i>Human Immunodeficiency Virus</i>) yang mendapatkan Layanan Kesehatan	100,00%	84.81 %

Sumber: Dinas Kesehatan Kabupaten Purworejo, 2023

Dari 12 SPM Bidang Kesehatan, 10 pelayanan dasar mengalami peningkatan, namun terdapat 2 pelayanan dasar peningkatan mengalami penurunan kinerja yang cukup signifikan yaitu Tuberkulosis dan HIV. Insiden TBC, hal ini disebabkan oleh kegiatan skrining belum optimal, kader TB terlatih belum mencakup semua desa. Upaya yang dilaksanakan penguatan kader terlatih untuk pencarian suspek, optimalisasi penjarigan suspek melalui kader kesehatan, optimalisasi skrining TB secara aktif masif dan pasif intensif, meningkatkan pemberdayaan masyarakat, peningkatan kerjasama lintas program dan lintas sektor. Infeksi baru HIV, hal ini disebabkan oleh skrining sudah mulai dilakukan disemua sasaran sehingga ditemukan banyak kasus. Upaya mengoptimalkan Kerjasama lintas program dan lintas sektor.

1. Sarana Kesehatan

Sarana Kesehatan yang mendukung pencapaian indikator bidang kesehatan sebagaimana tersaji pada tabel berikut.

Tabel 2.44 Sarana dan Tenaga Kesehatan Kabupaten Purworejo Tahun 2022

No	Sarana Dan Tenaga Kesehatan	Jumlah
1	2	3
	SARANA KESEHATAN	
1	Rumah Sakit	12
2	Puskesmas	27
3	Puskesmas Pembantu	64
4	Poliklinik	21
5	Posyandu	1.642
6	Praktek Bidan	10

No	Sarana Dan Tenaga Kesehatan	Jumlah
1	2	3
7	Apotek	68
	TENAGA KESEHATAN	
1	Dokter	316
2	Perawat	1.099
3	Bidan	708
4	Farmasi	190
5	Ahli Gizi	63

Sumber: Dinas Kesehatan Kabupaten Purworejo, 2023



Gambar 2.20 Rumah Sakit Umum Tipe B Kabupaten Purworejo

Sumber: Dinas Kesehatan Kabupaten Purworejo, 2023



Gambar 2.21 Rumah Sakit Umum Tipe C Kabupaten Purworejo

Sumber: Dinas Kesehatan Kabupaten Purworejo, 2023

3) Pekerjaan Umum dan Penataan Ruang

Ruang lingkup urusan pekerjaan umum dan penataan ruang mencakup bina marga, cipta karya dan tata ruang, serta sumber daya air.

a. Jalan dan Jembatan

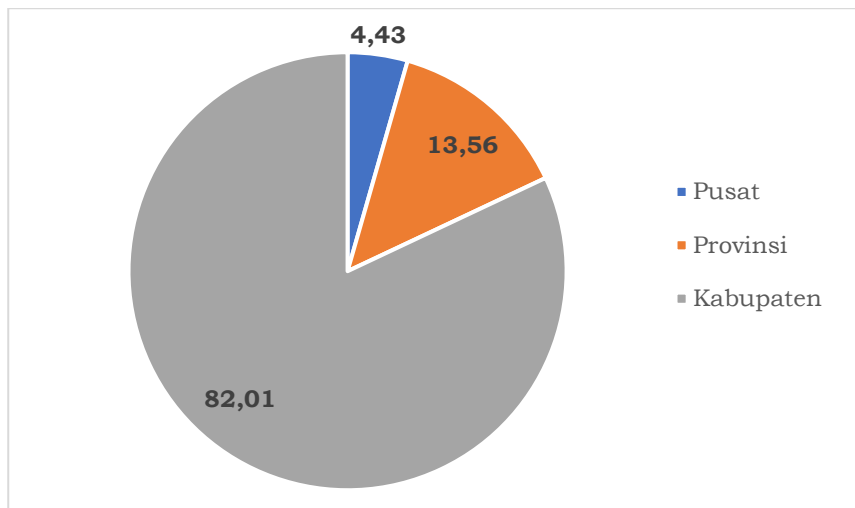
Jalan merupakan salah satu infrastruktur yang mendasar dalam segala aktivitas pemenuhan kebutuhan manusia. Pemerintah Kabupaten Purworejo berupaya penuh dalam pelaksanaan pengembangan dan pengelolaan jaringan jalan sehingga pemenuhan kebutuhan masyarakat dapat segera terlaksana. Total panjang jalan yang menjadi kewenangan Pusat, Provinsi dan Kabupaten di Kabupaten

Purworejo pada tahun 2022 adalah sepanjang 938,04 km. Data jalan di kabupaten Purworejo berdasarkan kewenangannya dapat dilihat pada tabel di bawah ini.

Tabel 2.45 Data Jalan Berdasarkan Kewenangannya di Kabupaten Purworejo

No	Kewenangan	Ruas	Panjang (km)	Keterangan
1	2	3	4	5
1	Pusat	4	41,56	SK Menteri PUPR No: 248/KPTS/M/2015
	a. Prembun - Kutoarjo		12,75	
	b. Kutoarjo-Batas Kota Purworejo		7,54	
	c. Jl. Lingkar Selatan Purworejo		4,3	
	d. Jl. Lingkar Selatan Purworejo – Karangnongko (Batas Prov. DIY)		16,97	
2	Provinsi	14	127,23	SK Gubernur Jawa Tengah No : 620/2/Tahun 2016
	a. Kutoarjo – Bruno/ Bts. Kab. Wonosobo		31,88	
	b. Bruno/ Bts. Purworejo - Kepil			
	c. Kutoarjo – Ketawang		12,90	
	d. Maron-Purworejo		2,94	
	e. Jl. Ir. H. Juanda		0,41	
	f. Jl. Jend. Gatot Subroto		2,44	
	g. Maron-Kemiri		10,98	
	h. Kemiri-Kepil (Batas Wonosobo)		8,61	
	i. Salaman-Bener (Batas Kab. Purworejo)		8,25	
	j. Bts Kab. Magelang/ Bener-Maron		12,1	
	k. Purworejo-Sibolong/Bts DIY		16,64	
	l. Jl. WR. Supratman		3,09	
	m. Jl. Imam Bonjol (Lingkar Utara Purworejo)		4,2	
	n. Jl. Pahlawan (Lingkar Barat Purworejo)		5,1	
3	Kabupaten	234	769,25	SK Bupati Purworejo No. 188.18/482/IX/2016
	Total	251	938,04	

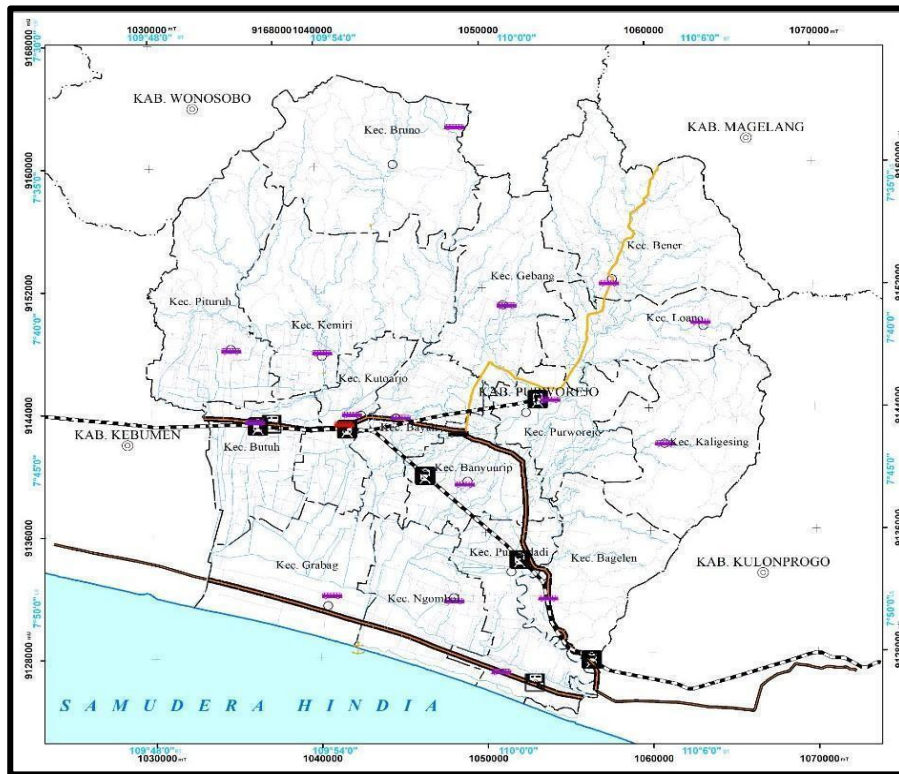
Sumber: DPUPR Kabupaten Purworejo, 2023



Gambar 2.22 Proporsi Panjang Jalan Berdasarkan Kewenangan di Kabupaten Purworejo (%)

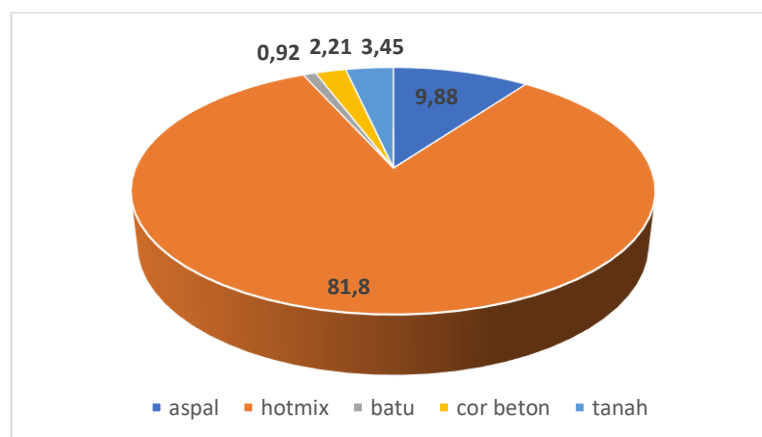
Sumber: DPUPR Kabupaten Purworejo, 2023, diolah

Persentase panjang jalan kewenangan pusat di Kabupaten Purworejo sebesar 4,43%, jalan kewenangan provinsi 13,56%, dan sisanya 88,01% merupakan kewenangan kabupaten. Peta Jaringan Jalan di Kabupaten Purworejo adalah sebagai berikut.



Gambar 2.23 Peta Jaringan Jalan Di Kabupaten Purworejo
 Sumber: DPUPR Tahun 2023, diolah

Berdasarkan SK Bupati Purworejo Nomor: 188.18/482/IX/ 2016 dan Perda No. 10 Tahun 2021 tentang RTRW Kabupaten Purworejo Tahun 2021-2041 terdapat 234 (dua ratus tiga puluh empat) ruas jalan kewenangan kabupaten dengan panjang total 769,25 km. Konstruksi permukaan jalan kewenangan kabupaten berdasarkan data akhir tahun dari DPUPR terdiri dari konstruksi aspal, hotmix, batu, cor beton, kerikil, cor beton dan tanah. Proporsi konstruksi jalan di Kabupaten Purworejo dapat dilihat pada gambar berikut:



Gambar 2.24 Proporsi Kondisi Jalan Di Kabupaten Purworejo
 Sumber: DPUPR Tahun 2023, diolah

Dari gambar tersebut dapat diketahui bahwa kondisi jalan di Kabupaten Purworejo sebagian besar adalah hotmix (81,8%). Disusul dengan aspal (9,88%), tanah (3,45%), cor beton (2,21%) dan batu (0,92%).

Selain jalan kewenangan pusat, provinsi dan kabupaten, di Kabupaten Purworejo juga terdapat jalan poros desa. Jalan ini tersebar di 16 (enam belas) kecamatan di Kabupaten Purworejo sepanjang 1.259,931 km. Jalan poros desa menghubungkan antar satu desa dengan desa yang lain di Kabupaten Purworejo. Data panjang jalan poros desa yang terdapat di masing-masing kecamatan ditampilkan dalam tabel berikut.

Tabel 2.46 Data Jalan Poros Desa Berdasarkan Kecamatan di Kabupaten Purworejo

No	Kecamatan	Panjang (km)
1	2	3
1	Purworejo	51,195
2	Kutoarjo	46,105
3	Banyuurip	67,306
4	Bayan	60,244
5	Purwodadi	77,276
6	Grabag	78,606
7	Ngombol	73,07
8	Bagelen	65,622
9	Kaligesing	74,079
10	Butuh	69,296
11	Kemiri	106,041
12	Pituruh	137,825
13	Loano	62,995
14	Bruno	110,008
15	Bener	102,624
16	Gebang	77,639
	Total	1.259,931

Sumber: DPUPR Kabupaten Purworejo 2023, diolah

Kecamatan Pituruh merupakan kecamatan yang mempunyai jalan poros desa terpanjang yaitu sebesar 137,825 km atau sebesar 10,93%. Sedangkan panjang jalan poros desa terpendek terdapat di Kecamatan Kutoarjo, sebesar 46,105 km atau sebesar 3,65%.

Kondisi jalan kabupaten semakin membaik selama 5 tahun terakhir. Hal itu dapat dilihat proporsi jalan dalam kondisi mantap pada tahun 2018 sebesar 72,21% meningkat menjadi 80,01% di tahun 2021 dan meningkat lagi menjadi 81,75% di tahun 2022. Nilai tersebut melebihi target awal tahun 2022 yaitu sebesar 80,93%. Persentase jalan dan jembatan kabupaten dalam kondisi baik sedang di Kabupaten Purworejo pada tahun 2018-2022 dapat dilihat pada tabel di bawah ini.

Tabel 2.47 Persentase Jalan Dan Jembatan Kabupaten Dalam Kondisi Baik Sedang di Kabupaten Purworejo Pada Tahun 2018-2022

No	Uraian	Tahun				
		2018	2019	2020	2021	2022
1	2	3	4	5	6	7
1	Panjang jalan kondisi baik (km)	480,17	500,13	248,00	227,96	214,09
2	Panjang jalan kondisi sedang (km)	107,98	98,15	358,89	387,51	414,78
3	Panjang jalan kondisi rusak ringan (km)	95,50	86,74	101,60	94,35	97,74
4	Panjang jalan kondisi rusak berat (km)	85,60	75,23	60,760	59,44	42,65
5	Total Panjang jaringan jalan kabupaten (km)	769,25	769,25	769,25	769,25	769,25
6	Persentase Jalan dan Jembatan Kabupaten dalam Kondisi Baik Sedang	76,46%	78,94%	78,89%	80,01%	81,75%

Sumber: DPUPR Kabupaten Purworejo, 2023

Secara umum, persentase jalan dalam kondisi mantap (baik dan sedang) terjadi peningkatan tiap tahun. Di tahun 2021, persentase jalan dalam kondisi mantap sebesar 80,01% dan di tahun 2022 persentasenya meningkat menjadi 81,75%. Sedangkan untuk persentase jalan dalam kondisi rusak ringan di tahun 2021 sebesar 12,26% dan meningkat menjadi 12,71% di tahun 2022. Sementara itu untuk kondisi jalan rusak berat, persentasenya turun di tahun 2022. Pada tahun 2021, kondisi jalan rusak berat sebesar 7,73%, dan di tahun 2022 nilainya turun menjadi 5,54%.

b. Penataan Ruang

Berdasarkan Undang-Undang Nomor 11 Tahun 2020 tentang Cipta Kerja, Peraturan Pemerintah Nomor 21 Tahun 2021 tentang Penyelenggaraan Penataan Ruang dan Peraturan Menteri Agraria dan Tata Ruang/Kepala Badan Pertanahan Nasional Nomor 13 Tahun 2021 tentang Pelaksanaan Kesesuaian Kegiatan Pemanfaatan Ruang dan Sinkronisasi Program Pemanfaatan Ruang, bahwa seluruh kegiatan pemanfaatan ruang harus terlebih dahulu memiliki KKPR. Kesesuaian Kegiatan Pemanfaatan Ruang (KKPR) adalah kesesuaian antara rencana kegiatan pemanfaatan ruang dengan Rencana Tata Ruang (RTR). KKPR terdiri atas KKPR untuk kegiatan berusaha, KKPR untuk kegiatan non berusaha, dan KKPR untuk kegiatan yang bersifat strategis nasional. Persentase Kesesuaian Pemanfaatan Ruang terhadap Rencana Tata Ruang (RTR) Kabupaten Purworejo Tahun 2018-2022 dapat dilihat pada tabel berikut.

Tabel 2.48 Persentase Kesesuaian Pemanfaatan Ruang terhadap Rencana Tata Ruang (RTR) Kabupaten Purworejo Tahun 2018-2022

No	Uraian	Tahun				
		2018	2019	2020	2021	2022
1	2	3	4	5	6	7
1	Persentase Kesesuaian Pemanfaatan Ruang terhadap Rencana Tata Ruang (RTR)	NA	NA	100%	78,08%	89,35%
2	Jumlah KKPR yang sesuai	NA	NA	622	969	277
3	Jumlah KKPR yang dikeluarkan	NA	NA	622	1.241	310

Sumber: DPUPR Kabupaten Purworejo, 2023, diolah

c. Sumber Daya Air

Berdasarkan Peraturan Menteri PUPR No.14/PRT/M/2015 tentang Kriteria dan Penetapan Status Daerah Irigasi bahwa terdapat 3 (tiga) kriteria pembagian tanggung jawab pengembangan dan pengelolaan sistem irigasi yang didasarkan pada keberadaan jaringan irigasi terhadap strata luasan jaringan irigasi yaitu:

- Daerah irigasi yang luasnya lebih dari 3000 ha; menjadi tanggung jawab Pemerintah Pusat.
- Daerah irigasi yang luasnya 1000 ha-3000 ha; menjadi tanggung jawab Pemerintah Provinsi.
- Daerah irigasi yang luasnya kurang dari 1000 ha; menjadi tanggung jawab Pemerintah Kabupaten.

Daerah Irigasi (DI) di Kabupaten Purworejo berdasarkan jenisnya dibagi menjadi Daerah Irigasi Permukaan (DIP) dan Daerah Irigasi Rawa (DIR). Daerah Irigasi permukaan di Kabupaten Purworejo berdasarkan kewenangannya dapat dilihat pada tabel berikut.

Tabel 2.49 Daerah Irigasi Permukaan (DIP) Berdasarkan Kewenangan di Kabupaten Purworejo

No	Kewenangan	Jumlah DI	Luasan (ha)
1	2	3	4
1	Pusat	3	19.908
	DI Boro		5.136
	DI Kedungputri		4.341
	DI Waduk Wadaslintang		10.431
2	Provinsi	3	2.840
	DI Watujagir		210
	DI Kalibutek		98
	DI Loning Kragilan		2.532
3	Kabupaten	250	9.470

Sumber: DPUPR Kabupaten Purworejo, 2023



DI Kalisemo

DI Kebangsari

Gambar 2.25 Rehabilitasi Jaringan Irigasi Permukaan Wewenang Kabupaten Tahun Anggaran 2022

Sumber: Survey Primer, 2023

Sedangkan Daerah Irigasi Rawa (DIR) di Kabupaten Purworejo dapat dilihat pada tabel di bawah ini.

Tabel 2.50 Daerah Irigasi Rawa (DIR) Kabupaten Purworejo

No	Nama DIR	Luasan (ha)
1	2	3
1	DIR Depok	11
2	DIR Gedangan	30
3	DIR Girirejo	14
4	DIR Jatikontal	60
5	DIR Jatimalang	75
6	DIR Jogoboyo	30
7	DIR Karanganyar	40
8	DIR Keburuhan	33
9	DIR Malangrejo	31
10	DIR Ngentak	47
11	DIR Pagak	43
12	DIR Pejagran	2
13	DIR Tunjungan	2
14	DIR Wero	35
	TOTAL	453

Sumber: DPUPR Kabupaten Purworejo, 2023

Terdapat 4 (empat) komponen yang digunakan dalam melakukan perhitungan persentase kondisi jaringan irigasi di Kabupaten Purworejo, yaitu kondisi bangunan pengambilan, kondisi bangunan pengatur, kondisi bangunan pelengkap dan kondisi saluran pembawa. Persentase jaringan irigasi dalam kondisi baik di Kabupaten Purworejo diformulasikan melalui perhitungan 35% kondisi bangunan pengambilan, 25% kondisi bangunan pengatur, 10% kondisi bangunan pelengkap dan 30% kondisi saluran pembawa. Di tahun 2022, persentase jaringan irigasi dalam kondisi baik di Kabupaten Purworejo sebesar 67,02%, meningkat sebesar 3,38% dibandingkan capaian tahun 2021 sebesar 63,64%. Kinerja layanan irigasi di Kabupaten Purworejo

dalam kurun waktu lima tahun terakhir selalu mengalami peningkatan, dapat diamati pada tabel berikut.

Tabel 2.51 Persentase Jaringan Irigasi dalam Kondisi Baik di Kabupaten Purworejo Tahun 2018-2022

No	Uraian	Tahun				
		2018	2019	2020	2021	2022
1	2	3	4	5	6	7
1	Persentase Jaringan Irigasi dalam Kondisi Baik	58,68%	61,54%	62,43%	64,62%	67,02%
2	Persentase kondisi bangunan pengambilan	60,52%	64,81%	72,91%	74,62%	74,68%
3	Jumlah bangunan pengambilan dalam kondisi baik (buah)	141	151	169	173	174
4	Jumlah total bangunan pengambilan (buah)	233	233	233	233	233
5	Persentase kondisi bangunan pengatur	52,22%	53,23%	25,92%	27,12%	33,05%
6	Jumlah bangunan pengatur dalam kondisi baik (buah)	376	376	183	200	234
7	Jumlah total bangunan pengatur (buah)	708	708	708	708	708
8	Persentase kondisi bangunan pelengkap	56,96%	57,91%	67,10%	70,07%	70,55%
9	Jumlah bangunan pelengkap dalam kondisi baik (buah)	1.647	1.675	1.941	2.027	2.041
10	Jumlah total bangunan pelengkap (buah)	2.893	2.893	2.893	2.893	2.893
11	Persentase kondisi saluran pembawa	62,48%	65,86%	79,07%	81,06%	85,21%
12	Panjang salura irigasi dalam kondisi baik (m)	151.818	160.031	192.130	278.020	292.273
13	Panjang total saluran irigasi (m)	242.988	242.988	242.988	242.988	242.988

Sumber: DPUPR Kabupaten Purworejo, 2023

Secara umum capaian persentase jaringan irigasi dalam kondisi baik di Kabupaten Purworejo meningkat tiap tahun, walaupun naiknya kurang signifikan. Beberapa faktor yang mendorong peningkatan capaian persentase jaringan irigasi dalam kondisi baik diantaranya :

- a) Adanya kolaborasi sumber pendanaan untuk rehabilitasi jaringan irigasi, yaitu APBN melalui Program *Strategic Irrigation Modernization Urgent Rehabilitation Project* (SIMURP) dan Program *Integrated Participatory Development and Management of Irrigation Project* (IPDMIP) maupun pendanaan dari APBD Kabupaten.
- b) Makin meningkatnya kesadaran masyarakat untuk melakukan pemeliharaan jaringan irigasi secara mandiri.

Sedangkan beberapa faktor yang menjadi penghambat capaian persentase jaringan irigasi dalam kondisi baik yaitu :

- a) Terjadinya sedimentasi utamanya di saluran pembawa khususnya pada Daerah Irigasi (DI) yang berada di Kawasan perbukitan;
- b) Masih adanya kerusakan pada bangunan pengambilan, bangunan pengatur, bangunan pelengkap, dan saluran pembawa jaringan irigasi yang belum tertangani;
- c) Tidak sinkronnya penanganan saluran drainase dan jaringan irigasi.

d. Drainase

Salah satu penyebab cepatnya kerusakan jalan adalah buruknya saluran drainase di badan jalan. Saluran drainase merupakan salah satu bangunan pelengkap pada ruas jalan yang berfungsi untuk mengalirkan air, sehingga badan jalan tetap kering. Saluran drainase merupakan salah satu persyaratan teknis prasarana jalan. Pada umumnya saluran drainase jalan raya adalah saluran terbuka dengan menggunakan gaya gravitasi untuk mengalirkan air menuju outlet. Distribusi aliran dalam saluran drainase menuju outlet ini mengikuti kontur jalan raya, sehingga air permukaan akan lebih mudah mengalir secara gravitasi. Terkadang pembuatan drainase sering dilupakan dalam perancangan ruas jalan maupun evaluasi kerusakan jalan. Padahal drainase sangat penting dan tak terpisahkan dari jalan. Drainase sering diabaikan karena dianggap kurang penting dan kurang esensial bagi jalan secara keseluruhan.

Panjang saluran serta infrastruktur drainase lain yang tercantum dalam Masterplan Drainase Perkotaan Purworejo-Kutoarjo adalah sepanjang 247.955 m. Panjang saluran yang telah dibangun dan mampu dikelola O/P nya oleh Kabupaten Purworejo pada akhir tahun 2022 adalah 71.165 m, sehingga capaian di tahun 2022 sebesar 28,70%. Walaupun terdapat peningkatan capaian sebesar 0,43% dibandingkan tahun 2021 yang hanya sebesar 28,27%, akan tetapi persentase capaian saluran drainase dalam kondisi baik tahun 2022 masih dibawah target yang ditetapkan yaitu sebesar 29,79%. Beberapa faktor yang menjadi penghambat capaian drainase dalam kondisi baik di Kabupaten Purworejo diantaranya:

- a) Panjang saluran drainase yang ditangani per tahun tidak sebanding dengan panjang total saluran drainase di Kabupaten Purworejo. Tiap tahun rata-rata pemerintah Kabupaten Purworejo hanya melakukan kegiatan rehabilitasi saluran drainase sepanjang 500-1.500 m. Selebihnya merupakan kegiatan pemeliharaan.
- b) Penanganan saluran drainase tidak ditangani secara total, hanya per titik/spot.
- c) Penanganan drainase tidak dimulai dari sumber permasalahan genangannya, sehingga sering memunculkan genangan baru khususnya pada musim penghujan.
- d) Menurunnya kapasitas saluran drainase karena sedimentasi akibat kebiasaan masyarakat yang membuang sampah di sepanjang saluran drainase.

Tabel 2.52 Persentase Saluran Drainase dalam Kondisi Baik di Kabupaten Purworejo Tahun 2018-2022

No	Uraian	Tahun				
		2018	2019	2020	2021	2022
1	Persentase drainase dalam kondisi baik/pembuangan aliran air tidak tersumbat	27,64%	28,01%	28,21%	28,27%	28,70%
2	Panjang saluran drainase kondisi baik/ tidak tersumbat pembuangan aliran air	68.542	69.452	69.936	70.086	71.165
3	Panjang seluruh drainase di daerah kabupaten	247.955	247.955	247.955	247.955	247.955

Sumber: DPUPR Kabupaten Purworejo, 2023

e. Tata Bangunan dan Lingkungan

Dalam menghadapi dan menyikapi kemajuan teknologi yang makin berkembang dewasa ini, baik informasi, arsitektur, dan rekayasa, pemerintah perlu mengatur pedoman umum rencana tata bangunan dan lingkungan. Jika merujuk pada Peraturan Menteri Pekerjaan Umum Nomor 06/PRT/M/2017, yang dimaksud dengan RTBL atau Rencana Tata Bangunan dan Lingkungan adalah panduan rancang bangun suatu kawasan untuk mengendalikan pemanfaatan ruang yang memuat rencana program bangunan dan lingkungan, rencana umum dan panduan rancangan, rencana investasi, ketentuan pengendalian rencana, dan pedoman pengendalian pelaksanaan.

RTBL (Rencana Tata Bangunan dan Lingkungan) juga merupakan pengaturan tindak lanjut dari RTRW kabupaten/kota yang digunakan untuk mengendalikan pemanfaatan suatu kawasan dan sebagai panduan rancangan kawasan untuk mewujudkan kesatuan karakter dengan berbagai aspek, di antaranya aspek fungsional, sosial, ekonomi, dan ekosistem. Dengan adanya RTBL, diharapkan kita mendapatkan gambaran tentang kemampuan daya dukung fisik dan lingkungan sehingga mampu membuat perencanaan pengembangan bangunan yang mengangkat nilai kearifan maupun karakter khas lokal sesuai dengan spirit dan konteks kawasan perencanaan.

Pada tahun 2022, Pemerintah Kabupaten Purworejo telah Menyusun dokumen Rencana Tata Bangunan dan Lingkungan (RTBL) Kawasan Pusat Kota Purworejo. Penyusunan dokumen tersebut telah mengacu Perda Nomor 10 Tahun 2021 tentang Rencana Tata Ruang Wilayah Kabupaten Purworejo dan Peraturan Bupati Nomor 1 Tahun 2022 tentang Rencana Detail Tata Ruang Kawasan Perkotaan Purworejo-Kutoarjo. Rasio Rencana Tata Bangunan dan Lingkungan (RTBL) yang Disusun di Kabupaten Purworejo Tahun 2018 – 2022 dapat dilihat pada tabel berikut.

Tabel 2.53 Rasio Rencana Tata Bangunan dan Lingkungan (RTBL) yang Disusun di Kabupaten Purworejo Tahun 2018 - 2022

No	Uraian	Tahun				
		2018	2019	2020	2021	2022
1	2	3	4	5	6	7
1	Rasio Rencana Tata Bangunan dan Lingkungan (RTBL) yang Disusun	0%	0%	0%	0%	12,5%
2	Jumlah dokumen rencana tata bangunan dan lingkungan yang telah disusun	0	0	0	0	1
3	Jumlah dokumen rencana tata bangunan dan lingkungan yang direncanakan	8	8	8	8	8

Sumber: DPUPR Kabupaten Purworejo, 2023

f. Bangunan Gedung

Berdasarkan Peraturan Menteri Pekerjaan Umum dan Perumahan Rakyat Nomor: 22/PRT/M/2018 tentang Pembangunan Gedung Negara, bangunan gedung negara adalah bangunan gedung untuk keperluan dinas yang menjadi barang milik negara atau daerah dan diadakan dengan sumber pembiayaan yang berasal dari dana APBN, APBD, dan/atau perolehan lainnya yang sah. Terdapat 240 (dua ratus empat

puluh) bangunan gedung negara kewenangan kabupaten yang telah terinventarisasi. Dalam perkembangannya, saat ini terdapat 179 (seratus tujuh puluh sembilan) bangunan gedung negara milik daerah dalam kondisi baik. Cakupan penanganan bangunan gedung milik daerah dalam rentang waktu 2018-2022 dapat diamati pada tabel berikut.

Tabel 2.54 Persentase Bangunan Milik Daerah dengan Kondisi Baik di Kabupaten Purworejo Tahun 2018-2022

No	Uraian	Tahun				
		2018	2019	2020	2021	2022
1	2	3	4	5	6	7
1	Persentase Bangunan Milik Daerah dengan Kondisi Baik	69,17%	69,58%	70,42%	73,33%	74,58%
2	Jumlah bangunan gedung negara milik daerah dengan kondisi baik	166	167	169	176	179
3	Jumlah seluruh bangunan gedung negara milik daerah	240	240	240	240	240

Sumber: DPUPR Kabupaten Purworejo, 2023

g. Jasa Konstruksi

Berdasarkan Peraturan Menteri Pekerjaan Umum dan Perumahan Rakyat Nomor 8 Tahun 2022 tentang Tata Cara Pelaksanaan Pemenuhan Sertifikat Standar Jasa Konstruksi dalam Rangka Mendukung Kemudahan Perizinan Berusaha bagi Pelaku Usaha Jasa Konstruksi, Tenaga Kerja Konstruksi (TKK) adalah setiap orang yang memiliki ketrampilan atau pengetahuan dan pengalaman dalam melaksanakan pekerjaan konstruksi yang dibuktikan dengan SKK Konstruksi. Dalam permen tersebut dijelaskan bahwa setiap TKK wajib memiliki Sertifikat Kompetensi Kerja Konstruksi (SKK Konstruksi) sebagai tanda bukti penguasaan kompetensi TKK. Rasio Tenaga Operator/ Teknisi/ Analisis yang Memiliki Sertifikat Kompetensi di Kabupaten Purworejo Tahun 2018-2022 dapat dilihat pada table berikut.

Tabel 2.55 Rasio Tenaga Operator/ Teknisi/ Analisis yang Memiliki Sertifikat Kompetensi di Kabupaten Purworejo Tahun 2018-2022

No	Uraian	Tahun				
		2018	2019	2020	2021	2022
1	2	3	4	5	6	7
1	Rasio Tenaga Operator/ Teknisi/ Analisis yang Memiliki Sertifikat Kompetensi	NA	NA	67,87%	70,13%	79,19%
2	Jumlah tenaga kerja konstruksi yang terlatih di wilayah kabupaten yang dibuktikan dengan sertifikat	NA	NA	150	155	175

No	Uraian	Tahun				
		2018	2019	2020	2021	2022
1	2	3	4	5	6	7
3	Jumlah kebutuhan tenaga operator dan teknis/ analis di wilayah kabupaten	NA	NA	221	221	221

Sumber: DPUPR Kabupaten Purworejo, 2023

Jenis data dan informasi jasa konstruksi di DPUPR Kabupaten Purworejo ditargetkan 12 (dua belas) data/informasi. Di tahun 2022, terdapat 9 (sembilan) jenis data dan informasi jasa konstruksi yang sudah ada atau sebesar 75%.

Tabel 2.56 Rasio Ketersediaan Informasi Jasa Konstruksi Cakupan Daerah Kabupaten di Kabupaten Purworejo Tahun 2018-2022

No	Uraian	Tahun				
		2018	2019	2020	2021	2022
1	2	3	4	5	6	7
1	Rasio Ketersediaan Informasi Jasa Konstruksi Cakupan Daerah Kabupaten	33,33%	50,00%	58,33%	66,67%	75,00%
2	Jumlah data dan informasi jasa konstruksi yang ada	4	6	7	8	9
3	Jumlah data dan informasi jasa konstruksi yang seharusnya ada	12	12	12	12	12

Sumber: DPUPR Kabupaten Purworejo, 2023

Berdasarkan data dari Kementerian PUPR, terdapat beberapa faktor yang menjadi penyebab timbulnya kecelakaan kerja dalam pekerjaan konstruksi. Faktor yang pertama yaitu kesalahan manusia atau *human error*. Kedua, faktor terganggunya material bangunan. Faktor ketiga, banyaknya peralatan konstruksi yang tidak tersertifikasi. Faktor keempat, metode pelaksanaan konstruksi di lapangan terutama terkait Program K3 yang tidak dijalankan secara optimal dan faktor kelima adanya efisiensi anggaran. Rasio Proyek yang Menjadi Kewenangan Pengawasannya Tanpa Kecelakaan Konstruksi di Kabupaten Purworejo Tahun 2018-2022 dapat dilihat pada tabel berikut.

Tabel 2.57 Rasio Proyek yang Menjadi Kewenangan Pengawasannya Tanpa Kecelakaan Konstruksi di Kabupaten Purworejo Tahun 2018-2022

No	Uraian	Tahun				
		2018	2019	2020	2021	2022
1	2	3	4	5	6	7
1	Rasio Proyek yang Menjadi Kewenangan Pengawasannya Tanpa Kecelakaan Konstruksi	NA	NA	100%	100%	100%
2	Jumlah proyek yang menjadi kewenangan pengawasannya tanpa kecelakaan konstruksi	NA	NA	80	80	80
3	Jumlah total proyek yang menjadi kewenangan pengawasannya	NA	NA	80	80	80

Sumber: DPUPR Kabupaten Purworejo, 2023

h. Air Minum

RPJMN 2020-2024 mengamanatkan 100% akses air minum layak, termasuk 15% akses air minum aman, serta 30% akses air minum perpipaan. Rencana lima tahunan tersebut juga menargetkan 90% akses sanitasi layak, termasuk 15% akses sanitasi aman, serta 0% Buang Air Besar Sembarangan (BABS). Untuk menwujudkan amanat dalam RPJMN tersebut, Pemerintah Kabupaten Purworejo berupaya keras agar target-target tersebut bisa tercapai sebelum tahun 2024.

Jumlah penduduk yang dilayani sistem air minum baik perpipaan maupun non perpipaan di Kabupaten Purworejo terus meningkat selama lima tahun terakhir. Jumlah rumah tangga yang dapat mengakses air minum layak pada tahun 2018 sebesar 193.103 KK meningkat menjadi 268.164 KK di tahun 2022. Rinciannya berupa 77.037 KK (27,82%) dengan jaringan perpipaan dan 191.067 KK (69,01%) yang menggunakan jaringan non perpipaan. Dengan demikian masih terdapat 8.706 rumah tangga atau 3,14% rumah tangga di Kabupaten Purworejo yang belum mengakses air minum layak.

Demikian juga dengan persentase rumah tangga yang dapat mengakses air minum yang dikelola secara aman, nilainya tiap tahun selalu meningkat. Persentase rumah tangga yang menggunakan layanan air minum yang dikelola secara aman diukur dengan persentase rumah tangga yang menggunakan sumber air minum layak (*improved basic drinking water source*), lokasi sumber berada di dalam atau di halaman rumah, tersedia setiap diperlukan, dan kualitas sumber air memenuhi syarat kualitas air minum. Sesuai Peraturan Menteri Kesehatan Nomor 492 Tahun 2010 tentang Persyaratan Kualitas Air Minum, air minum adalah air yang melalui proses pengolahan atau tanpa proses pengolahan yang memenuhi syarat kesehatan dan dapat langsung diminum. Jumlah penduduk Kabupaten Purworejo yang sudah mengakses air minum aman sebanyak 77.037 KK atau sekitar 27,82%.

Jika dikaitkan dengan indikator TPB nomor 6.1.1. (a) Persentase rumah tangga yang memiliki akses terhadap layanan sumber air minum layak capaian air minum di Kabupaten Purworejo tentunya masih dibawah target nasional, dimana nasional mentarget meningkat sebesar 100%. Sedangkan jika dikaitkan dengan indikator TPB nomor 6.1.1 (c) Proporsi populasi yang memiliki akses layanan sumber air minum aman dan berkelanjutan, capaian air minum di Kabupaten Purworejo tentunya

sudah diatas target nasional, dimana nasional mentarget meningkat sebesar 15%.

Beberapa hal yang menjadi pendorong pesatnya capaian air minum di Kabupaten Purworejo yaitu :

- a) Adanya dukungan pendanaan dari APBN melalui Program Pamsimas, Program Hibah Insentif Desa, Program Hibah Air Minum Perdesaan, DAK Air Minum, dan Program Pamsimas APBD;
- b) Masifnya pemasangan Sambungan Rumah (SR) dari PDAM melalui subsidi pemasangan SR baru;
- c) Pelayanan SPAM Regional Keburejo dengan kapasitas sementara 50 liter/detik secara tidak langsung meningkatkan akses air minum layak dan aman bagi masyarakat utamanya di Kecamatan Pituruh dan Kemiri;
- d) Adanya koordinasi, sinkronisasi dan kolaborasi antara Pemerintah Daerah dan PDAM dalam hal penyediaan air minum di Kabupaten Purworejo sehingga tidak terjadi tumpang tindih (*overlapping*) penyediaan air minum;
- e) Meningkatnya kesadaran masyarakat akan Perilaku Hidup Bersih dan Sehat (PHBS) sehingga masyarakat dengan kesadaran pribadi menggunakan akses air minum perpipaan.

Sedangkan faktor yang menjadi penghambat dalam capaian air minum di Kabupaten Purworejo yaitu :

- a) Belum tersedianya data primer terpadu yang akurat yang dapat digunakan sebagai basis data intervensi, sedangkan data yang tersedia hanya sebatas data sekunder dengan banyak definisi operasional dan dikeluarkan oleh banyak sektor.
- b) Belum *clean and clear*-nya status lahan yang akan dipakai untuk lokasi pengembangan jaringan air minum sehingga program pengembangan dan pengelolaan air minum menjadi terkendala;
- c) Kurangnya sinergi antara Pemerintah Kabupaten Purworejo, Pemerintah Provinsi Jawa Tengah dan Pemerintah Pusat dalam penyediaan air minum utamanya penyediaan jaringan air minum dalam hal ini SPAM Regional Keburejo.
- d) Di beberapa desa di wilayah Kabupaten Purworejo tidak memiliki sumber mata air sehingga air bakunya harus mengambil dari wilayah lain, yang berdampak terhadap biaya/*cost* operasional

- penyediaan SPAM, misalnya biaya listrik untuk operasional pompa.
- e) Di beberapa desa di wilayah Kabupaten Purworejo, terutama yang wilayahnya di sepanjang pesisir pantai, air minumannya asin karena adanya intrusi air laut. Sedangkan untuk biaya *treatmentnya* membutuhkan biaya yang tinggi.
 - f) Kurangnya kemampuan Sumber Daya Manusia (SDM) dari Lembaga pengelola SPAM misalnya KPSPAMS, sehingga banyak asset dari pembangunan SPAM dari berbagai program yang tidak terpelihara dengan baik.

Penduduk yang dapat mengakses air minum layak di Kabupaten Purworejo pada tahun 2018-2022 selengkapnya dapat dilihat pada tabel berikut:

Tabel 2.58 Persentase Jumlah Rumah Tangga yang Mendapat Akses Air Minum Yang Layak di Kabupaten Purworejo Tahun 2018-2022

No	Uraian	Tahun				
		2018	2019	2020	2021	2022
1	2	3	4	5	6	7
1	Persentase Jumlah Rumah Tangga yang Mendapat Akses Air Minum Yang Layak	89,11%	89,33%	92,51%	95,50%	96,86%
2	Jumlah rumah tangga yang mendapat air minum layak	193.590	194.068	201.699	208.218	268.164
3	Jumlah total rumah tangga kabupaten	217.249	217.249	218.030	218.030	276.870

Sumber: DPUPR Kabupaten Purworejo, 2023

Kabupaten Purworejo memiliki dua jenis layanan yang harus dipenuhi dalam Standar Pelayanan Minimal (SPM), yakni penyediaan kebutuhan pokok air minum sehari-hari, dan penyediaan pelayanan pengolahan air limbah domestic. Capaian SPM Bidang Pekerjaan Umum untuk jenis layanan penyediaan air minum dapat dilihat pada tabel berikut.

Tabel 2.59 Capaian SPM Bidang Pekerjaan Umum Kabupaten Purworejo

No	Jenis Layanan	Indikator	Tahun	
			2021	2022
1	2	3	5	5
1	Penyediaan Kebutuhan Pokok Air Minum Sehari-Hari	Jumlah Warga Negara Yang Memperoleh Kebutuhan pokok Air Minum Sehari Hari	95,50%	96,86%

Sumber: DPUPR Kabupaten Purworejo, 2023

Rendahnya capaian SPM bidang pekerjaan umum menjadi perhatian pemerintah Kabupaten Purworejo. SPM penyediaan kebutuhan pokok air minum sehari-hari dicapai melalui optimalisasi Pelayanan SPAM jaringan perpipaan serta Pelayanan SPAM bukan jaringan perpipaan.

i. Air Limbah

Sebagai salah satu infrastruktur layanan dasar yang vital, pelayanan pengolahan air limbah domestik diharapkan dapat dipenuhi dan menjangkau seluruh lapisan masyarakat. Hal ini sesuai dengan target pelayanan air limbah nasional yaitu *universal acces* yang mengamanatkan pelayanan air limbah dapat diakses 100% penduduk.

Tabel 2.60 Persentase Rumah Tangga yang Memperoleh Layanan Pengolahan Air Limbah Domestik di Kabupaten Purworejo Tahun 2018-2022

No	Uraian	Tahun				
		2018	2019	2020	2021	2022
1	2	3	4	5	6	7
1	Persentase Rumah Tangga yang Memperoleh Layanan Pengolahan Air Limbah Domestik	84,78%	85,01%	84,70%	84,94%	89,43%
2	Jumlah rumah tangga yang memperoleh layanan pengolahan air limbah domestik	184.173	184.673	184.673	185.193	247.593
3	Jumlah total rumah tangga kabupaten	217.249	217.249	218.030	218.030	276.870

Sumber: Dinperkimtan Kabupaten Purworejo, 2023

Capaian tersebut jika dikaitkan dengan indikator TPB nomor 6.2.1 (b) Persentase rumah tangga yang memiliki akses terhadap layanan sanitasi layak. Cakupan akses sanitasi layak di Kabupaten Purworejo masih jauh dibawah target nasional yakni meningkat 100%. Masih rendahnya tingkat cakupan layanan akses sanitasi layak oleh masyarakat disebabkan karena masih kurangnya intervensi program sanitasi. Untuk itu, dalam rangka peningkatan akses sanitasi dari dasar ke layak dan mengarah ke aman, ada beberapa kegiatan yang dilakukan, diantaranya bantuan jambanisasi untuk masyarakat miskin, pemeliharaan Instalasi Pengolahan Lumpur Tinja (IPLT) Jetis.

Kabupaten Purworejo memiliki dua jenis layanan yang harus dipenuhi dalam Standar Pelayanan Minimal (SPM), yakni penyediaan kebutuhan pokok air minum sehari-hari, dan penyediaan pelayanan

pengolahan air limbah domestic. Capaian SPM Bidang Pekerjaan Umum Kabupaten Purworejo untuk jenis layanan penyediaan pengolahan air limbah domestik dapat dilihat pada tabel berikut.

Tabel 2.61 Capaian SPM Bidang Pekerjaan Umum Kabupaten Purworejo

No	Jenis Layanan	Indikator	Tahun	
			2021	2022
1	2	3	5	5
1	Penyediaan Pelayanan Pengolahan Air limbah domestik	Jumlah Warga Negara Yang Memperoleh Layanan Pengolahan Air Limbah Domestik	84,9%	89,45%

Sumber: DPUPR Kabupaten Purworejo, 2023

Rendahnya capaian SPM bidang pekerjaan umum menjadi perhatian pemerintah Kabupaten Purworejo. SPM penyediaan pelayanan pengolahan air limbah domestik dicapai melalui optimalisasi Pelayanan SPALD-S dengan kualitas pelayanan akses dasar bagi masyarakat yang bermukim di wilayah pengembangan SPALD-S dengan kondisi wilayah pedesaan dan memiliki kepadatan penduduk lebih kecil dari 25 jiwa/ha; Pelayanan SPALD-S dengan kualitas pelayanan akses aman bagi masyarakat yang bermukim di wilayah pengembangan SPALD-S dengan kondisi wilayah pedesaan yang memiliki kepadatan penduduk lebih besar dari 25 jiwa/Ha dan seluruh wilayah perkotaan; serta Pelayanan penyediaan prasaran dan/atau jasa melalui SPALD-T dengan kualitas pelayanan akses aman penerima masyarakat yang bermukim di wilayah pengembangan SPALD-T.

j. Persampahan

Untuk mengurangi timbulan sampah yang semakin meningkat di Kabupaten Purworejo akibat pertambahan jumlah penduduk, Pemerintah Kabupaten Purworejo perlu menambah jumlah sarana dan prasarana pengolahan sampah, misalnya TPA, TPST dan TPS3R. Kapasitas TPA Jetis juga dinilai sudah tidak mampu untuk menampung timbulan sampah pdari masyarakat Kabupaten Purworejo. Dengan asumsi untuk memenuhi kebutuhan akan penyediaan sarana persampahan di Kabupaten Purworejo, dibutuhkan sekitar 494 unit TPS3R. Ini berarti bahwa di tiap-tiap desa/kelurahan akan ada sarana dan prasarana persampahan baik itu TPST (untuk skala kawasan), TPS3R maupun bank sampah. Capaian ketersediaan sarana dan prasarana di Kabupaten Purworejo Tahun 2018-2022 dapat dilihat pada tabel berikut.

Tabel 2.62 Persentase Ketersediaan Sarana dan Prasarana Persampahan di Kabupaten Purworejo Tahun 2018-2022

No	Jenis Layanan	Tahun				
		2018	2019	2020	2021	2022
1	2	3	4	5	6	7
1	Persentase ketersediaan sarana dan prasarana persampahan	1,01%	1,62%	2,63%	3,04%	3,44%
2	Jumlah sarana dan prasarana persampahan yang ada	5	8	13	15	17
3	Jumlah kebutuhan sarana dan prasarana persampahan	494	494	494	494	494

Sumber: DPUPR Kabupaten Purworejo, 2023

4) Perumahan dan Kawasan Permukiman

Undang-Undang Nomor 1 Tahun 2011 tentang Perumahan dan Kawasan Permukiman mengamanatkan kepada pemerintah untuk menjamin masyarakat untuk hidup sejahtera lahir dan batin, bertempat tinggal, dan mendapatkan lingkungan hidup yang baik dan sehat, yang merupakan kebutuhan dasar manusia. Pemerintah juga bertanggung jawab melindungi segenap masyarakat melalui penyelenggaraan perumahan dan kawasan permukiman agar masyarakat mampu bertempat tinggal serta menghuni rumah yang layak dan terjangkau di dalam perumahan yang sehat, aman, harmonis, dan berkelanjutan di seluruh wilayah Indonesia. Untuk itu pemerintah perlu lebih berperan dalam menyediakan dan memberikan kemudahan dan bantuan perumahan dan kawasan permukiman bagi masyarakat melalui penyelenggaraan perumahan dan kawasan permukiman yang berbasis kawasan.

Dalam Undang-Undang Nomor 23 Tahun 2014 tentang Pemerintahan Daerah, juga diamanatkan bahwa urusan perumahan rakyat dan Kawasan permukiman menjadi salah satu urusan pemerintahan wajib yang berkaitan dengan pelayanan dasar. Sub urusan perumahan yang menjadi kewenangan pemerintah daerah kabupaten/kota diantaranya : a). Penyediaan dan rehabilitasi rumah korban bencana kabupaten/kota; b). Fasilitasi penyediaan rumah bagi masyarakat yang terkena relokasi program Pemerintah Daerah kabupaten/kota; c). Penerbitan izin pembangunan dan pengembangan perumahan; dan d). Penerbitan sertifikat kepemilikan bangunan gedung (SKBG).

a. Perumahan

Persentase Penyediaan dan Rehabilitasi Rumah yang Layak Huni Korban Bencana Kabupaten dan Relokasi Program Pemerintah di Kabupaten Purworejo Tahun 2018-2022 dapat dilihat pada tabel berikut.

Tabel 2.63 Persentase Penyediaan dan Rehabilitasi Rumah yang Layak Huni Korban Bencana Kabupaten dan Relokasi Program Pemerintah di Kabupaten Purworejo Tahun 2018-2022

No	Uraian	Tahun				
		2018	2019	2020	2021	2022
1	2	3	4	5	6	7
1	Persentase Penyediaan dan Rehabilitasi Rumah yang Layak Huni Korban Bencana Kabupaten dan Relokasi Program Pemerintah	N/A	N/A	100%	100%	100%
2	Jumlah unit rumah korban bencana yang ditangani	N/A	N/A	78	11	6
3	Jumlah total rencana unit rumah korban bencana yang akan ditangani	N/A	N/A	78	11	6

Sumber: Dinperkimtan Kabupaten Purworejo, 2023

Sedangkan persentase Masyarakat yang Terkena Relokasi akibat Program Pemerintah Kabupaten yang Memperoleh Fasilitas Penyediaan Rumah Layak Huni di Kabupaten Purworejo Tahun 2018-2022 dapat dilihat pada tabel berikut.

Tabel 2.64 Persentase Masyarakat yang Terkena Relokasi akibat Program Pemerintah Kabupaten yang Memperoleh Fasilitas Penyediaan Rumah Layak Huni di Kabupaten Purworejo Tahun 2018-2022

No	Uraian	Tahun				
		2018	2019	2020	2021	2022
1	2	3	4	5	6	7
1	Persentase Masyarakat yang Terkena Relokasi akibat Program Pemerintah Kabupaten yang Memperoleh Fasilitas Penyediaan Rumah Layak Huni	0%	0%	0%	100%	0%
2	Jumlah rumah tangga penerima layanan yang tertangani	0	0	0	9	0
3	Jumlah total rumah tangga terkena relokasi program pemerintah daerah yang memenuhi kriteria penerima layanan	0	0	0	9	0

Sumber: Dinperkimtan Kabupaten Purworejo, 2023

Kegiatan relokasi masyarakat akibat program pemerintah daerah hanya dilakukan pada tahun 2021, yaitu akibat adanya program penanganan kumuh skala kawasan (*National Slum Upgrading Program/NSUP*). Pada tahun 2022 tidak ada lagi kegiatan relokasi masyarakat akibat program pemerintah.

Sedangkan persentase jumlah rumah susun, rumah khusus yang terbina di Kabupaten Purworejo Tahun 2018-2022 dapat dilihat pada tabel berikut.

Tabel 2.65 Persentase Jumlah Rumah Susun, Rumah Khusus yang Terbina di Kabupaten Purworejo Tahun 2018-2022

No	Uraian	Tahun				
		2018	2019	2020	2021	2022
1	2	3	4	5	6	7
1	Persentase jumlah rumah susun, rumah khusus yang terbina	100%	100%	100%	100%	100%
2	Jumlah rumah susun yang dibina	1	1	1	1	1
3	Jumlah rumah susun yang ada	1	1	1	1	1

Sumber: Dinperkimtan Kabupaten Purworejo, 2023

Persentase Ijin Pembangunan dan Pengembangan Perumahan Terbit yang Diajukan Pemohon di Kabupaten Purworejo Tahun 2018-2022 dapat dilihat pada tabel berikut.

Tabel 2.66 Persentase Ijin Pembangunan dan Pengembangan Perumahan Terbit yang Diajukan Pemohon di Kabupaten Purworejo Tahun 2018-2022

No	Uraian	Tahun				
		2018	2019	2020	2021	2022
1	2	3	4	5	6	7
1	Persentase Ijin Pembangunan dan Pengembangan Perumahan Terbit yang Diajukan Pemohon	100%	90,32%	92,19%	89,80%	100%
2	Jumlah izin perumahan yang diterbitkan	31	56	59	44	46
3	Jumlah izin pembangunan perumahan yang diajukan	31	62	64	49	46

Sumber: Dinperkimtan Kabupaten Purworejo, 2023

Terdapat 2 (dua) jenis layanan bidang perumahan dan permukiman yang harus dipenuhi Kabupaten Purworejo dalam rangka mencapai Standar Pelayanan Minimal (SPM), antara lain penyediaan dan rehabilitasi rumah yang layak huni bagi korban bencana kabupaten/kota, dan fasilitasi penyediaan rumah yang layak huni bagi masyarakat yang terkena relokasi program pemerintah daerah kabupaten/kota.

Untuk penyediaan dan rehabilitasi rumah yang layak huni bagi korban bencana nilainya stabil dari tahun 2021 sampai dengan tahun 2022 yaitu sebesar 100%. Akan tetapi untuk fasilitasi penyediaan rumah yang layak huni bagi masyarakat yang terkena relokasi program pemerintah daerah nilainya dalam 2 tahun terakhir cenderung turun.

Pada tahun 2021 capaiannya sebesar 100%, sedangkan pada tahun 2022 capaiannya sebesar 0%. Hal tersebut diakibatkan karena pada tahun 2022 tidak ada kegiatan fasilitasi penyediaan rumah yang layak huni bagi masyarakat yang terkena relokasi program pemerintah. Berikut tabel capaian SPM Bidang Perumahan dan Permukiman Kabupaten Purworejo.

Tabel 2.67 Capaian SPM Bidang Perumahan dan Permukiman Kabupaten Purworejo Tahun 2021-2022

No	Jenis Layanan	Indikator	Tahun	
			2021	2022
1	2	3	4	5
1	Penyediaan dan Rehabilitasi Rumah yang Layak Huni Bagi Korban Bencana Kabupaten/Kota	Jumlah Rumah Korban Bencana Yang Berhak Memperoleh Rumah Layak Huni	100%	100%
2	Fasilitasi Penyediaan Rumah Yang Layak Huni Bagi Masyarakat Yang Terkena Relokasi Program Pemerintah Daerah Kabupaten/Kota	Jumlah Warga Negara yang terkena relokasi akibat program Pemerintah Daerah kabupaten/kota yang memperoleh fasilitasi penyediaan rumah yang layak huni	100%	0%

Sumber: Dinperkimtan Kabupaten Purworejo, 2023

Kegiatan relokasi masyarakat akibat program pemerintah daerah hanya dilakukan pada tahun 2021, yaitu akibat adanya program penanganan kumuh skala kawasan (National Slum Upgrading Program/NSUP). Pada tahun 2022 tidak ada lagi kegiatan relokasi masyarakat akibat program pemerintah.

SPM penyediaan dan rehabilitasi rumah yang layak huni bagi korban bencana kabupaten dicapai melalui optimalisasi Rehabilitasi rumah bagi korban bencana, Pembangunan kembali rumah bagi korban bencana, Pembangunan baru di lokasi baru/relokasi bagi korban bencana, serta Bantuan akses rumah sewa layak huni bagi korban bencana. Sementara itu, SPM fasilitasi penyediaan rumah yang layak huni bagi masyarakat yang terkena relokasi program pemerintah daerah kabupaten dicapai melalui optimalisasi Fasilitasi penggantian hak atas penguasaan tanah dan/atau bangunan, Subsidi uang sewa, serta Penyediaan rumah layak huni.

Selain permasalahan terkait penyediaan perumahan khususnya bagi masyarakat yang terkena bencana dan relokasi program pemerintah, penyediaan rumah tidak layak huni juga menjadi salah satu permasalahan yang dihadapi oleh Kabupaten Purworejo. Masih

banyaknya Masyarakat Berpenghasilan Rendah (MBR) yang belum mempunyai Rumah Layak Huni menjadi pekerjaan yang harus segera diselesaikan oleh Pemkab Purworejo, yang tentu saja hal tersebut membutuhkan upaya yang besar.

Untuk rumah tidak layak huni yang berada di Kawasan kumuh akan ditangani melalui Dana Alokasi Khusus (DAK) Perumahan. Akan tetapi untuk RTLH, yang berada di luar kawasan kumuh harus ada program pemerintah yang bertanggung jawab untuk menyelesaikan permasalahan tersebut. Upaya yang dilakukan Pemerintah Daerah salah satunya yaitu penyediaan Rumah Layak Huni melalui pendanaan APBD. Persentase pengurangan rumah tidak layak huni di luar Kawasan kumuh di Kabupaten Purworejo tahun 2018-2022 dapat dilihat pada tabel berikut.

Tabel 2.68 Persentase Pengurangan Rumah Tidak Layak Huni di Luar Kawasan Kumuh di Kabupaten Purworejo Tahun 2018-2022

No	Uraian	Tahun				
		2018	2019	2020	2021	2022
1	2	3	4	5	6	7
1	Persentase pengurangan rumah tidak layak huni di luar Kawasan kumuh	13,86%	12,08%	10,84%	10,80%	10,28%
2	Jumlah RTLH di luar kawasan kumuh berdasarkan SK Bupati	25.883	22.565	20.650	20.564	19.571
3	Jumlah rumah di luar kawasan kumuh	186.801	186.801	190.429	190.429	190.429

Sumber: Dinperkimtan Kabupaten Purworejo, 2023

b. Kawasan Permukiman

Salah satu permasalahan bidang perumahan dan kawasan permukiman di Kabupaten Purworejo adalah masih tingginya luasan kawasan kumuh. Permukiman kumuh merupakan salah satu permasalahan kompleks di perkotaan yang mencakup persoalan lingkungan, sosial, dan ekonomi. Demikian juga yang terjadi di Kabupaten Purworejo. Berdasarkan SK Bupati Nomor 160.18/526/2020 Tentang Penetapan Lokasi Perumahan Kumuh dan Permukiman Kumuh Di Kabupaten Purworejo), terdapat 126,811 (Seratus dua puluh enam koma delapan ratus sebelas) Ha luasan kawasan kumuh di Kabupaten Purworejo yang tersebar di 7 (tujuh) kelurahan yaitu Kelurahan Kutoarjo, Kelurahan Purworejo, Kelurahan Mranti, Kelurahan Pangen

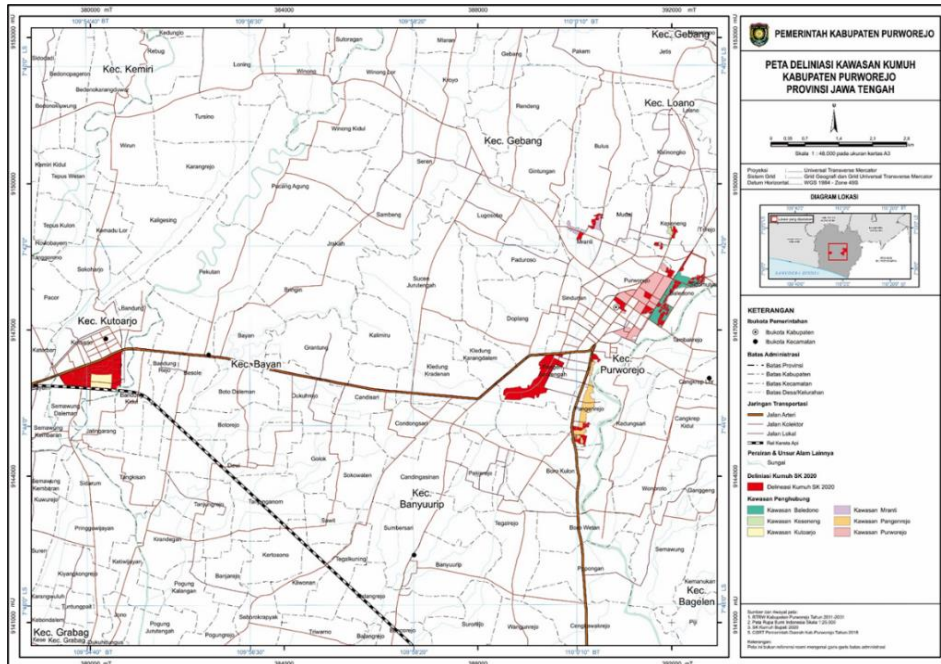
Juru Tengah, Kelurahan Baledono, Kelurahan Pangerejo dan Kelurahan Keseneng. Luasan Kawasan kumuh per kelurahan di Kabupaten Purworejo dapat dilihat pada tabel berikut.

Tabel 2.69 Luasan Kawasan Kumuh Berdasarkan SK No. 60.18/526/2020

No	Kelurahan	Luasan SK Kumuh 2020 (Ha)
1	2	3
1	Pangenrejo	7,899
2	Mranti	4,390
3	Baledono	13,504
4	Purworejo	10,00
5	Keseneng	2,800
6	Pangenjurutengah	39,300
7	Kutoarjo	48,918
Luas Total		126,811

Sumber: Dinperkimtan, 2023

Sedangkan persebaran peta kawasan kumuh di Kabupaten Purworejo dapat dilihat pada gambar berikut.



Gambar 2.26 Peta Kawasan Kumuh Di Kabupaten Purworejo

Sumber: Dokumen RP2KPKPK, 2021

Kawasan kumuh perkotaan Purworejo terdiri dari kawasan kumuh yang ada di Perkotaan Purworejo dan Perkotaan Kutoarjo. Berikut adalah gambaran dan identifikasi terkait permukiman kumuh perkotaan Purworejo secara lebih rinci.

Tabel 2.70 Kawasan Kumuh Perkotaan Purworejo dan Kutoarjo

No	Nama Desa	Wilayah Mikro Perencanaan	Luas (Ha)
1	2	3	4
Kecamatan Purworejo			
1	Kel Pangenrejo	RT 01 /RW II RT 02 /RW V RT 01, 02/ RW VI	7,899

No	Nama Desa	Wilayah Mikro Perencanaan	Luas (Ha)
1	2	3	4
2	Kel Mranti	RT 03, 04 / RW III	4,390
3	Kel Baledono	RT 02, 03, 05, 06, 07 / RW IV	13,504
		RT 01, 02, 03, 04 / RW V	
		RT 01, 02, 03, 04, 05, 06, 07, 08 / RW VII	
		RT 03, 04, 05 / RW VIII	
4	Kel Purworejo	RT 02 / RW I	10,000
		RT 01 / RW IX	
		RT 01,02,03,06 / RW XII	
		RT 02 /RW XIII	
5	Kel Keseneng	RT 01,04/RW I	2,800
6	Kel Pangenjurutengah	RT 01, 02, 03 / RW IV	39,300
		RT 01, 02, 03 / RW V	
Luas Kawasan Kumuh Kecamatan Purworejo			88,13
Kecamatan Kutoarjo			
1	Kel Kutoarjo	RT 01, 02, 03, 04 / RW I	48,918
		RT 01, 02, 03 / RW II	
		RT 01, 02, 03, 04 / RW III	
		RT 01, 02, 03, 04, 05 / RW XI	
		RT 01, 02, 03, 04 / RW XII	
Luas Kawasan Kumuh Kecamatan Kutoarjo			48,918
Total Luas Kawasan Kumuh Perkotaan Purworejo			126,811

Sumber: SK Bupati Nomor 160.18/526/2020

Kawasan kumuh di Kecamatan Kutoarjo seluas 48,918 Ha sudah ditangani melalui kegiatan penanganan kumuh skala kawasan pada tahun 2021-2022 melalui pendanaan dari *National Slum Upgrading Program* (NSUP). Persentase Kawasan Permukiman Kumuh di Kabupaten Purworejo periode Tahun 2018-2022 dapat dilihat pada tabel berikut.

Tabel 2.71 Persentase Luas Kawasan Kumuh 10-15 ha yang Ditangani di Kabupaten Purworejo Tahun 2018-2022

No	Uraian	Tahun				
		2018	2019	2020	2021	2022
1	2	3	4	5	6	7
1	Persentase Luas Kawasan Kumuh yang ditangani	34,37%	47,07%	26,26%	45,98%	90,70%
2	Luas Kawasan kumuh di bawah 10 ha yang ditangani (ha)	67,85	92,93	33,308	58,313	115,022
3	Luas Kawasan kumuh di bawah 10 ha (ha)	197,41	197,41	126,811	126,811	126,811

Sumber: Dinperkimtan Kabupaten Purworejo, 2023

Persentase penanganan perumahan kumuh dan permukiman kumuh mulai tahun 2018 sampai dengan tahun 2019 selalu mengalami peningkatan. Pada tahun 2018, capaiannya sebesar 34,37% meningkat menjadi 47,07% pada tahun 2019. Akan tetapi pada tahun 2020, Ketika

luasan Kawasan kumuh di Kabupaten Purworejo sebesar 104,48 ha, karena kurangnya kegiatan pencegahan untuk muncul dan tumbuh berkembangnya permukiman kumuh baru, akhirnya pada tahun 2020, luasan permukiman kumuh di Kabupaten Purworejo naik kembali menjadi 126,811 ha dan telah dilegal formalkan dengan menggunakan SK Bupati Purworejo. Pada tahun 2020-2022 terjadi tren peningkatan penanganan perumahan kumuh dan permukiman kumuh di Kabupaten Purworejo. Pada tahun 2018 terdapat penanganan sebesar 33,308 ha permukiman kumuh (26,26%); naik kembali di tahun 2021 sebesar 58,313 ha (45,98%) dan meningkat kembali di tahun 2022 sebesar 115,022 ha atau sebesar 90,70%.

Adapun rincian intervensi penanganan perumahan kumuh dan permukiman kumuh per kelurahan di Kabupaten Purworejo pada tahun 2022 dapat dilihat pada tabel berikut.

Tabel 2.72 Rincian Intervensi Penanganan Perumahan Kumuh dan Permukiman Kumuh per Kelurahan di Kabupaten Purworejo Tahun 2022

No.	Kecamatan	Desa/ Kelurahan	Luas Kumuh Awal (Ha)	Capaian Pengurangan Kumuh s/d 2022(Ha)	Sisa Luasan Kumuh Akhir Tahun 2022 (Ha)
1	2	3	4	5	6
1	Kutoarjo	Kutoarjo	48,918	46,991	1,927
2	Purworejo	Purworejo	10,000	9,159	0,841
3	Purworejo	Pangen Juru Tengah	39,300	39,3	0
4	Purworejo	Baledono	13,504	8,75	4,754
5	Purworejo	Keseneng	2,800	0	2,800
6	Purworejo	Mranti	4,390	2,923	1,467
7	Purworejo	Pangenrejo	7,899	7,899	0
	TOTAL		126,811	115,02	11,789

Sumber: Dinperkimtan Kabupaten Purworejo, 2023

Terdapat beberapa faktor yang menyebabkan capaian penanganan permukiman kumuh di Kabupaten Purworejo masih rendah diantaranya:

- Penanganan kawasan kumuh di Kabupaten Purworejo terkendala pada penanganan kawasan kumuh berdasarkan luasan, dimana kawasan kumuh dengan luas > 15 ha menjadi kewenangan pusat, kawasan kumuh 10 ha-15 ha menjadi kewenangan provinsi dan kawasan kumuh dengan luasan < 10 ha menjadi kewenangan kabupaten.

- Penanganan kumuh dengan menggunakan dana dari Pemerintah Pusat melalui APBN selama ini diintervensi melalui Program Kota Tanpa Kumuh (KOTAKU) yang hanya terdapat di Kecamatan Kutoarjo, sedangkan Kecamatan Purworejo tidak pernah mendapatkan Program KOTAKU. Selain itu Program KOTAKU di Kabupaten Purworejo sudah berakhir di tahun 2020.
- Selain Program KOTAKU terdapat program lain dari sumber pendanaan APBN untuk penanganan kawasan kumuh yaitu penanganan kumuh skala kawasan dan DAK integrasi. Akan tetapi proses untuk mendapatkannya sangat sulit karena harus berkompetisi dengan ratusan kabupaten/kota di Indonesia, dimana tiap tahun hanya terpilih 10 kabupaten/kota.
- Tidak adanya pendanaan dari APBD Provinsi dalam intervensi penanganan perumahan kumuh dan permukiman kumuh dengan luasan 10-15 ha.
- Dalam upaya intervensi penanganan kumuh masih sering terkendala pada aspek legalitas lahan sehingga tidak jadi dilaksanakan, misalnya untuk proses Konsolidasi Lahan (*Land Consolidation*).
- Masyarakat yang tinggal di *slum area* enggan untuk pindah karena mereka sudah merasa nyaman dan secara turun temurun tinggal di permukiman kumuh.

c. Prasarana, Sarana dan Utilitas Umum (PSU)

PSU (Prasarana, Sarana dan Utilitas umum) merupakan kelengkapan fisik untuk mendukung terwujudnya perumahan yang sehat, aman dan terjangkau. Dengan demikian ketersediaan prasarana, sarana, dan utilitas umum merupakan kelengkapan dan bagian yang tidak terpisahkan dari upaya pengembangan perumahan dan kawasan permukiman. Persentase jumlah perumahan yang sudah dilengkapi Prasarana Sarana dan Utilitas Umum (PSU) di Kabupaten Purworejo Tahun 2018-2022 dapat dilihat pada tabel berikut.

Tabel 2.73 Persentase Jumlah Perumahan yang Sudah Dilengkapi Prasarana Sarana dan Utilitas Umum (PSU) di Kabupaten Purworejo Tahun 2018-2022

No	Uraian	Tahun				
		2017	2018	2019	2020	2021
1	2	3	4	5	6	7
1	Persentase jumlah perumahan yang sudah dilengkapi Prasarana Sarana dan Utilitas Umum (PSU)	91,14%	91,14%	92,93%	92,93%	94,67%
2	Jumlah rumah yang telah dilengkapi dengan PSU	184.195	184.195	187.823	187.823	191.333
3	Jumlah rumah	202.106	202.106	202.106	202.106	202.106

Sumber: Dinperkimtan Kabupaten Purworejo, 2023

5) Ketentraman, Ketertiban Umum dan Perlindungan Masyarakat

a. Capaian SPM Bidang Trantibumlinmas

Pada Standar Pelayanan Minimal (SPM) bidang Trantibumlinmas, terdapat lima jenis layanan yang harus dipenuhi Kabupaten Purworejo. Lima jenis layanan di antaranya telah mencapai 100% di tahun 2022, dengan rincian sebagai berikut:

Tabel 2.74 Capaian SPM Bidang Trantibumlinmas Kabupaten Purworejo

No	Jenis Layanan	Indikator	Tahun		
			2020	2021	2022
1	2	3	4	5	6
1	Pelayanan Ketentraman dan Ketertiban Umum Terhadap Penegakan Perda sesuai Mutu dan pelayanan ganti rugi	Capaian Penegakan Perda sesuai Mutu dan pelayanan ganti rugi	100,00%	100,00%	100%
2	Pelayanan Ketentraman dan Ketertiban Umum Terhadap Jumlah Penegakan Perda Sesuai Mutu	Jumlah Penegakan Perda sesuai Mutu	100,00%	100,00%	100%
3	Pelayanan Informasi Rawan Bencana	Jumlah warga negara yang memperoleh informasi rawan bencana	18,80%	18,80%	100%
4	Pelayanan Pencegahan dan Kesiapsiagaan Terhadap Bencana	Jumlah warga negara yang memperoleh layanan pencegahan dan kesiapsiagaan terhadap bencana	100,00%	100,00%	100%
5	Pelayanan Penyelamatan dan Evakuasi Korban Bencana	Jumlah warga negara yang memperoleh layanan penyelamatan dan evakuasi korban bencana	50,00%	100,00%	100%
6	Pelayanan	Jumlah warga negara	100,00%	100,00%	100%

No	Jenis Layanan	Indikator	Tahun		
			2020	2021	2022
1	2	3	4	5	6
	Penyelamatan dan Evakuasi Korban Kebakaran	yang memperoleh layanan penyelamatan dan evakuasi korban kebakaran			

Sumber: Satpol PP Damkar & BPBD Kabupaten Purworejo, 2023

SPM pelayanan ketentraman dan ketertiban umum terhadap penegakan perda sesuai mutu dan pelayanan ganti rugi ditunjukkan indicator Persentase Warga Negara yang Memperoleh Layanan terhadap Jumlah Penegakan Perda Sesuai Mutu serta terhadap Penegakan Perda sesuai Mutu dan Pelayanan Ganti Rugi dengan dicapai melalui optimalisasi pelayanan kerugian materil, serta pelayanan kerugian pelayanan pengobatan. optimalisasi Penegakan Perda sesuai SOP, Pelaksanaan penegakan Perda sesuai dengan standar jumlah SDM Pol PP dan Linmas yang sesuai standar, serta Pelaksanaan penegakan Perda menggunakan Sarpras sesuai standar.

SPM pelayanan informasi rawan bencana dicapai melalui optimalisasi Pemetaan terhadap lokasi/daerah rawan bencana melalui penyusunan dokumen Kajian Risiko Bencana, Identifikasi dan pemetaan terhadap warga negara di kawasan rawan bencana, Identifikasi warga yang berpotensi menjadi korban bencana, Melakukan sosialisasi, Komunikasi, Informasi dan Edukasi (KIE) rawan bencana, serta Pengadaan dan pemasangan rambu evakuasi dan papan informasi publik per jenis bencana. SPM pelayanan pencegahan dan kesiapsiagaan terhadap bencana dicapai melalui optimalisasi layanan pencegahan dan kesiapsiagaan terhadap bencana. Sementara itu, SPM pelayanan penyelamatan dan evakuasi korban bencana dicapai melalui optimalisasi layanan penyelamatan dan evakuasi korban bencana, Pendataan terhadap warga yang terkena/menjadi korban bencana, Melakukan respon cepat Kejadian Luar Biasa (KLB) dan respon cepat darurat bencana, Aktivasi sistem komando penanganan darurat bencana, Pelaksanaan pencarian, pertolongan evakuasi korban bencana, serta Respon cepat Kejadian Luar Biasa (KLB) penyakit KLB/wabah zoonosis prioritas

SPM pelayanan penyelamatan dan evakuasi korban kebakaran dicapai melalui optimalisasi Layanan penyelamatan dan evakuasi melalui pendataan dan verifikasi faktual warga negara yang menjadi

korban kebakaran atau terdampak, serta Layanan Pendataan, Inspeksi dan Investigasi dengan mengeluarkan surat keterangan korban kebakaran yang diperuntukkan bagi pengurusan surat berharga dan identitas kependudukan.

b. Kebencanaan

Terkait kebencanaan, Kabupaten Purworejo menempati urutan pertama untuk Indeks Risiko Bencana per Kabupaten/Kota se-Jawa Tengah pada tahun 2020. Sedangkan menurut perhitungan BNPB tentang Indeks Risiko Bencana Indonesia (IRBI), Kabupaten Purworejo menempati urutan ke-4 Kabupaten/Kota se Indonesia dengan skor 215,2 dan masuk kategori resiko tinggi. Namun pada tahun 2022, angka tersebut menurun menjadi 144,57 seiring meningkatnya kapasitas penanggulangan bencana di Kabupaten Purworejo Purworejo menjadi daerah yang geografisnya multi ancaman terjadinya bencana alam dan memiliki karakteristik bencana yang unik, dimana setiap terjadi banjir pasti juga terjadi tanah longsor. Sehingga untuk mengatasi masalah ini maka perlu adanya respon yang cepat antara keterpaduan pemerintah dan masyarakat dalam penanganan bencana, sehingga penanggulangan bencana dapat berjalan cepat, tepat, efisien dan efektif.



Gambar 2.27 Penanganan Tanah Longsor dan Briefing Tim SAR Penanganan Bencana

Sumber: BPBD Kabupaten Purworejo, 2023

Untuk penanggulangan bencana dari tahun 2018 sampai dengan tahun 2022 tercapai 100%. Hal ini didukung dengan adanya kegiatan Pelatihan Tim SAR Penanganan Bencana, Tanggap Darurat Bencana, Gladi Lapangan Penanganan Bencana dan Pemberdayaan Masyarakat Pasca Bencana. Kinerja yang cukup baik ini juga didukung dengan menurunnya jumlah korban meninggal, hilang, dan terkena dampak bencana, meningkatnya jumlah sistem peringatan dini cuaca dan iklim serta kebencanaan, menurunnya jumlah kerugian ekonomi langsung akibat bencana.

Meskipun capaian kinerja penanggulangan bencana di Kabupaten Purworejo adalah 100%, namun upaya tersebut belum mampu menurunkan indeks risiko bencana (IRB) yang ada. Dalam capaiannya IRB Kabupaten Purworejo mengalami penurunan signifikan meskipun masih berada pada kategori risiko tinggi. Indeks Ketahanan Daerah (IKD) untuk melihat kapasitas daerah dalam penanggulangan bencana, IKD Kab Purworejo meningkat dari tahun 2020 ke tahun 2022. data ini menunjukkan korelasi antara nilai IKD dan IRB, Semakin tinggi IKD, semakin rendah IRB.

Tabel 2.75 Kinerja Penanggulangan Bencana Kabupaten Purworejo Tahun 2018-2022

No	Uraian	Tahun				
		2018	2019	2020	2021	2022
1	2	3	4	5	6	7
1	Persentase Warga Negara yang Memperoleh Layanan Informasi Rawan Bencana	100%	100%	100%	100%	100%
2	Persentase Warga Negara yang Memperoleh Layanan Pencegahan dan Kesiapsiagaan terhadap Bencana	100%	100%	100%	100%	100%
3	Persentase Warga Negara yang Memperoleh Layanan Penyelamatan dan Evakuasi Korban Bencana	100%	100%	100%	100%	100%
4	Dokumen strategi pengurangan risiko bencana (PRB) tingkat daerah. (1.5.3*), (11.b.2*), dan (13.1.1*)	Ada	Ada	Ada	Ada	Ada
5	Indeks Risiko Bencana Indonesia (IRBI). (11.5.1.(a))	215,2	215,2	190,01	163,63	144,57
6	Indeks Ketahanan Daerah (IKD)	NA	NA	0,4	0,77	0,69
7	Jumlah korban meninggal, hilang dan terkena dampak bencana per 100.000 orang. (1.5.1*), (11.5.1*) dan (13.1.2*)	55	12	14	NA	1
8	Jumlah sistem peringatan dini cuaca dan iklim serta kebencanaan. (11.5.1 (c))	14	14	14	NA	24
9	Jumlah kerugian ekonomi langsung akibat bencana. (11.5.2. (a)) dan (1.5.2 (a))	Rp. 1.446.800.000	Rp. 1.398.000.000	Rp. 1.467.000.000	NA	NA
10	Jumlah lokasi penguatan pengurangan risiko bencana daerah (1.5.1.(a))	1 lokasi	3 lokasi	N/A	328	328
11	Indeks risiko bencana pada pusat-pusat pertumbuhan yang berisiko tinggi (1.5.1.(e))	215,2	215,2	215,2	163,63	NA

Catatan :*data sementara

Sumber: BPBD Kabupaten Purworejo, 2023

6) Sosial

Berdasarkan Undang-undang Nomor 23 Tahun 2014 tentang Pemerintahan Daerah, Urusan Sosial merupakan urusan pemerintahan wajib yang berkaitan dengan pelayanan dasar. Pelaksanaan urusan sosial diarahkan pada upaya meningkatkan kesejahteraan sosial masyarakat Pemerlu Pelayanan Kesejahteraan Sosial (PPKS).

a. Persentase Pemerlu Pelayanan Kesejahteraan Sosial (PPKS) yang Tertangani.

Pemerlu Pelayanan Kesejahteraan Sosial yang selanjutnya disingkat PPKS adalah perseorangan, keluarga, kelompok, dan/atau masyarakat yang karena suatu hambatan, kesulitan, atau gangguan tidak dapat melaksanakan fungsi sosialnya, sehingga memerlukan pelayanan sosial untuk memenuhi kebutuhan hidupnya baik jasmani dan rohani maupun sosial secara memadai dan wajar.

Tabel 2.76 Persentase Pemerlu Pelayanan Kesejahteraan Sosial (PPKS) yang Tertangani Tahun 2018-2022

No	Uraian	Tahun				
		2018	2019	2020	2021	2022
1	2	3	4	5	6	7
1	Jumlah PPKS yang tertangani	72.024	81.459	83.436	84.436	88.676
2	Jumlah seluruh PPKS yang ada	72.024	81.459	83.436	84.436	88.676
3	Persentase PPKS yang tertangani	100%	100%	100%	100%	100%

Sumber: Dinsosdaldukkb Kabupaten Purworejo, 2023

Berdasarkan data di atas persentase PPKS yang tertangani di Kabupaten Purworejo selalu 100%. Namun, jumlah PPKS di Kabupaten Purworejo dari tahun 2018 sampai dengan tahun 2022 mengalami peningkatan. Penanganan PPKS dilakukan pada setiap PPKS yang sudah terdata, termasuk hasil dari operasi yang dilakukan oleh Satpolpp. Penanganan yang selama ini dilakukan belum disertai dengan penurunan jumlah PPKS. Kedepan diperlukan upaya dalam menurunkan atau mengendalikan jumlah PPKS melalui program ekonomi produktif dan berdaya saing ekonomi sehingga tidak terus bergantung pada bantuan pemerintah.

b. Capaian Standar Pelayanan Minimal (SPM) Bidang Sosial.

Terdapat lima jenis layanan yang harus dipenuhi Kabupaten Purworejo dalam mencapai Standar Pelayanan Minimal (SPM). Kondisi

terakhir di tahun 2022, hanya perlindungan dan jaminan sosial pada saat dan setelah tanggap darurat bencana bagi korban bencana daerah kabupaten/kota yang capaiannya mencapai 100%. Empat jenis layanan lain perlu diupayakan di tahun berikutnya, terlebih layanan rehabilitasi sosial dasar lanjut usia terlantar di luar panti sosial karena capaiannya sebesar 100,00%. Lebih lanjut hal ini dapat diamati pada tabel berikut.

Tabel 2.77 Capaian SPM Bidang Sosial Kabupaten Purworejo

No	Jenis Layanan	Indikator	Tahun			
			2019	2020	2021	2022
1	2	3	4	5	6	7
1	Rehabilitasi Sosial Dasar Penyandang Disabilitas Terlantar di Luar Panti Sosial	Jumlah Warga Negara penyandang disabilitas yang memperoleh rehabilitasi sosial diluar panti	100,00%	40,00%	40,00%*	40,00%*
2	Rehabilitasi Sosial Dasar Anak Terlantar di Luar Panti Sosial	Jumlah anak terlantar yang memperoleh rehabilitasi sosial diluar panti	100,00%	100,00%	100,00%	100,00%
3	Rehabilitasi Sosial Dasar Lanjut Usia Terlantar di Luar Panti Sosial	Jumlah Warga Negara lanjut usia terlantar yang memperoleh rehabilitasi sosial diluar panti	-	100,00%	100,00%	100,00%
4	Rehabilitasi Sosial Dasar Tuna Sosial Khususnya Gelandangan dan Pengemis di Luar Panti Sosial	Jumlah Tuna Sosial Khususnya Gelandangan dan Pengemis di Luar Panti Sosial	100,00%	100,00%	100,00%	100,00%
5	Perlindungan dan Jaminan Sosial pada Saat dan Setelah Tanggap Darurat Bencana Bagi Korban Bencana Daerah Kabupaten/Kota	Jumlah Perlindungan dan Jaminan Sosial pada Saat dan Setelah Tanggap Darurat Bencana bagi Korban Bencana daerah Kabupaten/Kota	100,00%	100,00%	100,00%	100,00%

*: data sementara

Sumber: Dinsosdaldukkb Kabupaten Purworejo, 2023

SPM rehabilitasi sosial dasar penyandang disabilitas terlantar di luar panti sosial dicapai melalui optimalisasi Penyediaan layanan kedaruratan bagi daerah yang belum memiliki kendaraan khusus layanan rehabilitasi sosial dasar diluar panti dan mampu melakukan pengadaan kendaraan baru dan pembiayaan pemeliharaan, Penyediaan layanan kedaruratan bagi daerah yang belum memiliki kendaraan khusus layanan rehabilitasi sosial dasar diluar panti dan tidak mampu melakukan pengadaan kendaraan baru, Penyediaan permakanan, Penyediaan sandang, Penyediaan alat bantu, Penyediaan perbekalan kesehatan, Pemberian bimbingan fisik, mental spiritual dan sosial, Pemberian bimbingan sosial kepada keluarga penyandang disabilitas

terlantar, Fasilitas pembuatan Nomor Induk Kependudukan, Kartu Tanda Penduduk, Akta Kelahiran, Surat Nikah dan/atau Kartu Identitas Anak, Akses ke layanan pendidikan dan kesehatan dasar, Pemberian pelayanan penelusuran keluarga, Pemberian pelayanan reunifikasi keluarga, Layanan rujukan, Layanan data dan pengaduan, serta Penyediaan layanan kedaruratan bagi daerah yang sudah memiliki kendaraan khusus layanan rehabilitasi sosial dasar diluar panti.

SPM rehabilitasi sosial dasar anak terlantar di luar panti sosial dicapai melalui optimalisasi Penyediaan layanan kedaruratan bagi daerah yang belum memiliki kendaraan khusus layanan rehabilitasi sosial dasar diluar panti dan mampu melakukan pengadaan kendaraan baru dan pembiayaan pemeliharaan, Penyediaan layanan kedaruratan bagi daerah yang belum memiliki kendaraan khusus layanan rehabilitasi sosial dasar diluar panti dan tidak mampu melakukan pengadaan kendaraan baru, Penyediaan permakanan, Penyediaan sandang, Penyediaan alat bantu, Penyediaan perbekalan Kesehatan, Pemberian bimbingan fisik, mental spiritual dan sosial, Pemberian bimbingan sosial kepada keluarga penyandang disabilitas anak terlantar, Fasilitas pembuatan Nomor Induk Kependudukan, Kartu Tanda Penduduk, Akta Kelahiran, Surat Nikah dan/atau Kartu Identitas Anak, Akses ke layanan pendidikan dan kesehatan dasar, Pemberian pelayanan penelusuran keluarga, Pemberian pelayanan reunifikasi keluarga, Layanan rujukan, Penyediaan layanan kedaruratan bagi daerah yang sudah memiliki kendaraan khusus layanan rehabilitasi sosial dasar diluar panti, serta Layanan data dan pengaduan.

SPM rehabilitasi sosial dasar lanjut usia terlantar di luar panti sosial dicapai melalui optimalisasi Layanan data dan pengaduan, Penyediaan layanan kedaruratan bagi daerah yang sudah memiliki kendaraan khusus layanan rehabilitasi sosial dasar diluar panti, Penyediaan layanan kedaruratan bagi daerah yang belum memiliki kendaraan khusus layanan rehabilitasi sosial dasar diluar panti dan mampu melakukan pengadaan kendaraan baru dan pembiayaan pemeliharaan, Penyediaan layanan kedaruratan bagi daerah yang belum memiliki kendaraan khusus layanan rehabilitasi sosial dasar diluar panti dan tidak mampu melakukan pengadaan kendaraan baru, Penyediaan permakanan, Penyediaan sandang, Penyediaan alat bantu, Penyediaan perbekalan Kesehatan, Pemberian bimbingan fisik, mental

spiritual dan sosial, Pemberian bimbingan sosial kepada keluarga penyandang disabilitas lanjut usia terlantar, Fasilitas pembuatan Nomor Induk Kependudukan, Kartu Tanda Penduduk, Akta Kelahiran, Surat Nikah dan/atau Kartu Identitas Anak, Akses ke layanan pendidikan dan kesehatan dasar, Pemberian pelayanan penelusuran keluarga, Pemberian pelayanan reunifikasi keluarga,serta Layanan rujukan.

SPM rehabilitasi sosial dasar tuna sosial khususnya gelandangan dan pengemis di luar panti sosial dicapai melalui optimalisasi Penyediaan layanan kedaruratan bagi daerah yang belum memiliki kendaraan khusus layanan rehabilitasi sosial dasar diluar panti dan tidak mampu melakukan pengadaan kendaraan baru, Penyediaan permakanan, Penyediaan sandang, Penyediaan alat bantu, Penyediaan perbekalan kesehatan, Pemberian bimbingan fisik, mental spiritual dan sosial, Pemberian bimbingan sosial kepada keluarga penyandang disabilitas gelandangan dan pengemis terlantar, Fasilitas pembuatan Nomor Induk Kependudukan, Kartu Tanda Penduduk, Akta Kelahiran, Surat Nikah dan/atau Kartu Identitas Anak, Akses ke layanan pendidikan dan kesehatan dasar, Pemberian pelayanan penelusuran keluarga, Pemberian pelayanan reunifikasi keluarga, Layanan rujukan, Penyediaan layanan kedaruratan bagi daerah yang belum memiliki kendaraan khusus layanan rehabilitasi sosial dasar diluar panti dan mampu melakukan pengadaan kendaraan baru dan pembiayaan pemeliharaan, Layanan data dan pengaduan, serta Penyediaan layanan kedaruratan bagi daerah yang sudah memiliki kendaraan khusus layanan rehabilitasi sosial dasar diluar panti

SPM perlindungan dan jaminan sosial pada saat dan setelah tanggap darurat bencana bagi korban bencana daerah kabupaten dicapai melalui Penyediaan permakanan, Penyediaan sandang, Penyediaan tempat penampungan pengungsi, Penanganan khusus bagi kelompok rentan, serta Pelayanan dukungan psikososial.

2.1.3.2 Fokus Layanan Urusan Pemerintahan Wajib yang tidak berkaitan dengan Pelayanan Dasar

Analisis kinerja pada urusan pemerintahan wajib yang tidak berkaitan dengan pelayanan dasar terdiri dari bidang urusan:

1) Tenaga Kerja

Secara alamiah pertumbuhan Angkatan Kerja searah dengan pertumbuhan penduduk. Namun, pertumbuhan penciptaan lapangan kerja baru berjalan lebih lambat dibandingkan pertumbuhan penduduk usia kerja. Hal ini mengakibatkan tidak semua Angkatan Kerja terserap oleh pasar kerja, sehingga terjadi ketidakseimbangan ini akan menciptakan persoalan ketenagakerjaan yaitu pengangguran.

Pada tahun 2022, penduduk usia kerja meningkat dari tahun 2021 namun jumlah Angkatan Kerja menurun dari tahun 2021. Sejalan dengan hal tersebut, Tingkat Partisipasi Angkatan Kerja (TPAK) juga mengalami penurunan. TPAK menunjukkan besarnya persentase penduduk usia kerja yang aktif secara ekonomi pada suatu daerah, TPAK di Kabupaten Purworejo pada tahun 2022 menurun menjadi 72,38 persen. Sedangkan Tingkat Pengangguran Terbuka (TPT) Kabupaten Purworejo pada tahun 2022 meningkat menjadi 4,45 persen. Hal ini menunjukkan bahwa dari 100 orang 91ngkatan kerja, terdapat sekitar 4-5 orang menganggur. Penurunan jumlah 91ngkatan kerja yang dibarengi dengan penurunan jumlah penduduk yang bekerja mengakibatkan angka TPT meningkat. Hal ini disebabkan pula dengan tidak seimbangnya jumlah kesempatan kerja yang tersedia dibandingkan jumlah Angkatan Kerja.

Tabel 2.78 Indikator Makro yang Terkait Kinerja Urusan Tenaga Kerja

No	Komponen	2018	2019	2020	2021	2022
1	2	3	4	5	6	7
1	Jumlah Penduduk Usia Kerja (jiwa)	554.788	558.360	563.729	566.620	569.380
2	Jumlah Angkatan Kerja (jiwa)	369.680	371.994	394.887	415.299	412.130
3	Jumlah Penduduk Bekerja (jiwa)	352.989	360.965	378.951	400.401	393.780
4	Jumlah Penduduk Bukan Angkatan Kerja (jiwa)	185.108	186.366	168.842	151.330	157.250
5	Pengangguran (jiwa)	16.691	11.029	15.936	14.890	18.350
6	Tingkat Pengangguran Terbuka (TPT) (%)	4,51	2,96	4,04	3,59	4,45
7	Tingkat Partisipasi Angkatan Kerja	66,63	66,62	70,05	73,29	72,38

No	Komponen	2018	2019	2020	2021	2022
1	2	3	4	5	6	7
	(TPAK) (%)					
	• Laki-laki	78,52	81,73	80,40	84,49	83,96
	• Perempuan	55,35	52,30	60,14	62,57	61,29
8	Tingkat Kesempatan Kerja (TKK) (%)	95,49	97,04	95,96	96,41	95,54

Sumber: BPS Kabupaten Purworejo, 2023

Tingkat Kesempatan Kerja (TKK) Kabupaten Purworejo pada tahun 2022 menurun dibandingkan tahun 2021 sejalan dengan menurunnya TPAK dan naiknya TPT pada tahun 2022. Penurunan TKK dan TPAK memberikan indikasi adanya penurunan potensi ekonomi dari sisi pasokan (*supply*) tenaga kerja untuk mendukung aktivitas ekonomi.

Persentase pencari kerja yang ditempatkan di Kabupaten Purworejo pada kurun waktu tahun 2018-2022 cenderung meningkat. Pencari kerja terdaftar diperoleh berdasarkan data pemohon kartu kuning atau kartu tanda pencari kerja yang sering disebut pula dengan kartu AK1. Pemilik kartu AK1 secara otomatis akan terdaftar di Dinas Perindustrian, Transmigrasi dan Tenaga Kerja sehingga bila sewaktu-waktu ada informasi lowongan kerja, maka pihak dinas akan memprioritaskan pemilik kartu AK1 untuk mendapatkan informasi. Dinperintransnaker juga akan mempromosikan pemilik kartu AK1 kepada perusahaan-perusahaan yang mencari karyawan baru melalui Dinperintransnaker. Adapun data jumlah pencari kerja terdaftar dan ditempatkan melalui layanan antar kerja di Kabupaten Purworejo dapat dilihat pada tabel sebagai berikut:

Tabel 2.79 Persentase Pencari Kerja yang Ditempatkan Kabupaten Purworejo Tahun 2018-2022

No	Tahun	Jumlah Pencari Kerja yang Terdaftar (jiwa)	Jumlah Pencari Kerja yang Ditempatkan (jiwa)	Persentase Pencari Kerja yang Ditempatkan (persen)
1	2	3	4	5
1	2018	7.783	2.669	34,29
2	2019	8.345	2.951	35,36
3	2020	6.346	3.097	24,58
4	2021	6.389	3.097	48,47
5	2022	5.102	2.526	49,51

Sumber: Dinperintransnaker, 2023

Berdasarkan data di atas, menunjukkan terjadinya tren penurunan pencari kerja yang melakukan permohonan AK1 yang mencapai angka terendah pada tahun 2022. Disamping itu, pencari kerja yang ditempatkan juga menurun dan mencapai jumlah terendah pada tahun 2022. Hal ini juga selaras dengan meningkatnya angka pengangguran yang ada di Kabupaten Purworejo pada tahun 2022.

Selanjutnya, capaian indikator kinerja pembangunan daerah urusan tenaga kerja di Kabupaten Purworejo pada tahun 2018-2022 selengkapnya dapat dilihat pada tabel berikut:

Tabel 2.80 Capaian Kinerja Urusan Tenaga Kerja Kabupaten Purworejo Tahun 2018-2022

No	Uraian	Tahun				
		2018	2019	2020	2021	2022
1	2	3	4	5	6	7
1	Persentase Rencana Tenaga Kerja yang Disusun	0,00	100,00	0,00	0,00	100,00
2	Persentase Pencari Kerja yang Memiliki Kompetensi	71,44	97,90	70,07	45,34	90,44
3	Persentase Peningkatan Produktivitas Tenaga Kerja	0,00	0,00	0,00	0,00	1,56
4	Persentase Pencari Kerja yang Ditempatkan melalui Mekanisme Layanan Antar Kerja	34,29	35,36	24,58	48,47	49,51
5	Persentase Sarana Hubungan Industrial dan Syarat Kerja	28,59	29,22	30,16	31,09	46,56

Sumber: *Dinperintransnaker, 2023*

Pada tahun 2022 dilakukan penyusunan Rencana Tenaga Kerja Daerah Makro Kabupaten Purworejo Tahun 2022-2027 yang menjadi dasar pembangunan ketenagakerjaan bagi setiap sektor perekonomian dalam merumuskan dan mengimplementasikan berbagai kebijakan, startegi dan programnya, sehingga selaras dengan pembangunan ketenagakerjaan. RTKD Makro tersebut menjadi acuan bagi perusahaan-perusahaan yang ada di Kabupaten Purworejo untuk menyusun RTKD Mikro.

Sedangkan pencari kerja yang memiliki kompetensi cukup fluktuatif tiap tahunnya, dimana indikator ini dipengaruhi oleh kemampuan daerah untuk melatih para pencari kerja yang mendaftar pelatihan. Peningkatan produktivitas tenaga kerja mulai dilakukan pada tahun 2022 yang dimulai dengan melakukan pengukuran produktivitas

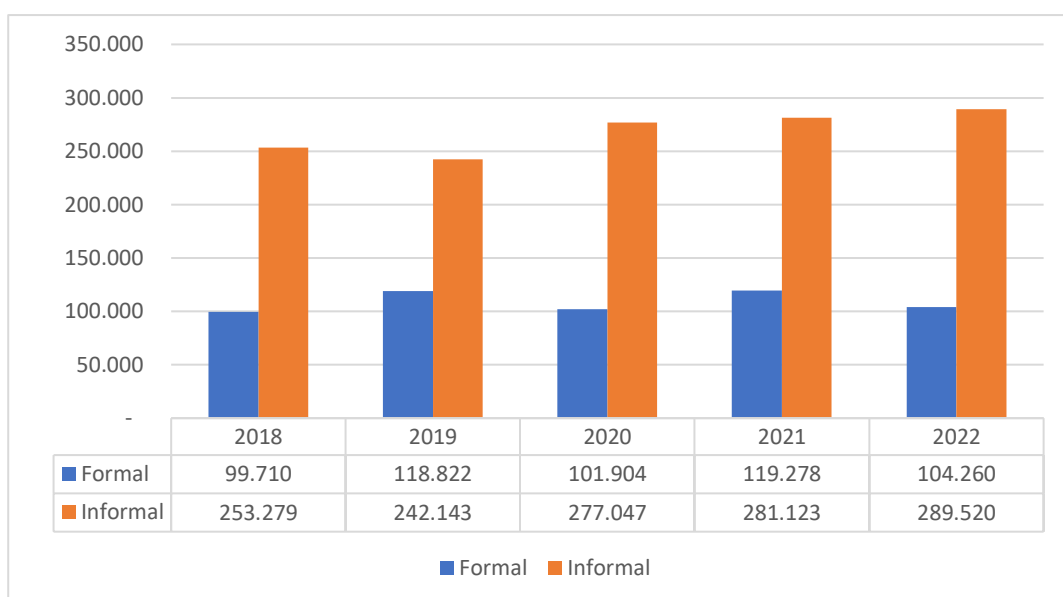
dan konsultasi produktivitas pada 10 perusahaan yang ada di Kabupaten Purworejo. Dari 640 perusahaan yang ada di Kabupaten Purworejo pada tahun 2022 sekitar 46,56 persen atau 298 perusahaan telah memiliki sarana hubungan industrial dan menerapkan syarat kerja. Capaian ini meningkat tiap tahunnya dari tahun 2018-2022.

Guna meningkatkan pertumbuhan ekonomi diperlukan peluang kerja yang layak. Pentingnya kerja layak dalam mencapai pembangunan berkelanjutan disoroti oleh Tujuan 8 yang bertujuan untuk “mendorong pertumbuhan ekonomi inklusif dan berkelanjutan, kesempatan kerja produktif serta kerja layak untuk semua”. Berikut capaian indikator TPB yang terkait urusan tenaga kerja di Kabupaten Purworejo dari tahun 2018-2022:

Tabel 2.81 Capaian Indikator TPB Urusan Tenaga Kerja Kabupaten Purworejo dari Tahun 2018-2022

No	Uraian	Tahun				
		2018	2019	2020	2021	2022
1	2	3	4	5	6	7
1.	Laju pertumbuhan PDRB per tenaga kerja (8.2.1*)	2,18	3,11	-6,28	-2,16	7,06
2.	Proporsi lapangan kerja informal sektor non-pertanian, (8.3.1*)	67,72	62,60	67,60	66,01	66,01*
3.	Persentase tenaga kerja formal. (8.3.1.(a))	28,25	32,92	26,89	29,79	26,48
4.	Persentase tenaga kerja informal sektor pertanian. (8.3.1.(b))	4,03	6,00	5,51	4,20	4,20*
5.	Upah rata-rata per jam pekerja. (8.5.1*)	Rp. 9.831,25	Rp. 10.625,00	Rp. 11.531,25	Rp. 10.591,33	Rp. 10.591,33*
6.	Tingkat pengangguran terbuka (8.5.2*)	4,51	2,96	4,04	3,59	4,45
7.	Tingkat setengah pengangguran. (8.5.2.(a))	33,07	36,12	43,92	48,86	48,86*
8.	Proporsi peserta Program Jaminan Sosial Bidang Ketenagakerjaan. (10.4.1 (b))	76,98	77,32	81,80	77,78	77,78*

Sumber: Dinperintransnaker & BPS Kabupaten Purworejo, 2023



Gambar 2.28 Perbandingan Pekerja Informal dan Pekerja Formal di Kabupaten Purworejo Tahun 2018-2022

Sumber: BPS Kabupaten Purworejo, 2023

Diagram di atas menunjukkan kondisi ketenagakerjaan di Kabupaten Purworejo dari tahun 2018 hingga tahun 2022, dimana pada tahun 2019 telah terjadi penurunan pekerja informal pada sektor non pertanian yang kemudian beralih ke pekerja formal. Namun pada masa pandemi covid-19 yang melanda pada tahun 2020, terjadi penurunan pekerja formal dan kenaikan pada pekerja sektor informal. Lesunya perekonomian menyebabkan sektor industri/ perusahaan banyak yang melakukan PHK pekerjanya, sehingga terjadi peningkatan pengangguran, selain itu banyak yang kemudian beralih pada pekerjaan informal. Pada tahun 2021 terjadi penurunan pekerja informal dan meningkatnya pekerja formal. Sedangkan pada tahun 2022 terjadi penurunan jumlah tenaga kerja yang kemudian menyebabkan jumlah pekerja formal dan meningkatnya pekerja informal.

2) Pemberdayaan Perempuan dan Perlindungan Anak

Berdasarkan Undang-undang Nomor 23 Tahun 2014 tentang Pemerintahan Daerah, Urusan Pemberdayaan Perempuan dan Perlindungan Anak merupakan urusan pemerintahan wajib yang tidak berkaitan dengan pelayanan dasar. Dalam pelaksanaan urusan pemerintahan bidang Pemberdayaan Perempuan dan Perlindungan Anak di Kabupaten Purworejo memiliki 6 indikator kinerja pembangunan daerah pada tahun 2021-2026 dan indikator TPB yang tergambar sebagai berikut.

a. Persentase Perangkat Daerah yang Melaksanakan Program dan Kegiatan *Responsive Gender*

Indikator responsif gender mempunyai fungsi yang spesifik untuk menunjukkan perubahan-perubahan yang berkaitan dengan gender dalam pembangunan. Indikator ini harus mampu menunjukkan perubahan-perubahan status dan peranan perempuan dan laki-laki.

Tabel 2.82 Persentase Perangkat Daerah yang Melaksanakan Program dan Kegiatan *Responsive Gender* Tahun 2018-2022

No	Uraian	Tahun				
		2018	2019	2020	2021	2022
1	2	3	4	5	6	7
1	Jumlah perangkat daerah yang melaksanakan program dan kegiatan responsif gender	35	16	24	18	41
2	Jumlah perangkat daerah	41	41	41	41	41
3	Persentase Perangkat Daerah yang Melaksanakan Program dan Kegiatan <i>Responsive Gender</i> .	85,37%	39,02%	58,54%	43,90%	100,00 %

Sumber: DPPAPMD Kabupaten Purworejo, 2023

Data tersebut menunjukkan bahwa jumlah perangkat daerah di Kabupaten Purworejo pada tahun 2018-2022 yang melaksanakan program dan kegiatan *responsive gender* bersifat fluktuatif dan mencapai 100% pada tahun 2022. Indikator tersebut diukur dari perangkat daerah yang dalam melakukan perencanaan dan penganggaran menyusun analisis gender (*Gender Analysis Pathway*) yang hasilnya digunakan untuk menyusun *Gender Budget Statement* (GBS).

Dengan menggunakan indikator responsif gender dalam suatu program akan membantu membuat perencanaan yang lebih efektif, sehingga dapat menciptakan pelayanan yang semakin baik. Indikator responsif gender mampu menangkap perubahan yang terkait dengan gender sepanjang waktu tertentu. Indikator responsif gender ini menyajikan suatu keadaan yang memisahkan antara laki-laki dan perempuan dan menunjukkan hubungan gender yang tidak setara. Indikator *responsive gender* tidak berarti membuat indikator yang baru, tetapi hanya menjelaskan lebih rinci siapa penerima manfaat program

dan kegiatan bagi laki-laki maupun perempuan.

b. Persentase Perempuan Korban Kekerasan yang Mendapatkan Layanan Komprehensif.

Indikator ini bertujuan untuk melihat besarnya cakupan perempuan dan anak korban kekerasan yang mendapatkan pelayanan kesehatan secara komprehensif di Kabupaten Purworejo. Secara umum, cakupan penanganan sudah mencapai 100%. Namun, data yang ada bersifat fluktuatif, pada tahun 2019 mengalami peningkatan yang signifikan. Kemudian pada tahun 2021 dan 2022 mengalami penurunan dan semua kasus tersebut telah mendapatkan penanganan oleh petugas kesehatan yang ada. Seiring pelayanan yang semakin baik maka tingkat penyelesaian kasus yang terlayani pun semakin meningkat. Selain itu ketika melakukan sosialisasi ke masyarakat tingkat kesadaran masyarakat untuk melapor juga mengalami peningkatan.

Tabel 2.83 Persentase Perempuan Korban Kekerasan yang Mendapatkan Layanan Komprehensif Tahun 2018-2022

No	Uraian	Tahun				
		2018	2019	2020	2021	2022
1	2	3	4	5	6	7
1	Jumlah perempuan korban kekerasan yang mendapatkan layanan komprehensif	32	65	26	42	36
2	Jumlah seluruh perempuan korban kekerasan	32	65	26	42	36
3	Persentase Perempuan Korban Kekerasan yang Mendapatkan Layanan Komprehensif	100,00%	100,00%	100,00%	100,00%	100,00%

Sumber: DPPPAPMD Kabupaten Purworejo, 2023

Berdasarkan data di atas, jumlah perempuan korban kekerasan di Kabupaten Purworejo pada tahun 2022 sejumlah 36 orang. Jumlah tersebut menurun jika dibandingkan pada tahun 2021 sejumlah 42 orang. Jumlah perempuan korban kekerasan tertinggi pada tahun 2019 sejumlah 65 orang. Layanan dan jenis layanan yang harus didapatkan seorang perempuan korban kekerasan hanya dapat dilakukan oleh pendamping atau manajer kasus setelah melalui proses asesmen mendalam dan bersifat subyektif serta kasuistik. Dengan kata lain, jumlah dan jenis layanan yang diberikan oleh unit pelayanan sangat

bergantung pada kebutuhan korban, kompleksitas permasalahan yang dihadapi dan tingkat resiliensi korban.

c. Persentase Layanan Pemenuhan Hak Anak

Undang-Undang Nomor 35 Tahun 2014 yang merupakan perubahan atas Undang-Undang Nomor 23 Tahun 2002 tentang Perlindungan Anak menyatakan bahwa setiap anak memiliki hak yang merupakan bagian dari hak asasi manusia yang wajib dijamin, dilindungi, dan dipenuhi tidak hanya oleh orang tua dan keluarga tetapi juga oleh masyarakat, negara, pemerintah, dan pemerintah daerah.

Indikator layanan pemenuhan hak anak merupakan salah satu upaya Pemerintah Daerah Kabupaten Purworejo dalam mewujudkan komitmen dalam memenuhi hak anak di Kabupaten Purworejo. Berikut merupakan data layanan pemenuhan hak anak di Kabupaten Purworejo Tahun 2018-2022.

Tabel 2.84 Persentase Layanan Pemenuhan Hak Anak Tahun 2018-2022

No	Uraian	Tahun				
		2018	2019	2020	2021	2022
1	2	3	4	5	6	7
1	Jumlah layanan pemenuhan hak anak pada tahun n	800	810	830	830	835
2	Jumlah seluruh layanan pemenuhan hak anak yang ada pada tahun n	1000	1000	1000	1.000	1.000
3	Persentase Layanan Pemenuhan Hak Anak	80,00%	81,00%	83,00%	83,00%	83,50%

Sumber: DPPPAPMD Kabupaten Purworejo, 2023

Data di atas menunjukkan bahwa dari tahun 2018-2022 jumlah layanan pemenuhan hak anak di Kabupaten Purworejo selalu mengalami peningkatan. Hal ini menunjukkan bahwa Pemerintah Kabupaten Purworejo mempunyai komitmen untuk meningkatkan pemenuhan hak anak. Pada tahun 2018-2022 jumlah target layanan pemenuhan hak anak adalah 1.000 layanan. Pada tahun 2022, terdapat 835 layanan pemenuhan hak anak yang diberikan meningkat dari tahun 2018 sampai dengan 2021.

Sejak tahun 2015 Kabupaten Purworejo selalu meraih penghargaan

Kabupaten Layak Anak. Diawali dari pratama selama 4 kali dan madya 2 kali terturut-turut.

Kerja sama antara Pemerintah Kabupaten Purworejo dengan lembaga masyarakat, dunia usaha, akademisi, dan media dalam rangka pemenuhan hak anak dinilai relatif baik. Kebijakan Kabupaten Layak Anak merupakan tanggung jawab publik terhadap pelaksanaan konstitusi UUD 1945 yang mengamanatkan kepada Pemerintah Daerah untuk memberikan hak anak untuk memberikan kelangsungan hidup tumbuh dan berkembang, serta dapat perlindungan dari kekerasan dan kemiskinan.

d. Persentase Anak Memerlukan Perlindungan Khusus yang Mendapatkan Layanan Komprehensif.

Indikator ini bertujuan untuk melihat besarnya cakupan anak korban kekerasan yang mendapatkan pelayanan kesehatan secara komprehensif di Kabupaten Purworejo. Secara umum, cakupan penanganan sudah mencapai 100%. Namun, data yang ada bersifat fluktuatif. Pada tahun 2018 sampai dengan tahun 2021 mengalami peningkatan, kemudian pada tahun 2022 mengalami penurunan dan semua kasus tersebut telah mendapatkan penanganan oleh petugas kesehatan yang ada.

Tabel 2.85 Persentase Anak Memerlukan Perlindungan Khusus yang Mendapatkan Layanan Komprehensif Tahun 2018-2022

No	Uraian	Tahun				
		2018	2019	2020	2021	2022
1	2	3	4	5	6	7
1	Jumlah anak memerlukan perlindungan khusus yang mendapatkan layanan komprehensif	23	24	25	27	20
2	Jumlah seluruh anak memerlukan perlindungan khusus yang ada	28	26	25	27	20
3	Persentase Anak Memerlukan Perlindungan Khusus yang Mendapatkan Layanan Komprehensif	82,14%	92,31%	100,00%	100,00%	100,00%

Sumber: DPPPAPMD Kabupaten Purworejo, 2023

Pada tahun 2020-2022 dari seluruh jumlah anak yang memerlukan pelayanan 100% atau seluruhnya mendapatkan pelayanan secara komprehensif. Hal ini meningkat dari tahun 2018-2019, pada tahun tersebut dari jumlah anak yang memerlukan layanan belum semua menerima layanan secara komprehensif sehingga capaian tidak 100%

e. Capaian TPB Bidang Pemberdayaan Perempuan dan Anak.

Capaian TPB bidang pemberdayaan perempuan dan anak di Kabupaten Purworejo tahun 2018-2022 disajikan dalam tabel berikut.

Tabel 2.86 Capaian TPB Bidang Pemberdayaan Perempuan dan Anak Tahun 2018-2022

No	Uraian	Tahun				
		2018	2019	2020	2021	2022
1	2	3	4	5	6	7
1	Jumlah kebijakan yang responsif gender mendukung pemberdayaan perempuan. (5.1.1*)	3	3	3	1	1
2	Ketersediaan kerangka hukum yang mendorong, menetapkan dan memantau kesetaraan gender dan penghapusan diskriminasi berdasarkan jenis kelamin. (5.1.1*)	NA	NA	NA	NA	NA
3	Proporsi perempuan dewasa dan anak perempuan (umur 15-64) mengalami kekerasan (fisik, seksual, atau emosional) oleh pasangan atau mantan pasangan dalam 12 bulan terakhir. (5.2.1*)	14.61	14.21	14.61	0,048	0,084
4	Prevalensi kekerasan terhadap anak perempuan. (5.2.1*(a))	N/A	N/A	N/A	N/A	0,021
5	Proporsi perempuan dewasa dan anak perempuan (umur 15-64 tahun) mengalami kekerasan seksual oleh orang lain selain pasangan dalam 12 bulan terakhir. (5.2.2*)	0.005 5	0.002 5	0.005 5	0.005 5	0,058
6	Persentase korban kekerasan terhadap perempuan yang mendapat layanan komprehensif. (5.2.2.(a))	100	100	100	100	19,44
7	Proporsi perempuan umur 20-24 tahun yang berstatus kawin atau berstatus hidup	1.48	1.05	1.05	1.05	0

No	Uraian	Tahun				
		2018	2019	2020	2021	2022
1	2	3	4	5	6	7
	bersama sebelum umur 15 tahun dan sebelum umur 18 tahun. (5.3.1*)					
8	Median usia kawin pertama perempuan pernah kawin umur 25-49 tahun. (5.3.1.(a))	N/A	N/A	N/A	N/A	N/A
9	Ketersediaan sistem untuk melacak dan membuat alokasi umum untuk kesetaraan gender dan pemberdayaan perempuan. (5.c.1*)	0	0	0	0	0

Sumber: DPPPAPMD Kabupaten Purworejo, 2023

3) Pangan

Skor Pola Pangan Harapan (PPH) didefinisikan sebagai komposisi kelompok pangan utama yang bila dikonsumsi dapat memenuhi kebutuhan energi dan zat gizi lainnya. PPH berguna sebagai instrument sederhana untuk menilai baik situasi ketersediaan maupun situasi konsumsi pangan, berupa jumlah dan komposisi pangan menurut kelompok pangan secara agregat.

Tabel 2.87 Capaian Kinerja Sasaran Daerah yang Terkait Urusan Pangan Kabupaten Purworejo Tahun 2018-2022

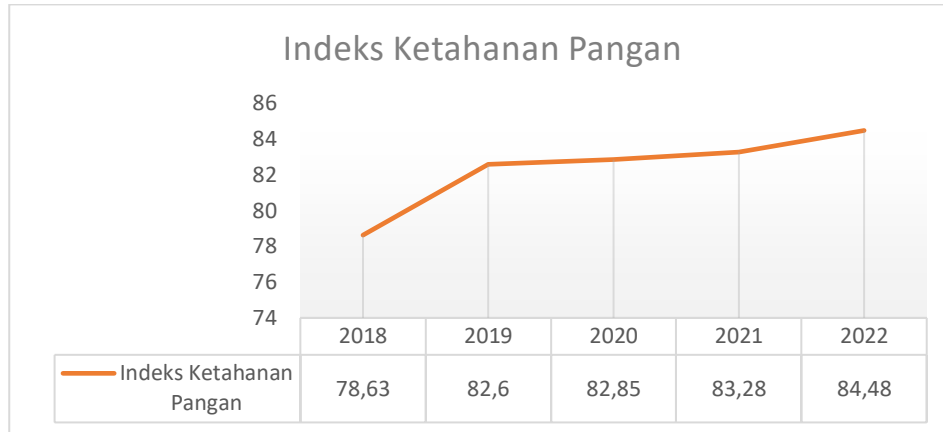
No	Uraian	Tahun				
		2018	2019	2020	2021	2022
1	2	3	4	5	6	7
1	Skor Pola Pangan Harapan (Skor PPH)	86,90	85,80	87,40	90,60	91,10
2	Ketersediaan Pangan Utama	296,08	287,06	297,01	296,31	295,96

Sumber: DKPP Kabupaten Purworejo, 2023

Berdasarkan data di atas, skor PPH Kabupaten Purworejo sebagai salah satu indikator daerah pada urusan pangan meningkat dari tahun 2018 hingga tahun 2022. Meskipun demikian, peningkatan ini belum signifikan untuk mencapai target nasional yang tercantum dalam Perpres Nomor 111 Tahun 2022 tentang Pelaksanaan Pencapaian Tujuan Pembangunan Berkelanjutan dimana ditargetkan mencapai 95,2 pada tahun 2024. Dengan demikian, perlu dilakukan upaya tambahan untuk mencapai target tersebut.

Berbicara terkait ketahanan pangan, Badan Pangan Nasional mengukur indeks ketahanan pangan tiap tiap kabupaten dan kota di Indonesia sejak tahun 2018. Berikut Indeks Ketahanan Pangan

Kabupaten Purworejo dari tahun 2018-2022:



Gambar 2.29 Indeks Ketahanan Pangan Kabupaten Purworejo Tahun 2018-2022

Sumber: <https://fsva.badanpangan.go.id/>, 2023

Berdasarkan data indeks ketahanan pangan tersebut, Kabupaten Purworejo dari tahun 2018 hingga tahun 2022 selalu meningkat ketahanan pangannya dan berada pada prioritas 6 yakni merupakan kabupaten dengan kelompok ketahanan paling baik di Indonesia. Sedangkan jika dirinci per kecamatan, diketahui bahwa Kecamatan Kaligesing merupakan kecamatan paling rentan rawan pangan di Kabupaten Purworejo.

Peta Ketahanan dan Kerentanan Pangan/*Food Security and Vulnerability Atlas (FSVA)* yang disusun oleh Dinas Ketahanan Pangan dan Pertanian Kabupaten Purworejo pada tahun 2014 terdapat 45 desa rawan/ rentan pangan. Penyusunan FSVA selanjutnya dilakukan pada tahun 2020 hingga tahun 2022. Berikut penanganan desa rawan/ rentan pangan di Kabupaten Purworejo dari tahun 2018-2022:

Tabel 2.88 Penanganan Desa Rawan/ Rentan Pangan di Kabupaten Purworejo Tahun 2018-2022

No	Uraian	Tahun				
		2018	2019	2020	2021	2022
1	2	3	4	5	6	7
1.	Desa Rawan/ Rentan Pangan	45	45	147	109	109
2.	Desa Rawan/ Rentan Pangan yang Tertangani	9	6	13	6	8
3.	Persentase Penanganan Desa Rawan/Rentan Pangan	20,00	13,33	8,84	5,50	7,34

Sumber: DKPP Kabupaten Purworejo, 2023

Penanganan desa rawan/rentan pangan tersebut dilakukan dengan menyalurkan cadangan pangan pada desa rawan pangan untuk mencukupi kebutuhan pangan dan gizi masyarakat. Selain penyaluran cadangan pangan, pada desa-desa tersebut juga dilakukan

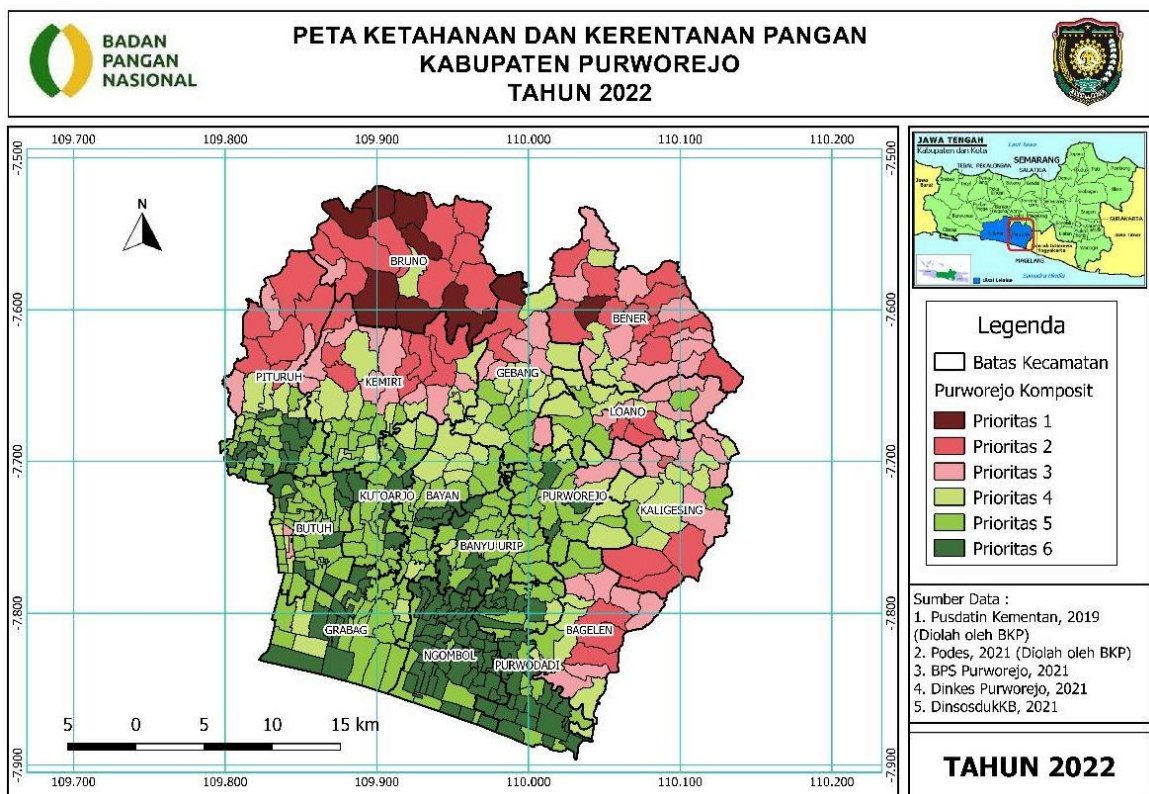
pendampingan pemanfaatan lahan pekarangan sebagai sumber pangan.

Pada tahun 2022, dilakukan penyusunan Peta Ketahanan dan Kerentanan Pangan/ yang mengacu pada panduan dari Badan Ketahanan Pangan. Hasil analisis menunjukkan bahwa 109 desa atau 19,85% termasuk dalam kategori rentan pangan (prioritas 1-3) di Kabupaten Purworejo, sedang sisanya merupakan kategori tahan (prioritas 4-6). Berikut hasil analisis FSVA di Kabupaten Purworejo pada tahun 2022.

Tabel 2.89 Analisis FSVA di Kabupaten Purworejo Tahun 2022

No	Prioritas	Jumlah Desa	Persentase (%)
1	2	3	4
1	Prioritas 1 (Sangat Rentan)	9	1,82
2	Prioritas 2 (Rentan)	45	9,11
3	Prioritas 3 (Agak Rentan)	55	11,13
4	Prioritas 4 (Agak Tahan)	74	14,58
5	Prioritas 5 (Tahan)	188	38,06
6	Prioritas 6 (sangat tahan)	123	24,90

Sumber: Dokumen FSVA Kabupaten Purworejo Tahun 2023



Gambar 2.30 Peta Ketahanan dan Kerentanan Pangan Kabupaten Purworejo Tahun 2022

Sumber: Dokumen FSVA Kabupaten Purworejo Tahun 2022

Peta di atas menunjukkan bahwa desa rentan/rawan pangan yang berada di prioritas 1,2, dan 3 didominasi pada wilayah-wilayah perbatasan dataran tinggi. Prioritas 1 paling banyak berada di Kecamatan Bruno. Desa-desa yang dalam posisi prioritas 1-3 merupakan desa-desa dengan rasio lahan baku sawah yang rendah,

daya beli masyarakat yang rendah, memiliki lokasi yang cukup jauh dari pusat kota, dan mengalami kendala untuk mendapatkan akses air bersih.

Selanjutnya, capaian indikator kinerja pembangunan daerah urusan pangan di Kabupaten Purworejo pada tahun 2018-2022 selengkapnya dapat dilihat pada tabel berikut:

Tabel 2.90 Capaian Kinerja Pembangunan Daerah Urusan Pangan di Kabupaten Purworejo tahun 2018-2022

No	Uraian	Tahun				
		2018	2019	2020	2021	2022
1	2	3	4	5	6	7
1	Jumlah Lumbung Pangan yang Dibangun (unit)	30	32	32	34	37
2	Persentase Ketersediaan Pangan Utama (%)	296,08	287,06	288,87	286,74	295,96
3	Jumlah desa rentan/rawan pangan yang ditangani (desa)	9	6	13	6	8
4	Jumlah desa rentan/rawan pangan	45	45	147	109	109
5	Persentase Pangan Segar Aman (%)	100,00	100,00	100,00	100,00	96,36

Sumber: DKPP Kabupaten Purworejo, 2023

4) Pertanian

Kabupaten Purworejo diharapkan dapat menyelenggarakan Penataan Akses sesuai dengan amanat Peraturan Presiden Republik Indonesia Nomor 86 Tahun 2018 tentang Reforma Agraria. Penataan Akses dilaksanakan berbasis klaster dalam rangka meningkatkan skala ekonomi, nilai tambah serta mendorong inovasi kewirausahaan Subjek Reforma Agraria. Penataan Akses meliputi pemetaan sosial, peningkatan kapasitas kelembagaan, pendampingan usaha, peningkatan keterampilan, penggunaan teknologi tepat guna, diversifikasi usaha, fasilitasi akses permodalan, fasilitasi akses pemasaran (offtaker), penguatan basis data dan informasi komoditas, serta penyediaan infrastruktur pendukung.

Pertanahan merupakan salah satu urusan pemerintahan wajib yang menjadi kewenangan Pemerintah Daerah yang tidak berkaitan dengan pelayanan dasar. Hal tersebut sebagaimana diatur dalam Pasal 12 Undang-undang Nomor 23 Tahun 2014 tentang Pemerintah Daerah. Kebijakan pada urusan pertanahan diarahkan pada upaya peningkatan tertib administrasi pertanahan dan pemecahan masalah-masalah atau konflik pertanahan. Program yang dilaksanakan pada Urusan Wajib

Pertanahan adalah program penyelesaian sengketa tanah Garapan dan program pengelolaan izin membuka tanah.

Ketentuan yang secara khusus menentukan kewenangan pemerintah daerah dalam bidang penyelesaian sengketa tanah terdapat dalam Keppres Nomor 34 Tahun 2003 tentang Kebijakan Nasional Dibidang Pertanahan dan dalam Undang-Undang Nomor 23 Tahun 2014 tentang Pemerintahan Daerah. Berdasarkan ketentuan tersebut pemerintah daerah berwenang; (a) penyelesaian sengketa tanah garapan; (b) penyelesaian masalah ganti kerugian dan santunan tanah untuk pembangunan; (c) penyelesaian masalah tanah ulayat; dan (d) penyelesaian masalah tanah kosong. Persentase penanganan sengketa tanah Garapan di Kabupaten Purworejo tahun 2018-2022 dapat dilihat pada tabel berikut.

Tabel 2.91 Persentase Penanganan Sengketa Tanah Garapan di Kabupaten Purworejo tahun 2018-2022

No	Uraian	Tahun				
		2018	2019	2020	2021	2022
1	2	3	4	5	6	7
1	Persentase Penanganan Sengketa Tanah Garapan	N/A	N/A	100%	100%	100%
2	Jumlah sengketa tanah/konflik/perkara yang ditangani	N/A	N/A	1	1	3
3	Jumlah sengketa/konflik/perkara yang didaftarkan	N/A	N/A	1	1	3

Sumber: Dinperkimtan Kabupaten Purworejo, 2023

Pada dasarnya, Izin Membuka Tanah Negara (IMTN) hanya sebagai dasar penguasaan tanah negara untuk mewujudkan kepastian hukum dan sebagai tindak lanjut dari peningkatan sertifikasi tanah. Adapun objek dari Izin Membuka Tanah Negara (IMTN) sendiri bukanlah diperuntukkan dalam rangka komersialisasi lahan. Dalam turunan dari Undang-Undang Nomor 23 Tahun 2014 tentang Pemerintahan Daerah, terdapat larangan untuk mengalihkan tanah dengan IMTN yang dapat memberi dampak terhadap perbuatan jual beli yang dilakukan. Untuk itu diperlukan upaya dari para pihak, baik pemerintah daerah maupun stakeholder pemangku kepentingan, maupun masyarakat saling bahu membahu agar tidak terjadi konflik pertanahan yang bersifat horizontal. Persentase izin membuka tanah negara yang disetujui terhadap yang mengajukan di Kabupaten Purworejo tahun 2018-2022 dapat dilihat pada table berikut.

Tabel 2.92 Persentase Permohonanan Izin Membuka Tanah Negara yang Disetujui di Kabupaten Purworejo Tahun 2018-2022

No	Uraian	Tahun				
		2018	2019	2020	2021	2022
1	2	3	4	5	6	7
1	Persentase Permohonanan Izin Membuka Tanah Negara yang Disetujui	N/A	N/A	100%	100%	100%
2	Jumlah izin membuka tanah negara yang terbit	N/A	N/A	13	5	7
3	Jumlah permohonan izin membuka tanah negara	N/A	N/A	13	5	7

Sumber: Dinperkimtan Kabupaten Purworejo, 2023

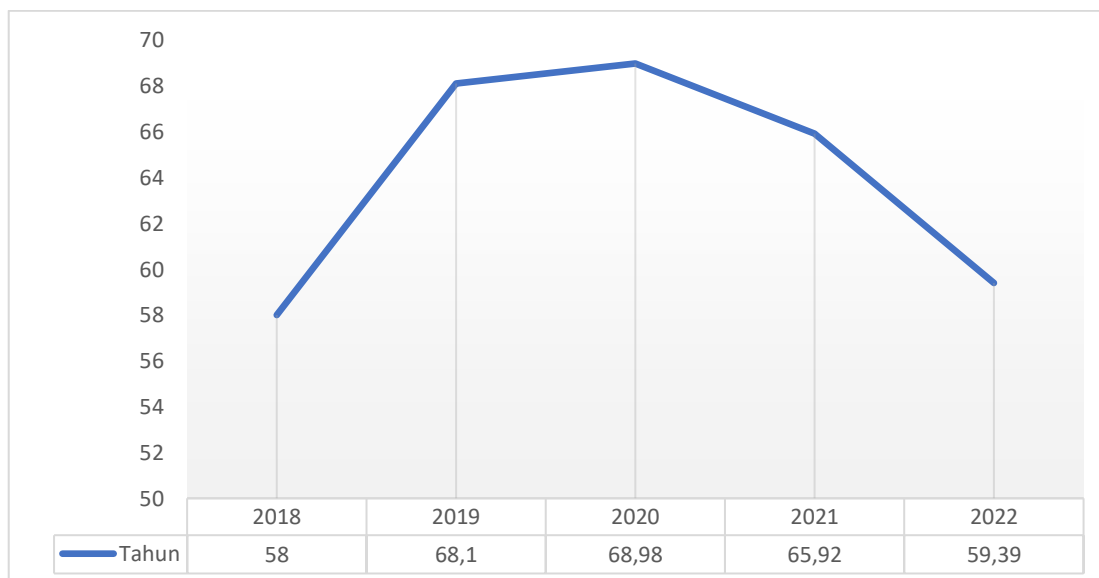
5) Lingkungan Hidup

Pelestarian lingkungan hidup diukur dengan indikator Indeks Kualitas Lingkungan Hidup yang dibangun dari komponen kualitas air, udara, tanah, dan penanganan sampah. Indikator Indeks Kualitas Lingkungan Hidup secara lengkap disajikan pada tabel berikut:

Tabel 2.93 Indeks Kualitas Lingkungan Hidup Daerah (IKLHD) Kabupaten Purworejo Tahun 2018-2022

No	Uraian	Tahun				
		2018	2019	2020	2021	2022
1	2	3	4	5	6	7
1	Indeks Kualitas Lingkungan Hidup Daerah (IKLHD)	58	68,1	68,98	65,92	59,39
2	Indeks Kualitas Air	50	66,92	72,72	67,27	42,50
3	Indeks Kualitas Udara	96,6	97,91	96,35	96,03	88,45
4	Indeks Tutupan Hutan/ Lahan	40	46,62	45,66	42,33	34,63

Sumber: DLHP Kabupaten Purworejo, 2023



Gambar 2.31 IKLHD Kabupaten Purworejo Tahun 2018-2022

Sumber: DLHP Kabupaten Purworejo, 2023

Dari tahun 2018 hingga tahun 2022 terjadi peningkatan kualitas lingkungan hidup, namun sejak tahun 2020 hingga tahun 2022 terjadi penurunan kualitas lingkungan hidup. Penurunan kualitas lingkungan hidup di Kabupaten Purworejo juga disebabkan oleh beberapa faktor yaitu meningkatnya pencemaran sungai, alih fungsi lahan yang cukup signifikan, dan masih kurangnya RTH Perkotaan. Disamping itu, pada tahun 2020 terdapat perubahan metode perhitungan IKLHD berubah sesuai dengan SE Dirjen PPKL KLHK No: S.318/PPKL/SET/REN.0/12/2020 tanggal 4 Desember 2020, kualitas lingkungan hidup di Kabupaten Purworejo menurun. Selain itu, pada Desember 2021 telah diterbitkan Peraturan Menteri LHK Nomor 27 Tahun 2021 tentang Indeks Kualitas Lingkungan Hidup, dimana terdapat perubahan metode perhitungan IKLH serta perhitungan IKLH di daerah dilaporkan dan diverifikasi pusat melalui website <https://ppkl.menlhk.go.id/iklh> sehingga terdapat koreksi dalam perhitungan IKLH di Kabupaten Purworejo tahun 2022.

Selanjutnya, capaian indikator kinerja pembangunan daerah urusan lingkungan hidup di Kabupaten Purworejo pada tahun 2018-2022 selengkapnya dapat dilihat pada tabel berikut:

Tabel 2.94 Capaian Kinerja Urusan Lingkungan Hidup Kabupaten Purworejo Tahun 2018-2022

No	Uraian	Tahun				
		2018	2019	2020	2021	2022
1	2	3	4	5	6	7
1	Persentase Ketersediaannya Dokumen Perencanaan Lingkungan Hidup Berkualitas	20,00	20,00	20,00	60,00	60,00
2	Persentase Pemenuhan Baku Mutu Kualitas Air Sungai dan Udara Ambien			85,07	85,72	85,20
3	Indeks Tutupan Lahan	40,00	46,62	45,66	42,33	34,63
4	Persentase Pengendalian B3 dan LB3	25,00	30,00	35,00	40,00	45,00
5	Ketaatan Penanggung Jawab Usaha dan/ atau Kegiatan terhadap Pengendalian Pencemaran Air yang Tertuang dalam Peretujuan Lingkungan yang Diterbitkan	N/A	N/A	N/A	N/A	57,50
6	Jumlah Izin Lingkungan dan Izin PPLH yang diterbitkan	32	55	53	28	19
7	Persentase Pengakuan Kearifan Lokal terkait	0,00	0,00	0,00	0,00	2,63

No	Uraian	Tahun				
		2018	2019	2020	2021	2022
1	2	3	4	5	6	7
	PPLH					
8	Persentase Lembaga Kemasyarakatan Bidang Lingkungan Hidup yang Aktif	7,06	9,75	10,17	10,59	12,43
9	Persentase Penyelenggaraan Penghargaan Lingkungan Hidup untuk Masyarakat	66,67	100,00	33,33	0,00	66,67
10	Persentase Penanganan Pengaduan Masyarakat Terkait Dugaan Pencemaran dan/ atau Kerusakan Lingkungan	100,00	100,00	100,00	100,00	100,00
11	Persentase Penanganan Sampah	15,29	14,08	17,87	18,14	20,62
12	Persentase Pengurangan Sampah	15,92	7,60	23,88	25,05	26,23

Sumber: DLHP Kabupaten Purworejo, 2023

a. Pencemaran

Berdasarkan analisis kualitas air sungai sesuai Peraturan Pemerintah Nomor 82 Tahun 2001 tentang Pengelolaan Kualitas Air dan Pengendalian Pencemaran, Dari seluruh sampel air yang diukur pada tahun 2022 menunjukkan bahwa 57,5% tercemar bakteri *fecal coli* melebihi baku mutu dan 65% tercemar bakteri *coliform* melebihi baku mutu. Bakteri *coliform* merupakan golongan mikroorganisme yang lazim digunakan sebagai indikator pencemaran. Bakteri ini dapat menjadi sinyal untuk menentukan suatu sumber air telah terkontaminasi oleh patogen atau tidak. Bakteri coliform terbagi menjadi 2, yaitu *fecal coli* dan non *fecal coli*. Sedangkan bakteri *fecal coli* merupakan jenis bakteri *coliform* yang berasal dari feses atau tinja baik manusia ataupun hewan. Berikut kesimpulan pada masing-masing sungai di Kabupaten Purworejo:

- Sungai Bogowonto melebihi baku mutu pada parameter *fecal coliform*, *total coliform*, minyak lemak, dan fosfat.
- Sungai Wawar melebihi baku mutu pada parameter fosfat di titik sampling Bruno, Kemiri, dan Butuh akibat limbah domestik, limbah pertanian dan peternakan. Selain itu, juga melebihi baku mutu pada parameter *fecal coliform* dan *total coliform*.
- Sungai Jali melebihi baku mutu pada parameter *fecal coliform* dan *total coliform*.

Berdasarkan hasil analisis, Sungai Bogowonto termasuk pada

kategori cemar ringan pada bagian hulu dan tengah serta cemar sedang di bagian hilir. Sedangkan pada Sungai Jali dan Sungai Wawar termasuk pada kategori cemar ringan.

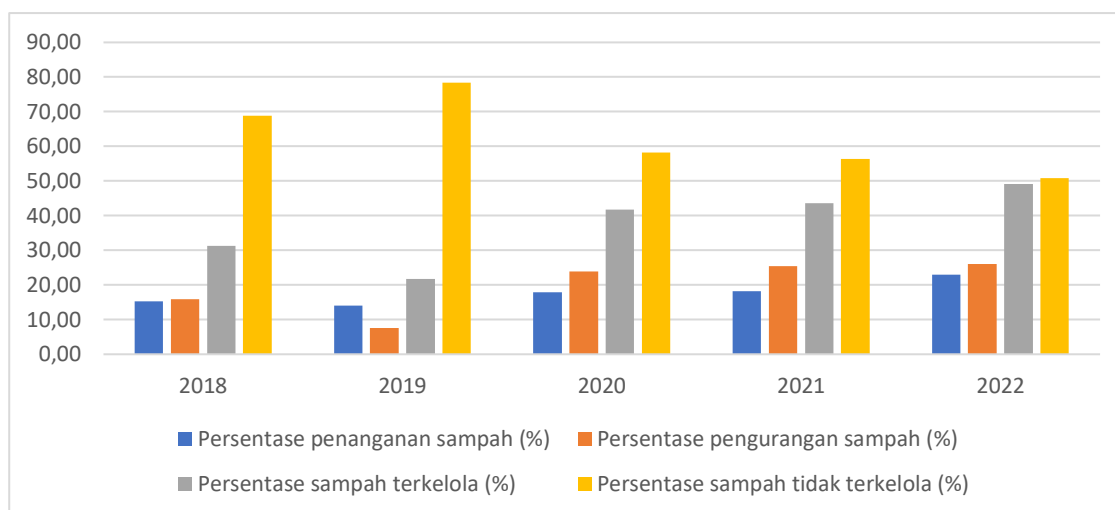
b. Pengelolaan Persampahan

Kinerja pengelolaan sampah di Kabupaten Purworejo dapat dilihat pada tabel sebagai berikut:

Tabel 2.95 Capaian Kinerja Pengelolaan Sampah Kabupaten Purworejo Tahun 2018-2022

No	Uraian	Tahun				
		2018	2019	2020	2021	2022
1	2	3	4	5	6	7
1	Jumlah timbunan sampah (ton)	106.414,00	104.874,14	105.146,86	105.420,18	105.694,22
2	Jumlah penanganan sampah (ton)	16.268,05	14.768,01	18.787,88	19.116,55	24.356,82
3	Jumlah pengurangan sampah (ton)	16.942,15	7.970,92	25.106,38	26.870,36	27.553,63
4	Jumlah sampah yang terkelola (ton)	33.210,20	22.738,93	43.894,26	45.986,92	51.910,45
5	Jumlah sampah tidak terkelola (ton)	73.203,80	82.135,21	61.252,60	59.894,71	56.175,66
6	Persentase penanganan sampah (%)	15,29	14,08	17,87	18,13	23,04
7	Persentase pengurangan sampah (%)	15,92	7,60	23,88	25,49	26,07
8	Persentase sampah terkelola (%)	31,21	21,68	41,75	43,62	49,11
9	Persentase sampah tidak terkelola (%)	68,79	78,32	58,25	56,38	50,89
10	Jumlah TPA (unit)	1	1	1	1	1
11	Insenerator (unit)	0	0	0	0	1
12	TPS 3R (unit)	4	4	6	10	26
13	Bank Sampah Unit (unit)	25	26	55	72	162
14	Bank Sampah Induk (unit)	1	1	1	1	2
15	Pusat Daur Ulang Sampah (unit)	0	0	0	0	1

Sumber: DLHP Kabupaten Purworejo, 2023



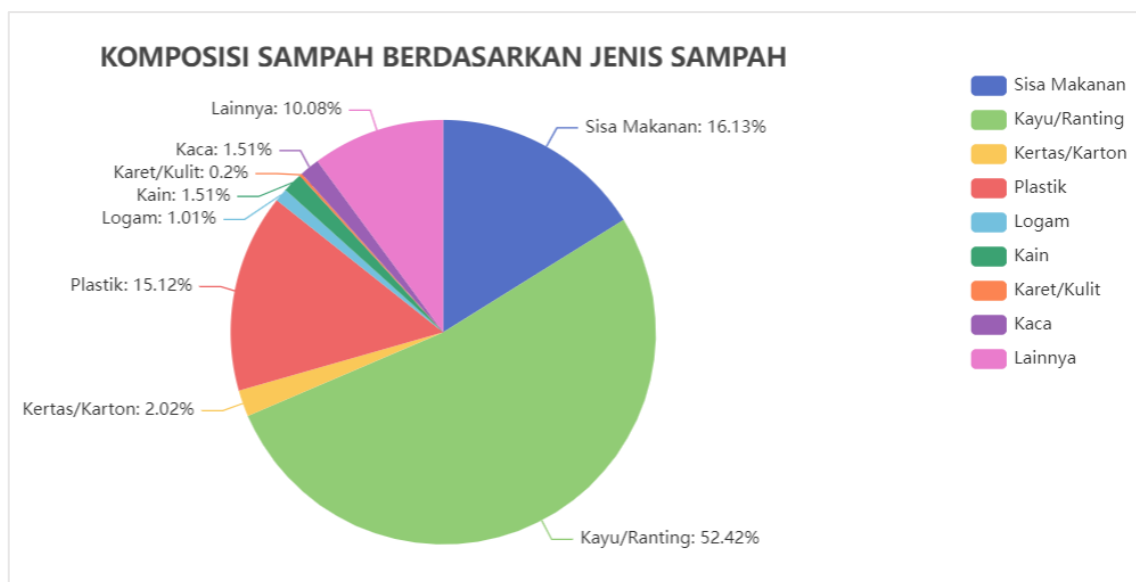
Gambar 2.32 Capaian Kinerja Pengelolaan Sampah Kabupaten Purworejo Tahun 2018-2022

Sumber: DLHP Kabupaten Purworejo, 2023

Data capaian kinerja pengelolaan sampah di atas merupakan data yang dilaporkan dalam SIPSN. Persentase sampah tidak terkelola di Kabupaten Purworejo dari tahun 2018 hingga tahun 2022 cenderung menurun seiring meningkatnya pengelolaan sampah. Peningkatan cukup pesat ditunjukkan dari indikator pengurangan sampah dimana hal ini menunjukkan bahwa capaian ini hampir mencapai capaian dalam jakstrada yaitu 30% untuk pengurangan sampah. Capaian ini tidak terlepas dari banyaknya jumlah sarana bank sampah dan TPS3R yang dibangun di Kabupaten Purworejo selama periode lima tahun terakhir. Sedangkan kinerja yang perlu didorong adalah kinerja penanganan sampah yang meliputi pemilahan, pengumpulan, pengangkutan, pengolahan, dan pemrosesan akhir. Selain itu, masih banyaknya sampah yang tidak terkelola di Kabupaten Purworejo menunjukkan bahwa pengelolaan di Kabupaten Purworejo belum optimal.

Selain itu, daerah layanan penanganan sampah di Kabupaten Purworejo hingga saat ini hanya pada kawasan perkotaan saja, keaktifan masyarakat di kawasan perdesaan diperlukan agar dapat mengelola sampah secara mandiri. Berdasarkan data pada tabel di atas hanya 49,11 persen sampah yang dapat terkelola di Kabupaten Purworejo. Menurut data dari BPS Kabupaten Purworejo, masyarakat di pedesaan yang tidak terlayani sistem jaringan persampahan akan membuang sampah secara mandiri ke TPS terdekat, membakar sampah, membuang ke sungai/laut/irigasi, membuang ke saluran drainase, atau dibuat kompos.

Sedangkan berdasarkan hasil pendataan komposisi sampah di Kabupaten Purworejo pada tahun 2022 didominasi oleh kayu/ranting dimana sampah jenis ini sebetulnya merupakan sampah organik yang dapat dimanfaatkan sebagai diolah sebagai biomassa maupun menjadi barang yang lebih bernilai manfaat lainnya.



Gambar 2.33 Komposisi Sampah Kabupaten Purworejo Tahun 2022

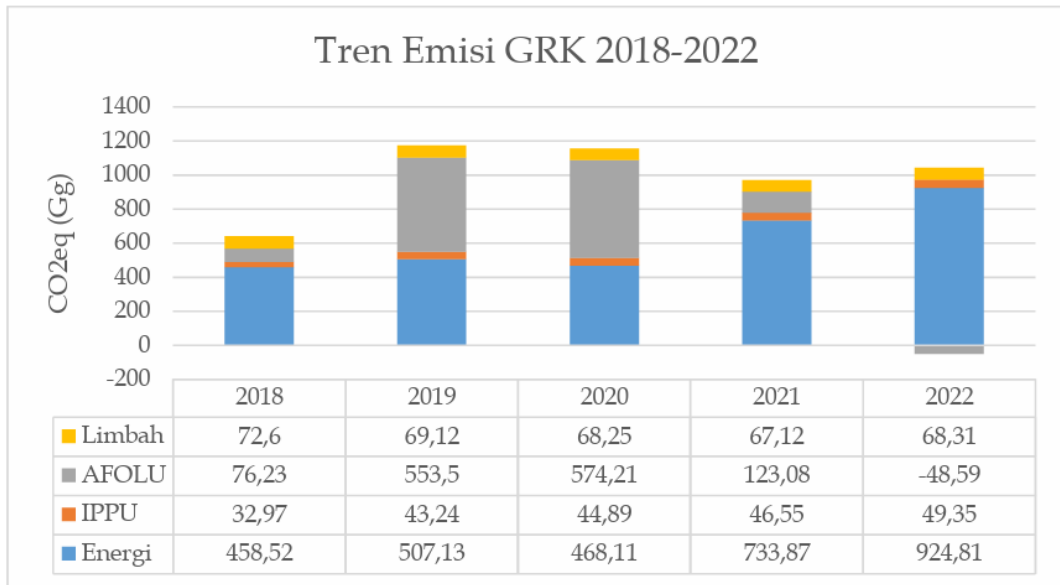
Sumber: DLHP Kabupaten Purworejo, 2023

c. Adaptasi dan Mitigasi Perubahan Iklim

Isu perubahan iklim saat ini telah menjadi bagian dari Pembangunan Indonesia, terutama sejak pemerintah telah berkomitmen untuk menurunkan emisi 26% dengan upaya sendiri dan 41% dengan bantuan internasional. Upaya penurunan emisi nasional ini tidak akan berhasil tanpa dukungan dan peran serta pemerintah daerah untuk bersama-sama memerangi ancaman perubahan iklim global. Dalam upaya mengurangi emisi GRK nasional, sesuai dengan ketentuan pada Perpres No. 61 tahun 2011 tentang Inventarisasi Gas Rumah Kaca nasional maka propinsi dan kabupaten/kota juga diwajibkan untuk melakukan inventarisasi gas rumah kaca.

Besaran emisi Gas Rumah Kaca Kabupaten Purworejo Tahun 2022 sebesar 553,71 Gg CO₂eq, dalam kurun waktu 5 (lima) Tahun 2018-2022 mengalami tren naik sebesar 55,33%. Tren kenaikan tersebut dipengaruhi oleh sektor energi kegiatan industri manufaktur dan kegiatan non-spesifik, sektor AFOLU (adanya perubahan lahan dan penurunan kegiatan pertanian), serta sektor pengelolaan limbah (berkurangnya aktivitas pembakaran). Dalam kurun waktu 2018-2022,

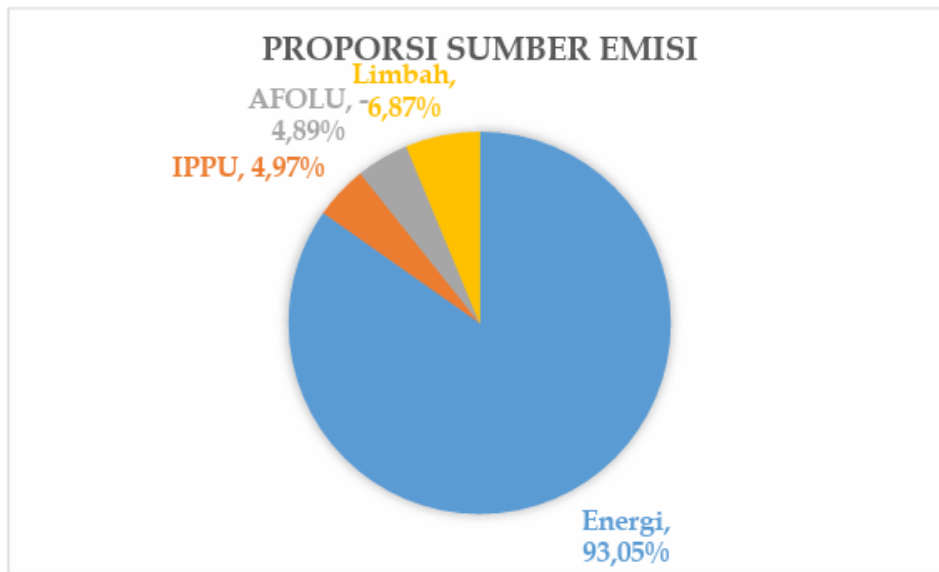
emisi tertinggi dihasilkan pada Tahun 2019 sebesar 1.172,99 Gg CO₂eq, kemudian di Tahun 2020 terjadi penurunan emisi menjadi 1.155,46 Gg CO₂eq karena adanya pandemi COVID-19 dan pembatasan kegiatan masyarakat. Penurunan terus berlanjut pada tahun 2021 hingga menjadi sebesar 970,62 Gg CO₂eq, penurunan tersebut terjadi di sektor pengadaan dan penggunaan energi karena adanya perubahan penggunaan jenis BBM, terutama di Tahun 2021 sudah tidak ada penggunaan premium. Sedangkan pada tahun 2022, emisi GRK meningkat sebesar 2,39 persen menjadi 993,88 Gg CO₂eq. Berikut ditampilkan total emisi berdasarkan sektor di Kabupaten Purworejo.



Gambar 2.34 Emisi Gas Rumah Kaca Kabupaten Purworejo 2018-2022

Sumber: Dokumen IGRK Kabupaten Purworejo Tahun 2023

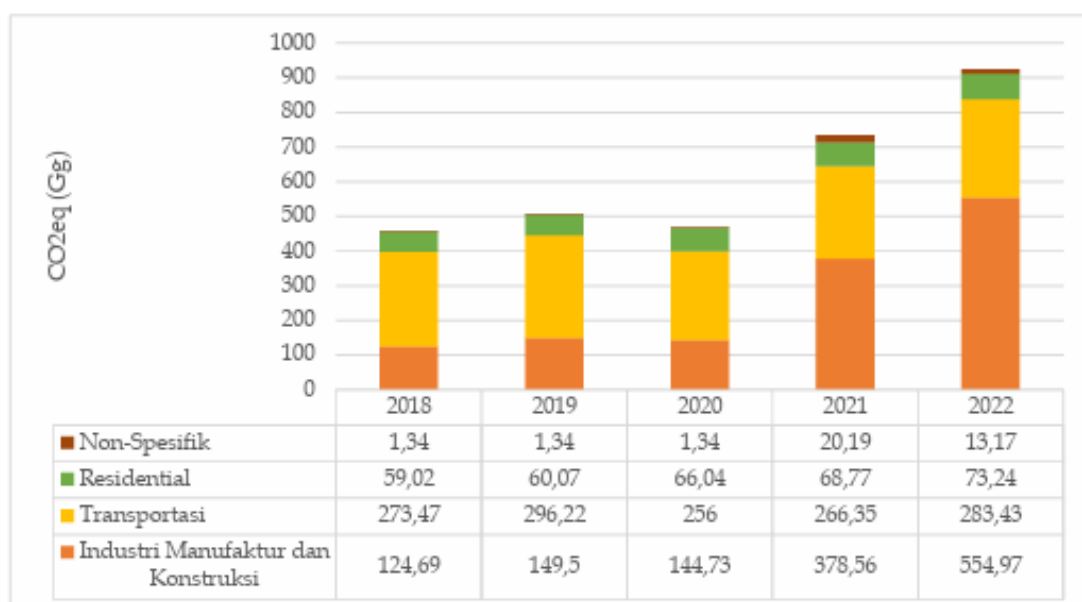
Emisi Gas Rumah Kaca Kabupaten Purworejo Tahun 2022 mencapai 993,88 Gg CO₂eq dengan proporsi sumber emisi terbesar dari sektor energi mencapai 924,81 Gg CO₂eq (93,05%), sektor limbah 68,31 Gg CO₂eq (6,87%), dan sektor IPPU 49,35 Gg CO₂eq (4,97%). Sementara itu untuk sektor AFOLU penyerapan (48,59) Gg CO₂eq (-4,89%). Berikut ditampilkan proporsi sumber emisi di Kabupaten Purworejo Tahun 2022.



Gambar 2.35 Proporsi Penghasil Emisi GRK tahun 2022

Sumber: Dokumen IGRK Kabupaten Purworejo Tahun 2023

Kondisi pada sektor energi sangat dipengaruhi oleh jumlah kendaraan, konsumsi bahan bakar, dan jenis bahan bakar yang digunakan untuk kegiatan transportasi maupun industri. Sementara itu untuk kegiatan residential penggunaan LPG dipengaruhi oleh laju pertumbuhan penduduk di Kabupaten Purworejo. Jumlah kendaraan di Kabupaten Purworejo selama 2018-2022 mengalami peningkatan sebesar 50,36% (120.428 unit), peningkatan tersebut didominasi oleh jumlah kendaraan bermotor dan kendaraan penumpang (BPS Provinsi Jawa Tengah, 2023). Berikut tren emisi per kategori pada sektor energi di Kabupaten Purworejo:



Gambar 2.35 Tren Emisi per Kategori Sektor Pengadaan dan Penggunaan Energi

Sumber: Dokumen IGRK Kabupaten Purworejo Tahun 2023

Kegiatan yang paling berkontribusi terhadap emisi GRK di sektor pengadaan dan penggunaan energi yaitu kegiatan industri manufaktur dengan menyumbang emisi 60% dari total emisi di sektor energi atau setara dengan 554,97 Gg CO₂eq di Tahun 2022. Kondisi ini dipengaruhi oleh adanya survei pendataan industri oleh Dinas Perindustrian, tidak lagi menggunakan pendekatan tenaga kerja. Kontribusi kedua di sektor pengadaan dan penggunaan energi yaitu kegiatan transportasi sebesar 30,6% dari total emisi di sektor energi atau 283,43 Gg CO₂eq. Kondisi ini dipengaruhi oleh peningkatan jumlah kendaraan dan mobilitas yang tinggi, sehingga tingkat konsumsi BBM juga akan mengalami peningkatan dan berdampak pada peningkatan emisi GRK. Kontribusi ketiga di sektor pengadaan dan penggunaan energi yaitu kegiatan residential dalam penggunaan LPG sebesar 7,9% dari total emisi di sektor energi atau 73,24 Gg CO₂eq. Peningkatan jumlah penduduk di Kabupaten Purworejo akan berpengaruh terhadap peningkatan konsumsi LPG di residential. Laju pertumbuhan penduduk di Kabupaten Purworejo 2020-2022 sebesar 0,60%, sementara laju pertumbuhan dari Tahun 2018-2022 sebesar 8,62%. Kondisi tersebut berpengaruh terhadap peningkatan konsumsi LPG, dalam kurun waktu 2018-2022 terjadi peningkatan sebesar 4.489 ton atau setara dengan 24,10%. Peningkatan emisi GRK sebanding dengan peningkatan jumlah LPG di Kabupaten Purworejo.

Sedangkan beberapa faktor yang mempengaruhi emisi di sektor AFOLU diantaranya jumlah luasan panen sawah, tanaman pangan, penggunaan pupuk, jumlah ternak, serta luasan vegetasi. Dalam kurun waktu 2018-2022 terjadi penurunan emisi GRK, akibat berkurangnya jumlah luasan panen dan penurunan penggunaan pupuk 3.975 ton untuk pupuk urea, dan 4.130 ton pupuk ZA. Sementara itu untuk sub sektor peternakan, untuk beberapa ternak mengalami peningkatan jumlah populasi seperti sapi potong, domba, kambing, ayam. Selain itu, perubahan lahan yang ada di Kabupaten Purworejo memberikan kontribusi terhadap penyerapan emisi sebesar (443,43) Gg CO₂eq. Kondisi ini dipengaruhi oleh luasan vegetasi yang ada di Kabupaten Purworejo berupa hutan dan lahan pertanian.

Berikut kategori kunci atau urutan kegiatan yang paling berpotensi menghasilkan emisi GRK di Kabupaten Purworejo Tahun 2022:

Tabel 2.96 Kategori Kunci atau Kegiatan yang Paling Berpotensi Menghasilkan Emisi GRK Tahun 2022

No	Sub Sektor	Total Emisi Absolut (GgCO ₂ eq)	Penilaian tidak termasuk LULUCF (%)	Penilaian termasuk LULUCF (%)	Kumulatif Termasuk LULUCF (%)
1	2	3	4		5
1	Industri Manufaktur	1.622,1	65,11	55,27	55,27
2	Lahan	357,92		12,2	67,47
3	Transportasi	283,43	11,38	9,66	77,13
4	Budidaya Padi	201,78	8,10	6,88	84,00
5	Lahan	85,51		2,91	86,92
6	Residential	73,24	2,94	2,5	89,41
7	N ₂ O Langsung dari Pengelolaan Tanah	64,22	2,58	2,19	91,60
8	Limbah Cair Domestik	55,06	2,21	1,88	93,48
9	Penggunaan Pelumas	49,28	1,98	1,68	95,16
10	Fermentasi Entrik	42,93	1,72	1,46	96,62

Sumber: Dokumen IGRK Kabupaten Purworejo Tahun 2023

Dari tabel di atas menunjukkan bahwa kegiatan yang paling berpotensi menimbulkan emisi di Kabupaten Purworejo adalah kegiatan industri manufaktur, lahan, dan transportasi.

6) Administrasi Kependudukan dan Pencatatan Sipil

Urusan Administrasi Kependudukan dan Pencatatan Sipil merupakan Urusan Pemerintahan Wajib yang tidak berkaitan dengan pelayanan dasar. Kinerja urusan administrasi kependudukan dan catatan sipil meliputi kepemilikan dokumen pendaftaran penduduk, kepemilikan dokumen pencatatan sipil, instansi/lembaga yang memanfaatkan informasi administrasi kependudukan, dan kesesuaian profil kependudukan dengan regulasi yang berlaku.

a. Persentase Kepemilikan Dokumen Pendaftaran Penduduk.

Dokumen pendaftaran penduduk terdiri dari Kartu Keluarga (KK), Kartu Tanda Penduduk (KTP), dan Kartu Identitas Anak (KIA). Indikator untuk mengukur kinerja pemerintah daerah Kabupaten Purworejo tersebut dilihat dari persentase kepemilikan KK, persentase kepemilikan

KTP-el, dan persentase kepemilikan KIA.

Tabel 2.97 Persentase Kepemilikan Kartu Keluarga (KK) Tahun 2018-2022

No	Uraian	Tahun				
		2018	2019	2020	2021	2022
1	2	3	4	5	6	7
1	Jumlah Kepala Keluarga yang Mempunyai KK	258.359	262.497	266.110	269.779	272.121
2	Jumlah Kepala Keluarga	269.380	273.369	274.819	276.870	272.121
3	Persentase Kepemilikan Kartu Keluarga (KK)	95,91	96,02	96,83	97,44	100,00

Sumber: Dindukcapil Kabupaten Purworejo, 2023

Dari data di atas menunjukkan bahwa kepemilikan kartu keluarga terus meningkat. Hal ini didukung dengan Gerakan Indonesia Sadar Adminduk, pendampingan bagi petugas desa/kelurahan dan kerjasama dengan KUA sehingga pasangan nikah bisa langsung diubah statusnya dan membuat KK sendiri.

KTP merupakan salah satu kartu identitas yang wajib dimiliki oleh Warga Negara Indonesia (WNI). Indikator ini bertujuan untuk melihat seberapa besar persentase penduduk yang memiliki KTP. Berikut merupakan data kepemilikan KTP di Kabupaten Purworejo Tahun 2018-2022.

Tabel 2.98 Persentase Kepemilikan Kartu Tanda Penduduk (KTP) Elektronik Tahun 2018-2022

No	Uraian	Tahun				
		2018	2019	2020	2021	2022
1	2	3	4	5	6	7
1	Jumlah Penduduk yang Mempunyai KTP-el	595.452	613.251	611.851	611.268	615.837
2	Jumlah Wajib KTP	605.368	617.528	615.049	615.563	616.548
3	Persentase Kepemilikan Kartu Tanda Penduduk (KTP) Elektronik	98,36%	99,31%	99,48%	99,30%	99,88%

Sumber: Dindukcapil Kabupaten Purworejo, 2023

Kepemilikan KTP Elektronik di Kabupaten Purworejo mengalami peningkatan dari tahun 2018 sebesar 98,36% dan pada tahun 2022 sebesar 99,88%. Peningkatan kepemilikan KTP Elektronik didukung dengan adanya pendampingan SIAK RELASI dan Aplikasi SINDOLALAK

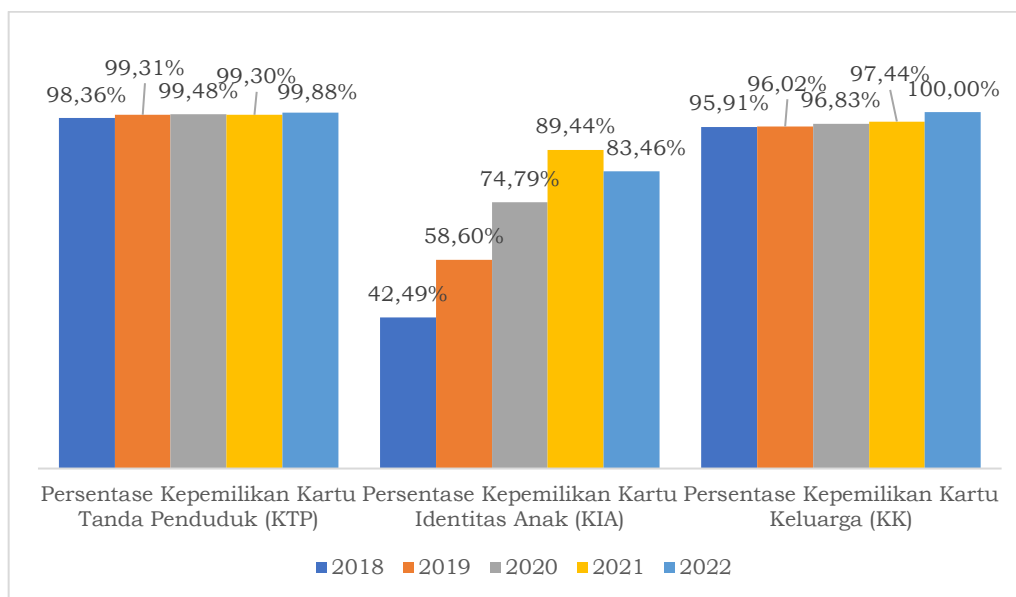
serta adanya jemput bola bagi penduduk rentan, wajib KTP yang ada di pondok pesantren dan wajib KTP di desa dan kelurahan secara umum.

Tabel 2.99 Persentase Kepemilikan Kartu Identitas Anak (KIA) Tahun 2018-2022

No	Uraian	Tahun				
		2018	2019	2020	2021	2022
1	2	3	4	5	6	7
1	Jumlah Wajib KIA yang Mempunyai KIA	83.450	112.703	141.669	173.912	157.886
2	Jumlah Wajib KIA	196.394	192.320	189.411	194.447	189.171
3	Persentase Kepemilikan Kartu Identitas Anak (KIA)	42,49%	58,60%	74,79%	89,44%	83,46%

Sumber: Dindikcapil Kabupaten Purworejo, 2023

Kepemilikan KIA juga menunjukkan peningkatan dari tahun 2018 sebesar 42,49% menjadi 83,46% pada 2022. Peningkatan ini didukung dengan adanya kerjasama dengan Dinas Pendidikan dan Kebudayaan Kabupaten Purworejo melalui pengajuan KIA secara kolektif melalui PAUD, SD/MI, SMP/MTS, adanya pelayanan terpadu pencatatan sipil (3 in 1), pengurusan akta kelahiran, penerbitan KIA dan KK sekaligus, serta bekerjasama dengan Tim Pengerak PKK untuk ikut mensosialisasikan pada saat pertemuan rutin.



Gambar 2.36 Persentase Kepemilikan Dokumen Pendaftaran Penduduk

Sumber: Dindikcapil Kabupaten Purworejo, 2023

b. Persentase Kepemilikan Dokumen Pencatatan Sipil

Dokumen pendaftaran penduduk terdiri dari Akta Kelahiran, Akta Kematian dan Akta Perkawinan. Indikator untuk mengukur kinerja pemerintah daerah Kabupaten Purworejo tersebut dilihat dari

persentase kepemilikan akta kelahiran, persentase akta kematian yang diterbitkan, dan persentase akta perkawinan non muslim yang diterbitkan.

Kepemilikan akta kelahiran menunjukkan bahwa kelahirannya telah dicatat dalam data kependudukan. Akta kelahiran dijadikan salah satu syarat untuk masuk ke dalam dunia pendidikan atau pembuatan surat-surat penting lainnya, serta kemudahan dalam mengakses pelayanan publik yang bersifat formal. Berikut merupakan data kepemilikan akta kelahiran di Kabupaten Purworejo Tahun 2018-2022.

Tabel 2.100 Persentase Kepemilikan Akta Kelahiran Tahun 2018-2022

No	Uraian	Tahun				
		2018	2019	2020	2021	2022
1	2	3	4	5	6	7
1	Jumlah Penduduk Usia 0-18 Tahun yang Mempunyai Akta Kelahiran	180.272	184.990	195.185	200.412	197.144
2	Jumlah Penduduk Usia 0-18 Tahun	195.814	194.179	202.754	210.092	199.234
3	Persentase Kepemilikan Akta Kelahiran	92,06%	95,27%	96,27%	95,39%	98,95%

Sumber: Dindukcapil Kabupaten Purworejo, 2023

Kepemilikan akta kelahiran bagi penduduk usia 0 – 18 tahun dari tahun 2018 sebesar 92,06% meningkat menjadi 98,95% di tahun 2022. Hal ini menunjukkan bahwa kesadaran masyarakat akan pentingnya pembuatan akta kelahiran semakin meningkat. Peningkatan kepemilikan Akta kelahiran didukung dengan adanya kerjasama dengan Dinas Kesehatan (rumah sakit dan puskesmas), adanya aplikasi online menyebabkan setiap kelahiran dapat langsung tercatat.

Tabel 2.101 Persentase Akta Kematian yang Diterbitkan Tahun 2018-2022

No	Uraian	Tahun				
		2018	2019	2020	2021	2022
1	2	3	4	5	6	7
1	Jumlah Akta Kematian yang Diterbitkan	1.474	9.275	1.356	5.924	9.724
2	Jumlah Kematian yang Dilaporkan	2.801	12.356	1.923	5.924	9.724
3	Persentase Akta Kematian yang Diterbitkan	52,62%	75,06%	70,51%	100,00%	100,00%

Sumber: Dindukcapil Kabupaten Purworejo, 2023

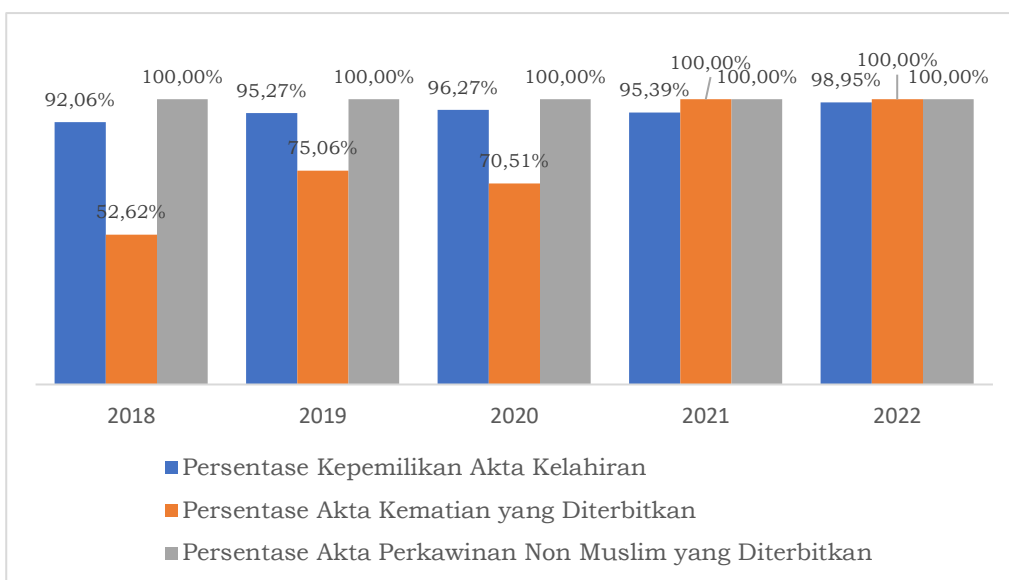
Akta kematian dan akta kelahiran merupakan dokumen peristiwa penting yang harus diterbitkan atas setiap peristiwa kematian dan kelahiran penduduk. Digunakan sebagai acuan dalam menyuguhkan database kependudukan yang valid, dan dasar utk perumusan kebijakan pembangunan bagi pmth dan pemanfaatan data bagi stakeholder. Dalam pencapaian target akta kematian dan akta kelahiran sebagaimana yang telah dituangkan dalam dokumen perencanaan, beberapa inovasi telah dilaksanakan. Komitmen dan dukungan fasilitasi pemerintah dlm pelayanan kependudukan merupakan faktor pendorong utama. Adapun faktor hambatannya yaitu kurangnya sarana alat dan sumberdaya terlatih kependudukan utk percepatan layanan kependudukan dan capil.

Akta perkawinan merupakan bukti pernikahan suami istri yang sah diakui oleh negara dan agama. Kepemilikan akta perkawinan memudahkan dalam administrasi dan identifikasi kependudukan. Persentase akta perkawinan non muslim dihitung berdasarkan perbandingan antara jumlah pasangan berakta perkawinan dengan jumlah seluruh pasangan perkawinan yang dilaporkan. Berdasarkan data dari Dinas Kependudukan dan Catatan Sipil Kabupaten Purworejo, diketahui bahwa semua pasangan nikah yang ada di Kabupaten Purworejo sudah memiliki akta perkawinan. Berikut adalah data rasio pasangan yang memiliki akta perkawinan di Kabupaten Purworejo tahun 2018-2022.

Tabel 2.102 Persentase Akta Perkawinan Non Muslim yang Diterbitkan Tahun 2018-2022

No	Uraian	Tahun				
		2018	2019	2020	2021	2022
1	2	3	4	5	6	7
1	Jumlah Akta Perkawinan Non Muslim yang Diterbitkan	85	96	76	98	130
2	Jumlah Perkawinan Non Muslim yang Dilaporkan	85	96	76	98	130
3	Persentase Akta Perkawinan Non Muslim yang Diterbitkan	100,00%	100,00%	100,00%	100,00%	100,00%

Sumber: Dindukcapil Kabupaten Purworejo, 2023



Gambar 2.37 Persentase Kepemilikan Dokumen Pencatatan Sipil

Sumber: Dindikcapil Kabupaten Purworejo, 2023

c. Persentase Instansi/Lembaga yang Memanfaatkan Informasi Administrasi Kependudukan

Peraturan Menteri Dalam Negeri No. 102 Tahun 2019 tentang Pemberian Hak Akses dan Pemanfaatan Data Kependudukan mengamanahkan agar Dinas Kependudukan dan Pencatatan Sipil berkomitmen untuk mendorong pemanfaatan data kependudukan khususnya pada Satuan Kerja Perangkat Daerah Provinsi. Perangkat daerah yang telah memanfaatkan data kependudukan berdasarkan perjanjian kerjasama sampai dengan tahun 2022 sebanyak 24 perangkat daerah dari 41 perangkat daerah Kabupaten Purworejo, yang dimana capaian persentasinya sebanyak 58,54% ini dikarenakan terbatasnya sarana dan prasarana pada perangkat daerah.

Tabel 2.103 Persentase Instansi/Lembaga yang Memanfaatkan Informasi Administrasi Kependudukan Tahun 2018-2022

No	Uraian	Tahun				
		2018	2019	2020	2021	2022
1	2	3	4	5	6	7
1	Jumlah instansi yang memanfaatkan data kependudukan	41	41	41	8	24
2	Jumlah instansi	41	41	41	41	41
3	Persentase Instansi/Lembaga yang Memanfaatkan Informasi Administrasi Kependudukan	100,00 %	100,00 %	100,00 %	19,51%	58,54%

Sumber: Dindikcapil Kabupaten Purworejo, 2023

Pada tahun 2021 instansi/ Lembaga yang memanfaatkan informasi

administrasi kependudukan mengalami penurunan dari 41 perangkat daerah menjadi 8 perangkat daerah. Hal ini dikarenakan adanya peralihan sistem dari web service ke web portal sesuai dengan Peraturan Menteri Dalam Negeri Nomor 102 Tahun 2020 sehingga Instansi harus mengadakan pembaharuan perjanjian kerja sama. Sampai dengan tahun 2021 baru mencapai 8 perangkat daerah yang telah menyusun perjanjian kerja sama kemudian meningkat menjadi 24 perangkat daerah pada tahun 2022.

d. Persentase Kesesuaian Profil Kependudukan dengan Regulasi yang Berlaku.

Profil kependudukan merupakan buku yang memuat informasi kependudukan yang disusun berdasarkan Peraturan Menteri Dalam Negeri Nomor 65 Tahun 2010 tentang Pedoman Penyusunan Profil Perkembangan Kependudukan, berisi data dan informasi kependudukan yang dianalisis secara sederhana agar pengguna data dapat memahami kondisi perkembangan kependudukan dan pencatatan sipil.

Data utama dalam penyusunan Buku Profil ini bersumber dari pelayanan pendaftaran penduduk dan pencatatan sipil diselenggarakan oleh Dinas Kependudukan dan Pencatatan Sipil. Database kependudukan yang terhubung oleh Sistem Informasi Administrasi Kependudukan (SIK) selanjutnya dikonsolidasikan secara nasional oleh Direktorat Jenderal Kependudukan dan Pencatatan Sipil Kementerian Dalam Negeri menjadi Data Konsolidasi Bersih (DKB) yang dikeluarkan per-semester setiap tahunnya.

Profil kependudukan Kabupaten Purworejo disusun setiap tahunnya dan telah disusun sesuai dengan regulasi yang berlaku sehingga capaian persentase kesesuaian profil kependudukan adalah 100% dari tahun 2018-2022.

Tabel 2.104 Persentase Kesesuaian Profil dengan Regulasi yang Berlaku Tahun 2018-2022

No	Uraian	Tahun				
		2018	2019	2020	2021	2022
1	2	3	4	5	6	7
1	Jumlah aturan penyusunan profil kependudukan yang sesuai	1	1	1	1	1

No	Uraian	Tahun				
		2018	2019	2020	2021	2022
1	2	3	4	5	6	7
2	Jumlah aturan penyusunan profil kependudukan yang seharusnya sesuai	1	1	1	1	1
3	Persentase Kesesuaian Profil dengan Regulasi yang Berlaku	100,00 %	100,00 %	100,00 %	100,00 %	100,00 %

Sumber: Dindukcapil Kabupaten Purworejo, 2023

e. Kinerja TPB Urusan Administrasi Kependudukan dan Pencatatan Sipil.

Selain itu, terdapat beberapa kinerja pada urusan Administrasi Kependudukan dan Pencatatan Sipil menurut TPB sebagai berikut:

Tabel 2.105 Kinerja TPB Urusan Administrasi Kependudukan dan Pencatatan Sipil Tahun 2018-2022

No	Uraian	Tahun				
		2018	2019	2020	2021	2022
1	2	3	4	5	6	7
1.	Proporsi anak umur di bawah 5 tahun yang kelahirannya dicatat oleh lembaga pencatatan sipil, menurut umur. (16.9.1*)	96,80 %	96,80%	97,10 %	98,83 %	-
2.	Persentase kepemilikan akte lahir untuk penduduk 40% berpendapatan bawah. (16.9.1 (a))	99,72 %	97,97%	N/A	47,94 %	-
3.	Persentase anak yang memiliki akta kelahiran (16.9.1(b))	93,26 %	95,62%	96,30 %	97,84 %	98,93 %

Sumber: Dindukcapil, 2023

Capaian tahun 2022 Dinas Kependudukan dan Pencatatan Sipil Kabupaten Purworejo tidak dapat menampilkan data dikarenakan data sudah SIAK terpusat

7) Pemberdayaan Masyarakat dan Desa

Berdasarkan Undang-undang Nomor 23 Tahun 2014 tentang Pemerintahan Daerah, Urusan Pemberdayaan Masyarakat dan Desa merupakan urusan pemerintahan wajib yang tidak berkaitan dengan pelayanan dasar.

a. Indeks Desa Membangun.

Pembangunan desa adalah upaya peningkatan kualitas hidup dan kehidupan untuk sebesar-besarnya kesejahteraan masyarakat desa. Pembangunan di desa dilaksanakan dengan konsep Pemberdayaan

Masyarakat dengan tujuan meningkatkan kesejahteraan masyarakat Desa dan kualitas hidup manusia serta penanggulangan kemiskinan melalui pemenuhan kebutuhan dasar, pembangunan sarana dan prasarana desa, pengembangan potensi ekonomi lokal, serta pemanfaatan sumber daya alam dan lingkungan secara berkelanjutan.

Indeks Desa Membangun (IDM) merupakan Indeks Komposit yang dibentuk berdasarkan tiga indeks, yaitu Indeks Ketahanan Sosial, Indeks Ketahanan Ekonomi dan Indeks Ketahanan Ekologi/Lingkungan. Perangkat indikator yang dikembangkan dalam Indeks Desa Membangun dikembangkan berdasarkan konsepsi bahwa untuk menuju Desa maju dan mandiri perlu kerangka kerja pembangunan berkelanjutan di mana aspek sosial, ekonomi, dan ekologi menjadi kekuatan yang saling mengisi dan menjaga potensi serta kemampuan Desa untuk mensejahterakan kehidupan Desa. Kebijakan dan aktivitas pembangunan dan pemberdayaan masyarakat Desa harus menghasilkan pemerataan dan keadilan, didasarkan dan memperkuat nilai-nilai lokal dan budaya, serta ramah lingkungan dengan mengelola potensi sumber daya alam secara baik dan berkelanjutan. Dalam konteks ini ketahanan sosial, ekonomi, dan ekologi/lingkungan bekerja sebagai dimensi yang memperkuat gerak proses dan pencapaian tujuan pembangunan dan pemberdayaan masyarakat Desa.

Indeks Desa Membangun memotret perkembangan kemandirian Desa berdasarkan implementasi Undang-Undang Desa dengan dukungan Dana Desa serta Pendamping Desa. Indeks Desa Membangun mengarahkan ketepatan intervensi dalam kebijakan dengan korelasi intervensi pembangunan yang tepat dari Pemerintah sesuai dengan partisipasi Masyarakat yang berkorelasi dengan karakteristik wilayah Desa yaitu tipologi dan modal sosial.

Klasifikasi status desa dihasilkan berdasarkan indeks desa membangun dengan status kemajuan dan kemandirian desa sebagai berikut.

Tabel 2.106 Indeks Desa Membangun (IDM) Kabupaten Purworejo Tahun 2018-2022

No	Uraian	Tahun				
		2018	2019	2020	2021	2022
1	2	3	4	5	6	7
1	Indeks Desa Membangun (IDM) Kabupaten Purworejo	0,6610	0,6764	0,6934	0,6610	0,7135
2	Mandiri	0	0	0	4	7
3	Maju	28	80	116	160	211
4	Berkembang	219	362	346	305	251
5	Tertinggal	215	27	7	0	0
6	Sangat Tertinggal	7	0	0	0	0
7	Jumlah Desa	469	469	469	469	469

Sumber: <https://idm.kemendes.go.id>, 2023

IDM Kabupaten Purworejo pada tahun 2022 mengalami peningkatan setelah sebelumnya pada tahun 2021 menurun. Status desa sesuai dengan indikator kinerja pembangunan daerah dari tahun 2018-2022 menunjukkan peningkatan Desa Mandiri dan Desa Maju pada tahun 2021 sebesar 46,48% meningkat dari tahun 2021 sebesar 34,97%. Kemajuan IDM sendiri merupakan tolak ukur dari kesuksesan pelaksanaan dana desa di desa, jika IDM menurun itu berarti merupakan kegagalan dari Program Dana Desa begitu juga sebaliknya. Status Desa di IDM ada 5 tingkatan, dari yang terendah yaitu; Sangat tertinggal, Tertinggal, Berkembang, Maju dan Mandiri.

Salah satu upaya pemberdayaan masyarakat dan desa di Kabupaten Purworejo adalah melalui penguatan kelembagaan ekonomi masyarakat desa. Perkembangan lembaga ekonomi desa di Kabupaten Purworejo dalam kurun waktu 2017-2021 tersaji dalam tabel berikut.

Tabel 2.107 Lembaga Kemasyarakatan di Kabupaten Purworejo Tahun 2018- 2022

No	Uraian	Tahun				
		2018	2019	2020	2021	2022
1	2	3	4	5	6	7
1	Jumlah Lembaga Keswadayaan Masyarakat (LKM) Desa yang berperan aktif dalam pembangunan desa	469	469	469	469	469
2	Jumlah PKK Desa/Kelurahan Aktif	494	494	494	494	494
3	Jumlah Posyandu Aktif	1.647	1.645	1.645	1.645	1.645
4	Jumlah Bumdes	237	298	374	419	442
5	Badan Kerjasama Antar Desa (BKAD) Aktif	16	16	16	17	15

No	Uraian	Tahun				
		2018	2019	2020	2021	2022
1	2	3	4	5	6	7
6	Produk Unggulan Kawasan Perdesaan	16	16	16	16	16
7	Jumlah Unit Bumdes Bersama	1	3	3	3	13

Sumber: DPPPAPMD Kabupaten Purworejo, 2023

Berdasarkan data di atas bahwa semua lembaga dan PKK di desa dan kelurahan telah aktif berperan dalam pembangunan. Desa di Kabupaten Purworejo telah memiliki RPJM-Des dan tertib dalam penyelenggaraan keuangan desa. Badan Kerjasama Antar Desa (BKAD) di setiap kecamatan telah terbentuk dan berperan aktif dalam musyawarah pembangunan.

b. Pemberdayaan Masyarakat dan Desa.

Kewenangan Kabupaten dalam Urusan Pemerintahan Bidang pemberdayaan Masyarakat dan Desa meliputi Penyelenggaraan penataan Desa, fasilitasi Kerja sama, pembinaan dan pengawasan penyelenggaraan dan administrasi Desa dan pemberdayaan Lembaga Kemasyarakatan Desa. Dalam Peraturan Pemerintah Nomor 43 Tahun 2014, pasal 126 ayat 1 merumuskan tujuan pemberdayaan masyarakat desa adalah untuk memampukan Desa dalam melakukan aksi bersama sebagai suatu kesatuan tata kelola pemerintahan desa, kesatuan tata Kelola lembaga kemasyarakatan Desa dan lembaga adat, serta kesatuan tata ekonomi dan lingkungan. Sejalan dengan ditetapkannya Undang-undang Nomor 6 Tahun 2014 tentang Desa, pemerintah memberikan kewenangan yang lebih luas kepada pemerintah desa untuk memberdayakan diri dan masyarakat dengan memberikan dana yang tidak sedikit kepada pemerintah Desa. Pemerintah Kabupaten perlu mengarahkan dan mendampingi agar dana yang diterima kalurahan dimanfaatkan secara optimal untuk kemajuan desa dan kesejahteraan masyarakatnya.

Perkembangan indikator pemberdayaan masyarakat dan kelurahan secara lebih jelas dapat sebagai berikut.

Tabel 2.108 Kinerja Bidang Urusan Pemberdayaan Masyarakat dan Desa Kabupaten Purworejo Tahun 2018-2022

No	Uraian	Tahun				
		2018	2019	2020	2021	2022
1	2	3	4	5	6	7
1	Jumlah Penataan Desa sesuai Peraturan yang Berlaku	0	0	469	469	469
2	Jumlah desa yang terfasilitasi dalam kerja sama antar desa	30	30	30	35	52
3	Jumlah desa yang tertib administrasi pemerintahan desa	469	469	469	469	469
4	Jumlah lembaga kemasyarakatan yang aktif dalam pemberdayaan masyarakat	6	6	6	6	6

DPPPPAPMD Kabupaten Purworejo, 2023

Dalam kurun waktu 2018-2022 terlihat adanya peningkatan pada jumlah desa yang terfasilitasi dalam kerja sama desa. Hal ini menunjukkan bahwa jumlah desa yang melaksanakan Kerjasama meningkat. Fasilitasi dilaksanakan melalui sosialisasi perlunya Kerjasama desa dan pendampingan ke desa

8) Pengendalian Penduduk dan Keluarga Berencana

Berdasarkan Undang-undang Nomor 23 Tahun 2014 tentang Pemerintahan Daerah, Urusan Pengendalian Penduduk dan Keluarga Berencana merupakan urusan pemerintahan wajib yang tidak berkaitan dengan pelayanan dasar.

a. Laju Pertumbuhan Penduduk dan *Total Fertility Rate* (TFR)

Penduduk adalah subyek dan obyek pembangunan. Jumlah penduduk yang tidak terkendali akan menghambat proses-proses pembangunan menuju tujuan yang ingin dicapai karena sumberdaya pembangunan terserap untuk pemenuhan kebutuhan dasar kehidupan manusia yang selalu bertambah seiring bertambahnya jumlah penduduk. Untuk mengatasi hal tersebut, diperlukan adanya pengendalian jumlah penduduk dan penggiatan program Keluarga Berencana. Indikator utama keberhasilan pengendalian penduduk adalah turunnya angka kesuburan (*Total Fertility Rate*/TFR). Selain itu terdapat pula indikator lain untuk mendukung terwujudnya penurunan

TFR.

Tabel 2.109 Laju Pertumbuhan Penduduk dan Total Fertility Rate (TFR) Kabupaten Purworejo Tahun 2018-2022

No	Uraian	Tahun				
		2018	2019	2020	2021	2022
1	2	3	4	5	6	7
1	Laju Pertumbuhan Penduduk	0,30	0,26	0,22	0,22	0,62
2	Total Fertility Rate (TFR)	5,32	1,58	1,3	1,30	2,67

Sumber: Dinsosdaldukkb Kabupaten Purworejo, 2023

b. Kinerja Bidang Urusan Pengendalian Penduduk dan Keluarga Berencana

Perkembangan indikator Pengendalian Penduduk dan Keluarga Berencana secara lebih jelas dapat sebagai berikut.

Tabel 2.110 Kinerja Program Urusan Bidang Pengendalian Penduduk dan Keluarga Berencana Kabupaten Purworejo Tahun 2018-2022

No	Uraian	Tahun				
		2018	2019	2020	2021	2022
1	2	3	4	5	6	7
1	Age Specific Fertility Rate (ASFR) 15-19 tahun	-	-	19,00%	18,00%	3,37%
2	Persentase Pemakaian kontrasepsi Modern (Modern Contraceptive Prevalence Rate/ mCPR)	-	-	51,27%	52,09%	69,18%
3	Kebutuhan Ber-KB yang Tidak Terpenuhi (Unmet Need)	8,92%	11,57%	10,50%	27,28%	15,66%
4	Persentase Keluarga yang Mendapat Layanan Tribina	63,76%	62,44%	61,74%	64,96%	64,88%
5	Persentase PUS Peserta KB Anggota Usaha Peningkatan Pendapatan Keluarga Sejahtera (UPPKS) yang Ber-KB	83,46%	83,86%	83,84%	84,18%	84,60%

Sumber : Dinsosdaldukkb Kabupaten Purworejo, 2023

ASFR (*Age Specific Fertility Rate*) adalah banyaknya kelahiran per 1.000 wanita pada kelompok usia tertentu antara 15-19 tahun. ASFR merupakan indikator kelahiran yang memperhitungkan perbedaan fertilitas dari wanita usia subur menurut umurnya. Pada tahun 2022, ASFR pada remaja usia 15 – 19 tahun menurun dari sebelumnya 18,00% menjadi 3,37%. Hal ini menunjukkan meningkatnya pemahaman dan kesadaran remaja mengenai kesehatan reproduksi dan penyediaan kehidupan berkeluarga

Unmet need adalah pasangan usia subur yang ingin anak ditunda dan tidak ingin anak lagi, atau ingin ber-KB tetapi belum terlayani sehingga besar kemungkinan akan terjadi kehamilan yang tidak diinginkan. Kondisi ini dipengaruhi oleh komitmen daerah dalam pemenuhan akses informasi, jangkauan, dukungan dana, dan kualitas (tenaga, sarana, dan prasarana) pelayanan KB. Sehingga cakupan ini digunakan untuk mengukur akses dan kualitas pelayanan KB yang tidak terpenuhi di suatu daerah.

UPPKS adalah kegiatan ekonomi produktif yang beranggotakan Keluarga Pra Sejahtera (KPS) dan Sejahtera I sampai Sejahtera III plus, baik yang belum maupun yang sudah menjadi peserta KB. Dalam menjaga kelangsungan kepesertaan ber-KB dilakukan upaya peningkatan pendapatan keluarga dalam rangka peningkatan tahapan keluarga sejahtera ber-KB. Kelompok UPPKS pada hakikatnya merupakan wadah pembinaan KPS dan KS I untuk memenuhi kebutuhan akses informasi dan pembinaan usaha ekonomi produktif bagi anggota kelompok dan pembinaan kelangsungan ber-KB dan bagi yang telah berhasil meningkatkan tahapan KS diarahkan ke pelayanan KB swasta.

9) Perhubungan

Kinerja urusan perhubungan tidak dapat terlepas dari sektor transportasi. Transportasi berfungsi sebagai penggerak, pendorong dan penunjang pembangunan. Pengembangan sektor transportasi diharapkan tidak hanya sekedar mendukung pembangunan di Kabupaten Purworejo tetapi harus mampu menjadi bagian dari arah pembangunan di Kabupaten Purworejo, yang mengedepankan sektor wisata dan pertanian. Ini artinya bahwa sektor transportasi harus menjadi bagian dari sektor pertanian dan pariwisata. Keberhasilan pembangunan sektor transportasi bukan hanya diukur dari ketersediaan layanan ataupun terbangunnya infrastruktur transportasi seperti jalan, jalan rel, terminal penumpang atau barang, stasiun, dan infrastruktur lainnya (output) tetapi bagaimana memastikan layanan dan infrastruktur yang terselenggara atau terbangun dapat digunakan dan memberikan nilai tambah bagi penggunaannya (outcome), serta mampu meningkatkan kesejahteraan masyarakat di Kabupaten Purworejo (impact).

Keberadaan Yogyakarta International Airport (YIA) yang berdekatan dengan Kabupaten Purworejo diharapkan dapat menjadi pemicu tumbuhnya kawasan aerotropolis di Jawa Tengah bagian selatan. Rencana jaringan transportasi yang akan dikembangkan di kawasan sekitar YIA (*Border City*) antara lain jaringan jalan, jalur pejalan kaki, dan jaringan jalur kereta api. Rencana jaringan jalan meliputi peningkatan jalan kolektor primer yang berstatus jalan provinsi yang menghubungkan dengan batas Kabupaten Kulonprogo, Provinsi DIY; Peningkatan jalan strategis nasional (Jalan Daendels) yang menghubungkan dengan batas Kabupaten Kebumen-Purworejo-Kulonprogo; serta Peningkatan dan pengembangan sistem jalan lingkungan di seluruh kawasan. Rencana jalur pejalan kaki di Kawasan *Border City* berada pada kawasan yang dapat menimbulkan bangkitan pejalan kaki seperti pusat perbelanjaan/hiburan, pusat perkantoran, sarana pelayanan umum, perumahan, dan pariwisata. Jalur kereta api yang melewati Kawasan *Border City* yaitu jaringan jalur kereta api antar Kota Surakarta-Kutoarjo dengan salah satu pemberhentian di Stasiun Wojo, Desa Dadirejo, Kecamatan Bagelen. Rencana jaringan rel kereta api di Kawasan *Border City* yaitu peningkatan kualitas jaringan jalur kereta api dengan mengembangkan simpul-simpul transportasi melalui pendekatan *Transit Oriented Development* (TOD). Penerapannya dengan merencanakan halte pada area strategis dengan simpul-simpul permukiman, jalur pejalan kaki, jalur sepeda, dan kantong parkir sebagai sarana untuk mencapai halte pemberhentian transportasi umum. Kantong parkir disediakan utamanya untuk sepeda demi mendorong penggunaan kendaraan non bermotor dan tercipta kawasan yang *walkable* dan *transit supportive*.

Transit Oriented Development (TOD) didukung dengan berbagai potensi ekonomi pada masing-masing kawasan strategis. Beberapa titik kawasan yang akan dikembangkan melalui pendekatan TOD, antara lain perkotaan Kutoarjo di titik simpul Stasiun Besar Kutoarjo, Rencana Pembangunan Terminal Tipe B, dan Pasar Beras. Diharapkan dengan dibangunnya Terminal Tipe B, akan memudahkan transportasi masyarakat dari Jakarta atau Surabaya yang turun di Stasiun Besar Kutoarjo yang akan menuju destinasi wisata Candi Borobudur maupun Dieng. Bus Rapid Transit (BRT) sebagai angkutan Aglomerasi Purwomanggung koridor Stasiun Kutoarjo-Borobudur mulai beroperasi

tahun 2020. Keberadaan Stasiun Wojo sebagai pemadu antarmoda transportasi kereta api, bus, dan pesawat udara di kawasan perkotaan *Border City* di wilayah Kecamatan Bagelen dan Purwodadi terkait keberadaan Yogyakarta International Airport (YIA) serta untuk menangkap peluang pelaku perjalanan, maka masing-masing perkotaan transit akan dilengkapi dengan berbagai fasilitas dan amenities perkotaan untuk memenuhi kebutuhan transit. Selain itu pembangunan rel ganda Kutoarjo-Kroya diharapkan meningkatkan akses ke Stasiun Besar Kutoarjo.

Program yang dilaksanakan Dinas Perhubungan pada tahun 2024 yaitu **Program Penyelenggaraan Lalu Lintas dan Angkutan Jalan (LLAJ)** dengan indikator program Persentase Peningkatan Prasarana dan Fasilitas LLAJ yang Tersedia serta Persentase Penurunan Angka Kecelakaan Lalu Lintas.

a. Persentase Peningkatan Prasarana dan Fasilitas LLAJ yang Tersedia

Indikator yang pertama yaitu Persentase Peningkatan Prasarana dan Fasilitas LLAJ yang Tersedia memiliki beberapa aspek penting yang dijadikan sebagai bahan perhitungan capaian indikator tersebut. Aspek-aspek tersebut yaitu ketersediaan rambu, terminal, titik parkir, serta angkutan darat.

Tabel 2.111 Capaian Indikator Persentase Peningkatan Prasarana dan Fasilitas LLAJ yang Tersedia

No	Uraian	Tahun				
		2018	2019	2020	2021	2022
1	2			3	4	
1.	Persentase Peningkatan Prasarana dan Fasilitas LLAJ yang Tersedia	45,38%	46,41%	46,49%	47,16%	49,52%
2.	Jumlah rambu-rambu	3.294	3.421	4.054	4.181	4.830
3.	Jumlah rambu-rambu yang seharusnya ada	3.154	6.655	6.655	6.655	6.655
4.	Jumlah terminal tipe C	3	3	3	3	3
5.	Jumlah terminal tipe C yang seharusnya ada	6	6	6	6	6
6.	Jumlah titik parkir yang terlayani	155	160	165	165	172
7.	Jumlah potensi titik parkir	165	165	224	224	224
8.	Jumlah angkutan darat	614	614	589	577	577

9.	Jumlah penumpang angkutan darat	802.316	842.669	871.759	646.751	633.135
----	---------------------------------	---------	---------	---------	---------	---------

Sumber: Dinhub Kabupaten Purworejo, 2023

1. Rambu

Penyediaan rambu jalan dan RPPJ merupakan salah satu aspek yang digunakan dalam indikator ketercapaian urusan perhubungan. Rambu jalan dipasang pada daerah rawan kecelakaan, geometris jalan lurus menikung dan halus, serta volume kendaraan ramai akan tetapi belum ada rambu jalan. Sedangkan RPPJ ditempatkan pada jalan pada kawasan strategis yang belum terdapat rambu penunjuk jalan. Berikut data ketersediaan rambu jalan di Kabupaten Purworejo.

Tabel 2.112 Ketersediaan Rambu Jalan di Kabupaten Purworejo Tahun 2018-2022

No	Uraian	Tahun				
		2018	2019	2020	2021	2022
1	2	3	4	5	6	7
1.	Jumlah rambu	2.414	2.462	2.656	2.728	2.877
2.	Jumlah APILL	90	90	99	109	111
3.	Jumlah PJU	790	869	1.299	1.344	1.842
	Total	3.294	3.421	4.054	4.181	4.830

Sumber: Dinhub Kabupaten Purworejo, 2023

Untuk menunjang keamanan dan keselamatan pengguna jalan, ketersediaan Alat Pengaman Jalan (APJ) mutlak diperlukan. Selain rambu jalan, marka jalan, APILL dan LPJU yang telah disebutkan di atas, terdapat pula alat pengaman jalan lain meliputi pagar pengaman jalan (*guard rail*), cermin tikungan, tanda patok tikungan (*delineator*), serta pita pengaduh.

Tabel 2.113 Ketersediaan Alat Pengaman Jalan di Kabupaten Purworejo Tahun 2018-2022

No	Uraian	Tahun				
		2018	2019	2020	2021	2022
1	2	3	4	5	6	7
1	<i>Traffic Light</i>	23	24	24	26	26
1	Jumlah pagar pengaman jalan (<i>guard rail</i>)	762	1.072	1.172	1.228	1.228
2	Jumlah cermin tikungan	38	55	59	59	79
3	Jumlah tanda patok tikungan (<i>delineator</i>)	387	120	256	256	256
4	Jumlah pita pengaduh	28	41	41	44	44

Sumber: Dinhub Kabupaten Purworejo, 2023

2. Terminal

Untuk menunjang keamanan, kenyamanan dan keselamatan penumpang angkutan darat sangat dibutuhkan infrastruktur berupa terminal. Kabupaten Purworejo mempunyai 3 tipe terminal, yaitu Terminal Tipe A, Terminal Tipe B dan Terminal Tipe C. Terminal Bis Purworejo yang merupakan terminal Tipe A terletak di Desa Candisari Kecamatan Banyuurip. Terminal ini melayani kendaraan penumpang umum untuk angkutan antar kota antar propinsi (AKAP), angkutan lintas batas antar negara, angkutan antar kota dalam propinasi (AKDP), angkutan kota (AK) serta angkutan pedesaan (ADES). Terminal Purworejo ini nantinya akan dipindah ke tepi jalan Raya Purworejo-Kutoarjo, Kelurahan Kledung Kradenan, Kecamatan Banyuurip, tepatnya persis di depan Polres Purworejo. Penyusunan dokumen DED telah dilakukan pada tahun 2021. Pada akhir tahun 2022 progres pembangunan terminal ini sampai pada pematangan lahan. Pekerjaan konstruksi direncanakan akan dilanjutkan pada tahun 2023.



Gambar 2.38 Progres Pembangunan Terminal Tipe A hingga Akhir Tahun 2022

Sumber: Survey Primer, 2023

Sedangkan untuk Terminal Tipe B, terdapat 2 (dua) tipe Terminal Tipe B di Kabupaten Purworejo yaitu Terminal Nampurejo yang berada di Jalan Daendels Desa Nampurejo, Kecamatan Purwodadi serta Terminal Kutoarjo yang berada di Jalan Nasional III Kelurahan Kutoarjo, Kecamatan Kutoarjo. Terminal Nampurejo saat ini masih berfungsi walaupun sepi pengunjung. Sedangkan Terminal Kutoarjo

saat ini masih dalam proses pembangunan oleh Pemerintah Provinsi Jawa Tengah. Penyusunan dokumen perencanaan sudah dilaksanakan pada tahun 2020, sedangkan pekerjaan konstruksi masih terus dilaksanakan hingga saat ini.



Gambar 2.39 Progres Pembangunan Terminal Tipe B hingga Akhir Tahun 2022

Sumber: Survey Primer, 2022

Terminal Tipe C yang ada di Kabupaten Purworejo berjumlah 3, yaitu Terminal Kongsu, Terminal Kutoarjo dan Terminal Non Bis Kutoarjo. Ketiga terminal tersebut masih berfungsi dengan baik sampai dengan saat ini. Berdasarkan Peraturan Menteri Perhubungan Nomor 40 Tahun 2015 tentang Standar Pelayanan Penyelenggaraan Terminal Penumpang Angkutan Jalan, bahwa penyelenggara terminal wajib menyediakan dan melaksanakan pelayanan kepada penumpang angkutan dalam hal pelayanan keselamatan, keamanan, kehandalan/keteraturan, kenyamanan, kemudahan/ keterjangkauan dan kesetaraan. Ketiga terminal Tipe C di Kabupaten Purworejo sudah berusaha memenuhi pelayanan tersebut, misalnya dalam hal penyediaan fasilitas keamanan jalan, kantor penjaga terminal, petugas operasional terminal, ruang tunggu, toilet, fasilitas peribadatan/mushola, Ruang Terbuka Hijau (RTH), fasilitas dan petugas kebersihan, drainase, ketersediaan letak jalur pemberangkatan dan kedatangan, tempat naik/turun penumpang dan tempat parkir kendaraan umum dan kendaraan pribadi.



Gambar 2.40 Kondisi Eksisting Terminal Tipe C Kongsis (kiri) dan Terminal Tipe C Kutoarjo (kanan)

Sumber: Survey Sekunder, 2022

3. Titik Parkir

Kabupaten Purworejo ditargetkan menangani 172 titik parkir berdasarkan dokumen perencanaan di tahun 2022. Kondisi persentase titik parkir yang terlayani selalu membaik dari tahun ke tahun. Hingga tahun 2022, jumlah titik parkir yang dikelola mencapai 172 titik dari 224 titik parkir yang ada.

Tabel 2.114 Titik Parkir yang Terlayani di Kabupaten Purworejo Tahun 2018-2022

No	Uraian	Tahun				
		2018	2019	2020	2021	2022
1	2	3	4	5	6	7
1	Jumlah Titik Parkir yang dikelola	155	160	165	165	172
2	Jumlah Titik Parkir	165	165	224	224	224

Sumber: Dinhub Kabupaten Purworejo, 2023

Berdasarkan kajian Survei Potensi Parkir Kabupaten Purworejo yang telah disusun oleh Dinhub pada tahun 2022, diperoleh data titik parkir yang ada di Kabupaten Purworejo dibagi menjadi dua yaitu tempat khusus parkir dan parkir tepi jalan umum (on street). Terdapat tujuh lokasi yang masuk dalam tempat khusus parkir yaitu Pasar Baledono, Obyek Wisata Goa Seplawan, Gor Jend. Sarwo Edy Wibowo, Pasar Purworejo, Pasar Kutoarjo, RSUD Tjitro Wardoyo, dan Kolam Arta Tirta. Sedangkan untuk parkir tepi jalan umum (on street) ada 224 titik parkir yang tersebar di wilayah perkotaan Purworejo-Kutoarjo.

4. Angkutan Darat

Untuk menunjang Kabupaten Purworejo sebagai Kabupaten Layak Anak (KLA), Dinas Perhubungan Kabupaten Purworejo mengajukan usulan penyediaan halte di sekolah-sekolah melalui dana APBN. Sehingga di tahun 2020 terdapat tambahan halte

sebanyak 6 unit. Data sebaran letak halte di Kabupaten Purworejo dapat dilihat pada tabel berikut.

Tabel 2.115 Data Halte yang Layak Fungsi Pada Setiap Prasarana Kabupaten yang Telah Dilayani Angkutan Umum di Kabupaten Purworejo

No	Nama Jalan	Jumlah		Keterangan
1	2	3		4
1	Depan PDAM	1	Lokasi	APBD PURWOREJO
2	Depan RS Permata	1	Lokasi	APBD PURWOREJO
3	Depan Dinas Pertanian	1	Lokasi	APBD PURWOREJO
4	Depan Kejaksaan Lama	1	Lokasi	APBD PURWOREJO
5	Alun-alun KTA	1	Lokasi	APBD 2016
6	Depan SMP N 1 Purworejo	1	Lokasi	APBD 2017
7	Simpang 3 Boro	1	Lokasi	APBD 2017
8	SMPN 26 / DPU	1	Lokasi	APBD 2019
9	SMP 2	1	Lokasi	APBNP 2020
10	SMP 31	1	Lokasi	APBNP 2020
11	SMA 3	1	Lokasi	APBNP 2020
12	RSUD Cokronegoro/AKPER	1	Lokasi	APBNP 2020
13	SMA 2	1	Lokasi	APBNP 2020
14	Kec Bayan / SMP Bayan	1	Lokasi	APBNP 2020
	JUMLAH	14	Lokasi	

Sumber: Dinhub Kabupaten Purworejo, 2023

Dalam kurun waktu 2018-2022, jumlah angkutan darat terus mengalami penurunan. Hal ini dikarenakan beberapa angkudes tidak beroperasi lagi. Hingga tahun 2022 jumlah angkutan darat di Kabupaten Purworejo sebanyak 577 unit. Sedangkan jumlah penumpang angkutan darat sebanyak 633.135 penumpang.

Tabel 2.116 Jumlah Angkutan Darat dan Penumpang Angkutan Darat di Kabupaten Purworejo Tahun 2018-2022

No	Uraian	Tahun				
		2018	2019	2020	2021	2022
1	2	3	4	5	6	7
1	Jumlah angkutan darat	614	614	589	577	577
2	Jumlah penumpang angkutan darat	802.316	842.669	871.759	646.751	633.135

Sumber: Dinhub Kabupaten Purworejo, 2023

Penyelenggaraan urusan perhubungan di Kabupaten Purworejo terutama transportasi darat dilakukan dalam rangka meningkatkan keselamatan, keamanan, ketertiban, kelancaran dan kenyamanan berlalu lintas bagi pemakai jalan. Jumlah angkutan umum di Kabupaten Purworejo pada kurun waktu 2017-2021 mengalami penurunan dari 1.041 unit pada tahun 2020 menjadi 1.003 unit di tahun 2021. Pada kurun waktu tersebut jumlah penumpang angkutan darat juga mengalami penurunan. Penurunan jumlah

penumpang angkutan darat disebabkan oleh banyaknya masyarakat yang mempunyai kendaraan sendiri baik sepeda motor atau mobil dan kemudahan akses transportasi dengan menggunakan daring. Adanya penyesuaian kepemilikan yang semula milik perorangan menjadi badan hukum dan pembatasan usia kendaraan angkutan umum menjadi faktor penurunan jumlah angkutan umum di Kabupaten Purworejo. Data jumlah angkutan umum dan izin trayek di Kabupaten Purworejo tahun 2017-2021 dapat dilihat pada tabel berikut ini.

Tabel 2.117 Jumlah Angkutan Umum dan Jumlah Izin Trayek di Kabupaten Purworejo Tahun 2017-2021

No	Uraian	Tahun				
		2017	2018	2019	2020	2021
1	2	3	4	5	6	7
1	Jumlah angkutan umum darat (unit)	1.330	1.144	1.068	1.041	1.003
2	Jumlah izin trayek	66	66	66	66	66

Sumber: Dinhub Kabupaten Purworejo, 2022

Dalam rangka peningkatan pelayanan angkutan penumpang umum massal, pada tahun 2020 telah dioperasikan BRT koridor Kutoarjo-Borobudur. Jumlah penumpang cenderung mengalami peningkatan. Jumlah shelter pada tahun 2020 sejumlah 13 unit. Di tahun 2021 ada penambahan shelter baik permanen maupun portable untuk meningkatkan pelayanan calon penumpang sebanyak 4 unit, sehingga total shelter berjumlah 17 unit. Penambahan shelter berada di jalan lingkaran utara, Sucen, Seren, dan Mranti.

Berikut data jaringan trayek Antar Kota Antar Provinsi (AKAP), Antar Kota Dalam Provinsi (AKDP), Angkutan Perdesaaan, dan Angkutan Perbatasan di Kabupaten Purworejo:

Tabel 2.118 Jaringan Trayek AKAP, AKDP, Angkutan Perdesaaan, dan Angkutan Perbatasan Kabupaten Purworejo

No	Trayek	Jalur
1	2	3
1.	AKAP	Solo-Yogya-Purworejo-Cilacap PP
		Yogya-Purworejo-Cilacap PP
		Solo-Yogya-Purworejo-Purwokerto PP
		Yogya-Purworejo-Purwokerto PP
		Yogya-Purworejo-Purwokerto-Jakarta PP
		Yogya-Purworejo-Purwokerto-Jakarta-Bogor PP
		Solo-Yogya-Purworejo-Purwokerto-Tasikmalaya PP
		Solo-Yogya-Purworejo-Jakarta-Lampung-Pekanbaru

No	Trayek	Jalur
1	2	3
		Solo-Yogya-Purworejo-Tasikmalaya-Bandung
		Semarang-Purworejo-Tasikmalaya-Bandung
		Surabaya- Yogya-Purworejo-Tasikmalaya-Bandung-Jakarta
		Surabaya- Yogya-Purworejo-Bandung-Jakarta-Lampung-Jambi-Pekanbaru
		GunungKidul-Yogya-Purworejo-Purwokerto-Jakarta-PP
		Surabaya-Yogya-Purworejo-Jakarta
		Surabaya- Yogya-Purworejo-Jakarta-Lampung-Jambi-Pekanbaru
		Purworejo-Jakarta-Lampung-Jambi-Pekanbaru-Aceh
		Purworejo-Bandung-Lampung
		Surabaya- Yogya-Purworejo-Bandung-Jakarta-Lampung
		Purworejo-Jakarta-Bogor
		Surabaya- Yogya-Purworejo-Bandung
		Solo- Yogya-Purworejo-Bandung
2	AKDP	Semarang-Purworejo-Purwokerto PP
		Semarang-Purworejo-Cilacap PP
		Purworejo-Magelang PP
		Purworejo-Wonosobo PP
		Purworejo-Kebumen PP
3	Angkutan Perdesaan	Purworejo - Kutoarjo
		Purworejo-Krendetan - Dadirejo
		Purworejo – Kaliboto
		Purworejo - Banyuurip - Sendangsari
		Purworejo - Tegalmiring - Bencorejo
		Kutoarjo - Klepu - Pituruh
		Kutoarjo - Klepu – Pituruh- Kaligintung
		Kutoarjo - Kemiri - Pituruh
		Kutoarjo - Kemiri – Pituruh - Prapaglor
		Kutoarjo - Kedungagung - Wonorejo
		Kutoarjo - Gng Tugel - Winong
		Purworejo - Gintungan - Winong
		Purworejo - Banyuasin
		Purworejo - Kaligesing
		Purworejo - Caok - Tlogorejo
		Purworejo - Somongari - Jatirejo
		Purworejo - Semagung
		Kutoarjo - Kemiri - Bruno
		Cepedak - Bruno – Kemiri - KTA
		Purworejo - Keduren - Sendangsari
		Pundensari - Keduren - Purworejo
		Surejo - Tegalrejo - Purworejo
		Kutoarjo - Bayan – Piyono - Wingko
		Kutoarjo - Pekutan – Sambeng - Seren
		Kutoarjo - Gebang - Brengkol
		Purworejo - Ngasinan
		Purworejo – Purwodadi - Ngombol
		Purworejo – Purwodadi – Ngombol- Wunut
		Purworejo – Purwodadi – Ngombol-Wonoroto
		Purworejo – Purwodadi – Gesing – Nampurejo
		PWR – Karangduwur - Kemiri – KTA – Andong – Sembaon- Grabag – Purwodadi – Krendetan- Bagelen – Piji – Cangkreng- PWR
		Kutoarjo – Ketawang
		Kutoarjo - Suren – Wareng - Sidomulyo
		Kutoarjo - Grabag – Wunut - Wonoroto
		Purworejo - Jalingkut – Terminal Bus PWR
		Purworejo – Bulus
Purworejo - Maron – Redin - Kemiri		

No	Trayek	Jalur
1	2	3
		Kutoarjo - Kemiri – Kedungpomahan Kulon
		Purworejo – Kaligesing – Goa Seplawan - Pandanrejo
		Purworejo - Krendetan – Tlogokotes- Somorejo
		Purworejo - Krendetan - Bugel
		Purworejo - Bagelen - Haargorojo
		Purworejo - Dewi – Tanjung Anom
		PWR - Perum Boro – Pakisrejo – Bajangrejo
		Purworejo - Jenar - Wingkorejo
		Purworejo - Winong - Sawangan
		Purworejo - Gebang – Tlogosono – Redin
		Purworejo - Bayan - Bringin - Seren
		Purworejo – Sikemplong – Boro Wetan
		Kutoarjo - Kemiri – Pituruh – Kali Glagah
		Kutoarjo – Kaliwatu- Kranggan - Paitan
		Kutoarjo - Loning - Giriloyo
		Purworejo – Ngaran
		Purworejo - Cacaban - Kalitapas
		Purworejo - Ketosari - Sidomukti
		Purworejo - Kaliboto – Kaliwader – Kalitapas
		Purworejo - Purwodadi - Jogoboyo
		Purworejo - Brenggong - Kedunggubah
		Sokoagung - Clapar – Tambakrejo – PWR
		Kutoarjo – Kedungpomahan Wetan
		Sidorejo - Cangkreng - Purworejo
		Kalinongko - Purworejo
		Purworejo – Kalikalong - Rimun
		Wonoroto – Ngombol – Banyuurip – Lengkong - Purworejo
		Pogungrejo – Tangkisan – Bandungkidul - Kutoarjo
		Lingkar Kota
		Terminal Bus - Kolam Renang Artha Tirta
4	Angkutan Perbatasan	Pendowo (Kecamatan Purwodadi, Kabupaten Purworejo) - Kulonprogo PP

Sumber : RTRW Kabupaten Purworejo 2021-2041

Di Kabupaten Purworejo terdapat 20 jalur yang melayani AKAP, 5 jalur pelayanan AKDP, 67 jalur Angkutan Perdesaan, dan 1 jalur Angkutan Perbatasan.

b. Persentase Penurunan Angka Kecelakaan Lalu Lintas

Indikator yang kedua yaitu Persentase Penurunan Angka Kecelakaan Lalu Lintas memiliki beberapa aspek penting yang dijadikan sebagai bahan perhitungan capaian indikator tersebut. Aspek-aspek tersebut yaitu fasilitas keselamatan jalan serta Uji Laik Kendaraan.

Tabel 2.119 Capaian Indikator Persentase Penurunan Angka Kecelakaan Lalu Lintas Tahun 2018-2022

No	Uraian	Tahun				
		2018	2019	2020	2021	2022
1	2	3			4	
1.	Persentase Penurunan Angka Kecelakaan Lalu Lintas	-	-	12,32%	8,52%	41,13%
2.	Jumlah kecelakaan lalu lintas	475	576	505	482	666

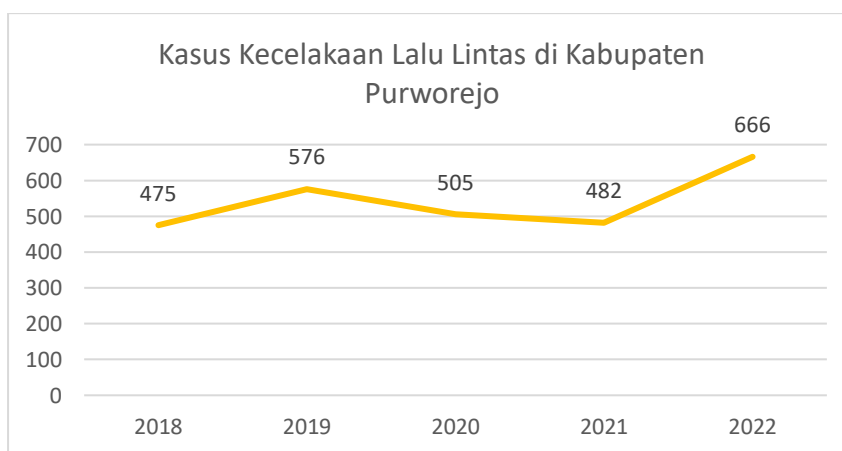
3.	Prediksi jumlah kecelakaan lalu lintas	500	500	500	500	500
4.	Jumlah KBWU yang memiliki KIR	4.234	4.177	3.202	3.184	2.698
5.	Jumlah KBWU	4.500	4.500	4.500	4.500	4.120

Sumber: Dinhub Kabupaten Purworejo, 2023

Indikator Persentase Penurunan Angka Kecelakaan Lalu Lintas mulai dihitung di tahun 2020. Untuk tahun sebelumnya menggunakan indikator lama. Di tahun 2020 Persentase Penurunan Angka Kecelakaan Lalu Lintas sebesar 12,32%, di tahun 2021 menunjukkan penurunan hingga 8,52% namun naik Kembali secara signifikan di tahun 2022 menjadi 41,13%. Hal ini dikarenakan kasus kecelakaan lalu lintas di Kabupaten Purworejo meningkat melebihi yang diperkirakan.

1. Fasilitas Keselamatan Jalan

Di Kabupaten Purworejo, kasus kecelakaan lalu lintas menunjukkan angka fluktuatif setiap tahunnya. Misalnya berdasarkan data dari Satlantas Polres Purworejo, pada tahun 2018 terjadi 475 kasus kecelakaan lalu lintas. Pada tahun 2019 nilainya meningkat menjadi 576 kasus. Sedangkan pada tahun 2020 menurun menjadi 505 kasus. Di tahun 2021 menurun kembali menjadi 482 kasus. Tahun 2022 meningkat cukup signifikan menjadi 666 kasus. Beberapa faktor yang menyebabkan tingginya kasus kecelakaan lalu lintas selain disebabkan oleh kesalahan pengemudi dan kondisi kendaraan juga disebabkan karena kondisi medan jalan, atau kurangnya rambu jalan, alat pengaman jalan, dan Penerangan Jalan Umum (PJU).



Gambar 2.41 Tren Kasus Kecelakaan Lalu Lintas di Kabupaten Purworejo Tahun 2018-2022

Sumber: Satlantas Polres Purworejo, 2023

2. Uji Laik Kendaraan

Jumlah Kendaraan Bermotor Wajib Uji (KBWU) di Kabupaten Purworejo pada tahun 2022 sebanyak 4.120 buah. Sedangkan jumlah KBWU yang memiliki KIR sebanyak 2.698 buah.

Tabel 2.120 Persentase Kendaraan Umum Laik Jalan di Kabupaten Purworejo Tahun 2018-2022

No	Uraian	Tahun				
		2018	2019	2020	2021	2022
1	2	4	5	6	7	
1	Jumlah KBWU yang memiliki KIR	4.234	4.177	3.202	3.184	2.698
2	Jumlah KBWU	4.500	4.500	4.500	4.500	4.120

Sumber: Dinhub Kabupaten Purworejo, 2023

10) Komunikasi dan Informatika

Program yang dilaksanakan Dinas Komunikasi Informatika Statistik dan Persandian terkait Urusan Komunikasi dan Informatika pada tahun 2024 yaitu **Program Pengelolaan Informasi Dan Komunikasi Publik** dengan indikator program Persentase Layanan Publik yang Diselenggarakan secara Online dan Terintegrasi, serta **Program Pengelolaan Aplikasi Informatika** dengan indikator program Persentase Kegiatan (Event) Perangkat Daerah dan Pelayanan Publik pada Pemerintah Daerah yang Dimanfaatkan secara Daring dengan Memanfaatkan Domain dan Sub Domain Instansi Penyelenggara Negara serta Persentase Organisasi Perangkat Daerah (OPD) yang Terhubung dengan Akses Internet yang Disediakan. Berikut capaian indikator pada urusan komunikasi dan informatika.

Tabel 2.121 Capaian Indikator Pada Urusan Komunikasi dan Informatika

No	Uraian	Tahun				
		2018	2019	2020	2021	2022
1	2	4	5	6	7	
1	Persentase Layanan Publik yang Diselenggarakan secara Online dan Terintegrasi	100%	100%	100%	100%	100%
2	Jumlah layanan publik yang ada	1	1	1	1	1
3	Layanan publik yang seharusnya ada	1	1	1	1	1
4	Persentase Kegiatan (Event) Perangkat Daerah dan Pelayanan Publik pada Pemerintah Daerah yang Dimanfaatkan secara Daring dengan Memanfaatkan Domain dan Sub Domain Instansi Penyelenggara Negara	100%	100%	100%	100%	100%

5	Jumlah pemanfaatan domain atau sub domain dalam layanan infomasi	42	42	42	42	41
6	Jumlah perangkat daerah	42	42	42	42	41
7	Persentase Organisasi Perangkat Daerah (OPD) yang Terhubung dengan Akses Internet yang Disediakan	100%	100%	100%	100%	100%
8	Jumlah perangkat daerah yang telah memiliki akses internet Dinkominfoasandi	42	42	42	42	41
9	Jumlah perangkat daerah	42	42	42	42	41

Sumber: Dinkominfoasandi Kabupaten Purworejo, 2023

Layanan publik yang dilaksanakan oleh Dinas Komunikasi Informatika Statistik dan Persandian Kabupaten Purworejo adalah PPID. PPID merupakan kepanjangan dari Pejabat Pengelola Informasi dan Dokumentasi, dimana PPID berfungsi sebagai pengelola dan penyampai dokumen yang dimiliki oleh badan publik sesuai dengan amanat UU 14/2008 tentang Keterbukaan Informasi Publik. Dengan keberadaan PPID maka masyarakat yang akan menyampaikan permohonan informasi lebih mudah dan tidak berbelit karena dilayani lewat satu pintu.

Capaian indikator Persentase Kegiatan (Event) Perangkat Daerah dan Pelayanan Publik pada Pemerintah Daerah yang Dimanfaatkan secara Daring dengan Memanfaatkan Domain dan Sub Domain Instansi Penyelenggara Negara serta Persentase Organisasi Perangkat Daerah (OPD) yang Terhubung dengan Akses Internet yang Disediakan selalu tercapai 100% sejak tahun 2018. Dari tahun 2018 hingga 2021 sebanyak 42 Perangkat Daerah telah memiliki akses internet serta memanfaatkan domain atau sub domain dalam layanan infomasi. Namun pada tahun 2022, jumlah Perangkat Daerah berkurang satu menjadi 41 Perangkat Daerah sesuai dengan Perda Kabupaten Purworejo Nomor 4 Tahun 2021 tentang Pembentukan dan Susunan Perangkat Daerah Kabupaten Purworejo.

11) Koperasi, Usaha Kecil, dan Menengah

Koperasi berperan penting dalam perekonomian suatu wilayah dan berfungsi sebagai salah satu sarana perekonomian untuk meningkatkan kesejahteraan masyarakat, khususnya masyarakat kalangan menengah kebawah, yaitu dengan mendukung usaha mikro, kecil dan menengah.

Usaha kecil, mikro, menengah atau informal sebagai bentuk perekonomian rakyat mampu memberikan kesempatan kerja yang besar di luar sektor formal. Peran koperasi ini salah satunya melalui pemberian pinjaman modal dengan bunga kecil kepada pelaku UMKM. Oleh karena itu, keberadaan koperasi, terutama simpan pinjam sangat membantu pelaku UMKM dalam mengembangkan usahanya.

Tabel 2.122 Koperasi Aktif dan Koperasi Sehat di Kabupaten Purworejo Tahun 2018-2022

No	Uraian	Tahun				
		2018	2019	2020	2021	2022
1	2	3	4	5	6	7
1	Jumlah koperasi yang aktif	238	235	168	235	239
2	Jumlah keseluruhan koperasi	265	266	273	280	284
3	Persentase koperasi aktif	89,81	88,35	61,54	83,93	84,15
4	Jumlah koperasi sehat	123	120	52	123	121
	Jumlah koperasi yang dinilai kesehatannya	150	150	150	150	150
	Persentase koperasi sehat	82,00	80,00	34,67	82,00	80,67

Sumber: DKUKMP Kabupaten Purworejo, 2023

Jumlah koperasi yang aktif di Kabupaten Purworejo selama tahun 2018-2022 menunjukkan nilai yang menurun namun cukup stabil. Dari 238 unit koperasi aktif di tahun 2018, turun menjadi 237 unit koperasi aktif pada tahun 2022. Penurunan jumlah koperasi ini dikarenakan penghentian operasional koperasi oleh Kementerian Koperasi dan Usaha Kecil Menengah. Meskipun demikian, jumlah koperasi aktif menurun cukup besar pada tahun 2020 akibat pandemi covid-19. Namun, jumlah koperasi menunjukkan peningkatan dari tahun 2018-2022. Peningkatan ini tidak diimbangi dengan peningkatan jumlah koperasi aktif di Kabupaten Purworejo.

Usaha mikro, kecil, dan menengah (UMKM) merupakan usaha informal yang dilakukan oleh perorangan atau badan usaha yang tidak ada hubungannya dengan usaha pada level di atasnya (bukan berupa cabang). Keberadaan UMKM membuka kesempatan kerja yang lebih besar bagi masyarakat, terutama bagi kalangan menengah ke bawah. Perbedaan usaha mikro dan usaha kecil dengan usaha menengah hanya terletak pada nilai aset dan omsetnya. Usaha mikro dan kecil juga merupakan salah satu sektor usaha dalam perekonomian yang potensial, oleh karena itu sektor ini perlu diperhatikan dan

dikembangkan.

Tabel 2.123 Kondisi UMKM Kabupaten Purworejo Tahun 2018-2022

No	Uraian	Tahun				
		2018	2019	2020	2021	2022
1	2	3	4	5	6	7
1	Jumlah Usaha Mikro Kecil	25.870	29.046	33.532	39.115	33.532
2	Jumlah Usaha Mikro yang Dibina	2.150	3.176	4.486	5.583	2.075
3	Persentase Peningkatan Usaha Mikro yang dibina	9,63	14,22	20,09	25,00	6,19
4	Jumlah usaha mikro berizin yang menjadi wirausaha	N/A	653	732	800	460
5	Jumlah usaha mikro yang telah memiliki izin minimal NIB	N/A	3.800	4.900	5.840	6.105

Sumber: DKUKMP Kabupaten Purworejo, 2023

Secara keseluruhan UMKM di Kabupaten Purworejo meningkat dari tahun 2018-2022. Namun jumlah koperasi yang berhasil dibina oleh Dinas Koperasi, UKM, dan Perdagangan Kabupaten Purworejo hanya sekitar 6,19 persen dari keseluruhan jumlah UMKM. Pada tahun 2021 jumlah usaha mikro dan kecil dan jumlah seluruh UMKM mengalami peningkatan hal ini disebabkan adanya pembukaan pendaftaran Bantuan Produktif Usaha Mikro (BPUM) 2021 dan 2022 bagi para pelaku UMKM yang mensyaratkan Nomor Induk Berusaha (NIB). BPUM merupakan bagian dari program Kementerian Koperasi dan UKM untuk memulihkan perekonomian nasional di masa pandemi Covid-19. Kemenkop UKM memberikan bantuan BPUM hanya untuk pelaku usaha mikro dengan tujuan supaya tetap bertahan di situasi ekonomi yang sulit seperti saat ini. Pelaku UKM dapat mendaftarkan diri menjadi penerima BPUM ke Dinas Koperasi, UKM, dan Perdagangan sesuai domisili dengan membawa berkas yang disyaratkan yang meliputi KTP, KK, SKU atau Nomor Induk Berusaha (NIB). Oleh karena itu, jumlah usaha mikro yang telah memiliki izin minimal NIB meningkat pada tahun 2022.

Selanjutnya, capaian indikator kinerja pembangunan daerah urusan koperasi, usaha kecil, dan menengah di Kabupaten Purworejo pada tahun 2018-2022 selengkapnya dapat dilihat pada tabel berikut:

Tabel 2.124 Capaian Kinerja Urusan Koperasi Usaha Kecil dan Menengah Kabupaten Purworejo Tahun 2018-2022

No	Uraian	Tahun				
		2018	2019	2020	2021	2022
1	2	3	4	5	6	7
1	Persentase Rekomendasi Izin Koperasi (Simpan Pinjam dan Usaha Simpan Pinjam) yang Tepat Waktu	N/A	100,00	100,00	100,00	100,00
2	Persentase Koperasi yang Kelembagaan dan Pengelolaan Usahanya Sesuai dengan Peraturan Perkoperasian	89,81	88,35	61,54	83,93	84,15
3	Persentase Koperasi Sehat	82,00	80,00	34,67	82,00	80,67
4	Persentase Koperasi yang Memiliki SDM Berkompeten	N/A	N/A	N/A	N/A	23,48
5	Persentase Koperasi yang Dibina	11,41	11,19	10,83	10,71	14,08
6	Persentase Usaha Mikro yang Dibina	9,63	14,22	20,09	25,00	4,62
7	Persentase Usaha Mikro Berizin yang Meningkatkan Menjadi Wira Usaha	N/A	17,18	14,94	13,70	7,53

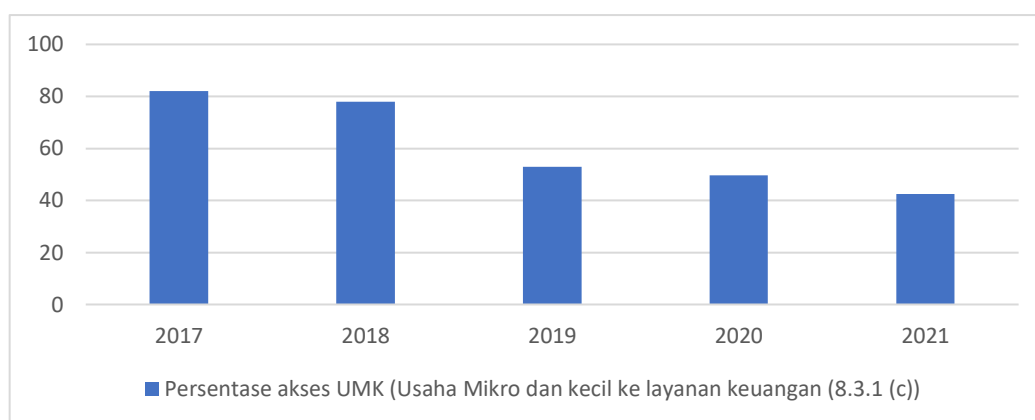
Sumber: DKUKMP Kabupaten Purworejo, 2023

Di samping kinerja bidang urusan yang ditargetkan dalam RPJMD Kabupaten Purworejo Tahun 2016-2021, berikut capaian indikator TPB urusan koperasi, usaha kecil, dan menengah di Kabupaten Purworejo dari tahun 2017-2021:

Tabel 125. Capaian Indikator TPB Urusan Koperasi, Usaha Kecil, dan Menengah Kabupaten Purworejo dari Tahun 2017-2021

No	Uraian	Tahun				
		2017	2018	2019	2020	2021
1	2	3	4	5	6	7
1	Persentase akses UMK (Usaha Mikro dan kecil ke layanan keuangan (8.3.1 (c)))	82,10	78,01	53,00	49,66	42,53
2	Proporsi kredit UMK terhadap total kredit (8.10.1. (b))	42,56	92,31	40,97	77,17	73,99

Sumber: Statistik Sektoral Kabupaten Purworejo, diolah 2022



Gambar 2.42 Capaian TPB pada urusan Koperasi dan UKM di Kabupaten Purworejo Tahun 2017-2021

Sumber: Statistik Sektorial Kabupaten Purworejo, diolah 2022

Salah satu cara mengembangkan usaha mikro menjadi usaha kecil adalah dengan meningkatkan omzet dan akses pendanaan. Berdasarkan indikator TPB nomor 8.3.1 (c), persentase UMK yang mengakses layanan keuangan dari tahun 2017 ke tahun 2021 menurun dari tahun ke tahun. Proporsi total kredit UMK terhadap total kredit pun meningkat pada tahun 2017-2018 dan turun signifikan pada tahun 2019 serta kembali meningkat pada tahun 2020 dan turun kembali pada tahun 2021. Turunnya proporsi kredit UMK di Kabupaten Purworejo ini ternyata berbanding lurus dengan persentase akses UMK pada layanan keuangan.

12) Penanaman Modal

Penanaman modal atau investasi merupakan salah satu kunci pengungkit pembangunan ekonomi. Dengan adanya penanaman modal berskala nasional, baik yang berasal dari dalam negeri maupun luar negeri diharapkan mampu memaksimalkan potensi-potensi perekonomian wilayah dan mampu menstimulasi perkembangan pada sektor-sektor lainnya. Dalam perekonomian nasional besaran investasi yang muncul dalam sebuah wilayah tercatat dalam Pembentukan Modal Tetap Bruto (PMTB), sementara itu dalam pemerintahan yang tercatat dalam data investasi adalah investasi yang dilakukan oleh penanam modal dalam negeri maupun asing. Realisasi PMTB di Kabupaten Purworejo selama lima tahun terakhir meningkat hingga tahun 2019 dan mengalami penurunan pada tahun 2020 yang diakibatkan pandemi covid-19, kemudian meningkat kembali pada tahun 2021.

Tabel 2.126 PMTB Kabupaten Purworejo Tahun 2018-2022

No	Uraian	Tahun				
		2018	2019	2020	2021	2022
1	2	3	4	5	6	7
1	PMTB ADHB (Juta Rupiah)	4.786.359,03	5.201.119,15	4.864.594,49	5.275.295,08	5.633.866,99
2	PMTB ADHK (Juta Rupiah)	3.327.260,84	3.495.373,13	3.260.744,07	3.498.220,52	3.625.647,62
3	Distribusi PMTB	27,50	27,88	26,09	26,89	26,39
4	Laju PMTB	6,63	5,05	-6,71	7,28	3,64

Sumber: BPS Kabupaten Purworejo, 2023

*Data Sementara

Sedangkan realisasi investasi/ penanaman modal di Kabupaten Purworejo yang tercatat oleh Dinas Penanaman Modal dan Pelayanan Terpadu Satu Pintu dari tahun 2018-2022 dapat dilihat pada tabel sebagai berikut:

Tabel 2.127 Realisasi Penanaman Modal Kabupaten Purworejo Tahun 2018-2022

No	Uraian	Tahun				
		2018	2019	2020	2021	2022
1	2	3	4	5	6	7
1	Realisasi Penanaman Modal Dalam Negeri (Juta Rp)	113.205,0	18.337,1	72.488,9	44.815,3	67.572,00
	Jumlah Proyek PMDN	17	23	74	126	409
2	Realisasi Penanaman Modal Asing (Juta Rp)		225	656,64	972,36	3.667,86
	Jumlah Proyek PMA	3	5	7	3	3
3	Jumlah Realisasi Penanaman Modal (Juta Rp)	113.205,00	18.562,10	73.145,54	45.787,66	71.239,86
4	Pertumbuhan Realisasi Penanaman Modal (%)	358,71	-83,60	294,06	-37,40	55,59

Sumber: DPMPSTP Kabupaten Purworejo, 2023


Data penanaman modal di atas diperoleh dari Laporan Kegiatan Penanaman Modal atau LKPM yang dilaporkan tiap tahunnya kepada BKPM dimana pelaku usaha yang berkewajiban melaporkan LKPM adalah pelaku usaha kecil, menengah, dan besar. Sedangkan pada faktanya di Kabupaten Purworejo didominasi oleh pelaku usaha skala mikro atau dengan modal dibawah 1 milyar rupiah. Pemerintah Kabupaten Purworejo mencatat realisasi penanaman modal yang tidak dilaporkan melalui LKPM pada tahun 2022 yaitu sebesar 2,276 trilyun

rupiah yang mampu menyerap sebanyak 34.343 tenaga kerja.

Berdasarkan data dari LKPM, pada tahun 2022, jumlah proyek investasi di Kabupaten Purworejo sejumlah 412 proyek yang terdiri dari proyek PMDN sebanyak 409 proyek dan PMA 3 proyek, dengan penyerapan tenaga kerja sebanyak 569 orang yang didominasi oleh sektor Perdagangan dan Jasa. Investasi PMDN, termasuk sektor UKM menjadi kekuatan yang terus didorong dalam kerangka pemulihan ekonomi daerah. Selain itu, pemulihan ekonomi daerah juga didukung dengan program prioritas pemerintah dan penyediaan prasarana dan sarana pendukung investasi yang berkualitas seperti pengembangan Kawasan Industri, pembangunan infrastruktur, pemberian insentif dan kemudahan berusaha, peningkatan pelayanan perizinan berusaha, serta komitmen pemerintah daerah terhadap pengembangan iklim investasi yang kondusif.

Pembangunan Mal Pelayanan Publik (MPP) yang selesai pada tahun 2022 juga turut berdampak pada peningkatan layanan perizinan dan non perizinan di Kabupaten Purworejo. MPP Kabupaten Purworejo berlokasi di Jalan Proklamasi No 2 Purworejo dan memiliki 30 gerai dengan 118 layanan. MPP Purworejo dilengkapi dengan berbagai sarana dan prasarana yang membuat pengunjung nyaman saat mengurus layanan. Beberapa diantaranya yakni pojok baca, ruang laktasi, mushala, pojok bermain anak, kafetaria, dan jalur landai bagi penyandang disabilitas. Sedangkan jam operasional MPP Kabupaten Purworejo adalah Senin - Kamis jam 08.00 - 15.00 WIB dan Jumat pada jam 08.00 - 14.00 WIB.





Gambar X.X Gedung dan Layanan MPP Kabupaten Purworejo

Sumber: DPMPTSP Kabupaten Purworejo, 2023

Selanjutnya, capaian indikator kinerja pembangunan daerah urusan penanaman modal di Kabupaten Purworejo pada tahun 2018-2022 selengkapnya dapat dilihat pada tabel berikut:

Tabel 2.128 Capaian Kinerja Urusan Penanaman Modal Kabupaten Purworejo Tahun 2018-2022

No	Uraian	Tahun				
		2018	2019	2020	2021	2022
1	2	3	4	5	6	7
1	Pertumbuhan Jumlah Kepeminatan Penanaman Modal	31,41	403,07	52,09	126,45	-24,3
2	Persentase Nomor Induk Berusaha yang Terbit terhadap Jumlah Kepeminatan	99,56	99,87	99,84	99,97	99,87
3	Persentase Pelayanan Penanaman Modal sesuai Norma Standar Prosedur dan Kriteria	100,00	100,00	100,00	100,00	100,00
4	Persentasae Pelaku Usaha yang Memenuhi Ketentuan NSPK	100,00	100,00	100,00	100,00	100,00
5	Persentase Jenis Data dan Informasi Perizinan dan Nonperizinan yang Disediakan	100,00	100,00	100,00	100,00	100,00

Sumber: DPMPTSP Kabupaten Purworejo, 2023

13) Kepemudaan dan Olahraga

Pemberdayaan pemuda bertujuan membangkitkan potensi dan peran aktif, sehingga pengakuan positif dari masyarakat akan meningkatkan kedewasaan, harga diri, menghindarkan mereka dari masa krisis identitas dan perasaan tak berguna serta memacu perkembangan pola pikir yang positif (pengembangan jiwa kepemimpinan, penguasaan keterampilan, dan kerjasama dalam aksi-aksi sosial merupakan kematangan mental). Pemuda didorong untuk

melakukan hal yang bermakna dalam pelayanan masyarakat, pencegahan dan penyalahgunaan obat dan terlarang dan perilaku berisiko di samping peningkatan hubungan sosial yang positif dan partisipatif serta keterlibatan dalam komunitas di bidang sosio-ekonomi dan politik.

Tabel 2.129 Capaian Kinerja Urusan Kepemudaan dan Olahraga di Kabupaten Purworejo Tahun 2018-2022

No	Uraian	Tahun				
		2018	2019	2020	2021	2022
1	2	3	4	5	6	7
1	Jumlah Organisasi Pemuda yang Aktif	7	8	8	9	10
2	Jumlah Organisasi Pemuda Keseluruhan	20	20	20	20	20
3	Persentase Organisasi Pemuda yang Aktif	35,00	40,00	40,00	45,00	50,00
4	Jumlah Organisasi keolahragaan yang aktif	35	35	35	35	35
5	Jumlah organisasi keolahragaan keseluruhan	35	35	35	35	35
6	Persentase Organisasi Keolahragaan yang Aktif	100	100	100	100	100
7	Jumlah Organisasi kepramukaan/ Saka pramuka yang aktif	7	7	7	7	7
8	Jumlah organisasi kepramukaan/ Saka pramuka seluruhnya	11	11	11	11	11
9	Persentase Organisasi Kepramukaan yang Aktif	63,63	63,63	63,63	63,63	63,63

Sumber: Dinporapar Kabupaten Purworejo, 2023

Organisasi Olahraga dan Kepemudaan di Kabupaten Purworejo hampir keseluruhannya aktif. Sedangkan jumlah organisasi kepramukaan yang aktif di Kabupaten Purworejo pada tahun 2022 sebesar 63,63 persen atau hanya 7 dari 11 saka yang ada. Adapun saka pramuka yang aktif di Kabupaten Purworejo adalah Saka Bakti Husada, Saka Wirakartika, Saka Bhayangkara, Saka Milenial, Saka Bahari, Saka Kalpataru, dan Saka Adyasta. Saka Pramuka yang tidak aktif pada tahun 2022 adalah Saka Kencana, Saka Taruna Bumi, Saka Binasosial, dan Saka Wanabakti.

14) Statistik

Program yang dilaksanakan Dinas Komunikasi Informatika Statistik dan Persandian terkait Urusan Statistik pada tahun 2024 yaitu **Program Penyelenggaraan Statistik Sektoral** dengan indikator program Cakupan Ketersediaan Statistik Dasar dan Sektoral. Berikut

capaian indikator pada urusan statistik.

Tabel 2.130 Capaian Indikator Pada Urusan Statistik

No	Uraian	Tahun				
		2018	2019	2020	2021	2022
1	2	4	5	6	7	
1	Cakupan Ketersediaan Statistik Dasar dan Sektoral	-	-	100%	100%	100%
2	Jumlah dokumen statistik sektoral dan daerah yang telah disusun	-	-	3	3	5
3	Jumlah dokumen statistik sektoral dan daerah yang seharusnya disusun	-	-	3	3	5

Sumber: Dinkominfoasandi Kabupaten Purworejo, 2023

Dokumen statistik sektoral dan daerah yang telah disusun Dinkominfoasandi hingga akhir tahun 2022 antara lain Buku Kompilasi Statistik Sosial, Buku Kompilasi Statistik Sektoral, Buku Kompilasi Statistik Ekonomi, Buku Hasil Survei dan Verifikasi Blank Spot, serta Buku Peta Profil Daerah. Kelima dokumen tersebut telah dipublikasikan melalui laman <http://satudata.purworejakab.go.id>.

15) Persandian

Program yang dilaksanakan Dinas Komunikasi Informatika Statistik dan Persandian terkait Urusan Persandian pada tahun 2024 yaitu **Program Penyelenggaraan Persandian Untuk Pengamanan Informasi** dengan indikator program Persentase Layanan Persandian. Berikut capaian indikator pada urusan persandian.

Tabel 2.131 Capaian Indikator Pada Urusan Persandian

No	Uraian	Tahun				
		2018	2019	2020	2021	2022
1	2	4	5	6	7	
1	Persentase Layanan Persandian	-	-	-	-	100%
2	Jumlah informasi yang disandikan	-	-	-	-	2
3	Jumlah layanan persandian	-	-	-	-	2

Sumber: Dinkominfoasandi Kabupaten Purworejo, 2023

Urusan persandian yang telah dilaksanakan Dinkominfoasandi dari tahun 2018 sampai dengan 2021 meliputi pelayanan penerimaan dan penyampaian berita sandi dari pusat dan provinsi. Pengelola

persandian memberikan pelayanan telekomunikasi berita telepon/ fax antar perangkat daerah di Kabupaten Purworejo.

Sedangkan di tahun 2022, Dinkominfoasandi telah memiliki *Computer Security Incident Response Team (CSIRT)*. CSIRT adalah sebuah organisasi atau tim yang bertanggungjawab untuk menerima, meninjau dan menanggapi laporan dan aktivitas insiden keamanan siber. Tim ini dibentuk dengan tujuan untuk melakukan penyelidikan komprehensif dan melindungi sistem atau data atas insiden keamanan siber yang terjadi pada organisasi. Selain itu CSIRT juga dibentuk untuk melakukan pencegahan insiden dengan cara terlibat aktif pada penilaian dan deteksi ancaman, perencanaan mitigasi, dan tinjauan atas arsitektur keamanan informasi organisasi.

Selain CSIRT, Dinkominfoasandi juga memiliki layanan Tanda Tangan Elektronik (TTE). Mengacu pada UU ITE Pasal 1 angka 12, TTE adalah tanda tangan yang terdiri atas informasi elektronik yang dilekatkan, terasosiasi atau terkait dengan informasi elektronik lainnya yang digunakan sebagai alat verifikasi dan autentikasi.

16) Kebudayaan

Berdasarkan Undang-undang Nomor 23 Tahun 2014 tentang Pemerintahan Daerah, Urusan Kebudayaan merupakan urusan pemerintahan wajib yang tidak berkaitan dengan pelayanan dasar.

a. Persentase Kebudayaan yang Dikembangkan

Tabel 2.132 Persentase Kebudayaan yang Dikembangkan Tahun 2018-2022

No	Uraian	Tahun				
		2018	2019	2020	2021	2022
1	2	3	4	5	6	7
1	Jumlah kebudayaan yang dikembangkan	7	7	7	7	7
2	Jumlah kebudayaan yang terdata	10	10	10	10	10
3	Persentase Kebudayaan yang Dikembangkan	70,00	70,00	70,00	70,00	70,00

Sumber: Dindikbud Kabupaten Purworejo, 2023

Kebudayaan yang terdata di Kabupaten Purworejo terdiri dari :

- Manuskrip.
- Tradisi lisan.
- Adat istiadat.

- Ritus.
- Pengetahuan tradisional.
- Teknologi tradisional.
- Seni.
- Bahasa.
- Permainan rakyat.
- Olahraga tradisional.

b. Persentase Pembinaan Sejarah Lokal

Pembinaan sejarah lokal dilaksanakan dengan menyelenggarakan workshop sejarah lokal, pembinaan kelompok penghayat, dan persemaian karakter bangsa dengan pemutaran film dan sebagainya. Berdasarkan tabel di atas, dapat dilihat bahwa dari tahun ke tahun jumlah cagar budaya yang dikelola di Kabupaten Purworejo sejumlah 3 sejarah lokal. Sedangkan untuk sejarah lokal yang terdata sejumlah 5 sejarah yang meningkat pada tahun 2020 dan 2021, kemudian turun kembali sejumlah 5 sejarah pada tahun 2022.

Tabel 2.133 Persentase Pembinaan Sejarah Lokal Tahun 2018-2022

No	Uraian	Tahun				
		2018	2019	2020	2021	2022
1	2	3	4	5	6	7
1	Jumlah sejarah lokal yang dibina	3	3	4	4	3
2	Jumlah sejarah lokal yang terdata	5	5	9	9	5
3	Persentase Pembinaan Sejarah Lokal	60,00	60,00	44,44	44,44	60,00

Sumber: Dindikbud Kabupaten Purworejo, 2023

c. Persentase Cagar Budaya yang Dikelola

Benda, situs dan kawasan cagar budaya merupakan peninggalan sejarah yang harus dilestarikan. Benda, situs dan kawasan cagar budaya berguna untuk pembelajaran bagi generasi penerus agar tidak lupa pada sejarah dan budaya bangsa.

Tabel 2.134 Persentase Cagar Budaya yang Dikelola Tahun 2018-2022

No	Uraian	Tahun				
		2018	2019	2020	2021	2022
1	2	3	4	5	6	7
1	Jumlah cagar budaya yang dikelola	11	13	41	41	41
2	Jumlah cagar budaya yang terdata	274	274	346	346	346

No	Uraian	Tahun				
		2018	2019	2020	2021	2022
1	2	3	4	5	6	7
3	Persentase Cagar Budaya yang Dikelola	4.01	4,74	11,85	11,85	11,85

Sumber: Dindikbud Kabupaten Purworejo, 2023

Jumlah cagar budaya yang dikelola merupakan salah satu indikator yang ditetapkan untuk melindungi aset-aset budaya yang ada di Kabupaten Purworejo. Berdasarkan tabel di atas, dapat dilihat bahwa dari tahun ke tahun jumlah cagar budaya yang dikelola di Kabupaten Purworejo sejumlah 41 cagar budaya. Sedangkan untuk cagar budaya yang terdata mengalami peningkatan pada tahun 2020 dari 274 menjadi 346 cagar budaya.

d. Persentase Benda Museum yang Memenuhi Syarat Koleksi

Perlindungan aset budaya juga dapat terwujud dengan menyediakan museum yang dikelola secara representatif. Pada Kabupaten Purworejo terdapat Museum Tosan Aji yang berfungsi yang telah dikelola dengan baik dan menjadi salah satu tujuan wisata budaya dan sejarah di Kabupaten Purworejo.

Tabel 2.135 Persentase Benda Museum yang Memenuhi Syarat Koleksi Tahun 2018-2022

No	Uraian	Tahun				
		2018	2019	2020	2021	2022
1	2	3	4	5	6	7
1	Jumlah benda museum yang memenuhi syarat koleksi	3	3	4	4	3
2	Jumlah koleksi museum	5	5	9	9	5
3	Persentase Benda Museum yang Memenuhi Syarat Koleksi	60,00	60,00	44,44	44,44	60,00

Sumber: Dindikbud Kabupaten Purworejo, 2023

17) Perpustakaan

Berdasarkan Undang-undang Nomor 23 Tahun 2014 tentang Pemerintahan Daerah, Urusan Perpustakaan merupakan urusan pemerintahan wajib yang tidak berkaitan dengan pelayanan dasar. Perpustakaan adalah suatu institusi atau lembaga yang bergerak dalam bidang pengolah informasi memiliki peranan penting dimasyarakat era teknologi seperti sekarang ini. Informasi di era ini merupakan sesuatu

yang mudah diperoleh namun kemampuan menelusur informasi yang beredar di masyarakat perlu dikelola dengan baik.

Perpustakaan merupakan sumber informasi yang didalamnya memuat segala hal yang mendukung :

1. Peningkatkan kualitas sumber daya manusia dan kesejahteraan rakyat melalui penguatan literasi untuk kesejahteraan, literasi informasi terapan dan inklusif, pendampingan masyarakat untuk literasi informasi, dan pemerataan pelayanan perpustakaan berbasis inklusi sosial.
2. Mendukung pencapaian Indeks Pembangunan Manusia (IPM) Indonesia melalui pembudayaan kegemaran membaca dan pemanfaatan perpustakaan.
3. Meningkatkan ketersediaan sumber daya pengetahuan dan karya intelektual baik tulis, cetak dan rekam untuk kepentingan pendidikan, pengembangan ilmu pengetahuan dan pembangunan nasional melalui perpustakaan.

Penerapan mutu layanan perpustakaan dituntut memenuhi kebutuhan pemakai dan mendukung layanan informasi. Perpustakaan harus mampu berperan selaku pusat pengetahuan publik disemua lapisan masyarakat. Terkait hal tersebut, dalam upaya mendekatkan layanan informasi kepada masyarakat, Perpustakaan membuka layanan Pojok Baca dan layanan perpustakaan keliling.

Perkembangan perpustakaan di Kabupaten Purworejo antara lain dapat dilihat dari jumlah pengunjung perpustakaan, jumlah perpustakaan yang layak dan jumlah naskah kuno milik daerah yang dilestarikan.

a. Jumlah Pengunjung Perpustakaan Per Tahun.

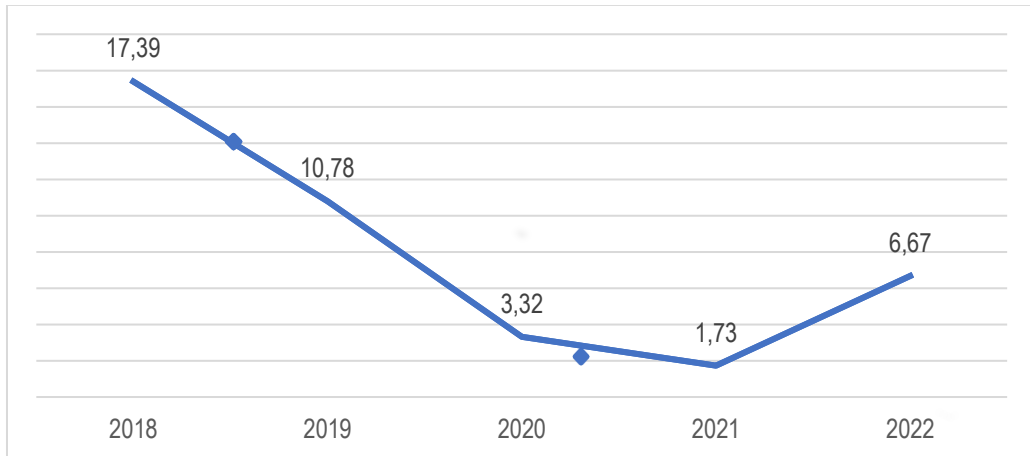
Jumlah pengunjung perpustakaan per tahun merupakan salah satu indikator pemakai perpustakaan yang berkunjung ke perpustakaan untuk mencari bahan pustaka dalam kurun waktu satu tahun.

Tabel 2.136 Persentase Peningkatan Jumlah Pengunjung Perpustakaan Tahun 2018-2022

No	Uraian	Tahun				
		2018	2019	2020	2021	2022
1	2	3	4	5	6	7
1	Jumlah Pengunjung Perpustakaan	239.490	265.310	274.114	278.865	297.471
2	Persentase Peningkatan Jumlah	17,39%	10,78%	3,32%	1,73%	6,67%

No	Uraian	Tahun				
		2018	2019	2020	2021	2022
1	2	3	4	5	6	7
	Pengunjung Perpustakaan					


Sumber: Dinpusip Kabupaten Purworejo, 2023



Gambar 2. 43 Persentase Peningkatan Jumlah Pengunjung Perpustakaan

Sumber: Dinpusip Kabupaten Purworejo, 2022

Jumlah pengunjung perpustakaan dari tahun 2018-2021 mengalami penurunan terutama pada tahun 2020 dan 2021. Hal ini disebabkan adanya pandemi covid-19 layanan keliling ke Sekolah terhambat dan baru dimulai lagi bulan November 2021 dikarenakan adanya penerapan kebijakan PPKM. Namun jumlah pengunjung perpustakaan pada tahun 2022 meningkat sebesar 6,67% setelah menurunnya kasus covid-19 dan juga didorong oleh bangunan perpustakaan daerah Kabupaten Purworejo yang baru sehingga meningkatkan minat masyarakat untuk berkunjung. Berdasarkan hal tersebut dalam memenuhi kebutuhan dan meningkatkan minat baca masyarakat diperlukan upaya untuk menambah jumlah bahan pustaka baik dalam bentuk cetak maupun elektronik.



Gambar 2.44 Gedung Perpustakaan

Sumber: Dinpusip Kabupaten Purworejo, 2022



Gambar 2.45 Program Perpustakaan Keliling

Sumber: Dinpusip Kabupaten Purworejo, 2022

b. Jumlah Perpustakaan yang Layak.

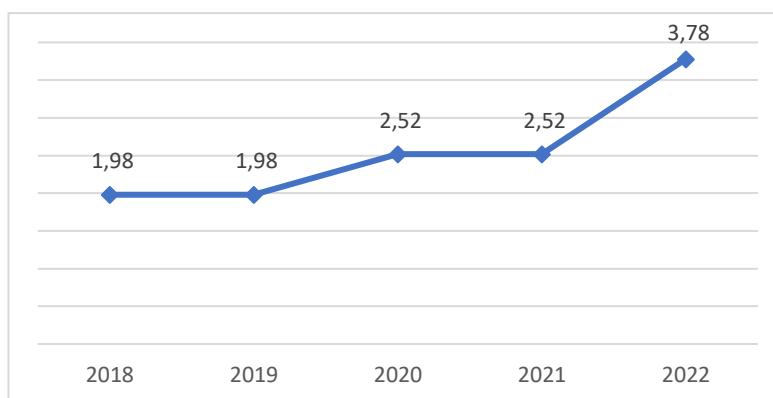
Perpustakaan memiliki peran dalam meningkatkan kualitas sumber daya manusia melalui program literasi di Kabupaten Purworejo. Semakin banyak jumlah perpustakaan, maka diharapkan minat membaca masyarakat dapat terakomodasi dan juga meningkat.

Tabel 2.137 Persentase Jumlah Perpustakaan yang Layak Tahun 2018-2022

No	Uraian	Tahun				
		2018	2019	2020	2021	2022
1	2	3	4	5	6	7
1	Jumlah Perpustakaan yang Layak	22	22	28	28	42
2	Jumlah Perpustakaan	1.112	1.112	1.112	1.112	1.112
3	Persentase Jumlah Perpustakaan yang Layak	1,98	1,98	2,52	2,52	3,78

Sumber: Dinpusip Kabupaten Purworejo, 2023

Persentase perpustakaan yang layak di Kabupaten Purworejo mengalami peningkatan dari tahun 2018-2022. Peningkatan jumlah perpustakaan yang layak dapat dilihat pada gambar berikut.



Gambar 2.46 Persentase Perpustakaan yang Layak

Sumber: *Dinpusip Kabupaten Purworejo, 2022*

Hal ini diukur dari jumlah keseluruhan perpustakaan di Kabupaten Purwerjo yang diberikan pembinaan oleh Dinas Perpustakaan dan Kearsipan. Dari tahun 2018 sampai dengan tahun 2022 jumlah perpustakaan yang dibina oleh Dinas Perpustakaan dan Kearsipan Kabupaten Purworejo mengalami peningkatan sehingga jumlah perpustakaan layak juga meningkat.

c. Jumlah Naskah Kuno Milik Daerah Kabupaten yang Dilestarikan.

Pada tahun 2022 merupakan tahun pertama pelaksanaan program pelestarian naskah kuno di Kabupaten Purworejo. Jumlah naskah kuno di Kabupaten Purworejo yang dilestarikan pada tahun 2022 sejumlah 1 naskah kuno dengan judul Sarasilah Cakranagara Ing Babad Banyuurip.

Tabel 2.138 Jumlah Naskah Kuno yang Dilestarikan Tahun 2018-2022

No	Uraian	Tahun				
		2018	2019	2020	2021	2022
1	2	3	4	5	6	7
1	Jumlah Naskah Kuno yang dilestarikan	-	-	-	-	1

Sumber: *Dinpusip, 2023*

18) Kearsipan

Berdasarkan Undang-undang Nomor 23 Tahun 2014 tentang Pemerintahan Daerah, Urusan Kearsipan merupakan urusan pemerintahan wajib yang tidak berkaitan dengan pelayanan dasar. Arsip merupakan rekaman kegiatan atau peristiwa dalam berbagai bentuk dan media sesuai dengan perkembangan teknologi informasi dan komunikasi yang dibuat dan diterima oleh lembaga negara, pemerintah daerah, lembaga pendidikan, perusahaan, organisasi kemasyarakatan dan

perseorangan dalam pelaksanaan kehidupan bermasyarakat, berbangsa dan bernegara.

Pengelolaan arsip yang baik sangat diperlukan untuk menunjang kegiatan administrasi yang lebih lancar, termasuk pendataan. Peran serta masyarakat dapat dilakukan dalam ruang lingkup penyelenggaraan pengelolaan, penyelamatan, penggunaan arsip, dan penyediaan sumber daya pendukung, serta penyelenggaraan pendidikan dan pelatihan kearsipan.

Good governance menuntut Kabupaten Purworejo melaksanakan pengelolaan arsip serta perlindungan dan penyelamatan arsip. Hal ini dilakukan dalam rangka meningkatkan tertib pengelolaan arsip sesuai dengan kaidah kearsipan di Kabupaten Purworejo. Pengelolaan arsip di Kabupaten Purworejo dilakukan melalui pengelolaan arsip statis dan arsip dinamis serta pengelolaan simpul jaringan informasi kearsipan nasional. Sedangkan perlindungan dan penyelamatan arsip dilakukan melalui pemusnahan arsip di lingkungan pemerintah daerah, perlindungan dan penyelamatan arsip akibat bencana yang berskala kabupaten, penyelamatan arsip perangkat daerah, dan autentifikasi arsip statis dan arsip hasil alih media. Hal ini dapat diamati pada tabel berikut.

Tabel 2.139 Persentase Arsip yang Dikelola sesuai dengan Kaidah Kearsipan Tahun 2018-2022

No	Uraian	Tahun				
		2018	2019	2020	2021	2022
1	2	3	4	5	6	7
1	Jumlah arsip yang dikelola	61.071	66.099	71.392	76.130	80.313
2	Jumlah arsip yang sudah diautentifikasi	-	1.721	2.500	2.500	2.875

Sumber: Dinpusip Kabupaten Purworejo, 2023

Jumlah arsip yang dikelola mengalami peningkatan dari tahun 2018 sampai dengan tahun 2022. Hal ini dikarenakan pada tahun 2022 peningkatan jumlah arsip yang dikelola pada perangkat daerah yang terdampak adanya SOTK baru. Begitu juga dengan jumlah arsip yang diautentifikasi mengalami peningkatan karena terkait dengan hasil alih media arsip.

2.1.3.3 Fokus Layanan Urusan Pemerintahan Pilihan

Analisis kinerja atas layanan urusan pilihan dilakukan terhadap indikator-indikator kinerja penyelenggaraan urusan pilihan pemerintahan daerah, yaitu bidang urusan:

1) Kelautan dan Perikanan

Sebagai daerah yang berbatasan langsung dengan Samudera Hindia, Kabupaten Purworejo memiliki potensi di bidang Kelautan dan Perikanan. Kabupaten Purworejo memiliki wilayah garis pantai sepanjang 21,5 KM. Kabupaten Purworejo memiliki potensi yang sangat besar di sektor Perikanan dan Garam. Potensi Perikanan Tangkap dan Budidaya Air Payau di Purworejo sebagian besar berada di wilayah pesisir selatan yaitu Kecamatan Grabag, Ngombol, dan Purwodadi dimana pada tahun 2021 hasil perikanan tangkap laut sebesar kurang lebih 71.241 kg, dengan nilai Rp 3.344.655.500. Selain itu, produksi perikanan tangkap perarian umum darat di Kabupaten Purworejo pada tahun 2021 sebesar 83.252 kg dengan nilai produksi Rp. 2.392.480.000. Selain perikanan tangkap, produksi perikanan Budidaya di Kabupaten Purworejo juga cukup besar, pada tahun 2021 tercatat sebesar 3.845.834 kg dengan nilai produksi sebesar Rp. 174.497.865.756. Sedangkan untuk produksi garam di Kabupaten Purworejo pada tahun 2020 tercatat sebesar 4.437 kg.

Tabel 2.140 Kinerja Bidang Urusan Kelautan dan Perikanan Kabupaten Purworejo dari Tahun 2018-2022

No	Uraian	Tahun				
		2018	2019	2020	2021	2022
1	2	3	4	5	6	7
1.	Persentase kenaikan produksi perikanan tangkap (pertahun) (%)	105,63	4,07	4,91	5,94	-3,25
2.	Persentase kenaikan produksi perikanan budidaya (pertahun) (%)	3,00	3,29	-12,67	3,28	2,88

Sumber: DLHP Kabupaten Purworejo. 2023

Selain data-data kinerja tersebut, produksi kelautan dan perikanan di Kabupaten Purworejo juga dapat diperoleh dari hasil pendataan numerator Kementerian KKP dan Dinas Lingkungan Hidup dan Perikanan Kabupaten Purworejo sebagai berikut:

Tabel 2.141 Produksi Perikanan Tangkap dan Budidaya Kabupaten Purworejo Tahun 2018-2022

No	Uraian	Tahun				
		2018	2019	2020	2021	2022
1	2	3	4	5	6	7
1	Produksi Perikanan Tangkap (ton)	176	111	153	154	149
2	Nilai Produksi Perikanan Tangkap (Rp.000)	14.682.285	6.955.499	6.040.468	5.737.135	5.539.614
3	Produksi Perikanan Budidaya (ton)	4.129	4.074	3.724	3.846	3.957
4	Nilai Produksi Perikanan Tangkap (Rp.000)	227.847.708	172.797.928	169.298.270	174.497.865	182.261.108

Sumber: Kementerian Kelautan dan Perikanan. 2023

Volume produksi perikanan tangkap di Kabupaten Purworejo dari tahun 2018-2022 menurun yang disertai menurunnya nilai produksinya. Hal ini menunjukkan bahwa nilai jual produk perikanan tangkap menurun. Sedangkan produksi perikanan budidaya di Kabupaten Purworejo secara volume dari tahun 2018 hingga tahun 2022 menurun namun nilai produksinya relatif stabil.

2) Pariwisata

Pariwisata merupakan salah satu sektor penting dalam perekonomian Kabupaten Purworejo. Keberadaan sektor ini bukan hanya sebagai pembentuk nilai PDRB namun juga sebagai stimulator bagi sektor-sektor lainnya. Kinerja sektor pariwisata dapat dilihat dalam PDRB melalui sektor ekonomi yang paling terdampak langsung yaitu Sektor Penyediaan Akomodasi, Makan dan Minum. Pada tahun 2020, kategori penyediaan akomodasi dan makan minum berkontribusi terhadap PDRB Kabupaten Purworejo sebesar 385,48 miliar rupiah atau 2,07 persen. Laju pertumbuhan kategori ini sebenarnya cenderung naik, namun pada tahun 2020 ini justru berkontraksi cukup dalam yaitu sebesar -4,84 persen. Mewabahnya virus corona atau Covid-19 memberikan dampak ke berbagai sektor, termasuk memukul sektor pariwisata dan akomodasi. Sementara itu akibat sepiya tamu hotel, banyak karyawan hotel yang diminta untuk mengambil cuti dan juga PHK. Namun pada tahun 2021 dan 2022 terjadi peningkatan yang cukup signifikan.

Tabel 2.142 Nilai Tambah Bruto, Peranan, dan Laju Sektor Penyediaan Akomodasi, Makan dan Minum di Kabupaten Purworejo dari Tahun 2018-2022

No	Uraian	Tahun				
		2018	2019	2020	2021	2022
1	2	3	4	5	6	7
1	Nilai Sektor Penyediaan Akomodasi dan Makan Minum ADHK (Juta Rp)	288.981,05	311.218,17	296.149,17	311.021,21	350.796,83
2	Nilai Sektor Penyediaan Akomodasi dan Makan Minum ADHB (Juta Rp)	366.054,97	400.107,01	385.483,87	412.509,72	482.067,74
3	Peranan Kategori Penyediaan Akomodasi dan Makan Minum	2,10	2,14	2,07	2,10	2,26
4	Laju Pertumbuhan Ekonomi Kategori Penyediaan Akomodasi dan Makan Minum	6,88	7,70	-4,84	5,02	12,79

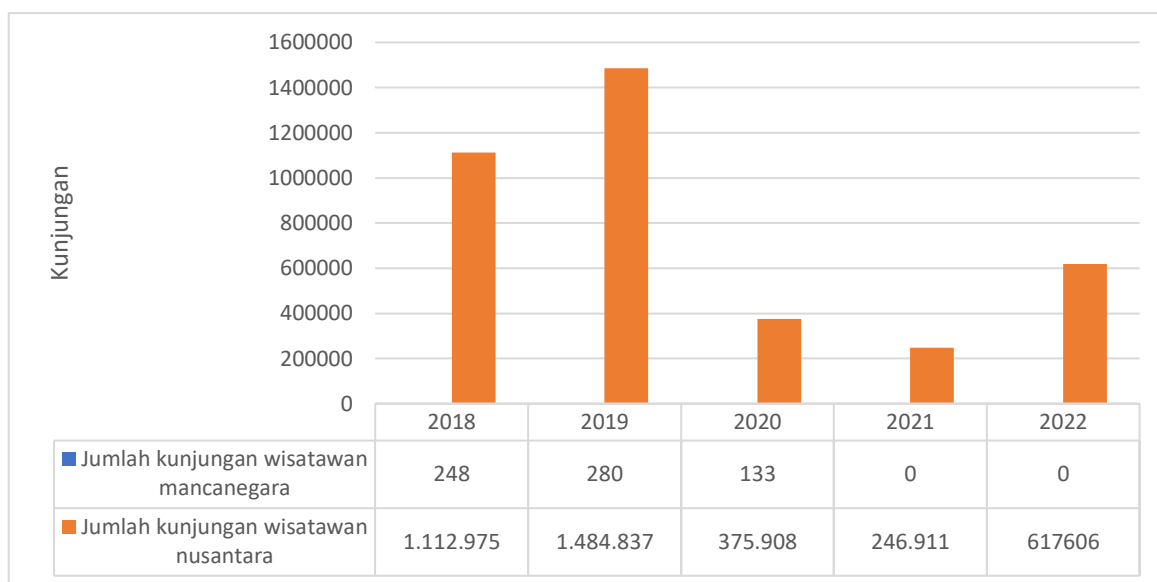
Sumber: BPS Kabupaten Purworejo, 2023

Selain dari PDRB, cara lain yang dapat digunakan untuk melihat keberhasilan sektor pariwisata dalam mendongkrak perekonomian Kabupaten Purworejo adalah dengan melihat perkembangan jumlah kunjungan wisatawan. Dilihat dari perkembangan realisasi kunjungan wisata, selama tahun 2018-2022, kunjungan wisatawan di Kabupaten Purworejo mengalami penurunan yang cukup signifikan, dimana realisasi paling rendah terjadi pada tahun 2021 yakni hanya 246.911 kunjungan, namun pada tahun 2022 realisasi kunjungan wisatawan meningkat menjadi 617.606.

Tabel 2.143 Kunjungan Wisatawan di Kabupaten Purworejo Tahun 2018-2022

No	Uraian	Tahun				
		2018	2019	2020	2021	2022
1	2	3	4	5	6	7
1	Jumlah kunjungan wisatawan mancanegara	248	280	133	0	0
2	Jumlah kunjungan wisatawan nusantara	1.112.975	1.484.837	375.908	246.911	617.606

Sumber: Dinporapar Kabupaten Purworejo, 2023



Gambar 2.47 Kunjungan Wisatawan di Kabupaten Purworejo Tahun 2018-2022

Sumber: Dinporapar Kabupaten Purworejo, 2023, diolah

Untuk mendukung sektor pariwisata di Kabupaten Purworejo, pada tahun 2022, Pemerintah Kabupaten Purworejo melalui program Unggulan Bupati yaitu Dolan Purworejo mulai membangun hotel bintang III yang harapannya dapat membangkitkan kunjungan wisatawan di Kabupaten Purworejo. Berikut data jumlah akomodasi dan rumah makan/restoran di Kabupaten Purworejo Tahun 2018-2022:

Tabel 2.144 Jumlah Akomodasi dan Rumah Makan/Restoran di Kabupaten Purworejo Tahun 2018-2022

No	Uraian	Tahun				
		2018	2019	2020	2021	2022
1	2	3	4	5	6	7
1	Jumlah Akomodasi Bintang I	1	1	1	1	1
	Jumlah Kamar	52	48	49	45	45
	Jumlah Tempat Tidur	104	104	71	64	64
2	Jumlah Akomodasi Lainnya	16	17	17	17	17
	Jumlah Kamar	360	377	354	316	316
	Jumlah Tempat Tidur	686	725	626	514	514
3	Jumlah Rumah Makan/Restoran	38	52	53	55	55

Sumber: BPS Provinsi Jawa Tengah, 2023

Jumlah akomodasi dan rumah makan/restoran di Kabupaten Purworejo Tahun 2018-2022 meningkat meskipun demikian jumlah kamar dan tempat tidur menurun. Hal ini sejalan dengan menurunnya jumlah kunjungan wisatawan di Kabupaten Purworejo.

Besaran PAD sektor pariwisata juga menggambarkan kontribusi sektor pariwisata untuk Pendapatan Asli Daerah (PAD) secara umum. PAD sektor pariwisata bisa berupa pajak dan retribusi pada objek pariwisata di Kabupaten Purworejo. Berikut PAD sektor pariwisata di Kabupaten Purworejo dari tahun 2018-2022:

Tabel 2.145 PAD Sektor Pariwisata Kabupaten Purworejo Tahun 2018-2022

No	Uraian	Tahun				
		2018	2019	2020	2021	2022
1	2	3	4	5	6	7
1	Pajak Hotel	594.552.651	664.257.803	439.283.714	399.711.813	470.810.855
2	Pajak Restoran	3.974.172.056	5.632.592.095	4.345.444.075	6.701.487.003	7.423.657.382
3	Pajak Hiburan	96.762.402	139.770.918	63.338.750	49.386.300	125.102.700
4	Retribusi Tempat Rekreasi dan Olahraga	1.553.802.000	1.527.782.000	940.054.000	840.971.500	1.792.534.701
5	Jumlah Total PAD Sektor Pariwisata	6.219.289.109	7.964.402.816	5.788.120.539	7.991.556.616	9.812.105.638
6	Total PAD	286.969.000.000	280.396.155.599	304.800.202.905	438.264.776.270	330.885.725.311
7	Persentase	2,17	2,84	1,90	1,82	2,97

Sumber: BPKPAD Kabupaten Purworejo, 2023, diolah

Selanjutnya, capaian indikator kinerja pembangunan daerah urusan pariwisata di Kabupaten Purworejo pada tahun 2018-2022 selengkapnya dapat dilihat pada tabel berikut:

Tabel 2.146 Capaian Kinerja Urusan Pariwisata Kabupaten Purworejo Tahun 2018-2022

No	Uraian	Tahun				
		2018	2019	2020	2021	2022
1	2	3	4	5	6	7
1	Persentase Pengembangan Daya Tarik Destinasi Pariwisata	19,05	28,57	38,10	47,62	76,19
2	Persentase Jumlah Sarana Promosi/ Pemasaran Pariwisata	50,00	50,00	60,00	80,00	100,00
3	Persentase Fasilitasi Sub Sektor Ekonomi Kreatif	0	0	0	0	0
4	Persentase Jumlah Sumber Daya Manusia yang Dilatih	105,00	105,00	105,00	105,00	173,00

Sumber: Dinporapar Kabupaten Purworejo, 2023

3) Pertanian

Pertanian di Kabupaten Purworejo menjadi salah satu sektor basis dimana mampu menyerap tenaga kerja dan berkontribusi cukup besar dalam struktur ekonomi. Di tahun 2021, Sektor Pertanian, Kehutanan, dan Perikanan berkontribusi sebesar 22,29 persen dalam PDRB di Kabupaten Purworejo. Sektor ini juga mampu menyerap 38,11 persen dari pekerja di Kabupaten Purworejo pada tahun 2021. Meskipun demikian, produktivitas sektor Pertanian, Kehutanan, dan Perikanan di Kabupaten Purworejo pada tahun 2021 hanya sebesar 28,66 juta rupiah per tenaga kerja per tahun. Produktivitas sektor tersebut berada di

bawah produktivitas total Kabupaten Purworejo yaitu sebesar 48,95 juta rupiah. Selain itu, laju pertumbuhan sektor Pertanian, Kehutanan, dan Perikanan di Kabupaten Purworejo tidak menunjukkan kinerja yang cukup baik. Hal tersebut menunjukkan bahwa sektor Pertanian, Kehutanan, dan Perikanan di Kabupaten Purworejo memerlukan dorongan dan perlu ditingkatkan daya saingnya.

Tabel 2.147 Nilai Tambah Bruto, Peranan, dan Laju Sektor Pertanian, Kehutanan, dan Perikanan di Kabupaten Purworejo Tahun 2018-2022

No	Uraian	Tahun				
		2018	2019	2020	2021	2022
1	2	3	4	5	6	7
1	Nilai Sektor Pertanian, Kehutanan, dan Perikanan ADHK (Juta Rp)	2.733.644,01	2.757.009,13	2.756.844,17	2.764.460,09	2.835.779,88
2	Nilai Sektor Pertanian, Kehutanan, dan Perikanan ADHB (Juta Rp)	4.073.181,67	4.177.031,20	4.260.280,81	4.359.325,43	4.637.475,45
3	Peranan Kategori Pertanian, Kehutanan, dan Perikanan	23,40	22,39	22,85	22,24	21,72
4	Laju Pertumbuhan Ekonomi Kategori Pertanian, Kehutanan, dan Perikanan	2,26	0,85	-0,10	0,28	2,58

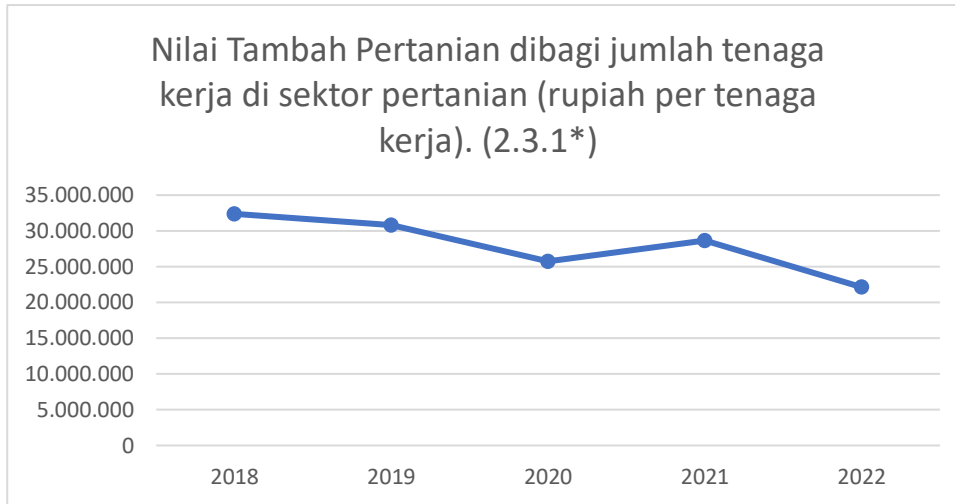
Sumber: BPS Kabupaten Purworejo, 2023

Pencapaian dalam sektor pertanian terkait dengan tujuan kedua Tujuan Pembangunan Berkelanjutan (TPB) ditunjukkan dengan nilai tambah pertanian per tenaga kerja. Tujuan kedua TPB adalah tanpa kelaparan yang artinya menghilangkan kelaparan, mencapai ketahanan pangan dan gizi yang baik, serta meningkatkan pertanian berkelanjutan. Berikut capaian indikator TPB urusan pertanian di Kabupaten Purworejo dari tahun 2017-2022:

Tabel 2.148 Capaian Indikator TPB Urusan Pertanian Kabupaten Purworejo dari Tahun 2018-2022

No	Uraian	Tahun				
		2018	2019	2020	2021	2022
1	2	3	4	5	6	7
1.	Nilai Tambah Pertanian dibagi jumlah tenaga kerja di sektor pertanian (rupiah per tenaga kerja). (2.3.1*)	32.380.765	30.833.274	25.765.230	28.657.025	22.133.779

Sumber: BPS Kabupaten Purworejo, 2023, diolah



Gambar 2.48 Capaian Indikator TPB Urusan Pertanian di Kabupaten Purworejo Tahun 2018-2022

Sumber: BPS Kabupaten Purworejo, 2023

Penurunan nilai tambah pertanian dibagi jumlah tenaga kerja di sektor pertanian dari tahun 2018-2022, sedangkan target nasional adalah peningkatan nilai tambah pertanian per tenaga kerja. Namun peningkatan terjadi pada tahun 2022 hal ini dipengaruhi oleh menurunnya jumlah tenaga kerja di sektor pertanian dan meningkatnya nilai tambah sektor pertanian. Pengukuran nilai tambah pertanian memberikan gambaran tentang produktivitas tenaga kerja di sektor pertanian. Semakin besar pendapatan atau penghasilan tenaga kerja/petani maka semakin besar pula tingkat kesejahteraan para petani.

Selain PDRB, indikator lainnya yang dapat menunjukkan kinerja urusan pertanian adalah produksi hasil-hasil pertanian. Berikut data produksi pertanian untuk beberapa komoditas utama di Kabupaten Purworejo:

Tabel 2.149 Produksi Hasil Pertanian di Kabupaten Purworejo Tahun 2018-2022

No	Komoditas	Tahun				
		2018	2019	2020	2021	2022
1	2	3	4	5	6	7
1	Kacang Hijau	4.247,84	3.922,43	3.110,74	4.647,82	4.771,01*
2	Kacang Tanah	1.865,97	1.495,11	1.938,24	952,12	821,13*
3	Jagung	18.290,73	27.410,12	19.616,11	14.984,78	6.727,07*
4	Kedelai	2.074,73	930,35	271,81	11,20	15,95*
5	Padi Ladang	5.150,15	2.473,22	2.848,95	1.454,38	1.222,00*
6	Padi Sawah	331.686,95	324.583,94	364.455,58	363.897,99	360.396,69*
7	Ubi Jalar	520,46	970,52	764,11	430,91	46,38*
8	Ubi Kayu	66.950,80	53.767,00	59.627,75	27.676,37	17.972,50*

Sumber: DKPP Kabupaten Purworejo, 2023

*data sementara

Berdasarkan data di atas, penurunan produksi terjadi hampir pada seluruh komoditas di Kabupaten Purworejo. Hanya komoditas kacang hijau dan padi sawah yang produksinya meningkat semasa 2018-2022.

Penurunan produksi ini disebabkan oleh alih fungsi lahan pertanian menjadi fungsi ruang yang lainnya. DPUPR Kabupaten Purworejo pada tahun 2011 mencatat 56.877 hektare di Kabupaten Purworejo merupakan lahan pertanian yang meliputi pertanian lahan basah dan lahan kering. Namun pada tahun 2021 lahan pertanian di Kabupaten Purworejo menjadi 46.857 hektar. Hal ini menunjukkan dalam 10 tahun terakhir terjadi alih fungsi yang cukup signifikan yaitu sebesar 10.020 hektar dari lahan pertanian menjadi kawasan budidaya lainnya.

Sedangkan terkait peternakan, populasi ternak besar dan ternak kecil terdapat penurunan yang cukup besar dari tahun 2018-2022. Hal ini dikarenakan tidak adanya lagi program GBIB dan adanya dampak pandemi covid 19 dimana terjadi fertilitas ternak yang menurun akibat penurunan pemberian pakan konsentrat yang berkurang. Pada populasi ternak unggas juga mengalami penurunan juga dari tahun 2020 hingga 2021, akibat dampak pandemi Covid-19, di mana konsumsi terhadap unggas mengalami penurunan. Sedangkan pada tahun 2022 populasi unggas di Kabupaten Purworejo meningkat. Sedangkan populasi ternak besar menurun dari tahun 2022 cukup besar yang disebabkan oleh berkembangnya Penyakit Mulut dan Kuku di Kabupaten Purworejo. Meskipun dapat tertangani dengan baik, namun hal tersebut ternyata berdampak pada penurunan ternak besar.

Tabel 2.150 Produksi Hasil Pertanian di Kabupaten Purworejo Tahun 2018-2022

No	Uraian	Tahun				
		2018	2019	2020	2021	2022
1	2	3	4	5	6	7
1.	Persentase kenaikan populasi ternak besar	7,33	2,16	2,07	1,01	0,95
2.	Persentase kenaikan populasi ternak kecil	7,56	5,82	4,40	3,28	3,26
3.	Persentase kenaikan populasi ternak unggas (pertahun)	74,18	7,13	5,95	5,12	6,77

Sumber: DKPP Kabupaten Purworejo, 2023

*data sementara

Selanjutnya, capaian indikator kinerja pembangunan daerah urusan pertanian di Kabupaten Purworejo pada tahun 2018-2022 selengkapnya dapat dilihat pada tabel berikut:

Tabel 2.151 Capaian Kinerja Urusan Pertanian Kabupaten Purworejo Tahun 2018-2022

No	Uraian	Tahun				
		2018	2019	2020	2021	2022
1	2	3	4	5	6	7
1	Jumlah paket penyediaan sarana pertanian	58	105	4	6	174
2	Jumlah paket penyediaan prasarana pertanian	103	15	6	12	68
3	Jumlah Kejadian dan Jumlah Kasus Penyakit Hewan Menular	717	585	8.112	7.275	7.436
4	Persentase Fasilitas Pengendalian dan Penanggulangan Bencana OPT	100,00	100,00	100,00	100,00	100,00
5	Persentase Jumlah Usulan Izin Usaha Pertanian	100,00	100,00	100,00	100,00	100,00
6	Jumlah Petani Milenial	11	11	11	11	15

Sumber: DKPP Kabupaten Purworejo, 2023

4) Perdagangan

Sektor Perdagangan di Kabupaten Purworejo memiliki peranan yang cukup besar dalam membentuk struktur perekonomian dan meningkatkan laju perekonomian. Selama 5 tahun terakhir, kategori perdagangan besar dan eceran; reparasi mobil dan sepeda motor menyumbang lebih dari 12 persen terhadap ekonomi Purworejo. Pada tahun 2021, kontribusi kategori ini mencapai 2,46 triliun rupiah atau sekitar 12,55 persen. Secara rata-rata pertumbuhan kategori Perdagangan Besar dan Eceran; Reparasi Mobil dan Sepeda Motor selama periode 2017 - 2021 sebesar 3,86 persen, namun bila melihat di tahun 2021 pertumbuhannya diangka 6,56 persen, berbeda dengan tahun sebelumnya yang berkontraksi -4,36 persen. Pada tahun 2022, laju pertumbuhan PDRB sektor perdagangan berada pada angka 2,55 persen.

Tabel 2.152 Nilai Tambah Bruto, Peranan, dan Laju Pertumbuhan PDRB Sektor Industri Pengolahan Kabupaten Purworejo Tahun 2018-2022

No	Uraian	Tahun				
		2018	2019	2020	2021	2022
1	2	3	4	5	6	7
1	Nilai Sektor Perdagangan ADHK (Juta Rp)	1.727.560,58	1.834.966,20	1.754.951,40	1.870.043,35	1.917.785,35
2	Nilai Sektor Perdagangan ADHB (Juta Rp)	2.170.630,89	2.353.502,62	2.277.069,45	2.461.862,35	2.623.300,03
3	Peranan	12,47	12,61	12,22	12,56	12,29

No	Uraian	Tahun				
		2018	2019	2020	2021	2022
1	2	3	4	5	6	7
	Kategori Kategori Perdagangan Besar dan Eceran, Reparasi Mobil dan Sepeda Motor					
4	Laju Pertumbuhan Ekonomi Kategori Perdagangan Besar dan Eceran, Reparasi Mobil dan Sepeda Motor	5,10	6,62	-4,36	6,56	2,55

Sumber: BPS Kabupaten Purworejo, 2023

Selain itu, berdasarkan data dari BPS Kabupaten Purworejo, ekonomi Kabupaten Purworejo masih tergerus dengan tingginya nilai impor yang besarnya sampai dengan tahun 2021 masih di atas ekspor Purworejo. Angka ini ditunjukkan dengan data *Trade Balance* sebagai berikut:

Tabel 2.153 Trade Balance di Kabupaten Purworejo dari Tahun 2017-2021

No	Uraian	Tahun				
		2017	2018	2019	2020	2021
1	2	3	4	5	6	7
1	<i>Trade Balance</i>	0,57	0,56	0,56	0,58	0,60

Sumber: BPS Kabupaten Purworejo, 2022

Perkembangan *trade balance* Purworejo sejak tahun 2017 menunjukkan peningkatan sedikit demi sedikit sampai dengan tahun 2021. Semakin nilainya mendekati angka 1 berarti bahwa besaran ekspor semakin meningkat dan mulai mendekati besarnya impor. Hal tersebut juga didukung dengan nilai net ekspor yang selalu bernilai negatif di Kabupaten Purworejo, sebagaimana terjabarkan dalam tabel sebagai berikut:

Tabel 2.154 Net-Ekspor di Kabupaten Purworejo dari Tahun 2018-2022

No	Uraian	Tahun				
		2018	2019	2020	2021	2022
1	2	3	4	5	6	7
1	Total Nilai Net Ekspor					
	a. ADHB (Miliar Rp)	-3.515,69	-3.745,02	-3.339,53	-3.385,03	-3.569,53
	b. ADHK 2010 (Miliar Rp)	-2.038,18	-2.045,07	-1.875,88	-1.800,64	-1.799,72
2	Proporsi thd PDRB (% ADHB)	-20,20	-20,07	-17,97	-17,46	-16,72
3	Pertumbuhan (% ADHK)	-	-	-	-	-

Sumber: BPS Kabupaten Purworejo, 2023

Net ekspor antar daerah didefinisikan sebagai ekspor antar daerah dikurangi impor antar daerah. Konsep antar daerah disini adalah antar kabupaten atau provinsi lain yang terjadi di Indonesia. Kontribusi Net-Ekspor antardaerah di Kabupaten Purworejo dalam kurun waktu 2018-2022 selalu bernilai negatif, baik adh Berlaku maupun adh Konstan. Hal ini menunjukkan nilai ekspor antardaerah lebih kecil dari nilai impornya, atau dapat dikatakan bahwa perdagangan antardaerah di Kabupaten Purworejo dengan kabupaten atau provinsi lain belum pernah mengalami surplus. Kondisi ini memberikan gambaran bahwa untuk memenuhi kebutuhannya, masyarakat Purworejo masih sangatlah bergantung pada barang-barang dari luar Purworejo khususnya produk kebutuhan barang-barang pribadi maupun rumah tangga lainnya.

Untuk mendukung sektor perdagangan di Kabupaten Purworejo disediakan sejumlah sarana distribusi perdagangan baik yang dikelola oleh Pemkab maupun swasta dan masyarakat. Jumlah sarana distribusi perdagangan di Kabupaten Purworejo pada tahun 2022 adalah 31 unit pasar daerah yang dikelola oleh Pemerintah Kabupaten Purworejo dimana 6 diantaranya berada pada kondisi baik. Kondisi baik dalam hal ini adalah sesuai dengan SNI 8152:2021 Pasar Rakyat. Berikut data jumlah pasar daerah di Kabupaten Purworejo pada tahun 2022:

Tabel 2.155 Jumlah Pasar Daerah di Kabupaten Purworejo Tahun 2022

No	Tipe Pasar Daerah	Jumlah Pasar Daerah	Kondisi Pasar
1	2	3	4
1	Tipe A	2	Baik
2	Tipe B	2	Rusak
3	Tipe C	9	Baik : 2 unit, Rusak : 7 unit
4	Tipe D	18	Baik : 2 unit, Rusak : 16 unit

Sumber: DKUKMP Kabupaten Purworejo, 2023

Selanjutnya, capaian indikator kinerja pembangunan daerah urusan perdagangan di Kabupaten Purworejo pada tahun 2018-2022 selengkapnya dapat dilihat pada tabel berikut:

Tabel 2.156 Capaian Kinerja Urusan Perdagangan Kabupaten Purworejo Tahun 2018-2022

No	Uraian	Tahun				
		2018	2019	2020	2021	2022
1	2	3	4	5	6	7
1	Persentase Pasar Daerah dalam Kondisi Baik			14,29	17,24	19,35
2	Persentase Ketertiban Pengelola Sarana Distribusi			11,98	15,91	25,64
3	Persentase Koefisien Variasi Harga antar Waktu			8,50	5,80	11,48
4	Persentase Kinerja Realisasi Pupuk			94,05	36,54	91,72
5	Persentase Produk UMKM yang Dipromosikan Ekspor	0	0	0	0	25,00
6	Persentase Alat-Alat Ukur, Takar, Timbang dan Perlengkapannya (UTTP) Bertanda Tera Sah yang Berlaku			38,28	57,39	124,28
7	Persentase Jenis Produk Lokal yang Dipromosikan	0	0	0	0	57,14

Sumber: DKUKMP Kabupaten Purworejo, 2023

5) Perindustrian

Perindustrian di Kabupaten Purworejo memiliki peranan yang cukup besar dalam membentuk struktur perekonomian dan meningkatkan laju perekonomian. Kontribusi Kategori Industri Pengolahan di Kabupaten Purworejo mencapai 19,79 persen dan merupakan penyumbang PDRB terbesar ke-2 yang mencapai 3,88 triliun rupiah di tahun 2021. Secara nominal, nilai tambah bruto Industri Pengolahan berkembang dari 3,02 triliun rupiah di tahun 2017 menjadi 3,88 triliyun rupiah di 2021. Pertumbuhannya semakin menanjak sampai tahun 2019, selama masa Pandemi Covid-19 sejak tahun 2020- 2021 ini meskipun lamban tetapi terus meningkat dari 0,57 persen menjadi 3,68 persen. Namun pada tahun 2022 terjadi perlambatan pada sektor industri pengolahan yang disebabkan terjadinya inflasi.

Tabel 2.157 Nilai Tambah Bruto, Peranan, dan Laju Pertumbuhan PDRB Sektor Industri Pengolahan Kabupaten Purworejo Tahun 2018-2022

No	Uraian	Tahun				
		2018	2019	2020	2021	2022
1	2	3	4	5	6	7
1	Nilai Sektor Industri Pengolahan ADHK (Juta Rp)	2.238.358,91	2.374.858,91	2.388.457,80	2.476.347,11	2.562.413,09
2	Nilai Sektor Industri Pengolahan ADHB (Juta Rp)	3.286.504,84	3.541.303,45	3.645.201,72	3.881.471,33	4.190.372,35
3	Peran Kategori Industri Pengolahan	18,88	18,98	19,55	19,79	19,63
4	Laju Pertumbuhan Kategori Industri Pengolahan	5,75	6,10	0,57	3,68	3,48

Sumber: BPS Kabupaten Purworejo, 2023

Selain itu, indikator TPB yang berkaitan dengan urusan perindustrian dapat disajikan dalam tabel sebagai berikut:

Tabel 2.158 Capaian TPB pada Urusan Perindustrian Kabupaten Purworejo Tahun 2018-2022

No	Uraian	Tahun				
		2018	2019	2020	2021	2022
1	2	3	4	5	6	7
1	Proporsi nilai tambah sektor industri manufaktur terhadap PDB dan per kapita. (9.2.1*) (a) PDB	17,67	17,78	18,19	19,79	19,63
	(b) per Kapita	3,12	3,31	3,32	3,20	3,20*
2	Laju pertumbuhan PDB industri manufaktur. (9.2.1(a))	5,75	6,10	0,57	3,68	3,48
3	Proporsi tenaga kerja pada sektor industri manufaktur. (9.2.2*)	13,95	15,20	13,02	14,76	14,76*

Sumber: BPS Kabupaten Purworejo, diolah 2023

Berdasarkan data di atas, proporsi nilai tambah sektor industri manufaktur terhadap PDRB dan perkapita di Kabupaten Purworejo semakin meningkat tiap tahunnya, hingga capaian tertinggi pada tahun 2020, namun menurun kembali pada tahun 2021. Hal tersebut menunjukkan bahwa secara agregat, sektor industri pengolahan di Kabupaten Purworejo belum pulih, meskipun secara proporsi, laju, dan tenaga kerja meningkat cukup besar pada tahun 2021. Oleh karena itu diperlukan inovasi-inovasi dalam pelaksanaan program dan kegiatan

guna meningkatkan kinerja pada sektor industri pengolahan di Kabupaten Purworejo.

Jumlah industri di Kabupaten Purworejo sejak tahun 2019 sampai dengan tahun 2022 mengalami peningkatan. Jumlah industri ini didominasi oleh industri kecil dan menengah. Industri di Kabupaten Purworejo juga didominasi oleh industri agro yang menggunakan hasil pertanian sebagai bahan baku.

Tabel 2.159 Jumlah Industri dan Tenaga Kerja di Kabupaten Purworejo Tahun 2019-2022

No	Uraian	Tahun			
		2019	2020	2021	2022
1	2	4	5	6	7
1	Jumlah Industri	10.992	10.928	13.331	18.672
2	Jumlah Tenaga Kerja	18.301	18.301	18.860	18.860*

Sumber: Dinperintransnaker Kabupaten Purworejo, 2023

Selanjutnya, capaian indikator kinerja pembangunan daerah urusan perindustrian di Kabupaten Purworejo pada tahun 2018-2022 selengkapnya dapat dilihat pada tabel berikut:

Tabel 2.160 Capaian Kinerja Urusan Perindustrian Kabupaten Purworejo Tahun 2018-2022

No	Uraian	Tahun				
		2018	2019	2020	2021	2022
1	2	3	4	5	6	7
1	Persentase Peningkatan Produktivitas IKM Tiap Tahunnya				7,29	10,64
2	Persentase Perizinan Industri Kewenangan Kabupaten yang Memenuhi Komitmen Perizinan			6,67	10,00	15,20
3	Tingkat Kepatuhan Pelaporan Informasi Industri			53,33	60,00	63,83

Sumber: Dinperintransnaker Kabupaten Purworejo, 2023

6) Transmigrasi

Transmigrasi merupakan salah satu langkah untuk meningkatkan taraf hidup masyarakat perkotaan yang tidak memiliki pekerjaan dan kepemilikan aset di tempat mereka tinggal. Terdapat tiga jenis transmigrasi, yaitu transmigrasi swakarsa berbantu, transmigrasi swakarsa mandiri, dan transmigrasi umum. Transmigrasi Swakarsa merupakan jenis transmigrasi yang didorong oleh keinginan sendiri dengan mendapatkan bimbingan dari pemerintah. Berikut capaian

kinerja urusan transmigrasi di Kabupaten Purworejo pada tahun 2018-2022:

Tabel 2.161 Capaian Kinerja Urusan Transmigrasi Kabupaten Purworejo Tahun 2018-2022

No	Uraian	Tahun				
		2018	2019	2020	2021	2022
1	2	3	4	5	6	7
1	Jumlah transmigran yang ditempatkan (jiwa)	11	15	0	1	5
2	Jumlah transmigran seharusnya ditempatkan (jiwa)	11	15	0	1	5
3	Persentase Penempatan Transmigrasi (%)	100,00	100,00	0,00	100,00	100,00

Sumber: *Dinperintransnaker Kabupaten Purworejo, 2023*

Berdasarkan tabel di atas dapat dilihat bahwa penempatan transmigran Kabupaten Purworejo pada tahun 2018 hingga 2019 menunjukkan capaian sebesar 100%. Namun demikian karena adanya pandemi Covid-19, proses transmigrasi dihentikan oleh Kementerian sehingga capaian pada tahun 2020 adalah sebesar 0%. Pada Tahun 2021 dan tahun 2022, proses transmigrasi kembali berjalan normal, sehingga capaian pun menunjukkan hasil yang cukup baik.

2.1.3.4 Unsur Penunjang Urusan Pemerintahan

1) Sekretariat Daerah

Fungsi perumusan kebijakan merupakan fungsi penunjang urusan pemerintahan yang dilaksanakan oleh Sekretariat Daerah. Sekretariat Daerah dipimpin oleh Sekretaris Daerah yang mempunyai tugas membantu kepala daerah dalam penyusunan kebijakan dan pengoordinasian administratif terhadap pelaksanaan tugas perangkat daerah serta pelayanan administratif. Berikut capaian kinerja sekretariat daerah Kabupaten Purworejo Tahun 20218-2022:

Tabel 2.162 Capaian Kinerja Sekretariat Daerah Kabupaten Purworejo Tahun 2018-2022

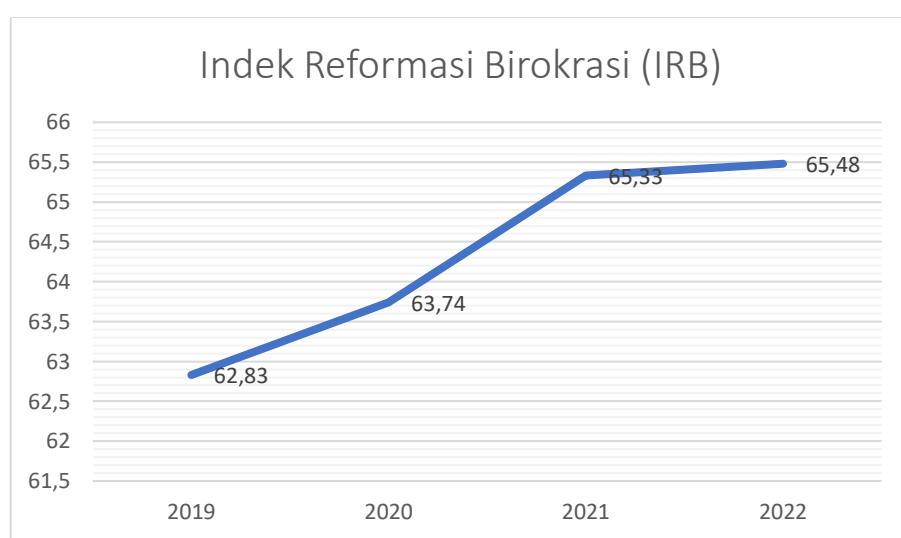
No	Uraian	Tahun				
		2018	2019	2020	2021	2022
1	2	3	4	5	6	7
1	Indeks Reformasi Birokrasi (IRB)	NA	62,83	63,74	65,33	65,48
2	Nilai SAKIP	61,08	62,81	61,30	62,29	63,10
3	Indeks Pelayanan Publik	3,18	4,14	4,09	3,86	4,51

Catatan : *data sementara

Sumber: *Sekretariat Daerah Kabupaten Purworejo, 2023*

a. Indeks Reformasi Birokrasi

Reformasi Birokrasi merupakan sebuah kebutuhan yang perlu dipenuhi dalam rangka memastikan terciptanya perbaikan tata kelola pemerintahan. Tata kelola pemerintahan yang baik adalah prasyarat utama pembangunan yang berkualitas. Kualitas tata kelola pemerintahan akan sangat mempengaruhi pelaksanaan program-program kerja pembangunan. Implementasi Reformasi Birokrasi di lingkungan Pemerintah Kabupaten Purworejo telah dimulai tahun 2019 dengan membentuk Tim Reformasi Birokrasi yang diperbarui setiap tahun.



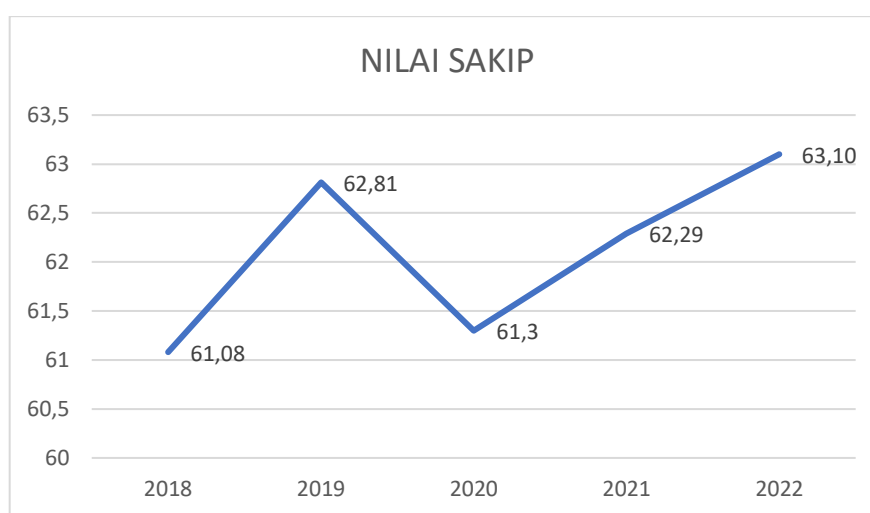
Gambar 2.49 Indeks Reformasi Birokrasi Kabupaten Purworejo tahun 2018 – 2022

Reformasi birokrasi mendorong setiap instansi pemerintah agar manfaat keberadaannya dapat dirasakan langsung oleh masyarakat. Di tengah tuntutan masyarakat yang semakin tinggi, Reformasi Birokrasi mendesak Instansi Pemerintah untuk terus meningkatkan kualitas pelayanan publik. Capaian Indeks Reformasi Birokrasi Kabupaten Purworejo dari tahun 2019 hingga 2022 mengalami peningkatan nilai dari 62,83 menjadi 65,48. Namun capaian nilai tersebut masih dalam kategori B (baik) yang dalam pelaksanaannya perlu dilakukan perbaikan.

b. Nilai SAKIP

Penguatan akuntabilitas kinerja merupakan salah satu program yang dilaksanakan dalam rangka reformasi birokrasi untuk mewujudkan pemerintahan yang bersih dan bebas dari Korupsi, Kolusi dan Nepotisme, meningkatnya kualitas pelayanan publik kepada

masyarakat dan meningkatnya kapasitas serta akuntabilitas kinerja birokrasi. Penguatan akuntabilitas ini dilaksanakan dengan penerapan Sistem Akuntabilitas Kinerja Instansi Pemerintah (SAKIP) sebagaimana dimaksud dalam Peraturan Presiden Nomor 29 Tahun 2014 tentang Sistem Akuntabilitas Kinerja Instansi Pemerintah. Evaluasi implementasi SAKIP adalah aktivitas analisis yang sistematis, pemberian nilai, atribut, apresiasi dan pengenalan permasalahan serta pemberian solusi atas masalah yang ditemukan untuk tujuan peningkatan akuntabilitas dan kinerja Instansi kerja pemerintah.



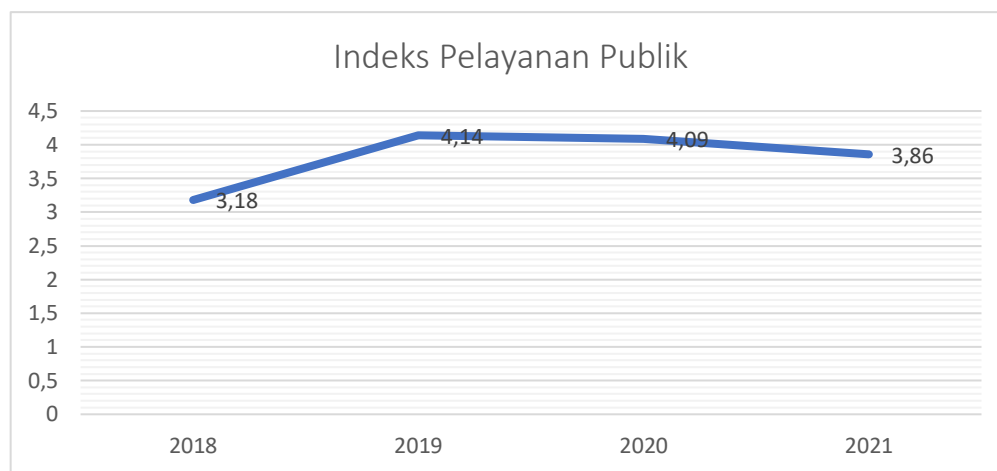
Gambar 2.50 Nilai SAKIP Kabupaten Purworejo tahun 2018 - 2022

Capaian nilai SAKIP Kabupaten Purworejo meningkat dari tahun 2018 ke tahun 2019, dan menurun ditahun 2020 dengan score 61,30 pada tahun 2021 kembali meningkat dengan nilai 62,29. Tahun 2022 meningkat menjadi 63,10. Tahun 2022 merupakan capaian tertinggi, 63,10 masuk dalam kategori B. Masih perlu upaya perbaikan dan komitmen baik dari stakeholder maupun perangkat daerah dari pemerintah daerah Kabupaten Purworejo untuk meningkatkan nilai SAKIP.

c. Indeks Pelayanan Publik

Indeks Pelayanan Publik atau IPP adalah indeks yang digunakan untuk mengukur kinerja pelayanan publik di lingkungan kementerian, lembaga, dan pemerintah daerah di Indonesia berdasarkan Aspek Kebijakan Pelayanan, Aspek Profesionalisme SDM, Aspek Sarana Prasarana, Aspek Sistem Informasi Pelayanan Publik, Aspek Konsultasi dan Pengaduan serta Aspek Inovasi. Penyusunan indikator IPP dihasilkan melalui persilangan antara 6 prinsip tata kelola

pemerintahan yang baik dalam pelayanan publik (keadilan, partisipasi, akuntabilitas, transparansi, berdaya guna, dan aksesibilitas) dengan 6 aspek penilaian kinerja instansi terhadap pelayanan publik (kebijakan pelayanan, sarana prasarana, konsultasi dan pengaduan, profesionalisme SDM, sistem informasi pelayanan publik, dan inovasi pelayanan).



Gambar 2.51 Indeks Pelayanan Publik Kabupaten Purworejo Tahun 2018 -2022

Capaian indikator sasaran Indeks pelayanan Publik mengalami kenaikan dari tahun 2018 ke tahun 2019 namun tahun 2020 hingga 2021 mengalami penurunan nilai, hal ini disebabkan oleh perubahan peraturan tentang pedoman penyusunan survei kepuasan masyarakat. Evaluasi penyelenggaraan pelayanan publik Tahun 2016-2017 berdasarkan Peraturan Menteri Pendayagunaan Aparatur Negara dan Reformasi Birokrasi Nomor 16 Tahun 2014 tentang Pedoman Penyusunan Survei Kepuasan Masyarakat Terhadap Penyelenggaraan Pelayanan Publik, sedangkan evaluasi Tahun 2018 menggunakan Peraturan Menteri Pendayagunaan Aparatur Negara dan Reformasi Birokrasi Nomor 14 Tahun 2017 tentang Pedoman Penyusunan Survei Kepuasan Masyarakat Unit Penyelenggara Pelayanan Publik. Pada peraturan lama semua lembaga mempunyai Maklumat Pelayanan.

2) Sekretariat DPRD

Sekretariat DPRD merupakan bagian integral dari pemerintah daerah yang keberadaannya tidak terpisahkan dengan kinerja DPRD. Sekretariat DPRD Sebagai Perangkat Daerah penyelenggara administrasi kesekretariatan, keuangan, mendukung pelaksanaan tugas dan fungsi DPRD, dan menyediakan serta mengoordinasikan tenaga ahli yang diperlukan oleh DPRD, Sekretariat Dewan telah

menyusun rencana kerja tahunan pada setiap alat-alat kelengkapan DPRD. Program-program kerja DPRD untuk melaksanakan fungsi pengawasan, fungsi pembentukan perda, dan fungsi anggaran juga telah tersusun dan terintegrasi dalam Dokumen RPJM dan RKPD. Selain itu, program-program DPRD untuk melaksanakan fungsi pengawasan, pembentukan Perda dan Anggaran telah terintegrasi ke dalam dokumen perencanaan dan dokumen anggaran setwan DPRD.

Tabel 2.163 Capaian Kinerja Sekretariat Dewan Kabupaten Purworejo Tahun 2018-2022

No	Uraian	Tahun				
		2018	2019	2020	2021	2022
1	2	3	4	5	6	7
1.	Tersusun dan Terintegrasinya Program-Program Kerja DPRD untuk Melaksanakan Fungsi Pengawasan, Fungsi Pembentukan Perda, dan Fungsi Anggaran dalam Dokumen RPJMD dan RKPD	100%	100%	100%	100%	100%

Sumber: Sekretariat DPRD Kabupaten Purworejo, 2023

3) Perencanaan

Perencanaan Pembangunan Daerah adalah suatu proses penyusunan tahapan-tahapan kegiatan yang melibatkan berbagai unsur pemangku kepentingan didalamnya, guna pemanfaatan dan pengalokasian sumber daya yang ada dalam rangka meningkatkan kesejahteraan sosial dalam suatu lingkungan wilayah/daerah dalam jangka waktu tertentu.

Untuk mewujudkan tata kelola pemerintahan yang baik perlu didukung dengan perencanaan yang akuntabel dan tepat waktu. Hal tersebut mencakup tiga ketepatan waktu penyusunan perencanaan ditingkat Kabupaten dan ketepatan waktu penyusunan perencanaan di tingkat Perangkat Daerah serta kualitas dokumen yang disusun oleh Perangkat Daerah.

Tabel 2.164 Kinerja Bidang Urusan Perencanaan Pembangunan Daerah Tahun 2018-2022

No	Uraian	Tahun				
		2018	2019	2020	2021	2022
1	2	3	4	5	6	7
1	Penyusunan Dokumen Perencanaan Tepat Waktu	100%	100%	100%	100%	100%
2	Persentase Dokumen Rencana Kerja Perangkat Daerah yang Berkualitas	100%	100%	100%	100%	100%

Sumber: Bappedalitbang Kabupaten Purworejo, 2023

Untuk menjamin terciptanya perencanaan yang konsisten dan berkelanjutan serta sebagai dasar penyusunan dokumen penganggaran, telah disusun dokumen perencanaan pembangunan secara periodik. Ketersediaan dokumen perencanaan tersaji dalam tabel berikut:

Tabel 2.165 Ketersediaan Dokumen Perencanaan Pembangunan Kabupaten Purworejo

No	Jenis Dokumen	Tersedia/ Tidak Tersedia	Nama Dokumen
1	2	3	4
1	RPJPD	Tersedia	Perda No.3 Tahun 2010
2	RPJMD	Tersedia	Perda No.12 Tahun 2016
3	RKPD	Tersedia	Perbup No.19 Tahun 2016 tentang RKPD Kab.Purworejo Tahun 2017
4	RKPD	Tersedia	Perbup No.42 Tahun 2017 tentang RKPD Kab.Purworejo Tahun 2018
5	RKPD	Tersedia	Perbup No. 42 Tahun 2018 tentang RKPD Kabupaten Purworejo Tahun 2019
6	RKPD	Tersedia	Perbup No. 21 Tahun 2019 tentang RKPD Kabupaten Purworejo Tahun 2020
7	RKPD	Tersedia	Perbup No. 42 Tahun 2020 tentang RKPD Kabupaten Purworejo Tahun 2021
8	RKPD	Tersedia	Perbup No. 33 Tahun 2021 tentang RKPD Kabupaten Purworejo Tahun 2022
9	RKPD	Tersedia	Perbup No. 66 Tahun 2022 tentang RKPD Kabupaten Purworejo Tahun 2023

Sumber: Bappedalitbang Kabupaten Purworejo, 2023

4) Keuangan

Pengecualian (WTP) kali kedelapan berturut-turut sejak 2012. Pemerintah Kabupaten Purworejo meraih opini Wajar Tanpa WTP adalah opini audit yang diberikan jika laporan keuangan dianggap memberikan informasi yang bebas dari salah satu material. Auditor meyakini berdasarkan bukti-bukti audit yang dikumpulkan, perusahaan/pemerintah dianggap telah menyelenggarakan prinsip akuntansi yang berlaku umum dengan baik, dan walaupun ada kesalahan, kesalahannya dianggap tidak material dan tidak berpengaruh signifikan terhadap pengambilan keputusan.

Tabel 2.166 Capaian Indikator Sasaran Daerah Urusan Keuangan Kabupaten Purworejo Tahun 2018-2022

No	Uraian	Tahun				
		2018	2019	2020	2021	2022
1	2	3	4	5	6	7
1	Opini BPK	WTP	WTP	WTP	WTP	WTP

Sumber: BPKPAD Kab. Purworejo, 2023

Kebijakan pengelolaan keuangan daerah diarahkan selain untuk mempercepat realisasi visi dan misi daerah juga untuk mengatasi berbagai permasalahan pokok seperti penanganan kemiskinan, perluasan kesempatan kerja, perbaikan mutu pelayanan publik utamanya pelayanan dasar, peningkatan produktivitas sektor dominan yang mempengaruhi PDRB, dan perluasan daya saing investasi.

Untuk mewujudkan kebijakan tersebut perlu didukung kebijakan penajaman APBD yang sesuai visi dan misi daerah melalui efektifitas dan efisiensi belanja daerah dan upaya peningkatan pendapatan daerah yang tetap mendukung iklim investasi daerah serta adanya komitmen seluruh elemen pengelola keuangan daerah, sehingga tercipta pengelolaan keuangan yang tertib, taat pada peraturan perundang-undangan, efektif, efisien, ekonomis, transparan, dan bertanggungjawab dengan memperhatikan asas keadilan, kepatutan, dan manfaat untuk masyarakat.

Gambaran kinerja keuangan Kabupaten Purworejo tahun 2018-2022 secara umum dapat dilihat pada tabel di bawah ini.

Tabel 2.167 Capaian Kinerja Keuangan Daerah dari Tahun 2018-2022

No	Uraian	Tahun				
		2018	2019	2020	2021	2022
1	2	3	4	5	6	7
1	Ketepatan Waktu Penyampaian Raperda APBD	Tepat waktu	Tepat waktu	Tepat waktu	Tepat waktu	Tepat Waktu
2	Tertib Pengelolaan Kas Daerah	100%	100%	100%	100%	100%
3	Ketepatan Waktu Penyampaian Laporan Keuangan Pemerintah Daerah	100%	100%	100%	100%	100%
4	Persentase Realisasi Bantuan Keuangan terhadap Anggaran Bantuan Keuangan	100%	100%	100%	100%	100%
5	Persentase Pengelolaan Data dan Implementasi Sistem Informasi Pemerintah Daerah Lingkup Keuangan Daerah	100%	100%	100%	100%	100%
6	Persentase Tertib Pengelolaan Barang Milik Daerah	100%	100%	100%	100%	100%
7	Persentase Tertib Pengelolaan Pendapatan Daerah	100%	100%	100%	100%	105,44 %

Sumber: BPKPAD Kab. Purworejo, 2023

Adapun target dan realisasi makro capaian pendapatan asli daerah tahun 2018 sampai 2022, sebagaimana tabel berikut ini (dalam miliar rupiah).

Tabel 2.168 Target dan Realisasi PAD dari Tahun 2018-2022 (miliar rupiah)

No	Tahun	Target	Realisasi
1	2	3	4
1	2018	278.952	286.969
2	2019	294.467	280.396
3	2020	261.999	304.779
4	2021	304.742	437.335
5	2022	361.220	330.885

Sumber: BPKPAD Kab. Purworejo, 2023

Pendapatan Asli Daerah Kabupaten Purworejo mengami fluktuasi dalam kurun waktu lima tahun terakhir. PAD Kabupaten Purworejo Sempat menurun pada tahun 2019 dibandingkan tahun sebelumnya, akan tetapi PAD Kabupaten Purworejo kembali naik di tahun 2020. Rp 304.779.565.558,00 dan pada tahun 2021 PAD Kabupaten Purworejo sebesar Rp. 437.335.278.120,00. Tahun 2022 PAD Kabupaten Purworejo mengalami penurunan yang signifikan dari tahun 2021 sebesar Rp 330.885.725.311.

Tabel 2.169 Komponen PAD dari Tahun 2018-2022 (miliar rupiah)

No	Uraian Komponen	Tahun				
		2018	2019	2020	2021	2022
1	2	3	4	5	6	7
1	Pendapatan Pajak Daerah	68.815	77.649	74.599	84.227	100.654
2	Hasil Retribusi Daerah	12.868	14.850	12.207	15.944	18.591
3	Hasil Pengelolaan Kekayaan Daerah yang Dipisahkan	10.259	13.686	14.953	14.213	13.723
4	Lain-lain Pendapatan Asli Daerah yang Sah	195.027	174.211	203.020	322.949	231.368
	Jumlah	286.969	280.396	304.779	437.335	330.885

Sumber: BPKPAD Kab. Purworejo, 2023

Sesuai dengan Permendagri Nomor 13 Tahun 2006 bahwa Penetapan Perda tentang APBD dan Peraturan Kepala daerah tentang penjabaran APBD dilakukan paling lambat tanggal 31 Desember Tahun anggaran sebelumnya. Penetapan APBD nampak pada tabel berikut.

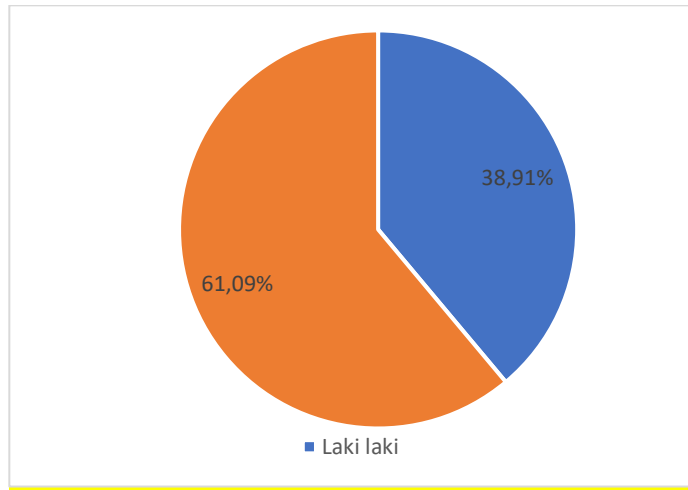
Tabel 2.170 Ketepatan Waktu Penetapan APBD dari Tahun 2018-2022

Tahun	Waktu Penetapan	Realisasi
1	2	3
2018	27 Desember 2017	tepat waktu
2019	21 Desember 2018	tepat waktu
2020	18 Desember 2019	tepat waktu
2021	23 Desember 2020	Tepat waktu
2022	16 Desember 2021	Tepat waktu

Sumber: BPKPAD Kab. Purworejo, 2023

5) Kepegawaian

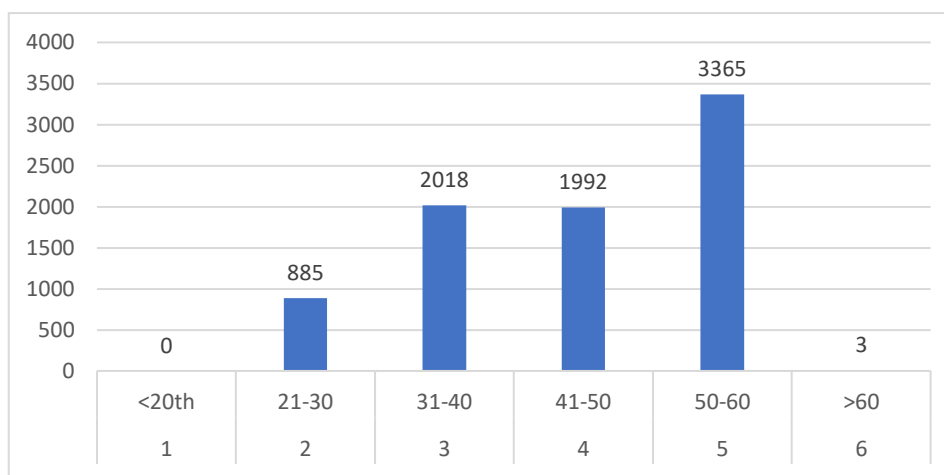
Pemerintah Kabupaten Purworejo memiliki ASN sejumlah 8.263, dengan proporsi laki-laki sebanyak 3.215 (38,90%), lebih kecil dari ASN perempuan sejumlah 5.048 (61,09%). Lebih lanjut hal ini dapat diamati pada gambar berikut. Lebih lanjut hal ini dapat diamati pada gambar berikut.



Gambar 2.52 Proporsi ASN Kabupaten Purworejo berdasarkan Jenis Kelamin

Sumber: BKPSDM Kabupaten Purworejo, 2022

Gambar di bawah ini menjelaskan mengenai proporsi ASN berdasarkan kelompok umur. ASN di Kabupaten Purworejo saat ini didominasi oleh kelompok umur 51-60 tahun, sejumlah 3.365 orang atau sebesar 40,72%. Kondisi ini memerlukan perencanaan SDM yang baik ke depan supaya pelayanan publik tetap dapat berjalan dengan baik.



Gambar 2.53 Proporsi ASN Kabupaten Purworejo berdasarkan Kelompok Umur

Sumber: BKPSDM Kabupaten Purworejo, 2022

Gambaran umum mengenai kondisi sumber daya aparatur di Kabupaten Purworejo sebagai pelayan publik berdasarkan latar belakang pendidikannya dapat dilihat dalam tabel berikut.

Tabel 2.171 Gambaran Umum Sumber Daya Aparatur berdasarkan Latar Belakang Pendidikan Kabupaten Purworejo Tahun 2021

No	Latar Belakang Pendidikan	Jumlah (ASN)	Proporsi (%)
1	Pendidikan	4.291	51,92%
2	Kesehatan	1.200	14,52%
3	Manajemen	321	3,88%
4	Administrasi Negara	136	1,65%
5	Akuntansi	120	1,45%
6	Ilmu Pemerintahan	100	1,21%
7	Pertanian	98	1,19%
8	Manajemen SDM	68	0,82%
9	Ekonomi	72	0,87%
10	Teknik Informatika	54	0,65%
11	Teknik Sipil	46	0,56%
12	Hukum	42	0,51%
13	Manajemen Informatika	48	0,58%
14	D1 ke atas lainnya	605	7,32%
15	SMA/ SMK	916	11,08%
16	SMP	112	1,36%
17	SD	36	0,44%
Total		8.265	100%

Sumber: BKPSDM Kabupaten Purworejo, 2022

Kabupaten Purworejo memiliki ASN sebanyak 8.265 yang didominasi oleh latar belakang pendidikan (51,92%), kesehatan (14,52%), SMA/ SMK (11,08%), serta D1 ke atas lainnya (7,32%). Latar belakang pendidikan dan kesehatan diperlukan untuk menunjang Standar Pelayanan Minimal (SPM) di Kabupaten Purworejo. Beberapa latar belakang lain yang memiliki potensi untuk dimaksimalkan di Kabupaten Purworejo antara lain ASN berlatar belakang manajemen

(3,38%), administrasi negara (1,65%), akuntansi (1,45%), ilmu pemerintahan (1,21%), pertanian (1,19%), manajemen SDM (0,82%), serta ekonomi, teknik informatika, teknik sipil, guku, dan manajemen informatika. ASN yang masih berlatar belakang SMA/ SMK, SMP, serta SD diharapkan dapat menempuh jenjang pendidikan lebih tinggi untuk meningkatkan kualifikasi sumber daya manusia di pemerintahan Kabupaten Purworejo.

a. Indeks Profesionalitas ASN

Menurut UU No 5 Tahun 2014, penyelenggaraan kebijakan dan manajemen ASN berdasarkan pada asas salah satunya adalah profesionalitas. Sumber Daya Manusia (SDM) di lingkungan birokrasi harus dapat mengikuti perkembangan organisasi yang kompetitif dalam rangka mewujudkan Aparatur Negara yang profesional. Profesionalitas ASN merupakan kunci keberhasilan ASN dalam melaksanakan fungsinya sebagai pelaksana kebijakan publik, pelayan publik, serta perekat dan pemersatu bangsa. Untuk mengetahui tingkat profesionalitas ASN diperlukan pengukuran Indeks Profesionalitas ASN. Hal ini diatur dalam Peraturan Menteri Pendayagunaan Aparatur Negara dan Reformasi Birokrasi Nomor 38 Tahun 2018 tentang Indeks Profesionalitas ASN dan Peraturan Badan Kepegawaian Negara Nomor 8 Tahun 2019 tentang Pedoman Tata Cara dan Pelaksanaan Pengukuran Indeks Profesionalitas ASN.

Pengukuran indeks profesionalitas ASN akan menghasilkan peta atau potret tentang tingkat profesionalitas ASN dengan menggunakan kriteria tertentu sebagai standar profesionalitas ASN yaitu kesesuaian kualifikasi, kompetensi, tingkat kinerja, dan kedisiplinan pegawai ASN dalam melaksanakan tugas jabatannya. Pengukuran Indeks Profesionalitas ASN diharapkan mampu memotret tingkat profesionalitas ASN pada Instansi Pemerintah dan ASN itu sendiri serta sebagai dasar pemetaan pengembangan kompetensi ASN yang diharapkan mampu meningkatkan nilai Reformasi Birokrasi.

Tabel 2.172 Indeks Profesionalitas ASN Kabupaten Purworejo

No	Indikator	2018	2019	2020	2021	2022
1	2	3	4	5	6	7
1	Indeks Profesionalitas ASN	50,0	53,8	79,70	51,36	52,88

Sumber: BKPSDM Kab. Purworejo, 2023

Indeks Profesionalitas ASN yang merupakan ukuran statistik yang menggambarkan tingkat profesionalitas ASN yang mencakup dimensi kualifikasi pendidikan, dimensi kompetensi, dimensi kinerja, dan dimensi kedisiplinan pegawai ASN dalam melakukan tugas jabatannya. Realisasi tahun 2021 hingga 2022 hasil nilai yang diperoleh Kabupaten Purworejo hanya sebesar masih kurang dari 60 sehingga masuk dalam kategori sangat rendah. Rendahnya nilai ini dikarenakan masih banyaknya ASN Kabupaten Purworejo yang tidak melakukan pembaruan data pribadi kepegawaian. Penilaian data pribadi ini dihitung atau dimonitor dari pembaruan data pribadi oleh ASN dalam aplikasi yang telah disediakan oleh BKPSDM.

b. Indeks Sistem Merit

Indeks Sistem merit adalah kebijakan dan manajemen ASN yang berdasarkan pada kualifikasi, kompetensi, dan kinerja, yang diberlakukan secara adil dan wajar dengan tanpa diskriminasi. Pelaksanaan sistem merit pada manajemen SDM Aparatur Sipil Negara (ASN) merupakan hal penting sebagai upaya mewujudkan SDM unggul dan berdaya saing.

Tabel 2.173 Indeks Sistem Merit Kabupaten Purworejo

No	Indikator	2018	2019	2020	2021	2022
1	2	3	4	5	6	7
1	Indeks Sistem Merit	N/A	N/A	N/A	0,55	0,72

Sumber: BKPSDM Kab. Purworejo, 2023

Untuk menunjang capaian sasaran daerah, urusan kepegawaian didukung dengan 2 indikator kinerja pembangunan daerah pada tahun 2021-2026 yang tergambar sebagai berikut:

Tabel 2.174 Capaian kinerja Persentase Penyelenggaraan Pengadaan, Pemberhentian, Informasi Kepegawaian, dan Penilaian Kinerja Aparatur tahun 2018 - 2022

No	Uraian	Tahun				
		2018	2019	2020	2021	2022
1	2	3	4	5	6	7
1.	Persentase Penyelenggaraan Pengadaan, Pemberhentian, Informasi Kepegawaian, dan Penilaian Kinerja Aparatur	100%	100%	100%	100%	100%

Sumber: BKPSDM Kab. Purworejo, 2023

Penyelenggaraan Pengadaan, Pemberhentian, Informasi Kepegawaian, dan Penilaian Kinerja Aparatur didefinisikan sebagai persentase terselenggaranya kegiatan pengadaan, pemberhentian dan informasi kepegawaian ASN serta kegiatan penilaian dan evaluasi kinerja aparatur sesuai dengan target yang telah ditetapkan. Indikator kinerja ini digunakan sejak adanya RPJMD tahun 2021-2026 yang capaian kinerja ditahun 2022 adalah 100%.

Tabel 2.175 Capaian kinerja Persentase Penyelenggaraan Mutasi, Promosi, dan Pengembangan Kompetensi ASN

No	Uraian	Tahun				
		2018	2019	2020	2021	2022
1	2	3	4	5	6	7
1.	Persentase Penyelenggaraan Mutasi, Promosi, dan Pengembangan Kompetensi ASN	100%	100%	100%	100%	100%

Sumber: BKPSDM Kab. Purworejo, 2023

6) Pendidikan dan Pelatihan

Dalam pelaksanaan tugas dan tanggung jawab pemerintah daerah, diperlukan kecakapan para pegawai sehingga dapat bekerja sesuai bidang dengan sebaik baiknya. Untuk itu diperlukan adanya pendidikan dan pelatihan khusus bagi para pegawai untuk meningkatkan kompetensi yang dimiliki. Persentase terselenggaranya kegiatan mutasi dan promosi ASN serta kegiatan pengembangan kompetensi ASN sesuai dengan target yang telah ditetapkan merupakan indikator kinerja yang dilaksanakan untuk menghitung Rata-Rata Lama Pegawai Mendapatkan Pendidikan dan Pelatihan. Berikut ini merupakan tabel dengan data rata-rata lama pegawai mendapatkan pendidikan dan pelatihan di Kabupaten Purworejo setiap tahunnya dalam lima tahun terakhir dengan satuan jam pelajaran (jpl).

Tabel 2.176 Rata-Rata Lama Pegawai Kabupaten Purworejo Mendapatkan Pendidikan dan Pelatihan

No	Uraian	Tahun				
		2018	2019	2020	2021	2022
1	2	3	4	5	6	7
1.	Rata-Rata Lama Pegawai Mendapatkan Pendidikan dan Pelatihan	N/A	N/A	14 JPL	15 JPL	17,90 JPL

Sumber: BKPSDM Kab. Purworejo, 2023

Dapat dilihat bahwa rata-rata lama pegawai mendapatkan pendidikan dan pelatihan memiliki besaran yang fluktuatif dengan kecenderungan meningkat. Terjadinya fluktuasi data dikarenakan setiap tahunnya jumlah pendidikan dan pelatihan yang diadakan belum tentu sama, tergantung dengan prioritas hasil Analisis Kebutuhan Diklat. Pada tahun 2020, rata-rata lama pegawai mendapatkan pendidikan dan pelatihan sebesar 14 jpl. Selanjutnya angka tersebut terus meningkat, di tahun 2021 dan 2022 dikarenakan banyaknya diklat teknis dan fungsional baik dalam jabatan maupun di luar jabatan dengan durasi Panjang baik secara daring dan luring. Metode pelaksanaan diklat ini berpengaruh terhadap jumlah JPL yang didapat peserta diklat. Selain itu, jumlah pegawai yang diintervensi untuk mengikuti pendidikan dan pelatihan semakin bertambah dan Pola Kebutuhan Diklat yang meningkat sesuai dengan tren kinerja beberapa OPD yang meningkat.

7) Penelitian dan Pengembangan

Hasil pengukuran terhadap himpunan inovasi daerah yang telah dilaporkan kepada Menteri Dalam Negeri sebagai bentuk pembaharuan dalam penyelenggaraan pemerintahan daerah yang sesuai dengan urusan pemerintahan yang menjadi kewenangan daerah.

Tabel 2.177 Indeks Inovasi Daerah Kabupaten Purworejo tahun 2018 - 2022

No	Uraian	Tahun				
		2018	2019	2020	2021	2022
1	2	3	4	5	6	7
1.	Indeks Inovasi Daerah	55,9	N/A	1.411*	47,72	55,99

**data sementara*

Sumber : Bappedalitbang Kab. Purworejo, 2023

Hasil pelaksanaan urusan penelitian dan pengembangan terlihat pada capaian indikator kinerja utama yaitu Persentase Implementasi Rencana Kelitbang 100% di tahun 2022. Kendala utama dari pelaksanaan program penelitian dan pengembangan adalah belum sepenuhnya hasil penelitian ditindaklanjuti dan menjadi dasar pengambilan kebijakan Selain itu sesuai amanah Peraturan Pemerintah Nomor 38 Tahun 2017 tentang Inovasi Daerah, Bappeda selaku perangkat daerah yang membidangi penelitian dan pengembangan

bertugas mendorong, mengawal, dan mengevaluasi inovasi daerah. Akan tetapi belum sepenuhnya pengawalan inovasi ini dapat berjalan dengan optimal. Capaian kinerja Persentase Implementasi Rencana Kelitbangan tahun 2018 hingga tahun 2022 adalah sebagai berikut:

Tabel 2.178 Capaian kinerja Persentase Implementasi Rencana Kelitbangan Kabupaten Purworejo tahun 2018 -2022

No	Uraian	Tahun				
		2018	2019	2020	2021	2022
1	2	3	4	5	6	7
1.	Persentase Implementasi Rencana Kelitbangan	N/A	N/A	N/A	N/A	100%

Sumber : Bappedalitbang Kab. Purworejo, 2023

8) Inspektorat

Pembinaan dan Pengawasan Penyelenggaraan Pemerintahan Daerah dilakukan secara efisien dan efektif untuk meningkatkan kapasitas daerah dalam rangka mendukung pelaksanaan pemerintahan sesuai dengan ketentuan peraturan perundang-undangan. Penyelenggaraan pemerintahan yang efektif adalah merupakan kebutuhan yang sangat mendesak khususnya pada masa reformasi sekarang ini. Pelaksanaan pembinaan dan pengawasan difokuskan pada terselenggaranya Sistem Pengendalian Intern Pemerintah (SPIP) dan terwujudnya peningkatan kapabilitas Aparat Pengawasan Intern Pemerintah (APIP).

a. Tingkat Maturitas SPIP

Pasal 47 ayat 1 Peraturan Pemerintah Nomor 60 Tahun 2008 tentang Sistem Pengendalian Intern Pemerintah mewajibkan setiap Kementerian/Lembaga/Pemerintah Daerah (K/L/D) untuk menyelenggarakan SPIP. Ukuran kualitas dari sistem pengendalian intern pada suatu organisasi dinilai dengan tingkat maturitas. Maturitas Penyelenggaraan SPIP adalah tingkat kematangan SPIP dalam mencapai tujuan pengendalian yang meliputi kegiatan yang efektif dan efisien, keandalan pelaporan keuangan, pengamanan aset negara, dan ketaatan terhadap peraturan perundang-undangan. Penyelenggaraan SPIP dilaksanakan dengan memperhatikan prinsip-prinsip tata kelola yang mencakup peningkatan kapabilitas APIP, pengelolaan risiko, dan pengendalian korupsi sebagai satu kesatuan yang tidak dapat dipisahkan.

K/L/D bertanggung jawab menyelenggarakan pengendalian intern dengan melaksanakan identifikasi sampai pemantauan atas risiko dan perbaikan pengendalian, termasuk pengendalian korupsi. Pengelolaan risiko dan pengendalian korupsi yang efektif hanya dapat dilaksanakan dengan dukungan peran APIP yang kapabel. Integrasi antara pengelolaan risiko, pengendalian korupsi, dan APIP yang kapabel akan menjamin keberhasilan pencapaian tujuan K/L/D.

Tingkat maturitas Kabupaten Purworejo tahun 2018-2022 berada pada level 3,014, turun dibandingkan tahun 2021 pada angka 3,023. Hal ini dapat diamati pada tabel di bawah ini. Hal ini disebabkan masih kurangnya komitmen perangkat daerah dalam pelaksanaan SPIP.

Tabel 2.179 Tingkat Maturitas SPIP Kabupaten Purworejo Tahun 2018-2022

No	Uraian	Tahun				
		2018	2019	2020	2021	2022
1	2	3	4	5	6	7
1	Tingkat Maturitas SPIP	3,023	3,023	3,023	3,023	3,014

Sumber: Inspektorat Kabupaten Purworejo, 2023

Tingkat maturitas pada level 3 menunjukkan bahwa Pemda telah melaksanakan pengendalian intern dan terdokumentasi dengan baik. Namun evaluasi atas pengendalian intern dilakukan tanpa dokumentasi yang memadai.

Mulai Tahun 2022, Penilaian Maturitas Penyelenggaraan SPIP menggunakan acuan Peraturan Kepala BPKP Nomor 5 Tahun 2021 tentang Pedoman Penilaian Maturitas Penyelenggaraan SPIP Terintegrasi pada Kementerian/Lembaga/Pemerintah Daerah. Dalam Pedoman ini disebutkan bahwa Penilaian Maturitas Penyelenggaraan SPIP Terintegrasi mencakup unsur-unsur 1) Sistem Pengendalian Intern Pemerintah (SPIP); 2) Manajemen Risiko Indeks (MRI); 3) Indeks Efektifitas Pengendalian Korupsi (IEPK); dan 4) Kapabilitas APIP.

b. Kapabilitas APIP

Dalam rangka pelaksanaan Sistem Pengendalian Intern, terdapat konsep pengawasan intern yang mencakup kegiatan audit, reuiu, evaluasi, pemantauan, dan kegiatan pengawasan lain terhadap penyelenggaraan tugas dan fungsi organisasi yang secara umum

bertujuan untuk mewujudkan tata pemerintahan yang baik. Dalam struktur organisasi sektor publik di Indonesia, kegiatan pengawasan intern tersebut dilaksanakan oleh Aparat Pengawasan Intern Pemerintah (APIP) dalam hal ini adalah Inspektorat Jenderal K/L dan Inspektorat Provinsi/Kabupaten.

Terkait dengan pelaksanaan peran tersebut, kapabilitas dan efektivitas APIP dianggap sebagai dua indikator penting untuk melihat sejauh mana APIP, sebagai institusi, telah mampu mendefinisikan peran pengawasan intern dan berkontribusi terhadap pencapaian tujuan organisasi. Kapabilitas APIP adalah kemampuan APIP untuk melaksanakan aktivitas pengawasan yang ditunjang dengan dukungan pengawasan yang baik sehingga dapat mendorong hasil pengawasan yang berkualitas agar dapat mewujudkan perannya secara efektif. Sejalan dengan perubahan lingkungan strategis yang semakin dinamis dan menantang, peran APIP dan pengawasan intern perlu dikontekstualisasikan dalam era yang lebih adaptif, dengan tetap berpegangan pada tujuan utama dan kebermanfaatan APIP bagi organisasi. Penilaian kapabilitas dan efektivitas peran APIP harus tetap diarahkan untuk menjawab mandat Pasal 11 Peraturan Pemerintah Nomor 60 Tahun 2008, bahwa perwujudan peran APIP yang efektif sekurang-kurangnya harus dapat:

- 1) Memberikan keyakinan yang memadai atas ketaatan, kehematan, efisiensi dan efektivitas pencapaian tujuan tugas dan fungsi instansi pemerintah;
- 2) Memberikan peringatan dini dan meningkatkan efektivitas manajemen risiko dalam tugas dan fungsi instansi pemerintah;
- 3) Memelihara dan meningkatkan kualitas tata kelola tugas dan fungsi instansi pemerintah

Urgensi penyesuaian konsep dan mekanisme penilaian kapabilitas sebagai respons atas dinamika lingkungan strategis menjadi semakin relevan karena upaya peningkatan kapabilitas dan efektivitas peran APIP mulai bergeser kearah yang lebih progresif. Artinya, saat ini kapabilitas APIP tidak hanya diasosiasikan sebagai kebutuhan pembangunan infrastruktur pengawasan intern, tetapi mendorong implementasi penuh dan internalisasi aktivitas pengawasan yang bermutu. Kondisi ini menjadi fondasi penting untuk menuju tahapan aktualisasi peran APIP dan pengawasan intern yang lebih baik lagi.

Selain itu, dalam konsep SPIP Terintegrasi peran APIP menjadi lebih konkret dan strategis karena dalam melaksanakan pengawasan intern, APIP memiliki tugas dan fungsi penting mengintegrasikan penyelenggaraan tata kelola, manajemen risiko, serta pengendalian (*Governance, Risk, Control/GRC*) di lingkup manajemen Pemerintahan Daerah.

Level Kapabilitas APIP Inspektorat Kabupaten Purworejo saat ini berada pada level 3 (*delivered*) yang artinya APIP telah melaksanakan aktivitas pengawasan (*assurance* dan *consulting*) sesuai dengan standar dan praktik profesional. Dalam kondisi ini, hasil pengawasan APIP sudah berkualitas dan memberikan keyakinan memadai atas ketataan dan 3E, peringatan dini dan peningkatan efektivitas MR, serta perbaikan tata kelola bagi organisasi K/L/D. Mulai Tahun 2022 Penilaian Kapabilitas APIP diukur mengacu pada Peraturan Badan Pengawas Keuangan dan Pembangunan Nomor 8 Tahun 2021 Tentang Penilaian Kapabilitas APIP pada Kementerian/Lembaga/Pemerintah Daerah.

Selain Tingkat maturitas SPIP dan Kapabilitas APIP sebagaimana telah disebutkan diatas, peran Inspektorat yang lain yaitu mengawal terkait dengan penilaian risiko. Berdasarkan Peraturan Pemerintah (PP) Republik Indonesia Nomor 60 Tahun 2008 tentang Sistem Pengendalian Intern Pemerintah (SPIP), yaitu pada pasal 13 sampai dengan pasal 17, juga dinyatakan bahwa Pimpinan Instansi Pemerintah wajib melakukan penilaian risiko yaitu dengan cara mengidentifikasi dan menganalisis risiko atas tujuan instansi pemerintah maupun tujuan pada tingkatan kegiatan. Instansi Pemerintah harus mengidentifikasi secara efisien dan efektif risiko yang dapat menghambat pencapaian tujuan (pada tingkat instansi maupun pada tingkat kegiatan), baik yang bersumber dari dalam maupun luar instansi. Terhadap risiko yang telah diidentifikasi, selanjutnya dianalisis untuk mengetahui pengaruhnya terhadap pencapaian tujuan. Pimpinan Instansi Pemerintah merumuskan pendekatan manajemen risiko dan kegiatan pengendalian risiko yang diperlukan untuk memperkecil risiko.

Saat ini, Pemerintah Kabupaten Purworejo dengan capaian maturitas SPIP level 3,023 telah melakukan penilaian risiko, namun masih terdapat permasalahan-permasalahan diantaranya:

- 1) Kebijakan yang menjadi acuan dalam penilaian risiko masih berupa perintah/himbauan untuk melakukan penilaian risiko yang

- tertuang dalam kebijakan penyelenggaraan SPIP, dan belum terdapat pedoman pengelolaan risiko yang mengatur secara lebih teknis;
- 2) Penilaian Risiko masih bersifat formalitas dan belum menjadi pertimbangan dalam perencanaan pengawasan;
 - 3) Rencana Tindak Pengendalian tidak ditindaklanjuti;
 - 4) Waktu pelaksanaan penilaian risiko tidak terstandar, dilakukan sewaktu-waktu;
 - 5) Penilaian Risiko bersifat manual belum menggunakan aplikasi;
 - 6) Tahapan penilaian risiko tidak dilakukan sesuai ketentuan;
 - 7) Penilaian risiko masih atas kegiatan operasional, belum atas tujuan strategis;
 - 8) Penilaian risiko dilakukan sendiri-sendiri oleh masing-masing OPD, focus pada tujuan OPD belum pada tujuan pemerintah daerah (lintas OPD);
 - 9) Tidak jelas pihak yang melakukan penilaian risiko;
 - 10) Pejabat strategis belum dilibatkan dalam penilaian risiko;
 - 11) Belum terdapat kegiatan monitoring atas proses penilaian risiko.

Dengan adanya permasalahan tersebut, maka “Pengelolaan Risiko bagi Pemerintah Daerah” menjadi hal yang penting untuk dilaksanakan, tidak hanya sekedar pelaksanaan “Penilaian Risiko”.

Dikaitkan dengan pemerintahan daerah, pada dasarnya tujuan pelaksanaan pemerintahan daerah adalah untuk mewujudkan kesejahteraan masyarakat. Untuk mewujudkan tujuan tersebut, pemerintah daerah antara lain melaksanakan urusan pemerintahan yang menjadi kewenangannya. Berbagai upaya juga telah dilakukan pemerintah daerah misalnya dalam bentuk penataan kelembagaan, perbaikan peraturan perundang-undangan, dan penyusunan perencanaan pembangunan yang lebih baik. Namun demikian, masih terdapat banyak permasalahan dalam pelaksanaannya. Permasalahan yang masih terjadi menunjukkan bahwa tujuan pemerintah daerah untuk meningkatkan kesejahteraan belum secara optimal tercapai dan pengelolaan risiko harus dilakukan. Untuk itu Inspektorat harus mengambil peran dalam penilaian risiko di tingkat Pemerintah Daerah.

Perlu diingat bahwa setiap aktivitas yang dilakukan organisasi, termasuk didalamnya pemerintah daerah, tidak terlepas adanya risiko

yang dapat mempengaruhi pencapaian tujuan. Risiko yang dihadapi oleh organisasi jika tidak dikelola dengan baik dapat menyebabkan tujuan organisasi tidak tercapai. Pengelolaan risiko merupakan bagian yang tidak terpisahkan dalam penyelenggaraan SPIP. Semakin baik pemerintah daerah dalam mengelola risikonya maka akan semakin baik pula penyelenggaraan SPIP nya. SPIP yang baik diharapkan akan mewujudkan tata kelola pemerintahan yang baik pula.

9) Kesatuan Bangsa dan Politik

a) Pembinaan Politik Daerah

Pembinaan politik dalam negeri di Kabupaten Purworejo dilaksanakan oleh Badan Kesatuan Bangsa dan Politik dengan melibatkan unsur unsur yang terkait baik dari pemerintah daerah, instansi vertikal, masyarakat, dan Perguruan Tinggi. Tujuan pelaksanaan kegiatan ini untuk meningkatkan kualitas dan pemahaman terhadap demokrasi dan peran serta dalam penyelenggaraan pemerintahan, dan meningkatkan partisipasi masyarakat di bidang politik seperti partisipasi dalam pelaksanaan pemilihan umum dan pemilihan kepala daerah.

Tabel 2.180 Kinerja Pembinaan Politik Daerah

No	Uraian	Tahun				
		2018	2019	2020	2021	2022
1	Persentase Pelaksanaan Penguatan Ideologi Pancasila dan Karakter Kebangsaan	100%	100%	100%	100%	100%
2	Persentase Pelaksanaan Peningkatan Peran Partai Politik dan Lembaga Pendidikan melalui Pendidikan Politik dan Pengembangan Etika serta Budaya Politik	100%	100%	100%	100%	100%
3	Indeks Demokrasi Indonesia (Prov. Jawa Tengah)	70,85	72,17	77,22	81,15	81,15*

Sumber: Bakesbangpol Kabupaten Purworejo, 2023

b) Organisasi Masyarakat (Ormas)

Dari aspek Organisasi Kemasyarakatan (Ormas), di Kabupaten purworejo terus mengalami peningkatan baik berdasarkan profesi, agama maupun umum. Jumlah total Organisasi Masyarakat pada tahun 2018 yaitu 211 bertambah menjadi 232 pada tahun 2022.

Perkembangan jumlah Ormas di Kabupaten Purworejo Tahun 2018-2022 selengkapnya tersaji pada Tabel di bawah ini.

Tabel 2.181 Perkembangan Jumlah Organisasi Masyarakat Kabupaten purworejo Tahun 2018-2022

No	Uraian	Tahun				
		2018	2019	2020	2021	2022
1	2	3	4	5	6	7
1	Jumlah Organisasi Masyarakat	211	219	226	232	232*
2	Forum Komunikasi yang dibentuk Kantor Kesatuan Bangsa dan Politik	3	3	3	3	3

*data sementara

Sumber: Bakesbangpol Kabupaten Purworejo, 2023

Capaian kinerja terkait Pelaksanaan Pemberdayaan dan Pengawasan Organisasi Kemasyarakatan adalah sebagai berikut:

Tabel 2.182 Pelaksanaan Pemberdayaan dan Pengawasan Organisasi Kemasyarakatan Kabupaten purworejo Tahun 2018-2022

No	Uraian	Tahun				
		2018	2019	2020	2021	2022
1	2	3	4	5	6	7
1	Persentase Pelaksanaan Pemberdayaan dan Pengawasan Organisasi Kemasyarakatan	100%	100%	100%	100%	100%
2	Persentase Pelaksanaan Pembinaan dan Pengembangan Ketahanan Ekonomi, Sosial, dan Budaya	100%	100%	100%	100%	100%

Sumber: Bakesbangpol Kabupaten Purworejo, 2023

c) Konflik sosial

Konflik sosial adalah pertentangan antar anggota masyarakat yang bersifat menyeluruh dalam kehidupan.

Tabel 2.183 Konflik Sosial di Kabupaten Purworejo Tahun 2018-2022

No	Uraian	Tahun				
		2018	2019	2020	2021	2022
1	2	3	4	5	6	7
1.	Jumlah konflik sosial	4	3	2	2*	2*

*data sementara

Sumber: Bakesbangpol Kabupaten Purworejo, 2023

Konflik sosial yang terjadi di Kabupaten Purworejo hingga tahun 2022 tercatat sebanyak 2 konflik, terjadi penurunan jumlah konflik dari tahun 2018 hingga tahun 2022. Konflik yang terjadi di Kabupaten Purworejo merupakan konflik yang didasari oleh perbedaan kepentingan

yang ada. Konflik kepentingan ini akhirnya memicu munculnya konflik sosial. Yang dikarena kepentingan bersifat esensial bagi kelangsungan hidup.

Tabel 2.184 Capaian Kinerja terkait Koordinasi Penanganan Konflik Sosial Kabupaten Purworejo Tahun 2018-2022

No	Uraian	Tahun				
		2018	2019	2020	2021	2022
1	2	3	4	5	6	7
1	Persentase Koordinasi Penanganan Konflik Sosial	100%	100%	100%	100%	100%

Sumber: Bakesbangpol Kabupaten Purworejo, 2023

2.1.4 Aspek Daya Saing Daerah

Daya saing daerah didefinisikan sebagai kemampuan perekonomian daerah dalam mencapai tingkat kesejahteraan yang tinggi dan berkelanjutan dengan tetap terbuka pada persaingan domestik dan internasional. Daya saing daerah dapat dijelaskan pada fokus kemampuan ekonomi daerah, fokus fasilitas wilayah/ infrastruktur, fokus iklim berinvestasi, dan fokus sumberdaya manusia.

2.1.4.1 Fokus Kemampuan Ekonomi Daerah

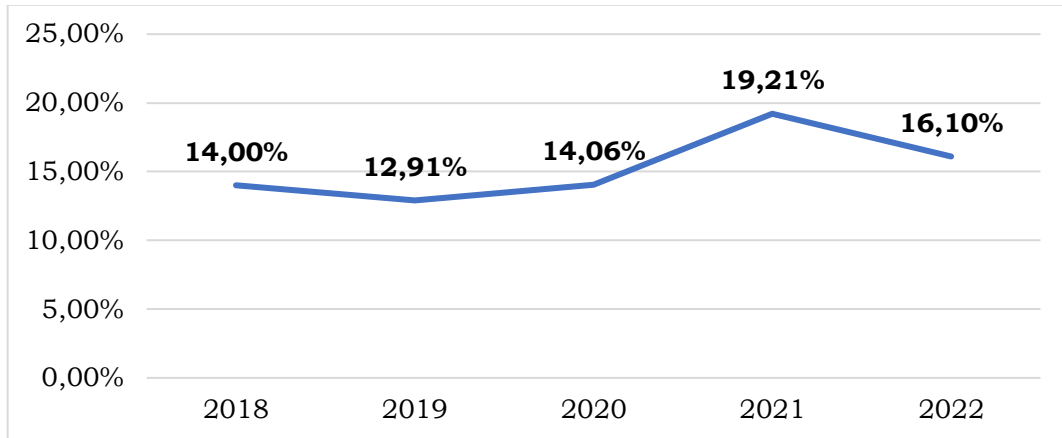
Kemampuan ekonomi daerah adalah kemampuan daerah dalam membiayai urusan-urusan rumah tangganya. Kabupaten Purworejo membiayai urusan dari beberapa sumber pendapatan: Pendapatan Asli Daerah (PAD), dana perimbangan, dan pendapatan lain-lain daerah yang sah. PAD Kabupaten Purworejo di tahun 2022 adalah sebesar Rp 361.220.899.343 yang mengalami peningkatan sebesar 17,58% dari tahun sebelumnya. Meskipun demikian, PAD tahun 2022 ini relatif tinggi dalam lima tahun terakhir. Lebih lanjut, hal ini dapat diamati pada tabel berikut.

Tabel 2.185. Pendapatan Asli Daerah (PAD) dan Pendapatan Daerah Kabupaten Purworejo Tahun 2018 - 2022

Tahun	Pendapatan Asli Daerah (PAD)	Pendapatan Daerah	Kontribusi PAD terhadap Pendapatan Daerah (%)
1	2	3	4
2018	Rp 286.971.590.024	Rp 2.049.783.717.823	14,00%
2019	Rp 280.396.155.599	Rp 2.172.437.256.704	12,91%
2020	Rp 304.800.202.905	Rp 2.167.260.086.741	14,06%
2021	Rp 438.264.776.270	Rp 2.281.387.284.082	19,21%
2022	Rp 361.220.899.343	Rp 2.243.663.832.713	16,10%

Sumber: BPKPAD Kabupaten Purworejo, 2023, diolah

Pendapatan Asli Daerah (PAD) di tahun 2022 memiliki kontribusi 16,10% terhadap pendapatan daerah. Dilihat dari perkembangannya, pada tahun 2019 kontribusi PAD terhadap pendapatan daerah merupakan yang terendah dari lima tahun terakhir (12,91%). Perkembangan kontribusi PAD terhadap pendapatan daerah Kabupaten Purworejo menunjukkan kondisi yang fluktuatif dengan kecenderungan meningkat sebagaimana dapat dilihat dalam grafik berikut.



Gambar 2.54 Kontribusi PAD terhadap Pendapatan Daerah Kabupaten Purworejo Tahun 2018 – 2022 (%)
(Sumber: BPKPAD Kabupaten Purworejo, 2023, diolah)

2.1.4.2 Fokus Fasilitas Wilayah/ Infrastruktur

Data kondisi fasilitas wilayah/ infrastruktur Kabupaten Purworejo Tahun 2018-2022, sebagaimana tabel berikut ini. Kondisi wilayah atau infrastruktur diwakili oleh indeks infrastruktur yang terdiri atas jalan dalam kondisi mantap, akses air minum, akses sanitasi layak, rumah tangga pengguna listrik, serta pengguna internet dan telepon. Adapun indeks risiko bencana, indeks kualitas lingkungan hidup, serta indeks ketahanan daerah yang ditargetkan dalam RPJMD Kabupaten Purworejo tahun 2021-2026 juga menggambarkan kondisi wilayah dan infrastruktur.

Tabel 2.186 Kondisi Fasilitas Wilayah/ Infrastruktur Kabupaten Purworejo Tahun 2018-2022

No	Uraian	Tahun				
		2018	2019	2020	2021	2022
1	2	3	4	5	6	7
1	Indeks Infrastruktur Daerah	77,05	82,03	87,01	88,06	88,24
	Persentase jalan dalam kondisi mantap	76,46	77,77	78,89	80,01	81,75
	Persentase akses air minum layak	89,11	89,33	92,51	95,50	96,86
	Persentase akses sanitasi layak	84,70	84,78	85,01	87,53	89,45

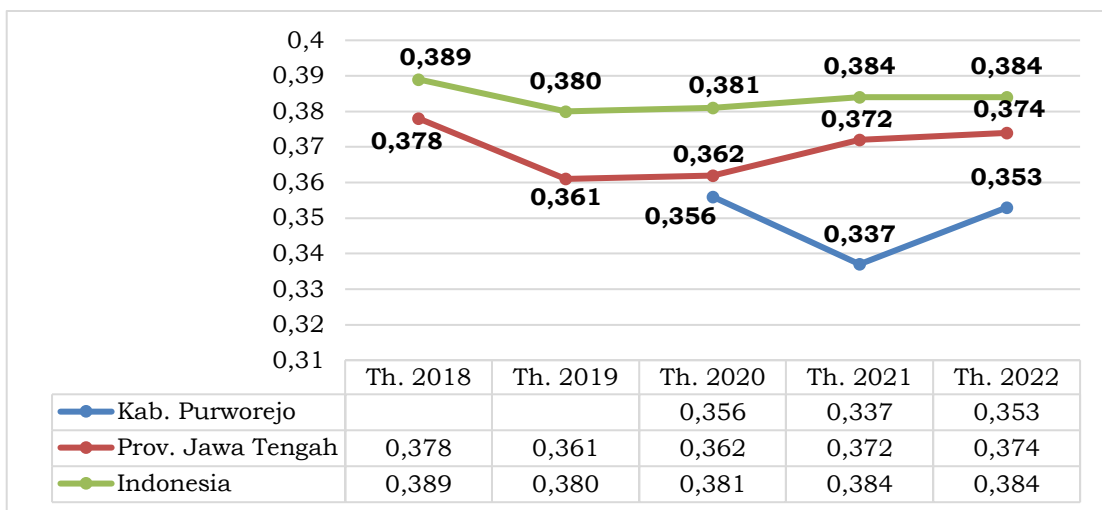
No	Uraian	Tahun				
		2018	2019	2020	2021	2022
1	2	3	4	5	6	7
	Persentase rumah tangga pengguna listrik				90,05	91,01
	Persentase pengguna internet dan telepon				80,15	82,95
2	Indeks Risiko Bencana	215,2	215,2	190,01	163,63	144,57
3	Indeks Kualitas Lingkungan Hidup (IKLHD)	58,00	68,10	68,98	65,92	62,64
4	Indeks Ketahanan Daerah (IKD)	-	-	0,4	0,77	0,69

Sumber: Bappedalitbang, BPBD, DLHP Kabupaten Purworejo, 2023

Secara keseluruhan kondisi wilayah atau infrastruktur di Kabupaten Purworejo relatif membaik dalam kurun lima tahun terakhir. Namun untuk IKLHD, kondisinya relatif menurun hingga tahun 2022. Hal ini disebabkan meningkatnya pencemaran sungai, alih fungsi lahan yang cukup signifikan, serta masih kurangnya RTH Perkotaan. Melalui program kegiatan yang telah direncanakan hingga tahun 2026, keempat indeks ini diharapkan membaik untuk mencapai target hingga akhir periode.

2.1.4.3 Fokus Iklim Berinvestasi

Tingkat ketimpangan pengeluaran penduduk dapat diukur dengan koefisien gini (*gini ratio*). Koefisien ini dapat digunakan untuk mengetahui iklim berinvestasi di Kabupaten Purworejo.



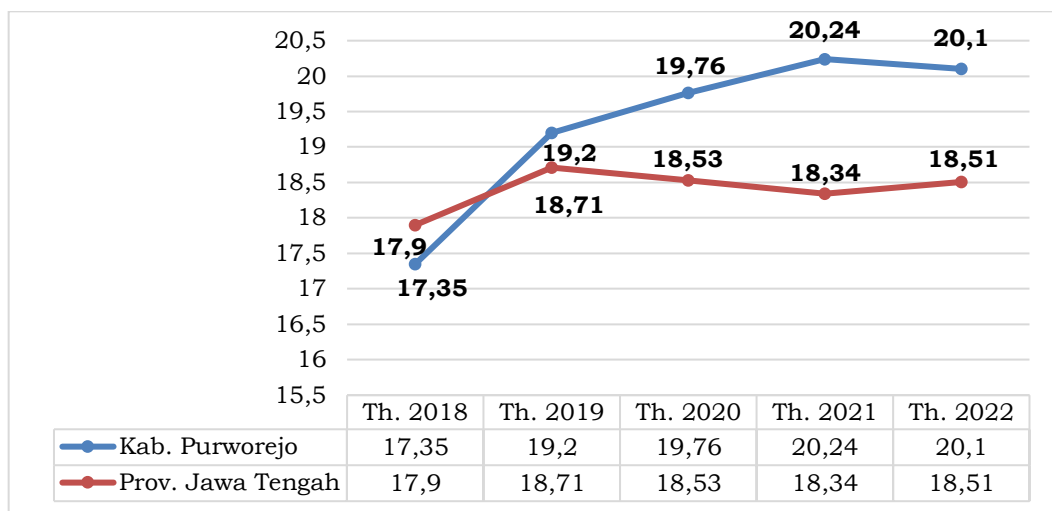
Gambar 2.55 Koefisien Gini (*Gini Ratio*) Kabupaten Purworejo, Provinsi Jawa Tengah, dan Indonesia Tahun 2018 – 2022

(Sumber: Badan Pusat Statistik, 2023)

BPS melakukan pengukuran koefisien gini di Kabupaten Purworejo pada tiga tahun terakhir. Dari grafik di atas menunjukkan

kondisi ketimpangan pengeluaran pendapatan Kabupaten Purworejo relatif lebih rendah atau lebih baik dari Provinsi Jawa Tengah dan Indonesia, terakhir di 2022 berada pada angka 0,384. Sementara itu, koefisien gini di tingkat nasional menunjukkan tren penurunan/membaik. Namun kebalikan dengan di tingkat provinsi yang selalu meningkat dalam tiga tahun terakhir. Meskipun demikian, tingkat ketimpangan pengeluaran Provinsi Jawa Tengah masih relatif lebih rendah daripada Indonesia dalam lima tahun terakhir.

Selanjutnya, BPS menghitung distribusi pengeluaran berdasarkan kriteria Bank Dunia. Distribusi pengeluaran tersebut menunjukkan ketimpangan pendapatan dengan mengelompokkan penduduk dalam tiga kelompok yaitu 40% penduduk dengan pendapatan rendah, 40% penduduk dengan pendapatan menengah, dan 20% penduduk dengan pendapatan tinggi. Ketimpangan pendapatan diukur melalui persentase pendapatan dari kelompok yang berpendapatan 40% terendah dibandingkan dengan total pendapatan seluruh penduduk. Jika hasilnya dibawah 12% menunjukkan ketimpangan tinggi, 12%-17% menunjukkan ketimpangan sedang, dan diatas 17% menunjukkan ketimpangan rendah. Berikut distribusi pengeluaran berdasarkan kriteria bank dunia di Kabupaten Purworejo dan Provinsi Jawa Tengah:



Gambar 2.56 Distribusi Pengeluaran pada Penduduk 40% Pendapatan Terendah Berdasarkan Kriteria Bank Dunia Kabupaten Purworejo dan Provinsi Jawa Tengah Tahun 2018-2022

Sumber: Badan Pusat Statistik, 2023

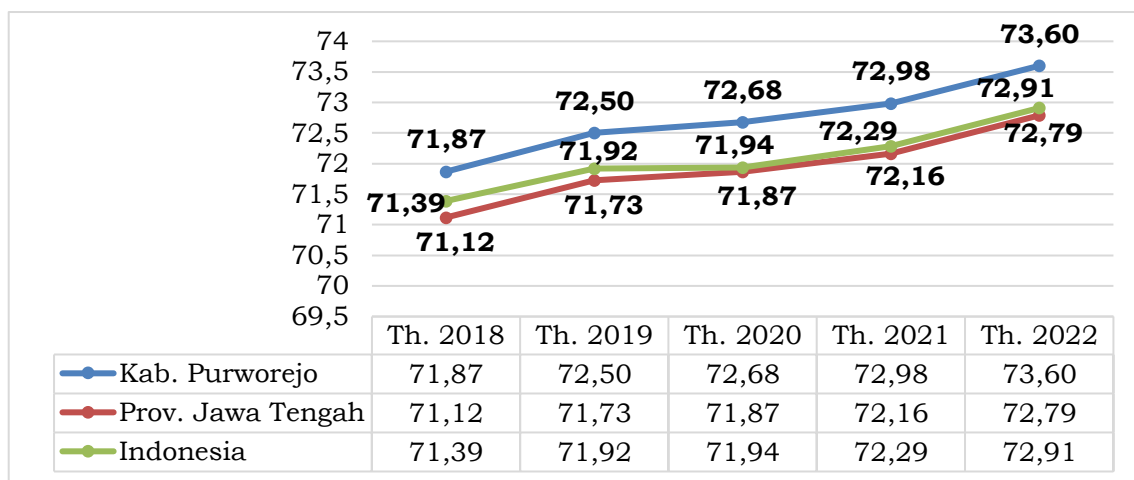
Berdasarkan data di atas, dari tahun 2018-2022 penduduk 40% dengan pendapatan rendah di Kabupaten Purworejo berada pada angka diatas 17% yang dapat diinterpretasikan bahwa Kabupaten Purworejo

berada pada tingkat ketimpangan rendah, dan relatif semakin membaik dari tahun ke tahun. Ketimpangan pendapatan di Kabupaten Purworejo pada periode ini secara umum lebih baik dibandingkan dengan total Provinsi Jawa Tengah.

2.1.4.4 Sumber Daya Manusia

a. Indeks Pembangunan Manusia (IPM)

Salah satu ukuran kualitas yang dapat digunakan untuk mengetahui sejauh mana kualitas pembangunan manusia yang telah berhasil dicapai adalah dengan *Human Development Index* (HDI) atau Indeks Pembangunan Manusia (IPM). Indeks Pembangunan Manusia (IPM) merupakan indikator untuk mengukur tiga dimensi pokok pembangunan manusia yang mencerminkan status kemampuan dasar penduduk: umur panjang dan hidup sehat, pengetahuan, dan standar hidup layak. Angka Usia Harapan Hidup (AHH) untuk mengukur umur panjang dan hidup sehat, rata-rata lama sekolah dan harapan lama sekolah merupakan dimensi pokok yang menunjukkan tingkat pendidikan, sementara pengeluaran per kapita untuk mengukur standar hidup layak.

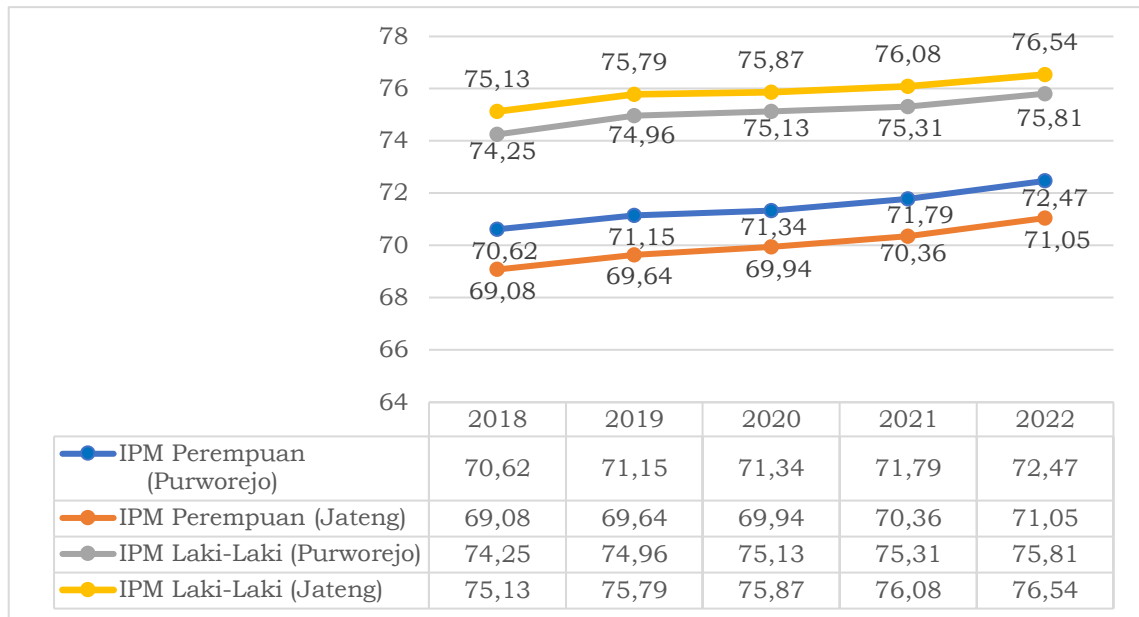


Gambar 2.57 Indeks Pembangunan Manusia (IPM) Kabupaten Purworejo, Provinsi Jawa Tengah, dan Indonesia Tahun 2018 – 2022

(Sumber: Badan Pusat Statistik, 2023)

Gambar di atas menunjukkan IPM Kabupaten Purworejo, Provinsi Jawa Tengah, dan Indonesia dalam kurun waktu 2018 hingga 2022. Di tingkat kabupaten, provinsi maupun nasional, IPM selalu mengalami kenaikan dalam lima tahun terakhir. Secara umum, IPM Kabupaten

Purworejo dalam kurun lima tahun terakhir selalu lebih tinggi dari tingkat provinsi maupun nasional.



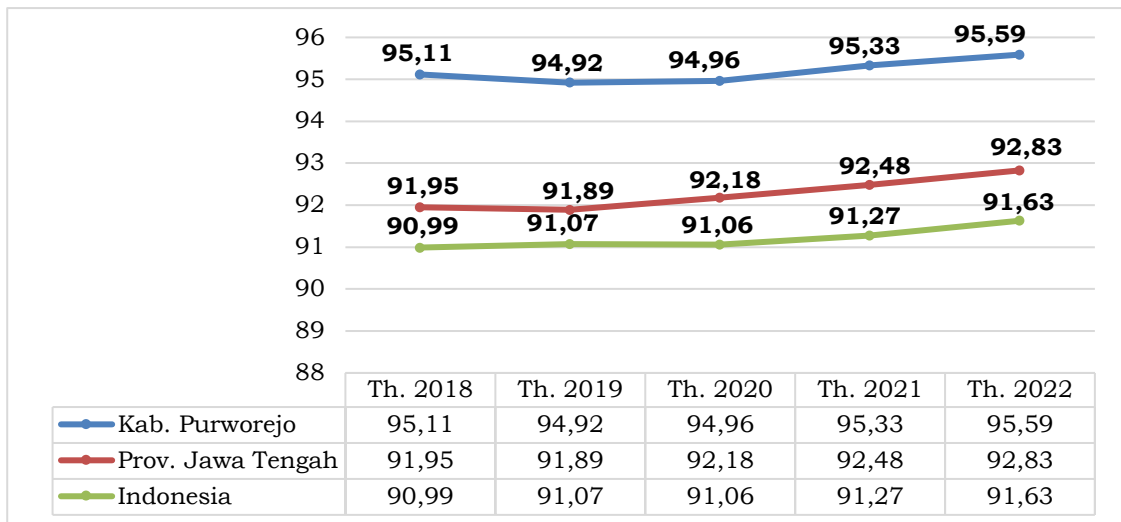
Gambar 2.58. Indeks Pembangunan Manusia (IPM) Laki-laki dan Perempuan Kabupaten Purworejo dan Provinsi Jawa Tengah Tahun 2018-2022

(Sumber: Badan Pusat Statistik, 2023)

Nilai IPM perempuan dan laki-laki Kabupaten Purworejo dan Provinsi Jawa Tengah selalu mengalami peningkatan dalam lima tahun terakhir (2018-2022). Hal ini menunjukkan bahwa pandemi Covid-19 tidak berpengaruh dalam trend kondisi pembangunan manusia. Apabila dilihat lebih lanjut, IPM laki-laki memiliki nilai yang lebih tinggi dibandingkan dengan IPM perempuan, baik di Kabupaten Purworejo maupun Provinsi Jawa Tengah. Kondisi cukup menarik bahwa IPM laki-laki Provinsi Jawa Tengah lebih tinggi dibandingkan dengan IPM laki-laki Kabupaten Purworejo. Hal ini perlu menjadi perhatian supaya pembangunan laki-laki di Kabupaten Purworejo perlu ditingkatkan.

b. Indeks Pembangunan Gender (IPG)

Indeks Pembangunan Gender (IPG) merupakan ukuran rasio antara IPM perempuan dan laki-laki. Melalui IPG dapat diukur kesenjangan atau gap pembangunan manusia antara laki-laki dan perempuan. Dengan ukuran yang terpisah ini, maka interpretasi tentang kualitas hidup masing-masing kelompok gender tersebut dapat dilakukan secara parsial.



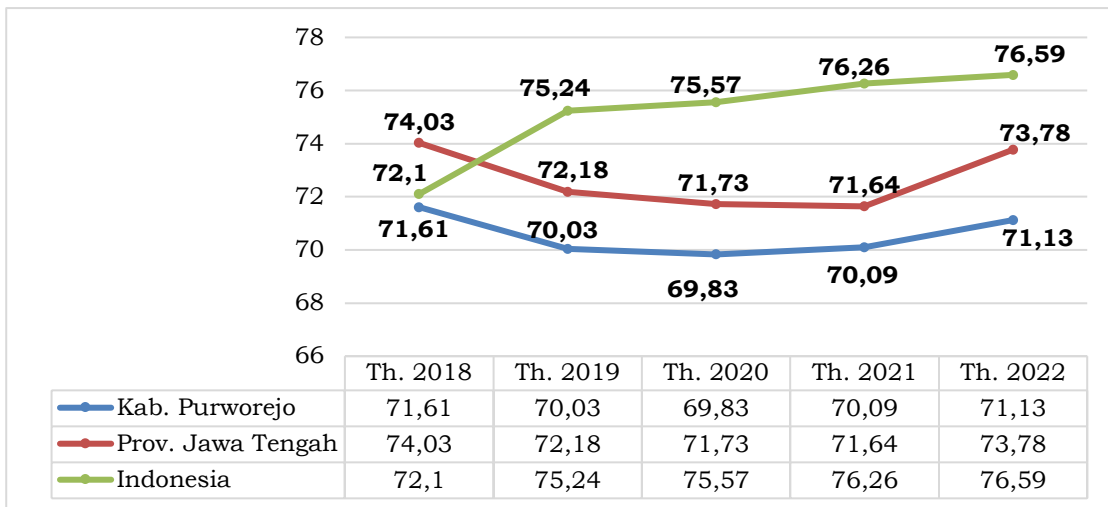
Gambar 2.59 Indeks Pembangunan Gender (IPG) Kabupaten Purworejo, Provinsi Jawa Tengah, dan Indonesia Tahun 2018 – 2022

(Sumber: Badan Pusat Statistik, 2023)

Gambar di atas menunjukkan Indeks Pembangunan Gender (IPG) Kabupaten Purworejo, Provinsi, dan Indonesia pada rentang tahun 2018 sampai 2022. Dapat diamati bahwa terjadi fluktuasi IPG baik di tingkat kabupaten, provinsi, dan nasional. Kabupaten Purworejo mengalami peningkatan IPG di tahun terakhir (2022), sebesar 95,33 di tahun 2021 menjadi 95,59 di tahun 2022. Selaras dengan kondisi IPM, IPG Kabupaten Purworejo selalu berada di atas angka provinsi dan nasional. Sementara itu, berbeda dengan angka IPM, IPG Provinsi Jawa Tengah selalu berada di atas angka nasional.

c. Indeks Pemberdayaan Gender (IDG)

Indeks Pemberdayaan Gender (IDG) merupakan indikator yang menunjukkan apakah perempuan dapat memainkan peranan aktif dalam kehidupan ekonomi dan politik. Berbeda dengan IPM dan IPG, Indeks Pemberdayaan Gender Kabupaten Purworejo selalu lebih rendah dari Provinsi Jawa Tengah dan Indonesia dalam kurun waktu 2018 hingga 2022. Di tahun terakhir (2022), IDG Kabupaten Purworejo sebesar 71,13, lebih rendah dari Provinsi Jawa Tengah (73,78) dan Indonesia (76,59).



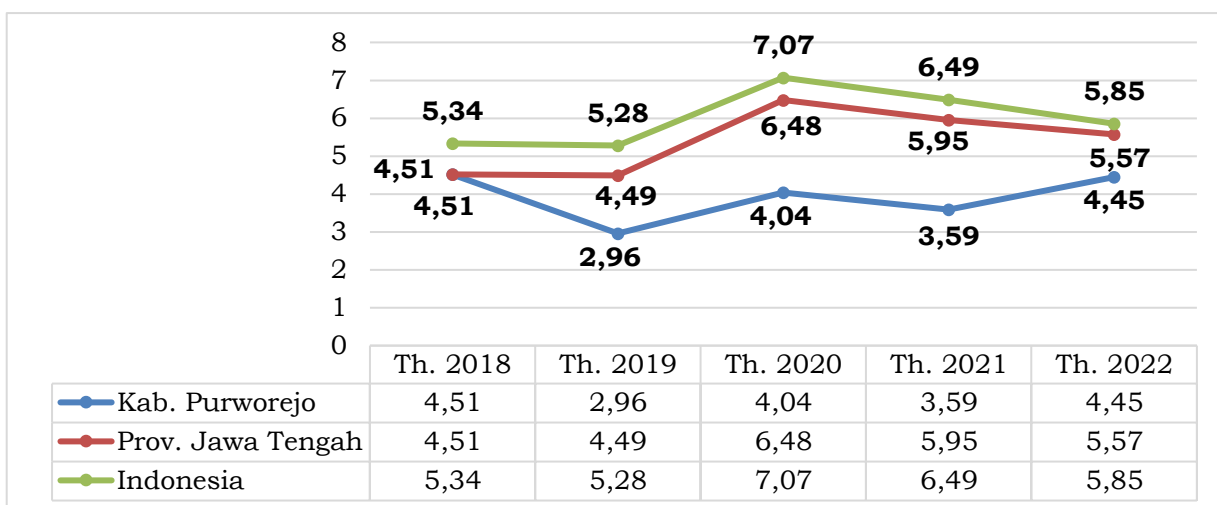
Gambar 2.60 Indeks Pemberdayaan Gender (IDG) Kabupaten Purworejo, Provinsi Jawa Tengah, dan Indonesia Tahun 2018 – 2022

(Sumber: Badan Pusat Statistik, 2023)

Secara tren, IDG Indonesia selalu mengalami peningkatan dalam lima tahun terakhir. Berbeda halnya dengan Provinsi Jawa Tengah dan Provinsi Jawa Tengah yang selalu sempat mengalami penurunan lalu naik kembali di tahun terakhir. Meskipun demikian, kondisi IDG Purworejo dan Provinsi Jawa Tengah di tahun terakhir masih lebih rendah dibandingkan dengan tahun 2018, sehingga perlu ditingkatkan untuk ke depannya.

d. Tingkat Pengangguran Terbuka (TPT)

Indikasi tentang penduduk usia kerja yang termasuk dalam kelompok pengangguran diukur dengan Tingkat Pengangguran terbuka (TPT). TPT merupakan persentase jumlah penganggur terhadap jumlah angkatan kerja. TPT Kabupaten Purworejo selama periode 2018-2022 relatif selalu lebih rendah dari angka di tingkat provinsi dan nasional. Angka TPT Kabupaten Purworejo mengalami kondisi paling rendah di tahun 2019 yaitu sebesar 2,96%, dan tertinggi di tahun tahun 2018 yaitu sebesar 4,51%.



Gambar 2.61 Tingkat Pengangguran Terbuka (TPT) Kabupaten Purworejo, Provinsi Jawa Tengah, dan Indonesia Tahun 2018 – 2022

(Sumber: Badan Pusat Statistik, 2023)

Terakhir di tahun 2022, TPT Kabupaten Purworejo mengalami kenaikan dari tahun sebelumnya, dari 3,59% menjadi 4,45%, namun masih lebih baik dari tingkat provinsi dan nasional. Hal ini dipengaruhi masyarakat yang bekerja di sektor pertanian, yang mengalami kemunduran panen. Kondisi capaian TPT mendukung pada capaian indikator SDGs/ TPB nomor 8.5.2* Tingkat Pengangguran Terbuka.

2.2 Evaluasi Pelaksanaan Program dan Kegiatan RKPD sampai tahun 2022 dan Realisasi RPJMD

2.2.1 Evaluasi Hasil Pelaksanaan RKPD Tahun 2022

Perencanaan pembangunan daerah dilaksanakan dalam periode tahunan melalui pelaksanaan program/kegiatan pembangunan. Namun demikian dalam pelaksanaannya, program pembangunan mempunyai potensi untuk tidak memberikan hasil sesuai dengan target yang telah direncanakan dan ditargetkan. Untuk itu, diperlukan evaluasi program pembangunan untuk melihat bagaimana pencapaian tujuan sebuah program/kegiatan dikaitkan dengan proses/tahapan perencanaan sebelumnya.

Evaluasi pelaksanaan program dan kegiatan RKPD tahun 2022 dilakukan untuk mengetahui capaian kinerja tujuan, sasaran dan program dan realisasi output kegiatan. Realisasi Fisik dan keuangan pada tahun 2022 pada semua Perangkat Daerah Kabupaten Purworejo adalah sebagaimana tabel berikut ini.

Tabel 2.187 Realisasi Kinerja Fisik dan Keuangan pada Semua Perangkat Daerah Tahun 2022

No	Program Perangkat Daerah	Jumlah Anggaran Pada DPA 2022 (Rp)	Jumlah Anggaran Pada Perubahan DPA 2022 (Rp)	Realisasi Penyerapan (Rp)	Capaian Realisasi Kinerja Keuangan	Capaian Realisasi Kinerja Fisik
					(%)	(%)
(1)	(2)	(3)	(4)	(5)	(6)	(7)
1	DINAS PENDIDIKAN DAN KEBUDAYAAN	649.479.159.459	662.911.100.348	599.303.989.130	90,40%	100,00%
1	Program Penunjang Urusan Pemerintahan Daerah Kabupaten/Kota	499.010.843.176	510.071.701.455	457.605.654.819	89,71%	99,94%
2	Program Pengelolaan Pendidikan	145.967.801.563	148.238.986.173	137.472.614.366	92,74%	100,00%
3	Program Pengembangan Kurikulum	129.890.000	129.890.000	97.457.500	75,03%	100,00%
4	Program Pendidik Dan Tenaga Kependidikan	57.994.000	57.994.000	32.050.900	55,27%	100,00%
5	Program Pengendalian Perizinan Pendidikan	49.446.000	44.144.000	1.831.600	4,15%	100,00%
6	Program Pengembangan Bahasa Dan Sastra	149.530.000	149.530.000	20.696.284	13,84%	100,00%
7	Program Pengembangan Kebudayaan	2.597.766.608	2.691.146.608	2.558.372.715	95,07%	100,00%
8	Program Pembinaan Sejarah	487.132.900	487.132.900	481.028.650	98,75%	100,00%
9	Program Pelestarian Dan Pengelolaan Cagar Budaya	728.755.212	728.755.212	723.546.596	99,29%	100,00%
10	Program Pengelolaan Permuseuman	300.000.000	300.000.000	298.935.700	99,65%	100,00%
11	Program Pengembangan Kesenian Tradisional	0	11.820.000	11.800.000	99,83%	100,00%
2	DINAS KESEHATAN	150.456.784.814	525.649.019.928	420.371.412.921	79,97%	99,00%
1	Program Penunjang Urusan Pemerintahan Daerah Kabupaten/Kota	103.183.532.464	428.923.156.286	342.642.332.219	79,88%	100,00%
2	Program Pemenuhan Upaya Kesehatan Perorangan Dan Upaya Kesehatan Masyarakat	46.290.041.750	93.507.555.542	75.644.553.802	80,90%	97,36%
3	Program Peningkatan Kapasitas Sumber Daya Manusia Kesehatan	233.565.900	2.468.627.200	1.504.211.400	60,93%	86,33%
4	Program Sediaan Farmasi, Alat Kesehatan Dan Makanan Minuman	329.612.300	329.648.500	236.069.520	71,61%	100,00%
5	Program Pemberdayaan Masyarakat Bidang Kesehatan	420.032.400	420.032.400	344.245.980	81,96%	100,00%
3	DINAS PEKERJAAN UMUM DAN PENATAAN RUANG	250.705.979.220	254.670.277.178	250.100.820.982	98,21%	100,00%
1	Program Penunjang Urusan Pemerintahan Daerah Kabupaten/Kota	20.907.910.763	21.616.324.858	20.656.572.130	95,56%	100,00%
2	Program Pengelolaan Sumber Daya Air (Sda)	24.838.304.440	25.208.200.640	24.762.789.754	98,23%	100,00%
3	Program Pengelolaan Dan Pengembangan Sistem Penyediaan Air Minum	9.468.807.000	9.695.807.000	8.962.345.405	92,44%	100,00%
4	Program Pengelolaan Dan Pengembangan Sistem Air Limbah	4.237.473.000	4.287.415.000	4.260.771.450	99,38%	100,00%
5	Program Pengelolaan Dan Pengembangan Sistem Drainase	3.674.200.000	4.014.200.000	3.780.535.200	94,18%	100,00%

No	Program Perangkat Daerah	Jumlah Anggaran Pada DPA 2022 (Rp)	Jumlah Anggaran Pada Perubahan DPA 2022 (Rp)	Realisasi Penyerapan (Rp)	Capaian Realisasi Kinerja Keuangan	Capaian Realisasi Kinerja Fisik
					(%)	(%)
(1)	(2)	(3)	(4)	(5)	(6)	(7)
6	Program Penataan Bangunan Gedung	35.859.733.872	34.010.391.504	33.929.030.578	99,76%	100,00%
7	Program Penataan Bangunan Dan Lingkungannya	200.000.000	200.000.000	199.300.000	99,65%	100,00%
8	Program Penyelenggaraan Jalan	150.609.138.337	154.921.543.968	152.938.841.491	98,72%	100,00%
9	Program Pengembangan Jasa Konstruksi	115.773.468	89.017.868	69.796.064	78,41%	100,00%
10	Program Penyelenggaraan Penataan Ruang	794.638.340	627.376.340	540.838.910	86,21%	100,00%
4	DINAS PERUMAHAN RAKYAT, KAWASAN PERMUKIMAN, DAN PERTANAHAN	18.438.964.214	16.170.253.041	14.579.326.948	90,16%	100,00%
1	Program Penunjang Urusan Pemerintahan Daerah Kabupaten/Kota	3.616.053.258,00	3.365.062.085,00	3.325.874.362	98,84%	100,00%
2	Program Penyelesaian Sengketa Tanah Garapan	94.123.468,00	81.263.468	81.173.468	99,89%	100,00%
3	Program Pengelolaan Izin Membuka Tanah	180.623.468,00	180.623.468	175.894.768	97,38%	100,00%
4	Program Pengembangan Perumahan	820.611.212	820.611.212,00	805.289.346	98,13%	100,00%
5	Program Kawasan Permukiman	6.980.552.808	4.765.692.808	3.792.374.654	79,58%	100,00%
6	Program Perumahan dan Kawasan Permukiman Kumuh	6.060.000.000	5.970.000.000	5.760.000.000,00	96,48%	100,00%
7	Program Peningkatan Prasarana, Sarana dan Utilitas Umum (PSU)	687.000.000	987.000.000	638.720.350	64,71%	100,00%
5	SATUAN POLISI PAMONG PRAJA DAN PEMADAM KEBAKARAN	10.900.039.367	12.122.578.989	11.812.198.299	97,44%	100,00%
1	Program Penunjang Urusan Pemerintahan Daerah Kabupaten/Kota	6.882.356.979	7.836.189.653	7.671.260.939	97,90%	100,00%
2	Program Peningkatan Ketenteraman Dan Ketertiban Umum	911.777.492	1.150.591.034	1.090.814.791	94,80%	100,00%
3	Program Pencegahan, Penanggulangan, Penyelamatan Kebakaran Dan Penyelamatan Non Kebakaran	3.105.904.896	3.135.798.302	3.050.122.569	97,27%	100,00%
6	BADAN PENANGGULANGAN BENCANA DAERAH	6.729.092.734	7.934.728.688	7.604.394.268	95,84%	100,00%
1	Program Penunjang Urusan Pemerintahan Daerah Kabupaten/Kota	3.195.544.682	3.309.178.604	3.189.188.981	96,37%	100,00%
2	Program Penanggulangan Bencana	3.533.548.052	4.625.550.084	4.415.205.287	95,45%	100,00%
7	DINAS SOSIAL, PENGENDALIAN PENDUDUK DAN KELUARGA BERENCANA	20.831.988.820	21.894.874.280	16.829.050.825	76,86%	100,00%

No	Program Perangkat Daerah	Jumlah Anggaran Pada DPA 2022 (Rp)	Jumlah Anggaran Pada Perubahan DPA 2022 (Rp)	Realisasi Penyerapan (Rp)	Capaian Realisasi Kinerja Keuangan	Capaian Realisasi Kinerja Fisik
					(%)	(%)
(1)	(2)	(3)	(4)	(5)	(6)	(7)
1	Program Penunjang Urusan Pemerintahan Daerah Kabupaten/Kota	5.692.665.072	5.751.811.572	5.593.365.618	97,25%	100,00%
2	Program Pemberdayaan Sosial	68.950.100	68.950.100	67.227.675	97,50%	100,00%
3	Program Penanganan Warga Negara Migran Korban Tindak Kekerasan	4.880.100	4.880.100	3.934.800	80,63%	100,00%
4	Program Rehabilitasi Sosial	474.006.868	339.303.896	262.269.968	77,30%	100,00%
5	Program Perlindungan Dan Jaminan Sosial	4.417.618.340	3.517.618.340	1.741.594.249	49,51%	100,00%
6	Program Penanganan Bencana	217.545.800	2.202.818.600	466.102.500	21,16%	100,00%
7	Program Pengelolaan Taman Makam Pahlawan	124.389.136	177.558.268	177.296.518	99,85%	100,00%
8	Program Pengendalian Penduduk	283.955.400	283.955.400	269.078.800	94,76%	100,00%
9	Program Pembinaan Keluarga Berencana (KB)	5.819.988.536	5.819.988.536	5.350.449.179	91,93%	100,00%
10	Program Pemberdayaan Dan Peningkatan Keluarga Sejahtera (Ks)	3.727.989.468	3.727.989.468	2.897.731.518	77,73%	100,00%
8	DINAS LINGKUNGAN HIDUP DAN PERIKANAN	27.724.690.866	27.814.349.409	25.732.199.860	92,51%	100,00%
1	Program Penunjang Urusan Pemerintahan Daerah Kabupaten/Kota	9.544.015.828	9.385.713.671	9.068.568.971	96,62%	100,00%
2	Program Perencanaan Lingkungan Hidup	194.000.000	100.000.000	99.617.990	99,62%	100,00%
3	Program Pengendalian Pencemaran Dan/Atau Kerusakan Lingkungan Hidup	270.760.464	488.025.464	477.628.747	97,87%	100,00%
4	Program Pengelolaan Keanekaragaman Hayati (Kehati)	5.172.001.454	5.612.866.454	5.349.097.488	95,30%	100,00%
5	Program Pengendalian Bahan Berbahaya Dan Beracun (B3) Dan Limbah Bahan Berbahaya Dan Beracun (Limbah B3)	32.237.000	32.237.000	32.236.408	100,00%	100,00%
6	Program Pembinaan Dan Pengawasan Terhadap Izin Lingkungan Dan Izin Perlindungan Dan Pengelolaan Lingkungan Hidup (Pplh)	59.119.000	59.119.000	58.995.100	99,79%	100,00%
7	Program Pengakuan Keberadaan Masyarakat Hukum Adat (Mha), Kearifan Lokal Dan Hak Mha Yang Terkait Dengan Pplh	130.198.600	130.198.600	123.640.200	94,96%	100,00%
8	Program Peningkatan Pendidikan, Pelatihan Dan Penyuluhan Lingkungan Hidup Untuk Masyarakat	181.557.600	167.345.300	167.252.420	99,94%	100,00%
9	Program Penghargaan Lingkungan Hidup Untuk Masyarakat	60.000.000	60.000.000	59.492.000	99,15%	100,00%
10	Program Penanganan Pengaduan Lingkungan Hidup	24.905.100	24.905.100	24.876.000	99,88%	100,00%

No	Program Perangkat Daerah	Jumlah Anggaran Pada DPA 2022 (Rp)	Jumlah Anggaran Pada Perubahan DPA 2022 (Rp)	Realisasi Penyerapan (Rp)	Capaian Realisasi Kinerja Keuangan	Capaian Realisasi Kinerja Fisik
					(%)	(%)
(1)	(2)	(3)	(4)	(5)	(6)	(7)
11	Program Pengelolaan Persampahan	10.757.062.520	10.454.903.520	9.208.019.896	88,07%	100,00%
12	Program Pengelolaan Perikanan Tangkap	95.581.400	95.581.400	95.079.900	99,48%	100,00%
13	Program Pengelolaan Perikanan Budidaya	1.183.251.900	1.177.299.900	941.672.740	79,99%	100,00%
14	Program Pengolahan Dan Pemasaran Hasil Perikanan	20.000.000	20.000.000	19.958.000	99,79%	100,00%
15	Program Pengawasan Sumber Daya Kelautan dan perikanan		6.154.000	6.064.000	98,54%	100,00%
9	DINAS KEPENDUDUKAN DAN PENCATATAN SIPIL	9.758.336.761	9.543.752.354	9.114.216.821	95,50%	100,00%
1	Program Penunjang Urusan Pemerintahan Daerah Kabupaten/Kota	8.479.486.593	8.134.019.286	7.722.399.456	94,94%	100,00%
2	Program Pendaftaran Penduduk	556.847.148	702.294.648	692.707.395	98,63%	100,00%
3	Program Pencatatan Sipil	392.157.012	378.704.380	372.312.924	98,31%	100,00%
4	Program Pengelolaan Informasi Administrasi Kependudukan	280.289.008	279.177.040	277.698.888	99,47%	100,00%
5	Program Pengelolaan Profil Kependudukan	49.557.000	49.557.000	49.098.158	99,07%	100,00%
10	DINAS PEMBERDAYAAN PEREMPUAN DAN PERLINDUNGAN ANAK SERTA PEMBERDAYAAN MASYARAKAT DAN DESA	13.747.032.082	13.747.416.224	13.073.276.696	95,10%	100,00%
1	Program Penunjang Urusan Pemerintahan Daerah Kabupaten/Kota	4.824.602.505	4.753.653.447	4.565.984.651	96,05%	100,00%
2	Program Pengarusutamaan Gender Dan Pemberdayaan Perempuan	567.278.468	562.386.468	562.303.535	99,99%	100,00%
3	Program Perlindungan Perempuan	382.843.972	382.843.972	212.614.206	55,54%	100,00%
4	Program Peningkatan Kualitas Keluarga	0	4.892.000	4.891.900	100,00%	100,00%
5	Program Pengelolaan Sistem Data Gender Dan Anak	8.268.000	8.268.000	8.264.500	99,96%	100,00%
6	Program Pemenuhan Hak Anak (Pha)	95.864.304	167.197.504	162.608.404	97,26%	100,00%
7	Program Perlindungan Khusus Anak	215.827.800	215.827.800	215.441.033	99,82%	100,00%
8	Program Penataan Desa	55.036.000	55.036.000	55.008.200	99,95%	100,00%
9	Program Peningkatan Kerjasama Desa	81.345.668	81.345.668	80.035.076	98,39%	100,00%
10	Program Administrasi Pemerintahan Desa	5.483.954.257	5.483.954.257	5.184.697.304	94,54%	100,00%
11	Program Pemberdayaan Lembaga Kemasyarakatan, Lembaga Adat Dan Masyarakat Hukum Adat	2.032.011.108	2.032.011.108	2.021.427.887	99,48%	100,00%
11	DINAS PERHUBUNGAN	18.527.041.812	22.344.956.658	20.235.472.944	90,56%	100,00%
1	Program Penunjang Urusan Pemerintahan	5.194.576.896	5.518.331.156	5.131.675.540	92,99%	100,00%

No	Program Perangkat Daerah	Jumlah Anggaran Pada DPA 2022 (Rp)	Jumlah Anggaran Pada Perubahan DPA 2022 (Rp)	Realisasi Penyerapan (Rp)	Capaian Realisasi Kinerja Keuangan	Capaian Realisasi Kinerja Fisik
					(%)	(%)
(1)	(2)	(3)	(4)	(5)	(6)	(7)
	Daerah Kabupaten/Kota					
2	Program Penyelenggaraan Lalu Lintas Dan Angkutan Jalan (Llaj)	13.332.464.916	16.826.625.502	15.103.797.404	89,76%	100,00%
12	DINAS KOMUNIKASI, INFORMATIKA, STATISTIK, DAN PERSANDIAN	11.731.578.891	13.453.014.980	13.091.709.353	97,31%	100,00%
1	Program Penunjang Urusan Pemerintahan Daerah Kabupaten/Kota	3.309.412.511	3.266.528.622	3.043.064.992	93,16%	100,00%
2	Program Informasi Dan Komunikasi Publik	2.127.910.440	2.503.660.418	2.489.538.241	99,44%	100,00%
3	Program Aplikasi Informatika	5.903.178.804	7.221.748.804	7.108.014.647	98,43%	100,00%
4	Program Penyelenggaraan Statistik Sektoral	226.076.936	226.076.936	222.630.062	98,48%	100,00%
5	Program Penyelenggaraan Persandian Untuk Pengamanan Informasi	165.000.200	235.000.200	228.461.411	97,22%	100,00%
13	DINAS KOPERASI, USAHA KECIL, MENENGAH, DAN PERDAGANGAN	29.090.971.462	28.844.378.578	26.057.661.937	90,34%	100,00%
1	Program Penunjang Urusan Pemerintahan Daerah Kabupaten/Kota	10.405.143.066	9.702.713.440	8.238.829.538	84,91%	100,00%
2	Program Pelayanan Izin Usaha Simpan Pinjam	10.820.000	10.820.000	10.810.000	99,91%	100,00%
3	Program Pengawasan Dan Pemeriksaan Koperasi	20.000.000	20.000.000	20.000.000	100,00%	100,00%
4	Program Penilaian Kesehatan KSP/USP Koperasi	71.279.600	71.279.600	71.279.400	100,00%	100,00%
5	Program Pendidikan Dan Latihan Perkoperasian	404.200.000	404.200.000	401.491.600	99,33%	100,00%
6	Program Pemberdayaan Dan Perlindungan Koperasi	112.525.000	112.525.000	112.525.000	100,00%	100,00%
7	Program Pemberdayaan Usaha Menengah, Usaha Kecil, Dan Usaha Mikro (UMKM)	1.329.247.704	1.329.247.704	1.214.584.304	91,37%	100,00%
8	Program Pengembangan UMKM	9.556.963.004	9.556.963.004	8.710.811.068	91,15%	100,00%
9	Program Peningkatan Sarana Distribusi Perdagangan	5.366.074.516	5.777.181.258	5.628.720.963	97,43%	100,00%
10	Program Stabilisasi Harga Barang Kebutuhan Pokok Dan Barang Penting	275.115.236	320.115.236	306.883.456	95,87%	100,00%
11	Program Pengembangan Ekspor	624.644.000	606.974.000	601.668.532	99,13%	100,00%
12	Program Standardisasi Dan Perlindungan Konsumen	766.434.136	766.434.136	577.046.376	75,29%	100,00%
13	Program Penggunaan Dan Pemasaran Produk Dalam Negeri	148.525.200	165.925.200	163.011.700	98,24%	100,00%
14	DINAS PENANAMAN MODAL DAN PELAYANAN	8.215.807.714	7.681.717.110	6.893.694.449	89,74%	100,00%

No	Program Perangkat Daerah	Jumlah Anggaran Pada DPA 2022 (Rp)	Jumlah Anggaran Pada Perubahan DPA 2022 (Rp)	Realisasi Penyerapan (Rp)	Capaian Realisasi Kinerja Keuangan	Capaian Realisasi Kinerja Fisik
					(%)	(%)
(1)	(2)	(3)	(4)	(5)	(6)	(7)
	TERPADU SATU PINTU					
1	Program Penunjang Urusan Pemerintahan Daerah Kabupaten/Kota	6.935.136.784	6.201.703.180	5.453.574.400	87,94%	100,00%
2	Program Pengembangan Iklim Penanaman Modal	195.000.000	228.320.000	228.177.900	99,94%	100,00%
3	Program Promosi Penanaman Modal	183.583.150	203.144.150	194.559.081	95,77%	100,00%
4	Program Pelayanan Penanaman Modal	381.831.208	498.437.208	483.780.945	97,06%	100,00%
5	Program Pengendalian Pelaksanaan Penanaman Modal	399.818.468	399.818.468	384.432.379	96,15%	100,00%
6	Program Pengelolaan Data Dan Sistem Informasi Penanaman Modal	120.438.104	150.294.104	149.169.744	99,25%	100,00%
15	DINAS KEPEMUDAAN, OLAHRAGA, DAN PARIWISATA	89.808.626.260	70.296.308.889	68.144.546.356	96,94%	100,00%
1	Program Penunjang Urusan Pemerintahan Daerah Kabupaten/Kota	5.363.246.164	4.996.750.373	4.742.583.472	94,91%	100,00%
2	Program Peningkatan Daya Tarik Destinasi Pariwisata	69.788.156.916	48.217.335.336	46.473.231.229	96,38%	100,00%
3	Program Pemasaran Pariwisata	1.198.052.404	2.498.052.404	2.474.094.333	99,04%	100,00%
4	Program Pengembangan Ekonomi Kreatif Melalui Pemanfaatan Dan Perlindungan Hak Kekayaan Intelektual	310.000.000	235.000.000	234.700.560	99,87%	100,00%
5	Program Pengembangan Sumber Daya Pariwisata Dan Ekonomi Kreatif	1.223.588.000	1.223.588.000	1.168.676.047	95,51%	100,00%
6	Program Pengembangan Kapasitas Daya Saing Kepemudaan	370.885.800	382.885.800	337.418.200	88,13%	100,00%
7	Program Pengembangan Kapasitas Daya Saing Keolahragaan	11.242.696.976	12.442.696.976	12.413.842.515	99,77%	100,00%
8	Program Pengembangan Kapasitas Kepramukaan	312.000.000	300.000.000	300.000.000	100,00%	100,00%
16	DINAS PERPUSTAKAAN DAN KEARSIPAN	6.083.196.552	6.181.858.551	6.066.265.758	98,13%	100,00%
1	Program Penunjang Urusan Pemerintahan Daerah Kabupaten/Kota	4.104.801.700	4.256.468.699	4.195.020.204	98,56%	100,00%
2	Program Pembinaan Perpustakaan	1.669.555.644	1.619.510.144	1.569.535.398	96,91%	100,00%
3	Program Pelestarian Koleksi Nasional Dan Naskah Kuno	13.639.500	10.680.000	10.570.900	98,98%	100,00%
4	Program Pengelolaan Arsip	295.199.708	292.199.708	288.139.456	98,61%	100,00%
5	Program Perlindungan dan Pelestarian Arsip	0	3.000.000	2.999.800	99,99%	100,00%

No	Program Perangkat Daerah	Jumlah Anggaran Pada DPA 2022 (Rp)	Jumlah Anggaran Pada Perubahan DPA 2022 (Rp)	Realisasi Penyerapan (Rp)	Capaian Realisasi Kinerja Keuangan	Capaian Realisasi Kinerja Fisik
					(%)	(%)
(1)	(2)	(3)	(4)	(5)	(6)	(7)
17	DINAS KETAHANAN PANGAN DAN PERTANIAN	39.498.740.325	39.810.853.302	37.158.578.793	93,34%	100,00%
1	Program Pengelolaan sumber Daya Ekonomi untuk Kedaulatan dan Kemandirian Pangan	2.147.000.000	2.151.000.000	2.148.783.000	99,90%	100,00%
2	Program Peningkatan Diversifikasi dan Ketahanan Pangan Masyarakat	232.813.504	232.813.504	228.270.955	98,05%	100,00%
3	Program Penanganan Kerawanan Pangan	22.000.000	19.000.000	18.600.000	97,89%	100,00%
4	Program Pengawasan Keamanan Pangan	87.539.500	86.539.500	85.585.500	98,90%	100,00%
5	Program Penunjang Urusan Pemerintahan Daerah Kabupaten/Kota	17.548.018.013	15.723.312.607	14.976.671.639	95,25%	100,00%
6	Program Penyediaan Dan Pengembangan Sarana Pertanian	9.985.444.900	10.384.813.983	9.140.652.201	88,02%	100,00%
7	Program Penyediaan Dan Pengembangan Prasarana Pertanian	7.425.732.100	7.425.732.100	7.267.624.091	97,87%	100,00%
8	Program Pengendalian Kesehatan Hewan Dan Kesehatan Masyarakat Veteriner	203.819.108	381.361.008	351.947.308	92,29%	100,00%
9	Program Pengendalian Dan Penanggulangan Bencana Pertanian	146.650.000	146.650.000	142.359.000	97,07%	100,00%
10	Program Perizinan Usaha Pertanian	24.843.600	24.843.600	24.843.600	100,00%	100,00%
11	Program Penyuluhan Pertanian	1.674.879.600	3.234.787.000	2.773.241.499	85,73%	86,18%
18	DINAS PERINDUSTRIAN, TRANSMIGRASI, DAN TENAGA KERJA	16.401.029.107	17.154.936.231	16.501.981.647	96,19%	100,00%
1	Program Penunjang Urusan Pemerintahan Daerah Kabupaten/Kota	7.288.781.821	7.575.674.196	7.221.694.175	95,33%	100,00%
2	Program Perencanaan Tenaga Kerja	82.754.400	82.754.400	75.423.500	91,14%	100,00%
3	Program Pelatihan Kerja Dan Produktivitas Tenaga Kerja	2.303.844.450	2.770.859.199	2.678.926.738	96,68%	100,00%
4	Program Penempatan Tenaga Kerja	274.454.736	274.454.736	261.670.906	95,34%	100,00%
5	Program Hubungan Industrial	177.379.200	177.379.200	173.378.600	97,74%	100,00%
6	Program Perencanaan Dan Pembangunan Industri	6.057.443.700	6.057.443.700	5.881.417.448	97,09%	100,00%
7	Program Pengendalian Izin Usaha Industri Kabupaten/Kota	17.292.400	17.292.400	17.164.150	99,26%	100,00%
8	Program Pengelolaan Sistem Informasi Industri Nasional	57.501.000	57.501.000	55.500.010	96,52%	100,00%
9	Program Pembangunan Kawasan Transmigrasi	141.577.400	141.577.400	136.806.120	96,63%	100,00%
19	SEKRETARIAT DAERAH	41.761.032.767	42.028.098.390	40.667.320.975	96,76%	100,00%
1	Program Penunjang Urusan Pemerintahan Daerah Kabupaten/Kota	30.629.967.267	31.354.891.433	30.039.910.733	95,81%	100,00%
2	Program Pemerintahan Dan Kesejahteraan Rakyat	9.390.845.800	8.849.198.957	8.812.254.978	99,58%	100,00%

No	Program Perangkat Daerah	Jumlah Anggaran Pada DPA 2022 (Rp)	Jumlah Anggaran Pada Perubahan DPA 2022 (Rp)	Realisasi Penyerapan (Rp)	Capaian Realisasi Kinerja Keuangan	Capaian Realisasi Kinerja Fisik
					(%)	(%)
(1)	(2)	(3)	(4)	(5)	(6)	(7)
3	Program Perekonomian Dan Pembangunan	1.740.219.700	1.824.008.000	1.815.155.264	99,51%	100,00%
20	SEKRETARIAT DPRD	47.529.346.203	51.808.860.269	49.571.263.093	95,68%	100,00%
1	Program Penunjang Urusan Pemerintahan Daerah Kabupaten/Kota	28.892.309.299	29.917.970.569	28.758.682.327	96,13%	100,00%
2	Program Dukungan Pelaksanaan Tugas Dan Fungsi DPRD	18.637.036.904	21.890.889.700	20.812.580.766	95,07%	100,00%
21	BADAN PERENCANAAN PEMBANGUNAN, PENELITIAN DAN PENGEMBANGAN	7.998.602.796	8.880.818.111	8.433.506.562	94,96%	100,00%
1	Program Penunjang Urusan Pemerintahan Daerah Kabupaten/Kota	5.289.229.728	6.003.593.601	5.603.492.869	93,34%	100,00%
2	Program Perencanaan, Pengendalian Dan Evaluasi Pembangunan Daerah	646.534.200	833.943.200	819.939.130	98,32%	100,00%
3	Program Koordinasi Dan Sinkronisasi Perencanaan Pembangunan Daerah	1.162.868.468	943.545.510	921.411.248	97,65%	100,00%
4	Program Penelitian Dan Pengembangan Daerah	899.970.400	1.099.735.800	1.088.663.315	98,99%	100,00%
22	BADAN PENGELOLAAN KEUANGAN, PENDAPATAN, DAN ASET DAERAH	25.113.784.033	27.609.210.867	24.639.450.694	89,24%	100,00%
1	Program Penunjang Urusan Pemerintahan Daerah Kabupaten/Kota	15.648.959.891	15.953.560.958	14.863.203.680	93,17%	100,00%
2	Program Pengelolaan Keuangan Daerah	2.070.317.640	2.160.732.307	2.077.742.335	96,16%	100,00%
3	Program Pengelolaan Barang Milik Daerah	3.540.540.556	3.642.108.556	2.020.551.060	55,48%	100,00%
4	Program Pengelolaan Pendapatan Daerah	3.853.965.946	5.852.809.046	5.677.953.619	97,01%	100,00%
23	BADAN KEPEGAWAIAN DAN PENGEMBANGAN SUMBER DAYA MANUSIA	16.502.157.073	16.402.157.059	15.717.913.305	95,83%	100,00%
1	Program Penunjang Urusan Pemerintahan Daerah Kabupaten/Kota	6.214.065.805	5.607.108.991	5.274.443.274	94,07%	100,00%
2	Program Kepegawaian Daerah	3.569.069.268	4.226.582.068	3.928.321.289	92,94%	100,00%
3	Program Pengembangan Sumber Daya Manusia	6.719.022.000	6.568.466.000	6.515.148.742	99,19%	100,00%
24	INSPEKTORAT	15.004.758.308	16.262.715.375	15.944.336.406	98,04%	100,00%
1	Program Penunjang Urusan Pemerintahan Daerah Kabupaten/Kota	11.836.914.640	13.157.437.907	12.931.129.001	98,28%	100,00%
2	Program Penyelenggaraan Pengawasan	1.942.298.668	1.738.465.368	1.697.284.208	97,63%	100,00%

No	Program Perangkat Daerah	Jumlah Anggaran Pada DPA 2022 (Rp)	Jumlah Anggaran Pada Perubahan DPA 2022 (Rp)	Realisasi Penyerapan (Rp)	Capaian Realisasi Kinerja Keuangan	Capaian Realisasi Kinerja Fisik
					(%)	(%)
(1)	(2)	(3)	(4)	(5)	(6)	(7)
3	Program Perumusan Kebijakan, Pendampingan Dan Asistensi	1.225.545.000	1.366.812.100	1.315.923.197	96,28%	100,00%
25	KECAMATAN GRABAG	3.056.840.566	2.665.774.860	2.558.092.928	95,96%	100,00%
1	Program Penunjang Urusan Pemerintahan Daerah Kabupaten/Kota	2.708.412.766	2.345.681.860	2.267.052.378	96,65%	100,00%
2	Program Penyelenggaraan Pemerintahan Dan Pelayanan Publik	61.251.200	61.251.200	51.358.600	83,85%	100,00%
3	Program Pemberdayaan Masyarakat Desa Dan Kelurahan	83.877.400	65.541.400	65.361.200	99,73%	100,00%
4	Program Koordinasi Ketentraman Dan Ketertiban Umum	26.000.000	22.000.000	21.879.650	99,45%	100,00%
5	Program Pembinaan Dan Pengawasan Pemerintahan Desa	177.299.200	171.300.400	152.441.100	88,99%	100,00%
26	KECAMATAN NGOMBOL	2.798.639.108	2.730.492.323	2.595.365.319	92,74%	100,00%
1	Program Penunjang Urusan Pemerintahan Daerah Kabupaten/Kota	2.459.311.108	2.385.495.223	2.261.068.219	94,8%	100,00%
2	Program Penyelenggaraan Pemerintahan Dan Pelayanan Publik	29.577.000	29.887.000	29.887.000	100,0%	100,00%
3	Program Pemberdayaan Masyarakat Desa Dan Kelurahan	87.038.400	89.168.100	85.468.100	95,9%	100,00%
4	Program Koordinasi Ketentraman Dan Ketertiban Umum	4.546.800	4.546.800	4.546.800	100,0%	100,00%
5	Program Penyelenggaraan Urusan Pemerintahan Umum	10.397.600	10.397.600	10.397.600	100,0%	100,00%
6	Program Pembinaan Dan Pengawasan Pemerintahan Desa	207.768.200	210.997.600	203.997.600	96,7%	100,00%
27	KECAMATAN PURWODADI	3.169.643.705	3.091.080.749	2.918.419.457	94,41%	100,00%
1	Program Penunjang Urusan Pemerintahan Daerah Kabupaten/Kota	2.730.913.805	2.665.758.849	2.493.332.157	93,53%	100,00%
2	Program Penyelenggaraan Pemerintahan Dan Pelayanan Publik	93.565.000	75.657.000	75.642.400	99,98%	100,00%
3	Program Pemberdayaan Masyarakat Desa Dan Kelurahan	61.940.000	61.940.000	61.840.000	99,84%	100,00%
4	Program Koordinasi Ketentraman Dan Ketertiban Umum	36.600.000	38.400.000	38.400.000	100,00%	100,00%
5	Program Penyelenggaraan Urusan Pemerintahan Umum	18.150.000	20.850.000	20.850.000	100,00%	100,00%
6	Program Pembinaan Dan Pengawasan Pemerintahan Desa	228.474.900	228.474.900	228.354.900	99,95%	100,00%

No	Program Perangkat Daerah	Jumlah Anggaran Pada DPA 2022 (Rp)	Jumlah Anggaran Pada Perubahan DPA 2022 (Rp)	Realisasi Penyerapan (Rp)	Capaian Realisasi Kinerja Keuangan	Capaian Realisasi Kinerja Fisik
					(%)	(%)
(1)	(2)	(3)	(4)	(5)	(6)	(7)
28	KECAMATAN BAGELEN	2.683.964.752	2.757.513.126	2.738.890.373	99,32%	100,00%
1	Program Penunjang Urusan Pemerintahan Daerah Kabupaten/Kota	2.338.474.584	2.420.919.290	2.411.441.237	99,61%	100,00%
2	Program Penyelenggaraan Pemerintahan Dan Pelayanan Publik	68.606.568	64.787.036	64.787.036	100,00%	100,00%
3	Program Pemberdayaan Masyarakat Desa Dan Kelurahan	81.111.800	76.035.000	76.035.000	100,00%	100,00%
4	Program Koordinasi Ketentraman Dan Ketertiban Umum	54.588.000	54.588.000	54.588.000	100,00%	100,00%
5	Program Pembinaan Dan Pengawasan Pemerintahan Desa	141.183.800	141.183.800	132.039.100	93,52%	100,00%
29	KECAMATAN KALIGESING	2.247.378.778	2.289.437.833	2.051.803.372	89,62%	100,00%
1	Program Penunjang Urusan Pemerintahan Daerah Kabupaten/Kota	1.892.587.442	1.934.646.497	1.698.916.584	87,82%	100,00%
2	Program Penyelenggaraan Pemerintahan Dan Pelayanan Publik	86.194.536	86.194.536	84.744.488	98,32%	100,00%
3	Program Pemberdayaan Masyarakat Desa Dan Kelurahan	111.976.400	111.976.400	111.851.900	99,89%	100,00%
4	Program Koordinasi Ketentraman Dan Ketertiban Umum	36.830.000	36.830.000	36.825.600	99,99%	100,00%
6	Program Pembinaan Dan Pengawasan Pemerintahan Desa	119.790.400	119.790.400	119.464.800	99,73%	100,00%
30	KECAMATAN PURWOREJO	25.746.529.073	27.870.892.733	26.843.128.770	96,31%	100,00%
1	Program Penunjang Urusan Pemerintahan Daerah Kabupaten/Kota	12.613.019.281	14.637.382.977	13.815.051.750	94,38%	100,00%
2	Program Penyelenggaraan Pemerintahan Dan Pelayanan Publik	160.417.068	160.417.068	154.039.000	96,02%	100,00%
3	Program Pemberdayaan Masyarakat Desa Dan Kelurahan	394.921.000	394.921.000	382.083.700	96,75%	100,00%
4	Program Koordinasi Ketentraman Dan Ketertiban Umum	43.010.600	43.010.600	42.246.400	98,22%	100,00%
5	Program Penyelenggaraan Urusan Pemerintahan Umum	23.858.000	23.858.000	23.847.600	99,96%	100,00%
6	Program Pembinaan Dan Pengawasan Pemerintahan Desa	190.027.871	190.027.871	171.709.100	90,36%	100,00%
7	Program Pemberdayaan Masyarakat Desa Dan Kelurahan	12.321.275.253	12.421.275.217	12.254.151.220	98,65%	100,00%
31	KECAMATAN BANYUURIP	8.449.271.030	8.506.117.762	8.132.251.094	95,60%	100,00%
1	Program Penunjang Urusan Pemerintahan Daerah Kabupaten/Kota	4.601.042.317	4.672.524.549	4.486.796.716	96,03%	100,00%

No	Program Perangkat Daerah	Jumlah Anggaran Pada DPA 2022 (Rp)	Jumlah Anggaran Pada Perubahan DPA 2022 (Rp)	Realisasi Penyerapan (Rp)	Capaian Realisasi Kinerja Keuangan	Capaian Realisasi Kinerja Fisik
					(%)	(%)
(1)	(2)	(3)	(4)	(5)	(6)	(7)
2	Program Penyelenggaraan Pemerintahan Dan Pelayanan Publik	9.115.400	9.115.400	8.915.000	97,80%	100,00%
3	Program Pemberdayaan Masyarakat Desa Dan Kelurahan	3.551.601.013	3.543.068.013	3.358.235.978	94,78%	100,00%
4	Program Koordinasi Ketentraman Dan Ketertiban Umum	9.072.000	12.205.000	12.146.900	99,52%	100,00%
5	Program Penyelenggaraan Urusan Pemerintahan Umum	1.464.000	1.464.000	1.464.000	100,00%	100,00%
6	Program Pembinaan Dan Pengawasan Pemerintahan Desa	276.976.300	267.740.800	264.692.500	98,86%	100,00%
32	KECAMATAN BAYAN	4.113.322.544	4.296.997.972	4.083.729.613	95,04%	100,00%
1	Program Penunjang Urusan Pemerintahan Daerah Kabupaten/Kota	2.758.390.808	2.942.066.236	2.848.853.189	96,83%	100,00%
2	Program Penyelenggaraan Pemerintahan Dan Pelayanan Publik	84.186.268	84.186.268	84.179.906	99,99%	100,00%
3	Program Pemberdayaan Masyarakat Desa Dan Kelurahan	1.106.490.868	1.106.490.868	987.042.168	89,20%	100,00%
4	Program Koordinasi Ketentraman Dan Ketertiban Umum	29.809.200	29.809.200	29.809.150	100,00%	100,00%
5	Program Penyelenggaraan Urusan Pemerintahan Umum	4.040.000	4.040.000	4.039.800	100,00%	100,00%
6	Program Pembinaan Dan Pengawasan Pemerintahan Desa	130.405.400	130.405.400	129.805.400	99,54%	100,00%
33	KECAMATAN KUTOARJO	11.250.771.462	14.442.244.079	14.115.594.195	97,74%	100,00%
1	Program Penunjang Urusan Pemerintahan Daerah Kabupaten/Kota	7.806.481.612	7.671.808.129	7.442.573.735	97,01%	100,00%
2	Program Penyelenggaraan Pemerintahan Dan Pelayanan Publik	134.671.600	119.151.200	116.111.200	97,45%	100,00%
3	Program Pemberdayaan Masyarakat Desa Dan Kelurahan	3.155.102.550	6.491.519.050	6.403.123.560	98,64%	100,00%
4	Program Koordinasi Ketentraman Dan Ketertiban Umum	28.000.000	28.000.000	28.000.000	100,00%	100,00%
5	Program Pembinaan Dan Pengawasan Pemerintahan Desa	126.515.700	131.765.700	125.785.700	95,46%	100,00%
34	KECAMATAN BUTUH	2.988.477.611	2.832.720.492	2.735.535.880	96,57%	100,00%
1	Program Penunjang Urusan Pemerintahan Daerah Kabupaten/Kota	2.587.833.011	2.451.865.892	2.355.241.280	96,06%	100,00%
2	Program Penyelenggaraan Pemerintahan Dan Pelayanan Publik	73.104.500	71.104.500	70.544.500	99,21%	100,00%
3	Program Pemberdayaan	145.793.200	146.653.200	146.653.200	100,00%	100,00%

No	Program Perangkat Daerah	Jumlah Anggaran Pada DPA 2022 (Rp)	Jumlah Anggaran Pada Perubahan DPA 2022 (Rp)	Realisasi Penyerapan (Rp)	Capaian Realisasi Kinerja Keuangan	Capaian Realisasi Kinerja Fisik
					(%)	(%)
(1)	(2)	(3)	(4)	(5)	(6)	(7)
	Masyarakat Desa Dan Kelurahan					
4	Program Koordinasi Ketentraman Dan Ketertiban Umum	15.591.900	15.591.900	15.591.900	100,00 %	100,00%
5	Program Penyelenggaraan Urusan Pemerintahan Umum	8.786.100	8.786.100	8.786.100	100,00 %	100,00%
6	Program Pembinaan Dan Pengawasan Pemerintahan Desa	157.368.900	138.718.900	138.718.900	100,00 %	100,00%
35	KECAMATAN PITURUH	3.497.267.501	3.497.267.501	3.331.133.865	95,25%	100,00%
1	Program Penunjang Urusan Pemerintahan Daerah Kabupaten/Kota	3.017.639.165	3.009.661.165	2.844.673.494	94,52%	100,00%
2	Program Penyelenggaraan Pemerintahan Dan Pelayanan Publik	151.656.336	151.656.336	150.560.371	99,28%	100,00%
3	Program Pemberdayaan Masyarakat Desa Dan Kelurahan	78.498.000	78.498.000	78.448.000	99,94%	100,00%
4	Program Koordinasi Ketentraman Dan Ketertiban Umum	50.381.000	58.359.000	58.359.000	100,00 %	100,00%
5	Program Pembinaan Dan Pengawasan Pemerintahan Desa	199.093.000	199.093.000	199.093.000	100,00 %	100,00%
36	KECAMATAN KEMIRI	3.435.670.753	3.440.284.222	3.191.869.954	92,78%	100,00%
1	Program Penunjang Urusan Pemerintahan Daerah Kabupaten/Kota	2.943.863.185	2.957.328.234	2.725.495.614	92,16%	100,00%
2	Program Penyelenggaraan Pemerintahan Dan Pelayanan Publik	83.094.068	77.992.488	74.319.640	95,29%	100,00%
3	Program Pemberdayaan Masyarakat Desa Dan Kelurahan	160.191.500	158.941.500	156.168.000	98,26%	100,00%
4	Program Koordinasi Ketentraman Dan Ketertiban Umum	34.033.400	32.783.400	32.359.500	98,71%	100,00%
5	Program Penyelenggaraan Urusan Pemerintahan Umum	7.989.800	7.989.800	7.948.900	99,49%	100,00%
6	Program Pembinaan Dan Pengawasan Pemerintahan Desa	206.498.800	205.248.800	195.578.300	95,29%	100,00%
37	KECAMATAN BRUNO	2.872.787.697	2.958.189.853	2.549.436.938	86,18%	100,00%
1	Program Penunjang Urusan Pemerintahan Daerah Kabupaten/Kota	2.509.934.097	2.610.336.253	2.209.819.138	84,66%	100,00%
2	Program Penyelenggaraan Pemerintahan Dan Pelayanan Publik	74.118.600	72.118.600	72.118.600	100,00 %	100,00%
3	Program Pemberdayaan Masyarakat Desa Dan Kelurahan	93.404.100	90.404.100	90.368.300	99,96%	100,00%
4	Program Koordinasi Ketentraman Dan Ketertiban Umum	27.906.400	27.906.400	27.906.400	100,00 %	100,00%

No	Program Perangkat Daerah	Jumlah Anggaran Pada DPA 2022 (Rp)	Jumlah Anggaran Pada Perubahan DPA 2022 (Rp)	Realisasi Penyerapan (Rp)	Capaian Realisasi Kinerja Keuangan	Capaian Realisasi Kinerja Fisik
					(%)	(%)
(1)	(2)	(3)	(4)	(5)	(6)	(7)
5	Program Penyelenggaraan Urusan Pemerintahan Umum	1.110.000	1.110.000	1.110.000	100,00%	100,00%
6	Program Pembinaan Dan Pengawasan Pemerintahan Desa	166.314.500	156.314.500	148.114.500	94,75%	100,00%
38	KECAMATAN GEBANG	4.597.219.739	4.693.331.784	4.428.884.202	94,37%	100,00%
1	Program Penunjang Urusan Pemerintahan Daerah Kabupaten/Kota	3.123.780.951	3.233.592.996	3.035.345.100	93,87%	100,00%
2	Program Penyelenggaraan Pemerintahan Dan Pelayanan Publik	46.684.468	46.684.468	30.540.252	65,42%	100,00%
3	Program Pemberdayaan Masyarakat Desa Dan Kelurahan	1.169.061.820	1.163.361.820	1.126.860.250	96,39%	100,00%
4	Program Koordinasi Ketentraman Dan Ketertiban Umum	26.847.000	26.847.000	18.894.000	70,38%	100,00%
5	Program Penyelenggaraan Urusan Pemerintahan Umum	19.773.800	19.773.800	16.303.400	82,45%	100,00%
6	Program Pembinaan Dan Pengawasan Pemerintahan Desa	211.071.700	203.071.700	200.941.200	95,20%	100,00%
39	KECAMATAN LOANO	2.509.986.565	2.664.821.633	2.447.728.401	97,52%	100,00%
1	Program Penunjang Urusan Pemerintahan Daerah Kabupaten/Kota	2.162.872.765	2.317.707.833	2.110.537.601	97,58%	100,00%
2	Program Penyelenggaraan Pemerintahan Dan Pelayanan Publik	57.813.300	57.813.300	57.813.300	100,00%	100,00%
3	Program Pemberdayaan Masyarakat Desa Dan Kelurahan	73.064.000	73.064.000	72.764.000	99,59%	100,00%
4	Program Koordinasi Ketentraman Dan Ketertiban Umum	22.235.000	22.235.000	22.235.000	100,00%	100,00%
5	Program Pembinaan Dan Pengawasan Pemerintahan Desa	194.001.500	194.001.500	184.378.500	95,04%	100,00%
40	KECAMATAN BENER	2.486.494.671	2.522.163.931	2.452.744.129	97,25%	100,00%
1	Program Penunjang Urusan Pemerintahan Daerah Kabupaten/Kota	2.155.695.971	2.201.205.331	2.134.583.729	96,97%	100,00%
2	Program Penyelenggaraan Pemerintahan Dan Pelayanan Publik	95.301.200	70.655.600	70.638.200	99,98%	100,00%
3	Program Pemberdayaan Masyarakat Desa Dan Kelurahan	56.583.000	53.751.000	51.260.500	95,37%	100,00%
4	Program Koordinasi Ketentraman Dan Ketertiban Umum	29.992.800	29.992.800	29.992.800	100,00%	100,00%
5	Program Penyelenggaraan Urusan Pemerintahan Umum	9.411.600	9.411.600	9.395.800	99,83%	98,00%

No	Program Perangkat Daerah	Jumlah Anggaran Pada DPA 2022 (Rp)	Jumlah Anggaran Pada Perubahan DPA 2022 (Rp)	Realisasi Penyerapan (Rp)	Capaian Realisasi Kinerja Keuangan	Capaian Realisasi Kinerja Fisik
					(%)	(%)
(1)	(2)	(3)	(4)	(5)	(6)	(7)
6	Program Pembinaan Dan Pengawasan Pemerintahan Desa	139.510.100	157.147.600	156.873.100	99,83%	81,84%
41	BADAN KESATUAN BANGSA DAN POLITIK	4.220.930.768	5.321.911.996	5.135.156.098	96,49%	100,00%
1	Program Penunjang Urusan Pemerintahan Daerah Kabupaten/Kota	1.530.540.238	1.893.549.134	1.845.356.715	97,45%	100,00%
2	Program Penguatan Ideologi Pancasila Dan Karakter Kebangsaan	50.006.400	76.106.400	68.289.100	89,73%	100,00%
3	Program Peningkatan Peran Partai Politik Dan Lembaga Pendidikan Melalui Pendidikan Politik Dan Pengembangan Etika Serta Budaya Politik	1.173.669.162	1.262.698.762	1.247.644.162	98,81%	100,00%
4	Program Pemberdayaan Dan Pengawasan Organisasi Kemasyarakatan	1.064.029.100	1.204.029.100	1.192.396.800	99,03%	100,00%
5	Program Pembinaan Dan Pengembangan Ketahanan Ekonomi, Sosial, Dan Budaya	98.551.000	440.667.400	400.129.528	90,80%	100,00%
6	Program Peningkatan Kewaspadaan Nasional Dan Peningkatan Kualitas Dan Fasilitasi Penanganan Konflik Sosial	304.134.868	444.861.200	381.339.793	85,72%	100,00%
JUMLAH TOTAL		1.471.695.621.680	1.866.191.306.861	1.667.915.244.565	89,38%	99,97%

Sumber : Hasil Analisis diolah, 2023

Dari tabel tersebut tersaji bahwa rata-rata kinerja keuangan Perangkat Daerah adalah sebesar 89,38% dan kinerja fisik sebesar 99,97%. Hal ini menunjukkan bahwa kinerja keuangan dan fisik Perangkat Daerah baik.

2.2.2 Evaluasi Pelaksanaan RPJMD sampai Tahun 2022

Evaluasi Pelaksanaan RPJMD dilakukan terhadap capaian sasaran/program tahun 2022 terhadap target RPJMD, dengan penjelasan status capaian sebagai berikut:

- a) Indikator Kinerja Tujuan/Sasaran/Program Pemerintah Daerah Melampaui, apabila capaian kinerja sampai dengan Tahun 2022 mencapai lebih dari 100%.
- b) Indikator Kinerja Tujuan/Sasaran/Program Pemerintah daerah Tercapai, apabila capaian kinerja tahun 2022 mencapai 100%

- c) Indikator Kinerja Tujuan/Sasaran/Program Pemerintah Daerah Akan Tercapai, apabila capaian kinerja tahun 2022 mencapai 85% sampai kurang dari 100%.
- d) Indikator Kinerja Tujuan/Sasaran/Program Pemerintah Daerah Tidak Tercapai, apabila capaian kinerja tahun 2022 kurang dari 85%.

Tabel 2.188 Tingkat Capaian Indikator Kinerja Tujuan, Sasaran dan Program Daerah RPJMD s.d Tahun 2022

M	T	S	P	Misi / Tujuan / Sasaran / PPD	Indikator	Satuan	Target 2022	Realisasi 2022	Capaian 2022	Keterangan	Sumber Data
1				Meningkatkan Daya Saing Sumber Daya Manusia yang Unggul Dalam Arti Luas, Mengedepankan Kompetensi Keahlian dan Keilmuan yang Berbasis pada Religiusitas Masyarakat							
	1			Peningkatan Kualitas Sumber Daya Manusia	Indeks Pembangunan Manusia (IPM)	indeks	73,31	73,60	100,40	Melampaui	BPS
		1		Meningkatnya Derajat Pendidikan Masyarakat	Rata-rata Lama Sekolah (RLS)	tahun	8,45	8,32	98,46	Akan Tercapai	BPS
			Harapan Lama Sekolah (HLS)		tahun	13,69	13,52	98,76	Akan Tercapai	BPS	
		1		Program Pendidikan	Persentase Warga Negara Usia 5-6 Tahun yang Berpartisipasi dalam PAUD	%	100,00	63,76	63,76	Akan Tercapai	Dindikbud
					Persentase Warga Negara Usia 7-12 Tahun yang Berpartisipasi dalam Pendidikan Dasar	%	100,00	91,99	91,99	Akan Tercapai	Dindikbud
					Persentase Warga Negara Usia 13-15 Tahun yang Berpartisipasi dalam Pendidikan Menengah Pertama	%	100,00	100,25	100,25	Melampaui	Dindikbud
		2		Program Literasi	Persentase Peningkatan Pengunjung Perpustakaan	%	5,00	6,67	133,44	Melampaui	Dinpusip
		2		Meningkatnya Derajat Kesehatan Masyarakat	Angka Harapan Hidup saat Lahir (AHH)	tahun	75,01	75,03	100,03	Melampaui	BPS
		3		Program Kesehatan	Angka Harapan Hidup saat Lahir (AHH)	tahun	75,01	75,03	100,03	Melampaui	BPS
		3		Meningkatnya Ketahanan Pangan	Skor Pola Pangan Harapan (Skor PPH)	%	87,83	91,10	103,72	Melampaui	DKPP
		4		Program Pemenuhan Ketersediaan Pangan	Ketersediaan Pangan Utama	kg/kapita	248,00	295,96	119,34	Melampaui	DKPP
		4		Terkendalinya Laju Pertumbuhan Penduduk	Laju Pertumbuhan Penduduk	%	0,26	0,62	41,94	Tidak Tercapai	Dinsos PPKB

M	T	S	P	Misi / Tujuan / Sasaran / PPD	Indikator	Satuan	Target 2022	Realisasi 2022	Capaian 2022	Keterangan	Sumber Data
			5	Program Pengendalian Penduduk dan Keluarga Berencana	Total Fertility Rate (TFR)	%	2,1	1,06	198,11	Melampaui	Dinsos PPKB
			5	Terwujudnya Kesetaraan Pembangunan Gender	Indeks Pembangunan Gender (IPG)	indeks	94,98	95,33	100,37	Melampaui	BPS
			6	Program Pemberdayaan Gender dan Perlindungan Anak	Indeks Pemberdayaan Gender (IDG)	indeks	72,09	70,09	97,23	Akan Tercapai	BPS
			6	Terwujudnya Pembangunan Pemuda dan Olahraga	Persentase Organisasi Kepemudaan dan Olahraga yang Aktif	%	98,81	100	101,2	Melampaui	Dinporapar
			7	Program Pembangunan Pemuda dan Olahraga	Persentase Organisasi Kepemudaan dan Olahraga yang Aktif	%	98,81	100	101,2	Melampaui	Dinporapar
	2			Penurunan Angka Kemiskinan	Angka Kemiskinan	%	11,42-10,27	11,53	99,05	Akan Tercapai	BPS
			7	Berkurangnya Penduduk Miskin	Persentase Kelompok RT 20% Berpenghasilan Terendah	%	33,19	45,11	73,58	Tidak Tercapai	Dinsos PPKB
			8	Program Penanganan PPKS	Persentase PPKS yang Tertangani	%	100	100	100,00	Tercapai	Dinsos PPKB
	3			Pengurangan Tingkat Pengangguran	Tingkat Pengangguran Terbuka (TPT)	%	3,64	4,45	81,80	Tidak Tercapai	BPS
			8	Meningkatnya Partisipasi Angkatan Kerja	Tingkat Partisipasi Angkatan Kerja (TPAK)	%	73,64	72,38	98,29	Akan Tercapai	BPS
			9	Program Peningkatan Kesempatan Kerja	Tingkat Kesempatan Kerja (TKK)	%	96,45	95,55	99,07	Akan Tercapai	BPS
2				Meningkatkan Daya Saing Sektor Pertanian dalam Arti Luas yang Sinergi dengan Pengembangan UMKM, Perdagangan, dan Industri							
			4	Peningkatan Pertumbuhan PDRB Sektor Pertanian, Kehutanan, dan Perikanan	Pertumbuhan PDRB Sektor Pertanian, Kehutanan, dan Perikanan	%	1,74	2,58	148,28	Melampaui	BPS
			9	Meningkatnya Nilai Tambah Pertanian, Kehutanan, dan Perikanan	PDRB Sektor Pertanian, Kehutanan, dan Perikanan	juta rupiah	2.834.462,67	2.835.779,88	100,05	Melampaui	BPS
			10	Program Peningkatan Nilai Tambah Sektor Pertanian, Kehutanan, dan Perikanan	PDRB Sektor Pertanian, Kehutanan, dan Perikanan	juta rupiah	2.834.462,67	2.835.779,88	100,05	Melampaui	BPS
3				Meningkatkan Daya Saing Pertumbuhan Ekonomi Daerah Berbasis UMKM, Perdagangan, Industri, serta Potensi Pariwisata dan Seni Budaya							

M	T	S	P	Misi / Tujuan / Sasaran / PPD	Indikator	Satuan	Target 2022	Realisasi 2022	Capaian 2022	Keterangan	Sumber Data
	5			Peningkatan Pertumbuhan Ekonomi	Pertumbuhan Ekonomi	%	3,39-4,39	5,36	158,11	Melampaui	BPS
		10		Meningkatnya PDRB Per Kapita	PDRB Per Kapita	juta rupiah	19,46	18,38	94,45	Akan Tercapai	BPS
			11	Program Peningkatan Nilai Tambah Sektor Industri Pengolahan	Pertumbuhan PDRB Sektor Industri Pengolahan	%	5,24	3,48	66,41	Tidak Tercapai	BPS
			12	Program Peningkatan Nilai Tambah Sektor Perdagangan Besar dan Eceran	Pertumbuhan PDRB Sektor Perdagangan Besar dan Eceran; Reparasi Mobil dan Sepeda	%	4,00	2,55	63,75	Tidak Tercapai	BPS
			13	Program Peningkatan Nilai Tambah Sektor Penyediaan Akomodasi dan Makan Minum	Pertumbuhan PDRB Sektor Penyediaan Akomodasi dan Makan Minum	%	4,85	12,79	263,71	Melampaui	BPS
			14	Program Peningkatan Investasi Daerah	Pertumbuhan PMTB	%	4,69	3,64	77,61	Tidak Tercapai	BPS
			11	Meningkatnya Pembangunan Perdesaan	Indeks Desa Membangun (IDM)	indeks	0,7072	0,7135	100,89	Melampaui	Kemendes a PDPT (DPPPAPMD)
			15	Program Pembangunan Perdesaan	Persentase Desa Mandiri dan Maju	%	29,00	46,48	160,28	Melampaui	DPPPAPMD
4				Meningkatkan Daya Saing Kualitas Pelayanan Publik Dan Penyelenggaraan Pemerintahan Yang Baik (Good Governance)							
	6			Tata Kelola Kelembagaan Berkelas Dunia	Indeks Reformasi Birokrasi (IRB)	indeks	70,00	65,48	93,54	Akan Tercapai	Kementerian PANRB (Bag. Org Setda)
		12		Terwujudnya Birokrasi yang Bersih dan Akuntabel	Maturitas SPIP	skor	3,075	3,014	98,02	Akan Tercapai	BPKP (Inspektorat)
			Opini BPK		opini	WTP	WTP	100,00	Tercapai	BPK (BPKPAD)	
			Nilai SAKIP		nilai	64,00	63,10	98,59	Akan Tercapai	Kementerian PANRB (Bag. Org Setda)	
			16	Program Manajemen Risiko Berbasis Risiko	Manajemen Risiko Indeks (MRI)	indeks	2,40	3	125,00	Melampaui	BPKP (Inspektorat)
			17	Program Peningkatan Akuntabilitas Keuangan Daerah	Opini BPK	opini	WTP	WTP	100,00	Tercapai	BPK (BPKPAD)
			18	Program Peningkatan Kualitas Perencanaan Pembangunan	Indeks Perencanaan Pembangunan	indeks	90	99,17	110,19	Melampaui	Kementerian PPN/ Bappenas (Bappedalibtang)

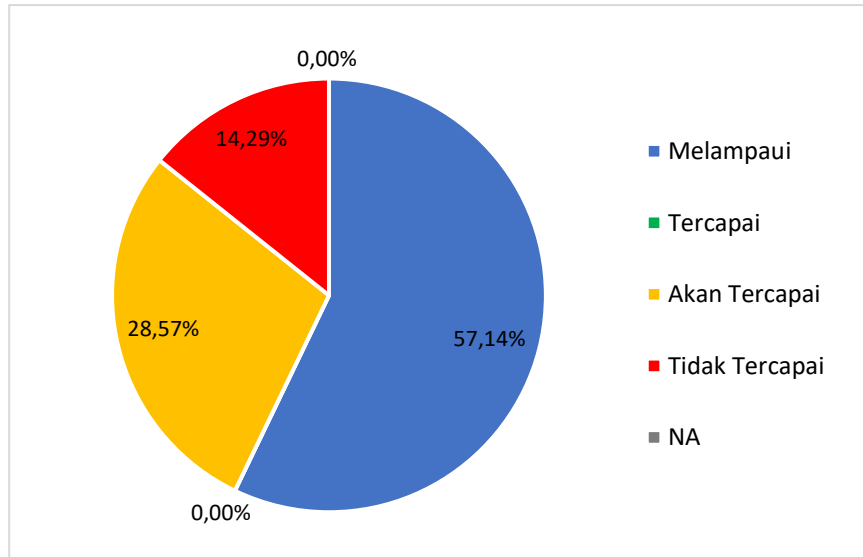
M	T	S	P	Misi / Tujuan / Sasaran / PPD	Indikator	Satuan	Target 2022	Realisasi 2022	Capaian 2022	Keterangan	Sumber Data
		13		Terwujudnya Birokrasi yang Kapabel	Indeks Profesionalitas ASN	indeks	80,1	52,88	66,02	Tidak Tercapai	BKN (BKPSDM)
		19		Program Manajemen Sumber Daya Aparatur	Indeks Sistem Merit	indeks	0,62	0,72	116,13	Melampaui	KASN (BKPSDM)
		14		Terwujudnya Pelayanan Publik yang Prima	Indeks Pelayanan Publik	indeks	4,15	4,51	108,67	Melampaui	Setda
					Indeks Inovasi Daerah	indeks	61	55,99	91,79	Akan Tercapai	Kemendagri (Bappedalibtang)
		20		Program Peningkatan Kualitas Pelayanan Publik	Indeks Pelayanan Publik	indeks	4,15	4,51	108,67	Melampaui	Setda
		21		Indeks Inovasi Pelayanan Publik	Indeks Inovasi Daerah	indeks	61	55,99	91,79	Akan Tercapai	Kemendagri (Bappedalibtang)
5				Meningkatkan Daya Saing Sarana Prasarana Dan Infrastruktur yang Didukung Kemajuan Teknologi Informasi							
		7		Peningkatan Infrastruktur Berbasis Kebencanaan dan Lingkungan	Indeks Risiko Bencana	indeks	175,87	144,57	121,65	Melampaui	BNPB (BPBD)
		15		Meningkatnya Kualitas Infrastruktur Umum	Indeks Infrastruktur Daerah	indeks	88,18	88,24	100,07	Melampaui	Bappedalibtang
		22		Program Akses Infrastruktur	Indeks Infrastruktur Daerah	indeks	88,18	88,24	100,07	Melampaui	Bappedalibtang
		16		Terkelolanya Lingkungan Hidup secara Berkelanjutan	Indeks Kualitas Lingkungan Hidup (IKLHD)	indeks	65,67	62,64	95,39	Akan Tercapai	DLHP
		23		Program Pengelolaan Lingkungan Hidup	Indeks Kualitas Lingkungan Hidup (IKLHD)	indeks	65,67	62,64	95,39	Akan Tercapai	DLHP
		17		Meningkatnya Ketahanan Daerah terhadap Bencana	Indeks Ketahanan Daerah (IKD)	indeks	0,50	0,69	138,00	Melampaui	BNPB (BPBD)
		24		Program Penanggulangan dan Penanganan Bencana	Indeks Ketahanan Daerah (IKD)	indeks	0,50	0,69	138,00	Melampaui	BNPB (BPBD)

*Sumber: BPS dan Perangkat Daerah Kabupaten Purworejo, diolah, 2023

Keterangan:

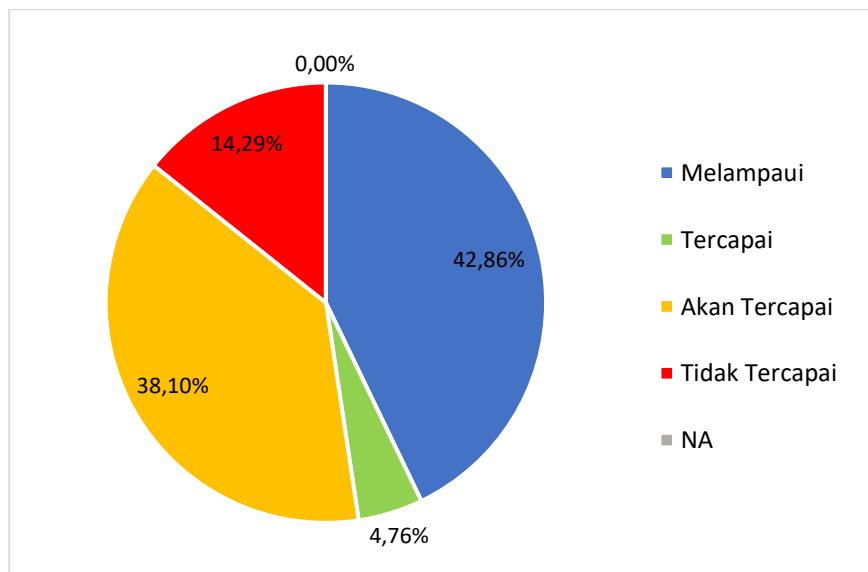
M = Misi; T = Tujuan; S = Sasaran; P = Program

Capaian kinerja tujuan daerah Kabupaten Purworejo pada tahun 2022 diketahui bahwa dari 7 indikator, terdapat 4 indikator (sebesar 57,14%) melampaui, 0 indikator (0%) tercapai, 2 indikator (sebesar 28,57%) Akan Tercapai, serta 1 indikator (sebesar 14,29%) tidak tercapai, sebagaimana dijelaskan dalam diagram berikut.

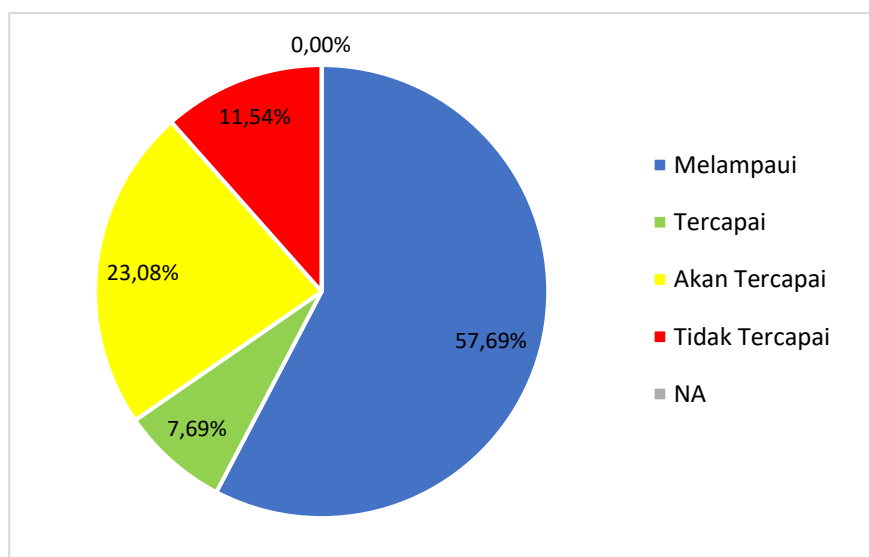


Gambar 2.62 Capaian Indikator Kinerja Tujuan Daerah Kabupaten Purworejo Tahun 2022

Capaian kinerja sasaran daerah Kabupaten Purworejo pada tahun 2022 diketahui bahwa dari 21 indikator, terdapat 9 indikator (42,86%) melampaui, 1 indikator (4,76%) tercapai, 8 indikator (38,10%) Akan Tercapai, 3 indikator (14,29%) tidak tercapai, sebagaimana dijelaskan dalam diagram berikut.



Gambar 2.63 Capaian Indikator Kinerja Sasaran Daerah Kabupaten Purworejo Tahun 2022



Gambar 2.64 Capaian Indikator Kinerja Program Daerah Kabupaten Purworejo Tahun 2022

Capaian kinerja program daerah Kabupaten Purworejo pada tahun 2022 diketahui bahwa dari 26 indikator, terdapat 15 indikator (sebesar 57,69%) melampaui, 2 indikator (7,69%) tercapai, 6 indikator (sebesar 23,08%) Akan Tercapai, 3 indikator (sebesar 11,54%) tidak tercapai, sebagaimana dijelaskan dalam diagram di atas.

Tabel 2.189 Tingkat Capaian Indikator Kinerja Program Perangkat Daerah RPJMD s.d Tahun 2022

No.	Program	Indikator	Satuan	Target 2022	Realisasi 2022	Capaian 2022	Keterangan	Sumber Data
1	2	3	4	5	6	7	8	9
01:00	URUSAN PEMERINTAHAN WAJIB YANG BERKAITAN DENGAN PELAYANAN DASAR							
01:01	URUSAN PEMERINTAHAN BIDANG PENDIDIKAN							
	PROGRAM PENGELOLAAN PENDIDIKAN	Persentase Satuan Pendidikan Sekolah Dasar yang Terakreditasi Minimal B	%	99,61	98,16	98,54	Akan Tercapai	Dindikbud
		Persentase Satuan Pendidikan Sekolah Menengah Pertama yang Terakreditasi Minimal B	%	87,64	86,36	98,54	Akan Tercapai	Dindikbud
		Persentase Satuan Pendidikan Anak Usia Dini (PAUD) yang Terakreditasi Minimal B	%	19,72	40,00	202,84	Melampaui	Dindikbud
		Persentase Satuan Pendidikan Nonformal/ Kesetaraan yang Terakreditasi Minimal B	%	100,00	80,00	80,00	Tidak Tercapai	Dindikbud
	PROGRAM PENGEMBANGAN KURIKULUM	Persentase Ketersediaan Muatan Lokal pada Setiap Jenjang Pendidikan	%	100,00	100,00	100,00	Tercapai	Dindikbud
	PROGRAM PENDIDIK DAN TENAGA KEPENDIDIKAN	Rasio Ketersediaan Guru terhadap Murid Pendidikan Dasar, PAUD, dan Kesetaraan	%	88,96	67,27	75,62	Tidak Tercapai	Dindikbud
	PROGRAM PENGENDALIAN	Penilaian Kelayakan Usul Perizinan	%	100,00	100,00	100,00	Tercapai	Dindikbud

No.	Program	Indikator	Satuan	Target 2022	Realisasi 2022	Capaian 2022	Keterangan	Sumber Data
1	2	3	4	5	6	7	8	9
	PERIZINAN PENDIDIKAN	Pendidikan Dasar yang Dilaksanakan						
	PROGRAM PENGEMBANGAN BAHASA DAN SASTRA	Persentase Ketersediaan Muatan Lokal Bahasa dan Sastra pada Setiap Jenjang Pendidikan	%	100,00	100,00	100,00	Tercapai	Dindikbud
01:02	URUSAN PEMERINTAHAN BIDANG KESEHATAN							
	PROGRAM PEMENUHAN UPAYA KESEHATAN PERORANGAN DAN UPAYA KESEHATAN MASYARAKAT	Persentase Ketercapaian Faskes yang Menyelenggarakan Pelayanan untuk Upaya Kesehatan Masyarakat dan Upaya Kesehatan Perorangan	%	100,00	100,00	100,00	Tercapai	Dinkes
	PROGRAM PENINGKATAN KAPASITAS SUMBER DAYA MANUSIA KESEHATAN	Persentase SDM Kesehatan yang Memiliki Kapasitas Kompetensi Sesuai Standar	%	74,00	81,15	109,66	Melampaui	Dinkes
	PROGRAM SEDIAAN FARMASI, ALAT KESEHATAN DAN MAKANAN MINUMAN	Persentase Peredaran Obat, Alat Kesehatan dan Optikal, serta Makanan yang Aman dan Bermutu	%	91,00	93,14	102,35	Melampaui	Dinkes
	PROGRAM PEMBERDAYAAN MASYARAKAT BIDANG KESEHATAN	Persentase Desa Siaga Aktif Mandiri	%	25,00	28,74	114,98	Melampaui	Dinkes
01:03	URUSAN PEMERINTAHAN BIDANG PEKERJAAN UMUM DAN PENATAAN RUANG							
	PROGRAM PENGELOLAAN SUMBER DAYA AIR (SDA)	Persentase Jaringan Irigasi dalam Kondisi Baik	%	64,82	67,02	103,39	Melampaui	DPUPR
	PROGRAM PENGELOLAAN DAN PENGEMBANGAN SISTEM PENYEDIAAN AIR MINUM	Persentase Jumlah Rumah Tangga yang Mendapatkan Akses Air Minum Layak	%	96,30	96,86	100,58	Melampaui	DPUPR
	PROGRAM PENGEMBANGAN SISTEM DAN PENGELOLAAN PERSAMPAHAN REGIONAL	Persentase Ketersediaan Sarana dan Prasarana Persampahan	%	3,04	3,44	113,20	Melampaui	DPUPR
	PROGRAM PENGELOLAAN DAN PENGEMBANGAN SISTEM AIR LIMBAH	Persentase Rumah Tangga yang Memperoleh Layanan Pengolahan Air Limbah Domestik	%	84,93	89,43	105,29	Melampaui	DPUPR
	PROGRAM PENGELOLAAN DAN PENGEMBANGAN SISTEM DRAINASE	Persentase Drainase dalam Kondisi Baik/ Pembuangan Aliran Air Tidak Tersumbat	%	29,79	28,70	96,34	Akan Tercapai	DPUPR
	PROGRAM PENATAAN BANGUNAN GEDUNG	Persentase Bangunan Milik Daerah dengan Kondisi Baik	%	73,75	74,58	101,13	Melampaui	DPUPR
	PROGRAM PENATAAN BANGUNAN DAN LINGKUNGANNYA	Rasio Rencana Tata Bangunan dan Lingkungan (RTBL) yang Disusun	%	12,50	12,50	100,00	Tercapai	DPUPR
	PROGRAM PENYELENGGARAAN JALAN	Persentase Jalan dan Jembatan Kabupaten dalam Kondisi Baik Sedang	%	80,93	81,75	101,01	Melampaui	DPUPR
	PROGRAM PENGEMBANGAN JASA KONSTRUKSI	Rasio Tenaga Operator/ Teknisi/ Analisis yang Memiliki Sertifikat Kompetensi	%	75,00	79,19	105,59	Melampaui	DPUPR

No.	Program	Indikator	Satuan	Target 2022	Realisasi 2022	Capaian 2022	Keterangan	Sumber Data
1	2	3	4	5	6	7	8	9
		Rasio Ketersediaan Informasi Jasa Konstruksi Cakupan Daerah Kabupaten	%	75,00	75,00	100,00	Tercapai	DPUPR
		Rasio Proyek yang Menjadi Kewenangan Pengawasannya Tanpa Kecelakaan Konstruksi	%	100,00	100,00	100,00	Tercapai	DPUPR
	PROGRAM PENYELENGGARAAN PENATAAN RUANG	Persentase Kesesuaian Pemanfaatan Ruang terhadap Rencana Tata Ruang (RTR)	%	58,00	89,35	154,06	Melampaui	DPUPR
01:04	URUSAN PEMERINTAHAN BIDANG PERUMAHAN DAN KAWASAN PERMUKIMAN							
	PROGRAM PENGEMBANGAN PERUMAHAN	Persentase Penyediaan dan Rehabilitasi Rumah yang Layak Huni bagi Korban Bencana Kabupaten dan Relokasi Program Pemerintah	%	100,00	100,00	100,00	Tercapai	Dinperkimtan
		Persentase Masyarakat yang Terkena Relokasi akibat Program Pemerintah Kabupaten yang Memperoleh Fasilitas Penyediaan Rumah Layak Huni	%	100,00	0	0	Tidak Tercapai	Dinperkimtan
		Persentase Jumlah Rumah Susun, Rumah Khusus yang Terbina	%	100,00	100,00	100,00	Tercapai	Dinperkimtan
		Persentase Ijin Pembangunan dan Pengembangan Perumahan Terbit yang Diajukan Pemohon	%	100,00	100,00	100,00	Tercapai	Dinperkimtan
	PROGRAM KAWASAN PERMUKIMAN	Persentase Luas Kawasan Kumuh 10-15 ha yang Ditangani	%	63,22	63,90	101,07	Melampaui	Dinperkimtan
	PROGRAM PERUMAHAN DAN KAWASAN PERMUKIMAN KUMUH	Persentase Pengurangan Rumah Tidak Layak Huni di Luar Kawasan Kumuh	%	8,98	8,85	101,44	Melampaui	Dinperkimtan
	PROGRAM PENINGKATAN PRASARANA, SARANA DAN UTILITAS UMUM (PSU)	Persentase Jumlah Perumahan yang Sudah Dilengkapi Prasarana Sarana dan Utilitas Umum (PSU)	%	81,87	89,93	109,84	Melampaui	Dinperkimtan
01:05	URUSAN PEMERINTAHAN BIDANG KETENTERAMAN DAN KETERTIBAN UMUM SERTA PERLINDUNGAN MASYARAKAT							
	PROGRAM PENINGKATAN KETENTERAMAN DAN KETERTIBAN UMUM	Persentase Warga Negara yang Memperoleh Layanan terhadap Jumlah Penegakan Perda Sesuai Mutu dan Pelayanan Ganti Rugi	%	100,00	100,00	100,00	Tercapai	Satpol PP Damkar
	PROGRAM PENCEGAHAN, PENANGGULANGAN, PENYELAMATAN KEBAKARAN DAN PENYELAMATAN NON KEBAKARAN	Persentase Warga Negara yang Memperoleh Layanan Penyelamatan dan Evakuasi Korban Kebakaran dan Non Kebakaran	%	100,00	100,00	100,00	Tercapai	Satpol PP Damkar
	PROGRAM PENANGGULANGAN BENCANA	Persentase Warga Negara yang Memperoleh Layanan Informasi Rawan Bencana	%	100,00	100,00	100,00	Tercapai	BPBD

No.	Program	Indikator	Satuan	Target 2022	Realisasi 2022	Capaian 2022	Keterangan	Sumber Data
1	2	3	4	5	6	7	8	9
		Persentase Warga Negara yang Memperoleh Layanan Pencegahan dan Kesiapsiagaan terhadap Bencana	%	100,00	100,00	100,00	Tercapai	BPBD
		Persentase Warga Negara yang Memperoleh Layanan Penyelamatan dan Evakuasi Korban Bencana	%	100,00	100,00	100,00	Tercapai	BPBD
01:06	URUSAN PEMERINTAHAN BIDANG SOSIAL							
	PROGRAM PEMBERDAYAAN SOSIAL	Persentase Potensi Sumber Kesejahteraan Sosial (PSKS) yang Dibina	%	90,00	90,20	100,22	Melampaui	Dinsos PPKB
	PROGRAM PENANGANAN WARGA NEGARA MIGRAN KORBAN TINDAK KEKERASAN	Persentase Warga Negara Migran Korban Tindak Kekerasan yang Mendapat Penanganan	%	100,00	100,00	100,00	Tercapai	Dinsos PPKB
	PROGRAM REHABILITASI SOSIAL	Persentase Pemerlu Pelayanan Kesejahteraan Sosial (PPKS) yang Memperoleh Rehabilitasi Sosial di Luar Panti Sosial	%	100,00	100,00	100,00	Tercapai	Dinsos PPKB
	PROGRAM PERLINDUNGAN DAN JAMINAN SOSIAL	Persentase Penduduk Miskin yang Mendapat Program Perlindungan dan Jaminan Sosial	%	69,47	79,85	114,94	Melampaui	Dinsos PPKB
	PROGRAM PENANGANAN BENCANA	Persentase Korban Bencana Alam dan Sosial yang Terpenuhi Kebutuhan Dasarnya pada Saat dan Setelah Tanggap Darurat Bencana Daerah Kabupaten	%	100,00	100,00	100,00	Tercapai	Dinsos PPKB
	PROGRAM PENGELOLAAN TAMAN MAKAM PAHLAWAN	Persentase Pemenuhan Standar Sarana dan Prasarana Taman Makam Pahlawan	%	50,00	55,00	110,00	Melampaui	Dinsos PPKB
02:00	URUSAN PEMERINTAHAN WAJIB YANG TIDAK BERKAITAN DENGAN PELAYANAN DASAR							
02:01	URUSAN PEMERINTAHAN BIDANG TENAGA KERJA							
	PROGRAM PERENCANAAN TENAGA KERJA	Persentase Rencana Tenaga Kerja yang Disusun	%	100,00	100,00	100,00	Tercapai	Dinperintransnaker
	PROGRAM PELATIHAN KERJA DAN PRODUKTIVITAS TENAGA KERJA	Persentase Pencari Kerja yang Memiliki Kompetensi	%	88,00	90,44	102,78	Melampaui	Dinperintransnaker
		Persentase Peningkatan Produktivitas Tenaga Kerja	%	1,56	1,56	100,16	Melampaui	Dinperintransnaker
	PROGRAM PENEMPATAN TENAGA KERJA	Persentase Pencari Kerja yang Ditempatkan melalui Mekanisme Layanan Antar Kerja	%	26,47	49,51	187,04	Melampaui	Dinperintransnaker
	PROGRAM HUBUNGAN INDUSTRIAL	Persentase Sarana Hubungan Industrial dan Syarat Kerja	%	46,56	46,72	100,34	Melampaui	Dinperintransnaker
02:02	URUSAN PEMERINTAHAN BIDANG PEMBERDAYAAN PEREMPUAN DAN PERLINDUNGAN ANAK							

No.	Program	Indikator	Satuan	Target 2022	Realisasi 2022	Capaian 2022	Keterangan	Sumber Data
1	2	3	4	5	6	7	8	9
	PROGRAM PENGARUS UTAMAAN GENDER DAN PEMBERDAYAAN PEREMPUAN	Persentase Perangkat Daerah yang Melaksanakan Program dan Kegiatan Responsif Gender	%	41,46	100,00	241,18	Melampaui	DPPPAPMD
	PROGRAM PERLINDUNGAN PEREMPUAN	Persentase Perempuan Korban Kekerasan yang Mendapatkan Layanan Komprehensif	%	100,00	100,00	100,00	Tercapai	DPPPAPMD
	PROGRAM PENINGKATAN KUALITAS KELUARGA	Persentase Keluarga yang Mendapatkan Pelayanan Peningkatan Kualitas Keluarga	%	20,00	20,00	100,00	Tercapai	DPPPAPMD
	PROGRAM PENGELOLAAN SISTEM DATA GENDER DAN ANAK	Persentase Data Anak dan Gender Teranalisis dan Tersaji dalam Kelembagaan Data	%	100,00	100,00	100,00	Tercapai	DPPPAPMD
	PROGRAM PEMENUHAN HAK ANAK (PHA)	Persentase Layanan Pemenuhan Hak Anak	%	83,50	83,50	100,00	Tercapai	DPPPAPMD
	PROGRAM PERLINDUNGAN KHUSUS ANAK	Persentase Anak Memerlukan Perlindungan Khusus yang Mendapatkan Layanan Komprehensif	%	100,00	100,00	100,00	Tercapai	DPPPAPMD
02:03	URUSAN PEMERINTAHAN BIDANG PANGAN							
	PROGRAM PENGELOLAAN SUMBER DAYA EKONOMI UNTUK KEDAULATAN DAN KEMANDIRIAN PANGAN	Persentase Infrastruktur yang Disediakan	%	20,00	40,00	200,00	Melampaui	DKPP
	PROGRAM PENINGKATAN DIVERSIFIKASI DAN KETAHANAN PANGAN MASYARAKAT	Persentase Ketersediaan Pangan Utama	%	100,00	341,76	341,76	Melampaui	DKPP
	PROGRAM PENANGANAN KERAWANAN PANGAN	Persentase Penanganan pada Daerah Rawan/ Rentan Pangan	%	2,11	5,63	266,67	Melampaui	DKPP
	PROGRAM PENGAWASAN KEAMANAN PANGAN	Persentase Pangan Segar Aman	%	100,00	96,36	96,36	Akan Tercapai	DKPP
02:04	URUSAN PEMERINTAHAN BIDANG PERTANAHAN							
	PROGRAM PENGELOLAAN IZIN LOKASI	Persentase Penerbitan Izin Lokasi	%	100,00				Kewenangan Provinsi
	PROGRAM PENYELESAIAN SENGKETA TANAH GARAPAN	Persentase Penanganan Sengketa Tanah Garapan	%	100,00	100,00	100,00	Tercapai	Dinperkimtan
	PROGRAM PENGELOLAAN IZIN MEMBUKA TANAH	Persentase Permohonan Izin Membuka Tanah Negara yang Disetujui	%	100,00	100,00	100,00	Tercapai	Dinperkimtan
02:05	URUSAN PEMERINTAHAN BIDANG LINGKUNGAN HIDUP							
	PROGRAM PERENCANAAN LINGKUNGAN HIDUP	Persentase Ketersediaannya Dokumen Perencanaan Lingkungan Hidup Berkualitas	%	50,00	60,00	120,00	Melampaui	DLHP
	PROGRAM PENGENDALIAN PENCEMARAN DAN/ATAU KERUSAKAN LINGKUNGAN HIDUP	Persentase Pemenuhan Baku Mutu Kualitas Air Sungai dan Udara Ambien	%	65,00	85,20	131,08	Melampaui	DLHP

No.	Program	Indikator	Satuan	Target 2022	Realisasi 2022	Capaian 2022	Keterangan	Sumber Data
1	2	3	4	5	6	7	8	9
	PROGRAM PENGELOLAAN KEANEKARAGAMAN HAYATI (KEHATI)	Indeks Tutupan Lahan	indeks	49,37	45,25	91,65	Akan Tercapai	DLHP
	PROGRAM PENGENDALIAN BAHAN BERBAHAYA DAN BERACUN (B3) DAN LIMBAH BAHAN BERBAHAYA DAN BERACUN (LIMBAH B3)	Persentase Pengendalian B3 dan LB3	%	30,00	45,00	150,00	Melampaui	DLHP
	PROGRAM PEMBINAAN DAN PENGAWASAN TERHADAP IZIN LINGKUNGAN DAN IZIN PERLINDUNGAN DAN PENGELOLAAN LINGKUNGAN HIDUP (PPLH)	Ketaatan Penanggung Jawab Usaha dan/ atau Kegiatan terhadap Pengendalian Pencemaran Air yang Tertuang dalam Persetujuan Lingkungan yang Diterbitkan	%	50,00	57,50	115,00	Melampaui	DLHP
	PROGRAM PENGAKUAN KEBERADAAN MASYARAKAT HUKUM ADAT (MHA), KEARIFAN LOKAL DAN HAK MHA YANG TERKAIT DENGAN PPLH	Persentase Pengakuan Kearifan Lokal terkait PPLH	%	4,45	2,63	59,09	Tidak Tercapai	DLHP
	PROGRAM PENINGKATAN PENDIDIKAN, PELATIHAN DAN PENYULUHAN LINGKUNGAN HIDUP UNTUK MASYARAKAT	Persentase Lembaga Kemasyarakatan Bidang Lingkungan Hidup yang Aktif	%	7,51	12,43	165,48	Melampaui	DLHP
	PROGRAM PENGHARGAAN LINGKUNGAN HIDUP UNTUK MASYARAKAT	Persentase Penyelenggaraan Penghargaan Lingkungan Hidup untuk Masyarakat	%	66,67	66,67	100,00	Tercapai	DLHP
	PROGRAM PENANGANAN PENGADUAN LINGKUNGAN HIDUP	Persentase Penanganan Pengaduan Masyarakat Terkait Dugaan Pencemaran dan/ atau Kerusakan Lingkungan	%	100,00	100,00	100,00	Tercapai	DLHP
	PROGRAM PENGELOLAAN PERSAMPAHAN	Persentase Penanganan Sampah	%	16,97	20,62	82,30	Tidak Tercapai	DLHP
		Persentase Pengurangan Sampah	%	25,71	26,23	102,04	Melampaui	DLHP
02:06	URUSAN PEMERINTAHAN BIDANG ADMINISTRASI KEPENDUDUKAN DAN PENCATATAN SIPIL							
	PROGRAM PENDAFTARAN PENDUDUK	Persentase Kepemilikan Dokumen Pendaftaran Penduduk	%	93,86	94,45	100,63	Melampaui	Dindukcapil
	PROGRAM PENCATATAN SIPIL	Persentase Kepemilikan Dokumen Pencatatan Sipil	%	86,00	87,86	102,16	Melampaui	Dindukcapil
	PROGRAM PENGELOLAAN INFORMASI ADMINISTRASI KEPENDUDUKAN	Persentase Instansi/ Lembaga yang Memanfaatkan Informasi Administrasi Kependudukan	%	57,50	58,54	101,80	Melampaui	Dindukcapil
	PROGRAM PENGELOLAAN PROFIL KEPENDUDUKAN	Persentase Kesesuaian Profil dengan Regulasi yang Berlaku	%	100,00	100,00	100,00	Tercapai	Dindukcapil
02:07	URUSAN PEMERINTAHAN BIDANG PEMBERDAYAAN MASYARAKAT DAN DESA							

No.	Program	Indikator	Satuan	Target 2022	Realisasi 2022	Capaian 2022	Keterangan	Sumber Data
1	2	3	4	5	6	7	8	9
	PROGRAM PENATAAN DESA	Persentase Penataan Desa sesuai Peraturan yang Berlaku	%	100,00	100,00	100,00	Tercapai	DPPPAPMD
	PROGRAM PENINGKATAN KERJASAMA DESA	Persentase Desa yang Terfasilitasi dalam Kerjasama antar Desa	%	36,67	37,21	101,47	Melampaui	DPPPAPMD
	PROGRAM ADMINISTRASI PEMERINTAHAN DESA	Persentase Tertibnya Administrasi Pemerintahan Desa	%	100,00	100,00	100,00	Tercapai	DPPPAPMD
	PROGRAM PEMBERDAYAAN LEMBAGA KEMASYARAKATAN, LEMBAGA ADAT DAN MASYARAKAT HUKUM ADAT	Lembaga Kemasyarakatan yang Aktif dalam Pemberdayaan Masyarakat	%	100,00	100,00	100,00	Tercapai	DPPPAPMD
02:08	URUSAN PEMERINTAHAN BIDANG PENGENDALIAN PENDUDUK DAN KELUARGA BERENCANA							
	PROGRAM PENGENDALIAN PENDUDUK	Age Specific Fertility Rate (ASFR)	kelahiran per 1.000	17,00	4,77	504,05	Tercapai	Dinsos PPKB
	PROGRAM PEMBINAAN KELUARGA BERENCANA (KB)	Persentase Pemakaian kontrasepsi Modern (Modern Contraceptive Prevalence Rate/ mCPR)/ Proporsi Perempuan Usia Reproduksi (15-49 tahun) yang Memiliki Kebutuhan Keluarga Berencana Terpenuhi menurut Metode Kontrasepsi Modern	%	52,82	69,18	130,97	Melampaui	Dinsos PPKB
		Persentase Kebutuhan Ber-KB yang Tidak Terpenuhi (Unmet Need)	%	21,81	15,66	139,26	Melampaui	Dinsos PPKB
	PROGRAM PEMBERDAYAAN DAN PENINGKATAN KELUARGA SEJAHTERA (KS)	Persentase Keluarga yang Mendapat Layanan Tribina	%	63,30	64,88	102,50	Melampaui	Dinsos PPKB
		Persentase PUS Peserta KB Anggota Usaha Peningkatan Pendapatan Keluarga Sejahtera (UPPKS) yang Ber-KB	%	84,22	84,60	100,45	Melampaui	Dinsos PPKB
02:09	URUSAN PEMERINTAHAN BIDANG PERHUBUNGAN							
	PROGRAM PENYELENGGARAAN LALU LINTAS DAN ANGKUTAN JALAN (LLAJ)	Persentase Peningkatan Prasarana dan Fasilitas LLAJ yang Tersedia	%	47,82	49,50	146,36	Melampaui	Dinhub
		Persentase Penurunan Angka Kecelakaan Lalu Lintas	%	10,47	36,33	28,82	Tidak Tercapai	Dinhub
02:10	URUSAN PEMERINTAHAN BIDANG KOMUNIKASI DAN INFORMATIKA							
	PROGRAM PENGELOLAAN INFORMASI DAN KOMUNIKASI PUBLIK	Persentase Layanan Publik yang Diselenggarakan secara Online dan Terintegrasi	%	100,00	100,00	100,00	Tercapai	Dinkominfoas andi

No.	Program	Indikator	Satuan	Target 2022	Realisasi 2022	Capaian 2022	Keterangan	Sumber Data
1	2	3	4	5	6	7	8	9
	PROGRAM PENGELOLAAN APLIKASI INFORMATIKA	Persentase Kegiatan (Event) Perangkat Daerah dan Pelayanan Publik pada Pemerintah Daerah yang Dimanfaatkan secara Daring dengan Memanfaatkan Domain dan Sub Domain Instansi Penyelenggara Negara	%	100,00	100,00	100,00	Tercapai	Dinkominfo-stas andi
		Persentase Organisasi Perangkat Daerah (OPD) yang Terhubung dengan Akses Internet yang Disediakan	%	100,00	100,00	100,00	Tercapai	Dinkominfo-stas andi
02:11	URUSAN PEMERINTAHAN BIDANG KOPERASI, USAHA KECIL, DAN MENENGAH							
	PROGRAM PELAYANAN IZIN USAHA SIMPAN PINJAM	Persentase Rekomendasi Izin Koperasi (Simpan Pinjam dan Usaha Simpan Pinjam) yang Tepat Waktu	%	100,00	100,00	100,00	Tercapai	DKUKMP
	PROGRAM PENGAWASAN DAN PEMERIKSAAN KOPERASI	Persentase Koperasi yang Kelembagaan dan Pengelolaan Usahanya Sesuai dengan Peraturan Perkoperasian	%	67,40	84,15	124,86	Melampaui	DKUKMP
	PROGRAM PENILAIAN KESEHATAN KSP/USP KOPERASI	Persentase Koperasi Sehat	%	86,05	100,00	116,21	Melampaui	DKUKMP
	PROGRAM PENDIDIKAN DAN LATIHAN PERKOPERASIAN	Persentase Koperasi yang Memiliki SDM Berkompeten	%	5,00	23,48	469,70	Melampaui	DKUKMP
	PROGRAM PEMBERDAYAAN DAN PERLINDUNGAN KOPERASI	Persentase Koperasi yang Dibina	%	14,65	15,25	104,08	Melampaui	DKUKMP
	PROGRAM PEMBERDAYAAN USAHA MENENGAH, USAHA KECIL, DAN USAHA MIKRO (UMKM)	Persentase Usaha Mikro yang Dibina	%	4,47	6,19	138,44	Melampaui	DKUKMP
	PROGRAM PENGEMBANGAN UMKM	Persentase Usaha Mikro Berizin yang Meningkatkan Menjadi Wira Usaha	%	5,08	6,54	128,77	Melampaui	DKUKMP
02:12	URUSAN PEMERINTAHAN BIDANG PENANAMAN MODAL							
	PROGRAM PENGEMBANGAN IKLIM PENANAMAN MODAL	Pertumbuhan Jumlah Kepeminatan Penanaman Modal	%	5,00	-24,33	-486,52	Tidak Tercapai	DPMPTSP
	PROGRAM PROMOSI PENANAMAN MODAL	Persentase Nomor Induk Berusaha yang Terbit terhadap Jumlah Kepeminatan	%	99,50	99,87	100,37	Melampaui	DPMPTSP
	PROGRAM PELAYANAN PENANAMAN MODAL	Persentase Pelayanan Penanaman Modal sesuai Norma Standar Prosedur dan Kriteria	%	100,00	100,00	100,00	Tercapai	DPMPTSP
	PROGRAM PENGENDALIAN PELAKSANAAN PENANAMAN MODAL	Persentase Pelaku Usaha yang Memenuhi Ketentuan NSPK	%	100,00	100,00	100,00	Tercapai	DPMPTSP

No.	Program	Indikator	Satuan	Target 2022	Realisasi 2022	Capaian 2022	Keterangan	Sumber Data
1	2	3	4	5	6	7	8	9
02:13	PROGRAM PENGELOLAAN DATA DAN SISTEM INFORMASI PENANAMAN MODAL URUSAN PEMERINTAHAN BIDANG KEPEMUDAAN DAN OLAHRAGA	Persentase Jenis Data dan Informasi Perizinan dan Nonperizinan yang Disediakan	%	100,00	100,00	100,00	Tercapai	DPMPTSP
	PROGRAM PENGEMBANGAN KAPASITAS DAYA SAING KEPEMUDAAN	Persentase Organisasi Kepemudaan yang Aktif	%	95,24	100	105,00	Melampaui	Dinporapar
	PROGRAM PENGEMBANGAN KAPASITAS DAYA SAING KEOLAHRAGAAN	Persentase Organisasi Keolahragaan yang Aktif	%	100,00	100,00	100,00	Tercapai	Dinporapar
02:14	PROGRAM PENGEMBANGAN KAPASITAS KEPRAMUKAAN URUSAN PEMERINTAHAN BIDANG STATISTIK	Persentase Organisasi Kepramukaan yang Aktif	%	100,00	100,00	100,00	Tercapai	Dinporapar
02:15	PROGRAM PENYELENGGARAAN STATISTIK SEKTORAL URUSAN PEMERINTAHAN BIDANG PERSANDIAN	Cakupan Ketersediaan Statistik Dasar dan Sektoral	%	100,00	100,00	100,00	Tercapai	Dinkominfoasandi
02:16	PROGRAM PENYELENGGARAAN PERSANDIAN UNTUK PENGAMANAN INFORMASI URUSAN PEMERINTAHAN BIDANG KEBUDAYAAN	Persentase Layanan Persandian	%	100,00	100,00	100,00	Tercapai	Dinkominfoasandi
	PROGRAM PENGEMBANGAN KEBUDAYAAN	Persentase Kebudayaan Yang Dikembangkan	%	70,00	70,00	100,00	Tercapai	Dindikbud
	PROGRAM PENGEMBANGAN Kesenian Tradisional	Persentase Kelembagaan Pelaku Kesenian Tradisional yang Aktif	%	60,00	66,00	110,00	Melampaui	Dindikbud
	PROGRAM PEMBINAAN SEJARAH	Persentase Pembinaan Sejarah Lokal	%	55,56	60,00	107,99	Melampaui	Dindikbud
	PROGRAM PELESTARIAN DAN PENGELOLAAN CAGAR BUDAYA	Persentase Cagar Budaya yang Dikelola	%	11,85	11,85	100,00	Tercapai	Dindikbud
02:17	PROGRAM PENGELOLAAN PERMUSEUMAN URUSAN PEMERINTAHAN BIDANG PERPUSTAKAAN	Persentase Benda Museum yang Memenuhi Syarat Koleksi	%	46,67	100,00	214,27	Melampaui	Dindikbud
	PROGRAM PEMBINAAN PERPUSTAKAAN	Persentase Perpustakaan yang Layak	%	3,69	3,78	102,44	Melampaui	Dinpusip
02:18	PROGRAM PELESTARIAN KOLEKSI NASIONAL DAN NASKAH KUNO URUSAN PEMERINTAHAN BIDANG KEARSIPAN	Persentase Naskah Kuno Milik Daerah Kabupaten yang Dilestarikan	%	5,00	5,00	100,00	Tercapai	Dinpusip
	PROGRAM PENGELOLAAN ARSIP	Persentase Arsip yang Dikelola	%	83,33	83,66	100,40	Melampaui	Dinpusip
	PROGRAM PERLINDUNGAN DAN PENYELAMATAN ARSIP	Persentase Arsip yang Dilindungi dan Diselamatkan	%	57,50	57,50	100,00	Tercapai	Dinpusip
03:00	URUSAN PEMERINTAHAN PILIHAN							
03:01	URUSAN PEMERINTAHAN BIDANG KELAUTAN DAN PERIKANAN							

No.	Program	Indikator	Satuan	Target 2022	Realisasi 2022	Capaian 2022	Keterangan	Sumber Data
1	2	3	4	5	6	7	8	9
	PROGRAM PENGELOLAAN PERIKANAN TANGKAP	Persentase Kenaikan Produksi Perikanan Tangkap	%	3,00	-3,25	-108,33	Tidak Tercapai	DLHP
	PROGRAM PENGELOLAAN PERIKANAN BUDIDAYA	Persentase Kenaikan Produksi Perikanan Budidaya	%	2,00	2,00	100,00	Tercapai	DLHP
	PROGRAM PENGAWASAN SUMBER DAYA KELAUTAN DAN PERIKANAN	Persentase Pembentukan Kelompok Masyarakat Pengawas (Pokmaswas)	%	46,15	53,85	116,67	Melampaui	DLHP
	PROGRAM PENGOLAHAN DAN PEMASARAN HASIL PERIKANAN	Persentase Peningkatan Produksi Pengolahan dan Pemasaran Hasil Perikanan	%	10,00	1,30	13,00	Tidak Tercapai	DLHP
03:02	URUSAN PEMERINTAHAN BIDANG PARIWISATA							
	PROGRAM PENINGKATAN DAYA TARIK DESTINASI PARIWISATA	Persentase Pengembangan Daya Tarik Destinasi Pariwisata	%	72,80	76,19	104,65	Melampaui	Dinporapar
	PROGRAM PEMASARAN PARIWISATA	Persentase Jumlah Sarana Promosi/ Pemasaran Pariwisata	%	10,33	100,00	967,74	Melampaui	Dinporapar
	PROGRAM PENGEMBANGAN EKONOMI KREATIF MELALUI PEMANFAATAN DAN PERLINDUNGAN HAK KEKAYAAN INTELEKTUAL	Persentase Fasilitasi Sub Sektor Ekonomi Kreatif	%	0,00	0	100%	Tercapai	Dinporapar
	PROGRAM PENGEMBANGAN SUMBER DAYA PARIWISATA DAN EKONOMI KREATIF	Persentase Jumlah Sumber Daya Manusia yang Dilatih	%	20,00	173,00	865,00	Melampaui	Dinporapar
03:03	URUSAN PEMERINTAHAN BIDANG PERTANIAN							
	PROGRAM PENYEDIAAN DAN PENGEMBANGAN SARANA PERTANIAN	Persentase Penyediaan Sarana Pertanian bagi Kelompok Tani	%	20,00	36,36	181,80	Melampaui	DKPP
	PROGRAM PENYEDIAAN DAN PENGEMBANGAN PRASARANA PERTANIAN	Persentase Penyediaan Prasarana Pertanian bagi Kelompok Tani	%	20,00	25,19	125,93	Melampaui	DKPP
	PROGRAM PENGENDALIAN KESEHATAN HEWAN DAN KESEHATAN MASYARAKAT VETERINER	Persentase Penurunan Kejadian dan Jumlah Kasus Penyakit Hewan Menular	%	12,00	2,21	18,42	Tidak Tercapai	DKPP
	PROGRAM PENGENDALIAN DAN PENANGGULANGAN BENCANA PERTANIAN	Persentase Fasilitasi Pengendalian dan Penanggulangan Bencana OPT	%	100,00	100,00	100,00	Tercapai	DKPP
	PROGRAM PERIZINAN USAHA PERTANIAN	Persentase Jumlah Usulan Izin Usaha Pertanian	%	100,00	100,00	100,00	Tercapai	DKPP
	PROGRAM PENYULUHAN PERTANIAN	Persentase Kenaikan Jumlah Petani Milenial	%	20,00	30,00	150,00	Melampaui	DKPP
03:04	URUSAN PEMERINTAHAN BIDANG PERDAGANGAN							
	PROGRAM PENINGKATAN SARANA DISTRIBUSI PERDAGANGAN	Persentase Pasar Daerah dalam Kondisi Baik	%	19,35	19,35	100,03	Melampaui	DKUKMP

No.	Program	Indikator	Satuan	Target 2022	Realisasi 2022	Capaian 2022	Keterangan	Sumber Data
1	2	3	4	5	6	7	8	9
		Persentase Ketertiban Pengelola Sarana Distribusi	%	20,00	25,64	128,21	Melampaui	DKUKMP
	PROGRAM STABILISASI HARGA BARANG KEBUTUHAN POKOK DAN BARANG PENTING	Persentase Koefisien Variasi Harga antar Waktu	%	20,00	11,48	174,21	Melampaui	DKUKMP
		Persentase Kinerja Realisasi Pupuk	%	74,00	91,72	123,95	Melampaui	DKUKMP
	PROGRAM PENGEMBANGAN EKSPOR	Persentase Produk UMKM yang Dipromosikan Ekspor	%	6,67	25,00	375,00	Melampaui	DKUKMP
	PROGRAM STANDARDISASI DAN PERLINDUNGAN KONSUMEN	Persentase Alat-Alat Ukur, Takar, Timbang dan Perlengkapannya (UTTP) Bertanda Tera Sah yang Berlaku	%	61,00	124,28	203,74	Melampaui	DKUKMP
	PROGRAM PENGGUNAAN DAN PEMASARAN PRODUK DALAM NEGERI	Persentase Jenis Produk Lokal yang Dipromosikan	%	14,29	57,14	400,00	Melampaui	DKUKMP
03:05	URUSAN PEMERINTAHAN BIDANG PERINDUSTRIAN							
	PROGRAM PERENCANAAN DAN PEMBANGUNAN INDUSTRI	Persentase Peningkatan Produktivitas IKM Tiap Tahunnya	%	7,54	10,64	141,09	Melampaui	Dinperintransnaker
	PROGRAM PENGENDALIAN IZIN USAHA INDUSTRI	Persentase Perizinan Industri Kewenangan Kabupaten yang Memenuhi Komitmen Perizinan	%	15,00	15,20	101,36	Melampaui	Dinperintransnaker
	PROGRAM PENGELOLAAN SISTEM INFORMASI INDUSTRI NASIONAL	Tingkat Kepatuhan Pelaporan Informasi Industri	%	62,86	63,83	101,55	Melampaui	Dinperintransnaker
03:06	URUSAN PEMERINTAHAN BIDANG TRANSMIGRASI							
	PROGRAM PEMBANGUNAN KAWASAN TRANSMIGRASI	Persentase Penempatan Transmigrasi	%	100,00	100,00	100,00	Tercapai	Dinperintransnaker
04:00	UNSUR PENDUKUNG URUSAN PEMERINTAHAN							
04:01	SEKRETARIAT DAERAH							
	PROGRAM PEMERINTAHAN DAN KESEJAHTERAAN RAKYAT	Persentase Kegiatan Pemerintahan dan Kesejahteraan Rakyat	%	100,00	100,00	100,00	Tercapai	Setda
	PROGRAM PEREKONOMIAN DAN PEMBANGUNAN	Persentase Kegiatan Perekonomian dan Pembangunan	%	100,00	100,00	100,00	Tercapai	Setda
04:02	SEKRETARIAT DPRD							
	PROGRAM DUKUNGAN PELAKSANAAN TUGAS DAN FUNGSI DPRD	Tersusun dan Terintegrasinya Program-Program Kerja DPRD untuk Melaksanakan Fungsi Pengawasan, Fungsi Pembentukan Perda, dan Fungsi Anggaran dalam Dokumen RPJMD dan RKPD	%	100,00	100,00	100,00	Tercapai	Sekretariat DPRD
05:00	UNSUR PENUNJANG URUSAN PEMERINTAHAN							
05:01	PERENCANAAN							

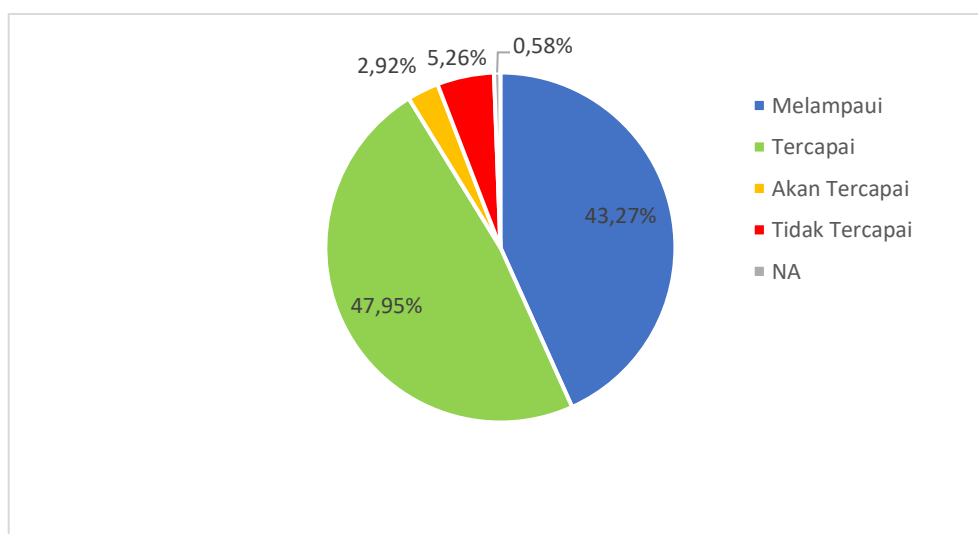
No.	Program	Indikator	Satuan	Target 2022	Realisasi 2022	Capaian 2022	Keterangan	Sumber Data
1	2	3	4	5	6	7	8	9
	PROGRAM PERENCANAAN, PENGENDALIAN DAN EVALUASI PEMBANGUNAN DAERAH	Penyusunan Dokumen Perencanaan Tepat Waktu	%	100,00	100,00	100,00	Tercapai	Bappedalitbang
	PROGRAM KOORDINASI DAN SINKRONISASI PERENCANAAN PEMBANGUNAN DAERAH	Persentase Dokumen Rencana Kerja Perangkat Daerah yang Berkualitas	%	100,00	100,00	100,00	Tercapai	Bappedalitbang
05:02	KEUANGAN							
	PROGRAM PENGELOLAAN KEUANGAN DAERAH	Ketepatan Waktu Penyampaian Raperda APBD	%	100,00	100,00	100,00	Tercapai	BKPAD
		Tertib Pengelolaan Kas Daerah	%	100,00	100,00	100,00	Tercapai	BKPAD
		Ketepatan Waktu Penyampaian Laporan Keuangan Pemerintah Daerah	%	100,00	100,00	100,00	Tercapai	BKPAD
		Persentase Realisasi Bantuan Keuangan terhadap Anggaran Bantuan Keuangan	%	100,00	100,00	100,00	Tercapai	BKPAD
		Persentase Pengelolaan Data dan Implementasi Sistem Informasi Pemerintah Daerah Lingkup Keuangan Daerah	%	100,00	100,00	100,00	Tercapai	BKPAD
	PROGRAM PENGELOLAAN BARANG MILIK DAERAH	Persentase Tertib Pengelolaan Barang Milik Daerah	%	100,00	100,00	100,00	Tercapai	BKPAD
	PROGRAM PENGELOLAAN PENDAPATAN DAERAH	Persentase Tertib Pengelolaan Pendapatan Daerah	%	100,00	105,44	105,44	Melampaui	BKPAD
05:03	KEPEGAWAIAN							
	PROGRAM KEPEGAWAIAN DAERAH	Persentase Penyelenggaraan Pengadaan, Pemberhentian, Informasi Kepegawaian, dan Penilaian Kinerja Aparatur	%	100,00	100,00	100,00	Tercapai	BKPSDM
		Persentase Penyelenggaraan Mutasi, Promosi, dan Pengembangan Kompetensi ASN	%	100,00	100,00	100,00	Tercapai	BKPSDM
05:06	PENDIDIKAN DAN PELATIHAN							
	PROGRAM PENGEMBANGAN SUMBER DAYA MANUSIA	Rata-Rata Lama Pegawai Mendapatkan Pendidikan dan Pelatihan	JPL	16,00	17,90	111,88	Melampaui	BKPSDM
05:07	PENELITIAN DAN PENGEMBANGAN							
	PROGRAM PENELITIAN DAN PENGEMBANGAN DAERAH	Persentase Implementasi Rencana Kelitbang	%	100,00	100,00	100,00	Tercapai	Bappedalitbang
06:00	UNSUR PENGAWASAN URUSAN PEMERINTAHAN							
06:01	INSPEKTORAT DAERAH							

No.	Program	Indikator	Satuan	Target 2022	Realisasi 2022	Capaian 2022	Keterangan	Sumber Data
1	2	3	4	5	6	7	8	9
	PROGRAM PENYELENGGARAAN PENGAWASAN	Persentase Penyelenggaraan Pengawasan Internal	%	100,00	100,00	100,00	Tercapai	Inspektorat
		Persentase Penyelenggaraan Pengawasan dengan Tujuan Tertentu	%	100,00	100,00	100,00	Tercapai	Inspektorat
	PROGRAM PERUMUSAN KEBIJAKAN, PENDAMPINGAN DAN ASISTENSI	Persentase Hasil Perumusan Kebijakan Teknis Bidang Pengawasan dan Bidang Fasilitasi Pengawasan	%	100,00	100,00	100,00	Tercapai	Inspektorat
		Persentase Hasil Pendampingan dan Asistensi	%	100,00	100,00	100,00	Tercapai	Inspektorat
07:00	UNSUR KEWILAYAHAN							
07:01	KECAMATAN							
	PROGRAM PENYELENGGARAAN PEMERINTAHAN DAN PELAYANAN PUBLIK	Persentase Penyelenggaraan Pemerintahan dan Pelayanan Publik	100%	100,00	100,00	100,00	Tercapai	Semua Kecamatan
	PROGRAM KOORDINASI KETENTRAMAN DAN KETERTIBAN UMUM	Persentase Penyelenggaraan Koordinasi Ketenteraman dan Ketertiban Umum	100%	100,00	100,00	100,00	Tercapai	Semua Kecamatan
	PROGRAM PENYELENGGARAAN URUSAN PEMERINTAHAN UMUM	Persentase Penyelenggaraan Urusan Pemerintahan Umum	%	100,00	100,00	100,00	Tercapai	Semua Kecamatan
	PROGRAM PEMBINAAN DAN PENGAWASAN PEMERINTAHAN DESA	Persentase Pembinaan dan Pengawasan Pemerintahan Desa	100%	100,00	100,00	100,00	Tercapai	Semua Kecamatan
	PROGRAM PEMBERDAYAAN MASYARAKAT DESA DAN KELURAHAN	Persentase Penyelenggaraan Pemberdayaan Masyarakat Desa/ Kelurahan	100%	100,00	100,00	100,00	Tercapai	Semua Kecamatan
08:00	UNSUR PEMERINTAHAN UMUM							
08:01	KESATUAN BANGSA DAN POLITIK							
	PROGRAM PENGUATAN IDEOLOGI PANCASILA DAN KARAKTER KEBANGSAAN	Persentase Pelaksanaan Penguatan Ideologi Pancasila dan Karakter Kebangsaan	%	100,00	100,00	100,00	Tercapai	Bakesbangpol
	PROGRAM PENINGKATAN PERAN PARTAI POLITIK DAN LEMBAGA PENDIDIKAN MELALUI PENDIDIKAN POLITIK DAN PENGEMBANGAN ETIKA SERTA BUDAYA POLITIK	Persentase Pelaksanaan Peningkatan Peran Partai Politik dan Lembaga Pendidikan melalui Pendidikan Politik dan Pengembangan Etika serta Budaya Politik	%	100,00	100,00	100,00	Tercapai	Bakesbangpol
	PROGRAM PEMBERDAYAAN DAN PENGAWASAN ORGANISASI KEMASYARAKATAN	Persentase Pelaksanaan Pemberdayaan dan Pengawasan Organisasi Kemasyarakatan	%	100,00	100,00	100,00	Tercapai	Bakesbangpol
	PROGRAM PEMBINAAN DAN PENGEMBANGAN KETAHANAN EKONOMI, SOSIAL, DAN BUDAYA	Persentase Pelaksanaan Pembinaan dan Pengembangan Ketahanan Ekonomi, Sosial, dan Budaya	%	100,00	100,00	100,00	Tercapai	Bakesbangpol

No.	Program	Indikator	Satuan	Target 2022	Realisasi 2022	Capaian 2022	Keterangan	Sumber Data
1	2	3	4	5	6	7	8	9
	PROGRAM PENINGKATAN KEWASPADAAN NASIONAL DAN PENINGKATAN KUALITAS DAN FASILITASI PENANGANAN KONFLIK SOSIAL	Persentase Koordinasi Penanganan Konflik Sosial	%	100,00	100,00	100,00	Tercapai	Bakesbangpol
	PROGRAM PENUNJANG URUSAN PEMERINTAHAN DAERAH KABUPATEN/KOTA	Persentase Pelaksanaan Penunjang Urusan Pemerintahan Daerah Kabupaten	%	100,00	100,00	100,00	Tercapai	Semua Perangkat Daerah

*Sumber: BPS dan Perangkat Daerah Kabupaten Purworejo, diolah, 2023

Capaian kinerja Program Perangkat Daerah Kabupaten Purworejo pada tahun 2022 diketahui bahwa dari 171 indikator, terdapat 74 indikator (43,27%) melampaui, 82 indikator (47,95%) tercapai, 5 indikator (2,92%) Akan Tercapai, 9 indikator (5,26%) tidak tercapai, serta 1 indikator (0,58%) tidak ada data sebagaimana dijelaskan dalam diagram berikut.



Gambar 2.65 Capaian Kinerja Program Perangkat Daerah Kabupaten Purworejo Tahun 2022

Sumber: Hasil Analisis, 2023

Tabel 2.190 Capaian Indikator Kinerja Tujuan dan Sasaran Perangkat Daerah Kabupaten Purworejo Tahun 2022

Level	Tujuan/ Sasaran	Indikator	Satuan	Realisasi 2022	Target 2022	Capaian 2022	Keterangan	Perangkat Daerah
1	2	3	4	5	6	7	8	9
Tujuan	Peningkatan Kualitas Pelayanan Publik	Indeks Kepuasan Masyarakat (IKM) Perangkat Daerah	Indeks	85,11	83	102,54	Melampaui	Dindikbud
Sasaran	Meningkatnya Kualitas Pelayanan Publik	Indeks Kepuasan Masyarakat (IKM) Perangkat Daerah	Indeks	85,11	86	98,97	Akan Tercapai	Dindikbud
Tujuan	Peningkatan Kualitas Pendidikan	Persentase Peningkatan Partisipasi Sekolah	%	85,33	94,3	90,49	Akan Tercapai	Dindikbud

Level	Tujuan/ Sasaran	Indikator	Satuan	Realisasi 2022	Target 2022	Capaian 2022	Keterangan	Perangkat Daerah
1	2	3	4	5	6	7	8	9
Sasaran	Meningkatnya Aksesibilitas pendidikan	Persentase ketercapaian SPM Bidang Pendidikan	%	68,29	100	68,29	Tidak Tercapai	Dindikbud
		Persentase Jumlah Sekolah yang Melaksanakan Kurikulum Muatan Lokal	%	100	100	100,00	Tercapai	Dindikbud
Tujuan	Peningkatan kelestarian seni budaya dan kearifan lokal	Persentase warisan budaya yang dilestarikan	%	23,16	23,16	100,00	Tercapai	Dindikbud
Sasaran	Meningkatnya pelestarian warisan budaya bendawi dan non bendawi	Persentase warisan budaya bendawi dan non bendawi yang dilestarikan	%	36,27	36,27	100,00	Tercapai	Dindikbud
Tujuan	Peningkatan Derajat Kesehatan Masyarakat	Angka Kematian dan Angka Kesakitan	Indeks	46,39	75	61,85	Tidak Tercapai	Dinkes
Sasaran	Meningkatnya Mutu Pelayanan Kesehatan Dasar dan Rujukan	Standar Pelayanan Minimal (SPM) Bidang Kesehatan	%	85,35	100	85,35	Akan tercapai	Dinkes
Tujuan	Peningkatan Kualitas Pelayanan Publik	Indeks Kepuasan Masyarakat (IKM) Perangkat Daerah	Indeks	89,99	80	112,49	Melampaui	Dinkes
Sasaran	Meningkatnya Kualitas Pelayanan Publik	Indeks Kepuasan Masyarakat (IKM) Perangkat Daerah	Indeks	89,99	80	112,49	Melampaui	Dinkes
Tujuan	Peningkatan Pelayanan Irigasi pada Daerah Irigasi Kewenangan Kabupaten	Indeks Pertanaman (IP)	Indeks	219,2	219	100,09	Melampaui	DPUPR
Sasaran	Meningkatnya Kinerja Pelayanan Irigasi	Indeks Kinerja Sistem Irigasi (IKSI)	Indeks	70,03	67,00	104,52	Melampaui	DPUPR
Tujuan	Peningkatan Pelayanan Penataan Ruang	Persentase Kesesuaian Pemanfaatan Ruang terhadap Rencana Tata Ruang (RTR)	%	89,35	58	154,06	Melampaui	DPUPR
Sasaran	Meningkatnya Kesesuaian Pemanfaatan Ruang terhadap Rencana Tata Ruang (RTR)	Persentase Kesesuaian Pemanfaatan Ruang terhadap Rencana Tata Ruang (RTR)	%	89,35	58,00	154,06	Melampaui	DPUPR
Tujuan	Peningkatan Kualitas Pelayanan Infrastruktur bidang Pekerjaan Umum	Persentase Peningkatan Kualitas Pelayanan Infrastruktur Bidang Pekerjaan Umum	%	82,43	81,42	101,24	Melampaui	DPUPR
Sasaran	Meningkatnya Cakupan Layanan Akses Air Minum dan Sanitasi Layak bagi Masyarakat	Persentase Layanan Air Minum dan Sanitasi Layak bagi Masyarakat	%	63,24	61,42	102,96	Melampaui	DPUPR
Sasaran	Meningkatnya Kepatuhan Penyelenggaraan Bangunan Gedung	Rasio Kepatuhan Ijin Mendirikan Bangunan (IMB) atau Persetujuan Bangunan Gedung (PBG) Kabupaten	%	100	100	100,00	Tercapai	DPUPR
Sasaran	Meningkatnya Penyelenggaraan Jasa Konstruksi	Persentase Pelayanan Jasa Konstruksi Tingkat Kabupaten	%	84,73	83,33	101,68	Melampaui	DPUPR

Level	Tujuan/ Sasaran	Indikator	Satuan	Realisasi 2022	Target 2022	Capaian 2022	Keterangan	Perangkat Daerah
1	2	3	4	5	6	7	8	9
Sasaran	Meningkatnya Jalan Kabupaten dengan Kondisi Mantap	Tingkat Kemantapan Jalan Kabupaten	%	81,75	80,93	101,01	Melampaui	DPUPR
Tujuan	Peningkatan Pelayanan Publik	Indeks Kepuasan Masyarakat (IKM)	Indeks	84,19	81,35	103,49	Melampaui	DPUPR
Sasaran	Meningkatnya Kualitas Pelayanan Publik	Indeks Kepuasan Masyarakat (IKM)	Indeks	84,19	81,35	103,49	Melampaui	DPUPR
Tujuan	Peningkatan Kualitas Pelayanan Publik	Indeks Kepuasan Masyarakat	%	88,84	89,32	99,46	Akan Tercapai	Dinperkimtan
Sasaran	Meningkatnya Kualitas Pelayanan Publik	Indeks Kepuasan Masyarakat	%	88,84	89,00	99,82	Akan Tercapai	Dinperkimtan
Tujuan	Peningkatan kualitas infrastruktur bidang perumahan dan kawasan permukiman	Indeks Infrastruktur Perumahan dan Permukiman	%	91	80,06	113,66	Melampaui	Dinperkimtan
Sasaran	Terpenuhinya cakupan perumahan dan kawasan permukiman yang aman, layak, sehat dan didukung oleh Prasarana, Sarana dan Utilitas Umum (PSU)	Persentase rumah tangga yang menempati perumahan dan kawasan permukiman yang aman, layak, sehat dan didukung oleh Prasarana, Sarana dan Utilitas Umum (PSU)	%	91	80,06	113,66	Melampaui	Dinperkimtan
Tujuan	Peningkatan tertib administrasi pertanahan	Indeks tertib administrasi pertanahan	%	76	100	76,00	Tidak Tercapai	Dinperkimtan
Sasaran	Meningkatnya kepastian hukum atas bidang tanah bagi masyarakat dan bagi pembangunan untuk kepentingan umum	Persentase peningkatan kepastian hukum atas tanah bagi masyarakat dan bagi pembangunan untuk kepentingan umum	%	76	100	76,00	Tidak Tercapai	Dinperkimtan
Tujuan	Peningkatan Kualitas Pelayanan Publik	Indeks Kepuasan Masyarakat (IKM) Perangkat Daerah	Indeks	93,11	93,10	100,01	Melampaui	Satpol PP Damkar
Sasaran	Meningkatnya Kualitas Pelayanan Publik	Indeks Kepuasan Masyarakat (IKM) Perangkat Daerah	Indeks	93,11	93,10	100,01	Melampaui	Satpol PP Damkar
Tujuan	Peningkatan Pelayanan Trantibum dan Pemadam Kebakaran yang Sesuai Standar	Persentase Pelayanan Trantibum dan Pemadam Kebakaran yang Sesuai Standar	%	100	100	100,00	Tercapai	Satpol PP Damkar
Sasaran	Meningkatnya Pelayanan Trantibum Yang sesuai standar	Persentase Gangguan Trantibum Yang Dapat diselesaikan	%	100	100	100,00	Tercapai	Satpol PP Damkar
Tujuan	Peningkatan Pelayanan Trantibum dan Pemadam Kebakaran yang Sesuai Standar	Persentase Pelayanan Trantibum dan Pemadam Kebakaran yang Sesuai Standar	%	100	100	100,00	Tercapai	Satpol PP Damkar
Sasaran	Meningkatnya Pelayanan Pemadam kebakaran Yang sesuai standar	Persentase Pelayanan Pemadaman dan Penyelamatan Kebakaran	%	100	100	100,00	Tercapai	Satpol PP Damkar

Level	Tujuan/ Sasaran	Indikator	Satuan	Realisasi 2022	Target 2022	Capaian 2022	Keterangan	Perangkat Daerah
1	2	3	4	5	6	7	8	9
Tujuan	Peningkatan Kualitas Pelayanan Publik	Indeks Kepuasan Masyarakat (IKM) Perangkat Daerah	Indeks	86,47	85,44	101,21	Melampaui	BPBD
Sasaran	Meningkatnya Kualitas Pelayanan Publik	Indeks Kepuasan Masyarakat (IKM) Perangkat Daerah	Indeks	86,47	85,44	101,21	Melampaui	BPBD
Tujuan	Peningkatan Indeks Ketahanan Daerah Kewenangan BPBD	Indeks Ketahanan Daerah Kewenangan BPBD	Indeks	0,69	0,277	249,10	Melampaui	BPBD
Sasaran	Terpenuhinya Tiga Unsur Penanggulangan Bencana (penanganan pra bencana, penanganan tanggap darurat bencana, penanganan pasca bencana)	Terpenuhinya unsur Penanggulangan Bencana (penanganan pra bencana, penanganan tanggap darurat bencana, penanganan pasca bencana)	%	100	100	100,00	Tercapai	BPBD
Tujuan	Peningkatan Penanganan Sosial Penduduk Miskin	Persentase Penurunan Kelompok Rumah Tangga 20% berpenghasilan terendah dari DTKS	%	45,11	33,19	135,91	Melampaui	Dinsos PPKB
Sasaran	Meningkatnya Pelayanan Pemerlu Pelayanan Kesejahteraan Sosial (PPKS)	Persentase Pemerlu Pelayanan Kesejahteraan Sosial (PPKS) yang tertangani	%	100	100	100,00	Tercapai	Dinsos PPKB
Tujuan	Peningkatan Ketahanan Daerah terhadap Bencana dalam Pemenuhan Kebutuhan Dasar korban Bencana pada Saat dan setelah Tanggap Darurat Bencana	Persentase korban bencana alam dan sosial yang terpenuhi kebutuhan dasarnya pada saat dan setelah tanggap darurat bencana	%	100	100	100,00	Tercapai	Dinsos PPKB
Sasaran	Meningkatnya Pelayanan Korban Bencana Alam dan Sosial yang tepenuhi Kebutuhan Dasarnya	Persentase korban bencana alam dan sosial yang terpenuhi kebutuhan dasarnya pada saat dan setelah tanggap darurat bencana	%	100	100	100,00	Tercapai	Dinsos PPKB
Tujuan	Peningkatan Kualitas Pelayanan Publik	Indeks Kepuasan Masyarakat (IKM) Perangkat Daerah	%	100	100	100,00	Tercapai	Dinsos PPKB
Sasaran	Meningkatnya Pengelolaan Taman Makam Pahlawan	Persentase Taman Makam Pahlawan sesuai standar	%	50	50	100,00	Tercapai	Dinsos PPKB
Sasaran	Peningkatan Kualitas Pelayanan Publik	Indeks Kepuasan Masyarakat (IKM) Perangkat Daerah	%	100	100	100,00	Tercapai	Dinsos PPKB
Tujuan	Peningkatan Pengendalian Laju Pertumbuhan Penduduk	Laju Pertumbuhan Penduduk	%	0,62	0,26	41,94	Tidak Tercapai	Dinsos PPKB
Sasaran	Meningkatnya Akses dan Kualitas Pelayanan Keluarga Berencana	TFR (Total Fertility Rate)	%	2,6	2,1	123,81	Melampaui	Dinsos PPKB
Tujuan	Peningkatan Kualitas Pelayanan Publik	Indeks Kepuasan Masyarakat (IKM) Perangkat Daerah	Indeks	85,28	88,15	96,74	Akan Tercapai	DLHP
Sasaran	Meningkatnya Kualitas Pelayanan Publik	Indeks Kepuasan Masyarakat (IKM) Perangkat Daerah	Indeks	85,28	88,15	96,74	Akan Tercapai	DLHP

Level	Tujuan/ Sasaran	Indikator	Satuan	Realisasi 2022	Target 2022	Capaian 2022	Keterangan	Perangkat Daerah
1	2	3	4	5	6	7	8	9
Tujuan	Peningkatan Kualitas Lingkungan Hidup untuk Pembangunan Berkelanjutan	Indek Kualitas Lingkungan Hidup Daerah (IKLHD)	Indeks	62,64	65,67	95,39	Akan Tercapai	DLHP
Sasaran	Meningkatnya jumlah penanggung jawab usaha yang taat terhadap persetujuan lingkungan yang diterbitkan	Ketaatan penanggung jawab usaha dan/atau kegiatan terhadap persetujuan lingkungan yang diterbitkan	%	55,88	55	101,60	Melampaui	DLHP
Sasaran	Meningkatnya pengelolaan sampah di wilayah kabupaten	Persentase Timbulan Sampah yang Terkelola	%	46,85	42,68	109,77	Melampaui	DLHP
Tujuan	Peningkatan nilai tambah usaha perikanan	Nilai Tambah Usaha Perikanan	%	14	12	116,67	Melampaui	DLHP
Sasaran	Meningkatnya produksi kelautan dan perikanan	Persentase Kenaikan Produksi Perikanan Tangkap dan Budidaya	%	2,9	2	145,00	Melampaui	DLHP
Tujuan	Peningkatan Kualitas Pelayanan Administrasi Kependudukan	Tingkat Pelayanan Kependudukan dan Pencatatan Sipil	Level	4	4	100,00	Tercapai	Dindikcapil
Sasaran	Meningkatnya Kepemilikan Dokumen Kependudukan dan Pencatatan Sipil	Persentase kepemilikan dokumen kependudukan dan pencatatan sipil	%	91,16	89,93	101,37	Melampaui	Dindikcapil
Tujuan	Peningkatan Kualitas Pelayanan Publik	Indeks Kepuasan Masyarakat (IKM) Perangkat Daerah	%	88,82	88,80	100,02	Melampaui	Dindikcapil
Sasaran	Meningkatnya Kualitas Pelayanan Publik	Indeks Kepuasan Masyarakat (IKM) Perangkat Daerah	%	88,82	88,80	100,02	Melampaui	Dindikcapil
Tujuan	Peningkatan Kualitas Pelayanan Publik	Indeks Kepuasan Masyarakat (IKM)		85,22	84	101,45	Melampaui	DPPPAPMD
Sasaran	Meningkatkan kepuasan masyarakat terhadap layanan	Indeks Kepuasan Masyarakat (IKM)		85,22	84	101,45	Melampaui	DPPPAPMD
Tujuan	Peningkatan Pemberdayaan Ekonomi Desa	Meningkatnya Indeks Ketahanan Ekonomi Desa	Indeks	0,7135	0,6302	113,22	Melampaui	DPPPAPMD
Sasaran	Meningkatnya Kerjasama Desa	Meningkatnya Indeks Ketahanan Ekonomi Desa	Indeks	0,7135	0,6302	113,22	Melampaui	DPPPAPMD
Tujuan	Peningkatan Kesetaraan Gender. Pemberdayaan Perempuan dan Perlindungan Anak	Peningkatan pemberdayaan gender dan kualitas keluarga	%	74,16	74,16	100,00	Tercapai	DPPPAPMD
Sasaran	Meningkatnya Kesetaraan Gender, Pemberdayaan Perempuan dan Perlindungan Anak	Meningkatnya pemberdayaan gender dan kualitas keluarga	%	74,16	74,16	100,00	Tercapai	DPPPAPMD
Tujuan	Peningkatan Kualitas Pelayanan Publik	Tingkat Ketersediaan Sarana Prasarana Perhubungan Darat	%	81,50	81,50	100,00	Tercapai	Dinhub
Sasaran	Meningkatnya Kualitas Pelayanan Publik	Tingkat Ketersediaan Fasilitas Keselamatan Transportasi Darat	%	81,50	81,50	100,00	Tercapai	Dinhub

Level	Tujuan/ Sasaran	Indikator	Satuan	Realisasi 2022	Target 2022	Capaian 2022	Keterangan	Perangkat Daerah
1	2	3	4	5	6	7	8	9
Tujuan	Meningkatkan Infrastruktur Perhubungan Yang Handal	Tingkat Ketersediaan Sarana Prasarana Perhubungan Darat	%	42,91	29,14	147,24	Melampaui	Dinhub
Sasaran	Meningkatnya Kualitas Infrastruktur Bidang Perhubungan	Tingkat Ketersediaan Fasilitas Keselamatan Transportasi Darat	%	42,91	29,14	147,24	Melampaui	Dinhub
Tujuan	Peningkatan kinerja pelayanan publik dan informasi publik berbasis teknologi informasi	Indeks Pelayanan Publik (IPP)	Indeks	100	100	100,00	Tercapai	Dinkominfo sandi
Sasaran	Meningkatnya layanan komunikasi dan informasi publik	Persentase peningkatan layanan komunikasi dan informasi publik	%	100	100	100,00	Tercapai	Dinkominfo sandi
Sasaran	Meningkatnya layanan pemerintahan berbasis elektronik	Persentase peningkatan layanan pemerintahan berbasis elektronik	%	100	100	100,00	Tercapai	Dinkominfo sandi
Tujuan	Peningkatan kinerja penyelenggaraan statistik berbasis teknologi informasi	Persentase peningkatan layanan data dan statistik berbasis teknologi informasi	%	100	100	100,00	Tercapai	Dinkominfo sandi
Sasaran	Meningkatnya layanan data dan statistik	Persentase peningkatan layanan data dan statistik berbasis teknologi informasi	%	100	100	100,00	Tercapai	Dinkominfo sandi
Tujuan	Peningkatan kinerja penyelenggaraan layanan persandian untuk pengamanan informasi	Indeks KAMI	Indeks	50	50	100,00	Tercapai	Dinkominfo sandi
Sasaran	Meningkatnya layanan keamanan informasi pemerintah daerah	Indeks KAMI	Indeks	50	50	100,00	Tercapai	Dinkominfo sandi
Tujuan	Peningkatan Kualitas Pelayanan Publik	Indeks Kepuasan Masyarakat (IKM)	Indeks	50	50	100,00	Tercapai	Dinkominfo sandi
Sasaran	Meningkatnya Kualitas Pelayanan Publik	Indeks Kepuasan Masyarakat (IKM)	Indeks	50	50	100,00	Tercapai	Dinkominfo sandi
Tujuan	Meningkatkan jumlah koperasi Modern	Persentase Koperasi Modern	%	3,03	3,03	100,01	Melampaui	DKUKMP
Sasaran	Meningkatnya jumlah koperasi berkualitas	Persentase Koperasi yang Berkualitas	%	48,35	36,26	133,35	Melampaui	DKUKMP
Tujuan	Meningkatkan usaha mikro berizin yang mampu bersaing di pasar domestik dan global	Persentase Usaha Mikro Berizin yang Mampu Bersaing di Pasar Domestik dan Global	%	7,53	1,72	438,07	Melampaui	DKUKMP
Sasaran	Meningkatnya kualitas usaha mikro yang berizin	Persentase Usaha Mikro Berizin yang Sudah Melakukan Kemitraan	%	2,29	1,97	116,41	Melampaui	DKUKMP
Tujuan	Peningkatan pelayanan publik	Indeks Kepuasan Masyarakat (Perangkat Daerah)	Indeks	90,09	76	118,54	Melampaui	DKUKMP
Sasaran	Meningkatnya kepuasan masyarakat terhadap layanan	Indeks Kepuasan Masyarakat (Perangkat Daerah)	Indeks	90,09	76	118,54	Melampaui	DKUKMP

Level	Tujuan/ Sasaran	Indikator	Satuan	Realisasi 2022	Target 2022	Capaian 2022	Keterangan	Perangkat Daerah
1	2	3	4	5	6	7	8	9
Tujuan	Peningkatan pertumbuhan sektor perdagangan dalam perekonomian daerah	Pertumbuhan PDRB Sektor Perdagangan Besar dan Eceran; Reparasi Mobil dan Sepeda	%	2,55	4	63,75	Tidak Tercapai	DKUKMP
Sasaran	Meningkatnya nilai tambah bruto sektor perdagangan besar dan eceran; reparasi mobil dan sepeda	PDRB Sektor Perdagangan Besar dan Eceran; Reparasi Mobil dan Sepeda	Juta Rupiah	1 917 785,35	1825149.5	105,07	Melampaui	DKUKMP
Tujuan	Peningkatan Nilai Investasi	Persentase Peningkatan Nilai Investasi	%	5,3	10	53,00	Tidak Tercapai	DPMPPTSP
Sasaran	Meningkatnya Realisasi Penanaman Modal	Realisasi Penanaman Modal	Miliar	35,9	67,65	53,07	Tidak Tercapai	DPMPPTSP
Tujuan	Peningkatan Kualitas Pelayanan Publik	Indeks Kepuasan Masyarakat (IKM) Perangkat Daerah		94,32	88	107,18	Melampaui	DPMPPTSP
Sasaran	Meningkatnya kualitas pelayanan Publik	Indeks Kepuasan Masyarakat (IKM) Perangkat Daerah		94,32	88	107,18	Melampaui	DPMPPTSP
Tujuan	Peningkatkan kompetensi dan profesionalitas Kepemudaan olahraga	Persentase Peningkatan Prestasi Kepemudaan dan Olahraga	%	111,11	105,56	105,26	Melampaui	Dinporapar
Sasaran	Meningkatnya kompetensi dan profesionalitas Kepemudaan dan Olahraga	Persentase Organisasi Kepemudaan dan Olahraga yang Aktif	%	100,00	98,81	101,20	Melampaui	Dinporapar
Tujuan	Meningkatkan Pendapatan Asli Daerah Sektor Pariwisata	Persentase Kenaikan Pendapatan Asli Daerah Pariwisata	%	111,71	15,14	737,85	Melampaui	Dinporapar
Sasaran	Meningkatnya perjalanan wisatawan dikabupaten purworejo	Persentase peningkatan perjalanan wisatawan	%	150,13	2,00	7506,50	Melampaui	Dinporapar
Tujuan	Peningkatan Kualitas Pelayanan Publik	Indeks Kepuasan Masyarakat (IKM) Perangkat Daerah	Indeks	83,00	82,00	101,22	Melampaui	Dinporapar
Sasaran	Meningkatnya kualitas pelayanan publik	Indeks Kepuasan Masyarakat (IKM) Perangkat Daerah	Indeks	83,00	82,00	101,22	Melampaui	Dinporapar
Tujuan	Peningkatan Kualitas Pelayanan Publik	Indeks Kepuasan Masyarakat (IKM) Perangkat Daerah	Indeks	83,97	82,3	102,03	Melampaui	Dinpusip
Sasaran	Meningkatnya Kualitas Pelayanan Publik	Indeks Kepuasan Masyarakat (IKM) Perangkat Daerah	Indeks	83,97	82,3	102,03	Melampaui	Dinpusip
Tujuan	Peningkatan Pengunjung Perpustakaan	Persentase Peningkatan Pengunjung Perpustakaan	%	5	5	100,00	Tercapai	Dinpusip
Sasaran	Peningkatan Perpustakaan yang Terakreditasi	Persentase Jumlah Perpustakaan yang Terakreditasi	%	30	30	100,00	Tercapai	Dinpusip
Tujuan	Terwujudnya Tertib Pengelolaan Arsip	Persentase Arsip yang Dikelola sesuai dengan Kaidah Kearsipan	%	30	30	100,00	Tercapai	Dinpusip
Sasaran	Tertib Pengelolaan Arsip	Persentase Perangkat Daerah yang Tertib Arsip	%	12	12	100,00	Tercapai	Dinpusip

Level	Tujuan/ Sasaran	Indikator	Satuan	Realisasi 2022	Target 2022	Capaian 2022	Keterangan	Perangkat Daerah
1	2	3	4	5	6	7	8	9
Tujuan	Pemantapan Ketahanan Pangan	Skor Pola Pangan Harapan (PPH)	indeks	91,10	87,83	103,72	Melampaui	DKPP
Sasaran	Meningkatnya Ketersediaan Pangan	Ketersediaan Pangan Utama	kg/ kapita	295,96	248,00	119,34	Melampaui	DKPP
Tujuan	Peningkatan Kualitas Pelayanan Publik	Indeks Kepuasan Masyarakat (IKM) Perangkat Daerah	indeks	91,12	80,50	113,19	Melampaui	DKPP
Sasaran	Meningkatnya Kualitas Pelayanan Publik	Indeks Kepuasan Masyarakat (IKM) Perangkat Daerah	indeks	91,12	80,50	113,19	Melampaui	DKPP
Tujuan	Peningkatan Kesejahteraan Petani	Nilai Tukar Usaha Petani (NTUP)	%	104,60	104,60	100,00	Tercapai	DKPP
Sasaran	Meningkatnya Produksi Pertanian	Persentase Kenaikan Produksi Pertanian	%	1,25	1,25	100,00	Tercapai	DKPP
Tujuan	Peningkatan partisipasi angkatan kerja	Tingkat Partisipasi Angkatan Kerja (TPAK).	%	72,38	73,64	98,29	Akan Tercapai	Dinperintrans naker
Sasaran	Meningkatnya kesempatan kerja	Tingkat Kesempatan Kerja (TKK)	%	95,55	96,45	99,07	Akan Tercapai	Dinperintrans naker
Sasaran	Transmigran menetap	Persentase transmigran yang menetap	%	100	100	100,00	Tercapai	Dinperintrans naker
Tujuan	Peningkatan Nilai tambah sektor industri pengolahan	Pertumbuhan PDRB Sektor Industri Pengolahan	%	3,48	5,24	66,41	Tidak Tercapai	Dinperintrans naker
Sasaran	Meningkatnya proporsi Nilai Tambah Sektor Industri Pengolahan	Proporsi nilai tambah Sektor Industri Pengolahan	%	18,23	18,49	98,59	Akan Tercapai	Dinperintrans naker
Tujuan	Peningkatan Pelayanan Publik	Indeks Kepuasan Masyarakat (IKM) Perangkat Daerah	Indeks	85,07	83	102,49	Melampaui	Dinperintrans naker
Sasaran	Meningkat nya Kualitas Pelayanan Publik	Indeks Kepuasan Masyarakat (IKM) Perangkat Daerah	Indeks	85,07	83	102,49	Melampaui	Dinperintrans naker
Tujuan	Peningkatan Kualitas Pelayanan Publik	Indeks Pelayanan Publik	Indeks	4,51	4,15	108,67	Melampaui	Setda
Sasaran	Meningkatnya Kualitas Pelayanan Publik	IKM (Indeks Kepuasan Masyarakat)	Indeks	83,11	83,00	100,13	Melampaui	Setda
Tujuan	Mewujudkan Penyelenggaraan Pemerintahan yang Baik	Nilai SAKIP	Nilai	63,10	64,00	98,59	Akan Tercapai	Setda
Sasaran	Meningkatnya Kapasitas Kelembagaan dan Aparatur Pemerintahan	Indeks Reformasi Birokrasi	Indeks	65,48	70,00	93,54	Akan Tercapai	Setda
Tujuan	Peningkatan Kualitas Pelayanan Publik	Indeks Kepuasan Masyarakat (IKM) Perangkat Daerah	Indeks	90,53	83	109,07	Melampaui	Setwan
Sasaran	Meningkatnya Kualitas Pelayanan Publik	Indeks Kepuasan Masyarakat (IKM) Perangkat Daerah	%	90,53	83	109,07	Melampaui	Setwan
Tujuan	Mewujudkan Sekretariat DPRD yang mampu mendukung pelaksanaan fungsi, tugas dan wewenang DPRD	Persentase Fasilitasi Pelaksanaan Tugas dan Fungsi DPRD	%	100	100	100,00	Tercapai	Setwan

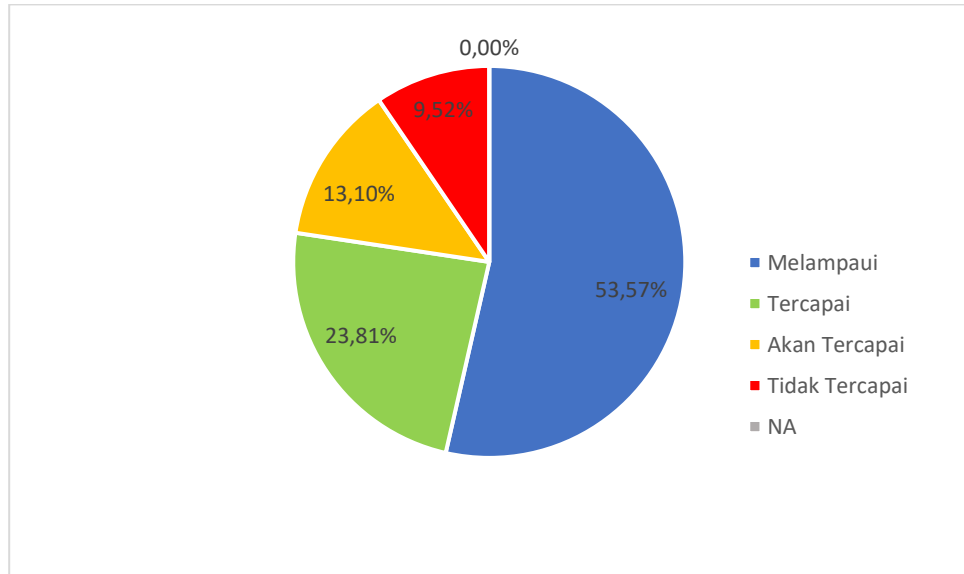
Level	Tujuan/ Sasaran	Indikator	Satuan	Realisasi 2022	Target 2022	Capaian 2022	Keterangan	Perangkat Daerah
1	2	3	4	5	6	7	8	9
Sasaran	Terselenggaranya dukungan Pelaksanaan fungsi, tugas dan wewenang DPRD	Terintegrasi Program-Program DPRD untuk Melaksanakan Fungsi Pengawasan, Pembentukan Perda dan Anggaran ke dalam Dokumen Perencanaan dan Anggaran Setwan DPRD	%	100	100	100,00	Tercapai	Setwan
Tujuan	Peningkatan Kualitas Pelayanan Publik	Indeks Kepuasan Masyarakat (IKM) Perangkat Daerah	Indeks	83,00	82,50	100,61	Melampaui	Bappedalitbang
Sasaran	Meningkatnya Kualitas Pelayanan Publik	Indeks Kepuasan Masyarakat (IKM) Perangkat Daerah	Indeks	83,00	82,50	100,61	Melampaui	Bappedalitbang
Tujuan	Perencanaan Pembangunan yang berkualitas	Indeks Perencanaan Pembangunan	Indeks	99,17	90,00	110,19	Melampaui	Bappedalitbang
Sasaran	Mewujudkan Perencanaan Pembangunan yang Berkualitas	Persentase Penyusunan Dokumen Perencanaan Tepat Waktu dan Rencana Kerja Perangkat Daerah yang Berkualitas	%	100,00	100,00	100,00	Tercapai	Bappedalitbang
Tujuan	Pemanfaatan Hasil Penelitian atau Pengembangan Dalam Dokumen Perencanaan	Tingkat pemanfaatan hasil penelitian atau pengembangan yang dijadikan rekomendasi dalam penyusunan perencanaan pembangunan daerah	%	40,00	25,00	160,00	Melampaui	Bappedalitbang
Sasaran	Meningkatnya Jumlah Desiminasi Hasil Penelitian / Pengembangan	Peningkatan jumlah penelitian atau pengembangan yang disampaikan pada masyarakat	%	100,00	91,10	109,77	Melampaui	Bappedalitbang
Tujuan	Terwujudnya birokrasi yang bersih dan akuntabel	Opini BPK	Opini-WTP	WTP	WTP	100,00	Tercapai	BPKPAD
Sasaran	Meningkatnya akuntabilitas keuangan daerah	Persentase Tertib Pengelolaan Keuangan, Aset dan Pendapatan Daerah	%	100,00	100,00	100,00	Tercapai	BPKPAD
Tujuan	Peningkatan kualitas pelayanan publik	Indeks Kepuasan Masyarakat	indeks	80,70	80,50	100,25	Melampaui	BPKPAD
Sasaran	Meningkatnya Kualitas Pelayanan Publik	Indeks Kepuasan Masyarakat (IKM) Perangkat Daerah	indeks	80,70	80,50	100,25	Melampaui	BPKPAD
Tujuan	Peningkatan Kualitas Pelayanan Publik	Indeks Kepuasan Masyarakat	Indeks	87,18	87,1	100,09	Melampaui	BKPSDM

Level	Tujuan/ Sasaran	Indikator	Satuan	Realisasi 2022	Target 2022	Capaian 2022	Keterangan	Perangkat Daerah
1	2	3	4	5	6	7	8	9
Sasaran	Meningkatnya Kualitas Pelayanan Publik	Indeks Kepuasan Masyarakat	Indeks	87,18	87,1	100,09	Melampaui	BKPSDM
Tujuan	Birokrasi yang kapabel	Indeks Profesionalitas ASN	Indeks	52,88	80,1	66,02	Tidak Tercapai	BKPSDM
Sasaran	Terwujudnya penerapan sistem merit dalam manajemen ASN	Indeks Sistem Merit	Indeks	0,72	0,62	116,13	Melampaui	BKPSDM
Tujuan	Terwujudnya tata kelola pemerintahan yang baik dan birokrasi yang bersih melalui pengawasan internal yang berkualitas	Nilai Area Penguatan Pengawasan	nilai	2,35	2,87	81,88	Tidak Tercapai	Inspektorat
Sasaran	Terwujudnya Peningkatan Sistem Pengendalian Intern dan Penguatan Kapabilitas APIP	Tingkat Maturitas SPIP dan Kapabilitas APIP pada seluruh Eleman minimal Level 3	Level	3,014	3,075	98,02	Akan Tercapai	Inspektorat
Tujuan	Peningkatan Kualitas Pelayanan Publik	Indeks Kepuasan Masyarakat	Indeks	83,02	81,5	101,87	Melampaui	Inspektorat
Sasaran	Meningkatnya Kualitas Pelayanan Publik	Indeks Kepuasan Masyarakat	Indeks	83,02	81,5	101,87	Melampaui	Inspektorat
Tujuan	Peningkatan Kualitas Pelayanan Publik	Indek Kepuasan Masyarakat (IKM) Perangkat Daerah	Indeks	80,00	83,00	96,39	Akan Tercapai	Bakesbangpol
Sasaran	Meningkatnya kualitas pelayanan publik	Indek Kepuasan Masyarakat (IKM) Perangkat Daerah	Indeks	80,00	83,00	96,39	Akan Tercapai	Bakesbangpol
Tujuan	Terciptanya stabilitas politik dan keamanan wilayah	Persentase pengendalian konflik sosial, SARA dan politik	%	100,00	100,00	100,00	Tercapai	Bakesbangpol
Sasaran	Meningkatnya kesadaran dan pemahaman masyarakat tentang kehidupan berpolitik yang demokratis	Persentase peningkatan kesadaran dan pemahaman kehidupan berpolitik yang demokratis	%	15	15	100,00	Tercapai	Bakesbangpol
Sasaran	Meningkatnya kesadaran dan pemahaman masyarakat tentang Wawasan Kebangsaan Dan Ketahanan Bangsa	Persentase peningkatan kesadaran dan pemahaman terhadap Wawasan kebangsaan dan Ketahanan Bangsa	%	5	5	100,00	Tercapai	Bakesbangpol
Tujuan	Peningkatan Pelayanan Publik	Indeks Kepuasan Masyarakat (IKM)	Indeks	84,60	85,00	99,53	Akan Tercapai	Kec. Grabag
Sasaran	Meningkatnya kepuasan masyarakat terhadap layanan	Persentase Jenis layanan di Kecamatan yang Berkualitas	%	100	100	100,00	Tercapai	Kec. Grabag

Level	Tujuan/ Sasaran	Indikator	Satuan	Realisasi 2022	Target 2022	Capaian 2022	Keterangan	Perangkat Daerah
1	2	3	4	5	6	7	8	9
Tujuan	Peningkatan pelayanan publik	Indeks Kepuasan Masyarakat (IKM) Perangkat Desa	Indeks	86,22	85,58	100,75	Melampaui	Kec. Ngombol
Sasaran	Meningkatnya kualitas Pelayanan di Kecamatan	Persentase Jenis layanan di Kecamatan yang Berkualitas	%	100	100	100,00	Tercapai	Kec. Ngombol
Tujuan	Peningkatan kualitas pelayanan publik	Indeks Kepuasan Masyarakat (IKM)	Indeks	85,20	88,00	96,82	Akan Tercapai	Kec. Purwodadi
Sasaran	Meningkatnya jenis pelayanan di Kecamatan	Persentase Jenis layanan di Kecamatan yang Berkualitas	%	100	100	100,00	Tercapai	Kec. Purwodadi
Tujuan	Peningkatan Kualitas Pelayanan Publik	Indeks Kepuasan Masyarakat (IKM)	Indeks	81,65	82	99,57	Akan Tercapai	Kec. Bagelen
Sasaran	Meningkatnya Kualitas Pelayanan Publik di Kecamatan	Persentase Jenis Layanan di Kecamatan Yang Berkualitas	%	100	100	100,00	Tercapai	Kec. Bagelen
Tujuan	Peningkatan Kualitas Pelayanan Publik	Indeks Kepuasan Masyarakat	Indeks	88	88	100,00	Tercapai	Kec. Kaligesing
Sasaran	Meningkatnya Kualitas Pelayanan di Kecamatan	Persentase jenis layanan di kecamatan yang berkualitas	%	100	100	100,00	Tercapai	Kec. Kaligesing
Tujuan	Peningkatan Kualitas Pelayanan Publik	Indeks Kepuasan Masyarakat (IKM)	Indeks	86,1	82,35	104,55	Melampaui	Kec. Purworejo
Sasaran	Meningkatnya Kualitas Pelayanan Publik	Persentase Jenis Layanan di Kecamatan yang Berkualitas	%	100	100	100,00	Tercapai	Kec. Purworejo
Tujuan	Peningkatan Kualitas Pelayanan Publik	Indeks Kepuasan Masyarakat (IKM) Perangkat Daerah	Indeks	81,5	81	100,62	Melampaui	Kec. Banyuurip
Sasaran	Meningkatnya Kepuasan Masyarakat Terhadap Layanan Di Kecamatan	Persentase Jenis Layanan di Kecamatan yang Berkualitas	%	100	100	100,00	Tercapai	Kec. Banyuurip
Tujuan	Peningkatan Kualitas Pelayanan Publik	Indeks Kepuasan Masyarakat	Indeks	90,94	90,96	99,98	Akan Tercapai	Kec. Bayan
Sasaran	Meningkatnya Kualitas Pelayanan di Kecamatan	Persentase Jenis layanan di Kecamatan yang Berkualitas	%	2,85	2,85	100,00	Tercapai	Kec. Bayan
Tujuan	Peningkatan Kualitas Pelayanan Publik	Indeks Kepuasan Masyarakat (IKM)	Indeks	82,08	80,25	102,27	Melampaui	Kec. Kutoarjo
Sasaran	Meningkatnya Kualitas Pelayanan Publik di Kecamatan	Persentase Jenis Layanan di Kecamatan yang Berkualitas	%	100	100	100,00	Tercapai	Kec. Kutoarjo

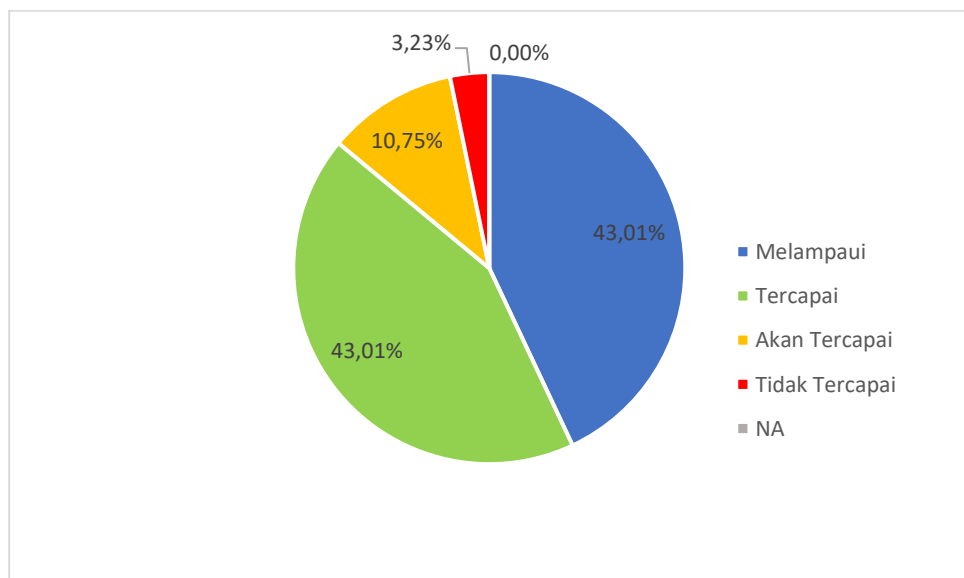
Level	Tujuan/ Sasaran	Indikator	Satuan	Realisasi 2022	Target 2022	Capaian 2022	Keterangan	Perangkat Daerah
1	2	3	4	5	6	7	8	9
Tujuan	Peningkatan Kualitas Pelayanan Publik	Indeks Kepuasan Masyarakat (IKM) Perangkat Daerah	Indeks	83,50	83,50	100,00	Tercapai	Kec. Butuh
Sasaran	Meningkatnya Kualitas Pelayanan di Kecamatan	Persentase Jenis Layanan di Kecamatan Yang berkualitas	%	100	100	100,00	Tercapai	Kec. Butuh
Tujuan	Peningkatan Kualitas Pelayanan Publik	Indeks Kepuasan Masyarakat (IKM)	Indeks	84,29	84,25	100,05	Melampaui	Kec. Pituruh
Sasaran	Meningkatnya Kualitas Pelayanan di Kecamatan	Persentase Jenis Layanan di Kecamatan yang Berkualitas	%	100	100	100,00	Tercapai	Kec. Pituruh
Tujuan	Peningkatan Kualitas Pelayanan Publik	Indeks Kepuasan Masyarakat (IKM) Perangkat Daerah	2,6	3,16	2,6	121,54	Melampaui	Kec. Kemiri
Sasaran	Meningkatnya Kualitas Pelayanan Publik di Kecamatan	Indeks Kepuasan Masyarakat (IKM) Perangkat Daerah	79	79,01	79	100,01	Melampaui	Kec. Kemiri
Tujuan	Peningkatan Kualitas Pelayanan Publik	Indeks Kepuasan Masyarakat (IKM)	Indeks	83,93	82,00	102,35	Melampaui	Kec. Bruno
Sasaran	Meningkatnya Kualitas Pelayanan di Kecamatan	Persentase Jenis Layanan di Kecamatan yang Berkualitas	%	100	100	100,00	Tercapai	Kec. Bruno
Tujuan	Peningkatan Kualitas Pelayanan Publik	Indeks Kepuasan Masyarakat (IKM) Perangkat Daerah	Indeks	82,89	80,66	102,76	Melampaui	Kec. Gebang
Sasaran	Meningkatnya Kualitas Pelayanan di Kecamatan	Persentase Jenis Layanan di Kecamatan yang Berkualitas	%	100	100	100,00	Tercapai	Kec. Gebang
Tujuan	Peningkatan Kualitas Pelayanan Publik	Indeks Kepuasan Masyarakat (IKM) Perangkat Daerah	indeks	84,71	81,00	104,58	Melampaui	Kec. Loano
Sasaran	Meningkatnya Kualitas Pelayanan di Kecamatan	Persentase Jenis Layanan di Kecamatan yang Berkualitas	%	100	100	100,00	Tercapai	Kec. Loano
Tujuan	Peningkatan kualitas Pelayanan Publik	Indeks Kepuasan Masyarakat	Indeks	84,57	80,00	105,71	Melampaui	Kec. Bener
Sasaran	Meningkatnya kualitas Pelayanan di Kecamatan	Persentase jenis Layanan di Kecamatan yang Berkualitas	%	100	100	100,00	Tercapai	Kec. Bener

Capaian kinerja Tujuan Perangkat Daerah Kabupaten Purworejo pada tahun 2022 diketahui bahwa dari 84 indikator, terdapat 45 indikator (53,57%) melampaui, 20 indikator (23,81%) tercapai, 11 indikator (13,10%) akan tercapai, 8 indikator (9,52%) tidak tercapai, sebagaimana dijelaskan dalam diagram berikut.



Gambar 2.66 Capaian Kinerja Tujuan Perangkat Daerah Kabupaten Purworejo Tahun 2022

Capaian kinerja Sasaran Perangkat Daerah Kabupaten Purworejo pada tahun 2022 diketahui bahwa dari 93 indikator, terdapat 40 indikator (43,01%) melampaui, 40 indikator (43,01%) tercapai, 10 indikator (10,75%) akan tercapai, 3 indikator (3,23%) tidak tercapai, sebagaimana dijelaskan dalam diagram berikut.



Gambar 2.67 Capaian Kinerja Sasaran Perangkat Daerah Kabupaten Purworejo Tahun 2022

2.3. Permasalahan Pembangunan Daerah

2.3.1. Permasalahan Daerah yang Berhubungan dengan Tujuan, Saasaran dan Program Prioritas Pembangunan Daerah

Mendasari hasil pengolahan data dan informasi pembangunan daerah tahun 2022, permasalahan strategis pembangunan Kabupaten Purworejo yang harus diselesaikan adalah sebagai berikut:

- 1) Harapan Lama Sekolah (HLS) tahun 2022 belum tercapai karena masih ada penduduk usia 7-25 yang tidak bersekolah dan putus sekolah yang disebabkan oleh kondisi ekonomi kurang mampu, Anak berkebutuhan khusus, kurangnya motivasi dan faktor geografis. Faktor lain yang mempengaruhi HLS adalah karena penduduk usia 25 tahun keatas tidak mau melanjutkan pendidikannya karena sudah banyak bekerja untuk memenuhi tuntutan ekonomi keluarga dan merasa tidak membutuhkan ijazah. Belum optimalnya Warga Negara Usia 5-6 Tahun yang Berpartisipasi dalam PAUD. Hal ini dikarenakan regulasi masuk SD belum mewajibkan melalui PAUD terlebih dahulu, sehingga masih ada masyarakat yang belum menyekolahkan anaknya ke PAUD. Upaya yang telah dilakukan adalah dengan melaksanakan sosialisasi ke orang tua murid di setiap desa untuk menyekolahkan anaknya ke PAUD terlebih dahulu sebelum SD;
- 2) Belum Optimalnya Warga Negara Usia 7-12 Tahun yang Berpartisipasi dalam Pendidikan Dasar karena adanya mutasi siswa keluar daerah, adanya anak berkebutuhan khusus yang sulit mengakses pendidikan dasar, serta anak yang belajar di pondok pesantren tidak bisa terdata. Upaya yang dilakukan adalah dengan melakukan pendataan pada siswa dan berkoordinasi dengan Kemenag untuk anak yang belajar di pondok pesantren supaya mengikuti pendidikan baik formal maupun non formal. Mengembalikan anak yang putus sekolah, tidak bersekolah untuk kembali bersekolah baik formal maupun dari non formal (melalui kegiatan pengembalian ATS);
- 3) Laju pertumbuhan penduduk yang masih tinggi, Hal ini dikarenakan jumlah kelahiran (fertilitas) lebih tinggi dari kematian (mortalitas) serta tingginya angka migrasi datang lebih besar dari yang keluar (imigrasi dan emigrasi);

- 4) Angka IDG menunjukkan capaian kapasitas perempuan dalam berbagai bidang khususnya kegiatan ekonomi, politik, pengambilan keputusan, dan berperan dalam jabatan struktural pada pemerintahan. Dalam sisi legislatif terdapat 7 orang perempuan, pejabat eksekutif sebanyak 5 orang, serta pejabat eselon III sebanyak 63 orang. Data statistik tahun 2020 menunjukkan realisasi sebesar 69,83 dan tahun 2021 sebesar 70,09 yang menunjukkan adanya peningkatan peran perempuan.
- 5) Angka kemiskinan yang belum tercapai sesuai target yang diharapkan hal ini dikarenakan tingginya tingkat pengangguran, pendidikan yang rendah, serta adanya anak putus sekolah.
- 6) Masih Tingginya Kelompok Rumah Tangga 20% Berpenghasilan Terendah, hal ini dikarenakan bantuan sosial yang diberikan (PKH, BPNT, dan Bantuan Sosial lain) bersumber dari pusat. Dinas Sosial Kabupaten Purworejo hanya menyajikan data yang bersumber dari DTKS. Upaya yang telah dilaksanakan adalah dengan melaksanakan koordinasi dengan Kemensos untuk menambah alokasi Bansos.
- 7) Masih tingginya Tingkat Pengangguran terbuka hal ini dikarenakan Pertumbuhan angkatan kerja baru lebih besar daripada kesempatan kerja/pasar kerja.
- 8) Belum Optimalnya Tingkat Partisipasi Angkatan Kerja (TPAK). Hal ini dikarenakan masih adanya penduduk usia kerja yang tidak bekerja karena masih sekolah, mengurus rumah tangga dan melaksanakan kegiatan lainnya.
- 9) Belum Optimalnya Tingkat Kesempatan Kerja (TKK), Secara alamiah pertumbuhan Angkatan Kerja searah dengan pertumbuhan penduduk. Namun, pertumbuhan penciptaan lapangan kerja baru berjalan lebih lambat dibandingkan pertumbuhan penduduk usia kerja.
- 10) Belum optimalnya Pertumbuhan PDRB Sektor Industri Pengolahan, hal ini dikarenakan walaupun jumlah IKM bertambah, namun jumlah IKM yang mengalami peningkatan produktivitas belum optimal, dari 47 IKM yang terdaftar dalam SII-Nas baru 5 IKM yang mengalami kenaikan produktivitas.
- 11) Belum optimalnya target Nilai SAKIP, karena unsur penilaian SAKIP yang terdiri dari: Perencanaan kinerja; Pengukuran Kinerja;

Pelaporan Kinerja; Evaluasi Internal; dan Capaian Kinerja belum tercapai secara optimal. Hal ini ditindaklanjuti dengan:

- a. Optimalisasi kinerja pimpinan Perangkat Daerah;
- b. Penyusunan *cascading* berdasarkan proses bisnis;
- c. Perbaikan kinerja level kabupaten sampai individu;
- d. Menyempurnakan pelaporan kinerja.

12) Belum optimalnya Maturitas SPIP, hal ini karena Penilaian capaian tujuan berbeda antara 2021 dengan 2022, dan akan terselesaikan pada tahun 2023.

13) Masih ada banyaknya Aparatur Sipil Negara yang belum mengikuti pengembangan kompetensi sesuai dengan kualifikasi jabatan yang dipersyaratkan.

14) Belum optimalnya indek inovasi daerah karena tingkat kematangan inovasi daerah belum optimal. Tingkat kematangan inovasi di tinjau dari kriteria yang di tetapkan oleh kemendagri utmanya dari aspek mutu inovasi dan dampak inovasi.

15) Belum optimalnya Indeks Kualitas Lingkungan Hidup (IKLHD). Hal ini dikarenakan antara lain:

- a. Peningkatan jumlah penduduk menyebabkan peningkatan sumber pencemar sungai dari limbah domestik rumah tangga dan limbah industri rumah tangga. Upaya yang telah dilaksanakan adalah dengan memfasilitasi/membangun IPAL (Instalasi Pengolahan Air Limbah).
- b. Minimnya pengolahan air limbah oleh penghasil limbah industri. Upaya yang dilakukan dengan mensosialisasi regulasi untuk mencegah pencemaran air dari aktivitas usaha warga serta berkoordinasi dengan Dinas Kesehatan dalam upaya pengelolaan limbah domestik
- c. Wilayah DAS yang meliputi wilayah kabupaten lain. Upaya yang dilakukan adalah dengan berkoordinasi dengan Provinsi Jawa Tengah dan Kabupaten yang memiliki wilayah DAS yang sama
- d. Alih fungsi Kawasan hijau ke lahan terbangun.yang dilakukan antara lain dengan melakukan koordinasi dengan DPUPR untuk memperkuat pengendalian pemanfaatan ruang
- e. Belum terpenuhinya RTH Publik perkotaan dari target sebesar 20% dari luasan yang ada. Upaya yang dilakukan adalah dengan

menambah jumlah luasan dan meningkatkan kualitas RTH yang sudah ada RTH perkotaan.

2.3.2. Identifikasi Permasalahan Penyelenggaraan Urusan Pemerintah Daerah

2.3.2.1. Urusan Wajib Berkaitan dengan Pelayanan Dasar

a) Urusan Pendidikan

Pembangunan pendidikan memiliki fungsi strategis untuk meningkatkan kualitas sumber daya manusia. Keberhasilan pembangunan pendidikan akan mampu memberikan kontribusi bagi terciptanya insan yang mandiri dan bermartabat yang dilandasi kesadaran spiritualisme dan kebangsaan. Namun demikian, pembangunan pendidikan di Kabupaten Purworejo tidak terlepas dari berbagai macam permasalahan dan tantangan yang memerlukan penanganan antara lain:

- 1) Belum Optimalnya Persentase Peningkatan Partisipasi Sekolah. Hal ini dikarenakan regulasi masuk SD belum mewajibkan melalui PAUD terlebih dahulu, sehingga masih ada masyarakat yang belum menyekolahkan anaknya ke PAUD. Upaya yang telah dilakukan adalah dengan melaksanakan sosialisasi ke orang tua murid di setiap desa untuk menyekolahkan anaknya ke PAUD terlebih dahulu sebelum SD serta adanya mutasi siswa keluar daerah, adanya anak berkebutuhan khusus yang sulit mengakses pendidikan dasar, serta anak yang belajar di pondok pesantren tidak bisa terdata. Upaya yang dilakukan adalah dengan melakukan pendataan pada siswa dan berkoordinasi dengan Kemenag untuk anak yang belajar di pondok pesantren supaya mengikuti pendidikan baik formal maupun non formal.
- 2) Belum Optimalnya Persentase ketercapaian SPM Bidang Pendidikan karena masih terdapat Kepala Sekolah yang belum memenuhi kualifikasi S-1, masih rendahnya kapasitas tenaga pendidik yang belum memenuhi kualifikasi S-1, masih rendahnya warga belajar di PKBM, masih banyak satuan pendidikan yang berakreditasi C. Upaya yang dilakukan antara lain adalah mengajak masyarakat untuk melanjutkan pendidikannya melalui jenjang formal maupun

non formal. Untuk Kepala Sekolah dan Tenaga Pendidik dimotivasi untuk melanjutkan jenjang pendidikan hingga S-1.

- 3) Belum tercapainya Persentase Satuan Pendidikan Sekolah Dasar yang Terakreditasi Minimal B, karena jumlah murid pada sekolah swasta kurang, tenaga pendidik dan kependidikan tidak memenuhi kualifikasi pendidikan minimal S-1, serta adanya sekolah baru sehingga tidak memenuhi syarat akreditasi;
- 4) Belum tercapainya Persentase Satuan Pendidikan Sekolah Menengah Pertama yang Terakreditasi Minimal B, karena karena jumlah murid pada sekolah swasta kurang, tenaga pendidik dan kependidikan tidak memenuhi kualifikasi pendidikan minimal S-1 sehingga tidak memenuhi syarat akreditasi
- 5) Belum tercapainya Persentase Satuan Pendidikan Nonformal/ Kesetaraan yang Terakreditasi Minimal B, karena karena jumlah murid pada sekolah swasta kurang, tenaga pendidik dan kependidikan tidak memenuhi kualifikasi pendidikan minimal S-1 sehingga tidak memenuhi syarat akreditasi
- 6) Belum optimalnya Rasio Ketersediaan Guru terhadap Murid Pendidikan Dasar, PAUD, dan Kesetaraan karena jumlah murid di sekolah kurang. Upaya yang dilakukan adalah dengan *regrouping* sekolah dan penataan tenaga pendidikan dan kependidikan.

b) Urusan Kesehatan

Pembangunan kesehatan menjadi salah satu faktor strategis dalam mendukung pembangunan sumberdaya manusia secara paripurna. Pembangunan kesehatan dilakukan untuk meningkatkan derajat kesehatan pada semua kelompok masyarakat sesuai siklus kehidupan yang dimulai dari ibu hamil sampai dengan lanjut usia. Dalam upaya peningkatan derajat kesehatan masyarakat di Kabupaten Purworejo yang telah dilakukan selama ini, masih ditemui berbagai tantangan dan permasalahan antara lain:

- 1) Masih tingginya angka kematian dan angka kesakitan Hal ini dipengaruhi masih tingginya:
 - a) Angka Kematian Ibu yang disebabkan oleh Kehamilan risiko tinggi dan frekwensi kunjungan ibu hamil kurang. Upaya yang telah dilaksanakan. Pendampingan puskesmas PONED dan RS, Pelatihan PONED dan PONEK;

- b) Angka Kematian Bayi, hal ini dikarenakan Kehamilan risiko tinggi, cacat bawaan, pengetahuan masyarakat terhadap pola asuh terhadap bayi masih kurang, masih ada persalinan yang ditangani oleh dukun bayi, sarana dan prasarananya Kesehatan di Puskesmas belum sesuai standar. Upaya yang dilakukan meningkatkan pemberdayaan masyarakat, mengoptimalkan kader kesehatan desa, optimalisasi kemitraan dukun;
- c) Angka kematian anak Balita, hal ini disebabkan oleh lingkungan yang kurang mendukung untuk Kesehatan balita (jamban sehat, kurang; perilaku hidup bersih dan sehat masih rendah) sehingga banyak balita sakit dan meninggal;
- d) Prevalensi gizi buruk, hal ini disebabkan tingginya kehamilan risiko tinggi, tingginya bayi lahir dengan resiko stunting, kurangnya kesadaran masyarakat tentang pelayanan kesehatan ibu dan anak, Masih rendahnya cakupan ASI eksklusif, kurangnya kesadaran masyarakat dalam pelayanan kesehatan ibu dan anak, adanya penyakit penyerta/cacat bawaan, tidak semua balita ditimbang dan dipantau Berat Badan dan Tinggi Badannya. Upaya yang dilakukan. Mengoptimalkan kembali kegiatan kelas ibu hamil, kelas balita, peningkatan pengetahuan ibu, Pemberian Makan Bayi dan Anak (PMBA) sesuai dengan Kaidah gizi yang dianjurkan;
- e) Prevalensi stunting, hal ini dikarenakan tingginya kehamilan risiko tinggi, tingginya bayi lahir dengan resiko stunting, kurangnya kesadaran masyarakat tentang pelayanan kesehatan ibu dan anak, Masih rendahnya cakupan ASI eksklusif, tidak semua balita ditimbang dan dipantau Berat Badan dan Tinggi Badannya. Upaya yang dilaksanakan Kelas ibu hamil, kelas balita. Pemberian Makan Bayi dan Anak (PMBA) sesuai dengan kaidah ilmu gizi yang dianjurkan;
- f) Eliminasi Malaria, terdiri dari API yang disebabkan oleh mobilitas penduduk yang tidak vbisa dibatasi. Upaya adalah pengendalian *vector*, pengobatan penderita, survey migrasi malaria, membentuk relawan gebrak malaria, dan Kasus Indogenius yang disebabkan oleh adanya kasus migrasi yang tidak tertangani dengan baik sehingga menjadikan kasus indegenous dan

- penularan tinggi. Upaya yang dilaksanakan. Penemuan kasus malaria, pemeriksaan dan pengobatan dengan baik;
- g) Insiden TBC, hal ini disebabkan oleh kegiatan skrining belum optimal, kader TB terlatih belum mencakup semua desa. Upaya yang dilaksanakan penguatan kader terlatih untuk pencarian suspek, optimalisasi penjarigan suspek melalui kader kesehatan, optimalisasi skrining TB secara aktif masif dan pasif intensif, meningkatkan pemberdayaan masyarakat, peningkatan kerjasama lintas program dan lintas sektor;
 - h) Infeksi baru HIV, hal ini disebabkan oleh skrining sudah mulai dilakukan disemua sasaran sehingga ditemukan banyak kasus. Upaya mengoptimalkan Kerjasama lintas program dan lintas sektor.
- 2) Belum tercapainya SPM bidang Kesehatan hal ini karena belum tercapainya 12 indikator SPM antara lain:
- a) Pelayanan Kesehatan Ibu Hamil, yang disebabkan oleh sasaran Ibu hamil riil lebih rendah dari target sasaran awal, adanya K1 akses, frekuensi pemeriksaan kehamilan tidak sesuai standar, kerjasama lintas sektor belum optimal. Upaya yang dilakukan dengan mengoptimalkan kader kesehatan desa, peningkatan surveilans ibu hamil, meningkatkan kerjasama lintas program dan lintas sektor;
 - b) Pelayanan Kesehatan Ibu Bersalin, yang disebabkan oleh sasaran ibu bersalin riil lebih rendah dari target sasaran awal, kapasitas sumber daya manusia kesehatan belum optimal, ketersediaan sarana prasarana kesehatan di Puskesmas belum sesuai dengan standar pelayanan kesehatan, kerjasama lintas sektor belum optimal;
 - c) Pelayanan Kesehatan Bayi Baru Lahir yang disebabkan sasaran Bayi Baru Lahir riil lebih rendah dari target sasaran awal, masih adanya bayi yang ditolong dukun, masih adanya bayi yang menolak imunisasi Hb 0, kerjasama lintas sektor belum optimal. Upaya yang telah dilaksanakan dengan meningkatkan pemberdayaan masyarakat, mengoptimalkan kader kesehatan desa, sosialisasi kehalalan Imunisasi pada kelompok khusus, peningkatan kerjasama lintas program dan lintas sektor, optimalisasi kemitraan dukun;

- d) Pelayanan Kesehatan Balita yang disebabkan oleh Adanya penolakan Imunisasi pada balita, kerjasama lintas sektor belum optimal. Upaya yang dilaksanakan adalah dengan meningkatkan pemberdayaan masyarakat, mengoptimalkan kader kesehatan desa, menyediakan sarana kesehatan dengan standar kesehatan, sosialisasi kehalalan Imunisasi pada kelompok khusus, *sweeping* balita yang tidak ke posyandu, peningkatan kerjasama lintas program dan lintas sektor;
- e) Pelayanan Kesehatan pada Usia Pendidikan Dasar, hal ini disebabkan oleh Usia Pendidikan Dasar yang tidak sekolah belum terdata dan terskrining, usia Pendidikan Dasar di Lembaga Pendidikan Non Formal belum terjangkau pelayanan, kerjasama lintas sektor belum optimal. Upaya yang dilaksanakan Pendataan dan *sweeping* anak tidak sekolah di wilayah, pendataan dan kerjasama dengan Lembaga Pendidikan Non Formal, penguatan TP-UKS tingkat Kabupaten, penguatan TP-UKS tingkat Kecamatan, peningkatan kerjasama lintas program dan lintas sektor;
- f) Pelayanan Kesehatan Pada Usia Produktif yang disebabkan oleh Kurangnya pemahaman masyarakat pentingnya skrining kesehatan, kurang maksimalnya kegiatan Posbindu Institusi, kurang optimalnya pelaksanaan Posbindu PTM, beban kerja SDM tinggi karena tidak terpenuhinya kompetensi dan standar ketenagaan minimal, kerjasama lintas sektor belum optimal. Upaya yang dilaksanakan Penguatan sosialisasi pentingnya skrining Kesehatan, penguatan skrining Posbindu institusi dan masyarakat, optimalisasi peran lintas sektor dalam mobilisasi sasaran, meningkatkan pemberdayaan masyarakat, mengoptimalkan kader kesehatan desa, peningkatan kerjasama lintas program dan lintas sektor;
- g) Pelayanan Kesehatan Pada Usia Lanjut yang disebabkan oleh Kurangnya pemahaman masyarakat pentingnya skrining kesehatan, mobilisasi lansia terbatas, partisipasi masyarakat kurang, kerjasama lintas sektor belum optimal. Upaya yang dilaksanakan Penguatan sosialisasi pentingnya skrining kesehatan, mobile Posyandu Lansia, optimalisasi peran lintas sektor dlm mobilisasi sasaran, meningkatkan pemberdayaan

- masyarakat, mengoptimalkan kader kesehatan desa, peningkatan Kerjasama lintas program dan Lintas Sektor;
- h) Pelayanan Kesehatan Penderita Hipertensi disebabkan oleh Penderita Hipertensi riil lebih rendah dari target sasaran awal, masyarakat tidak merasa sakit, sehingga tdk melakukan pengobatan secara rutin, kurangnya sosialisasi pentingnya pelayanan kesehatan sampai ke masyarakat, kerjasama lintas sektor belum optimal. Upaya yg dilaksanakan Penguatan sosialisasi pentingnya pelayanan kesehatan, meningkatkan pemberdayaan masyarakat, mengoptimalkan kader kesehatan desa, peningkatan kerjasama lintas program, lintas sektor;
- i) Pelayanan Kesehatan Penderita Diabetes Melitus hal ini disebabkan oleh Penemuan kasus tidak sesuai target karena kegiatan skrining nya masih rendah, kerjasama lintas sektor belum optimal. Upaya yang penguatan sosialisasi pentingnya pelayanan kesehatan, meningkatkan cakupan skrining faktor resiko PTM (usia produktif dan lansia), meningkatkan pemberdayaan masyarakat, mengoptimalkan kader kesehatan desa, peningkatan kerjasama lintas program dan lintas sektor;
- j) Pelayanan Kesehatan Orang Terduga Tuberkulosis hal ini disebabkan oleh Kegiatan skrining belum optimal, kader TB terlatih belum mencakup semua desa. Upaya yang dilaksanakan Penguatan kader terlatih untuk pencarian suspek, optimalisasi penjarigan suspek melalui kader kesehatan, optimalisasi skrining TB secara aktif masif dan pasif intensif, meningkatkan pemberdayaan masyarakat, peningkatan kerjasama lintas program dan lintas sektor;
- k) Pelayanan Kesehatan Orang Dengan Risiko Terinfeksi Virus yang Melemahkan Daya Tahan Tubuh Manusia (*Human Immunodeficiency Virus*), hal ini dikarenakan Kegiatan skrining HIV pada populasi berisiko (bumil, TBC dan WBP) dan populasi kunci (WPS, LSL, Waria) belum optimal. Upaya yang dilaksanakan Penguatan skrining HIV pada karena populasi berisiko (bumil, TBC dan WBP) dan populasi kunci (WBS, LSL, Waria), bekerjasama dengan penjangkau untuk mendata populasi kunci dan skrining pada populasi kunci (WBS, LSL, Waria), peningkatan kerjasama lintas program dan lintas sektor.

c) **Urusan Pekerjaan Umum dan Penataan Ruang**

Pembangunan prasarana jalan dan jembatan diperlukan untuk membuka akses antar wilayah, terutama untuk menghubungkan daerah-daerah tertinggal dengan pusat-pusat pertumbuhan. Selain jalan dan jembatan, sumber daya air mempunyai peran strategis dalam aktivitas ekonomi, sosial maupun pertanian, diantaranya untuk pemenuhan kebutuhan air baku dan pengairan lahan pertanian. Selain itu sistem drainase dalam kondisi baik menjadi bagian yang penting dalam pembuangan aliran air. Untuk itu, diperlukan perhatian pada permasalahan-permasalahan tersebut di Kabupaten Purworejo sebagai berikut:

- 1) Masih rendahnya persentase drainase dalam kondisi baik/ pembuangan aliran air tidak tersumbat. Hal ini disebabkan karena belum tertanganinya kerusakan saluran drainase pada daerah hilir. Upaya yang telah dilaksanakan adalah dengan memfokuskan penanganan pada daerah hilir saluran drainase.

2.3.2.2. **Urusan Wajib yang Bukan Berkaitan dengan Pelyanan Dasar**

a) **Urusan Pemerintahan Bidang Pangan**

Pembangunan sektor pertanian diarahkan untuk menjaga tingkat produksi dan produktivitas dalam rangka pemenuhan kebutuhan pangan masyarakat. Beberapa permasalahan yang berkaitan dengan bidang Pangan adalah:

- 1) Belum optimalnya Persentase Pangan Segar Aman, hal ini dikarenakan penggunaan pestisida yang tidak sesuai dosis. Hasil di lapangan ditemukan 4 sampel yang terdeteksi secara kualitatif mengandung residu pestisida (dari 110 sampel yang terdiri dari 60 sampel pengujian residu pestisida dan 50 sampel formalin)

b) **Urusan Pemerintah Bidang Pertanahan**

Pengelolaan tanah yang tersedia di bidang pertanahan di tuntut supaya dapat di lakukan secara optimal, secara masing-masing kepentingan dapat diakomodir secara proposional. Masalah pertanahan merupakan suatu persoalan yang rumit dan sensitif, karena berkaitan dengan aspek kehidupan, baik yang bersifat sosial, ekonomi, budaya, hukum, dan politik. Beberapa permasalahan bidang pertanahan antara lain:

- 1) Belum Optimalnya Indeks tertib administrasi bidang pertanahan hal ini dipengaruhi oleh belum optimalnya persentase peningkatan kepastian hukum atas tanah bagi masyarakat dan bagi pembangunan untuk kepentingan umum;
- 2) Persentase peningkatan kepastian hukum atas tanah bagi masyarakat dan bagi pembangunan untuk kepentingan umum, hal ini disebabkan bidang tanah adalah meliputi tanah pertanian (50%), tanah infrastruktur umum (20%), dan tanah negara (30%). Sampai tahun 2022 peningkatan kepastian hukum/ atas hak atas pemanfaatan tanah negara baru sebesar 6%, sehingga tanah negara yang belum permohonan atas haknya 24%. Upayanya adalah penyelesaian atas hak tanah negara yang tersisa.

c) Urusan Pemerintah Bidang Lingkungan Hidup

Perlindungan dan pengelolaan lingkungan hidup pada dasarnya merupakan tanggung jawab bersama, antara pemerintah (negara), swasta dan masyarakat. Salah satu peran masyarakat dalam aktivitas lingkungan hidup adalah ruang pengawasan. Partisipasi masyarakat dalam kerangka untuk melindungi hak atas lingkungan yang baik dan sehat, diwadahi dalam berbagai instrumen lingkungan hidup. Beberapa permasalahan terkait Lingkungan hidup adalah:

- 1) Belum Optimalnya Indeks Tutupan Lahan (RTH). Indeks tutupan lahan menjadi tanggung jawab bersama antara pemerintah, swasta dan masyarakat. Penambahan RTH Publik dapat meningkatkan indeks tutupan lahan. Upaya yang dapat dilakukan antara lain dengan melakukan pendataan RTH Publik, berkoordinasi dengan Perangkat Daerah terkait yang membangun PSU;
- 2) Masih Rendahnya Persentase Pengakuan Kearifan Lokal terkait PPLH. Pelibatan masyarakat selama ini di dalam pengelolaan lingkungan hidup baru semata-mata sebatas penyuluhan sehingga harus dilakukan optimalisasi peran serta masyarakat dalam aktivitas perlindungan dan pengelolaan lingkungan hidup dengan membuka lebih luas ruang partisipasi. Di sisi lain sudah ada musyawarah desa yang membahas PPLH namun *belum dilegalkan dengan regulasi* (Perdes), upaya yang dilakukan adalah dengan melakukan sosialisasi dan pendampingan supaya hasil musyawarah tersebut dilegalkan dengan Perdes sehingga pelaksanaannya dapat dikontrol;

- 3) Penanganan sampah dilakukan oleh DLHP dari TPS/TD sampai di TPA;
- 4) Pengelolaan sampah yang ada di aplikasi SIPSN meliputi jumlah bank sampah unit (235 unit) bank sampah induk (2 Unit), pusat daur ulang sampah (1 unit), TPS (24 unit).

d) Urusan Pemerintah Bidang Perhubungan

- 1) Meningkatnya kasus kecelakaan lalu lintas dibanding tahun sebelumnya karena kondisi sarana prasarana jalan yang kurang memadai sehingga membahayakan pengguna jalan. Di samping itu adanya kelalaian pengguna jalan dalam berkendara. Upaya yang dilakukan adalah dengan memaksimalkan pemasangan alat pengaman jalan (APILL, PJU, Rambu, dan Marka). Selain itu juga melaksanakan sosialisasi ketertiban lalu lintas dengan sasaran masyarakat umum dan anak sekolah. (Penambahan PJU dari APBD 142+32. APBN 40 di JLSS, Bantuan Teknis Kemenhub 100 di jalan desa. Pengalihan Kotaku 222, jembatan baru dari DPUPR 10)
- 2) Menurunnya kesadaran pemilik kendaraan bermotor wajib uji untuk melakukan uji berkala karena tidak adanya kebijakan operasi lalu lintas di jalan oleh Kepolisian maka Dinas Perhubungan tidak bisa melaksanakan operasi gabungan yang menyebabkan kesadaran pemilik kendaraan untuk melakukan uji berkala menurun karena tidak ada sanksi tilang. Upaya yang dilakukan adalah dengan melaksanakan sosialisasi kepada pemilik kendaraan bermotor wajib uji.

e) Urusan Pemerintah Bidang Penanaman Modal

Penanaman modal atau investasi merupakan salah satu kunci pengungkit pembangunan ekonomi. Berdasarkan data dan informasi yang ada, dapat dirumuskan permasalahan utama pada Bidang Urusan Penanaman Modal di Kabupaten Purworejo adalah:

- 1) Masih rendahnya pertumbuhan jumlah kepeminatan penanaman modal. Hal ini disebabkan karena tidak adanya tindak lanjut dari calon investor, migrasi OSS ke versi OSS RBA, serta kurangnya minat pelaku usaha untuk melaporkan ke LKPM. Upaya yang dilaksanakan adalah dengan merencanakan *business forum* di tahun 2024 untuk mempromosikan potensi penanaman modal di Kabupaten Purworejo, menjalin komunikasi secara intensif pada calon investor, melakukan

sosialisasi dan pendampingan kepada pelaku usaha dan melakukan pengawasan dan pendampingan pelaporan LKPM.

2.3.2.3. Urusan Pemerintahan Pilihan

a) Urusan Pemerintahan Bidang Kelautan dan Perikanan

Pembangunan urusan kelautan dan perikanan diarahkan untuk menjaga produksi perikanan, peningkatan kesejahteraan masyarakat pesisir melalui usaha pengolahan guna meningkatkan nilai tambah produk perikanan, serta menjaga kelestarian ekosistem pesisir. Beberapa permasalahan yang masih dihadapi urusan kelautan dan perikanan yaitu:

- 1) Belum optimalnya persentase kenaikan produksi perikanan tangkap. Faktor alam sangat berpengaruh terhadap produksi perikanan tangkap dan juga banyaknya hari tangkap nelayan sehingga hasil produksi perikanan tangkap menurun dari tahun sebelumnya. Upaya yang dilaksanakan antara lain dengan penambahan sarana prasarana penangkapan ikan dan meningkatkan metode penangkapan ikan yang lebih efektif, serta dengan mengalihkan kebijakan perikanan tangkap darat dengan menebar benih-benih di perairan umum yang dibarengi dengan pembinaan kelestarian lingkungan perairan, penegakan peraturan terkait pelestarian lingkungan, mendorong masyarakat berpartisipasi dalam pengawasan, mendorong peraturan desa dalam pelestarian khususnya peraitran umum.
- 2) Belum optimalnya persentase peningkatan produksi pengolahan dan pemasaran hasil perikanan. Permasalahan yang muncul adalah masih terimbas dampak Covid-19 sehingga produksi dan penjualan masih rendah. Upaya yang dilakukan adalah dengan melakukan pembinaan dan pelatihan, memberikan bantuan pemasaran produk untuk meningkatkan produksi dan penjualan hasil perikanan.

Faktor alam sangat berpengaruh terhadap produksi perikanan tangkap dan juga banyaknya hari tangkap nelayan. Permasalahan masih terimbas dampak Covid sehingga produksi dan penjualan masih rendah. Melakukan pembinaan dan pelatihan, bantuan pemasaran produk untuk meningkatkan produksi dan penjualan hasil perikanan.

b) Urusan Pemerintahan Bidang Pariwisata

Pariwisata merupakan sektor yang potensial untuk dikembangkan sebagai salah satu sumber pendapatan daerah, berkontribusi dalam penyediaan lapangan kerja, mampu memberdayakan perempuan dan anak muda melalui karya-karya kreatif, serta berperan dalam upaya pengentasan kemiskinan melalui pemberdayaan usaha mikro kecil menengah. Namun demikian, dalam pengembangannya terdapat hal-hal yang memerlukan perhatian, yaitu:

- 1) Belum optimalnya persentase fasilitasi sub sektor ekonomi kreatif, karena sampai saat masih dalam pendataan dan penyusunan regulasi untuk pembentukan komite ekonomi kreatif.

c) Urusan Pemerintahan Bidang Pertanian

Pembangunan sektor pertanian diarahkan untuk menjaga tingkat produksi dan produktivitas dalam rangka pemenuhan kebutuhan pangan masyarakat. Sub sektor peternakan memiliki peran yang strategis dalam pembangunan sektor pertanian, yaitu dalam upaya pemantapan ketahanan pangan untuk memenuhi kebutuhan protein hewani dan pemberdayaan ekonomi masyarakat. Permasalahan yang dihadapi pada urusan pertanian yaitu:

- 1) Adanya penurunan komoditas produksi pertanian pada komoditas jagung dan ubi kayu.
- 2) Masih rendahnya persentase penurunan kejadian dan jumlah kasus penyakit hewan menular, hal ini karena adanya penyakit mulut dan kuku. Upaya yang dilaksanakan adalah dengan vaksinasi PMK pada ternak ruminansia di Kabupaten Purworejo.

2.3.2.4. Unsur Pengawasan Urusan Pemerintahan

a) Inspektorat Daerah

- 1) Nilai Area Penguatan Pengawasan yang belum optimal karena belum semua Perangkat Daerah melaksanakan reformasi birokrasi sesuai pedoman. Hal ini ditindaklanjuti dengan pendampingan dan monitoring pelaksanaan reformasi birokrasi pada Perangkat Daerah
- 2) Tingkat Maturitas SPIP dan Kapabilitas APIP pada seluruh Eleman minimal Level 3 belum optimal karena belum semua Perangkat Daerah berkomitmen dalam pelaksanaan SPIP. Hal ini ditindaklanjuti dengan pendampingan dan monitoring pelaksanaan SPIP pada seluruh Perangkat Daerah

- 3) Penilaian reformasi birokrasi dan penilaian SPIP belum dilaksanakan pada seluruh Perangkat Daerah, melainkan baru pada sample beberapa Perangkat Daerah

Pada tabel berikut menyajikan Evaluasi Hasil Pelaksanaan Perencanaan Daerah sampai dengan Tahun 2022.

Tabel 2.191 Evaluasi Hasil Pelaksanaan Perencanaan Daerah Sampai dengan Tahun 2022

No	Kode	Urusan/Bidang Urusan Pemerintahan Daerah dan Program	Indikator Kinerja Program (outcome)	Capaian Kinerja RPJMD pada Tahun 2026		Realisasi Capaian Kinerja RKPd sampai dengan RKPd Tahun 2021		Target Kinerja dan Anggaran RKPd Tahun Berjalan yang dievaluasi (2022)		Realisasi Capaian Kinerja dan Anggaran RKPd yang Dievaluasi (2022)		Tingkat Capaian Kinerja dan Realisasi Anggaran RKPd (%)		Realisasi Kinerja dan Anggaran RPJMD s/d Tahun 2022		Tingkat Capaian Kinerja & Realisasi Anggaran RPJMD s/d Tahun 2022 (%)		Perangkat Daerah Penanggung Jawab	Ket	
				K	Rp	K	Rp	K	Rp	K	Rp	K	Rp	K	Rp	K	Rp			
1	2	3	4	5		6		7		8		9=8/7*100%		10=6+8		11=10/5*100%		12	13	
1	01:00	URUSAN PEMERINTAHAN WAJIB YANG BERKAITAN DENGAN PELAYANAN DASAR																		
	01:01	URUSAN PEMERINTAHAN BIDANG PENDIDIKAN																		
		PROGRAM PENGELOLAAN PENDIDIKAN	Persentase Satuan Pendidikan Sekolah Dasar yang Terakreditasi Minimal B	100	622.969.000.000			99,61	148.238.986.173	98,16	137.472.614.366	92,74%	98,16	137.472.614.366	98,16%	22,07%	Dinas Pendidikan dan Kebudayaan			
			Persentase Satuan Pendidikan Sekolah Menengah Pertama yang Terakreditasi Minimal B	91,01				87,64		86,36			98,54%		86,36	94,89%				
			Persentase Satuan Pendidikan Anak Usia Dini (PAUD) yang Terakreditasi Minimal B	26,8				19,72		40			202,84%		40	149,25%				
			Persentase Satuan Pendidikan Nonformal/ Kesetaraan yang Terakreditasi Minimal B	100				100		80			80,00%		80	80,00%				
		PROGRAM PENGEMBANGAN KURIKULUM	Persentase Ketersediaan Muatan Lokal pada Setiap Jenjang Pendidikan	100	550.000.000			100	129.890.000	100	97.457.500	100,00%	75,03%	100	97.457.500	100,00%	17,72%	Dinas Pendidikan dan Kebudayaan		
		PROGRAM PENDIDIK DAN TENAGA KEPENDIDIKAN	Rasio Ketersediaan Guru terhadap Murid Pendidikan Dasar, PAUD, dan Kesetaraan	89,1	240.000.000			88,96	57.994.000	67,27	32.050.900	75,62%	55,27%	67,27	32.050.900	75,50%	13,35%	Dinas Pendidikan dan Kebudayaan		
		PROGRAM PENGENDALIAN PERIZINAN PENDIDIKAN	Penilaian Kelayakan Usul Perizinan Pendidikan Dasar yang Dilaksanakan	100	240.000.000			100	44.144.000	100	1.831.600	100,00%	4,15%	100	1.831.600	100,00%	0,76%	Dinas Pendidikan dan Kebudayaan		
		PROGRAM PENGEMBANGAN BAHASA DAN SASTRA	Persentase Ketersediaan Muatan Lokal Bahasa dan Sastra pada Setiap Jenjang Pendidikan	100	678.000.000			100	149.530.000	100	20.696.284	100,00%	13,84%	100	20.696.284	100,00%	3,05%	Dinas Pendidikan dan Kebudayaan		
	01:02	URUSAN PEMERINTAHAN BIDANG KESEHATAN																		
		PROGRAM PEMENUHAN UPAYA KESEHATAN PERORANGAN DAN UPAYA KESEHATAN MASYARAKAT	Persentase Ketercapaian Faskes yang Menyelenggarakan Pelayanan untuk Upaya Kesehatan Masyarakat dan Upaya Kesehatan Perorangan	100	700.148.000.000			100	93.507.555.542	100	75.641.193.802	100	80,89%	100	75.641.193.802	100,00%	10,80%	Dinas Kesehatan		
		PROGRAM PENINGKATAN KAPASITAS SUMBER DAYA MANUSIA KESEHATAN	Persentase SDM Kesehatan yang Memiliki Kapasitas Kompetensi Sesuai Standar	80	5.618.000.000			74	1.696.569.900	81,15	1.127.628.400	109,66	66,47%	81,15	1.127.628.400	101,44%	20,07%	Dinas Kesehatan		

RKPD KABUPATEN PURWOREJO TAHUN 2024

No	Kode	Urusan/Bidang Urusan Pemerintahan Daerah dan Program	Indikator Kinerja Program (outcome)	Capaian Kinerja RPJMD pada Tahun 2026		Realisasi Capaian Kinerja RKPd sampai dengan RKPd Tahun 2021		Target Kinerja dan Anggaran RKPd Tahun Berjalan yang dievaluasi (2022)		Realisasi Capaian Kinerja dan Anggaran RKPd yang Dievaluasi (2022)		Tingkat Capaian Kinerja dan Realisasi Anggaran RKPd (%)		Realisasi Kinerja dan Anggaran RPJMD s/d Tahun 2022		Tingkat Capaian Kinerja & Realisasi Anggaran RPJMD s/d Tahun 2022 (%)		Perangkat Daerah Penanggung Jawab	Ket
				K	Rp	K	Rp	K	Rp	K	Rp	K	Rp	K	Rp	K	Rp		
1	2	3	4	5		6		7		8		9=8/7*100%		10=6+8		11=10/5*100%		12	13
		PROGRAM SEDIAAN FARMASI, ALAT KESEHATAN DAN MAKANAN MINUMAN	Persentase Peredaran Obat, Alat Kesehatan dan Optikal, serta Makanan yang Aman dan Bermutu	98	2.371.000.000			91	329.648.500	93,14	236.069.520	102,35	71,61%	93,14	236.069.520	95,04%	9,96%	Dinas Kesehatan	
		PROGRAM PEMBERDAYAAN MASYARAKAT BIDANG KESEHATAN	Persentase Desa Siaga Aktif Mandiri	45	1.786.000.000			25	487.938.500	28,74	388.778.480	114,98	79,68%	28,74	388.778.480	63,87%	21,77%	Dinas Kesehatan	
	01:03	URUSAN PEMERINTAHAN BIDANG PEKERJAAN UMUM DAN PENATAAN RUANG																	
		PROGRAM PENGELOLAAN SUMBER DAYA AIR (SDA)	Persentase Jaringan Irigasi dalam Kondisi Baik	69,62	125.229.000.000			64,82	25.208.200.640	67,02	24.762.789.754	103,39	98,23%	67,02	24.762.789.754	96,27%	19,77%	Dinas Pekerjaan Umum dan Penataan Ruang	
		PROGRAM PENGELOLAAN DAN PENGEMBANGAN SISTEM PENYEDIAAN AIR MINUM	Persentase Jumlah Rumah Tangga yang Mendapatkan Akses Air Minum Layak	100	71.385.000.000			96,3	9.695.807.000	96,86	8.962.345.405	100,58	92,44%	96,86	8.962.345.405	96,86%	12,55%	Dinas Pekerjaan Umum dan Penataan Ruang	
		PROGRAM PENGEMBANGAN SISTEM DAN PENGELOLAAN PERSAMPAHAN REGIONAL	Persentase Ketersediaan Sarana dan Prasarana Persampahan	4,66	2.483.000.000			3,04	0	3,44	0	113,2		3,44	0	73,82%	0,00%	Dinas Pekerjaan Umum dan Penataan Ruang	
		PROGRAM PENGELOLAAN DAN PENGEMBANGAN SISTEM AIR LIMBAH	Persentase Rumah Tangga yang Memperoleh Layanan Pengolahan Air Limbah Domestik	85,85	25.858.000.000			84,93	4.287.415.000	89,43	4.260.771.450	105,29	99,38%	89,43	4.260.771.450	104,17%	16,48%	Dinas Pekerjaan Umum dan Penataan Ruang	
		PROGRAM PENGELOLAAN DAN PENGEMBANGAN SISTEM DRAINASE	Persentase Drainase dalam Kondisi Baik/ Pembuangan Aliran Air Tidak Tersumbat	35,55	15.200.000.000			29,79	4.014.200.000	28,7	3.780.535.200	96,34	94,18%	28,7	3.780.535.200	80,73%	24,87%	Dinas Pekerjaan Umum dan Penataan Ruang	
		PROGRAM PENATAAN BANGUNAN GEDUNG	Persentase Bangunan Milik Daerah dengan Kondisi Baik	87,5	148.436.000.000			73,75	34.010.391.504	74,58	33.929.030.578	101,13	99,76%	74,58	33.929.030.578	85,23%	22,86%	Dinas Pekerjaan Umum dan Penataan Ruang	
		PROGRAM PENATAAN BANGUNAN DAN LINGKUNGANNYA	Rasio Rencana Tata Bangunan dan Lingkungan (RTBL) yang Disusun	100	827.000.000			12,5	200.000.000	12,5	199.300.000	100	99,65%	12,5	199.300.000	12,50%	24,10%	Dinas Pekerjaan Umum dan Penataan Ruang	
		PROGRAM PENYELENGGARAAN JALAN	Persentase Jalan dan Jembatan Kabupaten dalam Kondisi Baik Sedang	85	920.734.000.000			80,93	154.921.543.968	81,75	152.938.841.491	101,01	98,72%	81,75	152.938.841.491	96,18%	16,61%	Dinas Pekerjaan Umum dan Penataan Ruang	

RKPD KABUPATEN PURWOREJO TAHUN 2024

No	Kode	Urusan/Bidang Urusan Pemerintahan Daerah dan Program	Indikator Kinerja Program (outcome)	Capaian Kinerja RPJMD pada Tahun 2026		Realisasi Capaian Kinerja RKPd sampai dengan RKPd Tahun 2021		Target Kinerja dan Anggaran RKPd Tahun Berjalan yang dievaluasi (2022)		Realisasi Capaian Kinerja dan Anggaran RKPd yang Dievaluasi (2022)		Tingkat Capaian Kinerja dan Realisasi Anggaran RKPd (%)		Realisasi Kinerja dan Anggaran RPJMD s/d Tahun 2022		Tingkat Capaian Kinerja & Realisasi Anggaran RPJMD s/d Tahun 2022 (%)		Perangkat Daerah Penanggung Jawab	Ket
				K	Rp	K	Rp	K	Rp	K	Rp	K	Rp	K	Rp	K	Rp		
1	2	3	4	5		6		7		8		9=8/7*100%		10=6+8		11=10/5*100%		12	13
		PROGRAM PENGEMBANGAN JASA KONSTRUKSI	Rasio Tenaga Operator/ Teknisi/ Analisis yang Memiliki Sertifikat Kompetensi	100				75		79,19		105,59	78,41%	79,19		79,19%	14,04%	Dinas Pekerjaan Umum dan Penataan Ruang	
			Rasio Ketersediaan Informasi Jasa Konstruksi Cakupan Daerah Kabupaten	100	497.000.000			75	89017868	75	69.796.064	100		75	69.796.064	75,00%			
			Rasio Proyek yang Menjadi Kewenangan Pengawasannya Tanpa Kecelakaan Konstruksi	100				100		100		100		100		100,00%			
		PROGRAM PENYELENGGARAAN PENATAAN RUANG	Persentase Kesesuaian Pemanfaatan Ruang terhadap Rencana Tata Ruang (RTR)	69,67	3.032.000.000			58	627.376.340	89,35	540.838.910	154,06	86,21%	89,35	540.838.910	128,25%	17,84%	Dinas Pekerjaan Umum dan Penataan Ruang	
	01:04	URUSAN PEMERINTAHAN BIDANG PERUMAHAN DAN KAWASAN PERMUKIMAN																	
		PROGRAM PENGEMBANGAN PERUMAHAN	Persentase Penyediaan dan Rehabilitasi Rumah yang Layak Huni bagi Korban Bencana Kabupaten dan Relokasi Program Pemerintah	100				100		100		100	98,13%	100		100,00%		Dinas Perumahan Rakyat, Kawasan Permukiman dan Pertanahan	
			Persentase Masyarakat yang Terkena Relokasi akibat Program Pemerintah Kabupaten yang Memperoleh Fasilitas Penyediaan Rumah Layak Huni	100	7.179.000.000			100	820.611.212,00	100	805.289.346	100		100	805.289.346	100,00%	11,22%		
			Persentase Jumlah Rumah Susun, Rumah Khusus yang Terbina	100				100		100		100		100		100,00%			
			Persentase Ijin Pembangunan dan Pengembangan Perumahan Terbit yang Diajukan Pemohon	100				100		100		100		100		100,00%			
		PROGRAM KAWASAN PERMUKIMAN	Persentase Luas Kawasan Kumuh 10-15 ha yang Ditangani	100	77.929.000.000			63,22	4.765.692.808	63,9	3.792.374.654	101,07	79,58%	63,9	3.792.374.654	63,90%	4,87%	Dinas Perumahan Rakyat, Kawasan Permukiman dan Pertanahan	
		PROGRAM PERUMAHAN DAN KAWASAN PERMUKIMAN KUMUH	Persentase Pengurangan Rumah Tidak Layak Huni di Luar Kawasan Kumuh	4,43	25.072.000.000			8,98	5.970.000.000	8,85	5.760.000.000,00	101,44	96,48%	8,85	5.760.000.000,00	199,77%	22,97%	Dinas Perumahan Rakyat, Kawasan Permukiman dan Pertanahan	
		PROGRAM PENINGKATAN PRASARANA, SARANA DAN UTILITAS UMUM (PSU)	Persentase Jumlah Perumahan yang Sudah Dilengkapi Prasarana Sarana dan Utilitas Umum (PSU)	92,04	2.842.000.000			81,87	987.000.000	89,93	638.720.350	109,84	64,71%	89,93	638.720.350	97,71%	22,47%	Dinas Perumahan Rakyat, Kawasan Permukiman dan Pertanahan	

RKPD KABUPATEN PURWOREJO TAHUN 2024

No	Kode	Urusan/Bidang Urusan Pemerintahan Daerah dan Program	Indikator Kinerja Program (outcome)	Capaian Kinerja RPJMD pada Tahun 2026		Realisasi Capaian Kinerja RKPd sampai dengan RKPd Tahun 2021		Target Kinerja dan Anggaran RKPd Tahun Berjalan yang dievaluasi (2022)		Realisasi Capaian Kinerja dan Anggaran RKPd yang Dievaluasi (2022)		Tingkat Capaian Kinerja dan Realisasi Anggaran RKPd (%)		Realisasi Kinerja dan Anggaran RPJMD s/d Tahun 2022		Tingkat Capaian Kinerja & Realisasi Anggaran RPJMD s/d Tahun 2022 (%)		Perangkat Daerah Penanggung Jawab	Ket
				K	Rp	K	Rp	K	Rp	K	Rp	K	Rp	K	Rp	K	Rp		
1	2	3	4	5		6		7		8		9=8/7*100%		10=6+8		11=10/5*100%		12	13
	01:05	URUSAN PEMERINTAHAN BIDANG KETENTERAMAN DAN KETERTIBAN UMUM SERTA PERLINDUNGAN MASYARAKAT																	
		PROGRAM PENINGKATAN KETENTERAMAN DAN KETERTIBAN UMUM	Persentase Warga Negara yang Memperoleh Layanan terhadap Jumlah Penegakan Perda Sesuai Mutu dan Pelayanan Ganti Rugi	100	3.760.000.000			100	1.150.591.034	100	1.090.814.791	100	94,80%	100	1.090.814.791	100,00%	29,01%	Satuan Polisi Pamong Praja dan Pemadam Kebakaran	
		PROGRAM PENCEGAHAN, PENANGGULANGAN, PENYELAMATAN KEBAKARAN DAN PENYELAMATAN NON KEBAKARAN	Persentase Warga Negara yang Memperoleh Layanan Penyelamatan dan Evakuasi Korban Kebakaran dan Non Kebakaran	100	13.636.000.000			100	3.135.798.302	100	3.050.122.569	100	97,27%	100	3.050.122.569	100,00%	22,37%	Satuan Polisi Pamong Praja dan Pemadam Kebakaran	
		PROGRAM PENANGGULANGAN BENCANA	Persentase Warga Negara yang Memperoleh Layanan Informasi Rawan Bencana	100	15.668.000.000			100	4.625.550.084	100	4.415.205.287	100	95,45%	100	4.415.205.287	100,00%	28,18%	Badan Penanggulangan Bencana Daerah	
			Persentase Warga Negara yang Memperoleh Layanan Pencegahan dan Kesiapsiagaan terhadap Bencana	100		100	100												
			Persentase Warga Negara yang Memperoleh Layanan Penyelamatan dan Evakuasi Korban Bencana	100		100	100												
	01:06	URUSAN PEMERINTAHAN BIDANG SOSIAL																	
		PROGRAM PEMBERDAYAAN SOSIAL	Persentase Potensi Sumber Kesejahteraan Sosial (PSKS) yang Dibina	100	286.000.000			90	68.950.100	90,2	67.227.675	100,22	97,50%	90,2	67.227.675	90,20%	23,51%	Dinas Sosial, Pengendalian Penduduk dan Keluarga Berencana	
		PROGRAM PENANGANAN WARGA NEGARA MIGRAN KORBAN TINDAK KEKERASAN	Persentase Warga Negara Migran Korban Tindak Kekerasan yang Mendapat Penanganan	100	21.000.000			100	4.880.100	100	3.934.800	100	80,63%	100	3.934.800	100,00%	18,74%	Dinas Sosial, Pengendalian Penduduk dan Keluarga Berencana	
		PROGRAM REHABILITASI SOSIAL	Persentase Pemerlu Pelayanan Kesejahteraan Sosial (PPKS) yang Memperoleh Rehabilitasi Sosial di Luar Panti Sosial	100	1.990.000.000			100	339.303.896	100	262.269.968	100	77,30%	100	262.269.968	100,00%	13,18%	Dinas Sosial, Pengendalian Penduduk dan Keluarga Berencana	
		PROGRAM PERLINDUNGAN DAN JAMINAN SOSIAL	Persentase Penduduk Miskin yang Mendapat Program Perlindungan dan Jaminan Sosial	69,47	7.277.000.000			69,47	3.517.618.340	79,85	1.741.594.249	114,94	49,51%	79,85	1.741.594.249	114,94%	23,93%	Dinas Sosial, Pengendalian Penduduk dan Keluarga Berencana	

RKPD KABUPATEN PURWOREJO TAHUN 2024

No	Kode	Urusan/Bidang Urusan Pemerintahan Daerah dan Program	Indikator Kinerja Program (outcome)	Capaian Kinerja RPJMD pada Tahun 2026		Realisasi Capaian Kinerja RKPd sampai dengan RKPd Tahun 2021		Target Kinerja dan Anggaran RKPd Tahun Berjalan yang dievaluasi (2022)		Realisasi Capaian Kinerja dan Anggaran RKPd yang Dievaluasi (2022)		Tingkat Capaian Kinerja dan Realisasi Anggaran RKPd (%)		Realisasi Kinerja dan Anggaran RPJMD s/d Tahun 2022		Tingkat Capaian Kinerja & Realisasi Anggaran RPJMD s/d Tahun 2022 (%)		Perangkat Daerah Penanggung Jawab	Ket
				K	Rp	K	Rp	K	Rp	K	Rp	K	Rp	K	Rp	K	Rp		
1				5		6		7		8		9=8/7*100%		10=6+8		11=10/5*100%		12	13
		PROGRAM PENANGANAN BENCANA	Persentase Korban Bencana Alam dan Sosial yang Terpenuhi Kebutuhannya pada Saat dan Setelah Tanggap Darurat Bencana Daerah Kabupaten	100	902.000.000			100	2.202.818.600	100	466.102.500	100	21,16%	100	466.102.500	100,00%	51,67%	Dinas Sosial, Pengendalian Penduduk dan Keluarga Berencana	
		PROGRAM PENGELOLAAN TAMAN MAKAM PAHLAWAN	Persentase Pemenuhan Standar Sarana dan Prasarana Taman Makam Pahlawan	100	513.000.000			50	177.558.268	55	177.296.518	110	99,85%	55	177.296.518	55,00%	34,56%	Dinas Sosial, Pengendalian Penduduk dan Keluarga Berencana	
2	02:00	URUSAN PEMERINTAHAN WAJIB YANG TIDAK BERKAITAN DENGAN PELAYANAN DASAR																	
	02:01	URUSAN PEMERINTAHAN BIDANG TENAGA KERJA																	
		PROGRAM PERENCANAAN TENAGA KERJA	Persentase Rencana Tenaga Kerja yang Disusun	100	343.000.000			100	82.754.400	100	75.423.500	100	91,14%	100	75.423.500	100,00%	21,99%	Dinas Perindustrian, Transmigrasi dan Tenaga Kerja	
		PROGRAM PELATIHAN KERJA DAN PRODUKTIVITAS TENAGA KERJA	Persentase Pencari Kerja yang Memiliki Kompetensi	88,61	8.470.000.000			88	2.770.859.199	90,44	2.678.926.738	102,78	96,68%	90,44	2.678.926.738	102,07%	31,63%	Dinas Perindustrian, Transmigrasi dan Tenaga Kerja	
			Persentase Peningkatan Produktivitas Tenaga Kerja	7,81			1,56	1,56		100,16		1,56		19,97%					
		PROGRAM PENEMPATAN TENAGA KERJA	Persentase Pencari Kerja yang Ditempatkan melalui Mekanisme Layanan Antar Kerja	27,84	1.134.000.000			26,47	274.454.736	49,51	261.670.906	187,04	95,34%	49,51	261.670.906	177,84%	23,08%	Dinas Perindustrian, Transmigrasi dan Tenaga Kerja	
		PROGRAM HUBUNGAN INDUSTRIAL	Persentase Sarana Hubungan Industrial dan Syarat Kerja	56,72	733.000.000			46,56	177.379.200	46,72	173.378.600	100,34	97,74%	46,72	173.378.600	82,37%	23,65%	Dinas Perindustrian, Transmigrasi dan Tenaga Kerja	
	02:02	URUSAN PEMERINTAHAN BIDANG PEMBERDAYAAN PEREMPUAN DAN PERLINDUNGAN ANAK																	
		PROGRAM PENGARUS UTAMAAN GENDER DAN PEMBERDAYAAN PEREMPUAN	Persentase Perangkat Daerah yang Melaksanakan Program dan Kegiatan Responsif Gender	41,46	2.387.000.000			41,46	562.386.468	100	562.303.535	241,18	99,99%	100	562.303.535	241,20%	23,56%	Dinas Pemberdayaan Perempuan dan Perlindungan Anak serta Pemberdayaan Masyarakat dan Desa	
		PROGRAM PERLINDUNGAN PEREMPUAN	Persentase Perempuan Korban Kekerasan yang Mendapatkan Layanan Komprehensif	100	1.669.000.000			100	382.843.972	100	212.614.206	100	55,54%	100	212.614.206	100,00%	12,74%	Dinas Pemberdayaan Perempuan dan Perlindungan Anak serta Pemberdayaan Masyarakat dan Desa	
		PROGRAM PENINGKATAN KUALITAS KELUARGA	Persentase Keluarga yang Mendapatkan Pelayanan Peningkatan Kualitas Keluarga	89	189.000.000			20	4.892.000	20	4.891.900	100	100,00%	20	4.891.900	22,47%	2,59%	Dinas Pemberdayaan Perempuan dan Perlindungan Anak serta Pemberdayaan Masyarakat dan Desa	

RKPD KABUPATEN PURWOREJO TAHUN 2024

No	Kode	Urusan/Bidang Urusan Pemerintahan Daerah dan Program	Indikator Kinerja Program (outcome)	Capaian Kinerja RPJMD pada Tahun 2026		Realisasi Capaian Kinerja RKPd sampai dengan RKPd Tahun 2021		Target Kinerja dan Anggaran RKPd Tahun Berjalan yang dievaluasi (2022)		Realisasi Capaian Kinerja dan Anggaran RKPd yang Dievaluasi (2022)		Tingkat Capaian Kinerja dan Realisasi Anggaran RKPd (%)		Realisasi Kinerja dan Anggaran RPJMD s/d Tahun 2022		Tingkat Capaian Kinerja & Realisasi Anggaran RPJMD s/d Tahun 2022 (%)		Perangkat Daerah Penanggung Jawab	Ket
				K	Rp	K	Rp	K	Rp	K	Rp	K	Rp	K	Rp	K	Rp		
1	2	3	4	5		6		7		8		9=8/7*100%		10=6+8		11=10/5*100%		12	13
		PROGRAM PENGELOLAAN SISTEM DATA GENDER DAN ANAK	Persentase Data Anak dan Gender Teranalisis dan Tersaji dalam Kelembagaan Data	100	36.000.000			100	8.268.000	100	8.264.500	100	99,96%	100	8.264.500	100,00%	22,96%	Dinas Pemberdayaan Perempuan dan Perlindungan Anak serta Pemberdayaan Masyarakat dan Desa	
		PROGRAM PEMENUHAN HAK ANAK (PHA)	Persentase Layanan Pemenuhan Hak Anak	86,5	418.000.000			83,5	167.197.504	83,5	162.608.404	100	97,26%	83,5	162.608.404	96,53%	38,90%	Dinas Pemberdayaan Perempuan dan Perlindungan Anak serta Pemberdayaan Masyarakat dan Desa	
		PROGRAM PERLINDUNGAN KHUSUS ANAK	Persentase Anak Memerlukan Perlindungan Khusus yang Mendapatkan Layanan Komprehensif	100	340.000.000			100	215.827.800	100	215.441.033	100	99,82%	100	215.441.033	100,00%	63,37%	Dinas Pemberdayaan Perempuan dan Perlindungan Anak serta Pemberdayaan Masyarakat dan Desa	
	02:03	URUSAN PEMERINTAHAN BIDANG PANGAN																	
		PROGRAM PENGELOLAAN SUMBER DAYA EKONOMI UNTUK KEDAULATAN DAN KEMANDIRIAN PANGAN	Persentase Infrastruktur yang Disediakan	100	8.275.000.000			20	2.151.000.000	40	2.148.783.000	200	99,90%	40	2.148.783.000	40,00%	25,97%	Dinas Ketahanan Pangan dan Pertanian	
		PROGRAM PENINGKATAN DIVERSIFIKASI DAN KETAHANAN PANGAN MASYARAKAT	Persentase Ketersediaan Pangan Utama	100	1.324.000.000			100	232.813.504	316,48	228.270.955	316,48	98,05%	316,5	228.270.955	316,48%	17,24%	Dinas Ketahanan Pangan dan Pertanian	
		PROGRAM PENANGANAN KERAWANAN PANGAN	Persentase Penanganan pada Daerah Rawan/ Rentan Pangan	19,72	91.000.000			2,11	19.000.000	5,63	18.600.000	266,67	97,89%	5,63	18.600.000	28,55%	20,44%	Dinas Ketahanan Pangan dan Pertanian	
		PROGRAM PENGAWASAN KEAMANAN PANGAN	Persentase Pangan Segar Aman	100	467.000.000			100	86.539.500	96,36	85.585.500	96,36	98,90%	96,36	85.585.500	96,36%	18,33%	Dinas Ketahanan Pangan dan Pertanian	
	02:04	URUSAN PEMERINTAHAN BIDANG PERTANAHAN																	
		PROGRAM PENGELOLAAN IZIN LOKASI	Persentase Penerbitan Izin Lokasi	100	215.000.000			100	0		0				0	0,00%	0,00%	Dinas Perumahan Rakyat, Kawasan Permukiman dan Pertanahan	Ke we na ng an Pro vin si
		PROGRAM PENYELESAIAN	Persentase Penanganan Sengketa Tanah Garapan	100	506.000.000			100	81.263.468	100	81.173.468	100	99,89%	100	81.173.468	100,00%	16,04%	Dinas Perumahan Rakyat, Kawasan	

RKPD KABUPATEN PURWOREJO TAHUN 2024

No	Kode	Urusan/Bidang Urusan Pemerintahan Daerah dan Program	Indikator Kinerja Program (outcome)	Capaian Kinerja RPJMD pada Tahun 2026		Realisasi Capaian Kinerja RKPd sampai dengan RKPd Tahun 2021		Target Kinerja dan Anggaran RKPd Tahun Berjalan yang dievaluasi (2022)		Realisasi Capaian Kinerja dan Anggaran RKPd yang Dievaluasi (2022)		Tingkat Capaian Kinerja dan Realisasi Anggaran RKPd (%)		Realisasi Kinerja dan Anggaran RPJMD s/d Tahun 2022		Tingkat Capaian Kinerja & Realisasi Anggaran RPJMD s/d Tahun 2022 (%)		Perangkat Daerah Penanggung Jawab	Ket
				K	Rp	K	Rp	K	Rp	K	Rp	K	Rp	K	Rp	K	Rp		
1	2	3	4	5		6		7		8		9=8/7*100%		10=6+8		11=10/5*100%		12	13
		SENGKETA TANAH GARAPAN																Permukiman dan Pertanahan	
		PROGRAM PENGELOLAAN IZIN MEMBUKA TANAH	Persentase Permohonan Izin Membuka Tanah Negara yang Disetujui	100	494.000.000			100	180.623.468	100	175.894.768	100	97,38%	100	175.894.768	100,00%	35,61%	Dinas Perumahan Rakyat, Kawasan Permukiman dan Pertanahan	
	02:05	URUSAN PEMERINTAHAN BIDANG LINGKUNGAN HIDUP																	
		PROGRAM PERENCANAAN LINGKUNGAN HIDUP	Persentase Ketersediaannya Dokumen Perencanaan Lingkungan Hidup Berkualitas	100	827.000.000			50	100.000.000	60	99.617.990	120	99,62%	60	99.617.990	60,00%	12,05%	Dinas Lingkungan Hidup dan Perikanan	
		PROGRAM PENGENDALIAN PENCEMARAN DAN/ATAU KERUSAKAN LINGKUNGAN HIDUP	Persentase Pemenuhan Baku Mutu Kualitas Air Sungai dan Udara Ambien	65	1.266.000.000			65	488.025.464	85,2	477.628.747	131,08	97,87%	85,2	477.628.747	131,08%	37,73%	Dinas Lingkungan Hidup dan Perikanan	
		PROGRAM PENGELOLAAN KEANEKARAGAMAN HAYATI (KEHATI)	Indeks Tutupan Lahan	49,45	21.563.000.000			49,37	5.612.866.454	45,25	5.349.097.488	91,65	95,30%	45,25	5.349.097.488	91,51%	24,81%	Dinas Lingkungan Hidup dan Perikanan	
		PROGRAM PENGENDALIAN BAHAN BERBAHAYA DAN BERACUN (B3) DAN LIMBAH BAHAN BERBAHAYA DAN BERACUN (LIMBAH B3)	Persentase Pengendalian B3 dan LB3	50	166.000.000			30	32.237.000	45	32.236.408	150	100,00%	45	32.236.408	90,00%	19,42%	Dinas Lingkungan Hidup dan Perikanan	
		PROGRAM PEMBINAAN DAN PENGAWASAN TERHADAP IZIN LINGKUNGAN DAN IZIN PERLINDUNGAN DAN PENGELOLAAN LINGKUNGAN HIDUP (PPLH)	Ketaatan Penanggung Jawab Usaha dan/ atau Kegiatan terhadap Pengendalian Pencemaran Air yang Tertuang dalam Persetujuan Lingkungan yang Diterbitkan	70	286.000.000			50	59.119.000	57,5	58.995.100	115	99,79%	57,5	58.995.100	82,14%	20,63%	Dinas Lingkungan Hidup dan Perikanan	
		PROGRAM PENGAKUAN KEBERADAAN MASYARAKAT HUKUM ADAT (MHA), KEARIFAN LOKAL DAN HAK MHA YANG TERKAIT DENGAN PPLH	Persentase Pengakuan Kearifan Lokal terkait PPLH	6,07	580.000.000			4,45	130.198.600	2,63	123.640.200	59,09	94,96%	2,63	123.640.200	43,33%	21,32%	Dinas Lingkungan Hidup dan Perikanan	

RKPD KABUPATEN PURWOREJO TAHUN 2024

No	Kode	Urusan/Bidang Urusan Pemerintahan Daerah dan Program	Indikator Kinerja Program (outcome)	Capaian Kinerja RPJMD pada Tahun 2026		Realisasi Capaian Kinerja RKPd sampai dengan RKPd Tahun 2021		Target Kinerja dan Anggaran RKPd Tahun Berjalan yang dievaluasi (2022)		Realisasi Capaian Kinerja dan Anggaran RKPd yang Dievaluasi (2022)		Tingkat Capaian Kinerja dan Realisasi Anggaran RKPd (%)		Realisasi Kinerja dan Anggaran RPJMD s/d Tahun 2022		Tingkat Capaian Kinerja & Realisasi Anggaran RPJMD s/d Tahun 2022 (%)		Perangkat Daerah Penanggung Jawab	Ket
				K	Rp	K	Rp	K	Rp	K	Rp	K	Rp	K	Rp	K	Rp		
1	2	3	4	5		6		7		8		9=8/7*100%		10=6+8		11=10/5*100%		12	13
		PROGRAM PENINGKATAN PENDIDIKAN, PELATIHAN DAN PENYULUHAN LINGKUNGAN HIDUP UNTUK MASYARAKAT	Persentase Lembaga Masyarakat Bidang Lingkungan Hidup yang Aktif	8,21	803.000.000			7,51	167.345.300	12,43	167.252.420	165,48	99,94%	12,43	167.252.420	151,40%	20,83%	Dinas Lingkungan Hidup dan Perikanan	
		PROGRAM PENGHARGAAN LINGKUNGAN HIDUP UNTUK MASYARAKAT	Persentase Penyelenggaraan Penghargaan Lingkungan Hidup untuk Masyarakat	66,67	289.000.000			66,67	60.000.000	66,67	59.492.000	100	99,15%	66,67	59.492.000	100,00%	20,59%	Dinas Lingkungan Hidup dan Perikanan	
		PROGRAM PENANGANAN PENGADUAN LINGKUNGAN HIDUP	Persentase Penanganan Pengaduan Masyarakat Terkait Dugaan Pencemaran dan/ atau Kerusakan Lingkungan	100	132.000.000			100	24.905.100	100	24.876.000	100	99,88%	100	24.876.000	100,00%	18,85%	Dinas Lingkungan Hidup dan Perikanan	
		PROGRAM PENGELOLAAN PERSAMPAHAN	Persentase Penanganan Sampah	16,24	60.689.000.000			16,97	10.454.903.520	16,97	9.208.019.896	82,3	88,07%	16,97	9.208.019.896	104,50%	15,17%	Dinas Lingkungan Hidup dan Perikanan	
			Persentase Pengurangan Sampah	28,65			25,71			26,23			102,04			26,23			91,55%
	02:06	URUSAN PEMERINTAHAN BIDANG ADMINISTRASI KEPENDUDUKAN DAN PENCATATAN SIPIL																	
		PROGRAM PENDAFTARAN PENDUDUK	Persentase Kepemilikan Dokumen Pendaftaran Penduduk	98,53	2.403.000.000			93,86	702.294.648	94,45	692.707.395	100,63	98,63%	94,45	692.707.395	95,86%	28,83%	Dinas Kependudukan dan Pencatatan Sipil	
		PROGRAM PENCATATAN SIPIL	Persentase Kepemilikan Dokumen Pencatatan Sipil	90	1.928.000.000			86	378.704.380	87,86	372.312.924	102,16	98,31%	87,86	372.312.924	97,62%	19,31%	Dinas Kependudukan dan Pencatatan Sipil	
		PROGRAM PENGELOLAAN INFORMASI ADMINISTRASI KEPENDUDUKAN	Persentase Instansi/ Lembaga yang Memanfaatkan Informasi Administrasi Kependudukan	100	1.353.000.000			57,5	279.177.040	58,54	277.698.888	101,8	99,47%	58,54	277.698.888	58,54%	20,52%	Dinas Kependudukan dan Pencatatan Sipil	
		PROGRAM PENGELOLAAN PROFIL KEPENDUDUKAN	Persentase Kesesuaian Profil dengan Regulasi yang Berlaku	100	231.000.000			100	49.557.000	100	49.098.158	100	99,07%	100	49.098.158	100,00%	21,25%	Dinas Kependudukan dan Pencatatan Sipil	
	02:07	URUSAN PEMERINTAHAN BIDANG PEMBERDAYAAN MASYARAKAT DAN DESA																	
		PROGRAM PENATAAN DESA	Persentase Penataan Desa sesuai Peraturan yang Berlaku	100	260.000.000			100	55.036.000	100	55.008.200	100	99,95%	100	55.008.200	100,00%	21,16%	Dinas Pemberdayaan Perempuan dan Perlindungan Anak serta Pemberdayaan Masyarakat dan Desa	
		PROGRAM PENINGKATAN KERJASAMA DESA	Persentase Desa yang Terfasilitasi dalam Kerjasama antar Desa	100	418.000.000			36,67	81.345.668	37,21	80.035.076	101,47	98,39%	37,21	80.035.076	37,21%	19,15%	Dinas Pemberdayaan Perempuan dan Perlindungan Anak	

RKPD KABUPATEN PURWOREJO TAHUN 2024

No	Kode	Urusan/Bidang Urusan Pemerintahan Daerah dan Program	Indikator Kinerja Program (outcome)	Capaian Kinerja RPJMD pada Tahun 2026		Realisasi Capaian Kinerja RKPd sampai dengan RKPd Tahun 2021		Target Kinerja dan Anggaran RKPd Tahun Berjalan yang dievaluasi (2022)		Realisasi Capaian Kinerja dan Anggaran RKPd yang Dievaluasi (2022)		Tingkat Capaian Kinerja dan Realisasi Anggaran RKPd (%)		Realisasi Kinerja dan Anggaran RPJMD s/d Tahun 2022		Tingkat Capaian Kinerja & Realisasi Anggaran RPJMD s/d Tahun 2022 (%)		Perangkat Daerah Penanggung Jawab	Ket
				K	Rp	K	Rp	K	Rp	K	Rp	K	Rp	K	Rp	K	Rp		
1	2	3	4	5		6		7		8		9=8/7*100%		10=6+8		11=10/5*100%		12	13
		PROGRAM ADMINISTRASI PEMERINTAHAN DESA	Persentase Tertibnya Administrasi Pemerintahan Desa	100	22.987.000.000			100	5.483.954.257	100	5.184.697.304	100	94,54%	100	5.184.697.304	100,00%	22,55%	Dinas Pemberdayaan Perempuan dan Perlindungan Anak serta Pemberdayaan Masyarakat dan Desa	
		PROGRAM PEMBERDAYAAN LEMBAGA KEMASYARAKATAN, LEMBAGA ADAT DAN MASYARAKAT HUKUM ADAT	Lembaga Kemasyarakatan yang Aktif dalam Pemberdayaan Masyarakat	100	8.547.000.000			100	2.032.011.108	100	2.021.427.887	100	99,48%	100	2.021.427.887	100,00%	23,65%	Dinas Pemberdayaan Perempuan dan Perlindungan Anak serta Pemberdayaan Masyarakat dan Desa	
	02:08	URUSAN PEMERINTAHAN BIDANG PENGENDALIAN PENDUDUK DAN KELUARGA BERENCANA																	
		PROGRAM PENGENDALIAN PENDUDUK	Age Specific Fertility Rate (ASFR)	15	513.000.000			17	283.955.400	4,77	269.078.800	504,05	94,76%	4,77	269.078.800	31,80%	52,45%	Dinas Sosial, Pengendalian Penduduk dan Keluarga Berencana	
		PROGRAM PEMBINAAN KELUARGA BERENCANA (KB)	Persentase Pemakaian kontrasepsi Modern (Modern Contraceptive Prevalence Rate/ mCPR)/ Proporsi Perempuan Usia Reproduksi (15-49 tahun) yang Memiliki Kebutuhan Keluarga Berencana Terpenuhi menurut Metode Kontrasepsi Modern	54,64	26.425.000.000			52,82	5.819.988.536	69,18	5.350.449.179	130,97	91,93%	69,18	5.350.449.179	126,61%	20,25%	Dinas Sosial, Pengendalian Penduduk dan Keluarga Berencana	
			Persentase Kebutuhan Ber-KB yang Tidak Terpenuhi (Unmet Need)	20,43				21,81		15,66		139,26		15,66		76,65%			
		PROGRAM PEMBERDAYAAN DAN PENINGKATAN KELUARGA SEJAHTERA (KS)	Persentase Keluarga yang Mendapat Layanan Tribina	64,25	4.364.000.000			63,3	3.727.989.468	64,88	2.897.731.518	102,5	77,73%	64,88	2.897.731.518	100,98%	66,40%	Dinas Sosial, Pengendalian Penduduk dan Keluarga Berencana	
			Persentase PUS Peserta KB Anggota Usaha Peningkatan Pendapatan Keluarga Sejahtera (UPPKS) yang Ber-KB	84,50				84,22		84,6		100,45		84,6		100,12%			
	02:09	URUSAN PEMERINTAHAN BIDANG PERHUBUNGAN																	

RKPD KABUPATEN PURWOREJO TAHUN 2024

No	Kode	Urusan/Bidang Urusan Pemerintahan Daerah dan Program	Indikator Kinerja Program (outcome)	Capaian Kinerja RPJMD pada Tahun 2026		Realisasi Capaian Kinerja RKPd sampai dengan RKPd Tahun 2021		Target Kinerja dan Anggaran RKPd Tahun Berjalan yang dievaluasi (2022)		Realisasi Capaian Kinerja dan Anggaran RKPd yang Dievaluasi (2022)		Tingkat Capaian Kinerja dan Realisasi Anggaran RKPd (%)		Realisasi Kinerja dan Anggaran RPJMD s/d Tahun 2022		Tingkat Capaian Kinerja & Realisasi Anggaran RPJMD s/d Tahun 2022 (%)		Perangkat Daerah Penanggung Jawab	Ket
				K	Rp	K	Rp	K	Rp	K	Rp	K	Rp	K	Rp	K	Rp		
1	2	3	4	5		6		7		8		9=8/7*100%		10=6+8		11=10/5*100%		12	13
		PROGRAM PENYELENGGARAAN LALU LINTAS DAN ANGKUTAN JALAN (LLAJ)	Persentase Peningkatan Prasarana dan Fasilitas LLAJ yang Tersedia	73,19	62.385.000.000			47,82	16.826.625.502	49,5	15.103.797.404	146,36	89,76%	49,5	15.103.797.404	67,63%	24,21%	Dinas Perhubungan	
			Persentase Penurunan Angka Kecelakaan Lalu Lintas	5,47				10,47		36,33		28,82		36,33		664,17%			
	02:10	URUSAN PEMERINTAHAN BIDANG KOMUNIKASI DAN INFORMATIKA																	
		PROGRAM PENGELOLAAN INFORMASI DAN KOMUNIKASI PUBLIK	Persentase Layanan Publik yang Diselenggarakan secara Online dan Terintegrasi	100	8.676.000.000			100	2.503.660.418	100	2.489.538.241	100	99,44%	100	2.489.538.241	100,00%	28,69%	Dinas Komunikasi, Informatika, Statistik dan Persandian	
		PROGRAM PENGELOLAAN APLIKASI INFORMATIKA	Persentase Kegiatan (Event) Perangkat Daerah dan Pelayanan Publik pada Pemerintah Daerah yang Dimanfaatkan secara Daring dengan Memanfaatkan Domain dan Sub Domain Instansi Penyelenggara Negara	100	26.367.000.000			100	7.221.748.804	100	7.108.014.647	100	98,43%	100	7.108.014.647	100,00%	26,96%	Dinas Komunikasi, Informatika, Statistik dan Persandian	
			Persentase Organisasi Perangkat Daerah (OPD) yang Terhubung dengan Akses Internet yang Disediakan	100			100	100		100		100,00%							
	02:11	URUSAN PEMERINTAHAN BIDANG KOPERASI, USAHA KECIL, DAN MENENGAH																	
		PROGRAM PELAYANAN IZIN USAHA SIMPAN PINJAM	Persentase Rekomendasi Izin Koperasi (Simpan Pinjam dan Usaha Simpan Pinjam) yang Tepat Waktu	100	46.000.000			100	10.820.000	100	10.810.000	100	99,91%	100	10.810.000	100,00%	23,50%	Dinas Koperasi, Usaha Kecil, Menengah dan Perdagangan	
		PROGRAM PENGAWASAN DAN PEMERIKSAAN KOPERASI	Persentase Koperasi yang Kelembagaan dan Pengelolaan Usahanya Sesuai dengan Peraturan Perkoperasian	82,05	82.000.000			67,4	20.000.000	84,15	20.000.000	124,86	100,00%	84,15	20.000.000	102,56%	24,39%	Dinas Koperasi, Usaha Kecil, Menengah dan Perdagangan	
		PROGRAM PENILAIAN KESEHATAN KSP/USP KOPERASI	Persentase Koperasi Sehat	87,23	348.000.000			86,05	71.279.600	100	71.279.400	116,21	100,00%	100	71.279.400	114,64%	20,48%	Dinas Koperasi, Usaha Kecil, Menengah dan Perdagangan	
		PROGRAM PENDIDIKAN DAN LATIHAN PERKOPERASIAN	Persentase Koperasi yang Memiliki SDM Berkompeten	25	1.613.000.000			5	404.200.000	23,48	401.491.600	469,7	99,33%	23,48	401.491.600	93,92%	24,89%	Dinas Koperasi, Usaha Kecil, Menengah dan Perdagangan	
		PROGRAM PEMBERDAYAAN DAN PERLINDUNGAN KOPERASI	Persentase Koperasi yang Dibina	29,30	513.000.000			14,65	112.525.000	15,25	112.525.000	104,08	100,00%	15,25	112.525.000	52,05%	21,93%	Dinas Koperasi, Usaha Kecil, Menengah dan Perdagangan	

RKPD KABUPATEN PURWOREJO TAHUN 2024

No	Kode	Urusan/Bidang Urusan Pemerintahan Daerah dan Program	Indikator Kinerja Program (outcome)	Capaian Kinerja RPJMD pada Tahun 2026		Realisasi Capaian Kinerja RKPd sampai dengan RKPd Tahun 2021		Target Kinerja dan Anggaran RKPd Tahun Berjalan yang dievaluasi (2022)		Realisasi Capaian Kinerja dan Anggaran RKPd yang Dievaluasi (2022)		Tingkat Capaian Kinerja dan Realisasi Anggaran RKPd (%)		Realisasi Kinerja dan Anggaran RPJMD s/d Tahun 2022		Tingkat Capaian Kinerja & Realisasi Anggaran RPJMD s/d Tahun 2022 (%)		Perangkat Daerah Penanggung Jawab	Ket
				K	Rp	K	Rp	K	Rp	K	Rp	K	Rp	K	Rp	K	Rp		
1	2	3	4	5		6		7		8		9=8/7*100%		10=6+8		11=10/5*100%		12	13
		PROGRAM PEMBERDAYAAN USAHA MENENGAH, USAHA KECIL, DAN USAHA MIKRO (UMKM)	Persentase Usaha Mikro yang Dibina	10,44	5.697.000.000			4,47	1.329.247.704	6,19	1.214.584.304	138,44	91,37%	6,19	1.214.584.304	59,29%	21,32%	Dinas Koperasi, Usaha Kecil, Menengah dan Perdagangan	
		PROGRAM PENGEMBANGAN UMKM	Persentase Usaha Mikro Berizin yang Meningkatkan Menjadi Wira Usaha	10,97	38.171.000.000			5,08	9.556.963.004	6,54	8.710.811.068	128,77	91,15%	6,54	8.710.811.068	59,62%	22,82%	Dinas Koperasi, Usaha Kecil, Menengah dan Perdagangan	
	02:12	URUSAN PEMERINTAHAN BIDANG PENANAMAN MODAL																	
		PROGRAM PENGEMBANGAN IKLIM PENANAMAN MODAL	Pertumbuhan Jumlah Kepeminatan Penanaman Modal	5	807000000			5	228.320.000	-24,33	228.177.900	-486,52	99,94%	24,33	228.177.900	486,60%	28,27%	Dinas Penanaman Modal dan Pelayanan Terpadu Satu Pintu	
		PROGRAM PROMOSI PENANAMAN MODAL	Persentase Nomor Induk Berusaha yang Terbit terhadap Jumlah Kepeminatan	99,50	757000000			99,5	203.144.150	99,87	194.559.081	100,37	95,77%	99,87	194.559.081	100,37%	25,70%	Dinas Penanaman Modal dan Pelayanan Terpadu Satu Pintu	
		PROGRAM PELAYANAN PENANAMAN MODAL	Persentase Pelayanan Penanaman Modal sesuai Norma Standar Prosedur dan Kriteria	100	1.572.000.000			100	498.437.208	100	483.780.945	100	97,06%	100	483.780.945	100,00%	30,77%	Dinas Penanaman Modal dan Pelayanan Terpadu Satu Pintu	
		PROGRAM PENGENDALIAN PELAKSANAAN PENANAMAN MODAL	Persentase Pelaku Usaha yang Memenuhi Ketentuan NSPK	100	1.663.000.000			100	399.818.468	100	384.432.379	100	96,15%	100	384.432.379	100,00%	23,12%	Dinas Penanaman Modal dan Pelayanan Terpadu Satu Pintu	
		PROGRAM PENGELOLAAN DATA DAN SISTEM INFORMASI PENANAMAN MODAL	Persentase Jenis Data dan Informasi Perizinan dan Nonperizinan yang Disediakan	100	497000000			100	150.294.104	100	149.169.744	100	99,25%	100	149.169.744	100,00%	30,01%	Dinas Penanaman Modal dan Pelayanan Terpadu Satu Pintu	
	02:13	URUSAN PEMERINTAHAN BIDANG KEPEMUDAAN DAN OLAHRAGA																	
		PROGRAM PENGEMBANGAN KAPASITAS DAYA SAING KEPEMUDAAN	Persentase Organisasi Kepemudaan yang Aktif	100	1.535.000.000			95,24	382.885.800	100	337.418.200	105	88,13%	100	337.418.200	100,00%	21,98%	Dinas Kepemudaan, Olahraga dan Pariwisata	
		PROGRAM PENGEMBANGAN KAPASITAS DAYA SAING KEOLAHRAGAAN	Persentase Organisasi Keolahragaan yang Aktif	100	53.449.000.000			100	12.442.696.976	100	12.413.842.515	100	99,77%	100	12.413.842.515	100,00%	23,23%	Dinas Kepemudaan, Olahraga dan Pariwisata	
		PROGRAM PENGEMBANGAN KAPASITAS KEPRAMUKAAN	Persentase Organisasi Kepramukaan yang Aktif	100	1.291.000.000			100	300.000.000	100	300.000.000	100	100,00%	100	300.000.000	100,00%	23,24%	Dinas Kepemudaan, Olahraga dan Pariwisata	

RKPD KABUPATEN PURWOREJO TAHUN 2024

No	Kode	Urusan/Bidang Urusan Pemerintahan Daerah dan Program	Indikator Kinerja Program (outcome)	Capaian Kinerja RPJMD pada Tahun 2026		Realisasi Capaian Kinerja RKPd sampai dengan RKPd Tahun 2021		Target Kinerja dan Anggaran RKPd Tahun Berjalan yang dievaluasi (2022)		Realisasi Capaian Kinerja dan Anggaran RKPd yang Dievaluasi (2022)		Tingkat Capaian Kinerja dan Realisasi Anggaran RKPd (%)		Realisasi Kinerja dan Anggaran RPJMD s/d Tahun 2022		Tingkat Capaian Kinerja & Realisasi Anggaran RPJMD s/d Tahun 2022 (%)		Perangkat Daerah Penanggung Jawab	Ket
				K	Rp	K	Rp	K	Rp	K	Rp	K	Rp	K	Rp	K	Rp		
1	2	3	4	5		6		7		8		9=8/7*100%		10=6+8		11=10/5*100%		12	13
	02:14	URUSAN PEMERINTAHAN BIDANG STATISTIK																	
		PROGRAM PENYELENGGARAAN STATISTIK SEKTORAL	Cakupan Ketersediaan Statistik Dasar dan Sektoral	100	935.000.000			100	226.076.936	100	222.630.062	100	98,48%	100	222.630.062	100,00%	23,81%	Dinas Komunikasi, Informatika, Statistik dan Persandian	
	02:15	URUSAN PEMERINTAHAN BIDANG PERSANDIAN																	
		PROGRAM PENYELENGGARAAN PERSANDIAN UNTUK PENGAMANAN INFORMASI	Persentase Layanan Persandian	100	683.000.000			100	235.000.200	100	228.461.411	100	97,22%	100	228.461.411	100,00%	33,45%	Dinas Komunikasi, Informatika, Statistik dan Persandian	
	02:16	URUSAN PEMERINTAHAN BIDANG KEBUDAYAAN																	
		PROGRAM PENGEMBANGAN KEBUDAYAAN	Persentase Kebudayaan Yang Dikembangkan	100	10.753.000.000			70	2.691.146.608	70	2.558.372.715	100	95,07%	70	2.558.372.715	70,00%	23,79%	Dinas Pendidikan dan Kebudayaan	
		PROGRAM PENGEMBANGAN KESENIAN TRADISIONAL	Persentase Kelembagaan Pelaku Kesenian Tradisional yang Aktif	63,16	480.000.000			60	11.820.000	66	11.800.000	110	99,83%	66	11.800.000	104,50%	2,46%	Dinas Pendidikan dan Kebudayaan	
		PROGRAM PEMBINAAN SEJARAH	Persentase Pembinaan Sejarah Lokal	100	2.230.000.000			55,56	487.132.900	60	481.028.650	107,99	98,75%	60	481.028.650	60,00%	21,57%	Dinas Pendidikan dan Kebudayaan	
		PROGRAM PELESTARIAN DAN PENGELOLAAN CAGAR BUDAYA	Persentase Cagar Budaya yang Dikelola	11,85	3.214.000.000			11,85	728.755.212	11,85	723.546.596	100	99,29%	11,85	723.546.596	100,00%	22,51%	Dinas Pendidikan dan Kebudayaan	
		PROGRAM PENGELOLAAN PERMUSEUMAN	Persentase Benda Museum yang Memenuhi Syarat Koleksi	100	2.491.000.000			46,67	300.000.000	100	298.935.700	214,27	99,65%	100	298.935.700	100,00%	12,00%	Dinas Pendidikan dan Kebudayaan	
	02:17	URUSAN PEMERINTAHAN BIDANG PERPUSTAKAAN																	
		PROGRAM PEMBINAAN PERPUSTAKAAN	Persentase Perpustakaan yang Layak	8,36	11.621.000.000			3,69	1.619.510.144	3,78	1.569.535.398	102,44	96,91%	3,78	1.569.535.398	45,22%	13,51%	Dinas Perpustakaan dan Kearsipan	
		PROGRAM PELESTARIAN KOLEKSI NASIONAL DAN NASKAH KUNO	Persentase Naskah Kuno Milik Daerah Kabupaten yang Dilestarikan	25	62.000.000			5	10.680.000	5	10.570.900	100	98,98%	5	10.570.900	20,00%	17,05%	Dinas Perpustakaan dan Kearsipan	
	02:18	URUSAN PEMERINTAHAN BIDANG KEARSIPAN																	
		PROGRAM PENGELOLAAN ARSIP	Persentase Arsip yang Dikelola	100	759.000.000			83,33	292.199.708	83,66	288.139.456	100,4	98,61%	83,66	288.139.456	83,66%	37,96%	Dinas Perpustakaan dan Kearsipan	

RKPD KABUPATEN PURWOREJO TAHUN 2024

No	Kode	Urusan/Bidang Urusan Pemerintahan Daerah dan Program	Indikator Kinerja Program (outcome)	Capaian Kinerja RPJMD pada Tahun 2026		Realisasi Capaian Kinerja RKPD sampai dengan RKPD Tahun 2021		Target Kinerja dan Anggaran RKPD Tahun Berjalan yang dievaluasi (2022)		Realisasi Capaian Kinerja dan Anggaran RKPD yang Dievaluasi (2022)		Tingkat Capaian Kinerja dan Realisasi Anggaran RKPD (%)		Realisasi Kinerja dan Anggaran RPJMD s/d Tahun 2022		Tingkat Capaian Kinerja & Realisasi Anggaran RPJMD s/d Tahun 2022 (%)		Perangkat Daerah Penanggung Jawab	Ket
				K	Rp	K	Rp	K	Rp	K	Rp	K	Rp	K	Rp	K	Rp		
1	2	3	4	5		6		7		8		9=8/7*100%		10=6+8		11=10/5*100%		12	13
		PROGRAM PERLINDUNGAN DAN PENYELAMATAN ARSIP	Persentase Arsip yang Dilindungi dan Diselamatkan	100	250.000.000			57,5	3.000.000	57,5	2.999.800	100	99,99%	57,5	2.999.800	57,50%	1,20%	Dinas Perpustakaan dan Kearsipan	
3	03:00	URUSAN PEMERINTAHAN PILIHAN																	
	03:01	URUSAN PEMERINTAHAN BIDANG KELAUTAN DAN PERIKANAN																	
		PROGRAM PENGELOLAAN PERIKANAN TANGKAP	Persentase Kenaikan Produksi Perikanan Tangkap	3	480.000.000			3	95.581.400	-0,15	95.079.900	-5	99,48%	-0,15	95.079.900	-5,00%	19,81%	Dinas Lingkungan Hidup dan Perikanan	
		PROGRAM PENGELOLAAN PERIKANAN BUDIDAYA	Persentase Kenaikan Produksi Perikanan Budidaya	2	8.746.000.000			2	1.177.299.900	2	941.672.740	100	79,99%	2	941.672.740	100,00%	10,77%	Dinas Lingkungan Hidup dan Perikanan	
		PROGRAM PENGAWASAN SUMBER DAYA KELAUTAN DAN PERIKANAN	Persentase Pembentukan Kelompok Masyarakat Pengawas (Pokmaswas)	100	501.000.000			46,15	20.000.000	53,85	19.958.000	116,67	99,79%	53,85	19.958.000	53,85%	3,98%	Dinas Lingkungan Hidup dan Perikanan	
		PROGRAM PENGOLAHAN DAN PEMASARAN HASIL PERIKANAN	Persentase Peningkatan Produksi Pengolahan dan Pemasaran Hasil Perikanan	100	124.000.000			10	6.154.000	1,3	6.064.000	13	98,54%	1,3	6.064.000	1,30%	4,89%	Dinas Lingkungan Hidup dan Perikanan	
	03:02	URUSAN PEMERINTAHAN BIDANG PARIWISATA																	
		PROGRAM PENINGKATAN DAYA TARIK DESTINASI PARIWISATA	Persentase Pengembangan Daya Tarik Destinasi Pariwisata	100	123.784.000.000			72,8	48.217.335.336	76,19	46.473.231.229	104,65	96,38%	76,19	46.473.231.229	76,19%	37,54%	Dinas Kepemudaan, Olahraga dan Pariwisata	
		PROGRAM PEMASARAN PARIWISATA	Persentase Jumlah Sarana Promosi/ Pemasaran Pariwisata	25,67	6.389.000.000			10,33	2.498.052.404	100	2.474.094.333	967,74	99,04%	100	2.474.094.333	389,56%	38,72%	Dinas Kepemudaan, Olahraga dan Pariwisata	
		PROGRAM PENGEMBANGAN EKONOMI KREATIF MELALUI PEMANFAATAN DAN PERLINDUNGAN HAK KEKAYAAN INTELEKTUAL	Persentase Fasilitasi Sub Sektor Ekonomi Kreatif	33,33	972.000.000			0	235.000.000	0	234.700.560	100%	99,87%	0	234.700.560	0,00%	24,15%	Dinas Kepemudaan, Olahraga dan Pariwisata	
		PROGRAM PENGEMBANGAN SUMBER DAYA PARIWISATA DAN EKONOMI KREATIF	Persentase Jumlah Sumber Daya Manusia yang Dilatih	20	6.190.000.000			20	1.223.588.000	173	1.168.676.047	865	95,51%	173	1.168.676.047	865,00%	18,88%	Dinas Kepemudaan, Olahraga dan Pariwisata	

RKPD KABUPATEN PURWOREJO TAHUN 2024

No	Kode	Urusan/Bidang Urusan Pemerintahan Daerah dan Program	Indikator Kinerja Program (outcome)	Capaian Kinerja RPJMD pada Tahun 2026		Realisasi Capaian Kinerja RKPd sampai dengan RKPd Tahun 2021		Target Kinerja dan Anggaran RKPd Tahun Berjalan yang dievaluasi (2022)		Realisasi Capaian Kinerja dan Anggaran RKPd yang Dievaluasi (2022)		Tingkat Capaian Kinerja dan Realisasi Anggaran RKPd (%)		Realisasi Kinerja dan Anggaran RPJMD s/d Tahun 2022		Tingkat Capaian Kinerja & Realisasi Anggaran RPJMD s/d Tahun 2022 (%)		Perangkat Daerah Penanggung Jawab	Ket
				K	Rp	K	Rp	K	Rp	K	Rp	K	Rp	K	Rp	K	Rp		
1	2	3	4	5		6		7		8		9=8/7*100%		10=6+8		11=10/5*100%		12	13
	03:03	URUSAN PEMERINTAHAN BIDANG PERTANIAN																	
		PROGRAM PENYEDIAAN DAN PENGEMBANGAN SARANA PERTANIAN	Persentase Penyediaan Sarana Pertanian bagi Kelompok Tani	100	58.240.000.000			20	10.384.813.983	36,36	9.140.652.201	181,8	88,02%	36,36	9.140.652.201	36,36%	15,69%	Dinas Ketahanan Pangan dan Pertanian	
		PROGRAM PENYEDIAAN DAN PENGEMBANGAN PRASARANA PERTANIAN	Persentase Penyediaan Prasarana Pertanian bagi Kelompok Tani	100	35.295.000.000			20	7.425.732.100	25,19	7.267.624.091	125,93	97,87%	25,19	7.267.624.091	25,19%	20,59%	Dinas Ketahanan Pangan dan Pertanian	
		PROGRAM PENGENDALIAN KESEHATAN HEWAN DAN KESEHATAN MASYARAKAT VETERINER	Persentase Penurunan Kejadian dan Jumlah Kasus Penyakit Hewan Menular	23	877.000.000			12	381.361.008	2,21	351.947.308	18,42	92,29%	2,21	351.947.308	9,61%	40,13%	Dinas Ketahanan Pangan dan Pertanian	
		PROGRAM PENGENDALIAN DAN PENANGGULANGAN BENCANA PERTANIAN	Persentase Fasilitasi Pengendalian dan Penanggulangan Bencana OPT	100	621.000.000			100	146.650.000	100	142.359.000	100	97,07%	100	142.359.000	100,00%	22,92%	Dinas Ketahanan Pangan dan Pertanian	
		PROGRAM PERIZINAN USAHA PERTANIAN	Persentase Jumlah Usulan Izin Usaha Pertanian	100	103.000.000			100	24.843.600	100	24.843.600	100	100,00%	100	24.843.600	100,00%	24,12%	Dinas Ketahanan Pangan dan Pertanian	
		PROGRAM PENYULUHAN PERTANIAN	Persentase Kenaikan Jumlah Petani Milenial	100	7.277.000.000			20	3.234.787.000	30	2.773.241.499	150	85,73%	30	2.773.241.499	30,00%	38,11%	Dinas Ketahanan Pangan dan Pertanian	
	03:04	URUSAN PEMERINTAHAN BIDANG PERDAGANGAN																	
		PROGRAM PENINGKATAN SARANA DISTRIBUSI PERDAGANGAN	Persentase Pasar Daerah dalam Kondisi Baik	32,26	32.138.000.000			19,35	5.777.181.258	19,35	5.628.720.963	100,03	97,43%	19,35	5.628.720.963	59,98%	17,51%	Dinas Koperasi, Usaha Kecil, Menengah dan Perdagangan	
			Persentase Ketertiban Pengelola Sarana Distribusi	36					20		25,64		128,21	#DIV/0!	25,64				71,22%
		PROGRAM STABILISASI HARGA BARANG KEBUTUHAN POKOK DAN BARANG PENTING	Persentase Koefisien Variasi Harga antar Waktu	20	1.195.000.000			20	320.115.236	11,48	306.883.456	174,21	95,87%	11,48	306.883.456	57,40%	25,68%	Dinas Koperasi, Usaha Kecil, Menengah dan Perdagangan	
			Persentase Kinerja Realisasi Pupuk	90					74		91,72		123,95		91,72				101,91%
		PROGRAM PENGEMBANGAN EKSPOR	Persentase Produk UMKM yang Dipromosikan Ekspor	33,33	2.809.000.000			6,67	606.974.000	25	601.668.532	375	99,13%	25	601.668.532	75,01%	21,42%	Dinas Koperasi, Usaha Kecil, Menengah dan Perdagangan	

RKPD KABUPATEN PURWOREJO TAHUN 2024

No	Kode	Urusan/Bidang Urusan Pemerintahan Daerah dan Program	Indikator Kinerja Program (outcome)	Capaian Kinerja RPJMD pada Tahun 2026		Realisasi Capaian Kinerja RKPd sampai dengan RKPd Tahun 2021		Target Kinerja dan Anggaran RKPd Tahun Berjalan yang dievaluasi (2022)		Realisasi Capaian Kinerja dan Anggaran RKPd yang Dievaluasi (2022)		Tingkat Capaian Kinerja dan Realisasi Anggaran RKPd (%)		Realisasi Kinerja dan Anggaran RPJMD s/d Tahun 2022		Tingkat Capaian Kinerja & Realisasi Anggaran RPJMD s/d Tahun 2022 (%)		Perangkat Daerah Penanggung Jawab	Ket
				K	Rp	K	Rp	K	Rp	K	Rp	K	Rp	K	Rp	K	Rp		
1	2	3	4	5		6		7		8		9=8/7*100%		10=6+8		11=10/5*100%		12	13
		PROGRAM STANDARDISASI DAN PERLINDUNGAN KONSUMEN	Persentase Alat-Alat Ukur, Takar, Timbang dan Perlengkapannya (UTTP) Bertanda Tera Sah yang Berlaku	76	3.214.000.000			61	766.434.136	124,28	577.046.376	203,74	75,29%	124,3	577.046.376	163,53%	17,95%	Dinas Koperasi, Usaha Kecil, Menengah dan Perdagangan	
		PROGRAM PENGGUNAAN DAN PEMASARAN PRODUK DALAM NEGERI	Persentase Jenis Produk Lokal yang Dipromosikan	71,43	616.000.000			14,29	165.925.200	57,14	163.011.700	400	98,24%	57,14	163.011.700	79,99%	26,46%	Dinas Koperasi, Usaha Kecil, Menengah dan Perdagangan	
	03:05	URUSAN PEMERINTAHAN BIDANG PERINDUSTRIAN																	
		PROGRAM PERENCANAAN DAN PEMBANGUNAN INDUSTRI	Persentase Peningkatan Produktivitas IKM Tiap Tahunnya	8,33	19.409.000.000			7,54	6.057.443.700	10,64	5.881.417.448	141,09	97,09%	10,64	5.881.417.448	127,73%	30,30%	Dinas Perindustrian, Transmigrasi dan Tenaga Kerja	
		PROGRAM PENGENDALIAN IZIN USAHA INDUSTRI	Persentase Perizinan Industri Kewenangan Kabupaten yang Memenuhi Komitmen Perizinan	40	91.000.000			15	17.292.400	15,2	17.164.150	101,36	99,26%	15,2	17.164.150	38,00%	18,86%	Dinas Perindustrian, Transmigrasi dan Tenaga Kerja	
		PROGRAM PENGELOLAAN SISTEM INFORMASI INDUSTRI NASIONAL	Tingkat Kepatuhan Pelaporan Informasi Industri	76,92	269.000.000			62,86	57.501.000	63,83	55.500.010	101,55	96,52%	63,83	55.500.010	82,98%	20,63%	Dinas Perindustrian, Transmigrasi dan Tenaga Kerja	
	03:06	URUSAN PEMERINTAHAN BIDANG TRANSMIGRASI																	
		PROGRAM PEMBANGUNAN KAWASAN TRANSMIGRASI	Persentase Penempatan Transmigrasi	100	586.000.000			100	141.577.400		136.806.120	100	96,63%	100	136.806.120	100,00%	23,35%	Dinas Perindustrian, Transmigrasi dan Tenaga Kerja	
4	04:00	UNSUR PENDUKUNG URUSAN PEMERINTAHAN																	
	04:01	SEKRETARIAT DAERAH																	
		PROGRAM PEMERINTAHAN DAN KESEJAHTERAAN RAKYAT	Persentase Kegiatan Pemerintahan dan Kesejahteraan Rakyat	100	38.903.000.000			100	8.849.198.957	100	8.812.254.978	100	99,58%	100	8.812.254.978	100,00%	22,65%	Sekretariat Daerah	
		PROGRAM PEREKONOMIAN DAN PEMBANGUNAN	Persentase Kegiatan Perekonomian dan Pembangunan	100	7.047.000.000			100	1.824.008.000	100	1.815.155.264	100	99,51%	100	1.815.155.264	100,00%	25,76%	Sekretariat Daerah	
	04:02	SEKRETARIAT DPRD																	
		PROGRAM DUKUNGAN PELAKSANAAN TUGAS DAN FUNGSI DPRD	Tersusun dan Terintegrasinya Program-Program Kerja DPRD untuk Melaksanakan Fungsi Pengawasan, Fungsi Pembentukan Perda, dan Fungsi Anggaran dalam Dokumen RPJMD dan RKPd	100	78.578.000.000			100	21.890.889.700	100	20.812.580.766	100	95,07%	100	20.812.580.766	100,00%	26,49%	Sekretariat DPRD	

RKPD KABUPATEN PURWOREJO TAHUN 2024

No	Kode	Urusan/Bidang Urusan Pemerintahan Daerah dan Program	Indikator Kinerja Program (outcome)	Capaian Kinerja RPJMD pada Tahun 2026		Realisasi Capaian Kinerja RKPd sampai dengan RKPd Tahun 2021		Target Kinerja dan Anggaran RKPd Tahun Berjalan yang dievaluasi (2022)		Realisasi Capaian Kinerja dan Anggaran RKPd yang Dievaluasi (2022)		Tingkat Capaian Kinerja dan Realisasi Anggaran RKPd (%)		Realisasi Kinerja dan Anggaran RPJMD s/d Tahun 2022		Tingkat Capaian Kinerja & Realisasi Anggaran RPJMD s/d Tahun 2022 (%)		Perangkat Daerah Penanggung Jawab	Ket			
				K	Rp	K	Rp	K	Rp	K	Rp	K	Rp	K	Rp	K	Rp					
1	2	3	4	5		6		7		8		9=8/7*100%		10=6+8		11=10/5*100%		12	13			
5	05:00	UNSUR PENUNJANG URUSAN PEMERINTAHAN																				
	05:01	PERENCANAAN																				
		PROGRAM PERENCANAAN, PENGENDALIAN DAN EVALUASI PEMBANGUNAN DAERAH	Penyusunan Dokumen Perencanaan Tepat Waktu	100	3.252.000.000			100	833.943.200	100	819.939.130	100	98,32%	100	819.939.130	100,00%	25,21%	Badan Perencanaan Pembangunan Daerah, Penelitian dan Pengembangan				
		PROGRAM KOORDINASI DAN SINKRONISASI PERENCANAAN PEMBANGUNAN DAERAH	Persentase Dokumen Rencana Kerja Perangkat Daerah yang Berkualitas	100	5.119.000.000			100	943.545.510	100	921.411.248	100	97,65%	100	921.411.248	100,00%	18,00%	Badan Perencanaan Pembangunan Daerah, Penelitian dan Pengembangan				
	05:02	KEUANGAN																				
		PROGRAM PENGELOLAAN KEUANGAN DAERAH	Ketepatan Waktu Penyampaian Raperda APBD	100	#####			100	2.160.732.307	100	2.077.742.335	100	96,16%	100	2.077.742.335	100,00%	0,08%	Badan Pengelolaan Keuangan, Pendapatan dan Aset Daerah				
			Tertib Pengelolaan Kas Daerah	100			100			100			100			100				100		100,00%
			Ketepatan Waktu Penyampaian Laporan Keuangan Pemerintah Daerah	100			100			100			100			100				100		100,00%
			Persentase Realisasi Bantuan Keuangan terhadap Anggaran Bantuan Keuangan	100			100			100			100			100				100		100,00%
			Persentase Pengelolaan Data dan Implementasi Sistem Informasi Pemerintah Daerah Lingkup Keuangan Daerah	100			100			100			100			100				100		100,00%
		PROGRAM PENGELOLAAN BARANG MILIK DAERAH	Persentase Tertib Pengelolaan Barang Milik Daerah	100	7.158.000.000			100	3.642.108.556	100	2.020.551.060	100	55,48%	100	2.020.551.060	100,00%	28,23%	Badan Pengelolaan Keuangan, Pendapatan dan Aset Daerah				
		PROGRAM PENGELOLAAN PENDAPATAN DAERAH	Persentase Tertib Pengelolaan Pendapatan Daerah	100	17.058.000.000			100	5.852.809.046	105,44	5.677.953.619	105,44	97,01%	105,4	5.677.953.619	105,44%	33,29%	Badan Pengelolaan Keuangan, Pendapatan dan Aset Daerah				
	05:03	KEPEGAWAIAN																				
			Persentase Penyelenggaraan Pengadaan, Pemberhentian,	100	18.262.000.000			100	4.226.582.068	100	3.928.321.289	100	92,94%	100	3.928.321.289	100,00%	21,51%					

RKPD KABUPATEN PURWOREJO TAHUN 2024

No	Kode	Urusan/Bidang Urusan Pemerintahan Daerah dan Program	Indikator Kinerja Program (outcome)	Capaian Kinerja RPJMD pada Tahun 2026		Realisasi Capaian Kinerja RKPd sampai dengan RKPd Tahun 2021		Target Kinerja dan Anggaran RKPd Tahun Berjalan yang dievaluasi (2022)		Realisasi Capaian Kinerja dan Anggaran RKPd yang Dievaluasi (2022)		Tingkat Capaian Kinerja dan Realisasi Anggaran RKPd (%)		Realisasi Kinerja dan Anggaran RPJMD s/d Tahun 2022		Tingkat Capaian Kinerja & Realisasi Anggaran RPJMD s/d Tahun 2022 (%)		Perangkat Daerah Penanggung Jawab	Ket
				K	Rp	K	Rp	K	Rp	K	Rp	K	Rp	K	Rp	K	Rp		
1	2	3	4	5		6		7		8		9=8/7*100%		10=6+8		11=10/5*100%		12	13
		PROGRAM KEPEGAWAIAN DAERAH	Informasi Kepegawaian, dan Penilaian Kinerja Aparatur															Badan Kepegawaian dan Pengembangan Sumber Daya Manusia	
			Persentase Penyelenggaraan Mutasi, Promosi, dan Pengembangan Kompetensi ASN	100				100		100		100		100		100,00%			
		PROGRAM PENGEMBANGAN SUMBER DAYA MANUSIA	Rata-Rata Lama Pegawai Mendapatkan Pendidikan dan Pelatihan	20	23.210.000.000			6.568.466.000		6.515.148.742		111,88	99,19%	17,9	6.515.148.742	89,50%	28,07%	Badan Kepegawaian dan Pengembangan Sumber Daya Manusia	
	05:04	PENELITIAN DAN PENGEMBANGAN																	
		PROGRAM PENELITIAN DAN PENGEMBANGAN DAERAH	Persentase Implementasi Rencana Kelitbangan	100	5.292.000.000			1.099.735.800		1.088.663.315		100	98,99%	100	1.088.663.315	100,00%	20,57%	Badan Perencanaan Pembangunan Daerah, Penelitian, dan Pengembangan	
6	06:00	UNSUR PENGAWASAN URUSAN PEMERINTAHAN																	
	06:01	INSPEKTORAT DAERAH																	
		PROGRAM PENYELENGGARAAN PENGAWASAN	Persentase Penyelenggaraan Pengawasan Internal	100	8.035.000.000			100	1.738.465.368	100	1.697.284.208	100	97,63%	100	1.697.284.208	100,00%	21,12%	Inspektorat	
			Persentase Penyelenggaraan Pengawasan dengan Tujuan Tertentu	100			100			100			100			100		100,00%	
		PROGRAM PERUMUSAN KEBIJAKAN, PENDAMPINGAN DAN ASISTENSI	Persentase Hasil Perumusan Kebijakan Teknis Bidang Pengawasan dan Bidang Fasilitas Pengawasan	100	5.073.000.000			100	1.366.812.100	100	1.315.923.197	100	96,28%	100	1.315.923.197	100,00%	25,94%	Inspektorat	
			Persentase Hasil Pendampingan dan Asistensi	100			100			100			100			100		100,00%	
7	07:00	UNSUR KEWILAYAHAN																	
	07:01	KECAMATAN																	
		PROGRAM PENYELENGGARAAN PEMERINTAHAN DAN PELAYANAN PUBLIK	Persentase Penyelenggaraan Pemerintahan dan Pelayanan Publik	100	6.446.000.000			100	1.238.672.000	100	1.196.199.493	100	96,57%	100	1.196.199.493	100,00%	18,56%	Semua Kecamatan	
		PROGRAM KOORDINASI KETENTERAMAN DAN KETERTIBAN UMUM	Persentase Penyelenggaraan Koordinasi Ketenteraman dan Ketertiban Umum	100	2.085.000.000			100	26.126.808.668	100	25.507.715.076	100	97,63%	100	25.507.715.076	100,00%	1223,39%	Semua Kecamatan	

RKPD KABUPATEN PURWOREJO TAHUN 2024

No	Kode	Urusan/Bidang Urusan Pemerintahan Daerah dan Program	Indikator Kinerja Program (outcome)	Capaian Kinerja RPJMD pada Tahun 2026		Realisasi Capaian Kinerja RKPd sampai dengan RKPd Tahun 2021		Target Kinerja dan Anggaran RKPd Tahun Berjalan yang dievaluasi (2022)		Realisasi Capaian Kinerja dan Anggaran RKPd yang Dievaluasi (2022)		Tingkat Capaian Kinerja dan Realisasi Anggaran RKPd (%)		Realisasi Kinerja dan Anggaran RPJMD s/d Tahun 2022		Tingkat Capaian Kinerja & Realisasi Anggaran RPJMD s/d Tahun 2022 (%)		Perangkat Daerah Penanggung Jawab	Ket
				K	Rp	K	Rp	K	Rp	K	Rp	K	Rp	K	Rp	K	Rp		
1	2	3	4	5		6		7		8		9=8/7*100%		10=6+8		11=10/5*100%		12	13
		PROGRAM PENYELENGGARAAN URUSAN PEMERINTAHAN UMUM	Persentase Penyelenggaraan Urusan Pemerintahan Umum	100	451.000.000			100	483.105.100	100	473.781.100	100	98,07%	100	473.781.100	100,00%	105,05%	Semua Kecamatan	
		PROGRAM PEMBINAAN DAN PENGAWASAN PEMERINTAHAN DESA	Persentase Pembinaan dan Pengawasan Pemerintahan Desa	100	12.734.000.000			100	107.680.900	100	104.143.200	100	96,71%	100	104.143.200	100,00%	0,82%	Semua Kecamatan	
		PROGRAM PEMBERDAYAAN MASYARAKAT DESA DAN KELURAHAN	Persentase Penyelenggaraan Pemberdayaan Masyarakat Desa/ Kelurahan	100	108.771.000.000			100	2.845.282.871	100	2.751.987.700	100	96,72%	100	2.751.987.700	100,00%	2,53%	Semua Kecamatan	
8	08:00	UNSUR PEMERINTAHAN UMUM																	
	08:01	KESATUAN BANGSA DAN POLITIK																	
		PROGRAM PENGUATAN IDEOLOGI PANCASILA DAN KARAKTER KEBANGSAAN	Persentase Pelaksanaan Penguatan Ideologi Pancasila dan Karakter Kebangsaan	100	231.000.000			100	76.106.400	100	68.289.100	100	89,73%	100	68.289.100	100,00%	29,56%	Badan Kesatuan Bangsa dan Politik	
		PROGRAM PENINGKATAN PERAN PARTAI POLITIK DAN LEMBAGA PENDIDIKAN MELALUI PENDIDIKAN POLITIK DAN PENGEMBANGAN ETIKA SERTA BUDAYA POLITIK	Persentase Pelaksanaan Peningkatan Peran Partai Politik dan Lembaga Pendidikan melalui Pendidikan Politik dan Pengembangan Etika serta Budaya Politik	100	4.931.000.000			100	1.262.698.762	100	1.247.644.162		98,81%	100	1.247.644.162	100,00%	25,30%	Badan Kesatuan Bangsa dan Politik	
		PROGRAM PEMBERDAYAAN DAN PENGAWASAN ORGANISASI KEMASYARAKATAN	Persentase Pelaksanaan Pemberdayaan dan Pengawasan Organisasi Kemasyarakatan	100	4.415.000.000			100	1.204.029.100	100	1.192.396.800	100	99,03%	100	1.192.396.800	100,00%	27,01%	Badan Kesatuan Bangsa dan Politik	
		PROGRAM PEMBINAAN DAN PENGEMBANGAN KETAHANAN EKONOMI, SOSIAL, DAN BUDAYA	Persentase Pelaksanaan Pembinaan dan Pengembangan Ketahanan Ekonomi, Sosial, dan Budaya	100	100.418.000.000			100	440.667.400	100	400.129.528		90,80%	100	400.129.528	100,00%	0,40%	Badan Kesatuan Bangsa dan Politik	

RKPD KABUPATEN PURWOREJO TAHUN 2024

No	Kode	Urusan/Bidang Urusan Pemerintahan Daerah dan Program	Indikator Kinerja Program (outcome)	Capaian Kinerja RPJMD pada Tahun 2026		Realisasi Capaian Kinerja RKPd sampai dengan RKPd Tahun 2021		Target Kinerja dan Anggaran RKPd Tahun Berjalan yang dievaluasi (2022)		Realisasi Capaian Kinerja dan Anggaran RKPd yang Dievaluasi (2022)		Tingkat Capaian Kinerja dan Realisasi Anggaran RKPd (%)		Realisasi Kinerja dan Anggaran RPJMD s/d Tahun 2022		Tingkat Capaian Kinerja & Realisasi Anggaran RPJMD s/d Tahun 2022 (%)		Perangkat Daerah Penanggung Jawab	Ket
				K	Rp	K	Rp	K	Rp	K	Rp	K	Rp	K	Rp	K	Rp		
1	2	3	4	5		6		7		8		9=8/7*100%		10=6+8		11=10/5*100%		12	13
		PROGRAM PENINGKATAN KEWASPADAAN NASIONAL DAN PENINGKATAN KUALITAS DAN FASILITASI PENANGANAN KONFLIK SOSIAL	Persentase Koordinasi Penanganan Konflik Sosial	100	1.423.000.000			100	444.861.200	100	381.339.793	100	85,72%	100	381.339.793	100,00%	26,80%	Badan Kesatuan Bangsa dan Politik	
		PROGRAM PENUNJANG URUSAN PEMERINTAHAN DAERAH KABUPATEN/KOTA	Persentase Pelaksanaan Penunjang Urusan Pemerintahan Daerah Kabupaten	100	#####			100	#####	100	#####	100	87,35%	100	1.071.495.952.392	100,00%	20,99%	Semua Perangkat Daerah	

2.4. Isu Aktual dan Strategis

Pandemi Covid-19 yang masih menjadi isu global dan nasional menjadi salah satu isu aktual karena sangat mempengaruhi kinerja pembangunan di Kabupaten Purworejo. Pencapaian target indikator pada tahun 2021 menunjukkan bahwa masih ada 35% indikator yang tidak tercapai. Namun demikian, Pemerintah Kabupaten Purworejo tetap berupaya melakukan langkah-langkah strategis dalam pencapaian indikator yang telah ditargetkan guna menuju Purworejo Berdaya Saing 2025.

Isu strategis di Kabupaten Purworejo dilakukan dengan menggali dari capaian data-data pembangunan dalam 5 tahun terakhir yang juga telah diintegrasikan ke dalam indikator Tujuan Pembangunan Berkelanjutan dan dihasilkan 5 isu strategis yang berkembang di Kabupaten Purworejo sebagai berikut.

1) Pertumbuhan Ekonomi

Untuk menekan angka kemiskinan, pertumbuhan ekonomi perlu semakin dikembangkan. Upaya untuk meningkatkan pertumbuhan ekonomi dengan peningkatan pada sektor-sektor unggulan di Kabupaten Purworejo seperti sektor pertanian, sektor industri pengolahan, sektor perdagangan besar dan eceran, serta sektor penyediaan akomodasi dan makan minum yang dalam beberapa tahun terakhir menyumbangkan proporsi PDRB yang tinggi. Pengembangan pariwisata berbasis masyarakat.

2) Kemiskinan

Kabupaten Purworejo dengan tingkat kemiskinan yang meningkat tajam dari 11,78% pada tahun 2020 menjadi sebesar 12,40% pada tahun 2021 berada pada urutan ke-13 kabupaten/kota dengan jumlah penduduk miskin terbanyak di Provinsi Jawa Tengah. Terlebih sejak merebaknya pandemi Covid-19 sejak awal tahun 2020 lalu, menyebabkan naiknya tingkat kemiskinan di Kabupaten Purworejo sebanyak 88,80 ribu jiwa berada di bawah garis kemiskinan. Usaha untuk mengentaskan kemiskinan terutama di desa/kelurahan prioritas adalah dengan melakukan program “Sanding Erat Desa Kita”. Sanding Erat Desa Kita adalah akronim dari Satu Pendamping Perangkat Daerah di Desa Prioritas untuk Masyarakat “Kita” (Kuat secara ekonomi, Inovatif, Tata tentrem, Ayem lan akur) yang merupakan program adopsi

dari Provinsi Jawa Tengah yaitu dengan program pendampingan desa-desa merah oleh masing-masing Perangkat Daerah. Tujuan yang ingin dicapai adalah peningkatan kesejahteraan masyarakat miskin terutama rumah tangga miskin yang berada di ranking kesejahteraan 0-20 menjadi tingkat kesejahteraan yang lebih tinggi. Menyediakan akses terhadap jaminan kesehatan, pendidikan, sosial, serta infrastruktur layanan dasar yang layak mencakup air minum, sanitasi, hunian, dan listrik. Dengan demikian diperlukan strategi dan kebijakan terkait penjaminan pemenuhan *basic needs access* bagi masyarakat miskin dan pengembangan kehidupan ekonomi berkelanjutan (*sustainable livelihood*) sehingga dapat menekan beban pengeluaran masyarakat.

3) Kebencanaan dan Pelestarian Lingkungan

Kabupaten Purworejo memiliki nilai indeks resiko bencana sebesar 215,2 dan menjadi kabupaten dengan nilai IRBI tertinggi di Provinsi Jawa Tengah serta nomor 4 tertinggi secara nasional. Upaya untuk mengatasinya dengan peningkatan kapasitas terkait penanggulangan bencana alam, konsep penataan ruang yang memperhatikan aspek kebencanaan.

Melihat dari sisi lingkungan, upaya pengelolaan sumber daya alam melalui perlindungan kualitas air, udara, dan tanah. Peningkatan kesadaran masyarakat dalam melestarikan lingkungan dengan sosialisasi terkait upaya preventif dan upaya mitigasi/deteksi dini bencana oleh masyarakat.

4) Kualitas Sumber Daya Manusia

Kualitas sumber daya manusia salah satunya dapat dilihat dengan angka Indeks Pembangunan Manusia (IPM) yang mampu menjelaskan bagaimana penduduk dapat mengakses hasil pembangunan dalam memperoleh akses pendidikan, kesehatan, dan juga pendapatan. Upaya-upaya untuk meningkatkan Kualitas Sumber Daya Manusia dengan peningkatan nilai IPM dengan:

- a. Meningkatkan mutu dan akses pendidikan yang sesuai dengan Standar Nasional Pendidikan. Sistem pendidikan yang berkualitas harus dapat dinikmati oleh seluruh penduduk usia sekolah, peningkatan budaya literasi baik secara digital maupun konvensional serta memperkuat pendidikan budaya dan pendidikan

karakter juga menjadi tantangan dalam mengatasi isu kualitas sumber daya manusia.

- b. Menekan pandemi Covid-19 yang belum berakhir melalui penurunan disparitas akses, meningkatkan mutu pelayanan kesehatan, pemenuhan prasarana dan sarana kesehatan, peningkatan kapasitas tenaga kesehatan, serta sistem pelayanan kesehatan.

5) Tata Kelola Kelembagaan

Tata kelola pemerintahan dan kelembagaan yang baik dan bersih akan tercapai apabila didukung dengan aparatur yang berkualitas. Upaya untuk meningkatkan kualitas aparatur dengan meningkatkan kompetensi dan kualitas aparatur sesuai dengan formasi jabatan dan penguatan kelembagaan.

BAB III

KERANGKA EKONOMI DAN KEUANGAN DAERAH

3.1. Arah Kebijakan Ekonomi Daerah

3.1.1 Proyeksi dan Arah Pembangunan Ekonomi Nasional

Di tengah gejolak ekonomi global yang belum mereda, Indonesia terus menunjukkan ketahanan dan prospek yang baik. Berdasarkan data Badan Pusat Statistik (BPS) menunjukkan pertumbuhan ekonomi Indonesia tetap kuat. Pada triwulan IV 2022, pertumbuhan ekonomi Indonesia tercatat tetap tinggi yakni 5,01% (yoy), di tengah pertumbuhan ekonomi global yang dalam tren melambat. Dengan perkembangan tersebut, pertumbuhan Indonesia secara keseluruhan tahun 2022 tercatat 5,31% (yoy), jauh meningkat dari capaian tahun sebelumnya sebesar 3,70% (yoy).

Meskipun dari sudut pandang ekonomi global, Bank Dunia menurunkan proyeksi secara signifikan pertumbuhan ekonomi tahun 2023 menjadi 1,7 persen dari 3,0 persen seiring dengan potensi risiko resesi, namun ekonomi Indonesia diperkirakan relatif tangguh terhadap risiko resesi pada tahun 2023. Sementara untuk tahun 2024, berbagai lembaga internasional memproyeksikan pertumbuhan akan menguat dari pertumbuhan pada tahun 2023. Bank Indonesia memproyeksikan pertumbuhan ekonomi Indonesia pada 2023 tetap kuat pada kisaran 4,5-5,3%, dan akan terus meningkat menjadi 4,7-5,5% pada 2024 didorong oleh peningkatan permintaan domestik, baik konsumsi rumah tangga maupun investasi. Proyeksi tersebut sejalan dengan naiknya mobilitas masyarakat pasca penghapusan kebijakan Pemberlakuan Pembatasan Kegiatan Masyarakat (PPKM), membaiknya prospek bisnis, meningkatnya aliran masuk Penanaman Modal Asing (PMA), serta berlanjutnya penyelesaian Proyek Strategis Nasional (PSN).

Pertumbuhan ekonomi yang kuat didukung oleh hampir seluruh komponen PDB dari sisi pengeluaran. Konsumsi rumah tangga tumbuh sebesar 4,48% (yoy) sejalan meningkatnya mobilitas masyarakat, termasuk aktivitas perayaan Hari Besar Keagamaan Nasional (HBKN) Natal dan Tahun Baru, serta berlanjutnya penyaluran bantuan sosial. Ekspor tetap tumbuh tinggi sebesar 14,93% (yoy), didorong oleh

permintaan mitra dagang utama yang masih kuat. Pertumbuhan investasi nonbangunan juga tetap tinggi sejalan dengan kinerja ekspor, meskipun pertumbuhan investasi secara keseluruhan sedikit tertahan pada 3,33% (yoy) akibat investasi bangunan yang masih rendah. Sementara itu, konsumsi Pemerintah berkontraksi 4,77% (yoy), namun lebih dipengaruhi oleh penurunan belanja barang untuk Penanganan Covid-19 dan Pemulihan Ekonomi Nasional (PC-PEN) seiring dengan kondisi pandemi yang terus membaik.

Pertumbuhan ekonomi yang tetap kuat juga tercermin secara Lapangan Usaha dan spasial. Secara Lapangan Usaha (LU), seluruh LU pada triwulan IV 2022 juga menunjukkan kinerja positif, terutama ditopang oleh Industri Pengolahan, Perdagangan Besar dan Eceran, serta Informasi dan Komunikasi. LU Transportasi dan Pergudangan serta Penyediaan Akomodasi dan Makan Minum juga mencatat pertumbuhan yang tinggi didorong oleh berlanjutnya peningkatan mobilitas masyarakat dan naiknya kunjungan wisatawan mancanegara dan wisatawan nusantara. Secara spasial, pertumbuhan ekonomi triwulan IV 2022 tercatat tetap kuat di seluruh wilayah Indonesia, meskipun ada sebagian daerah yang melambat. Pertumbuhan ekonomi tertinggi tercatat di wilayah Sulawesi-Maluku-Papua (Sulampua), diikuti Bali-Nusa Tenggara (Balinusra), Kalimantan, Sumatera, dan Jawa.

Keberhasilan Indonesia melepaskan diri dari tekanan pandemi COVID-19 dan dampak perlambatan pertumbuhan global turut dipengaruhi oleh implementasi rangkaian kebijakan tahunan pemerintah yang dituangkan dalam Rencana Kerja Pemerintah (RKP). Kebijakan transformasi ekonomi yang inklusif dan berkelanjutan, menjadi koridor utama dalam melaksanakan pembangunan sejak tahun 2023 dan diakselerasi pada tahun 2024. Transformasi ekonomi tetap berorientasi pada fondasi kebijakan peningkatan produktivitas, terutama untuk meningkatkan nilai tambah di dalam dan antar sektor ekonomi, serta melakukan pergeseran tenaga kerja dari sektor informal yang bernilai tambah relatif rendah menuju sektor formal yang bernilai tambah tinggi yang berpengaruh terhadap peningkatan pertumbuhan potensial jangka panjang. Sebagai pemenuhan aspek inklusif dan berkelanjutan, transformasi ekonomi tetap dilaksanakan melalui tiga pilar yaitu (1) pertumbuhan dan perkembangan ekonomi, (2) pemerataan pendapatan dan pengurangan kemiskinan serta (3) perluasan akses dan

kesempatan. Kebijakan mempercepat transformasi ekonomi yang inklusif dan berkelanjutan juga ditujukan sebagai upaya terhadap pencapaian target-target sasaran akhir RPJMN Tahun 2020-2024, menciptakan landasan yang kokoh untuk melanjutkan estafet pembangunan tahun 2025-2029, serta menjadi optimisme pemerintah dalam menyambut pemilihan umum (pemilu) tahun 2024. Kolaborasi berbagai unsur penyelenggaraan pemerintahan akan menjadi kunci dalam menjaga stabilitas pembangunan di berbagai bidang dengan tetap memperhatikan koridor pelaksanaan rencana pembangunan jangka menengah. Gelora pemilu akan menjadi manifestasi tahun terakhir pelaksanaan RPJMN Tahun 2020-2024, dan juga notasi krusial perencanaan pembangunan jangka menengah periode berikutnya.

3.1.2 Arah Kebijakan Ekonomi Provinsi Jawa Tengah

Perekonomian Jawa Tengah pada tahun 2022 tercatat mengalami pertumbuhan positif, yaitu sebesar 5,31 persen, lebih tinggi dibandingkan capaian pada tahun 2021 yang tumbuh 3,33 persen sebagaimana tercantum dalam Berita Resmi Statistik Nomor No. 14/02/33/Th. XVII, yang dirilis pada tanggal 6 Februari oleh Badan Pusat Statistik Nasional. Dari sisi produksi, pertumbuhan tertinggi dicapai oleh lapangan usaha Transportasi dan Pergudangan yaitu sebesar 73,03 persen. Sedangkan dari sisi pengeluaran, kenaikan tertinggi dicatat oleh Komponen Ekspor Barang dan Jasa (termasuk Ekspor Antar Daerah) yaitu sebesar 10,48 persen. Secara struktur, lapangan usaha Industri Pengolahan mendominasi struktur ekonomi Jawa Tengah pada tahun 2022 dengan kontribusi sebesar 33,93 persen, sedangkan dari sisi pengeluaran didominasi oleh Komponen Pengeluaran Konsumsi Rumah Tangga (PK-RT) dengan kontribusi sebesar 60,28 persen

Pasar domestik dan internasional masih tumbuh meskipun tidak sepesat triwulan sebelumnya. Perekonomian di Jawa Tengah didukung oleh sektor-sektor unggulan seperti industri pengolahan, pertanian dalam arti luas, Usaha Mikro Kecil dan Menengah (UMKM), dan pariwisata. Dilihat dari lapangan usaha penyumbang terbesar PDRB secara berurutan pada triwulan IV tahun 2022 adalah Transportasi dan Pergudangan sebesar sebesar 73,03 persen, diikuti oleh Penyediaan Akomodasi dan Makan Minum sebesar 16,99 persen, serta Jasa Lainnya

sebesar 11,79 persen. Selain didukung sektor unggulan, perekonomian Jawa Tengah juga didukung dengan ekspor, konsumsi masyarakat, investasi, dan pengeluaran konsumsi pemerintah.

Peningkatan kualitas pemulihan ekonomi juga terlihat dengan membaiknya kondisi ketenagakerjaan serta tingkat kemiskinan di Jawa Tengah. Tingkat Pengangguran Terbuka (TPT) turun mendekati level pra-pandemi, menjadi 5,57 persen pada tahun 2022 dari 5,95 persen pada tahun 2021. Sementara, Angka kemiskinan Jawa Tengah juga konsisten menurun, dari sebelumnya 11,25 persen di tahun 2021, turun menjadi 10,98 persen di tahun 2022. Sedangkan Inflasi di Jawa Tengah pada bulan Desember 2022 sebesar 5,63 persen (y-o-y), naik dibandingkan pada bulan November 2022 sebesar 5,16 persen (y-o-y).

Mendasarkan pada kondisi tersebut maka perekonomian Jawa Tengah tahun 2024 diproyeksikan pada kisaran angka 4,70-5,50 persen. Sedangkan inflasi diproyeksikan terkendali pada kisaran $3,0 \pm 1$ persen. Proyeksi pertumbuhan ekonomi di tahun 2024 diharapkan dapat berdampak pada penurunan angka kemiskinan dan tingkat pengangguran terbuka, serta meningkatnya PDRB per kapita di Jawa Tengah. Tahun 2024, angka kemiskinan diproyeksikan pada kisaran angka 9,76-8,96 persen dan Tingkat Pengangguran Terbuka pada kisaran angka 5,44 – 4,94 persen. Sedangkan PDRB per kapita diharapkan akan meningkat pada kisaran angka 45,82 juta rupiah/kapita/tahun. Penurunan angka kemiskinan dan TPT diharapkan akan dibarengi dengan menurunnya kesenjangan pendapatan masyarakat yang diukur dari Indeks/Rasio Gini sebesar 0,364 di tahun 2024.

3.1.3 Arah Kebijakan Ekonomi Kabupaten Purworejo

Selama rentang waktu 5 (lima) tahun terakhir sejak 2018 hingga 2022, struktur perekonomian Purworejo didominasi oleh lima kategori lapangan usaha yaitu pertanian, kehutanan dan perikanan; industri pengolahan; perdagangan besar dan eceran, reparasi mobil dan sepeda motor; konstruksi dan jasa pendidikan. Dengan dicabutnya Pemberlakuan Pembatasan Kegiatan Masyarakat (PPKM), usai membaiknya penanganan pandemi, diharapkan akselerasi pertumbuhan ekonomi bisa dilakukan.

Memperhatikan kinerja perekonomian Kabupaten Purworejo pada waktu yang lalu, kondisi perekonomian regional, kondisi

perekonomian dan kondisi politik nasional dan global, diperkirakan perekonomian Kabupaten Purworejo masih akan dihadapkan pada sejumlah permasalahan sebagai berikut:

1. Masih tingginya angka kemiskinan
2. Belum optimalnya daya saing sektor unggulan daerah
3. Belum optimalnya pemerataan pembangunan antar wilayah untuk mengurangi ketimpangan wilayah
4. Belum optimalnya kontribusi investasi dalam pertumbuhan ekonomi

Perlu didorong upaya menuju pembangunan ekonomi yang inklusif dengan memperhatikan laju pertumbuhan sekaligus menjaga keberlanjutannya untuk menciptakan dan memperluas kesempatan ekonomi, serta memastikan akses yang lebih luas bagi seluruh lapisan masyarakat. Selain itu tuntutan akan pembangunan ekonomi yang memperhatikan keberlanjutan lingkungan hidup (ekonomi hijau) menjadi tantangan tersendiri dalam pembangunan kedepan

Disisi lain dengan kehadiran Proyek Strategis Nasional (PSN) antara lain Bandara Yogyakarta International Airport (YIA), Kawasan Otorita Borobudur, Bendungan Bener dan ke depan adanya Jalan Tol yang direncanakan memiliki 2 *exit-tol* di Kabupaten Purworejo, serta kebijakan Peraturan Presiden Nomor 79 Tahun 2019 tentang Percepatan Pembangunan Ekonomi Kawasan Purwomanggung maka akan terdapat tantangan dan peluang ekonomi yang dapat dioptimalkan sebagai *trigger* pembangunan wilayah. Pelaksanaan pesta demokrasi Pemilu dan Pilkada serentak di tahun 2024 yang harus disukseskan bersama, juga menjadi tantangan tersendiri terhadap kondusivitas daerah dan kesinambungan pembangunan.

Berdasarkan kondisi perekonomian daerah tahun 2022 dan prospek perekonomian tahun 2023 dan 2024 serta guna mendukung target Pemerintah Provinsi Jawa Tengah maka pertumbuhan ekonomi Kabupaten Purworejo tahun 2024 diproyeksikan tumbuh pada kisaran 4,57 - 5,57 dan indeks pembangunan manusia sebesar 74,21, sedangkan tingkat pengangguran terbuka diproyeksikan turun menjadi 3,27 % dan angka kemiskinan pada ,kisaran 10,62-9,45.

Tabel 3.1. Proyeksi Indikator Ekonomi Daerah Kabupaten Purworejo Tahun 2024

No.	Indikator	Nasional	Provinsi Jawa Tengah	Kabupaten Purworejo
1	2	3	4	5
1.	Pertumbuhan Ekonomi (%)	NA	4,70-5,50	4,57-5,75
2.	Indeks Pembangunan Manusia	NA	73,43	74,21
3.	Tingkat Pengangguran Terbuka (TPT) (%)	NA	5,44-4,94	3,27
4.	Angka Kemiskinan (%)	NA	9,76-8,96	10,62-9,45

Sumber: RPJMD Kab. Purworejo Tahun 2021-2026 dan Rancangan RKPD Provinsi Jawa Tengah

Perencanaan pembangunan Kabupaten Purworejo Tahun 2024 diarahkan pada **“Mewujudkan Purworejo Berdaya Saing melalui Penguatan Sektor Ekonomi yang Unggul dan Berwawasan Lingkungan Global”**, dengan prioritas meliputi a) Pemantapan pertumbuhan ekonomi melalui sektor unggulan; b) Perwujudan keberlanjutan lingkungan hidup dan pemantapan ketahanan bencana; c) Pemantapan percepatan pengurangan kemiskinan dan pengangguran; d) Pemantapan kualitas hidup dan kapasitas SDM; e) Pewujudan tata kelola pemerintahan yang bersih, akuntabel, kapabel, prima, dan transparan.

3.2. Arah Kebijakan Keuangan Daerah

Kebijakan keuangan daerah tidak lepas dari kebijakan pendapatan, belanja dan pembiayaan yang harus dikelola secara efektif, efisien, transparan, tertib, akuntabel dan tepat serta sesuai dengan peraturan perundang-undangan yang berlaku untuk kemanfaatan bagi kepentingan masyarakat. Pemerintah Kabupaten Purworejo dalam rangka meningkatkan kinerja pendapatan, belanja dan pembiayaan, ditempuh melalui arah kebijakan sebagai berikut:

3.2.1. Proyeksi Keuangan Daerah dan Kerangka Pendanaan

Pendapatan utama PAD Kabupaten Purworejo berasal dari Lain Lain Pendapatan Asli Daerah yang Sah yaitu terutama didukung oleh pendapatan BLUD Puskesmas dan Rumah Sakit, disusul pendapatan pajak daerah, retribusi daerah dan terakhir hasil pengelolaan kekayaan daerah yang dipisahkan. Sehubungan dengan hal tersebut, diperlukan

optimalisasi untuk dapat lebih meningkatkan pendapatan yang belum optimal terutama dari sumber Pajak Daerah, Retribusi Daerah dan Hasil Pengelolaan Kekayaan Daerah yang Dipisahkan. Persentase proporsi PAD Kabupaten Purworejo dapat dilihat dalam tabel berikut

Tabel 3.3 Persentase Proporsi Pendapatan Asli Daerah Kabupaten Purworejo Tahun 2019 – 2022 APBD 2023

No.	Uraian	R.2019	R.2020	R.2021	R.2022	APBD 2023
1.	Pajak Daerah	27,69%	24,34%	19,22%	30,48%	22,71%
2.	Retribusi Daerah	5,30%	4,01%	3,82%	5,63%	8,02%
3.	Pengelolaan Kekayaan Daerah Yang Dipisahkan	4,88%	4,91%	3,24%	4,15%	3,46%
4.	Lain-lain Pendapatan Asli Daerah yang Sah	62,13%	66,74%	73,72%	59,74%	65,81%
	Jumlah Pendapatan Asli Daerah (1+2+3+4)	100,00%	100,00%	100,00%	100,00%	100,00%

Sumber: BPKPAD Purworejo, Bappedalitbang Purworejo, data diolah 2022

Memperhatikan dinamika lingkungan yang berkembang, dan pencabutan Pemberlakuan Pembatasan Kegiatan Masyarakat (PPKM) diharapkan dapat mendorong pemulihan ekonomi di Indonesia, karena mobilitas manusia dan aktivitas ekonomi keuangan akan meningkat dan akan mendorong pertumbuhan ekonomi untuk lebih baik. Tahun 2024 proyeksi pendapatan daerah Kabupaten Purworejo didasarkan kepada potensi pendapatan. Pendapatan daerah Kabupaten Purworejo diproyeksikan sebesar Rp. 2.233.571.800.068,00 dengan rincian sebagaimana tabel berikut:

Tabel 3.4. Proyeksi Pendapatan Daerah Kabupaten Purworejo Tahun 2024

No	Uraian	Tahun 2024 (Rp)
1	2	3
1.	PAD	394.993.162.448
1.1.	Pajak Daerah	99.438.481.465
1.2.	Retribusi Daerah	276.452.377.842
1.3.	Hasil Pengelolaan Kekayaan daerah yang dipisahkan	14.195.949.492
1.4.	Lain-lain Pendapatan Asli Daerah Yang Sah	4.906.353.649
2.	Pendapatan Transfer	1.838.578.637.620
2.1	Transfer Pemerintah Pusat	1.719.975.542.620
2.2	Transfer antar daerah	118.603.095.000
3.	Lain-lain Pendapatan Daerah yang Sah	-
	Jumlah Pendapatan Daerah (1+2+3)	2.233.571.800.068,00

Sumber: BPKPAD dan Bappedalitbang Kabupaten Purworejo

Proporsi sumber pendapatan daerah Kabupaten Purworejo masih didominasi oleh pendapatan transfer yaitu 82,32 persen, sedangkan pendapatan asli daerah hanya berkontribusi sebesar 17,68%, sebagaimana terlihat dalam tabel berikut :

Tabel 3.5. Proporsi Sumber-Sumber Pendapatan terhadap Pendapatan Daerah Kabupaten Purworejo Tahun 2024

No.	Uraian	2024
1	2	3
1.	Pendapatan Asli Daerah	17,68%
2.	Pendapatan Transfer	82,32%
3.	Lain-lain Pendapatan yang Sah	0,00%
	Jumlah Pendapatan Daerah (1+2+3)	100%

Sumber: Bappedalitbang dan BPKPAD Kabupaten Purworejo, Data Diolah

3.2.2. Arah Kebijakan Pendapatan Daerah

Kebijakan yang ditempuh oleh Pemerintah Kabupaten Purworejo dalam peningkatan pendapatan daerah adalah dengan meningkatkan efisiensi dan efektivitas pengelolaan sumber-sumber pendapatan daerah untuk mendukung pembangunan daerah dengan optimalisasi pemanfaatan sumber-sumber pendapatan dan aset-aset pemerintah daerah. Implementasi dari strategi tersebut dijabarkan dalam 4 (empat) arah kebijakan dalam pengelolaan pendapatan daerah.

Kebijakan yang ditempuh oleh Pemerintah Kabupaten Purworejo dalam pengelolaan pendapatan daerah yaitu:

- a. Upaya untuk memobilisasi sumber-sumber pendapatan daerah yang muncul sebagai akibat peningkatan aktivitas ekonomi serta adanya berbagai program investasi,
- b. Optimalisasi pungutan PAD melalui perbaikan tatakelola dan administrasi Pendapatan Asli Daerah.

Sumber-sumber pendapatan asli daerah terus digali untuk meningkatkan pendapatan daerah dalam rangka meningkatkan kemandirian keuangan daerah.

- 1) Intensifikasi melalui penyempurnaan dasar hukum pemungutan dan Retribusi Daerah.

Dengan berlakunya Undang-Undang Nomor 1 Tahun 2022 tentang Hubungan Keuangan antara Pemerintah Pusat dan Pemerintahan Daerah (UU HKPD) maka terdapat banyak hal yang harus disesuaikan baik dari aspek belanja maupun pendapatan. Regulasi tersebut mengatur tentang restrukturisasi pajak daerah

dan penyederhanaan jenis retribusi. Restrukturisasi pajak daerah dapat dilakukan salah satunya untuk menyederhanakan administrasi perpajakan agar manfaat yang diperoleh lebih besar dari biaya pemungutan. Selain itu, restrukturisasi pajak juga akan mempermudah pemantauan pemungutan pajak serta mendukung masyarakat memenuhi kewajiban perpajakan dengan adanya simplifikasi. Terkait implementasi UU HKPD mulai tahun 2024, beberapa tahapan yang perlu dilakukan adalah analisis rasio NJOP, simulasi SPPT, dan menyusun rekomendasi dasar pembuatan naskah akademik untuk rancangan peraturan daerah. Oleh karena itu perlu dilakukan langkah-langkah persiapan dalam penyelenggaraan pajak daerah dan retribusi daerah sesuai dengan regulasi terbaru yang diharapkan pada tahun 2024 telah dapat diimplementasikan pemungutan pajak dan retribusi yang sesuai.

- 2) Peningkatan layanan pembayaran pajak dengan kemudahan berbasis teknologi informasi serta pengembangan titik layanan yang melibatkan partisipasi masyarakat di pedesaan
 - 3) Kerjasama dengan stakeholder dalam upaya peningkatan kepatuhan wajib pajak;
 - 4) Peningkatan kerjasama dengan instansi vertikal dalam rangka optimalisasi peningkatan penerimaan Dana Bagi Hasil Pajak/Bukan Pajak;
 - 5) Pengembangan dan peningkatan realisasi investasi yang menyerap banyak tenaga kerja melalui peningkatan efisiensi dan efektifitas pelayanan perijinan dan investasi melalui OPD yang menangani pelayanan terpadu satu pintu (PTSP);
 - 6) Optimalisasi pengelolaan BUMD dalam rangka peningkatan deviden atas laba yang dicapai, sebagai kontribusi pada pendapatan asli daerah;
 - 7) Peningkatan profesionalisme dan kapasitas sumber daya manusia aparatur pendapatan dan pengelola pajak dan retribusi daerah
- c. Inventarisasi, optimalisasi dan pemberdayaan/revitalisasi aset daerah untuk peningkatan pendapatan dan mendukung prioritas pembangunan daerah (Kemiskinan, Pengangguran dan Pangan);

- d. Optimalisasi manajemen kas pemerintah daerah yang mendukung peningkatan pendapatan daerah.
- e. Peningkatan kerjasama dengan instansi vertikal dalam rangka optimalisasi peningkatan penerimaan Dana Bagi Hasil Pajak/Bukan Pajak

Realisasi dan Proyeksi/Target Pendapatan Kabupaten Purworejo dapat dilihat dalam tabel berikut:

Tabel 3.6 Realisasi Pendapatan Tahun 2021-2022, APBD 2023, Proyeksi 2024 dan 2025

No	Uraian	Jumlah				
		Realisasi tahun 2021	Realisasi Tahun 2022 (unaudited)	Tahun 2023	Proyeksi/Target Tahun 2024	Proyeksi/Target Tahun 2025
(1)	(2)	(3)	(4)	(5)	(6)	(7)
4	PENDAPATAN	2.290.242.967.778	2.185.976.953.309	2.278.164.728.167	2.233.571.800.068	2.390.040.936.957
4.1	PENDAPATAN ASLI DAERAH	438.264.776.270	330.253.485.090	410.207.011.547	394.993.162.448	447.164.769.337
4.1.01	Pendapatan Pajak Daerah	84.227.368.780	100.654.070.739	93.150.526.263	99.438.481.465	105.906.752.756
4.1.02	Pendapatan Retribusi Daerah	16.738.324.784	18.590.108.868	32.913.617.608	276.452.377.842	35.433.646.959
4.1.03	Pendapatan Hasil Pengelolaan Kekayaan Daerah Yang Dipisahkan	14.213.920.409	13.723.941.495	14.195.949.492	14.195.949.492	17.279.461.016
4.1.04	Lain-lain Pendapatan Asli Daerah yang Sah	323.085.162.297	197.285.363.988	269.946.918.184	4.906.353.649	288.544.908.606
4.2	PENDAPATAN TRANSFER	1.772.395.566.516	1.848.525.446.302	1.865.282.219.620	1.838.578.637.620	1.872.786.727.620
4.2.01	Pendapatan Transfer Pemerintah Pusat	1.654.201.146.712	1.704.401.246.002	1.719.975.542.620	1.719.975.542.620	1.719.975.542.620
4.2.01.01	Dana Perimbangan	1.269.473.877.712	1.316.418.832.627	1.316.488.770.620	1.316.488.770.620	1.316.488.770.620
4.2.01.01.01	Dana Transfer Umum-Dana Bagi Hasil (DBH)	36.804.536.889	32.739.696.982	28.754.788.000	28.754.788.000	28.754.788.000
4.2.01.01.02	Dana Transfer Umum-Dana Alokasi Umum	913.937.548.000	909.104.885.900	945.925.362.000	945.925.362.000	945.925.362.000
4.2.01.01.03	Dana Transfer Khusus-Dana Alokasi Khusus (DAK) Fisik	108.211.646.771	103.931.970.159	51.790.242.500	51.790.242.500	51.790.242.500
4.2.01.01.04	Dana Transfer Khusus-Dana Alokasi Khusus (DAK) Non Fisik	210.520.146.052	270.642.279.586	290.018.378.120	290.018.378.120	290.018.378.120
4.2.01.02	Dana Insentif Daerah (DID)	20.734.044.000	41.600.943.000	31.653.321.000	31.653.321.000	31.653.321.000
4.2.01.05	Dana Desa	363.993.225.000	346.381.470.375	371.833.451.000	371.833.451.000	371.833.451.000
4.2.02	Pendapatan Transfer Antar Daerah	118.194.419.804	144.124.200.300	145.306.677.000	118.603.095.000	152.811.185.000
4.2.02.01	Pendapatan Bagi Hasil	108.924.659.904	118.603.095.000	125.284.927.000	118.603.095.000	132.789.435.000
4.2.02.01.01	Pendapatan Bagi Hasil Pajak	108.924.659.904	118.603.095.000	125.284.927.000	118.603.095.000	132.789.435.000
4.2.02.02	Bantuan Keuangan	9.269.759.900	25.521.105.300	20.021.750.000	-	20.021.750.000
4.2.02.02.01	Bantuan Keuangan Umum dari Pemerintah Provinsi	9.269.759.900	25.521.105.300	20.021.750.000	-	20.021.750.000
4.3	LAIN-LAIN PENDAPATAN YANG SAH	79.582.624.992	7.198.021.917	2.675.497.000	-	70.089.440.000
4.3.01	Pendapatan Hibah	3.949.934.992	7.198.021.917	2.675.497.000	-	70.089.440.000
4.3.01.01	Pendapatan Hibah dari Pemerintah Pusat	3.949.934.992	7.198.021.917	2.675.497.000	-	70.089.440.000
4.3.01.01.01	Pendapatan Hibah dari Pemerintah Pusat	3.949.934.992	7.198.021.917	2.675.497.000	-	70.089.440.000
4.3.01.03	Pendapatan Hibah dari Kelompok Masyarakat/Perorangan Dalam Negeri	-	-	-	-	-
4.3.01.03.01	Pendapatan Hibah dari Kelompok Masyarakat/Perorangan Dalam Negeri	-	-	-	-	-
4.3.02	Dana Darurat	-	-	-	-	-
4.3.03	Lain-lain Pendapatan Sesuai dengan Ketentuan Peraturan Perundang-Undangan	75.632.690.000	-	-	-	-
4.3.03.01	Lain-lain Pendapatan	75.632.690.000	-	-	-	-
4.3.03.01.01	Pendapatan Hibah Dana BOS	75.632.690.000	-	-	-	-
	JUMLAH PENDAPATAN DAERAH (4.1+4.2+4.3)	2.290.242.967.778	2.185.976.953.309	2.278.164.728.167	2.233.571.800.068	2.390.040.936.957

Sumber: Bappedalitbang dan BPKPAD Kabupaten Purworejo, Data Diolah

3.2.3. Arah Kebijakan Belanja Daerah

Komposisi Belanja Daerah tahun 2024 disusun berdasarkan Peraturan Pemerintah Nomor 12 Tahun 2019 tentang Pengelolaan Keuangan Daerah. Kebijakan belanja daerah Kabupaten Purworejo Tahun 2024 adalah:

1. Belanja Operasi merupakan pengeluaran anggaran untuk Kegiatan sehari-hari Pemerintah Daerah yang memberi manfaat jangka pendek, meliputi:
 - a. Belanja Pegawai digunakan untuk menganggarkan kompensasi yang diberikan kepada Kepala Daerah/Wakil Kepala Daerah, pimpinan/anggota DPRD, dan Pegawai ASN yang dianggarkan pada belanja SKPD bersangkutan serta ditetapkan sesuai dengan ketentuan peraturan perundang-undangan;
 - b. Belanja Barang Dan Jasa digunakan untuk menganggarkan pengadaan barang/jasa yang nilai manfaatnya kurang dari 12 (dua belas) bulan, termasuk barang/jasa yang akan diserahkan kepada masyarakat/pihak ketiga;
 - c. Belanja Bunga, tahun 2024 Pemerintah Kabupaten Purworejo tidak merencanakan untuk menganggarkan belanja bunga;
 - d. Belanja Subsidi, tahun 2024 Pemerintah Kabupaten Purworejo tidak merencanakan untuk menganggarkan belanja subsidi;
 - e. Belanja Hibah adalah pemberian bantuan berupa uang, barang atau jasa dari Pemerintah Daerah diberikan kepada Pemerintah Pusat, Pemerintah Daerah lainnya, badan usaha milik negara, BUMD, BUMDes, badan dan lembaga, serta organisasi kemasyarakatan yang berbadan hukum Indonesia dan/atau partai politik, yang secara spesifik telah ditetapkan peruntukannya, bersifat tidak wajib dan tidak mengikat, serta tidak secara terus menerus setiap tahun anggaran, kecuali ditentukan lain sesuai dengan ketentuan peraturan perundang-undangan. Untuk tahun 2024 belanja hibah direncanakan diberikan antara lain kepada KONI, Korpri, Pramuka, PMI, Bantuan Sekolah TK/RA/SD/MI/SMP/MTs swasta, Partai Politik, Hibah untuk pelaksanaan Pilkada dan hibah lainnya berdasarkan peraturan yang berlaku.
 - f. Belanja Bantuan Sosial digunakan untuk menganggarkan pemberian bantuan berupa uang dan/atau barang kepada individu, keluarga, kelompok dan/atau masyarakat yang sifatnya tidak secara terus menerus dan selektif yang bertujuan untuk melindungi dari kemungkinan terjadinya resiko sosial, kecuali dalam keadaan tertentu dapat berkelanjutan.

2. Belanja Modal merupakan pengeluaran anggaran untuk perolehan aset tetap dan aset lainnya yang memberi manfaat lebih dari 1 (satu) periode akuntansi yang memenuhi kriteria:
 - a. mempunyai masa manfaat lebih dari 12 (dua belas) bulan;
 - b. digunakan dalam Kegiatan Pemerintahan Daerah; dan
 - c. batas minimal kapitalisasi aset.
3. Belanja Tidak Terduga merupakan pengeluaran anggaran atas beban APBD untuk keadaan darurat termasuk keperluan mendesak serta pengembalian atas kelebihan pembayaran atas penerimaan daerah tahun-tahun sebelumnya. Penganggaran Belanja Tidak Terduga tersebut dianggarkan secara rasional untuk keadaan darurat yang meliputi:
 - a. bencana alam, bencana non-alam, bencana sosial dan/atau kejadian luar biasa;
 - b. pelaksanaan operasi pencarian dan pertolongan, dan/atau
 - c. kerusakan sarana/prasarana yang dapat mengganggu kegiatan pelayanan publik serta keadaan yang mendesak yang meliputi:
 - 1) kebutuhan daerah dalam rangka pelayanan dasar masyarakat yang anggarannya belum tersedia dalam tahun anggaran berjalan;
 - 2) Belanja daerah yang bersifat mengikat dan belanja yang bersifat wajib;
 - 3) Pengeluaran daerah yang berada di luar kendali Pemerintah Daerah dan tidak dapat diprediksikan sebelumnya, serta amanat peraturan perundang-undangan; dan/atau
 - 4) Pengeluaran daerah lainnya yang apabila ditunda akan menimbulkan kerugian yang lebih besar bagi Pemerintah Daerah dan/atau masyarakat.
4. Belanja Transfer

Belanja transfer sebagaimana dimaksud dirinci atas jenis:

 - a. Belanja Bagi Hasil adalah dana yang bersumber dari pendapatan tertentu APBN yang dialokasikan kepada Daerah penghasil berdasarkan angka persentase tertentu dengan tujuan mengurangi ketimpangan kemampuan keuangan antara Pemerintah Pusat dan Daerah;
 - b. Belanja Bantuan Keuangan merupakan dana yang diberikan kepada daerah lain baik dalam rangka kerja sama daerah,

pemerataan peningkatan kemampuan keuangan, dan/atau tujuan tertentu lainnya. Bantuan keuangan tahun 2024 diberikan antara lain, bantuan keuangan bidang kepariwisataan, bantuan keuangan bidang jalan, bantuan keuangan bidang sarana dan prasarana pemerintahan desa, bidang keudayaan, bidang sarana dan prasarana olahraga, bantuan keuangan Dana Desa, dan Alokasi Dana Desa.

Memperhatikan gambaran kondisi daerah dari hasil evaluasi pelaksanaan pembangunan serta berdasarkan RPJMD Kabupaten Purworejo Tahun 2021-2026 dan mempedomani kebijakan dan program strategis Pemerintah Pusat di Daerah untuk percepatan pembangunan perekonomian (Perpres Nomor 79 Tahun 2019, amanat global dan nasional (TPB/SDGs, SPM) serta mempertimbangkan penanganan dampak Pandemi Covid-19 pada sektor perekonomian, sosial dan kesehatan masyarakat, maka Belanja Daerah Kabupaten Purworejo Tahun 2024 diarahkan pada:

1. Pewujudan pertumbuhan ekonomi yang inklusif dan merata
2. Pewujudan ketahanan bencana dan keberlanjutan lingkungan hidup
3. Percepatan pengurangan kemiskinan dan pengangguran
4. Peningkatan kapasitas sumber daya manusia menuju Purworejo berdaya saing
5. Pewujudan tata kelola pemerintahan yang bersih, akuntabel, dan kapabel
6. Berusaha memenuhi alokasi persentase belanja sebagaimana amanat peraturan perundang-undangan yaitu untuk 20% fungsi pendidikan dan 10% fungsi kesehatan Sedangkan *mandatory* untuk belanja infrastruktur, pelatihan ASN, anggaran pengawasan (APIP) dan dukungan pendanaan program Pasukan Pengibar Bendera Pusaka (Paskibraka) akan disesuaikan dengan potensi;
7. Mengakomodir masukan usulan pembangunan yang dijarah melalui aspirasi masyarakat dalam forum musyawarah dan koordinasi di bidang perencanaan;
8. Meningkatkan keserasian pembangunan antar wilayah dan daerah melalui Bantuan keuangan kepada pemerintah desa diarahkan untuk peningkatan ketahanan dan pemberdayaan masyarakat desa.

Berdasarkan proyeksi kemampuan pendanaan Kabupaten Purworejo, maka Belanja Daerah Kabupaten Purworejo pada Tahun 2024 diproyeksikan sebesar Rp. 2.421.853.253.648,00 Realisasi Belanja Daerah Kabupaten Purworejo Tahun 2021 – 2022, APBD Tahun 2023, proyeksi Tahun 2024 dan 2025 sebagaimana tabel berikut.

**Tabel 3.7. Realisasi Belanja Daerah Kabupaten Purworejo Tahun 2021-2022
APBD Tahun 2023, Proyeksi 2024 dan 2025**

No	Uraian	Jumlah				
		Realisasi tahun 2021	Realisasi Tahun 2022	Tahun 2023	Proyeksi/Target Tahun 2024	Proyeksi/Target Tahun 2025
(1)	(2)	(3)	(4)	(5)	(6)	(7)
5	BELANJA	2.135.478.213.580	2.345.537.206.735	2.384.060.041.665	2.450.631.890.588	2.387.612.446.845,59
5.1	BELANJA OPERASI	1.347.548.808.129	1.406.393.667.545	1.547.040.231.472	1.682.972.685.688	1.522.811.064.699,59
5.1.01	Belanja Pegawai	845.979.917.961	821.304.143.182	885.232.371.214	910.570.762.233	1.011.859.272.805,59
5.1.02	Belanja Barang dan Jasa	452.242.021.355	505.460.301.167	555.083.039.764	623.819.934.783	449.670.468.368,00
5.1.03	Belanja Bunga	63.211.321	243.496.496	1.200.000.000	2.052.000.000	-
5.1.05	Belanja Hibah	45.001.958.084	70.400.120.950	96.772.074.294	139.549.667.772	52.903.881.129,00
5.1.06	Belanja Bantuan Sosial	4.261.699.408	8.985.605.750	8.752.746.200	6.980.320.900	8.377.442.397,00
5.2	BELANJA MODAL	266.462.622.108	419.617.196.361	281.971.716.441	211.339.064.798	324.060.854.199,00
5.2.01	Belanja Tanah	2.869.082.370	3.762.736.845	-	-	-
5.2.02	Belanja Peralatan dan Mesin	49.061.232.466	124.074.909.135	69.621.057.540	88.492.201.218	-
5.2.03	Belanja Bangunan dan Gedung	88.006.805.470	121.513.080.262	148.946.345.509	83.361.278.820	-
5.2.04	Belanja Jalan, Irigasi dan Jaringan	123.731.665.794	165.296.724.601	56.554.182.192	39.229.701.860	-
5.2.05	Belanja Aset Tetap Lainnya	2.190.272.308	4.682.711.728	6.850.131.200	255.882.900	-
5.2.06	Belanja Aset Lainnya	603.563.700	287.033.790	-	-	-
5.3	BELANJA TAK TERDUGA	261.499.088	-	8.678.189.000	4.500.000.000	3.000.000.000,00
5.3.01	Belanja Tak Terduga	261.499.088	-	8.678.189.000	4.500.000.000	3.000.000.000,00
5.4	BELANJA TRANSFER	521.205.284.255	519.526.342.829	546.369.904.752	551.820.140.102	537.740.527.947,00
5.4.01	Belanja Bagi hasil	521.205.284.255	19.591.324.400	12.606.414.387	12.541.776.737	14.134.039.971,00
5.4.02	Belanja bantuan Keuangan	-	499.935.018.429	533.763.490.365	539.278.363.365	523.606.487.976,00
	TOTAL BELANJA	2.135.478.213.580	2.345.537.206.735	2.384.060.041.665	2.450.631.890.588	2.071.929.035.043,59

Sumber : Bappedalitbang dan BPKPAD Tahun 2022

3.2.4. Arah Kebijakan Pembiayaan Daerah

Pembiayaan daerah adalah seluruh penerimaan yang perlu dibayar dan/atau pengeluaran yang akan diterima kembali, baik pada tahun anggaran berkenaan maupun pada tahun anggaran berikutnya, untuk menutup defisit atau untuk memanfaatkan surplus. Penerimaan dan pengeluaran pembiayaan daerah tahun 2024 diproyeksikan sebagaimana tabel berikut:

Tabel 3.8. Realisasi Pembiayaan Kabupaten Purworejo Tahun 2019-2021, APBD Tahun 2022, dan Proyeksi 2023

No	Uraian	Jumlah				
		Realisasi tahun 2021	Realisasi Tahun 2022	Tahun 2023	Proyeksi/Target Tahun 2024	Proyeksi/Target Tahun 2025 (RPJMD)
(1)	(2)	(3)	(4)	(5)	(6)	(7)
6	PEMBIAYAAN DAERAH	129.502.465.765,83	295.919.839.399,83	105.895.313.498,00	217.060.090.520,00	78.970.244.508,59
6.1	PENERIMAAN PEMBIAYAAN	148.625.215.915,83	302.419.839.399,83	123.895.313.498,00	217.060.090.520,00	116.560.244.508,59
6.1.01	Sisa Lebih Perhitungan Anggaran Tahun Sebelumnya	148.625.215.915,83	284.275.684.963,83	123.895.313.498,00	217.060.090.520,00	116.560.244.508,59
6.1.02	Pencairan Dana Cadangan	-	-	-	-	-
6.1.03	Hasil Penjualan Kekayaan Daerah yang Dipisahkan	-	-	-	-	-
6.1.04	Penerimaan Pinjaman Daerah	-	17.920.776.000,00	-	-	-
6.1.05	Penerimaan Kembali Pemberian Pinjaman Daerah	-	223.378.436,00	-	-	-
6.1.06	Penerimaan Pembiayaan Lainnya Sesuai dengan Ketentuan Peraturan Perundang-Undangan	-	-	-	-	-
6.2	PENGELUARAN PEMBIAYAAN	19.122.750.150,00	6.500.000.000,00	18.000.000.000,00	-	37.590.000.000,00
6.2.01	Pembentukan Dana Cadangan	-	-	-	-	-
6.2.02	Penyertaan Modal Daerah	-	6.500.000.000,00	-	-	37.590.000.000,00
6.2.03	Pembayaran Cicilan Pokok Utang yang Jatuh Tempo	19.122.750.150,00	-	18.000.000.000,00	-	-
6.2.04	Pemberian Pinjaman Daerah	-	-	-	-	-
6.2.05	Pengeluaran Pembiayaan Lainnya sesuai dengan Ketentuan Peraturan Perundang-	-	-	-	-	-
	PEMBIAYAAN NETTO	129.502.465.765,83	295.919.839.399,83	105.895.313.498,00	217.060.090.520,00	78.970.244.508,59

Sumber: BPKPAD, Bappedalitbang Hasil Analisis, 2022

Dari uraian tersebut di atas maka kerangka pendanaan untuk pembangunan daerah tahun 2024 adalah sebagai berikut:

Tabel 3.9. Kerangka Pendanaan Kabupaten Purworejo Tahun 2024

No	Uraian	Proyeksi/Target Tahun 2024
(1)	(2)	(3)
4	PENDAPATAN	
4.1	Pendapatan Asli Daerah	394.993.162.448,00
4.1.01	Pendapatan Pajak Daerah	99.438.481.465,00
4.1.02	Pendapatan Retribusi Daerah	276.452.377.842,00
4.1.03	Pendapatan Hasil Pengelolaan Kekayaan Daerah Yang Dipisahkan	14.195.949.492,00
4.1.04	Lain-lain Pendapatan Asli Daerah yang Sah	4.906.353.649,00
4.2	Pendapatan Transfer	1.838.578.637.620,00
4.2.01	Pendapatan Transfer Pemerintah Pusat	1.719.975.542.620,00
4.2.02	Pendapatan Transfer Antar Daerah	118.603.095.000,00
4.3	Lain-lain Pendapatan Daerah yang sah	- ,00
	Jumlah Pendapatan Daerah (4.1+4.2+4.3)	2.233.571.800.068,00
5	BELANJA	
5.1	Belanja Operasi	1.682.972.685.688,00
5.1.01	Belanja Pegawai	910.570.762.233,00
5.1.02	Belanja Barang	623.819.934.783,00
5.1.03	Belanja Bunga	2.052.000.000,00
5.1.05	Belanja Hibah	139.549.667.772,00
5.1.06	Belanja Bantuan Sosial	6.980.320.900,00
5.2	Belanja Modal	211.339.064.798,00
5.2.02	Belanja Peralatan dan Mesin	88.492.201.218,00
5.2.03	Belanja Bangunan dan Gedung	83.361.278.820,00
5.2.04	Belanja Jalan, Irigasi dan Jaringan	39.229.701.860,00
5.2.05	Belanja Aset Tetap Lainnya	255.882.900,00
5.3	Belanja Tak Terduga	4.500.000.000,00
5.3.01	Belanja Tak Terduga	4.500.000.000,00
5.4	Belanja Transfer	551.820.140.102,00
5.4.01	Belanja Bagi hasil	12.541.776.737,00
5.4.02	Belanja bantuan Keuangan	539.278.363.365,00
	Total Jumlah Belanja (5.1+5.2+5.3+5.4)	2.450.631.890.588,00
6	PEMBIAYAAN	
6.1	Penerimaan Pembiayaan	217.060.090.520,00
6.1.01	Sisa Lebih Perhitungan Anggaran Tahun Sebelumnya	217.060.090.520,00
6.2	Pengeluaran Pembiayaan	- ,00
	Pembiayaan Daerah	217.060.090.520,00

BAB IV

SASARAN DAN PRIORITAS PEMBANGUNAN DAERAH

Visi Bupati Purworejo tercantum dalam Peraturan Daerah Nomor 11 Tahun 2021 tentang Rencana Pembangunan Jangka Menengah Daerah (RPJMD) Kabupaten Purworejo Tahun 2021-2026, yaitu: “**Purworejo Berdaya Saing 2025**”. Visi ini merupakan keberlanjutan dari cita-cita pembangunan jangka panjang Kabupaten Purworejo Tahap III & Tahap IV yang terdapat dalam Rencana Pembangunan Jangka Panjang Daerah (RPJPD) Kabupaten Purworejo Tahun 2005-2025. Guna mewujudkan visi Bupati, rumusan misi Kabupaten Purworejo periode tahun 2021-2026 ialah sebagai berikut:

- 1) Meningkatkan **daya saing sumber daya manusia** yang unggul dalam arti luas, mengedepankan kompetensi keahlian dan keilmuan yang berbasis pada religiusitas masyarakat.
- 2) Meningkatkan **daya saing sektor pertanian** dalam arti luas yang sinergi dengan pengembangan UMKM, perdagangan, dan industri.
- 3) Meningkatkan **daya saing pertumbuhan ekonomi daerah** berbasis UMKM, perdagangan, industri serta potensi pariwisata dan seni budaya.
- 4) Meningkatkan **daya saing kualitas pelayanan publik** dan penyelenggaraan pemerintahan yang baik (*good governance*).
- 5) Meningkatkan **daya saing sarana prasarana dan infrastruktur** yang didukung kemajuan teknologi informasi.

Kelima misi tersebut merupakan lima pilar untuk mencapai visi Bupati Purworejo hingga akhir tahun 2026, disebut sebagai “**Panca Daya Saing**”.

Sasaran dan prioritas pembangunan Kabupaten Purworejo tahun 2024 disusun berdasarkan analisis terhadap hasil evaluasi pelaksanaan Rencana Kerja Pemerintah Daerah (RKPD) Tahun 2022, gambaran umum kondisi wilayah yang telah dijelaskan pada bagian sebelumnya, memperhatikan isu-isu yang berkembang baik di tingkat daerah, provinsi, maupun nasional dengan mempedomani Rencana Pembangunan Jangka Menengah Nasional (RPJMN) Tahun 2020-2024, kebijakan dan program strategis pemerintah pusat di daerah untuk percepatan pembangunan perekonomian (Perpres Nomor 79 Tahun 2019 dan Perpres Nomor 109 Tahun 2020), serta amanat global dan nasional (TPB dan SPM). Hal ini dilakukan guna menjamin sinergitas arah kebijakan

pembangunan untuk mencapai sasaran pokok pembangunan nasional dengan tetap mengoptimalkan potensi dan keunggulan daerah.

Arah kebijakan pembangunan nasional tahun 2024 merupakan tahun kelima pelaksanaan Rencana Pembangunan Jangka Menengah Nasional (RPJMN) 2020-2024 dengan visi “*Terwujudnya Indonesia Maju yang Berdaulat, Mandiri, dan Berkepribadian Berlandaskan Gotong Royong.*” Penguatan proses transformasi ekonomi dalam rangka mencapai tujuan pembangunan menjadi fokus utama dalam rangka pencapaian infrastruktur, kualitas sumber daya manusia, layanan publik, serta kesejahteraan yang lebih baik. Visi tersebut dijabarkan ke dalam sembilan misi yang dikenal sebagai Nawacita Kedua yaitu:

1. Peningkatan kualitas manusia Indonesia;
2. Struktur ekonomi yang produktif, mandiri, dan berdaya saing;
3. Pembangunan manusia yang merata dan berkeadilan;
4. Mencapai lingkungan hidup yang berkelanjutan;
5. Kemajuan budaya yang mencerminkan kepribadian bangsa;
6. Penegakan sistem hukum yang bebas korupsi, bermartabat, dan terpercaya;
7. Perlindungan bagi segenap bangsa dan memberikan rasa aman pada seluruh warga;
8. Pengelolaan pemerintahan yang bersih, efektif, dan terpercaya; dan
9. Sinergi Pemerintah Daerah dalam kerangka negara kesatuan.

Presiden menetapkan lima arahan utama sebagai strategi dalam pelaksanaan misi Nawacita Kedua yang mencakup pembangunan sumber daya manusia, pembangunan infrastruktur, penyederhanaan regulasi, penyederhanaan birokrasi, dan transformasi ekonomi.

1. Pembangunan SDM

Membangun SDM pekerja keras yang dinamis, produktif, menguasai ilmu pengetahuan dan teknologi didukung dengan kerjasama industri dan talenta global.

2. Pembangunan Infrastruktur

Melanjutkan pembangunan infrastruktur untuk menghubungkan kawasan produksi dengan kawasan distribusi, mempermudah ke kawasan wisata, mendongkrak lapangan kerja baru, dan mempercepat peningkatan nilai tambah perekonomian rakyat.

3. Penyederhanaan Regulasi

Menyederhanakan segala bentuk regulasi dengan pendekatan *omnibus law*, terutama menerbitkan Undang-undang Cipta Lapangan Kerja dan Undang-undang Pemberdayaan UMK.

4. Penyederhanaan Birokrasi

Memprioritaskan investasi untuk penciptaan lapangan kerja, memangkas prosedur dan birokrasi yang panjang, dan menyederhanakan eselonisasi.

5. Transformasi Ekonomi

Melakukan transformasi ekonomi dari ketergantungan SDA menjadi daya saing manufaktur dan jasa modern yang mempunyai nilai tambah tinggi bagi kemakmuran bangsa demi keadilan sosial bagi seluruh rakyat Indonesia.

Visi, Misi, dan Arah Presiden tersebut dijabarkan kembali ke dalam tujuh agenda Prioritas Nasional (PN) meliputi:

1. PN 1 : Memperkuat ketahanan ekonomi untuk pertumbuhan yang berkualitas;
2. PN 2 : Mengembangkan wilayah untuk mengurangi kesenjangan;
3. PN 3 : Meningkatkan sumber daya manusia yang berkualitas dan berdaya saing;
4. PN 4 : Revolusi mental dan pembangunan kebudayaan;
5. PN 5 : Memperkuat infrastruktur untuk mendukung pengembangan ekonomi dan pelayanan dasar;
6. PN 6 : Membangun lingkungan hidup, meningkatkan ketahanan bencana dan perubahan iklim;
7. PN 7 : Memperkuat stabilitas Polhukhankam dan transformasi pelayanan publik.

Pada RKP tahun 2024, tema pembangunan nasional yakni “Mempercepat Transformasi Ekonomi yang Inklusif dan Berkelanjutan”. Tema ini dijabarkan ke dalam 8 (delapan) arah kebijakan nasional, antara lain: 1) Pengurangan kemiskinan dan penghapusan kemiskinan ekstrem; 2) Peningkatan kualitas pelayanan kesehatan dan Pendidikan; 3) Revitalisasi industri dan penguatan riset terapan; 4) Penguatan daya saing usaha; 5) Pembangunan rendah karbon dan transisi energi; 6) Percepatan pembangunan infrastruktur dasar dan konektivitas; 7) Percepatan pembangunan Ibu Kota Nusantara; dan 8) Pelaksanaan Pemilu 2024.

Kebijakan pembangunan Provinsi Jawa Tengah pada tahun 2024 diarahkan pada “Peningkatan Perekonomian Daerah yang Berdaya Saing dan Merata, Didukung dengan Sumber Daya Manusia yang Berkualitas”. Hal ini tertuang dalam Surat Edaran Gubernur Jawa Tengah Nomor 050.23/0000031 tentang Arah Kebijakan dan Prioritas Pembangunan, serta Pedoman Penyelenggaraan Musrenbang RKPD Provinsi Jawa Tengah Tahun 2024.

Dengan memperhatikan gambaran kondisi dan evaluasi pelaksanaan pembangunan periode sebelumnya, isu-isu yang berkembang secara global maupun nasional termasuk mencegah meluasnya penyebaran virus Covid-19, rumusan isu-isu strategis pembangunan Jawa Tengah Tahun 2024 adalah sebagai berikut:

1. Perekonomian Tangguh yang Berdaya Saing dan Berkelanjutan,
2. Sumber Daya Manusia (SDM) yang Berdaya Saing, Berkarakter, dan Adaptif,
3. Ketahanan Sumber Daya Alam dan Lingkungan Hidup, serta
4. Tata Kelola Pemerintahan yang Dinamis.

Berdasarkan isu-isu strategis tersebut, prioritas pembangunan Jawa Tengah pada tahun 2024 diarahkan pada:

1. Peningkatan kapasitas perekonomian yang berdaya saing dan merata berbasis sektor unggulan didukung dengan pengendalian inflasi yang lebih optimal dan infratraktur yang merata dan berkualitas, dengan fokus pada:
 - a. Memperkuat pertumbuhan ekonomi dengan meningkatkan pertumbuhan dan kontribusi sektor-sektor unggulan Jawa Tengah, mendorong pertumbuhan penanaman modal, meningkatkan rasio kemandirian fiskal dengan memberbesar rasio pendapatan asli daerah, didukung dengan perbaikan pengelolaan keuangan daerah dan aset, serta menjaga kondusivitas wilayah, melalui:
 - 1) Peningkatan produksi dan produktivitas sektor industri pengolahan, perdagangan, dan pariwisata, serta meningkatkan daya saing dan kelembagaan koperasi dan UMKM;
 - 2) Peningkatan produksi dan produktivitas sektor pertanian, perkebunan, peternakan, pangan, kelautan dan perikanan, berbasis korporasi;
 - 3) Peningkatan produktivitas pertambangan yang berwawasan lingkungan;
 - 4) Peningkatan iklim penanaman modal berbasis sektor unggulan, pengembangan industri berbasis green investment, pengembangan Kawasan Industri/Kawasan Peruntukan Industri (KI/KPI), pemetaan potensi sumberdaya pendukung industri berbasis wilayah, penguatan rantai pasok sektor unggulan, pemenuhan infrastruktur keras dan lunak yang memadai, serta pemberian kemudahan dan insentif penanaman modal di daerah;

- 5) Optimalisasi sumber-sumber dan potensi pendapatan daerah, peningkatan pengelolaan keuangan daerah, serta optimalisasi sumber pembiayaan alternatif;
 - 6) Peningkatan ketenteraman dan ketertiban wilayah dalam rangka menjaga kondusivitas wilayah;
- b. Meningkatkan pemerataan ekonomi dengan penciptaan akses ekonomi produktif dan perluasan lapangan kerja, pemerataan akses pelayanan dasar bagi penduduk miskin, serta peningkatan konektivitas wilayah dan infrastruktur dasar melalui:
- 1) Peningkatan pelayanan perijinan, akses permodalan, subsidi bunga, jaminan usaha, dan akses pasar bagi pelaku rintisan usaha (ultra mikro), serta penciptaan lapangan kerja yang layak;
 - 2) Peningkatan rumah layak huni, peningkatan kualitas kawasan permukiman, fasilitasi SPAM kabupaten/kota, pembangunan SPAM desa, dan fasilitasi pengelolaan air limbah domestik kabupaten/kota;
 - 3) Pemenuhan kebutuhan layanan Pemerlu Pelayanan Kesejahteraan Sosial (PPKS), pemenuhan secara bertahap kebutuhan SDM pekerja sosial, rehabilitasi sarana prasarana panti, peningkatan kemandirian penerima manfaat dalam panti, peningkatan ketepatan sasaran penyelenggaraan perlindungan sosial, peningkatan dukungan kabupaten/kota untuk penyelenggaraan peningkatan pendapatan kelompok fakir miskin, dan peningkatan kapasitas petugas Puskesmas;
 - 4) Peningkatan aksesibilitas dan keselamatan distribusi barang, jasa, dan penumpang, serta keterhubungan antar daerah dan kewilayahan;
- c. Meningkatkan upaya pengendalian inflasi daerah melalui penguatan kapasitas kelembagaan Tim Pengendali Inflasi Daerah (TPID) dengan koordinasi lintas sektor, menjaga kestabilan harga kebutuhan pokok masyarakat, serta meningkatkan keterjangkauan akses pangan beragam dan berkualitas;
- d. Meningkatkan daya saing tenaga kerja melalui peningkatan produktivitas tenaga kerja di perusahaan dan calon tenaga kerja, kompetensi tenaga kerja dengan pemagangan sesuai dunia usaha dan dunia industri (DUDI), pemberdayaan angkatan kerja, penempatan tenaga kerja, dan peningkatan kualitas tenaga kerja melalui pelatihan calon tenaga kerja dan instruktur, serta kompensasi;

- e. Meningkatkan kesejahteraan pelaku usaha pertanian melalui penguatan database petani dan peningkatan kompetensi dan ketrampilan, peningkatan kapasitas usaha, perlindungan, dan akses pemasaran;
2. Peningkatan kualitas sumber daya manusia yang lebih pintar, sehat, bugar, dan adaptif secara inklusif dan merata, dengan fokus pada:
 - a. Meningkatkan kualitas pendidikan masyarakat yang inklusif dan merata melalui perluasan akses layanan pendidikan berbasis pada identifikasi pemetaan kebutuhan dan pendataan yang akurat, serta cakupan pembiayaan pendidikan terutama bagi siswa miskin, Anak Tidak Sekolah (ATS), serta inklusi; peningkatan tata kelola pendidikan didukung dengan penguatan koordinasi secara lintas stakeholder, serta optimalisasi peran fungsi instansi/lembaga/satuan pendidikan dan masyarakat; peningkatan kualitas kebijakan melalui penguatan kerangka regulasi berorientasi pada akses mutu dan relevansi pendidikan yang berpihak pada kelompok rentan termasuk ATS;
 - b. Meningkatkan pemerataan akses pelayanan kesehatan dengan pemenuhan sarana prasarana, pemenuhan jumlah dan distribusi SDM kesehatan secara bertahap, penyusunan kebijakan, perbaikan baseline data, pemenuhan SOP; pemberdayaan masyarakat dalam penanganan permasalahan kesehatan; penguatan implementasi digitalisasi layanan di faskes primer dan rujukan yang terhubung dengan sistem layanan provinsi; identifikasi kebutuhan peningkatan kapasitas SDM kesehatan; peningkatan dukungan kabupaten/kota dalam upaya pencegahan dan pengendalian penyakit menular khususnya malaria dan DBD, penyakit tidak menular khususnya jantung dan stroke, masalah kesehatan jiwa serta KLB/Krisis kesehatan; pemetaan kapasitas fasyankes dalam pemberian layanan prioritas untuk perluasan cakupan kesehatan semesta; revitalisasi pelaksanaan pemanfaatan pekarangan untuk pemenuhan gizi keluarga; serta pendampingan keluarga dalam penyediaan dan pengolahan pangan bergizi dan berkualitas;
 - c. Meningkatkan kesadaran dan peningkatan literasi masyarakat untuk hidup bugar, penyediaan ruang terbuka publik ramah aktivitas olahraga, serta pemetaan potensi atlet;
 - d. Meningkatkan dan memperluas akses layanan literasi dengan pemetaan dan pendataan yang valid;
 - e. Meningkatkan jiwa kepemimpinan, kepeloporan, serta pemberdayaan pemuda;

- f. Meningkatkan nilai-nilai budaya masyarakat melalui pemeliharaan nilai agama dan kearifan lokal, peningkatan ketersediaan data dan informasi kebudayaan yang akurat, peningkatan tata kelola kebudayaan, serta penguatan koordinasi, fasilitasi dengan kabupaten/kota, dan sinergi dengan pemerintah pusat;
 - g. Meningkatkan pembangunan berbasis gender melalui peningkatan kontribusi perempuan dalam pengambilan keputusan di berbagai aspek dengan didukung ketersediaan data pilah gender;
 - h. Meningkatkan ketahanan keluarga dengan penurunan kekerasan berbasis gender, serta meningkatkan pemenuhan hak anak dan perlindungan terhadap anak melalui fasilitasi pembentukan UPTD Perlindungan Perempuan dan Anak (PPA) kabupaten/kota, penguatan jejaring penyelenggaraan pelayanan terpadu milik provinsi, peningkatan pemahaman aparat mengenai penanganan restoratif bagi pelaku dan korban kekerasan berbasis gender, pendidikan anti kekerasan sejak usia dini, pencegahan perkawinan anak melalui intervensi lintas sektor, peningkatan kualitas penyelenggaraan Kabupaten/Kota Layak Anak (KLA), serta peningkatan cakupan kepemilikan dokumen administrasi kependudukan dan pencatatan sipil;
3. Peningkatan pengelolaan sumber daya alam dan lingkungan hidup dalam rangka mengoptimalkan daya dukung dan daya tampung, dengan fokus pada:
- a. Meningkatkan pengelolaan sumber daya alam dan kualitas lingkungan hidup dalam rangka mendukung upaya adaptasi dan mitigasi perubahan iklim melalui peningkatan pemantauan terhadap badan air dan kualitas udara ambient , penyediaan sarana prasarana pengolah limbah dan persampahan (TPST Regional, TPS 3R, IPAL Komunal), peningkatan pengawasan terhadap sumber pencemar air dan udara, peningkatan konservasi dan rehabilitasi hutan lahan berbasis masyarakat, peningkatan edukasi masyarakat tentang pengelolaan lingkungan, serta pemanfaatan sumber daya alam secara berkelanjutan, peningkatan upaya adaptasi perubahan iklim pada lokasi super prioritas kerentanan iklim, penguatan sinergi implementasi pembangunan rendah karbon, dan penyusunan perencanaan tata ruang, serta optimalisasi pemanfaatan dan pengendalian pemanfaatan ruang;
 - b. Meningkatkan ketahanan energi untuk mewujudkan transisi energi yang terjangkau dan inklusif melalui pengembangan energi berkelanjutan,

- perluasan akses untuk masyarakat terhadap listrik dan energi, serta edukasi masyarakat tentang pemanfaatan energi alternatif;
- c. Meningkatkan ketahanan sumber daya air melalui pemanfaatan sumber daya air dan pengendalian sumber daya air secara berkelanjutan, peningkatan konservasi air tanah melalui pengawasan dan pengendalian pemanfaatan air tanah mengacu pada peta zona konservasi cekungan air tanah (CAT) Jawa Tengah, serta pembangunan sarana prasarana konservasi air tanah, pengembangan SPAM Regional, serta pengurangan luasan genangan banjir, penanganan rob, dan degradasi pesisir;
 - d. Menurunkan risiko bencana melalui penyediaan kebijakan penanggulangan bencana dan dokumen perencanaan penanggulangan bencana di provinsi dan kabupaten/kota, peningkatan kapasitas SDM dalam penanggulangan bencana, perluasan kemitraan untuk mobilisasi sumber daya penanggulangan bencana, peningkatan dukungan kabupaten/kota untuk penyediaan sumber literasi kebencanaan, system peringatan dini/Early Warning System (EWS), pembentukan desa/kelurahan tangguh bencana, serta satuan pendidikan aman bencana (SPAB), pemberdayaan masyarakat dalam penyelenggaraan penanggulangan bencana yang inklusif, peningkatan kesiapan kluster penanggulangan bencana provinsi dan kabupaten/kota, penyusunan kebijakan mekanisme transfer risiko dalam pengurangan kerugian akibat bencana, penyusunan kebijakan perlindungan sosial adaptif, serta penguatan kebijakan pengendalian penduduk utamanya di wilayah risiko bencana tinggi;
4. Perbaiki tata kelola pemerintahan yang adaptif dan kolaboratif, dengan fokus pada:
- a. Mewujudkan birokrasi yang adaptif termasuk didalamnya penyempurnaan peta proses bisnis pemerintahan berbasis teknologi informasi, evaluasi struktur organisasi berdasarkan peta proses bisnis, pengembangan kompetensi dan kinerja ASN, penataan ASN sesuai dengan kebutuhan organisasi, memetakan kesejangan kompetensi dan kinerja, penyelenggaraan pengembangan kompetensi tematik, serta penguatan manajemen organisasi berbasis risiko dan riset didukung dengan penyediaan data pembangunan berbasis IT;
 - b. Mewujudkan pemerintahan yang kolaboratif melalui perluasan jejaring dan kerjasama antar pemerintah, dan pemerintah dengan lembaga nonpemerintah.

4.1. Tujuan dan Sasaran Pembangunan

Kabupaten Purworejo memiliki 7 (tujuh) tujuan daerah. Masing-masing tujuan memiliki indikator yang ditargetkan hingga tahun 2026. Ketujuh tujuan ini dirinci kembali ke dalam 17 (tujuh belas) sasaran daerah dengan 21 (dua puluh satu) indikator. Seluruh target di masing-masing indikator diharapkan menjadi tolok ukur keberhasilan pembangunan Kabupaten Purworejo. Lebih lanjut, penjabaran misi Bupati ke dalam tujuan dan sasaran daerah beserta targetnya di tahun 2024 dapat diamati pada Tabel 4.1. sebagai berikut.

Tabel 4.1. Tujuan dan Sasaran Kabupaten Purworejo Tahun 2024

Misi	Tujuan Daerah	Sasaran Daerah	Indikator	Satuan	Target 2024	
1	2	3	4	5	6	
Misi 1: Meningkatkan daya saing sumber daya manusia yang unggul dalam arti luas, mengedepankan kompetensi keahlian dan keilmuan yang berbasis pada religiusitas masyarakat	Peningkatan Kualitas Sumber Daya Manusia		Indeks Pembangunan Manusia (IPM)	indeks	74,21	
		Meningkatnya Derajat Pendidikan Masyarakat	Rata-rata Lama Sekolah (RLS)	tahun	8,77	
			Harapan Lama Sekolah (HLS)	tahun	13,89	
		Meningkatnya Derajat Kesehatan Masyarakat	Angka Harapan Hidup saat Lahir (AHH)	tahun	75,30	
		Meningkatnya Ketahanan Pangan	Skor Pola Pangan Harapan (Skor PPH)	%	89,77	
		Terkendalinya Laju Pertumbuhan Penduduk	Laju Pertumbuhan Penduduk	%	0,26	
		Terwujudnya Kesenjangan Pembangunan Gender	Indeks Pembangunan Gender (IPG)	indeks	95,00	
	Penurunan Angka Kemiskinan	Berkurangnya Penduduk Miskin	Persentase Organisasi Kepemudaan dan Olahraga yang Aktif	%	98,81	
			Angka Kemiskinan	%	10,62-9,45	
	Pengurangan Tingkat Pengangguran	Meningkatnya Partisipasi Angkatan Kerja	Tingkat Pengangguran Terbuka (TPT)	%	3,27	
			Tingkat Partisipasi Angkatan Kerja (TPAK)	%	77,23	
	Misi 2: Meningkatkan daya saing sektor	Peningkatan Pertumbuhan PDRB Sektor		Pertumbuhan PDRB Sektor Pertanian,	%	2,89

Misi	Tujuan Daerah	Sasaran Daerah	Indikator	Satuan	Target 2024
1	2	3	4	5	6
pertanian dalam arti luas yang sinergi dengan pengembangan UMKM, perdagangan, dan industri	Pertanian, Kehutanan, dan Perikanan		Kehutanan, & Perikanan		
		Meningkatnya Nilai Tambah Pertanian, Kehutanan, dan Perikanan	PDRB Sektor Pertanian, Kehutanan, & Perikanan	juta rupiah	2.983.634,70
Misi 3: Meningkatkan daya saing pertumbuhan ekonomi daerah berbasis UMKM, perdagangan, industri serta potensi pariwisata dan seni budaya	Peningkatan Pertumbuhan Ekonomi		Pertumbuhan Ekonomi	%	4,57-5,57
		Meningkatnya PDRB Per Kapita	PDRB Per Kapita	juta rupiah	20,68
		Meningkatnya Pembangunan Perdesaan	Indeks Desa Membangun (IDM)	indeks	0.738
Misi 4: Meningkatkan daya saing kualitas pelayanan publik dan penyelenggaraan pemerintahan yang baik (<i>good governance</i>)	Tata Kelola Kelembagaan Berkelas Dunia		Indeks Reformasi Birokrasi (IRB)	indeks	74
		Terwujudnya Birokrasi yang Bersih dan Akuntabel	Maturitas SPIP	skor	3,130
			Opini BPK	opini	WTP
			Nilai SAKIP	nilai	67,00
		Terwujudnya Birokrasi yang Kapabel	Indeks Profesionalitas ASN	indeks	80,3
Terwujudnya Pelayanan Publik yang Prima	Indeks Pelayanan Publik	indeks	4,25		
	Indeks Inovasi Daerah	indeks	64		
Misi 5: Meningkatkan daya saing sarana prasarana dan infrastruktur yang didukung kemajuan teknologi informasi	Peningkatan Infrastruktur Berbasis Kebencanaan dan Lingkungan Hidup Berkelanjutan		Indeks Risiko Bencana	indeks	163,73
		Meningkatnya Kualitas Infrastruktur Umum	Indeks Infrastruktur Daerah	indeks	91,47
		Terkelolanya Lingkungan Hidup secara Berkelanjutan	Indeks Kualitas Lingkungan Hidup Daerah (IKLHD)	indeks	65,71
		Meningkatnya Ketahanan Daerah terhadap Bencana	Indeks Ketahanan Daerah	indeks	0,60

Keterangan:

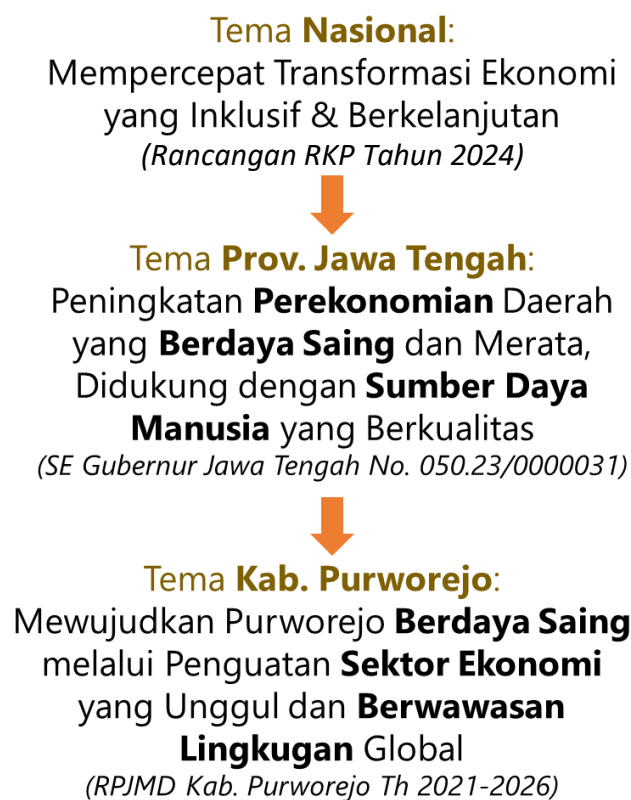
Sumber: RPJMD Kab. Purworejo Tahun 2021-2026

Keseluruhan pencapaian target-target pembangunan daerah (tujuan dan sasaran daerah) dikoordinatori oleh Sekretariat Daerah. Sangat penting adanya sinergi aktivitas antar unit kerja di masing-masing perangkat daerah dalam rangka pencapaian target pembangunan.

4.2. Prioritas dan Sasaran Pembangunan Tahun 2024

4.2.1. Prioritas Pembangunan Tahun 2024

Prioritas dan sasaran pembangunan daerah dirumuskan berdasarkan isu-isu strategis yang diperoleh dari hasil analisis terhadap hasil evaluasi pelaksanaan RKPD tahun 2022, identifikasi permasalahan di tingkat daerah dan nasional, serta tujuan pembangunan berkelanjutan. Terdapat lima isu strategis dalam RKPD Kabupaten Purworejo Tahun 2024 ini, antara lain: 1) Kualitas sumber daya manusia; 2) Tata kelola kelembagaan; 3) Kemiskinan; 4) Pertumbuhan ekonomi; serta 5) Kebencanaan dan pelestarian lingkungan. Selanjutnya, dari isu-isu strategis tersebut, ditentukan tema pembangunan Kabupaten Purworejo pada tahun 2024 yakni **“Mewujudkan Purworejo Berdaya Saing melalui Penguatan Sektor Ekonomi yang Unggul dan Berwawasan Lingkungan Global”**. Tema pembangunan ini selaras dengan Rancangan RKPD Provinsi Jawa Tengah Tahun 2024 serta Rancangan RKP Tahun 2024, dapat diamati pada bagan berikut.



Gambar 4.1. Keselarasan Tema Pembangunan Kabupaten Purworejo, Provinsi Jawa Tengah, dan Nasional Tahun 2024

Selanjutnya, tema pembangunan Kabupaten Purworejo tahun 2024 akan dicapai melalui 5 (lima) prioritas daerah sebagai berikut:

a. Pemantapan Pertumbuhan Ekonomi melalui Sektor Unggulan

Prioritas daerah Pemantapan Pertumbuhan Ekonomi melalui Sektor Unggulan merupakan tindak lanjut dari isu strategis “Pertumbuhan

Ekonomi” di Bab II. Prioritas ini diarahkan pada program peningkatan nilai tambah sektor pertanian, kehutanan, dan perikanan; program peningkatan nilai tambah sektor industri pengolahan; program peningkatan nilai tambah sektor perdagangan besar dan eceran, reparasi mobil dan sepeda; program peningkatan nilai tambah sektor penyediaan akomodasi dan makan minum; program peningkatan investasi daerah; serta program pembangunan perdesaan. Prioritas pembangunan ini di tahun 2024 difokuskan pada:

- 1) Peningkatan nilai tambah sektor pertanian, kehutanan, kelautan dan perikanan sebagai sektor dominan di Kabupaten Purworejo yang diukur dengan kenaikan nilai PDRB pada sektor pertanian, kehutanan, dan perikanan dengan target sebesar 2.983.634,70 (dalam juta rupiah) pada tahun 2024.
- 2) Peningkatan sektor industri pengolahan sebagai sektor unggulan di Kabupaten Purworejo yang diukur melalui Pertumbuhan PDRB Sektor Industri Pengolahan yang ditargetkan sebesar 6,41% pada tahun 2024.
- 3) Peningkatan daya saing sektor perdagangan, koperasi, dan UMKM dengan indikator kinerja Pertumbuhan PDRB Sektor Perdagangan Besar & Eceran, Reparasi Mobil & Sepeda yang ditargetkan sebesar 5,18% pada tahun 2024.
- 4) Peningkatan daya saing sektor pariwisata dan kebudayaan berbasis sumber daya lokal dan mendukung pada pencapaian indikator Pertumbuhan PDRB Sektor Penyediaan Akomodasi & Makan Minum dengan target sebesar 6,03% pada tahun 2024.
- 5) Peningkatan investasi daerah direpresentasikan melalui pertumbuhan Pembentukan Modal Tetap Bruto (PMTB) dengan target sebesar 5,99% pada tahun 2024.
- 6) Peningkatan pembangunan perdesaan dengan mengelola daya dalam ketahanan sosial, ekonomi, dan ekologi secara berkelanjutan yang diukur melalui Persentase Desa Mandiri dan Maju dengan target sebesar 33,26% pada tahun 2024.

b. Perwujudan Keberlanjutan Lingkungan Hidup dan Pemantapan Ketahanan Bencana

Prioritas daerah Perwujudan Keberlanjutan Lingkungan Hidup dan Pemantapan Ketahanan Bencana merupakan tindak lanjut dari isu strategis “Kebencanaan dan Pelestarian Lingkungan” di Bab II. Prioritas ini diarahkan pada program akses infrastruktur, program pengelolaan lingkungan hidup,

serta program penanggulangan dan penanganan bencana. Prioritas pembangunan ini di tahun 2024 difokuskan pada:

- 1) Peningkatan kualitas infrastruktur wilayah dan permukiman yang meliputi jaringan transportasi, air bersih, air limbah, drainase, energi kelistrikan, telekomunikasi dan persampahan yang diukur melalui Indeks Infrastruktur Daerah dengan target 91,47 pada tahun 2024.
- 2) Pengelolaan lingkungan hidup secara berkelanjutan serta tanggap terhadap perubahan iklim melalui pengendalian pencemaran dan kerusakan lingkungan hidup yang diukur melalui Indeks Kualitas Lingkungan Hidup Daerah dengan target 65,71 pada tahun 2024, yang dapat dijabarkan dalam IKA, IKU, dan IKTL.
- 3) Peningkatan kapasitas daerah serta masyarakat dalam penanggulangan dan penanganan bencana daerah yang diukur melalui Indeks Ketahanan Daerah dengan target 0,60 pada tahun 2024.

c. Pemantapan Percepatan Pengurangan Kemiskinan dan Pengangguran

Prioritas daerah Pemantapan Percepatan Pengurangan Kemiskinan dan Pengangguran merupakan tindak lanjut dari isu strategis “Kemiskinan” di Bab II. Prioritas ini diarahkan pada program penanganan PPKS dan program peningkatan kesempatan kerja. Prioritas pembangunan ini di tahun 2024 difokuskan pada:

- 1) Penanganan Penyandang Masalah Kesejahteraan Sosial (PMKS) yang ditargetkan sebesar 100% pada tahun 2024. Dilakukan pendekatan pemenuhan *basic need access* untuk mengurangi beban pengeluaran, *sustainable livelihood* untuk meningkatkan pendapatan masyarakat, dan penguatan tata kelola. Sasaran program ini terutama untuk penduduk miskin dan rentan miskin dan kelompok rentan lainnya.
- 2) Peningkatan daya saing tenaga kerja dengan memperluas kesempatan kerja guna mengurangi pengangguran terbuka diukur dengan indikator Tingkat Kesempatan Kerja yang pada tahun 2024 ditargetkan sebesar 96,93%.

d. Pemantapan Kualitas Hidup dan Kapasitas Sumber Daya Manusia

Prioritas daerah Pemantapan Kualitas Hidup dan Kapasitas Sumber Daya Manusia merupakan tindak lanjut dari isu strategis “Kualitas Sumber Daya Manusia” di Bab II. Prioritas ini diarahkan pada program pendidikan, program literasi, program kesehatan, program pemenuhan ketersediaan pangan, program pengendalian penduduk dan keluarga berencana, program pemberdayaan gender dan perlindungan anak, serta program pembangunan

pemuda dan olahraga. Prioritas pembangunan ini di tahun 2024 difokuskan pada:

- 1) Peningkatan kualitas dan akses pendidikan yang diukur dengan persentase partisipasi sekolah pada jenjang pendidikan PAUD, SD, dan SMP yang pada tahun 2024 ditargetkan masing-masing sebesar 100%.
- 2) Guna menunjang kualitas pendidikan perlu didorong melalui peningkatan minat baca dan literasi masyarakat yang diukur dengan peningkatan pengunjung perpustakaan ditargetkan sebesar 5% yang pada tahun 2024.
- 3) Pembangunan kesehatan melalui peningkatan mutu layanan kesehatan dasar dan rujukan yang diukur dengan peningkatan angka harapan hidup yang ditargetkan sebesar 75,30 pada tahun 2024.
- 4) Peningkatan ketersediaan pangan utama yang beranekaragam berbasis potensi sumber daya lokal yang disertai penguatan jaringan distribusi dalam rangka menciptakan pemerataan pangan yang ditargetkan sebesar 250 kilogram per kapita pada tahun 2024.
- 5) Pengendalian penduduk dan keluarga berencana diukur dengan indikator *total fertility rate* (TFR) atau angka kelahiran total ditargetkan sebesar 2,10 yang pada tahun 2024.
- 6) Peningkatan kesetaraan gender serta pemberdayaan perlindungan perempuan dan anak dengan indikator indeks pemberdayaan gender yang ditargetkan sebesar 73,18 pada tahun 2024.
- 7) Pembangunan pemuda dan olahraga diukur dengan indikator persentase organisasi kepemudaan dan olahraga yang aktif yang ditargetkan sebesar 98,81% pada tahun 2024.

e. Pewujudan Tata Kelola Pemerintahan yang Bersih, Akuntabel, Kapabel, Prima, dan Transparan

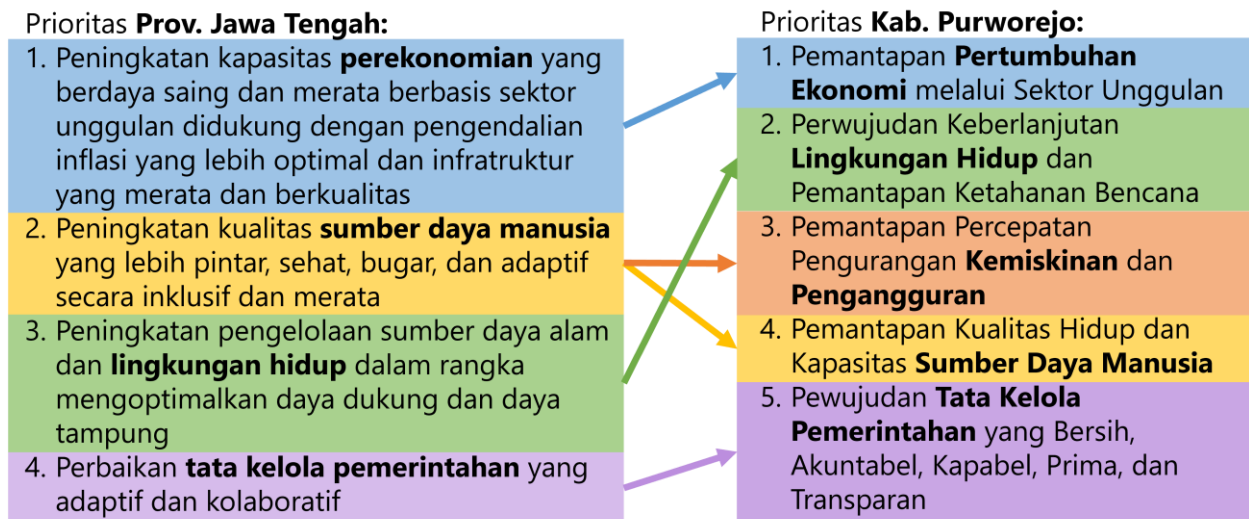
Prioritas daerah Pewujudan Tata Kelola Pemerintahan yang Bersih, Akuntabel, Kapabel, Prima, dan Transparan merupakan tindak lanjut dari isu strategis “Tata Kelola Kelembagaan” di Bab II. Prioritas ini diarahkan pada program manajemen berbasis risiko, program peningkatan akuntabilitas keuangan daerah, program peningkatan kualitas perencanaan pembangunan, program manajemen sumber daya aparatur, program peningkatan kualitas pelayanan publik, dan program peningkatan inovasi daerah. Prioritas pembangunan ini di tahun 2024 difokuskan pada:

- 1) Peningkatan efektivitas manajemen berbasis risiko dalam pengawasan penyelenggaraan tugas dan fungsi instansi pemerintah daerah yang

diukur melalui Manajemen Risiko Indek (MRI) pada tahun 2024 ditargetkan 2,80.

- 2) Peningkatan akuntabilitas keuangan daerah yang diukur indikator pencapaian opini BPK pada tahun 2024 ditargetkan WTP (Wajar Tanpa Pengecualian).
- 3) Peningkatan kualitas perencanaan pembangunan yang sinergi, sinkron, dan terintegrasi dalam pencapaian tujuan serta sasaran pembangunan daerah yang diukur dengan indikator Indeks Perencanaan Pembangunan pada tahun 2024 ditargetkan sebesar 92.
- 4) Penguatan manajemen sumber daya aparatur dalam rangka peningkatan kualitas, kompetensi, kinerja secara adil dan wajar dengan indikator Indeks Sistem Merit ditargetkan sebesar 0,68 pada tahun 2024.
- 5) Peningkatan kualitas pelayanan publik yang responsif berbasis teknologi dan informasi serta berorientasi pada kebutuhan masyarakat diukur dengan indikator Indeks Pelayanan Publik ditargetkan sebesar 4,25 pada tahun 2024.
- 6) Penguatan inovasi daerah melalui pemberdayaan dan pendayagunaan sumberdaya lokal yang memberikan manfaat bagi masyarakat diukur dengan indikator Indeks Inovasi Daerah ditargetkan sebesar 67 pada tahun 2024.

Kabupaten Purworejo memiliki 5 prioritas pembangunan, sementara Provinsi Jawa Tengah memiliki 4 prioritas pembangunan. Prioritas kesatu Provinsi Jawa Tengah selaras dengan prioritas kesatu di Kabupaten Purworejo. Prioritas kedua Provinsi Jawa Tengah selaras dengan prioritas ketiga dan keempat di Kabupaten Purworejo. Prioritas ketiga Provinsi Jawa Tengah selaras dengan prioritas kedua di Kabupaten Purworejo. Terakhir, prioritas keempat Provinsi Jawa Tengah selaras dengan prioritas kelima di Kabupaten Purworejo tahun 2024. Lebih lanjut dapat diamati pada Gambar 4.2.



Gambar 4.2. Keselarasan Prioritas Pembangunan Kabupaten Purworejo dan Provinsi Jawa Tengah Tahun 2024

Adapun program pembangunan daerah dan targetnya di tahun 2024 dikaitkan dengan Visi dan Misi Bupati Purworejo ditunjukkan pada tabel berikut.

Tabel 4.2. Program Pembangunan Daerah Kabupaten Purworejo dan Targetnya di Tahun 2024

Kode				Misi/ Tujuan/ Sasaran/ PPD	Indikator	Satuan	Target Tahun 2024
M	T	S	P				
1				2	3	4	5
1				Meningkatkan Daya Saing Sumber Daya Manusia yang Unggul Dalam Arti Luas, Mengedepankan Kompetensi Keahlian dan Keilmuan yang Berbasis pada Religiusitas Masyarakat			
	1			Peningkatan Kualitas Sumber Daya Manusia			
		1		Meningkatnya Derajat Pendidikan Masyarakat			
			1	Program Pendidikan	Persentase Warga Negara Usia 5-6 Tahun yang Berpartisipasi dalam PAUD	%	100,00
					Persentase Warga Negara Usia 7-12 Tahun yang Berpartisipasi dalam Pendidikan Dasar	%	100,00
					Persentase Warga Negara Usia 13-15 Tahun yang Berpartisipasi dalam Pendidikan Menengah Pertama	%	100,00
			2	Program Literasi	Persentase Peningkatan Pengunjung Perpustakaan	%	5,00
		2		Meningkatnya Derajat Kesehatan Masyarakat			
			3	Program Kesehatan	Angka Harapan Hidup saat Lahir (AHH)	tahun	75,30
		3		Meningkatnya Ketahanan Pangan			
			4	Program Pemenuhan Ketersediaan Pangan	Ketersediaan Pangan Utama	kg/kapita	250,00

Kode				Misi/ Tujuan/ Sasaran/ PPD	Indikator	Satuan	Target Tahun 2024
M	T	S	P				
1				2	3	4	5
		4		Terkendalinya Laju Pertumbuhan Penduduk			
			5	Program Pengendalian Penduduk dan Keluarga Berencana	Total Fertility Rate (TFR)	%	2,10
		5		Terwujudnya Kesetaraan Pembangunan Gender			
			6	Program Pemberdayaan Gender dan Perlindungan Anak	Indeks Pemberdayaan Gender (IDG)	indeks	73,18
		6		Terwujudnya Pembangunan Pemuda dan Olahraga			
			7	Program Pembangunan Pemuda dan Olahraga	Persentase Organisasi Kepemudaan dan Olahraga yang Aktif	%	98,81
2				Penurunan Angka Kemiskinan			
		7		Berkurangnya Penduduk Miskin			
			8	Program Penanganan PPKS	Persentase PPKS yang Tertangani	%	100
3				Pengurangan Tingkat Pengangguran			
		8		Meningkatnya Partisipasi Angkatan Kerja			
			9	Program Peningkatan Kesempatan Kerja	Tingkat Kesempatan Kerja (TKK)	%	96,93
2				Meningkatkan Daya Saing Sektor Pertanian dalam Arti Luas yang Sinergi dengan Pengembangan UMKM, Perdagangan, dan Industri			
	4			Peningkatan Pertumbuhan PDRB Sektor Pertanian, Kehutanan, dan Perikanan			
		9		Meningkatnya Nilai Tambah Pertanian, Kehutanan, dan Perikanan			
			10	Program Peningkatan Nilai Tambah Sektor Pertanian, Kehutanan, dan Perikanan	PDRB Sektor Pertanian, Kehutanan, dan Perikanan	juta rupiah	2.983.634,70
3				Meningkatkan Daya Saing Pertumbuhan Ekonomi Daerah Berbasis UMKM, Perdagangan, Industri, serta Potensi Pariwisata dan Seni Budaya			
	5			Peningkatan Pertumbuhan Ekonomi			
		10		Meningkatnya PDRB Per Kapita			
			11	Program Peningkatan Nilai Tambah Sektor Industri Pengolahan	Pertumbuhan PDRB Sektor Industri Pengolahan	%	6,41
			12	Program Peningkatan Nilai Tambah Sektor Perdagangan Besar dan Eceran; Reparasi Mobil dan Sepeda	Pertumbuhan PDRB Sektor Perdagangan Besar dan Eceran; Reparasi Mobil dan Sepeda	%	5,18
			13	Program Peningkatan Nilai Tambah Sektor Penyediaan Akomodasi dan Makan Minum	Pertumbuhan PDRB Sektor Penyediaan Akomodasi dan Makan Minum	%	6,03
			14	Program Peningkatan Investasi Daerah	Pertumbuhan PMTB	%	5,99
		11		Meningkatnya Pembangunan Perdesaan			
			15	Program Pembangunan Perdesaan	Persentase Desa Mandiri dan Maju	%	33,26
4				Meningkatkan Daya Saing Kualitas Pelayanan Publik dan Penyelenggaraan Pemerintahan Yang Baik (<i>Good Governance</i>)			
	6			Tata Kelola Kelembagaan Berkelas Dunia			
		12		Terwujudnya Birokrasi yang Bersih dan Akuntabel			
			16	Program Manajemen Berbasis Risiko	Manajemen Risiko Indeks (MRI)	indeks	2,80

Kode				Misi/ Tujuan/ Sasaran/ PPD	Indikator	Satuan	Target Tahun 2024
M	T	S	P				
1				2	3	4	5
			17	Program Peningkatan Akuntabilitas Keuangan Daerah	Opini BPK	opini	WTP
			18	Program Peningkatan Kualitas Perencanaan Pembangunan	Indeks Perencanaan Pembangunan	indeks	92
		13		Terwujudnya Birokrasi yang Kapabel			
			19	Program Manajemen Sumber Daya Aparatur	Indeks Sistem Merit	indeks	0,68
		14		Terwujudnya Pelayanan Publik yang Prima			
			20	Program Peningkatan Kualitas Pelayanan Publik	Indeks Pelayanan Publik	indeks	4,25
			21	Program Peningkatan Inovasi Daerah	Indeks Inovasi Daerah	indeks	67
5				Meningkatkan Daya Saing Sarana Prasarana dan Infrastruktur yang Didukung Kemajuan Teknologi Informasi			
	7			Peningkatan Infrastruktur Berbasis Kebencanaan dan Lingkungan			
		15		Meningkatnya Kualitas Infrastruktur Umum			
			22	Program Akses Infrastruktur	Indeks Infrastruktur Daerah	indeks	91,47
		16		Terkelolanya Lingkungan Hidup secara Berkelanjutan			
			23	Program Pengelolaan Lingkungan Hidup	Indeks Kualitas Lingkungan Hidup (IKLHD)	indeks	65,71
		17		Meningkatnya Ketahanan Daerah terhadap Bencana			
			24	Program Penanggulangan dan Penanganan Bencana	Indeks Ketahanan Daerah (IKD)	indeks	0,60

Keterangan: M = Misi S = Sasaran Daerah
 T = Tujuan Daerah P = Program Pembangunan Daerah
 Sumber: RPJMD Kab. Purworejo Tahun 2021-2026

4.2.1. Sasaran Pembangunan Tahun 2024

Terdapat 2 (dua) sasaran pembangunan Kabupaten Purworejo di tahun 2024, antara lain Percepatan Penghapusan Kemiskinan Ekstrem dan Percepatan Penurunan Stunting.

a. Percepatan Penghapusan Kemiskinan Ekstrem

Keputusan Menteri Koordinator Bidang Pembangunan Manusia dan Kebudayaan Republik Indonesia Nomor 25 Tahun 2022 tentang Kabupaten/Kota Prioritas Percepatan Penghapusan Kemiskinan Ekstrem Tahun 2022-2024 bahwa untuk melaksanakan percepatan penghapusan kemiskinan ekstrem telah ditetapkan lokasi prioritas penghapusan kemiskinan ekstrem pada tahun 2023-2024 yang diperluas mencakup seluruh kabupaten/kota.

Angka kemiskinan di Kabupaten Purworejo pada tahun 2022 mengalami penurunan dari 12,40% pada tahun 2021 menjadi 11,53%. Meskipun telah keluar dari kondisi covid-19, persentase penduduk miskin

masih lebih tinggi dibandingkan dengan tahun 2019, sebesar 11,45%. Selanjutnya berdasarkan hasil Susenas pada tahun 2020, kemiskinan ekstrem di Kabupaten Purworejo pada tahun 2020 sebesar 1,28% atau sejumlah 9.201 jiwa. Kondisi semakin membaik, menurun sedikit di tahun 2021 (1,27%), pada tahun terakhir (2022) kondisi kemiskinan ekstrem Kabupaten Purworejo berada pada 1,08% (terendah ke-13 di tingkat Provinsi Jawa Tengah).

Berdasarkan Instruksi Presiden Republik Indonesia Nomor 4 Tahun 2022 tentang Percepatan Penghapusan Kemiskinan Ekstrem, khusus kepada Bupati/Wali Kota diinstruksikan untuk:

- 1) Melaksanakan percepatan penghapusan kemiskinan ekstrem di wilayah kabupaten/kota;
- 2) Menetapkan data sasaran keluarga miskin ekstrem berdasarkan hasil musyawarah desa/kelurahan yang dibuktikan dengan berita acara musyawarah desa/ kelurahan;
- 3) Menyusun program dan kegiatan pada Rencana Kerja Pemerintah Daerah Kabupaten/Kota serta mengalokasikan anggaran pada Anggaran Pendapatan dan Belanja Daerah Kabupaten/ Kota dalam rangka percepatan penghapusan kemiskinan ekstrem, termasuk pemutakhiran data penerima dengan nama dan alamat (*by name by address*);
- 4) Memfasilitasi penyediaan lahan perumahan bagi penerima manfaat; dan
- 5) Menyampaikan laporan hasil pelaksanaan percepatan penghapusan kemiskinan ekstrem kepada Gubernur setiap 3 (tiga) bulan sekali.

Dalam rangka penghapusan kemiskinan ekstrem di Kabupaten Purworejo pada tahun 2024, melalui keterpaduan dan sinergi program pemerintah, dilaksanakan percepatan penghapusan kemiskinan ekstrem secara tepat sasaran melalui strategi kebijakan yang meliputi:

- 1) Pengurangan beban pengeluaran masyarakat, diselenggarakan melalui program bantuan sosial dan jaminan sosial antara lain Bantuan Langsung Tunai yang dibiayai dari Dana Desa (BLT DD), Program Keluarga Harapan (PKH), Bantuan Pangan Non Tunai (BPNT), pemberian bantuan iuran (PBI) Jaminan Kesehatan Nasional (JKN), pemberian beasiswa kepada Anak Tidak Sekolah (ATS) terutama siswa miskin yang mau kembali bersekolah, serta bantuan dan rehabilitasi sosial bagi kelompok berkebutuhan khusus (lansia, dan penyandang disabilitas). Terdapat juga program subsidi, program stabilitas harga, serta program lainnya dari pemerintah pusat, provinsi, maupun kabupaten.

- 2) Peningkatan pendapatan masyarakat, diselenggarakan melalui peningkatan produktivitas dan pemberdayaan masyarakat: a) peningkatan akses pekerjaan melalui program padat karya, bantuan kepada individu/kelompok, serta penyediaan sarana dan prasarana pendukung akses pekerjaan bagi masyarakat miskin; b) peningkatan kapasitas sumber daya manusia melalui program vokasi dan pelatihan; c) peningkatan akses terhadap aset produktif, akses pinjaman modal, dan akses penggunaan lahan; d) pendampingan dan penguatan kewirausahaan melalui peningkatan akses pembiayaan dan pasar; serta pengembangan dan penjaminan usaha mikro dan kecil.
- 3) Penurunan jumlah kantong-kantong kemiskinan, dilakukan melalui pemenuhan 4 aspek pelayanan dasar (infrastruktur perumahan layak, jambanisasi, air minum dan sanitasi serta kelistrikan,) akses layanan dan infrastruktur pendidikan dan kesehatan, serta peningkatan sarana transportasi dan pembangunan infrastruktur jalan.

b. Peningkatan Derajat Kesehatan Masyarakat

Peningkatan derajat kesehatan masyarakat di Kabupaten Purworejo merupakan dukungan kebijakan transformasi pelayanan kesehatan. Transformasi sistem kesehatan termasuk di Kabupaten Purworejo mengusung 6 pilar yang menjadi strategi atau peta jalan dalam memajukan dan meningkatkan sistem kesehatan, antara lain: (1) Transformasi Layanan Primer, (2) Transformasi Layanan Rujukan, (3) Transformasi Sistem Ketahanan Kesehatan, (4) Transformasi Sistem Pembiayaan Kesehatan, (5) Transformasi Sumber Daya Manusia Kesehatan, dan (6) Transformasi Teknologi Kesehatan. Pada peningkatan derajat kesehatan masyarakat, beberapa hal yang didorong antara lain penurunan angka kematian ibu/bayi/ balita, stunting, penyakit menular AIDS, TB, dan malaria.

Angka kematian dibedakan menjadi tiga: ibu, bayi, dan balita. Angka kematian menjadi target tujuan Dinas Kesehatan bersama dengan angka kesakitan. Adapun melalui kegiatan dan subkegiatannya, diharapkan beberapa target di tahun 2024 berikut dapat tercapai.

Tabel 4.3. Target Angka Kematian Kabupaten Purworejo Tahun 2024

No	Indikator	Target Tahun 2024
1	2	3
1	Angka Kematian Ibu	76,83
2	Angka Kematian Bayi	7,79
3	Angka Kematian Balita	7,8

Sumber: Renstra-PD Dinas Kesehatan Kab. Purworejo, 2023

Kabupaten Purworejo merupakan satu-satunya daerah di Provinsi Jawa Tengah yang belum eliminasi malaria. Diharapkan pada akhir tahun 2023, Kabupaten Purworejo sudah mampu eliminasi malaria. Dalam penanganan ATM (AIDS, TB, dan malaria), Kabupaten Purworejo membentuk Tim Satgas ATM, identifikasi permasalahan, dan pembagian peran lintas sektor. Adapun *stakeholder* yang terlibat antara lain Bappedalitbang, Dinkes, Dindikbud, DPPPAPMD, Dinsos PPKB, Dinhub, Dinperkimtan, Dinperintransnaker, Bag. Perkonomian Setda, Bag. Kesra Setda, Baznas, dan LSM peduli ATM. Di samping itu, Dinas Kesehatan Kabupaten Purworejo telah melakukan perubahan Renstra-PD dan mengaktifkan subkegiatan Pengelolaan pelayanan kesehatan orang dengan Tuberkulosis (Rp16.731.000), Pengelolaan pelayanan kesehatan orang dengan HIV (ODHIV) (Rp11.097.000), serta Pengelolaan pelayanan kesehatan Malaria (Rp1.336.588.900).

Berdasarkan Peraturan Presiden Nomor 72 Tahun 2021 tentang Percepatan Penurunan Stunting, Stunting adalah gangguan pertumbuhan dan perkembangan anak akibat kekurangan gizi kronis dan infeksi berulang, yang ditandai dengan panjang atau tinggi badannya berada di bawah standar yang ditetapkan oleh menteri yang menyelenggarakan urusan pemerintahan di bidang kesehatan. Percepatan penurunan stunting dilakukan dengan layanan intervensi spesifik dan layanan intervensi sensitif.

Pencapaian target tujuan pembangunan berkelanjutan dilaksanakan melalui pencapaian target nasional prevalensi stunting yang diukur pada anak berusia dibawah 5 (lima) tahun. Target nasional prevalensi stunting ditetapkan sebesar 14% (empat belas persen) pada tahun 2024. Prevalensi stunting di Kabupaten Purworejo berdasarkan perhitungan SSGI pada tahun 2021 sebesar 15,7% kemudian pada tahun 2022 meningkat menjadi 21,3%. Sedangkan berdasarkan perhitungan e-PPGBM pada tahun 2021 prevalensi stunting di Kabupaten Purworejo sebesar 12,10% kemudian pada tahun 2022 menurun menjadi 10,97%.

Berdasarkan angka prevalensi stunting di atas, target penurunan stunting di Kabupaten Purworejo pada tahun 2024 sebesar 14,00% (berdasarkan SSGI) atau sebesar 7,8% (berdasarkan e-PPGBM). Jumlah desa lokus stunting Kabupaten Purworejo pada tahun 2024 adalah 25 desa yang ditentukan berdasarkan analisis situasi.

Tabel 4.4. Desa Lokus Stunting Kabupaten Purworejo Pada Tahun 2024

No	Kecamatan	Desa/Kelurahan	Jumlah Keluarga Berisiko Stunting	Jumlah Anak Stunting (Pendek & Sangat Pendek)	% Prevalensi STUNTING
1	2	3	4	5	6
1	BRUNO	Blimbing	525	48	21.33%
2	BRUNO	Brunosari	459	44	18.97%
3	BENER	Karang Sari	273	33	35.48%
4	BENER	Guntur	645	33	22.92%
5	KALIGESING	Kaligono	433	31	19.87%
6	BENER	Legetan	341	25	25.25%
7	BENER	Pekacangan	325	22	21.57%
8	BENER	Sukowuwuh	411	20	19.61%
9	BRUNO	Tegalsari	777	39	12.62%
10	KUTOARJO	Kutoarjo	559	37	7.46%
11	BRUNO	Gowong	434	34	17.71%
12	BRUNO	Brondong	682	34	12.23%
13	BRUNO	Cepedak	656	32	13.11%
14	PURWOREJO	Pangenrejo	326	30	6.56%
15	KALIGESING	Jatirejo	257	16	17.58%
16	KEMIRI	Girijoyo	257	12	13.33%
17	BENER	Kaliwader	340	12	12.77%
18	LOANO	Sedayu	268	10	11.76%
19	GEBANG	Rendeng	148	20	22.99%
20	BENER	Kaliboto	215	20	22.73%
21	BUTUH	Dlangu	173	20	20.00%
22	PITURUH	Kaligintung	189	15	13.39%
23	NGOMBOL	Wonosari	134	12	12.90%
24	GRABAG	Nambangan	151	11	13.75%
25	KEMIRI	Dilem	187	10	16.13%

Sumber: Hasil Perhitungan Analisis Situasi, 2023.

Dalam rangka mencapai target prevalensi stunting, dilakukan melalui:

- 1) Program Pemenuhan Upaya Kesehatan Perorangan Dan Upaya Kesehatan Masyarakat,
- 2) Program Rehabilitasi Sosial,
- 3) Program Pembinaan Keluarga Berencana (KB),
- 4) Program Pemberdayaan dan Peningkatan Keluarga Sejahtera (KS),
- 5) Program Pengelolaan dan Pengembangan Sistem Penyediaan Air Minum,
- 6) Program Peningkatan Diversifikasi dan Ketahanan Pangan Masyarakat, serta
- 7) Program Pengolahan dan Pemasaran Hasil Perikanan.

Selain itu, dalam rangka mencapai target prevalensi stunting di Kabupaten Purworejo menjadi 14%, dilakukan upaya memperkuat peran Tim Percepatan Penurunan Stunting (TPPS) dalam mengoordinasikan, menyinergikan, dan mengevaluasi penyelenggaraan percepatan penurunan

stunting secara konvergen hingga tingkat desa/kelurahan. Salah satunya dilaksanakan melalui kegiatan rembuk stunting dari tingkat desa/kelurahan, rembuk stunting kecamatan, sampai rembuk stunting tingkat kabupaten.

Rembuk Stunting merupakan langkah penting untuk memastikan pelaksanaan rencana kegiatan intervensi pencegahan dan penurunan stunting, yang dilakukan secara bersama-sama antara OPD penanggung jawab layanan dengan sektor/lembaga non-pemerintah dan masyarakat. Dalam Rembuk Stunting disepakati beberapa hal antara lain:

1. Mewujudkan akses menyeluruh dan terintegrasi pada Upaya Percepatan Penurunan melalui 8 (Delapan) Aksi Konvergensi;
2. Memastikan perencanaan dan penganggaran program/kegiatan untuk Intervensi Spesifik dan Intervensi Sensitif;
3. Mengkoordinasikan penyelenggaraan intervensi Percepatan Penurunan Stunting termasuk dalam mengoptimalkan Sumberdaya, Sumberdana, Pemutakhiran Data dan Publikasi Data;
4. Meningkatkan peran desa dalam melaksanakan konvergensi Percepatan Penurunan Stunting di desa;
5. Menyusun kebijakan daerah yang memuat kampanye publik dan komunikasi perubahan perilaku masyarakat untuk Percepatan Penurunan Stunting;
6. Menjadikan Rembuk Stunting sebagai forum strategi dalam perencanaan dan evaluasi konvergensi Percepatan Penurunan Stunting Terintegrasi.

Rembuk Stunting Tingkat Kecamatan dan Desa/Kelurahan, yang bertujuan untuk:

1. Memberikan pemahaman tentang pentingnya konvergensi penanganan stunting secara terintegrasi di masing-masing desa/kelurahan dan kecamatan
2. Membangun komitmen stakeholder di tingkat kecamatan dan desa/kelurahan dalam kegiatan penurunan stunting secara terintegrasi
3. Memberikan gambaran situasi stunting di masing-masing desa/kelurahan dan kecamatan
4. Mensinergikan rencana kegiatan intervensi stunting secara terintegrasi untuk diusulkan pada musrenbang di masing-masing desa/kelurahan dan kecamatan

Akses layanan kesehatan di daerah dioptimalkan untuk meningkatkan kualitas pelayanan, memperluas aksesibilitas, dan mengurangi disparitas dalam kesehatan antar wilayah.

4.3. Pokok-Pokok Pikiran DPRD

Pada penyusunan perencanaan tahunan, DPRD dapat memberikan saran dan pendapat berupa pokok-pokok pikiran DPRD berdasarkan hasil reses/ penjangkaran aspirasi masyarakat sebagai bahan perumusan kegiatan disertakan dengan lokasi serta kelompok sasaran, selaras dengan pencapaian pembangunan yang telah ditetapkan dalam RPJMD. Pokok-pokok pikiran DPRD merupakan wujud akumulasi dan representasi masyarakat pada 6 daerah pemilihan (Dapil) yang meliputi: Dapil 1 (Kec. Kaligesing dan Kec. Purworejo), Dapil 2 (Kec. Bagelen, Kec. Ngombol, dan Kec. Purwodadi), Dapil 3 (Kec. Banyuurip dan Kec. Bayan), Dapil 4 (Kec. Butuh, Kec. Grabag, dan Kec. Kutoarjo), Dapil 5 (Kec. Bruno, Kec. Kemiri, dan Kec. Pituruh), serta Dapil 6 (Kec. Bener, Kec. Gebang, dan Kec. Loano).

Kegiatan reses/ penjangkaran aspirasi masyarakat sedang dilaksanakan dan akan merangkum berbagai aspirasi warga Kabupaten Purworejo untuk ditindaklanjuti dalam perencanaan pembangunan tahunan. Hal tersebut dirumuskan sebagai pokok-pokok pikiran DPRD Kabupaten Purworejo sesuai dengan Keputusan DPRD Kabupaten Purworejo No. 2 Tahun 2023 tentang Pokok-Pokok Pikiran Dewan Perwakilan Rakyat Daerah terhadap Rencana Kerja Pemerintah Daerah Kabupaten Purworejo Tahun 2024, dipilah dalam masing-masing bidang urusan, antara lain:

1. Bidang Urusan Pendidikan

- a. Hibah Alat Praktik dan Peraga Siswa Nonformal/ Kesetaraan,
- b. Rehabilitasi Sedang/Berat Sarana, Prasarana dan Utilitas Sekolah (Talud, Pagar) SD dan SMP,
- c. Pengadaan Mebel Sekolah SD,
- d. Pengadaan Alat Praktik dan Peraga Siswa (TIK) SD dan Alat Praktik dan Peraga Siswa PAUD,
- e. Rehabilitasi Sedang/Berat Ruang Guru/Kepala Sekolah/TU SD,
- f. Rehabilitasi Sedang/ Berat Gedung/ Ruang Kelas/ Ruang Guru PAUD dan Pendidikan Nonformal Kesetaraan,
- g. Rehabilitasi Sedang/Berat Ruang Kelas SD dan SMP,
- h. Rehabilitasi Sedang/Berat Perpustakaan Sekolah SD, serta
- i. Rehabilitasi Sedang/ Berat Laboratorium SMP.

2. Bidang Urusan Pekerjaan Umum dan Penataan Ruang
 - a. Pembangunan Jamban Individu (termasuk septik tank),
 - b. Rehabilitasi Bangunan Bendung Sederhana,
 - c. Rehabilitasi Jalan Poros Desa, serta
 - d. Rehabilitasi Saluran Irigasi Primer/ Sekunder.
3. Bidang Urusan Perumahan Rakyat dan Kawasan Permukiman
 - a. Peningkatan Jalan Lingkungan Kelurahan,
 - b. Rehab Berat/ Pembangunan Baru/ Sedang/ Ringan Sarana Peribadatan, serta
 - c. Perbaikan Rumah Tidak Layak Huni (RTLH),
4. Bidang Urusan Sosial
 - a. Bantuan KUBE Fakir Miskin, serta
 - b. Bantuan KUBE Disabilitas.
5. Bidang Urusan Tenaga Kerja
 - a. Pelatihan Bahasa Inggris,
 - b. Pelatihan berbasis kompetensi kejuruan Las, Menjahit, Pembuatan Roti dan Kue/Prosesing, Sepeda Motor, TIK, serta
 - c. Pelatihan Stir Mobil.
6. Bidang Urusan Lingkungan Hidup
 - a. Pengadaan Prasarana dan Sarana Pengelolaan Sampah berbasis 3R/ Bank Sampah/ TPS3R, serta
 - b. Pengadaan Tanaman Konservasi, Rawan Longsor dan Sumber Mata Air.
7. Bidang Urusan Perhubungan
 - a. Penerangan Jalan Umum, serta
 - b. Cermin Tikungan,
8. Bidang Urusan Kepemudaan dan Olahraga
 - a. Bantuan Keuangan Prasarana Olahraga,
 - b. Hibah Peralatan Cabang Olahraga,
 - c. Hibah Peralatan Olahraga, serta
 - d. Hibah Prasarana Olahraga.
9. Bidang Koperasi, Usaha Kecil, dan Menengah
 - a. Pelatihan Manajemen Usaha
10. Bidang Urusan Kebudayaan
 - a. Pelindungan, Pengembangan, Pemanfaatan Objek Pemajuan Tradisi Budaya (Alat Kesenian).
11. Bidang Urusan Kelautan dan Perikanan

- a. Pengadaan Benih Gurami Unggul, Ikan Lele Unggul, dan Nila Unggul, serta
 - b. Pengadaan Induk Nila.
12. Bidang Urusan Pariwisata
- a. Hibah Sarana dan Prasarana Wisata.
13. Bidang Urusan Pertanian
- a. Alat Pertanian: Traktor Tangan,
 - b. Bantuan Bibit: Durian dan Kelengkeng,
 - c. Bantuan Ternak Domba, Kambing Jawa Randu, Kambing Kaligesing, dan Sapi,
 - d. Bibit Holtikultura
 - e. Pembangunan Air Tanah Dangkal, Jalan Usaha Tani, dan Rehabilitasi Jaringan Irigasi tersier (RJIT), serta
 - f. Pengadaan Cultivator, Cakar Baja, Cakar Baja Mini, Kendaraan Bermotor Roda 3, Pompa Air, Power Thresher Multiguna, serta Rice Transplanter.
14. Sekretariat Daerah
- a. Bangunan Gedung Asrama di Pondok Pesantren.
15. Keuangan
- a. Bantuan Keuangan Bidang Jalan,
 - b. Bantuan Keuangan Khusus Peningkatan Sarana dan Prasarana Desa, serta
 - c. Bantuan Keuangan Khusus untuk Peningkatan Sarana dan Prasarana Pemerintahan Desa.
16. Kesatuan Bangsa dan Politik
- a. Bantuan kepada Organisasi Kemasyarakatan.

4.4. Arah Pengembangan Wilayah

Rencana Tata Ruang Wilayah atau RTRW merupakan dokumen rencana yang menjadi acuan pengembangan tata ruang yang terwujud dalam struktur ruang dan pola ruang untuk jangka waktu 20 tahun. Dalam perkembangannya, RTRW dapat dilakukan peninjauan kembali setiap lima tahun untuk melihat kesesuaian dengan perkembangan yang terjadi. Arah pengembangan wilayah Kabupaten Purworejo dapat dijelaskan dengan mengamati pola ruang pada dokumen Rencana Tata Ruang Wilayah (RTRW) Kabupaten Purworejo tahun

2021-2041. Pola ruang Kabupaten Purworejo dibagi atas kawasan peruntukan budidaya dan kawasan peruntukan lindung.

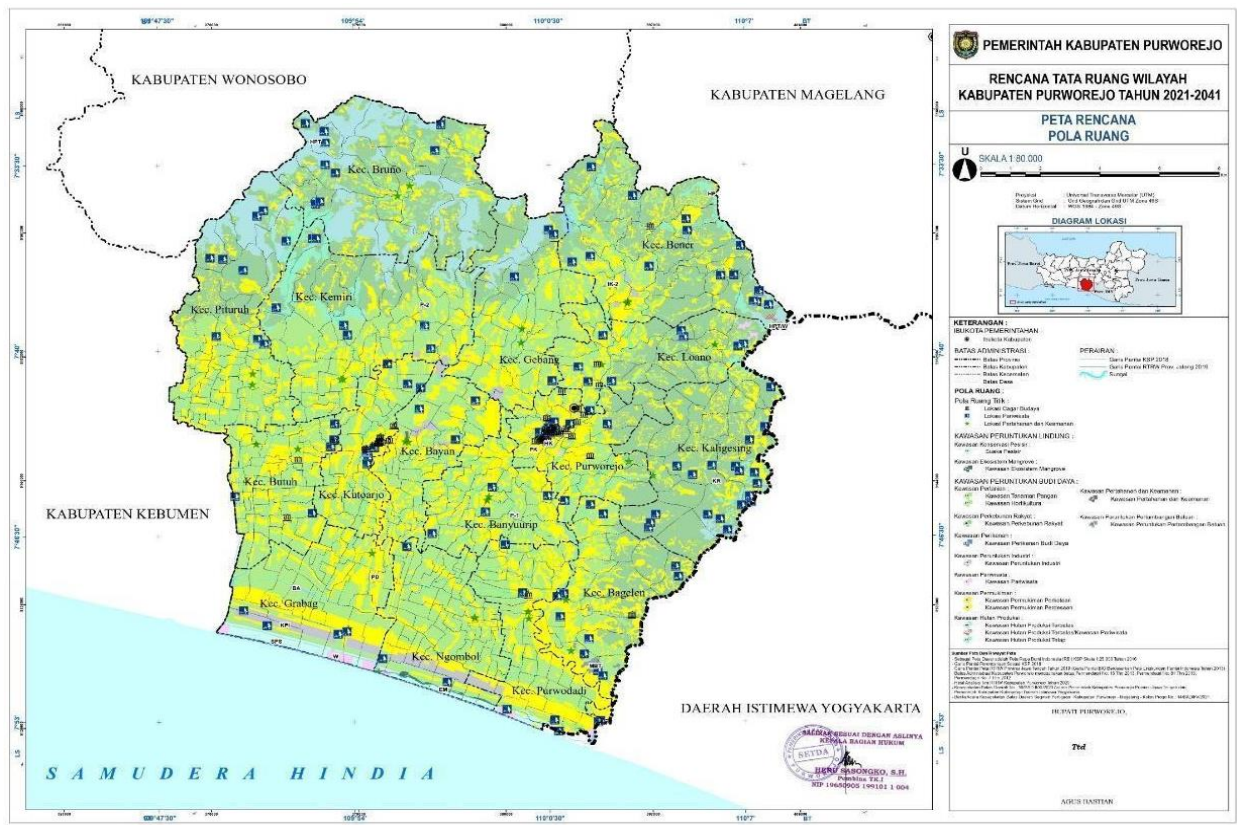
Tabel 4.5. Luasan Rencana Pola Ruang Wilayah Kabupaten Purworejo Tahun 2021-2041

Rencana Pola Ruang Wilayah		Luas (ha)	Luas Total (ha)
1		2	3
Kawasan Peruntukan Lindung	Kawasan Konservasi	827,1	919,1
	Kawasan Cagar Budaya	0,0	
	Kawasan Ekosistem Mangrove	91,9	
Kawasan Peruntukan Budi Daya	Kawasan Hutan Produksi	8.321,7	105.895,5
	Kawasan Perkebunan Rakyat	28.214,0	
	Kawasan Pertanian	39.082,1	
	Kawasan Perikanan	18,1	
	Kawasan Pertambangan dan Energi	96,4	
	Kawasan Peruntukan Industri	1.250,4	
	Kawasan Pariwisata	343,3	
	Kawasan Permukiman	28.517,5	
	Kawasan Pertahanan dan Keamanan	51,9	
Badan Air	Badan Air	1.330,5	1.330,5
Luas Total (ha)		108.145,0	108.145,0

Sumber: RTRW Kabupaten Purworejo 2021-204

Ditunjukkan dalam tabel di atas, kawasan peruntukan lindung Kabupaten Purworejo terbagi atas kawasan konservasi, kawasan cagar budaya, dan kawasan ekosistem mangrove. Kawasan peruntukan budi daya terbagi menjadi kawasan hutan produksi, kawasan perkebunan rakyat, kawasan pertanian, kawasan perikanan, kawasan pertambangan dan energi, kawasan peruntukan industri, kawasan pariwisata, kawasan permukiman, dan kawasan pertahanan dan keamanan.

Kabupaten Purworejo memiliki 919,1 ha kawasan peruntukan lindung atau 0,85% dari seluruh luasan di kabupaten. Kawasan ini berada di selatan kabupaten, tepatnya di Kecamatan Grabag, Purwodadi, dan Ngombol. Sementara itu, 105.895,5 ha (97,92%) ialah kawasan peruntukan budi daya. Selebihnya, 1.330,6 ha (1,23%) merupakan badan air. Lebih lanjut, hal ini dapat diamati pada peta rencana pola ruang Kabupaten Purworejo berikut.



Gambar 4.3. Peta Rencana Pola Ruang Kabupaten Purworejo

(Sumber: RTRW Kabupaten Purworejo Tahun 2021 – 2041)

Berdasarkan rencana pola ruang, Kabupaten Purworejo memiliki kawasan konservasi seluas 827,1 ha yang merupakan suaka pesisir (lokasi: 3 kecamatan). Adapun kawasan ekosistem mangrove seluas 91,9 ha di Kecamatan Ngombol dan Purwodadi.

Tabel 4.6. Luasan Kawasan Peruntukan Lindung Kabupaten Purworejo Tahun 2021-2041

No	Kecamatan	Kawasan Konservasi	Kawasan Cagar Budaya	Kawasan Ekosistem Mangrove
1	2	3	4	5
1	Kec. Grabag	490,2	0,0	0,0
2	Kec. Ngombol	207,9	0,0	76,8
3	Kec. Purwodadi	129,0	0,0	15,1
4	Kec. Bagelen	0,0	0,0	0,0
5	Kec. Kaligesing	0,0	0,0	0,0
6	Kec. Purworejo	0,0	0,0	0,0
7	Kec. Banyuurip	0,0	0,0	0,0
8	Kec. Bayan	0,0	0,0	0,0
9	Kec. Kutoarjo	0,0	0,0	0,0
10	Kec. Butuh	0,0	0,0	0,0
11	Kec. Pituruh	0,0	0,0	0,0
12	Kec. Kemiri	0,0	0,0	0,0
13	Kec. Bruno	0,0	0,0	0,0
14	Kec. Gebang	0,0	0,0	0,0
15	Kec. Loano	0,0	0,0	0,0
16	Kec. Bener	0,0	0,0	0,0
Luas Total (ha)		827,1	0,0	91,9

Sumber: RTRW Kabupaten Purworejo 2021-2041

Kabupaten Purworejo memiliki arahan penggunaan lahan dominan pertanian, seluas 39.082,1 ha atau 36,14% dari luasan total daerah, diikuti permukiman dengan luas 28.517,5 ha (26,37%) dan perkebunan rakyat dengan luas 28.214,0 ha (26,09%). Kawasan pertanian terbagi menjadi kawasan tanaman pangan dan kawasan hortikultura, sementara kawasan hutan produksi terbagi ke dalam kawasan hutan produksi terbatas/ kawasan pariwisata dan kawasan hutan produksi tetap. Adapun kawasan permukiman dibedakan menjadi perdesaan-perkotaan.

Kawasan hutan produksi dan perkebunan rakyat menjulang di sisi timur dan utara kabupaten, dengan wilayah berupa perbukitan. Kawasan pertanian dan permukiman cukup merata di seluruh kecamatan, kecuali luasan pertanian di Kecamatan Kaligesing. Sementara Kawasan peruntukan industri lebih terpusat di Kecamatan Grabag, Ngombol, Purwodadi, dan Bayan.

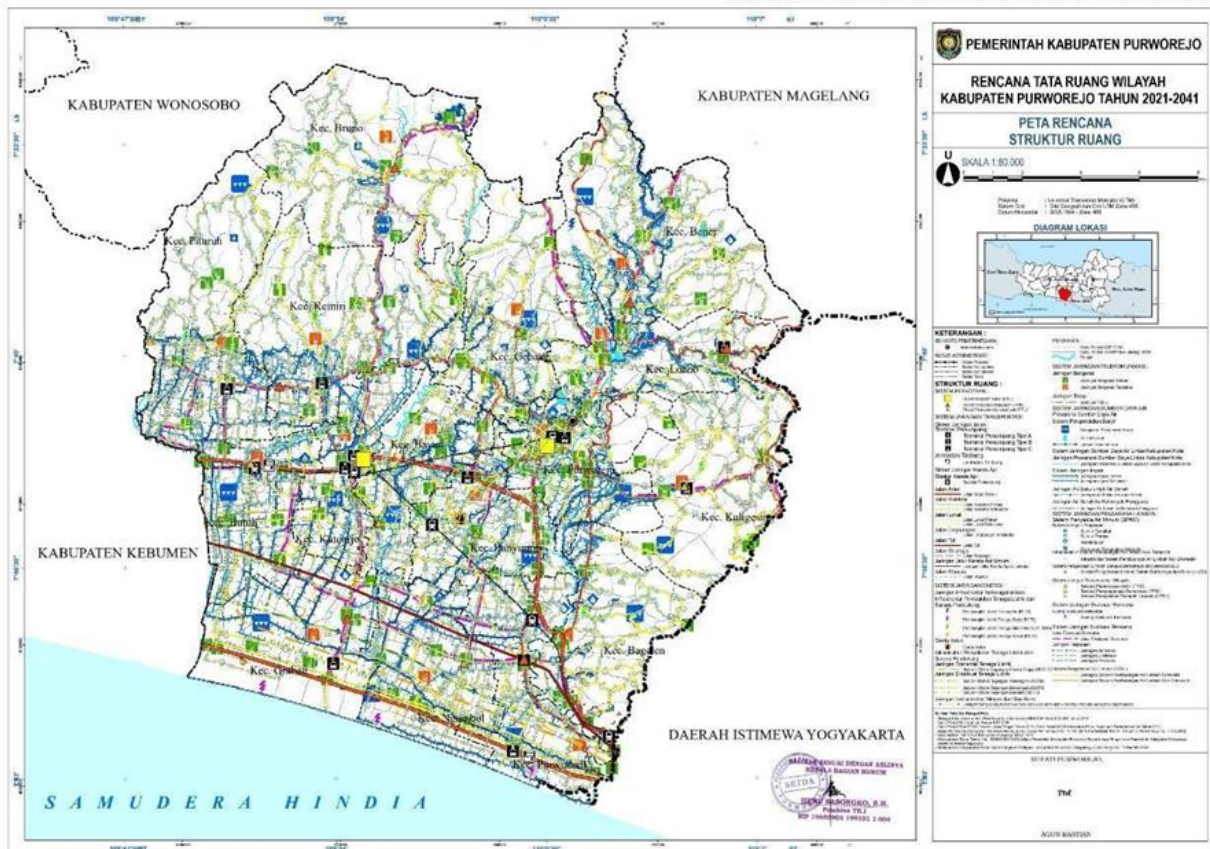
Tabel 4.7. Luasan Kawasan Peruntukan Budi Daya Kabupaten Purworejo Tahun 2021-2041

No	Kecamatan	Kawasan Hutan Produksi	Kawasan Perkebunan Rakyat	Kawasan Pertanian	Kawasan Perikanan	Kawasan Pertambangan dan Energi	Kawasan Peruntukan Industri	Kawasan Pariwisata	Kawasan Permukiman	Kawasan Pertahanan dan Keamanan
1	2	3	4	5	6	7	8	9	10	11
1	Kec. Grabag	90,2	57,0	3.176,6	0,0	0,0	497,9	168,7	2.157,5	2,0
2	Kec. Ngombol	40,9	16,8	3.789,0	0,0	0,0	294,0	25,1	1.403,4	0,0
3	Kec. Purwodadi	2,8	1,8	2.928,8	0,0	0,0	130,3	70,1	2.240,1	0,0
4	Kec. Bagelen	0,0	1.796,2	1.982,0	0,0	96,4	0,0	0,0	2.394,1	0,0
5	Kec. Kaligesing	466,9	5.959,6	108,2	0,0	0,0	0,0	3,6	1.274,6	0,0
6	Kec. Purworejo	0,0	1.340,8	1.681,6	0,0	0,0	0,0	23,1	2.153,4	33,6
7	Kec. Banyuurip	0,0	0,0	2.856,4	0,0	0,0	0,0	0,0	1.878,1	0,9
8	Kec. Bayan	0,0	0,0	2.456,1	0,0	0,0	150,1	0,0	1.767,1	12,2
9	Kec. Kutoarjo	0,0	0,0	2.298,3	0,0	0,0	0,0	3,6	1.586,4	3,2
10	Kec. Butuh	0,0	0,0	2.953,3	0,0	0,0	0,0	0,0	1.635,1	0,0
11	Kec. Pituruh	1.493,3	2.414,7	2.988,7	0,0	0,0	0,0	0,0	1.941,7	0,0
12	Kec. Kemiri	1.264,0	2.489,4	4.356,8	0,0	0,0	42,2	0,0	2.063,2	0,0
13	Kec. Bruno	3.434,3	4.881,8	1.101,6	0,0	0,0	0,0	0,0	1.095,3	0,0
14	Kec. Gebang	688,5	1.486,8	3.102,8	6,0	0,0	66,0	0,0	1.618,8	0,0
15	Kec. Loano	65,6	2.287,0	1.557,0	4,7	0,0	7,4	49,2	1.289,2	0,0
16	Kec. Bener	775,3	5.482,1	1.745,1	7,4	0,0	62,4	0,0	2.019,7	0,0
Luas Total (ha)		8.321,7	28.214,0	39.082,1	18,1	96,4	1.250,4	343,3	28.517,5	51,9

Sumber: RTRW Kabupaten Purworejo 2021-2041

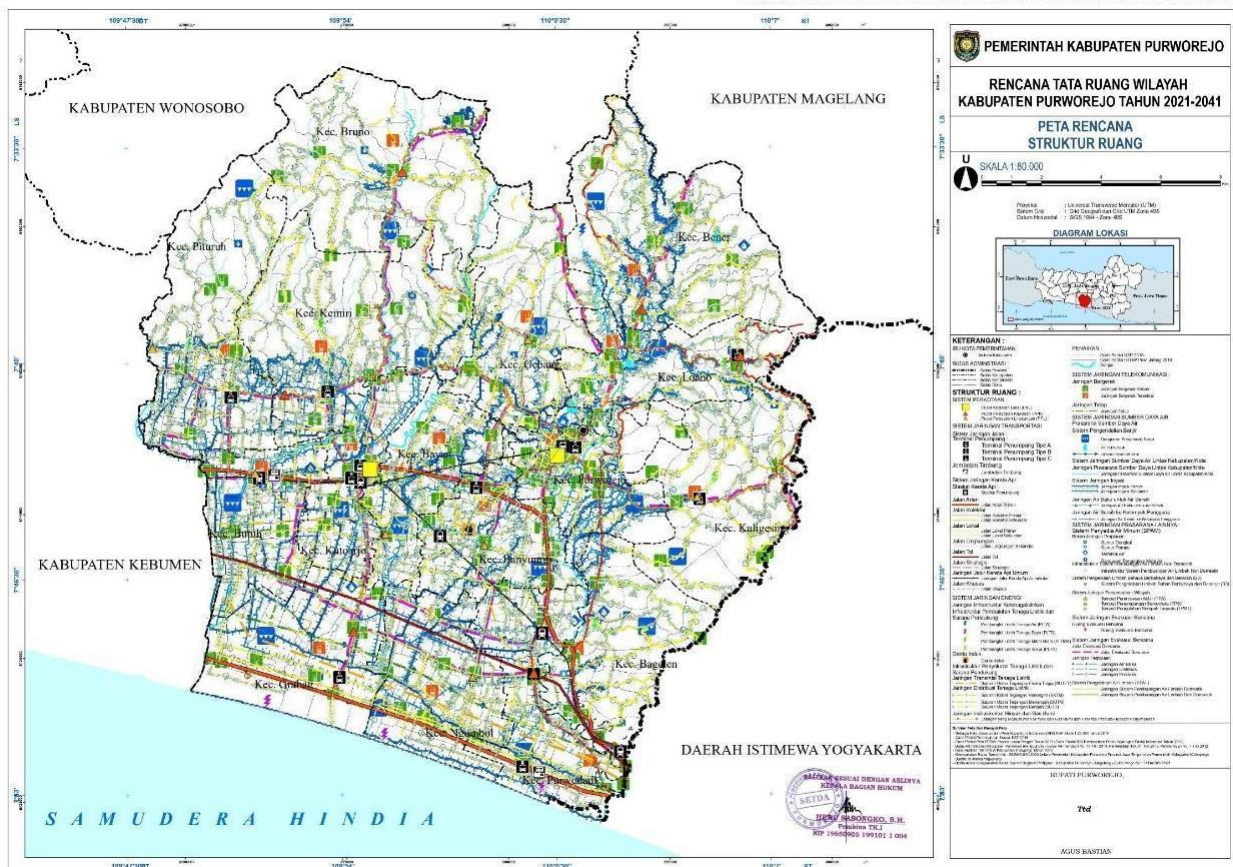
Kabupaten Purworejo yang terletak di wilayah selatan Provinsi Jawa Tengah dan berbatasan langsung dengan Provinsi Daerah Istimewa Yogyakarta (DIY) menjadikan posisi Kabupaten Purworejo berada pada posisi yang sangat

strategis. Posisi tersebut berada pada titik silang transportasi lintas selatan Jawa Tengah yang dilalui jalan arteri selatan Pulau Jawa maupun Jaringan Jalan Lintas Selatan (JJLS), interkoneksi dengan jalur utara-selatan melalui jalan kolektor primer, serta jalur kereta api selatan Jawa. Hadirnya beberapa Proyek Strategis Nasional (PSN) di Kabupaten Purworejo diharapkan dapat menjadi faktor pendorong pengembangan wilayah dan pertumbuhan ekonomi di kawasan sekitarnya. Rencana struktur ruang Kabupaten Purworejo Tahun 2021-2041 dapat diamati pada gambar berikut.



Gambar 4.4. Peta Rencana Struktur Ruang Kabupaten Purworejo
(Sumber: RTRW Kabupaten Purworejo Tahun 2021 – 2041)

Rencana struktur ruang Kabupaten Purworejo Tahun 2021-2041 dapat diamati pada gambar berikut.



Gambar 4.5. Peta Rencana Struktur Ruang Kabupaten Purworejo
(Sumber: RTRW Kabupaten Purworejo Tahun 2021 – 2041)

Terdapat beberapa Kawasan Strategis di Kabupaten Purworejo. Kawasan Strategis Provinsi di Kabupaten Purworejo merupakan kawasan strategis dari sudut kepentingan pertumbuhan ekonomi yaitu Kawasan Strategis Pariwisata Terpadu berupa kawasan Borobudur-Kebumen-Dieng dan sekitarnya. Sedangkan kawasan Strategis Kabupaten terdiri atas kawasan strategis yang dikembangkan dari sudut kepentingan sosial budaya; dan kawasan strategis dari sudut kepentingan fungsi dan daya dukung lingkungan hidup. Perwujudan kawasan strategis yang dikembangkan dari sudut kepentingan sosial budaya terdiri atas Kawasan sekitar Badan Otorita Borobudur; sudut kepentingan fungsi dan daya dukung lingkungan hidup adalah Kawasan Kota Perbatasan (Border City) Sekitar Bandar Udara Yogyakarta International Airport (YIA) dan Kawasan Sekitar Kawasan Peruntukan Industri Purwodadi-Ngombol-Grabag. Perwujudan Kawasan sekitar Badan Otorita Borobudur terdiri atas: pengembangan dan pengelolaan kawasan; peningkatan promosi, iklim investasi, dan realisasi investasi; peningkatan dan pengembangan sarana prasarana penunjang pariwisata; pengembangan terminal penumpang untuk pariwisata; pemberdayaan dan peningkatan partisipasi masyarakat;

pengembangan kawasan harus sesuai daya dukung dan daya tampung lingkungan; pengembangan kawasan dengan memperhatikan kawasan rawan bencana; dan penyediaan ruang dan jalur evakuasi bencana. Kehadiran Badan Otorita Borobudur seluas ± 309 Ha termasuk didalamnya kawasan otoritatif seluas ± 50 Ha dalam Peraturan Presiden 46 tahun 2017 merupakan salah satu titik perkembangan baru di wilayah Pegunungan Menoreh di perbatasan tiga Kabupaten, yaitu Kabupaten Purworejo, Kabupaten Magelang dan Kabupaten Kulon Progo DIY. Kawasan Badan Otorita Borobudur (BOB) akan menjadi salah satu destinasi wisata baru dengan konsep *nomadic tourism* diharapkan dapat meningkatkan jumlah kunjungan wisata di Kabupaten Purworejo.

Untuk membuka akses menuju kawasan Badan Otorita Borobudur terdapat empat pintu utama, yaitu: dua dari Kabupaten Purworejo meliputi jalan Kabupaten Purworejo ruas Kalijambe-Cacaban Lor dan ruas Tumbak Anyar-Banyuasin, kemudian satu ruas dari Magelang melalui Salaman-Pekacangan-Cacaban Lor, dan satu ruas dari Kabupaten Kulon Progo melalui Pagerharjo menuju Sedayu.

Perwujudan Kawasan sekitar Bandara YIA (*border city*) terdiri atas: rehabilitasi dan revitalisasi kawasan; pengembangan dan peningkatan kualitas kawasan; peningkatan dan pengembangan sarana prasarana penunjang perekonomian; pemberdayaan dan peningkatan partisipasi masyarakat; pembangunan kawasan sesuai dengan tujuan aerotropolis; penyediaan ruang terbuka hijau privat dan publik; dan pengembangan kawasan harus sesuai daya dukung dan daya tampung lingkungan. *Yogyakarta International Airport* diharapkan menjadi pemicu tumbuhnya kawasan aerotropolis di Jawa Tengah bagian selatan.

Dengan dibangunnya Proyek Strategis Nasional (PSN) Bendungan Bener berdampak pada arah pengembangan wilayah di Kabupaten Purworejo. Bendungan Bener dengan tinggi 159 meter dan panjang timbunan 543 meter akan menjadi bendungan tertinggi di Indonesia. Debit air yang dihasilkan dari Bendungan Bener sebesar 1.500 liter/detik dapat dimanfaatkan untuk suplai air baku untuk wilayah Perkotaan Purworejo, Kabupaten Kebumen, dan *Yogyakarta International Airport*. Selain itu, bendungan ini juga dimanfaatkan untuk Pembangkit Listrik Tenaga Air (PLTA) dengan kapasitas 6 MW, pengairan sawah untuk beberapa Daerah Irigasi (DI) dan sebagai Kawasan wisata.

Dengan karakteristik Kabupaten Purworejo yang letaknya strategis maka layak dikembangkan wilayahnya melalui konsep-konsep *Transit Oriented Development* (TOD) didukung dengan berbagai potensi ekonomi pada masing-

masing kawasan strategis. Beberapa titik kawasan yang akan dikembangkan melalui pendekatan TOD, antara lain perkotaan Kutoarjo yang didukung keberadaan Stasiun Besar Kutoarjo. *Bus Rapid Transit* (BRT) sebagai angkutan Aglomerasi Purwomanggung koridor Stasiun Kutoarjo-Borobudur sudah beroperasi mulai tahun 2020. Untuk menangkap peluang pelaku perjalanan, maka masing-masing lokasi transit akan dilengkapi dengan berbagai fasilitas dan amenitas perkotaan untuk memenuhi kebutuhannya.

Terbitnya Peraturan Presiden Nomor 79 Tahun 2019 tentang Percepatan Pembangunan Ekonomi Kawasan Kendal - Semarang - Salatiga - Demak - Grobogan, Kawasan Purworejo - Wonosobo - Magelang - Temanggung, dan Kawasan Brebes - Tegal - Malang diharapkan dapat memacu dan mempercepat pertumbuhan ekonomi di Kabupaten Purworejo. Adapun kegiatan-kegiatan yang masuk dalam Peraturan Presiden tersebut diantaranya Pembangunan Ring Road Timur Purworejo, Peningkatan Jalan Tumbakanyar - Banyuasin - Sedayu - Pagerharjo - Batas Daerah Istimewa Yogyakarta (DIY), peningkatan jalan ke zona Otorita Borobudur (Benowo-Bener atau Sedayu-Loano), Peningkatan Jalan Banyuasin - Tridadi - Pucungroto - Batas DIY, Pembangunan SPAM Regional (JDU) Keburejo, Pembangunan SPAM IKK Bagelen dan Pembangunan Sekolah Vokasi Pariwisata/SMK Pariwisata. Pada pembangunan ring road Timur Purworejo, Pemerintah Daerah sudah menyiapkan beberapa *readiness criteria*, diantaranya penyusunan dokumen masterplan (2017), dokumen *feasibility study* (2021), penyusunan dokumen *appraisal* (2020) dan pengadaan lahan (2021). Pengadaan lahan Tahap I telah dilakukan mulai dari Jembatan Sejiwan sampai dengan Pasar Ngasem. Sedangkan pengadaan lahan tahap II akan dilaksanakan mulai dari Pasar Ngasem sampai Jembatan Trirenggo. Pembangunan fisik Jalan Lingkar Timur telah dimulai pada tahun 2020, dimana Dinas PUPR Kabupaten Purworejo telah melaksanakan kegiatan peningkatan jalan sepanjang 7 km. Adapun jalan Kabupaten yang masuk dalam trase Jalan Lingkar Timur dan dilakukan kegiatan peningkatan pada tahun 2020 yaitu ruas Jalan Cangkrep-Kemanukan, ruas jalan Kemanukan-Soko, dan ruas jalan Soko-Bagelen. Selain itu trase tersebut, juga diperlebar dari kondisi eksisting 4 m ditingkatkan menjadi 6 m. Sedangkan untuk jalan akses menuju BOB via Sedayu-Loano, sudah dilakukan pembangunan jalan sepanjang 1 km melalui dana TMMD.

Di samping itu, rencana pengembangan wilayah Kabupaten Purworejo juga termuat dalam RTRW Kabupaten Purworejo Tahun 2021-2041, khususnya dalam menyelaraskan kebijakan ruang antar wilayah, antar sektor dan dimensi

waktu pembangunan RPJMD Tahun 2021-2026. Tujuan penataan ruang wilayah Kabupaten Purworejo yang tertuang dalam RTRW adalah mewujudkan ruang wilayah Kabupaten Purworejo yang berdaya saing bertumpu pada sektor pariwisata, industri dan pertanian yang aman, nyaman, produktif dan berkelanjutan.

Kebijakan penataan ruang wilayah Kabupaten Purworejo meliputi:

- a. Peningkatan kedudukan dan peran sistem perkotaan Kabupaten dalam rangka meningkatkan pelayanan perkotaan dan perdesaan guna mendorong pemerataan pertumbuhan wilayah;
- b. Pelestarian dan peningkatan fungsi kawasan lindung dan daya dukung lingkungan hidup;
- c. Pengembangan wilayah dengan sektor prioritas pariwisata, industri dan pertanian serta sektor penunjangnya dengan memperhatikan pembangunan berkelanjutan;
- d. Pengendalian perkembangan kegiatan budi daya pada masing-masing kawasan; dan
- e. Pelestarian dan peningkatan nilai kawasan strategis dari sudut kepentingan sosial budaya, serta fungsi dan daya dukung lingkungan hidup.

Untuk melaksanakan kebijakan penataan ruang di Kabupaten Purworejo, ditetapkan strategi penataan ruang wilayah, diantaranya:

- a. Mendorong pengembangan kawasan perkotaan Purworejo Kutoarjo menjadi pusat kegiatan wilayah;
- b. Meningkatkan kualitas jaringan prasarana dan sarana transportasi di seluruh kecamatan secara terpadu;
- c. meningkatkan jaringan energi berupa pengembangan infrastruktur minyak dan gas bumi serta ketenagalistrikan;
- d. Meningkatkan dan memperluas layanan jaringan telekomunikasi;
- e. Meningkatkan dan memperluas layanan jaringan sumber daya air secara terpadu;
- f. Meningkatkan cakupan pelayanan serta mewujudkan keterpaduan sistem penyediaan air minum (SPAM) dengan sistem perpipaan dan bukan perpipaan;
- g. Meningkatkan kualitas sarana dan prasarana pengelolaan Sistem Pengelolaan Air Limbah (SPAL) dan pengelolaan limbah Bahan Berbahaya dan Beracun (B3);

- h. Meningkatkan pelayanan sistem jaringan persampahan wilayah melalui pengembangan dan pembangunan Tempat Penampungan Sampah Sementara (TPS) dan Tempat Pemrosesan Akhir Sampah (TPA);
- i. Meningkatkan sistem jaringan evakuasi bencana melalui pengembangan dan pembangunan jalur evakuasi bencana dan ruang evakuasi bencana di seluruh kecamatan secara terpadu; dan
- j. Meningkatkan pemenuhan ruang terbuka hijau (RTH) di kawasan perkotaan.

Adapun strategi untuk mendukung pelestarian dan peningkatan fungsi Kawasan Lindung dan daya dukung lingkungan hidup, meliputi:

- a. Membatasi dan mengendalikan pemanfaatan ruang di Kawasan Lindung dan sekitarnya yang mempunyai kecenderungan mengurangi fungsi lindung kawasan agar tidak melampaui daya dukung lingkungan hidup;
- b. Mengembalikan kondisi Kawasan Lindung yang telah mengalami penurunan fungsi;
- c. Mengendalikan pemanfaatan air bawah tanah yang berkelanjutan dengan mempertimbangkan kemampuan pengisian kembali;
- d. Membatasi dan mengendalikan pemanfaatan ruang di kawasan cagar budaya dan sekitarnya agar selaras dengan karakteristiknya; dan
- e. Membatasi pemanfaatan ruang di kawasan rawan bencana.

Sedangkan strategi untuk pengembangan wilayah dengan sektor prioritas pariwisata, industri dan pertanian serta sektor penunjangnya dengan memperhatikan pembangunan berkelanjutan, meliputi:

- a. Mengembangkan destinasi wisata untuk mendorong peningkatan pengelolaan kawasan dan kesejahteraan masyarakat;
- b. Mengembangkan industri untuk mewujudkan nilai tambah dan meningkatkan perekonomian daerah;
- c. Mengembangkan dan melestarikan kawasan budi daya pertanian untuk mewujudkan ketahanan pangan;
- d. Mengembangkan kegiatan industri yang berbahan baku produk lokal pertanian, perikanan, perkebunan dan kehutanan (agroindustri);
- e. Mengembangkan kawasan permukiman layak huni;
- f. Melestarikan kawasan hutan produksi untuk menjaga keseimbangan ekosistem;
- g. Mengembangkan kawasan perkebunan rakyat untuk meningkatkan kesejahteraan masyarakat;
- h. Mengembangkan kegiatan pertambangan pada kawasan yang sesuai; dan

- i. Mengembangkan kegiatan budidaya secara selektif di dalam dan di sekitar kawasan pertahanan dan keamanan.

Strategi pengendalian perkembangan kegiatan budi daya pada masing-masing kawasan, meliputi:

- a. Optimalisasi pemanfaatan ruang sesuai dengan peruntukannya;
- b. Mempertahankan kawasan pertanian pangan berkelanjutan;
- c. Pengawasan dan pengendalian kegiatan budi daya pada masing-masing kawasan; dan
- d. Mengarahkan kegiatan tambang di wilayah pertambangan di luar kawasan lindung, pertanian berkelanjutan, permukiman dan kawasan yang berpotensi menimbulkan risiko lingkungan tinggi.

Strategi pelestarian dan peningkatan nilai kawasan strategis dari sudut kepentingan sosial budaya serta fungsi dan daya dukung lingkungan hidup, meliputi:

- a. Mengembangkan kawasan strategis dari sudut kepentingan sosial budaya yaitu Kawasan Sekitar Kawasan Pariwisata Badan Otorita Borobudur; dan
- b. Mengembangkan kawasan strategis dari sudut kepentingan fungsi dan daya dukung lingkungan hidup, meliputi Kawasan Kota Perbatasan (*Border City*) Sekitar Bandar Udara *Yogyakarta International Airport* (YIA) dan Kawasan Sekitar Kawasan Peruntukan Industri Purwodadi-Ngombol-Grabag.

4.5. Inovasi Pembangunan Daerah

Inovasi pembangunan daerah diperlukan sebagai upaya mempercepat pencapaian tujuan dan sasaran pembangunan daerah. Dalam rangka mengawal inovasi daerah, Kabupaten Purworejo telah menerbitkan Peraturan Daerah Nomor 7 Tahun 2020 tentang Inovasi Daerah dengan melaksanakan kegiatan sosialisasi dan diseminasi hasil hasil kelitbangan, ujicoba dan penerapan rancang bangun/ replikasi inovasi. Pada RPJMD Kabupaten Purworejo Tahun 2021-2026, telah dicanangkan 4 (empat) program inovasi daerah, antara lain: a) *Sanding Erat Desa Kita*; b) *Petani Milenial*; c) *One Agency One Innovation*; dan d) *One Village One Product*. Inovasi dalam pembangunan ini diharapkan dapat meningkatkan kinerja pelayanan publik serta kesejahteraan masyarakat. Berikut merupakan beberapa inovasi pembangunan daerah yang diterapkan di Kabupaten Purworejo.

a. Sanding Erat Desa Kita

Sanding Erat Desa Kita merupakan sebuah konsep pendampingan desa oleh setiap Perangkat Daerah di Kabupaten Purworejo sebagai upaya pengentasan kemiskinan. Sanding Erat Desa Kita adalah akronim dari Satu Pendamping Perangkat Daerah di Desa Prioritas untuk Masyarakat “KITA” (kuat secara ekonomi, inovatif, tata tentrem, ayem lan akur). Adapun bentuk pendampingan yang dapat dilakukan antara lain:

2) Pemerintah Desa

- Pendampingan untuk verifikasi dan validasi DTKS,
- Pendampingan untuk tertib administrasi kependudukan.

3) Masyarakat RTM

- *Scanning* lapangan ke RTM,
- Koordinasi dengan desa apakah sudah masuk dalam pengusulan bantuan (RTLH, Pemberdayaan/pelatihan),
- Pendampingan setelah diberikan pelatihan proses usaha dari tahap permodalan, produksi, distribusi/pemasaran, serta pengelolaan keuangan hingga menjadi mandiri,
- Pendampingan *mindset* RTM agar lebih percaya diri dan mandiri dalam menjalani usaha.

Konsep Sanding Erat Desa Kita sebagai salah satu program inovasi yang diselenggarakan Kabupaten Purworejo dan bertujuan untuk menurunkan angka kemiskinan ini dikembangkan dalam rangka mendukung pencapaian misi pertama di mana salah satu tujuannya adalah penurunan angka kemiskinan dan pengurangan tingkat pengangguran terbuka. Melalui pendampingan rumah tangga miskin yang dilaksanakan dari tingkat terbawah yaitu tingkat desa, diharapkan kemampuan dan keterampilan masyarakat dapat meningkat sehingga angka kemiskinan dan tingkat pengangguran dapat diturunkan secara signifikan. Berikut merupakan konsep model gerakan Sanding Erat Desa Kita:



Gambar 4.6. Konsep Model Gerakan Sanding Erat Desa Kita

(Sumber: Bappedalitbang Kab. Purworejo, 2022)

Program Sanding Erat Desa Kita secara umum memiliki kegiatan sebagai berikut:

- 1) Identifikasi kondisi riil eksisting masyarakat miskin (sesuai DTKS) dan latar belakang permasalahan kemiskinan baik pada masyarakat itu sendiri maupun lingkungan tempat tinggalnya,
- 2) Identifikasi potensi desa yang bisa diberdayakan untuk mengatasi kemiskinan;
- 3) FGD/musyawarah rencana tindak lanjut, bermitra dengan Perangkat Daerah Teknis terkait dan/atau penyedia dana/filantropi (CSR, Baznas, UPZ, Komunitas dll); serta
- 4) Pemantauan dan evaluasi, yakni membandingkan kondisi awal dengan kondisi setelah dilakukan intervensi:
 - Perkembangan ke arah yang lebih baik dan terukur, misal dengan tingkat kepemilikan kartu identitas, perbaikan kualitas/kuantitas infrastruktur /sarpras, peningkatan ekonomi, dsb,
 - Meningkatnya jumlah RTM yang memiliki usaha yang berkembang,
 - Jumlah RTM desil 0-20 semakin berkurang (tingkat keparahan kemiskinan berkurang).

b. Petani Milenial

Gerakan tani dengan para petani milenial merupakan sebuah program inovasi yang dikembangkan di Kabupaten Purworejo guna mendukung pencapaian misi kedua yaitu meningkatkan daya saing sektor pertanian dalam arti luas yang sinergi dengan pengembangan UMKM, perdagangan, dan industri. Petani milenial memiliki peran penting di era industri 4.0 dan

society 5.0 saat ini karena pengembangan pertanian memerlukan dukungan sumber daya manusia pertanian yang maju, mandiri, modern, dan melek teknologi.

Petani milenial merupakan para petani yang berusia antara 19-39 tahun atau petani yang tidak berada dalam *range* umur tersebut tetapi berjiwa milenial, tanggap teknologi digital, dan tanggap alat mesin pertanian (alsintan) modern. Program inovasi ini dikembangkan guna menumbuhkan minat generasi muda dalam mengelola lahan pertanian produktif dan berkelanjutan. Konsep dari Petani Milenial tidak hanya dijalankan dengan meningkatkan kapasitas, keterampilan, sikap, dan pengetahuan petani, tetapi juga mengubah pola pikir serta meningkatkan kapasitas para petani ke arah yang lebih modern mulai dari tahap produksi hingga distribusi komoditas hasil pertanian yang berdampak pada peningkatan produktivitas dan diversifikasi pertanian berbasis sumber daya lokal. Sehingga diharapkan dapat mengatasi masalah kurangnya tenaga kerja di bidang pertanian, meningkatkan produksi ketahanan pangan, dan berdampak pada peningkatan nilai tambah pertanian, pendapatan para petani, serta perekonomian secara luas.

Kebutuhan pangan di masa depan akan terus meningkat seiring dengan meningkatnya pertumbuhan penduduk. Namun di sisi lain, petani dianggap sebagai pekerjaan orang tua sehingga banyak pemuda yang enggan berprofesi sebagai petani. Di samping itu, rendahnya tingkat kesejahteraan petani juga menjadi faktor penyebab enggannya pemuda untuk berprofesi sebagai petani. Maka dari itulah dibentuk program inovasi petani milenial yang bertujuan untuk mengembangkan konsep pertanian yang lebih modern dan mampu memberikan peningkatan pendapatan bagi para petani secara luas. Petani milenial yang sudah mengenyam jenjang pendidikan lebih tinggi, diharapkan memiliki kemampuan yang lebih tinggi pula dalam mengolah lahan pertanian dengan sarana prasarana yang modern, teknik yang inovatif, sehingga menghasilkan komoditas hasil pertanian yang memiliki kuantitas terjamin dan berkualitas tinggi sehingga lebih sehat dan aman dikonsumsi.

Sisi produksi yang lebih milenial diharapkan akan mampu menjadikan proses pengelolaan lahan pertanian menjadi lebih efektif dan efisien dalam arti penghematan sumber daya, baik dari segi alat, mesin serta bahan baku, segi tenaga manusia, maupun dari segi waktu pengolahan. Lebih daripada itu, sistem pengolahan yang memperhatikan kualitas mutu

dengan beralih pada sistem pertanian organik akan turut berdampak baik pada peningkatan produktivitas hasil pertanian di Kabupaten Purworejo. Pertanian organik mendorong tanaman dan tanah tetap sehat melalui cara pengelolaan yang disyaratkan dengan pemanfaatan bahan-bahan organik atau alamiah sebagai *input* dan menghindari penggunaan pupuk buatan dan pestisida kecuali untuk bahan-bahan yang diperkenankan. Budidaya organik juga berdampak baik pada lingkungan hidup dengan mempertahankan kesuburan tanah dan menghindari pencemaran.

Menilik dari sisi distribusi secara milenial, diharapkan proses pemasaran komoditas hasil pertanian dapat dijalankan dengan cara yang lebih modern. Pemanfaatan *e-commerce* secara digital dapat memperluas jangkauan pemasaran, mempermudah dalam pemesanan dan pengiriman, serta mempercepat waktu pemasaran. Dengan demikian, Petani Milenial merupakan sebuah program inovasi guna memaksimalkan potensi Kabupaten Purworejo sebagai daerah agribisnis dengan memanfaatkan kemajuan teknologi untuk meningkatkan nilai tambah hasil pertanian serta membuka kesempatan kerja baru untuk seluruh masyarakat.

c. *One Agency One Innovation*

One Agency One Innovation merupakan sebuah konsep yang dirancang dengan mengembangkan minimal satu inovasi dalam penyelenggaraan pemerintahan dan pelayanan publik pada masing-masing Perangkat Daerah di Kabupaten Purworejo. Program inovasi ini dikembangkan dalam rangka mengatasi isu tata kelola kelembagaan dan mendukung pelaksanaan misi keempat yaitu meningkatkan daya saing kualitas pelayanan publik dan pemerintahan yang baik guna mewujudkan *good governance*. Melalui program inovasi ini pula, diharapkan proses penyelenggaraan pemerintahan dan pelayanan publik yang dilaksanakan di Kabupaten Purworejo dapat dijalankan dengan cara-cara baru yang lebih inovatif. Pelayanan masyarakat yang dilaksanakan oleh setiap Perangkat Daerah diharapkan juga dapat berjalan dengan lebih cepat, tepat, mudah, dan responsif.

Beberapa produk inovasi pelayanan publik yang sudah berkembang di Kabupaten Purworejo hingga tahun 2022, yang sedang dikembangkan di 2023 dan rencana akan dikembangkan pada tahun 2024 antara lain sebagai berikut:

Tabel 4.8. Inovasi yang Sudah Dibangun sampai dengan Tahun 2022

No	Nama Inovasi	Tahun Pembuatan
1	2	3
1	Grebeg Pasar (Gerakan Pemberdayaan Ekonomi Keluarga Pas Sasaran)."	2015
2	Penyusunan Data Base Kepegawaian Berbasis Teknologi Informasi	2017
3	Pemanfaatan Apilkasi P Care Dan Aplikasisurat Eligibility Peserta (Pacar Asep) Sebagai Alat Kontrol Pengendalian Program Jam Kesda Di Kabupaten Purworejo	2017
4	Taman Obat Keluarga (Toga) Dan Taman Gizi Keluarga (Taga)	2017
5	Rekomendasi SITE Plan Dalam Tata Pengelola Perumahan Dan Permukiman Dalam Rangka Mewujudkan Purworejo"BERIRAMA" (Bersih,Indah,Rapi Dan Aman)	2017
6	Pembentukan Brigade Alsintan Untuk Mendorong Proyektifitas Hasil Pertanian Di Kabupaten Purworejo	2017
7	Legalisasi Kapal Perikanan Skala Kecil Dalam Rangka Produktifitas Perikanan Tangkap Di Kabupaten Purworejo	2017
8	Model Pengelolaan Sampah Dari Hulu Ke Hilir Dalam Rangka Pengurangan Timbulan Sampah Bidang Kebersihan Dan Pertamanan Dinas Lingkungan Hidup Kabupaten Purworejo	2017
9	Pesona (Pelayanan Dokumen Kependudukan Satu Hari Untuk Anda)	2017
10	Bumdesa Wujud Nyata Sebagai Solusi Penanggulangan Dan Pencegahan Konflik Pengelolaan Sumber Daya Alam Lintas Desa Di Kawasan Perbatasan Diy-Jateng	2017
11	Pelayanan Korban Kekerasan Terhadap Perempuan Dan Anak Melalui Pelayanan PUSPAGA (Pusat Pembelajaran Keluarga)	2017
12	Pemanfaatan Teknologi Informas Sebagai Alat Kontrol Pendidik Dan Tenaga Kependidikan (PTK) Pada Dinas Pendidikan Kepemudaan Dan Olahraga Kabupaten Purworejo	2017
13	Si-Ida	2017
14	Sinergritas Pengembangan Produk Industri Kecil Dengan Industri Pariwisata Di Kabupaten Purworejo	2017
15	Optimalisasi Data Dasar Pembangunan Menggunakan It Berbasis Web	2017
16	Pemanfaatan Teknologi Informasi Dalam Menunjang Pengelolaan Logistik Pada Badan Penanggulangan Bencana Daerah Kabupaten Purworejo	2017
17	Pendampingan Pengelolaan Keuangan Desa Dengan Metode Pembelajaran Secara Langsung (Direct Instuction) Dalam Rangka Mewujudkan Pengelolaan Desa Yang Tertib, Transparan, Dan Akuntabel	2017
18	Pemutakhiran Data Bagi Pemilik Usaha Yang Memiliki Izin Ho Melalui Anjangsana	2017
19	Penjaminan Mutu Sekolah Melalui Penguatan Simulasi Pembelajaran	2017
20	Bedah Semak / Simila	2018
21	Kemilau Cinta Ibu	2018
22	Strategi Mewujudkan Kawasan Perkantoran Purworejo-Kutoarjo Berseri (Bersih Sepanjang Hari)	2018
23	Porjo	2018
24	Satu Data	2018
25	Pengaduan Online Rakyat Purworejo	2018
26	Sinergitas Penyusunan Potensi Pendapatan Dalam Upaya Peningkatan Pendapatan Asli Daerah Kabupaten Purworejo	2018
27	Anterla (Antenatal Care Jemput Bola)	2019
28	Caping (Calon Pengantin Pintar Gizi)	2019

No	Nama Inovasi	Tahun Pembuatan
1	2	3
29	Kari Pedas (Kami Kemiri Peduli Stunting)	2019
30	Juru Tipas (Kunjungan Rumah Dan Motivasi Kb Pada Ibu Paska Salin)	2019
31	Kelas Kasih Jiwa	2019
32	PELANGI SENJA (Peduli Lansia Imbangi Senam Dan Jalan Sehat)	2019
33	Perencanaan Berbasis Hasil Pendataan Program Indonesia Sehat Dengan Pendekatan Keluarga (PIS PK) Di Unit Pelayanan Teknis Puskesmas Bagelen	2019
34	Sigrak Catin - Camil (Sinergi Integrasi Serentak Calon Pengantin Dan Calon Ibu Hamil)	2019
35	Sipita Peduli Resti	2019
36	Gempita (Gerakan Masyarakat Peduli Ibu Dan Balita)	2019
37	Geprek PUS 4T - ALKI (Gerakan Pemberdayaan Serentak PUS 4T- Anemia, Lila Kurang, Penyakit Kronis, Infeksi Menular Sexual)	2019
38	21 Hari Perigi (21 Hari Perubahan Perilaku Kesehatan Gigi)	2019
39	Gerdu Panjimas (Gerakan Terpadu Penanganan Jiwa Masyarakat)	2019
40	Skrining Integrasi Rt	2019
41	Ukgs Inovatif	2019
42	Berrang Nyantak (Berantas Sarang Nyamuk Serentak)	2019
43	Spot Rumah Gizi Plus Klinik Kader	2019
44	GREBEK ASIN MANIS (Gerakan Bersama Kendalikan Hipertensi Dan DM)	2019
45	Catin Mantul (Calon Pengantin Mandiri Terampil Unggul)	2019
46	Implementasi Analisa Standar Belanja (ASB) Konstruksi Bidang Pekerjaan Umum Dalam Simda Integrated Guna Efisiensi, Efektifitas Dan Akuntabilitas Perencanaan Kegiatan Konstruksi Bidang Pekerjaan Umum Di Kabupaten Purworejo	2019
47	Strategipengelolaan Kinerja Penyuluh Berbasis Pada Peningkatan Kelas Kemampuankelompok Tani Di Kabupaten Purworejo	2019
48	Babat Tamat Sindikat (Bareng-Bareng Tuntaskan Akta Kematian Bersih Dan Valid Data Kependudukan)	2019
49	Modal Iklas (Mobil Datang Administrasi Lengkap Identitas Kependudukan Langsung Selesai)	2019
50	Stop Calo (Syarat Terpenuhi Orabayar Proses Catat Akte Lewat Online)	2019
51	Jalintol (Kerjasama Siak Relasi Melalui Jalin Lintas Sektor Online)	2019
52	Do Pelaris (Delivery Order Pelayanan Langsung Antar Terintegrasi Dan Gratis)	2019
53	Kesah Kutho (Perkawinanne Sah Dokumenne Cetho)	2019
54	Pak Subur (Pelayanan Akta Kematian Sebelum Jenazah Dikubur)	2019
55	Bali Nyate (Bayi Lahir Nyaking Akte)	2019
56	Mars Disdukcapils (Lagu Mars Pelayanan Dukcapil)	2019
57	Panen Duren (Perekaman Ktp-El Penduduk Rentan)	2019
58	Penguatan Kerjasama Desa Dalam Penerapan SIAK Relasi Kepemilikan Dokumen Kependudukan Melalui " Jalin Lintas Sektor Online" Pada Dinas Kependudukan Dan Pencatatatan Sipil Kabupaten Purworejo	2019
59	Pelayanan Perekaman KTP-El Penduduk Rentan (Panen Duren) Untuk Mewujudkan Akuntabilitas Data Kependudukan Di Kabupaten Purworejo	2019
60	Menuju Purworejo Smartcity Melalui Penyediaan Layanan Laboratorium Produksi Data Statistik Kabupaten Purworejo	2019
61	Model Inkubator Pariwisata Dalam Pengembangan Destinasi Pariwisata Di Kabupaten Purworejo	2019
62	Kader Siaga Trantib(KST) Untuk Mewujudkan Ketertiban Umum Dan Ketentraman Masyrakat Di Kabupaten Purworejo	2019

No	Nama Inovasi	Tahun Pembuatan
1	2	3
63	Sapu Bersih Pelanggaran Reklame Di Kabupaten Purworejo	2019
64	Metode Pelaksanaan Evaluasi Rencana Kerja Perangkat Daerah (Renja Pd) Kabupaten Purworejo	2019
65	Transparansi Pengendalian Dan Pelaporan Penerimaan Retribusi Daerah Melalui Aplikasi E-Retribusi Daerah Si Redjo Secara Online Di Kabupaten Purworejo	2019
66	Sinergitas Pemberdayaan Masyarakat Desa Berbasis Potensi Lokal Dengan " Kreatif Center Gerbang Potensi Desa" Di Kecamatan Ngombol Kabupaten Purworejo.	2019
67	Membangun Budaya Kerja Partisipatif Dan Akuntabilitas Kelompok Masyarakat "Bhakti Karya" Dalam Rangka Pelaksanaan Amanat Permendagri Nomor 130 Tahun 2018 Dan Perlem LKPP Nomor 8 Tahun 2018 Kelurahan Keseneng Kecamatan Purworejo Kabupaten Purworejo	2019
68	Layanan Pembayaran Pajak Bumi Dan Bangunan Melalui Mobil Kas Keliling Bank Jateng Di Kelurahan Pangenrejo Kecamatan Purworejo Kabupaten Purworejo	2019
69	Pembentukan Klinik Konsultasi Pengelolaan Dana Desa Di Kecamatan Loano Kabupaten Purworejo	2019
70	Penerapan Pengendalian Keuangan Mandiri (PKM) Dalam Mencapai Efektifitas Dan Efisiensi Pelaporan Keuangan Di Kecamatan Bener Kabupaten Purworejo	2019
71	SISANTAKON (Sistem Pelaporan Data Kontruksi) Penyusunan Database Kegiatan APBD Pengadaan Barang Dan Jasa Bidang Kontruksi Di Kabupaten Purworejo	2020
72	E-RAPBS	2020
73	PPDB Online Berbasis Koordinat	2020
74	Sinergisme Antara Percepatan Eliminasi Malaria Dan Penanggulangan COVID-19 Melalui Surveilans Terintegrasi Di Kabupaten Purworejo	2020
75	Pisang Rojo (Pijet Sesarengan Rogo Raharjo)	2020
76	Pemicuan Selektif Dan CSR Percepatan Desa/Kel ODF	2020
77	Posyandu Difabel	2020
78	Mentari	2020
79	Membangun Kinerja Layanan Irigasi Melalui "SEMUT IRENG" (Semangat Ikut Mengelola Irigasi Bareng-Bareng) Pada Dinas Pekerjaan Umum Dan Penataan Ruang Kabupaten Purworejo	2020
80	Pedoman Teknis Pemanfaatan Ruang Berbasis Keselamatan Penerbangan Di Kawasan <i>Border City</i> Kabupaten Purworejo	2020
81	Strategi Peningkatan Manajerial Petani Dan <i>Image Branding</i> Produk Unggulan Lokal Melalui Penetapan Kawasa Hortikultura Di Kabupaten Purworejo	2020
82	Tigtak Goes To School (Tim Tanggap Kartu Identitas Anak Ke Sekolah)	2020
83	Sindolalak (Sistem Informasi Dokumen Online Layanan Administrasi Kependudukan)	2020
84	Jejaring Kerja Dengan Penerapan SIAK Relasi <i>Online</i> Desa/Kelurahan Menuju Terciptanya <i>Single Identity Number</i> Data Kependudukan Di Kabupaten Purworejo	2020
85	Pembentukan Klinik Layanan SIAK Relasi Desa/Kel. SINDOLALAK (KLASIK DOLALAK) Pada Dinas Kependudukan Dan Catatan Sipil Kabupaten Purworejo	2020
86	Implementasi Layanan Pengaduan Dan Informasi "JAGO EMAS" (Jagan Margo Dan Edukasi Masyarakat) Untuk Mewujudkan Keselamatan Berlalu Lintas Di Kabupaten Purworejo	2020

No	Nama Inovasi	Tahun Pembuatan
1	2	3
87	Rayonisasi Pelaksanaan Pekan Olah Raga Pelajar Daerah (POPDA) Tingkat Sekolah Menengah Pertama (SMP) Dinas Pendidikan, Kepemudaan Dan Olah Raga Kabupaten Purworejo	2020
88	KEMILAU EMAS (Kemudahan Melindungi Arsip Autentik Melalui Aplikasi Elektronik Masyarakat)	2020
89	Canda Lidia Pengayaan Kualitas Perencanaan Pembangunan Daerah Memanfaatkan Analisis Media Sosial Di Kabupaten Purworejo	2020
90	Integrasi Standart Satuan Harga (SSH) Pada Sistem Informasi Pemerintah Daerah (SIPD) Melalui Kertas Kerja Integrasi SSH-SIPD Dalam Perencanaan Dan Penganggaran APBD Di Kabupaten Purworejo	2020
91	Pelayanan Administrasi Terpadu Kecamatan (PATEN) Di Era <i>NEW HABIT</i> (Kebiasaan Baru) Kecamatan Purworejo Kabupaten Purworejo	2020
92	"APLIKASI SERASI (SERAP ASPIRASI) https://Dprd-Purworejokab.Go.Id	2021
93	Tv Serasi	2021
94	Pintermase (Program Pis-Pk Integrasi Perkesmas)	2021
95	Program Kegiatan Inovasi Posbindu Mobile	2021
96	Ceting Mama (Cegah Stunting Maju Bersama)	2021
97	Gelas Timah (Gerakan Lansia Sehat Tinjau Ke Rumah)	2021
98	Gerus Tb (Gerakan Usut Tuntas Teberkulosis)	2021
99	Jumat Berkah	2021
100	Juragan Canting (Jurus Dhahar Tigan Cegah Stunting)	2021
101	Kesah Kutho	2021
102	Masbuli Guwa (Puskesmas Butuh Peduli Orang Dengan Gangguan Jiwa)	2021
103	Merpati Pos (Mencari Pasien / Terduga Tb Di Posyandu Dan Posbindu)	2021
104	Rujak Candisari (Rumah Jamu Dan Akupresure)	2021
105	Bedah Belukar (Pemberantasan Nyamuk Di Wilayah Endemis Malaria Dan DB)	2021
106	DEWI ANJANI (Desa Dan Warga Ber Integrasi Arisan Jambanisasi)	2021
107	Kopi Break (Komitmen Pagi, Baris Rapi, Absensi, Koordinasi)	2021
108	PAK DEDI KASPARI (Pelaksanaan Dedeteksi Dini Kanker Servik Pada Saat Safari KB)	2021
109	TB GEBER TB TOPCER (Gerakan Berantas TB, Temukan, Obati, Pastika Sembuh, Cegah Resisten Dan Penularan)	2021
110	Tutik Turu (Satu Jumantik Satu Rumah)	2021
111	Pak Dedi Kaspari (Pelaksanaan Dedeteksi Dini Kanker Servik Pada Saat Safari Kb)	2021
112	Kelas Kader "Srikandi"	2021
113	Elektronik Rekam Medik (Elek-Remek)	2021
114	Strategi CTM Untuk Mewujudkan " JALAN AMAN" Dalam Penyelenggaraan Jalan Di Kabupaten Purworejo	2021
115	Sindolalak Purworejo (Sistem Informasi Dokumen Online Layanan Administrasi Kependudukan)	2021
116	Gadis Ditunggu (Jaga Disdukcapil Disabtu Dan Minggu)	2021
117	Pikantuk Mantu (Pelayanan Kk Ktp Untuk Manten Baru)	2021
118	Gertak (Gerakan Cetak Serentak Akta Kelahiran)	2021

No	Nama Inovasi	Tahun Pembuatan
1	2	3
119	Strategi Peningkatan Kapasitas Pemerintah Desa Melalui Magang Dan Pendampingan Tata Kelola Pemerintahan Desa Di Kabupaten Purworejo	2021
120	Aplikasi Pendaftaran Dan Pembayaran Pengujian Berkala Kendaraan Bermotor Secara On-Line (Kirejo)	2021
121	Sanding Erat Desa Kita : Program Pendampingan Desa Miskin Oleh Pd Dalam Rangka Pengentasan Kemiskinan	2021
122	Sistem Informasi Pelayanan Kepegawaian (Si-Mega)	2021
123	Digitalisasi Pengelolaan Retribusi Daerah Melalui Implementasi Sistem Informasi Retribusi Daerah Purworejo (Siredjo)	2021
124	Digitalisasi Pajak Daerah,	2021
125	Transaksi Non Tunai"	2021
126	Eduwisata Desa Sebagai Pemberdayaan Masyarakat Berbasis Potensi Desa Di Kecamatan Ngombol Kabupaten Purworejo	2021
127	Showroom Digital Sebagai Media Marketing Usaha Mikro Kecil Menengah (Umkh) Di Kecamatan Kemiri Kabupaten Purworejo	2021
128	Masda-Ek, Sinergi Dan Kolaborasi Kerjasama Daerah Dengan Badan Pelaksana Otorita Borobudur Di Kawasan Strategis Pariwisata Nasional Kabupaten Purworejo	2022
129	Mewujudkan Ketepatan Pelaporan Keuangan Daerah Melalui Sistem Informasi Penatausahaan Dan Pelaporan Keuangan (SILAKU) Di Bagian Umum Sekretariat Daerah Kabupaten Purworejo	2022
130	Pesan Si Dia Pemusatan Layanan Registrasi Penyedia Di Lingkungan Pemerintah Kabupaten Purworejo	2022
131	Optimalisasi Keprotokolan Pimpinan Melalui Penyusunan Panduan Keprotokolan Berbasis Website Dan Pembentukan Forum Koordinasi Keprotokolan Di Lingkungan Pemerintah Kabupaten Purworejo	2022
132	Bagian Umum Smart Service (BUSS) Untuk Peningkatan Tata Kelola Peminjaman Ruangan Di Bagian Umum Sekretariat Daerah Kabupaten Purworejo	2022
133	Sigit Sisiran Asmara (Sinergitas Sistem Informasi Laporan Dan Aspirasi Masyarakat) "	2022
134	Layanan Aduan Saber Pungli"	2022
135	Posizi Penting (Pos Gizi Stunthing)	2022
136	Simo (Sistem Informasi Manajemen Obat) Gudang Farmasi	2022
137	Simo (Sistem Informasi Manajemen Obat) Gudang Puskesmas	2022
138	Penatausahaan Dan Pengelolaan Arsip Melalui Digitalisasi Arsip Di Dinas Kesehatan Kabupaten Purworejo	2022
139	Oppa Tesi (Optimalisasi Pelayanan Penyakit Hipertensi)	2022
140	SKSD IVA SADANIS (Skrining Kanker Serviks Dan Payudara)	2022
141	Paulin (Pantauan Kb Pasca Salin)	2022
142	Gerus Tb (Gerakan Usut Tuntas Tb)	2022
143	BERKAH SIMANIS (Bersama Sama Cek Tekanan Darah, Iva Dan Sadanis)	2022
144	Papa Hebat (Pemantauan Kepatuhan Hipertensi Terobati)	2022
145	Gerdus (Gerakan Peduli Sanitasi)	2022
146	GEPLAK HITAM MANIS (Gerakan Pelayanan Hipertensi Dan Kencing Manis)	2022
147	Bima (Butuh Incar Asin-Manis)	2022
148	Jaring Ikan Mas	2022
149	Lanting Jeng Anik	2022

No	Nama Inovasi	Tahun Pembuatan
1	2	3
150	GEMAR MAKAN TOMAT (Gebrak Malaria Bersama Kader Dan Tokoh Masyarakat)	2022
151	Gelis Terang Keswamas (Gerakan Lintas Sektor Terpadu Dalam Penanganan Kesehatan Jiwa Masyarakat)	2022
152	Bakat Isuh (Bapak Angkat Ibu Asuh Untuk Setiap Ibu Hamil, Bayi Dan Balita Di Setiap RT/Dusun)	2022
153	Gertak Ceting (Gerakan Cegah Stunting)	2022
154	PRODISA (Prolanis DM-HT Di Desa Melalui UKBM Posyandu Prima)	2022
155	Sitorjo (Sistem Informasi Puskesmas Kutoarjo)	2022
156	Berlian (Bersama Kendalikan Penyakit Tidak Menular)	2022
157	Catin Cetar (Calon Pengantin Cerdas Dan Pintar)	2022
158	Jupe Ketawa (Jurus Peduli Kesehatan Jiwa)	2022
159	Yuk Ngopi Sek Lur (Yuk Ngobrol Pintar Seputar Kesehatan Lur)	2022
160	Si Alin Patroli Kb (Siap Antar Kb Pasca Salin Papat Loro Dino Jo Lali Kb)	2022
161	Srikandi Grebeg Tb	2022
162	GASEBA (Gaul Sehat Bahagia)	2022
163	Sadar Jamilah (Satu Kader Jaga Ibu Sampai Melahirkan)	2022
164	GELANG DAN KALUNG D'KIA (Gerak Langkah Bidan Dan Kader Demi Kesehatan Ibu Dan Anak)	2022
165	Masno Sebar Pulsa (Puskesmas Loano Sehar Bar Kumpul Desa)	2022
166	SENAM WAJAH (Setia Mendampingi Jiwa Dengan Kunjungan Rumah)	2022
167	Cerdas Hadapi Stunting	2022
168	Gerbek Tuti (Gerakan Ber Kb Turunkan Resti)	2022
169	GERIVA KB MASPUR (Gerakan IVA Untuk Ber-KB Puskesmas Purworejo)	2022
170	Digitalisasi Peraturan Dan Keputusan Direktur Dalam Rangka Meningkatkan Pengelolaan Arsip Dinamis Di RSUD Dr. Tjitrowardojo Kelas B Kabupaten Purworejo	2022
171	Pendaftaran Online Rumah Sakit	2022
172	RAWUH GERAH KONDUR BUNGAH Untuk Optimalisasi Program Promosi Rumah Sakit Di RSUD R.A.A. Tjokronegoro	2022
173	Peningkatan Response Time Pemeliharaan Sarana Prasarana Dan Alat Medis Melalui Penerapan Sistem Aplikasi Pelaporan Kerusakan Sarana Prasarana Dan Alat Medis (SIGADIS) Di RSUD Raden Adipati Arya Tjokronegoro Kelas C Kabupaten Purworejo	2022
174	Percepatan Preservasi Insrastruktur Jalan Melalui Pemberntukan Tim Reaksi Cepat (TRC Kemiri) Di UPT Pemeliharaan Jalan Dan Irigasi Wilayah Kemiri Dinas Pekerjaan Umum Dan Penataan Ruang Kabupaten Purworejo	2022
175	"Matras Lopis Taneg" Strategi Perolehan Hak Atas Tanah Negara Di Kabupaten Purworejo	2022
176	Puskesmas (Pusat Kesejahteraan Sosial).	2022
177	Penguatan Ksb (Kampung Siaga Bencana).	2022
178	Strategi Mr. JACKS Strategi Optimalisasi Penyelenggaraan JAMKESDA Menuju Cakupan Kesehatan Semesta Di Kabupaten Purworejo	2022
179	Pembuatan Pakan Ternak Fermentasikulit Kacang Hijau	2022
180	Pembuatan Pupuk Biosaka Ehnologi Hemat Pupuk	2022
181	Penerapan AWD Tehnologi Hemat Air	2022
182	Pakan Fermentasi Untuk Kambing	2022
183	Pembuatan Enzim Cacing Tanah Sebagai Penetral PH Tanah	2022
184	Penanaman Revugia Penghambat Hama	2022
185	Pengembangan Padi Organic Varietas Japonica	2022

No	Nama Inovasi	Tahun Pembuatan
1	2	3
186	Pakan Silase Ternak Untuk Kambing Dan Domba	2022
187	Ruang Oven Kapulaga Dan Kopi	2022
188	Pupuk Cair Nitrobacter Dan Pestisida Nabati	2022
189	Pembuatan POC Gedebog Pisang	2022
190	Pembuatan Eco Enzim	2022
191	Fermentasi Pakan Ternak Kambing	2022
192	Pupuk Organik Cair (POC) Dari Urine Sapi	2022
193	Pestisida Nabati Dari Buah Maja	2022
194	Pengembalian Jerami Sumber Pupuk Organik	2022
195	Pengolahan Pupuk Organik Padat Dari Kohe	2022
196	Pengolahan Urine Kambing Ras Kaligesing	2022
197	Perbanyakkan Nitrobacter	2022
198	Pembuatan Pestisida Nabati	2022
199	Pembuatan POC Dengan Metode Ember Tumpuk	2022
200	Pupuk Cair Nitrobacter	2022
201	Pembuatan Alat Bantu Tanam Jajar Legowo Caplak Beroda Yang Dapat Diatur Ukuran Jarak Tanam Dan Dapat Diatur Sistem Legowo 2:1,4:1,6 :1,	2022
202	Drum Pabrik Pupuk Organic Hijau	2022
203	Perbanyakkan Jamur Agensia Pengendali Hayati Pada Media Cair Dengan Fermentor Sederhana	2022
204	Nitrobacter Sebagai Dekomposer Murah	2022
205	Pengembangan Bawang Merah Organic	2022
206	Pelaksanaan Fungsi Pengawasan Lingkungan Hidup Terintegrasi Melalui Aplikasi Simple (Sistem Informasi Persetujuan Lingkungan Secara Elektronik) Di Dinas Lingkungan Hidup Dan Perikanan Kabupaten Purworejo	2022
207	Sistem Informasi Perizinan Lingkungan (Simple)	2022
208	Penatausahaan Dan Pengelolaan Arsip Melalui Sistem Manajemen Arsip Terpadu (SIMADU) Pada Dinas Kependudukan Dan Pencatatan Sipil Kabupaten Purworejo	2022
209	Gerai Cinta (Gara-Gara Cerai Pembaharuan Status Demi Validitas Data)	2022
210	Jimat Jitu (Barange Siji Entuk Lima Dokumen, Barange Siji Entuk Pitu Dokumen)	2022
211	Bc For All (Akta Kelahiran Untuk Semua Umur)	2022
212	Panen Duku Bersama Pkk(Pelayanan Dokumen Kependudukan Bersama Emak-Emak Pkk)	2022
213	Strategi KISS Papa (Kolaborasi Integrasi Sinkronisasi Sistem Perlindungan Perempuan Dan Anak) Di Kabupaten Purworejo	2022
214	Layanan Administrasi Pengelolaan Keuangan Desa Yang Bekerja Sama Dengan BPKPAD Kabupaten Purworejo Dengan Jemput Bola Langsung Ke Desa-Desa "	2022
215	"Simpel Mpu Panjalu" Strategi Mewujudkan Padhang Dalane Di Kabupaten Purorejo	2022
216	Sistem Manajemen Pemeliharaan Kendaraan Dinas Dengan QR Code Di Dinas Perhubungan Kabupaten Purworejo	2022
217	MENDUAN NYENGGIR (Media Layanan Pengaduan Penyelenggaraan Perparkiran Guna Meningkatkan Kinerja Pelayanan Parkir Di Pasar Purworejo	2022
218	Portal Layanan Panggilan Darurat 112	2022
219	Larisi Purworejo	2022
220	Event Berskala Internasional	2022

No	Nama Inovasi	Tahun Pembuatan
1	2	3
221	Kolaborasi Dengan Komunitas	2022
222	Optimalisasi Paket Wisata Goa Seplawan Kaligesing Purworejo "Ayo Dolan Seplawan!"	2022
223	Rotan (Road Show Perpustakaan)	2022
224	Gebyar Perijinan	2022
225	Aplikasi Sipit (Sistem Informasi Pendataan Industri Terpadu)	2022
226	STRATEGI "SING JOYO" (Sinergitas Purworejo Makaryo) Melalui Penguatan Pelatihan Berbasis Kompetensi Di Kabupaten Purworejo	2022
227	Insan Kekar (Integrasi Stakeholder Dalam Upaya Pencegahan Kebakaran).	2022
228	Pelayanan Aduan Gangguan Trantibum Melalui Website " Satpolppdamkar.Purworejokab.Go.Id "	2022
229	Satpol PP Goes to School	2022
230	Jurnal Integral: Media Diseminasi Hasil Penelitian Dan Pengembangan, Inovasi Dan Teknologi	2022
231	Sawiji	2022
232	Strategi Pengembangan Kompetensi Melalui Pro ASN Learner (Purworejo ASN Learning Center) Di Kabupaten Purworejo	2022
233	Percepatan Pencairan Dana-Dana Transer Kabupaten Ke Desa Melalui Program TAKSI KU Ada Di Kecamatan Pada BPKPAD Kabupaten Purworejo	2022
234	"Pradana Purwo" Guna Peningkatan Tata Kelola Pemanfaatan Tanah Milik Pemerintah Kabupaten Purworejo	2022
235	Peningkatan Validasi Data Pembayaran Gaji PNSD Melalui Desentralisasi Input Data Pembayaran Gaji Pada Masing-Masing Perangkat Daerah Di Kabupaten Purworejo	2022
236	E-Siska (Sistem Informasi Kebencanaan)	2022
237	Desa Bersinar (Desa Bersih Narkoba) Desa Krandegan Kec. Bayan, Desa Jatimalang Kec. Purwodadi Dan Desa Sadar Kerukunan Desa Somongari Kec.Kaligesing, Desa Kemanukan Kec. Bagelen Dan Desa Rendeng Kec. Gebang	2022
238	"GREBEK" (Gerakan Revitalisasi Berbasis Ekonomi Kerakyatan) Bumdes Menuju Purworejo Berdaya Saing 2025 Di Kecamatan Grabag Kabupaten Purworejo	2022
239	Potas Pbb	2022
240	Penanganan Gangguan Ketenteraman Dan Ketertiban Umum Melalui Pemberdayaan Kader Siaga Trantibum (KST) Di Kecamatan Kaligesing Kabupaten Purworejo	2022
241	Penanganan Gangguan Ketenteraman Dan Ketertiban Umum Melalui Pemberdayaan Kader Siaga Trantibum (KST) Di Kecamatan Kaligesing Kabupaten Purworejo	2022
242	Upaya Peningkatan Ekonomi Masyarakat Melalui Pengelolaan Sampah Di Kelurahan Sindurjan Kecamatan Purworejo	2022
243	Optimalisasi Kinerja Pegawai Pemerintah Dengan Perjanjian Kerja (PPPK) Di Kabupaten Purworejo Melalui E-PRESENSI	2022
244	Outlet Digital Cahaya (Cintai Hasil Karya) UMKM, Sebagai Media Promosi UMKM Kecamatan Butuh Kabupaten Purworejo	2022
245	Membangun Kantong Persimpangan Jalan Wisata Curug Muncar Untuk Meningkatkan Usaha Masyarakat Di Desa Kaliwungu Kecamatan Bruno	2022
246	Mewujudkan Pelayanan Administrasi Pemerintahan Melalui "METU" Melayani Di Hari Sabtu Kelurahan Logosobo Kecamatan Gebang Kabupaten Purworejo	2022

No	Nama Inovasi	Tahun Pembuatan
1	2	3

Tabel 4.9. Inovasi yang Sedang Dibangun pada Tahun 2023

No	Nama Inovasi	Tahun Pembuatan
1	2	3
1	Pengembangan Aplikasi E-Audit,	2023
2	Duren Manis	2023
3	(Dukung Rencana Managemen Penyakit Kronis)	2023
4	Gelang Emas (Gerakan Lansia Kunjungan Ke Masyarakat)	2023
5	Kepiting Kaligesing (Kelompok Peduli Stunting Kaligesing)	2023
6	Nagita Sayang Anak (Pelayanan Gigi Kita Sayang Anak)	2023
7	Sitanu Aktif (Sisir Kesehatan Usia Produktif)	2023
8	ZIA SUKA SOSIS (Razia Suspect Dan Kasus Tuberculose)	2023
9	Cetinge Mas Rangga (Cegah Stunting Bersama Puskesmas Karanggetas)	2023
10	Mas Rangga Nabuh Gamelan (Puskesmas Karanggetas Nabung Uwuh Gawe Merteni Lingkungan)	2023
11	Getas Tbc (Gerakan Berantas Tbc)	2023
12	VERVAL BY V-CALL (Verifikasi Dan Validasi IKD Pemohon Lewat Video Call)	2023
13	Calender Of Event	2023
14	Purworejo Invesment Center	2023

Tabel 4.10. Inovasi yang Akan Dibangun pada Tahun 2024

No	Nama Inovasi	Tahun Pembuatan
1	2	3
1	Sistem Informasi Riset Dan Inovasi Daerah	2024
2	Jalan Aman	2024
3	Pengajuan Site Plan Menggunakan Aplikasi “Si Ida”	2024
4	Data Geo Spasial Pertanahan"	2024
5	Pelayanan Disabilitas Terintegrasi (Usulan Pendirian UPT Rumah Aman)	2024
6	Pelayanan Disabilitas Terintegrasi	2024
7	Penguatan Kampung Siaga Bencana (Ksb)	2024
8	Sistem Persampahan Online	2024
9	Pengembangan Economic Circular Sampah	2024
10	Pengembangan Heroes Park Terintegrasi	2024
11	Onlimo	2024
12	Peta Digital LPJU (Untuk Mengetahui Persebaran LPJU Juga Sebagai Bahan Pencermatan Dalam Merencanakan Penyediaan LPJU)	2024
13	Aduan Soal Lampu Penerangan Jalan Umum (PJU) Yang Mati/Putus"	2024
14	Pembangunan Tourism Information Center"	2024
15	BERJIBAKU (Bersama Wajib Baca Buku) Setiap Sekolah Wajib Mengunjungi Perpustakaan	2024
16	Perpussat Perpustakaan Satu Data	2024
17	E-Katalog UMKM Produk Unggulan Ekspor Https://Umkmpurworejo.Store	2024
18	Forum Umkm Bangkit Sengkuyung Tresno Purworejo Larisi Purworejo	2024
19	Layanan UMKM Dan Koperasi Secara Terpadu Di PLUT	2024
20	Menuju Purworejo Tertib Ukur"	2024

No	Nama Inovasi	Tahun Pembuatan
1	2	3
21	Integrasi Sistem SIPD Dan FMIS	2024
22	Pembangunan Sistem Screening Usulan Masyarakat"	2024
23	Klinik Perbendaharaan,	2024

d. One Village One Product

Program inovasi *one village one product* atau satu desa satu produk merupakan sebuah program yang mengarahkan untuk mengembangkan potensi usaha mikro, kecil, dan menengah untuk dapat menghasilkan suatu produk lokal khas wilayah Kabupaten Purworejo. Produk-produk ini diharapkan dapat menjadi ciri khas tersendiri yang membedakan dengan produk lain yang sejenis dan memiliki daya saing lebih tinggi.

Dalam pemberdayaan gerakan OVOP ini, terdapat 3 (tiga) prinsip yang menjadi dasar pengembangan, yaitu: (1) *Local yet Global*, dengan maksud bahwa produk yang dikembangkan memiliki kearifan lokal khas di wilayahnya namun tetap mampu bersaing secara kompetitif di skala global; (2) *Self-reliance and Creativity*, memiliki maksud bahwa dalam mengembangkan produk, masyarakat harus memiliki kemandirian dan kreativitas yang tinggi sehingga mampu mengembangkan potensi yang dimiliki secara lebih maksimal; serta (3) *Human Resources Development*, komitmen dalam pengembangan produk harus diiringi dengan pengembangan sumber daya manusia guna meningkatkan kualitas dan kuantitas produk mulai dari proses produksi hingga distribusi.

e. Rencana Pelaksanaan Program Inovasi Tahun 2024

Tabel 4.11. Rencana Pelaksanaan Program Inovasi Tahun 2024

No	Inovasi	Program Pelaksanaan	PD Pelaksana
1	2	3	4
I	Sanding Erat Desa Kita	Program Administrasi Pemerintahan Desa	DPPAPMD
		Program Koordinasi dan Sinkronisasi Perencanaan Pembangunan Daerah	Bappedalitbang
		Program Penelitian dan Pengembangan Daerah	Bappedalitbang
		Program Penyelenggaraan Pemerintahan Dan Pelayanan Publik	Kecamatan
II	Petani Milenial	Program Penyuluhan Pertanian	DPPKP
		Program Koordinasi dan Sinkronisasi Perencanaan Pembangunan Daerah	Bappedalitbang
		Program Penelitian dan Pengembangan Daerah	Bappedalitbang
IV	One Inovation One Agency		

No	Inovasi	Program Pelaksanaan	PD Pelaksana
1	2	3	4
1	Sistem Informasi Riset Dan Inovasi Daerah	Program Penelitian dan Pengembangan Daerah	BAPPEDALITBANG
2	Jalan Aman	Program Penyelenggaraan Jalan	DPUPR
3	Pengajuan Site Plan Menggunakan Aplikasi "Si Ida"	Program Pengelolaan Data Dan Sistem Informasi Penanaman Modal	DPMPTSP
4	Data Geo Spasial Pertanian"	Program Pengelolaan Ijin Membuka Tanah	Dinperkimtan
5	Pelayanan Disabilitas Terintegrasi (Usulan Pendirian UPT Rumah Aman)	Program Pemberdayaan Sosial	Dinsos PPKB
6	Penguatan Kampung Siaga Bencana (Ksb)	Program Penanggulangan Bencana	BPBD
7	Sistem Persampahan Online	Program Pengelolaan persampahan	DLHP
8	Pengembangan Economic Circular Sampah	Program Pengelolaan persampahan	DLHP
9	Pengembangan Heroes Park Terintegrasi	Program Pengelolaan Keanekaragaman Hayati	DLHP
10	Onlimo	Program Pengelolaan persampahan	DLHP
11	Peta Digital LPJU (Untuk Mengetahui Persebaran LPJU Juga Sebagai Bahan Pencermatan Dalam Merencanakan Penyediaan LPJU)	Program Penyelenggaraan LLAJ	Dinhub
12	Aduan Soal Lampu Penerangan Jalan Umum (PJU) Yang Mati/Putus"	Program Penyelenggaraan LLAJ	Dinhub
13	Tourism Information Center"	Program Pemasaran Pariwisata	Dinporapar
14	BERJIBAKU (Bersama Wajib Baca Buku) Setiap Sekolah Wajib Mengunjungi Perpustakaan	Program Pembinaan Perpustakaan	Dinpusip
15	Perpusat Perpustakaan Satu Data	Program Pembinaan Perpustakaan	Dinpusip
16	E-Katalog UMKM Produk Unggulan Ekspor	Program Pemberdayaan Usaha Menengah, Usaha Kecil Dan Usaha Mikro	DKUKMP
17	Forum Umkm Bangkit Sengkuyung Tresno Purworejo Larisi Purworejo	Program Pemberdayaan Usaha Menengah, Usaha Kecil Dan Usaha Mikro	DKUKMP
18	Layanan UMKM Dan Koperasi Secara Terpadu Di PLUT	Program Pengembangan Usaha Menengah, Usaha Kecil Dan Usaha Mikro	DKUKMP
19	Menuju Purworejo Tertib Ukur"	Program Standarisasi Dan Perlindungan Konsumen	DKUKMP
20	Integrasi Sistem SIPD Dan FMIS	Program Penelitian dan Pengembangan Daerah	Bappedalitbang

No	Inovasi	Program Pelaksanaan	PD Pelaksana
1	2	3	4
	21 Pembangunan Sistem Screening Usulan Masyarakat"	Program Penelitian dan Pengembangan Daerah	Bappedalitbang
	22 Klinik Perbendaharaan,	Program Pengelolaan Keuangan Daerah	BPKPAD
IV	One Village One Product	Dana Desa	
		Program Administrasi Pemerintahan Desa	DPPAAPMD
		Program Koordinasi dan Sinkronisasi Perencanaan Pembangunan Daerah	Bappedalitbang
		Program Penelitian dan Pengembangan Daerah	Bappedalitbang
		Program Pemberdayaan Masyarakat Desa Dan Kelurahan	Kecamatan

BAB V

RENCANA KERJA DAN PENDANAAN DAERAH

5.1. Rencana Pendanaan Daerah Tahun 2024

Pelaksanaan pembangunan daerah memerlukan dukungan pendanaan yang dapat diproyeksikan berdasarkan kondisi saat ini. Pada tahun 2024 pendapatan daerah diproyeksikan menurun dari tahun sebelumnya akibat menurunnya pendapatan asli daerah. Pendapatan daerah tahun 2024 diupayakan tercapai melalui:

- a. Meningkatkan pendapatan asli daerah terutama dari sumber pajak utama daerah yang diiringi dengan peningkatan kepatuhan wajib pajak dan perluasan sumber-sumber pendapatan baru;
- b. Meningkatkan pemanfaatan aset daerah yang bernilai ekonomis;
- c. Peningkatan kinerja Badan Usaha Milik Daerah (BUMD) yang ditunjukkan dari meningkatnya dividen yang diterima; dan
- d. Meningkatkan retribusi daerah yang diiringi dengan peningkatan pelayanan kepada masyarakat.

Disisi lain, beban belanja pembangunan daerah juga diproyeksikan bertambah. Peningkatan kebutuhan belanja ditujukan untuk memperkuat perekonomian daerah dengan berorientasi pada kesejahteraan masyarakat, pertumbuhan ekonomi yang inklusif, dan pembangunan yang berkelanjutan. Pelaksanaan Pilkada Serentak juga harus disukseskan bersama serta menjadi tantangan tersendiri terhadap kondusivitas daerah dan kesinambungan pembangunan.

Belanja daerah tahun 2024 disusun berdasarkan prinsip-prinsip penganggaran dengan pendekatan anggaran berbasis kinerja, memperhatikan prioritas pembangunan sesuai dengan arah kebijakan pembangunan dalam rangka pencapaian visi dan misi pembangunan daerah, serta dilakukan secara efektif, efisien, akuntabel, transparan, dan berkeadilan.

Pemerintah Kabupaten Purworejo dalam menyusun RKPD Kabupaten Purworejo Tahun 2024 telah melakukan optimalisasi 3 (tiga) aspek pendekatan *tematik-holistik*, *integratif* dan *spasial* dan penerapan *money*

follow program. Hal ini dilakukan dalam rangka untuk memilih program prioritas yang konsekuensinya akan mendapatkan porsi alokasi pendanaan program yang signifikan sehingga akan lebih efektif dan tepat sasaran.

Kerangka pendanaan tahun 2024 selengkapnya sebagaimana tabel berikut:

Tabel 5.1 Kerangka Pendanaan Kabupaten Purworejo Tahun 2024

KODE	URAIAN	JUMLAH
4	PENDAPATAN DAERAH	
4.1	PENDAPATAN ASLI DAERAH (PAD)	394.993.162.448
4.1.01	Pajak Daerah	99.438.481.465
4.1.02	Retribusi Daerah	25.773.531.375
4.1.03	Hasil Pengelolaan Kekayaan Daerah yang Dipisahkan	14.195.949.492
4.1.04	Lain-lain PAD yang Sah	255.585.200.116
4.2	PENDAPATAN TRANSFER	1.838.578.637.620
4.2.01	Pendapatan Transfer Pemerintah Pusat	1.719.975.542.620
4.2.02	Pendapatan Transfer Antar Daerah	118.603.095.000
	Jumlah Pendapatan	2.233.571.800.068
5	BELANJA DAERAH	
5.1	BELANJA OPERASI	1.682.972.685.688
5.1.01	Belanja Pegawai	910.570.762.233
5.1.02	Belanja Barang dan Jasa	623.819.934.783
5.1.03	Belanja Bunga	2.052.000.000
5.1.05	Belanja Hibah	139.549.667.772
5.1.06	Belanja Bantuan Sosial	6.980.320.900
5.2	BELANJA MODAL	211.339.064.789
5.2.02	Belanja Modal Peralatan dan Mesin	88.492.201.218
5.2.03	Belanja Modal Gedung dan Bangunan	83.361.278.820
5.2.04	Belanja Modal Jalan, Jaringan, dan Irigasi	39.229.701.860
5.2.05	Belanja Modal Aset Tetap Lainnya	255.882.900
53	BELANJA TIDAK TERDUGA	4.500.000.000
5.3.01	Belanja Tidak Terduga	4.500.000.000
5.4	BELANJA TRANSFER	551.820.140.102
5.4.01	Belanja Bagi Hasil	12.541.776.737
5.4.02	Belanja Bantuan Keuangan	539.278.363.365
	Jumlah Belanja	2.450.631.890.588
6	PEMBIAYAAN	
6.1	PENERIMAAN PEMBIAYAAN	217.060.090.520
6.1.01	Sisa Lebih Pembiayaan Anggaran Daerah Tahun Sebelumnya	217.060.090.520
6.2	PENGELUARAN PEMBIAYAAN	0
	TOTAL APBD	2.233.571.800.068

Sumber: Bappedalitbang dan BPKPAD Kabupaten Purworejo, 2023

Program prioritas, kegiatan, dan sub kegiatan yang tertuang di dalam RKPD Tahun 2024 ini bersifat indikatif dan tentatif, dalam artian bahwa seluruh data dan informasi, baik tentang sumber daya yang diperlukan maupun keluaran dan dampak yang tercantum di dalam dokumen rencana merupakan indikasi yang hendak dicapai dan bersifat tidak kaku. Prioritas program, kegiatan dan sub kegiatan yang tertuang dalam RKPD ini untuk selanjutnya menjadi pedoman dalam penyusunan Kebijakan Umum dan Prioritas Plafon Anggaran untuk Tahun 2024.

5.2. Rencana Program dan Kegiatan Prioritas Tahun 2024

5.2.1. Urusan Pemerintahan Wajib yang Berkaitan dengan Pelayanan Dasar

1) PENDIDIKAN

a. PROGRAM PENGELOLAAN PENDIDIKAN

Di tahun 2024, program ini ditargetkan untuk pencapaian target:

1. Persentase Satuan Pendidikan Sekolah Dasar yang Terakreditasi minimal B sebesar 99,61%.
2. Persentase Satuan Pendidikan Sekolah Menengah Pertama yang Terakreditasi minimal B sebesar 91,01%.
3. Persentase Satuan Pendidikan Anak Usia Dini (PAUD) yang Terakreditasi minimal B sebesar 23,26%.
4. Persentase Satuan Pendidikan Nonformal/ Kesetaraan yang Terakreditasi minimal B sebesar 100%.

b. PROGRAM PENGEMBANGAN KURIKULUM

Kegiatan pada program ini diarahkan pada Penetapan Kurikulum Muatan Lokal Pendidikan Dasar. Di tahun 2024, program ini ditargetkan untuk pencapaian Persentase Ketersediaan Muatan Lokal pada setiap jenjang pendidikan sebesar 100%.

c. PROGRAM PENDIDIK DAN TENAGA KEPENDIDIKAN

Kegiatan pada program ini diarahkan pada Pemerataan Kuantitas dan Kualitas Pendidik dan Tenaga Kependidikan bagi Satuan Pendidikan Dasar, PAUD, dan Pendidikan Nonformal/Kesetaraan. Di tahun 2024, program ini ditargetkan untuk pencapaian Rasio Ketersediaan Guru Terhadap Murid Pendidikan Dasar, PAUD Dan Kesetaraan sebesar 89,02%.

d. PROGRAM PENGENDALIAN PERIZINAN PENDIDIKAN

Kegiatan pada program ini diarahkan pada Penerbitan Izin Pendidikan Dasar yang Diselenggarakan oleh Masyarakat; dan Penerbitan Izin PAUD dan Pendidikan Nonformal yang Diselenggarakan oleh Masyarakat. Di tahun 2024, program ini ditargetkan untuk pencapaian Persentase penyelenggaraan pendidikan oleh masyarakat yang berizin sebesar 100%.

e. PROGRAM PENGEMBANGAN BAHASA DAN SASTRA

Kegiatan pada program ini diarahkan pada Pembinaan, Pengembangan dan Perlindungan Bahasa dan Sastra yang Penuturannya dalam

Daerah Kabupaten/Kota. Di tahun 2024, program ini ditargetkan untuk pencapaian Persentase Ketersediaan Muatan Lokal Bahasa dan Sastra pada Setiap Jenjang Pendidikan sebesar 100%.

2) KESEHATAN

a. PROGRAM PEMENUHAN UPAYA KESEHATAN PERORANGAN DAN UPAYA KESEHATAN MASYARAKAT

Kegiatan pada program ini diarahkan pada Penyediaan Fasilitas Pelayanan Kesehatan untuk UKM dan UKP Kewenangan Daerah Kabupaten/Kota; Penyediaan Layanan Kesehatan untuk UKM dan UKP Rujukan Tingkat Daerah Kabupaten/Kota; dan Penyelenggaraan Sistem Informasi Kesehatan secara Terintegrasi; Penerbitan Izin Rumah Sakit Kelas C, D dan Fasilitas Pelayanan Kesehatan Tingkat Daerah Kabupaten/Kota. Di tahun 2024, program ini ditargetkan untuk pencapaian persentase ketercapaian faskes yang menyelenggarakan pelayanan untuk upaya kesehatan masyarakat dan upaya kesehatan perorangan sebesar 100%.

b. PROGRAM PENINGKATAN KAPASITAS SUMBER DAYA MANUSIA KESEHATAN

Kegiatan pada program ini diarahkan pada Pemberian Izin Praktik Tenaga Kesehatan di Wilayah Kabupaten/Kota; Perencanaan Kebutuhan dan Pendayagunaan Sumberdaya Manusia Kesehatan untuk UKP dan UKM di Wilayah Kabupaten/Kota; dan Pengembangan Mutu dan Peningkatan Kompetensi Teknis Sumber Daya Manusia Kesehatan Tingkat Daerah Kabupaten/Kota. Di tahun 2024, program ini ditargetkan untuk pencapaian Persentase SDM Kesehatan yang memiliki Kapasitas Kompetensi sesuai standar sebesar 76%.

c. PROGRAM SEDIAAN FARMASI, ALAT KESEHATAN DAN MAKANAN MINUMAN

Kegiatan pada program ini diarahkan pada Pemberian Izin Apotek, Toko Obat, Toko Alat Kesehatan dan Optikal, Usaha Mikro Obat Tradisional (UMOT); Penerbitan Sertifikat Produksi Pangan Industri Rumah Tangga dan Nomor P-IRT sebagai Izin Produksi, untuk Produk Makanan Minuman Tertentu yang dapat Diproduksi oleh Industri Rumah Tangga; Penerbitan Sertifikat Laik Higiene Sanitasi Tempat Pengelolaan Makanan (TPM) antara lain Jasa Boga, Rumah Makan/Restoran dan Depot Air Minum (DAM); Penerbitan Stiker Pembinaan pada Makanan

Jajanan dan Sentra Makanan Jajanan; Pemeriksaan dan Tindak Lanjut Hasil Pemeriksaan Post Market pada Produksi dan Produk Makanan Minuman Industri Rumah Tangga. Di tahun 2024, program ini ditargetkan untuk pencapaian Persentase Peredaran Obat, Alat Kesehatan dan Optikal serta Makanan Yang Aman dan Bermutu sebesar sebesar 94%.

d. PROGRAM PEMBERDAYAAN MASYARAKAT BIDANG KESEHATAN

Kegiatan pada program ini diarahkan pada Advokasi, Pemberdayaan, Kemitraan, Peningkatan Peran serta Masyarakat dan Lintas Sektor Tingkat Daerah Kabupaten/Kota; Pelaksanaan Sehat dalam rangka Promotif Preventif Tingkat Daerah Kabupaten/Kota; dan Pengembangan dan Pelaksanaan Upaya Kesehatan Bersumber Daya Masyarakat (UKBM) Tingkat Daerah Kabupaten/Kota. Di tahun 2024, program ini ditargetkan untuk pencapaian Desa Siaga Aktif Mandiri sebesar 35%.

3) PEKERJAAN UMUM DAN PENATAAN RUANG

a. PROGRAM PENGELOLAAN SUMBER DAYA AIR (SDA)

Kegiatan pada program ini diarahkan pada Pengelolaan Sumberdaya Air dan Bangunan Pengaman Pantai pada Wilayah Sungai (WS) dalam 1(satu) Daerah Kabupaten/Kota dan Pengembangan dan Pengelolaan Sistem Irigasi Primer dan Sekunder pada Daerah Irigasi yang Luasnya dibawah 1000 Ha dalam 1 (satu) Daerah Kabupaten/Kota. Di tahun 2024, program ini ditargetkan untuk pencapaian Persentase Jaringan Irigasi dalam Kondisi Baik sebesar 67,22%.

a. PROGRAM PENGELOLAAN DAN PENGEMBANGAN SISTEM PENYEDIAAN AIR MINUM

Kegiatan pada program ini diarahkan pada Pengelolaan dan Pengembangan Sistem Penyediaan Air Minum (SPAM) di Daerah Kabupaten/Kota. Di tahun 2024, program ini ditargetkan untuk pencapaian Persentase jumlah rumah tangga yang mendapatkan akses air minum layak sebesar 99,24%.

b. PROGRAM PENGEMBANGAN SISTEM DAN PENGELOLAAN PERSAMPAHAN REGIONAL

Kegiatan pada program ini diarahkan pada Pengembangan Sistem dan Pengelolaan Persampahan di Daerah Kabupaten/Kota. Di tahun 2024, program ini ditargetkan untuk pencapaian Persentase Ketersediaan Sarana dan Prasarana Persampahan sebesar 3,85%. Program ini dilaksanakan menggunakan APBD Provinsi.

c. PROGRAM PENGELOLAAN DAN PENGEMBANGAN SISTEM AIR LIMBAH

Kegiatan pada program ini diarahkan pada Pengelolaan dan Pengembangan Sistem Air Limbah Domestik dalam Daerah Kabupaten/Kota. Di tahun 2024, program ini ditargetkan untuk pencapaian Persentase Rumah Tangga yang Memperoleh Layanan Pengolahan Air Limbah Domestik sebesar 85,39%.

d. PROGRAM PENGELOLAAN DAN PENGEMBANGAN SISTEM DRAINASE

Kegiatan pada program ini diarahkan pada Pengelolaan dan Pengembangan Sistem Drainase yang Terhubung Langsung dengan Sungai dalam Daerah Kabupaten/Kota. Di tahun 2024, program ini ditargetkan untuk pencapaian Persentase Drainase dalam Kondisi Baik/Pembuangan Aliran Air Tidak Tersumbat sebesar 32,67%.

e. PROGRAM PENATAAN BANGUNAN GEDUNG

Kegiatan pada program ini diarahkan pada Penyelenggaraan Bangunan Gedung di Wilayah Daerah Kabupaten/Kota, Pemberian Izin Mendirikan Bangunan (IMB) dan Sertifikat Laik Fungsi Bangunan Gedung. Di tahun 2024, program ini ditargetkan untuk pencapaian Persentase Bangunan Milik Daerah dengan Kondisi Baik sebesar 81,25%.

f. PROGRAM PENATAAN BANGUNAN DAN LINGKUNGANNYA

Kegiatan pada program ini diarahkan pada Penyelenggaraan Penataan Bangunan dan Lingkungannya di Daerah Kabupaten/Kota. Di tahun 2024, program ini ditargetkan untuk pencapaian Rasio Rencana Tata Bangunan dan Lingkungan (RTBL) yang disusun sebesar 62,50%.

g. PROGRAM PENYELENGGARAAN JALAN

Kegiatan pada program ini diarahkan pada Penyelenggaraan Jalan Kabupaten/Kota. Di tahun 2024, program ini ditargetkan untuk

pencapaian Persentase Jalan dan Jembatan Kabupaten dalam Kondisi Baik Sedang sebesar 82,96%.

h. PROGRAM PENGEMBANGAN JASA KONSTRUKSI

Kegiatan pada program ini diarahkan pada Penyelenggaraan Pelatihan Tenaga Terampil Konstruksi; Penyelenggaraan Sistem Informasi Jasa Konstruksi Cakupan Daerah Kabupaten/Kota; serta Pengawasan Tertib Usaha, Tertib Penyelenggaraan dan Tertib Pemanfaatan Jasa Konstruksi. Di tahun 2024, program ini ditargetkan untuk pencapaian indikator Rasio tenaga operator/teknisi/analisis yang memiliki sertifikat kompetensi sebesar 86,36%. Untuk indikator Rasio ketersediaan informasi jasa konstruksi cakupan daerah kabupaten/kota ditargetkan sebesar 91,67%. Sedangkan untuk indikator Rasio Proyek yang Menjadi Kewenangan Pengawasannya Tanpa Kecelakaan Konstruksi ditargetkan sebesar 100%.

i. PROGRAM PENYELENGGARAAN PENATAAN RUANG

Kegiatan pada program ini diarahkan pada Penetapan Rencana Tata Ruang Wilayah (RTRW) dan Rencana Rinci Tata Ruang (RRTR) Kabupaten/Kota; Koordinasi dan Sinkronisasi Perencanaan Tata Ruang Daerah Kabupaten/Kota; Koordinasi dan Sinkronisasi Pemanfaatan Ruang Daerah Kabupaten/Kota; serta Koordinasi dan Sinkronisasi Pengendalian Pemanfaatan Ruang Daerah Kabupaten/Kota. Di tahun 2024, program ini ditargetkan untuk pencapaian Persentase kesesuaian pemanfaatan ruang terhadap Rencana Tata Ruang (RTR) sebesar 64,33%.

4) PERUMAHAN DAN KAWASAN PERMUKIMAN

a. PROGRAM PENGEMBANGAN PERUMAHAN

Kegiatan pada program ini diarahkan pada Pendataan Penyediaan dan Rehabilitasi Rumah Korban Bencana atau Relokasi Program Kabupaten/Kota; Pembangunan dan Rehabilitasi Rumah Korban Bencana atau Relokasi Program Kabupaten/Kota; serta Pembinaan Pengelolaan Rumah Susun Umum dan/atau Rumah Khusus. Di tahun 2024, program ini ditargetkan untuk pencapaian Persentase Penyediaan dan Rehabilitasi Rumah yang Layak Huni Bagi Korban Bencana Kabupaten dan Relokasi Program Pemerintah sebesar 100%; Persentase Masyarakat yang Terkena Relokasi akibat Program Pemerintah Kabupaten yang Memperoleh Fasilitas Penyediaan Rumah

Layak Huni sebesar 100%; Persentase Jumlah Rumah Susun, Rumah Khusus yang Terbina sebesar 100%; dan Persentase Ijin Pembangunan dan Pengembangan Perumahan Terbit yang Diajukan Pemohon sebesar 100%.

b. PROGRAM KAWASAN PERMUKIMAN

Kegiatan pada program ini diarahkan pada Penerbitan Izin Pembangunan dan Pengembangan Kawasan Permukiman; Penataan dan Peningkatan Kualitas Kawasan Permukiman Kumuh dengan Luas di Bawah 10 (sepuluh) Ha; serta Peningkatan Kualitas Kawasan Permukiman Kumuh dengan Luas di Bawah 10 (sepuluh) Ha. Di tahun 2024, program ini ditargetkan untuk pencapaian Persentase Luas Kawasan Kumuh 10-15 Ha yang Ditangani sebesar 71,34%.

c. PROGRAM PERUMAHAN DAN KAWASAN PERMUKIMAN KUMUH

Kegiatan pada program ini diarahkan pada Pencegahan Perumahan dan Kawasan Permukiman Kumuh pada Daerah Kabupaten/Kota. Di tahun 2024, program ini ditargetkan untuk pencapaian Persentase Pengurangan Rumah Tidak Layak Huni di Luar Kawasan Kumuh sebesar 7,45%.

d. PROGRAM PENINGKATAN PRASARANA, SARANA DAN UTILITAS UMUM (PSU)

Kegiatan pada program ini diarahkan pada Urusan Penyelenggaraan PSU Perumahan. Di tahun 2024, program ini ditargetkan untuk pencapaian Persentase Jumlah Perumahan yang Sudah Dilengkapi Prasarana, Sarana dan Utilitas Umum (PSU) sebesar 86,96%.

5) KETENTERAMAN DAN KETERTIBAN UMUM SERTA PERLINDUNGAN MASYARAKAT

a. PROGRAM PENINGKATAN KETENTERAMAN DAN KETERTIBAN UMUM

Kegiatan pada program ini diarahkan pada Penanganan Gangguan Ketenteraman dan Ketertiban Umum dalam 1 (satu) Daerah Kabupaten/Kota; Penegakan Peraturan Daerah Kabupaten/Kota dan Peraturan Bupati/Wali Kota; dan Pembinaan Penyidik Pegawai Negeri Sipil (PPNS) Kabupaten/Kota. Di tahun 2024, program ini ditargetkan untuk pencapaian persentase warga negara memperoleh layanan terhadap jumlah penegakan Perda sesuai mutu serta terhadap penegakan Perda sesuai mutu dan pelayanan ganti rugi sebesar 100%

b. PROGRAM PENCEGAHAN, PENANGGULANGAN, PENYELAMATAN KEBAKARAN DAN PENYELAMATAN NON KEBAKARAN

Kegiatan pada program ini diarahkan pada Pencegahan, Pengendalian, Pemadaman, Penyelamatan, dan Penanganan Bahan Berbahaya dan Beracun Kebakaran dalam Daerah Kabupaten/Kota; Inspeksi Peralatan Proteksi Kebakaran; Investigasi Kejadian Kebakaran, serta Pemberdayaan Masyarakat dalam Pencegahan Kebakaran. Di tahun 2024, program ini ditargetkan untuk pencapaian Persentase Warga Negara yang Memperoleh Layanan Penyelamatan dan Evakuasi Korban Kebakaran dan Non Kebakaran sebesar 100%.

c. PROGRAM PENANGGULANGAN BENCANA

Kegiatan pada program ini diarahkan pada Pelayanan Informasi Rawan Bencana Kabupaten/Kota dengan target pencapaian Persentase Warga Negara yang Memperoleh Layanan Informasi Rawan Bencana; Pelayanan Pencegahan dan Kesiapsiagaan Terhadap Bencana dengan target pencapaian Persentase Warga Negara yang Memperoleh Layanan Pencegahan dan Kesiapsiagaan terhadap Bencana; Pelayanan Penyelamatan dan Evakuasi Korban Bencana dengan target pencapaian Persentase Warga Negara yang Memperoleh Layanan Penyelamatan dan Evakuasi Korban Bencana; serta Penataan Sistem Dasar Penanggulangan Bencana dengan target pencapaian Persentase Warga Negara yang Memperoleh Layanan Pencegahan dan Kesiapsiagaan terhadap Bencana. Di tahun 2024, program ini ditargetkan sebesar 100%

5) SOSIAL

a. PROGRAM PEMBERDAYAAN SOSIAL

Kegiatan pada program ini diarahkan pada Pengumpulan Sumbangan dalam Daerah Kabupaten/Kota; dan Pengembangan Potensi Sumber Kesejahteraan Sosial Daerah Kabupaten/Kota. Di tahun 2024, program ini ditargetkan untuk pencapaian Persentase (Potensi Sumber Kesejahteraan Sosial) PSKS yang Dibina sebesar 95%.

b. PROGRAM PENANGANAN WARGA NEGARA MIGRAN KORBAN TINDAK KEKERASAN

Kegiatan pada program ini diarahkan pada Pemulangan Warga Negara Migran Korban Tindak Kekerasan dari Titik Debarkasi di Daerah Kabupaten/Kota untuk dipulangkan ke Desa/Kelurahan Asal. Di tahun 2024, program ini ditargetkan untuk pencapaian Persentase warga negara migran korban tindak kekerasan yang tertangani sebesar 100%.

c. PROGRAM REHABILITASI SOSIAL

Kegiatan pada program ini diarahkan pada Rehabilitasi Sosial Dasar Penyandang Disabilitas Terlantar, Anak Terlantar, Lanjut Usia Terlantar, serta Gelandangan Pengemis di Luar Panti Sosial; dan Rehabilitasi Sosial Penyandang Masalah Kesejahteraan Sosial (PMKS) Lainnya Bukan Korban HIV/AIDS dan NAPZA di Luar Panti Sosial. Di tahun 2024, program ini ditargetkan untuk Persentase Penyandang Masalah Kesejahteraan Sosial (PMKS) yang Memperoleh Rehabilitasi Sosial di Luar Panti Sosial sebesar 100%.

d. PROGRAM PERLINDUNGAN DAN JAMINAN SOSIAL

Kegiatan pada program ini diarahkan pada Pemeliharaan Anak-Anak Terlantar; Pengelolaan Data Fakir Miskin Cakupan Daerah Kabupaten/Kota. Di tahun 2024, program ini ditargetkan untuk pencapaian Persentase Penduduk Miskin yang Mendapat Program Perlindungan dan Jaminan Sosial sebesar 69,47%.

e. PROGRAM PENANGANAN BENCANA

Kegiatan pada program ini diarahkan pada Perlindungan Sosial Korban Bencana Alam dan Sosial Kabupaten/Kota; Penyelenggaraan Pemberdayaan Masyarakat terhadap Kesiapsiagaan Bencana Kabupaten/Kota. Di tahun 2024, program ini ditargetkan untuk pencapaian persentase korban bencana alam dan sosial yang terpenuhi kebutuhan dasarnya pada saat dan setelah tanggap darurat bencana daerah kabupaten/kota sebesar 100%.

f. PROGRAM PENGELOLAAN TAMAN MAKAM PAHLAWAN

Kegiatan pada program ini diarahkan pada Pemeliharaan Taman Makam Pahlawan Nasional Kabupaten/Kota. Di tahun 2024, program ini ditargetkan untuk pencapaian Persentase Pemenuhan Standar Sarana dan Prasarana Taman Makam Pahlawan sebesar 80%.

5.2.2. Urusan Pemerintahan Wajib yang Tidak Berkaitan dengan Pelayanan Dasar

1) TENAGA KERJA

a. PROGRAM PERENCANAAN TENAGA KERJA

Kegiatan pada program ini diarahkan pada Penyusunan Rencana Tenaga Kerja (RTK). Di tahun 2024, program ini ditargetkan untuk

pencapaian Persentase Rencana Tenaga Kerja yang disusun sebesar 100%.

- b. PROGRAM PELATIHAN KERJA DAN PRODUKTIVITAS TENAGA KERJA
Kegiatan pada program ini diarahkan pada Pelaksanaan Pelatihan berdasarkan Unit Kompetensi; Pembinaan Lembaga Pelatihan Kerja Swasta; Konsultasi Produktivitas pada Perusahaan Kecil; dan Pengukuran Produktivitas Tingkat Daerah Kabupaten/Kota. Di tahun 2024, program ini ditargetkan untuk pencapaian Persentase Pencari Kerja yang Memiliki Kompetensi sebesar 88,31%.
- c. PROGRAM PENEMPATAN TENAGA KERJA
Kegiatan pada program ini diarahkan pada Pelayanan Antar Kerja di Daerah Kabupaten/Kota; Pengelolaan Informasi Pasar Kerja; dan Perlindungan PMI (Pra dan Purna Penempatan) di Daerah Kabupaten/Kota. Di tahun 2024, program ini ditargetkan untuk pencapaian Persentase pencari kerja yang ditempatkan (dalam dan luar negeri) melalui mekanisme layanan Antar Kerja sebesar 27,01 %.
- d. PROGRAM HUBUNGAN INDUSTRIAL
Kegiatan pada program ini diarahkan pada Pengesahan Peraturan Perusahaan dan Pendaftaran Perjanjian Kerja Bersama untuk Perusahaan yang hanya Beroperasi dalam 1 (satu) Daerah Kabupaten/Kota; dan Pencegahan dan Penyelesaian Perselisihan Hubungan Industrial, Mogok Kerja dan Penutupan Perusahaan di Daerah Kabupaten/Kota. Di tahun 2024, program ini ditargetkan untuk pencapaian Prosentase sarana hubungan industrial dan syarat kerja sebesar 53,28%.

2) PEMBERDAYAAN PEREMPUAN DAN PERLINDUNGAN ANAK

- a. PROGRAM PENGARUSUTAMAAN GENDER DAN PEMBERDAYAAN PEREMPUAN
Kegiatan pada program ini diarahkan pada Pelembagaan Pengarusutamaan Gender (PUG) pada Lembaga Pemerintah Kewenangan Kabupaten/Kota dan Penguatan dan Pengembangan Lembaga Penyedia Layanan Pemberdayaan Perempuan Kewenangan Kabupaten/Kota. Di tahun 2024, program ini ditargetkan untuk pencapaian persentase Perangkat Daerah yang melaksanakan program dan kegiatan responsif gender sebesar 41,46%.

b. PROGRAM PERLINDUNGAN PEREMPUAN

Kegiatan pada program ini diarahkan pada Pencegahan Kekerasan terhadap Perempuan Lingkup Daerah Kabupaten/Kota dan Penyediaan Layanan Rujukan Lanjutan bagi Perempuan Korban Kekerasan yang Memerlukan Koordinasi Kewenangan Kabupaten/Kota. Di tahun 2024, program ini ditargetkan untuk pencapaian persentase perempuan korban kekerasan yang mendapatkan layanan komprehensif sebesar 100%.

c. PROGRAM PENGELOLAAN SISTEM DATA GENDER DAN ANAK

Kegiatan pada program ini diarahkan pada Pengumpulan, Pengolahan Analisis dan Penyajian Data Gender dan Anak Dalam Kelembagaan Data di Tingkat Daerah Kabupaten/Kota. Di tahun 2024, program ini ditargetkan untuk pencapaian cakupan data anak dan gender teranalisis dan tersaji dalam kelembagaan data sebesar 100%.

d. PROGRAM PEMENUHAN HAK ANAK (PHA)

Kegiatan pada program ini diarahkan pada Penguatan dan Pengembangan Lembaga Penyedia Layanan Peningkatan Kualitas Hidup Anak Kewenangan Kabupaten/Kota. Di tahun 2024, program ini ditargetkan untuk pencapaian persentase layanan pemenuhan hak anak sebesar 85%.

e. PROGRAM PERLINDUNGAN KHUSUS ANAK

Kegiatan pada program ini diarahkan pada Pencegahan Kekerasan Terhadap Anak yang Melibatkan para Pihak Lingkup Daerah Kabupaten/Kota, Penyediaan Layanan bagi Anak yang Memerlukan Perlindungan Khusus yang Memerlukan Koordinasi Tingkat Daerah Kabupaten/Kota. Di tahun 2024, program ini ditargetkan untuk pencapaian persentase anak memerlukan perlindungan khusus yang mendapatkan layanan komprehensif sebesar 100%

3) PANGAN**a. PROGRAM PENGELOLAAN SUMBER DAYA EKONOMI UNTUK KEDAULATAN DAN KEMANDIRIAN PANGAN**

Kegiatan pada program ini diarahkan pada Penyediaan Infrastruktur dan Seluruh Pendukung Kemandirian Pangan sesuai Kewenangan Daerah Kabupaten/Kota. Di tahun 2024, program ini ditargetkan untuk pencapaian Persentase infrastruktur yang tersedia sebesar 60%.

b. PROGRAM PENINGKATAN DIVERSIFIKASI DAN KETAHANAN PANGAN MASYARAKAT

Kegiatan pada program ini diarahkan pada Penyediaan dan Penyaluran Pangan Pokok atau Pangan Lainnya sesuai dengan Kebutuhan Daerah Kabupaten/Kota dalam rangka Stabilisasi Pasokan dan Harga Pangan; dan Pengelolaan dan Keseimbangan Cadangan Pangan Kabupaten/Kota; Pelaksanaan Pencapaian Target Konsumsi Pangan Perkapita/Tahun sesuai dengan Angka Kecukupan Gizi. Di tahun 2024, program ini ditargetkan untuk pencapaian Persentase ketersediaan pangan utama sebesar 100%.

c. PROGRAM PENANGANAN KERAWANAN PANGAN

Kegiatan pada program ini diarahkan pada Penanganan Kerawanan Pangan Kewenangan Kabupaten/Kota. Di tahun 2024, program ini ditargetkan untuk pencapaian Persentase Penanganan pada Daerah Rawan/ Rentan Pangan dengan target sebesar 9,86%.

d. PROGRAM PENGAWASAN KEAMANAN PANGAN

Kegiatan pada program ini diarahkan pada Pelaksanaan Pengawasan Keamanan Pangan Segar Daerah Kabupaten/Kota. Di tahun 2024, program ini ditargetkan untuk pencapaian Persentase Pangan Segar Aman dengan target 100%.

4) PERTANAHAN

a. PROGRAM PENYELESAIAN SENGKETA TANAH GARAPAN

Kegiatan pada program ini diarahkan pada Penyelesaian Sengketa Tanah Garapan dalam Daerah Kabupaten/Kota. Di tahun 2024, program ini ditargetkan untuk Pencapaian Persentase Penanganan Sengketa Tanah Garapan sebesar 100%.

b. PROGRAM PENGELOLAAN IZIN MEMBUKA TANAH

Kegiatan pada program ini diarahkan pada Penerbitan Izin Membuka Tanah. Di tahun 2024, program ini ditargetkan untuk pencapaian Persentase Permohonanan Izin Membuka Tanah Negara yang Disetujui sebesar 100%.

2) LINGKUNGAN HIDUP

a. PROGRAM PERENCANAAN LINGKUNGAN HIDUP

Kegiatan pada program ini diarahkan pada Rencana Perlindungan dan Pengelolaan Lingkungan Hidup (RPPLH) Kabupaten/Kota; dan Penyelenggaraan Kajian Lingkungan Hidup Strategis (KLHS)

Kabupaten/Kota. Di tahun 2024, program ini ditargetkan untuk pencapaian Persentase ketersediaan dokumen perencanaan lingkungan hidup berkualitas sebesar 75%.

b. PROGRAM PENGENDALIAN PENCEMARAN DAN/ATAU KERUSAKAN LINGKUNGAN HIDUP

Kegiatan pada program ini diarahkan pada Pencegahan Pencemaran dan/atau Kerusakan Lingkungan Hidup Kabupaten/Kota; Penanggulangan Pencemaran dan/atau Kerusakan Lingkungan Hidup Kabupaten/Kota; dan Pemulihan Pencemaran dan/atau Kerusakan Lingkungan Hidup Kabupaten/Kota. Di tahun 2024, program ini ditargetkan untuk pencapaian Persentase pemenuhan baku mutu kualitas air sungai dan udara ambien sebesar 65%.

c. PROGRAM PENGELOLAAN KEANEKARAGAMAN HAYATI (KEHATI)

Kegiatan pada program ini diarahkan pada Pengelolaan Keanekaragaman Hayati Kabupaten/Kota. Di tahun 2024, program ini ditargetkan untuk pencapaian Indeks Tutupan Lahan sebesar 49,41%.

d. PROGRAM PENGENDALIAN BAHAN BERBAHAYA DAN BERACUN (B3) DAN LIMBAH BAHAN BERBAHAYA DAN BERACUN (LIMBAH B3)

Kegiatan pada program ini diarahkan pada Penyimpanan Sementara Limbah B3. Di tahun 2024, program ini ditargetkan untuk pencapaian Persentase pengendalian B3 dan limbah B3 sebesar 40%

e. PROGRAM PEMBINAAN DAN PENGAWASAN TERHADAP IZIN LINGKUNGAN DAN IZIN PERLINDUNGAN DAN PENGELOLAAN LINGKUNGAN HIDUP (PPLH)

Kegiatan pada program ini diarahkan pada Pembinaan dan Pengawasan terhadap Usaha dan/atau Kegiatan yang Izin Lingkungan dan Izin PPLH diterbitkan oleh Pemerintah Daerah Kabupaten/Kota. Di tahun 2024, program ini ditargetkan untuk pencapaian Ketaatan penanggung jawab usaha dan/atau kegiatan terhadap izin lingkungan, izin PPLH dan PUU LH yang diterbitkan oleh Pemerintah Daerah Kab/Kota sebesar 60,00%.

f. PROGRAM PENGAKUAN KEBERADAAN MASYARAKAT HUKUM ADAT (MHA), KEARIFAN LOKAL DAN HAK MHA YANG TERKAIT DENGAN PPLH

Kegiatan pada program ini diarahkan pada Pengakuan MHA, Kearifan Lokal, Pengetahuan Tradisional, dan Hak MHA yang terkait dengan

PPLH; dan Peningkatan Kapasitas MHA dan Kearifan Lokal, Pengetahuan Tradisional dan Hak MHA yang terkait dengan PPLH yang difokuskan pada penetapan 5 MHA/kearifan lokal yang ada di Kabupaten Purworejo. Di tahun 2024, program ini ditargetkan untuk pencapaian Persentase Pengakuan Kearifan Lokal dan/atau MHA terkait PPLH sebesar 5,26%.

g. PROGRAM PENINGKATAN PENDIDIKAN, PELATIHAN DAN PENYULUHAN LINGKUNGAN HIDUP UNTUK MASYARAKAT

Kegiatan pada program ini diarahkan pada Penyelenggaraan Pendidikan, Pelatihan, dan Penyuluhan Lingkungan Hidup untuk Lembaga Kemasyarakatan Tingkat Daerah Kabupaten/Kota. Di tahun 2024, program ini ditargetkan untuk pencapaian Persentase Lembaga Kemasyarakatan Bidang Lingkungan Hidup yang Aktif sebesar 7,86%.

h. PROGRAM PENGHARGAAN LINGKUNGAN HIDUP UNTUK MASYARAKAT

Kegiatan pada program ini diarahkan pada Pemberian Penghargaan Lingkungan Hidup Tingkat Daerah Kabupaten/Kota. Di tahun 2024, program ini ditargetkan untuk pencapaian Persentase penyelenggaraan penghargaan lingkungan hidup untuk masyarakat sebesar 66,67%.

i. PROGRAM PENANGANAN PENGADUAN LINGKUNGAN HIDUP

Kegiatan pada program ini diarahkan pada Penyelesaian Pengaduan Masyarakat di Bidang Perlindungan dan Pengelolaan Lingkungan Hidup (PPLH) Kabupaten/Kota. Di tahun 2024, program ini ditargetkan untuk pencapaian Persentase penanganan pengaduan LH sebesar 100%.

j. PROGRAM PENGELOLAAN PERSAMPAHAN

Kegiatan pada program ini diarahkan pada Pengelolaan Sampah. Di tahun 2024, program ini ditargetkan untuk pencapaian Persentase penanganan sampah sebesar 16,59% dan Persentase pengurangan sampah sebesar 27,27%.

6) ADMINISTRASI KEPENDUDUKAN DAN PENCATATAN SIPIL

a. PROGRAM PENDAFTARAN PENDUDUK

Kegiatan pada program ini diarahkan pada Pelayanan Pendaftaran Penduduk dan Penyelenggaraan Pendaftaran Penduduk. Di tahun 2024, program ini ditargetkan untuk pencapaian persentase kepemilikan dokumen pendaftaran penduduk sebesar 97,43%.

b. PROGRAM PENCATATAN SIPIL

Kegiatan pada program ini diarahkan pada Pelayanan Pencatatan Sipil dan Penyelenggaraan Pencatatan Sipil. Di tahun 2024, program ini ditargetkan untuk pencapaian Persentase kepemilikan dokumen pencatatan sipil sebesar 88,25%

c. PROGRAM PENGELOLAAN INFORMASI ADMINISTRASI KEPENDUDUKAN

Kegiatan pada program ini diarahkan pada Pengumpulan Data Kependudukan dan Pemanfaatan dan Penyajian Database Kependudukan serta Penyelenggaraan Pengelolaan Informasi Administrasi Kependudukan. Di tahun 2024, program ini ditargetkan untuk pencapaian persentase instansi/lembaga yang memanfaatkan informasi administrasi kependudukan sebesar 82,5%

d. PROGRAM PENGELOLAAN PROFIL KEPENDUDUKAN

Kegiatan pada program ini diarahkan pada Penyusunan Profil Kependudukan. Di tahun 2024, program ini ditargetkan untuk pencapaian persentase kesesuaian profil dengan regulasi yang berlaku sebesar 100%

7) PEMBERDAYAAN MASYARAKAT DAN DESA

a. PROGRAM PENATAAN DESA

Kegiatan pada program ini diarahkan pada Penyelenggaraan Penataan Desa yang pada tahun 2024 program ini ditargetkan untuk pencapaian persentase penataan desa sesuai peraturan yang berlaku sebesar 100%

b. PROGRAM PENINGKATAN KERJASAMA DESA

Kegiatan pada program ini diarahkan pada Fasilitasi Kerja sama antar Desa yang pada tahun 2024 program ini ditargetkan untuk memfasilitasi 469 Desa dalam Kerja Sama Antar Desa sebesar 100%.

c. PROGRAM ADMINISTRASI PEMERINTAHAN DESA

Kegiatan pada program ini diarahkan pada Pembinaan dan Pengawasan Penyelenggaraan Administrasi Pemerintahan Desa. Di tahun 2024, program ini ditargetkan untuk pencapaian persentase tertibnya administrasi pemerintahan desa sebesar 100%

d. PROGRAM PEMBERDAYAAN LEMBAGA KEMASYARAKATAN, LEMBAGA ADAT DAN MASYARAKAT HUKUM ADAT

Kegiatan pada program ini diarahkan pada Pemberdayaan Lembaga Kemasyarakatan yang Bergerak di Bidang Pemberdayaan Desa dan

Lembaga Adat Tingkat Daerah Kabupaten/Kota serta Pemberdayaan Masyarakat Hukum Adat yang Masyarakat Pelakunya Hukum Adat yang Sama dalam Daerah Kabupaten/Kota. Di tahun 2024, program ini ditargetkan untuk pencapaian Persentase lembaga kemasyarakatan yang aktif dalam pemberdayaan masyarakat sebesar 100%

3) PENGENDALIAN PENDUDUK DAN KELUARGA BERENCANA

a. PROGRAM PENGENDALIAN PENDUDUK

Kegiatan pada program ini diarahkan pada Pemaduan dan Sinkronisasi Kebijakan Pemerintah Daerah Provinsi dengan Pemerintah Daerah Kabupaten/Kota dalam rangka Pengendalian Kuantitas Penduduk; dan Pemetaan Perkiraan Pengendalian Penduduk Cakupan Daerah Kabupaten/Kota. Di tahun 2024, program ini ditargetkan untuk pencapaian Age Specific Fertility Rate (ASFR) sebesar 16,00%.

b. PROGRAM PEMBINAAN KELUARGA BERENCANA (KB)

Kegiatan pada program ini diarahkan pada Pelaksanaan Advokasi, Komunikasi, Informasi dan Edukasi (KIE) Pengendalian Penduduk dan KB sesuai Kearifan Budaya Lokal; Pendayagunaan Tenaga Penyuluh KB/Petugas Lapangan KB (PKB/PLKB); Pengendalian dan Pendistribusian Kebutuhan Alat dan Obat Kontrasepsi serta Pelaksanaan Pelayanan KB di Daerah Kabupaten/Kota; Pemberdayaan dan Peningkatan Peran serta Organisasi Kemasyarakatan Tingkat Daerah Kabupaten/Kota dalam Pelaksanaan Pelayanan dan Pembinaan Kesertaan Ber-KB. Di tahun 2024, program ini ditargetkan untuk pencapaian Persentase pemakaian kontrasepsi modern (*Modern Contraceptive Prevalence Rate/mCPR*)/Proporsi Perempuan Usia Reproduksi (15-49 tahun) yang memiliki kebutuhan keluarga berencana terpenuhi menurut metode kontrasepsi modern sebesar 54,09%. Selain itu, program ini juga ditargetkan untuk pencapaian Persentase kebutuhan ber-KB yang tidak terpenuhi (*Unmet Need*) sebesar 20,83%

c. PROGRAM PEMBERDAYAAN DAN PENINGKATAN KELUARGA SEJAHTERA (KS)

Kegiatan pada program ini diarahkan pada Pelaksanaan Pembangunan Keluarga melalui Pembinaan Ketahanan dan Kesejahteraan Keluarga; dan Pelaksanaan dan Peningkatan Peran Serta Organisasi Kemasyarakatan Tingkat Daerah Kabupaten/ Kota dalam

Pembangunan Keluarga Melalui Pembinaan Ketahanan dan Kesejahteraan Keluarga. Di tahun 2024, program ini ditargetkan untuk pencapaian Persentase Keluarga yang mendapat layanan Tribina sebesar 63,90%. Selain itu, juga untuk pencapaian Persentase PUS Peserta KB anggota Usaha Peningkatan Pendapatan Keluarga Sejahtera (UPPKS) yang ber-KB sebesar 84,00%

4) PERHUBUNGAN

a. PROGRAM PENYELENGGARAAN LALU LINTAS DAN ANGKUTAN JALAN (LLAJ)

Kegiatan pada program ini diarahkan pada Penetapan Rencana Induk Jaringan LLAJ Kabupaten/Kota; Penyediaan Perlengkapan Jalan di Jalan Kabupaten/Kota; Pengelolaan Terminal Penumpang Tipe C; Penerbitan Izin Penyelenggaraan dan Pembangunan Fasilitas Parkir; Pengujian Berkala Kendaraan Bermotor; Pelaksanaan Manajemen dan Rekayasa Lalu Lintas untuk Jaringan Jalan Kabupaten/Kota; Persetujuan Hasil Analisis Dampak Lalu Lintas (Andalalin) untuk Jalan Kabupaten/Kota; Penyediaan Angkutan Umum untuk Jasa Angkutan Orang dan/atau Barang antar Kota dalam 1 (satu) Daerah Kabupaten/Kota; serta Penerbitan Izin Penyelenggaraan Angkutan Orang dalam Trayek Lintas Daerah Kabupaten/Kota dalam 1 (satu) Daerah Kabupaten/Kota. Di tahun 2024, program ini ditargetkan untuk pencapaian Persentase Peningkatan Prasarana dan Fasilitas LLAJ yang Tersedia sebesar 62,47% serta Persentase Penurunan Angka Kecelakaan Lalu Lintas sebesar 7,57%.

5) KOMUNIKASI DAN INFORMATIKA

a. PROGRAM PENGELOLAAN INFORMASI DAN KOMUNIKASI PUBLIK

Kegiatan pada program ini diarahkan pada Pengelolaan Informasi dan Komunikasi Publik Pemerintah Daerah Kabupaten/Kota. Di tahun 2024, program ini ditargetkan untuk pencapaian Persentase Layanan Publik yang diselenggarakan secara online dan terintegrasi sebesar 100%.

b. PROGRAM APLIKASI INFORMATIKA

Kegiatan pada program ini diarahkan pada Pengelolaan Nama Domain yang telah Ditetapkan oleh Pemerintah Pusat dan Sub Domain di Lingkup Pemerintah Daerah Kabupaten/Kota; serta Pengelolaan *e-government* Di Lingkup Pemerintah Daerah Kabupaten/Kota. Di tahun

2024, program ini ditargetkan untuk pencapaian Persentase kegiatan (event), perangkat daerah dan pelayanan publik pada Pemerintah Daerah yang dimanfaatkan secara daring dengan memanfaatkan domain dan sub domain Instansi Penyelenggara Negara sebesar 100% dan Persentase Organisasi Perangkat Daerah (OPD) yang terhubung dengan akses internet yang disediakan sebesar 100%.

6) KOPERASI, USAHA KECIL, DAN MENENGAH

a. PROGRAM PELAYANAN IZIN USAHA SIMPAN PINJAM

Kegiatan pada program ini diarahkan pada Penerbitan Izin Usaha Simpan Pinjam untuk Koperasi dengan Wilayah Keanggotaan dalam Daerah Kabupaten/Kota; dan Penerbitan Izin Pembukaan Kantor Cabang, Cabang Pembantu dan Kantor Kas Koperasi Simpan Pinjam untuk Koperasi dengan Wilayah Keanggotaan dalam Daerah Kabupaten/Kota. Di tahun 2024, program ini ditargetkan untuk pencapaian Persentase rekomendasi izin koperasi (simpan pinjam dan usaha simpan pinjam) yang tepat waktu sebesar 100%.

b. PROGRAM PENGAWASAN DAN PEMERIKSAAN KOPERASI

Kegiatan pada program ini diarahkan pada Pemeriksaan dan Pengawasan Koperasi, Koperasi Simpan Pinjam/Unit Simpan Pinjam Koperasi yang Wilayah Keanggotaannya dalam Daerah Kabupaten/Kota. Di tahun 2024, program ini ditargetkan untuk pencapaian Persentase koperasi yang kelembagaan dan pengelolaan usahanya sesuai dengan peraturan perkoperasian sebesar 74,73%.

c. PROGRAM PENILAIAN KESEHATAN KSP/USP KOPERASI

Kegiatan pada program ini diarahkan pada Pemeriksaan dan Penilaian Kesehatan Koperasi Simpan Pinjam/Unit Simpan Pinjam Koperasi yang Wilayah Keanggotaannya dalam 1 (satu) Daerah Kabupaten/Kota. Di tahun 2024, program ini ditargetkan untuk pencapaian Persentase koperasi sehat sebesar 86,67%.

d. PROGRAM PENDIDIKAN DAN LATIHAN PERKOPERASIAN

Kegiatan pada program ini diarahkan pada Pendidikan dan Latihan Perkoperasian Bagi Koperasi yang Wilayah Keanggotaan dalam Daerah Kabupaten/Kota. Di tahun 2024, program ini ditargetkan untuk pencapaian Persentase Koperasi yang Memiliki SDM Berkompeten sebesar 15%.

e. PROGRAM PEMBERDAYAAN DAN PERLINDUNGAN KOPERASI

Kegiatan pada program ini diarahkan pada Pemberdayaan dan Perlindungan Koperasi yang Keanggotaannya dalam Daerah Kabupaten/Kota. Di tahun 2024, program ini ditargetkan untuk pencapaian Persentase koperasi yang dibina sebesar 21,98%.

f. PROGRAM PEMBERDAYAAN USAHA MENENGAH, USAHA KECIL, DAN USAHA MIKRO (UMKM)

Kegiatan pada program ini diarahkan pada Pemberdayaan Usaha Mikro yang Dilakukan melalui Pendataan, Kemitraan, Kemudahan Perizinan, Penguatan Kelembagaan dan Koordinasi dengan Para Pemangku Kepentingan. Di tahun 2024, program ini ditargetkan untuk pencapaian Persentase usaha mikro yang dibina sebesar 7,46%.

g. PROGRAM PENGEMBANGAN UMKM

Kegiatan pada program ini diarahkan pada Pengembangan Usaha Mikro dengan Orientasi Peningkatan Skala Usaha Menjadi Usaha Kecil. Di tahun 2024, program ini ditargetkan untuk pencapaian Persentase usaha mikro yang meningkat menjadi usaha kecil sebesar 8,03%.

7) PENANAMAN MODAL

a. PROGRAM PENGEMBANGAN IKLIM PENANAMAN MODAL

Kegiatan pada program ini diarahkan pada Penetapan Pemberian Fasilitas/Insentif Di Bidang Penanaman Modal yang menjadi Kewenangan Daerah Kabupaten/Kota; dan Pembuatan Peta Potensi Investasi Kabupaten/Kota. Di tahun 2024, program ini ditargetkan untuk pencapaian Pertumbuhan Jumlah Kepeminatan Penanaman Modal sebesar 5%

b. PROGRAM PROMOSI PENANAMAN MODAL

Kegiatan pada program ini diarahkan pada Penyelenggaraan Promosi Penanaman Modal yang menjadi Kewenangan Daerah Kabupaten/Kota. Di tahun 2024, program ini ditargetkan untuk pencapaian Persentase Nomor Induk Berusaha yang Terbit terhadap Jumlah Kepeminatan sebesar 99,5%.

c. PROGRAM PELAYANAN PENANAMAN MODAL

Kegiatan pada program ini diarahkan pada Pelayanan Perizinan dan Non Perizinan secara Terpadu Satu Pintu di bidang Penanaman Modal yang menjadi Kewenangan Daerah Kabupaten/ Kota. Di tahun 2024, program ini ditargetkan untuk pencapaian Persentase Pelayanan

Penanaman Modal sesuai Norma Standar Prosedur dan Kriteria sebesar 100%

d. PROGRAM PENGENDALIAN PELAKSANAAN PENANAMAN MODAL

Kegiatan pada program ini diarahkan pada Pengendalian Pelaksanaan Penanaman Modal yang menjadi Kewenangan Daerah Kabupaten/Kota. Di tahun 2024, program ini ditargetkan untuk pencapaian Persentase Pelaku Usaha yang Memenuhi Ketentuan NSPK sebesar 100% yang difokuskan pada pelaksanaan kegiatan pemantauan pembinaan, dan pengawasan penanaman modal.

e. PROGRAM PENGELOLAAN DATA DAN SISTEM INFORMASI PENANAMAN MODAL

Kegiatan pada program ini diarahkan pada Pengelolaan Data dan Informasi Perizinan dan Non Perizinan yang Terintegrasi pada Tingkat Daerah Kabupaten/Kota. Di tahun 2024, program ini ditargetkan untuk pencapaian Persentase Jenis Data dan Informasi Perizinan dan Nonperizinan yang Disediakan sebesar 100%. Pencapaian indikator program ini difokuskan pada penataan arsip data selama 12 bulan dan pengelolaan data dan informasi perizinan.

8) KEPEMUDAAN DAN OLAHRAGA

a. PROGRAM PENGEMBANGAN KAPASITAS DAYA SAING KEPEMUDAAN

Kegiatan pada program ini diarahkan pada Penyadaran, Pemberdayaan, dan Pengembangan Pemuda dan Kepemudaan Terhadap Pemuda Pelopor Kabupaten/Kota, Wirausaha Muda Pemula, dan Pemuda Kader Kabupaten/Kota; dan Pemberdayaan dan Pengembangan Organisasi Kepemudaan Tingkat Daerah Kabupaten/Kota. Di tahun 2024, program ini ditargetkan untuk pencapaian Persentase organisasi kepemudaan yang aktif sebesar 95,24%.

b. PROGRAM PENGEMBANGAN KAPASITAS DAYA SAING KEOLAHRAGAAN

Kegiatan pada program ini diarahkan pada Pembinaan dan Pengembangan Olahraga Pendidikan pada Jenjang Pendidikan yang menjadi Kewenangan Daerah Kabupaten/Kota; Penyelenggaraan Kejuaraan Olahraga Tingkat Daerah Kabupaten/Kota; Pembinaan dan Pengembangan Olahraga Prestasi Tingkat Daerah Provinsi; Pembinaan dan Pengembangan Organisasi Olahraga; dan Pembinaan dan Pengembangan Olahraga Rekreasi. Di tahun 2024, program ini

ditargetkan untuk pencapaian Persentase Organisasi Olahraga yang Aktif sebesar 100%.

c. PROGRAM PENGEMBANGAN KAPASITAS KEPRAMUKAAN

Kegiatan pada program ini diarahkan pada Pembinaan dan Pengembangan Organisasi Kepramukaan. Di tahun 2024, program ini ditargetkan untuk pencapaian Persentase organisasi kepramukaan yang aktif sebesar 100%.

9) STATISTIK

a. PROGRAM PENYELENGGARAAN STATISTIK SEKTORAL

Kegiatan pada program ini diarahkan pada Penyelenggaraan Statistik Sektoral di Lingkup Daerah Kabupaten/Kota. Di tahun 2024, program ini ditargetkan untuk pencapaian Cakupan ketersediaan statistik dasar dan sektoral sebesar 100%.

10) PERSANDIAN

a. PROGRAM PENYELENGGARAAN PERSANDIAN UNTUK PENGAMANAN INFORMASI

Kegiatan pada program ini diarahkan pada Penyelenggaraan Persandian untuk Pengamanan Informasi Pemerintah Daerah Kabupaten/Kota; dan Penetapan Pola Hubungan Komunikasi Sandi Antar Perangkat Daerah Kabupaten/Kota. Di tahun 2024, program ini ditargetkan untuk pencapaian Persentase layanan persandian sebesar 100%.

11) KEBUDAYAAN

a. PROGRAM PENGEMBANGAN KEBUDAYAAN

Kegiatan pada program ini diarahkan pada Pengelolaan Kebudayaan yang Masyarakat Pelakunya dalam Daerah Kabupaten/Kota; dan Pelestarian Kesenian Tradisional yang Masyarakat Pelakunya dalam Daerah Kabupaten/Kota. Di tahun 2024, program ini ditargetkan untuk pencapaian Persentase Kebudayaan Yang Dikembangkan sebesar 80%.

b. PROGRAM PENGEMBANGAN KESENIAN TRADISIONAL

Kegiatan pada program ini diarahkan pada Pembinaan Kesenian yang Masyarakat Pelakunya dalam Daerah Kabupaten/Kota. Di tahun 2024, program ini ditargetkan untuk pencapaian Persentase Pembinaan Sejarah Lokal sebesar 60,00%.

c. PROGRAM PEMBINAAN SEJARAH

Kegiatan pada program ini diarahkan pada Pembinaan Sejarah Lokal dalam 1 (satu) Daerah Kabupaten/Kota. Di tahun 2024, program ini ditargetkan untuk pencapaian Persentase Pembinaan Sejarah Lokal sebesar 77,78%.

d. PROGRAM PELESTARIAN DAN PENGELOLAAN CAGAR BUDAYA

Kegiatan pada program ini diarahkan pada Penetapan Cagar Budaya Peringkat Kabupaten/Kota; dan Pengelolaan Cagar Budaya Peringkat Kabupaten/Kota. Di tahun 2024, program ini ditargetkan untuk pencapaian Persentase Cagar Budaya yang Ditetapkan sebesar 11,85%.

e. PROGRAM PENGELOLAAN PERMUSEUMAN

Kegiatan pada program ini diarahkan pada Pengelolaan Museum Kabupaten/Kota. Di tahun 2024, program ini ditargetkan untuk pencapaian Persentase benda museum yang memenuhi syarat koleksi sebesar 73,33%.

12) PERPUSTAKAAN

a. PROGRAM PEMBINAAN PERPUSTAKAAN

Kegiatan pada program ini diarahkan pada Pengelolaan Perpustakaan Tingkat Daerah Kabupaten/Kota dan Pembudayaan Gemar Membaca Tingkat Daerah Kabupaten/Kota. Di tahun 2024, program ini ditargetkan untuk pencapaian Persentase Perpustakaan yang Layak sebesar 6,03%.

b. PROGRAM PELESTARIAN KOLEKSI NASIONAL DAN NASKAH KUNO

Kegiatan pada program ini diarahkan pada Pelestarian Naskah Kuno Milik Daerah Kabupaten/Kota dan Pengembangan Koleksi Budaya Etnis Nusantara yang ditemukan oleh Pemerintah Daerah Kabupaten/Kota. Di tahun 2024, program ini ditargetkan untuk pencapaian Persentase Naskah Kuno Milik Daerah Kabupaten/Kota yang Dilestarikan sebesar 15%.

13) KEARSIPAN

a. PROGRAM PENGELOLAAN ARSIP

Kegiatan pada program ini diarahkan pada Pengelolaan Arsip Dinamis Daerah Kabupaten/Kota; Pengelolaan Arsip Statis Daerah Kabupaten/Kota; dan Pengelolaan Simpul Jaringan Informasi Kearsipan Nasional Tingkat Kabupaten/Kota. Di tahun 2024, program

ini ditargetkan untuk pencapaian Peningkatan Arsip yang Dikelola sebesar 91,67%.

b. PROGRAM PERLINDUNGAN DAN PENYELAMATAN ARSIP

Kegiatan pada program ini diarahkan pada perlindungan dan penyelamatan arsip akibat bencana yang berskala kabupaten, penyelamatan arsip Perangkat Daerah Kabupaten yang digabung dan/atau dibubarkan dan pemekaran daerah kecamatan dan desa/kelurahan, serta autentikasi arsip statis dan arsip hasil alih media kabupaten. Di tahun 2024, program ini ditargetkan untuk pencapaian persentase arsip yang dilindungi dan diselamatkan sebesar 77,50%.

5.2.3. Urusan Pemerintahan Pilihan

1) KELAUTAN DAN PERIKANAN

a. PROGRAM PENGELOLAAN PERIKANAN TANGKAP

Kegiatan pada program ini diarahkan pada Pengelolaan Penangkapan Ikan di Wilayah Sungai, Danau, Waduk, Rawa, dan Genangan Air Lainnya yang dapat Diusahakan dalam 1 (satu) Daerah Kabupaten/Kota; Pemberdayaan Nelayan Kecil dalam Daerah Kabupaten/Kota; dan Pengelolaan dan Penyelenggaraan Tempat Pelelangan Ikan (TPI). Di tahun 2024, program ini ditargetkan untuk pencapaian Persentase kenaikan produksi perikanan tangkap sebesar 3%.

b. PROGRAM PENGELOLAAN PERIKANAN BUDIDAYA

Kegiatan pada program ini diarahkan pada Pengelolaan Pembudidayaan Ikan. Di tahun 2024, program ini ditargetkan untuk pencapaian Persentase kenaikan produksi perikanan budidaya sebesar 2%.

c. PROGRAM PENGAWASAN SUMBER DAYA KELAUTAN DAN PERIKANAN

Kegiatan pada program ini diarahkan pada Pengawasan Sumber Daya Perikanan di Wilayah Sungai, Danau, Waduk, Rawa, dan Genangan Air Lainnya yang dapat Diusahakan Dalam Kabupaten/Kota. Di tahun 2024, program ini difokuskan pada pencapaian Persentase Pembentukan Kelompok Masyarakat Pengawas (Pokmaswas) sebesar 69,23%.

d. PROGRAM PENGOLAHAN DAN PEMASARAN HASIL PERIKANAN

Kegiatan pada program ini diarahkan pada Penerbitan Tanda Daftar Usaha Pengolahan Hasil Perikanan Bagi Usaha Skala Mikro dan Kecil; dan Pembinaan Mutu dan Keamanan Hasil Perikanan Bagi Usaha Pengolahan dan Pemasaran Skala Mikro dan Kecil. Di tahun 2024, program ini ditargetkan untuk pencapaian Persentase Peningkatan Produksi Pengolahan dan Pemasaran Hasil Perikanan sebesar 10%.

2) PARIWISATA

a. PROGRAM PENINGKATAN DAYA TARIK DESTINASI PARIWISATA

Kegiatan pada program ini diarahkan pada Pengelolaan Daya Tarik Wisata Kabupaten/Kota; Pengelolaan Kawasan Strategis Pariwisata Kabupaten/Kota; Pengelolaan Destinasi Pariwisata Kabupaten/Kota; Penetapan Tanda Daftar Usaha Pariwisata Daerah Kabupaten/Kota. Di tahun 2024, program ini ditargetkan untuk pencapaian Persentase Pengembangan Daya Tarik Destinasi Pariwisata sebesar 94,77%.

b. PROGRAM PEMASARAN PARIWISATA

Kegiatan pada program ini diarahkan pada Pemasaran Pariwisata Dalam dan Luar Negeri Daya Tarik, Destinasi dan Kawasan Strategis Pariwisata Kabupaten/Kota. Di tahun 2024, program ini ditargetkan untuk pencapaian persentase jumlah sarana promosi/ pemasaran pariwisata sebesar 20%.

c. PROGRAM PENGEMBANGAN EKONOMI KREATIF MELALUI PEMANFAATAN DAN PERLINDUNGAN HAK KEKAYAAN INTELEKTUAL

Kegiatan pada program ini diarahkan pada Pengembangan Ekosistem Ekonomi Kreatif. Di tahun 2024, program ini ditargetkan untuk pencapaian Persentase Fasilitasi Sub Sektor Ekonomi Kreatif sebesar 16,67%.

d. PROGRAM PENGEMBANGAN SUMBER DAYA PARIWISATA DAN EKONOMI KREATIF

Kegiatan pada program ini diarahkan pada Pelaksanaan Peningkatan Kapasitas Sumber Daya Manusia Pariwisata dan Ekonomi Kreatif Tingkat Dasar; Pengembangan Kapasitas Pelaku Ekonomi Kreatif, dan Pelatihan Dasar SDM Kepariwisata bagi Masyarakat, Guru dan Pelajar (Mahasiswa dan/atau Siswa. Di tahun 2024, program ini ditargetkan untuk pencapaian Persentase Jumlah Sumber Daya Manusia yang Dilatih sebesar 20,00%.

3) PERTANIAN

- a. PROGRAM PENYEDIAAN DAN PENGEMBANGAN SARANA PERTANIAN
Kegiatan pada program ini diarahkan pada Pengawasan Penggunaan Sarana Pertanian; Pengelolaan Sumber Daya Genetik (SDG) Hewan, Tumbuhan, dan Mikro Organisme Kewenangan Kabupaten/Kota; dan Penyediaan Benih/Bibit Ternak dan Hijauan Pakan Ternak yang Sumbernya dalam 1 (satu) Daerah Kabupaten/Kota Lain. Di tahun 2024, program ini ditargetkan untuk pencapaian Persentase Penyediaan Sarana Pertanian bagi Kelompok Tani sebesar 60%.
- b. PROGRAM PENYEDIAAN DAN PENGEMBANGAN PRASARANA PERTANIAN
Kegiatan pada program ini diarahkan pada Pembangunan Prasarana Pertanian; dan Pengelolaan Wilayah Sumber Bibit Ternak dan Rumpun/Galur Ternak dalam Daerah Kabupaten/ Kota. Di tahun 2024, program ini ditargetkan untuk pencapaian Persentase Penyediaan Prasarana Pertanian bagi Kelompok Tani sebesar 60%.
- c. PROGRAM PENGENDALIAN KESEHATAN HEWAN DAN KESEHATAN MASYARAKAT VETERINER
Kegiatan pada program ini diarahkan pada Penjaminan Kesehatan Hewan, Penutupan dan Pembukaan Daerah Wabah Penyakit Hewan Menular Dalam Daerah Kabupaten/Kota; Pengelolaan Pelayanan Jasa Laboratorium dan Jasa Medik Veteriner dalam Daerah Kabupaten/Kota; dan Penerapan dan Pengawasan Persyaratan Teknis Kesehatan Masyarakat Veteriner. Di tahun 2024, program ini ditargetkan untuk pencapaian Persentase Penurunan Kejadian dan Jumlah Kasus Penyakit Hewan Menular sebesar 16%.
- d. PROGRAM PENGENDALIAN DAN PENANGGULANGAN BENCANA PERTANIAN
Kegiatan pada program ini diarahkan pada Pengendalian dan Penanggulangan Bencana Pertanian Kabupaten/Kota. Di tahun 2024, program ini ditargetkan untuk pencapaian Persentase Fasilitasi Pengendalian dan Penanggulangan Bencana OPT sebesar 100%.
- e. PROGRAM PERIZINAN USAHA PERTANIAN
Kegiatan pada program ini diarahkan pada Penerbitan Izin Usaha Pertanian yang Kegiatan Usahanya dalam Daerah Kabupaten/Kota. Di

tahun 2024, program ini ditargetkan untuk pencapaian Persentase Jumlah Usulan Izin Usaha Pertanian yang dilayani sebesar 100%.

f. PROGRAM PENYULUHAN PERTANIAN

Kegiatan pada program ini diarahkan pada Pelaksanaan Penyuluhan Pertanian. Di tahun 2024, program ini ditargetkan untuk pencapaian Persentase Kenaikan Jumlah Petani Milenial sebesar 60%.

4) PERDAGANGAN

a. PROGRAM PENINGKATAN SARANA DISTRIBUSI PERDAGANGAN

Kegiatan pada program ini diarahkan pada Pembangunan dan Pengelolaan Sarana Distribusi Perdagangan; dan Pembinaan Terhadap Pengelola Sarana Distribusi Perdagangan Masyarakat di Wilayah Kerjanya. Di tahun 2024, program ini ditargetkan untuk pencapaian Persentase pasar daerah dalam kondisi baik sebesar 22,58% dan Persentase ketertiban pengelola sarana distribusi sebesar 28,00%.

b. PROGRAM STABILISASI HARGA BARANG KEBUTUHAN POKOK DAN BARANG PENTING

Kegiatan pada program ini diarahkan pada Menjamin Ketersediaan Barang Kebutuhan Pokok dan Barang Penting di Tingkat Daerah Kabupaten/ Kota; Pengendalian Harga, dan Stok Barang Kebutuhan Pokok dan Barang Penting di Tingkat Pasar Kabupaten/Kota; dan Pengawasan Pupuk dan Pestisida Bersubsidi di Tingkat Daerah Kabupaten/Kota. Di tahun 2024, program ini ditargetkan untuk pencapaian Persentase Koefisien Variasi Harga antar Waktu sebesar 20,00% dan Persentase kinerja realisasi pupuk 82,00%.

c. PROGRAM PENGEMBANGAN EKSPOR

Kegiatan pada program ini diarahkan pada Penyelenggaraan Promosi Dagang melalui Pameran Dagang dan Misi Dagang bagi Produk Ekspor Unggulan yang terdapat pada 1 (satu) Daerah Kabupaten/Kota. Di tahun 2024, program ini ditargetkan untuk pencapaian Peningkatan Produk Ekspor UMKM sebesar 20,00%.

d. PROGRAM STANDARDISASI DAN PERLINDUNGAN KONSUMEN

Kegiatan pada program ini diarahkan pada Pelaksanaan Metrologi Legal, Berupa Tera, Tera Ulang, dan Pengawasan. Di tahun 2024, program ini ditargetkan untuk pencapaian Persentase alat – alat ukur, takar, timbang dan perlengkapannya (UTTP) bertanda tera sah yang berlaku sebesar 68,00%.

- e. PROGRAM PENGGUNAAN DAN PEMASARAN PRODUK DALAM NEGERI
Kegiatan pada program ini diarahkan pada Pelaksanaan Promosi, Pemasaran dan Peningkatan Penggunaan Produk Dalam Negeri. Di tahun 2024, program ini ditargetkan untuk pencapaian Persentase jenis produk lokal yang dipromosikan sebesar 42,86%.

5) PERINDUSTRIAN

a. PROGRAM PERENCANAAN DAN PEMBANGUNAN INDUSTRI

Kegiatan pada program ini diarahkan pada Penyusunan dan Evaluasi Rencana Pembangunan Industri Kabupaten/Kota. Di tahun 2024, program ini ditargetkan untuk pencapaian Persentase peningkatan produktivitas IKM tiap tahunnya sebesar 7,80%.

b. PROGRAM PENGENDALIAN IZIN USAHA INDUSTRI KABUPATEN/KOTA

Kegiatan pada program ini diarahkan pada Penerbitan Izin Usaha Industri (IUI), Izin Perluasan Usaha Industri (IPUI), Izin Usaha Kawasan Industri (IUKI) dan Izin Perluasan Kawasan Industri (IPKI) Kewenangan Kabupaten/Kota. Di tahun 2024, program ini ditargetkan untuk pencapaian Terregisternya IUI, IPUI, IUKI, dan IPKI dalam SIINAS sebesar 30%.

c. PROGRAM PENGELOLAAN SISTEM INFORMASI INDUSTRI NASIONAL

Kegiatan pada program ini diarahkan pada Penyediaan Informasi Industri untuk Informasi Industri untuk IUI, IPUI, IUKI dan IPKI Kewenangan Kabupaten/Kota. Di tahun 2024, program ini ditargetkan untuk pencapaian Tingkat kepatuhan pelaporan informasi industri sebesar 65,45%.

6) TRANSMIGRASI

a. PROGRAM PEMBANGUNAN KAWASAN TRANSMIGRASI

Kegiatan pada program ini diarahkan pada Penataan Persebaran Penduduk yang Berasal dari 1 (satu) Daerah Kabupaten/Kota. Di tahun 2024, program ini ditargetkan untuk pencapaian Persentase penempatan transmigran sebesar 100%.

5.2.4. UNSUR PENDUKUNG URUSAN PEMERINTAHAN

5.2.1. Unsur Pendukung Urusan Pemerintahan

1) SEKRETARIAT DAERAH

a. PROGRAM PEMERINTAHAN DAN KESEJAHTERAAN RAKYAT

Kegiatan pada program ini diarahkan pada Administrasi Tata Pemerintahan; Pelaksanaan Kebijakan Kesejahteraan Rakyat; Fasilitasi dan Koordinasi Hukum; dan Fasilitasi Kerjasama Daerah. Di tahun 2024, program ini ditargetkan untuk pencapaian Persentase Kegiatan Pemerintahan dan Kesejahteraan Rakyat sebesar 100%.

b. PROGRAM PEREKONOMIAN DAN PEMBANGUNAN

Kegiatan pada program ini diarahkan pada Pelaksanaan Kebijakan Perekonomian; Pelaksanaan Administrasi Pembangunan; Pengelolaan Pengadaan Barang dan Jasa; dan Pemantauan Kebijakan Sumber Daya Alam. Di tahun 2024, program ini ditargetkan untuk pencapaian Persentase Kegiatan Perekonomian dan Pembangunan sebesar 100%.

2) SEKRETARIAT DPRD

a. PROGRAM DUKUNGAN PELAKSANAAN TUGAS DAN FUNGSI DPRD

Kegiatan pada program ini diarahkan pada Pembentukan Peraturan Daerah dan Peraturan DPRD; Pembahasan Kebijakan Anggaran; Pengawasan Penyelenggaraan Pemerintahan; Peningkatan Kapasitas DPRD; Penyerapan dan Penghimpunan Aspirasi Masyarakat; Pelaksanaan dan Pengawasan Kode Etik DPRD; Pembahasan Kerja Sama Daerah; dan Fasilitasi Tugas DPRD. Di tahun 2024, program ini ditargetkan untuk pencapaian Tersusun dan Terintegrasinya Program-Program Kerja DPRD untuk Melaksanakan Fungsi Pengawasan, Fungsi Pembentukan Perda, dan Fungsi Anggaran dalam Dokumen RPJMD dan RKPD sebesar 100% dan Tersedianya Rencana Kerja Tahunan pada setiap Alat-alat Kelengkapan DPRD sebesar 100%.

5.2.2. Unsur Penunjang Urusan Pemerintahan

1) PERENCANAAN

a. PROGRAM PERENCANAAN, PENGENDALIAN DAN EVALUASI PEMBANGUNAN DAERAH

Kegiatan pada program ini diarahkan pada Penyusunan Perencanaan dan Pendanaan; Analisis Data dan Informasi Pemerintahan Daerah Bidang Perencanaan Pembangunan Daerah; dan Pengendalian, Evaluasi dan Pelaporan Bidang Perencanaan Pembangunan Daerah. Di tahun 2024, program ini ditargetkan untuk pencapaian Penyusunan Dokumen Perencanaan Tepat waktu sebesar 100%.

b. PROGRAM KOORDINASI DAN SINKRONISASI PERENCANAAN PEMBANGUNAN DAERAH

Kegiatan pada program ini diarahkan pada Koordinasi Perencanaan Bidang Pemerintahan dan Pembangunan Manusia; Koordinasi Perencanaan Bidang Perekonomian dan SDA (Sumber Daya Alam); dan Koordinasi Perencanaan Bidang Infrastruktur dan Kewilayahan. Di tahun 2024, program ini ditargetkan untuk pencapaian Persentase Dokumen Rencana Kerja Perangkat Daerah yang Berkualitas sebesar 100%.

2) KEUANGAN

a. PROGRAM PENGELOLAAN KEUANGAN DAERAH

Kegiatan pada program ini diarahkan pada Koordinasi dan Penyusunan Rencana Anggaran Daerah; Koordinasi dan Pengelolaan Perbendaharaan Daerah; Koordinasi dan Pelaksanaan Akuntansi dan Pelaporan Keuangan Daerah; Penunjang Urusan Kewenangan Pengelolaan Keuangan Daerah; dan Pengelolaan Data dan Implementasi Sistem Informasi Pemerintah Daerah Lingkup Keuangan Daerah. Di tahun 2024, program ini ditargetkan untuk pencapaian Ketepatan Waktu Penyampaian Raperda APBD sebesar 100%; Tertib Pengelolaan Kas Daerah sebesar 100%; Ketepatan Waktu Penyampaian Laporan Keuangan Pemerintah Daerah sebesar 100%; Persentase Realisasi Bantuan Keuangan terhadap Anggaran Bantuan Keuangan sebesar 100%; dan Persentase Pengelolaan Data dan Implementasi Sistem Informasi Pemerintah Daerah Lingkup Keuangan Daerah sebesar 100%.

b. PROGRAM PENGELOLAAN BARANG MILIK DAERAH

Kegiatan pada program ini diarahkan pada Pengelolaan Barang Milik Daerah. Di tahun 2024, program ini ditargetkan untuk pencapaian Persentase Tertib Pengelolaan Barang Milik Daerah sebesar 100%.

c. DAERAH PROGRAM PENGELOLAAN PENDAPATAN DAERAH

Kegiatan pada program ini diarahkan pada Kegiatan Pengelolaan pendapatan Daerah. Di tahun 2024, program ini ditargetkan untuk pencapaian Persentase Tertib Pengelolaan Pendapatan Daerah sebesar 100%.

3) KEPEGAWAIAN

a. PROGRAM KEPEGAWAIAN DAERAH

Kegiatan pada program ini diarahkan pada Pengadaan, Pemberhentian dan Informasi Kepegawaian ASN; Mutasi dan Promosi ASN; Pengembangan Kompetensi ASN; dan Penilaian dan Evaluasi Kinerja Aparatur. Di tahun 2024, program ini ditargetkan untuk pencapaian Persentase Penyelenggaraan Pengadaan, Pemberhentian, Informasi Kepegawaian dan Penilaian Kinerja Aparatur sebesar 100% serta Persentase Penyelenggaraan Mutasi, Promosi dan Pengembangan Kompetensi ASN sebesar 100%.

4) PENDIDIKAN DAN PELATIHAN

b. PROGRAM PENGEMBANGAN SUMBER DAYA MANUSIA

Kegiatan pada program ini diarahkan pada Pengembangan Kompetensi Teknis; dan Sertifikasi, Kelembagaan, Pengembangan Kompetensi Manajerial dan Fungsional. Di tahun 2024, program ini ditargetkan untuk pencapaian Rata-rata lama pegawai mendapatkan pendidikan dan pelatihan sebesar 18 JPL.

5) PENELITIAN DAN PENGEMBANGAN

a. PROGRAM PENELITIAN DAN PENGEMBANGAN DAERAH

Kegiatan pada program ini diarahkan pada Penelitian dan Pengembangan Bidang Penyelenggaraan Pemerintahan dan Pengkajian Peraturan; Penelitian dan Pengembangan Bidang Sosial dan Kependudukan; dan Penelitian dan Pengembangan Bidang Ekonomi dan Pembangunan; dan Pengembangan Inovasi dan Teknologi. Di tahun 2024, program ini ditargetkan untuk pencapaian Persentase Implementasi Rencana Kelitbangan sebesar 100%.

5.2.3. Unsur Pengawasan Urusan Pemerintahan

1) INSPEKTORAT DAERAH

a. PROGRAM PENYELENGGARAAN PENGAWASAN

Kegiatan pada program ini diarahkan pada Penyelenggaraan Pengawasan Internal; dan Penyelenggaraan Pengawasan dengan Tujuan Tertentu. Di tahun 2024, program ini ditargetkan untuk pencapaian Persentase Penyelenggaraan Pengawasan Internal sebesar 100% serta Persentase Penyelenggaraan Pengawasan dengan Tujuan Tertentu sebesar 100%.

b. PROGRAM PERUMUSAN KEBIJAKAN, PENDAMPINGAN DAN ASISTENSI

Kegiatan pada program ini diarahkan pada Perumusan Kebijakan Teknis di Bidang Pengawasan dan Fasilitasi Pengawasan; dan Pendampingan dan Asistensi. Di tahun 2024, program ini ditargetkan untuk pencapaian Persentase Hasil Perumusan Kebijakan Teknis Bidang Pengawasan dan Bidang Fasilitasi Pengawasan sebesar 100% serta Persentase Hasil Pendampingan dan Asistensi sebesar 100%.

5.2.4. Unsur Kewilayahan

1) KECAMATAN

a. PROGRAM PENYELENGGARAAN PEMERINTAHAN DAN PELAYANAN PUBLIK

Kegiatan pada program ini diarahkan pada Koordinasi Penyelenggaraan Kegiatan Pemerintahan di Tingkat Kecamatan; dan Penyelenggaraan Urusan Pemerintahan yang tidak Dilaksanakan oleh Unit Kerja Perangkat Daerah yang ada di Kecamatan. Di tahun 2024, program ini ditargetkan untuk pencapaian Persentase Penyelenggaraan pemerintahan dan pelayanan publik sebesar 100%..

b. PROGRAM PEMBERDAYAAN MASYARAKAT DESA DAN KELURAHAN

Kegiatan pada program ini diarahkan pada Koordinasi Kegiatan Pemberdayaan Desa; dan Kegiatan Pemberdayaan Kelurahan. Di tahun 2024, program ini ditargetkan untuk pencapaian Persentase Penyelenggaraan Pemberdayaan Masyarakat Desa/ Kelurahan sebesar 100%.

c. PROGRAM KOORDINASI KETENTRAMAN DAN KETERTIBAN UMUM

Kegiatan pada program ini diarahkan pada Koordinasi Upaya Penyelenggaraan Ketentraman dan Ketertiban Umum. Di tahun 2024, program ini ditargetkan untuk pencapaian Persentase Penyelenggaraan Koordinasi Ketentraman dan Ketertiban Umum sebesar 100%.

d. PROGRAM PENYELENGGARAAN URUSAN PEMERINTAHAN UMUM

Kegiatan pada program ini diarahkan pada Penyelenggaraan Urusan Pemerintahan Umum sesuai Penugasan Kepala Daerah. Di tahun 2024, program ini ditargetkan untuk Persentase Penyelenggaraan Urusan Pemerintahan Umum sebesar 100%.

e. PROGRAM PEMBINAAN DAN PENGAWASAN PEMERINTAHAN DESA

Kegiatan pada program ini diarahkan pada Fasilitasi, Rekomendasi dan Koordinasi Pembinaan dan Pengawasan Pemerintahan Desa. Di tahun 2024, program ini ditargetkan untuk pencapaian Persentase Pembinaan dan Pengawasan Pemerintahan Desa sebesar 100%.

5.2.5. Unsur Pemerintahan Umum

1) KESATUAN BANGSA DAN POLITIK

a. PROGRAM PENGUATAN IDEOLOGI PANCASILA DAN KARAKTER KEBANGSAAN

Kegiatan pada program ini diarahkan pada Perumusan Kebijakan Teknis dan Pemantapan Pelaksanaan Bidang Ideologi Pancasila dan Karakter Kebangsaan. Di tahun 2024, program ini ditargetkan untuk pencapaian Persentase Pelaksanaan Penguatan Ideologi Pancasila dan Karakter Kebangsaan sebesar 100%.

b. PROGRAM PENINGKATAN PERAN PARTAI POLITIK DAN LEMBAGA PENDIDIKAN MELALUI PENDIDIKAN POLITIK DAN PENGEMBANGAN ETIKA SERTA BUDAYA POLITIK

Kegiatan pada program ini diarahkan pada Perumusan Kebijakan Teknis dan Pemantapan Pelaksanaan Bidang Pendidikan Politik, Etika Budaya Politik, Peningkatan Demokrasi, Fasilitasi Kelembagaan Pemerintahan, Perwakilan dan Partai Politik, Pemilihan Umum/Pemilihan Umum Kepala Daerah, serta Pemantauan Situasi Politik. Di tahun 2024, program ini ditargetkan untuk pencapaian Persentase Pelaksanaan Peningkatan Peran Partai Politik dan Lembaga Pendidikan melalui Pendidikan Politik dan Pengembangan Etika serta Budaya Politik sebesar 100%.

c. PROGRAM PEMBERDAYAAN DAN PENGAWASAN ORGANISASI KEMASYARAKATAN

Kegiatan pada program ini diarahkan pada Perumusan Kebijakan Teknis dan Pemantapan Pelaksanaan Bidang Pemberdayaan dan Pengawasan Organisasi Kemasyarakatan. Di tahun 2024, program ini ditargetkan untuk pencapaian Persentase Pelaksanaan Pemberdayaan dan Pengawasan Organisasi Kemasyarakatan sebesar 100%.

d. PROGRAM PEMBINAAN DAN PENGEMBANGAN KETAHANAN EKONOMI, SOSIAL, DAN BUDAYA

Kegiatan pada program ini diarahkan pada Perumusan Kebijakan Teknis dan Pemantapan Pelaksanaan Bidang Ketahanan Ekonomi,

Sosial dan Budaya. Di tahun 2024, program ini ditargetkan untuk pencapaian Persentase Pelaksanaan Pembinaan dan Pengembangan Ketahanan Ekonomi, Sosial, dan Budaya sebesar 100%.

e. PROGRAM PENINGKATAN KEWASPADAAN NASIONAL DAN PENINGKATAN KUALITAS DAN FASILITASI PENANGANAN KONFLIK SOSIAL

Kegiatan pada program ini diarahkan pada Perumusan Kebijakan Teknis dan Pelaksanaan Pemantapan Kewaspadaan Nasional dan Penanganan Konflik Sosial. Di tahun 2024, program ini ditargetkan untuk Persentase Koordinasi Penanganan Konflik Sosial sebesar 100%.

5.2.9. Program Penunjang Urusan Pemerintahan Daerah Kabupaten/Kota

Kegiatan pada program ini diarahkan pada Perencanaan, Penganggaran, dan Evaluasi Kinerja Perangkat Daerah; Administrasi Keuangan Perangkat Daerah; Administrasi Barang Milik Daerah pada Perangkat Daerah; Administrasi Pendapatan Daerah Kewenangan Perangkat Daerah; Administrasi Kepegawaian Perangkat Daerah; Administrasi Umum Perangkat Daerah; Pengadaan Barang Milik Daerah Penunjang Urusan Pemerintah Daerah; Penyediaan Jasa Penunjang Urusan Pemerintahan Daerah; Pemeliharaan Barang Milik Daerah Penunjang Urusan Pemerintahan Daerah; Peningkatan Pelayanan BLUD; Administrasi Keuangan dan Operasional Kepala Daerah dan Wakil Kepala Daerah; Fasilitasi Kerumahtanggaan Sekretariat Daerah; Penataan Organisasi; Pelaksanaan Protokol dan Komunikasi Pimpinan; Layanan Keuangan dan Kesejahteraan DPRD; dan Layanan Administrasi DPRD. Di tahun 2024, program ini ditargetkan untuk pencapaian Persentase Pelaksanaan Penunjang Urusan Pemerintahan Daerah Kabupaten sebesar 100%.

Berikut ini adalah rekapitulasi indikator dan target kinerja pada setiap program prioritas pembangunan daerah tahun 2024.

Tabel 5.2 Rekapitulasi Target dan Pagu Indikatif Program Prioritas Perangkat Daerah Kabupaten Purworejo Tahun 2024

No	Bidang Urusan Pemerintahan dan Program Prioritas Pembangunan	Indikator Program	Satuan	Target Program	Pagu Indikatif	Perangkat Daerah Penanggung Jawab
(1)	(2)	(3)	(4)	(5)	(6)	(7)
	URUSAN PEMERINTAHAN WAJIB YANG BERKAITAN DENGAN PELAYANAN DASAR					
	URUSAN PEMERINTAHAN BIDANG PENDIDIKAN					
1	PROGRAM PENGELOLAAN PENDIDIKAN	Persentase Satuan Pendidikan Sekolah Dasar yang Terakreditasi Minimal B	%	99,61	186.898.933.490,00	Dinas Pendidikan dan Kebudayaan
		Persentase Satuan Pendidikan Sekolah Menengah Pertama yang Terakreditasi Minimal B	%	91,01		
		Persentase Satuan Pendidikan Anak Usia Dini (PAUD) yang Terakreditasi Minimal B	%	23,26		
		Persentase Satuan Pendidikan Nonformal/ Kesetaraan yang Terakreditasi Minimal B	%	100		
2	PROGRAM PENGEMBANGAN KURIKULUM	Persentase Ketersediaan Muatan Lokal pada Setiap Jenjang Pendidikan	%	100	99.964.200,00	Dinas Pendidikan dan Kebudayaan
3	PROGRAM PENDIDIK DAN TENAGA KEPENDIDIKAN	Rasio Ketersediaan Guru terhadap Murid Pendidikan Dasar, PAUD, dan Kesetaraan	%	89,02	35.569.000,00	Dinas Pendidikan dan Kebudayaan
4	PROGRAM PENGENDALIAN PERIZINAN PENDIDIKAN	Penilaian Kelayakan Usul Perizinan Pendidikan Dasar yang Dilaksanakan	%	100	27.138.400,00	Dinas Pendidikan dan Kebudayaan
5	PROGRAM PENGEMBANGAN BAHASA DAN SASTRA	Persentase Ketersediaan Muatan Lokal Bahasa dan Sastra pada Setiap Jenjang Pendidikan	%	100	84.626.900,00	Dinas Pendidikan dan Kebudayaan
	URUSAN PEMERINTAHAN BIDANG KESEHATAN					
6	PROGRAM PEMENUHAN UPAYA KESEHATAN PERORANGAN DAN UPAYA KESEHATAN MASYARAKAT	Persentase Ketercapaian Faskes yang Menyelenggarakan Pelayanan untuk Upaya Kesehatan Masyarakat dan Upaya Kesehatan Perorangan	%	100	124.028.293.391,00	Dinas Kesehatan
7	PROGRAM PENINGKATAN KAPASITAS SUMBER DAYA MANUSIA KESEHATAN	Persentase SDM Kesehatan yang Memiliki Kapasitas Kompetensi Sesuai Standar	%	76	1.604.373.415,00	Dinas Kesehatan
8	PROGRAM SEDIAAN FARMASI, ALAT KESEHATAN DAN MAKANAN MINUMAN	Persentase Peredaran Obat, Alat Kesehatan dan Optikal, serta Makanan yang Aman dan Bermutu	%	94	470.268.100,00	Dinas Kesehatan
9	PROGRAM PEMBERDAYAAN MASYARAKAT BIDANG KESEHATAN	Persentase Desa Siaga Aktif Mandiri	%	35	1.212.990.451,00	Dinas Kesehatan

No	Bidang Urusan Pemerintahan dan Program Prioritas Pembangunan	Indikator Program	Satuan	Target Program	Pagu Indikatif	Perangkat Daerah Penanggung Jawab
(1)	(2)	(3)	(4)	(5)	(6)	(7)
	URUSAN PEMERINTAHAN BIDANG PEKERJAAN UMUM DAN PENATAAN RUANG					
10	PROGRAM PENGELOLAAN SUMBER DAYA AIR (SDA)	Persentase Jaringan Irigasi dalam Kondisi Baik	%	67,22	5.527.082.180,00	Dinas Pekerjaan Umum dan Penataan Ruang
11	PROGRAM PENGELOLAAN DAN PENGEMBANGAN SISTEM PENYEDIAAN AIR MINUM	Persentase Jumlah Rumah Tangga yang Mendapatkan Akses Air Minum Layak	%	99,24	11.189.707.000,00	Dinas Pekerjaan Umum dan Penataan Ruang
12	PROGRAM PENGEMBANGAN SISTEM DAN PENGELOLAAN PERSAMPAHAN REGIONAL	Persentase Ketersediaan Sarana dan Prasarana Persampahan	%	3,85	0,00	Dinas Pekerjaan Umum dan Penataan Ruang
13	PROGRAM PENGELOLAAN DAN PENGEMBANGAN SISTEM AIR LIMBAH	Persentase Rumah Tangga yang Memperoleh Layanan Pengolahan Air Limbah Domestik	%	85,39	5.144.038.000,00	Dinas Pekerjaan Umum dan Penataan Ruang
14	PROGRAM PENGELOLAAN DAN PENGEMBANGAN SISTEM DRAINASE	Persentase Drainase dalam Kondisi Baik/ Pembuangan Aliran Air Tidak Tersumbat	%	32,67	2.000.000.000,00	Dinas Pekerjaan Umum dan Penataan Ruang
15	PROGRAM PENATAAN BANGUNAN GEDUNG	Persentase Bangunan Milik Daerah dengan Kondisi Baik	%	81,25	10.154.969.180,00	Dinas Pekerjaan Umum dan Penataan Ruang
16	PROGRAM PENATAAN BANGUNAN DAN LINGKUNGANNYA	Rasio Rencana Tata Bangunan dan Lingkungan (RTBL) yang Disusun	%	62,5	200.000.000,00	Dinas Pekerjaan Umum dan Penataan Ruang
17	PROGRAM PENYELENGGARAAN JALAN	Persentase Jalan dan Jembatan Kabupaten dalam Kondisi Baik Sedang	%	82,96	40.565.740.000,00	Dinas Pekerjaan Umum dan Penataan Ruang
18	PROGRAM PENGEMBANGAN JASA KONSTRUKSI	Rasio Tenaga Operator/ Teknisi/ Analisis yang Memiliki Sertifikat Kompetensi	%	86,36	225.243.900,00	Dinas Pekerjaan Umum dan Penataan Ruang
		Rasio Ketersediaan Informasi Jasa Konstruksi Cakupan Daerah Kabupaten	%	91,67		
		Rasio Proyek yang Menjadi Kewenangan Pengawasannya Tanpa Kecelakaan Konstruksi	%	100		
19	PROGRAM PENYELENGGARAAN PENATAAN RUANG	Persentase Kesesuaian Pemanfaatan Ruang terhadap Rencana Tata Ruang (RTR)	%	64,33	528.434.000,00	Dinas Pekerjaan Umum dan Penataan Ruang
	URUSAN PEMERINTAHAN BIDANG PERUMAHAN DAN KAWASAN PERMUKIMAN					
20	PROGRAM PENGEMBANGAN PERUMAHAN	Persentase Penyediaan dan Rehabilitasi Rumah yang Layak Huni bagi Korban Bencana Kabupaten dan Relokasi Program Pemerintah	%	100	1.594.924.800,00	Dinas Perumahan Rakyat, Kawasan Permukiman dan Pertanahan
		Persentase Masyarakat yang Terkena Relokasi akibat Program Pemerintah Kabupaten yang Memperoleh Fasilitas Penyediaan Rumah Layak Huni	%	100		

No	Bidang Urusan Pemerintahan dan Program Prioritas Pembangunan	Indikator Program	Satuan	Target Program	Pagu Indikatif	Perangkat Daerah Penanggung Jawab
(1)	(2)	(3)	(4)	(5)	(6)	(7)
		Persentase Jumlah Rumah Susun, Rumah Khusus yang Terbina	%	100		
		Persentase Ijin Pembangunan dan Pengembangan Perumahan Terbit yang Diajukan Pemohon	%	100		
21	PROGRAM KAWASAN PERMUKIMAN	Persentase Luas Kawasan Kumuh 10-15 ha yang Ditangani	%	71,34	296.650.900,00	Dinas Perumahan Rakyat, Kawasan Permukiman dan Pertanahan
22	PROGRAM PERUMAHAN DAN KAWASAN PERMUKIMAN KUMUH	Persentase Pengurangan Rumah Tidak Layak Huni di Luar Kawasan Kumuh	%	7,45	1.861.328.000,00	Dinas Perumahan Rakyat, Kawasan Permukiman dan Pertanahan
23	PROGRAM PENINGKATAN PRASARANA, SARANA DAN UTILITAS UMUM (PSU)	Persentase Jumlah Perumahan yang Sudah Dilengkapi Prasarana Sarana dan Utilitas Umum (PSU)	%	86,96	4.947.164.000,00	Dinas Perumahan Rakyat, Kawasan Permukiman dan Pertanahan
	URUSAN PEMERINTAHAN BIDANG KETENTERAMAN DAN KETERTIBAN UMUM SERTA PERLINDUNGAN MASYARAKAT					
24	PROGRAM PENINGKATAN KETENTERAMAN DAN KETERTIBAN UMUM	Persentase Warga Negara yang Memperoleh Layanan terhadap Jumlah Penegakan Perda Sesuai Mutu dan Pelayanan Ganti Rugi	%	100	4.962.010.360,00	Satuan Polisi Pamong Praja dan Pemadam Kebakaran
25	PROGRAM PENCEGAHAN, PENANGGULANGAN, PENYELAMATAN KEBAKARAN DAN PENYELAMATAN NON KEBAKARAN	Persentase Warga Negara yang Memperoleh Layanan Penyelamatan dan Evakuasi Korban Kebakaran dan Non Kebakaran	%	100	3.407.175.800,00	Satuan Polisi Pamong Praja dan Pemadam Kebakaran
26	PROGRAM PENANGGULANGAN BENCANA	Persentase Warga Negara yang Memperoleh Layanan Informasi Rawan Bencana	%	100	2.571.928.800,00	Badan Penanggulangan Bencana Daerah
		Persentase Warga Negara yang Memperoleh Layanan Pencegahan dan Kesiapsiagaan terhadap Bencana	%	100		
		Persentase Warga Negara yang Memperoleh Layanan Penyelamatan dan Evakuasi Korban Bencana	%	100		
	URUSAN PEMERINTAHAN BIDANG SOSIAL					

No	Bidang Urusan Pemerintahan dan Program Prioritas Pembangunan	Indikator Program	Satuan	Target Program	Pagu Indikatif	Perangkat Daerah Penanggung Jawab
(1)	(2)	(3)	(4)	(5)	(6)	(7)
27	PROGRAM PEMBERDAYAAN SOSIAL	Persentase Potensi Sumber Kesejahteraan Sosial (PSKS) yang Dibina	%	95	38.829.000,00	Dinas Sosial, Pengendalian Penduduk dan Keluarga Berencana
28	PROGRAM PENANGANAN WARGA NEGARA MIGRAN KORBAN TINDAK KEKERASAN	Persentase Warga Negara Migran Korban Tindak Kekerasan yang Mendapat Penanganan	%	100	4.000.000,00	Dinas Sosial, Pengendalian Penduduk dan Keluarga Berencana
29	PROGRAM REHABILITASI SOSIAL	Persentase Pemerlu Pelayanan Kesejahteraan Sosial (PPKS) yang Memperoleh Rehabilitasi Sosial di Luar Panti Sosial	%	100	384.705.000,00	Dinas Sosial, Pengendalian Penduduk dan Keluarga Berencana
30	PROGRAM PERLINDUNGAN DAN JAMINAN SOSIAL	Persentase Penduduk Miskin yang Mendapat Program Perlindungan dan Jaminan Sosial	%	69,47	7.686.132.000,00	Dinas Sosial, Pengendalian Penduduk dan Keluarga Berencana
31	PROGRAM PENANGANAN BENCANA	Persentase Korban Bencana Alam dan Sosial yang Terpenuhi Kebutuhan Dasarnya pada Saat dan Setelah Tanggap Darurat Bencana Daerah Kabupaten	%	100	166.761.000,00	Dinas Sosial, Pengendalian Penduduk dan Keluarga Berencana
32	PROGRAM PENGELOLAAN TAMAN MAKAM PAHLAWAN	Persentase Pemenuhan Standar Sarana dan Prasarana Taman Makam Pahlawan	%	80	89.992.128,00	Dinas Sosial, Pengendalian Penduduk dan Keluarga Berencana
	URUSAN PEMERINTAHAN WAJIB YANG TIDAK BERKAITAN DENGAN PELAYANAN DASAR					
	URUSAN PEMERINTAHAN BIDANG TENAGA KERJA					
33	PROGRAM PERENCANAAN TENAGA KERJA	Persentase Rencana Tenaga Kerja yang Disusun	%	100	25.829.000,00	Dinas Perindustrian, Transmigrasi dan Tenaga Kerja
34	PROGRAM PELATIHAN KERJA DAN PRODUKTIVITAS TENAGA KERJA	Persentase Pencari Kerja yang Memiliki Kompetensi	%	88,31	2.608.013.800,00	Dinas Perindustrian, Transmigrasi dan Tenaga Kerja
		Persentase Peningkatan Produktivitas Tenaga Kerja	%	4,69		
35	PROGRAM PENEMPATAN TENAGA KERJA	Persentase Pencari Kerja yang Ditempatkan melalui Mekanisme Layanan Antar Kerja	%	27,01	131.318.300,00	Dinas Perindustrian, Transmigrasi dan Tenaga Kerja
36	PROGRAM HUBUNGAN INDUSTRIAL	Persentase Sarana Hubungan Industrial dan Syarat Kerja	%	53,28	161.763.600,00	Dinas Perindustrian, Transmigrasi dan Tenaga Kerja

No	Bidang Urusan Pemerintahan dan Program Prioritas Pembangunan	Indikator Program	Satuan	Target Program	Pagu Indikatif	Perangkat Daerah Penanggung Jawab
(1)	(2)	(3)	(4)	(5)	(6)	(7)
	URUSAN PEMERINTAHAN BIDANG PEMBERDAYAAN PEREMPUAN DAN PERLINDUNGAN ANAK					
37	PROGRAM PENGARUS UTAMAAN GENDER DAN PEMBERDAYAAN PEREMPUAN	Persentase Perangkat Daerah yang Melaksanakan Program dan Kegiatan Responsif Gender	%	41,46	423.262.940,00	Dinas Pemberdayaan Perempuan dan Perlindungan Anak serta Pemberdayaan Masyarakat dan Desa
38	PROGRAM PERLINDUNGAN PEREMPUAN	Persentase Perempuan Korban Kekerasan yang Mendapatkan Layanan Komprehensif	%	100	123.240.820,00	Dinas Pemberdayaan Perempuan dan Perlindungan Anak serta Pemberdayaan Masyarakat dan Desa
39	PROGRAM PENINGKATAN KUALITAS KELUARGA	Persentase Keluarga yang Mendapatkan Pelayanan Peningkatan Kualitas Keluarga	%	88	21.000.000,00	Dinas Pemberdayaan Perempuan dan Perlindungan Anak serta Pemberdayaan Masyarakat dan Desa
40	PROGRAM PENGELOLAAN SISTEM DATA GENDER DAN ANAK	Persentase Data Anak dan Gender Teranalisis dan Tersaji dalam Kelembagaan Data	%	100	29.771.340,00	Dinas Pemberdayaan Perempuan dan Perlindungan Anak serta Pemberdayaan Masyarakat dan Desa
41	PROGRAM PEMENUHAN HAK ANAK (PHA)	Persentase Layanan Pemenuhan Hak Anak	%	85	95.657.140,00	Dinas Pemberdayaan Perempuan dan Perlindungan Anak serta Pemberdayaan Masyarakat dan Desa
42	PROGRAM PERLINDUNGAN KHUSUS ANAK	Persentase Anak Memerlukan Perlindungan Khusus yang Mendapatkan Layanan Komprehensif	%	100	13.724.800,00	Dinas Pemberdayaan Perempuan dan Perlindungan Anak serta Pemberdayaan Masyarakat dan Desa
	URUSAN PEMERINTAHAN BIDANG PANGAN					
43	PROGRAM PENGELOLAAN SUMBER DAYA EKONOMI UNTUK KEDAULATAN DAN KEMANDIRIAN PANGAN	Persentase Infrastruktur yang Disediakan	%	60	525.000.000,00	Dinas Ketahanan Pangan dan Pertanian
44	PROGRAM PENINGKATAN DIVERSIFIKASI DAN KETAHANAN PANGAN MASYARAKAT	Persentase Ketersediaan Pangan Utama	%	100	166.390.000,00	Dinas Ketahanan Pangan dan Pertanian
45	PROGRAM PENANGANAN KERAWANAN PANGAN	Persentase Penanganan pada Daerah Rawan/ Rentan Pangan	%	9,86	106.794.000,00	Dinas Ketahanan Pangan dan Pertanian

No	Bidang Urusan Pemerintahan dan Program Prioritas Pembangunan	Indikator Program	Satuan	Target Program	Pagu Indikatif	Perangkat Daerah Penanggung Jawab
(1)	(2)	(3)	(4)	(5)	(6)	(7)
46	PROGRAM PENGAWASAN KEAMANAN PANGAN	Persentase Pangan Segar Aman	%	100	50.596.000,00	Dinas Ketahanan Pangan dan Pertanian
	URUSAN PEMERINTAHAN BIDANG PERTANAHAN					
47	PROGRAM PENYELESAIAN SENGKETA TANAH GARAPAN	Persentase Penanganan Sengketa Tanah Garapan	%	100	111.441.400,00	Dinas Perumahan Rakyat, Kawasan Permukiman dan Pertanahan
48	PROGRAM PENGELOLAAN IZIN MEMBUKA TANAH	Persentase Permohonan Izin Membuka Tanah Negara yang Disetujui	%	100	154.142.200,00	Dinas Perumahan Rakyat, Kawasan Permukiman dan Pertanahan
	URUSAN PEMERINTAHAN BIDANG LINGKUNGAN HIDUP					
49	PROGRAM PERENCANAAN LINGKUNGAN HIDUP	Persentase Ketersediaannya Dokumen Perencanaan Lingkungan Hidup Berkualitas	%	75	165.000.000,00	Dinas Lingkungan Hidup dan Perikanan
50	PROGRAM PENGENDALIAN PENCEMARAN DAN/ATAU KERUSAKAN LINGKUNGAN HIDUP	Persentase Pemenuhan Baku Mutu Kualitas Air Sungai dan Udara Ambien	%	65	1.454.828.100,00	Dinas Lingkungan Hidup dan Perikanan
51	PROGRAM PENGELOLAAN KEANEKARAGAMAN HAYATI (KEHATI)	Indeks Tutupan Lahan	indeks	49,41	4.342.740.118,00	Dinas Lingkungan Hidup dan Perikanan
52	PROGRAM PENGENDALIAN BAHAN BERBAHAYA DAN BERACUN (B3) DAN LIMBAH BAHAN BERBAHAYA DAN BERACUN (LIMBAH B3)	Persentase Pengendalian B3 dan LB3	%	40	23.887.900,00	Dinas Lingkungan Hidup dan Perikanan
53	PROGRAM PEMBINAAN DAN PENGAWASAN TERHADAP IZIN LINGKUNGAN DAN IZIN PERLINDUNGAN DAN PENGELOLAAN LINGKUNGAN HIDUP (PPLH)	Ketaatan Penanggung Jawab Usaha dan/ atau Kegiatan terhadap Pengendalian Pencemaran Air yang Tertuang dalam Persetujuan Lingkungan yang Diterbitkan	%	60	77.964.300,00	Dinas Lingkungan Hidup dan Perikanan
54	PROGRAM PENGAKUAN KEBERADAAN MASYARAKAT HUKUM ADAT (MHA), KEARIFAN LOKAL DAN HAK MHA YANG TERKAIT DENGAN PPLH	Persentase Pengakuan Kearifan Lokal terkait PPLH	%	5,26	315.000.000,00	Dinas Lingkungan Hidup dan Perikanan
55	PROGRAM PENINGKATAN PENDIDIKAN, PELATIHAN DAN PENYULUHAN LINGKUNGAN HIDUP UNTUK MASYARAKAT	Persentase Lembaga Kemasyarakatan Bidang Lingkungan Hidup yang Aktif	%	7,86	184.766.400,00	Dinas Lingkungan Hidup dan Perikanan
56	PROGRAM PENGHARGAAN LINGKUNGAN HIDUP UNTUK MASYARAKAT	Persentase Penyelenggaraan Penghargaan Lingkungan Hidup untuk Masyarakat	%	66,67	70.000.000,00	Dinas Lingkungan Hidup dan Perikanan

No	Bidang Urusan Pemerintahan dan Program Prioritas Pembangunan	Indikator Program	Satuan	Target Program	Pagu Indikatif	Perangkat Daerah Penanggung Jawab
(1)	(2)	(3)	(4)	(5)	(6)	(7)
57	PROGRAM PENANGANAN PENGADUAN LINGKUNGAN HIDUP	Persentase Penanganan Pengaduan Masyarakat Terkait Dugaan Pencemaran dan/ atau Kerusakan Lingkungan	%	100	21.172.000,00	Dinas Lingkungan Hidup dan Perikanan
58	PROGRAM PENGELOLAAN PERSAMPAHAN	Persentase Penanganan Sampah	%	16,59	4.817.498.594,00	Dinas Lingkungan Hidup dan Perikanan
		Persentase Pengurangan Sampah	%	27,27		
	URUSAN PEMERINTAHAN BIDANG ADMINISTRASI KEPENDUDUKAN DAN PENCATATAN SIPIL					
59	PROGRAM PENDAFTARAN PENDUDUK	Persentase Kepemilikan Dokumen Pendaftaran Penduduk	%	97,43	1.013.244.160,00	Dinas Kependudukan dan Pencatatan Sipil
60	PROGRAM PENCATATAN SIPIL	Persentase Kepemilikan Dokumen Pencatatan Sipil	%	88,25	172.923.380,00	Dinas Kependudukan dan Pencatatan Sipil
61	PROGRAM PENGELOLAAN INFORMASI ADMINISTRASI KEPENDUDUKAN	Persentase Instansi/ Lembaga yang Memanfaatkan Informasi Administrasi Kependudukan	%	82,5	161.486.580,00	Dinas Kependudukan dan Pencatatan Sipil
62	PROGRAM PENGELOLAAN PROFIL KEPENDUDUKAN	Persentase Kesesuaian Profil dengan Regulasi yang Berlaku	%	100	52.668.920,00	Dinas Kependudukan dan Pencatatan Sipil
	URUSAN PEMERINTAHAN BIDANG PEMBERDAYAAN MASYARAKAT DAN DESA					
63	PROGRAM PENATAAN DESA	Persentase Penataan Desa sesuai Peraturan yang Berlaku	%	100	70.000.000,00	Dinas Pemberdayaan Perempuan dan Perlindungan Anak serta Pemberdayaan Masyarakat dan Desa
64	PROGRAM PENINGKATAN KERJASAMA DESA	Persentase Desa yang Terfasilitasi dalam Kerjasama antar Desa	%	100	71.935.000,00	Dinas Pemberdayaan Perempuan dan Perlindungan Anak serta Pemberdayaan Masyarakat dan Desa
65	PROGRAM ADMINISTRASI PEMERINTAHAN DESA	Persentase Tertibnya Administrasi Pemerintahan Desa	%	100	6.111.366.720,00	Dinas Pemberdayaan Perempuan dan Perlindungan Anak serta Pemberdayaan Masyarakat dan Desa
66	PROGRAM PEMBERDAYAAN LEMBAGA KEMASYARAKATAN, LEMBAGA ADAT DAN MASYARAKAT HUKUM ADAT	Lembaga Kemasyarakatan yang Aktif dalam Pemberdayaan Masyarakat	%	100	1.757.657.190,00	Dinas Pemberdayaan Perempuan dan Perlindungan Anak serta Pemberdayaan

No	Bidang Urusan Pemerintahan dan Program Prioritas Pembangunan	Indikator Program	Satuan	Target Program	Pagu Indikatif	Perangkat Daerah Penanggung Jawab
(1)	(2)	(3)	(4)	(5)	(6)	(7)
						Masyarakat dan Desa
	URUSAN PEMERINTAHAN BIDANG PENGENDALIAN PENDUDUK DAN KELUARGA BERENCANA					
67	PROGRAM PENGENDALIAN PENDUDUK	<i>Age Specific Fertility Rate (ASFR)</i>	%	16	204.672.800,00	Dinas Sosial, Pengendalian Penduduk, dan Keluarga Berencana
68	PROGRAM PEMBINAAN KELUARGA BERENCANA (KB)	Persentase Pemakaian kontrasepsi Modern (<i>Modern Contraceptive Prevalence Rate/ mCPR</i>)/ Proporsi Perempuan Usia Reproduksi (15-49 tahun) yang Memiliki Kebutuhan Keluarga Berencana Terpenuhi menurut Metode Kontrasepsi Modern	%	54,09	8.394.234.100,00	Dinas Sosial, Pengendalian Penduduk, dan Keluarga Berencana
		Persentase Kebutuhan Ber-KB yang Tidak Terpenuhi (<i>Unmet Need</i>)	%	20,83		
69	PROGRAM PEMBERDAYAAN DAN PENINGKATAN KELUARGA SEJAHTERA (KS)	Persentase Keluarga yang Mendapat Layanan Tribina	%	63,9	4.192.668.900,00	Dinas Sosial, Pengendalian Penduduk, dan Keluarga Berencana
		Persentase PUS Peserta KB Anggota Usaha Peningkatan Pendapatan Keluarga Sejahtera (UPPKS) yang Ber-KB	%	84,4		
	URUSAN PEMERINTAHAN BIDANG PERHUBUNGAN					
70	PROGRAM PENYELENGGARAAN LALU LINTAS DAN ANGKUTAN JALAN (LLAJ)	Persentase Peningkatan Prasarana dan Fasilitas LLAJ yang Tersedia	%	62,47	22.498.502.936,00	Dinas Perhubungan
		Persentase Penurunan Angka Kecelakaan Lalu Lintas	%	7,57		
	URUSAN PEMERINTAHAN BIDANG KOMUNIKASI DAN INFORMATIKA					
71	PROGRAM PENGELOLAAN INFORMASI DAN KOMUNIKASI PUBLIK	Persentase Layanan Publik yang Diselenggarakan secara <i>Online</i> dan Terintegrasi	%	100	1.078.099.108,00	Dinas Komunikasi, Informatika, Statistik dan Persandian
72	PROGRAM PENGELOLAAN APLIKASI INFORMATIKA	Persentase Kegiatan (<i>Event</i>) Perangkat Daerah dan Pelayanan Publik pada Pemerintah Daerah yang Dimanfaatkan secara Daring dengan Memanfaatkan Domain dan Sub Domain	%	100	4.481.804.140,00	Dinas Komunikasi, Informatika, Statistik dan Persandian

No	Bidang Urusan Pemerintahan dan Program Prioritas Pembangunan	Indikator Program	Satuan	Target Program	Pagu Indikatif	Perangkat Daerah Penanggung Jawab
(1)	(2)	(3)	(4)	(5)	(6)	(7)
		Instansi Penyelenggara Negara				
		Persentase Organisasi Perangkat Daerah (OPD) yang Terhubung dengan Akses Internet yang Disediakan	%	100		
	URUSAN PEMERINTAHAN BIDANG KOPERASI, USAHA KECIL, DAN MENENGAH					
73	PROGRAM PELAYANAN IZIN USAHA SIMPAN PINJAM	Persentase Rekomendasi Izin Koperasi (Simpan Pinjam dan Usaha Simpan Pinjam) yang Tepat Waktu	%	100	6.775.000,00	Dinas Koperasi, Usaha Kecil, Menengah dan Perdagangan
74	PROGRAM PENGAWASAN DAN PEMERIKSAAN KOPERASI	Persentase Koperasi yang Kelembagaan dan Pengelolaan Usahanya Sesuai dengan Peraturan Perkoperasian	%	74,73	11.857.000,00	Dinas Koperasi, Usaha Kecil, Menengah dan Perdagangan
75	PROGRAM PENILAIAN KESEHATAN KSP/USP KOPERASI	Persentase Koperasi Sehat	%	86,67	38.970.600,00	Dinas Koperasi, Usaha Kecil, Menengah dan Perdagangan
76	PROGRAM PENDIDIKAN DAN LATIHAN PERKOPERASIAN	Persentase Koperasi yang Memiliki SDM Berkompeten	%	15	496.151.000,00	Dinas Koperasi, Usaha Kecil, Menengah dan Perdagangan
77	PROGRAM PEMBERDAYAAN DAN PERLINDUNGAN KOPERASI	Persentase Koperasi yang Dibina	%	21,98	72.424.000,00	Dinas Koperasi, Usaha Kecil, Menengah dan Perdagangan
78	PROGRAM PEMBERDAYAAN USAHA MENENGAH, USAHA KECIL, DAN USAHA MIKRO (UMKM)	Persentase Usaha Mikro yang Dibina	%	7,46	1.382.829.734,00	Dinas Koperasi, Usaha Kecil, Menengah dan Perdagangan
79	PROGRAM PENGEMBANGAN UMKM	Persentase Usaha Mikro Berizin yang Meningkatkan Menjadi Wira Usaha	%	8,03	593.100.870,00	Dinas Koperasi, Usaha Kecil, Menengah dan Perdagangan
	URUSAN PEMERINTAHAN BIDANG PENANAMAN MODAL					
80	PROGRAM PENGEMBANGAN IKLIM PENANAMAN MODAL	Pertumbuhan Jumlah Kepeminatan Penanaman Modal	%	5	87.700.340,00	Dinas Penanaman Modal dan Pelayanan Terpadu Satu Pintu
81	PROGRAM PROMOSI PENANAMAN MODAL	Persentase Nomor Induk Berusaha yang Terbit terhadap Jumlah Kepeminatan	%	99,5	92.224.660,00	Dinas Penanaman Modal dan Pelayanan Terpadu Satu Pintu
82	PROGRAM PELAYANAN PENANAMAN MODAL	Persentase Pelayanan Penanaman Modal sesuai Norma Standar Prosedur dan Kriteria	%	100	284.662.100,00	Dinas Penanaman Modal dan Pelayanan

No	Bidang Urusan Pemerintahan dan Program Prioritas Pembangunan	Indikator Program	Satuan	Target Program	Pagu Indikatif	Perangkat Daerah Penanggung Jawab
(1)	(2)	(3)	(4)	(5)	(6)	(7)
						Terpadu Satu Pintu
83	PROGRAM PENGENDALIAN PELAKSANAAN PENANAMAN MODAL	Persentase Pelaku Usaha yang Memenuhi Ketentuan NSPK	%	100	354.700.000,00	Dinas Penanaman Modal dan Pelayanan Terpadu Satu Pintu
84	PROGRAM PENGELOLAAN DATA DAN SISTEM INFORMASI PENANAMAN MODAL	Persentase Jenis Data dan Informasi Perizinan dan Nonperizinan yang Disediakan	%	100	31.062.600,00	Dinas Penanaman Modal dan Pelayanan Terpadu Satu Pintu
	URUSAN PEMERINTAHAN BIDANG KEPEMUDAAN DAN OLAHRAGA					
85	PROGRAM PENGEMBANGAN KAPASITAS DAYA SAING KEPEMUDAAN	Persentase Organisasi Kepemudaan yang Aktif	%	95,24	450.525.900,00	Dinas Kepemudaan, Olahraga dan Pariwisata
86	PROGRAM PENGEMBANGAN KAPASITAS DAYA SAING KEOLAHRAGAAN	Persentase Organisasi Keolahragaan yang Aktif	%	100	10.172.078.948,00	Dinas Kepemudaan, Olahraga dan Pariwisata
87	PROGRAM PENGEMBANGAN KAPASITAS KEPRAMUKAAN	Persentase Organisasi Kepramukaan yang Aktif	%	100	300.000.000,00	Dinas Kepemudaan, Olahraga dan Pariwisata
	URUSAN PEMERINTAHAN BIDANG STATISTIK					
88	PROGRAM PENYELENGGARAAN STATISTIK SEKTORAL	Cakupan Ketersediaan Statistik Dasar dan Sektoral	%	100	138.991.000,00	Dinas Komunikasi, Informatika, Statistik dan Persandian
	URUSAN PEMERINTAHAN BIDANG PERSANDIAN					
89	PROGRAM PENYELENGGARAAN PERSANDIAN UNTUK PENGAMANAN INFORMASI	Persentase Layanan Persandian	%	100	162.278.600,00	Dinas Komunikasi, Informatika, Statistik dan Persandian
	URUSAN PEMERINTAHAN BIDANG KEBUDAYAAN					
90	PROGRAM PENGEMBANGAN KEBUDAYAAN	Persentase Kebudayaan Yang Dikembangkan	%	80	5.722.414.100,00	Dinas Pendidikan dan Kebudayaan
91	PROGRAM PENGEMBANGAN KESENIAN TRADISIONAL	Persentase Kelembagaan Pelaku Kesenian Tradisional yang Aktif	%	60	60.031.500,00	Dinas Pendidikan dan Kebudayaan
92	PROGRAM PEMBINAAN SEJARAH	Persentase Pembinaan Sejarah Lokal	%	77,78	632.637.000,00	Dinas Pendidikan dan Kebudayaan
93	PROGRAM PELESTARIAN DAN PENGELOLAAN CAGAR BUDAYA	Persentase Cagar Budaya yang Dikelola	%	11,85	440.387.300,00	Dinas Pendidikan dan Kebudayaan
94	PROGRAM PENGELOLAAN PERMUSEUMAN	Persentase Benda Museum yang Memenuhi Syarat Koleksi	%	73,33	1.149.306.900,00	Dinas Pendidikan dan Kebudayaan
	URUSAN PEMERINTAHAN BIDANG PERPUSTAKAAN					

No	Bidang Urusan Pemerintahan dan Program Prioritas Pembangunan	Indikator Program	Satuan	Target Program	Pagu Indikatif	Perangkat Daerah Penanggung Jawab
(1)	(2)	(3)	(4)	(5)	(6)	(7)
95	PROGRAM PEMBINAAN PERPUSTAKAAN	Persentase Perpustakaan yang Layak	%	6,03	922.634.870,00	Dinas Perpustakaan dan Kearsipan
96	PROGRAM PELESTARIAN KOLEKSI NASIONAL DAN NASKAH KUNO	Persentase Naskah Kuno Milik Daerah Kabupaten yang Dilestarikan	%	15	16.942.000,00	Dinas Perpustakaan dan Kearsipan
URUSAN PEMERINTAHAN BIDANG KEARSIPAN						
97	PROGRAM PENGELOLAAN ARSIP	Persentase Arsip yang Dikelola	%	91,67	332.891.630,00	Dinas Perpustakaan dan Kearsipan
98	PROGRAM PERLINDUNGAN DAN PENYELAMATAN ARSIP	Persentase Arsip yang Dilindungi dan Diselamatkan	%	77,5	72.318.930,00	Dinas Perpustakaan dan Kearsipan
URUSAN PEMERINTAHAN PILIHAN						
URUSAN PEMERINTAHAN BIDANG KELAUTAN DAN PERIKANAN						
99	PROGRAM PENGELOLAAN PERIKANAN TANGKAP	Persentase Kenaikan Produksi Perikanan Tangkap	%	3	505.930.300,00	Dinas Lingkungan Hidup dan Perikanan
100	PROGRAM PENGELOLAAN PERIKANAN BUDIDAYA	Persentase Kenaikan Produksi Perikanan Budidaya	%	2	1.265.359.900,00	Dinas Lingkungan Hidup dan Perikanan
101	PROGRAM PENGAWASAN SUMBER DAYA KELAUTAN DAN PERIKANAN	Persentase Pembentukan Kelompok Masyarakat Pengawas (Pokmaswas)	%	69,23	37.972.200,00	Dinas Lingkungan Hidup dan Perikanan
102	PROGRAM PENGOLAHAN DAN PEMASARAN HASIL PERIKANAN	Persentase Peningkatan Produksi Pengolahan dan Pemasaran Hasil Perikanan	%	10	116.153.000,00	Dinas Lingkungan Hidup dan Perikanan
URUSAN PEMERINTAHAN BIDANG PARIWISATA						
103	PROGRAM PENINGKATAN DAYA TARIK DESTINASI PARIWISATA	Persentase Pengembangan Daya Tarik Destinasi Pariwisata	%	94,77	35.359.246.424,00	Dinas Kepemudaan, Olahraga dan Pariwisata
104	PROGRAM PEMASARAN PARIWISATA	Persentase Jumlah Sarana Promosi/ Pemasaran Pariwisata	%	20,67	4.983.000.000,00	Dinas Kepemudaan, Olahraga dan Pariwisata
105	PROGRAM PENGEMBANGAN EKONOMI KREATIF MELALUI PEMANFAATAN DAN PERLINDUNGAN HAK KEKAYAAN INTELEKTUAL	Persentase Fasilitasi Sub Sektor Ekonomi Kreatif	%	16,67	60.000.000,00	Dinas Kepemudaan, Olahraga dan Pariwisata
106	PROGRAM PENGEMBANGAN SUMBER DAYA PARIWISATA DAN EKONOMI KREATIF	Persentase Jumlah Sumber Daya Manusia yang Dilatih	%	20	1.219.166.000,00	Dinas Kepemudaan, Olahraga dan Pariwisata
URUSAN PEMERINTAHAN BIDANG PERTANIAN						
107	PROGRAM PENYEDIAAN DAN PENGEMBANGAN SARANA PERTANIAN	Persentase Penyediaan Sarana Pertanian bagi Kelompok Tani	%	60	16.341.779.200,00	Dinas Ketahanan Pangan dan Pertanian

No	Bidang Urusan Pemerintahan dan Program Prioritas Pembangunan	Indikator Program	Satuan	Target Program	Pagu Indikatif	Perangkat Daerah Penanggung Jawab
(1)	(2)	(3)	(4)	(5)	(6)	(7)
108	PROGRAM PENYEDIAAN DAN PENGEMBANGAN PRASARANA PERTANIAN	Persentase Penyediaan Prasarana Pertanian bagi Kelompok Tani	%	60	9.176.570.100,00	Dinas Ketahanan Pangan dan Pertanian
109	PROGRAM PENGENDALIAN KESEHATAN HEWAN DAN KESEHATAN MASYARAKAT VETERINER	Persentase Penurunan Kejadian dan Jumlah Kasus Penyakit Hewan Menular	%	16	445.160.300,00	Dinas Ketahanan Pangan dan Pertanian
110	PROGRAM PENGENDALIAN DAN PENANGGULANGAN BENCANA PERTANIAN	Persentase Fasilitasi Pengendalian dan Penanggulangan Bencana OPT	%	100	411.231.000,00	Dinas Ketahanan Pangan dan Pertanian
111	PROGRAM PERIZINAN USAHA PERTANIAN	Persentase Jumlah Usulan Izin Usaha Pertanian	%	100	18.844.800,00	Dinas Ketahanan Pangan dan Pertanian
112	PROGRAM PENYULUHAN PERTANIAN	Persentase Kenaikan Jumlah Petani Milenial	%	60	1.160.306.800,00	Dinas Ketahanan Pangan dan Pertanian
URUSAN PEMERINTAHAN BIDANG PERDAGANGAN						
113	PROGRAM PENINGKATAN SARANA DISTRIBUSI PERDAGANGAN	Persentase Pasar Daerah dalam Kondisi Baik	%	25,81	4.267.446.000,00	Dinas Koperasi, Usaha Kecil, Menengah dan Perdagangan
		Persentase Ketertiban Pengelola Sarana Distribusi	%	28		
114	PROGRAM STABILISASI HARGA BARANG KEBUTUHAN POKOK DAN BARANG PENTING	Persentase Koefisien Variasi Harga antar Waktu	%	20	158.065.800,00	Dinas Koperasi, Usaha Kecil, Menengah dan Perdagangan
		Persentase Kinerja Realisasi Pupuk	%	82		
115	PROGRAM PENGEMBANGAN EKSPOR	Persentase Produk UMKM yang Dipromosikan Ekspor	%	20	192.102.760,00	Dinas Koperasi, Usaha Kecil, Menengah dan Perdagangan
116	PROGRAM STANDARDISASI DAN PERLINDUNGAN KONSUMEN	Persentase Alat-Alat Ukur, Takar, Timbang dan Perlengkapannya (UTTP) Bertanda Tera Sah yang Berlaku	%	68	364.625.000,00	Dinas Koperasi, Usaha Kecil, Menengah dan Perdagangan
117	PROGRAM PENGGUNAAN DAN PEMASARAN PRODUK DALAM NEGERI	Persentase Jenis Produk Lokal yang Dipromosikan	%	42,86	38.282.500,00	Dinas Koperasi, Usaha Kecil, Menengah dan Perdagangan
URUSAN PEMERINTAHAN BIDANG PERINDUSTRIAN						
118	PROGRAM PERENCANAAN DAN PEMBANGUNAN INDUSTRI	Persentase Peningkatan Produktivitas IKM Tiap Tahunnya	%	7,8	11.635.746.700,00	Dinas Perindustrian, Transmigrasi dan Tenaga Kerja
119	PROGRAM PENGENDALIAN IZIN USAHA INDUSTRI	Persentase Perizinan Industri Kewenangan Kabupaten yang Memenuhi Komitmen Perizinan	%	30	8.469.000,00	Dinas Perindustrian, Transmigrasi dan Tenaga Kerja
120	PROGRAM PENGELOLAAN SISTEM INFORMASI INDUSTRI NASIONAL	Tingkat Kepatuhan Pelaporan Informasi Industri	%	65,45	22.866.000,00	Dinas Perindustrian, Transmigrasi dan Tenaga Kerja

No	Bidang Urusan Pemerintahan dan Program Prioritas Pembangunan	Indikator Program	Satuan	Target Program	Pagu Indikatif	Perangkat Daerah Penanggung Jawab
(1)	(2)	(3)	(4)	(5)	(6)	(7)
	URUSAN PEMERINTAHAN BIDANG TRANSMIGRASI					
121	PROGRAM PEMBANGUNAN KAWASAN TRANSMIGRASI	Persentase Penempatan Transmigrasi	%	100	137.453.000,00	Dinas Perindustrian, Transmigrasi dan Tenaga Kerja
	UNSUR PENDUKUNG URUSAN PEMERINTAHAN					
	SEKRETARIAT DAERAH					
122	PROGRAM PEMERINTAHAN DAN KESEJAHTERAAN RAKYAT	Persentase Kegiatan Pemerintahan dan Kesejahteraan Rakyat	%	100	8.057.017.640,00	Sekretariat Daerah
123	PROGRAM PEREKONOMIAN DAN PEMBANGUNAN	Persentase Kegiatan Perekonomian dan Pembangunan	%	100	724.460.180,00	Sekretariat Daerah
	SEKRETARIAT DPRD					
124	PROGRAM DUKUNGAN PELAKSANAAN TUGAS DAN FUNGSI DPRD	Tersusun dan Terintegrasinya Program-Program Kerja DPRD untuk Melaksanakan Fungsi Pengawasan, Fungsi Pembentukan Perda, dan Fungsi Anggaran dalam Dokumen RPJMD dan RKPD	%	100	18.055.174.306,00	Sekretariat DPRD
	UNSUR PENUNJANG URUSAN PEMERINTAHAN					
	PERENCANAAN					
125	PROGRAM PERENCANAAN, PENGENDALIAN DAN EVALUASI PEMBANGUNAN DAERAH	Penyusunan Dokumen Perencanaan Tepat Waktu	%	100	1.031.217.200,00	Badan Perencanaan Pembangunan Daerah, Penelitian dan Pengembangan
126	PROGRAM KOORDINASI DAN SINKRONISASI PERENCANAAN PEMBANGUNAN DAERAH	Persentase Dokumen Rencana Kerja Perangkat Daerah yang Berkualitas	%	100	715.545.480,00	Badan Perencanaan Pembangunan Daerah, Penelitian dan Pengembangan
	KEUANGAN					
127	PROGRAM PENGELOLAAN KEUANGAN DAERAH	Ketepatan Waktu Penyampaian Raperda APBD	%	100	560.042.964.832,00	Badan Pengelolaan Keuangan, Pendapatan, dan Aset Daerah
		Tertib Pengelolaan Kas Daerah	%	100		
		Ketepatan Waktu Penyampaian Laporan Keuangan Pemerintah Daerah	%	100		
		Persentase Realisasi Bantuan Keuangan terhadap Anggaran Bantuan Keuangan	%	100		
		Persentase Pengelolaan Data dan Implementasi Sistem Informasi Pemerintah Daerah Lingkup Keuangan Daerah	%	100		

No	Bidang Urusan Pemerintahan dan Program Prioritas Pembangunan	Indikator Program	Satuan	Target Program	Pagu Indikatif	Perangkat Daerah Penanggung Jawab
(1)	(2)	(3)	(4)	(5)	(6)	(7)
128	PROGRAM PENGELOLAAN BARANG MILIK DAERAH	Persentase Tertib Pengelolaan Barang Milik Daerah	%	100	1.277.906.350,00	Badan Pengelolaan Keuangan, Pendapatan dan Aset Daerah
129	PROGRAM PENGELOLAAN PENDAPATAN DAERAH	Persentase Tertib Pengelolaan Pendapatan Daerah	%	100	4.613.728.280,00	Badan Pengelolaan Keuangan, Pendapatan dan Aset Daerah
	KEPEGAWAIAN					
130	PROGRAM KEPEGAWAIAN DAERAH	Persentase Penyelenggaraan Pengadaan, Pemberhentian, Informasi Kepegawaian, dan Penilaian Kinerja Aparatur	%	100	1.354.926.450,00	Badan Kepegawaian dan Pengembangan Sumber Daya Manusia
		Persentase Penyelenggaraan Mutasi, Promosi, dan Pengembangan Kompetensi ASN	%	100		
	PENDIDIKAN DAN PELATIHAN					
131	PROGRAM PENGEMBANGAN SUMBER DAYA MANUSIA	Rata-Rata Lama Pegawai Mendapatkan Pendidikan dan Pelatihan	JPL	18	4.191.592.600,00	Badan Kepegawaian dan Pengembangan Sumber Daya Manusia
	PENELITIAN DAN PENGEMBANGAN					
132	PROGRAM PENELITIAN DAN PENGEMBANGAN DAERAH	Persentase Implementasi Rencana Kelitbangan	%	100	1.568.799.200,00	Badan Perencanaan Pembangunan Daerah, Penelitian dan Pengembangan
	UNSUR PENGAWASAN URUSAN PEMERINTAHAN					
	INSPEKTORAT DAERAH					
133	PROGRAM PENYELENGGARAAN PENGAWASAN	Persentase Penyelenggaraan Pengawasan Internal	%	100	1.966.065.400,00	Inspektorat
		Persentase Penyelenggaraan Pengawasan dengan Tujuan Tertentu	%	100		
134	PROGRAM PERUMUSAN KEBIJAKAN, PENDAMPINGAN DAN ASISTENSI	Persentase Hasil Perumusan Kebijakan Teknis Bidang Pengawasan dan Bidang Fasilitas Pengawasan	%	100	1.768.436.200,00	Inspektorat
		Persentase Hasil Pendampingan dan Asistensi	%	100		
	UNSUR KEWILAYAHAN					
	KECAMATAN					
135	PROGRAM PENYELENGGARAAN PEMERINTAHAN DAN PELAYANAN PUBLIK	Persentase Penyelenggaraan Pemerintahan dan Pelayanan Publik	%	100	798.985.200,00	Semua Kecamatan

No	Bidang Urusan Pemerintahan dan Program Prioritas Pembangunan	Indikator Program	Satuan	Target Program	Pagu Indikatif	Perangkat Daerah Penanggung Jawab
(1)	(2)	(3)	(4)	(5)	(6)	(7)
136	PROGRAM KOORDINASI KETENTRAMAN DAN KETERTIBAN UMUM	Persentase Penyelenggaraan Koordinasi Ketenteraman dan Ketertiban Umum	%	100	660.774.900,00	Semua Kecamatan
137	PROGRAM PENYELENGGARAAN URUSAN PEMERINTAHAN UMUM	Persentase Penyelenggaraan Urusan Pemerintahan Umum	%	100	676.920.400,00	Semua Kecamatan
138	PROGRAM PEMBINAAN DAN PENGAWASAN PEMERINTAHAN DESA	Persentase Pembinaan dan Pengawasan Pemerintahan Desa	%	100	2.726.626.800,00	Semua Kecamatan
139	PROGRAM PEMBERDAYAAN MASYARAKAT DESA DAN KELURAHAN	Persentase Penyelenggaraan Pemberdayaan Masyarakat Desa/ Kelurahan	%	100	21.323.368.828,00	Semua Kecamatan
	UNSUR PEMERINTAHAN UMUM					
	KESATUAN BANGSA DAN POLITIK					
140	PROGRAM PENGUATAN IDEOLOGI PANCASILA DAN KARAKTER KEBANGSAAN	Persentase Pelaksanaan Penguatan Ideologi Pancasila dan Karakter Kebangsaan	%	100	15.077.381.800,00	Badan Kesatuan Bangsa dan Politik
141	PROGRAM PENINGKATAN PERAN PARTAI POLITIK DAN LEMBAGA PENDIDIKAN MELALUI PENDIDIKAN POLITIK DAN PENGEMBANGAN ETIKA SERTA BUDAYA POLITIK	Persentase Pelaksanaan Peningkatan Peran Partai Politik dan Lembaga Pendidikan melalui Pendidikan Politik dan Pengembangan Etika serta Budaya Politik	%	100	54.541.539.212,00	Badan Kesatuan Bangsa dan Politik
142	PROGRAM PEMBERDAYAAN DAN PENGAWASAN ORGANISASI KEMASYARAKATAN	Persentase Pelaksanaan Pemberdayaan dan Pengawasan Organisasi Kemasyarakatan	%	100	4.133.350.100,00	Badan Kesatuan Bangsa dan Politik
143	PROGRAM PEMBINAAN DAN PENGEMBANGAN KETAHANAN EKONOMI, SOSIAL, DAN BUDAYA	Persentase Pelaksanaan Pembinaan dan Pengembangan Ketahanan Ekonomi, Sosial, dan Budaya	%	100	409.276.600,00	Badan Kesatuan Bangsa dan Politik
144	PROGRAM PENINGKATAN KEWASPADAAN NASIONAL DAN PENINGKATAN KUALITAS DAN FASILITASI PENANGANAN KONFLIK SOSIAL	Persentase Koordinasi Penanganan Konflik Sosial	%	100	748.460.800,00	Badan Kesatuan Bangsa dan Politik
145	PROGRAM PENUNJANG URUSAN PEMERINTAHAN DAERAH KABUPATEN/KOTA	Persentase Pelaksanaan Penunjang Urusan Pemerintahan Daerah Kabupaten	%	100	1.147.724.658.383,00	Semua Perangkat Daerah
Total Pagu Indikatif					2.450.631.890.588,00	

Program dan Kegiatan Perangkat Daerah
Kab. Purworejo
Tahun 2024

Unit Organisasi : 1.01.2.22.0.00.02.0000 DINAS PENDIDIKAN DAN KEBUDAYAAN
Sub Unit Organisasi : 1.01.2.22.0.00.02.0000 DINAS PENDIDIKAN DAN KEBUDAYAAN

Kode	Usuran / Bidang Usuran / Program / Kegiatan / Sub Kegiatan	Indikator Kinerja			Rencana Tahun 2024					Catatan Penting	Prakiraan Meju Rencana Tahun 2025			
		Capaian Program	Keluaran Sub Kegiatan	Hasil Kegiatan	Lokasi Output Kegiatan	Target Capaian Kinerja			Pagu Indikatif (Rp.)		Sumber Dana	Target Capaian Kinerja		Kebutuhan Dana/Pagu Indikatif (Rp.)
						Program	Keluaran Sub Kegiatan	Hasil Kegiatan				Tolok Ukur	Target	
	DINAS PENDIDIKAN DAN KEBUDAYAAN									689.101.676.045,00			650.766.928.285,00	
1	URUSAN PEMERINTAHAN WAJIB YANG BERKAITAN DENGAN PELAYANAN DASAR									681.096.899.245,00			646.912.115.047,00	
1	01 URUSAN PEMERINTAHAN BIDANG PENDIDIKAN									681.096.899.245,00			646.912.115.047,00	
1	01 01 PROGRAM PENUNJANG URUSAN PEMERINTAHAN DAERAH KABUPATENENKOTA									493.950.667.255,00			457.800.078.258,00	
1	01 01 2.01 Perencanaan, Penganggaran, dan Evaluasi Kinerja Perangkat Daerah									320.159.820,00			594.490.038,00	
1	01 01 2.01 0001 Penyusunan Dokumen Perencanaan Perangkat Daerah													
		Persentase Pelaksanaan Penunjang Usuran Pemerintahan Daerah Kabupaten	Jumlah Dokumen Perencanaan Perangkat Daerah	Jumlah Dokumen Perencanaan, Penganggaran, dan Evaluasi Kinerja Perangkat Daerah	-Kab. Purworejo, Semua Kecamatan, Semua Kel/Desa	100 %	15 Dokumen	7 Dokumen		44.523.960,00	Dana Transfer Umum-Dana Alokasi Umum	Jumlah Dokumen Perencanaan Perangkat Daerah	15 Dokumen	44.523.960,00
1	01 01 2.01 0002 Koordinasi dan Penyusunan Dokumen RKA-SKPD													
		Persentase Pelaksanaan Penunjang Usuran Pemerintahan Daerah Kabupaten	Jumlah Dokumen RKA-SKPD dan Laporan Hasil Koordinasi Penyusunan Dokumen RKA-SKPD	Jumlah Dokumen Perencanaan, Penganggaran, dan Evaluasi Kinerja Perangkat Daerah	-Kab. Purworejo, Semua Kecamatan, Semua Kel/Desa	100 %	1 Dokumen	7 Dokumen		8.145.500,00	Dana Transfer Umum-Dana Alokasi Umum	Jumlah Dokumen RKA-SKPD dan Laporan Hasil Koordinasi Penyusunan Dokumen RKA-SKPD	1 Dokumen	24.200.000,00
1	01 01 2.01 0003 Koordinasi dan Penyusunan Dokumen Perubahan RKA-SKPD													
		Persentase Pelaksanaan Penunjang Usuran Pemerintahan Daerah Kabupaten	Jumlah Dokumen Perubahan RKA-SKPD dan Laporan Hasil Koordinasi Penyusunan Dokumen Perubahan RKA-SKPD	Jumlah Dokumen Perencanaan, Penganggaran, dan Evaluasi Kinerja Perangkat Daerah	-Kab. Purworejo, Semua Kecamatan, Semua Kel/Desa	100 %	1 Dokumen	7 Dokumen		10.196.700,00	Dana Transfer Umum-Dana Alokasi Umum	Jumlah Dokumen Perubahan RKA-SKPD dan Laporan Hasil Koordinasi Penyusunan Dokumen Perubahan RKA-SKPD	1 Dokumen	24.200.000,00
1	01 01 2.01 0004 Koordinasi dan Penyusunan DPA-SKPD													
		Persentase Pelaksanaan Penunjang Usuran Pemerintahan Daerah Kabupaten	Jumlah Dokumen DPA-SKPD dan Laporan Hasil Koordinasi Penyusunan Dokumen DPA-SKPD	Jumlah Dokumen Perencanaan, Penganggaran, dan Evaluasi Kinerja Perangkat Daerah	-Kab. Purworejo, Semua Kecamatan, Semua Kel/Desa	100 %	1 Dokumen	7 Dokumen		12.586.200,00	Dana Transfer Umum-Dana Alokasi Umum	Jumlah Dokumen DPA-SKPD dan Laporan Hasil Koordinasi Penyusunan Dokumen DPA-SKPD	1 Dokumen	30.250.000,00
1	01 01 2.01 0005 Koordinasi dan Penyusunan Perubahan DPA- SKPD													
		Persentase Pelaksanaan Penunjang Usuran Pemerintahan Daerah Kabupaten	Jumlah Dokumen Perubahan DPA-SKPD dan Laporan Hasil Koordinasi Penyusunan Dokumen Perubahan DPA-SKPD	Jumlah Dokumen Perencanaan, Penganggaran, dan Evaluasi Kinerja Perangkat Daerah	-Kab. Purworejo, Semua Kecamatan, Semua Kel/Desa	100 %	1 Dokumen	7 Dokumen		13.477.600,00	Dana Transfer Umum-Dana Alokasi Umum	Jumlah Dokumen Perubahan DPA-SKPD dan Laporan Hasil Koordinasi Penyusunan Dokumen Perubahan DPA-SKPD	1 Dokumen	30.250.000,00
1	01 01 2.01 0006 Koordinasi dan Penyusunan Laporan Capaian Kinerja dan Ikhtisar Realisasi Kinerja SKPD													
		Persentase Pelaksanaan Penunjang Usuran Pemerintahan Daerah Kabupaten	Jumlah Laporan Capaian Kinerja dan Ikhtisar Realisasi Kinerja SKPD dan Laporan Hasil Koordinasi Penyusunan Laporan Capaian Kinerja dan Ikhtisar Realisasi Kinerja SKPD	Jumlah Dokumen Perencanaan, Penganggaran, dan Evaluasi Kinerja Perangkat Daerah	-Kab. Purworejo, Semua Kecamatan, Semua Kel/Desa	100 %	16 Laporan	7 Dokumen		20.855.680,00	Dana Transfer Umum-Dana Alokasi Umum	Jumlah Laporan Capaian Kinerja dan Ikhtisar Realisasi Kinerja SKPD dan Laporan Hasil Koordinasi Penyusunan Laporan Capaian Kinerja dan Ikhtisar Realisasi Kinerja SKPD	16 Laporan	60.500.000,00
1	01 01 2.01 0007 Evaluasi Kinerja Perangkat Daerah													
		Persentase Pelaksanaan Penunjang Usuran Pemerintahan Daerah Kabupaten	Jumlah Laporan Evaluasi Kinerja Perangkat Daerah	Jumlah Dokumen Perencanaan, Penganggaran, dan Evaluasi Kinerja Perangkat Daerah	-Kab. Purworejo, Semua Kecamatan, Semua Kel/Desa	100 %	6 Laporan	7 Dokumen		210.374.180,00	Dana Transfer Umum-Dana Alokasi Umum	Jumlah Laporan Evaluasi Kinerja Perangkat Daerah	6 Laporan	380.566.078,00
1	01 01 2.02 Administrasi Keuangan Perangkat Daerah													
1	01 01 2.02 0001 Penyediaan Gaji dan Tunjangan ASN													
		Persentase Pelaksanaan Penunjang Usuran Pemerintahan Daerah Kabupaten	Jumlah Orang yang Menerima Gaji dan Tunjangan ASN	Persentase Layanan Administrasi Keuangan Perangkat Daerah	-Kab. Purworejo, Semua Kecamatan, Semua Kel/Desa	100 %	4911 Orang/bulan	100 %		492.067.220.985,00	Dana Transfer Umum-Dana Alokasi Umum	Jumlah Orang yang Menerima Gaji dan Tunjangan ASN	4911 Orang/bulan	455.326.806.383,00
1	01 01 2.02 0002 Penyediaan Administrasi Pelaksanaan Tugas ASN													
		Persentase Pelaksanaan Penunjang Usuran Pemerintahan Daerah Kabupaten	Jumlah Dokumen Hasil Penyediaan Administrasi Pelaksanaan Tugas ASN	Persentase Layanan Administrasi Keuangan Perangkat Daerah	-Kab. Purworejo, Semua Kecamatan, Semua Kel/Desa	100 %	12 Dokumen	100 %		11.226.500,00	Dana Transfer Umum-Dana Alokasi Umum	Jumlah Dokumen Hasil Penyediaan Administrasi Pelaksanaan Tugas ASN	12 Dokumen	12.000.000,00
1	01 01 2.02 0003 Pelaksanaan Penatausahaan dan Pengujian/Verifikasi Keuangan SKPD													
		Persentase Pelaksanaan Penunjang Usuran Pemerintahan Daerah Kabupaten	Jumlah Dokumen Penatausahaan dan Pengujian/Verifikasi Keuangan SKPD	Persentase Layanan Administrasi Keuangan Perangkat Daerah	-Kab. Purworejo, Semua Kecamatan, Semua Kel/Desa	100 %	12 Dokumen	100 %		8.288.300,00	Dana Transfer Umum-Dana Alokasi Umum	Jumlah Dokumen Penatausahaan dan Pengujian/Verifikasi Keuangan SKPD	12 Dokumen	20.000.000,00
1	01 01 2.02 0004 Koordinasi dan Pelaksanaan Akuntansi SKPD													
		Persentase Pelaksanaan Penunjang Usuran Pemerintahan Daerah Kabupaten	Jumlah Dokumen Koordinasi dan Pelaksanaan Akuntansi SKPD	Persentase Layanan Administrasi Keuangan Perangkat Daerah	-Kab. Purworejo, Semua Kecamatan, Semua Kel/Desa	100 %	24 Dokumen	100 %		5.216.900,00	Dana Transfer Umum-Dana Alokasi Umum	Jumlah Dokumen Koordinasi dan Pelaksanaan Akuntansi SKPD	24 Dokumen	12.000.000,00

Kode	Unsur/ Bidang Unsur/ Program/ Kegiatan/ Sub Kegiatan	Indikator Kinerja			Rencana Tahun 2024				Catatan Penting	Prakiraan Maju Rencana Tahun 2025						
		Capaian Program	Keluaran Sub Kegiatan	Hasil Kegiatan	Lokasi Output Kegiatan	Target Capaian Kinerja				Pagu Indikatif (Rp.)	Sumber Dana	Target Capaian Kinerja		Kebutuhan Dana/Pagu Indikatif (Rp.)		
						Program	Keluaran Sub Kegiatan	Hasil Kegiatan				Tolok Ukur	Target			
1	01	01	2.02	0005	Koordinasi dan Penyusunan Laporan Keuangan Akhir Tahun SKPD											
					Persentase Pelaksanaan Penunjang Urusan Pemerintahan Daerah Kabupaten	Jumlah Laporan Keuangan Akhir Tahun SKPD dan Laporan Hasil Koordinasi Penyusunan Laporan Keuangan Akhir Tahun SKPD	Persentase Layanan Administrasi Keuangan Perangkat Daerah	- Kab. Purworejo, Semua Kecamatan, Semua Kel/Desa	100 %	6 Laporan	100 %	3.143.000,00	Dana Transfer Umum-Dana Alokasi Umum	Jumlah Laporan Keuangan Akhir Tahun SKPD dan Laporan Hasil Koordinasi Penyusunan Laporan Keuangan Akhir Tahun SKPD	6 Laporan	11.000.000,00
1	01	01	2.02	0006	Pengeloaan dan Penyipahan Bahan Tanggapan Pemeriksaan											
					Persentase Pelaksanaan Penunjang Urusan Pemerintahan Daerah Kabupaten	Jumlah Dokumen Bahan Tanggapan Pemeriksaan dan Tindak Lanjut Pemeriksaan	Persentase Layanan Administrasi Keuangan Perangkat Daerah	- Kab. Purworejo, Semua Kecamatan, Semua Kel/Desa	100 %	1 Dokumen	100 %	5.036.700,00	Dana Transfer Umum-Dana Alokasi Umum	Jumlah Dokumen Bahan Tanggapan Pemeriksaan dan Tindak Lanjut Pemeriksaan	1 Dokumen	12.000.000,00
1	01	01	2.02	0007	Koordinasi dan Penyusunan Laporan Keuangan Bulanan/ Triwulanan/ Semesteran SKPD											
					Persentase Pelaksanaan Penunjang Urusan Pemerintahan Daerah Kabupaten	Jumlah Laporan Keuangan Bulanan/ Triwulanan/ Semesteran SKPD dan Laporan Koordinasi Penyusunan Laporan Keuangan Bulanan/ Triwulanan/ Semesteran SKPD	Persentase Layanan Administrasi Keuangan Perangkat Daerah	- Kab. Purworejo, Semua Kecamatan, Semua Kel/Desa	100 %	26 Laporan	100 %	15.439.000,00	Dana Transfer Umum-Dana Alokasi Umum	Jumlah Laporan Keuangan Bulanan/ Triwulanan/ Semesteran SKPD dan Laporan Koordinasi Penyusunan Laporan Keuangan Bulanan/ Triwulanan/ Semesteran SKPD	26 Laporan	25.000.000,00
1	01	01	2.02	0008	Penyusunan Pelaporan dan Analisis Prognosis Realisasi Anggaran											
					Persentase Pelaksanaan Penunjang Urusan Pemerintahan Daerah Kabupaten	Jumlah Dokumen Pelaporan dan Analisis Prognosis Realisasi Anggaran	Persentase Layanan Administrasi Keuangan Perangkat Daerah	- Kab. Purworejo, Semua Kecamatan, Semua Kel/Desa	100 %	1 Dokumen	100 %	2.765.500,00	Dana Transfer Umum-Dana Alokasi Umum	Jumlah Dokumen Pelaporan dan Analisis Prognosis Realisasi Anggaran	1 Dokumen	13.310.000,00
1	01	01	2.03		Administrasi Barang Milik Daerah pada Perangkat Daerah											
											136.040.200,00				177.862.740,00	
1	01	01	2.03	0001	Penyusunan Perencanaan Kebutuhan Barang Milik Daerah SKPD											
					Persentase Pelaksanaan Penunjang Urusan Pemerintahan Daerah Kabupaten	Jumlah Rencana Kebutuhan Barang Milik Daerah SKPD	Persentase Layanan Administrasi Barang Milik Daerah (BMD) pada Perangkat Daerah	- Kab. Purworejo, Semua Kecamatan, Semua Kel/Desa	100 %	1 Dokumen	100 %	26.717.500,00	Dana Transfer Umum-Dana Alokasi Umum	Jumlah Rencana Kebutuhan Barang Milik Daerah SKPD	1 Dokumen	9.399.280,00
1	01	01	2.03	0005	Rekonsiliasi dan Penyusunan Laporan Barang Milik Daerah pada SKPD											
					Persentase Pelaksanaan Penunjang Urusan Pemerintahan Daerah Kabupaten	Jumlah Laporan Rekonsiliasi dan Penyusunan Laporan Barang Milik Daerah pada SKPD	Persentase Layanan Administrasi Barang Milik Daerah (BMD) pada Perangkat Daerah	- Kab. Purworejo, Semua Kecamatan, Semua Kel/Desa	100 %	1 Laporan	100 %	98.452.400,00	Dana Transfer Umum-Dana Alokasi Umum	Jumlah Laporan Rekonsiliasi dan Penyusunan Laporan Barang Milik Daerah pada SKPD	1 Laporan	150.367.668,00
1	01	01	2.03	0006	Penatausahaan Barang Milik Daerah pada SKPD											
					Persentase Pelaksanaan Penunjang Urusan Pemerintahan Daerah Kabupaten	Jumlah Laporan Penatausahaan Barang Milik Daerah pada SKPD	Persentase Layanan Administrasi Barang Milik Daerah (BMD) pada Perangkat Daerah	- Kab. Purworejo, Semua Kecamatan, Semua Kel/Desa	100 %	1 Laporan	100 %	10.870.300,00	Dana Transfer Umum-Dana Alokasi Umum	Jumlah Laporan Penatausahaan Barang Milik Daerah pada SKPD	1 Laporan	18.095.792,00
1	01	01	2.05		Administrasi Kepegawaian Perangkat Daerah											
											7.858.200,00				14.961.670,00	
1	01	01	2.05	0004	Koordinasi dan Pelaksanaan Sistem Informasi Kepegawaian											
					Persentase Pelaksanaan Penunjang Urusan Pemerintahan Daerah Kabupaten	Jumlah Dokumen Hasil Koordinasi dan Pelaksanaan Sistem Informasi Kepegawaian	Persentase Layanan Administrasi Kepegawaian Perangkat Daerah	- Kab. Purworejo, Semua Kecamatan, Semua Kel/Desa	100 %	1 Dokumen	100 %	2.969.800,00	Dana Transfer Umum-Dana Alokasi Umum	Jumlah Dokumen Hasil Koordinasi dan Pelaksanaan Sistem Informasi Kepegawaian	1 Dokumen	9.000.000,00
1	01	01	2.05	0011	Bimbingan Teknis Implementasi Peraturan Perundang-Undangan											
					Persentase Pelaksanaan Penunjang Urusan Pemerintahan Daerah Kabupaten	Jumlah Orang yang Mengikuti Bimbingan Teknis Implementasi Peraturan Perundang-Undangan	Persentase Layanan Administrasi Kepegawaian Perangkat Daerah	- Kab. Purworejo, Semua Kecamatan, Semua Kel/Desa	100 %	100 Orang	100 %	4.888.400,00	Dana Transfer Umum-Dana Alokasi Umum	Jumlah Orang yang Mengikuti Bimbingan Teknis Implementasi Peraturan Perundang-Undangan	100 Orang	5.961.670,00
1	01	01	2.06		Administrasi Umum Perangkat Daerah											
											378.903.950,00				760.980.132,00	
1	01	01	2.06	0001	Penyediaan Komponen Instalasi Listrik/Penerangan Bangunan Kantor											
					Persentase Pelaksanaan Penunjang Urusan Pemerintahan Daerah Kabupaten	Jumlah Paket Komponen Instalasi Listrik/Penerangan Bangunan Kantor yang Disediakan	Persentase Layanan Administrasi Umum Perangkat Daerah	- Kab. Purworejo, Semua Kecamatan, Semua Kel/Desa	100 %	4 Paket	100 %	12.722.200,00	Dana Transfer Umum-Dana Alokasi Umum	Jumlah Paket Komponen Instalasi Listrik/Penerangan Bangunan Kantor yang Disediakan	4 Paket	35.840.200,00
1	01	01	2.06	0003	Penyediaan Peralatan Rumah Tangga											
					Persentase Pelaksanaan Penunjang Urusan Pemerintahan Daerah Kabupaten	Jumlah Paket Peralatan Rumah Tangga yang Disediakan	Persentase Layanan Administrasi Umum Perangkat Daerah	- Kab. Purworejo, Semua Kecamatan, Semua Kel/Desa	100 %	5 Paket	100 %	11.818.100,00	Dana Transfer Umum-Dana Alokasi Umum	Jumlah Paket Peralatan Rumah Tangga yang Disediakan	5 Paket	13.300.683,00
1	01	01	2.06	0004	Penyediaan Bahan Logistik Kantor											
					Persentase Pelaksanaan Penunjang Urusan Pemerintahan Daerah Kabupaten	Jumlah Paket Bahan Logistik Kantor yang Disediakan	Persentase Layanan Administrasi Umum Perangkat Daerah	- Kab. Purworejo, Semua Kecamatan, Semua Kel/Desa	100 %	12 Paket	100 %	134.904.000,00	Dana Transfer Umum-Dana Alokasi Umum	Jumlah Paket Bahan Logistik Kantor yang Disediakan	12 Paket	254.857.218,00

Kode	Unsur / Bidang Unsur / Program / Kegiatan / Sub Kegiatan	Indikator Kinerja			Rencana Tahun 2024					Prakiraan Maju Rencana Tahun 2025							
		Capaian Program	Keluaran Sub Kegiatan	Hasil Kegiatan	Lokasi Output Kegiatan	Target Capaian Kinerja			Pagu Indikatif (Rp.)	Sumber Dana	Catatan Penting	Target Capaian Kinerja		Kebutuhan Dana/Pagu Indikatif (Rp.)			
						Program	Keluaran Sub Kegiatan	Hasil Kegiatan				Tolok Ukur	Target				
1	01	01	2.06	0005	Penyediaan Barang Cetak dan Penggandaan												
					Persentase Pelaksanaan Penunjang Unsur Pemerintahan Daerah Kabupaten	Jumlah Paket Barang Cetak dan Penggandaan yang Disediakan	Persentase Layanan Administrasi Umum Perangkat Daerah	- Kab. Purworejo, Semua Kecamatan, Semua Kel/Desa	100 %	7 Paket	100 %	47.673.300,00	Dana Transfer Umum-Dana Alokasi Umum		Jumlah Paket Barang Cetak dan Penggandaan yang Disediakan	7 Paket	89.510.234,00
1	01	01	2.06	0007	Penyediaan Bahan/Material												
					Persentase Pelaksanaan Penunjang Unsur Pemerintahan Daerah Kabupaten	Jumlah Paket Bahan/Material yang Disediakan	Persentase Layanan Administrasi Umum Perangkat Daerah	- Kab. Purworejo, Semua Kecamatan, Semua Kel/Desa	100 %	2 Paket	100 %	31.668.100,00	Dana Transfer Umum-Dana Alokasi Umum		Jumlah Paket Bahan/Material yang Disediakan	2 Paket	41.098.013,00
1	01	01	2.06	0008	Fasilitasi Kunjungan Tamu												
					Persentase Pelaksanaan Penunjang Unsur Pemerintahan Daerah Kabupaten	Jumlah Laporan Fasilitas Kunjungan Tamu	Persentase Layanan Administrasi Umum Perangkat Daerah	- Kab. Purworejo, Semua Kecamatan, Semua Kel/Desa	100 %	12 Laporan	100 %	2.174.800,00	Dana Transfer Umum-Dana Alokasi Umum		Jumlah Laporan Fasilitas Kunjungan Tamu	12 Laporan	3.557.884,00
1	01	01	2.06	0009	Penyelenggaraan Rapat Koordinasi dan Konsultasi SKPD												
					Persentase Pelaksanaan Penunjang Unsur Pemerintahan Daerah Kabupaten	Jumlah Laporan Penyelenggaraan Rapat Koordinasi dan Konsultasi SKPD	Persentase Layanan Administrasi Umum Perangkat Daerah	- Kab. Purworejo, Semua Kecamatan, Semua Kel/Desa	100 %	12 Laporan	100 %	115.616.050,00	Dana Transfer Umum-Dana Alokasi Umum		Jumlah Laporan Penyelenggaraan Rapat Koordinasi dan Konsultasi SKPD	12 Laporan	161.407.950,00
1	01	01	2.06	0010	Penatausahaan Arsip Dinamis pada SKPD												
					Persentase Pelaksanaan Penunjang Unsur Pemerintahan Daerah Kabupaten	Jumlah Dokumen Penatausahaan Arsip Dinamis pada SKPD	Persentase Layanan Administrasi Umum Perangkat Daerah	- Kab. Purworejo, Semua Kecamatan, Semua Kel/Desa	100 %	4 Dokumen	100 %	22.327.400,00	Dana Transfer Umum-Dana Alokasi Umum		Jumlah Dokumen Penatausahaan Arsip Dinamis pada SKPD	4 Dokumen	161.407.950,00
1	01	01	2.07		Pengadaan Barang Milik Daerah Penunjang Unsur Pemerintah Daerah												
1	01	01	2.07	0005	Pengadaan Mebel												
					Persentase Pelaksanaan Penunjang Unsur Pemerintahan Daerah Kabupaten	Jumlah Paket Mebel yang Disediakan	Barang Milik Daerah (BMD) Penunjang Unsur Pemerintah Daerah yang Diadakan	- Kab. Purworejo, Semua Kecamatan, Semua Kel/Desa	100 %	97 Unit	3 Jenis	145.250.200,00	Dana Transfer Umum-Dana Alokasi Umum		Jumlah Paket Mebel yang Disediakan	97 Unit	145.007.800,00
1	01	01	2.08		Penyediaan Jasa Penunjang Unsur Pemerintahan Daerah												
1	01	01	2.08	0002	Penyediaan Jasa Komunikasi, Sumber Daya Air dan Listrik												
					Persentase Pelaksanaan Penunjang Unsur Pemerintahan Daerah Kabupaten Pelaksanaan Penunjang Unsur Pemerintahan Daerah Kabupaten	Jumlah Laporan Penyediaan Jasa Komunikasi, Sumber Daya Air dan Listrik yang Disediakan	Jumlah Laporan Penyediaan Jasa Penunjang Unsur Pemerintahan Daerah	- Kab. Purworejo, Semua Kecamatan, Semua Kel/Desa	100 % 100 %	12 Laporan	1 Jenis	354.600.000,00	Dana Transfer Umum-Dana Alokasi Umum		Jumlah Laporan Penyediaan Jasa Komunikasi, Sumber Daya Air dan Listrik yang Disediakan	12 Laporan	300.000.000,00
1	01	01	2.08	0004	Penyediaan Jasa Pelayanan Umum Kantor												
					Persentase Pelaksanaan Penunjang Unsur Pemerintahan Daerah Kabupaten Pelaksanaan Penunjang Unsur Pemerintahan Daerah Kabupaten	Jumlah Laporan Penyediaan Jasa Pelayanan Umum Kantor yang Disediakan	Jumlah Laporan Penyediaan Jasa Penunjang Unsur Pemerintahan Daerah	- Kab. Purworejo, Semua Kecamatan, Semua Kel/Desa	100 % 100 %	12 Laporan	1 Jenis	135.924.000,00	Dana Transfer Umum-Dana Alokasi Umum		Jumlah Laporan Penyediaan Jasa Pelayanan Umum Kantor yang Disediakan	12 Laporan	35.785.024,00
1	01	01	2.09		Pemeliharaan Barang Milik Daerah Penunjang Unsur Pemerintahan Daerah												
1	01	01	2.09	0001	Penyediaan Jasa Pemeliharaan, Biaya Pemeliharaan, dan Pajak Kendaraan Perorangan Dinas atau Kendaraan Dinas Jabatan												
					Persentase Pelaksanaan Penunjang Unsur Pemerintahan Daerah Kabupaten	Jumlah Kendaraan Perorangan Dinas atau Kendaraan Dinas Jabatan yang Dipelihara dan dibayarkan Pajaknya	Barang Milik Daerah (BMD) Penunjang Unsur Pemerintahan Daerah yang Dipelihara	- Kab. Purworejo, Semua Kecamatan, Semua Kel/Desa	100 %	94 Unit	5 Jenis	238.100.000,00	Dana Transfer Umum-Dana Alokasi Umum		Jumlah Kendaraan Perorangan Dinas atau Kendaraan Dinas Jabatan yang Dipelihara dan dibayarkan Pajaknya	94 Unit	147.627.260,00
1	01	01	2.09	0005	Pemeliharaan Mebel												
					Persentase Pelaksanaan Penunjang Unsur Pemerintahan Daerah Kabupaten	Jumlah Mebel yang Dipelihara	Barang Milik Daerah (BMD) Penunjang Unsur Pemerintahan Daerah yang Dipelihara	- Kab. Purworejo, Semua Kecamatan, Semua Kel/Desa	100 %	63 Unit	5 Jenis	5.507.000,00	Dana Transfer Umum-Dana Alokasi Umum		Jumlah Mebel yang Dipelihara	63 Unit	6.156.480,00
1	01	01	2.09	0006	Pemeliharaan Peralatan dan Mesin Lainnya												
					Persentase Pelaksanaan Penunjang Unsur Pemerintahan Daerah Kabupaten	Jumlah Peralatan dan Mesin Lainnya yang Dipelihara	Barang Milik Daerah (BMD) Penunjang Unsur Pemerintahan Daerah yang Dipelihara	- Kab. Purworejo, Semua Kecamatan, Semua Kel/Desa	100 %	86 Unit	5 Jenis	66.417.000,00	Dana Transfer Umum-Dana Alokasi Umum		Jumlah Peralatan dan Mesin Lainnya yang Dipelihara	86 Unit	65.105.260,00
1	01	01	2.09	0009	Pemeliharaan/Rehabilitasi Gedung Kantor dan Bangunan Lainnya												
					Persentase Pelaksanaan Penunjang Unsur Pemerintahan Daerah Kabupaten	Jumlah Gedung Kantor dan Bangunan Lainnya yang Dipelihara/Direhabilitasi	Barang Milik Daerah (BMD) Penunjang Unsur Pemerintahan Daerah yang Dipelihara	- Kab. Purworejo, Semua Kecamatan, Semua Kel/Desa	100 %	17 Unit	5 Jenis	43.570.000,00	Dana Transfer Umum-Dana Alokasi Umum		Jumlah Gedung Kantor dan Bangunan Lainnya yang Dipelihara/Direhabilitasi	17 Unit	105.045.601,00
1	01	01	2.09	0010	Pemeliharaan/Rehabilitasi Sarana dan Prasarana Gedung Kantor atau Bangunan Lainnya												
					Persentase Pelaksanaan Penunjang Unsur Pemerintahan Daerah Kabupaten	Jumlah Sarana dan Prasarana Gedung Kantor atau Bangunan Lainnya yang Dipelihara/Direhabilitasi	Barang Milik Daerah (BMD) Penunjang Unsur Pemerintahan Daerah yang Dipelihara	- Kab. Purworejo, Semua Kecamatan, Semua Kel/Desa	100 %	0 Unit	5 Jenis	0,00	Dana Transfer Umum-Dana Alokasi Umum		Jumlah Sarana dan Prasarana Gedung Kantor atau Bangunan Lainnya yang Dipelihara/Direhabilitasi	0 Unit	14.939.870,00

Kode	Unsur / Bidang Unsur / Program / Kegiatan / Sub Kegiatan	Indikator Kinerja			Rencana Tahun 2024					Catatan Penting	Prakiraan Maju Rencana Tahun 2025				
		Capaian Program	Keluaran Sub Kegiatan	Hasil Kegiatan	Lokasi Output Kegiatan	Target Capaian Kinerja			Pagu Indikatif (Rp.)		Sumber Dana	Target Capaian Kinerja		Kebutuhan Dana/Pagu Indikatif (Rp.)	
						Program	Keluaran Sub Kegiatan	Hasil Kegiatan				Tolok Ukur	Target		
1	01	02			PROGRAM PENGELOLAAN PENDIDIKAN					186.898.933.490,00			186.839.303.789,00		
1	01	02	2.01		Pengelolaan Pendidikan Sekolah Dasar					107.990.117.600,00			111.048.956.288,00		
1	01	02	2.01	0001	Pembangunan Unit Sekolah Baru (USB)										
					Persentase Satuan Pendidikan Nonformal/Kesetaraan yang Terakreditasi Minimal B	Jumlah Sekolah Baru yang Telah Dibangun	Jumlah Satuan Pendidikan Sekolah Dasar yang Terakreditasi minimal B	-Kab. Purworejo, Semua Kecamatan, Semua Kel/Desa	100 % 91.01 % 23.26 % 99.61 %	0 Unit	488 Satua Pendidikan	0,00 Dana Transfer Umum-Dana Alokasi Umum	Jumlah Sekolah Baru yang Telah Dibangun	0 Unit	0,00
1	01	02	2.01	0004	Pembangunan Ruang Unit Kesehatan Sekolah										
					Persentase Satuan Pendidikan Nonformal/Kesetaraan yang Terakreditasi Minimal B	Jumlah Ruang Unit Kesehatan Sekolah yang Telah Dibangun	Jumlah Satuan Pendidikan Sekolah Dasar yang Terakreditasi minimal B	-Kab. Purworejo, Semua Kecamatan, Semua Kel/Desa	100 % 91.01 % 23.26 % 99.61 %	1 Ruang	488 Satua Pendidikan	209.455.800,00 DAK Fisik-Bidang Pendidikan-Reguler-SD	Jumlah Ruang Unit Kesehatan Sekolah yang Telah Dibangun	1 Ruang	263.736.000,00
1	01	02	2.01	0005	Pembangunan Perpustakaan Sekolah										
					Persentase Satuan Pendidikan Nonformal/Kesetaraan yang Terakreditasi Minimal B	Jumlah Perpustakaan Sekolah yang Telah Dibangun	Jumlah Satuan Pendidikan Sekolah Dasar yang Terakreditasi minimal B	-Kab. Purworejo, Semua Kecamatan, Semua Kel/Desa	100 % 91.01 % 23.26 % 99.61 %	1 Ruang	488 Satua Pendidikan	245.072.300,00 Dana Transfer Umum-Dana Alokasi Umum	Jumlah Perpustakaan Sekolah yang Telah Dibangun	1 Ruang	207.900.000,00
1	01	02	2.01	0006	Pembangunan Sarana, Prasarana dan Utilitas Sekolah										
					Persentase Satuan Pendidikan Nonformal/Kesetaraan yang Terakreditasi Minimal B	Jumlah Sarana, Prasarana dan Utilitas Sekolah yang Telah Dibangun	Jumlah Satuan Pendidikan Sekolah Dasar yang Terakreditasi minimal B	-Kab. Purworejo, Semua Kecamatan, Semua Kel/Desa	100 % 91.01 % 23.26 % 99.61 %	45 Unit	488 Satua Pendidikan	2.129.709.300,00 Dana Transfer Umum-Dana Alokasi Umum, DAK Fisik-Bidang Pendidikan-Reguler-SD	Jumlah Sarana, Prasarana dan Utilitas Sekolah yang Telah Dibangun	45 Unit	134.687.600,00
1	01	02	2.01	0009	Rehabilitasi Sedang/Berat Ruang Guna/Kepala Sekolah/TU										

Kode	Unsur / Bidang Unsur / Program / Kegiatan / Sub Kegiatan	Indikator Kinerja			Rencana Tahun 2024						Catatan Penting	Prakiraan Maju Rencana Tahun 2025				
		Capaian Program	Keluaran Sub Kegiatan	Hasil Kegiatan	Lokasi Output Kegiatan	Target Capaian Kinerja			Pagu Indikatif (Rp.)	Sumber Dana		Target Capaian Kinerja		Kebutuhan Dana/Pagu Indikatif (Rp.)		
						Program	Keluaran Sub Kegiatan	Hasil Kegiatan				Tolok Ukur	Target			
		Persentase Satuan Pendidikan Nonformal/Kesetaraan yang Terakreditasi Minimal B Persentase Satuan Pendidikan Sekolah Menengah Pertama yang Terakreditasi Minimal B Persentase Satuan Pendidikan Anak Usia Dini (PAUD) yang Terakreditasi Minimal B Persentase Satuan Pendidikan Sekolah Dasar yang Terakreditasi minimal B	Jumlah Ruang Guru/Kepala Sekolah/TU yang Telah Direhabilitasi Sedang/Berat	Jumlah Satuan Pendidikan Sekolah Dasar yang Terakreditasi minimal B	-Kab. Purworejo, Semua Kecamatan, Semua Kel/Desa	100 % 91.01 % 23.26 % 99.61 %	5 Ruang	488 Satuan Pendidikan	1.425.207.800,00	Dana Transfer Umum-Dana Alokasi Umum, DAK Fisik-Bidang Pendidikan-Reguler-SD		Jumlah Ruang Guru/Kepala Sekolah/TU yang Telah Direhabilitasi Sedang/Berat	5 Ruang	655.000.000,00		
1	01	02	2.01	0011	Rehabilitasi Sedang/Berat Perpustakaan Sekolah											
					Persentase Satuan Pendidikan Nonformal/Kesetaraan yang Terakreditasi Minimal B Persentase Satuan Pendidikan Sekolah Menengah Pertama yang Terakreditasi Minimal B Persentase Satuan Pendidikan Anak Usia Dini (PAUD) yang Terakreditasi Minimal B Persentase Satuan Pendidikan Sekolah Dasar yang Terakreditasi minimal B	Jumlah Perpustakaan Sekolah yang Telah Direhabilitasi Sedang/Berat	Jumlah Satuan Pendidikan Sekolah Dasar yang Terakreditasi minimal B	-Kab. Purworejo, Semua Kecamatan, Semua Kel/Desa	100 % 91.01 % 23.26 % 99.61 %	3 Ruang	488 Satuan Pendidikan	329.896.820,00	Dana Transfer Umum-Dana Alokasi Umum, DAK Fisik-Bidang Pendidikan-Reguler-SD	Jumlah Perpustakaan Sekolah yang Telah Direhabilitasi Sedang/Berat	3 Ruang	0,00
1	01	02	2.01	0013	Rehabilitasi Sedang/Berat Rumah Dinas Kepala Sekolah/Guru/Perjaga Sekolah											
					Persentase Satuan Pendidikan Nonformal/Kesetaraan yang Terakreditasi Minimal B Persentase Satuan Pendidikan Sekolah Menengah Pertama yang Terakreditasi Minimal B Persentase Satuan Pendidikan Anak Usia Dini (PAUD) yang Terakreditasi Minimal B Persentase Satuan Pendidikan Sekolah Dasar yang Terakreditasi minimal B	Jumlah Rumah Dinas Kepala Sekolah, Guru, Perjaga Sekolah yang Telah Direhabilitasi Sedang/Berat	Jumlah Satuan Pendidikan Sekolah Dasar yang Terakreditasi minimal B	-Kab. Purworejo, Semua Kecamatan, Semua Kel/Desa	100 % 91.01 % 23.26 % 99.61 %	0 Unit	488 Satuan Pendidikan	0,00	Dana Transfer Umum-Dana Alokasi Umum	Jumlah Rumah Dinas Kepala Sekolah, Guru, Perjaga Sekolah yang Telah Direhabilitasi Sedang/Berat	0 Unit	127.000.000,00
1	01	02	2.01	0014	Pengadaan Mebel Sekolah											
					Persentase Satuan Pendidikan Nonformal/Kesetaraan yang Terakreditasi Minimal B Persentase Satuan Pendidikan Sekolah Menengah Pertama yang Terakreditasi Minimal B Persentase Satuan Pendidikan Anak Usia Dini (PAUD) yang Terakreditasi Minimal B Persentase Satuan Pendidikan Sekolah Dasar yang Terakreditasi minimal B	Jumlah Mebel sekolah yang Tersedia	Jumlah Satuan Pendidikan Sekolah Dasar yang Terakreditasi minimal B	-Kab. Purworejo, Semua Kecamatan, Semua Kel/Desa	100 % 91.01 % 23.26 % 99.61 %	3 Paket	488 Satuan Pendidikan	359.317.400,00	Dana Transfer Umum-Dana Alokasi Umum	Jumlah Mebel sekolah yang Tersedia	3 Paket	220.000.000,00
1	01	02	2.01	0016	Pengadaan Peningkatan Sekolah											

Kode	Unsur / Bidang Unsur / Program / Kegiatan / Sub Kegiatan	Indikator Kinerja			Rencana Tahun 2024						Prakiraan Maju Rencana Tahun 2025					
		Capaian Program	Keluaran Sub Kegiatan	Hasil Kegiatan	Lokasi Output Kegiatan	Target Capaian Kinerja			Pagu Indikatif (Rp.)	Sumber Dana	Catatan Penting	Target Capaian Kinerja		Kebutuhan Dana/Pagu Indikatif (Rp.)		
						Program	Keluaran Sub Kegiatan	Hasil Kegiatan				Tolok Ukur	Target			
		Persentase Satuan Pendidikan Nonformal/Kesetaraan yang Terakreditasi Minimal B Persentase Satuan Pendidikan Sekolah Menengah Pertama yang Terakreditasi Minimal B Persentase Satuan Pendidikan Anak Usia Dini (PAUD) yang Terakreditasi Minimal B Persentase Satuan Pendidikan Sekolah Dasar yang Terakreditasi minimal B	Jumlah Penyelesaian Sekolah yang Tersedia	Jumlah Satuan Pendidikan Sekolah Dasar yang Terakreditasi minimal B	-Kab. Purworejo, Semua Kecamatan, Semua Kel/Desa	100 % 91.01 % 23.26 % 99.61 %	160 Paket	488 Satuan Pendidikan	1.832.060.200,00	Dana Transfer Umum-Dana Alokasi Umum		Jumlah Penyelesaian Sekolah yang Tersedia	160 Paket	0,00		
1	01	02	2.01	0021	Penyediaan Biaya Personil Peserta Didik Sekolah Dasar											
					Persentase Satuan Pendidikan Nonformal/Kesetaraan yang Terakreditasi Minimal B Persentase Satuan Pendidikan Sekolah Menengah Pertama yang Terakreditasi Minimal B Persentase Satuan Pendidikan Anak Usia Dini (PAUD) yang Terakreditasi Minimal B Persentase Satuan Pendidikan Sekolah Dasar yang Terakreditasi minimal B	Jumlah Peserta Didik Sekolah Menengah Atas yang Menikmati Biaya Personil Peserta Didik	Jumlah Satuan Pendidikan Sekolah Dasar yang Terakreditasi minimal B	-Kab. Purworejo, Semua Kecamatan, Semua Kel/Desa	100 % 91.01 % 23.26 % 99.61 %	30848 Peserta Didik	488 Satuan Pendidikan	17.121.149.900,00	Dana Transfer Umum-Dana Alokasi Umum	Jumlah Peserta Didik Sekolah Menengah Atas yang Menikmati Biaya Personil Peserta Didik	30848 Peserta Didik	9.762.049.528,00
1	01	02	2.01	0022	Pengadaan Alat Praktikum dan Peraga Siswa											
					Persentase Satuan Pendidikan Nonformal/Kesetaraan yang Terakreditasi Minimal B Persentase Satuan Pendidikan Sekolah Menengah Pertama yang Terakreditasi Minimal B Persentase Satuan Pendidikan Anak Usia Dini (PAUD) yang Terakreditasi Minimal B Persentase Satuan Pendidikan Sekolah Dasar yang Terakreditasi minimal B	Jumlah Alat Praktikum dan Peraga Siswa yang Tersedia	Jumlah Satuan Pendidikan Sekolah Dasar yang Terakreditasi minimal B	-Kab. Purworejo, Semua Kecamatan, Semua Kel/Desa	100 % 91.01 % 23.26 % 99.61 %	47 Paket	488 Satuan Pendidikan	6.146.619.200,00	Dana Transfer Umum-Dana Alokasi Umum, DAK Fisik-Bidang Pendidikan-Reguler-SD	Jumlah Alat Praktikum dan Peraga Siswa yang Tersedia	47 Paket	16.125.000.000,00
1	01	02	2.01	0025	Pembinaan Minat, Bakat dan Kreativitas Siswa											
					Persentase Satuan Pendidikan Nonformal/Kesetaraan yang Terakreditasi Minimal B Persentase Satuan Pendidikan Sekolah Menengah Pertama yang Terakreditasi Minimal B Persentase Satuan Pendidikan Anak Usia Dini (PAUD) yang Terakreditasi Minimal B Persentase Satuan Pendidikan Sekolah Dasar yang Terakreditasi minimal B	Jumlah Siswa yang Mengikuti Ajang Kompetisi/Lomba Akademik dan Non Akademik	Jumlah Satuan Pendidikan Sekolah Dasar yang Terakreditasi minimal B	-Kab. Purworejo, Semua Kecamatan, Semua Kel/Desa	100 % 91.01 % 23.26 % 99.61 %	800 Peserta Didik	488 Satuan Pendidikan	594.066.980,00	Dana Transfer Umum-Dana Alokasi Umum	Jumlah Siswa yang Mengikuti Ajang Kompetisi/Lomba Akademik dan Non Akademik	800 Peserta Didik	619.827.000,00
1	01	02	2.01	0026	Penyediaan Pendidik dan Tenaga Kependidikan bagi Satuan Pendidikan Sekolah Dasar											

Kode	Unsur / Bidang Unsur / Program / Kegiatan / Sub Kegiatan	Indikator Kinerja			Rencana Tahun 2024						Prakiraan Maju Rencana Tahun 2025					
		Capaian Program	Keluaran Sub Kegiatan	Hasil Kegiatan	Lokasi Output Kegiatan	Target Capaian Kinerja			Pagu Indikatif (Rp.)	Sumber Dana	Catatan Penting	Target Capaian Kinerja		Kebutuhan Dana/Pagu Indikatif (Rp.)		
						Program	Keluaran Sub Kegiatan	Hasil Kegiatan				Tolok Ukur	Target			
		Persentase Satuan Pendidikan Nonformal/Kesetaraan yang Terakreditasi Minimal B Persentase Satuan Pendidikan Sekolah Menengah Pertama yang Terakreditasi Minimal B Persentase Satuan Pendidikan Anak Usia Dini (PAUD) yang Terakreditasi Minimal B Persentase Satuan Pendidikan Sekolah Dasar yang Terakreditasi minimal B	Jumlah Pendidik dan Tenaga Kependidikan yang Tersedia pada Satuan Pendidikan Sekolah Dasar	Jumlah Satuan Pendidikan Sekolah Dasar yang Terakreditasi minimal B	-Kab. Purworejo, Semua Kecamatan, Semua Kel/Desa	100 % 91.01 % 23.26 % 99.61 %	1563 Orang	488 Satuan Pendidikan	7.041.200,00	Dana Transfer Umum-Dana Alokasi Umum		Jumlah Pendidik dan Tenaga Kependidikan yang Tersedia pada Satuan Pendidikan Sekolah Dasar	1563 Orang	12.093.400,00		
1	01	02	2.01	0027	Pembinaan Kaitir Pendidik dan Tenaga Kependidikan pada Satuan Pendidikan Sekolah Dasar											
					Persentase Satuan Pendidikan Nonformal/Kesetaraan yang Terakreditasi Minimal B Persentase Satuan Pendidikan Sekolah Menengah Pertama yang Terakreditasi Minimal B Persentase Satuan Pendidikan Anak Usia Dini (PAUD) yang Terakreditasi Minimal B Persentase Satuan Pendidikan Sekolah Dasar yang Terakreditasi minimal B	Jumlah Pendidik dan Tenaga Kependidikan yang Mendapatkan Fasilitas Kenaikan Pangkat/Golongan, Pemberian Promosi, Peningkatan Kompetensi dan Kualifikasi	Jumlah Satuan Pendidikan Sekolah Dasar yang Terakreditasi minimal B	-Kab. Purworejo, Semua Kecamatan, Semua Kel/Desa	100 % 91.01 % 23.26 % 99.61 %	4772 Orang	488 Satuan Pendidikan	1.420.975.000,00	Dana Transfer Umum-Dana Alokasi Umum	Jumlah Pendidik dan Tenaga Kependidikan yang Mendapatkan Fasilitas Kenaikan Pangkat/Golongan, Pemberian Promosi, Peningkatan Kompetensi dan Kualifikasi	4772 Orang	364.165.400,00
1	01	02	2.01	0028	Pembinaan Kelembagaan dan Manajemen Sekolah											
					Persentase Satuan Pendidikan Nonformal/Kesetaraan yang Terakreditasi Minimal B Persentase Satuan Pendidikan Sekolah Menengah Pertama yang Terakreditasi Minimal B Persentase Satuan Pendidikan Anak Usia Dini (PAUD) yang Terakreditasi Minimal B Persentase Satuan Pendidikan Sekolah Dasar yang Terakreditasi minimal B	Jumlah Sekolah Menengah Dasar yang Dilaksanakan Pembinaan Kelembagaan dan manajemen sekolah	Jumlah Satuan Pendidikan Sekolah Dasar yang Terakreditasi minimal B	-Kab. Purworejo, Semua Kecamatan, Semua Kel/Desa	100 % 91.01 % 23.26 % 99.61 %	486 Satuan Pendidikan	488 Satuan Pendidikan	55.816.500,00	Dana Transfer Umum-Dana Alokasi Umum	Jumlah Sekolah Menengah Dasar yang Dilaksanakan Pembinaan Kelembagaan dan manajemen sekolah	486 Satuan Pendidikan	143.908.490,00
1	01	02	2.01	0029	Pengelolaan Dana BOS Sekolah Dasar											
					Persentase Satuan Pendidikan Nonformal/Kesetaraan yang Terakreditasi Minimal B Persentase Satuan Pendidikan Sekolah Menengah Pertama yang Terakreditasi Minimal B Persentase Satuan Pendidikan Anak Usia Dini (PAUD) yang Terakreditasi Minimal B Persentase Satuan Pendidikan Sekolah Dasar yang Terakreditasi minimal B	Jumlah Sekolah Dasar yang Mengelola Dana BOS	Jumlah Satuan Pendidikan Sekolah Dasar yang Terakreditasi minimal B	-Kab. Purworejo, Semua Kecamatan, Semua Kel/Desa	100 % 91.01 % 23.26 % 99.61 %	486 Satuan Pendidikan	488 Satuan Pendidikan	54.936.190.100,00	Dana Transfer Umum-Dana Alokasi Umum, DAK Non Fisik-BOS Reguler	Jumlah Sekolah Dasar yang Mengelola Dana BOS	486 Satuan Pendidikan	56.756.339.300,00
1	01	02	2.01	0030	Peningkatan Kapasitas Pengelolaan Dana BOS Sekolah Dasar											

Kode	Unsur / Bidang Unsur / Program / Kegiatan / Sub Kegiatan	Indikator Kinerja			Rencana Tahun 2024						Prakiraan Maju Rencana Tahun 2025					
		Capaian Program	Keluaran Sub Kegiatan	Hasil Kegiatan	Lokasi Output Kegiatan	Target Capaian Kinerja			Pagu Indikatif (Rp.)	Sumber Dana	Catatan Penting	Target Capaian Kinerja		Kebutuhan Dana/Pagu Indikatif (Rp.)		
						Program	Keluaran Sub Kegiatan	Hasil Kegiatan				Tolok Ukur	Target			
		Persentase Satuan Pendidikan Nonformal/Kesetaraan yang Terakreditasi Minimal B Persentase Satuan Pendidikan Sekolah Menengah Pertama yang Terakreditasi Minimal B Persentase Satuan Pendidikan Anak Usia Dini (PAUD) yang Terakreditasi Minimal B Persentase Satuan Pendidikan Sekolah Dasar yang Terakreditasi minimal B	Jumlah Tenaga Pengelola yang Meningkatkan Kapasitasnya dalam Pengelolaan Dana BOS Sekolah Dasar	Jumlah Satuan Pendidikan Sekolah Dasar yang Terakreditasi minimal B	-Kab. Purworejo, Semua Kecamatan, Semua Kel/Desa	100 % 91.01 % 23.26 % 99.61 %	486 Orang	488 Salua Pendidikan	27.581.100,00	Dana Transfer Umum-Dana Alokasi Umum		Jumlah Tenaga Pengelola yang Meningkatkan Kapasitasnya dalam Pengelolaan Dana BOS Sekolah Dasar	486 Orang	95.065.080,00		
1	01	02	2.01	0031	Pembangunan Laboratorium Sekolah Dasar											
					Persentase Satuan Pendidikan Nonformal/Kesetaraan yang Terakreditasi Minimal B Persentase Satuan Pendidikan Sekolah Menengah Pertama yang Terakreditasi Minimal B Persentase Satuan Pendidikan Anak Usia Dini (PAUD) yang Terakreditasi Minimal B Persentase Satuan Pendidikan Sekolah Dasar yang Terakreditasi minimal B	Jumlah Ruang Laboratorium Sekolah Dasar yang Telah Dibangun	Jumlah Satuan Pendidikan Sekolah Dasar yang Terakreditasi minimal B	-Kab. Purworejo, Semua Kecamatan, Semua Kel/Desa	100 % 91.01 % 23.26 % 99.61 %	10 Ruang	488 Salua Pendidikan	1.006.470.000,00	DAK Fisik-Bidang Pendidikan-Reguler-SD	Jumlah Ruang Laboratorium Sekolah Dasar yang Telah Dibangun	10 Ruang	2.790.877.800,00
1	01	02	2.01	0038	Koordinasi, Perencanaan, Supervisi dan Evaluasi Layanan di Bidang Pendidikan											
					Persentase Satuan Pendidikan Nonformal/Kesetaraan yang Terakreditasi Minimal B Persentase Satuan Pendidikan Sekolah Menengah Pertama yang Terakreditasi Minimal B Persentase Satuan Pendidikan Anak Usia Dini (PAUD) yang Terakreditasi Minimal B Persentase Satuan Pendidikan Sekolah Dasar yang Terakreditasi minimal B	Jumlah Dokumen Hasil Koordinasi, Perencanaan, Supervisi dan Evaluasi Layanan di Bidang Pendidikan	Jumlah Satuan Pendidikan Sekolah Dasar yang Terakreditasi minimal B	-Kab. Purworejo, Semua Kecamatan, Semua Kel/Desa	100 % 91.01 % 23.26 % 99.61 %	486 Dokumen	488 Salua Pendidikan	25.000.000,00	Dana Transfer Umum-Dana Alokasi Umum	Jumlah Dokumen Hasil Koordinasi, Perencanaan, Supervisi dan Evaluasi Layanan di Bidang Pendidikan	486 Dokumen	163.000.000,00
1	01	02	2.01	0047	Pembangunan Ruang Kelas Baru											
					Persentase Satuan Pendidikan Nonformal/Kesetaraan yang Terakreditasi Minimal B Persentase Satuan Pendidikan Sekolah Menengah Pertama yang Terakreditasi Minimal B Persentase Satuan Pendidikan Anak Usia Dini (PAUD) yang Terakreditasi Minimal B Persentase Satuan Pendidikan Sekolah Dasar yang Terakreditasi minimal B	Jumlah Ruang Kelas Baru yang Bertambah	Jumlah Satuan Pendidikan Sekolah Dasar yang Terakreditasi minimal B	-Kab. Purworejo, Semua Kecamatan, Semua Kel/Desa	100 % 91.01 % 23.26 % 99.61 %	4 Ruang	488 Salua Pendidikan	980.000.000,00	Dana Transfer Umum-Dana Alokasi Umum	Jumlah Ruang Kelas Baru yang Bertambah	4 Ruang	1.060.000.000,00
1	01	02	2.01	0048	Rehabilitasi Sedang/Berat Sarana, Prasarana dan Utilitas Sekolah											

Kode	Unsur / Bidang Unsur / Program / Kegiatan / Sub Kegiatan	Indikator Kinerja			Rencana Tahun 2024					Prakiraan Maju Rencana Tahun 2025				
		Capaian Program	Keluaran Sub Kegiatan	Hasil Kegiatan	Lokasi Output Kegiatan	Target Capaian Kinerja			Pagu Indikatif (Rp.)	Sumber Dana	Catatan Penting	Target Capaian Kinerja		Kebutuhan Dana/Pagu Indikatif (Rp.)
						Program	Keluaran Sub Kegiatan	Hasil Kegiatan				Tolok Ukur	Target	
		Persentase Satuan Pendidikan Nonformal/Kesetaraan yang Terakreditasi Minimal B Persentase Satuan Pendidikan Sekolah Menengah Pertama yang Terakreditasi Minimal B Persentase Satuan Pendidikan Anak Usia Dini (PAUD) yang Terakreditasi Minimal B Persentase Satuan Pendidikan Sekolah Dasar yang Terakreditasi minimal B	Jumlah Sarana, Prasarana dan Utilitas Sekolah yang Telah Direhabilitasi Sedang/Berat	Jumlah Satuan Pendidikan Sekolah Dasar yang Terakreditasi minimal B	-Kab. Purworejo, Semua Kecamatan, Semua Kel/Desa	100 % 91.01 % 23.26 % 99.61 %	8 Unit	488 Salua Pendidikan	1.084.581.300,00	Dana Transfer Umum-Dana Alokasi Umum, DAK Fisik-Bidang Pendidikan-Reguler-SD		Jumlah Sarana, Prasarana dan Utilitas Sekolah yang Telah Direhabilitasi Sedang/Berat	8 Unit	0,00
1	01	02	2.01	0049	Bimbingan Teknis, Pelatihan, dan/atau Magang/PKL untuk Peningkatan Kapasitas Bidang Pendidikan									
		Persentase Satuan Pendidikan Nonformal/Kesetaraan yang Terakreditasi Minimal B Persentase Satuan Pendidikan Sekolah Menengah Pertama yang Terakreditasi Minimal B Persentase Satuan Pendidikan Anak Usia Dini (PAUD) yang Terakreditasi Minimal B Persentase Satuan Pendidikan Sekolah Dasar yang Terakreditasi minimal B	Jumlah Peserta Bimbingan Teknis, Pelatihan, dan/atau Magang/PKL untuk Peningkatan Kapasitas Bidang Pendidikan yang dilaksanakan	Jumlah Satuan Pendidikan Sekolah Dasar yang Terakreditasi minimal B	-Kab. Purworejo, Semua Kecamatan, Semua Kel/Desa	100 % 91.01 % 23.26 % 99.61 %	486 Orang	488 Salua Pendidikan	475.486.800,00	Dana Transfer Umum-Dana Alokasi Umum		Jumlah Peserta Bimbingan Teknis, Pelatihan, dan/atau Magang/PKL untuk Peningkatan Kapasitas Bidang Pendidikan yang dilaksanakan	486 Orang	0,00
1	01	02	2.01	0050	Penyelenggaraan Proses Belajar Bagi Peserta Didik									
		Persentase Satuan Pendidikan Nonformal/Kesetaraan yang Terakreditasi Minimal B Persentase Satuan Pendidikan Sekolah Menengah Pertama yang Terakreditasi Minimal B Persentase Satuan Pendidikan Anak Usia Dini (PAUD) yang Terakreditasi Minimal B Persentase Satuan Pendidikan Sekolah Dasar yang Terakreditasi minimal B	Jumlah Satuan Pendidikan yang Menyenggarakan Proses Belajar	Jumlah Satuan Pendidikan Sekolah Dasar yang Terakreditasi minimal B	-Kab. Purworejo, Semua Kecamatan, Semua Kel/Desa	100 % 91.01 % 23.26 % 99.61 %	486 Satuan Pendidikan	488 Salua Pendidikan	2.440.471.100,00	Dana Transfer Umum-Dana Alokasi Umum		Jumlah Satuan Pendidikan yang Menyenggarakan Proses Belajar	486 Satuan Pendidikan	13.373.206.690,00
1	01	02	2.01	0051	Rehabilitasi Sedang/Berat Ruang Kelas Sekolah									
		Persentase Satuan Pendidikan Nonformal/Kesetaraan yang Terakreditasi Minimal B Persentase Satuan Pendidikan Sekolah Menengah Pertama yang Terakreditasi Minimal B Persentase Satuan Pendidikan Anak Usia Dini (PAUD) yang Terakreditasi Minimal B Persentase Satuan Pendidikan Sekolah Dasar yang Terakreditasi minimal B	Jumlah Ruang Kelas Sekolah yang Telah Direhabilitasi Sedang/Berat	Jumlah Satuan Pendidikan Sekolah Dasar yang Terakreditasi minimal B	-Kab. Purworejo, Semua Kecamatan, Semua Kel/Desa	100 % 91.01 % 23.26 % 99.61 %	45 Ruang	488 Salua Pendidikan	15.137.948.800,00	Dana Transfer Umum-Dana Alokasi Umum, DAK Fisik-Bidang Pendidikan-Reguler-SD, Bantuan Keuangan Khusus dari Pemerintah Provinsi		Jumlah Ruang Kelas Sekolah yang Telah Direhabilitasi Sedang/Berat	45 Ruang	8.175.100.000,00
1	01	02	2.02		Pengelolaan Pendidikan Sekolah Menengah Pertama				54.050.616.930,00					50.958.668.991,00
1	01	02	2.02	0012	Pembangunan Sarana, Prasarana dan Utilitas Sekolah									

Kode	Unsur / Bidang Unsur / Program / Kegiatan / Sub Kegiatan	Indikator Kinerja			Rencana Tahun 2024						Prakiraan Maju Rencana Tahun 2025					
		Capaian Program	Keluaran Sub Kegiatan	Hasil Kegiatan	Lokasi Output Kegiatan	Target Capaian Kinerja			Pagu Indikatif (Rp.)	Sumber Dana	Catatan Penting	Target Capaian Kinerja		Kebutuhan Dana/Pagu Indikatif (Rp.)		
						Program	Keluaran Sub Kegiatan	Hasil Kegiatan				Tolok Ukur	Target			
		Persentase Satuan Pendidikan Nonformal/Kesetaraan yang Terakreditasi Minimal B Persentase Satuan Pendidikan Sekolah Dasar yang Terakreditasi minimal B Persentase Satuan Pendidikan Anak Usia Dini (PAUD) yang Terakreditasi Minimal B Persentase Satuan Pendidikan Sekolah Menengah Pertama yang Terakreditasi Minimal B	Jumlah Sarana, Prasarana dan Utilitas Sekolah yang Telah Dibangun	Jumlah Satuan Pendidikan Sekolah Menengah Pertama yang Terakreditasi Minimal B	-Kab. Purworejo, Semua Kecamatan, Semua Kel/Desa	100 % 99.61 % 23.26 % 91.01 %	2 Unit	88 Satuan Pendidikan	486.923.500,00	Dana Transfer Umum-Dana Alokasi Umum		Jumlah Sarana, Prasarana dan Utilitas Sekolah yang Telah Dibangun	2 Unit	220.000.000,00		
1	01	02	2.02	0014	Rehabilitasi Sedang/Berat Ruang Kelas Sekolah											
					Persentase Satuan Pendidikan Nonformal/Kesetaraan yang Terakreditasi Minimal B Persentase Satuan Pendidikan Sekolah Dasar yang Terakreditasi minimal B Persentase Satuan Pendidikan Anak Usia Dini (PAUD) yang Terakreditasi Minimal B Persentase Satuan Pendidikan Sekolah Menengah Pertama yang Terakreditasi Minimal B	Jumlah Ruang kelas sekolah yang Telah Direhabilitasi Sedang/Berat	Jumlah Satuan Pendidikan Sekolah Menengah Pertama yang Terakreditasi Minimal B	-Kab. Purworejo, Semua Kecamatan, Semua Kel/Desa	100 % 99.61 % 23.26 % 91.01 %	26 Ruang	88 Satuan Pendidikan	4.307.821.200,00	Dana Transfer Umum-Dana Alokasi Umum, DAK Fisik-Bidang Pendidikan-Reguler-SMP, Bantuan Keuangan Khusus dari Pemerintah Provinsi	Jumlah Ruang kelas sekolah yang Telah Direhabilitasi Sedang/Berat	26 Ruang	4.923.335.000,00
1	01	02	2.02	0017	Rehabilitasi Sedang/Berat Perpustakaan Sekolah											
					Persentase Satuan Pendidikan Nonformal/Kesetaraan yang Terakreditasi Minimal B Persentase Satuan Pendidikan Sekolah Dasar yang Terakreditasi minimal B Persentase Satuan Pendidikan Anak Usia Dini (PAUD) yang Terakreditasi Minimal B Persentase Satuan Pendidikan Sekolah Menengah Pertama yang Terakreditasi Minimal B	Jumlah Perpustakaan Sekolah yang Telah Direhabilitasi Sedang/Berat	Jumlah Satuan Pendidikan Sekolah Menengah Pertama yang Terakreditasi Minimal B	-Kab. Purworejo, Semua Kecamatan, Semua Kel/Desa	100 % 99.61 % 23.26 % 91.01 %	2 Ruang	88 Satuan Pendidikan	215.000.000,00	Dana Transfer Umum-Dana Alokasi Umum, DAK Fisik-Bidang Pendidikan-Reguler-SMP	Jumlah Perpustakaan Sekolah yang Telah Direhabilitasi Sedang/Berat	2 Ruang	279,00
1	01	02	2.02	0018	Rehabilitasi Sedang/Berat Laboratorium											
					Persentase Satuan Pendidikan Nonformal/Kesetaraan yang Terakreditasi Minimal B Persentase Satuan Pendidikan Sekolah Dasar yang Terakreditasi minimal B Persentase Satuan Pendidikan Anak Usia Dini (PAUD) yang Terakreditasi Minimal B Persentase Satuan Pendidikan Sekolah Menengah Pertama yang Terakreditasi Minimal B	Jumlah Laboratorium yang Telah Direhabilitasi Sedang/Berat	Jumlah Satuan Pendidikan Sekolah Menengah Pertama yang Terakreditasi Minimal B	-Kab. Purworejo, Semua Kecamatan, Semua Kel/Desa	100 % 99.61 % 23.26 % 91.01 %	7 Ruang	88 Satuan Pendidikan	1.427.348.700,00	Dana Transfer Umum-Dana Alokasi Umum, DAK Fisik-Bidang Pendidikan-Reguler-SMA	Jumlah Laboratorium yang Telah Direhabilitasi Sedang/Berat	7 Ruang	1.615.680.000,00
1	01	02	2.02	0024	Rehabilitasi Sedang/Berat Sarana, Prasarana dan Utilitas Sekolah											

Kode	Unsur / Bidang Unsur / Program / Kegiatan / Sub Kegiatan	Indikator Kinerja			Rencana Tahun 2024						Prakiraan Maju Rencana Tahun 2025			
		Capaian Program	Keluaran Sub Kegiatan	Hasil Kegiatan	Lokasi Output Kegiatan	Target Capaian Kinerja			Pagu Indikatif (Rp.)	Sumber Dana	Catatan Penting	Target Capaian Kinerja		Kebutuhan Dana/Pagu Indikatif (Rp.)
						Program	Keluaran Sub Kegiatan	Hasil Kegiatan				Tolok Ukur	Target	
		Persentase Satuan Pendidikan Nonformal/Kesetaraan yang Terakreditasi Minimal B Persentase Satuan Pendidikan Sekolah Dasar yang Terakreditasi minimal B Persentase Satuan Pendidikan Anak Usia Dini (PAUD) yang Terakreditasi Minimal B Persentase Satuan Pendidikan Sekolah Menengah Pertama yang Terakreditasi Minimal B	Jumlah Sarana, Prasarana dan Utilitas Sekolah yang Telah Direhabilitasi Sedang/Berat	Jumlah Satuan Pendidikan Sekolah Menengah Pertama yang Terakreditasi Minimal B	-Kab. Purworejo, Semua Kecamatan, Semua Kel/Desa	100 % 99.61 % 23.26 % 91.01 %	14 Unit	88 Satuan Pendidikan	1.701.551.800,00	Dana Transfer Umum-Dana Alokasi Umum, DAK Fisik-Bidang Pendidikan-Reguler-SMP		Jumlah Sarana, Prasarana dan Utilitas Sekolah yang Telah Direhabilitasi Sedang/Berat	14 Unit	1.558.981.512,00
1	01	02	2.02	0025	Pengadaan Mebel Sekolah									
		Persentase Satuan Pendidikan Nonformal/Kesetaraan yang Terakreditasi Minimal B Persentase Satuan Pendidikan Sekolah Dasar yang Terakreditasi minimal B Persentase Satuan Pendidikan Anak Usia Dini (PAUD) yang Terakreditasi Minimal B Persentase Satuan Pendidikan Sekolah Menengah Pertama yang Terakreditasi Minimal B	Jumlah Mebel Sekolah yang Tersedia	Jumlah Satuan Pendidikan Sekolah Menengah Pertama yang Terakreditasi Minimal B	-Kab. Purworejo, Semua Kecamatan, Semua Kel/Desa	100 % 99.61 % 23.26 % 91.01 %	5 Paket	88 Satuan Pendidikan	126.335.400,00	Dana Transfer Umum-Dana Alokasi Umum, DAK Fisik-Bidang Pendidikan-Reguler-SMP		Jumlah Mebel Sekolah yang Tersedia	5 Paket	440.000.000,00
1	01	02	2.02	0027	Pengadaan Perlengkapan Sekolah									
		Persentase Satuan Pendidikan Nonformal/Kesetaraan yang Terakreditasi Minimal B Persentase Satuan Pendidikan Sekolah Dasar yang Terakreditasi minimal B Persentase Satuan Pendidikan Anak Usia Dini (PAUD) yang Terakreditasi Minimal B Persentase Satuan Pendidikan Sekolah Menengah Pertama yang Terakreditasi Minimal B	Jumlah Perlengkapan Sekolah yang Tersedia	Jumlah Satuan Pendidikan Sekolah Menengah Pertama yang Terakreditasi Minimal B	-Kab. Purworejo, Semua Kecamatan, Semua Kel/Desa	100 % 99.61 % 23.26 % 91.01 %	27 Paket	88 Satuan Pendidikan	546.000.000,00	Dana Transfer Umum-Dana Alokasi Umum		Jumlah Perlengkapan Sekolah yang Tersedia	27 Paket	0,00
1	01	02	2.02	0032	Penyediaan Biaya Personil Peserta Didik Sekolah Menengah Pertama									
		Persentase Satuan Pendidikan Nonformal/Kesetaraan yang Terakreditasi Minimal B Persentase Satuan Pendidikan Sekolah Dasar yang Terakreditasi minimal B Persentase Satuan Pendidikan Anak Usia Dini (PAUD) yang Terakreditasi Minimal B Persentase Satuan Pendidikan Sekolah Menengah Pertama yang Terakreditasi Minimal B	Jumlah Peserta didik Sekolah Menengah Pertama yang Menerima Biaya Personil Peserta Didik	Jumlah Satuan Pendidikan Sekolah Menengah Pertama yang Terakreditasi Minimal B	-Kab. Purworejo, Semua Kecamatan, Semua Kel/Desa	100 % 99.61 % 23.26 % 91.01 %	1100 Peserta Didik	88 Satuan Pendidikan	7.718.557.200,00	Dana Transfer Umum-Dana Alokasi Umum		Jumlah Peserta didik Sekolah Menengah Pertama yang Menerima Biaya Personil Peserta Didik	1100 Peserta Didik	268.500.000,00
1	01	02	2.02	0035	Pengadaan Alat Praktikum dan Peraga Siswa									

Kode	Unsur / Bidang Unsur / Program / Kegiatan / Sub Kegiatan	Indikator Kinerja			Rencana Tahun 2024						Prakiraan Maju Rencana Tahun 2025					
		Capaian Program	Keluaran Sub Kegiatan	Hasil Kegiatan	Lokasi Output Kegiatan	Target Capaian Kinerja			Pagu Indikatif (Rp.)	Sumber Dana	Catatan Penting	Target Capaian Kinerja		Kebutuhan Dana/Pagu Indikatif (Rp.)		
						Program	Keluaran Sub Kegiatan	Hasil Kegiatan				Tolok Ukur	Target			
		Persentase Satuan Pendidikan Nonformal/Kesetaraan yang Terakreditasi Minimal B Persentase Satuan Pendidikan Sekolah Dasar yang Terakreditasi minimal B Persentase Satuan Pendidikan Anak Usia Dini (PAUD) yang Terakreditasi Minimal B Persentase Satuan Pendidikan Sekolah Menengah Pertama yang Terakreditasi Minimal B	Jumlah Alat Praktik dan Peraga Siswa yang Tersedia	Jumlah Satuan Pendidikan Sekolah Menengah Pertama yang Terakreditasi Minimal B	-Kab. Purworejo, Semua Kecamatan, Semua Kel/Desa	100 % 99.61 % 23.26 % 91.01 %	15 Paket	88 Satuan Pendidikan	2.280.479.440,00	Dana Transfer Umum-Dana Alokasi Umum, Dana Transfer Umum-Dana Alokasi Umum, DAK Fisik-Bidang Pendidikan-Reguler-SMP		Jumlah Alat Praktik dan Peraga Siswa yang Tersedia	15 Paket	125.000.000,00		
1	01	02	2.02	0038	Pembinaan Minat, Bakat dan Kreativitas Siswa											
					Persentase Satuan Pendidikan Nonformal/Kesetaraan yang Terakreditasi Minimal B Persentase Satuan Pendidikan Sekolah Dasar yang Terakreditasi minimal B Persentase Satuan Pendidikan Anak Usia Dini (PAUD) yang Terakreditasi Minimal B Persentase Satuan Pendidikan Sekolah Menengah Pertama yang Terakreditasi Minimal B	Jumlah Siswa yang Mengikuti Ajang Kompetisi/Lomba Akademik dan Non Akademik	Jumlah Satuan Pendidikan Sekolah Menengah Pertama yang Terakreditasi Minimal B	-Kab. Purworejo, Semua Kecamatan, Semua Kel/Desa	100 % 99.61 % 23.26 % 91.01 %	731 Peserta Didik	88 Satuan Pendidikan	181.951.800,00	Dana Transfer Umum-Dana Alokasi Umum	Jumlah Siswa yang Mengikuti Ajang Kompetisi/Lomba Akademik dan Non Akademik	731 Peserta Didik	220.000.000,00
1	01	02	2.02	0039	Penyediaan Pendidik dan Tenaga Kependidikan bagi Satuan Pendidikan Sekolah Menengah Pertama											
					Persentase Satuan Pendidikan Nonformal/Kesetaraan yang Terakreditasi Minimal B Persentase Satuan Pendidikan Sekolah Dasar yang Terakreditasi minimal B Persentase Satuan Pendidikan Anak Usia Dini (PAUD) yang Terakreditasi Minimal B Persentase Satuan Pendidikan Sekolah Menengah Pertama yang Terakreditasi Minimal B	Jumlah Pendidik dan Tenaga Kependidikan yang Tersedia pada Satuan Pendidikan Sekolah Menengah Pertama	Jumlah Satuan Pendidikan Sekolah Menengah Pertama yang Terakreditasi Minimal B	-Kab. Purworejo, Semua Kecamatan, Semua Kel/Desa	100 % 99.61 % 23.26 % 91.01 %	250 Orang	88 Satuan Pendidikan	15.000.000,00	Dana Transfer Umum-Dana Alokasi Umum	Jumlah Pendidik dan Tenaga Kependidikan yang Tersedia pada Satuan Pendidikan Sekolah Menengah Pertama	250 Orang	16.500.000,00
1	01	02	2.02	0040	Pengembangan Karir Pendidik dan Tenaga Kependidikan pada Satuan Pendidikan Sekolah Menengah Pertama											
					Persentase Satuan Pendidikan Nonformal/Kesetaraan yang Terakreditasi Minimal B Persentase Satuan Pendidikan Sekolah Dasar yang Terakreditasi minimal B Persentase Satuan Pendidikan Anak Usia Dini (PAUD) yang Terakreditasi Minimal B Persentase Satuan Pendidikan Sekolah Menengah Pertama yang Terakreditasi Minimal B	Jumlah Pendidik dan Tenaga Kependidikan yang Mendapatkan Fasilitas Kenaikan Pangkat/Golongan, Pemberian Promosi, Peningkatan Kompetensi dan Kualifikasi	Jumlah Satuan Pendidikan Sekolah Menengah Pertama yang Terakreditasi Minimal B	-Kab. Purworejo, Semua Kecamatan, Semua Kel/Desa	100 % 99.61 % 23.26 % 91.01 %	1200 Orang	88 Satuan Pendidikan	339.334.800,00	Dana Transfer Umum-Dana Alokasi Umum	Jumlah Pendidik dan Tenaga Kependidikan yang Mendapatkan Fasilitas Kenaikan Pangkat/Golongan, Pemberian Promosi, Peningkatan Kompetensi dan Kualifikasi	1200 Orang	334.768.280,00
1	01	02	2.02	0041	Pembinaan Kelembagaan dan Manajemen Sekolah											

Kode	Unsur / Bidang Unsur / Program / Kegiatan / Sub Kegiatan	Indikator Kinerja			Rencana Tahun 2024						Catatan Peniling	Prakiraan Maju Rencana Tahun 2025				
		Capaian Program	Keluaran Sub Kegiatan	Hasil Kegiatan	Lokasi Output Kegiatan	Target Capaian Kinerja			Pagu Indikatif (Rp.)	Sumber Dana		Target Capaian Kinerja		Kebutuhan Dana/Pagu Indikatif (Rp.)		
						Program	Keluaran Sub Kegiatan	Hasil Kegiatan				Tolok Ukur	Target			
		Persentase Satuan Pendidikan Nonformal/Kesetaraan yang Terakreditasi Minimal B Persentase Satuan Pendidikan Sekolah Dasar yang Terakreditasi minimal B Persentase Satuan Pendidikan Anak Usia Dini (PAUD) yang Terakreditasi Minimal B Persentase Satuan Pendidikan Sekolah Menengah Pertama yang Terakreditasi Minimal B	Jumlah Sekolah Menengah Pertama yang Dilaksanakan Pembinaan	Jumlah Satuan Pendidikan Sekolah Menengah Pertama yang Terakreditasi Minimal B	-Kab. Purworejo, Semua Kecamatan, Semua Kel/Desa	100 % 99.61 % 23.26 % 91.01 %	575 Satuan Pendidikan	88 Satuan Pendidikan	62.334.000,00	Dana Transfer Umum-Dana Alokasi Umum		Jumlah Sekolah Menengah Pertama yang Dilaksanakan Pembinaan	575 Satuan Pendidikan	84.594.200,00		
1	01	02	2.02	0042	Pengalokasian Dana BOS Sekolah Menengah Pertama											
					Persentase Satuan Pendidikan Nonformal/Kesetaraan yang Terakreditasi Minimal B Persentase Satuan Pendidikan Sekolah Dasar yang Terakreditasi minimal B Persentase Satuan Pendidikan Anak Usia Dini (PAUD) yang Terakreditasi Minimal B Persentase Satuan Pendidikan Sekolah Menengah Pertama yang Terakreditasi Minimal B	Jumlah Sekolah Menengah pertama yang Mengelola Dana BOS	Jumlah Satuan Pendidikan Sekolah Menengah Pertama yang Terakreditasi Minimal B	-Kab. Purworejo, Semua Kecamatan, Semua Kel/Desa	100 % 99.61 % 23.26 % 91.01 %	88 Satuan Pendidikan	88 Satuan Pendidikan	30.870.694.000,00	Dana Transfer Umum-Dana Alokasi Umum, DAK Non Fisik-BOS Reguler	Jumlah Sekolah Menengah pertama yang Mengelola Dana BOS	88 Satuan Pendidikan	32.335.820.000,00
1	01	02	2.02	0043	Peningkatan Kapasitas Pengelolaan Dana BOS Sekolah Menengah Pertama											
					Persentase Satuan Pendidikan Nonformal/Kesetaraan yang Terakreditasi Minimal B Persentase Satuan Pendidikan Sekolah Dasar yang Terakreditasi minimal B Persentase Satuan Pendidikan Anak Usia Dini (PAUD) yang Terakreditasi Minimal B Persentase Satuan Pendidikan Sekolah Menengah Pertama yang Terakreditasi Minimal B	Jumlah Tenaga yang Meningkatkan Kapasitasnya dalam Pengelolaan Dana BOS Sekolah Menengah Pertama	Jumlah Satuan Pendidikan Sekolah Menengah Pertama yang Terakreditasi Minimal B	-Kab. Purworejo, Semua Kecamatan, Semua Kel/Desa	100 % 99.61 % 23.26 % 91.01 %	176 Orang	88 Satuan Pendidikan	21.911.600,00	Dana Transfer Umum-Dana Alokasi Umum	Jumlah Tenaga yang Meningkatkan Kapasitasnya dalam Pengelolaan Dana BOS Sekolah Menengah Pertama	176 Orang	33.000.000,00
1	01	02	2.02	0044	Rehabilitasi Sedang/Berat Ruang TU											
					Persentase Satuan Pendidikan Nonformal/Kesetaraan yang Terakreditasi Minimal B Persentase Satuan Pendidikan Sekolah Dasar yang Terakreditasi minimal B Persentase Satuan Pendidikan Anak Usia Dini (PAUD) yang Terakreditasi Minimal B Persentase Satuan Pendidikan Sekolah Menengah Pertama yang Terakreditasi Minimal B	Jumlah Ruang TU yang Telah Direhabilitasi Sedang/Berat	Jumlah Satuan Pendidikan Sekolah Menengah Pertama yang Terakreditasi Minimal B	-Kab. Purworejo, Semua Kecamatan, Semua Kel/Desa	100 % 99.61 % 23.26 % 91.01 %	2 Ruang	88 Satuan Pendidikan	1.161.528.100,00	Dana Transfer Umum-Dana Alokasi Umum, DAK Fisik-Bidang Pendidikan-Reguler-SMP	Jumlah Ruang TU yang Telah Direhabilitasi Sedang/Berat	2 Ruang	579.678.300,00
1	01	02	2.02	0045	Rehabilitasi Sedang/Berat Ruang Kepala Sekolah											

Kode	Unsur / Bidang Unsur / Program / Kegiatan / Sub Kegiatan	Indikator Kinerja			Rencana Tahun 2024						Prakiraan Maju Rencana Tahun 2025					
		Capaian Program	Keluaran Sub Kegiatan	Hasil Kegiatan	Lokasi Output Kegiatan	Target Capaian Kinerja			Pagu Indikatif (Rp.)	Sumber Dana	Catatan Penting	Target Capaian Kinerja		Kebutuhan Dana/Pagu Indikatif (Rp.)		
						Program	Keluaran Sub Kegiatan	Hasil Kegiatan				Tolok Ukur	Target			
		Persentase Satuan Pendidikan Nonformal/Kesetaraan yang Terakreditasi Minimal B Persentase Satuan Pendidikan Sekolah Dasar yang Terakreditasi minimal B Persentase Satuan Pendidikan Anak Usia Dini (PAUD) yang Terakreditasi Minimal B Persentase Satuan Pendidikan Sekolah Menengah Pertama yang Terakreditasi Minimal B	Jumlah Ruang Kepala Sekolah yang Telah Direhabilitasi Sedang/Berat	Jumlah Satuan Pendidikan Sekolah Menengah Pertama yang Terakreditasi Minimal B	-Kab. Purworejo, Semua Kecamatan, Semua Kel/Desa	100 % 99.61 % 23.26 % 91.01 %	1 Ruang	88 Satuan Pendidikan	113.522.200,00	Dana Transfer Umum-Dana Alokasi Umum, DAK Fisik-Bidang Pendidikan-Reguler-SMP		Jumlah Ruang Kepala Sekolah yang Telah Direhabilitasi Sedang/Berat	1 Ruang	44.000.000,00		
1	01	02	2.02	0051	Koordinasi, Perencanaan, Supervisi dan Evaluasi Layanan di Bidang Pendidikan											
					Persentase Satuan Pendidikan Nonformal/Kesetaraan yang Terakreditasi Minimal B Persentase Satuan Pendidikan Sekolah Dasar yang Terakreditasi minimal B Persentase Satuan Pendidikan Anak Usia Dini (PAUD) yang Terakreditasi Minimal B Persentase Satuan Pendidikan Sekolah Menengah Pertama yang Terakreditasi Minimal B	Jumlah Dokumen Hasil Koordinasi, Perencanaan, Supervisi dan Evaluasi Layanan di Bidang Pendidikan	Jumlah Satuan Pendidikan Sekolah Menengah Pertama yang Terakreditasi Minimal B	-Kab. Purworejo, Semua Kecamatan, Semua Kel/Desa	100 % 99.61 % 23.26 % 91.01 %	88 Dokumen	88 Satuan Pendidikan	16.260.200,00	Dana Transfer Umum-Dana Alokasi Umum	Jumlah Dokumen Hasil Koordinasi, Perencanaan, Supervisi dan Evaluasi Layanan di Bidang Pendidikan	88 Dokumen	43.054.000,00
1	01	02	2.02	0058	Penyelenggaraan Proses Belajar bagi Peserta Didik											
					Persentase Satuan Pendidikan Nonformal/Kesetaraan yang Terakreditasi Minimal B Persentase Satuan Pendidikan Sekolah Dasar yang Terakreditasi minimal B Persentase Satuan Pendidikan Anak Usia Dini (PAUD) yang Terakreditasi Minimal B Persentase Satuan Pendidikan Sekolah Menengah Pertama yang Terakreditasi Minimal B	Jumlah Peserta Didik yang Mengikuti Proses Belajar	Jumlah Satuan Pendidikan Sekolah Menengah Pertama yang Terakreditasi Minimal B	-Kab. Purworejo, Semua Kecamatan, Semua Kel/Desa	100 % 99.61 % 23.26 % 91.01 %	88 Satuan Pendidikan	88 Satuan Pendidikan	411.525.590,00	Dana Transfer Umum-Dana Alokasi Umum	Jumlah Peserta Didik yang Mengikuti Proses Belajar	88 Satuan Pendidikan	7.326.992.420,00
1	01	02	2.02	0059	Pembangunan Ruang Kelas Baru											
					Persentase Satuan Pendidikan Nonformal/Kesetaraan yang Terakreditasi Minimal B Persentase Satuan Pendidikan Sekolah Dasar yang Terakreditasi minimal B Persentase Satuan Pendidikan Anak Usia Dini (PAUD) yang Terakreditasi Minimal B Persentase Satuan Pendidikan Sekolah Menengah Pertama yang Terakreditasi Minimal B	Jumlah Ruang Kelas Baru yang Bertambah	Jumlah Satuan Pendidikan Sekolah Menengah Pertama yang Terakreditasi Minimal B	-Kab. Purworejo, Semua Kecamatan, Semua Kel/Desa	100 % 99.61 % 23.26 % 91.01 %	2 Ruang	88 Satuan Pendidikan	750.000.000,00	Dana Transfer Umum-Dana Alokasi Umum	Jumlah Ruang Kelas Baru yang Bertambah	2 Ruang	510.000.000,00
1	01	02	2.02	0060	Bimbingan Teknis, Pelatihan, dan/atau Mengang/PKL untuk Peningkatan Kapasitas Bidang Pendidikan											

Kode	Unsur / Bidang Unsur / Program / Kegiatan / Sub Kegiatan	Indikator Kinerja			Rencana Tahun 2024					Prakiraan Maju Rencana Tahun 2025						
		Capaian Program	Keluaran Sub Kegiatan	Hasil Kegiatan	Lokasi Output Kegiatan	Target Capaian Kinerja			Pagu Indikatif (Rp.)	Sumber Dana	Catatan Penting	Target Capaian Kinerja		Kebutuhan Dana/Pagu Indikatif (Rp.)		
						Program	Keluaran Sub Kegiatan	Hasil Kegiatan				Tolok Ukur	Target			
		Persentase Satuan Pendidikan Nonformal/Kesetaraan yang Terakreditasi Minimal B Persentase Satuan Pendidikan Sekolah Dasar yang Terakreditasi minimal B Persentase Satuan Pendidikan Anak Usia Dini (PAUD) yang Terakreditasi Minimal B Persentase Satuan Pendidikan Sekolah Menengah Pertama yang Terakreditasi Minimal B	Jumlah Peserta Bimbingan Teknis, Pelatihan, dan/atau Magang/PKL untuk Peningkatan Kapasitas Bidang Pendidikan yang dilaksanakan	Jumlah Satuan Pendidikan Sekolah Menengah Pertama yang Terakreditasi Minimal B	-Kab. Purworejo, Semua Kecamatan, Semua Kel/Desa	100 % 99.61 % 23.26 % 91.01 %	87 Orang	88 Satuan Pendidikan	40.000.000,00	Dana Transfer Umum-Dana Alokasi Umum		Jumlah Peserta Bimbingan Teknis, Pelatihan, dan/atau Magang/PKL untuk Peningkatan Kapasitas Bidang Pendidikan yang dilaksanakan	87 Orang	0,00		
1	01	02	2.02	0064	Rehabilitasi Sedang/Berat Ruang Guru/Kepala Sekolah/ TU											
					Persentase Satuan Pendidikan Nonformal/Kesetaraan yang Terakreditasi Minimal B Persentase Satuan Pendidikan Sekolah Dasar yang Terakreditasi minimal B Persentase Satuan Pendidikan Anak Usia Dini (PAUD) yang Terakreditasi Minimal B Persentase Satuan Pendidikan Sekolah Menengah Pertama yang Terakreditasi Minimal B	Jumlah Ruang Guru/Kepala Sekolah/TU yang Telah Direhabilitasi Sedang/Berat	Jumlah Satuan Pendidikan Sekolah Menengah Pertama yang Terakreditasi Minimal B	-Kab. Purworejo, Semua Kecamatan, Semua Kel/Desa	100 % 99.61 % 23.26 % 91.01 %	9 Ruang	88 Satuan Pendidikan	1.256.537.400,00	Dana Transfer Umum-Dana Alokasi Umum, DAK Fisik-Bidang Pendidikan-Reguler-SMP	Jumlah Ruang Guru/Kepala Sekolah/TU yang Telah Direhabilitasi Sedang/Berat	9 Ruang	278.765.000,00
1	01	02	2.03		Pengelolaan Pendidikan Anak Usia Dini (PAUD)				22.847.297.560,00						24.302.369.110,00	
1	01	02	2.03	0002	Pembangunan Sarana, Prasarana dan Utilitas PAUD											
					Persentase Satuan Pendidikan Sekolah Dasar yang Terakreditasi minimal B Persentase Satuan Pendidikan Sekolah Menengah Pertama yang Terakreditasi Minimal B Persentase Satuan Pendidikan Nonformal/Kesetaraan yang Terakreditasi Minimal B Persentase Satuan Pendidikan Anak Usia Dini (PAUD) yang Terakreditasi Minimal B	Jumlah Sarana, Prasarana dan Utilitas PAUD yang Telah Dibangun	Jumlah Satuan Pendidikan Anak Usia Dini (PAUD) yang Terakreditasi Minimal B	-Kab. Purworejo, Semua Kecamatan, Semua Kel/Desa	99.61 % 91.01 % 100 % 23.26 %	4 Unit	197 Satuan Pendidikan	668.566.600,00	Dana Transfer Umum-Dana Alokasi Umum, DAK Fisik-Bidang Pendidikan-Reguler-PAUD	Jumlah Sarana, Prasarana dan Utilitas PAUD yang Telah Dibangun	4 Unit	644.859.700,00
1	01	02	2.03	0003	Rehabilitasi Sedang/Berat Gedung/Ruang Kelas/Ruang Guru PAUD											
					Persentase Satuan Pendidikan Sekolah Dasar yang Terakreditasi minimal B Persentase Satuan Pendidikan Sekolah Menengah Pertama yang Terakreditasi Minimal B Persentase Satuan Pendidikan Nonformal/Kesetaraan yang Terakreditasi Minimal B Persentase Satuan Pendidikan Anak Usia Dini (PAUD) yang Terakreditasi Minimal B	Jumlah Gedung/Ruang Kelas/Ruang Guru PAUD yang Telah Direhabilitasi Sedang/Berat	Jumlah Satuan Pendidikan Anak Usia Dini (PAUD) yang Terakreditasi Minimal B	-Kab. Purworejo, Semua Kecamatan, Semua Kel/Desa	99.61 % 91.01 % 100 % 23.26 %	8 Unit	197 Satuan Pendidikan	2.114.025.700,00	Dana Transfer Umum-Dana Alokasi Umum, DAK Fisik-Bidang Pendidikan-Reguler-PAUD	Jumlah Gedung/Ruang Kelas/Ruang Guru PAUD yang Telah Direhabilitasi Sedang/Berat	8 Unit	120.000.000,00
1	01	02	2.03	0004	Rehabilitasi Sedang/Berat Pembangunan Sarana, Prasarana dan Utilitas PAUD											

Kode	Unsur / Bidang Unsur / Program / Kegiatan / Sub Kegiatan	Indikator Kinerja			Rencana Tahun 2024					Catatan Penting	Prakiraan Maju Rencana Tahun 2025			
		Capaian Program	Keluaran Sub Kegiatan	Hasil Kegiatan	Lokasi Output Kegiatan	Target Capaian Kinerja			Pagu Indikatif (Rp.)		Sumber Dana	Target Capaian Kinerja		Kebutuhan Dana/Pagu Indikatif (Rp.)
						Program	Keluaran Sub Kegiatan	Hasil Kegiatan				Tolok Ukur	Target	
		Persentase Satuan Pendidikan Sekolah Dasar yang Terakreditasi minimal B Persentase Satuan Pendidikan Sekolah Menengah Pertama yang Terakreditasi Minimal B Persentase Satuan Pendidikan Nonformal/Kesetaraan yang Terakreditasi Minimal B Persentase Satuan Pendidikan Anak Usia Dini (PAUD) yang Terakreditasi Minimal B	Jumlah Sarana, Prasarana dan Utilitas PAUD yang Telah Direhabilitasi Sedang/Berat	Jumlah Satuan Pendidikan Anak Usia Dini (PAUD) yang Terakreditasi Minimal B	- Kab. Purworejo, Semua Kecamatan, Semua Kel/Desa	99.61 % 91.01 % 100 % 23.26 %	1 Unit	197 Satuan Pendidikan	173.463.100,00	Dana Transfer Umum-Dana Alokasi Umum, DAK Fisik-Bidang Pendidikan-Reguler-PAUD		Jumlah Sarana, Prasarana dan Utilitas PAUD yang Telah Direhabilitasi Sedang/Berat	1 Unit	173.463.100,00
1	01	02	2.03	0007	Pengadaan Mebel PAUD									
		Persentase Satuan Pendidikan Sekolah Dasar yang Terakreditasi minimal B Persentase Satuan Pendidikan Sekolah Menengah Pertama yang Terakreditasi Minimal B Persentase Satuan Pendidikan Nonformal/Kesetaraan yang Terakreditasi Minimal B Persentase Satuan Pendidikan Anak Usia Dini (PAUD) yang Terakreditasi Minimal B	Jumlah Mebel PAUD yang Tersedia	Jumlah Satuan Pendidikan Anak Usia Dini (PAUD) yang Terakreditasi Minimal B	- Kab. Purworejo, Semua Kecamatan, Semua Kel/Desa	99.61 % 91.01 % 100 % 23.26 %	0 Paket	197 Satuan Pendidikan	0,00	Dana Transfer Umum-Dana Alokasi Umum		Jumlah Mebel PAUD yang Tersedia	0 Paket	0,00
1	01	02	2.03	0011	Penyediaan Biaya Personil Peserta Didik PAUD									
		Persentase Satuan Pendidikan Sekolah Dasar yang Terakreditasi minimal B Persentase Satuan Pendidikan Sekolah Menengah Pertama yang Terakreditasi Minimal B Persentase Satuan Pendidikan Nonformal/Kesetaraan yang Terakreditasi Minimal B Persentase Satuan Pendidikan Anak Usia Dini (PAUD) yang Terakreditasi Minimal B	Jumlah Peserta Didik PAUD yang Menerima Biaya Personil Peserta Didik	Jumlah Satuan Pendidikan Anak Usia Dini (PAUD) yang Terakreditasi Minimal B	- Kab. Purworejo, Semua Kecamatan, Semua Kel/Desa	99.61 % 91.01 % 100 % 23.26 %	248 Peserta Didik	197 Satuan Pendidikan	999.822.160,00	Dana Transfer Umum-Dana Alokasi Umum		Jumlah Peserta Didik PAUD yang Menerima Biaya Personil Peserta Didik	248 Peserta Didik	0,00
1	01	02	2.03	0012	Pengadaan Alat Praktis dan Peraga Siswa PAUD									
		Persentase Satuan Pendidikan Sekolah Dasar yang Terakreditasi minimal B Persentase Satuan Pendidikan Sekolah Menengah Pertama yang Terakreditasi Minimal B Persentase Satuan Pendidikan Nonformal/Kesetaraan yang Terakreditasi Minimal B Persentase Satuan Pendidikan Anak Usia Dini (PAUD) yang Terakreditasi Minimal B	Jumlah Alat Praktis dan Peraga PAUD yang Tersedia	Jumlah Satuan Pendidikan Anak Usia Dini (PAUD) yang Terakreditasi Minimal B	- Kab. Purworejo, Semua Kecamatan, Semua Kel/Desa	99.61 % 91.01 % 100 % 23.26 %	15 Paket	197 Satuan Pendidikan	386.970.100,00	Dana Transfer Umum-Dana Alokasi Umum, DAK Fisik-Bidang Pendidikan-Reguler-PAUD		Jumlah Alat Praktis dan Peraga PAUD yang Tersedia	15 Paket	306.000.000,00
1	01	02	2.03	0013	Penyelenggaraan Proses Belajar PAUD									

Kode	Unsur / Bidang Unsur / Program / Kegiatan / Sub Kegiatan	Indikator Kinerja			Rencana Tahun 2024						Prakiraan Maju Rencana Tahun 2025					
		Capaian Program	Keluaran Sub Kegiatan	Hasil Kegiatan	Lokasi Output Kegiatan	Target Capaian Kinerja			Pagu Indikatif (Rp.)	Sumber Dana	Catatan Penting	Target Capaian Kinerja		Kebutuhan Dana/Pagu Indikatif (Rp.)		
						Program	Keluaran Sub Kegiatan	Hasil Kegiatan				Tolok Ukur	Target			
		Persentase Satuan Pendidikan Sekolah Dasar yang Terakreditasi minimal B Persentase Satuan Pendidikan Sekolah Menengah Pertama yang Terakreditasi Minimal B Persentase Satuan Pendidikan Nonformal/Kesetaraan yang Terakreditasi Minimal B Persentase Satuan Pendidikan Anak Usia Dini (PAUD) yang Terakreditasi Minimal B	Jumlah Peserta Didik PAUD yang Mengikuti Proses Belajar	Jumlah Satuan Pendidikan Anak Usia Dini (PAUD) yang Terakreditasi Minimal B	- Kab. Purworejo, Semua Kecamatan, Semua Kel/Desa	99.61 % 91.01 % 100 % 23.26 %	0 Peserta Didik	197 Satuan Pendidikan	0,00	Dana Transfer Umum-Dana Alokasi Umum		Jumlah Peserta Didik PAUD yang Mengikuti Proses Belajar	0 Peserta Didik	1.099.804.640,00		
1	01	02	2.03	0016	Pengembangan Kaitir Pendidik dan Tenaga Kependidikan pada Satuan Pendidikan PAUD											
					Persentase Satuan Pendidikan Sekolah Dasar yang Terakreditasi minimal B Persentase Satuan Pendidikan Sekolah Menengah Pertama yang Terakreditasi Minimal B Persentase Satuan Pendidikan Nonformal/Kesetaraan yang Terakreditasi Minimal B Persentase Satuan Pendidikan Anak Usia Dini (PAUD) yang Terakreditasi Minimal B	Jumlah Pendidik dan Tenaga Kependidikan yang Mendapatkan Fasilitas Kenaikan Pangkat/Golongan, Pemberian Promosi, Peningkatan Kompetensi dan Kualifikasi	Jumlah Satuan Pendidikan Anak Usia Dini (PAUD) yang Terakreditasi Minimal B	- Kab. Purworejo, Semua Kecamatan, Semua Kel/Desa	99.61 % 91.01 % 100 % 23.26 %	1296 Orang	197 Satuan Pendidikan	7.258.399.800,00	Dana Transfer Umum-Dana Alokasi Umum	Jumlah Pendidik dan Tenaga Kependidikan yang Mendapatkan Fasilitas Kenaikan Pangkat/Golongan, Pemberian Promosi, Peningkatan Kompetensi dan Kualifikasi	1296 Orang	7.890.779.920,00
1	01	02	2.03	0017	Pembinaan Kelembagaan dan Manajemen PAUD											
					Persentase Satuan Pendidikan Sekolah Dasar yang Terakreditasi minimal B Persentase Satuan Pendidikan Sekolah Menengah Pertama yang Terakreditasi Minimal B Persentase Satuan Pendidikan Nonformal/Kesetaraan yang Terakreditasi Minimal B Persentase Satuan Pendidikan Anak Usia Dini (PAUD) yang Terakreditasi Minimal B	Jumlah PAUD yang Dilaksanakan Pembinaan Kelembagaan dan Manajemen	Jumlah Satuan Pendidikan Anak Usia Dini (PAUD) yang Terakreditasi Minimal B	- Kab. Purworejo, Semua Kecamatan, Semua Kel/Desa	99.61 % 91.01 % 100 % 23.26 %	830 Satuan Pendidikan	197 Satuan Pendidikan	18.950.100,00	Dana Transfer Umum-Dana Alokasi Umum	Jumlah PAUD yang Dilaksanakan Pembinaan Kelembagaan dan Manajemen	830 Satuan Pendidikan	33.000.000,00
1	01	02	2.03	0018	Pengelolaan Dana BOP PAUD											
					Persentase Satuan Pendidikan Sekolah Dasar yang Terakreditasi minimal B Persentase Satuan Pendidikan Sekolah Menengah Pertama yang Terakreditasi Minimal B Persentase Satuan Pendidikan Nonformal/Kesetaraan yang Terakreditasi Minimal B Persentase Satuan Pendidikan Anak Usia Dini (PAUD) yang Terakreditasi Minimal B	Jumlah PAUD yang Mengelola Dana BOP	Jumlah Satuan Pendidikan Anak Usia Dini (PAUD) yang Terakreditasi Minimal B	- Kab. Purworejo, Semua Kecamatan, Semua Kel/Desa	99.61 % 91.01 % 100 % 23.26 %	830 Satuan Pendidikan	197 Satuan Pendidikan	10.991.600.000,00	Dana Transfer Umum-Dana Alokasi Umum, DAK Non Fisik-BOP PAUD	Jumlah PAUD yang Mengelola Dana BOP	830 Satuan Pendidikan	13.805.548.350,00
1	01	02	2.03	0025	Koordinasi, Perencanaan, Supervisi dan Evaluasi Layanan di Bidang Pendidikan											

Kode	Unsur / Bidang Unsur / Program / Kegiatan / Sub Kegiatan	Indikator Kinerja			Rencana Tahun 2024						Prakiraan Maju Rencana Tahun 2025					
		Capaian Program	Keluaran Sub Kegiatan	Hasil Kegiatan	Lokasi Output Kegiatan	Target Capaian Kinerja			Pagu Indikatif (Rp.)	Sumber Dana	Catatan Penting	Target Capaian Kinerja		Kebutuhan Dana/Pagu Indikatif (Rp.)		
						Program	Keluaran Sub Kegiatan	Hasil Kegiatan				Tolok Ukur	Target			
		Persentase Satuan Pendidikan Sekolah Dasar yang Terakreditasi minimal B Persentase Satuan Pendidikan Sekolah Menengah Pertama yang Terakreditasi Minimal B Persentase Satuan Pendidikan Nonformal/Kesetaraan yang Terakreditasi Minimal B Persentase Satuan Pendidikan Anak Usia Dini (PAUD) yang Terakreditasi Minimal B	Jumlah Dokumen Hasil Koordinasi, Perencanaan, Supervisi dan Evaluasi Layanan di Bidang Pendidikan	Jumlah Satuan Pendidikan Anak Usia Dini (PAUD) yang Terakreditasi Minimal B	-Kab. Purworejo, Semua Kecamatan, Semua Kel/Desa	99.61 % 91.01 % 100 % 23.26 %	18 Dokumen	197 Satuan Pendidikan	235.500.000,00	Dana Transfer Umum-Dana Alokasi Umum		Jumlah Dokumen Hasil Koordinasi, Perencanaan, Supervisi dan Evaluasi Layanan di Bidang Pendidikan	18 Dokumen	228.913.400,00		
1	01	02	2.04		Pengalokasian Pendidikan Nonformal/Kesetaraan				2.010.901.400,00					2.529.309.400,00		
1	01	02	2.04	0010	Penyediaan Biaya Personil Peserta Didik Nonformal/Kesetaraan											
					Persentase Satuan Pendidikan Sekolah Dasar yang Terakreditasi minimal B Persentase Satuan Pendidikan Anak Usia Dini (PAUD) yang Terakreditasi Minimal B Persentase Satuan Pendidikan Sekolah Menengah Pertama yang Terakreditasi Minimal B Persentase Satuan Pendidikan Nonformal/Kesetaraan yang Terakreditasi Minimal B	Jumlah Peserta Didik Nonformal/Kesetaraan yang Menerima Biaya Personil Peserta Didik	Jumlah Satuan Pendidikan Kesetaraan yang Terakreditasi Minimal B	-Kab. Purworejo, Semua Kecamatan, Semua Kel/Desa	99.61 % 23.26 % 91.01 % 100 %	0 Peserta Didik	9 Satuan Pendidikan	340.000.000,00	Dana Transfer Umum-Dana Alokasi Umum	Jumlah Peserta Didik Nonformal/Kesetaraan yang Menerima Biaya Personil Peserta Didik	0 Peserta Didik	0,00
1	01	02	2.04	0011	Pengadaan Alat Praktikum dan Peraga Siswa Nonformal / Kesetaraan											
					Persentase Satuan Pendidikan Sekolah Dasar yang Terakreditasi minimal B Persentase Satuan Pendidikan Anak Usia Dini (PAUD) yang Terakreditasi Minimal B Persentase Satuan Pendidikan Sekolah Menengah Pertama yang Terakreditasi Minimal B Persentase Satuan Pendidikan Nonformal/Kesetaraan yang Terakreditasi Minimal B	Jumlah Alat Praktikum dan Peraga Siswa Nonformal/Kesetaraan yang Tersedia	Jumlah Satuan Pendidikan Kesetaraan yang Terakreditasi Minimal B	-Kab. Purworejo, Semua Kecamatan, Semua Kel/Desa	99.61 % 23.26 % 91.01 % 100 %	1 Paket	9 Satuan Pendidikan	142.323.500,00	DAK Fisik-Bidang Pendidikan-Reguler-SKB	Jumlah Alat Praktikum dan Peraga Siswa Nonformal/Kesetaraan yang Tersedia	1 Paket	255.457.400,00
1	01	02	2.04	0016	Pembinaan Kelembagaan dan Manajemen Sekolah Nonformal/Kesetaraan											
					Persentase Satuan Pendidikan Sekolah Dasar yang Terakreditasi minimal B Persentase Satuan Pendidikan Anak Usia Dini (PAUD) yang Terakreditasi Minimal B Persentase Satuan Pendidikan Sekolah Menengah Pertama yang Terakreditasi Minimal B Persentase Satuan Pendidikan Nonformal/Kesetaraan yang Terakreditasi Minimal B	Jumlah Sekolah Nonformal/Kesetaraan yang Dilaksanakan Pembinaan Kelembagaan dan Manajemen	Jumlah Satuan Pendidikan Kesetaraan yang Terakreditasi Minimal B	-Kab. Purworejo, Semua Kecamatan, Semua Kel/Desa	99.61 % 23.26 % 91.01 % 100 %	45 Satuan Pendidikan	9 Satuan Pendidikan	121.722.900,00	Dana Transfer Umum-Dana Alokasi Umum	Jumlah Sekolah Nonformal/Kesetaraan yang Dilaksanakan Pembinaan Kelembagaan dan Manajemen	45 Satuan Pendidikan	167.252.000,00
1	01	02	2.04	0017	Pengalokasian Dana BOP Sekolah Nonformal/Kesetaraan											

Kode	Unsur / Bidang Unsur / Program / Kegiatan / Sub Kegiatan	Indikator Kinerja			Rencana Tahun 2024						Prakiraan Maju Rencana Tahun 2025				
		Capaian Program	Keluaran Sub Kegiatan	Hasil Kegiatan	Lokasi Output Kegiatan	Target Capaian Kinerja			Pagu Indikatif (Rp.)	Sumber Dana	Catatan Penting	Target Capaian Kinerja		Kebutuhan Dana/Pagu Indikatif (Rp.)	
						Program	Keluaran Sub Kegiatan	Hasil Kegiatan				Tolok Ukur	Target		
		Persentase Satuan Pendidikan Sekolah Dasar yang Terakreditasi minimal B Persentase Satuan Pendidikan Anak Usia Dini (PAUD) yang Terakreditasi Minimal B Persentase Satuan Pendidikan Sekolah Menengah Pertama yang Terakreditasi Minimal B Persentase Satuan Pendidikan Nonformal/Kesetaraan yang Terakreditasi Minimal B	Jumlah Sekolah Nonformal/Kesetaraan yang Mengelola Dana BOP	Jumlah Satuan Pendidikan Kesetaraan yang Terakreditasi Minimal B	-Kab. Purworejo, Semua Kecamatan, Semua Kel/Desa	99.61 % 23.26 % 91.01 % 100 %	8 Satuan Pendidikan	9 Satuan Pendidikan	1.144.300.000,00	Dana Transfer Umum-Dana Alokasi Umum, DAK Non Fisik-BOP Pendidikan Kesetaraan		Jumlah Sekolah Nonformal/Kesetaraan yang Mengelola Dana BOP	8 Satuan Pendidikan	1.798.600.000,00	
1	01	02	2.04	0027	Koordinasi, Perencanaan, Supervisi dan Evaluasi Layanan di Bidang Pendidikan										
		Persentase Satuan Pendidikan Sekolah Dasar yang Terakreditasi minimal B Persentase Satuan Pendidikan Anak Usia Dini (PAUD) yang Terakreditasi Minimal B Persentase Satuan Pendidikan Sekolah Menengah Pertama yang Terakreditasi Minimal B Persentase Satuan Pendidikan Nonformal/Kesetaraan yang Terakreditasi Minimal B	Jumlah Dokumen Hasil Koordinasi, Perencanaan, Supervisi dan Evaluasi Layanan di Bidang Pendidikan	Jumlah Satuan Pendidikan Kesetaraan yang Terakreditasi Minimal B	-Kab. Purworejo, Semua Kecamatan, Semua Kel/Desa	99.61 % 23.26 % 91.01 % 100 %	1 Dokumen	9 Satuan Pendidikan	5.000.000,00	Dana Transfer Umum-Dana Alokasi Umum		Jumlah Dokumen Hasil Koordinasi, Perencanaan, Supervisi dan Evaluasi Layanan di Bidang Pendidikan	1 Dokumen	0,00	
1	01	02	2.04	0046	Penyelenggaraan Proses Belajar bagi Peserta Didik										
		Persentase Satuan Pendidikan Sekolah Dasar yang Terakreditasi minimal B Persentase Satuan Pendidikan Anak Usia Dini (PAUD) yang Terakreditasi Minimal B Persentase Satuan Pendidikan Sekolah Menengah Pertama yang Terakreditasi Minimal B Persentase Satuan Pendidikan Nonformal/Kesetaraan yang Terakreditasi Minimal B	Jumlah Satuan Pendidikan yang Menyenggarakan Proses Belajar	Jumlah Satuan Pendidikan Kesetaraan yang Terakreditasi Minimal B	-Kab. Purworejo, Semua Kecamatan, Semua Kel/Desa	99.61 % 23.26 % 91.01 % 100 %	144 Peserta Didik	9 Satuan Pendidikan	40.000.000,00	Dana Transfer Umum-Dana Alokasi Umum		Jumlah Satuan Pendidikan yang Menyenggarakan Proses Belajar	144 Peserta Didik	308.000.000,00	
1	01	02	2.04	0050	Rehabilitasi Sedang/Berat Ruang Kelas Sekolah										
		Persentase Satuan Pendidikan Sekolah Dasar yang Terakreditasi minimal B Persentase Satuan Pendidikan Anak Usia Dini (PAUD) yang Terakreditasi Minimal B Persentase Satuan Pendidikan Sekolah Menengah Pertama yang Terakreditasi Minimal B Persentase Satuan Pendidikan Nonformal/Kesetaraan yang Terakreditasi Minimal B	Jumlah Ruang Kelas Sekolah yang Telah Direhabilitasi Sedang/Berat	Jumlah Satuan Pendidikan Kesetaraan yang Terakreditasi Minimal B	-Kab. Purworejo, Semua Kecamatan, Semua Kel/Desa	99.61 % 23.26 % 91.01 % 100 %	4 Unit	9 Satuan Pendidikan	217.555.000,00	Dana Transfer Umum-Dana Alokasi Umum		Jumlah Ruang Kelas Sekolah yang Telah Direhabilitasi Sedang/Berat	4 Unit	0,00	
1	01	03			PROGRAM PENGEMBANGAN KURIKULUM						99.964.200,00				44.180.000,00
1	01	03	2.01		Penetapan Kurikulum Muatan Lokal Pendidikan Dasar						99.964.200,00				44.180.000,00
1	01	03	2.01	0003	Penyediaan Buku Teks Pelajaran Muatan Lokal Pendidikan Dasar										
		Persentase ketersediaan muatan lokal pada setiap jenjang pendidikan	Jumlah Buku Teks Pelajaran Muatan Lokal Pendidikan Dasar yang Tersedia	Jumlah Kurikulum Muatan Lokal Pendidikan Dasar	-Kab. Purworejo, Semua Kecamatan, Semua Kel/Desa	100 %	1 Buku	3 Dokumen	82.824.000,00	Dana Transfer Umum-Dana Alokasi Umum		Jumlah Buku Teks Pelajaran Muatan Lokal Pendidikan Dasar yang Tersedia	1 Buku	22.015.000,00	
1	01	03	2.01	0004	Pelatihan Penyusunan Kurikulum Muatan Lokal Pendidikan Dasar										
		Persentase ketersediaan muatan lokal pada setiap jenjang pendidikan	Jumlah Penyusun Kurikulum Muatan Lokal Pendidikan Dasar yang Meningkatkan Kompetensinya	Jumlah Kurikulum Muatan Lokal Pendidikan Dasar	-Kab. Purworejo, Semua Kecamatan, Semua Kel/Desa	100 %	100 Orang	3 Dokumen	17.140.200,00	Dana Transfer Umum-Dana Alokasi Umum		Jumlah Penyusun Kurikulum Muatan Lokal Pendidikan Dasar yang Meningkatkan Kompetensinya	100 Orang	22.165.000,00	
1	01	04			PROGRAM PENDIDIK DAN TENAGA KEPENDIDIKAN						35.569.000,00				47.200.000,00

Kode	Unsur / Bidang Unsur / Program / Kegiatan / Sub Kegiatan	Indikator Kinerja			Rencana Tahun 2024					Catatan Peniling	Prakiraan Maju Rencana Tahun 2025					
		Capaian Program	Keluaran Sub Kegiatan	Hasil Kegiatan	Lokasi Output Kegiatan	Target Capaian Kinerja			Pagu Indikatif (Rp.)		Sumber Dana	Target Capaian Kinerja		Kebutuhan Dana/Pagu Indikatif (Rp.)		
						Program	Keluaran Sub Kegiatan	Hasil Kegiatan				Tolok Ukur	Target			
1	01	04	2.01	Pemerataan Kuantitas dan Kualitas Pendidik dan Tenaga Kependidikan bagi Satuan Pendidikan Dasar, PAUD, dan Pendidikan Nonformal/Kesetaraan						35.569.000,00			47.200.000,00			
1	01	04	2.01	0001	Perhitungan dan Pemetaan Pendidik dan Tenaga Kependidikan Satuan Pendidikan Dasar, PAUD, dan Pendidikan Nonformal/Kesetaraan											
					Rasio Ketersediaan Guru Terhadap Murid Pendidikan Dasar, PAUD Dan Kesetaraan	Jumlah Dokumen Hasil Perhitungan dan Pemetaan Pendidik dan Tenaga Kependidikan Satuan Satuan Pendidikan Dasar, PAUD, dan Pendidikan Nonformal/Kesetaraan	Dokumen Hasil Pemerataan Pendidik dan Tenaga Kependidikan bagi Satuan Pendidikan Dasar, PAUD, dan Pendidikan Nonformal/Kesetaraan	-Kab. Purworejo, Semua Kecamatan, Semua Kel/Desa	89,02 %	4 Dokumen	8 Dokumen	25.569.000,00	Dana Transfer Umum-Dana Alokasi Umum	Jumlah Dokumen Hasil Perhitungan dan Pemetaan Pendidik dan Tenaga Kependidikan Satuan Satuan Pendidikan Dasar, PAUD, dan Pendidikan Nonformal/Kesetaraan	4 Dokumen	34.000.000,00
1	01	04	2.01	0002	Penataan Pendistribusian Pendidik dan Tenaga Kependidikan bagi Satuan Pendidikan Dasar, PAUD, dan Pendidikan Nonformal/Kesetaraan											
					Rasio Ketersediaan Guru Terhadap Murid Pendidikan Dasar, PAUD Dan Kesetaraan	Jumlah Laporan Hasil Pelaksanaan Penataan Pendistribusian Pendidik dan Tenaga Kependidikan Satuan Pendidikan Dasar, PAUD, dan Pendidikan Nonformal/Kesetaraan	Dokumen Hasil Pemerataan Pendidik dan Tenaga Kependidikan bagi Satuan Pendidikan Dasar, PAUD, dan Pendidikan Nonformal/Kesetaraan	-Kab. Purworejo, Semua Kecamatan, Semua Kel/Desa	89,02 %	4 Laporan	8 Dokumen	10.000.000,00	Dana Transfer Umum-Dana Alokasi Umum	Jumlah Laporan Hasil Pelaksanaan Penataan Pendistribusian Pendidik dan Tenaga Kependidikan Satuan Pendidikan Dasar, PAUD, dan Pendidikan Nonformal/Kesetaraan	4 Laporan	13.200.000,00
1	01	05	PROGRAM PENGENDALIAN PERIZINAN PENDIDIKAN						27.138.400,00			46.000.000,00				
1	01	05	2.01	Penetapan Izin Pendidikan Dasar yang Diselenggarakan oleh Masyarakat						12.138.400,00			31.000.000,00			
1	01	05	2.01	0001	Penilaian Kelayakan Usul Perizinan Pendidikan Dasar yang Diselenggarakan oleh Masyarakat											
					Persentase Penyelenggaraan Pendidikan oleh Masyarakat yang Betizin	Jumlah Dokumen Hasil Penilaian Kelayakan Usul Perizinan Pendidikan Dasar yang Diselenggarakan oleh Masyarakat	Jumlah satuan pendidikan dasar yang betizin	-Kab. Purworejo, Semua Kecamatan, Semua Kel/Desa	100 %	1 Dokumen	3 Satuan Pendidikan	6.650.000,00	Dana Transfer Umum-Dana Alokasi Umum	Jumlah Dokumen Hasil Penilaian Kelayakan Usul Perizinan Pendidikan Dasar yang Diselenggarakan oleh Masyarakat	1 Dokumen	18.000.000,00
1	01	05	2.01	0002	Pengendalian dan Pengawasan Perizinan Pendidikan Dasar yang Diselenggarakan oleh Masyarakat											
					Persentase Penyelenggaraan Pendidikan oleh Masyarakat yang Betizin	Jumlah Dokumen Hasil pelaksanaan Pengendalian dan Pengawasan Perizinan Pendidikan Dasar yang Diselenggarakan oleh Masyarakat	Jumlah satuan pendidikan dasar yang betizin	-Kab. Purworejo, Semua Kecamatan, Semua Kel/Desa	100 %	1 Dokumen	3 Satuan Pendidikan	5.488.400,00	Dana Transfer Umum-Dana Alokasi Umum	Jumlah Dokumen Hasil pelaksanaan Pengendalian dan Pengawasan Perizinan Pendidikan Dasar yang Diselenggarakan oleh Masyarakat	1 Dokumen	13.000.000,00
1	01	05	2.02	Penetapan Izin PAUD dan Pendidikan Nonformal yang Diselenggarakan oleh Masyarakat						15.000.000,00			15.000.000,00			
1	01	05	2.02	0001	Penilaian Kelayakan Usul Perizinan PAUD dan Pendidikan Nonformal yang Diselenggarakan oleh Masyarakat											
					Persentase Penyelenggaraan Pendidikan Oleh Masyarakat yang Betizin	Jumlah Dokumen Hasil Penilaian Kelayakan Usul Perizinan PAUD dan Pendidikan Nonformal yang Diselenggarakan oleh Masyarakat	Jumlah Satuan pendidikan PAUD dan non formal yang betizin	-Kab. Purworejo, Semua Kecamatan, Semua Kel/Desa	100 %	1 Dokumen	40 Satuan Pendidikan	5.000.000,00	Dana Transfer Umum-Dana Alokasi Umum	Jumlah Dokumen Hasil Penilaian Kelayakan Usul Perizinan PAUD dan Pendidikan Nonformal yang Diselenggarakan oleh Masyarakat	1 Dokumen	5.000.000,00
1	01	05	2.02	0002	Pengendalian dan Pengawasan Perizinan PAUD dan Pendidikan Nonformal yang Diselenggarakan oleh Masyarakat											
					Persentase Penyelenggaraan Pendidikan Oleh Masyarakat yang Betizin	Jumlah Dokumen Hasil Pelaksanaan Pengendalian dan Pengawasan Perizinan PAUD dan Pendidikan Nonformal yang Diselenggarakan oleh Masyarakat	Jumlah Satuan pendidikan PAUD dan non formal yang betizin	-Kab. Purworejo, Semua Kecamatan, Semua Kel/Desa	100 %	1 Dokumen	40 Satuan Pendidikan	5.000.000,00	Dana Transfer Umum-Dana Alokasi Umum	Jumlah Dokumen Hasil Pelaksanaan Pengendalian dan Pengawasan Perizinan PAUD dan Pendidikan Nonformal yang Diselenggarakan oleh Masyarakat	1 Dokumen	5.000.000,00
1	01	05	2.02	0003	Pembinaan PAUD dan Pendidikan Nonformal yang Diselenggarakan oleh Masyarakat											
					Persentase Penyelenggaraan Pendidikan Oleh Masyarakat yang Betizin	Jumlah Dokumen Hasil Pembinaan PAUD dan Pendidikan Nonformal yang Diselenggarakan oleh Masyarakat	Jumlah Satuan pendidikan PAUD dan non formal yang betizin	-Kab. Purworejo, Semua Kecamatan, Semua Kel/Desa	100 %	1 Dokumen	40 Satuan Pendidikan	5.000.000,00	Dana Transfer Umum-Dana Alokasi Umum	Jumlah Dokumen Hasil Pembinaan PAUD dan Pendidikan Nonformal yang Diselenggarakan oleh Masyarakat	1 Dokumen	5.000.000,00
1	01	06	PROGRAM PENGEMBANGAN BAHASA DAN SASTRA						84.626.900,00			135.353.000,00				
1	01	06	2.01	Pembinaan, Pengembangan dan Perlindungan Bahasa dan Sastra yang Penuturannya dalam Daerah Kabupaten/Kota						84.626.900,00			135.353.000,00			
1	01	06	2.01	0005	Penyediaan dan Pendistribusian Buku Cerita Rakyat Daerah Penunjang Literasi Kabupaten / Kota											
					Persentase Ketersediaan Muatan Lokal Bahasa dan Sastra pada Setiap Jenjang Pendidikan	Jumlah Buku Cerita Rakyat Daerah Penunjang Literasi Kewenangan Kabupaten/Kota yang Tersedia dan Terdistribusi	Jumlah Muatan Lokal Bahasa dan Sastra pada Setiap Jenjang Pendidikan	-Kab. Purworejo, Semua Kecamatan, Semua Kel/Desa	100 %	1 Buku	1 Dokumen	41.024.500,00	Dana Transfer Umum-Dana Alokasi Umum	Jumlah Buku Cerita Rakyat Daerah Penunjang Literasi Kewenangan Kabupaten/Kota yang Tersedia dan Terdistribusi	1 Buku	76.470.000,00
1	01	06	2.01	0006	Peningkatan Apresiasi Siswa Terhadap Bahasa dan Sastra Daerah Kewenangan Kabupaten/Kota											
					Persentase Ketersediaan Muatan Lokal Bahasa dan Sastra pada Setiap Jenjang Pendidikan	Jumlah Siswa Pengapresiasi Bahasa dan Sastra Daerah Kewenangan Kabupaten/Kota	Jumlah Muatan Lokal Bahasa dan Sastra pada Setiap Jenjang Pendidikan	-Kab. Purworejo, Semua Kecamatan, Semua Kel/Desa	100 %	60529 Peserta Didik	1 Dokumen	43.602.400,00	Dana Transfer Umum-Dana Alokasi Umum	Jumlah Siswa Pengapresiasi Bahasa dan Sastra Daerah Kewenangan Kabupaten/Kota	60529 Peserta Didik	58.883.000,00
2					URUSAN PEMERINTAHAN WAJIB YANG TIDAK BERKAITAN DENGAN PELAYANAN DASAR						8.004.776.800,00			3.854.813.238,00		
2	22				URUSAN PEMERINTAHAN BIDANG KEBUDAYAAN						8.004.776.800,00			3.854.813.238,00		
2	22	02			PROGRAM PENGEMBANGAN KEBUDAYAAN						5.722.414.100,00			2.063.039.168,00		
2	22	02	2.01		Pengelolaan Kebudayaan yang Masyarakat Pelakunya dalam Daerah Kabupaten/Kota						387.933.900,00			550.000.000,00		
2	22	02	2.01	0002	Pembinaan Sumber Daya Manusia, Lembaga, dan Prarat Kebudayaan											

Kode	Unsur / Bidang Unsur / Program / Kegiatan / Sub Kegiatan	Indikator Kinerja			Rencana Tahun 2024					Catatan Penitng	Prakiraan Maju Rencana Tahun 2025			
		Capaian Program	Keluaran Sub Kegiatan	Hasil Kegiatan	Lokasi Output Kegiatan	Target Capaian Kinerja			Pagu Indikatif (Rp.)		Sumber Dana	Target Capaian Kinerja		Kebutuhan Dana/Pagu Indikatif (Rp.)
						Program	Keluaran Sub Kegiatan	Hasil Kegiatan				Tidak Urut	Target	
		Persentase Kebudayaan Yang Dikembangkan	Jumlah Peserta Pembinaan Sumber Daya Manusia, Lembaga, dan Pranata Kebudayaan	Jumlah Objek Kebudayaan Masyarakat Yang Dikelola	- Kab. Purworejo, Semua Kecamatan, Semua Kel/Desa	80 %	500 Orang	3 Jenis	387.933.900,00	Dana Transfer Umum-Dana Alokasi Umum	Jumlah Peserta Pembinaan Sumber Daya Manusia, Lembaga, dan Pranata Kebudayaan	500 Orang	550.000.000,00	
2	22	02	2.02	Pelestarian Kesenian Tradisional yang Masyarakat Pelakunya dalam Daerah Kabupaten/Kota					5.334.480.200,00				1.513.039.168,00	
2	22	02	2.02	0001	Pelindungan, Pengembangan, Pemanfaatan Objek Pemajuan Tradisi Budaya									
		Persentase Kebudayaan Yang Dikembangkan	Jumlah Objek Pemajuan Tradisi Budaya yang Dilakukan Pelindungan, Pengembangan dan Pemanfaatan	Jumlah Kesenian Tradisional Masyarakat Yang Dilestarikan	- Kab. Purworejo, Semua Kecamatan, Semua Kel/Desa	80 %	1 Objek	96 Group Kesenian	5.305.397.200,00	Dana Transfer Umum-Dana Alokasi Umum, DBH Cukai Hasil Tembakau (CHT)	Jumlah Objek Pemajuan Tradisi Budaya yang Dilakukan Pelindungan, Pengembangan dan Pemanfaatan	1 Objek	1.474.451.668,00	
2	22	02	2.02	0002	Pembinaan Sumber Daya Manusia, Lembaga, dan Pranata Tradisional									
		Persentase Kebudayaan Yang Dikembangkan	Jumlah Laporan Pembinaan Sumber Daya Manusia, Lembaga, dan Pranata Tradisional	Jumlah Kesenian Tradisional Masyarakat Yang Dilestarikan	- Kab. Purworejo, Semua Kecamatan, Semua Kel/Desa	80 %	2 Laporan	96 Group Kesenian	29.083.000,00	Dana Transfer Umum-Dana Alokasi Umum	Jumlah Laporan Pembinaan Sumber Daya Manusia, Lembaga, dan Pranata Tradisional	2 Laporan	38.587.500,00	
2	22	03	PROGRAM PENGEMBANGAN KESENIAN TRADISIONAL					60.031.500,00					110.000.000,00	
2	22	03	2.01	Pembinaan Kesenian yang Masyarakat Pelakunya dalam Daerah Kabupaten/Kota			60.031.500,00						110.000.000,00	
2	22	03	2.01	0001	Peningkatan Pendidikan dan Pelatihan Sumber Daya Manusia Kesenian Tradisional									
		Persentase kelembagaan pelaku kesenian tradisional yang aktif	Jumlah Sumber Daya Manusia Kesenian Tradisional yang Mendapat Pendidikan dan Pelatihan (Ditingkatkan Kompetensinya)	Jumlah Kesenian Tradisional Masyarakat Yang Dibina	- Kab. Purworejo, Semua Kecamatan, Semua Kel/Desa	60 %	60 Orang	3 Kesenian	60.031.500,00	Dana Transfer Umum-Dana Alokasi Umum	Jumlah Sumber Daya Manusia Kesenian Tradisional yang Mendapat Pendidikan dan Pelatihan (Ditingkatkan Kompetensinya)	60 Orang	110.000.000,00	
2	22	04	PROGRAM PEMBINAAN SEJARAH					632.637.000,00					427.000.000,00	
2	22	04	2.01	Pembinaan Sejarah Lokal dalam 1 (Satu) Daerah Kabupaten/Kota			632.637.000,00						427.000.000,00	
2	22	04	2.01	0001	Pemberdayaan Sumber Daya Manusia dan Lembaga Sejarah Lokal Kabupaten/Kota									
		Persentase Pembinaan Sejarah Lokal	Jumlah Sumber Daya Manusia dan Lembaga Sejarah Lokal Provinsi yang Diberdayakan	Jumlah Sejarah Lokal yang Dibina	- Kab. Purworejo, Semua Kecamatan, Semua Kel/Desa	77,78 %	468 Orang	5 Sejarah Lokal	632.637.000,00	Dana Transfer Umum-Dana Alokasi Umum	Jumlah Sumber Daya Manusia dan Lembaga Sejarah Lokal Provinsi yang Diberdayakan	468 Orang	427.000.000,00	
2	22	05	PROGRAM PELESTARIAN DAN PENGELOLAAN CAGAR BUDAYA					440.387.300,00					667.774.070,00	
2	22	05	2.01	Penetapan Cagar Budaya Peningkat Kabupaten/Kota			120.775.900,00						82.412.000,00	
2	22	05	2.01	0002	Penetapan Cagar Budaya									
		Persentase Cagar Budaya yang Dikelola Secara Terpadu	Jumlah Objek Cagar Budaya yang Ditetapkan	Jumlah Penetapan Cagar Budaya	- Kab. Purworejo, Semua Kecamatan, Semua Kel/Desa	11,85 %	10 Objek	10 Penetapan	120.775.900,00	Dana Transfer Umum-Dana Alokasi Umum	Jumlah Objek Cagar Budaya yang Ditetapkan	10 Objek	82.412.000,00	
2	22	05	2.02	Pengalidaan Cagar Budaya Peningkat Kabupaten/Kota			319.611.400,00						585.362.070,00	
2	22	05	2.02	0001	Pelindungan Cagar Budaya									
		Persentase Cagar Budaya yang Dikelola Secara Terpadu	Jumlah Objek Cagar Budaya yang Dilindungi	Jumlah Cagar Budaya Yang Dikelola	- Kab. Purworejo, Semua Kecamatan, Semua Kel/Desa	11,85 %	41 Objek	41 Cagar Budaya	190.075.400,00	Dana Transfer Umum-Dana Alokasi Umum	Jumlah Objek Cagar Budaya yang Dilindungi	41 Objek	270.362.070,00	
2	22	05	2.02	0003	Pemanfaatan Cagar Budaya									
		Persentase Cagar Budaya yang Dikelola Secara Terpadu	Jumlah Objek Cagar Budaya yang Dimanfaatkan	Jumlah Cagar Budaya Yang Dikelola	- Kab. Purworejo, Semua Kecamatan, Semua Kel/Desa	11,85 %	5 Objek	41 Cagar Budaya	129.536.000,00	Dana Transfer Umum-Dana Alokasi Umum	Jumlah Objek Cagar Budaya yang Dimanfaatkan	5 Objek	315.000.000,00	
2	22	06	PROGRAM PENGELOLAAN PERMUSEUMAN					1.149.306.900,00					587.000.000,00	
2	22	06	2.01	Pengalidaan Museum Kabupaten/Kota			1.149.306.900,00						587.000.000,00	
2	22	06	2.01	0001	Pelindungan, Pengembangan, dan Pemanfaatan Koleksi Secara Terpadu									
		Persentase benda museum yang memenuhi syarat koleksi	Jumlah Koleksi Museum yang Dilakukan Pelindungan, Pengembangan, dan Pemanfaatan Koleksi Secara Terpadu	Jumlah Kajian Benda Museum	- Kab. Purworejo, Semua Kecamatan, Semua Kel/Desa	73,33 %	1 Unit	2 Benda Museum	49.778.000,00	Dana Transfer Umum-Dana Alokasi Umum	Jumlah Koleksi Museum yang Dilakukan Pelindungan, Pengembangan, dan Pemanfaatan Koleksi Secara Terpadu	1 Unit	150.000.000,00	
2	22	06	2.01	0003	Peningkatan Pelayanan dan Akses Masyarakat Terhadap Museum									
		Persentase benda museum yang memenuhi syarat koleksi	Jumlah Pelayanan dan Akses Masyarakat Terhadap Museum	Jumlah Kajian Benda Museum	- Kab. Purworejo, Semua Kecamatan, Semua Kel/Desa	73,33 %	1 Unit	2 Benda Museum	1.030.168.500,00	Dana Transfer Umum-Dana Alokasi Umum, DAK Non Fisik-BOP Museum dan Taman Budaya	Jumlah Pelayanan dan Akses Masyarakat Terhadap Museum	1 Unit	327.000.000,00	
2	22	06	2.01	0004	Penyediaan dan Pemeliharaan Sarana dan Prasarana Museum									
		Persentase benda museum yang memenuhi syarat koleksi	Jumlah Sarana dan Prasarana Museum yang Tersedia dan Terpelihara	Jumlah Kajian Benda Museum	- Kab. Purworejo, Semua Kecamatan, Semua Kel/Desa	73,33 %	1 Unit	2 Benda Museum	69.360.400,00	Dana Transfer Umum-Dana Alokasi Umum	Jumlah Sarana dan Prasarana Museum yang Tersedia dan Terpelihara	1 Unit	110.000.000,00	
TOTAL									689.101.676.045,00				650.766.928.285,00	

Program dan Kegiatan Perangkat Daerah
Kab. Purworejo
Tahun 2024

Unit Organisasi : 1.02.0.00.0.00.01.0000 DINAS KESEHATAN
Sub Unit Organisasi : 1.02.0.00.0.00.01.0000 DINAS KESEHATAN

Kode	Ususan / Bidang Ususan / Program / Kegiatan / Sub Kegiatan	Indikator Kinerja			Rencana Tahun 2024					Catatan Penting	Prakiraan Meju Rencana Tahun 2025					
		Capaian Program	Keluaran Sub Kegiatan	Hasil Kegiatan	Lokasi Output Kegiatan	Target Capaian Kinerja			Pagu Indikatif (Rp.)		Sumber Dana	Target Capaian Kinerja		Kebutuhan Dana/Pagu Indikatif (Rp.)		
						Program	Keluaran Sub Kegiatan	Hasil Kegiatan				Tolok Ukur	Target			
	DINAS KESEHATAN									163.032.896.703,00				246.025.539.387,00		
1	URUSAN PEMERINTAHAN WAJIB YANG BERKAITAN DENGAN PELAYANAN DASAR									163.032.896.703,00				246.025.539.387,00		
1	02	URUSAN PEMERINTAHAN BIDANG KESEHATAN								163.032.896.703,00				246.025.539.387,00		
1	02	01	PROGRAM PENUNJANG URUSAN PEMERINTAHAN DAERAH KABUPATENENKOTA							94.194.963.566,00				109.681.706.784,00		
1	02	01	2.01	Perencanaan, Penganggaran, dan Evaluasi Kinerja Perangkat Daerah						121.349.600,00				187.314.490,00		
1	02	01	2.01	0001	Penyusunan Dokumen Perencanaan Perangkat Daerah											
					Persentase Pelaksanaan Penunjang Ususan Pemerintahan Daerah Kabupaten	Jumlah Dokumen Perencanaan Perangkat Daerah	Jumlah Dokumen Perencanaan, Penganggaran, dan Evaluasi Kinerja Perangkat Daerah	-Kab. Purworejo, Semua Kecamatan, Semua Kel/Desa	100 %	15 Dokumen	6 Dokumen	58.655.600,00	Dana Transfer Umum-Dana Alokasi Umum	Jumlah Dokumen Perencanaan Perangkat Daerah	15 Dokumen	111.826.990,00
1	02	01	2.01	0002	Koordinasi dan Penyusunan Dokumen RKA-SKPD											
					Persentase Pelaksanaan Penunjang Ususan Pemerintahan Daerah Kabupaten	Jumlah Dokumen RKA-SKPD dan Laporan Hasil Koordinasi Penyusunan Dokumen RKA-SKPD	Jumlah Dokumen Perencanaan, Penganggaran, dan Evaluasi Kinerja Perangkat Daerah	-Kab. Purworejo, Semua Kecamatan, Semua Kel/Desa	100 %	1 Dokumen	6 Dokumen	10.051.000,00	Dana Transfer Umum-Dana Alokasi Umum	Jumlah Dokumen RKA-SKPD dan Laporan Hasil Koordinasi Penyusunan Dokumen RKA-SKPD	1 Dokumen	11.056.210,00
1	02	01	2.01	0003	Koordinasi dan Penyusunan Dokumen Perubahan RKA-SKPD											
					Persentase Pelaksanaan Penunjang Ususan Pemerintahan Daerah Kabupaten	Jumlah Dokumen Perubahan RKA-SKPD dan Laporan Hasil Koordinasi Penyusunan Dokumen Perubahan RKA-SKPD	Jumlah Dokumen Perencanaan, Penganggaran, dan Evaluasi Kinerja Perangkat Daerah	-Kab. Purworejo, Semua Kecamatan, Semua Kel/Desa	100 %	1 Dokumen	6 Dokumen	10.050.800,00	Dana Transfer Umum-Dana Alokasi Umum	Jumlah Dokumen Perubahan RKA-SKPD dan Laporan Hasil Koordinasi Penyusunan Dokumen Perubahan RKA-SKPD	1 Dokumen	11.056.210,00
1	02	01	2.01	0004	Koordinasi dan Penyusunan DPA-SKPD											
					Persentase Pelaksanaan Penunjang Ususan Pemerintahan Daerah Kabupaten	Jumlah Dokumen DPA-SKPD dan Laporan Hasil Koordinasi Penyusunan Dokumen DPA-SKPD	Jumlah Dokumen Perencanaan, Penganggaran, dan Evaluasi Kinerja Perangkat Daerah	-Kab. Purworejo, Semua Kecamatan, Semua Kel/Desa	100 %	1 Dokumen	6 Dokumen	11.527.000,00	Dana Transfer Umum-Dana Alokasi Umum	Jumlah Dokumen DPA-SKPD dan Laporan Hasil Koordinasi Penyusunan Dokumen DPA-SKPD	1 Dokumen	12.679.700,00
1	02	01	2.01	0005	Koordinasi dan Penyusunan Perubahan DPA- SKPD											
					Persentase Pelaksanaan Penunjang Ususan Pemerintahan Daerah Kabupaten	Jumlah Dokumen Perubahan DPA-SKPD dan Laporan Hasil Koordinasi Penyusunan Dokumen Perubahan DPA-SKPD	Jumlah Dokumen Perencanaan, Penganggaran, dan Evaluasi Kinerja Perangkat Daerah	-Kab. Purworejo, Semua Kecamatan, Semua Kel/Desa	100 %	1 Dokumen	6 Dokumen	12.026.800,00	Dana Transfer Umum-Dana Alokasi Umum	Jumlah Dokumen Perubahan DPA-SKPD dan Laporan Hasil Koordinasi Penyusunan Dokumen Perubahan DPA-SKPD	1 Dokumen	13.229.700,00
1	02	01	2.01	0007	Evaluasi Kinerja Perangkat Daerah											
					Persentase Pelaksanaan Penunjang Ususan Pemerintahan Daerah Kabupaten	Jumlah Laporan Evaluasi Kinerja Perangkat Daerah	Jumlah Dokumen Perencanaan, Penganggaran, dan Evaluasi Kinerja Perangkat Daerah	-Kab. Purworejo, Semua Kecamatan, Semua Kel/Desa	100 %	6 Laporan	6 Dokumen	19.038.400,00	Dana Transfer Umum-Dana Alokasi Umum	Jumlah Laporan Evaluasi Kinerja Perangkat Daerah	6 Laporan	27.465.680,00
1	02	01	2.02	Administrasi Keuangan Perangkat Daerah							93.090.279.032,00			108.277.241.267,00		
1	02	01	2.02	0001	Penyediaan Gaji dan Tunjangan ASN											
					Persentase Pelaksanaan Penunjang Ususan Pemerintahan Daerah Kabupaten	Jumlah Orang yang Menerima Gaji dan Tunjangan ASN	Persentase Layanan Administrasi Keuangan Perangkat Daerah	-Kab. Purworejo, Semua Kecamatan, Semua Kel/Desa	100 %	1405 Orang/bulan	100 %	92.718.526.282,00	Dana Transfer Umum-Dana Alokasi Umum	Jumlah Orang yang Menerima Gaji dan Tunjangan ASN	1405 Orang/bulan	107.823.455.077,00
1	02	01	2.02	0003	Pelaksanaan Penatausahaan dan Pengujian/Verifikasi Keuangan SKPD											
					Persentase Pelaksanaan Penunjang Ususan Pemerintahan Daerah Kabupaten	Jumlah Dokumen Penatausahaan dan Pengujian/Verifikasi Keuangan SKPD	Persentase Layanan Administrasi Keuangan Perangkat Daerah	-Kab. Purworejo, Semua Kecamatan, Semua Kel/Desa	100 %	12 Dokumen	100 %	8.874.420,00	Dana Transfer Umum-Dana Alokasi Umum	Jumlah Dokumen Penatausahaan dan Pengujian/Verifikasi Keuangan SKPD	12 Dokumen	11.000.000,00
1	02	01	2.02	0004	Koordinasi dan Pelaksanaan Akuntansi SKPD											
					Persentase Pelaksanaan Penunjang Ususan Pemerintahan Daerah Kabupaten	Jumlah Dokumen Koordinasi dan Pelaksanaan Akuntansi SKPD	Persentase Layanan Administrasi Keuangan Perangkat Daerah	-Kab. Purworejo, Semua Kecamatan, Semua Kel/Desa	100 %	24 Dokumen	100 %	23.607.580,00	Dana Transfer Umum-Dana Alokasi Umum	Jumlah Dokumen Koordinasi dan Pelaksanaan Akuntansi SKPD	24 Dokumen	42.405.000,00
1	02	01	2.02	0005	Koordinasi dan Penyusunan Laporan Keuangan Akhir Tahun SKPD											
					Persentase Pelaksanaan Penunjang Ususan Pemerintahan Daerah Kabupaten	Jumlah Laporan Keuangan Akhir Tahun SKPD dan Laporan Hasil Koordinasi Penyusunan Laporan Keuangan Akhir Tahun SKPD	Persentase Layanan Administrasi Keuangan Perangkat Daerah	-Kab. Purworejo, Semua Kecamatan, Semua Kel/Desa	100 %	6 Laporan	100 %	3.393.880,00	Dana Transfer Umum-Dana Alokasi Umum	Jumlah Laporan Keuangan Akhir Tahun SKPD dan Laporan Hasil Koordinasi Penyusunan Laporan Keuangan Akhir Tahun SKPD	6 Laporan	5.841.000,00
1	02	01	2.02	0006	Pengelolaan dan Penyajian Bahan Tanggapan Pemeriksaan											
					Persentase Pelaksanaan Penunjang Ususan Pemerintahan Daerah Kabupaten	Jumlah Dokumen Bahan Tanggapan Pemeriksaan dan Tindak Lanjut Pemeriksaan	Persentase Layanan Administrasi Keuangan Perangkat Daerah	-Kab. Purworejo, Semua Kecamatan, Semua Kel/Desa	100 %	1 Dokumen	100 %	2.401.900,00	Dana Transfer Umum-Dana Alokasi Umum	Jumlah Dokumen Bahan Tanggapan Pemeriksaan dan Tindak Lanjut Pemeriksaan	1 Dokumen	4.742.100,00
1	02	01	2.02	0007	Koordinasi dan Penyusunan Laporan Keuangan Bulanan/ Triwulanan/ Semesteran SKPD											

Kode	Unsur / Bidang Unsur / Program / Kegiatan / Sub Kegiatan	Indikator Kinerja			Rencana Tahun 2024					Catatan Penting	Prakiraan Maju Rencana Tahun 2025			
		Capaian Program	Keluaran Sub Kegiatan	Hasil Kegiatan	Lokasi Output Kegiatan	Target Capaian Kinerja			Pagu Indikatif (Rp.)		Sumber Dana	Target Capaian Kinerja		Kebutuhan Dana/Pagu Indikatif (Rp.)
						Program	Keluaran Sub Kegiatan	Hasil Kegiatan				Tidak Urut	Target	
		Persentase Pelaksanaan Penunjang Urusan Pemerintahan Daerah Kabupaten	Jumlah Laporan Keuangan Bulanan/ Triwulanan/ Semesteran SKPD dan Laporan Koordinasi Penyusunan Laporan Keuangan Bulanan/ Triwulanan/ Semesteran SKPD	Persentase Layanan Administrasi Keuangan Perangkat Daerah	-Kab. Purworejo, Semua Kecamatan, Semua Kel/Desa	100%	26 Laporan	100%	333.474.970,00	Dana Transfer Umum-Dana Alokasi Umum	Jumlah Laporan Keuangan Bulanan/ Triwulanan/ Semesteran SKPD dan Laporan Koordinasi Penyusunan Laporan Keuangan Bulanan/ Triwulanan/ Semesteran SKPD	26 Laporan	389.798.090,00	
1	02	01	2.03	Administrasi Barang Milik Daerah pada Perangkat Daerah					25.812.000,00				31.185.000,00	
1	02	01	2.03	0001 Penyusunan Perencanaan Kebutuhan Barang Milik Daerah SKPD										
		Persentase Pelaksanaan Penunjang Urusan Pemerintahan Daerah Kabupaten	Jumlah Rencana Kebutuhan Barang Milik Daerah SKPD	Persentase Layanan Administrasi Barang Milik Daerah (BMD) pada Perangkat Daerah	-Kab. Purworejo, Semua Kecamatan, Semua Kel/Desa	100%	1 Dokumen	100%	3.668.800,00	Dana Transfer Umum-Dana Alokasi Umum	Jumlah Rencana Kebutuhan Barang Milik Daerah SKPD	1 Dokumen	4.566.430,00	
1	02	01	2.03	0002 Pengamanan Barang Milik Daerah SKPD										
		Persentase Pelaksanaan Penunjang Urusan Pemerintahan Daerah Kabupaten	Jumlah Dokumen Pengamanan Barang Milik Daerah SKPD	Persentase Layanan Administrasi Barang Milik Daerah (BMD) pada Perangkat Daerah	-Kab. Purworejo, Semua Kecamatan, Semua Kel/Desa	100%	1 Dokumen	100%	3.169.000,00	Dana Transfer Umum-Dana Alokasi Umum	Jumlah Dokumen Pengamanan Barang Milik Daerah SKPD	1 Dokumen	3.551.900,00	
1	02	01	2.03	0004 Pembinaan, Pengawasan, dan Pengendalian Barang Milik Daerah pada SKPD										
		Persentase Pelaksanaan Penunjang Urusan Pemerintahan Daerah Kabupaten	Jumlah Laporan Hasil Pembinaan, Pengawasan, dan Pengendalian Barang Milik Daerah pada SKPD	Persentase Layanan Administrasi Barang Milik Daerah (BMD) pada Perangkat Daerah	-Kab. Purworejo, Semua Kecamatan, Semua Kel/Desa	100%	1 Laporan	100%	7.325.200,00	Dana Transfer Umum-Dana Alokasi Umum	Jumlah Laporan Hasil Pembinaan, Pengawasan, dan Pengendalian Barang Milik Daerah pada SKPD	1 Laporan	9.059.270,00	
1	02	01	2.03	0005 Rekonsiliasi dan Penyusunan Laporan Barang Milik Daerah pada SKPD										
		Persentase Pelaksanaan Penunjang Urusan Pemerintahan Daerah Kabupaten	Jumlah Laporan Rekonsiliasi dan Penyusunan Laporan Barang Milik Daerah pada SKPD	Persentase Layanan Administrasi Barang Milik Daerah (BMD) pada Perangkat Daerah	-Kab. Purworejo, Semua Kecamatan, Semua Kel/Desa	100%	1 Laporan	100%	5.824.500,00	Dana Transfer Umum-Dana Alokasi Umum	Jumlah Laporan Rekonsiliasi dan Penyusunan Laporan Barang Milik Daerah pada SKPD	1 Laporan	6.937.700,00	
1	02	01	2.03	0006 Penatausahaan Barang Milik Daerah pada SKPD										
		Persentase Pelaksanaan Penunjang Urusan Pemerintahan Daerah Kabupaten	Jumlah Laporan Penatausahaan Barang Milik Daerah pada SKPD	Persentase Layanan Administrasi Barang Milik Daerah (BMD) pada Perangkat Daerah	-Kab. Purworejo, Semua Kecamatan, Semua Kel/Desa	100%	1 Laporan	100%	5.824.500,00	Dana Transfer Umum-Dana Alokasi Umum	Jumlah Laporan Penatausahaan Barang Milik Daerah pada SKPD	1 Laporan	7.069.700,00	
1	02	01	2.05	Administrasi Kepegawaian Perangkat Daerah					22.964.300,00				42.067.520,00	
1	02	01	2.05	0003 Pendataan dan Pengolahan Administrasi Kepegawaian										
		Persentase Pelaksanaan Penunjang Urusan Pemerintahan Daerah Kabupaten	Jumlah Dokumen Pendataan dan Pengolahan Administrasi Kepegawaian	Persentase Layanan Administrasi Kepegawaian Perangkat Daerah	-Kab. Purworejo, Semua Kecamatan, Semua Kel/Desa	100%	1 Dokumen	100%	6.984.300,00	Dana Transfer Umum-Dana Alokasi Umum	Jumlah Dokumen Pendataan dan Pengolahan Administrasi Kepegawaian	1 Dokumen	17.361.520,00	
1	02	01	2.05	0005 Monitoring, Evaluasi, dan Penilaian Kinerja Pegawai										
		Persentase Pelaksanaan Penunjang Urusan Pemerintahan Daerah Kabupaten	Jumlah Dokumen Monitoring, Evaluasi, dan Penilaian Kinerja Pegawai	Persentase Layanan Administrasi Kepegawaian Perangkat Daerah	-Kab. Purworejo, Semua Kecamatan, Semua Kel/Desa	100%	1 Dokumen	100%	15.980.000,00	Dana Transfer Umum-Dana Alokasi Umum	Jumlah Dokumen Monitoring, Evaluasi, dan Penilaian Kinerja Pegawai	1 Dokumen	24.706.000,00	
1	02	01	2.06	Administrasi Umum Perangkat Daerah					292.846.500,00				438.009.660,00	
1	02	01	2.06	0001 Penyediaan Komponen Instalasi Listrik/Penerangan Bangunan Kantor										
		Persentase Pelaksanaan Penunjang Urusan Pemerintahan Daerah Kabupaten	Jumlah Paket Komponen Instalasi Listrik/Penerangan Bangunan Kantor yang Disediakan	Persentase Layanan Administrasi Umum Perangkat Daerah	-Kab. Purworejo, Semua Kecamatan, Semua Kel/Desa	100%	1 Paket	100%	7.016.000,00	Dana Transfer Umum-Dana Alokasi Umum	Jumlah Paket Komponen Instalasi Listrik/Penerangan Bangunan Kantor yang Disediakan	1 Paket	7.767.100,00	
1	02	01	2.06	0003 Penyediaan Peralatan Rumah Tangga										
		Persentase Pelaksanaan Penunjang Urusan Pemerintahan Daerah Kabupaten	Jumlah Paket Peralatan Rumah Tangga yang Disediakan	Persentase Layanan Administrasi Umum Perangkat Daerah	-Kab. Purworejo, Semua Kecamatan, Semua Kel/Desa	100%	1 Paket	100%	8.665.200,00	Dana Transfer Umum-Dana Alokasi Umum	Jumlah Paket Peralatan Rumah Tangga yang Disediakan	1 Paket	13.200.220,00	
1	02	01	2.06	0004 Penyediaan Bahan Logistik Kantor										
		Persentase Pelaksanaan Penunjang Urusan Pemerintahan Daerah Kabupaten	Jumlah Paket Bahan Logistik Kantor yang Disediakan	Persentase Layanan Administrasi Umum Perangkat Daerah	-Kab. Purworejo, Semua Kecamatan, Semua Kel/Desa	100%	1 Paket	100%	106.722.000,00	Dana Transfer Umum-Dana Alokasi Umum	Jumlah Paket Bahan Logistik Kantor yang Disediakan	1 Paket	117.394.200,00	
1	02	01	2.06	0005 Penyediaan Barang Cetak dan Penggandaan										
		Persentase Pelaksanaan Penunjang Urusan Pemerintahan Daerah Kabupaten	Jumlah Paket Barang Cetak dan Penggandaan yang Disediakan	Persentase Layanan Administrasi Umum Perangkat Daerah	-Kab. Purworejo, Semua Kecamatan, Semua Kel/Desa	100%	1 Paket	100%	9.862.100,00	Dana Transfer Umum-Dana Alokasi Umum	Jumlah Paket Barang Cetak dan Penggandaan yang Disediakan	1 Paket	16.522.110,00	
1	02	01	2.06	0007 Penyediaan Bahan/Material										
		Persentase Pelaksanaan Penunjang Urusan Pemerintahan Daerah Kabupaten	Jumlah Paket Bahan/Material yang Disediakan	Persentase Layanan Administrasi Umum Perangkat Daerah	-Kab. Purworejo, Semua Kecamatan, Semua Kel/Desa	100%	1 Paket	100%	10.501.600,00	Dana Transfer Umum-Dana Alokasi Umum	Jumlah Paket Bahan/Material yang Disediakan	1 Paket	16.489.880,00	
1	02	01	2.06	0008 Fasilitasi Kunjungan Tamu										

Kode	Unsur / Bidang Unsur / Program / Kegiatan / Sub Kegiatan	Indikator Kinerja			Rencana Tahun 2024					Prakiraan Maju Rencana Tahun 2025								
		Capaian Program	Keluaran Sub Kegiatan	Hasil Kegiatan	Lokasi Output Kegiatan	Target Capaian Kinerja			Pagu Indikatif (Rp.)	Sumber Dana	Catatan Penting	Target Capaian Kinerja		Kebutuhan Dana/Pagu Indikatif (Rp.)				
						Program	Keluaran Sub Kegiatan	Hasil Kegiatan				Tidak Urut	Target					
1	02	01	2.06	0009	Penyelenggaraan Rapat Koordinasi dan Konsultasi SKPD	Persentase Pelaksanaan Penunjang Urusan Pemerintahan Daerah Kabupaten	Jumlah Laporan Fasilitas Kunjungan Tamu	Persentase Layanan Administrasi Umum Perangkat Daerah	-Kab. Punorejo, Semua Kecamatan, Semua Kel/Desa	100 %	1 Laporan	100 %	9.222.000,00	Dana Transfer Umum-Dana Alokasi Umum		Jumlah Laporan Fasilitas Kunjungan Tamu	1 Laporan	10.939.500,00
1	02	01	2.06	0010	Penyenggaraan Rapat Koordinasi dan Konsultasi SKPD	Persentase Pelaksanaan Penunjang Urusan Pemerintahan Daerah Kabupaten	Jumlah Laporan Penyelenggaraan Rapat Koordinasi dan Konsultasi SKPD	Persentase Layanan Administrasi Umum Perangkat Daerah	-Kab. Punorejo, Semua Kecamatan, Semua Kel/Desa	100 %	1 Laporan	100 %	135.920.000,00	Dana Transfer Umum-Dana Alokasi Umum		Jumlah Laporan Penyelenggaraan Rapat Koordinasi dan Konsultasi SKPD	1 Laporan	249.646.650,00
1	02	01	2.06	0010	Penatausahaan Arsip Dinamis pada SKPD	Persentase Pelaksanaan Penunjang Urusan Pemerintahan Daerah Kabupaten	Jumlah Dokumen Penatausahaan Arsip Dinamis pada SKPD	Persentase Layanan Administrasi Umum Perangkat Daerah	-Kab. Punorejo, Semua Kecamatan, Semua Kel/Desa	100 %	1 Dokumen	100 %	4.937.600,00	Dana Transfer Umum-Dana Alokasi Umum		Jumlah Dokumen Penatausahaan Arsip Dinamis pada SKPD	1 Dokumen	6.050.000,00
1	02	01	2.08		Penyediaan Jasa Penunjang Urusan Pemerintahan Daerah								300.339.934,00				330.373.927,00	
1	02	01	2.08	0001	Penyediaan Jasa Surat Menyurat	Persentase Pelaksanaan Penunjang Urusan Pemerintahan Daerah Kabupaten	Jumlah Laporan Penyediaan Jasa Surat Menyurat	Jumlah Laporan Penyediaan Jasa Penunjang Urusan Pemerintahan Daerah	-Kab. Punorejo, Semua Kecamatan, Semua Kel/Desa	100 %	12 Laporan	3 Laporan	312.500,00	Dana Transfer Umum-Dana Alokasi Umum		Jumlah Laporan Penyediaan Jasa Surat Menyurat	12 Laporan	343.750,00
1	02	01	2.08	0002	Penyediaan Jasa Komunikasi, Sumber Daya Air dan Listrik	Persentase Pelaksanaan Penunjang Urusan Pemerintahan Daerah Kabupaten	Jumlah Laporan Penyediaan Jasa Komunikasi, Sumber Daya Air dan Listrik yang Disediakan	Jumlah Laporan Penyediaan Jasa Penunjang Urusan Pemerintahan Daerah	-Kab. Punorejo, Semua Kecamatan, Semua Kel/Desa	100 %	12 Laporan	3 Laporan	275.409.122,00	Dana Transfer Umum-Dana Alokasi Umum		Jumlah Laporan Penyediaan Jasa Komunikasi, Sumber Daya Air dan Listrik yang Disediakan	12 Laporan	302.950.034,00
1	02	01	2.08	0004	Penyediaan Jasa Pelayanan Umum Kantor	Persentase Pelaksanaan Penunjang Urusan Pemerintahan Daerah Kabupaten	Jumlah Laporan Penyediaan Jasa Pelayanan Umum Kantor yang Disediakan	Jumlah Laporan Penyediaan Jasa Penunjang Urusan Pemerintahan Daerah	-Kab. Punorejo, Semua Kecamatan, Semua Kel/Desa	100 %	12 Laporan	3 Laporan	24.618.312,00	Dana Transfer Umum-Dana Alokasi Umum		Jumlah Laporan Penyediaan Jasa Pelayanan Umum Kantor yang Disediakan	12 Laporan	27.080.143,00
1	02	01	2.09		Pemeliharaan Barang Milik Daerah Penunjang Urusan Pemerintahan Daerah								341.372.200,00				375.514.920,00	
1	02	01	2.09	0001	Penyediaan Jasa Pemeliharaan, Biaya Pemeliharaan, dan Pajak Kendaraan Perorangan Dinas atau Kendaraan Dinas Jabatan	Persentase Pelaksanaan Penunjang Urusan Pemerintahan Daerah Kabupaten	Jumlah Kendaraan Perorangan Dinas atau Kendaraan Dinas Jabatan yang Dipelihara dan dibayarkan Pajaknya	Barang Milik Daerah (BMD) Penunjang Urusan Pemerintahan Daerah yang Dipelihara	-Kab. Punorejo, Semua Kecamatan, Semua Kel/Desa	100 %	1 Unit	7 Jenis	39.950.000,00	Dana Transfer Umum-Dana Alokasi Umum		Jumlah Kendaraan Perorangan Dinas atau Kendaraan Dinas Jabatan yang Dipelihara dan dibayarkan Pajaknya	1 Unit	11.550.000,00
1	02	01	2.09	0002	Penyediaan Jasa Pemeliharaan, Biaya Pemeliharaan, Pajak dan Perizinan Kendaraan Dinas Operasional atau Lapangan	Persentase Pelaksanaan Penunjang Urusan Pemerintahan Daerah Kabupaten	Jumlah Kendaraan Dinas Operasional atau Lapangan yang Dipelihara dan dibayarkan Pajak dan Perizinannya	Barang Milik Daerah (BMD) Penunjang Urusan Pemerintahan Daerah yang Dipelihara	-Kab. Punorejo, Semua Kecamatan, Semua Kel/Desa	100 %	11 Unit	7 Jenis	81.610.000,00	Dana Transfer Umum-Dana Alokasi Umum		Jumlah Kendaraan Dinas Operasional atau Lapangan yang Dipelihara dan dibayarkan Pajak dan Perizinannya	11 Unit	122.171.500,00
1	02	01	2.09	0005	Pemeliharaan Mebel	Persentase Pelaksanaan Penunjang Urusan Pemerintahan Daerah Kabupaten	Jumlah Mebel yang Dipelihara	Barang Milik Daerah (BMD) Penunjang Urusan Pemerintahan Daerah yang Dipelihara	-Kab. Punorejo, Semua Kecamatan, Semua Kel/Desa	100 %	122 Unit	7 Jenis	5.000.000,00	Dana Transfer Umum-Dana Alokasi Umum		Jumlah Mebel yang Dipelihara	122 Unit	5.500.000,00
1	02	01	2.09	0006	Pemeliharaan Peralatan dan Mesin Lainnya	Persentase Pelaksanaan Penunjang Urusan Pemerintahan Daerah Kabupaten	Jumlah Peralatan dan Mesin Lainnya yang Dipelihara	Barang Milik Daerah (BMD) Penunjang Urusan Pemerintahan Daerah yang Dipelihara	-Kab. Punorejo, Semua Kecamatan, Semua Kel/Desa	100 %	64 Unit	7 Jenis	39.855.000,00	Dana Transfer Umum-Dana Alokasi Umum		Jumlah Peralatan dan Mesin Lainnya yang Dipelihara	64 Unit	43.840.500,00
1	02	01	2.09	0009	Pemeliharaan/Rehabilitasi Gedung Kantor dan Bangunan Lainnya	Persentase Pelaksanaan Penunjang Urusan Pemerintahan Daerah Kabupaten	Jumlah Gedung Kantor dan Bangunan Lainnya yang Dipelihara/Rehabilitasi	Barang Milik Daerah (BMD) Penunjang Urusan Pemerintahan Daerah yang Dipelihara	-Kab. Punorejo, Semua Kecamatan, Semua Kel/Desa	100 %	3 Unit	7 Jenis	62.371.200,00	Dana Transfer Umum-Dana Alokasi Umum		Jumlah Gedung Kantor dan Bangunan Lainnya yang Dipelihara/Rehabilitasi	3 Unit	68.608.320,00
1	02	01	2.09	0010	Pemeliharaan/Rehabilitasi Sarana dan Prasarana Gedung Kantor atau Bangunan Lainnya	Persentase Pelaksanaan Penunjang Urusan Pemerintahan Daerah Kabupaten	Jumlah Sarana dan Prasarana Gedung Kantor atau Bangunan Lainnya yang Dipelihara/Rehabilitasi	Barang Milik Daerah (BMD) Penunjang Urusan Pemerintahan Daerah yang Dipelihara	-Kab. Punorejo, Semua Kecamatan, Semua Kel/Desa	100 %	8 Unit	7 Jenis	3.481.000,00	Dana Transfer Umum-Dana Alokasi Umum		Jumlah Sarana dan Prasarana Gedung Kantor atau Bangunan Lainnya yang Dipelihara/Rehabilitasi	8 Unit	3.829.100,00
1	02	01	2.09	0012	Pemeliharaan/Rehabilitasi Tanah	Persentase Pelaksanaan Penunjang Urusan Pemerintahan Daerah Kabupaten	Luas Tanah yang Dilakukan Pemeliharaan/Rehabilitasi	Barang Milik Daerah (BMD) Penunjang Urusan Pemerintahan Daerah yang Dipelihara	-Kab. Punorejo, Semua Kecamatan, Semua Kel/Desa	100 %	17112 Ha	7 Jenis	109.105.000,00	Dana Transfer Umum-Dana Alokasi Umum		Luas Tanah yang Dilakukan Pemeliharaan/Rehabilitasi	17112 Ha	120.015.500,00
1	02	02			PROGRAM PEMENUHAN UPAYA KESEHATAN PERORANGAN DAN UPAYA KESEHATAN MASYARAKAT								65.989.601.022,00				132.736.263.863,00	
1	02	02	2.01		Penyediaan Fasilitas Pelayanan Kesehatan untuk UKM dan UKP Kewenangan Daerah Kabupaten/Kota								17.040.237.958,00				77.107.621.647,00	
1	02	02	2.01	0002	Pembangunan Puskesmas													

Kode	Unsur / Bidang Unsur / Program / Kegiatan / Sub Kegiatan	Indikator Kinerja			Rencana Tahun 2024					Prakiraan Maju Rencana Tahun 2025				
		Capaian Program	Keluaran Sub Kegiatan	Hasil Kegiatan	Lokasi Output Kegiatan	Target Capaian Kinerja			Pagu Indikatif (Rp.)	Sumber Dana	Catatan Peniling	Target Capaian Kinerja		Kebutuhan Dana/Pagu Indikatif (Rp.)
						Program	Keluaran Sub Kegiatan	Hasil Kegiatan				Tidak Ukur	Target	
		Persentase Ketercapaian F askes yang Menyelenggarakan Pelayanan untuk Upaya Kesehatan Masyarakat dan Upaya Kesehatan Perorangan	Jumlah Pusat Kesehatan Masyarakat (Puskesmas) yang Dibangun	Fasilitas Kesehatan dan Lembaga yang Mendukung Fasilitas Pelayanan Kesehatan untuk Upaya Kesehatan Masyarakat dan Upaya Kesehatan Perorangan Sesuai Standar	-Kab. Purworejo, Semua Kecamatan, Semua Kel/Desa	100 %	0 Unit	30 Unit	0,00	Dana Transfer Umum-Dana Alokasi Umum		Jumlah Pusat Kesehatan Masyarakat (Puskesmas) yang Dibangun	0 Unit	18.441.893.800,00
1	02	02	2.01	0007	Pengembangan Fasilitas Kesehatan Lainnya									
		Persentase Ketercapaian F askes yang Menyelenggarakan Pelayanan untuk Upaya Kesehatan Masyarakat dan Upaya Kesehatan Perorangan	Jumlah Fasilitas Kesehatan Lainnya yang Ditingkatkan Sarana, Prasarana, Alat Kesehatan dan SDM agar Sesuai Standar	Fasilitas Kesehatan dan Lembaga yang Mendukung Fasilitas Pelayanan Kesehatan untuk Upaya Kesehatan Masyarakat dan Upaya Kesehatan Perorangan Sesuai Standar	-Kab. Purworejo, Semua Kecamatan, Semua Kel/Desa	100 %	1 Unit	30 Unit	308.000.000,00	Dana Transfer Umum-Dana Alokasi Umum		Jumlah Fasilitas Kesehatan Lainnya yang Ditingkatkan Sarana, Prasarana, Alat Kesehatan dan SDM agar Sesuai Standar	1 Unit	338.800.000,00
1	02	02	2.01	0009	Rehabilitasi dan Pemeliharaan Puskesmas									
		Persentase Ketercapaian F askes yang Menyelenggarakan Pelayanan untuk Upaya Kesehatan Masyarakat dan Upaya Kesehatan Perorangan	Jumlah Sarana, Prasarana dan Alat Kesehatan yang Telah Dilakukan Rehabilitasi dan Pemeliharaan Oleh Puskesmas	Fasilitas Kesehatan dan Lembaga yang Mendukung Fasilitas Pelayanan Kesehatan untuk Upaya Kesehatan Masyarakat dan Upaya Kesehatan Perorangan Sesuai Standar	-Kab. Purworejo, Semua Kecamatan, Semua Kel/Desa	100 %	5 Unit	30 Unit	917.792.300,00	Dana Transfer Umum-Dana Alokasi Umum		Jumlah Sarana, Prasarana dan Alat Kesehatan yang Telah Dilakukan Rehabilitasi dan Pemeliharaan Oleh Puskesmas	5 Unit	935.000.000,00
1	02	02	2.01	0010	Rehabilitasi dan Pemeliharaan Fasilitas Kesehatan Lainnya									
		Persentase Ketercapaian F askes yang Menyelenggarakan Pelayanan untuk Upaya Kesehatan Masyarakat dan Upaya Kesehatan Perorangan	Jumlah Sarana, Prasarana dan Alat Kesehatan yang Telah Dilakukan Rehabilitasi dan Pemeliharaan oleh Fasilitas Kesehatan Lainnya	Fasilitas Kesehatan dan Lembaga yang Mendukung Fasilitas Pelayanan Kesehatan untuk Upaya Kesehatan Masyarakat dan Upaya Kesehatan Perorangan Sesuai Standar	-Kab. Purworejo, Semua Kecamatan, Semua Kel/Desa	100 %	3 Unit	30 Unit	460.000.000,00	Dana Transfer Umum-Dana Alokasi Umum		Jumlah Sarana, Prasarana dan Alat Kesehatan yang Telah Dilakukan Rehabilitasi dan Pemeliharaan oleh Fasilitas Kesehatan Lainnya	3 Unit	495.000.000,00
1	02	02	2.01	0014	Pengadaan Alat Kesehatan/Alat Penunjang Medik Fasilitas Pelayanan Kesehatan									
		Persentase Ketercapaian F askes yang Menyelenggarakan Pelayanan untuk Upaya Kesehatan Masyarakat dan Upaya Kesehatan Perorangan	Jumlah Alat Kesehatan/Alat Penunjang Medik Fasilitas Pelayanan Kesehatan yang Disediakan	Fasilitas Kesehatan dan Lembaga yang Mendukung Fasilitas Pelayanan Kesehatan untuk Upaya Kesehatan Masyarakat dan Upaya Kesehatan Perorangan Sesuai Standar	-Kab. Purworejo, Semua Kecamatan, Semua Kel/Desa	100 %	200 Unit	30 Unit	6.697.737.850,00	Dana Transfer Umum-Dana Alokasi Umum, DBH Cukai Hasil Tembakau (CHT), Dana Transfer Khusus-Dana Alokasi Khusus Fisik		Jumlah Alat Kesehatan/Alat Penunjang Medik Fasilitas Pelayanan Kesehatan yang Disediakan	200 Unit	52.806.001.107,00
1	02	02	2.01	0020	Pemeliharaan Rutin dan Berkala Alat Kesehatan/Alat Penunjang Medik Fasilitas Pelayanan Kesehatan									
		Persentase Ketercapaian F askes yang Menyelenggarakan Pelayanan untuk Upaya Kesehatan Masyarakat dan Upaya Kesehatan Perorangan	Jumlah Alat Kesehatan/Alat Penunjang Medik Fasilitas Layanan Kesehatan yang Terpelihara Sesuai Standar	Fasilitas Kesehatan dan Lembaga yang Mendukung Fasilitas Pelayanan Kesehatan untuk Upaya Kesehatan Masyarakat dan Upaya Kesehatan Perorangan Sesuai Standar	-Kab. Purworejo, Semua Kecamatan, Semua Kel/Desa	100 %	300 Unit	30 Unit	299.625.000,00	Dana Transfer Umum-Dana Alokasi Umum, DAK Non Fisik-BOKKB-BOK		Jumlah Alat Kesehatan/Alat Penunjang Medik Fasilitas Layanan Kesehatan yang Terpelihara Sesuai Standar	300 Unit	330.000.000,00
1	02	02	2.01	0023	Pengadaan Obat, Bahan Habis Pakai, Bahan Medis Habis Pakai, Vaksin, Makanan dan Minuman di Fasilitas Kesehatan									
		Persentase Ketercapaian F askes yang Menyelenggarakan Pelayanan untuk Upaya Kesehatan Masyarakat dan Upaya Kesehatan Perorangan	Jumlah Obat, Bahan Habis Pakai, Bahan Medis Habis Pakai, Vaksin, Makanan dan Minuman di Fasilitas Kesehatan yang disediakan	Fasilitas Kesehatan dan Lembaga yang Mendukung Fasilitas Pelayanan Kesehatan untuk Upaya Kesehatan Masyarakat dan Upaya Kesehatan Perorangan Sesuai Standar	-Kab. Purworejo, Semua Kecamatan, Semua Kel/Desa	100 %	72 Paket	30 Unit	8.287.958.408,00	Dana Transfer Umum-Dana Alokasi Umum, DBH Cukai Hasil Tembakau (CHT)		Jumlah Obat, Bahan Habis Pakai, Bahan Medis Habis Pakai, Vaksin, Makanan dan Minuman di Fasilitas Kesehatan yang disediakan	72 Paket	3.636.248.000,00
1	02	02	2.01	0024	Pengelolaan Pelayanan Kesehatan Dasar Melalui Pendekatan Keluarga									
		Persentase Ketercapaian F askes yang Menyelenggarakan Pelayanan untuk Upaya Kesehatan Masyarakat dan Upaya Kesehatan Perorangan	Jumlah Keluarga yang Sudah Dikunjungi dan Diintervensi Masalah kesehatannya oleh Tenaga Kesehatan Puskesmas	Fasilitas Kesehatan dan Lembaga yang Mendukung Fasilitas Pelayanan Kesehatan untuk Upaya Kesehatan Masyarakat dan Upaya Kesehatan Perorangan Sesuai Standar	-Kab. Purworejo, Semua Kecamatan, Semua Kel/Desa	100 %	29300 Keluarga	30 Unit	46.196.400,00	Dana Transfer Umum-Dana Alokasi Umum		Jumlah Keluarga yang Sudah Dikunjungi dan Diintervensi Masalah kesehatannya oleh Tenaga Kesehatan Puskesmas	29300 Keluarga	90.750.000,00
1	02	02	2.01	0026	Distribusi Alat Kesehatan, Obat, Bahan Habis Pakai, Bahan Medis Habis Pakai, Vaksin, Makanan dan Minuman ke Fasilitas Kesehatan									
		Persentase Ketercapaian F askes yang Menyelenggarakan Pelayanan untuk Upaya Kesehatan Masyarakat dan Upaya Kesehatan Perorangan	Jumlah distribusi Alat Kesehatan, Obat, Bahan Habis Pakai, Bahan Medis Habis Pakai, Vaksin, Makanan ke Fasilitas Kesehatan	Fasilitas Kesehatan dan Lembaga yang Mendukung Fasilitas Pelayanan Kesehatan untuk Upaya Kesehatan Masyarakat dan Upaya Kesehatan Perorangan Sesuai Standar	-Kab. Purworejo, Semua Kecamatan, Semua Kel/Desa	100 %	27 Paket	30 Unit	22.928.000,00	Dana Transfer Umum-Dana Alokasi Umum, DAK Non Fisik-BOKKB-BOK		Jumlah distribusi Alat Kesehatan, Obat, Bahan Habis Pakai, Bahan Medis Habis Pakai, Vaksin, Makanan ke Fasilitas Kesehatan	27 Paket	33.928.740,00
1	02	02	2.02		Penyediaan Layanan Kesehatan untuk UKM dan UKP Rujukan Tingkat Daerah Kabupaten/Kota									
1	02	02	2.02	0001	Pengelolaan Pelayanan Kesehatan Ibu Hamil									
									48.660.682.490,00					55.328.105.953,00

Kode	Unsur / Bidang Unsur / Program / Kegiatan / Sub Kegiatan	Indikator Kinerja			Rencana Tahun 2024					Catatan Penilng	Prakiraan Maju Rencana Tahun 2025			
		Capaian Program	Keluaran Sub Kegiatan	Hasil Kegiatan	Lokasi Output Kegiatan	Target Capaian Kinerja			Pagu Indikatif (Rp.)		Sumber Dana	Target Capaian Kinerja		Kebutuhan Dana/Pagu Indikatif (Rp.)
						Program	Keluaran Sub Kegiatan	Hasil Kegiatan				Tidak Urut	Target	
		Persentase Ketercapaian F askes yang Menyelenggarakan Pelayanan untuk Upaya Kesehatan Masyarakat dan Upaya Kesehatan Perorangan	Jumlah Ibu Hamil yang Mendapatkan Pelayanan Kesehatan Sesuai Standar	Fasilitas Kesehatan yang Penyediaan Layanan Kesehatan untuk UKM dan UKP Sesuai Standar	- Kab. Purworejo, Semua Kecamatan, Semua Kel/Desa	100 %	9109 Orang	30 Unit	514.176.000,00	Dana Transfer Umum-Dana Alokasi Umum, DAK Non Fisik-BOKKB-BOK	Jumlah Ibu Hamil yang Mendapatkan Pelayanan Kesehatan Sesuai Standar	9109 Orang	681.288.397,00	
1	02	02	2.02	0002	Pengelolaan Pelayanan Kesehatan Ibu Bersalin									
		Persentase Ketercapaian F askes yang Menyelenggarakan Pelayanan untuk Upaya Kesehatan Masyarakat dan Upaya Kesehatan Perorangan	Jumlah Ibu Bersalin yang Mendapatkan Pelayanan Kesehatan Sesuai Standar	Fasilitas Kesehatan yang Penyediaan Layanan Kesehatan untuk UKM dan UKP Sesuai Standar	- Kab. Purworejo, Semua Kecamatan, Semua Kel/Desa	100 %	9340 Orang	30 Unit	305.757.104,00	Dana Transfer Umum-Dana Alokasi Umum, DAK Non Fisik-BOKKB-BOK	Jumlah Ibu Bersalin yang Mendapatkan Pelayanan Kesehatan Sesuai Standar	9340 Orang	338.186.860,00	
1	02	02	2.02	0003	Pengelolaan Pelayanan Kesehatan Bayi Baru Lahir									
		Persentase Ketercapaian F askes yang Menyelenggarakan Pelayanan untuk Upaya Kesehatan Masyarakat dan Upaya Kesehatan Perorangan	Jumlah Bayi Baru Lahir yang Mendapatkan Pelayanan Kesehatan Sesuai Standar	Fasilitas Kesehatan yang Penyediaan Layanan Kesehatan untuk UKM dan UKP Sesuai Standar	- Kab. Purworejo, Semua Kecamatan, Semua Kel/Desa	100 %	9082 Orang	30 Unit	245.058.000,00	Dana Transfer Umum-Dana Alokasi Umum, DAK Non Fisik-BOKKB-BOK	Jumlah Bayi Baru Lahir yang Mendapatkan Pelayanan Kesehatan Sesuai Standar	9082 Orang	397.599.290,00	
1	02	02	2.02	0004	Pengelolaan Pelayanan Kesehatan Balita									
		Persentase Ketercapaian F askes yang Menyelenggarakan Pelayanan untuk Upaya Kesehatan Masyarakat dan Upaya Kesehatan Perorangan	Jumlah Balita yang Mendapatkan Pelayanan Kesehatan Sesuai Standar	Fasilitas Kesehatan yang Penyediaan Layanan Kesehatan untuk UKM dan UKP Sesuai Standar	- Kab. Purworejo, Semua Kecamatan, Semua Kel/Desa	100 %	44881 Orang	30 Unit	83.757.896,00	Dana Transfer Umum-Dana Alokasi Umum, DAK Non Fisik-BOKKB-BOK	Jumlah Balita yang Mendapatkan Pelayanan Kesehatan Sesuai Standar	44881 Orang	83.757.896,00	
1	02	02	2.02	0005	Pengelolaan Pelayanan Kesehatan pada Usia Pendidikan Dasar									
		Persentase Ketercapaian F askes yang Menyelenggarakan Pelayanan untuk Upaya Kesehatan Masyarakat dan Upaya Kesehatan Perorangan	Jumlah Anak Usia Pendidikan Dasar yang Mendapatkan Pelayanan Kesehatan Sesuai Standar	Fasilitas Kesehatan yang Penyediaan Layanan Kesehatan untuk UKM dan UKP Sesuai Standar	- Kab. Purworejo, Semua Kecamatan, Semua Kel/Desa	100 %	126951 Orang	30 Unit	117.113.000,00	Dana Transfer Umum-Dana Alokasi Umum, DAK Non Fisik-BOKKB-BOK	Jumlah Anak Usia Pendidikan Dasar yang Mendapatkan Pelayanan Kesehatan Sesuai Standar	126951 Orang	217.252.090,00	
1	02	02	2.02	0006	Pengelolaan Pelayanan Kesehatan pada Usia Produktif									
		Persentase Ketercapaian F askes yang Menyelenggarakan Pelayanan untuk Upaya Kesehatan Masyarakat dan Upaya Kesehatan Perorangan	Jumlah Penduduk Usia Produktif yang Mendapatkan Pelayanan Kesehatan Sesuai Standar	Fasilitas Kesehatan yang Penyediaan Layanan Kesehatan untuk UKM dan UKP Sesuai Standar	- Kab. Purworejo, Semua Kecamatan, Semua Kel/Desa	100 %	521746 Orang	30 Unit	866.458.800,00	Dana Transfer Umum-Dana Alokasi Umum, DAK Non Fisik-BOKKB-BOK	Jumlah Penduduk Usia Produktif yang Mendapatkan Pelayanan Kesehatan Sesuai Standar	521746 Orang	673.618.220,00	
1	02	02	2.02	0007	Pengelolaan Pelayanan Kesehatan pada Usia Lanjut									
		Persentase Ketercapaian F askes yang Menyelenggarakan Pelayanan untuk Upaya Kesehatan Masyarakat dan Upaya Kesehatan Perorangan	Jumlah Penduduk Usia Lanjut yang Mendapatkan Pelayanan Kesehatan Sesuai Standar	Fasilitas Kesehatan yang Penyediaan Layanan Kesehatan untuk UKM dan UKP Sesuai Standar	- Kab. Purworejo, Semua Kecamatan, Semua Kel/Desa	100 %	132742 Orang	30 Unit	43.159.000,00	Dana Transfer Umum-Dana Alokasi Umum, DAK Non Fisik-BOKKB-BOK	Jumlah Penduduk Usia Lanjut yang Mendapatkan Pelayanan Kesehatan Sesuai Standar	132742 Orang	58.173.830,00	
1	02	02	2.02	0008	Pengelolaan Pelayanan Kesehatan Penderita Hipertensi									
		Persentase Ketercapaian F askes yang Menyelenggarakan Pelayanan untuk Upaya Kesehatan Masyarakat dan Upaya Kesehatan Perorangan	Jumlah Penderita Hipertensi yang Mendapatkan Pelayanan Kesehatan Sesuai Standar	Fasilitas Kesehatan yang Penyediaan Layanan Kesehatan untuk UKM dan UKP Sesuai Standar	- Kab. Purworejo, Semua Kecamatan, Semua Kel/Desa	100 %	261728 Orang	30 Unit	32.581.140,00	Dana Transfer Umum-Dana Alokasi Umum, DAK Non Fisik-BOKKB-BOK	Jumlah Penderita Hipertensi yang Mendapatkan Pelayanan Kesehatan Sesuai Standar	261728 Orang	24.239.050,00	
1	02	02	2.02	0009	Pengelolaan Pelayanan Kesehatan Penderita Diabetes Mellitus									
		Persentase Ketercapaian F askes yang Menyelenggarakan Pelayanan untuk Upaya Kesehatan Masyarakat dan Upaya Kesehatan Perorangan	Jumlah Penderita Diabetes Mellitus yang Mendapatkan Pelayanan Kesehatan Sesuai Standar	Fasilitas Kesehatan yang Penyediaan Layanan Kesehatan untuk UKM dan UKP Sesuai Standar	- Kab. Purworejo, Semua Kecamatan, Semua Kel/Desa	100 %	9974 Orang	30 Unit	730.566.000,00	Dana Transfer Umum-Dana Alokasi Umum, DAK Non Fisik-BOKKB-BOK	Jumlah Penderita Diabetes Mellitus yang Mendapatkan Pelayanan Kesehatan Sesuai Standar	9974 Orang	803.154.550,00	
1	02	02	2.02	0010	Pengelolaan Pelayanan Kesehatan Orang dengan Gangguan Jiwa Berat									
		Persentase Ketercapaian F askes yang Menyelenggarakan Pelayanan untuk Upaya Kesehatan Masyarakat dan Upaya Kesehatan Perorangan	Jumlah Orang yang Mendapatkan Pelayanan Kesehatan Orang dengan Gangguan Jiwa Berat Sesuai Standar	Fasilitas Kesehatan yang Penyediaan Layanan Kesehatan untuk UKM dan UKP Sesuai Standar	- Kab. Purworejo, Semua Kecamatan, Semua Kel/Desa	100 %	6222 Orang	30 Unit	24.369.000,00	Dana Transfer Umum-Dana Alokasi Umum, DAK Non Fisik-BOKKB-BOK	Jumlah Orang yang Mendapatkan Pelayanan Kesehatan Orang dengan Gangguan Jiwa Berat Sesuai Standar	6222 Orang	23.622.940,00	
1	02	02	2.02	0011	Pengelolaan Pelayanan Kesehatan Orang Terduga Tuberkulosis									
		Persentase Ketercapaian F askes yang Menyelenggarakan Pelayanan untuk Upaya Kesehatan Masyarakat dan Upaya Kesehatan Perorangan	Jumlah Orang Terduga Menderita Tuberkulosis yang Mendapatkan Pelayanan Sesuai Standar	Fasilitas Kesehatan yang Penyediaan Layanan Kesehatan untuk UKM dan UKP Sesuai Standar	- Kab. Purworejo, Semua Kecamatan, Semua Kel/Desa	100 %	9418 Orang	30 Unit	1.120.000.000,00	Dana Transfer Umum-Dana Alokasi Umum, DAK Non Fisik-BOKKB-BOK	Jumlah Orang Terduga Menderita Tuberkulosis yang Mendapatkan Pelayanan Sesuai Standar	9418 Orang	1.357.645.080,00	
1	02	02	2.02	0012	Pengelolaan Pelayanan Kesehatan Orang dengan Risiko Terinfeksi HIV									
		Persentase Ketercapaian F askes yang Menyelenggarakan Pelayanan untuk Upaya Kesehatan Masyarakat dan Upaya Kesehatan Perorangan	Jumlah Orang Terduga Menderita HIV yang Mendapatkan Pelayanan Sesuai Standar	Fasilitas Kesehatan yang Penyediaan Layanan Kesehatan untuk UKM dan UKP Sesuai Standar	- Kab. Purworejo, Semua Kecamatan, Semua Kel/Desa	100 %	11255 Orang	30 Unit	244.130.300,00	Dana Transfer Umum-Dana Alokasi Umum, DAK Non Fisik-BOKKB-BOK	Jumlah Orang Terduga Menderita HIV yang Mendapatkan Pelayanan Sesuai Standar	11255 Orang	274.610.820,00	

Kode	Unsur / Bidang Unsur / Program / Kegiatan / Sub Kegiatan	Indikator Kinerja			Rencana Tahun 2024					Prakiraan Maju Rencana Tahun 2025							
		Capaian Program	Keluaran Sub Kegiatan	Hasil Kegiatan	Lokasi Output Kegiatan	Target Capaian Kinerja			Pagu Indikatif (Rp.)	Sumber Dana	Catatan Penting	Target Capaian Kinerja		Kebutuhan Dana/Pagu Indikatif (Rp.)			
						Program	Keluaran Sub Kegiatan	Hasil Kegiatan				Tolok Ukur	Target				
1	02	02	2.02	0013	Pengelolaan Pelayanan Kesehatan bagi Penduduk pada Kondisi Kejadian Luar Biasa (KLB)	Persentase Ketercapaian F askes yang Menyelenggarakan Pelayanan untuk Upaya Kesehatan Masyarakat dan Upaya Kesehatan Perorangan	Jumlah Dokumen Hasil Pengelolaan Pelayanan Kesehatan bagi Penduduk pada Kondisi Kejadian Luar Biasa (KLB) Sesuai Standar	Fasilitas Kesehatan yang Penyediaan Layanan Kesehatan untuk UKM dan UKP Sesuai Standar	- Kab. Purworejo, Semua Kecamatan, Semua Kel/Desa	100 %	29 Dokumen	30 Unit	36.472.500,00	Dana Transfer Umum-Dana Alokasi Umum, DAK Non Fisik-BOKKB-BOK	Jumlah Dokumen Hasil Pengelolaan Pelayanan Kesehatan bagi Penduduk pada Kondisi Kejadian Luar Biasa (KLB) Sesuai Standar	29 Dokumen	75.920.900,00
1	02	02	2.02	0014	Pengelolaan Pelayanan Kesehatan bagi Penduduk Terdampak Krisis Kesehatan Akibat Bencana dan/atau Berpotensi Bencana	Persentase Ketercapaian F askes yang Menyelenggarakan Pelayanan untuk Upaya Kesehatan Masyarakat dan Upaya Kesehatan Perorangan	Jumlah Dokumen Hasil Pengelolaan Pelayanan Kesehatan bagi Penduduk Terdampak Krisis Kesehatan Akibat Bencana dan/atau Berpotensi Bencana Sesuai Standar	Fasilitas Kesehatan yang Penyediaan Layanan Kesehatan untuk UKM dan UKP Sesuai Standar	- Kab. Purworejo, Semua Kecamatan, Semua Kel/Desa	100 %	27 Dokumen	30 Unit	45.894.100,00	Dana Transfer Umum-Dana Alokasi Umum, DAK Non Fisik-BOKKB-BOK	Jumlah Dokumen Hasil Pengelolaan Pelayanan Kesehatan bagi Penduduk Terdampak Krisis Kesehatan Akibat Bencana dan/atau Berpotensi Bencana Sesuai Standar	27 Dokumen	55.823.460,00
1	02	02	2.02	0015	Pengelolaan Pelayanan Kesehatan Gizi Masyarakat	Persentase Ketercapaian F askes yang Menyelenggarakan Pelayanan untuk Upaya Kesehatan Masyarakat dan Upaya Kesehatan Perorangan	Jumlah Dokumen Hasil Pengelolaan Pelayanan Kesehatan Gizi Masyarakat	Fasilitas Kesehatan yang Penyediaan Layanan Kesehatan untuk UKM dan UKP Sesuai Standar	- Kab. Purworejo, Semua Kecamatan, Semua Kel/Desa	100 %	27 Dokumen	30 Unit	2.144.517.200,00	Dana Transfer Umum-Dana Alokasi Umum, DAK Fisik-Bidang Kesehatan dan KB-Pengusahan-Penguatan Intervensi Stunting, DAK Non Fisik-BOKKB-BOK	Jumlah Dokumen Hasil Pengelolaan Pelayanan Kesehatan Gizi Masyarakat	27 Dokumen	2.417.542.710,00
1	02	02	2.02	0016	Pengelolaan Pelayanan Kesehatan Kerja dan Olahraga	Persentase Ketercapaian F askes yang Menyelenggarakan Pelayanan untuk Upaya Kesehatan Masyarakat dan Upaya Kesehatan Perorangan	Jumlah Dokumen Hasil Pengelolaan Pelayanan Kesehatan Kerja dan Olahraga	Fasilitas Kesehatan yang Penyediaan Layanan Kesehatan untuk UKM dan UKP Sesuai Standar	- Kab. Purworejo, Semua Kecamatan, Semua Kel/Desa	100 %	1 Dokumen	30 Unit	71.619.600,00	Dana Transfer Umum-Dana Alokasi Umum, DAK Non Fisik-BOKKB-BOK	Jumlah Dokumen Hasil Pengelolaan Pelayanan Kesehatan Kerja dan Olahraga	1 Dokumen	75.878.550,00
1	02	02	2.02	0017	Pengelolaan Pelayanan Kesehatan Lingkungan	Persentase Ketercapaian F askes yang Menyelenggarakan Pelayanan untuk Upaya Kesehatan Masyarakat dan Upaya Kesehatan Perorangan	Jumlah Dokumen Hasil Pengelolaan Pelayanan Kesehatan Lingkungan	Fasilitas Kesehatan yang Penyediaan Layanan Kesehatan untuk UKM dan UKP Sesuai Standar	- Kab. Purworejo, Semua Kecamatan, Semua Kel/Desa	100 %	2 Dokumen	30 Unit	357.128.000,00	Dana Transfer Umum-Dana Alokasi Umum, DAK Non Fisik-BOKKB-BOK	Jumlah Dokumen Hasil Pengelolaan Pelayanan Kesehatan Lingkungan	2 Dokumen	690.631.063,00
1	02	02	2.02	0018	Pengelolaan Pelayanan Promosi Kesehatan	Persentase Ketercapaian F askes yang Menyelenggarakan Pelayanan untuk Upaya Kesehatan Masyarakat dan Upaya Kesehatan Perorangan	Jumlah Dokumen Hasil Pengelolaan Pelayanan Promosi Kesehatan	Fasilitas Kesehatan yang Penyediaan Layanan Kesehatan untuk UKM dan UKP Sesuai Standar	- Kab. Purworejo, Semua Kecamatan, Semua Kel/Desa	100 %	29 Dokumen	30 Unit	324.143.400,00	Dana Transfer Umum-Dana Alokasi Umum, DAK Non Fisik-BOKKB-BOK	Jumlah Dokumen Hasil Pengelolaan Pelayanan Promosi Kesehatan	29 Dokumen	391.581.740,00
1	02	02	2.02	0019	Pengelolaan Pelayanan Kesehatan Tradisional, Akupuntur, Asuhan Mandiri, dan Tradisional Lainnya	Persentase Ketercapaian F askes yang Menyelenggarakan Pelayanan untuk Upaya Kesehatan Masyarakat dan Upaya Kesehatan Perorangan	Jumlah Dokumen Hasil Pengelolaan Pelayanan Kesehatan Tradisional, Akupuntur, Asuhan Mandiri dan Tradisional Lainnya	Fasilitas Kesehatan yang Penyediaan Layanan Kesehatan untuk UKM dan UKP Sesuai Standar	- Kab. Purworejo, Semua Kecamatan, Semua Kel/Desa	100 %	90 Dokumen	30 Unit	14.900.000,00	Dana Transfer Umum-Dana Alokasi Umum	Jumlah Dokumen Hasil Pengelolaan Pelayanan Kesehatan Tradisional, Akupuntur, Asuhan Mandiri dan Tradisional Lainnya	90 Dokumen	14.252.040,00
1	02	02	2.02	0020	Pengelolaan Surveilans Kesehatan	Persentase Ketercapaian F askes yang Menyelenggarakan Pelayanan untuk Upaya Kesehatan Masyarakat dan Upaya Kesehatan Perorangan	Jumlah Dokumen Hasil Pengelolaan Surveilans Kesehatan	Fasilitas Kesehatan yang Penyediaan Layanan Kesehatan untuk UKM dan UKP Sesuai Standar	- Kab. Purworejo, Semua Kecamatan, Semua Kel/Desa	100 %	2 Dokumen	30 Unit	413.137.800,00	Dana Transfer Umum-Dana Alokasi Umum, DAK Non Fisik-BOKKB-BOK	Jumlah Dokumen Hasil Pengelolaan Surveilans Kesehatan	2 Dokumen	599.948.250,00
1	02	02	2.02	0022	Pengelolaan Pelayanan Kesehatan Jiwa dan NAPZA	Persentase Ketercapaian F askes yang Menyelenggarakan Pelayanan untuk Upaya Kesehatan Masyarakat dan Upaya Kesehatan Perorangan	Jumlah Penyalahguna NAPZA yang Mendapatkan Pelayanan Kesehatan	Fasilitas Kesehatan yang Penyediaan Layanan Kesehatan untuk UKM dan UKP Sesuai Standar	- Kab. Purworejo, Semua Kecamatan, Semua Kel/Desa	100 %	14040 Orang	30 Unit	142.485.000,00	Dana Transfer Umum-Dana Alokasi Umum, DAK Non Fisik-BOKKB-BOK	Jumlah Penyalahguna NAPZA yang Mendapatkan Pelayanan Kesehatan	14040 Orang	189.116.290,00
1	02	02	2.02	0024	Pengelolaan Upaya Pengurangan Risiko Krisis Kesehatan dan Pasca Krisis Kesehatan	Persentase Ketercapaian F askes yang Menyelenggarakan Pelayanan untuk Upaya Kesehatan Masyarakat dan Upaya Kesehatan Perorangan	Jumlah Dokumen Hasil Pengelolaan Upaya Pengurangan Risiko Krisis Kesehatan dan Pasca Krisis Kesehatan	Fasilitas Kesehatan yang Penyediaan Layanan Kesehatan untuk UKM dan UKP Sesuai Standar	- Kab. Purworejo, Semua Kecamatan, Semua Kel/Desa	100 %	1 Dokumen	30 Unit	27.464.400,00	Dana Transfer Umum-Dana Alokasi Umum	Jumlah Dokumen Hasil Pengelolaan Upaya Pengurangan Risiko Krisis Kesehatan dan Pasca Krisis Kesehatan	1 Dokumen	30.210.840,00
1	02	02	2.02	0025	Pelayanan Kesehatan Penyakit Menular dan Tidak Menular	Persentase Ketercapaian F askes yang Menyelenggarakan Pelayanan untuk Upaya Kesehatan Masyarakat dan Upaya Kesehatan Perorangan	Jumlah Dokumen Hasil Pelayanan Kesehatan Penyakit Menular dan Tidak Menular	Fasilitas Kesehatan yang Penyediaan Layanan Kesehatan untuk UKM dan UKP Sesuai Standar	- Kab. Purworejo, Semua Kecamatan, Semua Kel/Desa	100 %	4 Dokumen	30 Unit	961.356.400,00	Dana Transfer Umum-Dana Alokasi Umum, DAK Non Fisik-BOKKB-BOK	Jumlah Dokumen Hasil Pelayanan Kesehatan Penyakit Menular dan Tidak Menular	4 Dokumen	1.429.109.440,00

Kode	Unsur / Bidang Unsur / Program / Kegiatan / Sub Kegiatan	Indikator Kinerja			Rencana Tahun 2024					Catatan Penting	Prakiraan Maju Rencana Tahun 2025							
		Capaian Program	Keluaran Sub Kegiatan	Hasil Kegiatan	Lokasi Output Kegiatan	Target Capaian Kinerja			Pagu Indikatif (Rp.)		Sumber Dana	Target Capaian Kinerja		Kebutuhan Dana/Pagu Indikatif (Rp.)				
						Program	Keluaran Sub Kegiatan	Hasil Kegiatan				Tidak Urut	Target					
1	02	02	2.02	0026	Pengelolaan Jaminan Kesehatan Masyarakat													
					Persentase Ketercapaian F askes yang Menyelenggarakan Pelayanan untuk Upaya Kesehatan Masyarakat dan Upaya Kesehatan Perorangan	Jumlah Dokumen Hasil Pengelolaan Jaminan Kesehatan Masyarakat	Fasilitas Kesehatan yang Penyediaan Layanan Kesehatan untuk UKM dan UKP Sesuai Standar	- Kab. Purworejo, Semua Kecamatan, Semua Kel/Desa	100 %	4 Dokumen	30 Unit	37.042.535.400,00	Dana Transfer Umum-Dana Alokasi Umum, DBH Cukai Hasil Tembakau (CHT)	Jumlah Dokumen Hasil Pengelolaan Jaminan Kesehatan Masyarakat	4 Dokumen	41.705.941.921,00		
1	02	02	2.02	0027	Deteksi Dini Penyalahgunaan NAPZA di F asyankes dan Sekolah													
					Persentase Ketercapaian F askes yang Menyelenggarakan Pelayanan untuk Upaya Kesehatan Masyarakat dan Upaya Kesehatan Perorangan	Jumlah Orang yang Menerima Layanan Deteksi Dini Penyalahgunaan NAPZA di Fasilitas Pelayanan Kesehatan (F asyankes) dan Sekolah	Fasilitas Kesehatan yang Penyediaan Layanan Kesehatan untuk UKM dan UKP Sesuai Standar	- Kab. Purworejo, Semua Kecamatan, Semua Kel/Desa	100 %	6750 Orang	30 Unit	18.395.000,00	null, Dana Transfer Umum-Dana Alokasi Umum	Jumlah Orang yang Menerima Layanan Deteksi Dini Penyalahgunaan NAPZA di Fasilitas Pelayanan Kesehatan (F asyankes) dan Sekolah	6750 Orang	26.195.730,00		
1	02	02	2.02	0028	Pengambilan dan Pengiriman Spesimen Penyakit Potensial KLB ke Laboratorium Rujukan/Nasional													
					Persentase Ketercapaian F askes yang Menyelenggarakan Pelayanan untuk Upaya Kesehatan Masyarakat dan Upaya Kesehatan Perorangan	Jumlah Spesimen Penyakit Potensial Kejadian Luar Biasa (KLB) ke Laboratorium Rujukan/Nasional yang Didistribusikan	Fasilitas Kesehatan yang Penyediaan Layanan Kesehatan untuk UKM dan UKP Sesuai Standar	- Kab. Purworejo, Semua Kecamatan, Semua Kel/Desa	100 %	208 Paket	30 Unit	100.123.100,00	Dana Transfer Umum-Dana Alokasi Umum	Jumlah Spesimen Penyakit Potensial Kejadian Luar Biasa (KLB) ke Laboratorium Rujukan/Nasional yang Didistribusikan	208 Paket	153.455.940,00		
1	02	02	2.02	0029	Penyelenggaraan Kabupaten/Kota Sehat													
					Persentase Ketercapaian F askes yang Menyelenggarakan Pelayanan untuk Upaya Kesehatan Masyarakat dan Upaya Kesehatan Perorangan	Jumlah Dokumen Hasil Penyelenggaraan Kabupaten/Kota Sehat	Fasilitas Kesehatan yang Penyediaan Layanan Kesehatan untuk UKM dan UKP Sesuai Standar	- Kab. Purworejo, Semua Kecamatan, Semua Kel/Desa	100 %	3 Dokumen	30 Unit	532.441.950,00	Dana Transfer Umum-Dana Alokasi Umum	Jumlah Dokumen Hasil Penyelenggaraan Kabupaten/Kota Sehat	3 Dokumen	605.599.940,00		
1	02	02	2.02	0030	Penyediaan T elemedicine di Fasilitas Pelayanan Kesehatan													
					Persentase Ketercapaian F askes yang Menyelenggarakan Pelayanan untuk Upaya Kesehatan Masyarakat dan Upaya Kesehatan Perorangan	Jumlah Fasilitas Pelayanan Kesehatan (F asyankes) yang Melayani Konsultasi Jarak Jauh antar F asyankes Melalui Pelayanan T elemedicine untuk Mendapatkan Akses Pelayanan Kesehatan yang Berkualitas	Fasilitas Kesehatan yang Penyediaan Layanan Kesehatan untuk UKM dan UKP Sesuai Standar	- Kab. Purworejo, Semua Kecamatan, Semua Kel/Desa	100 %	22 Unit	30 Unit	21.160.000,00	Dana Transfer Umum-Dana Alokasi Umum	Jumlah Fasilitas Pelayanan Kesehatan (F asyankes) yang Melayani Konsultasi Jarak Jauh antar F asyankes Melalui Pelayanan T elemedicine untuk Mendapatkan Akses Pelayanan Kesehatan yang Berkualitas	22 Unit	40.612.000,00		
1	02	02	2.02	0035	Pelaksanaan Akreditasi Fasilitas Kesehatan di Kabupaten/Kota													
					Persentase Ketercapaian F askes yang Menyelenggarakan Pelayanan untuk Upaya Kesehatan Masyarakat dan Upaya Kesehatan Perorangan	Jumlah Fasilitas Kesehatan yang Terakreditasi di Kabupaten/Kota	Fasilitas Kesehatan yang Penyediaan Layanan Kesehatan untuk UKM dan UKP Sesuai Standar	- Kab. Purworejo, Semua Kecamatan, Semua Kel/Desa	100 %	29 Unit	30 Unit	30.093.500,00	Dana Transfer Umum-Dana Alokasi Umum	Jumlah Fasilitas Kesehatan yang Terakreditasi di Kabupaten/Kota	29 Unit	330.000.000,00		
1	02	02	2.02	0036	Investigasi Awal Kejadian Tidak Diharapkan (Kejadian Ikutan Pasca Imunisasi dan Pemberian Obat Massa)													
					Persentase Ketercapaian F askes yang Menyelenggarakan Pelayanan untuk Upaya Kesehatan Masyarakat dan Upaya Kesehatan Perorangan	Jumlah Laporan Hasil Investigasi Awal Kejadian Tidak Diharapkan (Kejadian Ikutan Pasca Imunisasi dan Pemberian Obat Massa)	Fasilitas Kesehatan yang Penyediaan Layanan Kesehatan untuk UKM dan UKP Sesuai Standar	- Kab. Purworejo, Semua Kecamatan, Semua Kel/Desa	100 %	1 Laporan	30 Unit	118.863.000,00	Dana Transfer Umum-Dana Alokasi Umum	Jumlah Laporan Hasil Investigasi Awal Kejadian Tidak Diharapkan (Kejadian Ikutan Pasca Imunisasi dan Pemberian Obat Massa)	1 Laporan	202.427.720,00		
1	02	02	2.02	0037	Pelaksanaan Kewaspadaan Diri dan Respon Wabah													
					Persentase Ketercapaian F askes yang Menyelenggarakan Pelayanan untuk Upaya Kesehatan Masyarakat dan Upaya Kesehatan Perorangan	Jumlah Dokumen Hasil Pelaksanaan Kewaspadaan Diri dan Respon Wabah	Fasilitas Kesehatan yang Penyediaan Layanan Kesehatan untuk UKM dan UKP Sesuai Standar	- Kab. Purworejo, Semua Kecamatan, Semua Kel/Desa	100 %	0 Dokumen	30 Unit	0,00	Dana Transfer Umum-Dana Alokasi Umum, DAK Non Fisik-BOKKB-BOK	Jumlah Dokumen Hasil Pelaksanaan Kewaspadaan Diri dan Respon Wabah	0 Dokumen	54.609.500,00		
1	02	02	2.02	0038	Penyediaan dan Pengelolaan Sistem Penanganan Gawat Darurat Terpadu (SPGDT)													
					Persentase Ketercapaian F askes yang Menyelenggarakan Pelayanan untuk Upaya Kesehatan Masyarakat dan Upaya Kesehatan Perorangan	Jumlah Public Safety Center (PSC 119) Tersedia, Terkelola dan Terintegrasi Dengan Rumah Sakit Dalam Satu Sistem Penanganan Gawat Darurat Terpadu (SPGDT)	Fasilitas Kesehatan yang Penyediaan Layanan Kesehatan untuk UKM dan UKP Sesuai Standar	- Kab. Purworejo, Semua Kecamatan, Semua Kel/Desa	100 %	27 Unit	30 Unit	566.409.000,00	Dana Transfer Umum-Dana Alokasi Umum	Jumlah Public Safety Center (PSC 119) Tersedia, Terkelola dan Terintegrasi Dengan Rumah Sakit Dalam Satu Sistem Penanganan Gawat Darurat Terpadu (SPGDT)	27 Unit	566.409.000,00		
1	02	02	2.02	0040	Pengelolaan pelayanan kesehatan orang dengan T uberkulosis													
					Persentase Ketercapaian F askes yang Menyelenggarakan Pelayanan untuk Upaya Kesehatan Masyarakat dan Upaya Kesehatan Perorangan	Jumlah orang dengan T uberkulosis yang mendapatkan pelayanan kesehatan sesuai standar	Fasilitas Kesehatan yang Penyediaan Layanan Kesehatan untuk UKM dan UKP Sesuai Standar	- Kab. Purworejo, Semua Kecamatan, Semua Kel/Desa	100 %	1744 Orang	30 Unit	16.731.000,00	Dana Transfer Umum-Dana Alokasi Umum	Jumlah orang dengan T uberkulosis yang mendapatkan pelayanan kesehatan sesuai standar	1744 Orang	22.849.420,00		
1	02	02	2.02	0041	Pengelolaan pelayanan kesehatan orang dengan HIV (ODHIV)													

Kode	Unsur / Bidang Unsur / Program / Kegiatan / Sub Kegiatan	Indikator Kinerja			Rencana Tahun 2024					Prakiraan Maju Rencana Tahun 2025				
		Capaian Program	Keluaran Sub Kegiatan	Hasil Kegiatan	Lokasi Output Kegiatan	Target Capaian Kinerja			Pagu Indikatif (Rp.)	Sumber Dana	Catatan Penting	Target Capaian Kinerja		Kebutuhan Dana/Pagu Indikatif (Rp.)
						Program	Keluaran Sub Kegiatan	Hasil Kegiatan				Tidak Urut	Target	
		Persentase Ketercapaian F askes yang Menyelenggarakan Pelayanan untuk Upaya Kesehatan Masyarakat dan Upaya Kesehatan Perorangan	Jumlah orang dengan HIV (ODHIV) yang mendapatkan pelayanan kesehatan sesuai standar	Fasilitas Kesehatan yang Penyediaan Layanan Kesehatan untuk UKM dan UKP Sesuai Standar	-Kab. Purworejo, Semua Kecamatan, Semua Kel/Desa	100 %	8179 Orang	30 Unit	11.097.000,00	Dana Transfer Umum-Dana Alokasi Umum		Jumlah orang dengan HIV (ODHIV) yang mendapatkan pelayanan kesehatan sesuai standar	8179 Orang	20.163.880,00
1	02	02	2.02	0042	Pengelolaan pelayanan kesehatan Malaria									
		Persentase Ketercapaian F askes yang Menyelenggarakan Pelayanan untuk Upaya Kesehatan Masyarakat dan Upaya Kesehatan Perorangan	Jumlah orang yang mendapatkan pelayanan kesehatan malaria	Fasilitas Kesehatan yang Penyediaan Layanan Kesehatan untuk UKM dan UKP Sesuai Standar	-Kab. Purworejo, Semua Kecamatan, Semua Kel/Desa	100 %	202 Orang	30 Unit	1.336.588.900,00	Dana Transfer Umum-Dana Alokasi Umum, DAK Non Fisik-BOKKB-BOK		Jumlah orang yang mendapatkan pelayanan kesehatan malaria	202 Orang	696.676.596,00
1	02	02	2.03		Penyelenggaraan Sistem Informasi Kesehatan Secara Terintegrasi									
1	02	02	2.03	0002	Pengelolaan Sistem Informasi Kesehatan									
		Persentase Ketercapaian F askes yang Menyelenggarakan Pelayanan untuk Upaya Kesehatan Masyarakat dan Upaya Kesehatan Perorangan	Jumlah Dokumen Hasil Pengelolaan Sistem Informasi Kesehatan	Sistem Informasi Kesehatan yang Terintegrasi	-Kab. Purworejo, Semua Kecamatan, Semua Kel/Desa	100 %	3 Dokumen	100 %	182.194.344,00	Dana Transfer Umum-Dana Alokasi Umum		Jumlah Dokumen Hasil Pengelolaan Sistem Informasi Kesehatan	3 Dokumen	150.278.005,00
1	02	02	2.04		Penerbitan Izin Rumah Sakit Kelas C, D dan Fasilitas Pelayanan Kesehatan Tingkat Daerah Kabupaten/Kota									
1	02	02	2.04	0001	Pengendalian dan Pengawasan serta Tindak Lanjut Pengawasan Perizinan Rumah Sakit Kelas C, D dan Fasilitas Pelayanan Kesehatan Lainnya									
		Persentase Ketercapaian F askes yang Menyelenggarakan Pelayanan untuk Upaya Kesehatan Masyarakat dan Upaya Kesehatan Perorangan	Jumlah Rumah Sakit Kelas C, D dan Fasilitas Pelayanan Kesehatan yang Dikendalikan, Diawasi dan Ditindaklanjuti Perizinannya	Rumah Sakit Kelas C dan D serta Fasilitas Pelayanan Kesehatan yang Mendapat Rekomendasi Izin Operasional	-Kab. Purworejo, Semua Kecamatan, Semua Kel/Desa	100 %	66 Unit	100 %	35.358.670,00	Dana Transfer Umum-Dana Alokasi Umum		Jumlah Rumah Sakit Kelas C, D dan Fasilitas Pelayanan Kesehatan yang Dikendalikan, Diawasi dan Ditindaklanjuti Perizinannya	66 Unit	51.745.100,00
1	02	02	2.04	0003	Peningkatan Mutu Pelayanan Fasilitas Kesehatan									
		Persentase Ketercapaian F askes yang Menyelenggarakan Pelayanan untuk Upaya Kesehatan Masyarakat dan Upaya Kesehatan Perorangan	Jumlah Fasilitas Kesehatan yang Dilakukan Pengukuran Indikator Nasional Mutu (NM) Pelayanan kesehatan	Rumah Sakit Kelas C dan D serta Fasilitas Pelayanan Kesehatan yang Mendapat Rekomendasi Izin Operasional	-Kab. Purworejo, Semua Kecamatan, Semua Kel/Desa	100 %	66 Unit	100 %	71.127.560,00	Dana Transfer Umum-Dana Alokasi Umum		Jumlah Fasilitas Kesehatan yang Dilakukan Pengukuran Indikator Nasional Mutu (NM) Pelayanan kesehatan	66 Unit	98.513.158,00
1	02	03			PROGRAM PENINGKATAN KAPASITAS SUMBER DAYA MANUSIA KESEHATAN									
1	02	03	2.01		Pemberian Izin Praktik Tenaga Kesehatan di Wilayah Kabupaten/Kota									
1	02	03	2.01	0001	Pengendalian Perizinan Praktik Tenaga Kesehatan									
		Persentase SDM Kesehatan yang Memiliki Kapasitas Kompetensi Sesuai Standar	Jumlah Dokumen Hasil Pengendalian Perizinan Praktik Tenaga Kesehatan	Tenaga Kesehatan yang Memiliki Izin Praktik	-Kab. Purworejo, Semua Kecamatan, Semua Kel/Desa	76 %	1 Dokumen	3650 Orang	14.296.400,00	Dana Transfer Umum-Dana Alokasi Umum		Jumlah Dokumen Hasil Pengendalian Perizinan Praktik Tenaga Kesehatan	1 Dokumen	22.880.000,00
1	02	03	2.01	0002	Pembinaan dan Pengawasan Tenaga Kesehatan serta Tindak Lanjut Perizinan Praktik Tenaga Kesehatan									
		Persentase SDM Kesehatan yang Memiliki Kapasitas Kompetensi Sesuai Standar	Jumlah Dokumen Hasil Pembinaan dan Pengawasan Tenaga Kesehatan serta Tindak Lanjut Perizinan Praktik Tenaga Kesehatan	Tenaga Kesehatan yang Memiliki Izin Praktik	-Kab. Purworejo, Semua Kecamatan, Semua Kel/Desa	76 %	1 Dokumen	3650 Orang	108.496.870,00	Dana Transfer Umum-Dana Alokasi Umum, DAK Non Fisik-BOKKB-BOK		Jumlah Dokumen Hasil Pembinaan dan Pengawasan Tenaga Kesehatan serta Tindak Lanjut Perizinan Praktik Tenaga Kesehatan	1 Dokumen	188.805.095,00
1	02	03	2.02		Perencanaan Kebutuhan dan Pendayagunaan Sumber Daya Manusia Kesehatan untuk UKP dan UKM di Wilayah Kabupaten/Kota									
1	02	03	2.02	0001	Perencanaan dan Distribusi serta Pemerataan Sumber Daya Manusia Kesehatan									
		Persentase SDM Kesehatan yang Memiliki Kapasitas Kompetensi Sesuai Standar	Jumlah Dokumen Hasil Perencanaan dan Distribusi serta Pemerataan Sumber Daya Manusia Kesehatan	Dokumen Perencanaan Kebutuhan SDM Kesehatan dan Profil SDM Kesehatan	-Kab. Purworejo, Semua Kecamatan, Semua Kel/Desa	76 %	1 Dokumen	1 Dokumen	46.473.800,00	Dana Transfer Umum-Dana Alokasi Umum		Jumlah Dokumen Hasil Perencanaan dan Distribusi serta Pemerataan Sumber Daya Manusia Kesehatan	1 Dokumen	81.291.100,00
1	02	03	2.02	0003	Pembinaan dan Pengawasan Sumber Daya Manusia Kesehatan									
		Persentase SDM Kesehatan yang Memiliki Kapasitas Kompetensi Sesuai Standar	Jumlah Dokumen Hasil Pembinaan dan Pengawasan Sumber Daya Manusia Kesehatan	Dokumen Perencanaan Kebutuhan SDM Kesehatan dan Profil SDM Kesehatan	-Kab. Purworejo, Semua Kecamatan, Semua Kel/Desa	76 %	1 Dokumen	1 Dokumen	113.249.695,00	Dana Transfer Umum-Dana Alokasi Umum, DAK Non Fisik-BOKKB-BOK		Jumlah Dokumen Hasil Pembinaan dan Pengawasan Sumber Daya Manusia Kesehatan	1 Dokumen	25.471.710,00
1	02	03	2.03		Pengembangan Mutu dan Peningkatan Kompetensi Teknis Sumber Daya Manusia Kesehatan Tingkat Daerah Kabupaten/Kota									
1	02	03	2.03	0001	Pengembangan Mutu dan Peningkatan Kompetensi Teknis Sumber Daya Manusia Kesehatan Tingkat Daerah Kabupaten/Kota									
		Persentase SDM Kesehatan yang Memiliki Kapasitas Kompetensi Sesuai Standar	Jumlah Sumber Daya Manusia Kesehatan Tingkat Daerah Kabupaten/Kota yang Ditingkatkan Mutu dan Kompetensinya	SDM Kesehatan yang Mengikuti Kegiatan Peningkatan Kompetensi	-Kab. Purworejo, Semua Kecamatan, Semua Kel/Desa	76 %	250 Orang	200 Orang	1.321.856.650,00	Dana Transfer Umum-Dana Alokasi Umum, DAK Non Fisik-BOKKB-BOK		Jumlah Sumber Daya Manusia Kesehatan Tingkat Daerah Kabupaten/Kota yang Ditingkatkan Mutu dan Kompetensinya	250 Orang	1.570.198.630,00
1	02	04			PROGRAM SEDIAAN FARMASI, ALAT KESEHATAN DAN MAKANAN MINUMAN									
1	02	04	2.01		Pemberian Izin Apotek, Toko Obat, Toko Alat Kesehatan dan Optikal, Usaha Mikro Obat Tradisional (UMOT)									
1	02	04	2.01	0001	Pengendalian dan Pengawasan serta Tindak Lanjut Pengawasan Perizinan Apotek, Toko Obat, Toko Alat Kesehatan, dan Optikal, Usaha Mikro Obat Tradisional (UMOT)									

Kode	Unsur / Bidang Unsur / Program / Kegiatan / Sub Kegiatan	Indikator Kinerja			Rencana Tahun 2024						Prakiraan Maju Rencana Tahun 2025				
		Capaian Program	Keluaran Sub Kegiatan	Hasil Kegiatan	Lokasi Output Kegiatan	Target Capaian Kinerja			Pagu Indikatif (Rp.)	Sumber Dana	Catatan Penting	Target Capaian Kinerja		Kebutuhan Dana/Pagu Indikatif (Rp.)	
						Program	Keluaran Sub Kegiatan	Hasil Kegiatan				Tidak Urut	Target		
		Persentase Peredaran Obat, Alat Kesehatan dan Optikal serta Makanan Yang Aman dan Bermutu	Jumlah Dokumen Hasil Pengendalian dan Pengawasan serta Tindak Lanjut Pengawasan Perizinan Apotek, Toko Obat, Toko Alat Kesehatan dan Optikal, Usaha Mikro Obat Tradisional (UMOT)	Apotek, Toko Obat, Toko Alat Kesehatan dan Optikal, Usaha Mikro Obat Tradisional (UMOT)	-Kab. Purworejo, Semua Kecamatan, Semua Kel/Desa	94 %	3 Dokumen	95 Sarana	116.648.600,00	Dana Transfer Umum-Dana Alokasi Umum		Jumlah Dokumen Hasil Pengendalian dan Pengawasan serta Tindak Lanjut Pengawasan Perizinan Apotek, Toko Obat, Toko Alat Kesehatan, dan Optikal, Usaha Mikro Obat Tradisional (UMOT)	3 Dokumen	239.360.000,00	
1	02	04	2.03	Penerbitan Sertifikat Produksi Pangan Industri Rumah Tangga dan Nomor P-IRT sebagai Izin Produksi, untuk Produk Makanan Minuman Tertentu yang Dapat Diproduksi oleh Industri Rumah Tangga					155.050.000,00					258.555.000,00	
1	02	04	2.03	0001	Pengendalian dan Pengawasan serta Tindak Lanjut Pengawasan Sertifikat Produksi Pangan Industri Rumah Tangga dan Nomor P-IRT sebagai Izin Produksi, untuk Produk Makanan Minuman Tertentu yang Dapat Diproduksi oleh Industri Rumah Tangga										
				Persentase Peredaran Obat, Alat Kesehatan dan Optikal serta Makanan Yang Aman dan Bermutu	Jumlah Dokumen Hasil Pengendalian dan Pengawasan serta Tindak Lanjut Pengawasan Sertifikat Produksi Pangan Industri Rumah Tangga dan Nomor P-IRT sebagai Izin Produksi, untuk Produk Makanan Minuman Tertentu yang Dapat Diproduksi oleh Industri Rumah Tangga	Sertifikat Produksi Pangan Industri Rumah Tangga	-Kab. Purworejo, Semua Kecamatan, Semua Kel/Desa	94 %	100 Dokumen	72 %	155.050.000,00	Dana Transfer Umum-Dana Alokasi Umum, DAK Non Fisik-BOKKB-Pengawasan Obat dan Makanan	Jumlah Dokumen Hasil Pengendalian dan Pengawasan serta Tindak Lanjut Pengawasan Sertifikat Produksi Pangan Industri Rumah Tangga dan Nomor P-IRT sebagai Izin Produksi, untuk Produk Makanan Minuman Tertentu yang Dapat Diproduksi oleh Industri Rumah Tangga	100 Dokumen	258.555.000,00
1	02	04	2.04	Penerbitan Sertifikat Laik Higiene Sanitasi Tempat Pengelolaan Makanan (TPM) antara lain Jasa Boga, Rumah Makan/Restoran dan Depot Air Minum (DAM)					24.356.800,00					39.487.690,00	
1	02	04	2.04	0001	Pengendalian dan Pengawasan serta Tindak Lanjut Pengawasan Penerbitan Sertifikat Laik Higiene Sanitasi Tempat Pengelolaan Makanan (TPM) antara lain Jasa Boga, Rumah Makan/Restoran dan Depot Air Minum (DAM)										
				Persentase Peredaran Obat, Alat Kesehatan dan Optikal serta Makanan Yang Aman dan Bermutu	Jumlah Dokumen Hasil Pengendalian dan Pengawasan serta Tindak Lanjut Pengawasan Penerbitan Sertifikat Laik Higiene Sanitasi Tempat Pengelolaan Makanan (TPM) antara lain Jasa Boga, Rumah Makan/Restoran dan Depot Air Minum (DAM)	Pembinaan TPM Sesuai Standar	-Kab. Purworejo, Semua Kecamatan, Semua Kel/Desa	94 %	1 Dokumen	5 TPM	24.356.800,00	Dana Transfer Umum-Dana Alokasi Umum	Jumlah Dokumen Hasil Pengendalian dan Pengawasan serta Tindak Lanjut Pengawasan Penerbitan Sertifikat Laik Higiene Sanitasi Tempat Pengelolaan Makanan (TPM) antara lain Jasa Boga, Rumah Makan/Restoran dan Depot Air Minum (DAM)	1 Dokumen	39.487.690,00
1	02	04	2.05	Penerbitan Stiker Pembinaan pada Makanan Jajanan dan Sentra Makanan Jajanan					19.170.700,00					34.512.060,00	
1	02	04	2.05	0001	Pengendalian dan Pengawasan serta Tindak Lanjut Penerbitan Stiker Pembinaan pada Makanan Jajanan dan Sentra Makanan Jajanan										
				Persentase Peredaran Obat, Alat Kesehatan dan Optikal serta Makanan Yang Aman dan Bermutu	Jumlah Dokumen Hasil Pengendalian dan Pengawasan serta Tindak Lanjut Penerbitan Stiker Pembinaan pada Makanan Jajanan dan Sentra Makanan Jajanan	Stikerisasi pada Tempat Makanan Jajanan dan Sentra Jajanan	-Kab. Purworejo, Semua Kecamatan, Semua Kel/Desa	94 %	100 Dokumen	100 Lokasi	19.170.700,00	Dana Transfer Umum-Dana Alokasi Umum	Jumlah Dokumen Hasil Pengendalian dan Pengawasan serta Tindak Lanjut Penerbitan Stiker Pembinaan pada Makanan Jajanan dan Sentra Makanan Jajanan	100 Dokumen	34.512.060,00
1	02	04	2.06	Pemeriksaan dan Tindak Lanjut Hasil Pemeriksaan Post Market pada Produksi dan Produk Makanan Minuman Industri Rumah Tangga					155.042.000,00					253.046.200,00	
1	02	04	2.06	0001	Pemeriksaan Post Market pada Produk Makanan Minuman Industri Rumah Tangga yang Beredar dan Pengawasan serta Tindak Lanjut Pengawasan										
				Persentase Peredaran Obat, Alat Kesehatan dan Optikal serta Makanan Yang Aman dan Bermutu	Jumlah Produk dan Sarana Produksi Makanan-Minuman Industri Rumah Tangga Beredar yang Dilakukan Pemeriksaan Post Market dalam rangka Tindak Lanjut Pengawasan	Pengawasan Makanan yang Aman dan Bermutu	-Kab. Purworejo, Semua Kecamatan, Semua Kel/Desa	94 %	80 Unit	83 %	155.042.000,00	Dana Transfer Umum-Dana Alokasi Umum, DAK Non Fisik-BOKKB-Pengawasan Obat dan Makanan	Jumlah Produk dan Sarana Produksi Makanan-Minuman Industri Rumah Tangga Beredar yang Dilakukan Pemeriksaan Post Market dalam rangka Tindak Lanjut Pengawasan	80 Unit	253.046.200,00
1	02	05	PROGRAM PEMBERDAYAAN MASYARAKAT BIDANG KESEHATAN					773.690.600,00						892.961.255,00	
1	02	05	2.01	Advokasi, Pemberdayaan, Kemitraan, Peningkatan Peran serta Masyarakat dan Lintas Sektor Tingkat Daerah Kabupaten/Kota					196.247.800,00					209.876.150,00	
1	02	05	2.01	0001	Peningkatan Upaya Promosi Kesehatan, Advokasi, Kemitraan dan Pemberdayaan Masyarakat										
				Persentase Desa Siaga Aktif Mandiri	Jumlah Dokumen Promosi Kesehatan, Advokasi, Kemitraan dan Pemberdayaan Masyarakat	Pelaksanaan Kegiatan Poljinda Desa Siaga di Tingkat Kecamatan	-Kab. Purworejo, Semua Kecamatan, Semua Kel/Desa	35 %	1 Dokumen	16 Kecamatan	196.247.800,00	Dana Transfer Umum-Dana Alokasi Umum, DAK Non Fisik-BOKKB-Pengawasan Obat dan Makanan	Jumlah Dokumen Promosi Kesehatan, Advokasi, Kemitraan dan Pemberdayaan Masyarakat	1 Dokumen	209.876.150,00
1	02	05	2.02	Pelaksanaan Sehat dalam rangka Promoti Preventif Tingkat Daerah Kabupaten/Kota					86.325.000,00					129.227.450,00	
1	02	05	2.02	0001	Penyelenggaraan Promosi Kesehatan dan Gerakan Hidup Bersih dan Sehat										
				Persentase Desa Siaga Aktif Mandiri	Jumlah Dokumen Hasil Penyelenggaraan Promosi Kesehatan dan Gerakan Hidup Bersih dan Sehat	Peningkatan Jumlah Desa Sehat Utama dan Mandiri	-Kab. Purworejo, Semua Kecamatan, Semua Kel/Desa	35 %	1 Dokumen	383 Desa	86.325.000,00	Dana Transfer Umum-Dana Alokasi Umum	Jumlah Dokumen Hasil Penyelenggaraan Promosi Kesehatan dan Gerakan Hidup Bersih dan Sehat	1 Dokumen	129.227.450,00
1	02	05	2.03	Pengembangan dan Pelaksanaan Upaya Kesehatan Bersumber Daya Masyarakat (UKBM) Tingkat Daerah Kabupaten/Kota					491.117.800,00					554.857.655,00	
1	02	05	2.03	0001	Bimbingan Teknis dan Supervisi Pengembangan dan Pelaksanaan Upaya Kesehatan Bersumber Daya Masyarakat (UKBM)										
				Persentase Desa Siaga Aktif Mandiri	Jumlah Dokumen Hasil Bimbingan Teknis dan Supervisi Upaya Kesehatan Bersumber Daya Masyarakat (UKBM)	Jumlah Posyandu Aktif	-Kab. Purworejo, Semua Kecamatan, Semua Kel/Desa	35 %	1 Dokumen	133 Desa	491.117.800,00	Dana Transfer Umum-Dana Alokasi Umum, DAK Non Fisik-BOKKB-BOK	Jumlah Dokumen Hasil Bimbingan Teknis dan Supervisi Upaya Kesehatan Bersumber Daya Masyarakat (UKBM)	1 Dokumen	554.857.655,00
				UPT PUSKESMAS KEMIRI					2.852.676.413,00					3.189.418.760,00	

Kode	Unsur / Bidang Unsur / Program / Kegiatan / Sub Kegiatan	Indikator Kinerja			Rencana Tahun 2024					Catatan Peniling	Prakiraan Maju Rencana Tahun 2025					
		Capaian Program	Keluaran Sub Kegiatan	Hasil Kegiatan	Lokasi Output Kegiatan	Target Capaian Kinerja			Pagu Indikatif (Rp.)		Sumber Dana	Target Capaian Kinerja		Kebutuhan Dana/Pagu Indikatif (Rp.)		
						Program	Keluaran Sub Kegiatan	Hasil Kegiatan				Tolok Ukur	Target			
1		URUSAN PEMERINTAHAN WAJIB YANG BERKAITAN DENGAN PELAYANAN DASAR								2.852.676.413,00			3.189.418.760,00			
1	02	URUSAN PEMERINTAHAN BIDANG KESEHATAN								2.852.676.413,00			3.189.418.760,00			
1	02	01	PROGRAM PENUNJANG URUSAN PEMERINTAHAN DAERAH KABUPATEN/KOTA							2.266.663.733,00			2.481.047.691,00			
1	02	01	2.10	Peningkatan Pelayanan BLUD						2.266.663.733,00			2.481.047.691,00			
1	02	01	2.10	0001	Pelayanan dan Penunjang Pelayanan BLUD											
					Persentase Pelaksanaan Penunjang Unsur Pemerintahan Daerah Kabupaten	Jumlah BLUD yang Menyediakan Pelayanan dan Penunjang Pelayanan	Persentase Layanan BLUD	-Kab. Purworejo, Kemiri, Kemiri Kidul	100%	1 Unit Kerja	100%	2.266.663.733,00	Pendapatan dari BLUD	Jumlah BLUD yang Menyediakan Pelayanan dan Penunjang Pelayanan	1 Unit Kerja	2.481.047.691,00
1	02	02	PROGRAM PEMENUHAN UPAYA KESEHATAN PERORANGAN DAN UPAYA KESEHATAN MASYARAKAT							586.012.680,00			708.371.069,00			
1	02	02	2.01	Penyediaan Fasilitas Pelayanan Kesehatan untuk UKM dan UKP Kewenangan Daerah Kabupaten/Kota						6.377.960,00			10.160.960,00			
1	02	02	2.01	0020	Pemeliharaan Rutin dan Berkala Alat Kesehatan/Alat Penunjang Medik Fasilitas Pelayanan Kesehatan											
					Persentase Ketercapaian Fasilitas yang Menyenggarakan Pelayanan untuk Upaya Kesehatan Masyarakat dan Upaya Kesehatan Perorangan	Jumlah Alat Kesehatan/Alat Penunjang Medik Fasilitas Pelayanan Kesehatan yang Terpelihara Sesuai Standar	Fasilitas Kesehatan dan Lembaga yang Mendukung Fasilitas Pelayanan Kesehatan untuk Upaya Kesehatan Masyarakat dan Upaya Kesehatan Perorangan Sesuai Standar	-Kab. Purworejo, Kemiri, Kemiri Kidul	100%	15 Unit	1 Unit	6.377.960,00	DAK Non Fisik-BOKKB-BOK	Jumlah Alat Kesehatan/Alat Penunjang Medik Fasilitas Pelayanan Kesehatan yang Terpelihara Sesuai Standar	15 Unit	10.160.960,00
1	02	02	2.02	Penyediaan Layanan Kesehatan untuk UKM dan UKP Rujukan Tingkat Daerah Kabupaten/Kota						579.634.720,00			698.210.109,00			
1	02	02	2.02	0001	Pengelolaan Pelayanan Kesehatan Ibu Hamil											
					Persentase Ketercapaian Fasilitas yang Menyenggarakan Pelayanan untuk Upaya Kesehatan Masyarakat dan Upaya Kesehatan Perorangan	Jumlah Ibu Hamil yang Mendapatkan Pelayanan Kesehatan Sesuai Standar	Fasilitas Kesehatan yang Penyediaan Layanan Kesehatan untuk UKM dan UKP Sesuai Standar	-Kab. Purworejo, Kemiri, Kemiri Kidul	100%	361 Orang	1 Unit	29.405.400,00	DAK Non Fisik-BOKKB-BOK	Jumlah Ibu Hamil yang Mendapatkan Pelayanan Kesehatan Sesuai Standar	361 Orang	35.705.400,00
1	02	02	2.02	0002	Pengelolaan Pelayanan Kesehatan Ibu Bersalin											
					Persentase Ketercapaian Fasilitas yang Menyenggarakan Pelayanan untuk Upaya Kesehatan Masyarakat dan Upaya Kesehatan Perorangan	Jumlah Ibu Bersalin yang Mendapatkan Pelayanan Kesehatan Sesuai Standar	Fasilitas Kesehatan yang Penyediaan Layanan Kesehatan untuk UKM dan UKP Sesuai Standar	-Kab. Purworejo, Kemiri, Kemiri Kidul	100%	366 Orang	1 Unit	1.860.000,00	DAK Non Fisik-BOKKB-BOK	Jumlah Ibu Bersalin yang Mendapatkan Pelayanan Kesehatan Sesuai Standar	366 Orang	8.166.000,00
1	02	02	2.02	0003	Pengelolaan Pelayanan Kesehatan Bayi Baru Lahir											
					Persentase Ketercapaian Fasilitas yang Menyenggarakan Pelayanan untuk Upaya Kesehatan Masyarakat dan Upaya Kesehatan Perorangan	Jumlah Bayi Baru Lahir yang Mendapatkan Pelayanan Kesehatan Sesuai Standar	Fasilitas Kesehatan yang Penyediaan Layanan Kesehatan untuk UKM dan UKP Sesuai Standar	-Kab. Purworejo, Kemiri, Kemiri Kidul	100%	366 Orang	1 Unit	600.000,00	DAK Non Fisik-BOKKB-BOK	Jumlah Bayi Baru Lahir yang Mendapatkan Pelayanan Kesehatan Sesuai Standar	366 Orang	3.840.000,00
1	02	02	2.02	0004	Pengelolaan Pelayanan Kesehatan Balita											
					Persentase Ketercapaian Fasilitas yang Menyenggarakan Pelayanan untuk Upaya Kesehatan Masyarakat dan Upaya Kesehatan Perorangan	Jumlah Balita yang Mendapatkan Pelayanan Kesehatan Sesuai Standar	Fasilitas Kesehatan yang Penyediaan Layanan Kesehatan untuk UKM dan UKP Sesuai Standar	-Kab. Purworejo, Kemiri, Kemiri Kidul	100%	2285 Orang	1 Unit	22.028.150,00	DAK Non Fisik-BOKKB-BOK	Jumlah Balita yang Mendapatkan Pelayanan Kesehatan Sesuai Standar	2285 Orang	22.028.000,00
1	02	02	2.02	0005	Pengelolaan Pelayanan Kesehatan pada Usia Pendidikan Dasar											
					Persentase Ketercapaian Fasilitas yang Menyenggarakan Pelayanan untuk Upaya Kesehatan Masyarakat dan Upaya Kesehatan Perorangan	Jumlah Anak Usia Pendidikan Dasar yang Mendapatkan Pelayanan Kesehatan Sesuai Standar	Fasilitas Kesehatan yang Penyediaan Layanan Kesehatan untuk UKM dan UKP Sesuai Standar	-Kab. Purworejo, Kemiri, Kemiri Kidul	100%	5153 Orang	1 Unit	53.940.042,00	DAK Non Fisik-BOKKB-BOK	Jumlah Anak Usia Pendidikan Dasar yang Mendapatkan Pelayanan Kesehatan Sesuai Standar	5153 Orang	53.940.000,00
1	02	02	2.02	0006	Pengelolaan Pelayanan Kesehatan pada Usia Produktif											
					Persentase Ketercapaian Fasilitas yang Menyenggarakan Pelayanan untuk Upaya Kesehatan Masyarakat dan Upaya Kesehatan Perorangan	Jumlah Penduduk Usia Produktif yang Mendapatkan Pelayanan Kesehatan Sesuai Standar	Fasilitas Kesehatan yang Penyediaan Layanan Kesehatan untuk UKM dan UKP Sesuai Standar	-Kab. Purworejo, Kemiri, Kemiri Kidul	100%	8347 Orang	1 Unit	32.398.800,00	DAK Non Fisik-BOKKB-BOK	Jumlah Penduduk Usia Produktif yang Mendapatkan Pelayanan Kesehatan Sesuai Standar	8347 Orang	32.398.800,00
1	02	02	2.02	0007	Pengelolaan Pelayanan Kesehatan pada Usia Lanjut											
					Persentase Ketercapaian Fasilitas yang Menyenggarakan Pelayanan untuk Upaya Kesehatan Masyarakat dan Upaya Kesehatan Perorangan	Jumlah Penduduk Usia Lanjut yang Mendapatkan Pelayanan Kesehatan Sesuai Standar	Fasilitas Kesehatan yang Penyediaan Layanan Kesehatan untuk UKM dan UKP Sesuai Standar	-Kab. Purworejo, Kemiri, Kemiri Kidul	100%	2607 Orang	1 Unit	23.336.100,00	DAK Non Fisik-BOKKB-BOK	Jumlah Penduduk Usia Lanjut yang Mendapatkan Pelayanan Kesehatan Sesuai Standar	2607 Orang	29.816.100,00
1	02	02	2.02	0008	Pengelolaan Pelayanan Kesehatan Penderita Hipertensi											
					Persentase Ketercapaian Fasilitas yang Menyenggarakan Pelayanan untuk Upaya Kesehatan Masyarakat dan Upaya Kesehatan Perorangan	Jumlah Penderita Hipertensi yang Mendapatkan Pelayanan Kesehatan Sesuai Standar	Fasilitas Kesehatan yang Penyediaan Layanan Kesehatan untuk UKM dan UKP Sesuai Standar	-Kab. Purworejo, Kemiri, Kemiri Kidul	100%	7587 Orang	1 Unit	19.440.000,00	DAK Non Fisik-BOKKB-BOK	Jumlah Penderita Hipertensi yang Mendapatkan Pelayanan Kesehatan Sesuai Standar	7587 Orang	35.640.000,00
1	02	02	2.02	0009	Pengelolaan Pelayanan Kesehatan Penderita Diabetes Mellitus											

Kode	Unsur / Bidang Unsur / Program / Kegiatan / Sub Kegiatan	Indikator Kinerja			Rencana Tahun 2024					Catatan Penting	Prakiraan Maju Rencana Tahun 2025			
		Capaian Program	Keluaran Sub Kegiatan	Hasil Kegiatan	Lokasi Output Kegiatan	Target Capaian Kinerja			Pagu Indikatif (Rp.)		Sumber Dana	Target Capaian Kinerja		Kebutuhan Dana/Pagu Indikatif (Rp.)
						Program	Keluaran Sub Kegiatan	Hasil Kegiatan				Tidak Urut	Target	
		Persentase Ketercapaian F askes yang Menyelenggarakan Pelayanan untuk Upaya Kesehatan Masyarakat dan Upaya Kesehatan Perorangan	Jumlah Penderita Diabetes Mellitus yang Mendapatkan Pelayanan Kesehatan Sesuai Standar	Fasilitas Kesehatan yang Penyediaan Layanan Kesehatan untuk UKM dan UKP Sesuai Standar	- Kab. Purworejo, K emiri, Kemiri Kidul	100 %	223 Orang	1 Unit	19.440.000,00	DAK Non Fisik-BOKKB-BOK	Jumlah Penderita Diabetes Mellitus yang Mendapatkan Pelayanan Kesehatan Sesuai Standar	223 Orang	35.640.000,00	
1	02	02	2.02	0010	Pengelolaan Pelayanan Kesehatan Orang dengan Gangguan Jiwa Berat									
		Persentase Ketercapaian F askes yang Menyelenggarakan Pelayanan untuk Upaya Kesehatan Masyarakat dan Upaya Kesehatan Perorangan	Jumlah Orang yang Mendapatkan Pelayanan Kesehatan Orang dengan Gangguan Jiwa Berat Sesuai Standar	Fasilitas Kesehatan yang Penyediaan Layanan Kesehatan untuk UKM dan UKP Sesuai Standar	- Kab. Purworejo, K emiri, Kemiri Kidul	100 %	65 Orang	1 Unit	6.420.007,00	DAK Non Fisik-BOKKB-BOK	Jumlah Orang yang Mendapatkan Pelayanan Kesehatan Orang dengan Gangguan Jiwa Berat Sesuai Standar	65 Orang	12.480.000,00	
1	02	02	2.02	0011	Pengelolaan Pelayanan Kesehatan Orang T erduga T uberkulosis									
		Persentase Ketercapaian F askes yang Menyelenggarakan Pelayanan untuk Upaya Kesehatan Masyarakat dan Upaya Kesehatan Perorangan	Jumlah Orang T erduga Menderita T uberkulosis yang Mendapatkan Pelayanan Sesuai Standar	Fasilitas Kesehatan yang Penyediaan Layanan Kesehatan untuk UKM dan UKP Sesuai Standar	- Kab. Purworejo, K emiri, Kemiri Kidul	100 %	76 Orang	1 Unit	5.160.000,00	DAK Non Fisik-BOKKB-BOK	Jumlah Orang T erduga Menderita T uberkulosis yang Mendapatkan Pelayanan Sesuai Standar	76 Orang	5.160.000,00	
1	02	02	2.02	0013	Pengelolaan Pelayanan Kesehatan bagi Penduduk pada Kondisi Kejadian Luar Biasa (KLB)									
		Persentase Ketercapaian F askes yang Menyelenggarakan Pelayanan untuk Upaya Kesehatan Masyarakat dan Upaya Kesehatan Perorangan	Jumlah Dokumen Hasil Pengelolaan Pelayanan Kesehatan bagi Penduduk pada Kondisi Kejadian Luar Biasa (KLB) Sesuai Standar	Fasilitas Kesehatan yang Penyediaan Layanan Kesehatan untuk UKM dan UKP Sesuai Standar	- Kab. Purworejo, K emiri, Kemiri Kidul	100 %	1 Dokumen	1 Unit	1.800.000,00	DAK Non Fisik-BOKKB-BOK	Jumlah Dokumen Hasil Pengelolaan Pelayanan Kesehatan bagi Penduduk pada Kondisi Kejadian Luar Biasa (KLB) Sesuai Standar	1 Dokumen	1.800.000,00	
1	02	02	2.02	0015	Pengelolaan Pelayanan Kesehatan Gizi Masyarakat									
		Persentase Ketercapaian F askes yang Menyelenggarakan Pelayanan untuk Upaya Kesehatan Masyarakat dan Upaya Kesehatan Perorangan	Jumlah Dokumen Hasil Pengelolaan Pelayanan Kesehatan Gizi Masyarakat	Fasilitas Kesehatan yang Penyediaan Layanan Kesehatan untuk UKM dan UKP Sesuai Standar	- Kab. Purworejo, K emiri, Kemiri Kidul	100 %	1 Dokumen	1 Unit	30.047.440,00	DAK Non Fisik-BOKKB-BOK	Jumlah Dokumen Hasil Pengelolaan Pelayanan Kesehatan Gizi Masyarakat	1 Dokumen	33.287.400,00	
1	02	02	2.02	0016	Pengelolaan Pelayanan Kesehatan Kerja dan Olahraga									
		Persentase Ketercapaian F askes yang Menyelenggarakan Pelayanan untuk Upaya Kesehatan Masyarakat dan Upaya Kesehatan Perorangan	Jumlah Dokumen Hasil Pengelolaan Pelayanan Kesehatan Kerja dan Olahraga	Fasilitas Kesehatan yang Penyediaan Layanan Kesehatan untuk UKM dan UKP Sesuai Standar	- Kab. Purworejo, K emiri, Kemiri Kidul	100 %	1 Dokumen	1 Unit	12.258.000,00	DAK Non Fisik-BOKKB-BOK	Jumlah Dokumen Hasil Pengelolaan Pelayanan Kesehatan Kerja dan Olahraga	1 Dokumen	12.258.000,00	
1	02	02	2.02	0017	Pengelolaan Pelayanan Kesehatan Lingkungan									
		Persentase Ketercapaian F askes yang Menyelenggarakan Pelayanan untuk Upaya Kesehatan Masyarakat dan Upaya Kesehatan Perorangan	Jumlah Dokumen Hasil Pengelolaan Pelayanan Kesehatan Lingkungan	Fasilitas Kesehatan yang Penyediaan Layanan Kesehatan untuk UKM dan UKP Sesuai Standar	- Kab. Purworejo, K emiri, Kemiri Kidul	100 %	1 Dokumen	1 Unit	6.180.000,00	DAK Non Fisik-BOKKB-BOK	Jumlah Dokumen Hasil Pengelolaan Pelayanan Kesehatan Lingkungan	1 Dokumen	6.180.000,00	
1	02	02	2.02	0018	Pengelolaan Pelayanan Promosi Kesehatan									
		Persentase Ketercapaian F askes yang Menyelenggarakan Pelayanan untuk Upaya Kesehatan Masyarakat dan Upaya Kesehatan Perorangan	Jumlah Dokumen Hasil Pengelolaan Pelayanan Promosi Kesehatan	Fasilitas Kesehatan yang Penyediaan Layanan Kesehatan untuk UKM dan UKP Sesuai Standar	- Kab. Purworejo, K emiri, Kemiri Kidul	100 %	1 Dokumen	1 Unit	108.755.595,00	DAK Non Fisik-BOKKB-BOK	Jumlah Dokumen Hasil Pengelolaan Pelayanan Promosi Kesehatan	1 Dokumen	111.995.100,00	
1	02	02	2.02	0019	Pengelolaan Pelayanan Kesehatan T radisional, Akupuntur, Asuhan Mandiri, dan T radisional Lainnya									
		Persentase Ketercapaian F askes yang Menyelenggarakan Pelayanan untuk Upaya Kesehatan Masyarakat dan Upaya Kesehatan Perorangan	Jumlah Dokumen Hasil Pengelolaan Pelayanan Kesehatan T radisional, Akupuntur, Asuhan Mandiri dan T radisional Lainnya	Fasilitas Kesehatan yang Penyediaan Layanan Kesehatan untuk UKM dan UKP Sesuai Standar	- Kab. Purworejo, K emiri, Kemiri Kidul	100 %	1 Dokumen	1 Unit	12.231.000,00	DAK Non Fisik-BOKKB-BOK	Jumlah Dokumen Hasil Pengelolaan Pelayanan Kesehatan T radisional, Akupuntur, Asuhan Mandiri dan T radisional Lainnya	1 Dokumen	18.711.000,00	
1	02	02	2.02	0020	Pengelolaan Surveilans Kesehatan									
		Persentase Ketercapaian F askes yang Menyelenggarakan Pelayanan untuk Upaya Kesehatan Masyarakat dan Upaya Kesehatan Perorangan	Jumlah Dokumen Hasil Pengelolaan Surveilans Kesehatan	Fasilitas Kesehatan yang Penyediaan Layanan Kesehatan untuk UKM dan UKP Sesuai Standar	- Kab. Purworejo, K emiri, Kemiri Kidul	100 %	1 Dokumen	1 Unit	8.400.000,00	DAK Non Fisik-BOKKB-BOK	Jumlah Dokumen Hasil Pengelolaan Surveilans Kesehatan	1 Dokumen	8.400.000,00	
1	02	02	2.02	0025	Pelayanan Kesehatan Penyakit Menular dan Tidak Menular									
		Persentase Ketercapaian F askes yang Menyelenggarakan Pelayanan untuk Upaya Kesehatan Masyarakat dan Upaya Kesehatan Perorangan	Jumlah Dokumen Hasil Pelayanan Kesehatan Penyakit Menular dan Tidak Menular	Fasilitas Kesehatan yang Penyediaan Layanan Kesehatan untuk UKM dan UKP Sesuai Standar	- Kab. Purworejo, K emiri, Kemiri Kidul	100 %	1 Dokumen	1 Unit	51.840.000,00	DAK Non Fisik-BOKKB-BOK	Jumlah Dokumen Hasil Pelayanan Kesehatan Penyakit Menular dan Tidak Menular	1 Dokumen	58.320.000,00	
1	02	02	2.02	0033	Operasional Pelayanan Puskesmas									
		Persentase Ketercapaian F askes yang Menyelenggarakan Pelayanan untuk Upaya Kesehatan Masyarakat dan Upaya Kesehatan Perorangan	Jumlah Dokumen Operasional Pelayanan Puskesmas	Fasilitas Kesehatan yang Penyediaan Layanan Kesehatan untuk UKM dan UKP Sesuai Standar	- Kab. Purworejo, K emiri, Kemiri Kidul	100 %	1 Dokumen	1 Unit	117.594.000,00	DAK Non Fisik-BOKKB-BOK	Jumlah Dokumen Operasional Pelayanan Puskesmas	1 Dokumen	155.944.309,00	

Kode	Unsur / Bidang Unsur / Program / Kegiatan / Sub Kegiatan	Indikator Kinerja			Rencana Tahun 2024					Prakiraan Maju Rencana Tahun 2025						
		Capaian Program	Keluaran Sub Kegiatan	Hasil Kegiatan	Lokasi Output Kegiatan	Target Capaian Kinerja			Pagu Indikatif (Rp.)	Sumber Dana	Catatan Penting	Target Capaian Kinerja		Kebutuhan Dana/Pagu Indikatif (Rp.)		
						Program	Keluaran Sub Kegiatan	Hasil Kegiatan				Tolok Ukur	Target			
1	02	02	2.02	0036	Investigasi Awal Kejadian Tidak Diharapkan (Kejadian Ikutan Pasca Imunisasi dan Pemberian Obat Massa)											
					Persentase Ketercapaian F askes yang Menyelenggarakan Pelayanan untuk Upaya Kesehatan Masyarakat dan Upaya Kesehatan Perorangan	Jumlah Laporan Hasil Investigasi Awal Kejadian Tidak Diharapkan (Kejadian Ikutan Pasca Imunisasi dan Pemberian Obat Massa)	Fasilitas Kesehatan yang Penyediaan Layanan Kesehatan untuk UKM dan UKP Sesuai Standar	- Kab. Purworejo, Kemiri, Kemiri Kidul	100 %	1 Laporan	1 Unit	360.000,00	DAK Non Fisik-BOKKB-BOK	Jumlah Laporan Hasil Investigasi Awal Kejadian Tidak Diharapkan (Kejadian Ikutan Pasca Imunisasi dan Pemberian Obat Massa)	1 Laporan	360.000,00
1	02	02	2.02	0037	Pelaksanaan Kewaspadaan Diri dan Respon Wabah											
					Persentase Ketercapaian F askes yang Menyelenggarakan Pelayanan untuk Upaya Kesehatan Masyarakat dan Upaya Kesehatan Perorangan	Jumlah Dokumen Hasil Pelaksanaan Kewaspadaan Diri dan Respon Wabah	Fasilitas Kesehatan yang Penyediaan Layanan Kesehatan untuk UKM dan UKP Sesuai Standar	- Kab. Purworejo, Kemiri, Kemiri Kidul	100 %	1 Dokumen	1 Unit	16.140.186,00	DAK Non Fisik-BOKKB-BOK	Jumlah Dokumen Hasil Pelaksanaan Kewaspadaan Diri dan Respon Wabah	1 Dokumen	16.140.000,00
					UPT PUSKESMAS MRANTI						1.675.322.216,00			2.149.872.440,00		
1					URUSAN PEMERINTAHAN WAJIB YANG BERKAITAN DENGAN PELAYANAN DASAR						1.672.399.016,00			2.146.949.240,00		
1	02				URUSAN PEMERINTAHAN BIDANG KESEHATAN						1.672.399.016,00			2.146.949.240,00		
1	02	01			PROGRAM PENUNJANG URUSAN PEMERINTAHAN DAERAH KABUPATEN NIKOTA						1.087.803.664,00			1.192.129.840,00		
1	02	01	2.10		Peningkatan Pelayanan BLUD						1.087.803.664,00			1.192.129.840,00		
1	02	01	2.10	0001	Pelayanan dan Penunjang Pelayanan BLUD											
					Persentase Pelaksanaan Penunjang Urusan Pemerintahan Daerah Kabupaten	Jumlah BLUD yang Menyediakan Pelayanan dan Penunjang Pelayanan	Persentase Layanan BLUD	- Kab. Purworejo, Purworejo, Mantil	100 %	1 Unit Kerja	100 %	1.087.803.664,00	Pendapatan dari BLUD	Jumlah BLUD yang Menyediakan Pelayanan dan Penunjang Pelayanan	1 Unit Kerja	1.192.129.840,00
1	02	02			PROGRAM PEMENUHAN UPAYA KESEHATAN PERORANGAN DAN UPAYA KESEHATAN MASYARAKAT						536.920.852,00			907.144.900,00		
1	02	02	2.01		Penyediaan Fasilitas Pelayanan Kesehatan untuk UKM dan UKP Kewenangan Daerah Kabupaten/Kota						6.174.000,00			6.174.000,00		
1	02	02	2.01	0020	Pemeliharaan Rutin dan Berkala Alat Kesehatan/Alat Penunjang Medik Fasilitas Pelayanan Kesehatan											
					Persentase Ketercapaian F askes yang Menyelenggarakan Pelayanan untuk Upaya Kesehatan Masyarakat dan Upaya Kesehatan Perorangan	Jumlah Alat Kesehatan/Alat Penunjang Medik Fasilitas Layanan Kesehatan yang Terpelihara Sesuai Standar	Fasilitas Kesehatan dan Lembaga yang Mendukung Fasilitas Pelayanan Kesehatan untuk Upaya Kesehatan Masyarakat dan Upaya Kesehatan Perorangan Sesuai Standar	- Semua Kecamatan, Semua Kel/Desa	100 %	18 Unit	1 Unit	6.174.000,00	DAK Non Fisik-BOKKB-BOK	Jumlah Alat Kesehatan/Alat Penunjang Medik Fasilitas Layanan Kesehatan yang Terpelihara Sesuai Standar	18 Unit	6.174.000,00
1	02	02	2.02		Penyediaan Layanan Kesehatan untuk UKM dan UKP Rujukan Tingkat Daerah Kabupaten/Kota						530.746.852,00			900.970.900,00		
1	02	02	2.02	0001	Pengelolaan Pelayanan Kesehatan Ibu Hamil											
					Persentase Ketercapaian F askes yang Menyelenggarakan Pelayanan untuk Upaya Kesehatan Masyarakat dan Upaya Kesehatan Perorangan	Jumlah Ibu Hamil yang Mendapatkan Pelayanan Kesehatan Sesuai Standar	Fasilitas Kesehatan yang Penyediaan Layanan Kesehatan untuk UKM dan UKP Sesuai Standar	- Kab. Purworejo, Purworejo, Mantil	100 %	224 Orang	1 Unit	68.778.300,00	DAK Non Fisik-BOKKB-BOK	Jumlah Ibu Hamil yang Mendapatkan Pelayanan Kesehatan Sesuai Standar	224 Orang	76.900.000,00
1	02	02	2.02	0004	Pengelolaan Pelayanan Kesehatan Balita											
					Persentase Ketercapaian F askes yang Menyelenggarakan Pelayanan untuk Upaya Kesehatan Masyarakat dan Upaya Kesehatan Perorangan	Jumlah Balita yang Mendapatkan Pelayanan Kesehatan Sesuai Standar	Fasilitas Kesehatan yang Penyediaan Layanan Kesehatan untuk UKM dan UKP Sesuai Standar	- Kab. Purworejo, Purworejo, Mantil	100 %	1808 Orang	1 Unit	360.000,00	DAK Non Fisik-BOKKB-BOK	Jumlah Balita yang Mendapatkan Pelayanan Kesehatan Sesuai Standar	1808 Orang	81.857.600,00
1	02	02	2.02	0005	Pengelolaan Pelayanan Kesehatan pada Usia Pendidikan Dasar											
					Persentase Ketercapaian F askes yang Menyelenggarakan Pelayanan untuk Upaya Kesehatan Masyarakat dan Upaya Kesehatan Perorangan	Jumlah Anak Usia Pendidikan Dasar yang Mendapatkan Pelayanan Kesehatan Sesuai Standar	Fasilitas Kesehatan yang Penyediaan Layanan Kesehatan untuk UKM dan UKP Sesuai Standar	- Kab. Purworejo, Purworejo, Mantil	100 %	5140 Orang	1 Unit	42.120.000,00	DAK Non Fisik-BOKKB-BOK	Jumlah Anak Usia Pendidikan Dasar yang Mendapatkan Pelayanan Kesehatan Sesuai Standar	5140 Orang	62.968.100,00
1	02	02	2.02	0006	Pengelolaan Pelayanan Kesehatan pada Usia Produktif											
					Persentase Ketercapaian F askes yang Menyelenggarakan Pelayanan untuk Upaya Kesehatan Masyarakat dan Upaya Kesehatan Perorangan	Jumlah Penduduk Usia Produktif yang Mendapatkan Pelayanan Kesehatan Sesuai Standar	Fasilitas Kesehatan yang Penyediaan Layanan Kesehatan untuk UKM dan UKP Sesuai Standar	- Kab. Purworejo, Purworejo, Mantil	100 %	19671 Orang	1 Unit	10.379.700,00	DAK Non Fisik-BOKKB-BOK	Jumlah Penduduk Usia Produktif yang Mendapatkan Pelayanan Kesehatan Sesuai Standar	19671 Orang	7.129.600,00
1	02	02	2.02	0007	Pengelolaan Pelayanan Kesehatan pada Usia Lanjut											
					Persentase Ketercapaian F askes yang Menyelenggarakan Pelayanan untuk Upaya Kesehatan Masyarakat dan Upaya Kesehatan Perorangan	Jumlah Penduduk Usia Lanjut yang Mendapatkan Pelayanan Kesehatan Sesuai Standar	Fasilitas Kesehatan yang Penyediaan Layanan Kesehatan untuk UKM dan UKP Sesuai Standar	- Kab. Purworejo, Purworejo, Mantil	100 %	3618 Orang	1 Unit	9.628.800,00	DAK Non Fisik-BOKKB-BOK	Jumlah Penduduk Usia Lanjut yang Mendapatkan Pelayanan Kesehatan Sesuai Standar	3618 Orang	5.109.000,00
1	02	02	2.02	0010	Pengelolaan Pelayanan Kesehatan Orang dengan Gangguan Jiwa Berat											
					Persentase Ketercapaian F askes yang Menyelenggarakan Pelayanan untuk Upaya Kesehatan Masyarakat dan Upaya Kesehatan Perorangan	Jumlah Orang yang Mendapatkan Pelayanan Kesehatan Orang dengan Gangguan Jiwa Berat Sesuai Standar	Fasilitas Kesehatan yang Penyediaan Layanan Kesehatan untuk UKM dan UKP Sesuai Standar	- Kab. Purworejo, Purworejo, Mantil	100 %	50 Orang	1 Unit	9.132.052,00	DAK Non Fisik-BOKKB-BOK	Jumlah Orang yang Mendapatkan Pelayanan Kesehatan Orang dengan Gangguan Jiwa Berat Sesuai Standar	50 Orang	6.000.000,00
1	02	02	2.02	0011	Pengelolaan Pelayanan Kesehatan Orang Terduga Tuberkulosis											

Kode	Unsur / Bidang Unsur / Program / Kegiatan / Sub Kegiatan	Indikator Kinerja			Rencana Tahun 2024					Prakiraan Maju Rencana Tahun 2025				
		Capaian Program	Keluaran Sub Kegiatan	Hasil Kegiatan	Lokasi Output Kegiatan	Target Capaian Kinerja			Pagu Indikatif (Rp.)	Sumber Dana	Catatan Peniling	Target Capaian Kinerja		Kebutuhan Dana/Pagu Indikatif (Rp.)
						Program	Keluaran Sub Kegiatan	Hasil Kegiatan				Tolok Ukur	Target	
		Persentase Ketercapaian F askes yang Menyelenggarakan Pelayanan untuk Upaya Kesehatan Masyarakat dan Upaya Kesehatan Perorangan	Jumlah Orang Terduga Menderita T uberkulosis yang Mendapatkan Pelayanan Sesuai Standar	Fasilitas Kesehatan yang Penyediaan Layanan Kesehatan untuk UKM dan UKP Sesuai Standar	- Kab. Purworejo, Purworejo, Mantil	100 %	100 Orang	1 Unit	16.200.000,00	DAK Non Fisik-BOKKB-BOK		Jumlah Orang Terduga Menderita T uberkulosis yang Mendapatkan Pelayanan Sesuai Standar	100 Orang	3.000.000,00
1	02	02	2.02	0012	Pengelolaan Pelayanan Kesehatan Orang dengan Risiko T erinfeksi HIV									
		Persentase Ketercapaian F askes yang Menyelenggarakan Pelayanan untuk Upaya Kesehatan Masyarakat dan Upaya Kesehatan Perorangan	Jumlah Orang T erduga Menderita HIV yang Mendapatkan Pelayanan Sesuai Standar	Fasilitas Kesehatan yang Penyediaan Layanan Kesehatan untuk UKM dan UKP Sesuai Standar	- Kab. Purworejo, Purworejo, Mantil	100 %	0 Orang	1 Unit	0,00	DAK Non Fisik-BOKKB-BOK		Jumlah Orang T erduga Menderita HIV yang Mendapatkan Pelayanan Sesuai Standar	0 Orang	2.734.600,00
1	02	02	2.02	0013	Pengelolaan Pelayanan Kesehatan bagi Penduduk pada Kondisi Kejadian Luar Biasa (KLB)									
		Persentase Ketercapaian F askes yang Menyelenggarakan Pelayanan untuk Upaya Kesehatan Masyarakat dan Upaya Kesehatan Perorangan	Jumlah Dokumen Hasil Pengelolaan Pelayanan Kesehatan bagi Penduduk pada Kondisi Kejadian Luar Biasa (KLB) Sesuai Standar	Fasilitas Kesehatan yang Penyediaan Layanan Kesehatan untuk UKM dan UKP Sesuai Standar	- Kab. Purworejo, Purworejo, Mantil	100 %	0 Dokumen	1 Unit	0,00	DAK Non Fisik-BOKKB-BOK		Jumlah Dokumen Hasil Pengelolaan Pelayanan Kesehatan bagi Penduduk pada Kondisi Kejadian Luar Biasa (KLB) Sesuai Standar	0 Dokumen	49.284.400,00
1	02	02	2.02	0015	Pengelolaan Pelayanan Kesehatan Gizi Masyarakat									
		Persentase Ketercapaian F askes yang Menyelenggarakan Pelayanan untuk Upaya Kesehatan Masyarakat dan Upaya Kesehatan Perorangan	Jumlah Dokumen Hasil Pengelolaan Pelayanan Kesehatan Gizi Masyarakat	Fasilitas Kesehatan yang Penyediaan Layanan Kesehatan untuk UKM dan UKP Sesuai Standar	- Kab. Purworejo, Purworejo, Mantil	100 %	1 Dokumen	1 Unit	45.847.600,00	DAK Non Fisik-BOKKB-BOK		Jumlah Dokumen Hasil Pengelolaan Pelayanan Kesehatan Gizi Masyarakat	1 Dokumen	55.854.000,00
1	02	02	2.02	0016	Pengelolaan Pelayanan Kesehatan Kerja dan Olahraga									
		Persentase Ketercapaian F askes yang Menyelenggarakan Pelayanan untuk Upaya Kesehatan Masyarakat dan Upaya Kesehatan Perorangan	Jumlah Dokumen Hasil Pengelolaan Pelayanan Kesehatan Kerja dan Olahraga	Fasilitas Kesehatan yang Penyediaan Layanan Kesehatan untuk UKM dan UKP Sesuai Standar	- Kab. Purworejo, Purworejo, Mantil	100 %	1 Dokumen	1 Unit	13.326.000,00	DAK Non Fisik-BOKKB-BOK		Jumlah Dokumen Hasil Pengelolaan Pelayanan Kesehatan Kerja dan Olahraga	1 Dokumen	16.188.800,00
1	02	02	2.02	0017	Pengelolaan Pelayanan Kesehatan Lingkungan									
		Persentase Ketercapaian F askes yang Menyelenggarakan Pelayanan untuk Upaya Kesehatan Masyarakat dan Upaya Kesehatan Perorangan	Jumlah Dokumen Hasil Pengelolaan Pelayanan Kesehatan Lingkungan	Fasilitas Kesehatan yang Penyediaan Layanan Kesehatan untuk UKM dan UKP Sesuai Standar	- Kab. Purworejo, Purworejo, Mantil	100 %	1 Dokumen	1 Unit	17.901.600,00	DAK Non Fisik-BOKKB-BOK		Jumlah Dokumen Hasil Pengelolaan Pelayanan Kesehatan Lingkungan	1 Dokumen	51.674.100,00
1	02	02	2.02	0018	Pengelolaan Pelayanan Promosi Kesehatan									
		Persentase Ketercapaian F askes yang Menyelenggarakan Pelayanan untuk Upaya Kesehatan Masyarakat dan Upaya Kesehatan Perorangan	Jumlah Dokumen Hasil Pengelolaan Pelayanan Promosi Kesehatan	Fasilitas Kesehatan yang Penyediaan Layanan Kesehatan untuk UKM dan UKP Sesuai Standar	- Kab. Purworejo, Purworejo, Mantil	100 %	0 Dokumen	1 Unit	0,00	DAK Non Fisik-BOKKB-BOK		Jumlah Dokumen Hasil Pengelolaan Pelayanan Promosi Kesehatan	0 Dokumen	75.048.000,00
1	02	02	2.02	0020	Pengelolaan Surveilans Kesehatan									
		Persentase Ketercapaian F askes yang Menyelenggarakan Pelayanan untuk Upaya Kesehatan Masyarakat dan Upaya Kesehatan Perorangan	Jumlah Dokumen Hasil Pengelolaan Surveilans Kesehatan	Fasilitas Kesehatan yang Penyediaan Layanan Kesehatan untuk UKM dan UKP Sesuai Standar	- Kab. Purworejo, Purworejo, Mantil	100 %	1 Dokumen	1 Unit	15.240.000,00	DAK Non Fisik-BOKKB-BOK		Jumlah Dokumen Hasil Pengelolaan Surveilans Kesehatan	1 Dokumen	34.742.900,00
1	02	02	2.02	0022	Pengelolaan Pelayanan Kesehatan Jiwa dan NAPZA									
		Persentase Ketercapaian F askes yang Menyelenggarakan Pelayanan untuk Upaya Kesehatan Masyarakat dan Upaya Kesehatan Perorangan	Jumlah Penyalahguna NAPZA yang Mendapatkan Pelayanan Kesehatan	Fasilitas Kesehatan yang Penyediaan Layanan Kesehatan untuk UKM dan UKP Sesuai Standar	- Kab. Purworejo, Purworejo, Mantil	100 %	40 Orang	1 Unit	1.336.800,00	DAK Non Fisik-BOKKB-BOK		Jumlah Penyalahguna NAPZA yang Mendapatkan Pelayanan Kesehatan	40 Orang	1.336.800,00
1	02	02	2.02	0025	Pelayanan Kesehatan Penyakit Menular dan Tidak Menular									
		Persentase Ketercapaian F askes yang Menyelenggarakan Pelayanan untuk Upaya Kesehatan Masyarakat dan Upaya Kesehatan Perorangan	Jumlah Dokumen Hasil Pelayanan Kesehatan Penyakit Menular dan Tidak Menular	Fasilitas Kesehatan yang Penyediaan Layanan Kesehatan untuk UKM dan UKP Sesuai Standar	- Kab. Purworejo, Purworejo, Mantil	100 %	1 Dokumen	1 Unit	156.058.800,00	DAK Non Fisik-BOKKB-BOK		Jumlah Dokumen Hasil Pelayanan Kesehatan Penyakit Menular dan Tidak Menular	1 Dokumen	263.685.600,00
1	02	02	2.02	0028	Pengambilan dan Pengiriman Spesimen Penyakit Potensial KLB ke Laboratorium Rujukan Nasional									
		Persentase Ketercapaian F askes yang Menyelenggarakan Pelayanan untuk Upaya Kesehatan Masyarakat dan Upaya Kesehatan Perorangan	Jumlah Spesimen Penyakit Potensial Kejadian Luar Biasa (KLB) ke Laboratorium Rujukan Nasional yang Didistribusikan	Fasilitas Kesehatan yang Penyediaan Layanan Kesehatan untuk UKM dan UKP Sesuai Standar	- Kab. Purworejo, Purworejo, Mantil	100 %	21 Paket	1 Unit	2.520.000,00	DAK Non Fisik-BOKKB-BOK		Jumlah Spesimen Penyakit Potensial Kejadian Luar Biasa (KLB) ke Laboratorium Rujukan Nasional yang Didistribusikan	21 Paket	2.520.000,00
1	02	02	2.02	0033	Operasional Pelayanan Puskesmas									
		Persentase Ketercapaian F askes yang Menyelenggarakan Pelayanan untuk Upaya Kesehatan Masyarakat dan Upaya Kesehatan Perorangan	Jumlah Dokumen Operasional Pelayanan Puskesmas	Fasilitas Kesehatan yang Penyediaan Layanan Kesehatan untuk UKM dan UKP Sesuai Standar	- Kab. Purworejo, Purworejo, Mantil	100 %	1 Dokumen	1 Unit	119.517.200,00	DAK Non Fisik-BOKKB-BOK		Jumlah Dokumen Operasional Pelayanan Puskesmas	1 Dokumen	102.537.400,00

Kode	Unsur/ Bidang Unsur/ Program/ Kegiatan/ Sub Kegiatan	Indikator Kinerja			Rencana Tahun 2024					Prakiraan Maju Rencana Tahun 2025										
		Capaian Program	Keluaran Sub Kegiatan	Hasil Kegiatan	Lokasi Output Kegiatan	Target Capaian Kinerja			Pagu Indikatif (Rp.)	Sumber Dana	Catatan Peniling	Target Capaian Kinerja		Kebutuhan Dana/Pagu Indikatif (Rp.)						
						Program	Keluaran Sub Kegiatan	Hasil Kegiatan				Tolok Ukur	Target							
1	02	02	2.02	0036	Investigasi Awal Kejadian Tidak Diharapkan (Kejadian Ikutan Pasca Imunisasi dan Pemberian Obat Massa)															
					Persentase Ketercapaian F askes yang Menyelenggarakan Pelayanan untuk Upaya Kesehatan Masyarakat dan Upaya Kesehatan Perorangan	Jumlah Laporan Hasil Investigasi Awal Kejadian Tidak Diharapkan (Kejadian Ikutan Pasca Imunisasi dan Pemberian Obat Massa)	Fasilitas Kesehatan yang Penyediaan Layanan Kesehatan untuk UKM dan UKP Sesuai Standar	-Kab. Purworejo, Purworejo, Mantri	100 %	1 Laporan	1 Unit	2.400.000,00	DAK Non Fisik-BOKKB-BOK	Jumlah Laporan Hasil Investigasi Awal Kejadian Tidak Diharapkan (Kejadian Ikutan Pasca Imunisasi dan Pemberian Obat Massa)	1 Laporan	2.400.000,00				
1	02	05			PROGRAM PEMBERDAYAAN MASYARAKAT BIDANG KESEHATAN													47.674.500,00		47.674.500,00
1	02	05	2.03		Pengembangan dan Pelaksanaan Upaya Kesehatan Bersumber Daya Masyarakat (UKBM) Tingkat Daerah Kabupaten/Kota													47.674.500,00		47.674.500,00
1	02	05	2.03	0001	Bimbingan Teknis dan Supervisi Pengembangan dan Pelaksanaan Upaya Kesehatan Bersumber Daya Masyarakat (UKBM)															
					Persentase Desa Siaga Aktif Mandiri	Jumlah Dokumen Hasil Bimbingan Teknis dan Supervisi Upaya Kesehatan Bersumber Daya Masyarakat (UKBM)	Jumlah Posyandu Aktif	-Kab. Purworejo, Purworejo, Mantri	35 %	1 Dokumen	133 Desa	47.674.500,00	DAK Non Fisik-BOKKB-BOK	Jumlah Dokumen Hasil Bimbingan Teknis dan Supervisi Upaya Kesehatan Bersumber Daya Masyarakat (UKBM)	1 Dokumen	47.674.500,00				
-																		2.923.200,00		2.923.200,00
-	02				URUSAN PEMERINTAHAN BIDANG KESEHATAN													2.923.200,00		2.923.200,00
-	02	02			PROGRAM PEMENUHAN UPAYA KESEHATAN PERORANGAN DAN UPAYA KESEHATAN MASYARAKAT													2.923.200,00		2.923.200,00
-	02	02	2.02		Penyediaan Layanan Kesehatan untuk UKM dan UKP Rujukan Tingkat Daerah Kabupaten/Kota													2.923.200,00		2.923.200,00
-	02	02	2.02	0042	Pengelolaan pelayanan kesehatan malaria															
					Persentase Ketercapaian F askes yang Menyelenggarakan Pelayanan untuk Upaya Kesehatan Masyarakat dan Upaya Kesehatan Perorangan	Jumlah orang yang mendapatkan pelayanan kesehatan malaria	Fasilitas Kesehatan yang Penyediaan Layanan Kesehatan untuk UKM dan UKP Sesuai Standar	-Kab. Purworejo, Purworejo, Mantri	100 %	8 Orang	1 Unit	2.923.200,00	DAK Non Fisik-BOKKB-BOK	Jumlah orang yang mendapatkan pelayanan kesehatan malaria	8 Orang	2.923.200,00				
					UPT PUSKESMAS CANGKREP													2.612.636.271,00		2.205.630.400,00
1					URUSAN PEMERINTAHAN WAJIB YANG BERKAITAN DENGAN PELAYANAN DASAR													2.612.636.271,00		2.205.630.400,00
1	02				URUSAN PEMERINTAHAN BIDANG KESEHATAN													2.612.636.271,00		2.205.630.400,00
1	02	01			PROGRAM PENUNJANG URUSAN PEMERINTAHAN DAERAH KABUPATEN/KOTA													2.026.424.401,00		1.668.150.000,00
1	02	01	2.10		Peningkatan Pelayanan BLUD													2.026.424.401,00		1.668.150.000,00
1	02	01	2.10	0001	Pelayanan dan Penunjang Pelayanan BLUD															
					Persentase Pelaksanaan Penunjang Urusan Pemertintahan Daerah Kabupaten	Jumlah BLUD yang Menyediakan Pelayanan dan Penunjang Pelayanan	Persentase Layanan BLUD	-Kab. Purworejo, Purworejo, Cangkreptor	100 %	1 Unit Kerja	100 %	2.026.424.401,00	Pendapatan dari BLUD	Jumlah BLUD yang Menyediakan Pelayanan dan Penunjang Pelayanan	1 Unit Kerja	1.668.150.000,00				
1	02	02			PROGRAM PEMENUHAN UPAYA KESEHATAN PERORANGAN DAN UPAYA KESEHATAN MASYARAKAT													580.811.870,00		532.080.400,00
1	02	02	2.01		Penyediaan Fasilitas Pelayanan Kesehatan untuk UKM dan UKP Kewenangan Daerah Kabupaten/Kota													6.345.000,00		33.525.000,00
1	02	02	2.01	0020	Pemeliharaan Rutin dan Berkala Alat Kesehatan/Alat Penunjang Medik Fasilitas Pelayanan Kesehatan															
					Persentase Ketercapaian F askes yang Menyelenggarakan Pelayanan untuk Upaya Kesehatan Masyarakat dan Upaya Kesehatan Perorangan	Jumlah Alat Kesehatan/Alat Penunjang Medik Fasilitas Layanan Kesehatan yang Terpelihara Sesuai Standar	Fasilitas Kesehatan dan Lembaga yang Mendukung Fasilitas Pelayanan Kesehatan untuk Upaya Kesehatan Masyarakat dan Upaya Kesehatan Perorangan Sesuai Standar	-Kab. Purworejo, Purworejo, Cangkreptor	100 %	1 Unit	1 Unit	6.345.000,00	DAK Non Fisik-BOKKB-BOK	Jumlah Alat Kesehatan/Alat Penunjang Medik Fasilitas Layanan Kesehatan yang Terpelihara Sesuai Standar	1 Unit	6.345.000,00				
1	02	02	2.01	0024	Pengelolaan Pelayanan Kesehatan Dasar Melalui Pendekatan Keluarga															
					Persentase Ketercapaian F askes yang Menyelenggarakan Pelayanan untuk Upaya Kesehatan Masyarakat dan Upaya Kesehatan Perorangan	Jumlah Keluarga yang Sudah Dikunjungi dan Diintervensi Masalah kesehatannya oleh Tenaga Kesehatan Puskesmas	Fasilitas Kesehatan dan Lembaga yang Mendukung Fasilitas Pelayanan Kesehatan untuk Upaya Kesehatan Masyarakat dan Upaya Kesehatan Perorangan Sesuai Standar	-Kab. Purworejo, Purworejo, Cangkreptor	100 %	0 Keluarga	1 Unit	0,00	Dana Transfer Khusus-Dana Alokasi Khusus Non Fisik	Jumlah Keluarga yang Sudah Dikunjungi dan Diintervensi Masalah kesehatannya oleh Tenaga Kesehatan Puskesmas	0 Keluarga	27.180.000,00				
1	02	02	2.02		Penyediaan Layanan Kesehatan untuk UKM dan UKP Rujukan Tingkat Daerah Kabupaten/Kota													574.466.870,00		498.555.400,00
1	02	02	2.02	0001	Pengelolaan Pelayanan Kesehatan Ibu Hamil															
					Persentase Ketercapaian F askes yang Menyelenggarakan Pelayanan untuk Upaya Kesehatan Masyarakat dan Upaya Kesehatan Perorangan	Jumlah Ibu Hamil yang Mendapatkan Pelayanan Kesehatan Sesuai Standar	Fasilitas Kesehatan yang Penyediaan Layanan Kesehatan untuk UKM dan UKP Sesuai Standar	-Kab. Purworejo, Purworejo, Cangkreptor	100 %	260 Orang	1 Unit	121.917.600,00	DAK Non Fisik-BOKKB-BOK	Jumlah Ibu Hamil yang Mendapatkan Pelayanan Kesehatan Sesuai Standar	260 Orang	63.536.400,00				
					Persentase Ketercapaian F askes yang Menyelenggarakan Pelayanan untuk Upaya Kesehatan Masyarakat dan Upaya Kesehatan Perorangan	Jumlah Ibu Hamil yang Mendapatkan Pelayanan Kesehatan Sesuai Standar	Fasilitas Kesehatan yang Penyediaan Layanan Kesehatan untuk UKM dan UKP Sesuai Standar	-Kab. Purworejo, Purworejo, Cangkreptor	100 %	0 Orang	1 Unit	121.917.600,00	DAK Non Fisik-BOKKB-BOK	Jumlah Ibu Hamil yang Mendapatkan Pelayanan Kesehatan Sesuai Standar	0 Orang	63.536.400,00				
1	02	02	2.02	0002	Pengelolaan Pelayanan Kesehatan Ibu Bersalin															
					Persentase Ketercapaian F askes yang Menyelenggarakan Pelayanan untuk Upaya Kesehatan Masyarakat dan Upaya Kesehatan Perorangan	Jumlah Ibu Bersalin yang Mendapatkan Pelayanan Kesehatan Sesuai Standar	Fasilitas Kesehatan yang Penyediaan Layanan Kesehatan untuk UKM dan UKP Sesuai Standar	-Kab. Purworejo, Purworejo, Cangkreptor	100 %	0 Orang	1 Unit	0,00	DAK Non Fisik-BOKKB-BOK	Jumlah Ibu Bersalin yang Mendapatkan Pelayanan Kesehatan Sesuai Standar	0 Orang	25.772.000,00				
1	02	02	2.02	0004	Pengelolaan Pelayanan Kesehatan Balita															

Kode	Unsur / Bidang Unsur / Program / Kegiatan / Sub Kegiatan	Indikator Kinerja			Rencana Tahun 2024					Catatan Peniling	Prakiraan Maju Rencana Tahun 2025					
		Capaian Program	Keluaran Sub Kegiatan	Hasil Kegiatan	Lokasi Output Kegiatan	Target Capaian Kinerja			Pagu Indikatif (Rp.)		Sumber Dana	Target Capaian Kinerja		Kebutuhan Dana/Pagu Indikatif (Rp.)		
						Program	Keluaran Sub Kegiatan	Hasil Kegiatan				Tidak Urut	Target			
		Persentase Ketercapaian F askes yang Menyenggarakan Pelayanan untuk Upaya Kesehatan Masyarakat dan Upaya Kesehatan Perorangan	Jumlah Balita yang Mendapatkan Pelayanan Kesehatan Sesuai Standar	Fasilitas Kesehatan yang Penyediaan Layanan Kesehatan untuk UKM dan UKP Sesuai Standar	- Kab. Purworejo, Purworejo, Cangkrep	100 %	1278 Orang	1 Unit	36.370.800,00	DAK Non Fisik-BOKKB-BOK	Jumlah Balita yang Mendapatkan Pelayanan Kesehatan Sesuai Standar	1278 Orang	56.364.000,00			
1	02	02	2.02	0005	Pengelolaan Pelayanan Kesehatan pada Usia Pendidikan Dasar											
		Persentase Ketercapaian F askes yang Menyenggarakan Pelayanan untuk Upaya Kesehatan Masyarakat dan Upaya Kesehatan Perorangan	Jumlah Anak Usia Pendidikan Dasar yang Mendapatkan Pelayanan Kesehatan Sesuai Standar	Fasilitas Kesehatan yang Penyediaan Layanan Kesehatan untuk UKM dan UKP Sesuai Standar	- Kab. Purworejo, Purworejo, Cangkrep	100 %	2197 Orang	1 Unit	10.200.000,00	DAK Non Fisik-BOKKB-BOK	Jumlah Anak Usia Pendidikan Dasar yang Mendapatkan Pelayanan Kesehatan Sesuai Standar	2197 Orang	23.520.000,00			
1	02	02	2.02	0006	Pengelolaan Pelayanan Kesehatan pada Usia Produktif											
		Persentase Ketercapaian F askes yang Menyenggarakan Pelayanan untuk Upaya Kesehatan Masyarakat dan Upaya Kesehatan Perorangan	Jumlah Penduduk Usia Produktif yang Mendapatkan Pelayanan Kesehatan Sesuai Standar	Fasilitas Kesehatan yang Penyediaan Layanan Kesehatan untuk UKM dan UKP Sesuai Standar	- Kab. Purworejo, Purworejo, Cangkrep	100 %	13974 Orang	1 Unit	4.320.000,00	DAK Non Fisik-BOKKB-BOK	Jumlah Penduduk Usia Produktif yang Mendapatkan Pelayanan Kesehatan Sesuai Standar	13974 Orang	46.320.000,00			
1	02	02	2.02	0007	Pengelolaan Pelayanan Kesehatan pada Usia Lanjut											
		Persentase Ketercapaian F askes yang Menyenggarakan Pelayanan untuk Upaya Kesehatan Masyarakat dan Upaya Kesehatan Perorangan	Jumlah Penduduk Usia Lanjut yang Mendapatkan Pelayanan Kesehatan Sesuai Standar	Fasilitas Kesehatan yang Penyediaan Layanan Kesehatan untuk UKM dan UKP Sesuai Standar	- Kab. Purworejo, Purworejo, Cangkrep	100 %	3578 Orang	1 Unit	20.815.888,00	DAK Non Fisik-BOKKB-BOK	Jumlah Penduduk Usia Lanjut yang Mendapatkan Pelayanan Kesehatan Sesuai Standar	3578 Orang	55.200.000,00			
1	02	02	2.02	0008	Pengelolaan Pelayanan Kesehatan Penderita Hipertensi											
		Persentase Ketercapaian F askes yang Menyenggarakan Pelayanan untuk Upaya Kesehatan Masyarakat dan Upaya Kesehatan Perorangan	Jumlah Penderita Hipertensi yang Mendapatkan Pelayanan Kesehatan Sesuai Standar	Fasilitas Kesehatan yang Penyediaan Layanan Kesehatan untuk UKM dan UKP Sesuai Standar	- Kab. Purworejo, Purworejo, Cangkrep	100 %	0 Orang	1 Unit	0,00	DAK Non Fisik-BOKKB-BOK	Jumlah Penderita Hipertensi yang Mendapatkan Pelayanan Kesehatan Sesuai Standar	0 Orang	9.000.000,00			
1	02	02	2.02	0010	Pengelolaan Pelayanan Kesehatan Orang dengan Gangguan Jiwa Berat											
		Persentase Ketercapaian F askes yang Menyenggarakan Pelayanan untuk Upaya Kesehatan Masyarakat dan Upaya Kesehatan Perorangan	Jumlah Orang yang Mendapatkan Pelayanan Kesehatan Orang dengan Gangguan Jiwa Berat Sesuai Standar	Fasilitas Kesehatan yang Penyediaan Layanan Kesehatan untuk UKM dan UKP Sesuai Standar	- Kab. Purworejo, Purworejo, Cangkrep	100 %	122 Orang	1 Unit	540.000,00	DAK Non Fisik-BOKKB-BOK	Jumlah Orang yang Mendapatkan Pelayanan Kesehatan Orang dengan Gangguan Jiwa Berat Sesuai Standar	122 Orang	540.000,00			
1	02	02	2.02	0011	Pengelolaan Pelayanan Kesehatan Orang Terduga Tuberkulosis											
		Persentase Ketercapaian F askes yang Menyenggarakan Pelayanan untuk Upaya Kesehatan Masyarakat dan Upaya Kesehatan Perorangan	Jumlah Orang Terduga Menderita Tuberkulosis yang Mendapatkan Pelayanan Sesuai Standar	Fasilitas Kesehatan yang Penyediaan Layanan Kesehatan untuk UKM dan UKP Sesuai Standar	- Kab. Purworejo, Purworejo, Cangkrep	100 %	215 Orang	1 Unit	3.360.000,00	DAK Non Fisik-BOKKB-BOK	Jumlah Orang Terduga Menderita Tuberkulosis yang Mendapatkan Pelayanan Sesuai Standar	215 Orang	3.360.000,00			
1	02	02	2.02	0013	Pengelolaan Pelayanan Kesehatan bagi Penduduk pada Kondisi Kejadian Luar Biasa (KLB)											
		Persentase Ketercapaian F askes yang Menyenggarakan Pelayanan untuk Upaya Kesehatan Masyarakat dan Upaya Kesehatan Perorangan	Jumlah Dokumen Hasil Pengelolaan Pelayanan Kesehatan bagi Penduduk pada Kondisi Kejadian Luar Biasa (KLB) Sesuai Standar	Fasilitas Kesehatan yang Penyediaan Layanan Kesehatan untuk UKM dan UKP Sesuai Standar	- Kab. Purworejo, Purworejo, Cangkrep	100 %	0 Dokumen	1 Unit	0,00	DAK Non Fisik-BOKKB-BOK	Jumlah Dokumen Hasil Pengelolaan Pelayanan Kesehatan bagi Penduduk pada Kondisi Kejadian Luar Biasa (KLB) Sesuai Standar	0 Dokumen	6.700.000,00			
1	02	02	2.02	0015	Pengelolaan Pelayanan Kesehatan Gizi Masyarakat											
		Persentase Ketercapaian F askes yang Menyenggarakan Pelayanan untuk Upaya Kesehatan Masyarakat dan Upaya Kesehatan Perorangan	Jumlah Dokumen Hasil Pengelolaan Pelayanan Kesehatan Gizi Masyarakat	Fasilitas Kesehatan yang Penyediaan Layanan Kesehatan untuk UKM dan UKP Sesuai Standar	- Kab. Purworejo, Purworejo, Cangkrep	100 %	1 Dokumen	1 Unit	25.466.400,00	DAK Non Fisik-BOKKB-BOK	Jumlah Dokumen Hasil Pengelolaan Pelayanan Kesehatan Gizi Masyarakat	1 Dokumen	17.164.000,00			
1	02	02	2.02	0016	Pengelolaan Pelayanan Kesehatan Kerja dan Olahraga											
		Persentase Ketercapaian F askes yang Menyenggarakan Pelayanan untuk Upaya Kesehatan Masyarakat dan Upaya Kesehatan Perorangan	Jumlah Dokumen Hasil Pengelolaan Pelayanan Kesehatan Kerja dan Olahraga	Fasilitas Kesehatan yang Penyediaan Layanan Kesehatan untuk UKM dan UKP Sesuai Standar	- Kab. Purworejo, Purworejo, Cangkrep	100 %	1 Dokumen	1 Unit	28.832.542,00	DAK Non Fisik-BOKKB-BOK	Jumlah Dokumen Hasil Pengelolaan Pelayanan Kesehatan Kerja dan Olahraga	1 Dokumen	18.300.000,00			
1	02	02	2.02	0017	Pengelolaan Pelayanan Kesehatan Lingkungan											
		Persentase Ketercapaian F askes yang Menyenggarakan Pelayanan untuk Upaya Kesehatan Masyarakat dan Upaya Kesehatan Perorangan	Jumlah Dokumen Hasil Pengelolaan Pelayanan Kesehatan Lingkungan	Fasilitas Kesehatan yang Penyediaan Layanan Kesehatan untuk UKM dan UKP Sesuai Standar	- Kab. Purworejo, Purworejo, Cangkrep	100 %	1 Dokumen	1 Unit	11.040.000,00	DAK Non Fisik-BOKKB-BOK	Jumlah Dokumen Hasil Pengelolaan Pelayanan Kesehatan Lingkungan	1 Dokumen	11.910.000,00			
1	02	02	2.02	0018	Pengelolaan Pelayanan Promosi Kesehatan											
		Persentase Ketercapaian F askes yang Menyenggarakan Pelayanan untuk Upaya Kesehatan Masyarakat dan Upaya Kesehatan Perorangan	Jumlah Dokumen Hasil Pengelolaan Pelayanan Promosi Kesehatan	Fasilitas Kesehatan yang Penyediaan Layanan Kesehatan untuk UKM dan UKP Sesuai Standar	- Kab. Purworejo, Purworejo, Cangkrep	100 %	1 Dokumen	1 Unit	4.417.200,00	DAK Non Fisik-BOKKB-BOK	Jumlah Dokumen Hasil Pengelolaan Pelayanan Promosi Kesehatan	1 Dokumen	79.516.000,00			

Kode	Unsur / Bidang Unsur / Program / Kegiatan / Sub Kegiatan	Indikator Kinerja			Rencana Tahun 2024				Catatan Penting	Prakiraan Maju Rencana Tahun 2025							
		Capaian Program	Keluaran Sub Kegiatan	Hasil Kegiatan	Lokasi Output Kegiatan	Target Capaian Kinerja				Pagu Indikatif (Rp.)	Sumber Dana	Target Capaian Kinerja		Kebutuhan Dana/Pagu Indikatif (Rp.)			
						Program	Keluaran Sub Kegiatan	Hasil Kegiatan				Tolok Ukur	Target				
1	02	02	2.02	0020	Pengelolaan Surveilans Kesehatan	Persentase Ketercapaian F askes yang Menyelenggarakan Pelayanan untuk Upaya Kesehatan Masyarakat dan Upaya Kesehatan Perorangan	Jumlah Dokumen Hasil Pengelolaan Surveilans Kesehatan	Fasilitas Kesehatan yang Penyediaan Layanan Kesehatan untuk UKM dan UKP Sesuai Standar	- Kab. Purworejo, Purworejo, Cangkreptor	100 %	1 Dokumen	1 Unit	7.200.000,00	DAK Non Fisik-BOKKB-BOK	Jumlah Dokumen Hasil Pengelolaan Surveilans Kesehatan	1 Dokumen	300.000,00
1	02	02	2.02	0022	Pengelolaan Pelayanan Kesehatan Jiwa dan NAPZA	Persentase Ketercapaian F askes yang Menyelenggarakan Pelayanan untuk Upaya Kesehatan Masyarakat dan Upaya Kesehatan Perorangan	Jumlah Penyalahguna NAPZA yang Mendapatkan Pelayanan Kesehatan	Fasilitas Kesehatan yang Penyediaan Layanan Kesehatan untuk UKM dan UKP Sesuai Standar	- Kab. Purworejo, Purworejo, Cangkreptor	100 %	1 Orang	1 Unit	540.000,00	DAK Non Fisik-BOKKB-BOK	Jumlah Penyalahguna NAPZA yang Mendapatkan Pelayanan Kesehatan	1 Orang	633.000,00
1	02	02	2.02	0025	Pelayanan Kesehatan Penyakit Menular dan Tidak Menular	Persentase Ketercapaian F askes yang Menyelenggarakan Pelayanan untuk Upaya Kesehatan Masyarakat dan Upaya Kesehatan Perorangan	Jumlah Dokumen Hasil Pelayanan Kesehatan Penyakit Menular dan Tidak Menular	Fasilitas Kesehatan yang Penyediaan Layanan Kesehatan untuk UKM dan UKP Sesuai Standar	- Kab. Purworejo, Purworejo, Cangkreptor	100 %	1 Dokumen	1 Unit	177.780.440,00	DAK Non Fisik-BOKKB-BOK	Jumlah Dokumen Hasil Pelayanan Kesehatan Penyakit Menular dan Tidak Menular	1 Dokumen	40.380.000,00
1	02	02	2.02	0028	Pengambilan dan Pengiriman Spesimen Penyakit Potensial KLB ke Laboratorium Rujukan/Nasional	Persentase Ketercapaian F askes yang Menyelenggarakan Pelayanan untuk Upaya Kesehatan Masyarakat dan Upaya Kesehatan Perorangan	Jumlah Spesimen Penyakit Potensial Kejadian Luar Biasa (KLB) ke Laboratorium Rujukan/Nasional yang Didistribusikan	Fasilitas Kesehatan yang Penyediaan Layanan Kesehatan untuk UKM dan UKP Sesuai Standar	- Kab. Purworejo, Purworejo, Cangkreptor	100 %	10 Paket	1 Unit	3.000.000,00	DAK Non Fisik-BOKKB-BOK	Jumlah Spesimen Penyakit Potensial Kejadian Luar Biasa (KLB) ke Laboratorium Rujukan/Nasional yang Didistribusikan	10 Paket	3.000.000,00
1	02	02	2.02	0033	Operasional Pelayanan Puskesmas	Persentase Ketercapaian F askes yang Menyelenggarakan Pelayanan untuk Upaya Kesehatan Masyarakat dan Upaya Kesehatan Perorangan	Jumlah Dokumen Operasional Pelayanan Puskesmas	Fasilitas Kesehatan yang Penyediaan Layanan Kesehatan untuk UKM dan UKP Sesuai Standar	- Kab. Purworejo, Purworejo, Cangkreptor	100 %	1 Dokumen	1 Unit	118.066.000,00	DAK Non Fisik-BOKKB-BOK	Jumlah Dokumen Operasional Pelayanan Puskesmas	1 Dokumen	36.440.000,00
1	02	02	2.02	0036	Investigasi Awal Kejadian Tidak Diharapkan (Kejadian Ikutan Pasca Imunisasi dan Pemberian Obat Massa)	Persentase Ketercapaian F askes yang Menyelenggarakan Pelayanan untuk Upaya Kesehatan Masyarakat dan Upaya Kesehatan Perorangan	Jumlah Laporan Hasil Investigasi Awal Kejadian Tidak Diharapkan (Kejadian Ikutan Pasca Imunisasi dan Pemberian Obat Massa)	Fasilitas Kesehatan yang Penyediaan Layanan Kesehatan untuk UKM dan UKP Sesuai Standar	- Kab. Purworejo, Purworejo, Cangkreptor	100 %	1 Laporan	1 Unit	600.000,00	DAK Non Fisik-BOKKB-BOK	Jumlah Laporan Hasil Investigasi Awal Kejadian Tidak Diharapkan (Kejadian Ikutan Pasca Imunisasi dan Pemberian Obat Massa)	1 Laporan	600.000,00
1	02	05			PROGRAM PEMBERDAYAAN MASYARAKAT BIDANG KESEHATAN							5.400.000,00				5.400.000,00	
1	02	05	2.03		Pengembangan dan Pelaksanaan Upaya Kesehatan Bersumber Daya Masyarakat (UKBM) Tingkat Daerah Kabupaten/Kota							5.400.000,00				5.400.000,00	
1	02	05	2.03	0001	Bimbingan Teknis dan Supervisi Pengembangan dan Pelaksanaan Upaya Kesehatan Bersumber Daya Masyarakat (UKBM)	Persentase Desa Siaga Aktif Mandiri	Jumlah Dokumen Hasil Bimbingan Teknis dan Supervisi Upaya Kesehatan Bersumber Daya Masyarakat (UKBM)	Jumlah Posyandu Aktif	- Kab. Purworejo, Purworejo, Cangkreptor	35 %	1 Dokumen	133 Desa	5.400.000,00	DAK Non Fisik-BOKKB-BOK	Jumlah Dokumen Hasil Bimbingan Teknis dan Supervisi Upaya Kesehatan Bersumber Daya Masyarakat (UKBM)	1 Dokumen	5.400.000,00
					UPT PUSKESMAS PURWOREJO							2.503.395.782,00				2.630.404.380,00	
1					URUSAN PEMERINTAHAN WAJIB YANG BERKAITAN DENGAN PELAYANAN DASAR							2.490.795.782,00				2.617.804.380,00	
1	02				URUSAN PEMERINTAHAN BIDANG KESEHATAN							2.490.795.782,00				2.617.804.380,00	
1	02	01			PROGRAM PENUNJANG URUSAN PEMERINTAHAN DAERAH KABUPATEN/KOTA							1.915.886.622,00				1.932.700.000,00	
1	02	01	2.10		Peningkatan Pelayanan BLUD							1.915.886.622,00				1.932.700.000,00	
1	02	01	2.10	0001	Pelayanan dan Penunjang Pelayanan BLUD	Persentase Pelaksanaan Penunjang Urutan Pemeliharaan Daerah Kabupaten	Jumlah BLUD yang Menyediakan Pelayanan dan Penunjang Pelayanan	Persentase Layanan BLUD	- Kab. Purworejo, Purworejo, Purworejo	100 %	1 Unit Kerja	100 %	1.915.886.622,00	Pendapatan dari BLUD, DAK Non Fisik-BOKKB-BOK	Jumlah BLUD yang Menyediakan Pelayanan dan Penunjang Pelayanan	1 Unit Kerja	1.932.700.000,00
1	02	02			PROGRAM PEMENUHAN UPAYA KESEHATAN PERORANGAN DAN UPAYA KESEHATAN MASYARAKAT							562.429.160,00				672.624.380,00	
1	02	02	2.01		Penyediaan Fasilitas Pelayanan Kesehatan untuk UKM dan UKP Kewenangan Daerah Kabupaten/Kota							6.356.960,00				6.356.960,00	
1	02	02	2.01	0020	Pemeliharaan Rutin dan Berkala Alat Kesehatan/Alat Penunjang Medik Fasilitas Pelayanan Kesehatan	Persentase Ketercapaian F askes yang Menyelenggarakan Pelayanan untuk Upaya Kesehatan Masyarakat dan Upaya Kesehatan Perorangan	Jumlah Alat Kesehatan/Alat Penunjang Medik Fasilitas Layanan Kesehatan yang Terpelihara Sesuai Standar	Fasilitas Kesehatan dan Lembaga yang Mendukung Fasilitas Pelayanan Kesehatan untuk Upaya Kesehatan Masyarakat dan Upaya Kesehatan Perorangan Sesuai Standar	- Kab. Purworejo, Purworejo, Purworejo	100 %	10 Unit	1 Unit	6.356.960,00	DAK Non Fisik-BOKKB-BOK	Jumlah Alat Kesehatan/Alat Penunjang Medik Fasilitas Layanan Kesehatan yang Terpelihara Sesuai Standar	10 Unit	6.356.960,00
1	02	02	2.02		Penyediaan Layanan Kesehatan untuk UKM dan UKP Rujukan Tingkat Daerah Kabupaten/Kota							556.072.200,00				666.267.420,00	
1	02	02	2.02	0001	Pengelolaan Pelayanan Kesehatan Ibu Hamil	Persentase Ketercapaian F askes yang Menyelenggarakan Pelayanan untuk Upaya Kesehatan Masyarakat dan Upaya Kesehatan Perorangan	Jumlah Ibu Hamil yang Mendapatkan Pelayanan Kesehatan Sesuai Standar	Fasilitas Kesehatan yang Penyediaan Layanan Kesehatan untuk UKM dan UKP Sesuai Standar	- Kab. Purworejo, Purworejo, Purworejo	100 %	288 Orang	1 Unit	67.120.000,00	DAK Non Fisik-BOKKB-BOK	Jumlah Ibu Hamil yang Mendapatkan Pelayanan Kesehatan Sesuai Standar	288 Orang	131.362.000,00

Kode	Unsur / Bidang Unsur / Program / Kegiatan / Sub Kegiatan	Indikator Kinerja			Rencana Tahun 2024					Prakiraan Maju Rencana Tahun 2025							
		Capaian Program	Keluaran Sub Kegiatan	Hasil Kegiatan	Lokasi Output Kegiatan	Target Capaian Kinerja			Pagu Indikatif (Rp.)	Sumber Dana	Catatan Penting	Target Capaian Kinerja		Kebutuhan Dana/Pagu Indikatif (Rp.)			
						Program	Keluaran Sub Kegiatan	Hasil Kegiatan				Tolok Ukur	Target				
1	02	02	2.02	0002	Pengelolaan Pelayanan Kesehatan Ibu Bersalin	Persentase Ketercapaian F askes yang Menyelenggarakan Pelayanan untuk Upaya Kesehatan Masyarakat dan Upaya Kesehatan Perorangan	Jumlah Ibu Bersalin yang Mendapatkan Pelayanan Kesehatan Sesuai Standar	Fasilitas Kesehatan yang Penyediaan Layanan Kesehatan untuk UKM dan UKP Sesuai Standar	-Kab. Purworejo, Purworejo, Purworejo	100 %	0 Orang	1 Unit	0,00	DAK Non Fisik-BOKKB-BOK	Jumlah Ibu Bersalin yang Mendapatkan Pelayanan Kesehatan Sesuai Standar	0 Orang	4.092.000,00
1	02	02	2.02	0004	Pengelolaan Pelayanan Kesehatan Balita	Persentase Ketercapaian F askes yang Menyelenggarakan Pelayanan untuk Upaya Kesehatan Masyarakat dan Upaya Kesehatan Perorangan	Jumlah Balita yang Mendapatkan Pelayanan Kesehatan Sesuai Standar	Fasilitas Kesehatan yang Penyediaan Layanan Kesehatan untuk UKM dan UKP Sesuai Standar	-Kab. Purworejo, Purworejo, Purworejo	100 %	1682 Orang	1 Unit	10.920.000,00	DAK Non Fisik-BOKKB-BOK	Jumlah Balita yang Mendapatkan Pelayanan Kesehatan Sesuai Standar	1682 Orang	53.856.000,00
1	02	02	2.02	0005	Pengelolaan Pelayanan Kesehatan pada Usia Pendidikan Dasar	Persentase Ketercapaian F askes yang Menyelenggarakan Pelayanan untuk Upaya Kesehatan Masyarakat dan Upaya Kesehatan Perorangan	Jumlah Anak Usia Pendidikan Dasar yang Mendapatkan Pelayanan Kesehatan Sesuai Standar	Fasilitas Kesehatan yang Penyediaan Layanan Kesehatan untuk UKM dan UKP Sesuai Standar	-Kab. Purworejo, Purworejo, Purworejo	100 %	5450 Orang	1 Unit	17.100.000,00	DAK Non Fisik-BOKKB-BOK	Jumlah Anak Usia Pendidikan Dasar yang Mendapatkan Pelayanan Kesehatan Sesuai Standar	5450 Orang	21.846.000,00
1	02	02	2.02	0006	Pengelolaan Pelayanan Kesehatan pada Usia Produktif	Persentase Ketercapaian F askes yang Menyelenggarakan Pelayanan untuk Upaya Kesehatan Masyarakat dan Upaya Kesehatan Perorangan	Jumlah Penduduk Usia Produktif yang Mendapatkan Pelayanan Kesehatan Sesuai Standar	Fasilitas Kesehatan yang Penyediaan Layanan Kesehatan untuk UKM dan UKP Sesuai Standar	-Kab. Purworejo, Purworejo, Purworejo	100 %	19980 Orang	1 Unit	14.160.000,00	DAK Non Fisik-BOKKB-BOK	Jumlah Penduduk Usia Produktif yang Mendapatkan Pelayanan Kesehatan Sesuai Standar	19980 Orang	14.160.000,00
1	02	02	2.02	0007	Pengelolaan Pelayanan Kesehatan pada Usia Lanjut	Persentase Ketercapaian F askes yang Menyelenggarakan Pelayanan untuk Upaya Kesehatan Masyarakat dan Upaya Kesehatan Perorangan	Jumlah Penduduk Usia Lanjut yang Mendapatkan Pelayanan Kesehatan Sesuai Standar	Fasilitas Kesehatan yang Penyediaan Layanan Kesehatan untuk UKM dan UKP Sesuai Standar	-Kab. Purworejo, Purworejo, Purworejo	100 %	4756 Orang	1 Unit	16.302.000,00	DAK Non Fisik-BOKKB-BOK	Jumlah Penduduk Usia Lanjut yang Mendapatkan Pelayanan Kesehatan Sesuai Standar	4756 Orang	17.932.200,00
1	02	02	2.02	0008	Pengelolaan Pelayanan Kesehatan Penderita Hipertensi	Persentase Ketercapaian F askes yang Menyelenggarakan Pelayanan untuk Upaya Kesehatan Masyarakat dan Upaya Kesehatan Perorangan	Jumlah Penderita Hipertensi yang Mendapatkan Pelayanan Kesehatan Sesuai Standar	Fasilitas Kesehatan yang Penyediaan Layanan Kesehatan untuk UKM dan UKP Sesuai Standar	-Kab. Purworejo, Purworejo, Purworejo	100 %	0 Orang	1 Unit	0,00	DAK Non Fisik-BOKKB-BOK	Jumlah Penderita Hipertensi yang Mendapatkan Pelayanan Kesehatan Sesuai Standar	0 Orang	13.543.200,00
1	02	02	2.02	0009	Pengelolaan Pelayanan Kesehatan Penderita Diabetes Melitus	Persentase Ketercapaian F askes yang Menyelenggarakan Pelayanan untuk Upaya Kesehatan Masyarakat dan Upaya Kesehatan Perorangan	Jumlah Penderita Diabetes Melitus yang Mendapatkan Pelayanan Kesehatan Sesuai Standar	Fasilitas Kesehatan yang Penyediaan Layanan Kesehatan untuk UKM dan UKP Sesuai Standar	-Kab. Purworejo, Purworejo, Purworejo	100 %	0 Orang	1 Unit	0,00	DAK Non Fisik-BOKKB-BOK	Jumlah Penderita Diabetes Melitus yang Mendapatkan Pelayanan Kesehatan Sesuai Standar	0 Orang	7.260.000,00
1	02	02	2.02	0010	Pengelolaan Pelayanan Kesehatan Orang dengan Gangguan Jiwa Berat	Persentase Ketercapaian F askes yang Menyelenggarakan Pelayanan untuk Upaya Kesehatan Masyarakat dan Upaya Kesehatan Perorangan	Jumlah Orang yang Mendapatkan Pelayanan Kesehatan Orang dengan Gangguan Jiwa Berat Sesuai Standar	Fasilitas Kesehatan yang Penyediaan Layanan Kesehatan untuk UKM dan UKP Sesuai Standar	-Kab. Purworejo, Purworejo, Purworejo	100 %	255 Orang	1 Unit	17.760.000,00	DAK Non Fisik-BOKKB-BOK	Jumlah Orang yang Mendapatkan Pelayanan Kesehatan Orang dengan Gangguan Jiwa Berat Sesuai Standar	255 Orang	23.100.000,00
1	02	02	2.02	0011	Pengelolaan Pelayanan Kesehatan Orang Terduga Tuberkulosis	Persentase Ketercapaian F askes yang Menyelenggarakan Pelayanan untuk Upaya Kesehatan Masyarakat dan Upaya Kesehatan Perorangan	Jumlah Orang Terduga Menderita Tuberkulosis yang Mendapatkan Pelayanan Sesuai Standar	Fasilitas Kesehatan yang Penyediaan Layanan Kesehatan untuk UKM dan UKP Sesuai Standar	-Kab. Purworejo, Semua Kecamatan, Semua Kel/Desa	100 %	367 Orang	1 Unit	9.000.000,00	DAK Non Fisik-BOKKB-BOK	Jumlah Orang Terduga Menderita Tuberkulosis yang Mendapatkan Pelayanan Sesuai Standar	367 Orang	9.900.000,00
1	02	02	2.02	0012	Pengelolaan Pelayanan Kesehatan Orang dengan Risiko Terinfeksi HIV	Persentase Ketercapaian F askes yang Menyelenggarakan Pelayanan untuk Upaya Kesehatan Masyarakat dan Upaya Kesehatan Perorangan	Jumlah Orang Terduga Menderita HIV yang Mendapatkan Pelayanan Sesuai Standar	Fasilitas Kesehatan yang Penyediaan Layanan Kesehatan untuk UKM dan UKP Sesuai Standar	-Kab. Purworejo, Purworejo, Purworejo	100 %	363 Orang	1 Unit	5.520.000,00	DAK Non Fisik-BOKKB-BOK	Jumlah Orang terduga Menderita HIV yang Mendapatkan Pelayanan Sesuai Standar	363 Orang	5.520.000,00
1	02	02	2.02	0013	Pengelolaan Pelayanan Kesehatan bagi Penduduk pada Kondisi Kejadian Luar Biasa (KLB)	Persentase Ketercapaian F askes yang Menyelenggarakan Pelayanan untuk Upaya Kesehatan Masyarakat dan Upaya Kesehatan Perorangan	Jumlah Dokumen Hasil Pengelolaan Pelayanan Kesehatan bagi Penduduk pada Kondisi Kejadian Luar Biasa (KLB) Sesuai Standar	Fasilitas Kesehatan yang Penyediaan Layanan Kesehatan untuk UKM dan UKP Sesuai Standar	-Kab. Purworejo, Purworejo, Purworejo	100 %	0 Dokumen	1 Unit	0,00	DAK Non Fisik-BOKKB-BOK	Jumlah Dokumen Hasil Pengelolaan Pelayanan Kesehatan bagi Penduduk pada Kondisi Kejadian Luar Biasa (KLB) Sesuai Standar	0 Dokumen	24.024.000,00
1	02	02	2.02	0014	Pengelolaan Pelayanan Kesehatan bagi Penduduk Terdampak Krisis Kesehatan Akibat Bencana dan/atau Berpotensi Bencana												

Kode	Unsur/ Bidang Unsur/ Program/ Kegiatan/ Sub Kegiatan	Indikator Kinerja			Rencana Tahun 2024					Prakiraan Maju Rencana Tahun 2025				
		Capaian Program	Keluaran Sub Kegiatan	Hasil Kegiatan	Lokasi Output Kegiatan	Target Capaian Kinerja			Pagu Indikatif (Rp.)	Sumber Dana	Catatan Penyeling	Target Capaian Kinerja		Kebutuhan Dana/Pagu Indikatif (Rp.)
						Program	Keluaran Sub Kegiatan	Hasil Kegiatan				Titik Ukur	Target	
		Persentase Ketercapaian F askes yang Menyelenggarakan Pelayanan untuk Upaya Kesehatan Masyarakat dan Upaya Kesehatan Perorangan	Jumlah Dokumen Hasil Pengelolaan Pelayanan Kesehatan bagi Penduduk Terdampak Krisis Kesehatan Akibat Bencana dan/atau Berpotensi Bencana Sesuai Standar	Fasilitas Kesehatan yang Penyediaan Layanan Kesehatan untuk UKM dan UKP Sesuai Standar	-Kab. Purworejo, Purworejo, Purworejo	100 %	1 Dokumen	1 Unit	720.000,00	DAK Non Fisik-BOKKB-BOK		Jumlah Dokumen Hasil Pengelolaan Pelayanan Kesehatan bagi Penduduk Terdampak Krisis Kesehatan Akibat Bencana dan/atau Berpotensi Bencana Sesuai Standar	1 Dokumen	720.000,00
1	02	02	2.02	0015	Pengelolaan Pelayanan Kesehatan Gizi Masyarakat									
		Persentase Ketercapaian F askes yang Menyelenggarakan Pelayanan untuk Upaya Kesehatan Masyarakat dan Upaya Kesehatan Perorangan	Jumlah Dokumen Hasil Pengelolaan Pelayanan Kesehatan Gizi Masyarakat	Fasilitas Kesehatan yang Penyediaan Layanan Kesehatan untuk UKM dan UKP Sesuai Standar	-Kab. Purworejo, Purworejo, Purworejo	100 %	1 Dokumen	1 Unit	103.016.000,00	DAK Non Fisik-BOKKB-BOK		Jumlah Dokumen Hasil Pengelolaan Pelayanan Kesehatan Gizi Masyarakat	1 Dokumen	27.470.300,00
1	02	02	2.02	0016	Pengelolaan Pelayanan Kesehatan Kerja dan Olahraga									
		Persentase Ketercapaian F askes yang Menyelenggarakan Pelayanan untuk Upaya Kesehatan Masyarakat dan Upaya Kesehatan Perorangan	Jumlah Dokumen Hasil Pengelolaan Pelayanan Kesehatan Kerja dan Olahraga	Fasilitas Kesehatan yang Penyediaan Layanan Kesehatan untuk UKM dan UKP Sesuai Standar	-Kab. Purworejo, Purworejo, Purworejo	100 %	1 Dokumen	1 Unit	10.754.400,00	DAK Non Fisik-BOKKB-BOK		Jumlah Dokumen Hasil Pengelolaan Pelayanan Kesehatan Kerja dan Olahraga	1 Dokumen	11.829.840,00
1	02	02	2.02	0017	Pengelolaan Pelayanan Kesehatan Lingkungan									
		Persentase Ketercapaian F askes yang Menyelenggarakan Pelayanan untuk Upaya Kesehatan Masyarakat dan Upaya Kesehatan Perorangan	Jumlah Dokumen Hasil Pengelolaan Pelayanan Kesehatan Lingkungan	Fasilitas Kesehatan yang Penyediaan Layanan Kesehatan untuk UKM dan UKP Sesuai Standar	-Kab. Purworejo, Purworejo, Purworejo	100 %	1 Dokumen	1 Unit	8.100.000,00	DAK Non Fisik-BOKKB-BOK		Jumlah Dokumen Hasil Pengelolaan Pelayanan Kesehatan Lingkungan	1 Dokumen	8.910.000,00
1	02	02	2.02	0018	Pengelolaan Pelayanan Promosi Kesehatan									
		Persentase Ketercapaian F askes yang Menyelenggarakan Pelayanan untuk Upaya Kesehatan Masyarakat dan Upaya Kesehatan Perorangan	Jumlah Dokumen Hasil Pengelolaan Pelayanan Promosi Kesehatan	Fasilitas Kesehatan yang Penyediaan Layanan Kesehatan untuk UKM dan UKP Sesuai Standar	-Kab. Purworejo, Purworejo, Purworejo	100 %	1 Dokumen	1 Unit	16.389.000,00	DAK Non Fisik-BOKKB-BOK		Jumlah Dokumen Hasil Pengelolaan Pelayanan Promosi Kesehatan	1 Dokumen	13.728.000,00
1	02	02	2.02	0020	Pengelolaan Surveilans Kesehatan									
		Persentase Ketercapaian F askes yang Menyelenggarakan Pelayanan untuk Upaya Kesehatan Masyarakat dan Upaya Kesehatan Perorangan	Jumlah Dokumen Hasil Pengelolaan Surveilans Kesehatan	Fasilitas Kesehatan yang Penyediaan Layanan Kesehatan untuk UKM dan UKP Sesuai Standar	-Kab. Purworejo, Purworejo, Purworejo	100 %	1 Dokumen	1 Unit	18.900.000,00	DAK Non Fisik-BOKKB-BOK		Jumlah Dokumen Hasil Pengelolaan Surveilans Kesehatan	1 Dokumen	21.912.000,00
1	02	02	2.02	0022	Pengelolaan Pelayanan Kesehatan Jiwa dan NAPZA									
		Persentase Ketercapaian F askes yang Menyelenggarakan Pelayanan untuk Upaya Kesehatan Masyarakat dan Upaya Kesehatan Perorangan	Jumlah Penyalahguna NAPZA yang Mendapatkan Pelayanan Kesehatan	Fasilitas Kesehatan yang Penyediaan Layanan Kesehatan untuk UKM dan UKP Sesuai Standar	-Kab. Purworejo, Purworejo, Purworejo	100 %	600 Orang	1 Unit	3.240.000,00	DAK Non Fisik-BOKKB-BOK		Jumlah Penyalahguna NAPZA yang Mendapatkan Pelayanan Kesehatan	600 Orang	3.240.000,00
1	02	02	2.02	0025	Pelayanan Kesehatan Penyakit Menular dan Tidak Menular									
		Persentase Ketercapaian F askes yang Menyelenggarakan Pelayanan untuk Upaya Kesehatan Masyarakat dan Upaya Kesehatan Perorangan	Jumlah Dokumen Hasil Pelayanan Kesehatan Penyakit Menular dan Tidak Menular	Fasilitas Kesehatan yang Penyediaan Layanan Kesehatan untuk UKM dan UKP Sesuai Standar	-Kab. Purworejo, Purworejo, Purworejo	100 %	1 Dokumen	1 Unit	110.640.000,00	DAK Non Fisik-BOKKB-BOK		Jumlah Dokumen Hasil Pelayanan Kesehatan Penyakit Menular dan Tidak Menular	1 Dokumen	117.216.000,00
1	02	02	2.02	0028	Pengambilan dan Pengiriman Spesimen Penyakit Potensial KLB ke Laboratorium Rujukan Nasional									
		Persentase Ketercapaian F askes yang Menyelenggarakan Pelayanan untuk Upaya Kesehatan Masyarakat dan Upaya Kesehatan Perorangan	Jumlah Spesimen Penyakit Potensial Kejadian Luar Biasa (KLB) ke Laboratorium Rujukan Nasional yang Didistribusikan	Fasilitas Kesehatan yang Penyediaan Layanan Kesehatan untuk UKM dan UKP Sesuai Standar	-Kab. Purworejo, Purworejo, Purworejo	100 %	338 Paket	1 Unit	2.880.000,00	DAK Non Fisik-BOKKB-BOK		Jumlah Spesimen Penyakit Potensial Kejadian Luar Biasa (KLB) ke Laboratorium Rujukan Nasional yang Didistribusikan	338 Paket	2.880.000,00
1	02	02	2.02	0033	Operasional Pelayanan Puskesmas									
		Persentase Ketercapaian F askes yang Menyelenggarakan Pelayanan untuk Upaya Kesehatan Masyarakat dan Upaya Kesehatan Perorangan	Jumlah Dokumen Operasional Pelayanan Puskesmas	Fasilitas Kesehatan yang Penyediaan Layanan Kesehatan untuk UKM dan UKP Sesuai Standar	-Kab. Purworejo, Purworejo, Purworejo	100 %	1 Dokumen	1 Unit	123.070.800,00	DAK Non Fisik-BOKKB-BOK		Jumlah Dokumen Operasional Pelayanan Puskesmas	1 Dokumen	131.285.880,00
1	02	02	2.02	0036	Investigasi Awal Kejadian Tidak Diharapkan (Kejadian Ikutan Pasca Imunisasi dan Pemberian Obat Massal)									
		Persentase Ketercapaian F askes yang Menyelenggarakan Pelayanan untuk Upaya Kesehatan Masyarakat dan Upaya Kesehatan Perorangan	Jumlah Laporan Hasil Investigasi Awal Kejadian Tidak Diharapkan (Kejadian Ikutan Pasca Imunisasi dan Pemberian Obat Massal)	Fasilitas Kesehatan yang Penyediaan Layanan Kesehatan untuk UKM dan UKP Sesuai Standar	-Kab. Purworejo, Purworejo, Purworejo	100 %	1 Laporan	1 Unit	480.000,00	DAK Non Fisik-BOKKB-BOK		Jumlah Laporan Hasil Investigasi Awal Kejadian Tidak Diharapkan (Kejadian Ikutan Pasca Imunisasi dan Pemberian Obat Massal)	1 Laporan	480.000,00
1	02	05			PROGRAM PEMBERDAYAAN MASYARAKAT BIDANG KESEHATAN				12.480.000,00					12.480.000,00
1	02	05	2.03		Pengembangan dan Pelaksanaan Upaya Kesehatan Bersumber Daya Masyarakat (UKBM) Tingkat Daerah Kabupaten/Kota				12.480.000,00					12.480.000,00
1	02	05	2.03	0001	Bimbingan Teknis dan Supervisi Pengembangan dan Pelaksanaan Upaya Kesehatan Bersumber Daya Masyarakat (UKBM)									

Kode	Unsur / Bidang Unsur / Program / Kegiatan / Sub Kegiatan	Indikator Kinerja			Rencana Tahun 2024					Prakiraan Maju Rencana Tahun 2025				
		Capaian Program	Keluaran Sub Kegiatan	Hasil Kegiatan	Lokasi Output Kegiatan	Target Capaian Kinerja			Pagu Indikatif (Rp.)	Sumber Dana	Catatan Penting	Target Capaian Kinerja		Kebutuhan Dana/Pagu Indikatif (Rp.)
						Program	Keluaran Sub Kegiatan	Hasil Kegiatan				Tolok Ukur	Target	
		Presentase Desa Siaga Aktif Mandiri	Jumlah Dokumen Hasil Bimbingan Teknis dan Supervisi Upaya Kesehatan Bersumber Daya Masyarakat (UKBM)	Jumlah Posyandu Aktif	- Kab. Purworejo, Purworejo, Purworejo	35 %	1 Dokumen	133 Desa	12.480.000,00	DAK Non Fisik-BOKKB-BOK		Jumlah Dokumen Hasil Bimbingan Teknis dan Supervisi Upaya Kesehatan Bersumber Daya Masyarakat (UKBM)	1 Dokumen	12.480.000,00
-									12.600.000,00					12.600.000,00
02		URUSAN PEMERINTAHAN BIDANG KESEHATAN							12.600.000,00					12.600.000,00
02	02	PROGRAM PEMENUHAN UPAYA KESEHATAN PERORANGAN DAN UPAYA KESEHATAN MASYARAKAT							12.600.000,00					12.600.000,00
02	02	2.02	Penyediaan Layanan Kesehatan untuk UKM dan UKP Rujukan Tingkat Daerah Kabupaten/Kota						12.600.000,00					12.600.000,00
02	02	2.02	0042	Pengelolaan pelayanan kesehatan malaria										
		Presentase Ketercapaian F askes yang Menyelenggarakan Pelayanan untuk Upaya Kesehatan Masyarakat dan Upaya Kesehatan Perorangan	Jumlah orang yang mendapatkan pelayanan kesehatan malaria	Fasilitas Kesehatan yang Penyediaan Layanan Kesehatan untuk UKM dan UKP Sesuai Standar	- Kab. Purworejo, Purworejo, Purworejo	100 %	9 Orang	1 Unit	12.600.000,00	DAK Non Fisik-BOKKB-BOK		Jumlah orang yang mendapatkan pelayanan kesehatan malaria	9 Orang	12.600.000,00
		UPT PUSKESMAS WINONG							1.875.612.687,00					2.020.198.669,00
1		URUSAN PEMERINTAHAN WAJIB YANG BERKAITAN DENGAN PELAYANAN DASAR							1.864.867.687,00					2.009.453.669,00
02		URUSAN PEMERINTAHAN BIDANG KESEHATAN							1.864.867.687,00					2.009.453.669,00
02	01	PROGRAM PENUNJANG URUSAN PEMERINTAHAN DAERAH KABUPATEN/KOTA							1.287.699.090,00					1.480.880.072,00
02	01	2.10	Peningkatan Pelayanan BLUD						1.287.699.090,00					1.480.880.072,00
02	01	2.10	0001	Pelayanan dan Penunjang Pelayanan BLUD										
		Presentase Pelaksanaan Penunjang Unsur Pemerintahan Daerah Kabupaten	Jumlah BLUD yang Menyediakan Pelayanan dan Penunjang Pelayanan	Presentase Layanan BLUD	- Kab. Purworejo, Kemiri, Winong	100 %	1 Unit Kerja	100 %	1.287.699.090,00	Pendapatan dari BLUD		Jumlah BLUD yang Menyediakan Pelayanan dan Penunjang Pelayanan	1 Unit Kerja	1.480.880.072,00
02	02	PROGRAM PEMENUHAN UPAYA KESEHATAN PERORANGAN DAN UPAYA KESEHATAN MASYARAKAT							546.748.597,00					495.925.097,00
02	02	2.01	Penyediaan Fasilitas Pelayanan Kesehatan untuk UKM dan UKP Kewenangan Daerah Kabupaten/Kota						6.430.960,00					6.430.960,00
02	02	2.01	0020	Pemeliharaan Rutin dan Berkala Alat Kesehatan/Alat Penunjang Medik Fasilitas Pelayanan Kesehatan										
		Presentase Ketercapaian F askes yang Menyelenggarakan Pelayanan untuk Upaya Kesehatan Masyarakat dan Upaya Kesehatan Perorangan	Jumlah Alat Kesehatan/Alat Penunjang Medik Fasilitas Layanan Kesehatan yang Terpelihara Sesuai Standar	Fasilitas Kesehatan dan Lembaga yang Mendukung Fasilitas Pelayanan Kesehatan untuk Upaya Kesehatan Masyarakat dan Upaya Kesehatan Perorangan Sesuai Standar	- Kab. Purworejo, Kemiri, Winong	100 %	10 Unit	1 Unit	6.430.960,00	DAK Non Fisik-BOKKB-BOK		Jumlah Alat Kesehatan/Alat Penunjang Medik Fasilitas Layanan Kesehatan yang Terpelihara Sesuai Standar	10 Unit	6.430.960,00
02	02	2.02	Penyediaan Layanan Kesehatan untuk UKM dan UKP Rujukan Tingkat Daerah Kabupaten/Kota						540.317.637,00					489.494.137,00
02	02	2.02	0001	Pengelolaan Pelayanan Kesehatan Ibu Hamil										
		Presentase Ketercapaian F askes yang Menyelenggarakan Pelayanan untuk Upaya Kesehatan Masyarakat dan Upaya Kesehatan Perorangan	Jumlah Ibu Hamil yang Mendapatkan Pelayanan Kesehatan Sesuai Standar	Fasilitas Kesehatan yang Penyediaan Layanan Kesehatan untuk UKM dan UKP Sesuai Standar	- Kab. Purworejo, Kemiri, Winong	100 %	245 Orang	1 Unit	112.657.000,00	null, DAK Non Fisik-BOKKB-BOK		Jumlah Ibu Hamil yang Mendapatkan Pelayanan Kesehatan Sesuai Standar	245 Orang	47.632.000,00
02	02	2.02	0002	Pengelolaan Pelayanan Kesehatan Ibu Bersalin										
		Presentase Ketercapaian F askes yang Menyelenggarakan Pelayanan untuk Upaya Kesehatan Masyarakat dan Upaya Kesehatan Perorangan	Jumlah Ibu Bersalin yang Mendapatkan Pelayanan Kesehatan Sesuai Standar	Fasilitas Kesehatan yang Penyediaan Layanan Kesehatan untuk UKM dan UKP Sesuai Standar	- Kab. Purworejo, Kemiri, Winong	100 %	0 Orang	1 Unit	0,00	DAK Non Fisik-BOKKB-BOK		Jumlah Ibu Bersalin yang Mendapatkan Pelayanan Kesehatan Sesuai Standar	0 Orang	12.685.000,00
02	02	2.02	0003	Pengelolaan Pelayanan Kesehatan Bayi Baru Lahir										
		Presentase Ketercapaian F askes yang Menyelenggarakan Pelayanan untuk Upaya Kesehatan Masyarakat dan Upaya Kesehatan Perorangan	Jumlah Bayi Baru Lahir yang Mendapatkan Pelayanan Kesehatan Sesuai Standar	Fasilitas Kesehatan yang Penyediaan Layanan Kesehatan untuk UKM dan UKP Sesuai Standar	- Kab. Purworejo, Kemiri, Winong	100 %	0 Orang	1 Unit	0,00	DAK Non Fisik-BOKKB-BOK		Jumlah Bayi Baru Lahir yang Mendapatkan Pelayanan Kesehatan Sesuai Standar	0 Orang	8.865.000,00
02	02	2.02	0004	Pengelolaan Pelayanan Kesehatan Balita										
		Presentase Ketercapaian F askes yang Menyelenggarakan Pelayanan untuk Upaya Kesehatan Masyarakat dan Upaya Kesehatan Perorangan	Jumlah Balita yang Mendapatkan Pelayanan Kesehatan Sesuai Standar	Fasilitas Kesehatan yang Penyediaan Layanan Kesehatan untuk UKM dan UKP Sesuai Standar	- Kab. Purworejo, Kemiri, Winong	100 %	1397 Orang	1 Unit	4.680.000,00	DAK Non Fisik-BOKKB-BOK		Jumlah Balita yang Mendapatkan Pelayanan Kesehatan Sesuai Standar	1397 Orang	70.200.000,00
02	02	2.02	0005	Pengelolaan Pelayanan Kesehatan pada Usia Pendidikan Dasar										
		Presentase Ketercapaian F askes yang Menyelenggarakan Pelayanan untuk Upaya Kesehatan Masyarakat dan Upaya Kesehatan Perorangan	Jumlah Anak Usia Pendidikan Dasar yang Mendapatkan Pelayanan Kesehatan Sesuai Standar	Fasilitas Kesehatan yang Penyediaan Layanan Kesehatan untuk UKM dan UKP Sesuai Standar	- Kab. Purworejo, Kemiri, Winong	100 %	1870 Orang	1 Unit	38.850.000,00	Dana Transfer Khusus-Dana Alokasi Khusus Non Fisik		Jumlah Anak Usia Pendidikan Dasar yang Mendapatkan Pelayanan Kesehatan Sesuai Standar	1870 Orang	38.850.000,00
02	02	2.02	0006	Pengelolaan Pelayanan Kesehatan pada Usia Produktif										

Kode	Unsur / Bidang Unsur / Program / Kegiatan / Sub Kegiatan	Indikator Kinerja			Rencana Tahun 2024					Catatan Penitling	Prakiraan Maju Rencana Tahun 2025			
		Capaian Program	Keluaran Sub Kegiatan	Hasil Kegiatan	Lokasi Output Kegiatan	Target Capaian Kinerja			Pagu Indikatif (Rp.)		Sumber Dana	Target Capaian Kinerja		Kebutuhan Dana/Pagu Indikatif (Rp.)
						Program	Keluaran Sub Kegiatan	Hasil Kegiatan				Tidak Ukur	Target	
		Persentase Ketercapaian F askes yang Menyelenggarakan Pelayanan untuk Upaya Kesehatan Masyarakat dan Upaya Kesehatan Perorangan	Jumlah Penduduk Usia Produktif yang Mendapatkan Pelayanan Kesehatan Sesuai Standar	Fasilitas Kesehatan yang Penyediaan Layanan Kesehatan untuk UKM dan UKP Sesuai Standar	-Kab. Purworejo, K emiri, Winong	100 %	18793 Orang	1 Unit	8.520.000,00	DAK Non Fisik-BOKKB-BOK	Jumlah Penduduk Usia Produktif yang Mendapatkan Pelayanan Kesehatan Sesuai Standar	18793 Orang	9.960.000,00	
1	02	02	2.02	0007	Pengelolaan Pelayanan Kesehatan pada Usia Lanjut									
		Persentase Ketercapaian F askes yang Menyelenggarakan Pelayanan untuk Upaya Kesehatan Masyarakat dan Upaya Kesehatan Perorangan	Jumlah Penduduk Usia Lanjut yang Mendapatkan Pelayanan Kesehatan Sesuai Standar	Fasilitas Kesehatan yang Penyediaan Layanan Kesehatan untuk UKM dan UKP Sesuai Standar	-Kab. Purworejo, K emiri, Winong	100 %	3094 Orang	1 Unit	9.906.000,00	DAK Non Fisik-BOKKB-BOK	Jumlah Penduduk Usia Lanjut yang Mendapatkan Pelayanan Kesehatan Sesuai Standar	3094 Orang	9.906.000,00	
1	02	02	2.02	0008	Pengelolaan Pelayanan Kesehatan Penderita Hipertensi									
		Persentase Ketercapaian F askes yang Menyelenggarakan Pelayanan untuk Upaya Kesehatan Masyarakat dan Upaya Kesehatan Perorangan	Jumlah Penderita Hipertensi yang Mendapatkan Pelayanan Kesehatan Sesuai Standar	Fasilitas Kesehatan yang Penyediaan Layanan Kesehatan untuk UKM dan UKP Sesuai Standar	-Kab. Purworejo, K emiri, Winong	100 %	0 Orang	1 Unit	0,00	DAK Non Fisik-BOKKB-BOK	Jumlah Penderita Hipertensi yang Mendapatkan Pelayanan Kesehatan Sesuai Standar	0 Orang	2.500.000,00	
1	02	02	2.02	0009	Pengelolaan Pelayanan Kesehatan Penderita Diabetes Mellitus									
		Persentase Ketercapaian F askes yang Menyelenggarakan Pelayanan untuk Upaya Kesehatan Masyarakat dan Upaya Kesehatan Perorangan	Jumlah Penderita Diabetes Mellitus yang Mendapatkan Pelayanan Kesehatan Sesuai Standar	Fasilitas Kesehatan yang Penyediaan Layanan Kesehatan untuk UKM dan UKP Sesuai Standar	-Kab. Purworejo, K emiri, Winong	100 %	0 Orang	1 Unit	0,00	DAK Non Fisik-BOKKB-BOK	Jumlah Penderita Diabetes Mellitus yang Mendapatkan Pelayanan Kesehatan Sesuai Standar	0 Orang	1.243.200,00	
1	02	02	2.02	0010	Pengelolaan Pelayanan Kesehatan Orang dengan Gangguan Jiwa Berat									
		Persentase Ketercapaian F askes yang Menyelenggarakan Pelayanan untuk Upaya Kesehatan Masyarakat dan Upaya Kesehatan Perorangan	Jumlah Orang yang Mendapatkan Pelayanan Kesehatan Orang dengan Gangguan Jiwa Berat Sesuai Standar	Fasilitas Kesehatan yang Penyediaan Layanan Kesehatan untuk UKM dan UKP Sesuai Standar	-Kab. Purworejo, K emiri, Winong	100 %	154 Orang	1 Unit	25.740.000,00	DAK Non Fisik-BOKKB-BOK	Jumlah Orang yang Mendapatkan Pelayanan Kesehatan Orang dengan Gangguan Jiwa Berat Sesuai Standar	154 Orang	25.740.000,00	
1	02	02	2.02	0011	Pengelolaan Pelayanan Kesehatan Orang T erduga Tuberkulosis									
		Persentase Ketercapaian F askes yang Menyelenggarakan Pelayanan untuk Upaya Kesehatan Masyarakat dan Upaya Kesehatan Perorangan	Jumlah Orang T erduga Menderita T uberkulosis yang Mendapatkan Pelayanan Sesuai Standar	Fasilitas Kesehatan yang Penyediaan Layanan Kesehatan untuk UKM dan UKP Sesuai Standar	-Kab. Purworejo, K emiri, Winong	100 %	272 Orang	1 Unit	1.480.000,00	DAK Non Fisik-BOKKB-BOK	Jumlah Orang T erduga Menderita T uberkulosis yang Mendapatkan Pelayanan Sesuai Standar	272 Orang	1.480.000,00	
1	02	02	2.02	0012	Pengelolaan Pelayanan Kesehatan Orang dengan Risiko T erinfeksi HIV									
		Persentase Ketercapaian F askes yang Menyelenggarakan Pelayanan untuk Upaya Kesehatan Masyarakat dan Upaya Kesehatan Perorangan	Jumlah Orang T erduga Menderita HIV yang Mendapatkan Pelayanan Sesuai Standar	Fasilitas Kesehatan yang Penyediaan Layanan Kesehatan untuk UKM dan UKP Sesuai Standar	-Kab. Purworejo, K emiri, Winong	100 %	295 Orang	1 Unit	9.360.000,00	DAK Non Fisik-BOKKB-BOK	Jumlah Orang T erduga Menderita HIV yang Mendapatkan Pelayanan Sesuai Standar	295 Orang	9.360.000,00	
1	02	02	2.02	0013	Pengelolaan Pelayanan Kesehatan bagi Penduduk pada Kondisi Kejadian Luar Biasa (KLB)									
		Persentase Ketercapaian F askes yang Menyelenggarakan Pelayanan untuk Upaya Kesehatan Masyarakat dan Upaya Kesehatan Perorangan	Jumlah Dokumen Hasil Pengelolaan Pelayanan Kesehatan bagi Penduduk pada Kondisi Kejadian Luar Biasa (KLB) Sesuai Standar	Fasilitas Kesehatan yang Penyediaan Layanan Kesehatan untuk UKM dan UKP Sesuai Standar	-Kab. Purworejo, K emiri, Winong	100 %	0 Dokumen	1 Unit	0,00	DAK Non Fisik-BOKKB-BOK	Jumlah Dokumen Hasil Pengelolaan Pelayanan Kesehatan bagi Penduduk pada Kondisi Kejadian Luar Biasa (KLB) Sesuai Standar	0 Dokumen	20.720.000,00	
1	02	02	2.02	0014	Pengelolaan Pelayanan Kesehatan bagi Penduduk T erdampak Krisis Kesehatan Akibat Bencana dan/atau Bepotensi Bencana									
		Persentase Ketercapaian F askes yang Menyelenggarakan Pelayanan untuk Upaya Kesehatan Masyarakat dan Upaya Kesehatan Perorangan	Jumlah Dokumen Hasil Pengelolaan Pelayanan Kesehatan bagi Penduduk T erdampak Krisis Kesehatan Akibat Bencana dan/atau Bepotensi Bencana Sesuai Standar	Fasilitas Kesehatan yang Penyediaan Layanan Kesehatan untuk UKM dan UKP Sesuai Standar	-Kab. Purworejo, K emiri, Winong	100 %	1 Dokumen	1 Unit	625.000,00	DAK Non Fisik-BOKKB-BOK	Jumlah Dokumen Hasil Pengelolaan Pelayanan Kesehatan bagi Penduduk T erdampak Krisis Kesehatan Akibat Bencana dan/atau Bepotensi Bencana Sesuai Standar	1 Dokumen	625.000,00	
1	02	02	2.02	0015	Pengelolaan Pelayanan Kesehatan Gizi Masyarakat									
		Persentase Ketercapaian F askes yang Menyelenggarakan Pelayanan untuk Upaya Kesehatan Masyarakat dan Upaya Kesehatan Perorangan	Jumlah Dokumen Hasil Pengelolaan Pelayanan Kesehatan Gizi Masyarakat	Fasilitas Kesehatan yang Penyediaan Layanan Kesehatan untuk UKM dan UKP Sesuai Standar	-Kab. Purworejo, K emiri, Winong	100 %	1 Dokumen	1 Unit	29.137.000,00	Dana T ransfer Khusus-Dana Alokasi Khusus Non Fisik	Jumlah Dokumen Hasil Pengelolaan Pelayanan Kesehatan Gizi Masyarakat	1 Dokumen	12.312.000,00	
1	02	02	2.02	0016	Pengelolaan Pelayanan Kesehatan Kerja dan Olahraga									
		Persentase Ketercapaian F askes yang Menyelenggarakan Pelayanan untuk Upaya Kesehatan Masyarakat dan Upaya Kesehatan Perorangan	Jumlah Dokumen Hasil Pengelolaan Pelayanan Kesehatan Kerja dan Olahraga	Fasilitas Kesehatan yang Penyediaan Layanan Kesehatan untuk UKM dan UKP Sesuai Standar	-Kab. Purworejo, K emiri, Winong	100 %	1 Dokumen	1 Unit	6.703.200,00	DAK Non Fisik-BOKKB-BOK	Jumlah Dokumen Hasil Pengelolaan Pelayanan Kesehatan Kerja dan Olahraga	1 Dokumen	2.960.000,00	
1	02	02	2.02	0017	Pengelolaan Pelayanan Kesehatan Lingkungan									

Kode	Unsur / Bidang Unsur / Program / Kegiatan / Sub Kegiatan	Indikator Kinerja			Rencana Tahun 2024					Prakiraan Maju Rencana Tahun 2025				
		Capaian Program	Keluaran Sub Kegiatan	Hasil Kegiatan	Lokasi Output Kegiatan	Target Capaian Kinerja			Pagu Indikatif (Rp.)	Sumber Dana	Catatan Penting	Target Capaian Kinerja		Kebutuhan Dana/Pagu Indikatif (Rp.)
						Program	Keluaran Sub Kegiatan	Hasil Kegiatan				Tidak Urut	Target	
		Persentase Ketercapaian F askes yang Menyelenggarakan Pelayanan untuk Upaya Kesehatan Masyarakat dan Upaya Kesehatan Perorangan	Jumlah Dokumen Hasil Pengelolaan Pelayanan Kesehatan Lingkungan	Fasilitas Kesehatan yang Penyediaan Layanan Kesehatan untuk UKM dan UKP Sesuai Standar	- Kab. Purworejo, K emiri, Winong	100 %	1 Dokumen	1 Unit	4.680.000,00	DAK Non Fisik-BOKKB-BOK		Jumlah Dokumen Hasil Pengelolaan Pelayanan Kesehatan Lingkungan	1 Dokumen	35.100.000,00
1	02	02	2.02	0018	Pengelolaan Pelayanan Promosi Kesehatan									
		Persentase Ketercapaian F askes yang Menyelenggarakan Pelayanan untuk Upaya Kesehatan Masyarakat dan Upaya Kesehatan Perorangan	Jumlah Dokumen Hasil Pengelolaan Pelayanan Promosi Kesehatan	Fasilitas Kesehatan yang Penyediaan Layanan Kesehatan untuk UKM dan UKP Sesuai Standar	- Kab. Purworejo, K emiri, Winong	100 %	1 Dokumen	1 Unit	1.498.500,00	DAK Non Fisik-BOKKB-BOK		Jumlah Dokumen Hasil Pengelolaan Pelayanan Promosi Kesehatan	1 Dokumen	53.820.000,00
1	02	02	2.02	0020	Pengelolaan Surveilans Kesehatan									
		Persentase Ketercapaian F askes yang Menyelenggarakan Pelayanan untuk Upaya Kesehatan Masyarakat dan Upaya Kesehatan Perorangan	Jumlah Dokumen Hasil Pengelolaan Surveilans Kesehatan	Fasilitas Kesehatan yang Penyediaan Layanan Kesehatan untuk UKM dan UKP Sesuai Standar	- Kab. Purworejo, K emiri, Winong	100 %	1 Dokumen	1 Unit	27.380.000,00	DAK Non Fisik-BOKKB-BOK		Jumlah Dokumen Hasil Pengelolaan Surveilans Kesehatan	1 Dokumen	17.314.337,00
1	02	02	2.02	0022	Pengelolaan Pelayanan Kesehatan Jiwa dan NAPZA									
		Persentase Ketercapaian F askes yang Menyelenggarakan Pelayanan untuk Upaya Kesehatan Masyarakat dan Upaya Kesehatan Perorangan	Jumlah Penyalahguna NAPZA yang Mendapatkan Pelayanan Kesehatan	Fasilitas Kesehatan yang Penyediaan Layanan Kesehatan untuk UKM dan UKP Sesuai Standar	- Kab. Purworejo, K emiri, Winong	100 %	20 Orang	1 Unit	1.955.000,00	DAK Non Fisik-BOKKB-BOK		Jumlah Penyalahguna NAPZA yang Mendapatkan Pelayanan Kesehatan	20 Orang	1.955.000,00
1	02	02	2.02	0025	Pelayanan Kesehatan Penyakit Menular dan Tidak Menular									
		Persentase Ketercapaian F askes yang Menyelenggarakan Pelayanan untuk Upaya Kesehatan Masyarakat dan Upaya Kesehatan Perorangan	Jumlah Dokumen Hasil Pelayanan Kesehatan Penyakit Menular dan Tidak Menular	Fasilitas Kesehatan yang Penyediaan Layanan Kesehatan untuk UKM dan UKP Sesuai Standar	- Kab. Purworejo, K emiri, Winong	100 %	1 Dokumen	1 Unit	132.684.337,00	DAK Non Fisik-BOKKB-BOK		Jumlah Dokumen Hasil Pelayanan Kesehatan Penyakit Menular dan Tidak Menular	1 Dokumen	79.445.000,00
1	02	02	2.02	0028	Pengambilan dan Pengiriman Spesimen Penyakit Potensial KLB ke Laboratorium Rujukan Nasional									
		Persentase Ketercapaian F askes yang Menyelenggarakan Pelayanan untuk Upaya Kesehatan Masyarakat dan Upaya Kesehatan Perorangan	Jumlah Spesimen Penyakit Potensial Kejadian Luar Biasa (KLB) ke Laboratorium Rujukan Nasional yang Didistribusikan	Fasilitas Kesehatan yang Penyediaan Layanan Kesehatan untuk UKM dan UKP Sesuai Standar	- Kab. Purworejo, K emiri, Winong	100 %	20 Paket	1 Unit	2.500.000,00	DAK Non Fisik-BOKKB-BOK		Jumlah Spesimen Penyakit Potensial Kejadian Luar Biasa (KLB) ke Laboratorium Rujukan Nasional yang Didistribusikan	20 Paket	2.500.000,00
1	02	02	2.02	0033	Operasional Pelayanan Puskesmas									
		Persentase Ketercapaian F askes yang Menyelenggarakan Pelayanan untuk Upaya Kesehatan Masyarakat dan Upaya Kesehatan Perorangan	Jumlah Dokumen Operasional Pelayanan Puskesmas	Fasilitas Kesehatan yang Penyediaan Layanan Kesehatan untuk UKM dan UKP Sesuai Standar	- Kab. Purworejo, K emiri, Winong	100 %	1 Dokumen	1 Unit	119.621.600,00	DAK Non Fisik-BOKKB-BOK		Jumlah Dokumen Operasional Pelayanan Puskesmas	1 Dokumen	21.981.600,00
1	02	02	2.02	0036	Investigasi Awal Kejadian Tidak Diharapkan (Kejadian Ikutan Pasca Imunisasi dan Pemberian Obat Massa)									
		Persentase Ketercapaian F askes yang Menyelenggarakan Pelayanan untuk Upaya Kesehatan Masyarakat dan Upaya Kesehatan Perorangan	Jumlah Laporan Hasil Investigasi Awal Kejadian Tidak Diharapkan (Kejadian Ikutan Pasca Imunisasi dan Pemberian Obat Massa)	Fasilitas Kesehatan yang Penyediaan Layanan Kesehatan untuk UKM dan UKP Sesuai Standar	- Kab. Purworejo, K emiri, Winong	100 %	1 Laporan	1 Unit	2.340.000,00	DAK Non Fisik-BOKKB-BOK		Jumlah Laporan Hasil Investigasi Awal Kejadian Tidak Diharapkan (Kejadian Ikutan Pasca Imunisasi dan Pemberian Obat Massa)	1 Laporan	2.340.000,00
1	02	05			PROGRAM PEMBERDAYAAN MASYARAKAT BIDANG KESEHATAN				30.420.000,00					32.648.500,00
1	02	05	2.02		Pelaksanaan Sehat dalam rangka Promoti Preventif Tingkat Daerah Kabupaten/Kota				0,00					2.228.500,00
1	02	05	2.02	0001	Penyelenggaraan Promosi Kesehatan dan Gerakan Hidup Bersih dan Sehat									
		Persentase Desa Siaga Aktif Mandiri	Jumlah Dokumen Hasil Penyelenggaraan Promosi Kesehatan dan Gerakan Hidup Bersih dan Sehat	Peningkatan Jumlah Desa Sehat Utama dan Mandiri	- Kab. Purworejo, K emiri, Winong	35 %	0 Dokumen	1 Desa	0,00	DAK Non Fisik-BOKKB-BOK		Jumlah Dokumen Hasil Penyelenggaraan Promosi Kesehatan dan Gerakan Hidup Bersih dan Sehat	0 Dokumen	2.228.500,00
1	02	05	2.03		Pengembangan dan Pelaksanaan Upaya Kesehatan Bersumber Daya Masyarakat (UKBM) Tingkat Daerah Kabupaten/Kota				30.420.000,00					30.420.000,00
1	02	05	2.03	0001	Bimbingan Teknis dan Supervisi Pengembangan dan Pelaksanaan Upaya Kesehatan Bersumber Daya Masyarakat (UKBM)									
		Persentase Desa Siaga Aktif Mandiri	Jumlah Dokumen Hasil Bimbingan Teknis dan Supervisi Upaya Kesehatan Bersumber Daya Masyarakat (UKBM)	Jumlah Posyandu Aktif	- Kab. Purworejo, K emiri, Winong	35 %	1 Dokumen	133 Desa	30.420.000,00	DAK Non Fisik-BOKKB-BOK		Jumlah Dokumen Hasil Bimbingan Teknis dan Supervisi Upaya Kesehatan Bersumber Daya Masyarakat (UKBM)	1 Dokumen	30.420.000,00
-									10.745.000,00					10.745.000,00
-	02				URUSAN PEMERINTAHAN BIDANG KESEHATAN				10.745.000,00					10.745.000,00
-	02	02			PROGRAM PEMENUHAN UPAYA KESEHATAN PERORANGAN DAN UPAYA KESEHATAN MASYARAKAT				10.745.000,00					10.745.000,00
-	02	02	2.02		Penyediaan Layanan Kesehatan untuk UKM dan UKP Rujukan Tingkat Daerah Kabupaten/Kota				10.745.000,00					10.745.000,00
-	02	02	2.02	0042	Pengelolaan pelayanan kesehatan Malaria									
		Persentase Ketercapaian F askes yang Menyelenggarakan Pelayanan untuk Upaya Kesehatan Masyarakat dan Upaya Kesehatan Perorangan	Jumlah orang yang mendapatkan pelayanan kesehatan malaria	Fasilitas Kesehatan yang Penyediaan Layanan Kesehatan untuk UKM dan UKP Sesuai Standar	- Kab. Purworejo, K emiri, Winong	100 %	6 Orang	1 Unit	10.745.000,00	DAK Non Fisik-BOKKB-BOK		Jumlah orang yang mendapatkan pelayanan kesehatan malaria	6 Orang	10.745.000,00

Kode	Unsur / Bidang Unsur / Program / Kegiatan / Sub Kegiatan	Indikator Kinerja			Rencana Tahun 2024					Catatan Penilng	Prakiraan Maju Rencana Tahun 2025				
		Capaian Program	Keluaran Sub Kegiatan	Hasil Kegiatan	Lokasi Output Kegiatan	Target Capaian Kinerja			Pagu Indikatif (Rp.)		Sumber Dana	Target Capaian Kinerja		Kebutuhan Dana/Pagu Indikatif (Rp.)	
						Program	Keluaran Sub Kegiatan	Hasil Kegiatan				Tolok Ukur	Target		
	UPT PUSKESMAS GEBANG									2.520.495.314,00			2.881.133.285,00		
1	URUSAN PEMERINTAHAN WAJIB YANG BERKAITAN DENGAN PELAYANAN DASAR									2.511.795.314,00			2.872.433.285,00		
1	URUSAN PEMERINTAHAN BIDANG KESEHATAN									2.511.795.314,00			2.872.433.285,00		
1	PROGRAM PENUNJANG URUSAN PEMERINTAHAN DAERAH KABUPATEN NIKOTA									1.934.211.184,00			2.212.439.422,00		
1	02	01	2.10	Peningkatan Pelayanan BLUD						1.934.211.184,00			2.212.439.422,00		
1	02	01	2.10	0001 Pelayanan dan Penunjang Pelayanan BLUD											
				Persentase Pelaksanaan Penunjang Urusan Pemerintahan Daerah Kabupaten	Jumlah BLUD yang Menyediakan Pelayanan dan Penunjang Pelayanan	Persentase Layanan BLUD	- Kab. Purworejo, Gebang, Gebang	100 %	1 Unit Kerja	100 %	1.934.211.184,00	Pendapatan dari BLUD	Jumlah BLUD yang Menyediakan Pelayanan dan Penunjang Pelayanan	1 Unit Kerja	2.212.439.422,00
1	02	02		PROGRAM PEMENUHAN UPAYA KESEHATAN PERORANGAN DAN UPAYA KESEHATAN MASYARAKAT						572.346.130,00			654.755.863,00		
1	02	02	2.01	Penyediaan Fasilitas Pelayanan Kesehatan untuk UKM dan UKP Kewenangan Daerah Kabupaten/Kota						7.361.960,00			8.098.156,00		
1	02	02	2.01	0020 Pemeliharaan Rutin dan Berkala Alat Kesehatan/Alat Penunjang Medik Fasilitas Pelayanan Kesehatan											
				Persentase Ketercapaian Fasilitas yang Menyenggarakan Pelayanan untuk Upaya Kesehatan Masyarakat dan Upaya Kesehatan Perorangan	Jumlah Alat Kesehatan/Alat Penunjang Medik Fasilitas Layanan Kesehatan yang Terpelihara Sesuai Standar	Fasilitas Kesehatan dan Lembaga yang Mendukung Fasilitas Pelayanan Kesehatan untuk Upaya Kesehatan Masyarakat dan Upaya Kesehatan Perorangan Sesuai Standar	- Kab. Purworejo, Gebang, Gebang	100 %	18 Unit	1 Unit	7.361.960,00	DAK Non Fisik-BOKKB-BOK	Jumlah Alat Kesehatan/Alat Penunjang Medik Fasilitas Layanan Kesehatan yang Terpelihara Sesuai Standar	18 Unit	8.098.156,00
1	02	02	2.02	Penyediaan Layanan Kesehatan untuk UKM dan UKP Rujukan Tingkat Daerah Kabupaten/Kota						564.984.170,00			646.657.707,00		
1	02	02	2.02	0007 Pengelolaan Pelayanan Kesehatan Ibu Hamil											
				Persentase Ketercapaian Fasilitas yang Menyenggarakan Pelayanan untuk Upaya Kesehatan Masyarakat dan Upaya Kesehatan Perorangan	Jumlah Ibu Hamil yang Mendapatkan Pelayanan Kesehatan Sesuai Standar	Fasilitas Kesehatan yang Penyediaan Layanan Kesehatan untuk UKM dan UKP Sesuai Standar	- Kab. Purworejo, Gebang, Gebang	100 %	461 Orang	1 Unit	59.250.000,00	DAK Non Fisik-BOKKB-BOK	Jumlah Ibu Hamil yang Mendapatkan Pelayanan Kesehatan Sesuai Standar	461 Orang	68.436.500,00
1	02	02	2.02	0003 Pengelolaan Pelayanan Kesehatan Bayi Baru Lahir											
				Persentase Ketercapaian Fasilitas yang Menyenggarakan Pelayanan untuk Upaya Kesehatan Masyarakat dan Upaya Kesehatan Perorangan	Jumlah Bayi Baru Lahir yang Mendapatkan Pelayanan Kesehatan Sesuai Standar	Fasilitas Kesehatan yang Penyediaan Layanan Kesehatan untuk UKM dan UKP Sesuai Standar	- Kab. Purworejo, Gebang, Gebang	100 %	0 Orang	1 Unit	0,00	DAK Non Fisik-BOKKB-BOK	Jumlah Bayi Baru Lahir yang Mendapatkan Pelayanan Kesehatan Sesuai Standar	0 Orang	5.808.000,00
1	02	02	2.02	0004 Pengelolaan Pelayanan Kesehatan Balita											
				Persentase Ketercapaian Fasilitas yang Menyenggarakan Pelayanan untuk Upaya Kesehatan Masyarakat dan Upaya Kesehatan Perorangan	Jumlah Balita yang Mendapatkan Pelayanan Kesehatan Sesuai Standar	Fasilitas Kesehatan yang Penyediaan Layanan Kesehatan untuk UKM dan UKP Sesuai Standar	- Kab. Purworejo, Gebang, Gebang	100 %	2328 Orang	1 Unit	61.370.022,00	DAK Non Fisik-BOKKB-BOK	Jumlah Balita yang Mendapatkan Pelayanan Kesehatan Sesuai Standar	2328 Orang	77.346.771,00
1	02	02	2.02	0005 Pengelolaan Pelayanan Kesehatan pada Usia Pendidikan Dasar											
				Persentase Ketercapaian Fasilitas yang Menyenggarakan Pelayanan untuk Upaya Kesehatan Masyarakat dan Upaya Kesehatan Perorangan	Jumlah Anak Usia Pendidikan Dasar yang Mendapatkan Pelayanan Kesehatan Sesuai Standar	Fasilitas Kesehatan yang Penyediaan Layanan Kesehatan untuk UKM dan UKP Sesuai Standar	- Kab. Purworejo, Gebang, Gebang	100 %	7244 Orang	1 Unit	15.030.000,00	DAK Non Fisik-BOKKB-BOK	Jumlah Anak Usia Pendidikan Dasar yang Mendapatkan Pelayanan Kesehatan Sesuai Standar	7244 Orang	54.318.079,00
1	02	02	2.02	0006 Pengelolaan Pelayanan Kesehatan pada Usia Produktif											
				Persentase Ketercapaian Fasilitas yang Menyenggarakan Pelayanan untuk Upaya Kesehatan Masyarakat dan Upaya Kesehatan Perorangan	Jumlah Penduduk Usia Produktif yang Mendapatkan Pelayanan Kesehatan Sesuai Standar	Fasilitas Kesehatan yang Penyediaan Layanan Kesehatan untuk UKM dan UKP Sesuai Standar	- Kab. Purworejo, Gebang, Gebang	100 %	28632 Orang	1 Unit	11.024.830,00	DAK Non Fisik-BOKKB-BOK	Jumlah Penduduk Usia Produktif yang Mendapatkan Pelayanan Kesehatan Sesuai Standar	28632 Orang	6.121.280,00
1	02	02	2.02	0007 Pengelolaan Pelayanan Kesehatan pada Usia Lanjut											
				Persentase Ketercapaian Fasilitas yang Menyenggarakan Pelayanan untuk Upaya Kesehatan Masyarakat dan Upaya Kesehatan Perorangan	Jumlah Penduduk Usia Lanjut yang Mendapatkan Pelayanan Kesehatan Sesuai Standar	Fasilitas Kesehatan yang Penyediaan Layanan Kesehatan untuk UKM dan UKP Sesuai Standar	- Kab. Purworejo, Gebang, Gebang	100 %	6765 Orang	1 Unit	18.407.550,00	DAK Non Fisik-BOKKB-BOK	Jumlah Penduduk Usia Lanjut yang Mendapatkan Pelayanan Kesehatan Sesuai Standar	6765 Orang	20.248.305,00
1	02	02	2.02	0010 Pengelolaan Pelayanan Kesehatan Orang dengan Gangguan Jiwa Berat											
				Persentase Ketercapaian Fasilitas yang Menyenggarakan Pelayanan untuk Upaya Kesehatan Masyarakat dan Upaya Kesehatan Perorangan	Jumlah Orang yang Mendapatkan Pelayanan Kesehatan Orang dengan Gangguan Jiwa Berat Sesuai Standar	Fasilitas Kesehatan yang Penyediaan Layanan Kesehatan untuk UKM dan UKP Sesuai Standar	- Kab. Purworejo, Gebang, Gebang	100 %	50 Orang	1 Unit	8.340.000,00	DAK Non Fisik-BOKKB-BOK	Jumlah Orang yang Mendapatkan Pelayanan Kesehatan Orang dengan Gangguan Jiwa Berat Sesuai Standar	50 Orang	9.570.000,00
1	02	02	2.02	0011 Pengelolaan Pelayanan Kesehatan Orang Terduga Tuberkulosis											
				Persentase Ketercapaian Fasilitas yang Menyenggarakan Pelayanan untuk Upaya Kesehatan Masyarakat dan Upaya Kesehatan Perorangan	Jumlah Orang Terduga Menderita Tuberkulosis yang Mendapatkan Pelayanan Sesuai Standar	Fasilitas Kesehatan yang Penyediaan Layanan Kesehatan untuk UKM dan UKP Sesuai Standar	- Kab. Purworejo, Gebang, Gebang	100 %	50 Orang	1 Unit	8.340.000,00	DAK Non Fisik-BOKKB-BOK	Jumlah Orang Terduga Menderita Tuberkulosis yang Mendapatkan Pelayanan Sesuai Standar	50 Orang	9.174.000,00
1	02	02	2.02	0012 Pengelolaan Pelayanan Kesehatan Orang dengan Risiko Terinfeksi HIV											

Kode	Unsur / Bidang Unsur / Program / Kegiatan / Sub Kegiatan	Indikator Kinerja			Rencana Tahun 2024					Prakiraan Maju Rencana Tahun 2025				
		Capaian Program	Keluaran Sub Kegiatan	Hasil Kegiatan	Lokasi Output Kegiatan	Target Capaian Kinerja			Pagu Indikatif (Rp.)	Sumber Dana	Catatan Penitling	Target Capaian Kinerja		Kebutuhan Dana/Pagu Indikatif (Rp.)
						Program	Keluaran Sub Kegiatan	Hasil Kegiatan				Tidak Urut	Target	
		Persentase Ketercapaian F askes yang Menyelenggarakan Pelayanan untuk Upaya Kesehatan Masyarakat dan Upaya Kesehatan Perorangan	Jumlah Orang Terduga Menderita HIV yang Mendapatkan Pelayanan Sesuai Standar	Fasilitas Kesehatan yang Penyediaan Layanan Kesehatan untuk UKM dan UKP Sesuai Standar	-Kab. Purworejo, Gebang, Gebang	100 %	10 Orang	1 Unit	1.850.000,00	DAK Non Fisik-BOKKB-BOK		Jumlah Orang Terduga Menderita HIV yang Mendapatkan Pelayanan Sesuai Standar	10 Orang	9.174.000,00
1	02	02	2.02	0013	Pengelolaan Pelayanan Kesehatan bagi Penduduk pada Kondisi Kejadian Luar Biasa (KLB)									
		Persentase Ketercapaian F askes yang Menyelenggarakan Pelayanan untuk Upaya Kesehatan Masyarakat dan Upaya Kesehatan Perorangan	Jumlah Dokumen Hasil Pengelolaan Pelayanan Kesehatan bagi Penduduk pada Kondisi Kejadian Luar Biasa (KLB) Sesuai Standar	Fasilitas Kesehatan yang Penyediaan Layanan Kesehatan untuk UKM dan UKP Sesuai Standar	-Kab. Purworejo, Gebang, Gebang	100 %	0 Dokumen	1 Unit	0,00	DAK Non Fisik-BOKKB-BOK		Jumlah Dokumen Hasil Pengelolaan Pelayanan Kesehatan bagi Penduduk pada Kondisi Kejadian Luar Biasa (KLB) Sesuai Standar	0 Dokumen	10.147.522,00
1	02	02	2.02	0015	Pengelolaan Pelayanan Kesehatan Gizi Masyarakat									
		Persentase Ketercapaian F askes yang Menyelenggarakan Pelayanan untuk Upaya Kesehatan Masyarakat dan Upaya Kesehatan Perorangan	Jumlah Dokumen Hasil Pengelolaan Pelayanan Kesehatan Gizi Masyarakat	Fasilitas Kesehatan yang Penyediaan Layanan Kesehatan untuk UKM dan UKP Sesuai Standar	-Kab. Purworejo, Gebang, Gebang	100 %	114 Dokumen	1 Unit	61.124.224,00	DAK Non Fisik-BOKKB-BOK		Jumlah Dokumen Hasil Pengelolaan Pelayanan Kesehatan Gizi Masyarakat	114 Dokumen	58.722.400,00
1	02	02	2.02	0016	Pengelolaan Pelayanan Kesehatan Kerja dan Olahraga									
		Persentase Ketercapaian F askes yang Menyelenggarakan Pelayanan untuk Upaya Kesehatan Masyarakat dan Upaya Kesehatan Perorangan	Jumlah Dokumen Hasil Pengelolaan Pelayanan Kesehatan Kerja dan Olahraga	Fasilitas Kesehatan yang Penyediaan Layanan Kesehatan untuk UKM dan UKP Sesuai Standar	-Kab. Purworejo, Gebang, Gebang	100 %	2 Dokumen	1 Unit	1.821.000,00	DAK Non Fisik-BOKKB-BOK		Jumlah Dokumen Hasil Pengelolaan Pelayanan Kesehatan Kerja dan Olahraga	2 Dokumen	2.003.100,00
1	02	02	2.02	0017	Pengelolaan Pelayanan Kesehatan Lingkungan									
		Persentase Ketercapaian F askes yang Menyelenggarakan Pelayanan untuk Upaya Kesehatan Masyarakat dan Upaya Kesehatan Perorangan	Jumlah Dokumen Hasil Pengelolaan Pelayanan Kesehatan Lingkungan	Fasilitas Kesehatan yang Penyediaan Layanan Kesehatan untuk UKM dan UKP Sesuai Standar	-Kab. Purworejo, Gebang, Gebang	100 %	95 Dokumen	1 Unit	17.257.020,00	DAK Non Fisik-BOKKB-BOK		Jumlah Dokumen Hasil Pengelolaan Pelayanan Kesehatan Lingkungan	95 Dokumen	18.982.722,00
1	02	02	2.02	0018	Pengelolaan Pelayanan Promosi Kesehatan									
		Persentase Ketercapaian F askes yang Menyelenggarakan Pelayanan untuk Upaya Kesehatan Masyarakat dan Upaya Kesehatan Perorangan	Jumlah Dokumen Hasil Pengelolaan Pelayanan Promosi Kesehatan	Fasilitas Kesehatan yang Penyediaan Layanan Kesehatan untuk UKM dan UKP Sesuai Standar	-Kab. Purworejo, Gebang, Gebang	100 %	97 Dokumen	1 Unit	45.545.090,00	DAK Non Fisik-BOKKB-BOK		Jumlah Dokumen Hasil Pengelolaan Pelayanan Promosi Kesehatan	97 Dokumen	55.861.399,00
1	02	02	2.02	0020	Pengelolaan Surveilans Kesehatan									
		Persentase Ketercapaian F askes yang Menyelenggarakan Pelayanan untuk Upaya Kesehatan Masyarakat dan Upaya Kesehatan Perorangan	Jumlah Dokumen Hasil Pengelolaan Surveilans Kesehatan	Fasilitas Kesehatan yang Penyediaan Layanan Kesehatan untuk UKM dan UKP Sesuai Standar	-Kab. Purworejo, Gebang, Gebang	100 %	41 Dokumen	1 Unit	10.335.020,00	DAK Non Fisik-BOKKB-BOK		Jumlah Dokumen Hasil Pengelolaan Surveilans Kesehatan	41 Dokumen	17.391.013,00
1	02	02	2.02	0022	Pengelolaan Pelayanan Kesehatan Jiwa dan NAPZA									
		Persentase Ketercapaian F askes yang Menyelenggarakan Pelayanan untuk Upaya Kesehatan Masyarakat dan Upaya Kesehatan Perorangan	Jumlah Penyalahguna NAPZA yang Mendapatkan Pelayanan Kesehatan	Fasilitas Kesehatan yang Penyediaan Layanan Kesehatan untuk UKM dan UKP Sesuai Standar	-Kab. Purworejo, Gebang, Gebang	100 %	3 Orang	1 Unit	360.000,00	DAK Non Fisik-BOKKB-BOK		Jumlah Penyalahguna NAPZA yang Mendapatkan Pelayanan Kesehatan	3 Orang	360.000,00
1	02	02	2.02	0025	Pelayanan Kesehatan Penyakit Menular dan Tidak Menular									
		Persentase Ketercapaian F askes yang Menyelenggarakan Pelayanan untuk Upaya Kesehatan Masyarakat dan Upaya Kesehatan Perorangan	Jumlah Dokumen Hasil Pelayanan Kesehatan Penyakit Menular dan Tidak Menular	Fasilitas Kesehatan yang Penyediaan Layanan Kesehatan untuk UKM dan UKP Sesuai Standar	-Kab. Purworejo, Gebang, Gebang	100 %	610 Dokumen	1 Unit	123.930.214,00	DAK Non Fisik-BOKKB-BOK		Jumlah Dokumen Hasil Pelayanan Kesehatan Penyakit Menular dan Tidak Menular	610 Dokumen	87.549.176,00
1	02	02	2.02	0028	Pengambilan dan Pengiriman Spesimen Penyakit Potensial KLB ke Laboratorium Rujukan Nasional									
		Persentase Ketercapaian F askes yang Menyelenggarakan Pelayanan untuk Upaya Kesehatan Masyarakat dan Upaya Kesehatan Perorangan	Jumlah Spesimen Penyakit Potensial Kejadian Luar Biasa (KLB) ke Laboratorium Rujukan Nasional yang Didistribusikan	Fasilitas Kesehatan yang Penyediaan Layanan Kesehatan untuk UKM dan UKP Sesuai Standar	-Kab. Purworejo, Gebang, Gebang	100 %	4 Paket	1 Unit	500.000,00	DAK Non Fisik-BOKKB-BOK		Jumlah Spesimen Penyakit Potensial Kejadian Luar Biasa (KLB) ke Laboratorium Rujukan Nasional yang Didistribusikan	4 Paket	550.000,00
1	02	02	2.02	0033	Operasional Pelayanan Puskesmas									
		Persentase Ketercapaian F askes yang Menyelenggarakan Pelayanan untuk Upaya Kesehatan Masyarakat dan Upaya Kesehatan Perorangan	Jumlah Dokumen Operasional Pelayanan Puskesmas	Fasilitas Kesehatan yang Penyediaan Layanan Kesehatan untuk UKM dan UKP Sesuai Standar	-Kab. Purworejo, Gebang, Gebang	100 %	29 Dokumen	1 Unit	117.169.200,00	DAK Non Fisik-BOKKB-BOK		Jumlah Dokumen Operasional Pelayanan Puskesmas	29 Dokumen	131.230.440,00
1	02	02	2.02	0036	Investigasi Awal Kejadian Tidak Diharapkan (Kejadian Ikutan Pasca Imunisasi dan Pemberian Obat Massa)									
		Persentase Ketercapaian F askes yang Menyelenggarakan Pelayanan untuk Upaya Kesehatan Masyarakat dan Upaya Kesehatan Perorangan	Jumlah Laporan Hasil Investigasi Awal Kejadian Tidak Diharapkan (Kejadian Ikutan Pasca Imunisasi dan Pemberian Obat Massa)	Fasilitas Kesehatan yang Penyediaan Layanan Kesehatan untuk UKM dan UKP Sesuai Standar	-Kab. Purworejo, Gebang, Gebang	100 %	18 Laporan	1 Unit	3.330.000,00	DAK Non Fisik-BOKKB-BOK		Jumlah Laporan Hasil Investigasi Awal Kejadian Tidak Diharapkan (Kejadian Ikutan Pasca Imunisasi dan Pemberian Obat Massa)	18 Laporan	3.663.000,00

Kode	Unsur / Bidang Unsur / Program / Kegiatan / Sub Kegiatan	Indikator Kinerja			Rencana Tahun 2024				Pagu Indikatif (Rp.)	Sumber Dana	Catatan Penting	Prakiraan Maju Rencana Tahun 2025				
		Capaian Program	Keluaran Sub Kegiatan	Hasil Kegiatan	Lokasi Output Kegiatan	Target Capaian Kinerja						Target Capaian Kinerja		Kebutuhan Dana/Pagu Indikatif (Rp.)		
						Program	Keluaran Sub Kegiatan	Hasil Kegiatan				Tolok Ukur	Target			
1	02	05			PROGRAM PEMBERDAYAAN MASYARAKAT BIDANG KESEHATAN				5.238.000,00					5.238.000,00		
1	02	05	2.03		Pengembangan dan Pelaksanaan Upaya Kesehatan Bersumber Daya Masyarakat (UKBM) Tingkat Daerah Kabupaten/Kota				5.238.000,00					5.238.000,00		
1	02	05	2.03	0001	Bimbingan Teknis dan Supervisi Pengembangan dan Pelaksanaan Upaya Kesehatan Bersumber Daya Masyarakat (UKBM)											
					Persentase Desa Siaga Aktif Mandiri	Jumlah Dokumen Hasil Bimbingan Teknis dan Supervisi Upaya Kesehatan Bersumber Daya Masyarakat (UKBM)	Jumlah Posyandu Aktif	- Kab. Purworejo, Gebang, Gebang	35 %	3 Dokumen	133 %	5.238.000,00	DAK Non Fisik-BOKKB-BOK	Jumlah Dokumen Hasil Bimbingan Teknis dan Supervisi Upaya Kesehatan Bersumber Daya Masyarakat (UKBM)	3 Dokumen	5.238.000,00
-									8.700.000,00					8.700.000,00		
-	02				URUSAN PEMERINTAHAN BIDANG KESEHATAN				8.700.000,00					8.700.000,00		
-	02	02			PROGRAM PEMENUHAN UPAYA KESEHATAN PERORANGAN DAN UPAYA KESEHATAN MASYARAKAT				8.700.000,00					8.700.000,00		
-	02	02	2.02		Penyediaan Layanan Kesehatan untuk UKM dan UKP Rujukan Tingkat Daerah Kabupaten/Kota				8.700.000,00					8.700.000,00		
-	02	02	2.02	0042	Pengelolaan pelayanan kesehatan malaria											
					Persentase Ketercapaian F askes yang Menyelenggarakan Pelayanan untuk Upaya Kesehatan Masyarakat dan Upaya Kesehatan Perorangan	Jumlah orang yang mendapatkan pelayanan kesehatan malaria	Fasilitas Kesehatan yang Penyediaan Layanan Kesehatan untuk UKM dan UKP Sesuai Standar	- Kab. Purworejo, Gebang, Gebang	100 %	1 Orang	1 Unit	8.700.000,00	DAK Non Fisik-BOKKB-BOK	Jumlah orang yang mendapatkan pelayanan kesehatan malaria	1 Orang	8.700.000,00
					UPT PUSKESMAS WIRUN				1.382.064.367,00					9.657.031.422,00		
1					URUSAN PEMERINTAHAN WAJIB YANG BERKAITAN DENGAN PELAYANAN DASAR				1.370.664.367,00					9.645.631.422,00		
1	02				URUSAN PEMERINTAHAN BIDANG KESEHATAN				1.370.664.367,00					9.645.631.422,00		
1	02	01			PROGRAM PENUNJANG URUSAN PEMERINTAHAN DAERAH KABUPATEN/KOTA				794.212.407,00					9.037.589.462,00		
1	02	01	2.10		Peningkatan Pelayanan BLUD				794.212.407,00					9.037.589.462,00		
1	02	01	2.10	0001	Pelayanan dan Penunjang Pelayanan BLUD											
					Persentase Pelaksanaan Penunjang Urusan Pemerintahan Daerah Kabupaten	Jumlah BLUD yang Menyediakan Pelayanan dan Penunjang Pelayanan	Persentase Layanan BLUD	- Kab. Purworejo, Kutoarjo, Wirun	100 %	1 Unit Kerja	100 %	794.212.407,00	Pendapatan dari BLUD	Jumlah BLUD yang Menyediakan Pelayanan dan Penunjang Pelayanan	1 Unit Kerja	9.037.589.462,00
1	02	02			PROGRAM PEMENUHAN UPAYA KESEHATAN PERORANGAN DAN UPAYA KESEHATAN MASYARAKAT				565.951.960,00					597.541.960,00		
1	02	02	2.01		Penyediaan Fasilitas Pelayanan Kesehatan untuk UKM dan UKP Kewenangan Daerah Kabupaten/Kota				6.345.960,00					6.345.960,00		
1	02	02	2.01	0020	Pemeliharaan Rutin dan Berkala Alat Kesehatan/Alat Penunjang Medik Fasilitas Pelayanan Kesehatan											
					Persentase Ketercapaian F askes yang Menyelenggarakan Pelayanan untuk Upaya Kesehatan Masyarakat dan Upaya Kesehatan Perorangan	Jumlah Alat Kesehatan/Alat Penunjang Medik Fasilitas Layanan Kesehatan yang Terpelihara Sesuai Standar	Fasilitas Kesehatan dan Lembaga yang Mendukung Fasilitas Pelayanan Kesehatan untuk Upaya Kesehatan Masyarakat dan Upaya Kesehatan Perorangan Sesuai Standar	- Kab. Purworejo, Kutoarjo, Wirun	100 %	17 Unit	1 Unit	6.345.960,00	DAK Non Fisik-BOKKB-BOK	Jumlah Alat Kesehatan/Alat Penunjang Medik Fasilitas Layanan Kesehatan yang Terpelihara Sesuai Standar	17 Unit	6.345.960,00
1	02	02	2.02		Penyediaan Layanan Kesehatan untuk UKM dan UKP Rujukan Tingkat Daerah Kabupaten/Kota				559.606.000,00					591.196.000,00		
1	02	02	2.02	0001	Pengelolaan Pelayanan Kesehatan Ibu Hamil											
					Persentase Ketercapaian F askes yang Menyelenggarakan Pelayanan untuk Upaya Kesehatan Masyarakat dan Upaya Kesehatan Perorangan	Jumlah Ibu Hamil yang Mendapatkan Pelayanan Kesehatan Sesuai Standar	Fasilitas Kesehatan yang Penyediaan Layanan Kesehatan untuk UKM dan UKP Sesuai Standar	- Kab. Purworejo, Kutoarjo, Wirun	100 %	177 Orang	1 Unit	42.360.000,00	DAK Non Fisik-BOKKB-BOK	Jumlah Ibu Hamil yang Mendapatkan Pelayanan Kesehatan Sesuai Standar	177 Orang	73.120.000,00
1	02	02	2.02	0003	Pengelolaan Pelayanan Kesehatan Bayi Baru Lahir											
					Persentase Ketercapaian F askes yang Menyelenggarakan Pelayanan untuk Upaya Kesehatan Masyarakat dan Upaya Kesehatan Perorangan	Jumlah Bayi Baru Lahir yang Mendapatkan Pelayanan Kesehatan Sesuai Standar	Fasilitas Kesehatan yang Penyediaan Layanan Kesehatan untuk UKM dan UKP Sesuai Standar	- Kab. Purworejo, Kutoarjo, Wirun	100 %	0 Orang	1 Unit	0,00	DAK Non Fisik-BOKKB-BOK	Jumlah Bayi Baru Lahir yang Mendapatkan Pelayanan Kesehatan Sesuai Standar	0 Orang	900.000,00
1	02	02	2.02	0004	Pengelolaan Pelayanan Kesehatan Balita											
					Persentase Ketercapaian F askes yang Menyelenggarakan Pelayanan untuk Upaya Kesehatan Masyarakat dan Upaya Kesehatan Perorangan	Jumlah Balita yang Mendapatkan Pelayanan Kesehatan Sesuai Standar	Fasilitas Kesehatan yang Penyediaan Layanan Kesehatan untuk UKM dan UKP Sesuai Standar	- Kab. Purworejo, Kutoarjo, Wirun	100 %	0 Orang	1 Unit	0,00	DAK Non Fisik-BOKKB-BOK	Jumlah Balita yang Mendapatkan Pelayanan Kesehatan Sesuai Standar	0 Orang	69.372.000,00
1	02	02	2.02	0005	Pengelolaan Pelayanan Kesehatan pada Usia Pendidikan Dasar											
					Persentase Ketercapaian F askes yang Menyelenggarakan Pelayanan untuk Upaya Kesehatan Masyarakat dan Upaya Kesehatan Perorangan	Jumlah Anak Usia Pendidikan Dasar yang Mendapatkan Pelayanan Kesehatan Sesuai Standar	Fasilitas Kesehatan yang Penyediaan Layanan Kesehatan untuk UKM dan UKP Sesuai Standar	- Kab. Purworejo, Kutoarjo, Wirun	100 %	1383 Orang	1 Unit	15.000.000,00	DAK Non Fisik-BOKKB-BOK	Jumlah Anak Usia Pendidikan Dasar yang Mendapatkan Pelayanan Kesehatan Sesuai Standar	1383 Orang	15.000.000,00
1	02	02	2.02	0006	Pengelolaan Pelayanan Kesehatan pada Usia Produktif											
					Persentase Ketercapaian F askes yang Menyelenggarakan Pelayanan untuk Upaya Kesehatan Masyarakat dan Upaya Kesehatan Perorangan	Jumlah Penduduk Usia Produktif yang Mendapatkan Pelayanan Kesehatan Sesuai Standar	Fasilitas Kesehatan yang Penyediaan Layanan Kesehatan untuk UKM dan UKP Sesuai Standar	- Kab. Purworejo, Kutoarjo, Wirun	100 %	11365 Orang	1 Unit	480.000,00	DAK Non Fisik-BOKKB-BOK	Jumlah Penduduk Usia Produktif yang Mendapatkan Pelayanan Kesehatan Sesuai Standar	11365 Orang	35.940.000,00
1	02	02	2.02	0007	Pengelolaan Pelayanan Kesehatan pada Usia Lanjut											

Kode	Unsur / Bidang Unsur / Program / Kegiatan / Sub Kegiatan	Indikator Kinerja			Rencana Tahun 2024					Prakiraan Maju Rencana Tahun 2025				
		Capaian Program	Keluaran Sub Kegiatan	Hasil Kegiatan	Lokasi Output Kegiatan	Target Capaian Kinerja			Pagu Indikatif (Rp.)	Sumber Dana	Catatan Penitling	Target Capaian Kinerja		Kebutuhan Dana/Pagu Indikatif (Rp.)
						Program	Keluaran Sub Kegiatan	Hasil Kegiatan				Titik Ukur	Target	
		Persentase Ketercapaian F askes yang Menyelenggarakan Pelayanan untuk Upaya Kesehatan Masyarakat dan Upaya Kesehatan Perorangan	Jumlah Penduduk Usia Lanjut yang Mendapatkan Pelayanan Kesehatan Sesuai Standar	Fasilitas Kesehatan yang Penyediaan Layanan Kesehatan untuk UKM dan UKP Sesuai Standar	- Kab. Purworejo, Kutoarjo, Wirun	100 %	2506 Orang	1 Unit	20.209.800,00	DAK Non Fisik-BOKKB-BOK		Jumlah Penduduk Usia Lanjut yang Mendapatkan Pelayanan Kesehatan Sesuai Standar	2506 Orang	20.209.800,00
1	02	02	2.02	0008	Pengelolaan Pelayanan Kesehatan Penderita Hipertensi									
		Persentase Ketercapaian F askes yang Menyelenggarakan Pelayanan untuk Upaya Kesehatan Masyarakat dan Upaya Kesehatan Perorangan	Jumlah Penderita Hipertensi yang Mendapatkan Pelayanan Kesehatan Sesuai Standar	Fasilitas Kesehatan yang Penyediaan Layanan Kesehatan untuk UKM dan UKP Sesuai Standar	- Kab. Purworejo, Kutoarjo, Wirun	100 %	0 Orang	1 Unit	0,00	DAK Non Fisik-BOKKB-BOK		Jumlah Penderita Hipertensi yang Mendapatkan Pelayanan Kesehatan Sesuai Standar	0 Orang	19.666.800,00
1	02	02	2.02	0009	Pengelolaan Pelayanan Kesehatan Penderita Diabetes Melitus									
		Persentase Ketercapaian F askes yang Menyelenggarakan Pelayanan untuk Upaya Kesehatan Masyarakat dan Upaya Kesehatan Perorangan	Jumlah Penderita Diabetes Melitus yang Mendapatkan Pelayanan Kesehatan Sesuai Standar	Fasilitas Kesehatan yang Penyediaan Layanan Kesehatan untuk UKM dan UKP Sesuai Standar	- Kab. Purworejo, Kutoarjo, Wirun	100 %	0 Orang	1 Unit	0,00	DAK Non Fisik-BOKKB-BOK		Jumlah Penderita Diabetes Melitus yang Mendapatkan Pelayanan Kesehatan Sesuai Standar	0 Orang	4.370.400,00
1	02	02	2.02	0010	Pengelolaan Pelayanan Kesehatan Orang dengan Gangguan Jiwa Berat									
		Persentase Ketercapaian F askes yang Menyelenggarakan Pelayanan untuk Upaya Kesehatan Masyarakat dan Upaya Kesehatan Perorangan	Jumlah Orang yang Mendapatkan Pelayanan Kesehatan Orang dengan Gangguan Jiwa Berat Sesuai Standar	Fasilitas Kesehatan yang Penyediaan Layanan Kesehatan untuk UKM dan UKP Sesuai Standar	- Kab. Purworejo, Kutoarjo, Wirun	100 %	129 Orang	1 Unit	5.400.000,00	DAK Non Fisik-BOKKB-BOK		Jumlah Orang yang Mendapatkan Pelayanan Kesehatan Orang dengan Gangguan Jiwa Berat Sesuai Standar	129 Orang	5.400.000,00
1	02	02	2.02	0011	Pengelolaan Pelayanan Kesehatan Orang T erduga Tuberkulosis									
		Persentase Ketercapaian F askes yang Menyelenggarakan Pelayanan untuk Upaya Kesehatan Masyarakat dan Upaya Kesehatan Perorangan	Jumlah Orang T erduga Menderita T uberkulosis yang Mendapatkan Pelayanan Sesuai Standar	Fasilitas Kesehatan yang Penyediaan Layanan Kesehatan untuk UKM dan UKP Sesuai Standar	- Kab. Purworejo, Kutoarjo, Wirun	100 %	206 Orang	1 Unit	9.000.000,00	DAK Non Fisik-BOKKB-BOK		Jumlah Orang T erduga Menderita T uberkulosis yang Mendapatkan Pelayanan Sesuai Standar	206 Orang	25.498.200,00
1	02	02	2.02	0012	Pengelolaan Pelayanan Kesehatan Orang dengan Risiko T erinfeksi HIV									
		Persentase Ketercapaian F askes yang Menyelenggarakan Pelayanan untuk Upaya Kesehatan Masyarakat dan Upaya Kesehatan Perorangan	Jumlah Orang T erduga Menderita HIV yang Mendapatkan Pelayanan Sesuai Standar	Fasilitas Kesehatan yang Penyediaan Layanan Kesehatan untuk UKM dan UKP Sesuai Standar	- Kab. Purworejo, Kutoarjo, Wirun	100 %	247 Orang	1 Unit	360.000,00	DAK Non Fisik-BOKKB-BOK		Jumlah Orang T erduga Menderita HIV yang Mendapatkan Pelayanan Sesuai Standar	247 Orang	360.000,00
1	02	02	2.02	0013	Pengelolaan Pelayanan Kesehatan bagi Penduduk pada Kondisi Kejadian Luar Biasa (KLB)									
		Persentase Ketercapaian F askes yang Menyelenggarakan Pelayanan untuk Upaya Kesehatan Masyarakat dan Upaya Kesehatan Perorangan	Jumlah Dokumen Hasil Pengelolaan Pelayanan Kesehatan bagi Penduduk pada Kondisi Kejadian Luar Biasa (KLB) Sesuai Standar	Fasilitas Kesehatan yang Penyediaan Layanan Kesehatan untuk UKM dan UKP Sesuai Standar	- Kab. Purworejo, Kutoarjo, Wirun	100 %	0 Dokumen	1 Unit	0,00	DAK Non Fisik-BOKKB-BOK		Jumlah Dokumen Hasil Pengelolaan Pelayanan Kesehatan bagi Penduduk pada Kondisi Kejadian Luar Biasa (KLB) Sesuai Standar	0 Dokumen	2.500.000,00
1	02	02	2.02	0015	Pengelolaan Pelayanan Kesehatan Gizi Masyarakat									
		Persentase Ketercapaian F askes yang Menyelenggarakan Pelayanan untuk Upaya Kesehatan Masyarakat dan Upaya Kesehatan Perorangan	Jumlah Dokumen Hasil Pengelolaan Pelayanan Kesehatan Gizi Masyarakat	Fasilitas Kesehatan yang Penyediaan Layanan Kesehatan untuk UKM dan UKP Sesuai Standar	- Kab. Purworejo, Kutoarjo, Wirun	100 %	1 Dokumen	1 Unit	29.536.000,00	DAK Non Fisik-BOKKB-BOK		Jumlah Dokumen Hasil Pengelolaan Pelayanan Kesehatan Gizi Masyarakat	1 Dokumen	5.953.500,00
1	02	02	2.02	0016	Pengelolaan Pelayanan Kesehatan Kerja dan Olahraga									
		Persentase Ketercapaian F askes yang Menyelenggarakan Pelayanan untuk Upaya Kesehatan Masyarakat dan Upaya Kesehatan Perorangan	Jumlah Dokumen Hasil Pengelolaan Pelayanan Kesehatan Kerja dan Olahraga	Fasilitas Kesehatan yang Penyediaan Layanan Kesehatan untuk UKM dan UKP Sesuai Standar	- Kab. Purworejo, Kutoarjo, Wirun	100 %	1 Dokumen	1 Unit	3.360.000,00	DAK Non Fisik-BOKKB-BOK		Jumlah Dokumen Hasil Pengelolaan Pelayanan Kesehatan Kerja dan Olahraga	1 Dokumen	23.706.300,00
1	02	02	2.02	0017	Pengelolaan Pelayanan Kesehatan Lingkungan									
		Persentase Ketercapaian F askes yang Menyelenggarakan Pelayanan untuk Upaya Kesehatan Masyarakat dan Upaya Kesehatan Perorangan	Jumlah Dokumen Hasil Pengelolaan Pelayanan Kesehatan Lingkungan	Fasilitas Kesehatan yang Penyediaan Layanan Kesehatan untuk UKM dan UKP Sesuai Standar	- Kab. Purworejo, Kutoarjo, Wirun	100 %	1 Dokumen	1 Unit	8.940.000,00	DAK Non Fisik-BOKKB-BOK		Jumlah Dokumen Hasil Pengelolaan Pelayanan Kesehatan Lingkungan	1 Dokumen	12.590.000,00
1	02	02	2.02	0018	Pengelolaan Pelayanan Promosi Kesehatan									
		Persentase Ketercapaian F askes yang Menyelenggarakan Pelayanan untuk Upaya Kesehatan Masyarakat dan Upaya Kesehatan Perorangan	Jumlah Dokumen Hasil Pengelolaan Pelayanan Promosi Kesehatan	Fasilitas Kesehatan yang Penyediaan Layanan Kesehatan untuk UKM dan UKP Sesuai Standar	- Kab. Purworejo, Kutoarjo, Wirun	100 %	1 Dokumen	1 Unit	198.769.400,00	DAK Non Fisik-BOKKB-BOK		Jumlah Dokumen Hasil Pengelolaan Pelayanan Promosi Kesehatan	1 Dokumen	56.799.200,00
1	02	02	2.02	0020	Pengelolaan Surveilans Kesehatan									
		Persentase Ketercapaian F askes yang Menyelenggarakan Pelayanan untuk Upaya Kesehatan Masyarakat dan Upaya Kesehatan Perorangan	Jumlah Dokumen Hasil Pengelolaan Surveilans Kesehatan	Fasilitas Kesehatan yang Penyediaan Layanan Kesehatan untuk UKM dan UKP Sesuai Standar	- Kab. Purworejo, Kutoarjo, Wirun	100 %	1 Dokumen	1 Unit	27.540.000,00	DAK Non Fisik-BOKKB-BOK		Jumlah Dokumen Hasil Pengelolaan Surveilans Kesehatan	1 Dokumen	26.640.000,00

Kode	Unsur / Bidang Unsur / Program / Kegiatan / Sub Kegiatan	Indikator Kinerja			Rencana Tahun 2024					Catatan Peniling	Prakiraan Maju Rencana Tahun 2025							
		Capaian Program	Keluaran Sub Kegiatan	Hasil Kegiatan	Lokasi Output Kegiatan	Target Capaian Kinerja			Pagu Indikatif (Rp.)		Sumber Dana	Target Capaian Kinerja		Kebutuhan Dana/Pagu Indikatif (Rp.)				
						Program	Keluaran Sub Kegiatan	Hasil Kegiatan				Tidak Urut	Target					
1	02	02	2.02	0022	Pengelolaan Pelayanan Kesehatan Jiwa dan NAPZA													
					Persentase Ketercapaian F askes yang Menyelenggarakan Pelayanan untuk Upaya Kesehatan Masyarakat dan Upaya Kesehatan Perorangan	Jumlah Penyalahguna NAPZA yang Mendapatkan Pelayanan Kesehatan	Fasilitas Kesehatan yang Penyediaan Layanan Kesehatan untuk UKM dan UKP Sesuai Standar	- Kab. Purworejo, Kutoarjo, Wirun	100 %	129 Orang	1 Unit	1.920.000,00	DAK Non Fisik-BOKKB-BOK	Jumlah Penyalahguna NAPZA yang Mendapatkan Pelayanan Kesehatan	129 Orang	7.320.000,00		
1	02	02	2.02	0025	Pelayanan Kesehatan Penyakit Menular dan Tidak Menular													
					Persentase Ketercapaian F askes yang Menyelenggarakan Pelayanan untuk Upaya Kesehatan Masyarakat dan Upaya Kesehatan Perorangan	Jumlah Dokumen Hasil Pelayanan Kesehatan Penyakit Menular dan Tidak Menular	Fasilitas Kesehatan yang Penyediaan Layanan Kesehatan untuk UKM dan UKP Sesuai Standar	- Kab. Purworejo, Kutoarjo, Wirun	100 %	1 Dokumen	1 Unit	72.840.000,00	DAK Non Fisik-BOKKB-BOK	Jumlah Dokumen Hasil Pelayanan Kesehatan Penyakit Menular dan Tidak Menular	1 Dokumen	60.279.000,00		
1	02	02	2.02	0027	Deteksi Dini Penyalahgunaan NAPZA di F asyankes dan Sekolah													
					Persentase Ketercapaian F askes yang Menyelenggarakan Pelayanan untuk Upaya Kesehatan Masyarakat dan Upaya Kesehatan Perorangan	Jumlah Orang yang Menerima Layanan Deteksi Dini Penyalahgunaan NAPZA di Fasilitas Pelayanan Kesehatan (F asyankes) dan Sekolah	Fasilitas Kesehatan yang Penyediaan Layanan Kesehatan untuk UKM dan UKP Sesuai Standar	- Kab. Purworejo, Kutoarjo, Wirun	100 %	0 Orang	1 Unit	0,00	DAK Non Fisik-BOKKB-BOK	Jumlah Orang yang Menerima Layanan Deteksi Dini Penyalahgunaan NAPZA di Fasilitas Pelayanan Kesehatan (F asyankes) dan Sekolah	0 Orang	1.680.000,00		
1	02	02	2.02	0028	Pengambilan dan Pengiriman Spesimen Penyakit Potensial KLB ke Laboratorium Rujukan/Nasional													
					Persentase Ketercapaian F askes yang Menyelenggarakan Pelayanan untuk Upaya Kesehatan Masyarakat dan Upaya Kesehatan Perorangan	Jumlah Spesimen Penyakit Potensial Kejadian Luar Biasa (KLB) ke Laboratorium Rujukan/Nasional yang Didistribusikan	Fasilitas Kesehatan yang Penyediaan Layanan Kesehatan untuk UKM dan UKP Sesuai Standar	- Kab. Purworejo, Kutoarjo, Wirun	100 %	30 Paket	1 Unit	3.750.000,00	DAK Non Fisik-BOKKB-BOK	Jumlah Spesimen Penyakit Potensial Kejadian Luar Biasa (KLB) ke Laboratorium Rujukan/Nasional yang Didistribusikan	30 Paket	3.750.000,00		
1	02	02	2.02	0033	Operasional Pelayanan Puskesmas													
					Persentase Ketercapaian F askes yang Menyelenggarakan Pelayanan untuk Upaya Kesehatan Masyarakat dan Upaya Kesehatan Perorangan	Jumlah Dokumen Operasional Pelayanan Puskesmas	Fasilitas Kesehatan yang Penyediaan Layanan Kesehatan untuk UKM dan UKP Sesuai Standar	- Kab. Purworejo, Kutoarjo, Wirun	100 %	1 Dokumen	1 Unit	119.780.800,00	DAK Non Fisik-BOKKB-BOK	Jumlah Dokumen Operasional Pelayanan Puskesmas	1 Dokumen	119.780.800,00		
1	02	02	2.02	0036	Investigasi Awal Kejadian Tidak Diharapkan (Kejadian Ikutan Pasca Imunisasi dan Pemberian Obat Massal)													
					Persentase Ketercapaian F askes yang Menyelenggarakan Pelayanan untuk Upaya Kesehatan Masyarakat dan Upaya Kesehatan Perorangan	Jumlah Laporan Hasil Investigasi Awal Kejadian Tidak Diharapkan (Kejadian Ikutan Pasca Imunisasi dan Pemberian Obat Massal)	Fasilitas Kesehatan yang Penyediaan Layanan Kesehatan untuk UKM dan UKP Sesuai Standar	- Kab. Purworejo, Kutoarjo, Wirun	100 %	1 Laporan	1 Unit	360.000,00	DAK Non Fisik-BOKKB-BOK	Jumlah Laporan Hasil Investigasi Awal Kejadian Tidak Diharapkan (Kejadian Ikutan Pasca Imunisasi dan Pemberian Obat Massal)	1 Laporan	360.000,00		
1	02	05			PROGRAM PEMBERDAYAAN MASYARAKAT BIDANG KESEHATAN													
1	02	05	2.03		Pengembangan dan Pelaksanaan Upaya Kesehatan Bersumber Daya Masyarakat (UKBM) Tingkat Daerah Kabupaten/Kota													
1	02	05	2.03	0001	Bimbingan Teknis dan Supervisi Pengembangan dan Pelaksanaan Upaya Kesehatan Bersumber Daya Masyarakat (UKBM)													
					Persentase Desa Siaga Aktif Mandiri	Jumlah Dokumen Hasil Bimbingan Teknis dan Supervisi Upaya Kesehatan Bersumber Daya Masyarakat (UKBM)	Jumlah Posyandu Aktif	- Kab. Purworejo, Kutoarjo, Wirun	35 %	1 Dokumen	133 Desa	10.500.000,00	DAK Non Fisik-BOKKB-BOK	Jumlah Dokumen Hasil Bimbingan Teknis dan Supervisi Upaya Kesehatan Bersumber Daya Masyarakat (UKBM)	1 Dokumen	10.500.000,00		
-																		
-	02				URUSAN PEMERINTAHAN BIDANG KESEHATAN													
-	02	02			PROGRAM PEMENUHAN UPAYA KESEHATAN PERORANGAN DAN UPAYA KESEHATAN MASYARAKAT													
-	02	02	2.02		Penyediaan Layanan Kesehatan untuk UKM dan UKP Rujukan Tingkat Daerah Kabupaten/Kota													
-	02	02	2.02	0042	Pengelolaan pelayanan kesehatan Malaria													
					Persentase Ketercapaian F askes yang Menyelenggarakan Pelayanan untuk Upaya Kesehatan Masyarakat dan Upaya Kesehatan Perorangan	Jumlah orang yang mendapatkan pelayanan kesehatan malaria	Fasilitas Kesehatan yang Penyediaan Layanan Kesehatan untuk UKM dan UKP Sesuai Standar	- Kab. Purworejo, Kutoarjo, Wirun	100 %	4 Orang	1 Unit	11.400.000,00	DAK Non Fisik-BOKKB-BOK	Jumlah orang yang mendapatkan pelayanan kesehatan malaria	4 Orang	11.400.000,00		
					UPT PUSKESMAS BAYAN													
1					URUSAN PEMERINTAHAN WAJIB YANG BERKAITAN DENGAN PELAYANAN DASAR													
1	02				URUSAN PEMERINTAHAN BIDANG KESEHATAN													
1	02	01			PROGRAM PENUNJANG URUSAN PEMERINTAHAN DAERAH KABUPATEN/KOTA													
1	02	01	2.10		Peningkatan Pelayanan BLUD													
1	02	01	2.10	0001	Pelayanan dan Penunjang Pelayanan BLUD													
					Persentase Pelaksanaan Penunjang Urusan Pemerintahan Daerah Kabupaten/0	Jumlah BLUD yang Menyediakan Pelayanan dan Penunjang Pelayanan	Persentase Layanan BLUD	- Kab. Purworejo, Bayan, Bandungsrejo	100 %	1 Unit Kerja	100 %	2.908.298.681,00	Pendapatan dari BLUD	Jumlah BLUD yang Menyediakan Pelayanan dan Penunjang Pelayanan	1 Unit Kerja	3.224.376.813,00		
1	02	02			PROGRAM PEMENUHAN UPAYA KESEHATAN PERORANGAN DAN UPAYA KESEHATAN MASYARAKAT													
1	02	02	2.01		Penyediaan Fasilitas Pelayanan Kesehatan untuk UKM dan UKP Kewenangan Daerah Kabupaten/Kota													
1	02	02	2.01	0020	Pemeliharaan Rulin dan Berkala Alat Kesehatan/Alat Penunjang Medik Fasilitas Pelayanan Kesehatan													

Kode	Unsur / Bidang Unsur / Program / Kegiatan / Sub Kegiatan	Indikator Kinerja			Rencana Tahun 2024					Prakiraan Maju Rencana Tahun 2025							
		Capaian Program	Keluaran Sub Kegiatan	Hasil Kegiatan	Lokasi Output Kegiatan	Target Capaian Kinerja			Pagu Indikatif (Rp.)	Sumber Dana	Catatan Penting	Target Capaian Kinerja		Kebutuhan Dana/Pagu Indikatif (Rp.)			
						Program	Keluaran Sub Kegiatan	Hasil Kegiatan				Tolok Ukur	Target				
		Persentase Ketercapaian F askes yang Menyelenggarakan Pelayanan untuk Upaya Kesehatan Masyarakat dan Upaya Kesehatan Perorangan	Jumlah Alat Kesehatan/Alat Perunjang Medik Fasilitas Layanan Kesehatan yang Terpelihara Sesuai Standar	Fasilitas Kesehatan dan Lembaga yang Mendukung Fasilitas Pelayanan Kesehatan untuk Upaya Kesehatan Masyarakat dan Upaya Kesehatan Perorangan Sesuai Standar	-Kab. Purworejo, Bayan, Bandungejo	100 %	11 Unit	1 Unit	6.248.960,00	DAK Non Fisik-BOKKB-BOK		Jumlah Alat Kesehatan/Alat Perunjang Medik Fasilitas Layanan Kesehatan yang Terpelihara Sesuai Standar	11 Unit	6.248.960,00			
1	02	02	2.01	0024	Pengelolaan Pelayanan Kesehatan Dasar Melalui Pendekatan Keluarga	Persentase Ketercapaian F askes yang Menyelenggarakan Pelayanan untuk Upaya Kesehatan Masyarakat dan Upaya Kesehatan Perorangan	Jumlah Keluarga yang Sudah Dikunjungi dan Diintervensi Masalah kesehatannya oleh Tenaga Kesehatan Puskesmas	Fasilitas Kesehatan dan Lembaga yang Mendukung Fasilitas Pelayanan Kesehatan untuk Upaya Kesehatan Masyarakat dan Upaya Kesehatan Perorangan Sesuai Standar	-Kab. Purworejo, Bayan, Bandungejo	100 %	0 Keluarga	1 Unit		Jumlah Keluarga yang Sudah Dikunjungi dan Diintervensi Masalah kesehatannya oleh Tenaga Kesehatan Puskesmas	0 Keluarga	0,00	
1	02	02	2.02		Penyediaan Layanan Kesehatan untuk UKM dan UKP Rujukan Tingkat Daerah Kabupaten/Kota				572.665.531,00						929.119.122,00		
1	02	02	2.02	0001	Pengelolaan Pelayanan Kesehatan Ibu Hamil	Persentase Ketercapaian F askes yang Menyelenggarakan Pelayanan untuk Upaya Kesehatan Masyarakat dan Upaya Kesehatan Perorangan	Jumlah Ibu Hamil yang Mendapatkan Pelayanan Kesehatan Sesuai Standar	Fasilitas Kesehatan yang Penyediaan Layanan Kesehatan untuk UKM dan UKP Sesuai Standar	-Kab. Purworejo, Bayan, Bandungejo	100 %	503 Orang	1 Unit	25.212.076,00	DAK Non Fisik-BOKKB-BOK	Jumlah Ibu Hamil yang Mendapatkan Pelayanan Kesehatan Sesuai Standar	503 Orang	27.733.283,00
1	02	02	2.02	0002	Pengelolaan Pelayanan Kesehatan Ibu Bersalin	Persentase Ketercapaian F askes yang Menyelenggarakan Pelayanan untuk Upaya Kesehatan Masyarakat dan Upaya Kesehatan Perorangan	Jumlah Ibu Bersalin yang Mendapatkan Pelayanan Kesehatan Sesuai Standar	Fasilitas Kesehatan yang Penyediaan Layanan Kesehatan untuk UKM dan UKP Sesuai Standar	-Kab. Purworejo, Bayan, Bandungejo	100 %	0 Orang	1 Unit	0,00	DAK Non Fisik-BOKKB-BOK	Jumlah Ibu Bersalin yang Mendapatkan Pelayanan Kesehatan Sesuai Standar	0 Orang	8.494.000,00
1	02	02	2.02	0003	Pengelolaan Pelayanan Kesehatan Bayi Baru Lahir	Persentase Ketercapaian F askes yang Menyelenggarakan Pelayanan untuk Upaya Kesehatan Masyarakat dan Upaya Kesehatan Perorangan	Jumlah Bayi Baru Lahir yang Mendapatkan Pelayanan Kesehatan Sesuai Standar	Fasilitas Kesehatan yang Penyediaan Layanan Kesehatan untuk UKM dan UKP Sesuai Standar	-Kab. Purworejo, Bayan, Bandungejo	100 %	0 Orang	1 Unit	0,00	DAK Non Fisik-BOKKB-BOK	Jumlah Bayi Baru Lahir yang Mendapatkan Pelayanan Kesehatan Sesuai Standar	0 Orang	4.716.000,00
1	02	02	2.02	0004	Pengelolaan Pelayanan Kesehatan Balita	Persentase Ketercapaian F askes yang Menyelenggarakan Pelayanan untuk Upaya Kesehatan Masyarakat dan Upaya Kesehatan Perorangan	Jumlah Balita yang Mendapatkan Pelayanan Kesehatan Sesuai Standar	Fasilitas Kesehatan yang Penyediaan Layanan Kesehatan untuk UKM dan UKP Sesuai Standar	-Kab. Purworejo, Bayan, Bandungejo	100 %	2323 Orang	1 Unit	32.694.526,00	DAK Non Fisik-BOKKB-BOK	Jumlah Balita yang Mendapatkan Pelayanan Kesehatan Sesuai Standar	2323 Orang	359.639.700,00
1	02	02	2.02	0005	Pengelolaan Pelayanan Kesehatan pada Usia Pendidikan Dasar	Persentase Ketercapaian F askes yang Menyelenggarakan Pelayanan untuk Upaya Kesehatan Masyarakat dan Upaya Kesehatan Perorangan	Jumlah Anak Usia Pendidikan Dasar yang Mendapatkan Pelayanan Kesehatan Sesuai Standar	Fasilitas Kesehatan yang Penyediaan Layanan Kesehatan untuk UKM dan UKP Sesuai Standar	-Kab. Purworejo, Bayan, Bandungejo	100 %	5867 Orang	1 Unit	30.850.320,00	DAK Non Fisik-BOKKB-BOK	Jumlah Anak Usia Pendidikan Dasar yang Mendapatkan Pelayanan Kesehatan Sesuai Standar	5867 Orang	33.250.400,00
1	02	02	2.02	0006	Pengelolaan Pelayanan Kesehatan pada Usia Produktif	Persentase Ketercapaian F askes yang Menyelenggarakan Pelayanan untuk Upaya Kesehatan Masyarakat dan Upaya Kesehatan Perorangan	Jumlah Penduduk Usia Produktif yang Mendapatkan Pelayanan Kesehatan Sesuai Standar	Fasilitas Kesehatan yang Penyediaan Layanan Kesehatan untuk UKM dan UKP Sesuai Standar	-Kab. Purworejo, Bayan, Bandungejo	100 %	7124 Orang	1 Unit	180.000,00	DAK Non Fisik-BOKKB-BOK	Jumlah Penduduk Usia Produktif yang Mendapatkan Pelayanan Kesehatan Sesuai Standar	7124 Orang	198.000,00
1	02	02	2.02	0007	Pengelolaan Pelayanan Kesehatan pada Usia Lanjut	Persentase Ketercapaian F askes yang Menyelenggarakan Pelayanan untuk Upaya Kesehatan Masyarakat dan Upaya Kesehatan Perorangan	Jumlah Penduduk Usia Lanjut yang Mendapatkan Pelayanan Kesehatan Sesuai Standar	Fasilitas Kesehatan yang Penyediaan Layanan Kesehatan untuk UKM dan UKP Sesuai Standar	-Kab. Purworejo, Bayan, Bandungejo	100 %	7535 Orang	1 Unit	47.229.654,00	DAK Non Fisik-BOKKB-BOK	Jumlah Penduduk Usia Lanjut yang Mendapatkan Pelayanan Kesehatan Sesuai Standar	7535 Orang	51.139.000,00
1	02	02	2.02	0008	Pengelolaan Pelayanan Kesehatan Penderita Hipertensi	Persentase Ketercapaian F askes yang Menyelenggarakan Pelayanan untuk Upaya Kesehatan Masyarakat dan Upaya Kesehatan Perorangan	Jumlah Penderita Hipertensi yang Mendapatkan Pelayanan Kesehatan Sesuai Standar	Fasilitas Kesehatan yang Penyediaan Layanan Kesehatan untuk UKM dan UKP Sesuai Standar	-Kab. Purworejo, Bayan, Bandungejo	100 %	0 Orang	1 Unit	0,00	DAK Non Fisik-BOKKB-BOK	Jumlah Penderita Hipertensi yang Mendapatkan Pelayanan Kesehatan Sesuai Standar	0 Orang	0,00
1	02	02	2.02	0010	Pengelolaan Pelayanan Kesehatan Orang dengan Gangguan Jiwa Berat	Persentase Ketercapaian F askes yang Menyelenggarakan Pelayanan untuk Upaya Kesehatan Masyarakat dan Upaya Kesehatan Perorangan	Jumlah Orang yang Mendapatkan Pelayanan Kesehatan Orang dengan Gangguan Jiwa Berat Sesuai Standar	Fasilitas Kesehatan yang Penyediaan Layanan Kesehatan untuk UKM dan UKP Sesuai Standar	-Kab. Purworejo, Bayan, Bandungejo	100 %	175 Orang	1 Unit	6.100.000,00	DAK Non Fisik-BOKKB-BOK	Jumlah Orang yang Mendapatkan Pelayanan Kesehatan Orang dengan Gangguan Jiwa Berat Sesuai Standar	175 Orang	6.700.000,00
1	02	02	2.02	0011	Pengelolaan Pelayanan Kesehatan Orang Terduga Tuberkulosis												

Kode	Unsur / Bidang Unsur / Program / Kegiatan / Sub Kegiatan	Indikator Kinerja			Rencana Tahun 2024					Prakiraan Maju Rencana Tahun 2025				
		Capaian Program	Keluaran Sub Kegiatan	Hasil Kegiatan	Lokasi Output Kegiatan	Target Capaian Kinerja			Pagu Indikatif (Rp.)	Sumber Dana	Catatan Penilng	Target Capaian Kinerja		Kebutuhan Dana/Pagu Indikatif (Rp.)
						Program	Keluaran Sub Kegiatan	Hasil Kegiatan				Tolok Ukur	Target	
		Persentase Ketercapaian F askes yang Menyelenggarakan Pelayanan untuk Upaya Kesehatan Masyarakat dan Upaya Kesehatan Perorangan	Jumlah Orang Terduga Menderita T uberkulosis yang Mendapatkan Pelayanan Sesuai Standar	Fasilitas Kesehatan yang Penyediaan Layanan Kesehatan untuk UKM dan UKP Sesuai Standar	- Kab. Purworejo, Bayan, Bandungejo	100 %	45 Orang	1 Unit	9.940.040,00	DAK Non Fisik-BOKKB-BOK		Jumlah Orang Terduga Menderita T uberkulosis yang Mendapatkan Pelayanan Sesuai Standar	45 Orang	10.800.000,00
1	02	02	2.02	0012	Pengelolaan Pelayanan Kesehatan Orang dengan Risiko T erinfeksi HIV									
		Persentase Ketercapaian F askes yang Menyelenggarakan Pelayanan untuk Upaya Kesehatan Masyarakat dan Upaya Kesehatan Perorangan	Jumlah Orang T erduga Menderita HIV yang Mendapatkan Pelayanan Sesuai Standar	Fasilitas Kesehatan yang Penyediaan Layanan Kesehatan untuk UKM dan UKP Sesuai Standar	- Kab. Purworejo, Bayan, Bandungejo	100 %	548 Orang	1 Unit	33.510.176,00	DAK Non Fisik-BOKKB-BOK		Jumlah Orang T erduga Menderita HIV yang Mendapatkan Pelayanan Sesuai Standar	548 Orang	36.500.000,00
1	02	02	2.02	0013	Pengelolaan Pelayanan Kesehatan bagi Penduduk pada Kondisi Kejadian Luar Biasa (KLB)									
		Persentase Ketercapaian F askes yang Menyelenggarakan Pelayanan untuk Upaya Kesehatan Masyarakat dan Upaya Kesehatan Perorangan	Jumlah Dokumen Hasil Pengelolaan Pelayanan Kesehatan bagi Penduduk pada Kondisi Kejadian Luar Biasa (KLB) Sesuai Standar	Fasilitas Kesehatan yang Penyediaan Layanan Kesehatan untuk UKM dan UKP Sesuai Standar	- Kab. Purworejo, Bayan, Bandungejo	100 %	0 Dokumen	1 Unit	0,00	DAK Non Fisik-BOKKB-BOK		Jumlah Dokumen Hasil Pengelolaan Pelayanan Kesehatan bagi Penduduk pada Kondisi Kejadian Luar Biasa (KLB) Sesuai Standar	0 Dokumen	0,00
1	02	02	2.02	0015	Pengelolaan Pelayanan Kesehatan Gizi Masyarakat									
		Persentase Ketercapaian F askes yang Menyelenggarakan Pelayanan untuk Upaya Kesehatan Masyarakat dan Upaya Kesehatan Perorangan	Jumlah Dokumen Hasil Pengelolaan Pelayanan Kesehatan Gizi Masyarakat	Fasilitas Kesehatan yang Penyediaan Layanan Kesehatan untuk UKM dan UKP Sesuai Standar	- Kab. Purworejo, Bayan, Bandungejo	100 %	1 Dokumen	1 Unit	45.851.000,00	DAK Non Fisik-BOKKB-BOK		Jumlah Dokumen Hasil Pengelolaan Pelayanan Kesehatan Gizi Masyarakat	1 Dokumen	45.851.000,00
1	02	02	2.02	0016	Pengelolaan Pelayanan Kesehatan Kerja dan Olahraga									
		Persentase Ketercapaian F askes yang Menyelenggarakan Pelayanan untuk Upaya Kesehatan Masyarakat dan Upaya Kesehatan Perorangan	Jumlah Dokumen Hasil Pengelolaan Pelayanan Kesehatan Kerja dan Olahraga	Fasilitas Kesehatan yang Penyediaan Layanan Kesehatan untuk UKM dan UKP Sesuai Standar	- Kab. Purworejo, Bayan, Bandungejo	100 %	1 Dokumen	1 Unit	735.003,00	DAK Non Fisik-BOKKB-BOK		Jumlah Dokumen Hasil Pengelolaan Pelayanan Kesehatan Kerja dan Olahraga	1 Dokumen	735.003,00
1	02	02	2.02	0017	Pengelolaan Pelayanan Kesehatan Lingkungan									
		Persentase Ketercapaian F askes yang Menyelenggarakan Pelayanan untuk Upaya Kesehatan Masyarakat dan Upaya Kesehatan Perorangan	Jumlah Dokumen Hasil Pengelolaan Pelayanan Kesehatan Lingkungan	Fasilitas Kesehatan yang Penyediaan Layanan Kesehatan untuk UKM dan UKP Sesuai Standar	- Kab. Purworejo, Bayan, Bandungejo	100 %	1 Dokumen	1 Unit	6.660.000,00	DAK Non Fisik-BOKKB-BOK		Jumlah Dokumen Hasil Pengelolaan Pelayanan Kesehatan Lingkungan	1 Dokumen	6.660.000,00
1	02	02	2.02	0018	Pengelolaan Pelayanan Promosi Kesehatan									
		Persentase Ketercapaian F askes yang Menyelenggarakan Pelayanan untuk Upaya Kesehatan Masyarakat dan Upaya Kesehatan Perorangan	Jumlah Dokumen Hasil Pengelolaan Pelayanan Promosi Kesehatan	Fasilitas Kesehatan yang Penyediaan Layanan Kesehatan untuk UKM dan UKP Sesuai Standar	- Kab. Purworejo, Bayan, Bandungejo	100 %	1 Dokumen	1 Unit	13.264.500,00	DAK Non Fisik-BOKKB-BOK		Jumlah Dokumen Hasil Pengelolaan Pelayanan Promosi Kesehatan	1 Dokumen	13.264.500,00
1	02	02	2.02	0020	Pengelolaan Surveilans Kesehatan									
		Persentase Ketercapaian F askes yang Menyelenggarakan Pelayanan untuk Upaya Kesehatan Masyarakat dan Upaya Kesehatan Perorangan	Jumlah Dokumen Hasil Pengelolaan Surveilans Kesehatan	Fasilitas Kesehatan yang Penyediaan Layanan Kesehatan untuk UKM dan UKP Sesuai Standar	- Kab. Purworejo, Bayan, Bandungejo	100 %	1 Dokumen	1 Unit	21.248.186,00	DAK Non Fisik-BOKKB-BOK		Jumlah Dokumen Hasil Pengelolaan Surveilans Kesehatan	1 Dokumen	21.248.186,00
1	02	02	2.02	0025	Pelayanan Kesehatan Penyakit Menular dan Tidak Menular									
		Persentase Ketercapaian F askes yang Menyelenggarakan Pelayanan untuk Upaya Kesehatan Masyarakat dan Upaya Kesehatan Perorangan	Jumlah Dokumen Hasil Pelayanan Kesehatan Penyakit Menular dan Tidak Menular	Fasilitas Kesehatan yang Penyediaan Layanan Kesehatan untuk UKM dan UKP Sesuai Standar	- Kab. Purworejo, Bayan, Bandungejo	100 %	1 Dokumen	1 Unit	144.375.850,00	DAK Non Fisik-BOKKB-BOK		Jumlah Dokumen Hasil Pelayanan Kesehatan Penyakit Menular dan Tidak Menular	1 Dokumen	144.375.850,00
1	02	02	2.02	0028	Pengambilan dan Pengiriman Spesimen Penyakit Potensial KLB ke Laboratorium Rujukan Nasional									
		Persentase Ketercapaian F askes yang Menyelenggarakan Pelayanan untuk Upaya Kesehatan Masyarakat dan Upaya Kesehatan Perorangan	Jumlah Spesimen Penyakit Potensial Kejadian Luar Biasa (KLB) ke Laboratorium Rujukan Nasional yang Didistribusikan	Fasilitas Kesehatan yang Penyediaan Layanan Kesehatan untuk UKM dan UKP Sesuai Standar	- Kab. Purworejo, Bayan, Bandungejo	100 %	208 Paket	1 Unit	34.320.000,00	DAK Non Fisik-BOKKB-BOK		Jumlah Spesimen Penyakit Potensial Kejadian Luar Biasa (KLB) ke Laboratorium Rujukan Nasional yang Didistribusikan	208 Paket	37.320.000,00
1	02	02	2.02	0033	Operasional Pelayanan Puskesmas									
		Persentase Ketercapaian F askes yang Menyelenggarakan Pelayanan untuk Upaya Kesehatan Masyarakat dan Upaya Kesehatan Perorangan	Jumlah Dokumen Operasional Pelayanan Puskesmas	Fasilitas Kesehatan yang Penyediaan Layanan Kesehatan untuk UKM dan UKP Sesuai Standar	- Kab. Purworejo, Bayan, Bandungejo	100 %	1 Dokumen	1 Unit	118.349.200,00	DAK Non Fisik-BOKKB-BOK		Jumlah Dokumen Operasional Pelayanan Puskesmas	1 Dokumen	118.349.200,00
1	02	02	2.02	0036	Investigasi Awal Kejadian Tidak Diharapkan (Kejadian Ikutan Pasca Imunisasi dan Pemberian Obat Massa)									
		Persentase Ketercapaian F askes yang Menyelenggarakan Pelayanan untuk Upaya Kesehatan Masyarakat dan Upaya Kesehatan Perorangan	Jumlah Laporan Hasil Investigasi Awal Kejadian Tidak Diharapkan (Kejadian Ikutan Pasca Imunisasi dan Pemberian Obat Massa)	Fasilitas Kesehatan yang Penyediaan Layanan Kesehatan untuk UKM dan UKP Sesuai Standar	- Kab. Purworejo, Bayan, Bandungejo	100 %	1 Laporan	1 Unit	2.145.000,00	DAK Non Fisik-BOKKB-BOK		Jumlah Laporan Hasil Investigasi Awal Kejadian Tidak Diharapkan (Kejadian Ikutan Pasca Imunisasi dan Pemberian Obat Massa)	1 Laporan	2.145.000,00

Kode	Unsur / Bidang Unsur / Program / Kegiatan / Sub Kegiatan	Indikator Kinerja			Rencana Tahun 2024				Catatan Peniling	Prakiraan Maju Rencana Tahun 2025								
		Capaian Program	Keluaran Sub Kegiatan	Hasil Kegiatan	Lokasi Output Kegiatan	Target Capaian Kinerja				Target Capaian Kinerja		Kebutuhan Dana/Pagu Indikatif (Rp.)						
						Program	Keluaran Sub Kegiatan	Hasil Kegiatan		Pagu Indikatif (Rp.)	Sumber Dana		Tolok Ukur	Target				
1	02	02	2.02	0037	Palaksanaan Kewaspadaan Diri dan Respon Wabah	Persentase Ketercapaian F askes yang Menyelenggarakan Pelayanan untuk Upaya Kesehatan Masyarakat dan Upaya Kesehatan Perorangan	Jumlah Dokumen Hasil Pelaksanaan Kewaspadaan Diri dan Respon Wabah	Fasilitas Kesehatan yang Penyediaan Layanan Kesehatan untuk UKM dan UKP Sesuai Standar	- Kab. Purworejo, Bayan, Bandungejo	100 %	0 Dokumen	1 Unit	0,00	DAK Non Fisik-BOKKB-BOK	Jumlah Dokumen Hasil Pelaksanaan Kewaspadaan Diri dan Respon Wabah	0 Dokumen	0,00	
1	02	05			PROGRAM PEMBERDAYAAN MASYARAKAT BIDANG KESEHATAN					7.170.018,00							7.870.000,00	
1	02	05	2.03		Pengembangan dan Pelaksanaan Upaya Kesehatan Bersumber Daya Masyarakat (UKBM) Tingkat Daerah Kabupaten/Kota					7.170.018,00							7.870.000,00	
1	02	05	2.03	0001	Bimbingan Teknis dan Supervisi Pengembangan dan Pelaksanaan Upaya Kesehatan Bersumber Daya Masyarakat (UKBM)	Persentase Desa Siaga Aktif Mandiri	Jumlah Dokumen Hasil Bimbingan Teknis dan Supervisi Upaya Kesehatan Bersumber Daya Masyarakat (UKBM)	Jumlah Posyandu Aktif	- Kab. Purworejo, Bayan, Bandungejo	35 %	1 Dokumen	133 Desa	7.170.018,00	DAK Non Fisik-BOKKB-BOK	Jumlah Dokumen Hasil Bimbingan Teknis dan Supervisi Upaya Kesehatan Bersumber Daya Masyarakat (UKBM)	1 Dokumen	7.870.000,00	
-																	180.000,00	
-	02				URUSAN PEMERINTAHAN BIDANG KESEHATAN													180.000,00
-	02	02			PROGRAM PEMENUHAN UPAYA KESEHATAN PERORANGAN DAN UPAYA KESEHATAN MASYARAKAT													180.000,00
-	02	02	2.02		Penyediaan Layanan Kesehatan untuk UKM dan UKP Rujukan Tingkat Daerah Kabupaten/Kota													180.000,00
-	02	02	2.02	0042	Pengelolaan pelayanan kesehatan malaria	Persentase Ketercapaian F askes yang Menyelenggarakan Pelayanan untuk Upaya Kesehatan Masyarakat dan Upaya Kesehatan Perorangan	Jumlah orang yang mendapatkan pelayanan kesehatan malaria	Fasilitas Kesehatan yang Penyediaan Layanan Kesehatan untuk UKM dan UKP Sesuai Standar	- Kab. Purworejo, Bayan, Bandungejo	100 %	13 Orang	1 Unit	180.000,00	DAK Non Fisik-BOKKB-BOK	Jumlah orang yang mendapatkan pelayanan kesehatan malaria	13 Orang		198.000,00
					UPT PUSKESMAS BENER								3.843.533.031,00					4.166.670.221,00
1					URUSAN PEMERINTAHAN WAJIB YANG BERKAITAN DENGAN PELAYANAN DASAR								3.835.713.017,00					4.158.850.207,00
1	02				URUSAN PEMERINTAHAN BIDANG KESEHATAN								3.835.713.017,00					4.158.850.207,00
1	02	01			PROGRAM PENUNJANG URUSAN PEMERINTAHAN DAERAH KABUPATEN/KOTA								3.253.161.739,00					3.533.606.717,00
1	02	01	2.10		Peningkatan Pelayanan BLUD								3.253.161.739,00					3.533.606.717,00
1	02	01	2.10	0001	Pelayanan dan Penunjang Pelayanan BLUD	Persentase Pelaksanaan Penunjang Urusan Pemertintahan Daerah Kabupaten	Jumlah BLUD yang Menyediakan Pelayanan dan Penunjang Pelayanan	Persentase Layanan BLUD	- Kab. Purworejo, Bener, Bener	100 %	1 Unit Kerja	100 %	3.253.161.739,00	Pendapatan dari BLUD	Jumlah BLUD yang Menyediakan Pelayanan dan Penunjang Pelayanan	1 Unit Kerja	3.533.606.717,00	
1	02	02			PROGRAM PEMENUHAN UPAYA KESEHATAN PERORANGAN DAN UPAYA KESEHATAN MASYARAKAT								557.441.190,00					600.133.402,00
1	02	02	2.01		Penyediaan Fasilitas Pelayanan Kesehatan untuk UKM dan UKP Kewenangan Daerah Kabupaten/Kota								6.342.960,00					6.660.108,00
1	02	02	2.01	0020	Pemeliharaan Rutin dan Berkala Alat Kesehatan/Alat Penunjang Medik Fasilitas Pelayanan Kesehatan	Persentase Ketercapaian F askes yang Menyelenggarakan Pelayanan untuk Upaya Kesehatan Masyarakat dan Upaya Kesehatan Perorangan	Jumlah Alat Kesehatan/Alat Penunjang Medik Fasilitas Layanan Kesehatan yang Terpelihara Sesuai Standar	Fasilitas Kesehatan dan Lembaga yang Mendukung Fasilitas Pelayanan Kesehatan untuk Upaya Kesehatan Masyarakat dan Upaya Kesehatan Perorangan Sesuai Standar	- Kab. Purworejo, Bener, Bener	100 %	15 Unit	1 Unit	6.342.960,00	DAK Non Fisik-BOKKB-BOK	Jumlah Alat Kesehatan/Alat Penunjang Medik Fasilitas Layanan Kesehatan yang Terpelihara Sesuai Standar	15 Unit	6.660.108,00	
1	02	02	2.02		Penyediaan Layanan Kesehatan untuk UKM dan UKP Rujukan Tingkat Daerah Kabupaten/Kota								551.098.230,00					593.473.294,00
1	02	02	2.02	0001	Pengelolaan Pelayanan Kesehatan Ibu Hamil	Persentase Ketercapaian F askes yang Menyelenggarakan Pelayanan untuk Upaya Kesehatan Masyarakat dan Upaya Kesehatan Perorangan	Jumlah Ibu Hamil yang Mendapatkan Pelayanan Kesehatan Sesuai Standar	Fasilitas Kesehatan yang Penyediaan Layanan Kesehatan untuk UKM dan UKP Sesuai Standar	- Kab. Purworejo, Bener, Bener	100 %	750 Orang	1 Unit	44.519.027,00	DAK Non Fisik-BOKKB-BOK	Jumlah Ibu Hamil yang Mendapatkan Pelayanan Kesehatan Sesuai Standar	750 Orang	48.900.000,00	
1	02	02	2.02	0002	Pengelolaan Pelayanan Kesehatan Ibu Bersalin	Persentase Ketercapaian F askes yang Menyelenggarakan Pelayanan untuk Upaya Kesehatan Masyarakat dan Upaya Kesehatan Perorangan	Jumlah Ibu Bersalin yang Mendapatkan Pelayanan Kesehatan Sesuai Standar	Fasilitas Kesehatan yang Penyediaan Layanan Kesehatan untuk UKM dan UKP Sesuai Standar	- Kab. Purworejo, Bener, Bener	100 %	0 Orang	1 Unit	0,00	DAK Non Fisik-BOKKB-BOK	Jumlah Ibu Bersalin yang Mendapatkan Pelayanan Kesehatan Sesuai Standar	0 Orang	0,00	
1	02	02	2.02	0003	Pengelolaan Pelayanan Kesehatan Bayi Baru Lahir	Persentase Ketercapaian F askes yang Menyelenggarakan Pelayanan untuk Upaya Kesehatan Masyarakat dan Upaya Kesehatan Perorangan	Jumlah Bayi Baru Lahir yang Mendapatkan Pelayanan Kesehatan Sesuai Standar	Fasilitas Kesehatan yang Penyediaan Layanan Kesehatan untuk UKM dan UKP Sesuai Standar	- Kab. Purworejo, Bener, Bener	100 %	0 Orang	1 Unit	0,00	DAK Non Fisik-BOKKB-BOK	Jumlah Bayi Baru Lahir yang Mendapatkan Pelayanan Kesehatan Sesuai Standar	0 Orang	1.832.250,00	
1	02	02	2.02	0004	Pengelolaan Pelayanan Kesehatan Balita	Persentase Ketercapaian F askes yang Menyelenggarakan Pelayanan untuk Upaya Kesehatan Masyarakat dan Upaya Kesehatan Perorangan	Jumlah Balita yang Mendapatkan Pelayanan Kesehatan Sesuai Standar	Fasilitas Kesehatan yang Penyediaan Layanan Kesehatan untuk UKM dan UKP Sesuai Standar	- Kab. Purworejo, Bener, Bener	100 %	3714 Orang	1 Unit	44.855.294,00	DAK Non Fisik-BOKKB-BOK	Jumlah Balita yang Mendapatkan Pelayanan Kesehatan Sesuai Standar	3714 Orang	48.800.000,00	
1	02	02	2.02	0005	Pengelolaan Pelayanan Kesehatan pada Usia Pendidikan Dasar													

Kode	Unsur / Bidang Unsur / Program / Kegiatan / Sub Kegiatan	Indikator Kinerja			Rencana Tahun 2024					Catatan Penitling	Prakiraan Maju Rencana Tahun 2025			
		Capaian Program	Keluaran Sub Kegiatan	Hasil Kegiatan	Lokasi Output Kegiatan	Target Capaian Kinerja			Pagu Indikatif (Rp.)		Sumber Dana	Target Capaian Kinerja		Kebutuhan Dana/Pagu Indikatif (Rp.)
						Program	Keluaran Sub Kegiatan	Hasil Kegiatan				Tolok Ukur	Target	
		Persentase Ketercapaian F askes yang Menyelenggarakan Pelayanan untuk Upaya Kesehatan Masyarakat dan Upaya Kesehatan Perorangan	Jumlah Anak Usia Pendidikan Dasar yang Mendapatkan Pelayanan Kesehatan Sesuai Standar	Fasilitas Kesehatan yang Penyediaan Layanan Kesehatan untuk UKM dan UKP Sesuai Standar	- Kab. Purworejo, Bener, Bener	100 %	7038 Orang	1 Unit	51.575.076,00	DAK Non Fisik-BOKKB-BOK	Jumlah Anak Usia Pendidikan Dasar yang Mendapatkan Pelayanan Kesehatan Sesuai Standar	7038 Orang	51.575.076,00	
1	02	02	2.02	0006	Pengelolaan Pelayanan Kesehatan pada Usia Produktif									
		Persentase Ketercapaian F askes yang Menyelenggarakan Pelayanan untuk Upaya Kesehatan Masyarakat dan Upaya Kesehatan Perorangan	Jumlah Penduduk Usia Produktif yang Mendapatkan Pelayanan Kesehatan Sesuai Standar	Fasilitas Kesehatan yang Penyediaan Layanan Kesehatan untuk UKM dan UKP Sesuai Standar	- Kab. Purworejo, Bener, Bener	100 %	37723 Orang	1 Unit	7.690.005,00	DAK Non Fisik-BOKKB-BOK	Jumlah Penduduk Usia Produktif yang Mendapatkan Pelayanan Kesehatan Sesuai Standar	37723 Orang	7.690.005,00	
1	02	02	2.02	0007	Pengelolaan Pelayanan Kesehatan pada Usia Lanjut									
		Persentase Ketercapaian F askes yang Menyelenggarakan Pelayanan untuk Upaya Kesehatan Masyarakat dan Upaya Kesehatan Perorangan	Jumlah Penduduk Usia Lanjut yang Mendapatkan Pelayanan Kesehatan Sesuai Standar	Fasilitas Kesehatan yang Penyediaan Layanan Kesehatan untuk UKM dan UKP Sesuai Standar	- Kab. Purworejo, Bener, Bener	100 %	8915 Orang	1 Unit	28.245.041,00	DAK Non Fisik-BOKKB-BOK	Jumlah Penduduk Usia Lanjut yang Mendapatkan Pelayanan Kesehatan Sesuai Standar	8915 Orang	29.657.250,00	
1	02	02	2.02	0008	Pengelolaan Pelayanan Kesehatan Penderita Hipertensi									
		Persentase Ketercapaian F askes yang Menyelenggarakan Pelayanan untuk Upaya Kesehatan Masyarakat dan Upaya Kesehatan Perorangan	Jumlah Penderita Hipertensi yang Mendapatkan Pelayanan Kesehatan Sesuai Standar	Fasilitas Kesehatan yang Penyediaan Layanan Kesehatan untuk UKM dan UKP Sesuai Standar	- Kab. Purworejo, Bener, Bener	100 %	0 Orang	1 Unit	0,00	DAK Non Fisik-BOKKB-BOK	Jumlah Penderita Hipertensi yang Mendapatkan Pelayanan Kesehatan Sesuai Standar	0 Orang	1.968.750,00	
1	02	02	2.02	0009	Pengelolaan Pelayanan Kesehatan Penderita Diabetes Mellitus									
		Persentase Ketercapaian F askes yang Menyelenggarakan Pelayanan untuk Upaya Kesehatan Masyarakat dan Upaya Kesehatan Perorangan	Jumlah Penderita Diabetes Mellitus yang Mendapatkan Pelayanan Kesehatan Sesuai Standar	Fasilitas Kesehatan yang Penyediaan Layanan Kesehatan untuk UKM dan UKP Sesuai Standar	- Kab. Purworejo, Bener, Bener	100 %	0 Orang	1 Unit	0,00	DAK Non Fisik-BOKKB-BOK	Jumlah Penderita Diabetes Mellitus yang Mendapatkan Pelayanan Kesehatan Sesuai Standar	0 Orang	3.129.000,00	
1	02	02	2.02	0010	Pengelolaan Pelayanan Kesehatan Orang dengan Gangguan Jiwa Berat									
		Persentase Ketercapaian F askes yang Menyelenggarakan Pelayanan untuk Upaya Kesehatan Masyarakat dan Upaya Kesehatan Perorangan	Jumlah Orang yang Mendapatkan Pelayanan Kesehatan Orang dengan Gangguan Jiwa Berat Sesuai Standar	Fasilitas Kesehatan yang Penyediaan Layanan Kesehatan untuk UKM dan UKP Sesuai Standar	- Kab. Purworejo, Bener, Bener	100 %	513 Orang	1 Unit	8.340.000,00	DAK Non Fisik-BOKKB-BOK	Jumlah Orang yang Mendapatkan Pelayanan Kesehatan Orang dengan Gangguan Jiwa Berat Sesuai Standar	513 Orang	8.757.000,00	
1	02	02	2.02	0011	Pengelolaan Pelayanan Kesehatan Orang Terduga Tuberkulosis									
		Persentase Ketercapaian F askes yang Menyelenggarakan Pelayanan untuk Upaya Kesehatan Masyarakat dan Upaya Kesehatan Perorangan	Jumlah Orang Terduga Menderita Tuberkulosis yang Mendapatkan Pelayanan Sesuai Standar	Fasilitas Kesehatan yang Penyediaan Layanan Kesehatan untuk UKM dan UKP Sesuai Standar	- Kab. Purworejo, Bener, Bener	100 %	695 Orang	1 Unit	9.790.000,00	DAK Non Fisik-BOKKB-BOK	Jumlah Orang Terduga Menderita Tuberkulosis yang Mendapatkan Pelayanan Sesuai Standar	695 Orang	11.270.700,00	
1	02	02	2.02	0012	Pengelolaan Pelayanan Kesehatan Orang dengan Risiko Terinfeksi HIV									
		Persentase Ketercapaian F askes yang Menyelenggarakan Pelayanan untuk Upaya Kesehatan Masyarakat dan Upaya Kesehatan Perorangan	Jumlah Orang Terduga Menderita HIV yang Mendapatkan Pelayanan Sesuai Standar	Fasilitas Kesehatan yang Penyediaan Layanan Kesehatan untuk UKM dan UKP Sesuai Standar	- Kab. Purworejo, Bener, Bener	100 %	996 Orang	1 Unit	3.460.014,00	DAK Non Fisik-BOKKB-BOK	Jumlah Orang Terduga Menderita HIV yang Mendapatkan Pelayanan Sesuai Standar	996 Orang	3.633.000,00	
1	02	02	2.02	0015	Pengelolaan Pelayanan Kesehatan Gizi Masyarakat									
		Persentase Ketercapaian F askes yang Menyelenggarakan Pelayanan untuk Upaya Kesehatan Masyarakat dan Upaya Kesehatan Perorangan	Jumlah Dokumen Hasil Pengelolaan Pelayanan Kesehatan Gizi Masyarakat	Fasilitas Kesehatan yang Penyediaan Layanan Kesehatan untuk UKM dan UKP Sesuai Standar	- Kab. Purworejo, Bener, Bener	100 %	1 Dokumen	1 Unit	54.946.700,00	DAK Non Fisik-BOKKB-BOK	Jumlah Dokumen Hasil Pengelolaan Pelayanan Kesehatan Gizi Masyarakat	1 Dokumen	54.946.700,00	
1	02	02	2.02	0016	Pengelolaan Pelayanan Kesehatan Kerja dan Olahraga									
		Persentase Ketercapaian F askes yang Menyelenggarakan Pelayanan untuk Upaya Kesehatan Masyarakat dan Upaya Kesehatan Perorangan	Jumlah Dokumen Hasil Pengelolaan Pelayanan Kesehatan Kerja dan Olahraga	Fasilitas Kesehatan yang Penyediaan Layanan Kesehatan untuk UKM dan UKP Sesuai Standar	- Kab. Purworejo, Bener, Bener	100 %	1 Dokumen	1 Unit	9.868.815,00	DAK Non Fisik-BOKKB-BOK	Jumlah Dokumen Hasil Pengelolaan Pelayanan Kesehatan Kerja dan Olahraga	1 Dokumen	10.362.240,00	
1	02	02	2.02	0017	Pengelolaan Pelayanan Kesehatan Lingkungan									
		Persentase Ketercapaian F askes yang Menyelenggarakan Pelayanan untuk Upaya Kesehatan Masyarakat dan Upaya Kesehatan Perorangan	Jumlah Dokumen Hasil Pengelolaan Pelayanan Kesehatan Lingkungan	Fasilitas Kesehatan yang Penyediaan Layanan Kesehatan untuk UKM dan UKP Sesuai Standar	- Kab. Purworejo, Bener, Bener	100 %	1 Dokumen	1 Unit	25.230.085,00	DAK Non Fisik-BOKKB-BOK	Jumlah Dokumen Hasil Pengelolaan Pelayanan Kesehatan Lingkungan	1 Dokumen	32.768.400,00	
1	02	02	2.02	0018	Pengelolaan Pelayanan Promosi Kesehatan									
		Persentase Ketercapaian F askes yang Menyelenggarakan Pelayanan untuk Upaya Kesehatan Masyarakat dan Upaya Kesehatan Perorangan	Jumlah Dokumen Hasil Pengelolaan Pelayanan Promosi Kesehatan	Fasilitas Kesehatan yang Penyediaan Layanan Kesehatan untuk UKM dan UKP Sesuai Standar	- Kab. Purworejo, Bener, Bener	100 %	1 Dokumen	1 Unit	944.000,00	DAK Non Fisik-BOKKB-BOK	Jumlah Dokumen Hasil Pengelolaan Pelayanan Promosi Kesehatan	1 Dokumen	13.592.250,00	

Kode	Unsur / Bidang Unsur / Program / Kegiatan / Sub Kegiatan	Indikator Kinerja			Rencana Tahun 2024				Catatan Peniling	Prakiraan Maju Rencana Tahun 2025								
		Capaian Program	Keluaran Sub Kegiatan	Hasil Kegiatan	Lokasi Output Kegiatan	Target Capaian Kinerja				Pagu Indikatif (Rp.)	Sumber Dana	Target Capaian Kinerja		Kebutuhan Dana/Pagu Indikatif (Rp.)				
						Program	Keluaran Sub Kegiatan	Hasil Kegiatan				Tolok Ukur	Target					
1	02	02	2.02	0020	Pengelolaan Surveilans Kesehatan													
					Persentase Ketercapaian F askes yang Menyelenggarakan Pelayanan untuk Upaya Kesehatan Masyarakat dan Upaya Kesehatan Perorangan	Jumlah Dokumen Hasil Pengelolaan Surveilans Kesehatan	Fasilitas Kesehatan yang Penyediaan Layanan Kesehatan untuk UKM dan UKP Sesuai Standar	- Kab. Purworejo, Bener, Bener	100 %	1 Dokumen	1 Unit	48.670.000,00	DAK Non Fisik-BOKKB-BOK	Jumlah Dokumen Hasil Pengelolaan Surveilans Kesehatan	1 Dokumen	48.670.000,00		
1	02	02	2.02	0025	Pelayanan Kesehatan Penyakit Menular dan Tidak Menular													
					Persentase Ketercapaian F askes yang Menyelenggarakan Pelayanan untuk Upaya Kesehatan Masyarakat dan Upaya Kesehatan Perorangan	Jumlah Dokumen Hasil Pelayanan Kesehatan Penyakit Menular dan Tidak Menular	Fasilitas Kesehatan yang Penyediaan Layanan Kesehatan untuk UKM dan UKP Sesuai Standar	- Kab. Purworejo, Bener, Bener	100 %	1 Dokumen	1 Unit	87.080.173,00	DAK Non Fisik-BOKKB-BOK	Jumlah Dokumen Hasil Pelayanan Kesehatan Penyakit Menular dan Tidak Menular	1 Dokumen	87.080.173,00		
1	02	02	2.02	0033	Operasional Pelayanan Puskesmas													
					Persentase Ketercapaian F askes yang Menyelenggarakan Pelayanan untuk Upaya Kesehatan Masyarakat dan Upaya Kesehatan Perorangan	Jumlah Dokumen Operasional Pelayanan Puskesmas	Fasilitas Kesehatan yang Penyediaan Layanan Kesehatan untuk UKM dan UKP Sesuai Standar	- Kab. Purworejo, Bener, Bener	100 %	1 Dokumen	1 Unit	122.634.000,00	DAK Non Fisik-BOKKB-BOK	Jumlah Dokumen Operasional Pelayanan Puskesmas	1 Dokumen	125.590.500,00		
1	02	02	2.02	0036	Investigasi Awal Kejadian Tidak Diharapkan (Kejadian Ikutan Pasca Imunisasi dan Pemberian Obat Massa)													
					Persentase Ketercapaian F askes yang Menyelenggarakan Pelayanan untuk Upaya Kesehatan Masyarakat dan Upaya Kesehatan Perorangan	Jumlah Laporan Hasil Investigasi Awal Kejadian Tidak Diharapkan (Kejadian Ikutan Pasca Imunisasi dan Pemberian Obat Massa)	Fasilitas Kesehatan yang Penyediaan Layanan Kesehatan untuk UKM dan UKP Sesuai Standar	- Kab. Purworejo, Bener, Bener	100 %	1 Laporan	1 Unit	3.250.000,00	DAK Non Fisik-BOKKB-BOK	Jumlah Laporan Hasil Investigasi Awal Kejadian Tidak Diharapkan (Kejadian Ikutan Pasca Imunisasi dan Pemberian Obat Massa)	1 Laporan	3.250.000,00		
1	02	05			PROGRAM PEMBERDAYAAN MASYARAKAT BIDANG KESEHATAN						25.110.088,00			25.110.088,00				
1	02	05	2.03		Pembangunan dan Pelaksanaan Upaya Kesehatan Bersumber Daya Masyarakat (UKBM) Tingkat Daerah Kabupaten/Kota						25.110.088,00			25.110.088,00				
1	02	05	2.03	0001	Bimbingan Teknis dan Supervisi Pembangunan dan Pelaksanaan Upaya Kesehatan Bersumber Daya Masyarakat (UKBM)													
					Persentase Desa Siaga Aktif Mandiri	Jumlah Laporan Hasil Bimbingan Teknis dan Supervisi Upaya Kesehatan Bersumber Daya Masyarakat (UKBM)	Jumlah Posyandu Aktif	- Kab. Purworejo, Bener, Bener	35 %	1 Dokumen	133 Desa	25.110.088,00	DAK Non Fisik-BOKKB-BOK	Jumlah Dokumen Hasil Bimbingan Teknis dan Supervisi Upaya Kesehatan Bersumber Daya Masyarakat (UKBM)	1 Dokumen	25.110.088,00		
											7.820.014,00					7.820.014,00		
-	02				URUSAN PEMERINTAHAN BIDANG KESEHATAN						7.820.014,00			7.820.014,00				
-	02	02			PROGRAM PEMENUHAN UPAYA KESEHATAN PERORANGAN DAN UPAYA KESEHATAN MASYARAKAT						7.820.014,00			7.820.014,00				
-	02	02	2.02		Penyediaan Layanan Kesehatan untuk UKM dan UKP Rujukan Tingkat Daerah Kabupaten/Kota						7.820.014,00			7.820.014,00				
-	02	02	2.02	0042	Pengelolaan pelayanan kesehatan Malaria						7.820.014,00			7.820.014,00				
					Persentase Ketercapaian F askes yang Menyelenggarakan Pelayanan untuk Upaya Kesehatan Masyarakat dan Upaya Kesehatan Perorangan	Jumlah orang yang mendapatkan pelayanan kesehatan malaria	Fasilitas Kesehatan yang Penyediaan Layanan Kesehatan untuk UKM dan UKP Sesuai Standar	- Kab. Purworejo, Bener, Bener	100 %	15 Orang	1 Unit	7.820.014,00	DAK Non Fisik-BOKKB-BOK	Jumlah orang yang mendapatkan pelayanan kesehatan malaria	15 Orang	7.820.014,00		
					UPT PUSKESMAS SEBOROKRAPYAK						1.395.639.168,00			10.523.472.154,00				
1					URUSAN PEMERINTAHAN WAJIB YANG BERKAITAN DENGAN PELAYANAN DASAR						1.393.479.168,00			10.521.312.154,00				
1	02				URUSAN PEMERINTAHAN BIDANG KESEHATAN						1.393.479.168,00			10.521.312.154,00				
1	02	01			PROGRAM PENUNJANG URUSAN PEMERINTAHAN DAERAH KABUPATEN ENKOTA						794.282.208,00			9.899.182.194,00				
1	02	01	2.10		Peningkatan Pelayanan BLUD						794.282.208,00			9.899.182.194,00				
1	02	01	2.10	0001	Pelayanan dan Penunjang Pelayanan BLUD													
					Persentase Pelaksanaan Penunjang Urusan Pemerintahan Daerah Kabupaten	Jumlah BLUD yang Menyediakan Pelayanan dan Penunjang Pelayanan	Persentase Layanan BLUD	- Kab. Purworejo, Banyuwirip, Seborokrapyak	100 %	1 Unit Kerja	100 %	794.282.208,00	Pendapatan dari BLUD	Jumlah BLUD yang Menyediakan Pelayanan dan Penunjang Pelayanan	1 Unit Kerja	9.899.182.194,00		
1	02	02			PROGRAM PEMENUHAN UPAYA KESEHATAN PERORANGAN DAN UPAYA KESEHATAN MASYARAKAT						587.496.960,00			610.429.960,00				
1	02	02	2.01		Penyediaan Fasilitas Pelayanan Kesehatan untuk UKM dan UKP Kewenangan Daerah Kabupaten/Kota						6.270.960,00			6.270.960,00				
1	02	02	2.01	0020	Pemeliharaan Rutin dan Berkala Alat Kesehatan/Alat Penunjang Medik Fasilitas Pelayanan Kesehatan													
					Persentase Ketercapaian F askes yang Menyelenggarakan Pelayanan untuk Upaya Kesehatan Masyarakat dan Upaya Kesehatan Perorangan	Jumlah Alat Kesehatan/Alat Penunjang Medik Fasilitas Pelayanan Kesehatan yang Terpelihara Sesuai Standar	Fasilitas Kesehatan dan Lembaga yang Mendukung Fasilitas Pelayanan Kesehatan untuk Upaya Kesehatan Masyarakat dan Upaya Kesehatan Perorangan Sesuai Standar	- Kab. Purworejo, Banyuwirip, Seborokrapyak	100 %	8 Unit	1 Unit	6.270.960,00	DAK Non Fisik-BOKKB-BOK	Jumlah Alat Kesehatan/Alat Penunjang Medik Fasilitas Pelayanan Kesehatan yang Terpelihara Sesuai Standar	8 Unit	6.270.960,00		
1	02	02	2.02		Penyediaan Layanan Kesehatan untuk UKM dan UKP Rujukan Tingkat Daerah Kabupaten/Kota						581.226.000,00			604.159.000,00				
1	02	02	2.02	0001	Pengelolaan Pelayanan Kesehatan Ibu Hamil													
					Persentase Ketercapaian F askes yang Menyelenggarakan Pelayanan untuk Upaya Kesehatan Masyarakat dan Upaya Kesehatan Perorangan	Jumlah Ibu Hamil yang Mendapatkan Pelayanan Kesehatan Sesuai Standar	Fasilitas Kesehatan yang Penyediaan Layanan Kesehatan untuk UKM dan UKP Sesuai Standar	- Kab. Purworejo, Banyuwirip, Seborokrapyak	100 %	116 Orang	1 Unit	126.534.000,00	DAK Non Fisik-BOKKB-BOK	Jumlah Ibu Hamil yang Mendapatkan Pelayanan Kesehatan Sesuai Standar	116 Orang	115.000.000,00		
1	02	02	2.02	0002	Pengelolaan Pelayanan Kesehatan Ibu Bersalin													

Kode	Unsur / Bidang Unsur / Program / Kegiatan / Sub Kegiatan	Indikator Kinerja			Rencana Tahun 2024					Catatan Penitling	Prakiraan Maju Rencana Tahun 2025			
		Capaian Program	Keluaran Sub Kegiatan	Hasil Kegiatan	Lokasi Output Kegiatan	Target Capaian Kinerja			Pagu Indikatif (Rp.)		Sumber Dana	Target Capaian Kinerja		Kebutuhan Dana/Pagu Indikatif (Rp.)
						Program	Keluaran Sub Kegiatan	Hasil Kegiatan				Tidak Ukur	Target	
		Persentase Ketercapaian F askes yang Menyenggarakan Pelayanan untuk Upaya Kesehatan Masyarakat dan Upaya Kesehatan Perorangan	Jumlah Ibu Bersalin yang Mendapatkan Pelayanan Kesehatan Sesuai Standar	Fasilitas Kesehatan yang Penyediaan Layanan Kesehatan untuk UKM dan UKP Sesuai Standar	- Kab. Purworejo, Banyuwirip, Sebrokkrapyak	100 %	0 Orang	1 Unit	0,00	DAK Non Fisik-BOKKB-BOK	Jumlah Ibu Bersalin yang Mendapatkan Pelayanan Kesehatan Sesuai Standar	0 Orang	62.556.000,00	
1	02	02	2.02	0004	Pengelolaan Pelayanan Kesehatan Balita									
		Persentase Ketercapaian F askes yang Menyenggarakan Pelayanan untuk Upaya Kesehatan Masyarakat dan Upaya Kesehatan Perorangan	Jumlah Balita yang Mendapatkan Pelayanan Kesehatan Sesuai Standar	Fasilitas Kesehatan yang Penyediaan Layanan Kesehatan untuk UKM dan UKP Sesuai Standar	- Kab. Purworejo, Banyuwirip, Sebrokkrapyak	100 %	770 Orang	1 Unit	38.355.000,00	DAK Non Fisik-BOKKB-BOK	Jumlah Balita yang Mendapatkan Pelayanan Kesehatan Sesuai Standar	770 Orang	18.018.000,00	
1	02	02	2.02	0005	Pengelolaan Pelayanan Kesehatan pada Usia Pendidikan Dasar									
		Persentase Ketercapaian F askes yang Menyenggarakan Pelayanan untuk Upaya Kesehatan Masyarakat dan Upaya Kesehatan Perorangan	Jumlah Anak Usia Pendidikan Dasar yang Mendapatkan Pelayanan Kesehatan Sesuai Standar	Fasilitas Kesehatan yang Penyediaan Layanan Kesehatan untuk UKM dan UKP Sesuai Standar	- Kab. Purworejo, Banyuwirip, Sebrokkrapyak	100 %	1145 Orang	1 Unit	21.600.000,00	DAK Non Fisik-BOKKB-BOK	Jumlah Anak Usia Pendidikan Dasar yang Mendapatkan Pelayanan Kesehatan Sesuai Standar	1145 Orang	24.840.000,00	
1	02	02	2.02	0006	Pengelolaan Pelayanan Kesehatan pada Usia Produktif									
		Persentase Ketercapaian F askes yang Menyenggarakan Pelayanan untuk Upaya Kesehatan Masyarakat dan Upaya Kesehatan Perorangan	Jumlah Penduduk Usia Produktif yang Mendapatkan Pelayanan Kesehatan Sesuai Standar	Fasilitas Kesehatan yang Penyediaan Layanan Kesehatan untuk UKM dan UKP Sesuai Standar	- Kab. Purworejo, Banyuwirip, Sebrokkrapyak	100 %	8903 Orang	1 Unit	18.720.000,00	DAK Non Fisik-BOKKB-BOK	Jumlah Penduduk Usia Produktif yang Mendapatkan Pelayanan Kesehatan Sesuai Standar	8903 Orang	36.000.000,00	
1	02	02	2.02	0007	Pengelolaan Pelayanan Kesehatan pada Usia Lanjut									
		Persentase Ketercapaian F askes yang Menyenggarakan Pelayanan untuk Upaya Kesehatan Masyarakat dan Upaya Kesehatan Perorangan	Jumlah Penduduk Usia Lanjut yang Mendapatkan Pelayanan Kesehatan Sesuai Standar	Fasilitas Kesehatan yang Penyediaan Layanan Kesehatan untuk UKM dan UKP Sesuai Standar	- Kab. Purworejo, Banyuwirip, Sebrokkrapyak	100 %	2782 Orang	1 Unit	77.760.000,00	DAK Non Fisik-BOKKB-BOK	Jumlah Penduduk Usia Lanjut yang Mendapatkan Pelayanan Kesehatan Sesuai Standar	2782 Orang	77.760.000,00	
1	02	02	2.02	0010	Pengelolaan Pelayanan Kesehatan Orang dengan Gangguan Jiwa Berat									
		Persentase Ketercapaian F askes yang Menyenggarakan Pelayanan untuk Upaya Kesehatan Masyarakat dan Upaya Kesehatan Perorangan	Jumlah Orang yang Mendapatkan Pelayanan Kesehatan Orang dengan Gangguan Jiwa Berat Sesuai Standar	Fasilitas Kesehatan yang Penyediaan Layanan Kesehatan untuk UKM dan UKP Sesuai Standar	- Kab. Purworejo, Banyuwirip, Sebrokkrapyak	100 %	117 Orang	1 Unit	5.220.000,00	DAK Non Fisik-BOKKB-BOK	Jumlah Orang yang Mendapatkan Pelayanan Kesehatan Orang dengan Gangguan Jiwa Berat Sesuai Standar	117 Orang	5.220.000,00	
1	02	02	2.02	0011	Pengelolaan Pelayanan Kesehatan Orang Terduga Tuberkulosis									
		Persentase Ketercapaian F askes yang Menyenggarakan Pelayanan untuk Upaya Kesehatan Masyarakat dan Upaya Kesehatan Perorangan	Jumlah Orang Terduga Menderita Tuberkulosis yang Mendapatkan Pelayanan Sesuai Standar	Fasilitas Kesehatan yang Penyediaan Layanan Kesehatan untuk UKM dan UKP Sesuai Standar	- Kab. Purworejo, Banyuwirip, Sebrokkrapyak	100 %	167 Orang	1 Unit	23.400.000,00	DAK Non Fisik-BOKKB-BOK	Jumlah Orang Terduga Menderita Tuberkulosis yang Mendapatkan Pelayanan Sesuai Standar	167 Orang	23.400.000,00	
1	02	02	2.02	0012	Pengelolaan Pelayanan Kesehatan Orang dengan Risiko Terinfeksi HIV									
		Persentase Ketercapaian F askes yang Menyenggarakan Pelayanan untuk Upaya Kesehatan Masyarakat dan Upaya Kesehatan Perorangan	Jumlah Orang Terduga Menderita HIV yang Mendapatkan Pelayanan Sesuai Standar	Fasilitas Kesehatan yang Penyediaan Layanan Kesehatan untuk UKM dan UKP Sesuai Standar	- Kab. Purworejo, Banyuwirip, Sebrokkrapyak	100 %	193 Orang	1 Unit	3.240.000,00	DAK Non Fisik-BOKKB-BOK	Jumlah Orang Terduga Menderita HIV yang Mendapatkan Pelayanan Sesuai Standar	193 Orang	3.240.000,00	
1	02	02	2.02	0015	Pengelolaan Pelayanan Kesehatan Gizi Masyarakat									
		Persentase Ketercapaian F askes yang Menyenggarakan Pelayanan untuk Upaya Kesehatan Masyarakat dan Upaya Kesehatan Perorangan	Jumlah Dokumen Hasil Pengelolaan Pelayanan Kesehatan Gizi Masyarakat	Fasilitas Kesehatan yang Penyediaan Layanan Kesehatan untuk UKM dan UKP Sesuai Standar	- Kab. Purworejo, Banyuwirip, Sebrokkrapyak	100 %	1 Dokumen	1 Unit	20.487.000,00	DAK Non Fisik-BOKKB-BOK	Jumlah Dokumen Hasil Pengelolaan Pelayanan Kesehatan Gizi Masyarakat	1 Dokumen	8.307.000,00	
1	02	02	2.02	0017	Pengelolaan Pelayanan Kesehatan Lingkungan									
		Persentase Ketercapaian F askes yang Menyenggarakan Pelayanan untuk Upaya Kesehatan Masyarakat dan Upaya Kesehatan Perorangan	Jumlah Dokumen Hasil Pengelolaan Pelayanan Kesehatan Lingkungan	Fasilitas Kesehatan yang Penyediaan Layanan Kesehatan untuk UKM dan UKP Sesuai Standar	- Kab. Purworejo, Banyuwirip, Sebrokkrapyak	100 %	12 Dokumen	1 Unit	10.500.000,00	DAK Non Fisik-BOKKB-BOK	Jumlah Dokumen Hasil Pengelolaan Pelayanan Kesehatan Lingkungan	12 Dokumen	10.500.000,00	
1	02	02	2.02	0018	Pengelolaan Pelayanan Promosi Kesehatan									
		Persentase Ketercapaian F askes yang Menyenggarakan Pelayanan untuk Upaya Kesehatan Masyarakat dan Upaya Kesehatan Perorangan	Jumlah Dokumen Hasil Pengelolaan Pelayanan Promosi Kesehatan	Fasilitas Kesehatan yang Penyediaan Layanan Kesehatan untuk UKM dan UKP Sesuai Standar	- Kab. Purworejo, Banyuwirip, Sebrokkrapyak	100 %	12 Dokumen	1 Unit	11.922.000,00	DAK Non Fisik-BOKKB-BOK	Jumlah Dokumen Hasil Pengelolaan Pelayanan Promosi Kesehatan	12 Dokumen	14.850.000,00	
1	02	02	2.02	0020	Pengelolaan Surveilans Kesehatan									
		Persentase Ketercapaian F askes yang Menyenggarakan Pelayanan untuk Upaya Kesehatan Masyarakat dan Upaya Kesehatan Perorangan	Jumlah Dokumen Hasil Pengelolaan Surveilans Kesehatan	Fasilitas Kesehatan yang Penyediaan Layanan Kesehatan untuk UKM dan UKP Sesuai Standar	- Kab. Purworejo, Banyuwirip, Sebrokkrapyak	100 %	12 Dokumen	1 Unit	4.500.000,00	DAK Non Fisik-BOKKB-BOK	Jumlah Dokumen Hasil Pengelolaan Surveilans Kesehatan	12 Dokumen	7.500.000,00	

Kode	Unsur / Bidang Unsur / Program / Kegiatan / Sub Kegiatan	Indikator Kinerja			Rencana Tahun 2024					Prakiraan Maju Rencana Tahun 2025							
		Capaian Program	Keluaran Sub Kegiatan	Hasil Kegiatan	Lokasi Output Kegiatan	Target Capaian Kinerja			Pagu Indikatif (Rp.)	Sumber Dana	Catatan Penting	Target Capaian Kinerja		Kebutuhan Dana/Pagu Indikatif (Rp.)			
						Program	Keluaran Sub Kegiatan	Hasil Kegiatan				Tolok Ukur	Target				
1	02	02	2.02	0002	Pengelolaan Pelayanan Kesehatan Jiwa dan NAPZA												
					Persentase Ketercapaian F askes yang Menyelenggarakan Pelayanan untuk Upaya Kesehatan Masyarakat dan Upaya Kesehatan Perorangan	Jumlah Penyalahguna NAPZA yang Mendapatkan Pelayanan Kesehatan	Fasilitas Kesehatan yang Penyediaan Layanan Kesehatan untuk UKM dan UKP Sesuai Standar	- Kab. Purworejo, Banyuwirip, Seborokrapyak	100 %	13 Orang	1 Unit	4.320.000,00	DAK Non Fisik-BOKKB-BOK		Jumlah Penyalahguna NAPZA yang Mendapatkan Pelayanan Kesehatan	13 Orang	4.320.000,00
1	02	02	2.02	0025	Pelayanan Kesehatan Penyakit Menular dan Tidak Menular												
					Persentase Ketercapaian F askes yang Menyelenggarakan Pelayanan untuk Upaya Kesehatan Masyarakat dan Upaya Kesehatan Perorangan	Jumlah Dokumen Hasil Pelayanan Kesehatan Penyakit Menular dan Tidak Menular	Fasilitas Kesehatan yang Penyediaan Layanan Kesehatan untuk UKM dan UKP Sesuai Standar	- Kab. Purworejo, Banyuwirip, Seborokrapyak	100 %	1 Dokumen	1 Unit	79.920.000,00	Dana Transfer Khusus-Dana Alokasi Khusus Non Fisik		Jumlah Dokumen Hasil Pelayanan Kesehatan Penyakit Menular dan Tidak Menular	1 Dokumen	57.900.000,00
1	02	02	2.02	0033	Operasional Pelayanan Puskesmas												
					Persentase Ketercapaian F askes yang Menyelenggarakan Pelayanan untuk Upaya Kesehatan Masyarakat dan Upaya Kesehatan Perorangan	Jumlah Dokumen Operasional Pelayanan Puskesmas	Fasilitas Kesehatan yang Penyediaan Layanan Kesehatan untuk UKM dan UKP Sesuai Standar	- Kab. Purworejo, Banyuwirip, Seborokrapyak	100 %	12 Dokumen	1 Unit	133.248.000,00	DAK Non Fisik-BOKKB-BOK		Jumlah Dokumen Operasional Pelayanan Puskesmas	12 Dokumen	133.248.000,00
1	02	02	2.02	0036	Investigasi Awal Kejadian Tidak Diharapkan (Kejadian Ikutan Pasca Imunisasi dan Pemberian Obat Massa)												
					Persentase Ketercapaian F askes yang Menyelenggarakan Pelayanan untuk Upaya Kesehatan Masyarakat dan Upaya Kesehatan Perorangan	Jumlah Laporan Hasil Investigasi Awal Kejadian Tidak Diharapkan (Kejadian Ikutan Pasca Imunisasi dan Pemberian Obat Massa)	Fasilitas Kesehatan yang Penyediaan Layanan Kesehatan untuk UKM dan UKP Sesuai Standar	- Kab. Purworejo, Banyuwirip, Seborokrapyak	100 %	1 Laporan	1 Unit	1.500.000,00	DAK Non Fisik-BOKKB-BOK		Jumlah Laporan Hasil Investigasi Awal Kejadian Tidak Diharapkan (Kejadian Ikutan Pasca Imunisasi dan Pemberian Obat Massa)	1 Laporan	1.500.000,00
1	02	05			PROGRAM PEMBERDAYAAN MASYARAKAT BIDANG KESEHATAN										11.700.000,00	11.700.000,00	
1	02	05	2.03		Pengembangan dan Pelaksanaan Upaya Kesehatan Bersumber Daya Masyarakat (UKBM) Tingkat Daerah Kabupaten/Kota										11.700.000,00	11.700.000,00	
1	02	05	2.03	0001	Bimbingan Teknis dan Supervisi Pengembangan dan Pelaksanaan Upaya Kesehatan Bersumber Daya Masyarakat (UKBM)												
					Persentase Desa Siaga Aktif Mandiri	Jumlah Laporan Hasil Bimbingan Teknis dan Supervisi Upaya Kesehatan Bersumber Daya Masyarakat (UKBM)	Jumlah Posyandu Aktif	- Kab. Purworejo, Banyuwirip, Seborokrapyak	35 %	1 Dokumen	133 Desa	11.700.000,00	DAK Non Fisik-BOKKB-BOK		Jumlah Dokumen Hasil Bimbingan Teknis dan Supervisi Upaya Kesehatan Bersumber Daya Masyarakat (UKBM)	1 Dokumen	11.700.000,00
											2.160.000,00					2.160.000,00	
-	02				URUSAN PEMERINTAHAN BIDANG KESEHATAN										2.160.000,00	2.160.000,00	
-	02	02			PROGRAM PEMENUHAN UPAYA KESEHATAN PERORANGAN DAN UPAYA KESEHATAN MASYARAKAT										2.160.000,00	2.160.000,00	
-	02	02	2.02		Penyediaan Layanan Kesehatan untuk UKM dan UKP Rujukan Tingkat Daerah Kabupaten/Kota										2.160.000,00	2.160.000,00	
-	02	02	2.02	0042	Pengelolaan pelayanan kesehatan malaria												
					Persentase Ketercapaian F askes yang Menyelenggarakan Pelayanan untuk Upaya Kesehatan Masyarakat dan Upaya Kesehatan Perorangan	Jumlah orang yang mendapatkan pelayanan kesehatan malaria	Fasilitas Kesehatan yang Penyediaan Layanan Kesehatan untuk UKM dan UKP Sesuai Standar	- Kab. Purworejo, Banyuwirip, Seborokrapyak	100 %	4 Orang	1 Unit	2.160.000,00	DAK Non Fisik-BOKKB-BOK		Jumlah orang yang mendapatkan pelayanan kesehatan malaria	4 Orang	2.160.000,00
					UPT PUSKESMAS BAGELÉN										1.544.093.438,00	1.796.189.831,00	
1					URUSAN PEMERINTAHAN WAJIB YANG BERKAITAN DENGAN PELAYANAN DASAR										1.544.093.438,00	1.796.189.831,00	
1	02				URUSAN PEMERINTAHAN BIDANG KESEHATAN										1.544.093.438,00	1.796.189.831,00	
1	02	01			PROGRAM PENUNJANG URUSAN PEMERINTAHAN DAERAH KABUPATEN ENKOTA										954.947.985,00	1.086.664.948,00	
1	02	01	2.10		Peningkatan Pelayanan BLUD										954.947.985,00	1.086.664.948,00	
1	02	01	2.10	0001	Pelayanan dan Penunjang Pelayanan BLUD												
					Persentase Pelaksanaan Penunjang Urusan Pemerintahan Daerah Kabupaten	Jumlah BLUD yang Menyediakan Pelayanan dan Penunjang Pelayanan	Persentase Layanan BLUD	- Kab. Purworejo, Bagelen, Bagelen	100 0%	1 Unit Kerja	100 %	954.947.985,00	Pendapatan dari BLUD		Jumlah BLUD yang Menyediakan Pelayanan dan Penunjang Pelayanan	1 Unit Kerja	1.086.664.948,00
1	02	02			PROGRAM PEMENUHAN UPAYA KESEHATAN PERORANGAN DAN UPAYA KESEHATAN MASYARAKAT										589.145.453,00	709.524.883,00	
1	02	02	2.01		Penyediaan Fasilitas Pelayanan Kesehatan untuk UKM dan UKP Kewenangan Daerah Kabupaten/Kota										6.165.960,00	68.865.100,00	
1	02	02	2.01	0020	Pemeliharaan Rutin dan Berkala Alat Kesehatan/Alat Penunjang Medik Fasilitas Pelayanan Kesehatan												
					Persentase Ketercapaian F askes yang Menyelenggarakan Pelayanan untuk Upaya Kesehatan Masyarakat dan Upaya Kesehatan Perorangan	Jumlah Alat Kesehatan/Alat Penunjang Medik Fasilitas Pelayanan Kesehatan yang Terpelihara Sesuai Standar	Fasilitas Kesehatan dan Lembaga yang Mendukung Fasilitas Pelayanan Kesehatan untuk Upaya Kesehatan Masyarakat dan Upaya Kesehatan Perorangan Sesuai Standar	- Kab. Purworejo, Bagelen, Bagelen	100 %	8 Unit	1 Unit	6.165.960,00	DAK Non Fisik-BOKKB-BOK		Jumlah Alat Kesehatan/Alat Penunjang Medik Fasilitas Pelayanan Kesehatan yang Terpelihara Sesuai Standar	8 Unit	68.865.100,00
1	02	02	2.02		Penyediaan Layanan Kesehatan untuk UKM dan UKP Rujukan Tingkat Daerah Kabupaten/Kota										582.979.493,00	640.659.783,00	
1	02	02	2.02	0001	Pengelolaan Pelayanan Kesehatan Ibu Hamil												
					Persentase Ketercapaian F askes yang Menyelenggarakan Pelayanan untuk Upaya Kesehatan Masyarakat dan Upaya Kesehatan Perorangan	Jumlah Ibu Hamil yang Mendapatkan Pelayanan Kesehatan Sesuai Standar	Fasilitas Kesehatan yang Penyediaan Layanan Kesehatan untuk UKM dan UKP Sesuai Standar	- Kab. Purworejo, Bagelen, Bagelen	100 %	143 Orang	1 Unit	47.888.405,00	DAK Non Fisik-BOKKB-BOK		Jumlah Ibu Hamil yang Mendapatkan Pelayanan Kesehatan Sesuai Standar	143 Orang	52.677.245,00
1	02	02	2.02	0003	Pengelolaan Pelayanan Kesehatan Bayi Baru Lahir												

Kode	Unsur / Bidang Unsur / Program / Kegiatan / Sub Kegiatan	Indikator Kinerja			Rencana Tahun 2024					Prakiraan Maju Rencana Tahun 2025					
		Capaian Program	Keluaran Sub Kegiatan	Hasil Kegiatan	Lokasi Output Kegiatan	Target Capaian Kinerja			Pagu Indikatif (Rp.)	Sumber Dana	Catatan Penilng	Target Capaian Kinerja		Kebutuhan Dana/Pagu Indikatif (Rp.)	
						Program	Keluaran Sub Kegiatan	Hasil Kegiatan				Tidak Urut	Target		
		Persentase Ketercapaian F askes yang Menyenggarakan Pelayanan untuk Upaya Kesehatan Masyarakat dan Upaya Kesehatan Perorangan	Jumlah Bayi Baru Lahir yang Mendapatkan Pelayanan Kesehatan Sesuai Standar	Fasilitas Kesehatan yang Penyediaan Layanan Kesehatan untuk UKM dan UKP Sesuai Standar	- Kab. Purworejo, Bagelen, Bagelen	100 %	144 Orang	1 Unit	1.020.000,00	DAK Non Fisik-BOKKB-BOK		Jumlah Bayi Baru Lahir yang Mendapatkan Pelayanan Kesehatan Sesuai Standar	144 Orang	1.122.000,00	
1	02	02	2.02	0004	Pengelolaan Pelayanan Kesehatan Balita										
		Persentase Ketercapaian F askes yang Menyenggarakan Pelayanan untuk Upaya Kesehatan Masyarakat dan Upaya Kesehatan Perorangan	Jumlah Balita yang Mendapatkan Pelayanan Kesehatan Sesuai Standar	Fasilitas Kesehatan yang Penyediaan Layanan Kesehatan untuk UKM dan UKP Sesuai Standar	- Kab. Purworejo, Bagelen, Bagelen	100 %	841 Orang	1 Unit	28.554.816,00	DAK Non Fisik-BOKKB-BOK		Jumlah Balita yang Mendapatkan Pelayanan Kesehatan Sesuai Standar	841 Orang	31.410.298,00	
1	02	02	2.02	0005	Pengelolaan Pelayanan Kesehatan pada Usia Pendidikan Dasar										
		Persentase Ketercapaian F askes yang Menyenggarakan Pelayanan untuk Upaya Kesehatan Masyarakat dan Upaya Kesehatan Perorangan	Jumlah Anak Usia Pendidikan Dasar yang Mendapatkan Pelayanan Kesehatan Sesuai Standar	Fasilitas Kesehatan yang Penyediaan Layanan Kesehatan untuk UKM dan UKP Sesuai Standar	- Kab. Purworejo, Bagelen, Bagelen	100 %	2551 Orang	1 Unit	45.600.000,00	DAK Non Fisik-BOKKB-BOK		Jumlah Anak Usia Pendidikan Dasar yang Mendapatkan Pelayanan Kesehatan Sesuai Standar	2551 Orang	50.160.000,00	
1	02	02	2.02	0006	Pengelolaan Pelayanan Kesehatan pada Usia Produktif										
		Persentase Ketercapaian F askes yang Menyenggarakan Pelayanan untuk Upaya Kesehatan Masyarakat dan Upaya Kesehatan Perorangan	Jumlah Penduduk Usia Produktif yang Mendapatkan Pelayanan Kesehatan Sesuai Standar	Fasilitas Kesehatan yang Penyediaan Layanan Kesehatan untuk UKM dan UKP Sesuai Standar	- Kab. Purworejo, Bagelen, Bagelen	100 %	10769 Orang	1 Unit	16.740.000,00	DAK Non Fisik-BOKKB-BOK		Jumlah Penduduk Usia Produktif yang Mendapatkan Pelayanan Kesehatan Sesuai Standar	10769 Orang	18.414.000,00	
1	02	02	2.02	0007	Pengelolaan Pelayanan Kesehatan pada Usia Lanjut										
		Persentase Ketercapaian F askes yang Menyenggarakan Pelayanan untuk Upaya Kesehatan Masyarakat dan Upaya Kesehatan Perorangan	Jumlah Penduduk Usia Lanjut yang Mendapatkan Pelayanan Kesehatan Sesuai Standar	Fasilitas Kesehatan yang Penyediaan Layanan Kesehatan untuk UKM dan UKP Sesuai Standar	- Kab. Purworejo, Bagelen, Bagelen	100 %	3534 Orang	1 Unit	106.039.200,00	DAK Non Fisik-BOKKB-BOK		Jumlah Penduduk Usia Lanjut yang Mendapatkan Pelayanan Kesehatan Sesuai Standar	3534 Orang	116.643.120,00	
1	02	02	2.02	0010	Pengelolaan Pelayanan Kesehatan Orang dengan Gangguan Jiwa Berat										
		Persentase Ketercapaian F askes yang Menyenggarakan Pelayanan untuk Upaya Kesehatan Masyarakat dan Upaya Kesehatan Perorangan	Jumlah Orang yang Mendapatkan Pelayanan Kesehatan Orang dengan Gangguan Jiwa Berat Sesuai Standar	Fasilitas Kesehatan yang Penyediaan Layanan Kesehatan untuk UKM dan UKP Sesuai Standar	- Kab. Purworejo, Bagelen, Bagelen	100 %	113 Orang	1 Unit	6.180.000,00	DAK Non Fisik-BOKKB-BOK		Jumlah Orang yang Mendapatkan Pelayanan Kesehatan Orang dengan Gangguan Jiwa Berat Sesuai Standar	113 Orang	6.180.000,00	
1	02	02	2.02	0011	Pengelolaan Pelayanan Kesehatan Orang Terduga Tuberkulosis										
		Persentase Ketercapaian F askes yang Menyenggarakan Pelayanan untuk Upaya Kesehatan Masyarakat dan Upaya Kesehatan Perorangan	Jumlah Orang Terduga Menderita Tuberkulosis yang Mendapatkan Pelayanan Sesuai Standar	Fasilitas Kesehatan yang Penyediaan Layanan Kesehatan untuk UKM dan UKP Sesuai Standar	- Kab. Purworejo, Bagelen, Bagelen	100 %	198 Orang	1 Unit	21.480.000,00	DAK Non Fisik-BOKKB-BOK		Jumlah Orang Terduga Menderita Tuberkulosis yang Mendapatkan Pelayanan Sesuai Standar	198 Orang	23.628.000,00	
1	02	02	2.02	0013	Pengelolaan Pelayanan Kesehatan bagi Penduduk pada Kondisi Kejadian Luar Biasa (KLB)										
		Persentase Ketercapaian F askes yang Menyenggarakan Pelayanan untuk Upaya Kesehatan Masyarakat dan Upaya Kesehatan Perorangan	Jumlah Dokumen Hasil Pengelolaan Pelayanan Kesehatan bagi Penduduk pada Kondisi Kejadian Luar Biasa (KLB) Sesuai Standar	Fasilitas Kesehatan yang Penyediaan Layanan Kesehatan untuk UKM dan UKP Sesuai Standar	- Kab. Purworejo, Bagelen, Bagelen	100 %	1 Dokumen	1 Unit	6.000.000,00	DAK Non Fisik-BOKKB-BOK		Jumlah Dokumen Hasil Pengelolaan Pelayanan Kesehatan bagi Penduduk pada Kondisi Kejadian Luar Biasa (KLB) Sesuai Standar	1 Dokumen	6.600.000,00	
1	02	02	2.02	0015	Pengelolaan Pelayanan Kesehatan Gizi Masyarakat										
		Persentase Ketercapaian F askes yang Menyenggarakan Pelayanan untuk Upaya Kesehatan Masyarakat dan Upaya Kesehatan Perorangan	Jumlah Dokumen Hasil Pengelolaan Pelayanan Kesehatan Gizi Masyarakat	Fasilitas Kesehatan yang Penyediaan Layanan Kesehatan untuk UKM dan UKP Sesuai Standar	- Kab. Purworejo, Bagelen, Bagelen	100 %	1 Dokumen	1 Unit	21.099.200,00	DAK Non Fisik-BOKKB-BOK		Jumlah Dokumen Hasil Pengelolaan Pelayanan Kesehatan Gizi Masyarakat	1 Dokumen	23.209.120,00	
1	02	02	2.02	0016	Pengelolaan Pelayanan Kesehatan Kerja dan Olahraga										
		Persentase Ketercapaian F askes yang Menyenggarakan Pelayanan untuk Upaya Kesehatan Masyarakat dan Upaya Kesehatan Perorangan	Jumlah Dokumen Hasil Pengelolaan Pelayanan Kesehatan Kerja dan Olahraga	Fasilitas Kesehatan yang Penyediaan Layanan Kesehatan untuk UKM dan UKP Sesuai Standar	- Kab. Purworejo, Bagelen, Bagelen	100 %	1 Dokumen	1 Unit	20.746.800,00	DAK Non Fisik-BOKKB-BOK		Jumlah Dokumen Hasil Pengelolaan Pelayanan Kesehatan Kerja dan Olahraga	1 Dokumen	22.821.480,00	
1	02	02	2.02	0017	Pengelolaan Pelayanan Kesehatan Lingkungan										
		Persentase Ketercapaian F askes yang Menyenggarakan Pelayanan untuk Upaya Kesehatan Masyarakat dan Upaya Kesehatan Perorangan	Jumlah Dokumen Hasil Pengelolaan Pelayanan Kesehatan Lingkungan	Fasilitas Kesehatan yang Penyediaan Layanan Kesehatan untuk UKM dan UKP Sesuai Standar	- Kab. Purworejo, Bagelen, Bagelen	100 %	1 Dokumen	1 Unit	30.840.000,00	DAK Non Fisik-BOKKB-BOK		Jumlah Dokumen Hasil Pengelolaan Pelayanan Kesehatan Lingkungan	1 Dokumen	33.924.000,00	
1	02	02	2.02	0020	Pengelolaan Surveilans Kesehatan										
		Persentase Ketercapaian F askes yang Menyenggarakan Pelayanan untuk Upaya Kesehatan Masyarakat dan Upaya Kesehatan Perorangan	Jumlah Dokumen Hasil Pengelolaan Surveilans Kesehatan	Fasilitas Kesehatan yang Penyediaan Layanan Kesehatan untuk UKM dan UKP Sesuai Standar	- Kab. Purworejo, Bagelen, Bagelen	100 %	1 Dokumen	1 Unit	49.200.072,00	DAK Non Fisik-BOKKB-BOK		Jumlah Dokumen Hasil Pengelolaan Surveilans Kesehatan	1 Dokumen	54.120.080,00	

Kode	Unsur / Bidang Unsur / Program / Kegiatan / Sub Kegiatan	Indikator Kinerja			Rencana Tahun 2024					Prakiraan Maju Rencana Tahun 2025						
		Capaian Program	Keluaran Sub Kegiatan	Hasil Kegiatan	Lokasi Output Kegiatan	Target Capaian Kinerja			Pagu Indikatif (Rp.)	Sumber Dana	Catatan Peniling	Target Capaian Kinerja		Kebutuhan Dana/Pagu Indikatif (Rp.)		
						Program	Keluaran Sub Kegiatan	Hasil Kegiatan				Tolok Ukur	Target			
1	02	02	2.02	0022	Pengelolaan Pelayanan Kesehatan Jiwa dan NAPZA											
					Persentase Ketercapaian F askes yang Menyelenggarakan Pelayanan untuk Upaya Kesehatan Masyarakat dan Upaya Kesehatan Perorangan	Jumlah Penyalahguna NAPZA yang Mendapatkan Pelayanan Kesehatan	Fasilitas Kesehatan yang Penyediaan Layanan Kesehatan untuk UKM dan UKP Sesuai Standar	- Kab. Purworejo, Bagelen, Bagelen	100 %	0 Orang	1 Unit	0,00	DAK Non Fisik-BOKKB-BOK	Jumlah Penyalahguna NAPZA yang Mendapatkan Pelayanan Kesehatan	0 Orang	0,00
1	02	02	2.02	0025	Pelayanan Kesehatan Penyakit Menular dan Tidak Menular											
					Persentase Ketercapaian F askes yang Menyelenggarakan Pelayanan untuk Upaya Kesehatan Masyarakat dan Upaya Kesehatan Perorangan	Jumlah Dokumen Hasil Pelayanan Kesehatan Penyakit Menular dan Tidak Menular	Fasilitas Kesehatan yang Penyediaan Layanan Kesehatan untuk UKM dan UKP Sesuai Standar	- Kab. Purworejo, Bagelen, Bagelen	100 %	1 Dokumen	1 Unit	51.240.000,00	DAK Non Fisik-BOKKB-BOK	Jumlah Dokumen Hasil Pelayanan Kesehatan Penyakit Menular dan Tidak Menular	1 Dokumen	56.364.000,00
1	02	02	2.02	0028	Pengambilan dan Pengiriman Spesimen Penyakit Potensial KLB ke Laboratorium Rujukan Nasional											
					Persentase Ketercapaian F askes yang Menyelenggarakan Pelayanan untuk Upaya Kesehatan Masyarakat dan Upaya Kesehatan Perorangan	Jumlah Spesimen Penyakit Potensial Kejadian Luar Biasa (KLB) ke Laboratorium Rujukan Nasional yang Didistribusikan	Fasilitas Kesehatan yang Penyediaan Layanan Kesehatan untuk UKM dan UKP Sesuai Standar	- Kab. Purworejo, Bagelen, Bagelen	100 %	69 Paket	1 Unit	8.625.000,00	DAK Non Fisik-BOKKB-BOK	Jumlah Spesimen Penyakit Potensial Kejadian Luar Biasa (KLB) ke Laboratorium Rujukan Nasional yang Didistribusikan	69 Paket	9.487.500,00
1	02	02	2.02	0033	Operasional Pelayanan Puskesmas											
					Persentase Ketercapaian F askes yang Menyelenggarakan Pelayanan untuk Upaya Kesehatan Masyarakat dan Upaya Kesehatan Perorangan	Jumlah Dokumen Operasional Pelayanan Puskesmas	Fasilitas Kesehatan yang Penyediaan Layanan Kesehatan untuk UKM dan UKP Sesuai Standar	- Kab. Purworejo, Bagelen, Bagelen	100 %	1 Dokumen	1 Unit	121.186.000,00	DAK Non Fisik-BOKKB-BOK	Jumlah Dokumen Operasional Pelayanan Puskesmas	1 Dokumen	133.304.940,00
1	02	02	2.02	0036	Investigasi Awal Kejadian Tidak Diharapkan (Kejadian Ikutan Pasca Imunisasi dan Pemberian Obat Massal)											
					Persentase Ketercapaian F askes yang Menyelenggarakan Pelayanan untuk Upaya Kesehatan Masyarakat dan Upaya Kesehatan Perorangan	Jumlah Laporan Hasil Investigasi Awal Kejadian Tidak Diharapkan (Kejadian Ikutan Pasca Imunisasi dan Pemberian Obat Massal)	Fasilitas Kesehatan yang Penyediaan Layanan Kesehatan untuk UKM dan UKP Sesuai Standar	- Kab. Purworejo, Bagelen, Bagelen	100 %	1 Laporan	1 Unit	540.000,00	DAK Non Fisik-BOKKB-BOK	Jumlah Laporan Hasil Investigasi Awal Kejadian Tidak Diharapkan (Kejadian Ikutan Pasca Imunisasi dan Pemberian Obat Massal)	1 Laporan	594.000,00
UPT. PUSKESMAS KUTOARJO											1.816.531.146,00		2.052.746.432,00			
URUSAN PEMERINTAHAN WAJIB YANG BERKAITAN DENGAN PELAYANAN DASAR											1.815.571.146,00		2.051.786.432,00			
URUSAN PEMERINTAHAN BIDANG KESEHATAN											1.815.571.146,00		2.051.786.432,00			
PROGRAM PENUNJANG URUSAN PEMERINTAHAN DAERAH KABUPATEN KOTA											1.229.530.854,00		1.465.746.140,00			
Peningkatan Pelayanan BLUD											1.229.530.854,00		1.465.746.140,00			
1	02	01	2.10	0001	Pelayanan dan Penunjang Pelayanan BLUD											
					Persentase Pelaksanaan Penunjang Urusan Pemerintahan Daerah Kabupaten	Jumlah BLUD yang Menyediakan Pelayanan dan Penunjang Pelayanan	Persentase Layanan BLUD	- Kab. Purworejo, Kutoarjo, Kutoarjo	100 %	1 Unit Kerja	100 %	1.229.530.854,00	Pendapatan dari BLUD	Jumlah BLUD yang Menyediakan Pelayanan dan Penunjang Pelayanan	1 Unit Kerja	1.465.746.140,00
PROGRAM PEMENUHAN UPAYA KESEHATAN PERORANGAN DAN UPAYA KESEHATAN MASYARAKAT											531.910.120,00		531.910.120,00			
1	02	02	2.01		Penyediaan Fasilitas Pelayanan Kesehatan untuk UKM dan UKP Kewenangan Daerah Kabupaten/Kota											
					Pemeliharaan Rutin dan Berkala Alat Kesehatan/Alat Penunjang Medik Fasilitas Pelayanan Kesehatan											
					Persentase Ketercapaian F askes yang Menyelenggarakan Pelayanan untuk Upaya Kesehatan Masyarakat dan Upaya Kesehatan Perorangan	Jumlah Alat Kesehatan/Alat Penunjang Medik Fasilitas Layanan Kesehatan yang Terpelihara Sesuai Standar	Fasilitas Kesehatan dan Lembaga yang Mendukung Fasilitas Pelayanan Kesehatan untuk Upaya Kesehatan Masyarakat dan Upaya Kesehatan Perorangan Sesuai Standar	- Kab. Purworejo, Kutoarjo, Kutoarjo	100 %	15 Unit	1 Unit	6.841.960,00	DAK Non Fisik-BOKKB-BOK	Jumlah Alat Kesehatan/Alat Penunjang Medik Fasilitas Layanan Kesehatan yang Terpelihara Sesuai Standar	15 Unit	6.841.960,00
1	02	02	2.02		Penyediaan Layanan Kesehatan untuk UKM dan UKP Rujukan Tingkat Daerah Kabupaten/Kota											
1	02	02	2.02	0001	Pengelolaan Pelayanan Kesehatan Ibu Hamil											
					Persentase Ketercapaian F askes yang Menyelenggarakan Pelayanan untuk Upaya Kesehatan Masyarakat dan Upaya Kesehatan Perorangan	Jumlah Ibu Hamil yang Mendapatkan Pelayanan Kesehatan Sesuai Standar	Fasilitas Kesehatan yang Penyediaan Layanan Kesehatan untuk UKM dan UKP Sesuai Standar	- Kab. Purworejo, Kutoarjo, Kutoarjo	100 %	106 Orang	1 Unit	26.703.060,00	DAK Non Fisik-BOKKB-BOK	Jumlah Ibu Hamil yang Mendapatkan Pelayanan Kesehatan Sesuai Standar	106 Orang	26.703.060,00
1	02	02	2.02	0002	Pengelolaan Pelayanan Kesehatan Ibu Bersalin											
					Persentase Ketercapaian F askes yang Menyelenggarakan Pelayanan untuk Upaya Kesehatan Masyarakat dan Upaya Kesehatan Perorangan	Jumlah Ibu Bersalin yang Mendapatkan Pelayanan Kesehatan Sesuai Standar	Fasilitas Kesehatan yang Penyediaan Layanan Kesehatan untuk UKM dan UKP Sesuai Standar	- Kab. Purworejo, Kutoarjo, Kutoarjo	100 %	0 Orang	1 Unit	0,00	DAK Non Fisik-BOKKB-BOK	Jumlah Ibu Bersalin yang Mendapatkan Pelayanan Kesehatan Sesuai Standar	0 Orang	0,00
1	02	02	2.02	0003	Pengelolaan Pelayanan Kesehatan Bayi Baru Lahir											
					Persentase Ketercapaian F askes yang Menyelenggarakan Pelayanan untuk Upaya Kesehatan Masyarakat dan Upaya Kesehatan Perorangan	Jumlah Bayi Baru Lahir yang Mendapatkan Pelayanan Kesehatan Sesuai Standar	Fasilitas Kesehatan yang Penyediaan Layanan Kesehatan untuk UKM dan UKP Sesuai Standar	- Kab. Purworejo, Kutoarjo, Kutoarjo	100 %	0 Orang	1 Unit	0,00	DAK Non Fisik-BOKKB-BOK	Jumlah Bayi Baru Lahir yang Mendapatkan Pelayanan Kesehatan Sesuai Standar	0 Orang	0,00
1	02	02	2.02	0004	Pengelolaan Pelayanan Kesehatan Balita											

Kode	Unsur / Bidang Unsur / Program / Kegiatan / Sub Kegiatan	Indikator Kinerja			Rencana Tahun 2024					Catatan Penitling	Prakiraan Maju Rencana Tahun 2025						
		Capaian Program	Keluaran Sub Kegiatan	Hasil Kegiatan	Lokasi Output Kegiatan	Target Capaian Kinerja			Pagu Indikatif (Rp.)		Sumber Dana	Target Capaian Kinerja		Kebutuhan Dana/Pagu Indikatif (Rp.)			
						Program	Keluaran Sub Kegiatan	Hasil Kegiatan				Tidak Utk	Target				
1	02	02	2.02	0005	Pengelolaan Pelayanan Kesehatan pada Usia Pendidikan Dasar	Persentase Ketercapaian F askes yang Menyelenggarakan Pelayanan untuk Upaya Kesehatan Masyarakat dan Upaya Kesehatan Perorangan	Jumlah Balita yang Mendapatkan Pelayanan Kesehatan Sesuai Standar	Fasilitas Kesehatan yang Penyediaan Layanan Kesehatan untuk UKM dan UKP Sesuai Standar	-Kab. Purworejo, Kutoarjo, Kutoarjo	100 %	678 Orang	1 Unit	47.740.320,00	DAK Non Fisik-BOKKB-BOK	Jumlah Balita yang Mendapatkan Pelayanan Kesehatan Sesuai Standar	678 Orang	47.740.320,00
1	02	02	2.02	0006	Pengelolaan Pelayanan Kesehatan pada Usia Produktif	Persentase Ketercapaian F askes yang Menyelenggarakan Pelayanan untuk Upaya Kesehatan Masyarakat dan Upaya Kesehatan Perorangan	Jumlah Anak Usia Pendidikan Dasar yang Mendapatkan Pelayanan Kesehatan Sesuai Standar	Fasilitas Kesehatan yang Penyediaan Layanan Kesehatan untuk UKM dan UKP Sesuai Standar	-Kab. Purworejo, Kutoarjo, Kutoarjo	100 %	6126 Orang	1 Unit	31.680.000,00	DAK Non Fisik-BOKKB-BOK	Jumlah Anak Usia Pendidikan Dasar yang Mendapatkan Pelayanan Kesehatan Sesuai Standar	6126 Orang	31.680.000,00
1	02	02	2.02	0006	Pengelolaan Pelayanan Kesehatan pada Usia Produktif	Persentase Ketercapaian F askes yang Menyelenggarakan Pelayanan untuk Upaya Kesehatan Masyarakat dan Upaya Kesehatan Perorangan	Jumlah Penduduk Usia Produktif yang Mendapatkan Pelayanan Kesehatan Sesuai Standar	Fasilitas Kesehatan yang Penyediaan Layanan Kesehatan untuk UKM dan UKP Sesuai Standar	-Kab. Purworejo, Kutoarjo, Kutoarjo	100 %	9728 Orang	1 Unit	67.716.578,00	DAK Non Fisik-BOKKB-BOK	Jumlah Penduduk Usia Produktif yang Mendapatkan Pelayanan Kesehatan Sesuai Standar	9728 Orang	67.716.578,00
1	02	02	2.02	0007	Pengelolaan Pelayanan Kesehatan pada Usia Lanjut	Persentase Ketercapaian F askes yang Menyelenggarakan Pelayanan untuk Upaya Kesehatan Masyarakat dan Upaya Kesehatan Perorangan	Jumlah Penduduk Usia Lanjut yang Mendapatkan Pelayanan Kesehatan Sesuai Standar	Fasilitas Kesehatan yang Penyediaan Layanan Kesehatan untuk UKM dan UKP Sesuai Standar	-Kab. Purworejo, Kutoarjo, Kutoarjo	100 %	2399 Orang	1 Unit	23.526.030,00	DAK Non Fisik-BOKKB-BOK	Jumlah Penduduk Usia Lanjut yang Mendapatkan Pelayanan Kesehatan Sesuai Standar	2399 Orang	23.526.030,00
1	02	02	2.02	0008	Pengelolaan Pelayanan Kesehatan Penderita Hipertensi	Persentase Ketercapaian F askes yang Menyelenggarakan Pelayanan untuk Upaya Kesehatan Masyarakat dan Upaya Kesehatan Perorangan	Jumlah Penderita Hipertensi yang Mendapatkan Pelayanan Kesehatan Sesuai Standar	Fasilitas Kesehatan yang Penyediaan Layanan Kesehatan untuk UKM dan UKP Sesuai Standar	-Kab. Purworejo, Kutoarjo, Kutoarjo	100 %	0 Orang	1 Unit	0,00	DAK Non Fisik-BOKKB-BOK	Jumlah Penderita Hipertensi yang Mendapatkan Pelayanan Kesehatan Sesuai Standar	0 Orang	0,00
1	02	02	2.02	0010	Pengelolaan Pelayanan Kesehatan Orang dengan Gangguan Jiwa Berat	Persentase Ketercapaian F askes yang Menyelenggarakan Pelayanan untuk Upaya Kesehatan Masyarakat dan Upaya Kesehatan Perorangan	Jumlah Orang yang Mendapatkan Pelayanan Kesehatan Orang dengan Gangguan Jiwa Berat Sesuai Standar	Fasilitas Kesehatan yang Penyediaan Layanan Kesehatan untuk UKM dan UKP Sesuai Standar	-Kab. Purworejo, Kutoarjo, Kutoarjo	100 %	113 Orang	1 Unit	4.200.000,00	DAK Non Fisik-BOKKB-BOK	Jumlah Orang yang Mendapatkan Pelayanan Kesehatan Orang dengan Gangguan Jiwa Berat Sesuai Standar	113 Orang	4.200.000,00
1	02	02	2.02	0011	Pengelolaan Pelayanan Kesehatan Orang Terduga Tuberkulosis	Persentase Ketercapaian F askes yang Menyelenggarakan Pelayanan untuk Upaya Kesehatan Masyarakat dan Upaya Kesehatan Perorangan	Jumlah Orang Terduga Menderita Tuberkulosis yang Mendapatkan Pelayanan Sesuai Standar	Fasilitas Kesehatan yang Penyediaan Layanan Kesehatan untuk UKM dan UKP Sesuai Standar	-Kab. Purworejo, Kutoarjo, Kutoarjo	100 %	174 Orang	1 Unit	9.600.000,00	DAK Non Fisik-BOKKB-BOK	Jumlah Orang Terduga Menderita Tuberkulosis yang Mendapatkan Pelayanan Sesuai Standar	174 Orang	9.600.000,00
1	02	02	2.02	0014	Pengelolaan Pelayanan Kesehatan bagi Penduduk Terdampak Krisis Kesehatan Akibat Bencana dan/atau Berpotensi Bencana	Persentase Ketercapaian F askes yang Menyelenggarakan Pelayanan untuk Upaya Kesehatan Masyarakat dan Upaya Kesehatan Perorangan	Jumlah Dokumen Hasil Pengelolaan Pelayanan Kesehatan bagi Penduduk Terdampak Krisis Kesehatan Akibat Bencana dan/atau Berpotensi Bencana Sesuai Standar	Fasilitas Kesehatan yang Penyediaan Layanan Kesehatan untuk UKM dan UKP Sesuai Standar	-Kab. Purworejo, Kutoarjo, Kutoarjo	100 %	1 Dokumen	1 Unit	600.000,00	DAK Non Fisik-BOKKB-BOK	Jumlah Dokumen Hasil Pengelolaan Pelayanan Kesehatan bagi Penduduk Terdampak Krisis Kesehatan Akibat Bencana dan/atau Berpotensi Bencana Sesuai Standar	1 Dokumen	600.000,00
1	02	02	2.02	0015	Pengelolaan Pelayanan Kesehatan Gizi Masyarakat	Persentase Ketercapaian F askes yang Menyelenggarakan Pelayanan untuk Upaya Kesehatan Masyarakat dan Upaya Kesehatan Perorangan	Jumlah Dokumen Hasil Pengelolaan Pelayanan Kesehatan Gizi Masyarakat	Fasilitas Kesehatan yang Penyediaan Layanan Kesehatan untuk UKM dan UKP Sesuai Standar	-Kab. Purworejo, Kutoarjo, Kutoarjo	100 %	1 Dokumen	1 Unit	55.388.172,00	DAK Non Fisik-BOKKB-BOK	Jumlah Dokumen Hasil Pengelolaan Pelayanan Kesehatan Gizi Masyarakat	1 Dokumen	55.388.172,00
1	02	02	2.02	0016	Pengelolaan Pelayanan Kesehatan Kerja dan Olahraga	Persentase Ketercapaian F askes yang Menyelenggarakan Pelayanan untuk Upaya Kesehatan Masyarakat dan Upaya Kesehatan Perorangan	Jumlah Dokumen Hasil Pengelolaan Pelayanan Kesehatan Kerja dan Olahraga	Fasilitas Kesehatan yang Penyediaan Layanan Kesehatan untuk UKM dan UKP Sesuai Standar	-Kab. Purworejo, Kutoarjo, Kutoarjo	100 %	1 Dokumen	1 Unit	26.370.000,00	DAK Non Fisik-BOKKB-BOK	Jumlah Dokumen Hasil Pengelolaan Pelayanan Kesehatan Kerja dan Olahraga	1 Dokumen	26.370.000,00
1	02	02	2.02	0017	Pengelolaan Pelayanan Kesehatan Lingkungan	Persentase Ketercapaian F askes yang Menyelenggarakan Pelayanan untuk Upaya Kesehatan Masyarakat dan Upaya Kesehatan Perorangan	Jumlah Dokumen Hasil Pengelolaan Pelayanan Kesehatan Lingkungan	Fasilitas Kesehatan yang Penyediaan Layanan Kesehatan untuk UKM dan UKP Sesuai Standar	-Kab. Purworejo, Kutoarjo, Kutoarjo	100 %	1 Dokumen	1 Unit	3.240.000,00	DAK Non Fisik-BOKKB-BOK	Jumlah Dokumen Hasil Pengelolaan Pelayanan Kesehatan Lingkungan	1 Dokumen	3.240.000,00
1	02	02	2.02	0018	Pengelolaan Pelayanan Promosi Kesehatan	Persentase Ketercapaian F askes yang Menyelenggarakan Pelayanan untuk Upaya Kesehatan Masyarakat dan Upaya Kesehatan Perorangan	Jumlah Dokumen Hasil Pengelolaan Pelayanan Kesehatan Lingkungan	Fasilitas Kesehatan yang Penyediaan Layanan Kesehatan untuk UKM dan UKP Sesuai Standar	-Kab. Purworejo, Kutoarjo, Kutoarjo	100 %	1 Dokumen	1 Unit	3.240.000,00	DAK Non Fisik-BOKKB-BOK	Jumlah Dokumen Hasil Pengelolaan Pelayanan Kesehatan Lingkungan	1 Dokumen	3.240.000,00

Kode	Unsur/ Bidang Unsur/ Program/ Kegiatan/ Sub Kegiatan	Indikator Kinerja			Rencana Tahun 2024					Prakiraan Maju Rencana Tahun 2025				
		Capaian Program	Keluaran Sub Kegiatan	Hasil Kegiatan	Lokasi Output Kegiatan	Target Capaian Kinerja			Pagu Indikatif (Rp.)	Sumber Dana	Catatan Penting	Target Capaian Kinerja		Kebutuhan Dana/Pagu Indikatif (Rp.)
						Program	Keluaran Sub Kegiatan	Hasil Kegiatan				Tidak Urut	Target	
		Persentase Ketercapaian F askes yang Menyelenggarakan Pelayanan untuk Upaya Kesehatan Masyarakat dan Upaya Kesehatan Perorangan	Jumlah Dokumen Hasil Pengelolaan Pelayanan Promosi Kesehatan	Fasilitas Kesehatan yang Penyediaan Layanan Kesehatan untuk UKM dan UKP Sesuai Standar	-Kab. Purworejo, Kutoarjo, Kutoarjo	100 %	0 Dokumen	1 Unit	0,00	DAK Non Fisik-BOKKB-BOK		Jumlah Dokumen Hasil Pengelolaan Pelayanan Promosi Kesehatan	0 Dokumen	0,00
1	02	02	2.02	0020	Pengelolaan Surveilans Kesehatan									
		Persentase Ketercapaian F askes yang Menyelenggarakan Pelayanan untuk Upaya Kesehatan Masyarakat dan Upaya Kesehatan Perorangan	Jumlah Dokumen Hasil Pengelolaan Surveilans Kesehatan	Fasilitas Kesehatan yang Penyediaan Layanan Kesehatan untuk UKM dan UKP Sesuai Standar	-Kab. Purworejo, Kutoarjo, Kutoarjo	100 %	1 Dokumen	1 Unit	27.000.000,00	DAK Non Fisik-BOKKB-BOK		Jumlah Dokumen Hasil Pengelolaan Surveilans Kesehatan	1 Dokumen	27.000.000,00
1	02	02	2.02	0022	Pengelolaan Pelayanan Kesehatan Jiwa dan NAPZA									
		Persentase Ketercapaian F askes yang Menyelenggarakan Pelayanan untuk Upaya Kesehatan Masyarakat dan Upaya Kesehatan Perorangan	Jumlah Penyalahguna NAPZA yang Mendapatkan Pelayanan Kesehatan	Fasilitas Kesehatan yang Penyediaan Layanan Kesehatan untuk UKM dan UKP Sesuai Standar	-Kab. Purworejo, Kutoarjo, Kutoarjo	100 %	113 Orang	1 Unit	3.000.000,00	DAK Non Fisik-BOKKB-BOK		Jumlah Penyalahguna NAPZA yang Mendapatkan Pelayanan Kesehatan	113 Orang	3.000.000,00
1	02	02	2.02	0025	Pelayanan Kesehatan Penyakit Menular dan Tidak Menular									
		Persentase Ketercapaian F askes yang Menyelenggarakan Pelayanan untuk Upaya Kesehatan Masyarakat dan Upaya Kesehatan Perorangan	Jumlah Dokumen Hasil Pelayanan Kesehatan Penyakit Menular dan Tidak Menular	Fasilitas Kesehatan yang Penyediaan Layanan Kesehatan untuk UKM dan UKP Sesuai Standar	-Kab. Purworejo, Kutoarjo, Kutoarjo	100 %	1 Dokumen	1 Unit	74.520.000,00	DAK Non Fisik-BOKKB-BOK		Jumlah Dokumen Hasil Pelayanan Kesehatan Penyakit Menular dan Tidak Menular	1 Dokumen	74.520.000,00
1	02	02	2.02	0028	Pengambilan dan Pengiriman Spesimen Penyakit Potensial KLB ke Laboratorium Rujukan Nasional									
		Persentase Ketercapaian F askes yang Menyelenggarakan Pelayanan untuk Upaya Kesehatan Masyarakat dan Upaya Kesehatan Perorangan	Jumlah Spesimen Penyakit Potensial Kejadian Luar Biasa (KLB) ke Laboratorium Rujukan Nasional yang Didistribusikan	Fasilitas Kesehatan yang Penyediaan Layanan Kesehatan untuk UKM dan UKP Sesuai Standar	-Kab. Purworejo, Kutoarjo, Kutoarjo	100 %	30 Paket	1 Unit	3.750.000,00	DAK Non Fisik-BOKKB-BOK		Jumlah Spesimen Penyakit Potensial Kejadian Luar Biasa (KLB) ke Laboratorium Rujukan Nasional yang Didistribusikan	30 Paket	3.750.000,00
1	02	02	2.02	0033	Operasional Pelayanan Puskesmas									
		Persentase Ketercapaian F askes yang Menyelenggarakan Pelayanan untuk Upaya Kesehatan Masyarakat dan Upaya Kesehatan Perorangan	Jumlah Dokumen Operasional Pelayanan Puskesmas	Fasilitas Kesehatan yang Penyediaan Layanan Kesehatan untuk UKM dan UKP Sesuai Standar	-Kab. Purworejo, Kutoarjo, Kutoarjo	100 %	1 Dokumen	1 Unit	119.314.000,00	DAK Non Fisik-BOKKB-BOK		Jumlah Dokumen Operasional Pelayanan Puskesmas	1 Dokumen	119.314.000,00
1	02	02	2.02	0036	Investigasi Awal Kejadian Tidak Diharapkan (Kejadian Ikutan Pasca Imunisasi dan Pemberian Obat Massal)									
		Persentase Ketercapaian F askes yang Menyelenggarakan Pelayanan untuk Upaya Kesehatan Masyarakat dan Upaya Kesehatan Perorangan	Jumlah Laporan Hasil Investigasi Awal Kejadian Tidak Diharapkan (Kejadian Ikutan Pasca Imunisasi dan Pemberian Obat Massal)	Fasilitas Kesehatan yang Penyediaan Layanan Kesehatan untuk UKM dan UKP Sesuai Standar	-Kab. Purworejo, Kutoarjo, Kutoarjo	100 %	1 Laporan	1 Unit	720.000,00	DAK Non Fisik-BOKKB-BOK		Jumlah Laporan Hasil Investigasi Awal Kejadian Tidak Diharapkan (Kejadian Ikutan Pasca Imunisasi dan Pemberian Obat Massal)	1 Laporan	720.000,00
1	02	02	2.02	0037	Pelaksanaan Kewaspadaan Diri dan Respon Wabah									
		Persentase Ketercapaian F askes yang Menyelenggarakan Pelayanan untuk Upaya Kesehatan Masyarakat dan Upaya Kesehatan Perorangan	Jumlah Dokumen Hasil Pelaksanaan Kewaspadaan Diri dan Respon Wabah	Fasilitas Kesehatan yang Penyediaan Layanan Kesehatan untuk UKM dan UKP Sesuai Standar	-Kab. Purworejo, Kutoarjo, Kutoarjo	100 %	0 Dokumen	1 Unit	0,00	DAK Non Fisik-BOKKB-BOK		Jumlah Dokumen Hasil Pelaksanaan Kewaspadaan Diri dan Respon Wabah	0 Dokumen	0,00
1	02	05			PROGRAM PEMBERDAYAAN MASYARAKAT BIDANG KESEHATAN				54.130.172,00					54.130.172,00
1	02	05	2.03		Pengembangan dan Pelaksanaan Upaya Kesehatan Bersumber Daya Masyarakat (UKBM) Tingkat Daerah Kabupaten/Kota				54.130.172,00					54.130.172,00
1	02	05	2.03	0001	Bimbingan Teknis dan Supervisi Pengembangan dan Pelaksanaan Upaya Kesehatan Bersumber Daya Masyarakat (UKBM)									
		Persentase Desa Siaga Aktif Mandiri	Jumlah Dokumen Hasil Bimbingan Teknis dan Supervisi Upaya Kesehatan Bersumber Daya Masyarakat (UKBM)	Jumlah Posyandu Aktif	-Kab. Purworejo, Kutoarjo, Kutoarjo	35 %	1 Dokumen	133 Desa	54.130.172,00	DAK Non Fisik-BOKKB-BOK		Jumlah Dokumen Hasil Bimbingan Teknis dan Supervisi Upaya Kesehatan Bersumber Daya Masyarakat (UKBM)	1 Dokumen	54.130.172,00
-									960.000,00					960.000,00
-	02				URUSAN PEMERINTAHAN BIDANG KESEHATAN				960.000,00					960.000,00
-	02	02			PROGRAM PEMENUHAN UPAYA KESEHATAN PERORANGAN DAN UPAYA KESEHATAN MASYARAKAT				960.000,00					960.000,00
-	02	02	2.02		Penyediaan Layanan Kesehatan untuk UKM dan UKP Rujukan Tingkat Daerah Kabupaten/Kota				960.000,00					960.000,00
-	02	02	2.02	0042	Pengelolaan pelayanan kesehatan Malaria									
		Persentase Ketercapaian F askes yang Menyelenggarakan Pelayanan untuk Upaya Kesehatan Masyarakat dan Upaya Kesehatan Perorangan	Jumlah orang yang mendapatkan pelayanan kesehatan malaria	Fasilitas Kesehatan yang Penyediaan Layanan Kesehatan untuk UKM dan UKP Sesuai Standar	-Kab. Purworejo, Kutoarjo, Kutoarjo	100 %	4 Orang	1 Unit	960.000,00	DAK Non Fisik-BOKKB-BOK		Jumlah orang yang mendapatkan pelayanan kesehatan malaria	4 Orang	960.000,00
					UPT PUSKESMAS PITURUH				2.762.838.348,00					5.310.605.067,00
1					URUSAN PEMERINTAHAN WAJIB YANG BERKAITAN DENGAN PELAYANAN DASAR				2.762.838.348,00					5.310.605.067,00
1	02				URUSAN PEMERINTAHAN BIDANG KESEHATAN				2.762.838.348,00					5.310.605.067,00
1	02	01			PROGRAM PENUNJANG URUSAN PEMERINTAHAN DAERAH KABUPATEN KOTA				2.172.577.559,00					2.489.347.300,00
1	02	01	2.10		Peningkatan Pelayanan BLOOD				2.172.577.559,00					2.489.347.300,00

Kode	Unsur / Bidang Unsur / Program / Kegiatan / Sub Kegiatan	Indikator Kinerja			Rencana Tahun 2024					Catatan Peniling	Prakiraan Maju Rencana Tahun 2025							
		Capaian Program	Keluaran Sub Kegiatan	Hasil Kegiatan	Lokasi Output Kegiatan	Target Capaian Kinerja			Pagu Indikatif (Rp.)		Sumber Dana	Target Capaian Kinerja		Kebutuhan Dana/Pagu Indikatif (Rp.)				
						Program	Keluaran Sub Kegiatan	Hasil Kegiatan				Tolok Ukur	Target					
1	02	01	2.10	0001	Pelayanan dan Penunjang Pelayanan BLUD													
					Persentase Pelaksanaan Penunjang Usuran Pemeliharaan Daerah Kabupaten	Jumlah BLUD yang Menyediakan Pelayanan dan Penunjang Pelayanan	Persentase Layanan BLUD	-Kab. Purworejo, Pituh, Pituh	100 % 100 %	1 Unit Keja	100 %	2.172.577.559,00	Pendapatan dari BLUD	Jumlah BLUD yang Menyediakan Pelayanan dan Penunjang Pelayanan	1 Unit Keja	2.489.347.300,00		
1	02	02			PROGRAM PEMENUHAN UPAYA KESEHATAN PERORANGAN DAN UPAYA KESEHATAN MASYARAKAT					590.260.789,00							2.819.365.217,00	
1	02	02	2.01		Penyediaan Fasilitas Pelayanan Kesehatan untuk UKM dan UKP Kewenangan Daerah Kabupaten/Kota					6.476.960,00								7.124.656,00
1	02	02	2.01	0020	Pemeliharaan Rutin dan Berkala Alat Kesehatan/Alat Penunjang Medik Fasilitas Pelayanan Kesehatan													
					Persentase Ketercapaian Fasilitas yang Menyenggarakan Pelayanan untuk Upaya Kesehatan Masyarakat dan Upaya Kesehatan Perorangan	Jumlah Alat Kesehatan/Alat Penunjang Medik Fasilitas Pelayanan Kesehatan yang Terpelihara Sesuai Standar	Fasilitas Kesehatan dan Lembaga yang Mendukung Fasilitas Pelayanan Kesehatan untuk Upaya Kesehatan Masyarakat dan Upaya Kesehatan Perorangan Sesuai Standar	-Kab. Purworejo, Pituh, Pituh	100 %	11 Unit	1 Unit	6.476.960,00	DAK Non Fisik-BOKKB-BOK	Jumlah Alat Kesehatan/Alat Penunjang Medik Fasilitas Pelayanan Kesehatan yang Terpelihara Sesuai Standar	11 Unit	7.124.656,00		
1	02	02	2.02		Penyediaan Layanan Kesehatan untuk UKM dan UKP Rujukan Tingkat Daerah Kabupaten/Kota					583.783.829,00							2.812.240.561,00	
1	02	02	2.02	0001	Pengelolaan Pelayanan Kesehatan Ibu Hamil													
					Persentase Ketercapaian Fasilitas yang Menyenggarakan Pelayanan untuk Upaya Kesehatan Masyarakat dan Upaya Kesehatan Perorangan	Jumlah Ibu Hamil yang Mendapatkan Pelayanan Kesehatan Sesuai Standar	Fasilitas Kesehatan yang Penyediaan Layanan Kesehatan untuk UKM dan UKP Sesuai Standar	-Kab. Purworejo, Pituh, Pituh	100 %	342 Orang	1 Unit	86.334.000,00	DAK Non Fisik-BOKKB-BOK	Jumlah Ibu Hamil yang Mendapatkan Pelayanan Kesehatan Sesuai Standar	342 Orang	949.678.356,00		
1	02	02	2.02	0004	Pengelolaan Pelayanan Kesehatan Balita													
					Persentase Ketercapaian Fasilitas yang Menyenggarakan Pelayanan untuk Upaya Kesehatan Masyarakat dan Upaya Kesehatan Perorangan	Jumlah Balita yang Mendapatkan Pelayanan Kesehatan Sesuai Standar	Fasilitas Kesehatan yang Penyediaan Layanan Kesehatan untuk UKM dan UKP Sesuai Standar	-Kab. Purworejo, Pituh, Pituh	100 %	1644 Orang	1 Unit	9.750.000,00	DAK Non Fisik-BOKKB-BOK	Jumlah Balita yang Mendapatkan Pelayanan Kesehatan Sesuai Standar	1644 Orang	10.725.011,00		
1	02	02	2.02	0005	Pengelolaan Pelayanan Kesehatan pada Usia Pendidikan Dasar													
					Persentase Ketercapaian Fasilitas yang Menyenggarakan Pelayanan untuk Upaya Kesehatan Masyarakat dan Upaya Kesehatan Perorangan	Jumlah Anak Usia Pendidikan Dasar yang Mendapatkan Pelayanan Kesehatan Sesuai Standar	Fasilitas Kesehatan yang Penyediaan Layanan Kesehatan untuk UKM dan UKP Sesuai Standar	-Kab. Purworejo, Pituh, Pituh	100 %	3838 Orang	1 Unit	17.520.000,00	DAK Non Fisik-BOKKB-BOK	Jumlah Anak Usia Pendidikan Dasar yang Mendapatkan Pelayanan Kesehatan Sesuai Standar	3838 Orang	19.272.000,00		
1	02	02	2.02	0006	Pengelolaan Pelayanan Kesehatan pada Usia Produktif													
					Persentase Ketercapaian Fasilitas yang Menyenggarakan Pelayanan untuk Upaya Kesehatan Masyarakat dan Upaya Kesehatan Perorangan	Jumlah Penduduk Usia Produktif yang Mendapatkan Pelayanan Kesehatan Sesuai Standar	Fasilitas Kesehatan yang Penyediaan Layanan Kesehatan untuk UKM dan UKP Sesuai Standar	-Kab. Purworejo, Pituh, Pituh	100 %	24644 Orang	1 Unit	92.980.398,00	DAK Non Fisik-BOKKB-BOK	Jumlah Penduduk Usia Produktif yang Mendapatkan Pelayanan Kesehatan Sesuai Standar	24644 Orang	102.278.000,00		
1	02	02	2.02	0007	Pengelolaan Pelayanan Kesehatan pada Usia Lanjut													
					Persentase Ketercapaian Fasilitas yang Menyenggarakan Pelayanan untuk Upaya Kesehatan Masyarakat dan Upaya Kesehatan Perorangan	Jumlah Penduduk Usia Lanjut yang Mendapatkan Pelayanan Kesehatan Sesuai Standar	Fasilitas Kesehatan yang Penyediaan Layanan Kesehatan untuk UKM dan UKP Sesuai Standar	-Kab. Purworejo, Pituh, Pituh	100 %	6702 Orang	1 Unit	21.900.000,00	DAK Non Fisik-BOKKB-BOK	Jumlah Penduduk Usia Lanjut yang Mendapatkan Pelayanan Kesehatan Sesuai Standar	6702 Orang	24.090.000,00		
1	02	02	2.02	0008	Pengelolaan Pelayanan Kesehatan Penderita Hipertensi													
					Persentase Ketercapaian Fasilitas yang Menyenggarakan Pelayanan untuk Upaya Kesehatan Masyarakat dan Upaya Kesehatan Perorangan	Jumlah Penderita Hipertensi yang Mendapatkan Pelayanan Kesehatan Sesuai Standar	Fasilitas Kesehatan yang Penyediaan Layanan Kesehatan untuk UKM dan UKP Sesuai Standar	-Kab. Purworejo, Pituh, Pituh	100 %	11723 Orang	1 Unit	36.567.400,00	DAK Non Fisik-BOKKB-BOK	Jumlah Penderita Hipertensi yang Mendapatkan Pelayanan Kesehatan Sesuai Standar	11723 Orang	402.241.356,00		
1	02	02	2.02	0009	Pengelolaan Pelayanan Kesehatan Penderita Diabetes Melitus													
					Persentase Ketercapaian Fasilitas yang Menyenggarakan Pelayanan untuk Upaya Kesehatan Masyarakat dan Upaya Kesehatan Perorangan	Jumlah Penderita Diabetes Melitus yang Mendapatkan Pelayanan Kesehatan Sesuai Standar	Fasilitas Kesehatan yang Penyediaan Layanan Kesehatan untuk UKM dan UKP Sesuai Standar	-Kab. Purworejo, Pituh, Pituh	100 %	0 Orang	1 Unit	0,00	DAK Non Fisik-BOKKB-BOK	Jumlah Penderita Diabetes Melitus yang Mendapatkan Pelayanan Kesehatan Sesuai Standar	0 Orang	402.241.356,00		
1	02	02	2.02	0010	Pengelolaan Pelayanan Kesehatan Orang dengan Gangguan Jiwa Berat													
					Persentase Ketercapaian Fasilitas yang Menyenggarakan Pelayanan untuk Upaya Kesehatan Masyarakat dan Upaya Kesehatan Perorangan	Jumlah Orang yang Mendapatkan Pelayanan Kesehatan Orang dengan Gangguan Jiwa Berat Sesuai Standar	Fasilitas Kesehatan yang Penyediaan Layanan Kesehatan untuk UKM dan UKP Sesuai Standar	-Kab. Purworejo, Pituh, Pituh	100 %	318 Orang	1 Unit	15.222.840,00	DAK Non Fisik-BOKKB-BOK	Jumlah Orang yang Mendapatkan Pelayanan Kesehatan Orang dengan Gangguan Jiwa Berat Sesuai Standar	318 Orang	16.745.124,00		
1	02	02	2.02	0011	Pengelolaan Pelayanan Kesehatan Orang T erduga Tuberkulosis													

Kode	Unsur / Bidang Unsur / Program / Kegiatan / Sub Kegiatan	Indikator Kinerja			Rencana Tahun 2024					Catatan Penitling	Prakiraan Maju Rencana Tahun 2025			
		Capaian Program	Keluaran Sub Kegiatan	Hasil Kegiatan	Lokasi Output Kegiatan	Target Capaian Kinerja			Pagu Indikatif (Rp.)		Sumber Dana	Target Capaian Kinerja		Kebutuhan Dana/Pagu Indikatif (Rp.)
						Program	Keluaran Sub Kegiatan	Hasil Kegiatan				Tolok Ukur	Target	
		Persentase Ketercapaian F askes yang Menyenggarakan Pelayanan untuk Upaya Kesehatan Masyarakat dan Upaya Kesehatan Perorangan	Jumlah Orang Terduga Menderita T uberkulosis yang Mendapatkan Pelayanan Sesuai Standar	Fasilitas Kesehatan yang Penyediaan Layanan Kesehatan untuk UKM dan UKP Sesuai Standar	-Kab. Purworejo, Pituhuh, Pituhuh	100 %	444 Orang	1 Unit	10.750.000,00	DAK Non Fisik-BOKKB-BOK		Jumlah Orang T erduga Menderita T uberkulosis yang Mendapatkan Pelayanan Sesuai Standar	444 Orang	11.825.000,00
1	02	02	2.02	0012	Pengelolaan Pelayanan Kesehatan Orang dengan Risiko T erinfeksi HIV									
		Persentase Ketercapaian F askes yang Menyenggarakan Pelayanan untuk Upaya Kesehatan Masyarakat dan Upaya Kesehatan Perorangan	Jumlah Orang T erduga Menderita HIV yang Mendapatkan Pelayanan Sesuai Standar	Fasilitas Kesehatan yang Penyediaan Layanan Kesehatan untuk UKM dan UKP Sesuai Standar	-Kab. Purworejo, Pituhuh, Pituhuh	100 %	424 Orang	1 Unit	4.440.000,00	DAK Non Fisik-BOKKB-BOK		Jumlah Orang T erduga Menderita HIV yang Mendapatkan Pelayanan Sesuai Standar	424 Orang	4.884.000,00
1	02	02	2.02	0013	Pengelolaan Pelayanan Kesehatan bagi Penduduk pada Kondisi Kejadian Luar Biasa (KLB)									
		Persentase Ketercapaian F askes yang Menyenggarakan Pelayanan untuk Upaya Kesehatan Masyarakat dan Upaya Kesehatan Perorangan	Jumlah Dokumen Hasil Pengelolaan Pelayanan Kesehatan bagi Penduduk pada Kondisi Kejadian Luar Biasa (KLB) Sesuai Standar	Fasilitas Kesehatan yang Penyediaan Layanan Kesehatan untuk UKM dan UKP Sesuai Standar	-Kab. Purworejo, Pituhuh, Pituhuh	100 %	0 Dokumen	1 Unit	0,00	DAK Non Fisik-BOKKB-BOK		Jumlah Dokumen Hasil Pengelolaan Pelayanan Kesehatan bagi Penduduk pada Kondisi Kejadian Luar Biasa (KLB) Sesuai Standar	0 Dokumen	16.389.989,00
1	02	02	2.02	0015	Pengelolaan Pelayanan Kesehatan Gizi Masyarakat									
		Persentase Ketercapaian F askes yang Menyenggarakan Pelayanan untuk Upaya Kesehatan Masyarakat dan Upaya Kesehatan Perorangan	Jumlah Dokumen Hasil Pengelolaan Pelayanan Kesehatan Gizi Masyarakat	Fasilitas Kesehatan yang Penyediaan Layanan Kesehatan untuk UKM dan UKP Sesuai Standar	-Kab. Purworejo, Pituhuh, Pituhuh	100 %	1 Dokumen	1 Unit	48.426.000,00	DAK Non Fisik-BOKKB-BOK		Jumlah Dokumen Hasil Pengelolaan Pelayanan Kesehatan Gizi Masyarakat	1 Dokumen	53.268.600,00
1	02	02	2.02	0017	Pengelolaan Pelayanan Kesehatan Lingkungan									
		Persentase Ketercapaian F askes yang Menyenggarakan Pelayanan untuk Upaya Kesehatan Masyarakat dan Upaya Kesehatan Perorangan	Jumlah Dokumen Hasil Pengelolaan Pelayanan Kesehatan Lingkungan	Fasilitas Kesehatan yang Penyediaan Layanan Kesehatan untuk UKM dan UKP Sesuai Standar	-Kab. Purworejo, Pituhuh, Pituhuh	100 %	1 Dokumen	1 Unit	18.475.000,00	DAK Non Fisik-BOKKB-BOK		Jumlah Dokumen Hasil Pengelolaan Pelayanan Kesehatan Lingkungan	1 Dokumen	203.224.956,00
1	02	02	2.02	0018	Pengelolaan Pelayanan Promosi Kesehatan									
		Persentase Ketercapaian F askes yang Menyenggarakan Pelayanan untuk Upaya Kesehatan Masyarakat dan Upaya Kesehatan Perorangan	Jumlah Dokumen Hasil Pengelolaan Pelayanan Promosi Kesehatan	Fasilitas Kesehatan yang Penyediaan Layanan Kesehatan untuk UKM dan UKP Sesuai Standar	-Kab. Purworejo, Pituhuh, Pituhuh	100 %	1 Dokumen	1 Unit	1.720.500,00	DAK Non Fisik-BOKKB-BOK		Jumlah Dokumen Hasil Pengelolaan Pelayanan Promosi Kesehatan	1 Dokumen	1.720.500,00
1	02	02	2.02	0020	Pengelolaan Surveilans Kesehatan									
		Persentase Ketercapaian F askes yang Menyenggarakan Pelayanan untuk Upaya Kesehatan Masyarakat dan Upaya Kesehatan Perorangan	Jumlah Dokumen Hasil Pengelolaan Surveilans Kesehatan	Fasilitas Kesehatan yang Penyediaan Layanan Kesehatan untuk UKM dan UKP Sesuai Standar	-Kab. Purworejo, Pituhuh, Pituhuh	100 %	1 Dokumen	1 Unit	20.200.000,00	DAK Non Fisik-BOKKB-BOK		Jumlah Dokumen Hasil Pengelolaan Surveilans Kesehatan	1 Dokumen	22.220.000,00
1	02	02	2.02	0025	Pelayanan Kesehatan Penyakit Menular dan Tidak Menular									
		Persentase Ketercapaian F askes yang Menyenggarakan Pelayanan untuk Upaya Kesehatan Masyarakat dan Upaya Kesehatan Perorangan	Jumlah Dokumen Hasil Pelayanan Kesehatan Penyakit Menular dan Tidak Menular	Fasilitas Kesehatan yang Penyediaan Layanan Kesehatan untuk UKM dan UKP Sesuai Standar	-Kab. Purworejo, Pituhuh, Pituhuh	100 %	1 Dokumen	1 Unit	37.209.984,00	DAK Non Fisik-BOKKB-BOK		Jumlah Dokumen Hasil Pelayanan Kesehatan Penyakit Menular dan Tidak Menular	1 Dokumen	409.309.824,00
1	02	02	2.02	0033	Operasional Pelayanan Puskesmas									
		Persentase Ketercapaian F askes yang Menyenggarakan Pelayanan untuk Upaya Kesehatan Masyarakat dan Upaya Kesehatan Perorangan	Jumlah Dokumen Operasional Pelayanan Puskesmas	Fasilitas Kesehatan yang Penyediaan Layanan Kesehatan untuk UKM dan UKP Sesuai Standar	-Kab. Purworejo, Pituhuh, Pituhuh	100 %	1 Dokumen	1 Unit	121.932.800,00	DAK Non Fisik-BOKKB-BOK		Jumlah Dokumen Operasional Pelayanan Puskesmas	1 Dokumen	134.126.080,00
1	02	02	2.02	0036	Investigasi Awal Kejadian Tidak Diharapkan (Kejadian Ikutan Pasca Imunisasi dan Pemberian Obat Massa)									
		Persentase Ketercapaian F askes yang Menyenggarakan Pelayanan untuk Upaya Kesehatan Masyarakat dan Upaya Kesehatan Perorangan	Jumlah Laporan Hasil Investigasi Awal Kejadian Tidak Diharapkan (Kejadian Ikutan Pasca Imunisasi dan Pemberian Obat Massa)	Fasilitas Kesehatan yang Penyediaan Layanan Kesehatan untuk UKM dan UKP Sesuai Standar	-Kab. Purworejo, Pituhuh, Pituhuh	100 %	1 Laporan	1 Unit	25.454.917,00	DAK Non Fisik-BOKKB-BOK		Jumlah Laporan Hasil Investigasi Awal Kejadian Tidak Diharapkan (Kejadian Ikutan Pasca Imunisasi dan Pemberian Obat Massa)	1 Laporan	27.593.409,00
1	02	02	2.02	0037	Pelaksanaan Kewaspadaan Diri dan Respon Wabah									
		Persentase Ketercapaian F askes yang Menyenggarakan Pelayanan untuk Upaya Kesehatan Masyarakat dan Upaya Kesehatan Perorangan	Jumlah Dokumen Hasil Pelaksanaan Kewaspadaan Diri dan Respon Wabah	Fasilitas Kesehatan yang Penyediaan Layanan Kesehatan untuk UKM dan UKP Sesuai Standar	-Kab. Purworejo, Pituhuh, Pituhuh	100 %	1 Dokumen	1 Unit	14.899.990,00	DAK Non Fisik-BOKKB-BOK		Jumlah Dokumen Hasil Pelaksanaan Kewaspadaan Diri dan Respon Wabah	1 Dokumen	407.000,00
1	02	05			PROGRAM PEMBERDAYAAN MASYARAKAT BIDANG KESEHATAN					0,00				1.892.550,00
1	02	05	2.02		Pelaksanaan Sehat dalam rangka Promotif Preventif T ingkat Daerah Kabupaten/Kota					0,00				1.892.550,00
1	02	05	2.02	0001	Penyelenggaraan Promosi Kesehatan dan Gerakan Hidup Bersih dan Sehat									

Kode	Unsur / Bidang Unsur / Program / Kegiatan / Sub Kegiatan	Indikator Kinerja			Rencana Tahun 2024					Prakiraan Maju Rencana Tahun 2025							
		Capaian Program	Keluaran Sub Kegiatan	Hasil Kegiatan	Lokasi Output Kegiatan	Target Capaian Kinerja			Pagu Indikatif (Rp.)	Sumber Dana	Catatan Penting	Target Capaian Kinerja		Kebutuhan Dana/Pagu Indikatif (Rp.)			
						Program	Keluaran Sub Kegiatan	Hasil Kegiatan				Tidak Urut	Target				
		Persentase Desa Siaga Aktif Mandiri	Jumlah Dokumen Hasil Penyelenggaraan Promosi Kesehatan dan Gerakan Hidup Bersih dan Sehat	Peningkatan Jumlah Desa Sehat Utama dan Mandiri	-Kab. Purworejo, Pituruh, Pituhur	35 %	0 Dokumen	133 Desa	0,00	DAK Non Fisik-BOKKB-BOK		Jumlah Dokumen Hasil Penyelenggaraan Promosi Kesehatan dan Gerakan Hidup Bersih dan Sehat	0 Dokumen	1.892.550,00			
		UPT PUSKESMAS BANYUURIP							2.150.410.034,00					3.406.725.900,00			
1		URUSAN PEMERINTAHAN WAJIB YANG BERKAITAN DENGAN PELAYANAN DASAR							2.149.855.034,00					3.406.115.900,00			
1	02	URUSAN PEMERINTAHAN BIDANG KESEHATAN							2.149.855.034,00					3.406.115.900,00			
1	02	01	PROGRAM PENUNJANG URUSAN PEMERINTAHAN DAERAH KABUPATEN/KOTA							1.563.607.615,00				1.864.005.136,00			
1	02	01	2.10	Peningkatan Pelayanan BLUD							1.563.607.615,00			1.864.005.136,00			
1	02	01	2.10	0001	Pelayanan dan Penunjang Pelayanan BLUD	Persentase Pelaksanaan Penunjang Urusan Pemertintahan Daerah Kabupaten	Jumlah BLUD yang Menyediakan Pelayanan dan Penunjang Pelayanan	Persentase Layanan BLUD	-Kab. Purworejo, Banyuurip, Banyuurip	100 %	1 Unit Kerja	100 %	1.563.607.615,00	Pendapatan dari BLUD	Jumlah BLUD yang Menyediakan Pelayanan dan Penunjang Pelayanan	1 Unit Kerja	1.864.005.136,00
1	02	02	PROGRAM PEMENUHAN UPAYA KESEHATAN PERORANGAN DAN UPAYA KESEHATAN MASYARAKAT							577.589.411,00				1.532.652.764,00			
1	02	02	2.01	Penyediaan Fasilitas Pelayanan Kesehatan untuk UKM dan UKP Kewenangan Daerah Kabupaten/Kota							6.353.960,00			6.989.356,00			
1	02	02	2.01	0020	Pemeliharaan Rutin dan Berkala Alat Kesehatan/Alat Penunjang Medik Fasilitas Pelayanan Kesehatan	Persentase Ketercapaian Fasilitas yang Menyenggarakan Pelayanan untuk Upaya Kesehatan Masyarakat dan Upaya Kesehatan Perorangan	Jumlah Alat Kesehatan/Alat Penunjang Medik Fasilitas Pelayanan Kesehatan yang Terpelihara Sesuai Standar	Fasilitas Kesehatan dan Lembaga yang Mendukung Fasilitas Pelayanan Kesehatan untuk Upaya Kesehatan Masyarakat dan Upaya Kesehatan Perorangan Sesuai Standar	-Kab. Purworejo, Banyuurip, Banyuurip	100 %	10 Unit	1 Unit	6.353.960,00	DAK Non Fisik-BOKKB-BOK	Jumlah Alat Kesehatan/Alat Penunjang Medik Fasilitas Pelayanan Kesehatan yang Terpelihara Sesuai Standar	10 Unit	6.989.356,00
1	02	02	2.02	Penyediaan Layanan Kesehatan untuk UKM dan UKP Rujukan Tingkat Daerah Kabupaten/Kota							571.235.451,00			1.525.663.408,00			
1	02	02	2.02	0001	Pengelolaan Pelayanan Kesehatan Ibu Hamil	Persentase Ketercapaian Fasilitas yang Menyenggarakan Pelayanan untuk Upaya Kesehatan Masyarakat dan Upaya Kesehatan Perorangan	Jumlah Ibu Hamil yang Mendapatkan Pelayanan Kesehatan Sesuai Standar	Fasilitas Kesehatan yang Penyediaan Layanan Kesehatan untuk UKM dan UKP Sesuai Standar	-Kab. Purworejo, Banyuurip, Banyuurip	100 %	306 Orang	1 Unit	137.799.154,00	DAK Non Fisik-BOKKB-BOK	Jumlah Ibu Hamil yang Mendapatkan Pelayanan Kesehatan Sesuai Standar	306 Orang	77.862.422,00
1	02	02	2.02	0002	Pengelolaan Pelayanan Kesehatan Ibu Bersalin	Persentase Ketercapaian Fasilitas yang Menyenggarakan Pelayanan untuk Upaya Kesehatan Masyarakat dan Upaya Kesehatan Perorangan	Jumlah Ibu Bersalin yang Mendapatkan Pelayanan Kesehatan Sesuai Standar	Fasilitas Kesehatan yang Penyediaan Layanan Kesehatan untuk UKM dan UKP Sesuai Standar	-Kab. Purworejo, Banyuurip, Banyuurip	100 %	0 Orang	1 Unit	0,00	DAK Non Fisik-BOKKB-BOK	Jumlah Ibu Bersalin yang Mendapatkan Pelayanan Kesehatan Sesuai Standar	0 Orang	302.313.022,00
1	02	02	2.02	0004	Pengelolaan Pelayanan Kesehatan Balita	Persentase Ketercapaian Fasilitas yang Menyenggarakan Pelayanan untuk Upaya Kesehatan Masyarakat dan Upaya Kesehatan Perorangan	Jumlah Balita yang Mendapatkan Pelayanan Kesehatan Sesuai Standar	Fasilitas Kesehatan yang Penyediaan Layanan Kesehatan untuk UKM dan UKP Sesuai Standar	-Kab. Purworejo, Banyuurip, Banyuurip	100 %	1688 Orang	1 Unit	555.000,00	DAK Non Fisik-BOKKB-BOK	Jumlah Balita yang Mendapatkan Pelayanan Kesehatan Sesuai Standar	1688 Orang	89.628.000,00
1	02	02	2.02	0005	Pengelolaan Pelayanan Kesehatan pada Usia Pendidikan Dasar	Persentase Ketercapaian Fasilitas yang Menyenggarakan Pelayanan untuk Upaya Kesehatan Masyarakat dan Upaya Kesehatan Perorangan	Jumlah Anak Usia Pendidikan Dasar yang Mendapatkan Pelayanan Kesehatan Sesuai Standar	Fasilitas Kesehatan yang Penyediaan Layanan Kesehatan untuk UKM dan UKP Sesuai Standar	-Kab. Purworejo, Banyuurip, Banyuurip	100 %	4859 Orang	1 Unit	5.108.000,00	DAK Non Fisik-BOKKB-BOK	Jumlah Anak Usia Pendidikan Dasar yang Mendapatkan Pelayanan Kesehatan Sesuai Standar	4859 Orang	5.618.800,00
1	02	02	2.02	0006	Pengelolaan Pelayanan Kesehatan pada Usia Produktif	Persentase Ketercapaian Fasilitas yang Menyenggarakan Pelayanan untuk Upaya Kesehatan Masyarakat dan Upaya Kesehatan Perorangan	Jumlah Penduduk Usia Produktif yang Mendapatkan Pelayanan Kesehatan Sesuai Standar	Fasilitas Kesehatan yang Penyediaan Layanan Kesehatan untuk UKM dan UKP Sesuai Standar	-Kab. Purworejo, Banyuurip, Banyuurip	100 %	19158 Orang	1 Unit	8.394.012,00	DAK Non Fisik-BOKKB-BOKB	Jumlah Penduduk Usia Produktif yang Mendapatkan Pelayanan Kesehatan Sesuai Standar	19158 Orang	9.233.413,00
1	02	02	2.02	0007	Pengelolaan Pelayanan Kesehatan pada Usia Lanjut	Persentase Ketercapaian Fasilitas yang Menyenggarakan Pelayanan untuk Upaya Kesehatan Masyarakat dan Upaya Kesehatan Perorangan	Jumlah Penduduk Usia Lanjut yang Mendapatkan Pelayanan Kesehatan Sesuai Standar	Fasilitas Kesehatan yang Penyediaan Layanan Kesehatan untuk UKM dan UKP Sesuai Standar	-Kab. Purworejo, Banyuurip, Banyuurip	100 %	4793 Orang	1 Unit	3.495.030,00	DAK Non Fisik-BOKKB-BOK	Jumlah Penduduk Usia Lanjut yang Mendapatkan Pelayanan Kesehatan Sesuai Standar	4793 Orang	3.844.533,00
1	02	02	2.02	0010	Pengelolaan Pelayanan Kesehatan Orang dengan Gangguan Jiwa Berat	Persentase Ketercapaian Fasilitas yang Menyenggarakan Pelayanan untuk Upaya Kesehatan Masyarakat dan Upaya Kesehatan Perorangan	Jumlah Orang yang Mendapatkan Pelayanan Kesehatan Orang dengan Gangguan Jiwa Berat Sesuai Standar	Fasilitas Kesehatan yang Penyediaan Layanan Kesehatan untuk UKM dan UKP Sesuai Standar	-Kab. Purworejo, Banyuurip, Banyuurip	100 %	212 Orang	1 Unit	10.440.000,00	DAK Non Fisik-BOKKB-BOK	Jumlah Orang yang Mendapatkan Pelayanan Kesehatan Orang dengan Gangguan Jiwa Berat Sesuai Standar	212 Orang	11.484.000,00
1	02	02	2.02	0011	Pengelolaan Pelayanan Kesehatan Orang Terduga Tuberkulosis												

Kode	Unsur / Bidang Unsur / Program / Kegiatan / Sub Kegiatan	Indikator Kinerja			Rencana Tahun 2024					Prakiraan Maju Rencana Tahun 2025				
		Capaian Program	Keluaran Sub Kegiatan	Hasil Kegiatan	Lokasi Output Kegiatan	Target Capaian Kinerja			Pagu Indikatif (Rp.)	Sumber Dana	Catatan Penting	Target Capaian Kinerja		Kebutuhan Dana/Pagu Indikatif (Rp.)
						Program	Keluaran Sub Kegiatan	Hasil Kegiatan				Tolok Ukur	Target	
		Persentase Ketercapaian F askes yang Menyelenggarakan Pelayanan untuk Upaya Kesehatan Masyarakat dan Upaya Kesehatan Perorangan	Jumlah Orang T erduga Menderita T uberkulosis yang Mendapatkan Pelayanan Sesuai Standar	Fasilitas Kesehatan yang Penyediaan Layanan Kesehatan untuk UKM dan UKP Sesuai Standar	-Kab. Purworejo, Banyuwirip, Banyuwirip	100 %	347 Orang	1 Unit	3.700.000,00	DAK Non Fisik-BOKKB-BOK		Jumlah Orang T erduga Menderita T uberkulosis yang Mendapatkan Pelayanan Sesuai Standar	347 Orang	6.105.000,00
1	02	02	2.02	0012	Pengelolaan Pelayanan Kesehatan Orang dengan Risiko T erinfeksi HIV									
		Persentase Ketercapaian F askes yang Menyelenggarakan Pelayanan untuk Upaya Kesehatan Masyarakat dan Upaya Kesehatan Perorangan	Jumlah Orang T erduga Menderita HIV yang Mendapatkan Pelayanan Sesuai Standar	Fasilitas Kesehatan yang Penyediaan Layanan Kesehatan untuk UKM dan UKP Sesuai Standar	-Kab. Purworejo, Banyuwirip, Banyuwirip	100 %	370 Orang	1 Unit	370.000,00	DAK Non Fisik-BOKKB-BOKB		Jumlah Orang T erduga Menderita HIV yang Mendapatkan Pelayanan Sesuai Standar	370 Orang	407.000,00
1	02	02	2.02	0013	Pengelolaan Pelayanan Kesehatan bagi Penduduk pada Kondisi Kejadian Luar Biasa (KLB)									
		Persentase Ketercapaian F askes yang Menyelenggarakan Pelayanan untuk Upaya Kesehatan Masyarakat dan Upaya Kesehatan Perorangan	Jumlah Dokumen Hasil Pengelolaan Pelayanan Kesehatan bagi Penduduk pada Kondisi Kejadian Luar Biasa (KLB) Sesuai Standar	Fasilitas Kesehatan yang Penyediaan Layanan Kesehatan untuk UKM dan UKP Sesuai Standar	-Kab. Purworejo, Banyuwirip, Banyuwirip	100 %	0 Dokumen	1 Unit	0,00	DAK Non Fisik-BOKKB-BOK		Jumlah Dokumen Hasil Pengelolaan Pelayanan Kesehatan bagi Penduduk pada Kondisi Kejadian Luar Biasa (KLB) Sesuai Standar	0 Dokumen	34.023.154,00
1	02	02	2.02	0014	Pengelolaan Pelayanan Kesehatan bagi Penduduk T erdampak Krisis Kesehatan Akibat Bencana dan/atau Berpotensi Bencana									
		Persentase Ketercapaian F askes yang Menyelenggarakan Pelayanan untuk Upaya Kesehatan Masyarakat dan Upaya Kesehatan Perorangan	Jumlah Dokumen Hasil Pengelolaan Pelayanan Kesehatan bagi Penduduk T erdampak Krisis Kesehatan Akibat Bencana dan/atau Berpotensi Bencana Sesuai Standar	Fasilitas Kesehatan yang Penyediaan Layanan Kesehatan untuk UKM dan UKP Sesuai Standar	-Kab. Purworejo, Banyuwirip, Banyuwirip	100 %	1 Dokumen	1 Unit	925.000,00	DAK Non Fisik-BOKKB-BOKB		Jumlah Dokumen Hasil Pengelolaan Pelayanan Kesehatan bagi Penduduk T erdampak Krisis Kesehatan Akibat Bencana dan/atau Berpotensi Bencana Sesuai Standar	1 Dokumen	1.017.500,00
1	02	02	2.02	0015	Pengelolaan Pelayanan Kesehatan Gizi Masyarakat									
		Persentase Ketercapaian F askes yang Menyelenggarakan Pelayanan untuk Upaya Kesehatan Masyarakat dan Upaya Kesehatan Perorangan	Jumlah Dokumen Hasil Pengelolaan Pelayanan Kesehatan Gizi Masyarakat	Fasilitas Kesehatan yang Penyediaan Layanan Kesehatan untuk UKM dan UKP Sesuai Standar	-Kab. Purworejo, Banyuwirip, Banyuwirip	100 %	1 Dokumen	1 Unit	89.552.000,00	DAK Non Fisik-BOKKB-BOK		Jumlah Dokumen Hasil Pengelolaan Pelayanan Kesehatan Gizi Masyarakat	1 Dokumen	642.434.584,00
1	02	02	2.02	0016	Pengelolaan Pelayanan Kesehatan Kerja dan Olahraga									
		Persentase Ketercapaian F askes yang Menyelenggarakan Pelayanan untuk Upaya Kesehatan Masyarakat dan Upaya Kesehatan Perorangan	Jumlah Dokumen Hasil Pengelolaan Pelayanan Kesehatan Kerja dan Olahraga	Fasilitas Kesehatan yang Penyediaan Layanan Kesehatan untuk UKM dan UKP Sesuai Standar	-Kab. Purworejo, Banyuwirip, Banyuwirip	100 %	1 Dokumen	1 Unit	120.000,00	DAK Non Fisik-BOKKB-BOK		Jumlah Dokumen Hasil Pengelolaan Pelayanan Kesehatan Kerja dan Olahraga	1 Dokumen	132.000,00
1	02	02	2.02	0017	Pengelolaan Pelayanan Kesehatan Lingkungan									
		Persentase Ketercapaian F askes yang Menyelenggarakan Pelayanan untuk Upaya Kesehatan Masyarakat dan Upaya Kesehatan Perorangan	Jumlah Dokumen Hasil Pengelolaan Pelayanan Kesehatan Lingkungan	Fasilitas Kesehatan yang Penyediaan Layanan Kesehatan untuk UKM dan UKP Sesuai Standar	-Kab. Purworejo, Banyuwirip, Banyuwirip	100 %	1 Dokumen	1 Unit	15.173.010,00	DAK Non Fisik-BOKKB-BOK		Jumlah Dokumen Hasil Pengelolaan Pelayanan Kesehatan Lingkungan	1 Dokumen	16.690.311,00
1	02	02	2.02	0018	Pengelolaan Pelayanan Promosi Kesehatan									
		Persentase Ketercapaian F askes yang Menyelenggarakan Pelayanan untuk Upaya Kesehatan Masyarakat dan Upaya Kesehatan Perorangan	Jumlah Dokumen Hasil Pengelolaan Pelayanan Promosi Kesehatan	Fasilitas Kesehatan yang Penyediaan Layanan Kesehatan untuk UKM dan UKP Sesuai Standar	-Kab. Purworejo, Banyuwirip, Banyuwirip	100 %	1 Dokumen	1 Unit	9.055.000,00	DAK Non Fisik-BOKKB-BOK		Jumlah Dokumen Hasil Pengelolaan Pelayanan Promosi Kesehatan	1 Dokumen	9.055.000,00
1	02	02	2.02	0020	Pengelolaan Surveilans Kesehatan									
		Persentase Ketercapaian F askes yang Menyelenggarakan Pelayanan untuk Upaya Kesehatan Masyarakat dan Upaya Kesehatan Perorangan	Jumlah Dokumen Hasil Pengelolaan Surveilans Kesehatan	Fasilitas Kesehatan yang Penyediaan Layanan Kesehatan untuk UKM dan UKP Sesuai Standar	-Kab. Purworejo, Banyuwirip, Banyuwirip	100 %	1 Dokumen	1 Unit	32.410.140,00	DAK Non Fisik-BOKKB-BOK		Jumlah Dokumen Hasil Pengelolaan Surveilans Kesehatan	1 Dokumen	35.651.154,00
1	02	02	2.02	0025	Pelayanan Kesehatan Penyakit Menular dan Tidak Menular									
		Persentase Ketercapaian F askes yang Menyelenggarakan Pelayanan untuk Upaya Kesehatan Masyarakat dan Upaya Kesehatan Perorangan	Jumlah Dokumen Hasil Pelayanan Kesehatan Penyakit Menular dan Tidak Menular	Fasilitas Kesehatan yang Penyediaan Layanan Kesehatan untuk UKM dan UKP Sesuai Standar	-Kab. Purworejo, Banyuwirip, Banyuwirip	100 %	1 Dokumen	1 Unit	132.160.305,00	DAK Non Fisik-BOKKB-BOK		Jumlah Dokumen Hasil Pelayanan Kesehatan Penyakit Menular dan Tidak Menular	1 Dokumen	145.376.335,00
1	02	02	2.02	0028	Pengambilan dan Pengiriman Spesimen Penyakit Potensial KLB ke Laboratorium Rujukan Nasional									
		Persentase Ketercapaian F askes yang Menyelenggarakan Pelayanan untuk Upaya Kesehatan Masyarakat dan Upaya Kesehatan Perorangan	Jumlah Spesimen Penyakit Potensial Kejadian Luar Biasa (KLB) ke Laboratorium Rujukan Nasional yang Didistribusikan	Fasilitas Kesehatan yang Penyediaan Layanan Kesehatan untuk UKM dan UKP Sesuai Standar	-Kab. Purworejo, Banyuwirip, Banyuwirip	100 %	1 Paket	1 Unit	740.000,00	DAK Non Fisik-BOKKB-BOK		Jumlah Spesimen Penyakit Potensial Kejadian Luar Biasa (KLB) ke Laboratorium Rujukan Nasional yang Didistribusikan	1 Paket	814.000,00
1	02	02	2.02	0033	Operasional Pelayanan Puskesmas									

Kode	Unsur/ Bidang Unsur/ Program/ Kegiatan/ Sub Kegiatan	Indikator Kinerja			Rencana Tahun 2024					Prakiraan Maju Rencana Tahun 2025				
		Capaian Program	Keluaran Sub Kegiatan	Hasil Kegiatan	Lokasi Output Kegiatan	Target Capaian Kinerja			Pagu Indikatif (Rp.)	Sumber Dana	Catatan Penting	Target Capaian Kinerja		Kebutuhan Dana/Pagu Indikatif (Rp.)
						Program	Keluaran Sub Kegiatan	Hasil Kegiatan				Tidak Urut	Target	
		Persentase Ketercapaian F askes yang Menyelenggarakan Pelayanan untuk Upaya Kesehatan Masyarakat dan Upaya Kesehatan Perorangan	Jumlah Dokumen Operasional Pelayanan Puskesmas	Fasilitas Kesehatan yang Penyediaan Layanan Kesehatan untuk UKM dan UKP Sesuai Standar	- Kab. Purworejo, Banyuwirip, Banyuwirip	100 %	1 Dokumen	1 Unit	119.018.800,00	DAK Non Fisik-BOKKB-BOK		Jumlah Dokumen Operasional Pelayanan Puskesmas	1 Dokumen	130.513.680,00
1	02	02	2.02	0036	Investigasi Awal Kejadian Tidak Diharapkan (Kejadian Ikutan Pasca Imunisasi dan Pemberian Obat Massa)									
		Persentase Ketercapaian F askes yang Menyelenggarakan Pelayanan untuk Upaya Kesehatan Masyarakat dan Upaya Kesehatan Perorangan	Jumlah Laporan Hasil Investigasi Awal Kejadian Tidak Diharapkan (Kejadian Ikutan Pasca Imunisasi dan Pemberian Obat Massa)	Fasilitas Kesehatan yang Penyediaan Layanan Kesehatan untuk UKM dan UKP Sesuai Standar	- Kab. Purworejo, Banyuwirip, Banyuwirip	100 %	1 Laporan	1 Unit	370.000,00	DAK Non Fisik-BOKKB-BOK		Jumlah Laporan Hasil Investigasi Awal Kejadian Tidak Diharapkan (Kejadian Ikutan Pasca Imunisasi dan Pemberian Obat Massa)	1 Laporan	407.000,00
1	02	02	2.02	0037	Pelaksanaan Kewaspadaan Diri dan Respon Wabah									
		Persentase Ketercapaian F askes yang Menyelenggarakan Pelayanan untuk Upaya Kesehatan Masyarakat dan Upaya Kesehatan Perorangan	Jumlah Dokumen Hasil Pelaksanaan Kewaspadaan Diri dan Respon Wabah	Fasilitas Kesehatan yang Penyediaan Layanan Kesehatan untuk UKM dan UKP Sesuai Standar	- Kab. Purworejo, Banyuwirip, Banyuwirip	100 %	0 Dokumen	1 Unit	0,00	DAK Non Fisik-BOKKB-BOK		Jumlah Dokumen Hasil Pelaksanaan Kewaspadaan Diri dan Respon Wabah	0 Dokumen	1.017.500,00
1	02	02	2.02	0040	Pengelolaan pelayanan kesehatan orang dengan T uberkulosis									
		Persentase Ketercapaian F askes yang Menyelenggarakan Pelayanan untuk Upaya Kesehatan Masyarakat dan Upaya Kesehatan Perorangan	Jumlah orang dengan T uberkulosis yang mendapatkan pelayanan kesehatan sesuai standar	Fasilitas Kesehatan yang Penyediaan Layanan Kesehatan untuk UKM dan UKP Sesuai Standar	- Kab. Purworejo, Banyuwirip, Banyuwirip	100 %	64 Orang	1 Unit	1.850.000,00	DAK Non Fisik-BOKKB-BOKB		Jumlah orang dengan T uberkulosis yang mendapatkan pelayanan kesehatan sesuai standar	64 Orang	2.035.000,00
1	02	05			PROGRAM PEMBERDAYAAN MASYARAKAT BIDANG KESEHATAN				8.658.008,00					9.458.000,00
1	02	05	2.03		Pengembangan dan Pelaksanaan Upaya Kesehatan Bersumber Daya Masyarakat (UKBM) Tingkat Daerah Kabupaten/Kota				8.658.008,00					9.458.000,00
1	02	05	2.03	0001	Bimbingan Teknis dan Supervisi Pengembangan dan Pelaksanaan Upaya Kesehatan Bersumber Daya Masyarakat (UKBM)									
		Persentase Desa Siaga Aktif Mandiri	Jumlah Dokumen Hasil Bimbingan Teknis dan Supervisi Upaya Kesehatan Bersumber Daya Masyarakat (UKBM)	Jumlah Posyandu Aktif	- Kab. Purworejo, Banyuwirip, Banyuwirip	35 %	1 Dokumen	133 Desa	8.658.008,00	DAK Non Fisik-BOKKB-BOK		Jumlah Dokumen Hasil Bimbingan Teknis dan Supervisi Upaya Kesehatan Bersumber Daya Masyarakat (UKBM)	1 Dokumen	9.458.000,00
-									555.000,00					610.000,00
-	02				URUSAN PEMERINTAHAN BIDANG KESEHATAN				555.000,00					610.000,00
-	02	02			PROGRAM PEMENUHAN UPAYA KESEHATAN PERORANGAN DAN UPAYA KESEHATAN MASYARAKAT				555.000,00					610.000,00
-	02	02	2.02		Penyediaan Layanan Kesehatan untuk UKM dan UKP Rujukan Tingkat Daerah Kabupaten/Kota				555.000,00					610.000,00
-	02	02	2.02	0042	Pengelolaan pelayanan kesehatan Malaria									
		Persentase Ketercapaian F askes yang Menyelenggarakan Pelayanan untuk Upaya Kesehatan Masyarakat dan Upaya Kesehatan Perorangan	Jumlah orang yang mendapatkan pelayanan kesehatan malaria	Fasilitas Kesehatan yang Penyediaan Layanan Kesehatan untuk UKM dan UKP Sesuai Standar	- Kab. Purworejo, Banyuwirip, Banyuwirip	100 %	7 Orang	1 Unit	555.000,00	DAK Non Fisik-BOKKB-BOKB		Jumlah orang yang mendapatkan pelayanan kesehatan malaria	7 Orang	610.000,00
					UPT PUSKESMAS GRABAG				3.519.031.403,00					3.922.676.760,00
1					URUSAN PEMERINTAHAN WAJIB YANG BERKAITAN DENGAN PELAYANAN DASAR				3.518.791.403,00					3.922.436.760,00
1	02				URUSAN PEMERINTAHAN BIDANG KESEHATAN				3.518.791.403,00					3.922.436.760,00
1	02	01			PROGRAM PENUNJANG URUSAN PEMERINTAHAN DAERAH KABUPATEN/KOTA				2.926.428.843,00					3.330.074.200,00
1	02	01	2.10		Peningkatan Pelayanan BLUD				2.926.428.843,00					3.330.074.200,00
1	02	01	2.10	0001	Pelayanan dan Penunjang Pelayanan BLUD									
		Persentase Pelaksanaan Penunjang Urusan Pemerintahan Daerah Kabupaten	Jumlah BLUD yang Menyediakan Pelayanan dan Penunjang Pelayanan	Persentase Layanan BLUD	- Kab. Purworejo, Grabag, Grabag	100 %	1 Unit Kerja	100 %	2.926.428.843,00	Pendapatan dari BLUD		Jumlah BLUD yang Menyediakan Pelayanan dan Penunjang Pelayanan	1 Unit Kerja	3.330.074.200,00
1	02	02			PROGRAM PEMENUHAN UPAYA KESEHATAN PERORANGAN DAN UPAYA KESEHATAN MASYARAKAT				573.162.560,00					573.162.560,00
1	02	02	2.01		Penyediaan Fasilitas Pelayanan Kesehatan untuk UKM dan UKP Kewenangan Daerah Kabupaten/Kota				7.594.960,00					7.594.960,00
1	02	02	2.01	0020	Pemeliharaan Rutin dan Berkala Alat Kesehatan/Alat Penunjang Medik Fasilitas Pelayanan Kesehatan									
		Persentase Ketercapaian F askes yang Menyelenggarakan Pelayanan untuk Upaya Kesehatan Masyarakat dan Upaya Kesehatan Perorangan	Jumlah Alat Kesehatan/Alat Penunjang Medik Fasilitas Pelayanan Kesehatan yang Terpelihara Sesuai Standar	Fasilitas Kesehatan dan Lembaga yang Mendukung Fasilitas Pelayanan Kesehatan untuk Upaya Kesehatan Masyarakat dan Upaya Kesehatan Perorangan Sesuai Standar	- Kab. Purworejo, Grabag, Grabag	1000 %	11 Unit	1 Unit	7.594.960,00	DAK Non Fisik-BOKKB-BOK		Jumlah Alat Kesehatan/Alat Penunjang Medik Fasilitas Pelayanan Kesehatan yang Terpelihara Sesuai Standar	11 Unit	7.594.960,00
1	02	02	2.02		Penyediaan Layanan Kesehatan untuk UKM dan UKP Rujukan Tingkat Daerah Kabupaten/Kota				565.567.600,00					565.567.600,00
1	02	02	2.02	0001	Pengelolaan Pelayanan Kesehatan Ibu Hamil									
		Persentase Ketercapaian F askes yang Menyelenggarakan Pelayanan untuk Upaya Kesehatan Masyarakat dan Upaya Kesehatan Perorangan	Jumlah Ibu Hamil yang Mendapatkan Pelayanan Kesehatan Sesuai Standar	Fasilitas Kesehatan yang Penyediaan Layanan Kesehatan untuk UKM dan UKP Sesuai Standar	- Kab. Purworejo, Grabag, Grabag	100 %	454 Orang	1 Unit	104.394.600,00	DAK Non Fisik-BOKKB-BOK		Jumlah Ibu Hamil yang Mendapatkan Pelayanan Kesehatan Sesuai Standar	454 Orang	104.394.600,00
1	02	02	2.02	0002	Pengelolaan Pelayanan Kesehatan Ibu Bersalin									

Kode	Unsur / Bidang Unsur / Program / Kegiatan / Sub Kegiatan	Indikator Kinerja			Rencana Tahun 2024					Prakiraan Maju Rencana Tahun 2025				
		Capaian Program	Keluaran Sub Kegiatan	Hasil Kegiatan	Lokasi Output Kegiatan	Target Capaian Kinerja			Pagu Indikatif (Rp.)	Sumber Dana	Catatan Penitling	Target Capaian Kinerja		Kebutuhan Dana/Pagu Indikatif (Rp.)
						Program	Keluaran Sub Kegiatan	Hasil Kegiatan				Tolok Ukur	Target	
		Persentase Ketercapaian F askes yang Menyelenggarakan Pelayanan untuk Upaya Kesehatan Masyarakat dan Upaya Kesehatan Perorangan	Jumlah Ibu Bersalin yang Mendapatkan Pelayanan Kesehatan Sesuai Standar	Fasilitas Kesehatan yang Penyediaan Layanan Kesehatan untuk UKM dan UKP Sesuai Standar	-Kab. Purworejo, Grabag, Grabag	100 %	0 Orang	1 Unit	0,00	DAK Non Fisik-BOKKB-BOK		Jumlah Ibu Bersalin yang Mendapatkan Pelayanan Kesehatan Sesuai Standar	0 Orang	0,00
1	02	02	2.02	0003	Pengelolaan Pelayanan Kesehatan Bayi Baru Lahir									
		Persentase Ketercapaian F askes yang Menyelenggarakan Pelayanan untuk Upaya Kesehatan Masyarakat dan Upaya Kesehatan Perorangan	Jumlah Bayi Baru Lahir yang Mendapatkan Pelayanan Kesehatan Sesuai Standar	Fasilitas Kesehatan yang Penyediaan Layanan Kesehatan untuk UKM dan UKP Sesuai Standar	-Kab. Purworejo, Grabag, Grabag	100 %	0 Orang	1 Unit	0,00	DAK Non Fisik-BOKKB-BOK		Jumlah Bayi Baru Lahir yang Mendapatkan Pelayanan Kesehatan Sesuai Standar	0 Orang	0,00
1	02	02	2.02	0004	Pengelolaan Pelayanan Kesehatan Balita									
		Persentase Ketercapaian F askes yang Menyelenggarakan Pelayanan untuk Upaya Kesehatan Masyarakat dan Upaya Kesehatan Perorangan	Jumlah Balita yang Mendapatkan Pelayanan Kesehatan Sesuai Standar	Fasilitas Kesehatan yang Penyediaan Layanan Kesehatan untuk UKM dan UKP Sesuai Standar	-Kab. Purworejo, Grabag, Grabag	100 %	2561 Orang	1 Unit	45.600.000,00	DAK Non Fisik-BOKKB-BOK		Jumlah Balita yang Mendapatkan Pelayanan Kesehatan Sesuai Standar	2561 Orang	45.600.000,00
1	02	02	2.02	0005	Pengelolaan Pelayanan Kesehatan pada Usia Pendidikan Dasar									
		Persentase Ketercapaian F askes yang Menyelenggarakan Pelayanan untuk Upaya Kesehatan Masyarakat dan Upaya Kesehatan Perorangan	Jumlah Anak Usia Pendidikan Dasar yang Mendapatkan Pelayanan Kesehatan Sesuai Standar	Fasilitas Kesehatan yang Penyediaan Layanan Kesehatan untuk UKM dan UKP Sesuai Standar	-Kab. Purworejo, Grabag, Grabag	100 %	6353 Orang	1 Unit	16.920.000,00	DAK Non Fisik-BOKKB-BOK		Jumlah Anak Usia Pendidikan Dasar yang Mendapatkan Pelayanan Kesehatan Sesuai Standar	6353 Orang	16.920.000,00
1	02	02	2.02	0006	Pengelolaan Pelayanan Kesehatan pada Usia Produktif									
		Persentase Ketercapaian F askes yang Menyelenggarakan Pelayanan untuk Upaya Kesehatan Masyarakat dan Upaya Kesehatan Perorangan	Jumlah Penduduk Usia Produktif yang Mendapatkan Pelayanan Kesehatan Sesuai Standar	Fasilitas Kesehatan yang Penyediaan Layanan Kesehatan untuk UKM dan UKP Sesuai Standar	-Kab. Purworejo, Grabag, Grabag	100 %	32304 Orang	1 Unit	2.160.000,00	DAK Non Fisik-BOKKB-BOK		Jumlah Penduduk Usia Produktif yang Mendapatkan Pelayanan Kesehatan Sesuai Standar	32304 Orang	2.160.000,00
1	02	02	2.02	0007	Pengelolaan Pelayanan Kesehatan pada Usia Lanjut									
		Persentase Ketercapaian F askes yang Menyelenggarakan Pelayanan untuk Upaya Kesehatan Masyarakat dan Upaya Kesehatan Perorangan	Jumlah Penduduk Usia Lanjut yang Mendapatkan Pelayanan Kesehatan Sesuai Standar	Fasilitas Kesehatan yang Penyediaan Layanan Kesehatan untuk UKM dan UKP Sesuai Standar	-Kab. Purworejo, Grabag, Grabag	100 %	8541 Orang	1 Unit	1.680.000,00	DAK Non Fisik-BOKKB-BOK		Jumlah Penduduk Usia Lanjut yang Mendapatkan Pelayanan Kesehatan Sesuai Standar	8541 Orang	1.680.000,00
1	02	02	2.02	0008	Pengelolaan Pelayanan Kesehatan Penderita Hipertensi									
		Persentase Ketercapaian F askes yang Menyelenggarakan Pelayanan untuk Upaya Kesehatan Masyarakat dan Upaya Kesehatan Perorangan	Jumlah Penderita Hipertensi yang Mendapatkan Pelayanan Kesehatan Sesuai Standar	Fasilitas Kesehatan yang Penyediaan Layanan Kesehatan untuk UKM dan UKP Sesuai Standar	-Kab. Purworejo, Grabag, Grabag	100 %	0 Orang	1 Unit	0,00	DAK Non Fisik-BOKKB-BOK		Jumlah Penderita Hipertensi yang Mendapatkan Pelayanan Kesehatan Sesuai Standar	0 Orang	0,00
1	02	02	2.02	0009	Pengelolaan Pelayanan Kesehatan Penderita Diabetes Mellitus									
		Persentase Ketercapaian F askes yang Menyelenggarakan Pelayanan untuk Upaya Kesehatan Masyarakat dan Upaya Kesehatan Perorangan	Jumlah Penderita Diabetes Mellitus yang Mendapatkan Pelayanan Kesehatan Sesuai Standar	Fasilitas Kesehatan yang Penyediaan Layanan Kesehatan untuk UKM dan UKP Sesuai Standar	-Kab. Purworejo, Grabag, Grabag	100 %	0 Orang	1 Unit	0,00	DAK Non Fisik-BOKKB-BOK		Jumlah Penderita Diabetes Mellitus yang Mendapatkan Pelayanan Kesehatan Sesuai Standar	0 Orang	0,00
1	02	02	2.02	0010	Pengelolaan Pelayanan Kesehatan Orang dengan Gangguan Jiwa Berat									
		Persentase Ketercapaian F askes yang Menyelenggarakan Pelayanan untuk Upaya Kesehatan Masyarakat dan Upaya Kesehatan Perorangan	Jumlah Orang yang Mendapatkan Pelayanan Kesehatan Orang dengan Gangguan Jiwa Berat Sesuai Standar	Fasilitas Kesehatan yang Penyediaan Layanan Kesehatan untuk UKM dan UKP Sesuai Standar	-Kab. Purworejo, Grabag, Grabag	100 %	385 Orang	1 Unit	3.840.000,00	DAK Non Fisik-BOKKB-BOK		Jumlah Orang yang Mendapatkan Pelayanan Kesehatan Orang dengan Gangguan Jiwa Berat Sesuai Standar	385 Orang	3.840.000,00
1	02	02	2.02	0011	Pengelolaan Pelayanan Kesehatan Orang Terduga Tuberkulosis									
		Persentase Ketercapaian F askes yang Menyelenggarakan Pelayanan untuk Upaya Kesehatan Masyarakat dan Upaya Kesehatan Perorangan	Jumlah Orang Terduga Menderita Tuberkulosis yang Mendapatkan Pelayanan Sesuai Standar	Fasilitas Kesehatan yang Penyediaan Layanan Kesehatan untuk UKM dan UKP Sesuai Standar	-Kab. Purworejo, Grabag, Grabag	100 %	603 Orang	1 Unit	3.840.000,00	DAK Non Fisik-BOKKB-BOK		Jumlah Orang Terduga Menderita Tuberkulosis yang Mendapatkan Pelayanan Sesuai Standar	603 Orang	3.840.000,00
1	02	02	2.02	0012	Pengelolaan Pelayanan Kesehatan Orang dengan Risiko Terinfeksi HIV									
		Persentase Ketercapaian F askes yang Menyelenggarakan Pelayanan untuk Upaya Kesehatan Masyarakat dan Upaya Kesehatan Perorangan	Jumlah Orang Terduga Menderita HIV yang Mendapatkan Pelayanan Sesuai Standar	Fasilitas Kesehatan yang Penyediaan Layanan Kesehatan untuk UKM dan UKP Sesuai Standar	-Kab. Purworejo, Grabag, Grabag	100 %	511 Orang	1 Unit	3.840.000,00	DAK Non Fisik-BOKKB-BOK		Jumlah Orang Terduga Menderita HIV yang Mendapatkan Pelayanan Sesuai Standar	511 Orang	3.840.000,00
1	02	02	2.02	0013	Pengelolaan Pelayanan Kesehatan bagi Penduduk pada Kondisi Kejadian Luar Biasa (KLB)									
		Persentase Ketercapaian F askes yang Menyelenggarakan Pelayanan untuk Upaya Kesehatan Masyarakat dan Upaya Kesehatan Perorangan	Jumlah Dokumen Hasil Pengelolaan Pelayanan Kesehatan bagi Penduduk pada Kondisi Kejadian Luar Biasa (KLB) Sesuai Standar	Fasilitas Kesehatan yang Penyediaan Layanan Kesehatan untuk UKM dan UKP Sesuai Standar	-Kab. Purworejo, Grabag, Grabag	100 %	0 Dokumen	1 Unit	0,00	DAK Non Fisik-BOKKB-BOK		Jumlah Dokumen Hasil Pengelolaan Pelayanan Kesehatan bagi Penduduk pada Kondisi Kejadian Luar Biasa (KLB) Sesuai Standar	0 Dokumen	0,00

Kode	Unsur / Bidang Unsur / Program / Kegiatan / Sub Kegiatan	Indikator Kinerja			Rencana Tahun 2024					Catatan Penilng	Prakiraan Maju Rencana Tahun 2025						
		Capaian Program	Keluaran Sub Kegiatan	Hasil Kegiatan	Lokasi Output Kegiatan	Target Capaian Kinerja			Pagu Indikatif (Rp.)		Sumber Dana	Target Capaian Kinerja		Kebutuhan Dana/Pagu Indikatif (Rp.)			
						Program	Keluaran Sub Kegiatan	Hasil Kegiatan				Tolok Ukur	Target				
1	02	02	2.02	0014	Pengelolaan Pelayanan Kesehatan bagi Penduduk Terdampak Krisis Kesehatan Akibat Bencana dan/atau Berpotensi Bencana												
					Persentase Ketercapaian F askes yang Menyelenggarakan Pelayanan untuk Upaya Kesehatan Masyarakat dan Upaya Kesehatan Perorangan	Jumlah Dokumen Hasil Pengelolaan Pelayanan Kesehatan bagi Penduduk Terdampak Krisis Kesehatan Akibat Bencana dan/atau Berpotensi Bencana Sesuai Standar	Fasilitas Kesehatan yang Penyediaan Layanan Kesehatan untuk UKM dan UKP Sesuai Standar	- Kab. Purworejo, Grabag, Grabag	100 %	1 Dokumen	1 Unit	720.000,00	DAK Non Fisik-BOKKB-BOK	Jumlah Dokumen Hasil Pengelolaan Pelayanan Kesehatan bagi Penduduk Terdampak Krisis Kesehatan Akibat Bencana dan/atau Berpotensi Bencana Sesuai Standar	1 Dokumen	720.000,00	
1	02	02	2.02	0015	Pengelolaan Pelayanan Kesehatan Gizi Masyarakat												
					Persentase Ketercapaian F askes yang Menyelenggarakan Pelayanan untuk Upaya Kesehatan Masyarakat dan Upaya Kesehatan Perorangan	Jumlah Dokumen Hasil Pengelolaan Pelayanan Kesehatan Gizi Masyarakat	Fasilitas Kesehatan yang Penyediaan Layanan Kesehatan untuk UKM dan UKP Sesuai Standar	- Kab. Purworejo, Grabag, Grabag	100 %	1 Dokumen	1 Unit	14.518.000,00	DAK Non Fisik-BOKKB-BOK	Jumlah Dokumen Hasil Pengelolaan Pelayanan Kesehatan Gizi Masyarakat	1 Dokumen	14.518.000,00	
1	02	02	2.02	0016	Pengelolaan Pelayanan Kesehatan Kerja dan Olahraga												
					Persentase Ketercapaian F askes yang Menyelenggarakan Pelayanan untuk Upaya Kesehatan Masyarakat dan Upaya Kesehatan Perorangan	Jumlah Dokumen Hasil Pengelolaan Pelayanan Kesehatan Kerja dan Olahraga	Fasilitas Kesehatan yang Penyediaan Layanan Kesehatan untuk UKM dan UKP Sesuai Standar	- Kab. Purworejo, Grabag, Grabag	100 %	1 Dokumen	1 Unit	45.983.100,00	DAK Non Fisik-BOKKB-BOK, DAK Non Fisik-BOKKB-BOK	Jumlah Dokumen Hasil Pengelolaan Pelayanan Kesehatan Kerja dan Olahraga	1 Dokumen	45.983.100,00	
1	02	02	2.02	0017	Pengelolaan Pelayanan Kesehatan Lingkungan												
					Persentase Ketercapaian F askes yang Menyelenggarakan Pelayanan untuk Upaya Kesehatan Masyarakat dan Upaya Kesehatan Perorangan	Jumlah Dokumen Hasil Pengelolaan Pelayanan Kesehatan Lingkungan	Fasilitas Kesehatan yang Penyediaan Layanan Kesehatan untuk UKM dan UKP Sesuai Standar	- Kab. Purworejo, Grabag, Grabag	100 %	1 Dokumen	1 Unit	3.840.000,00	DAK Non Fisik-BOKKB-BOK	Jumlah Dokumen Hasil Pengelolaan Pelayanan Kesehatan Lingkungan	1 Dokumen	3.840.000,00	
1	02	02	2.02	0018	Pengelolaan Pelayanan Promosi Kesehatan												
					Persentase Ketercapaian F askes yang Menyelenggarakan Pelayanan untuk Upaya Kesehatan Masyarakat dan Upaya Kesehatan Perorangan	Jumlah Dokumen Hasil Pengelolaan Pelayanan Promosi Kesehatan	Fasilitas Kesehatan yang Penyediaan Layanan Kesehatan untuk UKM dan UKP Sesuai Standar	- Kab. Purworejo, Grabag, Grabag	100 %	1 Dokumen	1 Unit	33.981.700,00	DAK Non Fisik-BOKKB-BOK	Jumlah Dokumen Hasil Pengelolaan Pelayanan Promosi Kesehatan	1 Dokumen	33.981.700,00	
1	02	02	2.02	0020	Pengelolaan Surveilans Kesehatan												
					Persentase Ketercapaian F askes yang Menyelenggarakan Pelayanan untuk Upaya Kesehatan Masyarakat dan Upaya Kesehatan Perorangan	Jumlah Dokumen Hasil Pengelolaan Surveilans Kesehatan	Fasilitas Kesehatan yang Penyediaan Layanan Kesehatan untuk UKM dan UKP Sesuai Standar	- Kab. Purworejo, Grabag, Grabag	100 %	1 Dokumen	1 Unit	39.420.000,00	DAK Non Fisik-BOKKB-BOK	Jumlah Dokumen Hasil Pengelolaan Surveilans Kesehatan	1 Dokumen	39.420.000,00	
1	02	02	2.02	0025	Pelayanan Kesehatan Penyakit Menular dan Tidak Menular												
					Persentase Ketercapaian F askes yang Menyelenggarakan Pelayanan untuk Upaya Kesehatan Masyarakat dan Upaya Kesehatan Perorangan	Jumlah Dokumen Hasil Pelayanan Kesehatan Penyakit Menular dan Tidak Menular	Fasilitas Kesehatan yang Penyediaan Layanan Kesehatan untuk UKM dan UKP Sesuai Standar	- Kab. Purworejo, Grabag, Grabag	100 %	1 Dokumen	1 Unit	113.220.000,00	DAK Non Fisik-BOKKB-BOK	Jumlah Dokumen Hasil Pelayanan Kesehatan Penyakit Menular dan Tidak Menular	1 Dokumen	113.220.000,00	
1	02	02	2.02	0028	Pengambilan dan Pengiriman Spesimen Penyakit Potensial KLB ke Laboratorium Rujukan/Nasional												
					Persentase Ketercapaian F askes yang Menyelenggarakan Pelayanan untuk Upaya Kesehatan Masyarakat dan Upaya Kesehatan Perorangan	Jumlah Spesimen Penyakit Potensial Kejadian Luar Biasa (KLB) ke Laboratorium Rujukan/Nasional yang Didistribusikan	Fasilitas Kesehatan yang Penyediaan Layanan Kesehatan untuk UKM dan UKP Sesuai Standar	- Kab. Purworejo, Grabag, Grabag	100 %	10 Paket	1 Unit	4.375.000,00	DAK Non Fisik-BOKKB-BOK	Jumlah Spesimen Penyakit Potensial Kejadian Luar Biasa (KLB) ke Laboratorium Rujukan/Nasional yang Didistribusikan	10 Paket	4.375.000,00	
1	02	02	2.02	0033	Operasional Pelayanan Puskesmas												
					Persentase Ketercapaian F askes yang Menyelenggarakan Pelayanan untuk Upaya Kesehatan Masyarakat dan Upaya Kesehatan Perorangan	Jumlah Dokumen Operasional Pelayanan Puskesmas	Fasilitas Kesehatan yang Penyediaan Layanan Kesehatan untuk UKM dan UKP Sesuai Standar	- Kab. Purworejo, Grabag, Grabag	100 %	1 Dokumen	1 Unit	123.215.200,00	DAK Non Fisik-BOKKB-BOK	Jumlah Dokumen Operasional Pelayanan Puskesmas	1 Dokumen	123.215.200,00	
1	02	02	2.02	0036	Investigasi Awal Kejadian Tidak Diharapkan (Kejadian Ikutan Pasca Imunisasi dan Pemberian Obat Massa)												
					Persentase Ketercapaian F askes yang Menyelenggarakan Pelayanan untuk Upaya Kesehatan Masyarakat dan Upaya Kesehatan Perorangan	Jumlah Laporan Hasil Investigasi Awal Kejadian Tidak Diharapkan (Kejadian Ikutan Pasca Imunisasi dan Pemberian Obat Massa)	Fasilitas Kesehatan yang Penyediaan Layanan Kesehatan untuk UKM dan UKP Sesuai Standar	- Kab. Purworejo, Grabag, Grabag	100 %	1 Laporan	1 Unit	180.000,00	DAK Non Fisik-BOKKB-BOK	Jumlah Laporan Hasil Investigasi Awal Kejadian Tidak Diharapkan (Kejadian Ikutan Pasca Imunisasi dan Pemberian Obat Massa)	1 Laporan	180.000,00	
1	02	02	2.02	0040	Pengelolaan pelayanan kesehatan orang dengan T uberkulosis												
					Persentase Ketercapaian F askes yang Menyelenggarakan Pelayanan untuk Upaya Kesehatan Masyarakat dan Upaya Kesehatan Perorangan	Jumlah orang dengan T uberkulosis yang mendapatkan pelayanan kesehatan sesuai standar	Fasilitas Kesehatan yang Penyediaan Layanan Kesehatan untuk UKM dan UKP Sesuai Standar	- Kab. Purworejo, Grabag, Grabag	100 %	47 Orang	1 Unit	3.840.000,00	DAK Non Fisik-BOKKB-BOK	Jumlah orang dengan T uberkulosis yang mendapatkan pelayanan kesehatan sesuai standar	47 Orang	3.840.000,00	
1	02	05			PROGRAM PEMBERDAYAAN MASYARAKAT BIDANG KESEHATAN												
1	02	05	2.03		Pengembangan dan Pelaksanaan Upaya Kesehatan Bersumber Daya Masyarakat (UKBM) Tingkat Daerah Kabupaten/Kota												
1	02	05	2.03	0001	Bimbingan Teknis dan Supervisi Pengembangan dan Pelaksanaan Upaya Kesehatan Bersumber Daya Masyarakat (UKBM)												

Kode	Unsur / Bidang Unsur / Program / Kegiatan / Sub Kegiatan	Indikator Kinerja			Rencana Tahun 2024						Prakiraan Maju Rencana Tahun 2025						
		Capaian Program	Keluaran Sub Kegiatan	Hasil Kegiatan	Lokasi Output Kegiatan	Target Capaian Kinerja			Pagu Indikatif (Rp.)	Sumber Dana	Catatan Penting	Target Capaian Kinerja		Kebutuhan Dana/Pagu Indikatif (Rp.)			
						Program	Keluaran Sub Kegiatan	Hasil Kegiatan				Tolok Ukur	Target				
		Presentase Desa Siaga Aktif Mandiri	Jumlah Dokumen Hasil Bimbingan Teknis dan Supervisi Upaya Kesehatan Bersumber Daya Masyarakat (UKBM)	Jumlah Posyandu Aktif	- Kab. Purworejo, Grabag, Grabag	35 %	1 Dokumen	133 Desa	19.200.000,00	DAK Non Fisik-BOKKB-BOK		Jumlah Dokumen Hasil Bimbingan Teknis dan Supervisi Upaya Kesehatan Bersumber Daya Masyarakat (UKBM)	1 Dokumen	19.200.000,00			
-									240.000,00					240.000,00			
02		URUSAN PEMERINTAHAN BIDANG KESEHATAN															
02	02	PROGRAM PEMENUHAN UPAYA KESEHATAN PERORANGAN DAN UPAYA KESEHATAN MASYARAKAT															
02	02	2.02	Penyediaan Layanan Kesehatan untuk UKM dan UKP Rujukan Tingkat Daerah Kabupaten/Kota														
02	02	2.02	0042	Pengelolaan pelayanan kesehatan malaria													
		Presentase Ketercapaian F askes yang Menyelenggarakan Pelayanan untuk Upaya Kesehatan Masyarakat dan Upaya Kesehatan Perorangan	Jumlah orang yang mendapatkan pelayanan kesehatan malaria	Fasilitas Kesehatan yang Penyediaan Layanan Kesehatan untuk UKM dan UKP Sesuai Standar	- Kab. Purworejo, Grabag, Grabag	100 %	13 Orang	1 Unit	240.000,00	DAK Non Fisik-BOKKB-BOK		Jumlah orang yang mendapatkan pelayanan kesehatan malaria	13 Orang	240.000,00			
		UPT PUSKESMAS NGOMBOL															
		URUSAN PEMERINTAHAN WAJIB YANG BERKAITAN DENGAN PELAYANAN DASAR															
1	02	URUSAN PEMERINTAHAN BIDANG KESEHATAN															
1	02	01	PROGRAM PENUNJANG URUSAN PEMERINTAHAN DAERAH KABUPATEN/KOTA														
1	02	01	2.10	Peningkatan Pelayanan BLUD													
1	02	01	2.10	0001	Pelayanan dan Penunjang Pelayanan BLUD												
		Presentase Ketercapaian F askes yang Menyelenggarakan Pelayanan untuk Upaya Kesehatan Masyarakat dan Upaya Kesehatan Perorangan	Jumlah BLUD yang Menyediakan Pelayanan dan Penunjang Pelayanan	Presentase Layanan BLUD	- Kab. Purworejo, Ngombol, Kembanguning	100 %	1 Unit Kerja	100 %	2.171.888.498,00	Pendapatan dari BLUD		Jumlah BLUD yang Menyediakan Pelayanan dan Penunjang Pelayanan	1 Unit Kerja	2.589.147.866,00			
1	02	02	PROGRAM PEMENUHAN UPAYA KESEHATAN PERORANGAN DAN UPAYA KESEHATAN MASYARAKAT														
1	02	02	2.01	Penyediaan Fasilitas Pelayanan Kesehatan untuk UKM dan UKP Kewenangan Daerah Kabupaten/Kota													
1	02	02	2.01	0020	Pemeliharaan Rutin dan Berkala Alat Kesehatan/Alat Penunjang Medik Fasilitas Pelayanan Kesehatan												
		Presentase Ketercapaian F askes yang Menyelenggarakan Pelayanan untuk Upaya Kesehatan Masyarakat dan Upaya Kesehatan Perorangan	Jumlah Alat Kesehatan/Alat Penunjang Medik Fasilitas Layanan Kesehatan yang Terpelihara Sesuai Standar	Fasilitas Kesehatan dan Lembaga yang Mendukung Fasilitas Pelayanan Kesehatan untuk Upaya Kesehatan Masyarakat dan Upaya Kesehatan Perorangan Sesuai Standar	- Kab. Purworejo, Ngombol, Kembanguning	100 %	10 Unit	1 Unit	6.381.960,00	DAK Non Fisik-BOKKB-BOK		Jumlah Alat Kesehatan/Alat Penunjang Medik Fasilitas Layanan Kesehatan yang Terpelihara Sesuai Standar	10 Unit	6.381.960,00			
1	02	02	2.02	Penyediaan Layanan Kesehatan untuk UKM dan UKP Rujukan Tingkat Daerah Kabupaten/Kota													
1	02	02	2.02	0001	Pengelolaan Pelayanan Kesehatan Ibu Hamil												
		Presentase Ketercapaian F askes yang Menyelenggarakan Pelayanan untuk Upaya Kesehatan Masyarakat dan Upaya Kesehatan Perorangan	Jumlah Ibu Hamil yang Mendapatkan Pelayanan Kesehatan Sesuai Standar	Fasilitas Kesehatan yang Penyediaan Layanan Kesehatan untuk UKM dan UKP Sesuai Standar	- Kab. Purworejo, Ngombol, Kembanguning	100 %	349 Orang	1 Unit	87.626.000,00	DAK Non Fisik-BOKKB-BOK		Jumlah Ibu Hamil yang Mendapatkan Pelayanan Kesehatan Sesuai Standar	349 Orang	87.626.000,00			
1	02	02	2.02	0002	Pengelolaan Pelayanan Kesehatan Ibu Bersalin												
		Presentase Ketercapaian F askes yang Menyelenggarakan Pelayanan untuk Upaya Kesehatan Masyarakat dan Upaya Kesehatan Perorangan	Jumlah Ibu Bersalin yang Mendapatkan Pelayanan Kesehatan Sesuai Standar	Fasilitas Kesehatan yang Penyediaan Layanan Kesehatan untuk UKM dan UKP Sesuai Standar	- Kab. Purworejo, Ngombol, Kembanguning	100 %	0 Orang	1 Unit	0,00	DAK Non Fisik-BOKKB-BOK		Jumlah Ibu Bersalin yang Mendapatkan Pelayanan Kesehatan Sesuai Standar	0 Orang	0,00			
1	02	02	2.02	0003	Pengelolaan Pelayanan Kesehatan Bayi Baru Lahir												
		Presentase Ketercapaian F askes yang Menyelenggarakan Pelayanan untuk Upaya Kesehatan Masyarakat dan Upaya Kesehatan Perorangan	Jumlah Bayi Baru Lahir yang Mendapatkan Pelayanan Kesehatan Sesuai Standar	Fasilitas Kesehatan yang Penyediaan Layanan Kesehatan untuk UKM dan UKP Sesuai Standar	- Kab. Purworejo, Ngombol, Kembanguning	100 %	0 Orang	1 Unit	0,00	DAK Non Fisik-BOKKB-BOK		Jumlah Bayi Baru Lahir yang Mendapatkan Pelayanan Kesehatan Sesuai Standar	0 Orang	0,00			
1	02	02	2.02	0004	Pengelolaan Pelayanan Kesehatan Balita												
		Presentase Ketercapaian F askes yang Menyelenggarakan Pelayanan untuk Upaya Kesehatan Masyarakat dan Upaya Kesehatan Perorangan	Jumlah Balita yang Mendapatkan Pelayanan Kesehatan Sesuai Standar	Fasilitas Kesehatan yang Penyediaan Layanan Kesehatan untuk UKM dan UKP Sesuai Standar	- Kab. Purworejo, Ngombol, Kembanguning	100 %	1500 Orang	1 Unit	67.200.000,00	DAK Non Fisik-BOKKB-BOK		Jumlah Balita yang Mendapatkan Pelayanan Kesehatan Sesuai Standar	1500 Orang	67.200.000,00			
1	02	02	2.02	0005	Pengelolaan Pelayanan Kesehatan pada Usia Pendidikan Dasar												
		Presentase Ketercapaian F askes yang Menyelenggarakan Pelayanan untuk Upaya Kesehatan Masyarakat dan Upaya Kesehatan Perorangan	Jumlah Anak Usia Pendidikan Dasar yang Mendapatkan Pelayanan Kesehatan Sesuai Standar	Fasilitas Kesehatan yang Penyediaan Layanan Kesehatan untuk UKM dan UKP Sesuai Standar	- Kab. Purworejo, Ngombol, Kembanguning	100 %	3862 Orang	1 Unit	15.480.000,00	DAK Non Fisik-BOKKB-BOK		Jumlah Anak Usia Pendidikan Dasar yang Mendapatkan Pelayanan Kesehatan Sesuai Standar	3862 Orang	15.480.000,00			
1	02	02	2.02	0006	Pengelolaan Pelayanan Kesehatan pada Usia Produktif												

Kode	Unsur / Bidang Unsur / Program / Kegiatan / Sub Kegiatan	Indikator Kinerja			Rencana Tahun 2024					Catatan Penting	Prakiraan Maju Rencana Tahun 2025			
		Capaian Program	Keluaran Sub Kegiatan	Hasil Kegiatan	Lokasi Output Kegiatan	Target Capaian Kinerja			Pagu Indikatif (Rp.)		Sumber Dana	Target Capaian Kinerja		Kebutuhan Dana/Pagu Indikatif (Rp.)
						Program	Keluaran Sub Kegiatan	Hasil Kegiatan				Tolok Ukur	Target	
		Persentase Ketercapaian F askes yang Menyelenggarakan Pelayanan untuk Upaya Kesehatan Masyarakat dan Upaya Kesehatan Perorangan	Jumlah Penduduk Usia Produktif yang Mendapatkan Pelayanan Kesehatan Sesuai Standar	Fasilitas Kesehatan yang Penyediaan Layanan Kesehatan untuk UKM dan UKP Sesuai Standar	- Kab. Purworejo, Ngombol, Kembanguning	100 %	1800 Orang	1 Unit	11.640.000,00	DAK Non Fisik-BOKKB-BOK	Jumlah Penduduk Usia Produktif yang Mendapatkan Pelayanan Kesehatan Sesuai Standar	1800 Orang	11.640.000,00	
1	02	02	2.02	0007	Pengelolaan Pelayanan Kesehatan pada Usia Lanjut									
		Persentase Ketercapaian F askes yang Menyelenggarakan Pelayanan untuk Upaya Kesehatan Masyarakat dan Upaya Kesehatan Perorangan	Jumlah Penduduk Usia Lanjut yang Mendapatkan Pelayanan Kesehatan Sesuai Standar	Fasilitas Kesehatan yang Penyediaan Layanan Kesehatan untuk UKM dan UKP Sesuai Standar	- Kab. Purworejo, Ngombol, Kembanguning	100 %	3681 Orang	1 Unit	22.024.800,00	DAK Non Fisik-BOKKB-BOK	Jumlah Penduduk Usia Lanjut yang Mendapatkan Pelayanan Kesehatan Sesuai Standar	3681 Orang	22.024.800,00	
1	02	02	2.02	0010	Pengelolaan Pelayanan Kesehatan Orang dengan Gangguan Jiwa Berat									
		Persentase Ketercapaian F askes yang Menyelenggarakan Pelayanan untuk Upaya Kesehatan Masyarakat dan Upaya Kesehatan Perorangan	Jumlah Orang yang Mendapatkan Pelayanan Kesehatan Orang dengan Gangguan Jiwa Berat Sesuai Standar	Fasilitas Kesehatan yang Penyediaan Layanan Kesehatan untuk UKM dan UKP Sesuai Standar	- Kab. Purworejo, Ngombol, Kembanguning	100 %	71 Orang	1 Unit	3.000.000,00	DAK Non Fisik-BOKKB-BOK	Jumlah Orang yang Mendapatkan Pelayanan Kesehatan Orang dengan Gangguan Jiwa Berat Sesuai Standar	71 Orang	3.300.000,00	
1	02	02	2.02	0011	Pengelolaan Pelayanan Kesehatan Orang T erduga T uberkulosis									
		Persentase Ketercapaian F askes yang Menyelenggarakan Pelayanan untuk Upaya Kesehatan Masyarakat dan Upaya Kesehatan Perorangan	Jumlah Orang T erduga Menderita T uberkulosis yang Mendapatkan Pelayanan Sesuai Standar	Fasilitas Kesehatan yang Penyediaan Layanan Kesehatan untuk UKM dan UKP Sesuai Standar	- Kab. Purworejo, Ngombol, Kembanguning	100 %	380 Orang	1 Unit	9.600.000,00	DAK Non Fisik-BOKKB-BOK	Jumlah Orang T erduga Menderita T uberkulosis yang Mendapatkan Pelayanan Sesuai Standar	380 Orang	9.600.000,00	
1	02	02	2.02	0015	Pengelolaan Pelayanan Kesehatan Gizi Masyarakat									
		Persentase Ketercapaian F askes yang Menyelenggarakan Pelayanan untuk Upaya Kesehatan Masyarakat dan Upaya Kesehatan Perorangan	Jumlah Dokumen Hasil Pengelolaan Pelayanan Kesehatan Gizi Masyarakat	Fasilitas Kesehatan yang Penyediaan Layanan Kesehatan untuk UKM dan UKP Sesuai Standar	- Kab. Purworejo, Ngombol, Kembanguning	100 %	1 Dokumen	1 Unit	33.487.200,00	DAK Non Fisik-BOKKB-BOK	Jumlah Dokumen Hasil Pengelolaan Pelayanan Kesehatan Gizi Masyarakat	1 Dokumen	33.487.200,00	
1	02	02	2.02	0017	Pengelolaan Pelayanan Kesehatan Lingkungan									
		Persentase Ketercapaian F askes yang Menyelenggarakan Pelayanan untuk Upaya Kesehatan Masyarakat dan Upaya Kesehatan Perorangan	Jumlah Dokumen Hasil Pengelolaan Pelayanan Kesehatan Lingkungan	Fasilitas Kesehatan yang Penyediaan Layanan Kesehatan untuk UKM dan UKP Sesuai Standar	- Kab. Purworejo, Ngombol, Kembanguning	100 %	1 Dokumen	1 Unit	9.900.000,00	DAK Non Fisik-BOKKB-BOK	Jumlah Dokumen Hasil Pengelolaan Pelayanan Kesehatan Lingkungan	1 Dokumen	9.900.000,00	
1	02	02	2.02	0018	Pengelolaan Pelayanan Promosi Kesehatan									
		Persentase Ketercapaian F askes yang Menyelenggarakan Pelayanan untuk Upaya Kesehatan Masyarakat dan Upaya Kesehatan Perorangan	Jumlah Dokumen Hasil Pengelolaan Pelayanan Promosi Kesehatan	Fasilitas Kesehatan yang Penyediaan Layanan Kesehatan untuk UKM dan UKP Sesuai Standar	- Kab. Purworejo, Ngombol, Kembanguning	100 %	1 Dokumen	1 Unit	45.390.123,00	DAK Non Fisik-BOKKB-BOK	Jumlah Dokumen Hasil Pengelolaan Pelayanan Promosi Kesehatan	1 Dokumen	45.390.123,00	
1	02	02	2.02	0020	Pengelolaan Surveilans Kesehatan									
		Persentase Ketercapaian F askes yang Menyelenggarakan Pelayanan untuk Upaya Kesehatan Masyarakat dan Upaya Kesehatan Perorangan	Jumlah Dokumen Hasil Pengelolaan Surveilans Kesehatan	Fasilitas Kesehatan yang Penyediaan Layanan Kesehatan untuk UKM dan UKP Sesuai Standar	- Kab. Purworejo, Ngombol, Kembanguning	100 %	1 Dokumen	1 Unit	3.600.000,00	DAK Non Fisik-BOKKB-BOK	Jumlah Dokumen Hasil Pengelolaan Surveilans Kesehatan	1 Dokumen	3.600.000,00	
1	02	02	2.02	0022	Pengelolaan Pelayanan Kesehatan Jiwa dan NAPZA									
		Persentase Ketercapaian F askes yang Menyelenggarakan Pelayanan untuk Upaya Kesehatan Masyarakat dan Upaya Kesehatan Perorangan	Jumlah Penyalahguna NAPZA yang Mendapatkan Pelayanan Kesehatan	Fasilitas Kesehatan yang Penyediaan Layanan Kesehatan untuk UKM dan UKP Sesuai Standar	- Kab. Purworejo, Ngombol, Kembanguning	100 %	100 Orang	1 Unit	13.680.000,00	DAK Non Fisik-BOKKB-BOK	Jumlah Penyalahguna NAPZA yang Mendapatkan Pelayanan Kesehatan	100 Orang	13.680.000,00	
1	02	02	2.02	0025	Pelayanan Kesehatan Penyakit Menular dan Tidak Menular									
		Persentase Ketercapaian F askes yang Menyelenggarakan Pelayanan untuk Upaya Kesehatan Masyarakat dan Upaya Kesehatan Perorangan	Jumlah Dokumen Hasil Pelayanan Kesehatan Penyakit Menular dan Tidak Menular	Fasilitas Kesehatan yang Penyediaan Layanan Kesehatan untuk UKM dan UKP Sesuai Standar	- Kab. Purworejo, Ngombol, Kembanguning	100 %	1 Dokumen	1 Unit	102.932.914,00	DAK Non Fisik-BOKKB-BOK	Jumlah Dokumen Hasil Pelayanan Kesehatan Penyakit Menular dan Tidak Menular	1 Dokumen	91.822.914,00	
1	02	02	2.02	0028	Pengambilan dan Pengiriman Spesimen Penyakit Potensial KLB ke Laboratorium Rujukan Nasional									
		Persentase Ketercapaian F askes yang Menyelenggarakan Pelayanan untuk Upaya Kesehatan Masyarakat dan Upaya Kesehatan Perorangan	Jumlah Spesimen Penyakit Potensial Kejadian Luar Biasa (KLB) ke Laboratorium Rujukan Nasional yang Didistribusikan	Fasilitas Kesehatan yang Penyediaan Layanan Kesehatan untuk UKM dan UKP Sesuai Standar	- Kab. Purworejo, Ngombol, Kembanguning	100 %	34 Paket	1 Unit	4.250.000,00	DAK Non Fisik-BOKKB-BOK	Jumlah Spesimen Penyakit Potensial Kejadian Luar Biasa (KLB) ke Laboratorium Rujukan Nasional yang Didistribusikan	34 Paket	4.250.000,00	
1	02	02	2.02	0033	Operasional Pelayanan Puskesmas									
		Persentase Ketercapaian F askes yang Menyelenggarakan Pelayanan untuk Upaya Kesehatan Masyarakat dan Upaya Kesehatan Perorangan	Jumlah Dokumen Operasional Pelayanan Puskesmas	Fasilitas Kesehatan yang Penyediaan Layanan Kesehatan untuk UKM dan UKP Sesuai Standar	- Kab. Purworejo, Ngombol, Kembanguning	100 %	1 Dokumen	1 Unit	119.601.200,00	DAK Non Fisik-BOKKB-BOK	Jumlah Dokumen Operasional Pelayanan Puskesmas	1 Dokumen	119.619.765,00	

Kode	Unsur / Bidang Unsur / Program / Kegiatan / Sub Kegiatan	Indikator Kinerja			Rencana Tahun 2024					Prakiraan Maju Rencana Tahun 2025							
		Capaian Program	Keluaran Sub Kegiatan	Hasil Kegiatan	Lokasi Output Kegiatan	Target Capaian Kinerja			Pagu Indikatif (Rp.)	Sumber Dana	Catatan Peniling	Target Capaian Kinerja		Kebutuhan Dana/Pagu Indikatif (Rp.)			
						Program	Keluaran Sub Kegiatan	Hasil Kegiatan				Tolok Ukur	Target				
1	02	02	2.02	0036	Investigasi Awal Kejadian Tidak Diharapkan (Kejadian Ikutan Pasca Imunisasi dan Pemberian Obat Massa)												
					Persentase Ketercapaian F askes yang Menyelenggarakan Pelayanan untuk Upaya Kesehatan Masyarakat dan Upaya Kesehatan Perorangan	Jumlah Laporan Hasil Investigasi Awal Kejadian Tidak Diharapkan (Kejadian Ikutan Pasca Imunisasi dan Pemberian Obat Massa)	Fasilitas Kesehatan yang Penyediaan Layanan Kesehatan untuk UKM dan UKP Sesuai Standar	- Kab. Purworejo, Ngombol, Kembanguning	100 %	1 Laporan	1 Unit	360.000,00	DAK Non Fisik-BOKKB-BOK	Jumlah Laporan Hasil Investigasi Awal Kejadian Tidak Diharapkan (Kejadian Ikutan Pasca Imunisasi dan Pemberian Obat Massa)	1 Laporan	360.000,00	
1	02	05			PROGRAM PEMBERDAYAAN MASYARAKAT BIDANG KESEHATAN											29.280.000,00	29.280.000,00
1	02	05	2.03		Pengembangan dan Pelaksanaan Upaya Kesehatan Bersumber Daya Masyarakat (UKBM) Tingkat Daerah Kabupaten/Kota											29.280.000,00	29.280.000,00
1	02	05	2.03	0001	Bimbingan Teknis dan Supervisi Pengembangan dan Pelaksanaan Upaya Kesehatan Bersumber Daya Masyarakat (UKBM)												
					Persentase Desa Siaga Aktif Mandiri	Jumlah Dokumen Hasil Bimbingan Teknis dan Supervisi Upaya Kesehatan Bersumber Daya Masyarakat (UKBM)	Jumlah Posyandu Aktif	- Kab. Purworejo, Ngombol, Kembanguning	35 %	1 Dokumen	133 Desa	29.280.000,00	DAK Non Fisik-BOKKB-BOK	Jumlah Dokumen Hasil Bimbingan Teknis dan Supervisi Upaya Kesehatan Bersumber Daya Masyarakat (UKBM)	1 Dokumen	29.280.000,00	
					UPT PUSKESMAS SEMAWUNG DALEMEN											2.191.861.419,00	2.660.552.057,00
1					URUSAN PEMERINTAHAN WAJIB YANG BERKAITAN DENGAN PELAYANAN DASAR											2.191.861.419,00	2.660.552.057,00
1	02				URUSAN PEMERINTAHAN BIDANG KESEHATAN											2.191.861.419,00	2.660.552.057,00
1	02	01			PROGRAM PENUNJANG URUSAN PEMERINTAHAN DAERAH KABUPATEN/ENKOTA											1.606.168.774,00	1.889.626.507,00
1	02	01	2.10		Peningkatan Pelayanan BLUD											1.606.168.774,00	1.889.626.507,00
1	02	01	2.10	0001	Pelayanan dan Penunjang Pelayanan BLUD												
					Persentase Pelaksanaan Penunjang Unsur Pemerintahan Daerah Kabupaten	Jumlah BLUD yang Menyediakan Pelayanan dan Penunjang Pelayanan	Persentase Layanan BLUD	- Kab. Purworejo, Kutoarjo, Semawung Dalem	100 %	1 Unit Kerja	100 %	1.606.168.774,00	Pendapatan dari BLUD	Jumlah BLUD yang Menyediakan Pelayanan dan Penunjang Pelayanan	1 Unit Kerja	1.889.626.507,00	
1	02	02			PROGRAM PEMENUHAN UPAYA KESEHATAN PERORANGAN DAN UPAYA KESEHATAN MASYARAKAT											556.892.645,00	742.125.550,00
1	02	02	2.01		Penyediaan Fasilitas Pelayanan Kesehatan untuk UKM dan UKP Kewenangan Daerah Kabupaten/Kota											6.377.960,00	7.673.600,00
1	02	02	2.01	0020	Pemeliharaan Rutin dan Berkala Alat Kesehatan/Alat Penunjang Medik Fasilitas Pelayanan Kesehatan												
					Persentase Ketercapaian F askes yang Menyelenggarakan Pelayanan untuk Upaya Kesehatan Masyarakat dan Upaya Kesehatan Perorangan	Jumlah Alat Kesehatan/Alat Penunjang Medik Fasilitas Pelayanan Kesehatan yang T erpelihara Sesuai Standar	Fasilitas Kesehatan dan Lembaga yang Mendukung Fasilitas Pelayanan Kesehatan untuk Upaya Kesehatan Masyarakat dan Upaya Kesehatan Perorangan Sesuai Standar	- Kab. Purworejo, Kutoarjo, Semawung Dalem	100 %	10 Unit	1 Unit	6.377.960,00	DAK Non Fisik-BOKKB-BOK	Jumlah Alat Kesehatan/Alat Penunjang Medik Fasilitas Pelayanan Kesehatan yang T erpelihara Sesuai Standar	10 Unit	7.673.600,00	
1	02	02	2.02		Penyediaan Layanan Kesehatan untuk UKM dan UKP Rujukan Tingkat Daerah Kabupaten/Kota											550.514.685,00	734.451.950,00
1	02	02	2.02	0001	Pengelolaan Pelayanan Kesehatan Ibu Hamil												
					Persentase Ketercapaian F askes yang Menyelenggarakan Pelayanan untuk Upaya Kesehatan Masyarakat dan Upaya Kesehatan Perorangan	Jumlah Ibu Hamil yang Mendapatkan Pelayanan Kesehatan Sesuai Standar	Fasilitas Kesehatan yang Penyediaan Layanan Kesehatan untuk UKM dan UKP Sesuai Standar	- Kab. Purworejo, Kutoarjo, Semawung Dalem	100 %	353 Orang	1 Unit	66.870.000,00	DAK Non Fisik-BOKKB-BOK	Jumlah Ibu Hamil yang Mendapatkan Pelayanan Kesehatan Sesuai Standar	353 Orang	42.663.500,00	
1	02	02	2.02	0002	Pengelolaan Pelayanan Kesehatan Ibu Bersalin												
					Persentase Ketercapaian F askes yang Menyelenggarakan Pelayanan untuk Upaya Kesehatan Masyarakat dan Upaya Kesehatan Perorangan	Jumlah Ibu Bersalin yang Mendapatkan Pelayanan Kesehatan Sesuai Standar	Fasilitas Kesehatan yang Penyediaan Layanan Kesehatan untuk UKM dan UKP Sesuai Standar	- Kab. Purworejo, Kutoarjo, Semawung Dalem	100 %	0 Orang	1 Unit	0,00	DAK Non Fisik-BOKKB-BOK	Jumlah Ibu Bersalin yang Mendapatkan Pelayanan Kesehatan Sesuai Standar	0 Orang	18.546.000,00	
1	02	02	2.02	0003	Pengelolaan Pelayanan Kesehatan Bayi Baru Lahir												
					Persentase Ketercapaian F askes yang Menyelenggarakan Pelayanan untuk Upaya Kesehatan Masyarakat dan Upaya Kesehatan Perorangan	Jumlah Bayi Baru Lahir yang Mendapatkan Pelayanan Kesehatan Sesuai Standar	Fasilitas Kesehatan yang Penyediaan Layanan Kesehatan untuk UKM dan UKP Sesuai Standar	- Kab. Purworejo, Kutoarjo, Semawung Dalem	100 %	0 Orang	1 Unit	0,00	DAK Non Fisik-BOKKB-BOK	Jumlah Bayi Baru Lahir yang Mendapatkan Pelayanan Kesehatan Sesuai Standar	0 Orang	12.161.600,00	
1	02	02	2.02	0004	Pengelolaan Pelayanan Kesehatan Balita												
					Persentase Ketercapaian F askes yang Menyelenggarakan Pelayanan untuk Upaya Kesehatan Masyarakat dan Upaya Kesehatan Perorangan	Jumlah Balita yang Mendapatkan Pelayanan Kesehatan Sesuai Standar	Fasilitas Kesehatan yang Penyediaan Layanan Kesehatan untuk UKM dan UKP Sesuai Standar	- Kab. Purworejo, Kutoarjo, Semawung Dalem	100 %	1610 Orang	1 Unit	6.500.000,00	DAK Non Fisik-BOKKB-BOK	Jumlah Balita yang Mendapatkan Pelayanan Kesehatan Sesuai Standar	1610 Orang	57.304.500,00	
1	02	02	2.02	0005	Pengelolaan Pelayanan Kesehatan pada Usia Pendidikan Dasar												
					Persentase Ketercapaian F askes yang Menyelenggarakan Pelayanan untuk Upaya Kesehatan Masyarakat dan Upaya Kesehatan Perorangan	Jumlah Anak Usia Pendidikan Dasar yang Mendapatkan Pelayanan Kesehatan Sesuai Standar	Fasilitas Kesehatan yang Penyediaan Layanan Kesehatan untuk UKM dan UKP Sesuai Standar	- Kab. Purworejo, Kutoarjo, Semawung Dalem	100 %	2189 Orang	1 Unit	28.800.000,00	DAK Non Fisik-BOKKB-BOK	Jumlah Anak Usia Pendidikan Dasar yang Mendapatkan Pelayanan Kesehatan Sesuai Standar	2189 Orang	39.864.000,00	
1	02	02	2.02	0006	Pengelolaan Pelayanan Kesehatan pada Usia Produktif												
					Persentase Ketercapaian F askes yang Menyelenggarakan Pelayanan untuk Upaya Kesehatan Masyarakat dan Upaya Kesehatan Perorangan	Jumlah Penduduk Usia Produktif yang Mendapatkan Pelayanan Kesehatan Sesuai Standar	Fasilitas Kesehatan yang Penyediaan Layanan Kesehatan untuk UKM dan UKP Sesuai Standar	- Kab. Purworejo, Kutoarjo, Semawung Dalem	100 %	19379 Orang	1 Unit	17.946.000,00	DAK Non Fisik-BOKKB-BOK	Jumlah Penduduk Usia Produktif yang Mendapatkan Pelayanan Kesehatan Sesuai Standar	19379 Orang	25.080.000,00	

Kode	Unsur / Bidang Unsur / Program / Kegiatan / Sub Kegiatan	Indikator Kinerja			Rencana Tahun 2024				Catatan Penilng	Prakiraan Maju Rencana Tahun 2025							
		Capaian Program	Keluaran Sub Kegiatan	Hasil Kegiatan	Lokasi Output Kegiatan	Target Capaian Kinerja				Pagu Indikatif (Rp.)	Sumber Dana	Target Capaian Kinerja		Kebutuhan Dana/Pagu Indikatif (Rp.)			
						Program	Keluaran Sub Kegiatan	Hasil Kegiatan				Tolok Ukur	Target				
1	02	02	2.02	0007	Pengelolaan Pelayanan Kesehatan pada Usia Lanjut	Persentase Ketercapaian F askes yang Menyelenggarakan Pelayanan untuk Upaya Kesehatan Masyarakat dan Upaya Kesehatan Perorangan	Jumlah Penduduk Usia Lanjut yang Mendapatkan Pelayanan Kesehatan Sesuai Standar	Fasilitas Kesehatan yang Penyediaan Layanan Kesehatan untuk UKM dan UKP Sesuai Standar	- Kab. Purworejo, Kutoarjo, Semawung Daleman	100 %	4806 Orang	1 Unit	21.465.000,00	DAK Non Fisik-BOKKB-BOK	Jumlah Penduduk Usia Lanjut yang Mendapatkan Pelayanan Kesehatan Sesuai Standar	4806 Orang	77.224.400,00
1	02	02	2.02	0008	Pengelolaan Pelayanan Kesehatan Penderita Hipertensi	Persentase Ketercapaian F askes yang Menyelenggarakan Pelayanan untuk Upaya Kesehatan Masyarakat dan Upaya Kesehatan Perorangan	Jumlah Penderita Hipertensi yang Mendapatkan Pelayanan Kesehatan Sesuai Standar	Fasilitas Kesehatan yang Penyediaan Layanan Kesehatan untuk UKM dan UKP Sesuai Standar	- Kab. Purworejo, Kutoarjo, Semawung Daleman	100 %	0 Orang	1 Unit	0,00	DAK Non Fisik-BOKKB-BOK	Jumlah Penderita Hipertensi yang Mendapatkan Pelayanan Kesehatan Sesuai Standar	0 Orang	11.805.750,00
1	02	02	2.02	0009	Pengelolaan Pelayanan Kesehatan Penderita Diabetes Mellitus	Persentase Ketercapaian F askes yang Menyelenggarakan Pelayanan untuk Upaya Kesehatan Masyarakat dan Upaya Kesehatan Perorangan	Jumlah Penderita Diabetes Mellitus yang Mendapatkan Pelayanan Kesehatan Sesuai Standar	Fasilitas Kesehatan yang Penyediaan Layanan Kesehatan untuk UKM dan UKP Sesuai Standar	- Kab. Purworejo, Kutoarjo, Semawung Daleman	100 %	0 Orang	1 Unit	0,00	DAK Non Fisik-BOKKB-BOK	Jumlah Penderita Diabetes Mellitus yang Mendapatkan Pelayanan Kesehatan Sesuai Standar	0 Orang	11.805.750,00
1	02	02	2.02	0010	Pengelolaan Pelayanan Kesehatan Orang dengan Gangguan Jiwa Berat	Persentase Ketercapaian F askes yang Menyelenggarakan Pelayanan untuk Upaya Kesehatan Masyarakat dan Upaya Kesehatan Perorangan	Jumlah Orang yang Mendapatkan Pelayanan Kesehatan Orang dengan Gangguan Jiwa Berat Sesuai Standar	Fasilitas Kesehatan yang Penyediaan Layanan Kesehatan untuk UKM dan UKP Sesuai Standar	- Kab. Purworejo, Kutoarjo, Semawung Daleman	100 %	188 Orang	1 Unit	13.560.000,00	DAK Non Fisik-BOKKB-BOK	Jumlah Orang yang Mendapatkan Pelayanan Kesehatan Orang dengan Gangguan Jiwa Berat Sesuai Standar	188 Orang	15.895.000,00
1	02	02	2.02	0011	Pengelolaan Pelayanan Kesehatan Orang Terduga T uberkulosis	Persentase Ketercapaian F askes yang Menyelenggarakan Pelayanan untuk Upaya Kesehatan Masyarakat dan Upaya Kesehatan Perorangan	Jumlah Orang Terduga Menderita T uberkulosis yang Mendapatkan Pelayanan Sesuai Standar	Fasilitas Kesehatan yang Penyediaan Layanan Kesehatan untuk UKM dan UKP Sesuai Standar	- Kab. Purworejo, Kutoarjo, Semawung Daleman	100 %	361 Orang	1 Unit	8.400.000,00	DAK Non Fisik-BOKKB-BOK	Jumlah Orang Terduga Menderita T uberkulosis yang Mendapatkan Pelayanan Sesuai Standar	361 Orang	11.360.800,00
1	02	02	2.02	0012	Pengelolaan Pelayanan Kesehatan Orang dengan Risiko T erinfeksi HIV	Persentase Ketercapaian F askes yang Menyelenggarakan Pelayanan untuk Upaya Kesehatan Masyarakat dan Upaya Kesehatan Perorangan	Jumlah Orang T erduga Menderita HIV yang Mendapatkan Pelayanan Sesuai Standar	Fasilitas Kesehatan yang Penyediaan Layanan Kesehatan untuk UKM dan UKP Sesuai Standar	- Kab. Purworejo, Kutoarjo, Semawung Daleman	100 %	0 Orang	1 Unit	0,00	DAK Non Fisik-BOKKB-BOK	Jumlah Orang T erduga Menderita HIV yang Mendapatkan Pelayanan Sesuai Standar	0 Orang	2.640.000,00
1	02	02	2.02	0014	Pengelolaan Pelayanan Kesehatan bagi Penduduk T erdampak Krisis Kesehatan Akibat Bencana dan/atau Berpotensi Bencana	Persentase Ketercapaian F askes yang Menyelenggarakan Pelayanan untuk Upaya Kesehatan Masyarakat dan Upaya Kesehatan Perorangan	Jumlah Dokumen Hasil Pengelolaan Pelayanan Kesehatan bagi Penduduk T erdampak Krisis Kesehatan Akibat Bencana dan/atau Berpotensi Bencana Sesuai Standar	Fasilitas Kesehatan yang Penyediaan Layanan Kesehatan untuk UKM dan UKP Sesuai Standar	- Kab. Purworejo, Kutoarjo, Semawung Daleman	100 %	1 Dokumen	1 Unit	1.080.000,00	DAK Non Fisik-BOKKB-BOK	Jumlah Dokumen Hasil Pengelolaan Pelayanan Kesehatan bagi Penduduk T erdampak Krisis Kesehatan Akibat Bencana dan/atau Berpotensi Bencana Sesuai Standar	1 Dokumen	1.080.000,00
1	02	02	2.02	0015	Pengelolaan Pelayanan Kesehatan Gizi Masyarakat	Persentase Ketercapaian F askes yang Menyelenggarakan Pelayanan untuk Upaya Kesehatan Masyarakat dan Upaya Kesehatan Perorangan	Jumlah Dokumen Hasil Pengelolaan Pelayanan Kesehatan Gizi Masyarakat	Fasilitas Kesehatan yang Penyediaan Layanan Kesehatan untuk UKM dan UKP Sesuai Standar	- Kab. Purworejo, Kutoarjo, Semawung Daleman	100 %	1 Dokumen	1 Unit	21.220.000,00	DAK Non Fisik-BOKKB-BOK	Jumlah Dokumen Hasil Pengelolaan Pelayanan Kesehatan Gizi Masyarakat	1 Dokumen	21.220.000,00
1	02	02	2.02	0016	Pengelolaan Pelayanan Kesehatan Kerja dan Olahraga	Persentase Ketercapaian F askes yang Menyelenggarakan Pelayanan untuk Upaya Kesehatan Masyarakat dan Upaya Kesehatan Perorangan	Jumlah Dokumen Hasil Pengelolaan Pelayanan Kesehatan Kerja dan Olahraga	Fasilitas Kesehatan yang Penyediaan Layanan Kesehatan untuk UKM dan UKP Sesuai Standar	- Kab. Purworejo, Kutoarjo, Semawung Daleman	100 %	1 Dokumen	1 Unit	41.977.800,00	DAK Non Fisik-BOKKB-BOK	Jumlah Dokumen Hasil Pengelolaan Pelayanan Kesehatan Kerja dan Olahraga	1 Dokumen	52.308.630,00
1	02	02	2.02	0017	Pengelolaan Pelayanan Kesehatan Lingkungan	Persentase Ketercapaian F askes yang Menyelenggarakan Pelayanan untuk Upaya Kesehatan Masyarakat dan Upaya Kesehatan Perorangan	Jumlah Dokumen Hasil Pengelolaan Pelayanan Kesehatan Lingkungan	Fasilitas Kesehatan yang Penyediaan Layanan Kesehatan untuk UKM dan UKP Sesuai Standar	- Kab. Purworejo, Kutoarjo, Semawung Daleman	100 %	1 Dokumen	1 Unit	23.101.000,00	DAK Non Fisik-BOKKB-BOK	Jumlah Dokumen Hasil Pengelolaan Pelayanan Kesehatan Lingkungan	1 Dokumen	25.157.000,00
1	02	02	2.02	0018	Pengelolaan Pelayanan Promosi Kesehatan	Persentase Ketercapaian F askes yang Menyelenggarakan Pelayanan untuk Upaya Kesehatan Masyarakat dan Upaya Kesehatan Perorangan	Jumlah Dokumen Hasil Pengelolaan Pelayanan Promosi Kesehatan	Fasilitas Kesehatan yang Penyediaan Layanan Kesehatan untuk UKM dan UKP Sesuai Standar	- Kab. Purworejo, Kutoarjo, Semawung Daleman	100 %	1 Dokumen	1 Unit	7.668.085,00	DAK Non Fisik-BOKKB-BOK	Jumlah Dokumen Hasil Pengelolaan Pelayanan Promosi Kesehatan	1 Dokumen	80.163.820,00
1	02	02	2.02	0020	Pengelolaan Surveilans Kesehatan												

Kode	Unsur / Bidang Unsur / Program / Kegiatan / Sub Kegiatan	Indikator Kinerja			Rencana Tahun 2024					Catatan Peniling	Prakiraan Maju Rencana Tahun 2025			
		Capaian Program	Keluaran Sub Kegiatan	Hasil Kegiatan	Lokasi Output Kegiatan	Target Capaian Kinerja			Pagu Indikatif (Rp.)		Sumber Dana	Target Capaian Kinerja		Kebutuhan Dana/Pagu Indikatif (Rp.)
						Program	Keluaran Sub Kegiatan	Hasil Kegiatan				Tidak Ukur	Target	
		Persentase Ketercapaian F askes yang Menyelenggarakan Pelayanan untuk Upaya Kesehatan Masyarakat dan Upaya Kesehatan Perorangan	Jumlah Dokumen Hasil Pengelolaan Surveilans Kesehatan	Fasilitas Kesehatan yang Penyediaan Layanan Kesehatan untuk UKM dan UKP Sesuai Standar	- Kab. Purworejo, Kutoarjo, Semawung Daleman	100 %	1 Dokumen	1 Unit	37.980.000,00	DAK Non Fisik-BOKKB-BOK	Jumlah Dokumen Hasil Pengelolaan Surveilans Kesehatan	1 Dokumen	33.000.000,00	
1	02	02	2.02	0025	Pelayanan Kesehatan Penyakit Menular dan Tidak Menular									
		Persentase Ketercapaian F askes yang Menyelenggarakan Pelayanan untuk Upaya Kesehatan Masyarakat dan Upaya Kesehatan Perorangan	Jumlah Dokumen Hasil Pelayanan Kesehatan Penyakit Menular dan Tidak Menular	Fasilitas Kesehatan yang Penyediaan Layanan Kesehatan untuk UKM dan UKP Sesuai Standar	- Kab. Purworejo, Kutoarjo, Semawung Daleman	100 %	1 Dokumen	1 Unit	134.820.000,00	DAK Non Fisik-BOKKB-BOK	Jumlah Dokumen Hasil Pelayanan Kesehatan Penyakit Menular dan Tidak Menular	1 Dokumen	62.048.800,00	
1	02	02	2.02	0028	Pengambilan dan Pengiriman Spesimen Penyakit Potensial KLB ke Laboratorium Rujukan/Nasional									
		Persentase Ketercapaian F askes yang Menyelenggarakan Pelayanan untuk Upaya Kesehatan Masyarakat dan Upaya Kesehatan Perorangan	Jumlah Spesimen Penyakit Potensial Kejadian Luar Biasa (KLB) ke Laboratorium Rujukan/Nasional yang Didistribusikan	Fasilitas Kesehatan yang Penyediaan Layanan Kesehatan untuk UKM dan UKP Sesuai Standar	- Kab. Purworejo, Kutoarjo, Semawung Daleman	100 %	10 Paket	1 Unit	1.250.000,00	DAK Non Fisik-BOKKB-BOK	Jumlah Spesimen Penyakit Potensial Kejadian Luar Biasa (KLB) ke Laboratorium Rujukan/Nasional yang Didistribusikan	10 Paket	1.250.000,00	
1	02	02	2.02	0033	Operasional Pelayanan Puskesmas									
		Persentase Ketercapaian F askes yang Menyelenggarakan Pelayanan untuk Upaya Kesehatan Masyarakat dan Upaya Kesehatan Perorangan	Jumlah Dokumen Operasional Pelayanan Puskesmas	Fasilitas Kesehatan yang Penyediaan Layanan Kesehatan untuk UKM dan UKP Sesuai Standar	- Kab. Purworejo, Kutoarjo, Semawung Daleman	100 %	1 Dokumen	1 Unit	117.876.800,00	DAK Non Fisik-BOKKB-BOK	Jumlah Dokumen Operasional Pelayanan Puskesmas	1 Dokumen	131.872.400,00	
1	02	05			PROGRAM PEMBERDAYAAN MASYARAKAT BIDANG KESEHATAN					28.800.000,00			28.800.000,00	
1	02	05	2.03		Pengembangan dan Pelaksanaan Upaya Kesehatan Bersumber Daya Masyarakat (UKBM) Tingkat Daerah Kabupaten/Kota					28.800.000,00			28.800.000,00	
1	02	05	2.03	0001	Bimbingan Teknis dan Supervisi Pengembangan dan Pelaksanaan Upaya Kesehatan Bersumber Daya Masyarakat (UKBM)									
		Persentase Desa Siaga Aktif Mandiri	Jumlah Dokumen Hasil Bimbingan Teknis dan Supervisi Upaya Kesehatan Bersumber Daya Masyarakat (UKBM)	Jumlah Posyandu Aktif	- Kab. Purworejo, Kutoarjo, Semawung Daleman	35 %	1 Dokumen	133 Desa	28.800.000,00	DAK Non Fisik-BOKKB-BOK	Jumlah Dokumen Hasil Bimbingan Teknis dan Supervisi Upaya Kesehatan Bersumber Daya Masyarakat (UKBM)	1 Dokumen	28.800.000,00	
					UPT PUSKESMAS SRUWOHREJO					1.562.976.385,00			1.781.400.178,00	
1					URUSAN PEMERINTAHAN WAJIB YANG BERKAITAN DENGAN PELAYANAN DASAR					1.562.436.385,00			1.780.860.178,00	
1	02				URUSAN PEMERINTAHAN BIDANG KESEHATAN					1.562.436.385,00			1.780.860.178,00	
1	02	01			PROGRAM PENUNJANG URUSAN PEMERINTAHAN DAERAH KABUPATEN/KOTA					975.667.306,00			1.163.110.778,00	
1	02	01	2.10		Peningkatan Pelayanan BLUD					975.667.306,00			1.163.110.778,00	
1	02	01	2.10	0001	Pelayanan dan Penunjang Pelayanan BLUD									
		Persentase Pelaksanaan Penunjang Urusan Pemerintahan Daerah Kabupaten	Jumlah BLUD yang Menyediakan Pelayanan dan Penunjang Pelayanan	Persentase Layanan BLUD	- Kab. Purworejo, Butuh, Sruwohrejo	100 %	1 Unit Kerja	100 %	975.667.306,00	Pendapatan dari BLUD	Jumlah BLUD yang Menyediakan Pelayanan dan Penunjang Pelayanan	1 Unit Kerja	1.163.110.778,00	
1	02	02			PROGRAM PEMENUHAN UPAYA KESEHATAN PERORANGAN DAN UPAYA KESEHATAN MASYARAKAT					577.169.079,00			608.149.400,00	
1	02	02	2.01		Penyediaan Fasilitas Pelayanan Kesehatan untuk UKM dan UKP Kewenangan Daerah Kabupaten/Kota					6.155.000,00			6.155.000,00	
1	02	02	2.01	0020	Pemeliharaan Rutin dan Berkala Alat Kesehatan/Alat Penunjang Medik Fasilitas Pelayanan Kesehatan									
		Persentase Ketercapaian F askes yang Menyelenggarakan Pelayanan untuk Upaya Kesehatan Masyarakat dan Upaya Kesehatan Perorangan	Jumlah Alat Kesehatan/Alat Penunjang Medik Fasilitas Layanan Kesehatan yang Terpelihara Sesuai Standar	Fasilitas Kesehatan dan Lembaga yang Mendukung Fasilitas Pelayanan Kesehatan untuk Upaya Kesehatan Masyarakat dan Upaya Kesehatan Perorangan Sesuai Standar	- Kab. Purworejo, Butuh, Sruwohrejo	100 %	10 Unit	1 Unit	6.155.000,00	DAK Non Fisik-BOKKB-BOK	Jumlah Alat Kesehatan/Alat Penunjang Medik Fasilitas Layanan Kesehatan yang Terpelihara Sesuai Standar	10 Unit	6.155.000,00	
1	02	02	2.02		Penyediaan Layanan Kesehatan untuk UKM dan UKP Rujukan Tingkat Daerah Kabupaten/Kota					571.014.079,00			601.994.400,00	
1	02	02	2.02	0001	Pengelolaan Pelayanan Kesehatan Ibu Hamil									
		Persentase Ketercapaian F askes yang Menyelenggarakan Pelayanan untuk Upaya Kesehatan Masyarakat dan Upaya Kesehatan Perorangan	Jumlah Ibu Hamil yang Mendapatkan Pelayanan Kesehatan Sesuai Standar	Fasilitas Kesehatan yang Penyediaan Layanan Kesehatan untuk UKM dan UKP Sesuai Standar	- Kab. Purworejo, Butuh, Sruwohrejo	100 %	159 Orang	1 Unit	68.098.400,00	DAK Non Fisik-BOKKB-BOK	Jumlah Ibu Hamil yang Mendapatkan Pelayanan Kesehatan Sesuai Standar	159 Orang	63.536.400,00	
1	02	02	2.02	0002	Pengelolaan Pelayanan Kesehatan Ibu Bersalin									
		Persentase Ketercapaian F askes yang Menyelenggarakan Pelayanan untuk Upaya Kesehatan Masyarakat dan Upaya Kesehatan Perorangan	Jumlah Ibu Bersalin yang Mendapatkan Pelayanan Kesehatan Sesuai Standar	Fasilitas Kesehatan yang Penyediaan Layanan Kesehatan untuk UKM dan UKP Sesuai Standar	- Kab. Purworejo, Butuh, Sruwohrejo	100 %	0 Orang	1 Unit	0,00	DAK Non Fisik-BOKKB-BOK	Jumlah Ibu Bersalin yang Mendapatkan Pelayanan Kesehatan Sesuai Standar	0 Orang	25.772.000,00	
1	02	02	2.02	0004	Pengelolaan Pelayanan Kesehatan Balita									
		Persentase Ketercapaian F askes yang Menyelenggarakan Pelayanan untuk Upaya Kesehatan Masyarakat dan Upaya Kesehatan Perorangan	Jumlah Balita yang Mendapatkan Pelayanan Kesehatan Sesuai Standar	Fasilitas Kesehatan yang Penyediaan Layanan Kesehatan untuk UKM dan UKP Sesuai Standar	- Kab. Purworejo, Butuh, Sruwohrejo	100 %	1006 Orang	1 Unit	15.600.000,00	DAK Non Fisik-BOKKB-BOK	Jumlah Balita yang Mendapatkan Pelayanan Kesehatan Sesuai Standar	1006 Orang	56.364.000,00	
1	02	02	2.02	0005	Pengelolaan Pelayanan Kesehatan pada Usia Pendidikan Dasar									

Kode	Unsur / Bidang Unsur / Program / Kegiatan / Sub Kegiatan	Indikator Kinerja			Rencana Tahun 2024					Catatan Penitling	Prakiraan Maju Rencana Tahun 2025						
		Capaian Program	Keluaran Sub Kegiatan	Hasil Kegiatan	Lokasi Output Kegiatan	Target Capaian Kinerja			Pagu Indikatif (Rp.)		Sumber Dana	Target Capaian Kinerja		Kebutuhan Dana/Pagu Indikatif (Rp.)			
						Program	Keluaran Sub Kegiatan	Hasil Kegiatan				Tolok Ukur	Target				
1	02	02	2.02	0006	Pengelolaan Pelayanan Kesehatan pada Usia Produktif	Persentase Ketercapaian F askes yang Menyelenggarakan Pelayanan untuk Upaya Kesehatan Masyarakat dan Upaya Kesehatan Perorangan	Jumlah Anak Usia Pendidikan Dasar yang Mendapatkan Pelayanan Kesehatan Sesuai Standar	Fasilitas Kesehatan yang Penyediaan Layanan Kesehatan untuk UKM dan UKP Sesuai Standar	- Kab. Purworejo, Butuh, Sruwohejo	100 %	2254 Orang	1 Unit	16.800.000,00	DAK Non Fisik-BOKKB-BOK	Jumlah Anak Usia Pendidikan Dasar yang Mendapatkan Pelayanan Kesehatan Sesuai Standar	2254 Orang	23.520.000,00
1	02	02	2.02	0007	Pengelolaan Pelayanan Kesehatan pada Usia Lanjut	Persentase Ketercapaian F askes yang Menyelenggarakan Pelayanan untuk Upaya Kesehatan Masyarakat dan Upaya Kesehatan Perorangan	Jumlah Penduduk Usia Produktif yang Mendapatkan Pelayanan Kesehatan Sesuai Standar	Fasilitas Kesehatan yang Penyediaan Layanan Kesehatan untuk UKM dan UKP Sesuai Standar	- Kab. Purworejo, Butuh, Sruwohejo	100 %	11737 Orang	1 Unit	7.440.000,00	DAK Non Fisik-BOKKB-BOK	Jumlah Penduduk Usia Produktif yang Mendapatkan Pelayanan Kesehatan Sesuai Standar	11737 Orang	46.320.000,00
1	02	02	2.02	0007	Pengelolaan Pelayanan Kesehatan pada Usia Lanjut	Persentase Ketercapaian F askes yang Menyelenggarakan Pelayanan untuk Upaya Kesehatan Masyarakat dan Upaya Kesehatan Perorangan	Jumlah Penduduk Usia Lanjut yang Mendapatkan Pelayanan Kesehatan Sesuai Standar	Fasilitas Kesehatan yang Penyediaan Layanan Kesehatan untuk UKM dan UKP Sesuai Standar	- Kab. Purworejo, Butuh, Sruwohejo	100 %	3197 Orang	1 Unit	33.506.400,00	DAK Non Fisik-BOKKB-BOK	Jumlah Penduduk Usia Lanjut yang Mendapatkan Pelayanan Kesehatan Sesuai Standar	3197 Orang	55.200.000,00
1	02	02	2.02	0008	Pengelolaan Pelayanan Kesehatan Penderita Hipertensi	Persentase Ketercapaian F askes yang Menyelenggarakan Pelayanan untuk Upaya Kesehatan Masyarakat dan Upaya Kesehatan Perorangan	Jumlah Penderita Hipertensi yang Mendapatkan Pelayanan Kesehatan Sesuai Standar	Fasilitas Kesehatan yang Penyediaan Layanan Kesehatan untuk UKM dan UKP Sesuai Standar	- Kab. Purworejo, Butuh, Sruwohejo	100 %	0 Orang	1 Unit	0,00	DAK Non Fisik-BOKKB-BOK	Jumlah Penderita Hipertensi yang Mendapatkan Pelayanan Kesehatan Sesuai Standar	0 Orang	9.000.000,00
1	02	02	2.02	0009	Pengelolaan Pelayanan Kesehatan Penderita Diabetes Mellitus	Persentase Ketercapaian F askes yang Menyelenggarakan Pelayanan untuk Upaya Kesehatan Masyarakat dan Upaya Kesehatan Perorangan	Jumlah Penderita Diabetes Mellitus yang Mendapatkan Pelayanan Kesehatan Sesuai Standar	Fasilitas Kesehatan yang Penyediaan Layanan Kesehatan untuk UKM dan UKP Sesuai Standar	- Kab. Purworejo, Butuh, Sruwohejo	100 %	0 Orang	1 Unit	0,00	DAK Non Fisik-BOKKB-BOK	Jumlah Penderita Diabetes Mellitus yang Mendapatkan Pelayanan Kesehatan Sesuai Standar	0 Orang	6.000.000,00
1	02	02	2.02	0010	Pengelolaan Pelayanan Kesehatan Orang dengan Gangguan Jiwa Berat	Persentase Ketercapaian F askes yang Menyelenggarakan Pelayanan untuk Upaya Kesehatan Masyarakat dan Upaya Kesehatan Perorangan	Jumlah Orang yang Mendapatkan Pelayanan Kesehatan Orang dengan Gangguan Jiwa Berat Sesuai Standar	Fasilitas Kesehatan yang Penyediaan Layanan Kesehatan untuk UKM dan UKP Sesuai Standar	- Kab. Purworejo, Butuh, Sruwohejo	100 %	122 Orang	1 Unit	10.800.000,00	DAK Non Fisik-BOKKB-BOK	Jumlah Orang yang Mendapatkan Pelayanan Kesehatan Orang dengan Gangguan Jiwa Berat Sesuai Standar	122 Orang	21.120.000,00
1	02	02	2.02	0011	Pengelolaan Pelayanan Kesehatan Orang Terduga Tuberkulosis	Persentase Ketercapaian F askes yang Menyelenggarakan Pelayanan untuk Upaya Kesehatan Masyarakat dan Upaya Kesehatan Perorangan	Jumlah Orang Terduga Menderita Tuberkulosis yang Mendapatkan Pelayanan Sesuai Standar	Fasilitas Kesehatan yang Penyediaan Layanan Kesehatan untuk UKM dan UKP Sesuai Standar	- Kab. Purworejo, Butuh, Sruwohejo	100 %	215 Orang	1 Unit	9.120.000,00	DAK Non Fisik-BOKKB-BOK	Jumlah Orang Terduga Menderita Tuberkulosis yang Mendapatkan Pelayanan Sesuai Standar	215 Orang	12.000.000,00
1	02	02	2.02	0013	Pengelolaan Pelayanan Kesehatan bagi Penduduk pada Kondisi Kejadian Luar Biasa (KLB)	Persentase Ketercapaian F askes yang Menyelenggarakan Pelayanan untuk Upaya Kesehatan Masyarakat dan Upaya Kesehatan Perorangan	Jumlah Dokumen Hasil Pengelolaan Pelayanan Kesehatan bagi Penduduk pada Kondisi Kejadian Luar Biasa (KLB) Sesuai Standar	Fasilitas Kesehatan yang Penyediaan Layanan Kesehatan untuk UKM dan UKP Sesuai Standar	- Kab. Purworejo, Butuh, Sruwohejo	100 %	0 Dokumen	1 Unit	0,00	DAK Non Fisik-BOKKB-BOK	Jumlah Dokumen Hasil Pengelolaan Pelayanan Kesehatan bagi Penduduk pada Kondisi Kejadian Luar Biasa (KLB) Sesuai Standar	0 Dokumen	6.700.000,00
1	02	02	2.02	0014	Pengelolaan Pelayanan Kesehatan bagi Penduduk Terdampak Krisis Kesehatan Akibat Bencana dan/atau Berpotensi Bencana	Persentase Ketercapaian F askes yang Menyelenggarakan Pelayanan untuk Upaya Kesehatan Masyarakat dan Upaya Kesehatan Perorangan	Jumlah Dokumen Hasil Pengelolaan Pelayanan Kesehatan bagi Penduduk Terdampak Krisis Kesehatan Akibat Bencana dan/atau Berpotensi Bencana Sesuai Standar	Fasilitas Kesehatan yang Penyediaan Layanan Kesehatan untuk UKM dan UKP Sesuai Standar	- Kab. Purworejo, Butuh, Sruwohejo	100 %	1 Dokumen	1 Unit	1.800.000,00	DAK Non Fisik-BOKKB-BOK	Jumlah Dokumen Hasil Pengelolaan Pelayanan Kesehatan bagi Penduduk Terdampak Krisis Kesehatan Akibat Bencana dan/atau Berpotensi Bencana Sesuai Standar	1 Dokumen	1.800.000,00
1	02	02	2.02	0015	Pengelolaan Pelayanan Kesehatan Gizi Masyarakat	Persentase Ketercapaian F askes yang Menyelenggarakan Pelayanan untuk Upaya Kesehatan Masyarakat dan Upaya Kesehatan Perorangan	Jumlah Dokumen Hasil Pengelolaan Pelayanan Kesehatan Gizi Masyarakat	Fasilitas Kesehatan yang Penyediaan Layanan Kesehatan untuk UKM dan UKP Sesuai Standar	- Kab. Purworejo, Butuh, Sruwohejo	100 %	1 Dokumen	1 Unit	39.636.600,00	DAK Non Fisik-BOKKB-BOK	Jumlah Dokumen Hasil Pengelolaan Pelayanan Kesehatan Gizi Masyarakat	1 Dokumen	17.164.000,00
1	02	02	2.02	0016	Pengelolaan Pelayanan Kesehatan Kerja dan Olahraga	Persentase Ketercapaian F askes yang Menyelenggarakan Pelayanan untuk Upaya Kesehatan Masyarakat dan Upaya Kesehatan Perorangan	Jumlah Dokumen Hasil Pengelolaan Pelayanan Kesehatan Kerja dan Olahraga	Fasilitas Kesehatan yang Penyediaan Layanan Kesehatan untuk UKM dan UKP Sesuai Standar	- Kab. Purworejo, Butuh, Sruwohejo	100 %	1 Dokumen	1 Unit	20.700.000,00	DAK Non Fisik-BOKKB-BOK	Jumlah Dokumen Hasil Pengelolaan Pelayanan Kesehatan Kerja dan Olahraga	1 Dokumen	18.300.000,00
1	02	02	2.02	0017	Pengelolaan Pelayanan Kesehatan Lingkungan												

Kode	Unsur/ Bidang Unsur/ Program/ Kegiatan/ Sub Kegiatan	Indikator Kinerja			Rencana Tahun 2024					Prakiraan Maju Rencana Tahun 2025				
		Capaian Program	Keluaran Sub Kegiatan	Hasil Kegiatan	Lokasi Output Kegiatan	Target Capaian Kinerja			Pagu Indikatif (Rp.)	Sumber Dana	Catatan Penyting	Target Capaian Kinerja		Kebutuhan Dana/Pagu Indikatif (Rp.)
						Program	Keluaran Sub Kegiatan	Hasil Kegiatan				Tidak Urut	Target	
		Persentase Ketercapaian F askes yang Menyelenggarakan Pelayanan untuk Upaya Kesehatan Masyarakat dan Upaya Kesehatan Perorangan	Jumlah Dokumen Hasil Pengelolaan Pelayanan Kesehatan Lingkungan	Facilitas Kesehatan yang Penyediaan Layanan Kesehatan untuk UKM dan UKP Sesuai Standar	- Kab. Purworejo, Butuh, Sruwohejo	100 %	1 Dokumen	1 Unit	10.665.000,00	DAK Non Fisik-BOKKB-BOK		Jumlah Dokumen Hasil Pengelolaan Pelayanan Kesehatan Lingkungan	1 Dokumen	11.910.000,00
1	02	02	2.02	0018	Pengelolaan Pelayanan Promosi Kesehatan									
		Persentase Ketercapaian F askes yang Menyelenggarakan Pelayanan untuk Upaya Kesehatan Masyarakat dan Upaya Kesehatan Perorangan	Jumlah Dokumen Hasil Pengelolaan Pelayanan Promosi Kesehatan	Facilitas Kesehatan yang Penyediaan Layanan Kesehatan untuk UKM dan UKP Sesuai Standar	- Kab. Purworejo, Butuh, Sruwohejo	100 %	1 Dokumen	1 Unit	51.544.000,00	DAK Non Fisik-BOKKB-BOK		Jumlah Dokumen Hasil Pengelolaan Pelayanan Promosi Kesehatan	1 Dokumen	79.516.000,00
1	02	02	2.02	0020	Pengelolaan Surveilans Kesehatan									
		Persentase Ketercapaian F askes yang Menyelenggarakan Pelayanan untuk Upaya Kesehatan Masyarakat dan Upaya Kesehatan Perorangan	Jumlah Dokumen Hasil Pengelolaan Surveilans Kesehatan	Facilitas Kesehatan yang Penyediaan Layanan Kesehatan untuk UKM dan UKP Sesuai Standar	- Kab. Purworejo, Butuh, Sruwohejo	100 %	1 Dokumen	1 Unit	2.760.000,00	DAK Non Fisik-BOKKB-BOK		Jumlah Dokumen Hasil Pengelolaan Surveilans Kesehatan	1 Dokumen	2.760.000,00
1	02	02	2.02	0022	Pengelolaan Pelayanan Kesehatan Jiwa dan NAPZA									
		Persentase Ketercapaian F askes yang Menyelenggarakan Pelayanan untuk Upaya Kesehatan Masyarakat dan Upaya Kesehatan Perorangan	Jumlah Penyalahguna NAPZA yang Mendapatkan Pelayanan Kesehatan	Facilitas Kesehatan yang Penyediaan Layanan Kesehatan untuk UKM dan UKP Sesuai Standar	- Kab. Purworejo, Butuh, Sruwohejo	100 %	20 Orang	1 Unit	6.480.000,00	DAK Non Fisik-BOKKB-BOK		Jumlah Penyalahguna NAPZA yang Mendapatkan Pelayanan Kesehatan	20 Orang	2.760.000,00
1	02	02	2.02	0025	Pelayanan Kesehatan Penyakit Menular dan Tidak Menular									
		Persentase Ketercapaian F askes yang Menyelenggarakan Pelayanan untuk Upaya Kesehatan Masyarakat dan Upaya Kesehatan Perorangan	Jumlah Dokumen Hasil Pelayanan Kesehatan Penyakit Menular dan Tidak Menular	Facilitas Kesehatan yang Penyediaan Layanan Kesehatan untuk UKM dan UKP Sesuai Standar	- Kab. Purworejo, Butuh, Sruwohejo	100 %	1 Dokumen	1 Unit	153.567.479,00	DAK Non Fisik-BOKKB-BOK		Jumlah Dokumen Hasil Pelayanan Kesehatan Penyakit Menular dan Tidak Menular	1 Dokumen	40.380.000,00
1	02	02	2.02	0028	Pengambilan dan Pengiriman Spesimen Penyakit Potensial KLB ke Laboratorium Rujukan Nasional									
		Persentase Ketercapaian F askes yang Menyelenggarakan Pelayanan untuk Upaya Kesehatan Masyarakat dan Upaya Kesehatan Perorangan	Jumlah Spesimen Penyakit Potensial Kejadian Luar Biasa (KLB) ke Laboratorium Rujukan Nasional yang Didistribusikan	Facilitas Kesehatan yang Penyediaan Layanan Kesehatan untuk UKM dan UKP Sesuai Standar	- Kab. Purworejo, Butuh, Sruwohejo	100 %	10 Paket	1 Unit	2.500.000,00	DAK Non Fisik-BOKKB-BOK		Jumlah Spesimen Penyakit Potensial Kejadian Luar Biasa (KLB) ke Laboratorium Rujukan Nasional yang Didistribusikan	10 Paket	2.500.000,00
1	02	02	2.02	0033	Operasional Pelayanan Puskesmas									
		Persentase Ketercapaian F askes yang Menyelenggarakan Pelayanan untuk Upaya Kesehatan Masyarakat dan Upaya Kesehatan Perorangan	Jumlah Dokumen Operasional Pelayanan Puskesmas	Facilitas Kesehatan yang Penyediaan Layanan Kesehatan untuk UKM dan UKP Sesuai Standar	- Kab. Purworejo, Butuh, Sruwohejo	100 %	1 Dokumen	1 Unit	119.396.200,00	DAK Non Fisik-BOKKB-BOK		Jumlah Dokumen Operasional Pelayanan Puskesmas	1 Dokumen	98.772.000,00
1	02	02	2.02	0036	Investigasi Awal Kejadian Tidak Diharapkan (Kejadian Ikutan Pasca Imunisasi dan Pemberian Obat Massa)									
		Persentase Ketercapaian F askes yang Menyelenggarakan Pelayanan untuk Upaya Kesehatan Masyarakat dan Upaya Kesehatan Perorangan	Jumlah Laporan Hasil Investigasi Awal Kejadian Tidak Diharapkan (Kejadian Ikutan Pasca Imunisasi dan Pemberian Obat Massa)	Facilitas Kesehatan yang Penyediaan Layanan Kesehatan untuk UKM dan UKP Sesuai Standar	- Kab. Purworejo, Butuh, Sruwohejo	100 %	1 Laporan	1 Unit	600.000,00	DAK Non Fisik-BOKKB-BOK		Jumlah Laporan Hasil Investigasi Awal Kejadian Tidak Diharapkan (Kejadian Ikutan Pasca Imunisasi dan Pemberian Obat Massa)	1 Laporan	600.000,00
1	02	05			PROGRAM PEMBERDAYAAN MASYARAKAT BIDANG KESEHATAN				9.600.000,00					9.600.000,00
1	02	05	2.03		Pengembangan dan Pelaksanaan Upaya Kesehatan Bersumber Daya Masyarakat (UKBM) Tingkat Daerah Kabupaten/Kota				9.600.000,00					9.600.000,00
1	02	05	2.03	0001	Bimbingan Teknis dan Supervisi Pengembangan dan Pelaksanaan Upaya Kesehatan Bersumber Daya Masyarakat (UKBM)									
		Persentase Desa Siaga Aktif Mandiri	Jumlah Dokumen Hasil Bimbingan Teknis dan Supervisi Upaya Kesehatan Bersumber Daya Masyarakat (UKBM)	Jumlah Posyandu Aktif	- Kab. Purworejo, Butuh, Sruwohejo	35 %	1 Dokumen	133 Desa	9.600.000,00	DAK Non Fisik-BOKKB-BOK		Jumlah Dokumen Hasil Bimbingan Teknis dan Supervisi Upaya Kesehatan Bersumber Daya Masyarakat (UKBM)	1 Dokumen	9.600.000,00
-					-				540.000,00					540.000,00
-	02				URUSAN PEMERINTAHAN BIDANG KESEHATAN				540.000,00					540.000,00
-	02	02			PROGRAM PEMENUHAN UPAYA KESEHATAN PERORANGAN DAN UPAYA KESEHATAN MASYARAKAT				540.000,00					540.000,00
-	02	02	2.02		Penyediaan Layanan Kesehatan untuk UKM dan UKP Rujukan Tingkat Daerah Kabupaten/Kota				540.000,00					540.000,00
-	02	02	2.02	0042	Pengelolaan pelayanan kesehatan Malaria									
		Persentase Ketercapaian F askes yang Menyelenggarakan Pelayanan untuk Upaya Kesehatan Masyarakat dan Upaya Kesehatan Perorangan	Jumlah orang yang mendapatkan pelayanan kesehatan malaria	Facilitas Kesehatan yang Penyediaan Layanan Kesehatan untuk UKM dan UKP Sesuai Standar	- Kab. Purworejo, Butuh, Sruwohejo	100 %	5 Orang	1 Unit	540.000,00	DAK Non Fisik-BOKKB-BOK		Jumlah orang yang mendapatkan pelayanan kesehatan malaria	5 Orang	540.000,00
					UPT PUSKESMAS BUTUH				2.278.525.548,00					2.606.364.224,00
1					URUSAN PEMERINTAHAN WAJIB YANG BERKAITAN DENGAN PELAYANAN DASAR				2.278.100.548,00					2.605.897.224,00
1	02				URUSAN PEMERINTAHAN BIDANG KESEHATAN				2.278.100.548,00					2.605.897.224,00
1	02	01			PROGRAM PENUNJANG URUSAN PEMERINTAHAN DAERAH KABUPATEN NIKOTA				1.691.097.571,00					2.015.988.237,00
1	02	01	2.10		Peningkatan Pelayanan BLUD				1.691.097.571,00					2.015.988.237,00

Kode	Unsur / Bidang Unsur / Program / Kegiatan / Sub Kegiatan	Indikator Kinerja			Rencana Tahun 2024					Catatan Peniling	Prakiraan Maju Rencana Tahun 2025								
		Capaian Program	Keluaran Sub Kegiatan	Hasil Kegiatan	Lokasi Output Kegiatan	Target Capaian Kinerja			Pagu Indikatif (Rp.)		Sumber Dana	Target Capaian Kinerja		Kebutuhan Dana/Pagu Indikatif (Rp.)					
						Program	Keluaran Sub Kegiatan	Hasil Kegiatan				Tidak Ukur	Target						
1	02	01	2.10	0001	Pelayanan dan Penunjang Pelayanan BLUD														
					Persentase Pelaksanaan Penunjang Unsur Pemeintahan Daerah Kabupaten	Jumlah BLUD yang Menyediakan Pelayanan dan Penunjang Pelayanan	Persentase Layanan BLUD	-Kab. Purworejo, Butuh, Butuh	100 %	1 Unit Kerja	100 %	1.691.097.571,00	Pendapatan dari BLUD	Jumlah BLUD yang Menyediakan Pelayanan dan Penunjang Pelayanan	1 Unit Kerja	2.015.988.237,00			
1	02	02			PROGRAM PEMENUHAN UPAYA KESEHATAN PERORANGAN DAN UPAYA KESEHATAN MASYARAKAT					583.327.977,00								586.233.987,00	
1	02	02	2.01		Penyediaan Fasilitas Pelayanan Kesehatan untuk UKM dan UKP Kewenangan Daerah Kabupaten/Kota					7.728.960,00									7.728.960,00
1	02	02	2.01	0020	Pemeliharaan Rutin dan Berkala Alat Kesehatan/Alat Penunjang Medik Fasilitas Pelayanan Kesehatan														
					Persentase Ketercapaian Fasilitas yang Menyenggarakan Pelayanan untuk Upaya Kesehatan Masyarakat dan Upaya Kesehatan Perorangan	Jumlah Alat Kesehatan/Alat Penunjang Medik Fasilitas Pelayanan Kesehatan yang Terpelihara Sesuai Standar	Fasilitas Kesehatan dan Lembaga yang Mendukung Fasilitas Pelayanan Kesehatan untuk Upaya Kesehatan Masyarakat dan Upaya Kesehatan Perorangan Sesuai Standar	-Kab. Purworejo, Butuh, Butuh	100 %	18 Unit	1 Unit	7.728.960,00	DAK Non Fisik-BOKKB-BOK	Jumlah Alat Kesehatan/Alat Penunjang Medik Fasilitas Pelayanan Kesehatan yang Terpelihara Sesuai Standar	18 Unit	7.728.960,00			
1	02	02	2.02		Penyediaan Layanan Kesehatan untuk UKM dan UKP Rujukan Tingkat Daerah Kabupaten/Kota					575.599.017,00								578.505.027,00	
1	02	02	2.02	0001	Pengelolaan Pelayanan Kesehatan Ibu Hamil														
					Persentase Ketercapaian Fasilitas yang Menyenggarakan Pelayanan untuk Upaya Kesehatan Masyarakat dan Upaya Kesehatan Perorangan	Jumlah Ibu Hamil yang Mendapatkan Pelayanan Kesehatan Sesuai Standar	Fasilitas Kesehatan yang Penyediaan Layanan Kesehatan untuk UKM dan UKP Sesuai Standar	-Kab. Purworejo, Butuh, Butuh	100 %	219 Orang	1 Unit	134.512.628,00	DAK Non Fisik-BOKKB-BOK	Jumlah Ibu Hamil yang Mendapatkan Pelayanan Kesehatan Sesuai Standar	219 Orang	134.512.628,00			
1	02	02	2.02	0002	Pengelolaan Pelayanan Kesehatan Ibu Bersalin														
					Persentase Ketercapaian Fasilitas yang Menyenggarakan Pelayanan untuk Upaya Kesehatan Masyarakat dan Upaya Kesehatan Perorangan	Jumlah Ibu Bersalin yang Mendapatkan Pelayanan Kesehatan Sesuai Standar	Fasilitas Kesehatan yang Penyediaan Layanan Kesehatan untuk UKM dan UKP Sesuai Standar	-Kab. Purworejo, Butuh, Butuh	100 %	0 Orang	1 Unit	0,00	DAK Non Fisik-BOKKB-BOK	Jumlah Ibu Bersalin yang Mendapatkan Pelayanan Kesehatan Sesuai Standar	0 Orang	0,00			
1	02	02	2.02	0003	Pengelolaan Pelayanan Kesehatan Bayi Baru Lahir														
					Persentase Ketercapaian Fasilitas yang Menyenggarakan Pelayanan untuk Upaya Kesehatan Masyarakat dan Upaya Kesehatan Perorangan	Jumlah Bayi Baru Lahir yang Mendapatkan Pelayanan Kesehatan Sesuai Standar	Fasilitas Kesehatan yang Penyediaan Layanan Kesehatan untuk UKM dan UKP Sesuai Standar	-Kab. Purworejo, Butuh, Butuh	100 %	0 Orang	1 Unit	0,00	DAK Non Fisik-BOKKB-BOK	Jumlah Bayi Baru Lahir yang Mendapatkan Pelayanan Kesehatan Sesuai Standar	0 Orang	0,00			
1	02	02	2.02	0004	Pengelolaan Pelayanan Kesehatan Balita														
					Persentase Ketercapaian Fasilitas yang Menyenggarakan Pelayanan untuk Upaya Kesehatan Masyarakat dan Upaya Kesehatan Perorangan	Jumlah Balita yang Mendapatkan Pelayanan Kesehatan Sesuai Standar	Fasilitas Kesehatan yang Penyediaan Layanan Kesehatan untuk UKM dan UKP Sesuai Standar	-Kab. Purworejo, Butuh, Butuh	100 %	1018 Orang	1 Unit	4.665.088,00	DAK Non Fisik-BOKKB-BOK	Jumlah Balita yang Mendapatkan Pelayanan Kesehatan Sesuai Standar	1018 Orang	4.665.088,00			
1	02	02	2.02	0005	Pengelolaan Pelayanan Kesehatan pada Usia Pendidikan Dasar														
					Persentase Ketercapaian Fasilitas yang Menyenggarakan Pelayanan untuk Upaya Kesehatan Masyarakat dan Upaya Kesehatan Perorangan	Jumlah Anak Usia Pendidikan Dasar yang Mendapatkan Pelayanan Kesehatan Sesuai Standar	Fasilitas Kesehatan yang Penyediaan Layanan Kesehatan untuk UKM dan UKP Sesuai Standar	-Kab. Purworejo, Butuh, Butuh	100 %	2862 Orang	1 Unit	7.460.024,00	DAK Non Fisik-BOKKB-BOK	Jumlah Anak Usia Pendidikan Dasar yang Mendapatkan Pelayanan Kesehatan Sesuai Standar	2862 Orang	8.684.600,00			
1	02	02	2.02	0006	Pengelolaan Pelayanan Kesehatan pada Usia Produktif														
					Persentase Ketercapaian Fasilitas yang Menyenggarakan Pelayanan untuk Upaya Kesehatan Masyarakat dan Upaya Kesehatan Perorangan	Jumlah Penduduk Usia Produktif yang Mendapatkan Pelayanan Kesehatan Sesuai Standar	Fasilitas Kesehatan yang Penyediaan Layanan Kesehatan untuk UKM dan UKP Sesuai Standar	-Kab. Purworejo, Butuh, Butuh	100 %	15727 Orang	1 Unit	8.287.040,00	DAK Non Fisik-BOKKB-BOK	Jumlah Penduduk Usia Produktif yang Mendapatkan Pelayanan Kesehatan Sesuai Standar	15727 Orang	8.287.040,00			
1	02	02	2.02	0007	Pengelolaan Pelayanan Kesehatan pada Usia Lanjut														
					Persentase Ketercapaian Fasilitas yang Menyenggarakan Pelayanan untuk Upaya Kesehatan Masyarakat dan Upaya Kesehatan Perorangan	Jumlah Penduduk Usia Lanjut yang Mendapatkan Pelayanan Kesehatan Sesuai Standar	Fasilitas Kesehatan yang Penyediaan Layanan Kesehatan untuk UKM dan UKP Sesuai Standar	-Kab. Purworejo, Butuh, Butuh	100 %	4726 Orang	1 Unit	61.884.000,00	DAK Non Fisik-BOKKB-BOK	Jumlah Penduduk Usia Lanjut yang Mendapatkan Pelayanan Kesehatan Sesuai Standar	4726 Orang	61.884.000,00			
1	02	02	2.02	0010	Pengelolaan Pelayanan Kesehatan Orang dengan Gangguan Jiwa Berat														
					Persentase Ketercapaian Fasilitas yang Menyenggarakan Pelayanan untuk Upaya Kesehatan Masyarakat dan Upaya Kesehatan Perorangan	Jumlah Orang yang Mendapatkan Pelayanan Kesehatan Orang dengan Gangguan Jiwa Berat Sesuai Standar	Fasilitas Kesehatan yang Penyediaan Layanan Kesehatan untuk UKM dan UKP Sesuai Standar	-Kab. Purworejo, Butuh, Butuh	100 %	110 Orang	1 Unit	7.590.000,00	DAK Non Fisik-BOKKB-BOK	Jumlah Orang yang Mendapatkan Pelayanan Kesehatan Orang dengan Gangguan Jiwa Berat Sesuai Standar	110 Orang	7.590.000,00			
1	02	02	2.02	0011	Pengelolaan Pelayanan Kesehatan Orang Terduga Tuberkulosis														
					Persentase Ketercapaian Fasilitas yang Menyenggarakan Pelayanan untuk Upaya Kesehatan Masyarakat dan Upaya Kesehatan Perorangan	Jumlah Orang Terduga Menderita Tuberkulosis yang Mendapatkan Pelayanan Sesuai Standar	Fasilitas Kesehatan yang Penyediaan Layanan Kesehatan untuk UKM dan UKP Sesuai Standar	-Kab. Purworejo, Butuh, Butuh	100 %	299 Orang	1 Unit	4.165.086,00	DAK Non Fisik-BOKKB-BOK	Jumlah Orang Terduga Menderita Tuberkulosis yang Mendapatkan Pelayanan Sesuai Standar	299 Orang	4.165.086,00			
1	02	02	2.02	0012	Pengelolaan Pelayanan Kesehatan Orang dengan Risiko Terinfeksi HIV														

Kode	Unsur / Bidang Unsur / Program / Kegiatan / Sub Kegiatan	Indikator Kinerja			Rencana Tahun 2024					Prakiraan Maju Rencana Tahun 2025				
		Capaian Program	Keluaran Sub Kegiatan	Hasil Kegiatan	Lokasi Output Kegiatan	Target Capaian Kinerja			Pagu Indikatif (Rp.)	Sumber Dana	Catatan Peniling	Target Capaian Kinerja		Kebutuhan Dana/Pagu Indikatif (Rp.)
						Program	Keluaran Sub Kegiatan	Hasil Kegiatan				Titik Ukur	Target	
		Persentase Ketercapaian F askes yang Menyelenggarakan Pelayanan untuk Upaya Kesehatan Masyarakat dan Upaya Kesehatan Perorangan	Jumlah Orang T erduga Menderita HIV yang Mendapatkan Pelayanan Sesuai Standar	Fasilitas Kesehatan yang Penyediaan Layanan Kesehatan untuk UKM dan UKP Sesuai Standar	-Kab. Purworejo, Butuh, Butuh	100 %	326 Orang	1 Unit	245.000,00	DAK Non Fisik-BOKKB-BOK		Jumlah Orang T erduga Menderita HIV yang Mendapatkan Pelayanan Sesuai Standar	326 Orang	245.000,00
1	02	02	2.02	0013	Pengelolaan Pelayanan Kesehatan bagi Penduduk pada Kondisi Kejadian Luar Biasa (KLB)									
		Persentase Ketercapaian F askes yang Menyelenggarakan Pelayanan untuk Upaya Kesehatan Masyarakat dan Upaya Kesehatan Perorangan	Jumlah Dokumen Hasil Pengelolaan Pelayanan Kesehatan bagi Penduduk pada Kondisi Kejadian Luar Biasa (KLB) Sesuai Standar	Fasilitas Kesehatan yang Penyediaan Layanan Kesehatan untuk UKM dan UKP Sesuai Standar	-Kab. Purworejo, Butuh, Butuh	100 %	0 Dokumen	1 Unit	0,00	DAK Non Fisik-BOKKB-BOK		Jumlah Dokumen Hasil Pengelolaan Pelayanan Kesehatan bagi Penduduk pada Kondisi Kejadian Luar Biasa (KLB) Sesuai Standar	0 Dokumen	0,00
1	02	02	2.02	0014	Pengelolaan Pelayanan Kesehatan bagi Penduduk T erdampak Krisis Kesehatan Akibat Bencana dan/atau Berpotensi Bencana									
		Persentase Ketercapaian F askes yang Menyelenggarakan Pelayanan untuk Upaya Kesehatan Masyarakat dan Upaya Kesehatan Perorangan	Jumlah Dokumen Hasil Pengelolaan Pelayanan Kesehatan bagi Penduduk T erdampak Krisis Kesehatan Akibat Bencana dan/atau Berpotensi Bencana Sesuai Standar	Fasilitas Kesehatan yang Penyediaan Layanan Kesehatan untuk UKM dan UKP Sesuai Standar	-Kab. Purworejo, Butuh, Butuh	100 %	1 Dokumen	1 Unit	3.240.000,00	DAK Non Fisik-BOKKB-BOK		Jumlah Dokumen Hasil Pengelolaan Pelayanan Kesehatan bagi Penduduk T erdampak Krisis Kesehatan Akibat Bencana dan/atau Berpotensi Bencana Sesuai Standar	1 Dokumen	3.240.000,00
1	02	02	2.02	0015	Pengelolaan Pelayanan Kesehatan Gizi Masyarakat									
		Persentase Ketercapaian F askes yang Menyelenggarakan Pelayanan untuk Upaya Kesehatan Masyarakat dan Upaya Kesehatan Perorangan	Jumlah Dokumen Hasil Pengelolaan Pelayanan Kesehatan Gizi Masyarakat	Fasilitas Kesehatan yang Penyediaan Layanan Kesehatan untuk UKM dan UKP Sesuai Standar	-Kab. Purworejo, Butuh, Butuh	100 %	1 Dokumen	1 Unit	91.557.184,00	DAK Non Fisik-BOKKB-BOK		Jumlah Dokumen Hasil Pengelolaan Pelayanan Kesehatan Gizi Masyarakat	1 Dokumen	91.557.184,00
1	02	02	2.02	0016	Pengelolaan Pelayanan Kesehatan Kerja dan Olahraga									
		Persentase Ketercapaian F askes yang Menyelenggarakan Pelayanan untuk Upaya Kesehatan Masyarakat dan Upaya Kesehatan Perorangan	Jumlah Dokumen Hasil Pengelolaan Pelayanan Kesehatan Kerja dan Olahraga	Fasilitas Kesehatan yang Penyediaan Layanan Kesehatan untuk UKM dan UKP Sesuai Standar	-Kab. Purworejo, Butuh, Butuh	100 %	1 Dokumen	1 Unit	10.344.000,00	DAK Non Fisik-BOKKB-BOK		Jumlah Dokumen Hasil Pengelolaan Pelayanan Kesehatan Kerja dan Olahraga	1 Dokumen	10.344.000,00
1	02	02	2.02	0017	Pengelolaan Pelayanan Kesehatan Lingkungan									
		Persentase Ketercapaian F askes yang Menyelenggarakan Pelayanan untuk Upaya Kesehatan Masyarakat dan Upaya Kesehatan Perorangan	Jumlah Dokumen Hasil Pengelolaan Pelayanan Kesehatan Lingkungan	Fasilitas Kesehatan yang Penyediaan Layanan Kesehatan untuk UKM dan UKP Sesuai Standar	-Kab. Purworejo, Butuh, Butuh	100 %	1 Dokumen	1 Unit	3.200.001,00	DAK Non Fisik-BOKKB-BOK		Jumlah Dokumen Hasil Pengelolaan Pelayanan Kesehatan Lingkungan	1 Dokumen	3.200.001,00
1	02	02	2.02	0018	Pengelolaan Pelayanan Kesehatan Promosi Kesehatan									
		Persentase Ketercapaian F askes yang Menyelenggarakan Pelayanan untuk Upaya Kesehatan Masyarakat dan Upaya Kesehatan Perorangan	Jumlah Dokumen Hasil Pengelolaan Pelayanan Promosi Kesehatan	Fasilitas Kesehatan yang Penyediaan Layanan Kesehatan untuk UKM dan UKP Sesuai Standar	-Kab. Purworejo, Butuh, Butuh	100 %	1 Dokumen	1 Unit	12.312.000,00	DAK Non Fisik-BOKKB-BOK		Jumlah Dokumen Hasil Pengelolaan Pelayanan Promosi Kesehatan	1 Dokumen	12.312.000,00
1	02	02	2.02	0020	Pengelolaan Surveilans Kesehatan									
		Persentase Ketercapaian F askes yang Menyelenggarakan Pelayanan untuk Upaya Kesehatan Masyarakat dan Upaya Kesehatan Perorangan	Jumlah Dokumen Hasil Pengelolaan Surveilans Kesehatan	Fasilitas Kesehatan yang Penyediaan Layanan Kesehatan untuk UKM dan UKP Sesuai Standar	-Kab. Purworejo, Butuh, Butuh	100 %	1 Dokumen	1 Unit	4.835.000,00	DAK Non Fisik-BOKKB-BOK		Jumlah Dokumen Hasil Pengelolaan Surveilans Kesehatan	1 Dokumen	4.835.000,00
1	02	02	2.02	0022	Pengelolaan Pelayanan Kesehatan Jiwa dan NAPZA									
		Persentase Ketercapaian F askes yang Menyelenggarakan Pelayanan untuk Upaya Kesehatan Masyarakat dan Upaya Kesehatan Perorangan	Jumlah Penyalahguna NAPZA yang Mendapatkan Pelayanan Kesehatan	Fasilitas Kesehatan yang Penyediaan Layanan Kesehatan untuk UKM dan UKP Sesuai Standar	-Kab. Purworejo, Butuh, Butuh	100 %	193 Orang	1 Unit	120.000,00	DAK Non Fisik-BOKKB-BOK		Jumlah Penyalahguna NAPZA yang Mendapatkan Pelayanan Kesehatan	193 Orang	132.000,00
1	02	02	2.02	0025	Pelayanan Kesehatan Penyakit Menular dan Tidak Menular									
		Persentase Ketercapaian F askes yang Menyelenggarakan Pelayanan untuk Upaya Kesehatan Masyarakat dan Upaya Kesehatan Perorangan	Jumlah Dokumen Hasil Pelayanan Kesehatan Penyakit Menular dan Tidak Menular	Fasilitas Kesehatan yang Penyediaan Layanan Kesehatan untuk UKM dan UKP Sesuai Standar	-Kab. Purworejo, Butuh, Butuh	100 %	1 Dokumen	1 Unit	102.200.566,00	DAK Non Fisik-BOKKB-BOK		Jumlah Dokumen Hasil Pelayanan Kesehatan Penyakit Menular dan Tidak Menular	1 Dokumen	103.783.000,00
1	02	02	2.02	0028	Pengambilan dan Pengiriman Spesimen Penyakit Potensial KLB ke Laboratorium Rujukan/Nasional									
		Persentase Ketercapaian F askes yang Menyelenggarakan Pelayanan untuk Upaya Kesehatan Masyarakat dan Upaya Kesehatan Perorangan	Jumlah Spesimen Penyakit Potensial Kejadian Luar Biasa (KLB) ke Laboratorium Rujukan/Nasional yang Didistribusikan	Fasilitas Kesehatan yang Penyediaan Layanan Kesehatan untuk UKM dan UKP Sesuai Standar	-Kab. Purworejo, Butuh, Butuh	100 %	5 Paket	1 Unit	625.000,00	DAK Non Fisik-BOKKB-BOK		Jumlah Spesimen Penyakit Potensial Kejadian Luar Biasa (KLB) ke Laboratorium Rujukan/Nasional yang Didistribusikan	5 Paket	687.000,00
1	02	02	2.02	0033	Operasional Pelayanan Puskesmas									

Kode	Unsur / Bidang Unsur / Program / Kegiatan / Sub Kegiatan	Indikator Kinerja			Rencana Tahun 2024					Prakiraan Maju Rencana Tahun 2025					
		Capaian Program	Keluaran Sub Kegiatan	Hasil Kegiatan	Lokasi Output Kegiatan	Target Capaian Kinerja			Pagu Indikatif (Rp.)	Sumber Dana	Catatan Penting	Target Capaian Kinerja		Kebutuhan Dana/Pagu Indikatif (Rp.)	
						Program	Keluaran Sub Kegiatan	Hasil Kegiatan				Tolok Ukur	Target		
		Persentase Ketercapaian F askes yang Menyelenggarakan Pelayanan untuk Upaya Kesehatan Masyarakat dan Upaya Kesehatan Perorangan	Jumlah Dokumen Operasional Pelayanan Puskesmas	Fasilitas Kesehatan yang Penyediaan Layanan Kesehatan untuk UKM dan UKP Sesuai Standar	-Kab. Purworejo, Butuh, Butuh	100 %	1 Dokumen	1 Unit	118.106.400,00	DAK Non Fisik-BOKKB-BOK		Jumlah Dokumen Operasional Pelayanan Puskesmas	1 Dokumen	118.106.400,00	
1	02	02	2.02	0036	Investigasi Awal Kejadian Tidak Diharapkan (Kejadian Ikutan Pasca Imunisasi dan Pemberian Obat Massal)										
		Persentase Ketercapaian F askes yang Menyelenggarakan Pelayanan untuk Upaya Kesehatan Masyarakat dan Upaya Kesehatan Perorangan	Jumlah Laporan Hasil Investigasi Awal Kejadian Tidak Diharapkan (Kejadian Ikutan Pasca Imunisasi dan Pemberian Obat Massal)	Fasilitas Kesehatan yang Penyediaan Layanan Kesehatan untuk UKM dan UKP Sesuai Standar	-Kab. Purworejo, Butuh, Butuh	100 %	1 Laporan	1 Unit	250.000,00	DAK Non Fisik-BOKKB-BOK		Jumlah Laporan Hasil Investigasi Awal Kejadian Tidak Diharapkan (Kejadian Ikutan Pasca Imunisasi dan Pemberian Obat Massal)	1 Laporan	275.000,00	
1	02	02	2.02	0037	Pelaksanaan Kewaspadaan Diri dan Respon Wabah										
		Persentase Ketercapaian F askes yang Menyelenggarakan Pelayanan untuk Upaya Kesehatan Masyarakat dan Upaya Kesehatan Perorangan	Jumlah Dokumen Hasil Pelaksanaan Kewaspadaan Diri dan Respon Wabah	Fasilitas Kesehatan yang Penyediaan Layanan Kesehatan untuk UKM dan UKP Sesuai Standar	-Kab. Purworejo, Butuh, Butuh	100 %	0 Dokumen	1 Unit	0,00	DAK Non Fisik-BOKKB-BOK		Jumlah Dokumen Hasil Pelaksanaan Kewaspadaan Diri dan Respon Wabah	0 Dokumen	0,00	
1	02	05			PROGRAM PEMBERDAYAAN MASYARAKAT BIDANG KESEHATAN					3.675.000,00				3.675.000,00	
1	02	05	2.03		Pengembangan dan Pelaksanaan Upaya Kesehatan Bersumber Daya Masyarakat (UKBM) Tingkat Daerah Kabupaten/Kota					3.675.000,00				3.675.000,00	
1	02	05	2.03	0001	Bimbingan T eknis dan Supervisi Pengembangan dan Pelaksanaan Upaya Kesehatan Bersumber Daya Masyarakat (UKBM)										
		Persentase Desa Siaga Aktif Mandiri	Jumlah Dokumen Hasil Bimbingan T eknis dan Supervisi Upaya Kesehatan Bersumber Daya Masyarakat (UKBM)	Jumlah Posyandu Aktif	-Kab. Purworejo, Butuh, Butuh	35 %	1 Dokumen	133 Desa	3.675.000,00	DAK Non Fisik-BOKKB-BOK		Jumlah Dokumen Hasil Bimbingan T eknis dan Supervisi Upaya Kesehatan Bersumber Daya Masyarakat (UKBM)	1 Dokumen	3.675.000,00	
-									425.000,00					467.000,00	
-	02				URUSAN PEMERINTAHAN BIDANG KESEHATAN					425.000,00				467.000,00	
-	02	02			PROGRAM PEMENUHAN UPAYA KESEHATAN PERORANGAN DAN UPAYA KESEHATAN MASYARAKAT					425.000,00				467.000,00	
-	02	02	2.02		Penyediaan Layanan Kesehatan untuk UKM dan UKP Rujukan Tingkat Daerah Kabupaten/Kota					425.000,00				467.000,00	
-	02	02	2.02	0042	Pengelolaan pelayanan kesehatan Malaria										
		Persentase Ketercapaian F askes yang Menyelenggarakan Pelayanan untuk Upaya Kesehatan Masyarakat dan Upaya Kesehatan Perorangan	Jumlah orang yang mendapatkan pelayanan kesehatan malaria	Fasilitas Kesehatan yang Penyediaan Layanan Kesehatan untuk UKM dan UKP Sesuai Standar	-Kab. Purworejo, Butuh, Butuh	100 %	6 Orang	1 Unit	425.000,00	DAK Non Fisik-BOKKB-BOK		Jumlah orang yang mendapatkan pelayanan kesehatan malaria	6 Orang	467.000,00	
									3.164.441.196,00					3.659.919.704,00	
1					URUSAN PEMERINTAHAN WAJIB YANG BERKAITAN DENGAN PELAYANAN DASAR					3.155.616.180,00				3.651.094.688,00	
1	02				URUSAN PEMERINTAHAN BIDANG KESEHATAN					3.155.616.180,00				3.651.094.688,00	
1	02	01			PROGRAM PENUNJANG URUSAN PEMERINTAHAN DAERAH KABUPATEN/KOTA					2.579.029.154,00				3.074.507.662,00	
1	02	01	2.10		Peningkatan Pelayanan BLUD					2.579.029.154,00				3.074.507.662,00	
1	02	01	2.10	0001	Pelayanan dan Penunjang Pelayanan BLUD										
		Persentase Pelaksanaan Penunjang Urusan Pemerintahan Daerah Kabupaten	Jumlah BLUD yang Menyediakan Pelayanan dan Penunjang Pelayanan	Persentase Layanan BLUD	-Kab. Purworejo, Loano, Maron	100 %	1 Unit Kerja	100 %	2.579.029.154,00	Pendapatan dari BLUD		Jumlah BLUD yang Menyediakan Pelayanan dan Penunjang Pelayanan	1 Unit Kerja	3.074.507.662,00	
1	02	02			PROGRAM PEMENUHAN UPAYA KESEHATAN PERORANGAN DAN UPAYA KESEHATAN MASYARAKAT					564.887.003,00				564.887.003,00	
1	02	02	2.01		Penyediaan Fasilitas Pelayanan Kesehatan untuk UKM dan UKP Kewenangan Daerah Kabupaten/Kota					6.452.000,00				6.452.000,00	
1	02	02	2.01	0020	Pemeliharaan Rulin dan Berkala Alat Kesehatan/Alat Penunjang Medik Fasilitas Pelayanan Kesehatan										
		Persentase Ketercapaian F askes yang Menyelenggarakan Pelayanan untuk Upaya Kesehatan Masyarakat dan Upaya Kesehatan Perorangan	Jumlah Alat Kesehatan/Alat Penunjang Medik Fasilitas Layanan Kesehatan yang T erpelihara Sesuai Standar	Fasilitas Kesehatan dan Lembaga yang Mendukung Fasilitas Pelayanan Kesehatan untuk Upaya Kesehatan Masyarakat dan Upaya Kesehatan Perorangan Sesuai Standar	-Kab. Purworejo, Loano, Maron	100 %	11 Unit	1 Unit	6.452.000,00	DAK Non Fisik-BOKKB-BOK		Jumlah Alat Kesehatan/Alat Penunjang Medik Fasilitas Layanan Kesehatan yang T erpelihara Sesuai Standar	11 Unit	6.452.000,00	
1	02	02	2.02		Penyediaan Layanan Kesehatan untuk UKM dan UKP Rujukan Tingkat Daerah Kabupaten/Kota					558.435.003,00				558.435.003,00	
1	02	02	2.02	0001	Pengelolaan Pelayanan Kesehatan Ibu Hamil										
		Persentase Ketercapaian F askes yang Menyelenggarakan Pelayanan untuk Upaya Kesehatan Masyarakat dan Upaya Kesehatan Perorangan	Jumlah Ibu Hamil yang Mendapatkan Pelayanan Kesehatan Sesuai Standar	Fasilitas Kesehatan yang Penyediaan Layanan Kesehatan untuk UKM dan UKP Sesuai Standar	-Kab. Purworejo, Loano, Maron	100 %	233 Orang	1 Unit	77.674.038,00	DAK Non Fisik-BOKKB-BOK		Jumlah Ibu Hamil yang Mendapatkan Pelayanan Kesehatan Sesuai Standar	233 Orang	77.674.038,00	
1	02	02	2.02	0002	Pengelolaan Pelayanan Kesehatan Ibu Bersalin										
		Persentase Ketercapaian F askes yang Menyelenggarakan Pelayanan untuk Upaya Kesehatan Masyarakat dan Upaya Kesehatan Perorangan	Jumlah Ibu Bersalin yang Mendapatkan Pelayanan Kesehatan Sesuai Standar	Fasilitas Kesehatan yang Penyediaan Layanan Kesehatan untuk UKM dan UKP Sesuai Standar	-Kab. Purworejo, Loano, Maron	100 %	0 Orang	1 Unit	0,00	DAK Non Fisik-BOKKB-BOK		Jumlah Ibu Bersalin yang Mendapatkan Pelayanan Kesehatan Sesuai Standar	0 Orang	0,00	
1	02	02	2.02	0003	Pengelolaan Pelayanan Kesehatan Bayi Baru Lahir										

Kode	Unsur / Bidang Unsur / Program / Kegiatan / Sub Kegiatan	Indikator Kinerja			Rencana Tahun 2024					Catatan Penilng	Prakiraan Maju Rencana Tahun 2025			
		Capaian Program	Keluaran Sub Kegiatan	Hasil Kegiatan	Lokasi Output Kegiatan	Target Capaian Kinerja			Pagu Indikatif (Rp.)		Sumber Dana	Target Capaian Kinerja		Kebutuhan Dana/Pagu Indikatif (Rp.)
						Program	Keluaran Sub Kegiatan	Hasil Kegiatan				Tidak Utk	Target	
		Persentase Ketercapaian F askes yang Menyelenggarakan Pelayanan untuk Upaya Kesehatan Masyarakat dan Upaya Kesehatan Perorangan	Jumlah Bayi Baru Lahir yang Mendapatkan Pelayanan Kesehatan Sesuai Standar	Fasilitas Kesehatan yang Penyediaan Layanan Kesehatan untuk UKM dan UKP Sesuai Standar	-Kab. Purworejo, Loano, Maron	100 %	0 Orang	1 Unit	0,00	DAK Non Fisik-BOKKB-BOK	Jumlah Bayi Baru Lahir yang Mendapatkan Pelayanan Kesehatan Sesuai Standar	0 Orang	0,00	
1	02	02	2.02	0004	Pengelolaan Pelayanan Kesehatan Balita									
		Persentase Ketercapaian F askes yang Menyelenggarakan Pelayanan untuk Upaya Kesehatan Masyarakat dan Upaya Kesehatan Perorangan	Jumlah Balita yang Mendapatkan Pelayanan Kesehatan Sesuai Standar	Fasilitas Kesehatan yang Penyediaan Layanan Kesehatan untuk UKM dan UKP Sesuai Standar	-Kab. Purworejo, Loano, Maron	100 %	1182 Orang	1 Unit	27.440.048,00	DAK Non Fisik-BOKKB-BOK	Jumlah Balita yang Mendapatkan Pelayanan Kesehatan Sesuai Standar	1182 Orang	27.440.048,00	
1	02	02	2.02	0005	Pengelolaan Pelayanan Kesehatan pada Usia Pendidikan Dasar									
		Persentase Ketercapaian F askes yang Menyelenggarakan Pelayanan untuk Upaya Kesehatan Masyarakat dan Upaya Kesehatan Perorangan	Jumlah Anak Usia Pendidikan Dasar yang Mendapatkan Pelayanan Kesehatan Sesuai Standar	Fasilitas Kesehatan yang Penyediaan Layanan Kesehatan untuk UKM dan UKP Sesuai Standar	-Kab. Purworejo, Loano, Maron	100 %	3772 Orang	1 Unit	17.560.017,00	DAK Non Fisik-BOKKB-BOK	Jumlah Anak Usia Pendidikan Dasar yang Mendapatkan Pelayanan Kesehatan Sesuai Standar	3772 Orang	17.560.017,00	
1	02	02	2.02	0006	Pengelolaan Pelayanan Kesehatan pada Usia Produktif									
		Persentase Ketercapaian F askes yang Menyelenggarakan Pelayanan untuk Upaya Kesehatan Masyarakat dan Upaya Kesehatan Perorangan	Jumlah Penduduk Usia Produktif yang Mendapatkan Pelayanan Kesehatan Sesuai Standar	Fasilitas Kesehatan yang Penyediaan Layanan Kesehatan untuk UKM dan UKP Sesuai Standar	-Kab. Purworejo, Loano, Maron	100 %	16923 Orang	1 Unit	15.166.827,00	DAK Non Fisik-BOKKB-BOK	Jumlah Penduduk Usia Produktif yang Mendapatkan Pelayanan Kesehatan Sesuai Standar	16923 Orang	15.166.827,00	
1	02	02	2.02	0007	Pengelolaan Pelayanan Kesehatan pada Usia Lanjut									
		Persentase Ketercapaian F askes yang Menyelenggarakan Pelayanan untuk Upaya Kesehatan Masyarakat dan Upaya Kesehatan Perorangan	Jumlah Penduduk Usia Lanjut yang Mendapatkan Pelayanan Kesehatan Sesuai Standar	Fasilitas Kesehatan yang Penyediaan Layanan Kesehatan untuk UKM dan UKP Sesuai Standar	-Kab. Purworejo, Loano, Maron	100 %	4251 Orang	1 Unit	37.680.192,00	DAK Non Fisik-BOKKB-BOK	Jumlah Penduduk Usia Lanjut yang Mendapatkan Pelayanan Kesehatan Sesuai Standar	4251 Orang	37.680.192,00	
1	02	02	2.02	0008	Pengelolaan Pelayanan Kesehatan Penderita Hipertensi									
		Persentase Ketercapaian F askes yang Menyelenggarakan Pelayanan untuk Upaya Kesehatan Masyarakat dan Upaya Kesehatan Perorangan	Jumlah Penderita Hipertensi yang Mendapatkan Pelayanan Kesehatan Sesuai Standar	Fasilitas Kesehatan yang Penyediaan Layanan Kesehatan untuk UKM dan UKP Sesuai Standar	-Kab. Purworejo, Loano, Maron	100 %	0 Orang	1 Unit	0,00	DAK Non Fisik-BOKKB-BOK	Jumlah Penderita Hipertensi yang Mendapatkan Pelayanan Kesehatan Sesuai Standar	0 Orang	0,00	
1	02	02	2.02	0010	Pengelolaan Pelayanan Kesehatan Orang dengan Gangguan Jiwa Berat									
		Persentase Ketercapaian F askes yang Menyelenggarakan Pelayanan untuk Upaya Kesehatan Masyarakat dan Upaya Kesehatan Perorangan	Jumlah Orang yang Mendapatkan Pelayanan Kesehatan Orang dengan Gangguan Jiwa Berat Sesuai Standar	Fasilitas Kesehatan yang Penyediaan Layanan Kesehatan untuk UKM dan UKP Sesuai Standar	-Kab. Purworejo, Loano, Maron	100 %	205 Orang	1 Unit	4.600.000,00	DAK Non Fisik-BOKKB-BOK	Jumlah Orang yang Mendapatkan Pelayanan Kesehatan Orang dengan Gangguan Jiwa Berat Sesuai Standar	205 Orang	4.600.000,00	
1	02	02	2.02	0011	Pengelolaan Pelayanan Kesehatan Orang T erduga Tuberkulosis									
		Persentase Ketercapaian F askes yang Menyelenggarakan Pelayanan untuk Upaya Kesehatan Masyarakat dan Upaya Kesehatan Perorangan	Jumlah Orang T erduga Menderita T uberkulosis yang Mendapatkan Pelayanan Sesuai Standar	Fasilitas Kesehatan yang Penyediaan Layanan Kesehatan untuk UKM dan UKP Sesuai Standar	-Kab. Purworejo, Loano, Maron	100 %	302 Orang	1 Unit	6.050.031,00	DAK Non Fisik-BOKKB-BOK	Jumlah Orang T erduga Menderita T uberkulosis yang Mendapatkan Pelayanan Sesuai Standar	302 Orang	6.050.031,00	
1	02	02	2.02	0012	Pengelolaan Pelayanan Kesehatan Orang dengan Risiko T erinfeksi HIV									
		Persentase Ketercapaian F askes yang Menyelenggarakan Pelayanan untuk Upaya Kesehatan Masyarakat dan Upaya Kesehatan Perorangan	Jumlah Orang T erduga Menderita HIV yang Mendapatkan Pelayanan Sesuai Standar	Fasilitas Kesehatan yang Penyediaan Layanan Kesehatan untuk UKM dan UKP Sesuai Standar	-Kab. Purworejo, Loano, Maron	100 %	303 Orang	1 Unit	1.700.004,00	DAK Non Fisik-BOKKB-BOK	Jumlah Orang T erduga Menderita HIV yang Mendapatkan Pelayanan Sesuai Standar	303 Orang	1.700.004,00	
1	02	02	2.02	0014	Pengelolaan Pelayanan Kesehatan bagi Penduduk T erdampak Krisis Kesehatan Akibat Bencana dan/atau Berpotensi Bencana									
		Persentase Ketercapaian F askes yang Menyelenggarakan Pelayanan untuk Upaya Kesehatan Masyarakat dan Upaya Kesehatan Perorangan	Jumlah Dokumen Hasil Pengelolaan Pelayanan Kesehatan bagi Penduduk T erdampak Krisis Kesehatan Akibat Bencana dan/atau Berpotensi Bencana Sesuai Standar	Fasilitas Kesehatan yang Penyediaan Layanan Kesehatan untuk UKM dan UKP Sesuai Standar	-Kab. Purworejo, Loano, Maron	100 %	1 Dokumen	1 Unit	2.775.000,00	DAK Non Fisik-BOKKB-BOK	Jumlah Dokumen Hasil Pengelolaan Pelayanan Kesehatan bagi Penduduk T erdampak Krisis Kesehatan Akibat Bencana dan/atau Berpotensi Bencana Sesuai Standar	1 Dokumen	2.775.000,00	
1	02	02	2.02	0015	Pengelolaan Pelayanan Kesehatan Gizi Masyarakat									
		Persentase Ketercapaian F askes yang Menyelenggarakan Pelayanan untuk Upaya Kesehatan Masyarakat dan Upaya Kesehatan Perorangan	Jumlah Dokumen Hasil Pengelolaan Pelayanan Kesehatan Gizi Masyarakat	Fasilitas Kesehatan yang Penyediaan Layanan Kesehatan untuk UKM dan UKP Sesuai Standar	-Kab. Purworejo, Loano, Maron	100 %	1 Dokumen	1 Unit	64.386.168,00	DAK Non Fisik-BOKKB-BOK	Jumlah Dokumen Hasil Pengelolaan Pelayanan Kesehatan Gizi Masyarakat	1 Dokumen	64.386.168,00	
1	02	02	2.02	0016	Pengelolaan Pelayanan Kesehatan Kerja dan Olahraga									

Kode	Unsur / Bidang Unsur / Program / Kegiatan / Sub Kegiatan	Indikator Kinerja			Rencana Tahun 2024					Catatan Penting	Prakiraan Maju Rencana Tahun 2025			
		Capaian Program	Keluaran Sub Kegiatan	Hasil Kegiatan	Lokasi Output Kegiatan	Target Capaian Kinerja			Pagu Indikatif (Rp.)		Sumber Dana	Target Capaian Kinerja		Kebutuhan Dana/Pagu Indikatif (Rp.)
						Program	Keluaran Sub Kegiatan	Hasil Kegiatan				Tolok Ukur	Target	
		Persentase Ketercapaian F askes yang Menyelenggarakan Pelayanan untuk Upaya Kesehatan Masyarakat dan Upaya Kesehatan Perorangan	Jumlah Dokumen Hasil Pengelolaan Pelayanan Kesehatan Kerja dan Olahraga	Fasilitas Kesehatan yang Penyediaan Layanan Kesehatan untuk UKM dan UKP Sesuai Standar	-Kab. Purworejo, Loano, Maron	100 %	1 Dokumen	1 Unit	7.542.500,00	DAK Non Fisik-BOKKB-BOK	Jumlah Dokumen Hasil Pengelolaan Pelayanan Kesehatan Kerja dan Olahraga	1 Dokumen	7.542.500,00	
1	02	02	2.02	0017	Pengelolaan Pelayanan Kesehatan Lingkungan									
		Persentase Ketercapaian F askes yang Menyelenggarakan Pelayanan untuk Upaya Kesehatan Masyarakat dan Upaya Kesehatan Perorangan	Jumlah Dokumen Hasil Pengelolaan Pelayanan Kesehatan Lingkungan	Fasilitas Kesehatan yang Penyediaan Layanan Kesehatan untuk UKM dan UKP Sesuai Standar	-Kab. Purworejo, Loano, Maron	100 %	1 Dokumen	1 Unit	40.738.018,00	DAK Non Fisik-BOKKB-BOK	Jumlah Dokumen Hasil Pengelolaan Pelayanan Kesehatan Lingkungan	1 Dokumen	40.738.018,00	
1	02	02	2.02	0018	Pengelolaan Pelayanan Promosi Kesehatan									
		Persentase Ketercapaian F askes yang Menyelenggarakan Pelayanan untuk Upaya Kesehatan Masyarakat dan Upaya Kesehatan Perorangan	Jumlah Dokumen Hasil Pengelolaan Pelayanan Promosi Kesehatan	Fasilitas Kesehatan yang Penyediaan Layanan Kesehatan untuk UKM dan UKP Sesuai Standar	-Kab. Purworejo, Loano, Maron	100 %	1 Dokumen	1 Unit	14.597.000,00	DAK Non Fisik-BOKKB-BOK	Jumlah Dokumen Hasil Pengelolaan Pelayanan Promosi Kesehatan	1 Dokumen	14.597.000,00	
1	02	02	2.02	0020	Pengelolaan Surveilans Kesehatan									
		Persentase Ketercapaian F askes yang Menyelenggarakan Pelayanan untuk Upaya Kesehatan Masyarakat dan Upaya Kesehatan Perorangan	Jumlah Dokumen Hasil Pengelolaan Surveilans Kesehatan	Fasilitas Kesehatan yang Penyediaan Layanan Kesehatan untuk UKM dan UKP Sesuai Standar	-Kab. Purworejo, Loano, Maron	100 %	1 Dokumen	1 Unit	12.060.000,00	DAK Non Fisik-BOKKB-BOK	Jumlah Dokumen Hasil Pengelolaan Surveilans Kesehatan	1 Dokumen	12.060.000,00	
1	02	02	2.02	0022	Pengelolaan Pelayanan Kesehatan Jiwa dan NAPZA									
		Persentase Ketercapaian F askes yang Menyelenggarakan Pelayanan untuk Upaya Kesehatan Masyarakat dan Upaya Kesehatan Perorangan	Jumlah Penyalahguna NAPZA yang Mendapatkan Pelayanan Kesehatan	Fasilitas Kesehatan yang Penyediaan Layanan Kesehatan untuk UKM dan UKP Sesuai Standar	-Kab. Purworejo, Loano, Maron	100 %	205 Orang	1 Unit	3.860.000,00	DAK Non Fisik-BOKKB-BOK	Jumlah Penyalahguna NAPZA yang Mendapatkan Pelayanan Kesehatan	205 Orang	3.860.000,00	
1	02	02	2.02	0025	Pelayanan Kesehatan Penyakit Menular dan Tidak Menular									
		Persentase Ketercapaian F askes yang Menyelenggarakan Pelayanan untuk Upaya Kesehatan Masyarakat dan Upaya Kesehatan Perorangan	Jumlah Dokumen Hasil Pelayanan Kesehatan Penyakit Menular dan Tidak Menular	Fasilitas Kesehatan yang Penyediaan Layanan Kesehatan untuk UKM dan UKP Sesuai Standar	-Kab. Purworejo, Loano, Maron	100 %	1 Dokumen	1 Unit	99.925.160,00	DAK Non Fisik-BOKKB-BOK	Jumlah Dokumen Hasil Pelayanan Kesehatan Penyakit Menular dan Tidak Menular	1 Dokumen	99.925.160,00	
1	02	02	2.02	0028	Pengambilan dan Pengiriman Spesimen Penyakit Potensial KLB ke Laboratorium Rujukan Nasional									
		Persentase Ketercapaian F askes yang Menyelenggarakan Pelayanan untuk Upaya Kesehatan Masyarakat dan Upaya Kesehatan Perorangan	Jumlah Spesimen Penyakit Potensial Kejadian Luar Biasa (KLB) ke Laboratorium Rujukan Nasional yang Didistribusikan	Fasilitas Kesehatan yang Penyediaan Layanan Kesehatan untuk UKM dan UKP Sesuai Standar	-Kab. Purworejo, Loano, Maron	100 %	12 Paket	1 Unit	3.000.000,00	DAK Non Fisik-BOKKB-BOK	Jumlah Spesimen Penyakit Potensial Kejadian Luar Biasa (KLB) ke Laboratorium Rujukan Nasional yang Didistribusikan	12 Paket	3.000.000,00	
1	02	02	2.02	0033	Operasional Pelayanan Puskesmas									
		Persentase Ketercapaian F askes yang Menyelenggarakan Pelayanan untuk Upaya Kesehatan Masyarakat dan Upaya Kesehatan Perorangan	Jumlah Dokumen Operasional Pelayanan Puskesmas	Fasilitas Kesehatan yang Penyediaan Layanan Kesehatan untuk UKM dan UKP Sesuai Standar	-Kab. Purworejo, Loano, Maron	100 %	1 Dokumen	1 Unit	119.880.000,00	DAK Non Fisik-BOKKB-BOK	Jumlah Dokumen Operasional Pelayanan Puskesmas	1 Dokumen	119.880.000,00	
1	02	02	2.02	0036	Investigasi Awal Kejadian Tidak Diharapkan (Kejadian Ikutan Pasca Imunisasi dan Pemberian Obat Massa)									
		Persentase Ketercapaian F askes yang Menyelenggarakan Pelayanan untuk Upaya Kesehatan Masyarakat dan Upaya Kesehatan Perorangan	Jumlah Laporan Hasil Investigasi Awal Kejadian Tidak Diharapkan (Kejadian Ikutan Pasca Imunisasi dan Pemberian Obat Massa)	Fasilitas Kesehatan yang Penyediaan Layanan Kesehatan untuk UKM dan UKP Sesuai Standar	-Kab. Purworejo, Loano, Maron	100 %	1 Laporan	1 Unit	1.800.000,00	DAK Non Fisik-BOKKB-BOK	Jumlah Laporan Hasil Investigasi Awal Kejadian Tidak Diharapkan (Kejadian Ikutan Pasca Imunisasi dan Pemberian Obat Massa)	1 Laporan	1.800.000,00	
1	02	05			PROGRAM PEMBERDAYAAN MASYARAKAT BIDANG KESEHATAN				11.700.023,00				11.700.023,00	
1	02	05	2.03		Pengembangan dan Pelaksanaan Upaya Kesehatan Bersumber Daya Masyarakat (UKBM) Tingkat Daerah Kabupaten/Kota				11.700.023,00				11.700.023,00	
1	02	05	2.03	0001	Bimbingan Teknis dan Supervisi Pengembangan dan Pelaksanaan Upaya Kesehatan Bersumber Daya Masyarakat (UKBM)									
		Persentase Desa Siaga Aktif Mandiri	Jumlah Dokumen Hasil Bimbingan Teknis dan Supervisi Upaya Kesehatan Bersumber Daya Masyarakat (UKBM)	Jumlah Posyandu Aktif	-Kab. Purworejo, Loano, Maron	35 %	1 Dokumen	133 Desa	11.700.023,00	DAK Non Fisik-BOKKB-BOK	Jumlah Dokumen Hasil Bimbingan Teknis dan Supervisi Upaya Kesehatan Bersumber Daya Masyarakat (UKBM)	1 Dokumen	11.700.023,00	
-					-				8.825.016,00				8.825.016,00	
-	02				URUSAN PEMERINTAHAN BIDANG KESEHATAN				8.825.016,00				8.825.016,00	
-	02	02			PROGRAM PEMENUHAN UPAYA KESEHATAN PERORANGAN DAN UPAYA KESEHATAN MASYARAKAT				8.825.016,00				8.825.016,00	
-	02	02	2.02		Penyediaan Layanan Kesehatan untuk UKM dan UKP Rujukan Tingkat Daerah Kabupaten/Kota				8.825.016,00				8.825.016,00	
-	02	02	2.02	0042	Pengelolaan pelayanan kesehatan Malaria									
		Persentase Ketercapaian F askes yang Menyelenggarakan Pelayanan untuk Upaya Kesehatan Masyarakat dan Upaya Kesehatan Perorangan	Jumlah orang yang mendapatkan pelayanan kesehatan malaria	Fasilitas Kesehatan yang Penyediaan Layanan Kesehatan untuk UKM dan UKP Sesuai Standar	-Kab. Purworejo, Loano, Maron	100 %	6 Orang	1 Unit	8.825.016,00	DAK Non Fisik-BOKKB-BOK	Jumlah orang yang mendapatkan pelayanan kesehatan malaria	6 Orang	8.825.016,00	

Kode	Unsur / Bidang Unsur / Program / Kegiatan / Sub Kegiatan	Indikator Kinerja			Rencana Tahun 2024					Catatan Penting	Prakiraan Maju Rencana Tahun 2025					
		Capaian Program	Keluaran Sub Kegiatan	Hasil Kegiatan	Lokasi Output Kegiatan	Target Capaian Kinerja			Pagu Indikatif (Rp.)		Sumber Dana	Target Capaian Kinerja		Kebutuhan Dana/Pagu Indikatif (Rp.)		
						Program	Keluaran Sub Kegiatan	Hasil Kegiatan				Tolok Ukur	Target			
	UPT PUSKESMAS BRUNO									4.944.447.944,00			5.671.104.827,00			
1	URUSAN PEMERINTAHAN WAJIB YANG BERKAITAN DENGAN PELAYANAN DASAR									4.944.447.944,00			5.671.104.827,00			
1	URUSAN PEMERINTAHAN BIDANG KESEHATAN									4.944.447.944,00			5.671.104.827,00			
1	PROGRAM PENUNJANG URUSAN PEMERINTAHAN DAERAH KABUPATEN KOTA									4.362.251.300,00			4.774.838.615,00			
1	02	01	2.10	Peningkatan Pelayanan BLUD						4.362.251.300,00			4.774.838.615,00			
1	02	01	2.10	0001 Pelayanan dan Penunjang Pelayanan BLUD	Persentase Pelaksanaan Penunjang Urusan Pemerintahan Daerah Kabupaten	Jumlah BLUD yang Menyediakan Pelayanan dan Penunjang Pelayanan	Persentase Layanan BLUD	- Kab. Purworejo, Bruno, Brunorejo	100 %	1 Unit Kerja	100 %	4.362.251.300,00	Pendapatan dari BLUD	Jumlah BLUD yang Menyediakan Pelayanan dan Penunjang Pelayanan	1 Unit Kerja	4.774.838.615,00
1	02	02		PROGRAM PEMENUHAN UPAYA KESEHATAN PERORANGAN DAN UPAYA KESEHATAN MASYARAKAT							582.196.644,00		896.266.212,00			
1	02	02	2.01	Penyediaan Fasilitas Pelayanan Kesehatan untuk UKM dan UKP Kewenangan Daerah Kabupaten/Kota							6.472.960,00		6.472.960,00			
1	02	02	2.01	0020 Pemeliharaan Rutin dan Berkala Alat Kesehatan/Alat Penunjang Medik Fasilitas Pelayanan Kesehatan	Persentase Ketercapaian Fasilitas yang Menyenggarakan Pelayanan untuk Upaya Kesehatan Masyarakat dan Upaya Kesehatan Perorangan	Jumlah Alat Kesehatan/Alat Penunjang Medik Fasilitas Layanan Kesehatan yang Terpelihara Sesuai Standar	Fasilitas Kesehatan dan Lembaga yang Mendukung Fasilitas Pelayanan Kesehatan untuk Upaya Kesehatan Masyarakat dan Upaya Kesehatan Perorangan Sesuai Standar	- Kab. Purworejo, Bruno, Brunorejo	100 %	11 Unit	1 Unit	6.472.960,00	DAK Non Fisik-BOKKB-BOK	Jumlah Alat Kesehatan/Alat Penunjang Medik Fasilitas Layanan Kesehatan yang Terpelihara Sesuai Standar	11 Unit	6.472.960,00
1	02	02	2.02	Penyediaan Layanan Kesehatan untuk UKM dan UKP Rujukan Tingkat Daerah Kabupaten/Kota							575.723.684,00		889.793.252,00			
1	02	02	2.02	0001 Pengelolaan Pelayanan Kesehatan Ibu Hamil	Persentase Ketercapaian Fasilitas yang Menyenggarakan Pelayanan untuk Upaya Kesehatan Masyarakat dan Upaya Kesehatan Perorangan	Jumlah Ibu Hamil yang Mendapatkan Pelayanan Kesehatan Sesuai Standar	Fasilitas Kesehatan yang Penyediaan Layanan Kesehatan untuk UKM dan UKP Sesuai Standar	- Kab. Purworejo, Bruno, Brunorejo	100 %	3828 Orang	1 Unit	88.319.299,00	DAK Non Fisik-BOKKB-BOK	Jumlah Ibu Hamil yang Mendapatkan Pelayanan Kesehatan Sesuai Standar	3828 Orang	193.631.400,00
1	02	02	2.02	0002 Pengelolaan Pelayanan Kesehatan Ibu Bersalin	Persentase Ketercapaian Fasilitas yang Menyenggarakan Pelayanan untuk Upaya Kesehatan Masyarakat dan Upaya Kesehatan Perorangan	Jumlah Ibu Bersalin yang Mendapatkan Pelayanan Kesehatan Sesuai Standar	Fasilitas Kesehatan yang Penyediaan Layanan Kesehatan untuk UKM dan UKP Sesuai Standar	- Kab. Purworejo, Bruno, Brunorejo	100 %	85 Orang	1 Unit	4.286.000,00	DAK Non Fisik-BOKKB-BOK	Jumlah Ibu Bersalin yang Mendapatkan Pelayanan Kesehatan Sesuai Standar	85 Orang	1.205.000,00
1	02	02	2.02	0003 Pengelolaan Pelayanan Kesehatan Bayi Baru Lahir	Persentase Ketercapaian Fasilitas yang Menyenggarakan Pelayanan untuk Upaya Kesehatan Masyarakat dan Upaya Kesehatan Perorangan	Jumlah Bayi Baru Lahir yang Mendapatkan Pelayanan Kesehatan Sesuai Standar	Fasilitas Kesehatan yang Penyediaan Layanan Kesehatan untuk UKM dan UKP Sesuai Standar	- Kab. Purworejo, Bruno, Brunorejo	100 %	14 Orang	1 Unit	1.100.012,00	DAK Non Fisik-BOKKB-BOK	Jumlah Bayi Baru Lahir yang Mendapatkan Pelayanan Kesehatan Sesuai Standar	14 Orang	21.820.000,00
1	02	02	2.02	0004 Pengelolaan Pelayanan Kesehatan Balita	Persentase Ketercapaian Fasilitas yang Menyenggarakan Pelayanan untuk Upaya Kesehatan Masyarakat dan Upaya Kesehatan Perorangan	Jumlah Balita yang Mendapatkan Pelayanan Kesehatan Sesuai Standar	Fasilitas Kesehatan yang Penyediaan Layanan Kesehatan untuk UKM dan UKP Sesuai Standar	- Kab. Purworejo, Bruno, Brunorejo	100 %	468 Orang	1 Unit	39.910.104,00	DAK Non Fisik-BOKKB-BOK	Jumlah Balita yang Mendapatkan Pelayanan Kesehatan Sesuai Standar	468 Orang	126.938.600,00
1	02	02	2.02	0005 Pengelolaan Pelayanan Kesehatan pada Usia Pendidikan Dasar	Persentase Ketercapaian Fasilitas yang Menyenggarakan Pelayanan untuk Upaya Kesehatan Masyarakat dan Upaya Kesehatan Perorangan	Jumlah Anak Usia Pendidikan Dasar yang Mendapatkan Pelayanan Kesehatan Sesuai Standar	Fasilitas Kesehatan yang Penyediaan Layanan Kesehatan untuk UKM dan UKP Sesuai Standar	- Kab. Purworejo, Bruno, Brunorejo	100 %	5210 Orang	1 Unit	56.350.353,00	DAK Non Fisik-BOKKB-BOK	Jumlah Anak Usia Pendidikan Dasar yang Mendapatkan Pelayanan Kesehatan Sesuai Standar	5210 Orang	61.210.800,00
1	02	02	2.02	0006 Pengelolaan Pelayanan Kesehatan pada Usia Produktif	Persentase Ketercapaian Fasilitas yang Menyenggarakan Pelayanan untuk Upaya Kesehatan Masyarakat dan Upaya Kesehatan Perorangan	Jumlah Penduduk Usia Produktif yang Mendapatkan Pelayanan Kesehatan Sesuai Standar	Fasilitas Kesehatan yang Penyediaan Layanan Kesehatan untuk UKM dan UKP Sesuai Standar	- Kab. Purworejo, Bruno, Brunorejo	100 %	252 Orang	1 Unit	48.395.112,00	DAK Non Fisik-BOKKB-BOK	Jumlah Penduduk Usia Produktif yang Mendapatkan Pelayanan Kesehatan Sesuai Standar	252 Orang	11.803.600,00
1	02	02	2.02	0007 Pengelolaan Pelayanan Kesehatan pada Usia Lanjut	Persentase Ketercapaian Fasilitas yang Menyenggarakan Pelayanan untuk Upaya Kesehatan Masyarakat dan Upaya Kesehatan Perorangan	Jumlah Penduduk Usia Lanjut yang Mendapatkan Pelayanan Kesehatan Sesuai Standar	Fasilitas Kesehatan yang Penyediaan Layanan Kesehatan untuk UKM dan UKP Sesuai Standar	- Kab. Purworejo, Bruno, Brunorejo	100 %	166 Orang	1 Unit	30.780.052,00	DAK Non Fisik-BOKKB-BOK	Jumlah Penduduk Usia Lanjut yang Mendapatkan Pelayanan Kesehatan Sesuai Standar	166 Orang	30.780.052,00
1	02	02	2.02	0008 Pengelolaan Pelayanan Kesehatan Penderita Hipertensi	Persentase Ketercapaian Fasilitas yang Menyenggarakan Pelayanan untuk Upaya Kesehatan Masyarakat dan Upaya Kesehatan Perorangan	Jumlah Penderita Hipertensi yang Mendapatkan Pelayanan Kesehatan Sesuai Standar	Fasilitas Kesehatan yang Penyediaan Layanan Kesehatan untuk UKM dan UKP Sesuai Standar	- Kab. Purworejo, Bruno, Brunorejo	100 %	144 Orang	1 Unit	18.000.058,00	DAK Non Fisik-BOKKB-BOK	Jumlah Penderita Hipertensi yang Mendapatkan Pelayanan Kesehatan Sesuai Standar	144 Orang	18.000.000,00
1	02	02	2.02	0010 Pengelolaan Pelayanan Kesehatan Orang dengan Gangguan Jiwa Berat												

Kode	Unsur / Bidang Unsur / Program / Kegiatan / Sub Kegiatan	Indikator Kinerja			Rencana Tahun 2024					Prakiraan Maju Rencana Tahun 2025				
		Capaian Program	Keluaran Sub Kegiatan	Hasil Kegiatan	Lokasi Output Kegiatan	Target Capaian Kinerja			Pagu Indikatif (Rp.)	Sumber Dana	Catatan Penilng	Target Capaian Kinerja		Kebutuhan Dana/Pagu Indikatif (Rp.)
						Program	Keluaran Sub Kegiatan	Hasil Kegiatan				Tolok Ukur	Target	
		Persentase Ketercapaian F askes yang Menyelenggarakan Pelayanan untuk Upaya Kesehatan Masyarakat dan Upaya Kesehatan Perorangan	Jumlah Orang yang Mendapatkan Pelayanan Kesehatan Orang dengan Gangguan Jiwa Berat Sesuai Standar	Fasilitas Kesehatan yang Penyediaan Layanan Kesehatan untuk UKM dan UKP Sesuai Standar	-Kab. Purworejo, Bruno, Brunorejo	100 %	36 Orang	1 Unit	3.070.008,00	DAK Non Fisik-BOKKB-BOK		Jumlah Orang yang Mendapatkan Pelayanan Kesehatan Orang dengan Gangguan Jiwa Berat Sesuai Standar	36 Orang	11.308.800,00
1	02	02	2.02	0011	Pengelolaan Pelayanan Kesehatan Orang T erduga Tuberkulosis									
		Persentase Ketercapaian F askes yang Menyelenggarakan Pelayanan untuk Upaya Kesehatan Masyarakat dan Upaya Kesehatan Perorangan	Jumlah Orang T erduga Menderita T uberkulosis yang Mendapatkan Pelayanan Sesuai Standar	Fasilitas Kesehatan yang Penyediaan Layanan Kesehatan untuk UKM dan UKP Sesuai Standar	-Kab. Purworejo, Bruno, Brunorejo	100 %	204 Orang	1 Unit	23.410.068,00	DAK Non Fisik-BOKKB-BOK		Jumlah Orang T erduga Menderita T uberkulosis yang Mendapatkan Pelayanan Sesuai Standar	204 Orang	9.040.000,00
1	02	02	2.02	0012	Pengelolaan Pelayanan Kesehatan Orang dengan Risiko T erinfeksi HIV									
		Persentase Ketercapaian F askes yang Menyelenggarakan Pelayanan untuk Upaya Kesehatan Masyarakat dan Upaya Kesehatan Perorangan	Jumlah Orang T erduga Menderita HIV yang Mendapatkan Pelayanan Sesuai Standar	Fasilitas Kesehatan yang Penyediaan Layanan Kesehatan untuk UKM dan UKP Sesuai Standar	-Kab. Purworejo, Bruno, Brunorejo	100 %	18 Orang	1 Unit	3.070.008,00	DAK Non Fisik-BOKKB-BOK		Jumlah Orang T erduga Menderita HIV yang Mendapatkan Pelayanan Sesuai Standar	18 Orang	6.335.900,00
1	02	02	2.02	0013	Pengelolaan Pelayanan Kesehatan bagi Penduduk pada Kondisi Kejadian Luar Biasa (KLB)									
		Persentase Ketercapaian F askes yang Menyelenggarakan Pelayanan untuk Upaya Kesehatan Masyarakat dan Upaya Kesehatan Perorangan	Jumlah Dokumen Hasil Pengelolaan Pelayanan Kesehatan bagi Penduduk pada Kondisi Kejadian Luar Biasa (KLB) Sesuai Standar	Fasilitas Kesehatan yang Penyediaan Layanan Kesehatan untuk UKM dan UKP Sesuai Standar	-Kab. Purworejo, Bruno, Brunorejo	100 %	1 Dokumen	1 Unit	17.515.024,00	DAK Non Fisik-BOKKB-BOK		Jumlah Dokumen Hasil Pengelolaan Pelayanan Kesehatan bagi Penduduk pada Kondisi Kejadian Luar Biasa (KLB) Sesuai Standar	1 Dokumen	27.605.000,00
1	02	02	2.02	0015	Pengelolaan Pelayanan Kesehatan Gizi Masyarakat									
		Persentase Ketercapaian F askes yang Menyelenggarakan Pelayanan untuk Upaya Kesehatan Masyarakat dan Upaya Kesehatan Perorangan	Jumlah Dokumen Hasil Pengelolaan Pelayanan Kesehatan Gizi Masyarakat	Fasilitas Kesehatan yang Penyediaan Layanan Kesehatan untuk UKM dan UKP Sesuai Standar	-Kab. Purworejo, Bruno, Brunorejo	100 %	1 Dokumen	1 Unit	56.880.076,00	DAK Non Fisik-BOKKB-BOK		Jumlah Dokumen Hasil Pengelolaan Pelayanan Kesehatan Gizi Masyarakat	1 Dokumen	29.272.200,00
1	02	02	2.02	0016	Pengelolaan Pelayanan Kesehatan Kerja dan Olahraga									
		Persentase Ketercapaian F askes yang Menyelenggarakan Pelayanan untuk Upaya Kesehatan Masyarakat dan Upaya Kesehatan Perorangan	Jumlah Dokumen Hasil Pengelolaan Pelayanan Kesehatan Kerja dan Olahraga	Fasilitas Kesehatan yang Penyediaan Layanan Kesehatan untuk UKM dan UKP Sesuai Standar	-Kab. Purworejo, Bruno, Brunorejo	100 %	1 Dokumen	1 Unit	1.458.000,00	DAK Non Fisik-BOKKB-BOK		Jumlah Dokumen Hasil Pengelolaan Pelayanan Kesehatan Kerja dan Olahraga	1 Dokumen	11.150.000,00
1	02	02	2.02	0017	Pengelolaan Pelayanan Kesehatan Lingkungan									
		Persentase Ketercapaian F askes yang Menyelenggarakan Pelayanan untuk Upaya Kesehatan Masyarakat dan Upaya Kesehatan Perorangan	Jumlah Dokumen Hasil Pengelolaan Pelayanan Kesehatan Lingkungan	Fasilitas Kesehatan yang Penyediaan Layanan Kesehatan untuk UKM dan UKP Sesuai Standar	-Kab. Purworejo, Bruno, Brunorejo	100 %	1 Dokumen	1 Unit	7.415.000,00	DAK Non Fisik-BOKKB-BOK		Jumlah Dokumen Hasil Pengelolaan Pelayanan Kesehatan Lingkungan	1 Dokumen	15.168.300,00
1	02	02	2.02	0018	Pengelolaan Pelayanan Promosi Kesehatan									
		Persentase Ketercapaian F askes yang Menyelenggarakan Pelayanan untuk Upaya Kesehatan Masyarakat dan Upaya Kesehatan Perorangan	Jumlah Dokumen Hasil Pengelolaan Pelayanan Promosi Kesehatan	Fasilitas Kesehatan yang Penyediaan Layanan Kesehatan untuk UKM dan UKP Sesuai Standar	-Kab. Purworejo, Bruno, Brunorejo	100 %	1 Dokumen	1 Unit	2.110.000,00	DAK Non Fisik-BOKKB-BOK		Jumlah Dokumen Hasil Pengelolaan Pelayanan Promosi Kesehatan	1 Dokumen	6.593.400,00
1	02	02	2.02	0020	Pengelolaan Surveilans Kesehatan									
		Persentase Ketercapaian F askes yang Menyelenggarakan Pelayanan untuk Upaya Kesehatan Masyarakat dan Upaya Kesehatan Perorangan	Jumlah Dokumen Hasil Pengelolaan Surveilans Kesehatan	Fasilitas Kesehatan yang Penyediaan Layanan Kesehatan untuk UKM dan UKP Sesuai Standar	-Kab. Purworejo, Bruno, Brunorejo	100 %	1 Dokumen	1 Unit	2.940.012,00	DAK Non Fisik-BOKKB-BOK		Jumlah Dokumen Hasil Pengelolaan Surveilans Kesehatan	1 Dokumen	3.920.000,00
1	02	02	2.02	0025	Pelayanan Kesehatan Penyakit Menular dan Tidak Menular									
		Persentase Ketercapaian F askes yang Menyelenggarakan Pelayanan untuk Upaya Kesehatan Masyarakat dan Upaya Kesehatan Perorangan	Jumlah Dokumen Hasil Pelayanan Kesehatan Penyakit Menular dan Tidak Menular	Fasilitas Kesehatan yang Penyediaan Layanan Kesehatan untuk UKM dan UKP Sesuai Standar	-Kab. Purworejo, Bruno, Brunorejo	100 %	1 Dokumen	1 Unit	56.285.098,00	DAK Non Fisik-BOKKB-BOK		Jumlah Dokumen Hasil Pelayanan Kesehatan Penyakit Menular dan Tidak Menular	1 Dokumen	167.390.000,00
1	02	02	2.02	0033	Operasional Pelayanan Puskesmas									
		Persentase Ketercapaian F askes yang Menyelenggarakan Pelayanan untuk Upaya Kesehatan Masyarakat dan Upaya Kesehatan Perorangan	Jumlah Dokumen Operasional Pelayanan Puskesmas	Fasilitas Kesehatan yang Penyediaan Layanan Kesehatan untuk UKM dan UKP Sesuai Standar	-Kab. Purworejo, Bruno, Brunorejo	100 %	1 Dokumen	1 Unit	114.429.400,00	DAK Non Fisik-BOKKB-BOK		Jumlah Dokumen Operasional Pelayanan Puskesmas	1 Dokumen	136.620.200,00
					UPT PUSKESMAS BRAGOLAN				2.655.518.932,00					3.113.178.173,00
1					URUSAN PEMERINTAHAN WAJIB YANG BERKAITAN DENGAN PELAYANAN DASAR				2.654.558.932,00					3.112.122.173,00
1	02				URUSAN PEMERINTAHAN BIDANG KESEHATAN				2.654.558.932,00					3.112.122.173,00
1	02	01			PROGRAM PENUNJANG URUSAN PEMERINTAHAN DAERAH KABUPATEN NIKOTA				2.071.646.627,00					2.469.647.704,00
1	02	01	2.10		Peningkatan Pelayanan BLUD				2.071.646.627,00					2.469.647.704,00
1	02	01	2.10	0001	Pelayanan dan Penunjang Pelayanan BLUD									

Kode	Unsur / Bidang Unsur / Program / Kegiatan / Sub Kegiatan	Indikator Kinerja			Rencana Tahun 2024					Prakiraan Maju Rencana Tahun 2025						
		Capaian Program	Keluaran Sub Kegiatan	Hasil Kegiatan	Lokasi Output Kegiatan	Target Capaian Kinerja			Pagu Indikatif (Rp.)	Sumber Dana	Catatan Penting	Target Capaian Kinerja		Kebutuhan Dana/Pagu Indikatif (Rp.)		
						Program	Keluaran Sub Kegiatan	Hasil Kegiatan				Tolok Ukur	Target			
		Persentase Pelaksanaan Penunjang Urusan Pemerintahan Daerah Kabupaten	Jumlah BLUD yang Menyediakan Pelayanan dan Penunjang Pelayanan	Persentase Layanan BLUD	- Kab. Purworejo, Purwodadi, Bragolan	100 %	1 Unit Kerja	100 %	2.071.646.627,00	Pendapatan dari BLUD		Jumlah BLUD yang Menyediakan Pelayanan dan Penunjang Pelayanan	1 Unit Kerja	2.469.647.704,00		
1	02	02	PROGRAM PEMENUHAN UPAYA KESEHATAN PERORANGAN DAN UPAYA KESEHATAN MASYARAKAT						581.832.305,00			641.394.469,00				
1	02	02	2.01	Penyediaan Fasilitas Pelayanan Kesehatan untuk UKM dan UKP Kewenangan Daerah Kabupaten/Kota						6.342.000,00			6.976.200,00			
1	02	02	2.01	0020	Pemeliharaan Rutin dan Berkala Alat Kesehatan/Alat Penunjang Medik Fasilitas Pelayanan Kesehatan											
					Persentase Ketercapaian Fasilitas yang Menyenggarakan Pelayanan untuk Upaya Kesehatan Masyarakat dan Upaya Kesehatan Perorangan	Jumlah Alat Kesehatan/Alat Penunjang Medik Fasilitas Pelayanan Kesehatan yang Terpelihara Sesuai Standar	Fasilitas Kesehatan dan Lembaga yang Mendukung Fasilitas Pelayanan Kesehatan untuk Upaya Kesehatan Masyarakat dan Upaya Kesehatan Perorangan Sesuai Standar	- Kab. Purworejo, Purwodadi, Bragolan	100 %	16 Unit	1 Unit	6.342.000,00	DAK Non Fisik-BOKKB-BOK	Jumlah Alat Kesehatan/Alat Penunjang Medik Fasilitas Pelayanan Kesehatan yang Terpelihara Sesuai Standar	16 Unit	6.976.200,00
1	02	02	2.02	Penyediaan Layanan Kesehatan untuk UKM dan UKP Rujukan Tingkat Daerah Kabupaten/Kota						575.490.305,00			634.418.269,00			
1	02	02	2.02	0001	Pengelolaan Pelayanan Kesehatan Ibu Hamil											
					Persentase Ketercapaian Fasilitas yang Menyenggarakan Pelayanan untuk Upaya Kesehatan Masyarakat dan Upaya Kesehatan Perorangan	Jumlah Ibu Hamil yang Mendapatkan Pelayanan Kesehatan Sesuai Standar	Fasilitas Kesehatan yang Penyediaan Layanan Kesehatan untuk UKM dan UKP Sesuai Standar	- Kab. Purworejo, Purwodadi, Bragolan	100 %	139 Orang	1 Unit	71.350.000,00	DAK Non Fisik-BOKKB-BOK	Jumlah Ibu Hamil yang Mendapatkan Pelayanan Kesehatan Sesuai Standar	139 Orang	37.800.400,00
1	02	02	2.02	0002	Pengelolaan Pelayanan Kesehatan Ibu Bersalin											
					Persentase Ketercapaian Fasilitas yang Menyenggarakan Pelayanan untuk Upaya Kesehatan Masyarakat dan Upaya Kesehatan Perorangan	Jumlah Ibu Bersalin yang Mendapatkan Pelayanan Kesehatan Sesuai Standar	Fasilitas Kesehatan yang Penyediaan Layanan Kesehatan untuk UKM dan UKP Sesuai Standar	- Kab. Purworejo, Purwodadi, Bragolan	100 %	0 Orang	1 Unit	0,00	DAK Non Fisik-BOKKB-BOK	Jumlah Ibu Bersalin yang Mendapatkan Pelayanan Kesehatan Sesuai Standar	0 Orang	25.278.000,00
1	02	02	2.02	0003	Pengelolaan Pelayanan Kesehatan Bayi Baru Lahir											
					Persentase Ketercapaian Fasilitas yang Menyenggarakan Pelayanan untuk Upaya Kesehatan Masyarakat dan Upaya Kesehatan Perorangan	Jumlah Bayi Baru Lahir yang Mendapatkan Pelayanan Kesehatan Sesuai Standar	Fasilitas Kesehatan yang Penyediaan Layanan Kesehatan untuk UKM dan UKP Sesuai Standar	- Kab. Purworejo, Purwodadi, Bragolan	100 %	0 Orang	1 Unit	0,00	DAK Non Fisik-BOKKB-BOK	Jumlah Bayi Baru Lahir yang Mendapatkan Pelayanan Kesehatan Sesuai Standar	0 Orang	660.000,00
1	02	02	2.02	0004	Pengelolaan Pelayanan Kesehatan Balita											
					Persentase Ketercapaian Fasilitas yang Menyenggarakan Pelayanan untuk Upaya Kesehatan Masyarakat dan Upaya Kesehatan Perorangan	Jumlah Balita yang Mendapatkan Pelayanan Kesehatan Sesuai Standar	Fasilitas Kesehatan yang Penyediaan Layanan Kesehatan untuk UKM dan UKP Sesuai Standar	- Kab. Purworejo, Purwodadi, Bragolan	100 %	866 Orang	1 Unit	42.770.209,00	DAK Non Fisik-BOKKB-BOK	Jumlah Balita yang Mendapatkan Pelayanan Kesehatan Sesuai Standar	866 Orang	64.416.000,00
1	02	02	2.02	0005	Pengelolaan Pelayanan Kesehatan pada Usia Pendidikan Dasar											
					Persentase Ketercapaian Fasilitas yang Menyenggarakan Pelayanan untuk Upaya Kesehatan Masyarakat dan Upaya Kesehatan Perorangan	Jumlah Anak Usia Pendidikan Dasar yang Mendapatkan Pelayanan Kesehatan Sesuai Standar	Fasilitas Kesehatan yang Penyediaan Layanan Kesehatan untuk UKM dan UKP Sesuai Standar	- Kab. Purworejo, Purwodadi, Bragolan	100 %	1039 Orang	1 Unit	7.440.012,00	DAK Non Fisik-BOKKB-BOK	Jumlah Anak Usia Pendidikan Dasar yang Mendapatkan Pelayanan Kesehatan Sesuai Standar	1039 Orang	7.440.012,00
1	02	02	2.02	0006	Pengelolaan Pelayanan Kesehatan pada Usia Produktif											
					Persentase Ketercapaian Fasilitas yang Menyenggarakan Pelayanan untuk Upaya Kesehatan Masyarakat dan Upaya Kesehatan Perorangan	Jumlah Penduduk Usia Produktif yang Mendapatkan Pelayanan Kesehatan Sesuai Standar	Fasilitas Kesehatan yang Penyediaan Layanan Kesehatan untuk UKM dan UKP Sesuai Standar	- Kab. Purworejo, Purwodadi, Bragolan	100 %	8958 Orang	1 Unit	2.400.000,00	DAK Non Fisik-BOKKB-BOK	Jumlah Penduduk Usia Produktif yang Mendapatkan Pelayanan Kesehatan Sesuai Standar	8958 Orang	2.772.000,00
1	02	02	2.02	0007	Pengelolaan Pelayanan Kesehatan pada Usia Lanjut											
					Persentase Ketercapaian Fasilitas yang Menyenggarakan Pelayanan untuk Upaya Kesehatan Masyarakat dan Upaya Kesehatan Perorangan	Jumlah Penduduk Usia Lanjut yang Mendapatkan Pelayanan Kesehatan Sesuai Standar	Fasilitas Kesehatan yang Penyediaan Layanan Kesehatan untuk UKM dan UKP Sesuai Standar	- Kab. Purworejo, Purwodadi, Bragolan	100 %	3171 Orang	1 Unit	33.215.000,00	DAK Non Fisik-BOKKB-BOK	Jumlah Penduduk Usia Lanjut yang Mendapatkan Pelayanan Kesehatan Sesuai Standar	3171 Orang	56.336.691,00
1	02	02	2.02	0008	Pengelolaan Pelayanan Kesehatan Penderita Hipertensi											
					Persentase Ketercapaian Fasilitas yang Menyenggarakan Pelayanan untuk Upaya Kesehatan Masyarakat dan Upaya Kesehatan Perorangan	Jumlah Penderita Hipertensi yang Mendapatkan Pelayanan Kesehatan Sesuai Standar	Fasilitas Kesehatan yang Penyediaan Layanan Kesehatan untuk UKM dan UKP Sesuai Standar	- Kab. Purworejo, Purwodadi, Bragolan	100 %	0 Orang	1 Unit	0,00	DAK Non Fisik-BOKKB-BOK	Jumlah Penderita Hipertensi yang Mendapatkan Pelayanan Kesehatan Sesuai Standar	0 Orang	0,00
1	02	02	2.02	0009	Pengelolaan Pelayanan Kesehatan Penderita Diabetes Melitus											
					Persentase Ketercapaian Fasilitas yang Menyenggarakan Pelayanan untuk Upaya Kesehatan Masyarakat dan Upaya Kesehatan Perorangan	Jumlah Penderita Diabetes Melitus yang Mendapatkan Pelayanan Kesehatan Sesuai Standar	Fasilitas Kesehatan yang Penyediaan Layanan Kesehatan untuk UKM dan UKP Sesuai Standar	- Kab. Purworejo, Purwodadi, Bragolan	100 %	0 Orang	1 Unit	0,00	DAK Non Fisik-BOKKB-BOK	Jumlah Penderita Diabetes Melitus yang Mendapatkan Pelayanan Kesehatan Sesuai Standar	0 Orang	0,00
1	02	02	2.02	0010	Pengelolaan Pelayanan Kesehatan Orang dengan Gangguan Jiwa Berat											

Kode	Unsur / Bidang Unsur / Program / Kegiatan / Sub Kegiatan	Indikator Kinerja			Rencana Tahun 2024					Catatan Penilng	Prakiraan Maju Rencana Tahun 2025			
		Capaian Program	Keluaran Sub Kegiatan	Hasil Kegiatan	Lokasi Output Kegiatan	Target Capaian Kinerja			Pagu Indikatif (Rp.)		Sumber Dana	Target Capaian Kinerja		Kebutuhan Dana/Pagu Indikatif (Rp.)
						Program	Keluaran Sub Kegiatan	Hasil Kegiatan				Tidak Ukur	Target	
		Persentase Ketercapaian F askes yang Menyelenggarakan Pelayanan untuk Upaya Kesehatan Masyarakat dan Upaya Kesehatan Perorangan	Jumlah Orang yang Mendapatkan Pelayanan Kesehatan Orang dengan Gangguan Jiwa Berat Sesuai Standar	Fasilitas Kesehatan yang Penyediaan Layanan Kesehatan untuk UKM dan UKP Sesuai Standar	-Kab. Purworejo, Purwodadi, Bragolan	100 %	207 Orang	1 Unit	6.000.000,00	DAK Non Fisik-BOKKB-BOK	Jumlah Orang yang Mendapatkan Pelayanan Kesehatan Orang dengan Gangguan Jiwa Berat Sesuai Standar	207 Orang	6.600.000,00	
1	02	02	2.02	0011	Pengelolaan Pelayanan Kesehatan Orang T erduga T uberkulosis									
		Persentase Ketercapaian F askes yang Menyelenggarakan Pelayanan untuk Upaya Kesehatan Masyarakat dan Upaya Kesehatan Perorangan	Jumlah Orang T erduga Menderita T uberkulosis yang Mendapatkan Pelayanan Sesuai Standar	Fasilitas Kesehatan yang Penyediaan Layanan Kesehatan untuk UKM dan UKP Sesuai Standar	-Kab. Purworejo, Purwodadi, Bragolan	100 %	200 Orang	1 Unit	7.920.000,00	DAK Non Fisik-BOKKB-BOK	Jumlah Orang T erduga Menderita T uberkulosis yang Mendapatkan Pelayanan Sesuai Standar	200 Orang	9.240.000,00	
1	02	02	2.02	0012	Pengelolaan Pelayanan Kesehatan Orang dengan Risiko T erinfeksi HIV									
		Persentase Ketercapaian F askes yang Menyelenggarakan Pelayanan untuk Upaya Kesehatan Masyarakat dan Upaya Kesehatan Perorangan	Jumlah Orang T erduga Menderita HIV yang Mendapatkan Pelayanan Sesuai Standar	Fasilitas Kesehatan yang Penyediaan Layanan Kesehatan untuk UKM dan UKP Sesuai Standar	-Kab. Purworejo, Purwodadi, Bragolan	100 %	250 Orang	1 Unit	600.000,00	DAK Non Fisik-BOKKB-BOK	Jumlah Orang T erduga Menderita HIV yang Mendapatkan Pelayanan Sesuai Standar	250 Orang	660.000,00	
1	02	02	2.02	0014	Pengelolaan Pelayanan Kesehatan bagi Penduduk T erdampak Krisis Kesehatan Akibat Bencana dan/atau Berpotensi Bencana									
		Persentase Ketercapaian F askes yang Menyelenggarakan Pelayanan untuk Upaya Kesehatan Masyarakat dan Upaya Kesehatan Perorangan	Jumlah Dokumen Hasil Pengelolaan Pelayanan Kesehatan bagi Penduduk T erdampak Krisis Kesehatan Akibat Bencana dan/atau Berpotensi Bencana Sesuai Standar	Fasilitas Kesehatan yang Penyediaan Layanan Kesehatan untuk UKM dan UKP Sesuai Standar	-Kab. Purworejo, Purwodadi, Bragolan	100 %	1 Dokumen	1 Unit	960.000,00	DAK Non Fisik-BOKKB-BOK	Jumlah Dokumen Hasil Pengelolaan Pelayanan Kesehatan bagi Penduduk T erdampak Krisis Kesehatan Akibat Bencana dan/atau Berpotensi Bencana Sesuai Standar	1 Dokumen	1.056.000,00	
1	02	02	2.02	0015	Pengelolaan Pelayanan Kesehatan Gizi Masyarakat									
		Persentase Ketercapaian F askes yang Menyelenggarakan Pelayanan untuk Upaya Kesehatan Masyarakat dan Upaya Kesehatan Perorangan	Jumlah Dokumen Hasil Pengelolaan Pelayanan Kesehatan Gizi Masyarakat	Fasilitas Kesehatan yang Penyediaan Layanan Kesehatan untuk UKM dan UKP Sesuai Standar	-Kab. Purworejo, Purwodadi, Bragolan	100 %	1 Dokumen	1 Unit	34.144.002,00	DAK Non Fisik-BOKKB-BOK	Jumlah Dokumen Hasil Pengelolaan Pelayanan Kesehatan Gizi Masyarakat	1 Dokumen	34.144.002,00	
1	02	02	2.02	0016	Pengelolaan Pelayanan Kesehatan Kerja dan Olahraga									
		Persentase Ketercapaian F askes yang Menyelenggarakan Pelayanan untuk Upaya Kesehatan Masyarakat dan Upaya Kesehatan Perorangan	Jumlah Dokumen Hasil Pengelolaan Pelayanan Kesehatan Kerja dan Olahraga	Fasilitas Kesehatan yang Penyediaan Layanan Kesehatan untuk UKM dan UKP Sesuai Standar	-Kab. Purworejo, Purwodadi, Bragolan	100 %	1 Dokumen	1 Unit	43.950.024,00	DAK Non Fisik-BOKKB-BOK	Jumlah Dokumen Hasil Pengelolaan Pelayanan Kesehatan Kerja dan Olahraga	1 Dokumen	48.345.026,00	
1	02	02	2.02	0017	Pengelolaan Pelayanan Kesehatan Lingkungan									
		Persentase Ketercapaian F askes yang Menyelenggarakan Pelayanan untuk Upaya Kesehatan Masyarakat dan Upaya Kesehatan Perorangan	Jumlah Dokumen Hasil Pengelolaan Pelayanan Kesehatan Lingkungan	Fasilitas Kesehatan yang Penyediaan Layanan Kesehatan untuk UKM dan UKP Sesuai Standar	-Kab. Purworejo, Purwodadi, Bragolan	100 %	1 Dokumen	1 Unit	13.680.000,00	DAK Non Fisik-BOKKB-BOK	Jumlah Dokumen Hasil Pengelolaan Pelayanan Kesehatan Lingkungan	1 Dokumen	15.048.000,00	
1	02	02	2.02	0018	Pengelolaan Pelayanan Promosi Kesehatan									
		Persentase Ketercapaian F askes yang Menyelenggarakan Pelayanan untuk Upaya Kesehatan Masyarakat dan Upaya Kesehatan Perorangan	Jumlah Dokumen Hasil Pengelolaan Pelayanan Promosi Kesehatan	Fasilitas Kesehatan yang Penyediaan Layanan Kesehatan untuk UKM dan UKP Sesuai Standar	-Kab. Purworejo, Purwodadi, Bragolan	100 %	1 Dokumen	1 Unit	40.460.000,00	DAK Non Fisik-BOKKB-BOK	Jumlah Dokumen Hasil Pengelolaan Pelayanan Promosi Kesehatan	1 Dokumen	44.506.000,00	
1	02	02	2.02	0020	Pengelolaan Surveilans Kesehatan									
		Persentase Ketercapaian F askes yang Menyelenggarakan Pelayanan untuk Upaya Kesehatan Masyarakat dan Upaya Kesehatan Perorangan	Jumlah Dokumen Hasil Pengelolaan Surveilans Kesehatan	Fasilitas Kesehatan yang Penyediaan Layanan Kesehatan untuk UKM dan UKP Sesuai Standar	-Kab. Purworejo, Purwodadi, Bragolan	100 %	1 Dokumen	1 Unit	18.600.000,00	DAK Non Fisik-BOKKB-BOK	Jumlah Dokumen Hasil Pengelolaan Surveilans Kesehatan	1 Dokumen	18.600.000,00	
1	02	02	2.02	0022	Pengelolaan Pelayanan Kesehatan Jiwa dan NAPZA									
		Persentase Ketercapaian F askes yang Menyelenggarakan Pelayanan untuk Upaya Kesehatan Masyarakat dan Upaya Kesehatan Perorangan	Jumlah Penyalahguna NAPZA yang Mendapatkan Pelayanan Kesehatan	Fasilitas Kesehatan yang Penyediaan Layanan Kesehatan untuk UKM dan UKP Sesuai Standar	-Kab. Purworejo, Purwodadi, Bragolan	100 %	2 Orang	1 Unit	6.480.000,00	DAK Non Fisik-BOKKB-BOK	Jumlah Penyalahguna NAPZA yang Mendapatkan Pelayanan Kesehatan	2 Orang	6.480.000,00	
1	02	02	2.02	0025	Pelayanan Kesehatan Penyakit Menular dan Tidak Menular									
		Persentase Ketercapaian F askes yang Menyelenggarakan Pelayanan untuk Upaya Kesehatan Masyarakat dan Upaya Kesehatan Perorangan	Jumlah Dokumen Hasil Pelayanan Kesehatan Penyakit Menular dan Tidak Menular	Fasilitas Kesehatan yang Penyediaan Layanan Kesehatan untuk UKM dan UKP Sesuai Standar	-Kab. Purworejo, Purwodadi, Bragolan	100 %	1 Dokumen	1 Unit	120.120.258,00	DAK Non Fisik-BOKKB-BOK	Jumlah Dokumen Hasil Pelayanan Kesehatan Penyakit Menular dan Tidak Menular	1 Dokumen	120.120.258,00	
1	02	02	2.02	0028	Pengambilan dan Pengiriman Spesimen Penyakit Potensial KLB ke Laboratorium Rujukan Nasional									

Kode	Unsur / Bidang Unsur / Program / Kegiatan / Sub Kegiatan	Indikator Kinerja			Rencana Tahun 2024					Prakiraan Maju Rencana Tahun 2025				
		Capaian Program	Keluaran Sub Kegiatan	Hasil Kegiatan	Lokasi Output Kegiatan	Target Capaian Kinerja			Pagu Indikatif (Rp.)	Sumber Dana	Catatan Penting	Target Capaian Kinerja		Kebutuhan Dana/Pagu Indikatif (Rp.)
						Program	Keluaran Sub Kegiatan	Hasil Kegiatan				Tolok Ukur	Target	
		Persentase Ketercapaian F askes yang Menyenggarakan Pelayanan untuk Upaya Kesehatan Masyarakat dan Upaya Kesehatan Perorangan	Jumlah Spesimen Penyakit Potensial Kejadian Luar Biasa (KLB) ke Laboratorium Rujukan/Nasional yang Didistribusikan	Facilitas Kesehatan yang Penyediaan Layanan Kesehatan untuk UKM dan UKP Sesuai Standar	- Kab. Purworejo, Purwodadi, Bragolan	100 %	50 Paket	1 Unit	5.000.000,00	DAK Non Fisik-BOKKB-BOK		Jumlah Spesimen Penyakit Potensial Kejadian Luar Biasa (KLB) ke Laboratorium Rujukan/Nasional yang Didistribusikan	50 Paket	5.500.000,00
1	02	02	2.02	0033	Operasional Pelayanan Puskesmas									
		Persentase Ketercapaian F askes yang Menyenggarakan Pelayanan untuk Upaya Kesehatan Masyarakat dan Upaya Kesehatan Perorangan	Jumlah Dokumen Operasional Pelayanan Puskesmas	Facilitas Kesehatan yang Penyediaan Layanan Kesehatan untuk UKM dan UKP Sesuai Standar	- Kab. Purworejo, Purwodadi, Bragolan	100 %	1 Dokumen	1 Unit	119.800.800,00	DAK Non Fisik-BOKKB-BOK		Jumlah Dokumen Operasional Pelayanan Puskesmas	1 Dokumen	128.755.880,00
1	02	02	2.02	0036	Investigasi Awal Kejadian Tidak Diharapkan (Kejadian Ikutan Pasca Imunisasi dan Pemberian Obat Massal)									
		Persentase Ketercapaian F askes yang Menyenggarakan Pelayanan untuk Upaya Kesehatan Masyarakat dan Upaya Kesehatan Perorangan	Jumlah Laporan Hasil Investigasi Awal Kejadian Tidak Diharapkan (Kejadian Ikutan Pasca Imunisasi dan Pemberian Obat Massal)	Facilitas Kesehatan yang Penyediaan Layanan Kesehatan untuk UKM dan UKP Sesuai Standar	- Kab. Purworejo, Purwodadi, Bragolan	100 %	12 Laporan	1 Unit	600.000,00	DAK Non Fisik-BOKKB-BOK		Jumlah Laporan Hasil Investigasi Awal Kejadian Tidak Diharapkan (Kejadian Ikutan Pasca Imunisasi dan Pemberian Obat Massal)	12 Laporan	660.000,00
1	02	05			PROGRAM PEMBERDAYAAN MASYARAKAT BIDANG KESEHATAN				1.080.000,00					1.080.000,00
1	02	05	2.03		Pengembangan dan Pelaksanaan Upaya Kesehatan Bersumber Daya Masyarakat (UKBM) Tingkat Daerah Kabupaten/Kota				1.080.000,00					1.080.000,00
1	02	05	2.03	0001	Bimbingan Teknis dan Supervisi Pengembangan dan Pelaksanaan Upaya Kesehatan Bersumber Daya Masyarakat (UKBM)									
		Persentase Desa Siaga Aktif Mandiri	Jumlah Dokumen Hasil Bimbingan Teknis dan Supervisi Upaya Kesehatan Bersumber Daya Masyarakat (UKBM)	Jumlah Posyandu Aktif	- Kab. Purworejo, Purwodadi, Bragolan	35 %	1 Dokumen	133 Desa	1.080.000,00	DAK Non Fisik-BOKKB-BOK		Jumlah Dokumen Hasil Bimbingan Teknis dan Supervisi Upaya Kesehatan Bersumber Daya Masyarakat (UKBM)	1 Dokumen	1.080.000,00
-									960.000,00					1.056.000,00
-	02				URUSAN PEMERINTAHAN BIDANG KESEHATAN				960.000,00					1.056.000,00
-	02	02			PROGRAM PEMENUHAN UPAYA KESEHATAN PERORANGAN DAN UPAYA KESEHATAN MASYARAKAT				960.000,00					1.056.000,00
-	02	02	2.02		Penyediaan Layanan Kesehatan untuk UKM dan UKP Rujukan Tingkat Daerah Kabupaten/Kota				960.000,00					1.056.000,00
-	02	02	2.02	0042	Pengelolaan pelayanan kesehatan Malaria									
		Persentase Ketercapaian F askes yang Menyenggarakan Pelayanan untuk Upaya Kesehatan Masyarakat dan Upaya Kesehatan Perorangan	Jumlah orang yang mendapatkan pelayanan kesehatan malaria	Facilitas Kesehatan yang Penyediaan Layanan Kesehatan untuk UKM dan UKP Sesuai Standar	- Kab. Purworejo, Purwodadi, Bragolan	100 %	4 Orang	1 Unit	960.000,00	DAK Non Fisik-BOKKB-BOK		Jumlah orang yang mendapatkan pelayanan kesehatan malaria	4 Orang	1.056.000,00
					UPT PUSKESMAS KALIGESING				2.410.728.886,00					2.723.075.360,00
1					URUSAN PEMERINTAHAN WAJIB YANG BERKAITAN DENGAN PELAYANAN DASAR				2.392.403.809,00					2.704.750.283,00
1	02				URUSAN PEMERINTAHAN BIDANG KESEHATAN				2.392.403.809,00					2.704.750.283,00
1	02	01			PROGRAM PENUNJANG URUSAN PEMERINTAHAN DAERAH KABUPATEN/KOTA				1.822.915.519,00					2.034.839.510,00
1	02	01	2.10		Peningkatan Pelayanan BLUD				1.822.915.519,00					2.034.839.510,00
1	02	01	2.10	0001	Pelayanan dan Penunjang Pelayanan BLUD									
		Persentase Pelaksanaan Penunjang Urusan Pemerintahan Daerah Kabupaten	Jumlah BLUD yang Menyediakan Pelayanan dan Penunjang Pelayanan	Persentase Layanan BLUD	- Kab. Purworejo, Kaligasing, Kaligono	100 %	1 Unit Kerja	100 %	1.822.915.519,00	Pendapatan dari BLUD		Jumlah BLUD yang Menyediakan Pelayanan dan Penunjang Pelayanan	1 Unit Kerja	2.034.839.510,00
1	02	02			PROGRAM PEMENUHAN UPAYA KESEHATAN PERORANGAN DAN UPAYA KESEHATAN MASYARAKAT				541.196.250,00					641.618.733,00
1	02	02	2.01		Penyediaan Fasilitas Pelayanan Kesehatan untuk UKM dan UKP Kewenangan Daerah Kabupaten/Kota				6.462.960,00					6.462.960,00
1	02	02	2.01	0020	Pemeliharaan Rulin dan Berkala Alat Kesehatan/Alat Penunjang Medik Fasilitas Pelayanan Kesehatan									
		Persentase Ketercapaian F askes yang Menyenggarakan Pelayanan untuk Upaya Kesehatan Masyarakat dan Upaya Kesehatan Perorangan	Jumlah Alat Kesehatan/Alat Penunjang Medik Fasilitas Layanan Kesehatan yang Terpelihara Sesuai Standar	Facilitas Kesehatan dan Lembaga yang Mendukung Fasilitas Pelayanan Kesehatan untuk Upaya Kesehatan Masyarakat dan Upaya Kesehatan Perorangan Sesuai Standar	- Kab. Purworejo, Kaligasing, Kaligono	100 %	10 Unit	1 Unit	6.462.960,00	DAK Non Fisik-BOKKB-BOK		Jumlah Alat Kesehatan/Alat Penunjang Medik Fasilitas Layanan Kesehatan yang Terpelihara Sesuai Standar	10 Unit	6.462.960,00
1	02	02	2.02		Penyediaan Layanan Kesehatan untuk UKM dan UKP Rujukan Tingkat Daerah Kabupaten/Kota				534.733.290,00					635.155.773,00
1	02	02	2.02	0001	Pengelolaan Pelayanan Kesehatan Ibu Hamil									
		Persentase Ketercapaian F askes yang Menyenggarakan Pelayanan untuk Upaya Kesehatan Masyarakat dan Upaya Kesehatan Perorangan	Jumlah Ibu Hamil yang Mendapatkan Pelayanan Kesehatan Sesuai Standar	Facilitas Kesehatan yang Penyediaan Layanan Kesehatan untuk UKM dan UKP Sesuai Standar	- Kab. Purworejo, Kaligasing, Kaligono	100 %	318 Orang	1 Unit	46.986.000,00	DAK Non Fisik-BOKKB-BOK		Jumlah Ibu Hamil yang Mendapatkan Pelayanan Kesehatan Sesuai Standar	318 Orang	51.298.000,00
1	02	02	2.02	0002	Pengelolaan Pelayanan Kesehatan Ibu Bersalin									
		Persentase Ketercapaian F askes yang Menyenggarakan Pelayanan untuk Upaya Kesehatan Masyarakat dan Upaya Kesehatan Perorangan	Jumlah Ibu Bersalin yang Mendapatkan Pelayanan Kesehatan Sesuai Standar	Facilitas Kesehatan yang Penyediaan Layanan Kesehatan untuk UKM dan UKP Sesuai Standar	- Kab. Purworejo, Kaligasing, Kaligono	100 %	0 Orang	1 Unit	0,00	DAK Non Fisik-BOKKB-BOK		Jumlah Ibu Bersalin yang Mendapatkan Pelayanan Kesehatan Sesuai Standar	0 Orang	3.750.000,00
1	02	02	2.02	0003	Pengelolaan Pelayanan Kesehatan Bayi Baru Lahir									

Kode	Unsur / Bidang Unsur / Program / Kegiatan / Sub Kegiatan	Indikator Kinerja			Rencana Tahun 2024					Prakiraan Maju Rencana Tahun 2025				
		Capaian Program	Keluaran Sub Kegiatan	Hasil Kegiatan	Lokasi Output Kegiatan	Target Capaian Kinerja			Pagu Indikatif (Rp.)	Sumber Dana	Catatan Penting	Target Capaian Kinerja		Kebutuhan Dana/Pagu Indikatif (Rp.)
						Program	Keluaran Sub Kegiatan	Hasil Kegiatan				Tidak Urut	Target	
		Persentase Ketercapaian F askes yang Menyenggarakan Pelayanan untuk Upaya Kesehatan Masyarakat dan Upaya Kesehatan Perorangan	Jumlah Bayi Baru Lahir yang Mendapatkan Pelayanan Kesehatan Sesuai Standar	Fasilitas Kesehatan yang Penyediaan Layanan Kesehatan untuk UKM dan UKP Sesuai Standar	- Kab. Purworejo, Kaligising, Kaligono	100 %	0 Orang	1 Unit	0,00	DAK Non Fisik-BOKKB-BOK		Jumlah Bayi Baru Lahir yang Mendapatkan Pelayanan Kesehatan Sesuai Standar	0 Orang	370.000,00
1	02	02	2.02	0004	Pengelolaan Pelayanan Kesehatan Balita									
		Persentase Ketercapaian F askes yang Menyenggarakan Pelayanan untuk Upaya Kesehatan Masyarakat dan Upaya Kesehatan Perorangan	Jumlah Balita yang Mendapatkan Pelayanan Kesehatan Sesuai Standar	Fasilitas Kesehatan yang Penyediaan Layanan Kesehatan untuk UKM dan UKP Sesuai Standar	- Kab. Purworejo, Kaligising, Kaligono	100 %	1852 Orang	1 Unit	7.500.000,00	DAK Non Fisik-BOKKB-BOK		Jumlah Balita yang Mendapatkan Pelayanan Kesehatan Sesuai Standar	1852 Orang	8.880.000,00
1	02	02	2.02	0005	Pengelolaan Pelayanan Kesehatan pada Usia Pendidikan Dasar									
		Persentase Ketercapaian F askes yang Menyenggarakan Pelayanan untuk Upaya Kesehatan Masyarakat dan Upaya Kesehatan Perorangan	Jumlah Anak Usia Pendidikan Dasar yang Mendapatkan Pelayanan Kesehatan Sesuai Standar	Fasilitas Kesehatan yang Penyediaan Layanan Kesehatan untuk UKM dan UKP Sesuai Standar	- Kab. Purworejo, Kaligising, Kaligono	100 %	3208 Orang	1 Unit	21.695.038,00	DAK Non Fisik-BOKKB-BOK		Jumlah Anak Usia Pendidikan Dasar yang Mendapatkan Pelayanan Kesehatan Sesuai Standar	3208 Orang	21.695.038,00
1	02	02	2.02	0006	Pengelolaan Pelayanan Kesehatan pada Usia Produktif									
		Persentase Ketercapaian F askes yang Menyenggarakan Pelayanan untuk Upaya Kesehatan Masyarakat dan Upaya Kesehatan Perorangan	Jumlah Penduduk Usia Produktif yang Mendapatkan Pelayanan Kesehatan Sesuai Standar	Fasilitas Kesehatan yang Penyediaan Layanan Kesehatan untuk UKM dan UKP Sesuai Standar	- Kab. Purworejo, Kaligising, Kaligono	100 %	20801 Orang	1 Unit	6.569.640,00	DAK Non Fisik-BOKKB-BOK		Jumlah Penduduk Usia Produktif yang Mendapatkan Pelayanan Kesehatan Sesuai Standar	20801 Orang	6.569.640,00
1	02	02	2.02	0007	Pengelolaan Pelayanan Kesehatan pada Usia Lanjut									
		Persentase Ketercapaian F askes yang Menyenggarakan Pelayanan untuk Upaya Kesehatan Masyarakat dan Upaya Kesehatan Perorangan	Jumlah Penduduk Usia Lanjut yang Mendapatkan Pelayanan Kesehatan Sesuai Standar	Fasilitas Kesehatan yang Penyediaan Layanan Kesehatan untuk UKM dan UKP Sesuai Standar	- Kab. Purworejo, Kaligising, Kaligono	100 %	6031 Orang	1 Unit	1.920.007,00	DAK Non Fisik-BOKKB-BOK		Jumlah Penduduk Usia Lanjut yang Mendapatkan Pelayanan Kesehatan Sesuai Standar	6031 Orang	34.220.107,00
1	02	02	2.02	0010	Pengelolaan Pelayanan Kesehatan Orang dengan Gangguan Jiwa Berat									
		Persentase Ketercapaian F askes yang Menyenggarakan Pelayanan untuk Upaya Kesehatan Masyarakat dan Upaya Kesehatan Perorangan	Jumlah Orang yang Mendapatkan Pelayanan Kesehatan Orang dengan Gangguan Jiwa Berat Sesuai Standar	Fasilitas Kesehatan yang Penyediaan Layanan Kesehatan untuk UKM dan UKP Sesuai Standar	- Kab. Purworejo, Kaligising, Kaligono	100 %	257 Orang	1 Unit	7.930.026,00	DAK Non Fisik-BOKKB-BOK		Jumlah Orang yang Mendapatkan Pelayanan Kesehatan Orang dengan Gangguan Jiwa Berat Sesuai Standar	257 Orang	10.530.000,00
1	02	02	2.02	0011	Pengelolaan Pelayanan Kesehatan Orang Terduga Tuberkulosis									
		Persentase Ketercapaian F askes yang Menyenggarakan Pelayanan untuk Upaya Kesehatan Masyarakat dan Upaya Kesehatan Perorangan	Jumlah Orang Terduga Menderita Tuberkulosis yang Mendapatkan Pelayanan Sesuai Standar	Fasilitas Kesehatan yang Penyediaan Layanan Kesehatan untuk UKM dan UKP Sesuai Standar	- Kab. Purworejo, Kaligising, Kaligono	100 %	386 Orang	1 Unit	35.205.000,00	DAK Non Fisik-BOKKB-BOK		Jumlah Orang Terduga Menderita Tuberkulosis yang Mendapatkan Pelayanan Sesuai Standar	386 Orang	49.733.040,00
1	02	02	2.02	0012	Pengelolaan Pelayanan Kesehatan Orang dengan Risiko Terinfeksi HIV									
		Persentase Ketercapaian F askes yang Menyenggarakan Pelayanan untuk Upaya Kesehatan Masyarakat dan Upaya Kesehatan Perorangan	Jumlah Orang Terduga Menderita HIV yang Mendapatkan Pelayanan Sesuai Standar	Fasilitas Kesehatan yang Penyediaan Layanan Kesehatan untuk UKM dan UKP Sesuai Standar	- Kab. Purworejo, Kaligising, Kaligono	100 %	0 Orang	1 Unit	0,00	DAK Non Fisik-BOKKB-BOK		Jumlah Orang Terduga Menderita HIV yang Mendapatkan Pelayanan Sesuai Standar	0 Orang	2.110.000,00
1	02	02	2.02	0015	Pengelolaan Pelayanan Kesehatan Gizi Masyarakat									
		Persentase Ketercapaian F askes yang Menyenggarakan Pelayanan untuk Upaya Kesehatan Masyarakat dan Upaya Kesehatan Perorangan	Jumlah Dokumen Hasil Pengelolaan Pelayanan Kesehatan Gizi Masyarakat	Fasilitas Kesehatan yang Penyediaan Layanan Kesehatan untuk UKM dan UKP Sesuai Standar	- Kab. Purworejo, Kaligising, Kaligono	100 %	1 Dokumen	1 Unit	50.698.100,00	DAK Non Fisik-BOKKB-BOK		Jumlah Dokumen Hasil Pengelolaan Pelayanan Kesehatan Gizi Masyarakat	1 Dokumen	45.184.000,00
1	02	02	2.02	0016	Pengelolaan Pelayanan Kesehatan Kerja dan Olahraga									
		Persentase Ketercapaian F askes yang Menyenggarakan Pelayanan untuk Upaya Kesehatan Masyarakat dan Upaya Kesehatan Perorangan	Jumlah Dokumen Hasil Pengelolaan Pelayanan Kesehatan Kerja dan Olahraga	Fasilitas Kesehatan yang Penyediaan Layanan Kesehatan untuk UKM dan UKP Sesuai Standar	- Kab. Purworejo, Kaligising, Kaligono	100 %	1 Dokumen	1 Unit	3.996.000,00	DAK Non Fisik-BOKKB-BOK		Jumlah Dokumen Hasil Pengelolaan Pelayanan Kesehatan Kerja dan Olahraga	1 Dokumen	3.996.000,00
1	02	02	2.02	0017	Pengelolaan Pelayanan Kesehatan Lingkungan									
		Persentase Ketercapaian F askes yang Menyenggarakan Pelayanan untuk Upaya Kesehatan Masyarakat dan Upaya Kesehatan Perorangan	Jumlah Dokumen Hasil Pengelolaan Pelayanan Kesehatan Lingkungan	Fasilitas Kesehatan yang Penyediaan Layanan Kesehatan untuk UKM dan UKP Sesuai Standar	- Kab. Purworejo, Kaligising, Kaligono	100 %	1 Dokumen	1 Unit	27.225.008,00	DAK Non Fisik-BOKKB-BOK		Jumlah Dokumen Hasil Pengelolaan Pelayanan Kesehatan Lingkungan	1 Dokumen	31.213.016,00
1	02	02	2.02	0018	Pengelolaan Pelayanan Promosi Kesehatan									
		Persentase Ketercapaian F askes yang Menyenggarakan Pelayanan untuk Upaya Kesehatan Masyarakat dan Upaya Kesehatan Perorangan	Jumlah Dokumen Hasil Pengelolaan Pelayanan Promosi Kesehatan	Fasilitas Kesehatan yang Penyediaan Layanan Kesehatan untuk UKM dan UKP Sesuai Standar	- Kab. Purworejo, Kaligising, Kaligono	100 %	1 Dokumen	1 Unit	43.979.040,00	DAK Non Fisik-BOKKB-BOK		Jumlah Dokumen Hasil Pengelolaan Pelayanan Promosi Kesehatan	1 Dokumen	25.455.040,00

Kode	Unsur/ Bidang Unsur/ Program/ Kegiatan/ Sub Kegiatan	Indikator Kinerja			Rencana Tahun 2024				Catatan Penting	Prakiraan Maju Rencana Tahun 2025							
		Capaian Program	Keluaran Sub Kegiatan	Hasil Kegiatan	Lokasi Output Kegiatan	Target Capaian Kinerja				Pagu Indikatif (Rp.)	Sumber Dana	Target Capaian Kinerja		Kebutuhan Dana/Pagu Indikatif (Rp.)			
						Program	Keluaran Sub Kegiatan	Hasil Kegiatan				Tolok Ukur	Target				
1	02	02	2.02	0020	Pengelolaan Surveilans Kesehatan	Persentase Ketercapaian F askes yang Menyelenggarakan Pelayanan untuk Upaya Kesehatan Masyarakat dan Upaya Kesehatan Perorangan	Jumlah Dokumen Hasil Pengelolaan Surveilans Kesehatan	Fasilitas Kesehatan yang Penyediaan Layanan Kesehatan untuk UKM dan UKP Sesuai Standar	- Kab. Purworejo, Kaligoesing, Kaligono	100 %	1 Dokumen	1 Unit	15.500.000,00	DAK Non Fisik-BOKKB-BOK	Jumlah Dokumen Hasil Pengelolaan Surveilans Kesehatan	1 Dokumen	12.530.006,00
1	02	02	2.02	0022	Pengelolaan Pelayanan Kesehatan Jiwa dan NAPZA	Persentase Ketercapaian F askes yang Menyelenggarakan Pelayanan untuk Upaya Kesehatan Masyarakat dan Upaya Kesehatan Perorangan	Jumlah Penyalahguna NAPZA yang Mendapatkan Pelayanan Kesehatan	Fasilitas Kesehatan yang Penyediaan Layanan Kesehatan untuk UKM dan UKP Sesuai Standar	- Kab. Purworejo, Kaligoesing, Kaligono	100 %	20 Orang	1 Unit	2.350.008,00	DAK Non Fisik-BOKKB-BOK	Jumlah Penyalahguna NAPZA yang Mendapatkan Pelayanan Kesehatan	20 Orang	2.350.008,00
1	02	02	2.02	0025	Pelayanan Kesehatan Penyakit Menular dan Tidak Menular	Persentase Ketercapaian F askes yang Menyelenggarakan Pelayanan untuk Upaya Kesehatan Masyarakat dan Upaya Kesehatan Perorangan	Jumlah Dokumen Hasil Pelayanan Kesehatan Penyakit Menular dan Tidak Menular	Fasilitas Kesehatan yang Penyediaan Layanan Kesehatan untuk UKM dan UKP Sesuai Standar	- Kab. Purworejo, Kaligoesing, Kaligono	100 %	1 Dokumen	1 Unit	132.940.191,00	DAK Non Fisik-BOKKB-BOK	Jumlah Dokumen Hasil Pelayanan Kesehatan Penyakit Menular dan Tidak Menular	1 Dokumen	168.646.286,00
1	02	02	2.02	0028	Pengambilan dan Pengiriman Spesimen Penyakit Potensial KLB ke Laboratorium Rujukan/Nasional	Persentase Ketercapaian F askes yang Menyelenggarakan Pelayanan untuk Upaya Kesehatan Masyarakat dan Upaya Kesehatan Perorangan	Jumlah Spesimen Penyakit Potensial Kejadian Luar Biasa (KLB) ke Laboratorium Rujukan/Nasional yang Didistribusikan	Fasilitas Kesehatan yang Penyediaan Layanan Kesehatan untuk UKM dan UKP Sesuai Standar	- Kab. Purworejo, Kaligoesing, Kaligono	100 %	10 Paket	1 Unit	6.500.032,00	DAK Non Fisik-BOKKB-BOK	Jumlah Spesimen Penyakit Potensial Kejadian Luar Biasa (KLB) ke Laboratorium Rujukan/Nasional yang Didistribusikan	10 Paket	6.500.032,00
1	02	02	2.02	0033	Operasional Pelayanan Puskesmas	Persentase Ketercapaian F askes yang Menyelenggarakan Pelayanan untuk Upaya Kesehatan Masyarakat dan Upaya Kesehatan Perorangan	Jumlah Dokumen Operasional Pelayanan Puskesmas	Fasilitas Kesehatan yang Penyediaan Layanan Kesehatan untuk UKM dan UKP Sesuai Standar	- Kab. Purworejo, Kaligoesing, Kaligono	100 %	1 Dokumen	1 Unit	123.369.200,00	DAK Non Fisik-BOKKB-BOK	Jumlah Dokumen Operasional Pelayanan Puskesmas	1 Dokumen	149.755.560,00
1	02	02	2.02	0036	Investigasi Awal Kejadian Tidak Diharapkan (Kejadian Ikutan Pasca Imunisasi dan Pemberian Obat Massa)	Persentase Ketercapaian F askes yang Menyelenggarakan Pelayanan untuk Upaya Kesehatan Masyarakat dan Upaya Kesehatan Perorangan	Jumlah Laporan Hasil Investigasi Awal Kejadian Tidak Diharapkan (Kejadian Ikutan Pasca Imunisasi dan Pemberian Obat Massa)	Fasilitas Kesehatan yang Penyediaan Layanan Kesehatan untuk UKM dan UKP Sesuai Standar	- Kab. Purworejo, Kaligoesing, Kaligono	100 %	1 Laporan	1 Unit	370.000,00	DAK Non Fisik-BOKKB-BOK	Jumlah Laporan Hasil Investigasi Awal Kejadian Tidak Diharapkan (Kejadian Ikutan Pasca Imunisasi dan Pemberian Obat Massa)	1 Laporan	370.000,00
1	02	05			PROGRAM PEMBERDAYAAN MASYARAKAT BIDANG KESEHATAN								28.292.040,00			28.292.040,00	
1	02	05	2.03		Pengembangan dan Pelaksanaan Upaya Kesehatan Bersumber Daya Masyarakat (UKBM) Tingkat Daerah Kabupaten/Kota								28.292.040,00			28.292.040,00	
1	02	05	2.03	0001	Bimbingan Teknis dan Supervisi Pengembangan dan Pelaksanaan Upaya Kesehatan Bersumber Daya Masyarakat (UKBM)												
					Persentase Desa Siaga Aktif Mandiri	Jumlah Dokumen Hasil Bimbingan Teknis dan Supervisi Upaya Kesehatan Bersumber Daya Masyarakat (UKBM)	Jumlah Posyandu Aktif	- Kab. Purworejo, Kaligoesing, Kaligono	35 %	1 Dokumen	100 %		28.292.040,00	DAK Non Fisik-BOKKB-BOK	Jumlah Dokumen Hasil Bimbingan Teknis dan Supervisi Upaya Kesehatan Bersumber Daya Masyarakat (UKBM)	1 Dokumen	28.292.040,00
-													18.325.077,00			18.325.077,00	
-	02				URUSAN PEMERINTAHAN BIDANG KESEHATAN								18.325.077,00			18.325.077,00	
-	02	02			PROGRAM PEMENUHAN UPAYA KESEHATAN PERORANGAN DAN UPAYA KESEHATAN MASYARAKAT								18.325.077,00			18.325.077,00	
-	02	02	2.02		Penyediaan Layanan Kesehatan untuk UKM dan UKP Rujukan Tingkat Daerah Kabupaten/Kota								18.325.077,00			18.325.077,00	
-	02	02	2.02	0042	Pengelolaan pelayanan kesehatan Malaria												
					Persentase Ketercapaian F askes yang Menyelenggarakan Pelayanan untuk Upaya Kesehatan Masyarakat dan Upaya Kesehatan Perorangan	Jumlah orang yang mendapatkan pelayanan kesehatan malaria	Fasilitas Kesehatan yang Penyediaan Layanan Kesehatan untuk UKM dan UKP Sesuai Standar	- Kab. Purworejo, Kaligoesing, Kaligono	100 %	8 Orang	1 Unit		18.325.077,00	DAK Non Fisik-BOKKB-BOK	Jumlah orang yang mendapatkan pelayanan kesehatan malaria	8 Orang	18.325.077,00
					UPT PUSKESMAS KARANGGETAS								1.698.352.650,00			1.831.617.531,00	
1					URUSAN PEMERINTAHAN WAJIB YANG BERKAITAN DENGAN PELAYANAN DASAR								1.695.422.650,00			1.828.687.531,00	
1	02				URUSAN PEMERINTAHAN BIDANG KESEHATAN								1.695.422.650,00			1.828.687.531,00	
1	02	01			PROGRAM PENUNJANG URUSAN PEMERINTAHAN DAERAH KABUPATEN/KOTA								1.110.629.479,00			1.148.927.046,00	
1	02	01	2.10		Peningkatan Pelayanan BLUD								1.110.629.479,00			1.148.927.046,00	
1	02	01	2.10	0001	Pelayanan dan Penunjang Pelayanan BLUD												
					Persentase Pelaksanaan Penunjang Urusan Pemeliharaan Daerah Kabupaten	Jumlah BLUD yang Menyediakan Pelayanan dan Penunjang Pelayanan	Persentase Layanan BLUD	- Kab. Purworejo, Pituruh, Karanggetas	100 %	1 Unit Kerja	100 %		1.110.629.479,00	Pendapatan dari BLUD	Jumlah BLUD yang Menyediakan Pelayanan dan Penunjang Pelayanan	1 Unit Kerja	1.148.927.046,00
1	02	02			PROGRAM PEMENUHAN UPAYA KESEHATAN PERORANGAN DAN UPAYA KESEHATAN MASYARAKAT								575.217.169,00			670.184.483,00	
1	02	02	2.01		Penyediaan Fasilitas Pelayanan Kesehatan untuk UKM dan UKP Kewenangan Daerah Kabupaten/Kota								6.338.960,00			6.345.960,00	
1	02	02	2.01	0020	Pemeliharaan Rutin dan Berkala Alat Kesehatan/Alat Penunjang Medik Fasilitas Pelayanan Kesehatan												

Kode	Unsur / Bidang Unsur / Program / Kegiatan / Sub Kegiatan	Indikator Kinerja			Rencana Tahun 2024					Prakiraan Maju Rencana Tahun 2025					
		Capaian Program	Keluaran Sub Kegiatan	Hasil Kegiatan	Lokasi Output Kegiatan	Target Capaian Kinerja			Pagu Indikatif (Rp.)	Sumber Dana	Catatan Penilng	Target Capaian Kinerja		Kebutuhan Dana/Pagu Indikatif (Rp.)	
						Program	Keluaran Sub Kegiatan	Hasil Kegiatan				Tidak Urut	Target		
		Persentase Ketercapaian F askes yang Menyelenggarakan Pelayanan untuk Upaya Kesehatan Masyarakat dan Upaya Kesehatan Perorangan	Jumlah Alat Kesehatan/Alat Perunjang Medik Fasilitas Layanan Kesehatan yang Terpelihara Sesuai Standar	Fasilitas Kesehatan dan Lembaga yang Mendukung Fasilitas Pelayanan Kesehatan untuk Upaya Kesehatan Masyarakat dan Upaya Kesehatan Perorangan Sesuai Standar	-Kab. Purworejo, Pituruh, Karanggetas	100 %	8 Unit	1 Unit	6.338.960,00	DAK Non Fisik-BOKKB-BOK		Jumlah Alat Kesehatan/Alat Perunjang Medik Fasilitas Layanan Kesehatan yang Terpelihara Sesuai Standar	8 Unit	6.345.960,00	
1	02	02	2.02	Penyediaan Layanan Kesehatan untuk UKM dan UKP Rujukan Tingkat Daerah Kabupaten/Kota					568.878.209,00				663.838.523,00		
1	02	02	2.02	Pengelolaan Pelayanan Kesehatan Ibu Hamil											
				Persentase Ketercapaian F askes yang Menyelenggarakan Pelayanan untuk Upaya Kesehatan Masyarakat dan Upaya Kesehatan Perorangan	Jumlah Ibu Hamil yang Mendapatkan Pelayanan Kesehatan Sesuai Standar	Fasilitas Kesehatan yang Penyediaan Layanan Kesehatan untuk UKM dan UKP Sesuai Standar	-Kab. Purworejo, Pituruh, Karanggetas	100 %	233 Orang	1 Unit	133.957.497,00	DAK Non Fisik-BOKKB-BOK	Jumlah Ibu Hamil yang Mendapatkan Pelayanan Kesehatan Sesuai Standar	233 Orang	106.410.800,00
1	02	02	2.02	Pengelolaan Pelayanan Kesehatan Ibu Bersalin											
				Persentase Ketercapaian F askes yang Menyelenggarakan Pelayanan untuk Upaya Kesehatan Masyarakat dan Upaya Kesehatan Perorangan	Jumlah Ibu Bersalin yang Mendapatkan Pelayanan Kesehatan Sesuai Standar	Fasilitas Kesehatan yang Penyediaan Layanan Kesehatan untuk UKM dan UKP Sesuai Standar	-Kab. Purworejo, Pituruh, Karanggetas	100 %	0 Orang	1 Unit	0,00	DAK Non Fisik-BOKKB-BOK	Jumlah Ibu Bersalin yang Mendapatkan Pelayanan Kesehatan Sesuai Standar	0 Orang	3.632.000,00
1	02	02	2.02	Pengelolaan Pelayanan Kesehatan Bayi Baru Lahir											
				Persentase Ketercapaian F askes yang Menyelenggarakan Pelayanan untuk Upaya Kesehatan Masyarakat dan Upaya Kesehatan Perorangan	Jumlah Bayi Baru Lahir yang Mendapatkan Pelayanan Kesehatan Sesuai Standar	Fasilitas Kesehatan yang Penyediaan Layanan Kesehatan untuk UKM dan UKP Sesuai Standar	-Kab. Purworejo, Pituruh, Karanggetas	100 %	0 Orang	1 Unit	0,00	DAK Non Fisik-BOKKB-BOK	Jumlah Bayi Baru Lahir yang Mendapatkan Pelayanan Kesehatan Sesuai Standar	0 Orang	32.700.000,00
1	02	02	2.02	Pengelolaan Pelayanan Kesehatan Balita											
				Persentase Ketercapaian F askes yang Menyelenggarakan Pelayanan untuk Upaya Kesehatan Masyarakat dan Upaya Kesehatan Perorangan	Jumlah Balita yang Mendapatkan Pelayanan Kesehatan Sesuai Standar	Fasilitas Kesehatan yang Penyediaan Layanan Kesehatan untuk UKM dan UKP Sesuai Standar	-Kab. Purworejo, Pituruh, Karanggetas	100 %	1248 Orang	1 Unit	12.670.192,00	DAK Non Fisik-BOKKB-BOK	Jumlah Balita yang Mendapatkan Pelayanan Kesehatan Sesuai Standar	1248 Orang	36.000.000,00
1	02	02	2.02	Pengelolaan Pelayanan Kesehatan pada Usia Pendidikan Dasar											
				Persentase Ketercapaian F askes yang Menyelenggarakan Pelayanan untuk Upaya Kesehatan Masyarakat dan Upaya Kesehatan Perorangan	Jumlah Anak Usia Pendidikan Dasar yang Mendapatkan Pelayanan Kesehatan Sesuai Standar	Fasilitas Kesehatan yang Penyediaan Layanan Kesehatan untuk UKM dan UKP Sesuai Standar	-Kab. Purworejo, Pituruh, Karanggetas	100 %	2324 Orang	1 Unit	2.780.010,00	DAK Non Fisik-BOKKB-BOK	Jumlah Anak Usia Pendidikan Dasar yang Mendapatkan Pelayanan Kesehatan Sesuai Standar	2324 Orang	5.200.000,00
1	02	02	2.02	Pengelolaan Pelayanan Kesehatan pada Usia Produktif											
				Persentase Ketercapaian F askes yang Menyelenggarakan Pelayanan untuk Upaya Kesehatan Masyarakat dan Upaya Kesehatan Perorangan	Jumlah Penduduk Usia Produktif yang Mendapatkan Pelayanan Kesehatan Sesuai Standar	Fasilitas Kesehatan yang Penyediaan Layanan Kesehatan untuk UKM dan UKP Sesuai Standar	-Kab. Purworejo, Pituruh, Karanggetas	100 %	13568 Orang	1 Unit	17.270.000,00	Dana Transfer Khusus-Dana Alokasi Khusus Non Fisik	Jumlah Penduduk Usia Produktif yang Mendapatkan Pelayanan Kesehatan Sesuai Standar	13568 Orang	17.270.000,00
1	02	02	2.02	Pengelolaan Pelayanan Kesehatan pada Usia Lanjut											
				Persentase Ketercapaian F askes yang Menyelenggarakan Pelayanan untuk Upaya Kesehatan Masyarakat dan Upaya Kesehatan Perorangan	Jumlah Penduduk Usia Lanjut yang Mendapatkan Pelayanan Kesehatan Sesuai Standar	Fasilitas Kesehatan yang Penyediaan Layanan Kesehatan untuk UKM dan UKP Sesuai Standar	-Kab. Purworejo, Pituruh, Karanggetas	100 %	2919 Orang	1 Unit	51.386.010,00	DAK Non Fisik-BOKKB-BOK	Jumlah Penduduk Usia Lanjut yang Mendapatkan Pelayanan Kesehatan Sesuai Standar	2919 Orang	51.386.010,00
1	02	02	2.02	Pengelolaan Pelayanan Kesehatan Orang dengan Gangguan Jiwa Berat											
				Persentase Ketercapaian F askes yang Menyelenggarakan Pelayanan untuk Upaya Kesehatan Masyarakat dan Upaya Kesehatan Perorangan	Jumlah Orang yang Mendapatkan Pelayanan Kesehatan Orang dengan Gangguan Jiwa Berat Sesuai Standar	Fasilitas Kesehatan yang Penyediaan Layanan Kesehatan untuk UKM dan UKP Sesuai Standar	-Kab. Purworejo, Pituruh, Karanggetas	100 %	119 Orang	1 Unit	14.450.095,00	DAK Non Fisik-BOKKB-BOK	Jumlah Orang yang Mendapatkan Pelayanan Kesehatan Orang dengan Gangguan Jiwa Berat Sesuai Standar	119 Orang	14.450.095,00
1	02	02	2.02	Pengelolaan Pelayanan Kesehatan Orang T erduga Tuberkulosis											
				Persentase Ketercapaian F askes yang Menyelenggarakan Pelayanan untuk Upaya Kesehatan Masyarakat dan Upaya Kesehatan Perorangan	Jumlah Orang T erduga Menderita T uberkulosis yang Mendapatkan Pelayanan Sesuai Standar	Fasilitas Kesehatan yang Penyediaan Layanan Kesehatan untuk UKM dan UKP Sesuai Standar	-Kab. Purworejo, Pituruh, Karanggetas	100 %	283 Orang	1 Unit	10.390.061,00	DAK Non Fisik-BOKKB-BOK	Jumlah Orang T erduga Menderita T uberkulosis yang Mendapatkan Pelayanan Sesuai Standar	283 Orang	10.390.000,00
1	02	02	2.02	Pengelolaan Pelayanan Kesehatan Orang dengan Risiko T erinfeksi HIV											
				Persentase Ketercapaian F askes yang Menyelenggarakan Pelayanan untuk Upaya Kesehatan Masyarakat dan Upaya Kesehatan Perorangan	Jumlah Orang T erduga Menderita HIV yang Mendapatkan Pelayanan Sesuai Standar	Fasilitas Kesehatan yang Penyediaan Layanan Kesehatan untuk UKM dan UKP Sesuai Standar	-Kab. Purworejo, Pituruh, Karanggetas	100 %	295 Orang	1 Unit	2.200.002,00	DAK Non Fisik-BOKKB-BOK	Jumlah Orang T erduga Menderita HIV yang Mendapatkan Pelayanan Sesuai Standar	295 Orang	2.200.002,00
1	02	02	2.02	Pengelolaan Pelayanan Kesehatan bagi Penduduk pada Kondisi Kejadian Luar Biasa (KLB)											

Kode	Unsur / Bidang Unsur / Program / Kegiatan / Sub Kegiatan	Indikator Kinerja			Rencana Tahun 2024					Prakiraan Maju Rencana Tahun 2025				
		Capaian Program	Keluaran Sub Kegiatan	Hasil Kegiatan	Lokasi Output Kegiatan	Target Capaian Kinerja			Pagu Indikatif (Rp.)	Sumber Dana	Catatan Penting	Target Capaian Kinerja		Kebutuhan Dana/Pagu Indikatif (Rp.)
						Program	Keluaran Sub Kegiatan	Hasil Kegiatan				Tolok Ukur	Target	
		Persentase Ketercapaian F askes yang Menyelenggarakan Pelayanan untuk Upaya Kesehatan Masyarakat dan Upaya Kesehatan Perorangan	Jumlah Dokumen Hasil Pengelolaan Pelayanan Kesehatan bagi Penduduk pada Kondisi Kejadian Luar Biasa (KLB) Sesuai Standar	Fasilitas Kesehatan yang Penyediaan Layanan Kesehatan untuk UKM dan UKP Sesuai Standar	- Kab. Purworejo, Pituruh, Karanggetas	100 %	0 Dokumen	1 Unit	0,00	DAK Non Fisik-BOKKB-BOK		Jumlah Dokumen Hasil Pengelolaan Pelayanan Kesehatan bagi Penduduk pada Kondisi Kejadian Luar Biasa (KLB) Sesuai Standar	0 Dokumen	7.130.000,00
1	02	02	2.02	0015	Pengelolaan Pelayanan Kesehatan Gizi Masyarakat									
		Persentase Ketercapaian F askes yang Menyelenggarakan Pelayanan untuk Upaya Kesehatan Masyarakat dan Upaya Kesehatan Perorangan	Jumlah Dokumen Hasil Pengelolaan Pelayanan Kesehatan Gizi Masyarakat	Fasilitas Kesehatan yang Penyediaan Layanan Kesehatan untuk UKM dan UKP Sesuai Standar	- Kab. Purworejo, Pituruh, Karanggetas	100 %	1 Dokumen	1 Unit	69.751.419,00	DAK Non Fisik-BOKKB-BOK		Jumlah Dokumen Hasil Pengelolaan Pelayanan Kesehatan Gizi Masyarakat	1 Dokumen	48.514.400,00
1	02	02	2.02	0017	Pengelolaan Pelayanan Kesehatan Lingkungan									
		Persentase Ketercapaian F askes yang Menyelenggarakan Pelayanan untuk Upaya Kesehatan Masyarakat dan Upaya Kesehatan Perorangan	Jumlah Dokumen Hasil Pengelolaan Pelayanan Kesehatan Lingkungan	Fasilitas Kesehatan yang Penyediaan Layanan Kesehatan untuk UKM dan UKP Sesuai Standar	- Kab. Purworejo, Pituruh, Karanggetas	100 %	1 Dokumen	1 Unit	11.174.008,00	DAK Non Fisik-BOKKB-BOK		Jumlah Dokumen Hasil Pengelolaan Pelayanan Kesehatan Lingkungan	1 Dokumen	15.930.000,00
1	02	02	2.02	0020	Pengelolaan Surveilans Kesehatan									
		Persentase Ketercapaian F askes yang Menyelenggarakan Pelayanan untuk Upaya Kesehatan Masyarakat dan Upaya Kesehatan Perorangan	Jumlah Dokumen Hasil Pengelolaan Surveilans Kesehatan	Fasilitas Kesehatan yang Penyediaan Layanan Kesehatan untuk UKM dan UKP Sesuai Standar	- Kab. Purworejo, Pituruh, Karanggetas	100 %	1 Dokumen	1 Unit	4.000.016,00	DAK Non Fisik-BOKKB-BOK		Jumlah Dokumen Hasil Pengelolaan Surveilans Kesehatan	1 Dokumen	13.260.000,00
1	02	02	2.02	0022	Pengelolaan Pelayanan Kesehatan Jiwa dan NAPZA									
		Persentase Ketercapaian F askes yang Menyelenggarakan Pelayanan untuk Upaya Kesehatan Masyarakat dan Upaya Kesehatan Perorangan	Jumlah Penyalahguna NAPZA yang Mendapatkan Pelayanan Kesehatan	Fasilitas Kesehatan yang Penyediaan Layanan Kesehatan untuk UKM dan UKP Sesuai Standar	- Kab. Purworejo, Pituruh, Karanggetas	100 %	0 Orang	1 Unit	0,00	DAK Non Fisik-BOKKB-BOK		Jumlah Penyalahguna NAPZA yang Mendapatkan Pelayanan Kesehatan	0 Orang	14.450.000,00
1	02	02	2.02	0025	Pelayanan Kesehatan Penyakit Menular dan Tidak Menular									
		Persentase Ketercapaian F askes yang Menyelenggarakan Pelayanan untuk Upaya Kesehatan Masyarakat dan Upaya Kesehatan Perorangan	Jumlah Dokumen Hasil Pelayanan Kesehatan Penyakit Menular dan Tidak Menular	Fasilitas Kesehatan yang Penyediaan Layanan Kesehatan untuk UKM dan UKP Sesuai Standar	- Kab. Purworejo, Pituruh, Karanggetas	100 %	1 Dokumen	1 Unit	114.930.483,00	DAK Non Fisik-BOKKB-BOK		Jumlah Dokumen Hasil Pelayanan Kesehatan Penyakit Menular dan Tidak Menular	1 Dokumen	160.946.000,00
1	02	02	2.02	0028	Pengambilan dan Pengiriman Spesimen Penyakit Potensial KLB ke Laboratorium Rujukan Nasional									
		Persentase Ketercapaian F askes yang Menyelenggarakan Pelayanan untuk Upaya Kesehatan Masyarakat dan Upaya Kesehatan Perorangan	Jumlah Spesimen Penyakit Potensial Kejadian Luar Biasa (KLB) ke Laboratorium Rujukan Nasional yang Didistribusikan	Fasilitas Kesehatan yang Penyediaan Layanan Kesehatan untuk UKM dan UKP Sesuai Standar	- Kab. Purworejo, Pituruh, Karanggetas	100 %	1 Paket	1 Unit	3.990.016,00	DAK Non Fisik-BOKKB-BOK		Jumlah Spesimen Penyakit Potensial Kejadian Luar Biasa (KLB) ke Laboratorium Rujukan Nasional yang Didistribusikan	1 Paket	3.990.016,00
1	02	02	2.02	0033	Operasional Pelayanan Puskesmas									
		Persentase Ketercapaian F askes yang Menyelenggarakan Pelayanan untuk Upaya Kesehatan Masyarakat dan Upaya Kesehatan Perorangan	Jumlah Dokumen Operasional Pelayanan Puskesmas	Fasilitas Kesehatan yang Penyediaan Layanan Kesehatan untuk UKM dan UKP Sesuai Standar	- Kab. Purworejo, Pituruh, Karanggetas	100 %	1 Dokumen	1 Unit	119.568.400,00	DAK Non Fisik-BOKKB-BOK		Jumlah Dokumen Operasional Pelayanan Puskesmas	1 Dokumen	119.619.200,00
1	02	02	2.02	0036	Investigasi Awal Kejadian Tidak Diharapkan (Kejadian Ikutan Pasca Imunisasi dan Pemberian Obat Massa)									
		Persentase Ketercapaian F askes yang Menyelenggarakan Pelayanan untuk Upaya Kesehatan Masyarakat dan Upaya Kesehatan Perorangan	Jumlah Laporan Hasil Investigasi Awal Kejadian Tidak Diharapkan (Kejadian Ikutan Pasca Imunisasi dan Pemberian Obat Massa)	Fasilitas Kesehatan yang Penyediaan Layanan Kesehatan untuk UKM dan UKP Sesuai Standar	- Kab. Purworejo, Pituruh, Karanggetas	100 %	1 Laporan	1 Unit	360.000,00	DAK Non Fisik-BOKKB-BOK		Jumlah Laporan Hasil Investigasi Awal Kejadian Tidak Diharapkan (Kejadian Ikutan Pasca Imunisasi dan Pemberian Obat Massa)	1 Laporan	360.000,00
1	02	05			PROGRAM PEMBERDAYAAN MASYARAKAT BIDANG KESEHATAN				9.576.002,00					9.576.002,00
1	02	05	2.03		Pengembangan dan Pelaksanaan Upaya Kesehatan Bersumber Daya Masyarakat (UKBM) Tingkat Daerah Kabupaten/Kota				9.576.002,00					9.576.002,00
1	02	05	2.03	0001	Bimbingan Teknis dan Supervisi Pengembangan dan Pelaksanaan Upaya Kesehatan Bersumber Daya Masyarakat (UKBM)									
		Persentase Desa Siaga Aktif Mandiri	Jumlah Dokumen Hasil Bimbingan Teknis dan Supervisi Upaya Kesehatan Bersumber Daya Masyarakat (UKBM)	Jumlah Posyandu Aktif	- Kab. Purworejo, Pituruh, Karanggetas	35 %	1 Dokumen	133 Desa	9.576.002,00	DAK Non Fisik-BOKKB-BOK		Jumlah Dokumen Hasil Bimbingan Teknis dan Supervisi Upaya Kesehatan Bersumber Daya Masyarakat (UKBM)	1 Dokumen	9.576.002,00
-					-				2.930.000,00					2.930.000,00
-	02				URUSAN PEMERINTAHAN BIDANG KESEHATAN				2.930.000,00					2.930.000,00
-	02	02			PROGRAM PEMENUHAN UPAYA KESEHATAN PERORANGAN DAN UPAYA KESEHATAN MASYARAKAT				2.930.000,00					2.930.000,00
-	02	02	2.02		Penyediaan Layanan Kesehatan untuk UKM dan UKP Rujukan Tingkat Daerah Kabupaten/Kota				2.930.000,00					2.930.000,00
-	02	02	2.02	0042	Pengelolaan pelayanan kesehatan Malaria									
		Persentase Ketercapaian F askes yang Menyelenggarakan Pelayanan untuk Upaya Kesehatan Masyarakat dan Upaya Kesehatan Perorangan	Jumlah orang yang mendapatkan pelayanan kesehatan malaria	Fasilitas Kesehatan yang Penyediaan Layanan Kesehatan untuk UKM dan UKP Sesuai Standar	- Kab. Purworejo, Pituruh, Karanggetas	100 %	6 Orang	1 Unit	2.930.000,00	DAK Non Fisik-BOKKB-BOK		Jumlah orang yang mendapatkan pelayanan kesehatan malaria	6 Orang	2.930.000,00

Kode	Unsur / Bidang Unsur / Program / Kegiatan / Sub Kegiatan	Indikator Kinerja			Rencana Tahun 2024					Catatan Penting	Prakiraan Maju Rencana Tahun 2025				
		Capaian Program	Keluaran Sub Kegiatan	Hasil Kegiatan	Lokasi Output Kegiatan	Target Capaian Kinerja			Pagu Indikatif (Rp.)		Sumber Dana	Target Capaian Kinerja		Kebutuhan Dana/Pagu Indikatif (Rp.)	
						Program	Keluaran Sub Kegiatan	Hasil Kegiatan				Tolok Ukur	Target		
	UPT PUSKESMAS DADIREJO												1.685.110.658,00		
1	URUSAN PEMERINTAHAN WAJIB YANG BERKAITAN DENGAN PELAYANAN DASAR												1.674.590.633,00		
1	URUSAN PEMERINTAHAN BIDANG KESEHATAN												1.674.590.633,00		
1	PROGRAM PENUNJANG URUSAN PEMERINTAHAN DAERAH KABUPATEN NIKOTA												1.094.659.812,00		
1	02	01	2.10	Peningkatan Pelayanan BLUD									1.094.659.812,00		
1	02	01	2.10	0001 Pelayanan dan Penunjang Pelayanan BLUD											
				Persentase Pelaksanaan Penunjang Urusan Pemerintahan Daerah Kabupaten	Jumlah BLUD yang Menyediakan Pelayanan dan Penunjang Pelayanan	Persentase Layanan BLUD	- Kab. Purworejo, Bagelen, Dadirejo	100 %	1 Unit Kerja	100 %	878.323.881,00	Pendapatan dari BLUD	Jumlah BLUD yang Menyediakan Pelayanan dan Penunjang Pelayanan	1 Unit Kerja	1.094.659.812,00
1	02	02		PROGRAM PEMENUHAN UPAYA KESEHATAN PERORANGAN DAN UPAYA KESEHATAN MASYARAKAT									553.834.821,00		
1	02	02	2.01	Penyediaan Fasilitas Pelayanan Kesehatan untuk UKM dan UKP Kewenangan Daerah Kabupaten/Kota									6.948.656,00		
1	02	02	2.01	0020 Pemeliharaan Rutin dan Berkala Alat Kesehatan/Alat Penunjang Medis Fasilitas Pelayanan Kesehatan											
				Persentase Ketercapaian Fasilitas yang Menyelenggarakan Pelayanan untuk Upaya Kesehatan Masyarakat dan Upaya Kesehatan Perorangan	Jumlah Alat Kesehatan/Alat Penunjang Medis Fasilitas Layanan Kesehatan yang Terpelihara Sesuai Standar	Fasilitas Kesehatan dan Lembaga yang Mendukung Fasilitas Pelayanan Kesehatan untuk Upaya Kesehatan Masyarakat dan Upaya Kesehatan Perorangan Sesuai Standar	- Kab. Purworejo, Bagelen, Dadirejo	100 %	9 Unit	1 Unit	6.316.960,00	DAK Non Fisik-BOKKB-BOK	Jumlah Alat Kesehatan/Alat Penunjang Medis Fasilitas Layanan Kesehatan yang Terpelihara Sesuai Standar	9 Unit	6.948.656,00
1	02	02	2.02	Penyediaan Layanan Kesehatan untuk UKM dan UKP Rujukan Tingkat Daerah Kabupaten/Kota											
1	02	02	2.02	0007 Pengelolaan Pelayanan Kesehatan Ibu Hamil											
				Persentase Ketercapaian Fasilitas yang Menyelenggarakan Pelayanan untuk Upaya Kesehatan Masyarakat dan Upaya Kesehatan Perorangan	Jumlah Ibu Hamil yang Mendapatkan Pelayanan Kesehatan Sesuai Standar	Fasilitas Kesehatan yang Menyediakan Layanan Kesehatan untuk UKM dan UKP Sesuai Standar	- Kab. Purworejo, Bagelen, Dadirejo	100 %	138 Orang	1 Unit	65.444.000,00	DAK Non Fisik-BOKKB-BOK	Jumlah Ibu Hamil yang Mendapatkan Pelayanan Kesehatan Sesuai Standar	138 Orang	65.444.000,00
1	02	02	2.02	0004 Pengelolaan Pelayanan Kesehatan Balita											
				Persentase Ketercapaian Fasilitas yang Menyelenggarakan Pelayanan untuk Upaya Kesehatan Masyarakat dan Upaya Kesehatan Perorangan	Jumlah Balita yang Mendapatkan Pelayanan Kesehatan Sesuai Standar	Fasilitas Kesehatan yang Menyediakan Layanan Kesehatan untuk UKM dan UKP Sesuai Standar	- Kab. Purworejo, Bagelen, Dadirejo	100 %	811 Orang	1 Unit	20.780.000,00	DAK Non Fisik-BOKKB-BOK	Jumlah Balita yang Mendapatkan Pelayanan Kesehatan Sesuai Standar	811 Orang	20.780.000,00
1	02	02	2.02	0005 Pengelolaan Pelayanan Kesehatan pada Usia Pendidikan Dasar											
				Persentase Ketercapaian Fasilitas yang Menyelenggarakan Pelayanan untuk Upaya Kesehatan Masyarakat dan Upaya Kesehatan Perorangan	Jumlah Anak Usia Pendidikan Dasar yang Mendapatkan Pelayanan Kesehatan Sesuai Standar	Fasilitas Kesehatan yang Menyediakan Layanan Kesehatan untuk UKM dan UKP Sesuai Standar	- Kab. Purworejo, Bagelen, Dadirejo	100 %	974 Orang	1 Unit	12.350.000,00	DAK Non Fisik-BOKKB-BOK	Jumlah Anak Usia Pendidikan Dasar yang Mendapatkan Pelayanan Kesehatan Sesuai Standar	974 Orang	12.350.000,00
1	02	02	2.02	0006 Pengelolaan Pelayanan Kesehatan pada Usia Produktif											
				Persentase Ketercapaian Fasilitas yang Menyelenggarakan Pelayanan untuk Upaya Kesehatan Masyarakat dan Upaya Kesehatan Perorangan	Jumlah Penduduk Usia Produktif yang Mendapatkan Pelayanan Kesehatan Sesuai Standar	Fasilitas Kesehatan yang Menyediakan Layanan Kesehatan untuk UKM dan UKP Sesuai Standar	- Kab. Purworejo, Bagelen, Dadirejo	100 %	8703 Orang	1 Unit	17.868.000,00	DAK Non Fisik-BOKKB-BOK	Jumlah Penduduk Usia Produktif yang Mendapatkan Pelayanan Kesehatan Sesuai Standar	8703 Orang	17.868.000,00
1	02	02	2.02	0007 Pengelolaan Pelayanan Kesehatan pada Usia Lanjut											
				Persentase Ketercapaian Fasilitas yang Menyelenggarakan Pelayanan untuk Upaya Kesehatan Masyarakat dan Upaya Kesehatan Perorangan	Jumlah Penduduk Usia Lanjut yang Mendapatkan Pelayanan Kesehatan Sesuai Standar	Fasilitas Kesehatan yang Menyediakan Layanan Kesehatan untuk UKM dan UKP Sesuai Standar	- Kab. Purworejo, Bagelen, Dadirejo	100 %	2798 Orang	1 Unit	17.488.000,00	DAK Non Fisik-BOKKB-BOK	Jumlah Penduduk Usia Lanjut yang Mendapatkan Pelayanan Kesehatan Sesuai Standar	2798 Orang	19.236.800,00
1	02	02	2.02	0010 Pengelolaan Pelayanan Kesehatan Orang dengan Gangguan Jiwa Berat											
				Persentase Ketercapaian Fasilitas yang Menyelenggarakan Pelayanan untuk Upaya Kesehatan Masyarakat dan Upaya Kesehatan Perorangan	Jumlah Orang yang Mendapatkan Pelayanan Kesehatan Orang dengan Gangguan Jiwa Berat Sesuai Standar	Fasilitas Kesehatan yang Menyediakan Layanan Kesehatan untuk UKM dan UKP Sesuai Standar	- Kab. Purworejo, Bagelen, Dadirejo	100 %	95 Orang	1 Unit	14.800.000,00	DAK Non Fisik-BOKKB-BOK	Jumlah Orang yang Mendapatkan Pelayanan Kesehatan Orang dengan Gangguan Jiwa Berat Sesuai Standar	95 Orang	14.800.000,00
1	02	02	2.02	0011 Pengelolaan Pelayanan Kesehatan Orang Terduga Tuberkulosis											
				Persentase Ketercapaian Fasilitas yang Menyelenggarakan Pelayanan untuk Upaya Kesehatan Masyarakat dan Upaya Kesehatan Perorangan	Jumlah Orang Terduga Menderita Tuberkulosis yang Mendapatkan Pelayanan Sesuai Standar	Fasilitas Kesehatan yang Menyediakan Layanan Kesehatan untuk UKM dan UKP Sesuai Standar	- Kab. Purworejo, Bagelen, Dadirejo	100 %	167 Orang	1 Unit	925.000,00	DAK Non Fisik-BOKKB-BOK	Jumlah Orang Terduga Menderita Tuberkulosis yang Mendapatkan Pelayanan Sesuai Standar	167 Orang	925.000,00
1	02	02	2.02	0015 Pengelolaan Pelayanan Kesehatan Gizi Masyarakat											
				Persentase Ketercapaian Fasilitas yang Menyelenggarakan Pelayanan untuk Upaya Kesehatan Masyarakat dan Upaya Kesehatan Perorangan	Jumlah Dokumen Hasil Pengelolaan Pelayanan Kesehatan Gizi Masyarakat	Fasilitas Kesehatan yang Menyediakan Layanan Kesehatan untuk UKM dan UKP Sesuai Standar	- Kab. Purworejo, Bagelen, Dadirejo	100 %	1 Dokumen	1 Unit	57.664.000,00	DAK Non Fisik-BOKKB-BOK	Jumlah Dokumen Hasil Pengelolaan Pelayanan Kesehatan Gizi Masyarakat	1 Dokumen	57.664.000,00
1	02	02	2.02	0017 Pengelolaan Pelayanan Kesehatan Lingkungan											

Kode	Unsur / Bidang Unsur / Program / Kegiatan / Sub Kegiatan	Indikator Kinerja			Rencana Tahun 2024					Prakiraan Maju Rencana Tahun 2025				
		Capaian Program	Keluaran Sub Kegiatan	Hasil Kegiatan	Lokasi Output Kegiatan	Target Capaian Kinerja			Pagu Indikatif (Rp.)	Sumber Dana	Catatan Penting	Target Capaian Kinerja		Kebutuhan Dana/Pagu Indikatif (Rp.)
						Program	Keluaran Sub Kegiatan	Hasil Kegiatan				Tidak Urut	Target	
		Persentase Ketercapaian F askes yang Menyenggarakan Pelayanan untuk Upaya Kesehatan Masyarakat dan Upaya Kesehatan Perorangan	Jumlah Dokumen Hasil Pengelolaan Pelayanan Kesehatan Lingkungan	Facilitas Kesehatan yang Penyediaan Layanan Kesehatan untuk UKM dan UKP Sesuai Standar	- Kab. Purworejo, Bagelen, Dadirejo	100 %	1 Dokumen	1 Unit	4.002.000,00	DAK Non Fisik-BOKKB-BOK		Jumlah Dokumen Hasil Pengelolaan Pelayanan Kesehatan Lingkungan	1 Dokumen	4.002.200,00
1	02	02	2.02	0018	Pengelolaan Pelayanan Promosi Kesehatan									
		Persentase Ketercapaian F askes yang Menyenggarakan Pelayanan untuk Upaya Kesehatan Masyarakat dan Upaya Kesehatan Perorangan	Jumlah Dokumen Hasil Pengelolaan Pelayanan Promosi Kesehatan	Facilitas Kesehatan yang Penyediaan Layanan Kesehatan untuk UKM dan UKP Sesuai Standar	- Kab. Purworejo, Bagelen, Dadirejo	100 %	1 Dokumen	1 Unit	5.259.600,00	DAK Non Fisik-BOKKB-BOK		Jumlah Dokumen Hasil Pengelolaan Pelayanan Promosi Kesehatan	1 Dokumen	5.259.600,00
1	02	02	2.02	0020	Pengelolaan Surveilans Kesehatan									
		Persentase Ketercapaian F askes yang Menyenggarakan Pelayanan untuk Upaya Kesehatan Masyarakat dan Upaya Kesehatan Perorangan	Jumlah Dokumen Hasil Pengelolaan Surveilans Kesehatan	Facilitas Kesehatan yang Penyediaan Layanan Kesehatan untuk UKM dan UKP Sesuai Standar	- Kab. Purworejo, Bagelen, Dadirejo	100 %	1 Dokumen	1 Unit	4.995.000,00	DAK Non Fisik-BOKKB-BOK		Jumlah Dokumen Hasil Pengelolaan Surveilans Kesehatan	1 Dokumen	4.995.000,00
1	02	02	2.02	0025	Pelayanan Kesehatan Penyakit Menular dan Tidak Menular									
		Persentase Ketercapaian F askes yang Menyenggarakan Pelayanan untuk Upaya Kesehatan Masyarakat dan Upaya Kesehatan Perorangan	Jumlah Dokumen Hasil Pelayanan Kesehatan Penyakit Menular dan Tidak Menular	Facilitas Kesehatan yang Penyediaan Layanan Kesehatan untuk UKM dan UKP Sesuai Standar	- Kab. Purworejo, Bagelen, Dadirejo	100 %	1 Dokumen	1 Unit	200.767.365,00	DAK Non Fisik-BOKKB-BOK		Jumlah Dokumen Hasil Pelayanan Kesehatan Penyakit Menular dan Tidak Menular	1 Dokumen	200.767.365,00
1	02	02	2.02	0033	Operasional Pelayanan Puskesmas									
		Persentase Ketercapaian F askes yang Menyenggarakan Pelayanan untuk Upaya Kesehatan Masyarakat dan Upaya Kesehatan Perorangan	Jumlah Dokumen Operasional Pelayanan Puskesmas	Facilitas Kesehatan yang Penyediaan Layanan Kesehatan untuk UKM dan UKP Sesuai Standar	- Kab. Purworejo, Bagelen, Dadirejo	100 %	1 Dokumen	1 Unit	119.619.200,00	DAK Non Fisik-BOKKB-BOK		Jumlah Dokumen Operasional Pelayanan Puskesmas	1 Dokumen	119.619.200,00
1	02	02	2.02	0036	Investigasi Awal Kejadian Tidak Diharapkan (Kejadian Ikutan Pasca Imunisasi dan Pemberian Obat Massa)									
		Persentase Ketercapaian F askes yang Menyenggarakan Pelayanan untuk Upaya Kesehatan Masyarakat dan Upaya Kesehatan Perorangan	Jumlah Laporan Hasil Investigasi Awal Kejadian Tidak Diharapkan (Kejadian Ikutan Pasca Imunisasi dan Pemberian Obat Massa)	Facilitas Kesehatan yang Penyediaan Layanan Kesehatan untuk UKM dan UKP Sesuai Standar	- Kab. Purworejo, Bagelen, Dadirejo	100 %	1 Laporan	1 Unit	555.000,00	DAK Non Fisik-BOKKB-BOK		Jumlah Laporan Hasil Investigasi Awal Kejadian Tidak Diharapkan (Kejadian Ikutan Pasca Imunisasi dan Pemberian Obat Massa)	1 Laporan	555.000,00
1	02	02	2.02	0040	Pengelolaan pelayanan kesehatan orang dengan T uberkulosis									
		Persentase Ketercapaian F askes yang Menyenggarakan Pelayanan untuk Upaya Kesehatan Masyarakat dan Upaya Kesehatan Perorangan	Jumlah orang dengan T uberkulosis yang mendapatkan pelayanan kesehatan sesuai standar	Facilitas Kesehatan yang Penyediaan Layanan Kesehatan untuk UKM dan UKP Sesuai Standar	- Kab. Purworejo, Bagelen, Dadirejo	100 %	167 Orang	1 Unit	2.220.000,00	DAK Non Fisik-BOKKB-BOK		Jumlah orang dengan T uberkulosis yang mendapatkan pelayanan kesehatan sesuai standar	167 Orang	2.220.000,00
1	02	05			PROGRAM PEMBERDAYAAN MASYARAKAT BIDANG KESEHATAN				26.096.000,00					26.096.000,00
1	02	05	2.01		Advokasi, Pemberdayaan, Kemitraan, Peningkatan Peran serta Masyarakat dan Lintas Sektor Tingkat Daerah Kabupaten/Kota				0,00					0,00
1	02	05	2.01	0001	Peningkatan Upaya Promosi Kesehatan, Advokasi, Kemitraan dan Pemberdayaan Masyarakat									
		Persentase Desa Siaga Aktif Mandiri	Jumlah Dokumen Promosi Kesehatan, Advokasi, Kemitraan dan Pemberdayaan Masyarakat	Pelaksanaan Kegiatan Pokjoral Desa Siaga di Tingkat Kecamatan	- Kab. Purworejo, Bagelen, Dadirejo	35 %	0 Dokumen	1 Kecamatan	0,00	DAK Non Fisik-BOKKB-BOK		Jumlah Dokumen Promosi Kesehatan, Advokasi, Kemitraan dan Pemberdayaan Masyarakat	0 Dokumen	0,00
1	02	05	2.03		Pengembangan dan Pelaksanaan Upaya Kesehatan Bersumber Daya Masyarakat (UKBM) Tingkat Daerah Kabupaten/Kota				26.096.000,00					26.096.000,00
1	02	05	2.03	0001	Bimbingan Teknis dan Supervisi Pengembangan dan Pelaksanaan Upaya Kesehatan Bersumber Daya Masyarakat (UKBM)									
		Persentase Desa Siaga Aktif Mandiri	Jumlah Dokumen Hasil Bimbingan Teknis dan Supervisi Upaya Kesehatan Bersumber Daya Masyarakat (UKBM)	Jumlah Posyandu Aktif	- Kab. Purworejo, Bagelen, Dadirejo	35 %	1 Dokumen	133 Desa	26.096.000,00	DAK Non Fisik-BOKKB-BOK		Jumlah Dokumen Hasil Bimbingan Teknis dan Supervisi Upaya Kesehatan Bersumber Daya Masyarakat (UKBM)	1 Dokumen	26.096.000,00
-					-				10.520.025,00					10.520.025,00
-	02				URUSAN PEMERINTAHAN BIDANG KESEHATAN				10.520.025,00					10.520.025,00
-	02	02			PROGRAM PEMENUHAN UPAYA KESEHATAN PERORANGAN DAN UPAYA KESEHATAN MASYARAKAT				10.520.025,00					10.520.025,00
-	02	02	2.02		Penyediaan Layanan Kesehatan untuk UKM dan UKP. Rujukan Tingkat Daerah Kabupaten/Kota				10.520.025,00					10.520.025,00
-	02	02	2.02	0042	Pengelolaan pelayanan kesehatan Malaria									
		Persentase Ketercapaian F askes yang Menyenggarakan Pelayanan untuk Upaya Kesehatan Masyarakat dan Upaya Kesehatan Perorangan	Jumlah orang yang mendapatkan pelayanan kesehatan malaria	Facilitas Kesehatan yang Penyediaan Layanan Kesehatan untuk UKM dan UKP Sesuai Standar	- Kab. Purworejo, Bagelen, Dadirejo	100 %	4 Orang	1 Unit	10.520.025,00	DAK Non Fisik-BOKKB-BOK		Jumlah orang yang mendapatkan pelayanan kesehatan malaria	4 Orang	10.520.025,00
					UPT PUSKESMAS BUBUTAN				1.577.474.183,00					1.696.903.609,00
1					URUSAN PEMERINTAHAN WAJIB YANG BERKAITAN DENGAN PELAYANAN DASAR				1.577.474.183,00					1.696.903.609,00
1	02				URUSAN PEMERINTAHAN BIDANG KESEHATAN				1.577.474.183,00					1.696.903.609,00
1	02	01			PROGRAM PENUNJANG URUSAN PEMERINTAHAN DAERAH KABUPATEN/KOTA				983.521.067,00					1.119.182.060,00
1	02	01	2.10		Peningkatan Pelayanan BLUD				983.521.067,00					1.119.182.060,00

Kode	Unsur / Bidang Unsur / Program / Kegiatan / Sub Kegiatan	Indikator Kinerja			Rencana Tahun 2024				Catatan Peniling	Prakiraan Maju Rencana Tahun 2025									
		Capaian Program	Keluaran Sub Kegiatan	Hasil Kegiatan	Lokasi Output Kegiatan	Target Capaian Kinerja				Pagu Indikatif (Rp.)	Sumber Dana	Target Capaian Kinerja		Kebutuhan Dana/Pagu Indikatif (Rp.)					
						Program	Keluaran Sub Kegiatan	Hasil Kegiatan				Tidak Ukur	Target						
1	02	01	2.10	0001	Pelayanan dan Penunjang Pelayanan BLUD														
					Persentase Pelaksanaan Penunjang Unsur Pemerintahan Daerah Kabupaten	Jumlah BLUD yang Menyediakan Pelayanan dan Penunjang Pelayanan	Persentase Layanan BLUD	-Kab. Purworejo, Purwodadi, Bubutan	100 %	1 Unit Kerja	100 %	983.521.067,00	Pendapatan dari BLUD	Jumlah BLUD yang Menyediakan Pelayanan dan Penunjang Pelayanan	1 Unit Kerja	1.119.182.060,00			
1	02	02			PROGRAM PEMENUHAN UPAYA KESEHATAN PERORANGAN DAN UPAYA KESEHATAN MASYARAKAT				593.953.116,00						577.721.549,00				
1	02	02	2.01		Penyediaan Fasilitas Pelayanan Kesehatan untuk UKM dan UKP Kewenangan Daerah Kabupaten/Kota				5.940.000,00						5.940.000,00				
1	02	02	2.01	0020	Pemeliharaan Rutin dan Berkala Alat Kesehatan/Alat Penunjang Medik Fasilitas Pelayanan Kesehatan														
					Persentase Ketercapaian Fasilitas yang Menyenggarakan Pelayanan untuk Upaya Kesehatan Masyarakat dan Upaya Kesehatan Perorangan	Jumlah Alat Kesehatan/Alat Penunjang Medik Fasilitas Pelayanan Kesehatan yang T erpelihara Sesuai Standar	Fasilitas Kesehatan dan Lembaga yang Mendukung Fasilitas Pelayanan Kesehatan untuk Upaya Kesehatan Masyarakat dan Upaya Kesehatan Perorangan Sesuai Standar	-Kab. Purworejo, Purwodadi, Bubutan	100 %	9 Unit	1 Unit	5.940.000,00	DAK Non Fisik-BOKKB-BOK	Jumlah Alat Kesehatan/Alat Penunjang Medik Fasilitas Pelayanan Kesehatan yang T erpelihara Sesuai Standar	9 Unit	5.940.000,00			
1	02	02	2.02		Penyediaan Layanan Kesehatan untuk UKM dan UKP Rujukan Tingkat Daerah Kabupaten/Kota				588.013.116,00						571.781.549,00				
1	02	02	2.02	0001	Pengelolaan Pelayanan Kesehatan Ibu Hamil														
					Persentase Ketercapaian Fasilitas yang Menyenggarakan Pelayanan untuk Upaya Kesehatan Masyarakat dan Upaya Kesehatan Perorangan	Jumlah Ibu Hamil yang Mendapatkan Pelayanan Kesehatan Sesuai Standar	Fasilitas Kesehatan yang Penyediaan Layanan Kesehatan untuk UKM dan UKP Sesuai Standar	-Kab. Purworejo, Purwodadi, Bubutan	100 %	282 Orang	1 Unit	92.420.000,00	DAK Non Fisik-BOKKB-BOK	Jumlah Ibu Hamil yang Mendapatkan Pelayanan Kesehatan Sesuai Standar	282 Orang	37.950.000,00			
1	02	02	2.02	0002	Pengelolaan Pelayanan Kesehatan Ibu Bersalin														
					Persentase Ketercapaian Fasilitas yang Menyenggarakan Pelayanan untuk Upaya Kesehatan Masyarakat dan Upaya Kesehatan Perorangan	Jumlah Ibu Bersalin yang Mendapatkan Pelayanan Kesehatan Sesuai Standar	Fasilitas Kesehatan yang Penyediaan Layanan Kesehatan untuk UKM dan UKP Sesuai Standar	-Kab. Purworejo, Purwodadi, Bubutan	100 %	269 Orang	1 Unit	7.200.000,00	DAK Non Fisik-BOKKB-BOK	Jumlah Ibu Bersalin yang Mendapatkan Pelayanan Kesehatan Sesuai Standar	269 Orang	21.720.104,00			
1	02	02	2.02	0004	Pengelolaan Pelayanan Kesehatan Balita														
					Persentase Ketercapaian Fasilitas yang Menyenggarakan Pelayanan untuk Upaya Kesehatan Masyarakat dan Upaya Kesehatan Perorangan	Jumlah Balita yang Mendapatkan Pelayanan Kesehatan Sesuai Standar	Fasilitas Kesehatan yang Penyediaan Layanan Kesehatan untuk UKM dan UKP Sesuai Standar	-Kab. Purworejo, Purwodadi, Bubutan	100 %	1460 Orang	1 Unit	21.720.104,00	DAK Non Fisik-BOKKB-BOK	Jumlah Balita yang Mendapatkan Pelayanan Kesehatan Sesuai Standar	1460 Orang	7.200.000,00			
1	02	02	2.02	0005	Pengelolaan Pelayanan Kesehatan pada Usia Pendidikan Dasar														
					Persentase Ketercapaian Fasilitas yang Menyenggarakan Pelayanan untuk Upaya Kesehatan Masyarakat dan Upaya Kesehatan Perorangan	Jumlah Anak Usia Pendidikan Dasar yang Mendapatkan Pelayanan Kesehatan Sesuai Standar	Fasilitas Kesehatan yang Penyediaan Layanan Kesehatan untuk UKM dan UKP Sesuai Standar	-Kab. Purworejo, Purwodadi, Bubutan	100 %	3678 Orang	1 Unit	38.400.196,00	DAK Non Fisik-BOKKB-BOK	Jumlah Anak Usia Pendidikan Dasar yang Mendapatkan Pelayanan Kesehatan Sesuai Standar	3678 Orang	38.400.196,00			
1	02	02	2.02	0006	Pengelolaan Pelayanan Kesehatan pada Usia Produktif														
					Persentase Ketercapaian Fasilitas yang Menyenggarakan Pelayanan untuk Upaya Kesehatan Masyarakat dan Upaya Kesehatan Perorangan	Jumlah Penduduk Usia Produktif yang Mendapatkan Pelayanan Kesehatan Sesuai Standar	Fasilitas Kesehatan yang Penyediaan Layanan Kesehatan untuk UKM dan UKP Sesuai Standar	-Kab. Purworejo, Purwodadi, Bubutan	100 %	15831 Orang	1 Unit	18.141.000,00	DAK Non Fisik-BOKKB-BOK	Jumlah Penduduk Usia Produktif yang Mendapatkan Pelayanan Kesehatan Sesuai Standar	15831 Orang	18.141.000,00			
1	02	02	2.02	0007	Pengelolaan Pelayanan Kesehatan pada Usia Lanjut														
					Persentase Ketercapaian Fasilitas yang Menyenggarakan Pelayanan untuk Upaya Kesehatan Masyarakat dan Upaya Kesehatan Perorangan	Jumlah Penduduk Usia Lanjut yang Mendapatkan Pelayanan Kesehatan Sesuai Standar	Fasilitas Kesehatan yang Penyediaan Layanan Kesehatan untuk UKM dan UKP Sesuai Standar	-Kab. Purworejo, Purwodadi, Bubutan	100 %	4333 Orang	1 Unit	38.640.000,00	DAK Non Fisik-BOKKB-BOK	Jumlah Penduduk Usia Lanjut yang Mendapatkan Pelayanan Kesehatan Sesuai Standar	4333 Orang	38.640.000,00			
1	02	02	2.02	0011	Pengelolaan Pelayanan Kesehatan Orang T erduga Tuberkulosis														
					Persentase Ketercapaian Fasilitas yang Menyenggarakan Pelayanan untuk Upaya Kesehatan Masyarakat dan Upaya Kesehatan Perorangan	Jumlah Orang T erduga Menderita Tuberkulosis yang Mendapatkan Pelayanan Sesuai Standar	Fasilitas Kesehatan yang Penyediaan Layanan Kesehatan untuk UKM dan UKP Sesuai Standar	-Kab. Purworejo, Purwodadi, Bubutan	100 %	298 Orang	1 Unit	8.106.000,00	DAK Non Fisik-BOKKB-BOK	Jumlah Orang T erduga Menderita T uberkulosis yang Mendapatkan Pelayanan Sesuai Standar	298 Orang	8.106.000,00			
1	02	02	2.02	0012	Pengelolaan Pelayanan Kesehatan Orang dengan Risiko T erinfeksi HIV														
					Persentase Ketercapaian Fasilitas yang Menyenggarakan Pelayanan untuk Upaya Kesehatan Masyarakat dan Upaya Kesehatan Perorangan	Jumlah Orang T erduga Menderita HIV yang Mendapatkan Pelayanan Sesuai Standar	Fasilitas Kesehatan yang Penyediaan Layanan Kesehatan untuk UKM dan UKP Sesuai Standar	-Kab. Purworejo, Purwodadi, Bubutan	100 %	351 Orang	1 Unit	7.200.000,00	DAK Non Fisik-BOKKB-BOK	Jumlah Orang T erduga Menderita HIV yang Mendapatkan Pelayanan Sesuai Standar	351 Orang	7.200.000,00			
1	02	02	2.02	0013	Pengelolaan Pelayanan Kesehatan bagi Penduduk pada Kondisi Kejadian Luar Biasa (KLB)														
					Persentase Ketercapaian Fasilitas yang Menyenggarakan Pelayanan untuk Upaya Kesehatan Masyarakat dan Upaya Kesehatan Perorangan	Jumlah Dokumen Hasil Pengelolaan Pelayanan Kesehatan bagi Penduduk pada Kondisi Kejadian Luar Biasa (KLB) Sesuai Standar	Fasilitas Kesehatan yang Penyediaan Layanan Kesehatan untuk UKM dan UKP Sesuai Standar	-Kab. Purworejo, Purwodadi, Bubutan	100 %	1 Dokumen	1 Unit	9.900.000,00	DAK Non Fisik-BOKKB-BOK	Jumlah Dokumen Hasil Pengelolaan Pelayanan Kesehatan bagi Penduduk pada Kondisi Kejadian Luar Biasa (KLB) Sesuai Standar	1 Dokumen	9.900.000,00			
1	02	02	2.02	0015	Pengelolaan Pelayanan Kesehatan Gizi Masyarakat														

Kode	Unsur / Bidang Unsur / Program / Kegiatan / Sub Kegiatan	Indikator Kinerja			Rencana Tahun 2024					Prakiraan Maju Rencana Tahun 2025					
		Capaian Program	Keluaran Sub Kegiatan	Hasil Kegiatan	Lokasi Output Kegiatan	Target Capaian Kinerja			Pagu Indikatif (Rp.)	Sumber Dana	Catatan Penting	Target Capaian Kinerja		Kebutuhan Dana/Pagu Indikatif (Rp.)	
						Program	Keluaran Sub Kegiatan	Hasil Kegiatan				Tolok Ukur	Target		
		Persentase Ketercapaian F askes yang Menyelenggarakan Pelayanan untuk Upaya Kesehatan Masyarakat dan Upaya Kesehatan Perorangan	Jumlah Dokumen Hasil Pengelolaan Pelayanan Kesehatan Gizi Masyarakat	Fasilitas Kesehatan yang Penyediaan Layanan Kesehatan untuk UKM dan UKP Sesuai Standar	- Kab. Purworejo, Purwodadi, Bubutan	100 %	1 Dokumen	1 Unit	59.949.000,00	DAK Non Fisik-BOKKB-BOK		Jumlah Dokumen Hasil Pengelolaan Pelayanan Kesehatan Gizi Masyarakat	1 Dokumen	66.309.084,00	
1	02	02	2.02	0016	Pengelolaan Pelayanan Kesehatan Kerja dan Olahraga										
		Persentase Ketercapaian F askes yang Menyelenggarakan Pelayanan untuk Upaya Kesehatan Masyarakat dan Upaya Kesehatan Perorangan	Jumlah Dokumen Hasil Pengelolaan Pelayanan Kesehatan Kerja dan Olahraga	Fasilitas Kesehatan yang Penyediaan Layanan Kesehatan untuk UKM dan UKP Sesuai Standar	- Kab. Purworejo, Purwodadi, Bubutan	100 %	1 Dokumen	1 Unit	960.000,00	DAK Non Fisik-BOKKB-BOK		Jumlah Dokumen Hasil Pengelolaan Pelayanan Kesehatan Kerja dan Olahraga	1 Dokumen	960.000,00	
1	02	02	2.02	0017	Pengelolaan Pelayanan Kesehatan Lingkungan										
		Persentase Ketercapaian F askes yang Menyelenggarakan Pelayanan untuk Upaya Kesehatan Masyarakat dan Upaya Kesehatan Perorangan	Jumlah Dokumen Hasil Pengelolaan Pelayanan Kesehatan Lingkungan	Fasilitas Kesehatan yang Penyediaan Layanan Kesehatan untuk UKM dan UKP Sesuai Standar	- Kab. Purworejo, Purwodadi, Bubutan	100 %	1 Dokumen	1 Unit	6.000.000,00	DAK Non Fisik-BOKKB-BOK		Jumlah Dokumen Hasil Pengelolaan Pelayanan Kesehatan Lingkungan	1 Dokumen	6.000.000,00	
1	02	02	2.02	0018	Pengelolaan Pelayanan Promosi Kesehatan										
		Persentase Ketercapaian F askes yang Menyelenggarakan Pelayanan untuk Upaya Kesehatan Masyarakat dan Upaya Kesehatan Perorangan	Jumlah Dokumen Hasil Pengelolaan Pelayanan Promosi Kesehatan	Fasilitas Kesehatan yang Penyediaan Layanan Kesehatan untuk UKM dan UKP Sesuai Standar	- Kab. Purworejo, Purwodadi, Bubutan	100 %	1 Dokumen	1 Unit	60.356.056,00	DAK Non Fisik-BOKKB-BOK		Jumlah Dokumen Hasil Pengelolaan Pelayanan Promosi Kesehatan	1 Dokumen	60.356.056,00	
1	02	02	2.02	0020	Pengelolaan Surveilans Kesehatan										
		Persentase Ketercapaian F askes yang Menyelenggarakan Pelayanan untuk Upaya Kesehatan Masyarakat dan Upaya Kesehatan Perorangan	Jumlah Dokumen Hasil Pengelolaan Surveilans Kesehatan	Fasilitas Kesehatan yang Penyediaan Layanan Kesehatan untuk UKM dan UKP Sesuai Standar	- Kab. Purworejo, Purwodadi, Bubutan	100 %	1 Dokumen	1 Unit	10.500.000,00	DAK Non Fisik-BOKKB-BOK		Jumlah Dokumen Hasil Pengelolaan Surveilans Kesehatan	1 Dokumen	10.500.000,00	
1	02	02	2.02	0022	Pengelolaan Pelayanan Kesehatan Jiwa dan NAPZA										
		Persentase Ketercapaian F askes yang Menyelenggarakan Pelayanan untuk Upaya Kesehatan Masyarakat dan Upaya Kesehatan Perorangan	Jumlah Penyalahguna NAPZA yang Mendapatkan Pelayanan Kesehatan	Fasilitas Kesehatan yang Penyediaan Layanan Kesehatan untuk UKM dan UKP Sesuai Standar	- Kab. Purworejo, Purwodadi, Bubutan	100 %	139 Orang	1 Unit	16.200.000,00	DAK Non Fisik-BOKKB-BOK		Jumlah Penyalahguna NAPZA yang Mendapatkan Pelayanan Kesehatan	139 Orang	16.200.000,00	
1	02	02	2.02	0025	Pelayanan Kesehatan Penyakit Menular dan Tidak Menular										
		Persentase Ketercapaian F askes yang Menyelenggarakan Pelayanan untuk Upaya Kesehatan Masyarakat dan Upaya Kesehatan Perorangan	Jumlah Dokumen Hasil Pelayanan Kesehatan Penyakit Menular dan Tidak Menular	Fasilitas Kesehatan yang Penyediaan Layanan Kesehatan untuk UKM dan UKP Sesuai Standar	- Kab. Purworejo, Purwodadi, Bubutan	100 %	1 Dokumen	1 Unit	41.142.000,00	DAK Non Fisik-BOKKB-BOK		Jumlah Dokumen Hasil Pelayanan Kesehatan Penyakit Menular dan Tidak Menular	1 Dokumen	79.782.000,00	
1	02	02	2.02	0033	Operasional Pelayanan Puskesmas										
		Persentase Ketercapaian F askes yang Menyelenggarakan Pelayanan untuk Upaya Kesehatan Masyarakat dan Upaya Kesehatan Perorangan	Jumlah Dokumen Operasional Pelayanan Puskesmas	Fasilitas Kesehatan yang Penyediaan Layanan Kesehatan untuk UKM dan UKP Sesuai Standar	- Kab. Purworejo, Purwodadi, Bubutan	100 %	1 Dokumen	1 Unit	126.278.760,00	DAK Non Fisik-BOKKB-BOK		Jumlah Dokumen Operasional Pelayanan Puskesmas	1 Dokumen	119.517.109,00	
1	02	02	2.02	0036	Investigasi Awal Kejadian Tidak Diharapkan (Kejadian Ikutan Pasca Imunisasi dan Pemberian Obat Massa)										
		Persentase Ketercapaian F askes yang Menyelenggarakan Pelayanan untuk Upaya Kesehatan Masyarakat dan Upaya Kesehatan Perorangan	Jumlah Laporan Hasil Investigasi Awal Kejadian Tidak Diharapkan (Kejadian Ikutan Pasca Imunisasi dan Pemberian Obat Massa)	Fasilitas Kesehatan yang Penyediaan Layanan Kesehatan untuk UKM dan UKP Sesuai Standar	- Kab. Purworejo, Purwodadi, Bubutan	100 %	1 Laporan	1 Unit	24.900.000,00	DAK Non Fisik-BOKKB-BOK		Jumlah Laporan Hasil Investigasi Awal Kejadian Tidak Diharapkan (Kejadian Ikutan Pasca Imunisasi dan Pemberian Obat Massa)	1 Laporan	24.900.000,00	
									1.522.214.692,00					7.317.949.127,00	
1					URUSAN PEMERINTAHAN WAJIB YANG BERKAITAN DENGAN PELAYANAN DASAR					1.502.264.692,00					7.297.999.127,00
1	02				URUSAN PEMERINTAHAN BIDANG KESEHATAN					1.502.264.692,00					7.297.999.127,00
1	02	01			PROGRAM PENUNJANG URUSAN PEMERINTAHAN DAERAH KABUPATEN NIKOTA					935.116.488,00					1.114.767.760,00
1	02	01	2.10		Peningkatan Pelayanan BLUD					935.116.488,00					1.114.767.760,00
1	02	01	2.10	0001	Pelayanan dan Penunjang Pelayanan BLUD										
		Persentase Pelaksanaan Penunjang Urusan Pemerintahan Daerah Kabupaten	Jumlah BLUD yang Menyediakan Pelayanan dan Penunjang Pelayanan	Persentase Layanan BLUD	- Kab. Purworejo, Loano, Banyuwangi, Kembaran	100 %	1 Unit Kerja	100 %	935.116.488,00	Pendapatan dari BLUD		Jumlah BLUD yang Menyediakan Pelayanan dan Penunjang Pelayanan	1 Unit Kerja	1.114.767.760,00	
1	02	02			PROGRAM PEMENUHAN UPAYA KESEHATAN PERORANGAN DAN UPAYA KESEHATAN MASYARAKAT					513.628.204,00					6.070.839.367,00
1	02	02	2.01		Penyediaan Fasilitas Pelayanan Kesehatan untuk UKM dan UKP Kewenangan Daerah Kabupaten/Kota					6.095.960,00					6.095.960,00
1	02	02	2.01	0020	Pemeliharaan Rutin dan Berkala Alat Kesehatan/Alat Penunjang Medik Fasilitas Pelayanan Kesehatan										

Kode	Unsur / Bidang Unsur / Program / Kegiatan / Sub Kegiatan	Indikator Kinerja			Rencana Tahun 2024					Prakiraan Maju Rencana Tahun 2025						
		Capaian Program	Keluaran Sub Kegiatan	Hasil Kegiatan	Lokasi Output Kegiatan	Target Capaian Kinerja			Pagu Indikatif (Rp.)	Sumber Dana	Catatan Penitling	Target Capaian Kinerja		Kebutuhan Dana/Pagu Indikatif (Rp.)		
						Program	Keluaran Sub Kegiatan	Hasil Kegiatan				Tolok Ukur	Target			
		Persentase Ketercapaian F askes yang Menyelenggarakan Pelayanan untuk Upaya Kesehatan Masyarakat dan Upaya Kesehatan Perorangan	Jumlah Alat Kesehatan/Alat Perunjang Medik Fasilitas Layanan Kesehatan yang T epelthara Sesuai Standar	Fasilitas Kesehatan dan Lembaga yang Mendukung Fasilitas Pelayanan Kesehatan untuk Upaya Kesehatan Masyarakat dan Upaya Kesehatan Perorangan Sesuai Standar	-Kab. Punorejo, Loano, Banyuwasin Kembaran	35 %	12 Unit	1 Unit	6.095.960,00	DAK Non Fisik-BOKKB-BOK		Jumlah Alat Kesehatan/Alat Perunjang Medik Fasilitas Layanan Kesehatan yang T epelthara Sesuai Standar	12 Unit	6.095.960,00		
1	02	02	2.02	Penyediaan Layanan Kesehatan untuk UKM dan UKP Rujukan Tingkat Daerah Kabupaten/Kota					507.532.244,00				6.064.743.407,00			
1	02	02	2.02	0001	Pengelolaan Pelayanan Kesehatan Ibu Hamil											
					Persentase Ketercapaian F askes yang Menyelenggarakan Pelayanan untuk Upaya Kesehatan Masyarakat dan Upaya Kesehatan Perorangan	Jumlah Ibu Hamil yang Mendapatkan Pelayanan Kesehatan Sesuai Standar	Fasilitas Kesehatan yang Penyediaan Layanan Kesehatan untuk UKM dan UKP Sesuai Standar	-Kab. Punorejo, Loano, Banyuwasin Kembaran	100 %	173 Orang	1 Unit	74.131.366,00	DAK Non Fisik-BOKKB-BOK	Jumlah Ibu Hamil yang Mendapatkan Pelayanan Kesehatan Sesuai Standar	173 Orang	58.861.889,00
1	02	02	2.02	0004	Pengelolaan Pelayanan Kesehatan Balita											
					Persentase Ketercapaian F askes yang Menyelenggarakan Pelayanan untuk Upaya Kesehatan Masyarakat dan Upaya Kesehatan Perorangan	Jumlah Balita yang Mendapatkan Pelayanan Kesehatan Sesuai Standar	Fasilitas Kesehatan yang Penyediaan Layanan Kesehatan untuk UKM dan UKP Sesuai Standar	-Kab. Punorejo, Loano, Banyuwasin Kembaran	100 %	961 Orang	1 Unit	1.250.000,00	DAK Non Fisik-BOKKB-BOK	Jumlah Balita yang Mendapatkan Pelayanan Kesehatan Sesuai Standar	961 Orang	9.901.320,00
1	02	02	2.02	0005	Pengelolaan Pelayanan Kesehatan pada Usia Pendidikan Dasar											
					Persentase Ketercapaian F askes yang Menyelenggarakan Pelayanan untuk Upaya Kesehatan Masyarakat dan Upaya Kesehatan Perorangan	Jumlah Anak Usia Pendidikan Dasar yang Mendapatkan Pelayanan Kesehatan Sesuai Standar	Fasilitas Kesehatan yang Penyediaan Layanan Kesehatan untuk UKM dan UKP Sesuai Standar	-Kab. Punorejo, Loano, Banyuwasin Kembaran	100 %	1974 Orang	1 Unit	3.840.000,00	DAK Non Fisik-BOKKB-BOK	Jumlah Anak Usia Pendidikan Dasar yang Mendapatkan Pelayanan Kesehatan Sesuai Standar	1974 Orang	6.336.000,00
1	02	02	2.02	0006	Pengelolaan Pelayanan Kesehatan pada Usia Produktif											
					Persentase Ketercapaian F askes yang Menyelenggarakan Pelayanan untuk Upaya Kesehatan Masyarakat dan Upaya Kesehatan Perorangan	Jumlah Penduduk Usia Produktif yang Mendapatkan Pelayanan Kesehatan Sesuai Standar	Fasilitas Kesehatan yang Penyediaan Layanan Kesehatan untuk UKM dan UKP Sesuai Standar	-Kab. Punorejo, Loano, Banyuwasin Kembaran	100 %	8160 Orang	1 Unit	3.195.000,00	DAK Non Fisik-BOKKB-BOK	Jumlah Penduduk Usia Produktif yang Mendapatkan Pelayanan Kesehatan Sesuai Standar	8160 Orang	2.194.500,00
1	02	02	2.02	0007	Pengelolaan Pelayanan Kesehatan pada Usia Lanjut											
					Persentase Ketercapaian F askes yang Menyelenggarakan Pelayanan untuk Upaya Kesehatan Masyarakat dan Upaya Kesehatan Perorangan	Jumlah Penduduk Usia Lanjut yang Mendapatkan Pelayanan Kesehatan Sesuai Standar	Fasilitas Kesehatan yang Penyediaan Layanan Kesehatan untuk UKM dan UKP Sesuai Standar	-Kab. Punorejo, Loano, Banyuwasin Kembaran	100 %	1898 Orang	1 Unit	26.933.060,00	DAK Non Fisik-BOKKB-BOK	Jumlah Penduduk Usia Lanjut yang Mendapatkan Pelayanan Kesehatan Sesuai Standar	1898 Orang	29.626.366,00
1	02	02	2.02	0010	Pengelolaan Pelayanan Kesehatan Orang dengan Gangguan Jiwa Berat											
					Persentase Ketercapaian F askes yang Menyelenggarakan Pelayanan untuk Upaya Kesehatan Masyarakat dan Upaya Kesehatan Perorangan	Jumlah Orang yang Mendapatkan Pelayanan Kesehatan Orang dengan Gangguan Jiwa Berat Sesuai Standar	Fasilitas Kesehatan yang Penyediaan Layanan Kesehatan untuk UKM dan UKP Sesuai Standar	-Kab. Punorejo, Loano, Banyuwasin Kembaran	100 %	101 Orang	1 Unit	4.350.027,00	DAK Non Fisik-BOKKB-BOK	Jumlah Orang yang Mendapatkan Pelayanan Kesehatan Orang dengan Gangguan Jiwa Berat Sesuai Standar	101 Orang	47.850.297,00
1	02	02	2.02	0011	Pengelolaan Pelayanan Kesehatan Orang T erduga T uberkulosis											
					Persentase Ketercapaian F askes yang Menyelenggarakan Pelayanan untuk Upaya Kesehatan Masyarakat dan Upaya Kesehatan Perorangan	Jumlah Orang T erduga Menderita T uberkulosis yang Mendapatkan Pelayanan Sesuai Standar	Fasilitas Kesehatan yang Penyediaan Layanan Kesehatan untuk UKM dan UKP Sesuai Standar	-Kab. Punorejo, Loano, Banyuwasin Kembaran	100 %	164 Orang	1 Unit	25.500.060,00	DAK Non Fisik-BOKKB-BOK	Jumlah Orang T erduga Menderita T uberkulosis yang Mendapatkan Pelayanan Sesuai Standar	164 Orang	6.600.000,00
1	02	02	2.02	0012	Pengelolaan Pelayanan Kesehatan Orang dengan Risiko T erinfeksi HIV											
					Persentase Ketercapaian F askes yang Menyelenggarakan Pelayanan untuk Upaya Kesehatan Masyarakat dan Upaya Kesehatan Perorangan	Jumlah Orang T erduga Menderita HIV yang Mendapatkan Pelayanan Sesuai Standar	Fasilitas Kesehatan yang Penyediaan Layanan Kesehatan untuk UKM dan UKP Sesuai Standar	-Kab. Punorejo, Loano, Banyuwasin Kembaran	100 %	203 Orang	1 Unit	850.002,00	DAK Non Fisik-BOKKB-BOK	Jumlah Orang T erduga Menderita HIV yang Mendapatkan Pelayanan Sesuai Standar	203 Orang	850.002,00
1	02	02	2.02	0013	Pengelolaan Pelayanan Kesehatan bagi Penduduk pada Kondisi Kejadian Luar Biasa (KLB)											
					Persentase Ketercapaian F askes yang Menyelenggarakan Pelayanan untuk Upaya Kesehatan Masyarakat dan Upaya Kesehatan Perorangan	Jumlah Dokumen Hasil Pengelolaan Pelayanan Kesehatan bagi Penduduk pada Kondisi Kejadian Luar Biasa (KLB) Sesuai Standar	Fasilitas Kesehatan yang Penyediaan Layanan Kesehatan untuk UKM dan UKP Sesuai Standar	-Kab. Punorejo, Loano, Banyuwasin Kembaran	100 %	0 Dokumen	1 Unit	0,00	DAK Non Fisik-BOKKB-BOK	Jumlah Dokumen Hasil Pengelolaan Pelayanan Kesehatan bagi Penduduk pada Kondisi Kejadian Luar Biasa (KLB) Sesuai Standar	0 Dokumen	15.950.099,00
1	02	02	2.02	0015	Pengelolaan Pelayanan Kesehatan Gizi Masyarakat											
					Persentase Ketercapaian F askes yang Menyelenggarakan Pelayanan untuk Upaya Kesehatan Masyarakat dan Upaya Kesehatan Perorangan	Jumlah Dokumen Hasil Pengelolaan Pelayanan Kesehatan Gizi Masyarakat	Fasilitas Kesehatan yang Penyediaan Layanan Kesehatan untuk UKM dan UKP Sesuai Standar	-Kab. Punorejo, Loano, Banyuwasin Kembaran	100 %	1 Dokumen	1 Unit	138.025.864,00	DAK Non Fisik-BOKKB-BOK	Jumlah Dokumen Hasil Pengelolaan Pelayanan Kesehatan Gizi Masyarakat	1 Dokumen	69.025.176,00
1	02	02	2.02	0016	Pengelolaan Pelayanan Kesehatan Kerja dan Olahraga											

Kode	Unsur / Bidang Unsur / Program / Kegiatan / Sub Kegiatan	Indikator Kinerja			Rencana Tahun 2024					Prakiraan Maju Rencana Tahun 2025				
		Capaian Program	Keluaran Sub Kegiatan	Hasil Kegiatan	Lokasi Output Kegiatan	Target Capaian Kinerja			Pagu Indikatif (Rp.)	Sumber Dana	Catatan Penting	Target Capaian Kinerja		Kebutuhan Dana/Pagu Indikatif (Rp.)
						Program	Keluaran Sub Kegiatan	Hasil Kegiatan				Tolok Ukur	Target	
		Persentase Ketercapaian F askes yang Menyelenggarakan Pelayanan untuk Upaya Kesehatan Masyarakat dan Upaya Kesehatan Perorangan	Jumlah Dokumen Hasil Pengelolaan Pelayanan Kesehatan Kerja dan Olahraga	Fasilitas Kesehatan yang Penyediaan Layanan Kesehatan untuk UKM dan UKP Sesuai Standar	-Kab. Purworejo, Loano, Banyuwangi, Kembaran	100 %	1 Dokumen	1 Unit	1.039.500,00	DAK Non Fisik-BOKKB-BOK		Jumlah Dokumen Hasil Pengelolaan Pelayanan Kesehatan Kerja dan Olahraga	1 Dokumen	1.143.450,00
1	02	02	2.02	0017	Pengelolaan Pelayanan Kesehatan Lingkungan									
		Persentase Ketercapaian F askes yang Menyelenggarakan Pelayanan untuk Upaya Kesehatan Masyarakat dan Upaya Kesehatan Perorangan	Jumlah Dokumen Hasil Pengelolaan Pelayanan Kesehatan Lingkungan	Fasilitas Kesehatan yang Penyediaan Layanan Kesehatan untuk UKM dan UKP Sesuai Standar	-Kab. Purworejo, Loano, Banyuwangi, Kembaran	100 %	1 Dokumen	1 Unit	4.520.007,00	DAK Non Fisik-BOKKB-BOK		Jumlah Dokumen Hasil Pengelolaan Pelayanan Kesehatan Lingkungan	1 Dokumen	49.720.077,00
1	02	02	2.02	0018	Pengelolaan Pelayanan Promosi Kesehatan									
		Persentase Ketercapaian F askes yang Menyelenggarakan Pelayanan untuk Upaya Kesehatan Masyarakat dan Upaya Kesehatan Perorangan	Jumlah Dokumen Hasil Pengelolaan Pelayanan Promosi Kesehatan	Fasilitas Kesehatan yang Penyediaan Layanan Kesehatan untuk UKM dan UKP Sesuai Standar	-Kab. Purworejo, Loano, Banyuwangi, Kembaran	100 %	0 Dokumen	1 Unit	0,00	DAK Non Fisik-BOKKB-BOK		Jumlah Dokumen Hasil Pengelolaan Pelayanan Promosi Kesehatan	0 Dokumen	998.745.704,00
1	02	02	2.02	0020	Pengelolaan Surveilans Kesehatan									
		Persentase Ketercapaian F askes yang Menyelenggarakan Pelayanan untuk Upaya Kesehatan Masyarakat dan Upaya Kesehatan Perorangan	Jumlah Dokumen Hasil Pengelolaan Surveilans Kesehatan	Fasilitas Kesehatan yang Penyediaan Layanan Kesehatan untuk UKM dan UKP Sesuai Standar	-Kab. Purworejo, Loano, Banyuwangi, Kembaran	100 %	1 Dokumen	1 Unit	2.900.018,00	DAK Non Fisik-BOKKB-BOK		Jumlah Dokumen Hasil Pengelolaan Surveilans Kesehatan	1 Dokumen	4.356.167.937,00
1	02	02	2.02	0022	Pengelolaan Pelayanan Kesehatan Jiwa dan NAPZA									
		Persentase Ketercapaian F askes yang Menyelenggarakan Pelayanan untuk Upaya Kesehatan Masyarakat dan Upaya Kesehatan Perorangan	Jumlah Penyalahguna NAPZA yang Mendapatkan Pelayanan Kesehatan	Fasilitas Kesehatan yang Penyediaan Layanan Kesehatan untuk UKM dan UKP Sesuai Standar	-Kab. Purworejo, Loano, Banyuwangi, Kembaran	100 %	20 Orang	1 Unit	360.000,00	DAK Non Fisik-BOKKB-BOK		Jumlah Penyalahguna NAPZA yang Mendapatkan Pelayanan Kesehatan	20 Orang	360.000,00
1	02	02	2.02	0025	Pelayanan Kesehatan Penyakit Menular dan Tidak Menular									
		Persentase Ketercapaian F askes yang Menyelenggarakan Pelayanan untuk Upaya Kesehatan Masyarakat dan Upaya Kesehatan Perorangan	Jumlah Dokumen Hasil Pelayanan Kesehatan Penyakit Menular dan Tidak Menular	Fasilitas Kesehatan yang Penyediaan Layanan Kesehatan untuk UKM dan UKP Sesuai Standar	-Kab. Purworejo, Loano, Banyuwangi, Kembaran	100 %	1 Dokumen	1 Unit	97.165.331,00	DAK Non Fisik-BOKKB-BOK		Jumlah Dokumen Hasil Pelayanan Kesehatan Penyakit Menular dan Tidak Menular	1 Dokumen	269.280.825,00
1	02	02	2.02	0028	Pengambilan dan Pengiriman Spesimen Penyakit Potensial KLB ke Laboratorium Rujukan Nasional									
		Persentase Ketercapaian F askes yang Menyelenggarakan Pelayanan untuk Upaya Kesehatan Masyarakat dan Upaya Kesehatan Perorangan	Jumlah Spesimen Penyakit Potensial Kejadian Luar Biasa (KLB) ke Laboratorium Rujukan Nasional yang Didistribusikan	Fasilitas Kesehatan yang Penyediaan Layanan Kesehatan untuk UKM dan UKP Sesuai Standar	-Kab. Purworejo, Loano, Banyuwangi, Kembaran	100 %	20 Paket	1 Unit	2.500.000,00	DAK Non Fisik-BOKKB-BOK		Jumlah Spesimen Penyakit Potensial Kejadian Luar Biasa (KLB) ke Laboratorium Rujukan Nasional yang Didistribusikan	20 Paket	2.500.000,00
1	02	02	2.02	0033	Operasional Pelayanan Puskesmas									
		Persentase Ketercapaian F askes yang Menyelenggarakan Pelayanan untuk Upaya Kesehatan Masyarakat dan Upaya Kesehatan Perorangan	Jumlah Dokumen Operasional Pelayanan Puskesmas	Fasilitas Kesehatan yang Penyediaan Layanan Kesehatan untuk UKM dan UKP Sesuai Standar	-Kab. Purworejo, Loano, Banyuwangi, Kembaran	100 %	1 Dokumen	1 Unit	119.522.000,00	DAK Non Fisik-BOKKB-BOK		Jumlah Dokumen Operasional Pelayanan Puskesmas	1 Dokumen	138.179.756,00
1	02	02	2.02	0036	Investigasi Awal Kejadian Tidak Diharapkan (Kejadian Ikutan Pasca Imunisasi dan Pemberian Obat Massa)									
		Persentase Ketercapaian F askes yang Menyelenggarakan Pelayanan untuk Upaya Kesehatan Masyarakat dan Upaya Kesehatan Perorangan	Jumlah Laporan Hasil Investigasi Awal Kejadian Tidak Diharapkan (Kejadian Ikutan Pasca Imunisasi dan Pemberian Obat Massa)	Fasilitas Kesehatan yang Penyediaan Layanan Kesehatan untuk UKM dan UKP Sesuai Standar	-Kab. Purworejo, Loano, Banyuwangi, Kembaran	100 %	1 Laporan	1 Unit	1.450.009,00	DAK Non Fisik-BOKKB-BOK		Jumlah Laporan Hasil Investigasi Awal Kejadian Tidak Diharapkan (Kejadian Ikutan Pasca Imunisasi dan Pemberian Obat Massa)	1 Laporan	1.450.009,00
1	02	05			PROGRAM PEMBERDAYAAN MASYARAKAT BIDANG KESEHATAN					53.520.000,00				112.392.000,00
1	02	05	2.01		Advokasi, Pemberdayaan, Kemitaan, Peningkatan Peran serta Masyarakat dan Lintas Sektor Tingkat Daerah Kabupaten/Kota					0,00				58.872.000,00
1	02	05	2.01	0001	Peningkatan Upaya Promosi Kesehatan, Advokasi, Kemitaan dan Pemberdayaan Masyarakat									
		Persentase Desa Siaga Aktif Mandiri	Jumlah Dokumen Promosi Kesehatan, Advokasi, Kemitaan dan Pemberdayaan Masyarakat	Pelaksanaan Kegiatan Pokjanda Desa Siaga di Tingkat Kecamatan	-Kab. Purworejo, Loano, Banyuwangi, Kembaran	35 %	0 Dokumen	1 Kecamatan	0,00	DAK Non Fisik-BOKKB-BOK		Jumlah Dokumen Promosi Kesehatan, Advokasi, Kemitaan dan Pemberdayaan Masyarakat	0 Dokumen	58.872.000,00
1	02	05	2.03		Pengembangan dan Pelaksanaan Upaya Kesehatan Bersumber Daya Masyarakat (UKBM) Tingkat Daerah Kabupaten/Kota					53.520.000,00				53.520.000,00
1	02	05	2.03	0001	Bimbingan Teknis dan Supervisi Pengembangan dan Pelaksanaan Upaya Kesehatan Bersumber Daya Masyarakat (UKBM)									
		Persentase Desa Siaga Aktif Mandiri	Jumlah Dokumen Hasil Bimbingan Teknis dan Supervisi Upaya Kesehatan Bersumber Daya Masyarakat (UKBM)	Jumlah Posyandu Aktif	-Kab. Purworejo, Loano, Banyuwangi, Kembaran	35 %	1 Dokumen	133 Desa	53.520.000,00	DAK Non Fisik-BOKKB-BOK		Jumlah Dokumen Hasil Bimbingan Teknis dan Supervisi Upaya Kesehatan Bersumber Daya Masyarakat (UKBM)	1 Dokumen	53.520.000,00
-										19.950.000,00				19.950.000,00
-	02				URUSAN PEMERINTAHAN BIDANG KESEHATAN					19.950.000,00				19.950.000,00
-	02	02			PROGRAM PEMENUHAN UPAYA KESEHATAN PERORANGAN DAN UPAYA KESEHATAN MASYARAKAT					19.950.000,00				19.950.000,00
-	02	02	2.02		Penyediaan Layanan Kesehatan untuk UKM dan UKP Rujukan Tingkat Daerah Kabupaten/Kota					19.950.000,00				19.950.000,00

Kode	Unsur / Bidang Unsur / Program / Kegiatan / Sub Kegiatan	Indikator Kinerja			Rencana Tahun 2024					Catatan Penting	Prakiraan Maju Rencana Tahun 2025						
		Capaian Program	Keluaran Sub Kegiatan	Hasil Kegiatan	Lokasi Output Kegiatan	Target Capaian Kinerja			Pagu Indikatif (Rp.)		Sumber Dana	Target Capaian Kinerja		Kebutuhan Dana/Pagu Indikatif (Rp.)			
						Program	Keluaran Sub Kegiatan	Hasil Kegiatan				Tolok Ukur	Target				
-	02	02	2.02	0042	Pengelolaan pelayanan kesehatan Malaria	Persentase Ketercapaian Fasilitas yang Menyelenggarakan Pelayanan untuk Upaya Kesehatan Masyarakat dan Upaya Kesehatan Perorangan	Jumlah orang yang mendapatkan pelayanan kesehatan malaria	Fasilitas Kesehatan yang Penyediaan Layanan Kesehatan untuk UKM dan UKP Sesuai Standar	- Kab. Purworejo, Loano, Banyuwangi, Kembaran	100 %	3 Orang	1 Unit	19.950.000,00	DAK Non Fisik-BOKKB-BOK	Jumlah orang yang mendapatkan pelayanan kesehatan malaria	3 Orang	19.950.000,00
TOTAL												227.333.515.672,00		344.080.630.478,00			

Program dan Kegiatan Perangkat Daerah
Kab. Purworejo
Tahun 2024

Unit Organisasi : 1.02.0.00.0.00.01.0000 DINAS KESEHATAN
Sub Unit Organisasi : 1.02.0.00.0.00.01.0029 RSUD R.A.A T.JOKRONEGORO

Kode	Ususan / Bidang Ususan / Program / Kegiatan / Sub Kegiatan	Indikator Kinerja			Rencana Tahun 2024					Catatan Penting	Prakiraan Meju Rencana Tahun 2025					
		Capaian Program	Keluaran Sub Kegiatan	Hasil Kegiatan	Lokasi Output Kegiatan	Target Capaian Kinerja			Pagu Indikatif (Rp.)		Sumber Dana	Target Capaian Kinerja		Kebutuhan Dana/Pagu Indikatif (Rp.)		
						Program	Keluaran Sub Kegiatan	Hasil Kegiatan				Tolok Ukur	Target			
	RSUD R.A.A T.JOKRONEGORO									75.492.464.456,00				86.051.845.130,00		
1	URUSAN PEMERINTAHAN WAJIB YANG BERKAITAN DENGAN PELAYANAN DASAR									75.492.464.456,00				86.051.845.130,00		
1	URUSAN PEMERINTAHAN BIDANG KESEHATAN									75.492.464.456,00				86.051.845.130,00		
1	PROGRAM PENUNJANG URUSAN PEMERINTAHAN DAERAH KABUPATEN/KOTA									67.492.464.456,00				69.551.845.130,00		
1	Administrasi Keuangan Perangkat Daerah									20.593.806.738,00				22.653.187.412,00		
1	02	01	2.02	0001	Penyediaan Gaji dan Tunjangan ASN											
					Persentase Pelaksanaan Penunjang Ususan Pemerintahan Daerah Kabupaten	Jumlah Orang yang Menerima Gaji dan Tunjangan ASN	Persentase Layanan Administrasi Keuangan Perangkat Daerah	-Kab. Purworejo, Banyuwirip, Borokulon	100 %	254 Orang/bulan	100 %	20.593.806.738,00	Dana Transfer Umum-Dana Alokasi Umum	Jumlah Orang yang Menerima Gaji dan Tunjangan ASN	254 Orang/bulan	22.653.187.412,00
1	02	01	2.10		Peningkatan Pelayanan BLUD											
1	02	01	2.10	0001	Pelayanan dan Penunjang Pelayanan BLUD											
					Persentase Pelaksanaan Penunjang Ususan Pemerintahan Daerah Kabupaten	Jumlah BLUD yang Menyediakan Pelayanan dan Penunjang Pelayanan	Persentase Layanan BLUD	-Kab. Purworejo, Semua Kecamatan, Semua Kel/Desa	100 %	1 Unit Kerja	100 %	46.898.657.718,00	Pendapatan dari BLUD	Jumlah BLUD yang Menyediakan Pelayanan dan Penunjang Pelayanan	1 Unit Kerja	46.898.657.718,00
1	02	02			PROGRAM PEMENUHAN UPAYA KESEHATAN PERORANGAN DAN UPAYA KESEHATAN MASYARAKAT											
1	02	02	2.01		Penyediaan Fasilitas Pelayanan Kesehatan untuk UKM dan UKP Kewenangan Daerah Kabupaten/Kota											
1	02	02	2.01	0014	Pengadaan Alat Kesehatan/Alat Penunjang Medik/Fasilitas Pelayanan Kesehatan											
					Persentase Ketercapaian Fasilitas yang Menyenggarakan Pelayanan untuk Upaya Kesehatan Masyarakat dan Upaya Kesehatan Perorangan	Jumlah Alat Kesehatan/Alat Penunjang Medik Fasilitas Pelayanan Kesehatan yang Disediakan	Fasilitas Kesehatan dan Lembaga yang Mendukung Fasilitas Pelayanan Kesehatan untuk Upaya Kesehatan Masyarakat dan Upaya Kesehatan Perorangan Sesuai Standar	-Kab. Purworejo, Banyuwirip, Borokulon	100 %	202 Unit	202 Unit	8.000.000.000,00	Dana Transfer Umum-Dana Alokasi Umum	Jumlah Alat Kesehatan/Alat Penunjang Medik Fasilitas Pelayanan Kesehatan yang Disediakan	202 Unit	16.500.000.000,00
TOTAL										75.492.464.456,00				86.051.845.130,00		

Program dan Kegiatan Perangkat Daerah
Kab. Purworejo
Tahun 2024

Unit Organisasi : 1.02.0.00.0.00.01.0000 DINAS KESEHATAN
Sub Unit Organisasi : 1.02.0.00.0.00.01.0030 RSUD DR. T. JITROWARDOJO

Kode	Usuran/Bidang Usuran/ Program/Kegiatan/Sub Kegiatan	Indikator Kinerja			Rencana Tahun 2024					Catatan Penting	Prakiraan Meju Rencana Tahun 2025			
		Capaian Program	Keluaran Sub Kegiatan	Hasil Kegiatan	Lokasi Output Kegiatan	Target Capaian Kinerja			Pagu Indikatif (Rp.)		Sumber Dana	Target Capaian Kinerja		Kebutuhan Dana/Pagu Indikatif (Rp.)
						Program	Keluaran Sub Kegiatan	Hasil Kegiatan				Tolok Ukur	TARGET	
	RSUD DR. T. JITROWARDOJO									216.321.222.579,00				185.039.838.147,00
1	URUSAN PEMERINTAHAN WAJIB YANG BERKAITAN DENGAN PELAYANAN DASAR									216.321.222.579,00				185.039.838.147,00
1	02 URUSAN PEMERINTAHAN BIDANG KESEHATAN									216.321.222.579,00				185.039.838.147,00
1	02 01 PROGRAM PENUNJANG URUSAN PEMERINTAHAN DAERAH KABUPATEN/KOTA									181.717.939.479,00				158.039.838.147,00
1	02 01 2.02 Administrasi Keuangan Perangkat Daerah									26.309.001.479,00				2.630.900.147,00
1	02 01 2.02 0001 Penyediaan Gaji dan Tunjangan ASN													
		Persentase Pelaksanaan Penunjang Usuran Pemerintahan Daerah Kabupaten	Jumlah Orang yang Menerima Gaji dan Tunjangan ASN	Persentase Layanan Administrasi Keuangan Perangkat Daerah	-Kab. Purworejo, Semua Kecamatan, Semua Kel/Desa	100 %	315 Orang/bulan	100 %		26.309.001.479,00	Dana Transfer Umum-Dana Alokasi Umum	Jumlah Orang yang Menerima Gaji dan Tunjangan ASN	315 Orang/bulan	2.630.900.147,00
1	02 01 2.10 Peningkatan Pelayanan BLUD									155.408.938.000,00				155.408.938.000,00
1	02 01 2.10 0001 Pelayanan dan Penunjang Pelayanan BLUD													
		Persentase Layanan Penunjang Usuran Pemerintahan Daerah Kabupaten	Jumlah BLUD yang Menyediakan Pelayanan dan Penunjang Pelayanan	Persentase Layanan BLUD	-Kab. Purworejo, Semua Kecamatan, Semua Kel/Desa	100 %	1 Unit Kerja	100 %		155.408.938.000,00	Pendapatan dari BLUD	Jumlah BLUD yang Menyediakan Pelayanan dan Penunjang Pelayanan	1 Unit Kerja	155.408.938.000,00
1	02 02 PROGRAM PEMENUHAN UPAYA KESEHATAN PERORANGAN DAN UPAYA KESEHATAN MASYARAKAT									34.603.283.100,00				27.000.000.000,00
1	02 02 2.01 Penyediaan Fasilitas Pelayanan Kesehatan untuk UKM dan UKP Kewenangan Daerah Kabupaten/Kota									34.603.283.100,00				27.000.000.000,00
1	02 02 2.01 0014 Pengadaan Alat Kesehatan/Alat Penunjang Medik/Fasilitas Pelayanan Kesehatan													
		Persentase Ketercapaian Fasilitas yang Menyenggarakan Pelayanan untuk Upaya Kesehatan Masyarakat dan Upaya Kesehatan Perorangan	Jumlah Alat Kesehatan/Alat Penunjang Medik Fasilitas Pelayanan Kesehatan yang Disediakan	Persentase Ketercapaian Fasilitas yang Menyenggarakan Pelayanan untuk Upaya Kesehatan Masyarakat dan Upaya Kesehatan Perorangan	-Kab. Purworejo, Semua Kecamatan, Semua Kel/Desa	100 %	2 Unit	100 %		34.603.283.100,00	Penarikan Sisa Lebih Pehtilungan Anggaran BLUD, DBH Cukai Hasil Tembakau (CHT)	Jumlah Alat Kesehatan/Alat Penunjang Medik Fasilitas Pelayanan Kesehatan yang Disediakan	2 Unit	27.000.000.000,00
TOTAL										216.321.222.579,00				185.039.838.147,00

Program dan Kegiatan Perangkat Daerah
Kab. Purworejo
Tahun 2024

Unit Organisasi : 1.03.0.00.0.00.01.0000 DINAS PEKERJAAN UMUM DAN PENATAAN RUANG
Sub Unit Organisasi : 1.03.0.00.0.00.01.0000 DINAS PEKERJAAN UMUM DAN PENATAAN RUANG

Kode	Ususan / Bidang Ususan / Program / Kegiatan / Sub Kegiatan	Indikator Kinerja			Rencana Tahun 2024					Catatan Penting	Prakiraan Meju Rencana Tahun 2025					
		Capaian Program	Keluaran Sub Kegiatan	Hasil Kegiatan	Lokasi Output Kegiatan	Target Capaian Kinerja			Pagu Indikatif (Rp.)		Sumber Dana	Target Capaian Kinerja		Kebutuhan Dana/Pagu Indikatif (Rp.)		
						Program	Keluaran Sub Kegiatan	Hasil Kegiatan				Tolok Ukur	Target			
		DINAS PEKERJAAN UMUM DAN PENATAAN RUANG								89.884.052.915,00				612.621.131.436,00		
1		URUSAN PEMERINTAHAN WAJIB YANG BERKAITAN DENGAN PELAYANAN DASAR								89.884.052.915,00				612.621.131.436,00		
1	03	URUSAN PEMERINTAHAN BIDANG PEKERJAAN UMUM DAN PENATAAN RUANG								89.884.052.915,00				612.621.131.436,00		
1	03	01	PROGRAM PENUNJANG URUSAN PEMERINTAHAN DAERAH KABUPATEN							14.348.838.655,00				21.501.377.204,00		
1	03	01	2.01	Perencanaan, Penganggaran, dan Evaluasi Kinerja Perangkat Daerah						240.258.856,00				379.152.664,00		
1	03	01	2.01	0001	Penyusunan Dokumen Perencanaan Perangkat Daerah											
					Persentase Pelaksanaan Penunjang Ususan Pemerintahan Daerah Kabupaten	Jumlah Dokumen Perencanaan Perangkat Daerah	Jumlah Dokumen Perencanaan, Penganggaran, dan Evaluasi Kinerja Perangkat Daerah	-Kab. Purworejo, Semua Kecamatan, Semua Kel/Desa	100 %	15 Dokumen	7 Dokumen	171.177.740,00	Dana Transfer Umum-Dana Alokasi Umum	Jumlah Dokumen Perencanaan Perangkat Daerah	15 Dokumen	231.580.778,00
1	03	01	2.01	0002	Koordinasi dan Penyusunan Dokumen RKA-SKPD											
					Persentase Pelaksanaan Penunjang Ususan Pemerintahan Daerah Kabupaten	Jumlah Dokumen RKA-SKPD dan Laporan Hasil Koordinasi Penyusunan Dokumen RKA-SKPD	Jumlah Dokumen Perencanaan, Penganggaran, dan Evaluasi Kinerja Perangkat Daerah	-Kab. Purworejo, Semua Kecamatan, Semua Kel/Desa	100 %	1 Dokumen	7 Dokumen	5.832.600,00	Dana Transfer Umum-Dana Alokasi Umum	Jumlah Dokumen RKA-SKPD dan Laporan Hasil Koordinasi Penyusunan Dokumen RKA-SKPD	1 Dokumen	22.585.200,00
1	03	01	2.01	0003	Koordinasi dan Penyusunan Dokumen Perubahan RKA-SKPD											
					Persentase Pelaksanaan Penunjang Ususan Pemerintahan Daerah Kabupaten	Jumlah Dokumen Perubahan RKA-SKPD dan Laporan Hasil Koordinasi Penyusunan Dokumen Perubahan RKA-SKPD	Jumlah Dokumen Perencanaan, Penganggaran, dan Evaluasi Kinerja Perangkat Daerah	-Kab. Purworejo, Semua Kecamatan, Semua Kel/Desa	100 %	1 Dokumen	7 Dokumen	6.221.800,00	Dana Transfer Umum-Dana Alokasi Umum	Jumlah Dokumen Perubahan RKA-SKPD dan Laporan Hasil Koordinasi Penyusunan Dokumen Perubahan RKA-SKPD	1 Dokumen	22.108.020,00
1	03	01	2.01	0004	Koordinasi dan Penyusunan DPA-SKPD											
					Persentase Pelaksanaan Penunjang Ususan Pemerintahan Daerah Kabupaten	Jumlah Dokumen DPA-SKPD dan Laporan Hasil Koordinasi Penyusunan Dokumen DPA-SKPD	Jumlah Dokumen Perencanaan, Penganggaran, dan Evaluasi Kinerja Perangkat Daerah	-Kab. Purworejo, Semua Kecamatan, Semua Kel/Desa	100 %	1 Dokumen	7 Dokumen	2.224.600,00	Dana Transfer Umum-Dana Alokasi Umum	Jumlah Dokumen DPA-SKPD dan Laporan Hasil Koordinasi Penyusunan Dokumen DPA-SKPD	1 Dokumen	11.037.290,00
1	03	01	2.01	0005	Koordinasi dan Penyusunan Perubahan DPA- SKPD											
					Persentase Pelaksanaan Penunjang Ususan Pemerintahan Daerah Kabupaten	Jumlah Dokumen Perubahan DPA-SKPD dan Laporan Hasil Koordinasi Penyusunan Dokumen Perubahan DPA-SKPD	Jumlah Dokumen Perencanaan, Penganggaran, dan Evaluasi Kinerja Perangkat Daerah	-Kab. Purworejo, Semua Kecamatan, Semua Kel/Desa	100 %	1 Dokumen	7 Dokumen	4.314.800,00	Dana Transfer Umum-Dana Alokasi Umum	Jumlah Dokumen Perubahan DPA-SKPD dan Laporan Hasil Koordinasi Penyusunan Dokumen Perubahan DPA-SKPD	1 Dokumen	11.423.610,00
1	03	01	2.01	0006	Koordinasi dan Penyusunan Laporan Capaian Kinerja dan Ikhtisar Realisasi Kinerja SKPD											
					Persentase Pelaksanaan Penunjang Ususan Pemerintahan Daerah Kabupaten	Jumlah Laporan Capaian Kinerja dan Ikhtisar Realisasi Kinerja SKPD dan Laporan Hasil Koordinasi Penyusunan Laporan Capaian Kinerja dan Ikhtisar Realisasi Kinerja SKPD	Jumlah Dokumen Perencanaan, Penganggaran, dan Evaluasi Kinerja Perangkat Daerah	-Kab. Purworejo, Semua Kecamatan, Semua Kel/Desa	100 %	16 Laporan	7 Dokumen	36.182.216,00	Dana Transfer Umum-Dana Alokasi Umum	Jumlah Laporan Capaian Kinerja dan Ikhtisar Realisasi Kinerja SKPD dan Laporan Hasil Koordinasi Penyusunan Laporan Capaian Kinerja dan Ikhtisar Realisasi Kinerja SKPD	16 Laporan	46.625.436,00
1	03	01	2.01	0007	Evaluasi Kinerja Perangkat Daerah											
					Persentase Pelaksanaan Penunjang Ususan Pemerintahan Daerah Kabupaten	Jumlah Laporan Evaluasi Kinerja Perangkat Daerah	Jumlah Dokumen Perencanaan, Penganggaran, dan Evaluasi Kinerja Perangkat Daerah	-Semua Kota/Kab, Semua Kecamatan, Semua Kel/Desa -Kab. Purworejo, Semua Kecamatan, Semua Kel/Desa	100 %	6 Laporan	7 Dokumen	14.305.100,00	Dana Transfer Umum-Dana Alokasi Umum	Jumlah Laporan Evaluasi Kinerja Perangkat Daerah	6 Laporan	33.792.330,00
1	03	01	2.02		Administrasi Keuangan Perangkat Daerah											
1	03	01	2.02	0001	Penyediaan Gaji dan Tunjangan ASN											
					Persentase Pelaksanaan Penunjang Ususan Pemerintahan Daerah Kabupaten	Jumlah Orang yang Menetima Gaji dan Tunjangan ASN	Persentase Layanan Administrasi Keuangan Perangkat Daerah	-Kab. Purworejo, Semua Kecamatan, Semua Kel/Desa	100 %	144 Orang/bulan	100 %	12.587.169.239,00	Dana Transfer Umum-Dana Alokasi Umum	Jumlah Orang yang Menetima Gaji dan Tunjangan ASN	144 Orang/bulan	13.974.093.046,00
1	03	01	2.02	0005	Koordinasi dan Penyusunan Laporan Keuangan Akhir Tahun SKPD											
					Persentase Pelaksanaan Penunjang Ususan Pemerintahan Daerah Kabupaten	Jumlah Laporan Keuangan Akhir Tahun SKPD dan Laporan Hasil Koordinasi Penyusunan Laporan Keuangan Akhir Tahun SKPD	Persentase Layanan Administrasi Keuangan Perangkat Daerah	-Kab. Purworejo, Semua Kecamatan, Semua Kel/Desa	100 %	6 Laporan	100 %	1.568.800,00	Dana Transfer Umum-Dana Alokasi Umum	Jumlah Laporan Keuangan Akhir Tahun SKPD dan Laporan Hasil Koordinasi Penyusunan Laporan Keuangan Akhir Tahun SKPD	6 Laporan	3.323.320,00
1	03	01	2.02	0007	Koordinasi dan Penyusunan Laporan Keuangan Bulanan/ Triwulan/ Semesteran SKPD											

Kode	Unsur / Bidang Unsur / Program / Kegiatan / Sub Kegiatan	Indikator Kinerja			Rencana Tahun 2024					Prakiraan Maju Rencana Tahun 2025				
		Capaian Program	Keluaran Sub Kegiatan	Hasil Kegiatan	Lokasi Output Kegiatan	Target Capaian Kinerja			Pagu Indikatif (Rp.)	Sumber Dana	Catatan Penting	Target Capaian Kinerja		Kebutuhan Dana/Pagu Indikatif (Rp.)
						Program	Keluaran Sub Kegiatan	Hasil Kegiatan				Tolok Ukur	Target	
		Persentase Pelaksanaan Penunjang Urusan Pemerintahan Daerah Kabupaten	Jumlah Laporan Keuangan Bulanan/Triwulanan/Semesteran SKPD dan Laporan Koordinasi Penyusunan Laporan Keuangan Bulanan/Triwulanan/Semesteran SKPD	Persentase Layanan Administrasi Keuangan Perangkat Daerah	-Kab. Purworejo, Semua Kecamatan, Semua Kel/Desa	100 %	26 Laporan	100 %	41.473.160,00	Dana Transfer Umum-Dana Alokasi Umum		Jumlah Laporan Keuangan Bulanan/Triwulanan/Semesteran SKPD dan Laporan Koordinasi Penyusunan Laporan Keuangan Bulanan/Triwulanan/Semesteran SKPD	26 Laporan	59.989.226,00
1	03	01	2.03	Administrasi Barang Milik Daerah pada Perangkat Daerah					117.556.480,00					182.895.865,00
1	03	01	2.03	0003 Koordinasi dan Penilaian Barang Milik Daerah SKPD										
		Persentase Pelaksanaan Penunjang Urusan Pemerintahan Daerah Kabupaten	Jumlah Laporan Hasil Penilaian Barang Milik Daerah dan Hasil Koordinasi Penilaian Barang Milik Daerah SKPD	Persentase Layanan Administrasi Barang Milik Daerah (BMD) pada Perangkat Daerah	-Kab. Purworejo, Semua Kecamatan, Semua Kel/Desa	100 %	1 Laporan	100 %	6.750.000,00	Dana Transfer Umum-Dana Alokasi Umum		Jumlah Laporan Hasil Penilaian Barang Milik Daerah dan Hasil Koordinasi Penilaian Barang Milik Daerah SKPD	1 Laporan	22.048.730,00
1	03	01	2.03	0006 Penatausahaan Barang Milik Daerah pada SKPD										
		Persentase Pelaksanaan Penunjang Urusan Pemerintahan Daerah Kabupaten	Jumlah Laporan Penatausahaan Barang Milik Daerah pada SKPD	Persentase Layanan Administrasi Barang Milik Daerah (BMD) pada Perangkat Daerah	-Kab. Purworejo, Semua Kecamatan, Semua Kel/Desa	100 %	1 Laporan	100 %	26.104.900,00	Dana Transfer Umum-Dana Alokasi Umum		Jumlah Laporan Penatausahaan Barang Milik Daerah pada SKPD	1 Laporan	28.854.870,00
1	03	01	2.03	0007 Pemanfaatan Barang Milik Daerah SKPD										
		Persentase Pelaksanaan Penunjang Urusan Pemerintahan Daerah Kabupaten	Jumlah Dokumen Hasil Pemanfaatan Barang Milik Daerah SKPD	Persentase Layanan Administrasi Barang Milik Daerah (BMD) pada Perangkat Daerah	-Semua Kota/Kab, Semua Kecamatan, Semua Kel/Desa -Kab. Purworejo, Semua Kecamatan, Semua Kel/Desa	100 %	1 Dokumen	100 %	84.701.580,00	Dana Transfer Umum-Dana Alokasi Umum		Jumlah Dokumen Hasil Pemanfaatan Barang Milik Daerah SKPD	1 Dokumen	131.992.265,00
1	03	01	2.04	Administrasi Pendapatan Daerah Kewenangan Perangkat Daerah					2.617.600,00					5.524.090,00
1	03	01	2.04	0007 Pelaporan Pengelolaan Retribusi Daerah										
		Persentase Pelaksanaan Penunjang Urusan Pemerintahan Daerah Kabupaten	Jumlah Laporan Pengelolaan Retribusi Daerah	Persentase Layanan Administrasi Pendapatan Daerah Kewenangan Perangkat Daerah	-Kab. Purworejo, Semua Kecamatan, Semua Kel/Desa	100 %	1 Dokumen	100 %	2.617.600,00	Dana Transfer Umum-Dana Alokasi Umum		Jumlah Laporan Pengelolaan Retribusi Daerah	1 Dokumen	5.524.090,00
1	03	01	2.05	Administrasi Kepegawaian Perangkat Daerah					39.560.240,00					139.349.650,00
1	03	01	2.05	0003 Pendataan dan Pengolahan Administrasi Kepegawaian										
		Persentase Pelaksanaan Penunjang Urusan Pemerintahan Daerah Kabupaten	Jumlah Dokumen Pendataan dan Pengolahan Administrasi Kepegawaian	Persentase Layanan Administrasi Kepegawaian Perangkat Daerah	-Semua Kota/Kab, Semua Kecamatan, Semua Kel/Desa -Kab. Purworejo, Semua Kecamatan, Semua Kel/Desa	100 %	1 Dokumen	100 %	5.371.200,00	Dana Transfer Umum-Dana Alokasi Umum		Jumlah Dokumen Pendataan dan Pengolahan Administrasi Kepegawaian	1 Dokumen	11.084.810,00
1	03	01	2.05	0009 Pendidikan dan Pelatihan Pegawai Berdasarkan Tugas dan Fungsi										
		Persentase Pelaksanaan Penunjang Urusan Pemerintahan Daerah Kabupaten	Jumlah Pegawai Berdasarkan Tugas dan Fungsi yang Mengikuti Pendidikan dan Pelatihan	Persentase Layanan Administrasi Kepegawaian Perangkat Daerah	-Kab. Purworejo, Semua Kecamatan, Semua Kel/Desa	100 %	30 Orang	100 %	34.189.040,00	Dana Transfer Umum-Dana Alokasi Umum		Jumlah Pegawai Berdasarkan Tugas dan Fungsi yang Mengikuti Pendidikan dan Pelatihan	30 Orang	128.264.840,00
1	03	01	2.06	Administrasi Umum Perangkat Daerah					274.051.432,00					500.702.928,00
1	03	01	2.06	0001 Penyediaan Komponen Instalasi Listrik/Penerangan Bangunan Kantor										
		Persentase Pelaksanaan Penunjang Urusan Pemerintahan Daerah Kabupaten	Jumlah Paket Komponen Instalasi Listrik/Penerangan Bangunan Kantor yang Disediakan	Persentase Layanan Administrasi Umum Perangkat Daerah	-Kab. Purworejo, Semua Kecamatan, Semua Kel/Desa	100 %	12 Paket	100 %	6.002.500,00	Dana Transfer Umum-Dana Alokasi Umum		Jumlah Paket Komponen Instalasi Listrik/Penerangan Bangunan Kantor yang Disediakan	12 Paket	11.711.590,00
1	03	01	2.06	0003 Penyediaan Peralatan Rumah Tangga										
		Persentase Pelaksanaan Penunjang Urusan Pemerintahan Daerah Kabupaten	Jumlah Paket Peralatan Rumah Tangga yang Disediakan	Persentase Layanan Administrasi Umum Perangkat Daerah	-Kab. Purworejo, Semua Kecamatan, Semua Kel/Desa	100 %	12 Paket	100 %	8.268.100,00	Dana Transfer Umum-Dana Alokasi Umum		Jumlah Paket Peralatan Rumah Tangga yang Disediakan	12 Paket	17.408.930,00
1	03	01	2.06	0004 Penyediaan Bahan Logistik Kantor										
		Persentase Pelaksanaan Penunjang Urusan Pemerintahan Daerah Kabupaten	Jumlah Paket Bahan Logistik Kantor yang Disediakan	Persentase Layanan Administrasi Umum Perangkat Daerah	-Kab. Purworejo, Semua Kecamatan, Semua Kel/Desa	100 %	12 Paket	100 %	41.580.000,00	Dana Transfer Umum-Dana Alokasi Umum		Jumlah Paket Bahan Logistik Kantor yang Disediakan	12 Paket	45.738.000,00
1	03	01	2.06	0005 Penyediaan Barang Cetak dan Penggandaan										
		Persentase Pelaksanaan Penunjang Urusan Pemerintahan Daerah Kabupaten	Jumlah Paket Barang Cetak dan Penggandaan yang Disediakan	Persentase Layanan Administrasi Umum Perangkat Daerah	-Kab. Purworejo, Semua Kecamatan, Semua Kel/Desa	100 %	12 Paket	100 %	28.826.200,00	Dana Transfer Umum-Dana Alokasi Umum		Jumlah Paket Barang Cetak dan Penggandaan yang Disediakan	12 Paket	65.021.000,00
1	03	01	2.06	0006 Penyediaan Bahan Bacaan dan Peraturan Perundang-undangan										

Kode	Unsur / Bidang Unsur / Program / Kegiatan / Sub Kegiatan	Indikator Kinerja			Rencana Tahun 2024					Prakiraan Maju Rencana Tahun 2025				
		Capaian Program	Keluaran Sub Kegiatan	Hasil Kegiatan	Lokasi Output Kegiatan	Target Capaian Kinerja			Pagu Indikatif (Rp.)	Sumber Dana	Catatan Penting	Target Capaian Kinerja		Kebutuhan Dana/Pagu Indikatif (Rp.)
						Program	Keluaran Sub Kegiatan	Hasil Kegiatan				Tolok Ukur	Target	
		Persentase Pelaksanaan Penunjang Unsur Pemerintahan Daerah Kabupaten	Jumlah Dokumen Bahan Bacaan dan Peraturan Perundang-Undangan yang Disediakan	Persentase Layanan Administrasi Umum Perangkat Daerah	-Kab. Purworejo, Semua Kecamatan, Semua Kel/Desa	100 %	1 Dokumen	100 %	1.332.000,00	Dana Transfer Umum-Dana Alokasi Umum		Jumlah Dokumen Bahan Bacaan dan Peraturan Perundang-Undangan yang Disediakan	1 Dokumen	1.465.200,00
1	03	01	2.06	0007	Penyediaan Bahan/Material									
		Persentase Pelaksanaan Penunjang Unsur Pemerintahan Daerah Kabupaten	Jumlah Paket Bahan/Material yang Disediakan	Persentase Layanan Administrasi Umum Perangkat Daerah	-Kab. Purworejo, Semua Kecamatan, Semua Kel/Desa	100 %	12 Paket	100 %	16.893.100,00	Dana Transfer Umum-Dana Alokasi Umum		Jumlah Paket Bahan/Material yang Disediakan	12 Paket	41.780.860,00
1	03	01	2.06	0008	Fasilitasi Kunjungan Tamu									
		Persentase Pelaksanaan Penunjang Unsur Pemerintahan Daerah Kabupaten	Jumlah Laporan Fasilitas Kunjungan Tamu	Persentase Layanan Administrasi Umum Perangkat Daerah	-Kab. Purworejo, Semua Kecamatan, Semua Kel/Desa	100 %	12 Laporan	100 %	17.000.000,00	Dana Transfer Umum-Dana Alokasi Umum		Jumlah Laporan Fasilitas Kunjungan Tamu	12 Laporan	32.985.700,00
1	03	01	2.06	0009	Penyelenggaraan Rapat Koordinasi dan Konsultasi SKPD									
		Persentase Pelaksanaan Penunjang Unsur Pemerintahan Daerah Kabupaten	Jumlah Laporan Penyelenggaraan Rapat Koordinasi dan Konsultasi SKPD	Persentase Layanan Administrasi Umum Perangkat Daerah	-Kab. Purworejo, Semua Kecamatan, Semua Kel/Desa	100 %	12 Laporan	100 %	88.228.160,00	Dana Transfer Umum-Dana Alokasi Umum		Jumlah Laporan Penyelenggaraan Rapat Koordinasi dan Konsultasi SKPD	12 Laporan	171.160.000,00
1	03	01	2.06	0010	Penatausahaan Arsip Dinamis pada SKPD									
		Persentase Pelaksanaan Penunjang Unsur Pemerintahan Daerah Kabupaten	Jumlah Dokumen Penatausahaan Arsip Dinamis pada SKPD	Persentase Layanan Administrasi Umum Perangkat Daerah	-Kab. Purworejo, Semua Kecamatan, Semua Kel/Desa	100 %	4 Dokumen	100 %	65.921.372,00	Dana Transfer Umum-Dana Alokasi Umum		Jumlah Dokumen Penatausahaan Arsip Dinamis pada SKPD	4 Dokumen	113.431.648,00
1	03	01	2.07		Pengadaan Barang Milik Daerah Penunjang Unsur Pemerintahan Daerah				0,00					5.111.511.295,00
1	03	01	2.07	0002	Pengadaan Kendaraan Dinas Operasional atau Lapangan									
		Persentase Pelaksanaan Penunjang Unsur Pemerintahan Daerah Kabupaten	Jumlah Unit Kendaraan Dinas Operasional atau Lapangan yang Disediakan	Barang Milik Daerah (BMD) Penunjang Unsur Pemerintah Daerah yang Diadakan	-Kab. Purworejo, Semua Kecamatan, Semua Kel/Desa	100 %	0 Unit	5 Jenis	0,00	Dana Transfer Umum-Dana Alokasi Umum		Jumlah Unit Kendaraan Dinas Operasional atau Lapangan yang Disediakan	0 Unit	1.704.010.330,00
1	03	01	2.07	0003	Pengadaan Alat Besar									
		Persentase Pelaksanaan Penunjang Unsur Pemerintahan Daerah Kabupaten	Jumlah Unit Alat Besar yang Disediakan	Barang Milik Daerah (BMD) Penunjang Unsur Pemerintah Daerah yang Diadakan	-Kab. Purworejo, Semua Kecamatan, Semua Kel/Desa	100 %	0 Unit	5 Jenis	0,00	Dana Transfer Umum-Dana Alokasi Umum		Jumlah Unit Alat Besar yang Disediakan	0 Unit	2.200.000.000,00
1	03	01	2.07	0005	Pengadaan Mebel									
		Persentase Pelaksanaan Penunjang Unsur Pemerintahan Daerah Kabupaten	Jumlah Paket Mebel yang Disediakan	Barang Milik Daerah (BMD) Penunjang Unsur Pemerintah Daerah yang Diadakan	-Kab. Purworejo, Semua Kecamatan, Semua Kel/Desa	100 %	0 Unit	5 Jenis	0,00	Dana Transfer Umum-Dana Alokasi Umum		Jumlah Paket Mebel yang Disediakan	0 Unit	154.037.400,00
1	03	01	2.07	0006	Pengadaan Peralatan dan Mesin Lainnya									
		Persentase Pelaksanaan Penunjang Unsur Pemerintahan Daerah Kabupaten	Jumlah Unit Peralatan dan Mesin Lainnya yang Disediakan	Barang Milik Daerah (BMD) Penunjang Unsur Pemerintah Daerah yang Diadakan	-Kab. Purworejo, Semua Kecamatan, Semua Kel/Desa	100 %	0 Unit	5 Jenis	0,00	Dana Transfer Umum-Dana Alokasi Umum		Jumlah Unit Peralatan dan Mesin Lainnya yang Disediakan	0 Unit	848.149.665,00
1	03	01	2.07	0010	Pengadaan Sarana dan Prasarana Gedung Kantor atau Bangunan Lainnya									
		Persentase Pelaksanaan Penunjang Unsur Pemerintahan Daerah Kabupaten	Jumlah Unit Sarana dan Prasarana Gedung Kantor atau Bangunan Lainnya yang Disediakan	Barang Milik Daerah (BMD) Penunjang Unsur Pemerintah Daerah yang Diadakan	-Kab. Purworejo, Semua Kecamatan, Semua Kel/Desa	100 %	0 Unit	5 Jenis	0,00	Dana Transfer Umum-Dana Alokasi Umum		Jumlah Unit Sarana dan Prasarana Gedung Kantor atau Bangunan Lainnya yang Disediakan	0 Unit	205.313.900,00
1	03	01	2.08		Penyediaan Jasa Penunjang Unsur Pemerintahan Daerah				291.379.308,00					301.326.080,00
1	03	01	2.08	0001	Penyediaan Jasa Surat Menyurat									
		Persentase Pelaksanaan Penunjang Unsur Pemerintahan Daerah Kabupaten	Jumlah Laporan Penyediaan Jasa Surat Menyurat	Jumlah Laporan Penyediaan Jasa Penunjang Unsur Pemerintahan Daerah	-Kab. Purworejo, Semua Kecamatan, Semua Kel/Desa	100 %	12 Laporan	3 Laporan	27.623.760,00	Dana Transfer Umum-Dana Alokasi Umum		Jumlah Laporan Penyediaan Jasa Surat Menyurat	12 Laporan	28.247.626,00
1	03	01	2.08	0002	Penyediaan Jasa Komunikasi, Sumber Daya Air dan Listrik									
		Persentase Pelaksanaan Penunjang Unsur Pemerintahan Daerah Kabupaten	Jumlah Laporan Penyediaan Jasa Komunikasi, Sumber Daya Air dan Listrik yang Disediakan	Jumlah Laporan Penyediaan Jasa Penunjang Unsur Pemerintahan Daerah	-Kab. Purworejo, Semua Kecamatan, Semua Kel/Desa	100 %	12 Laporan	3 Laporan	152.237.904,00	Dana Transfer Umum-Dana Alokasi Umum		Jumlah Laporan Penyediaan Jasa Komunikasi, Sumber Daya Air dan Listrik yang Disediakan	12 Laporan	149.896.780,00
1	03	01	2.08	0004	Penyediaan Jasa Pelayanan Umum Kantor									
		Persentase Pelaksanaan Penunjang Unsur Pemerintahan Daerah Kabupaten	Jumlah Laporan Penyediaan Jasa Pelayanan Umum Kantor yang Disediakan	Jumlah Laporan Penyediaan Jasa Penunjang Unsur Pemerintahan Daerah	-Kab. Purworejo, Semua Kecamatan, Semua Kel/Desa	100 %	12 Laporan	3 Laporan	111.517.644,00	Dana Transfer Umum-Dana Alokasi Umum		Jumlah Laporan Penyediaan Jasa Pelayanan Umum Kantor yang Disediakan	12 Laporan	123.181.674,00
1	03	01	2.09		Pemeliharaan Barang Milik Daerah Penunjang Unsur Pemerintahan Daerah				753.203.540,00					843.509.040,00
1	03	01	2.09	0001	Penyediaan Jasa Pemeliharaan, Biaya Pemeliharaan, dan Pajak Kendaraan Perorangan Dinas atau Kendaraan Dinas Jabatan									
		Persentase Pelaksanaan Penunjang Unsur Pemerintahan Daerah Kabupaten	Jumlah Kendaraan Perorangan Dinas atau Kendaraan Dinas Jabatan yang Dipelihara dan dibayarkan pajaknya	Barang Milik Daerah (BMD) Penunjang Unsur Pemerintahan Daerah yang Dipelihara	-Kab. Purworejo, Semua Kecamatan, Semua Kel/Desa	100 %	6 Unit	7 Jenis	69.760.000,00	Dana Transfer Umum-Dana Alokasi Umum		Jumlah Kendaraan Perorangan Dinas atau Kendaraan Dinas Jabatan yang Dipelihara dan dibayarkan pajaknya	6 Unit	79.877.600,00
1	03	01	2.09	0002	Penyediaan Jasa Pemeliharaan, Biaya Pemeliharaan, Pajak dan Perizinan Kendaraan Dinas Operasional atau Lapangan									

Kode	Unsur / Bidang Unsur / Program / Kegiatan / Sub Kegiatan	Indikator Kinerja			Rencana Tahun 2024					Prakiraan Maju Rencana Tahun 2025							
		Capaian Program	Keluaran Sub Kegiatan	Hasil Kegiatan	Lokasi Output Kegiatan	Target Capaian Kinerja			Pagu Indikatif (Rp.)	Sumber Dana	Catatan Penting	Target Capaian Kinerja		Kebutuhan Dana/Pagu Indikatif (Rp.)			
						Program	Keluaran Sub Kegiatan	Hasil Kegiatan				Tidak Urut	Target				
1	03	01	2.09	0003	Penyediaan Jasa Pemeliharaan, Biaya Pemeliharaan dan Perizinan Alat Besar	Persentase Pelaksanaan Penunjang Unsur Pemanintahan Daerah Kabupaten	Jumlah Kendaraan Dines Operasional atau Lapangan yang Dipelihara dan dibayarkan Pajak dan Perizinannya	Barang Milik Daerah (BMD) Penunjang Unsur Pemanintahan Daerah yang Dipelihara	-Kab. Purworejo, Semua Kecamatan, Semua Kel/Desa	100 %	69 Unit	7 Jenis	183.480.000,00	Dana Transfer Umum-Dana Alokasi Umum	Jumlah Kendaraan Dines Operasional atau Lapangan yang Dipelihara dan dibayarkan Pajak dan Perizinannya	69 Unit	178.676.300,00
1	03	01	2.09	0006	Pemeliharaan Perakalan dan Mesin Lainnya	Persentase Pelaksanaan Penunjang Unsur Pemanintahan Daerah Kabupaten	Jumlah Alat Besar yang Dipelihara dan dibayarkan Perizinannya	Barang Milik Daerah (BMD) Penunjang Unsur Pemanintahan Daerah yang Dipelihara	-Kab. Purworejo, Semua Kecamatan, Semua Kel/Desa	100 %	14 Unit	7 Jenis	69.345.840,00	Dana Transfer Umum-Dana Alokasi Umum	Jumlah Alat Besar yang Dipelihara dan dibayarkan Perizinannya	14 Unit	79.469.500,00
1	03	01	2.09	0009	Pemeliharaan/Rehabilitasi Gedung Kantor dan Bangunan Lainnya	Persentase Pelaksanaan Penunjang Unsur Pemanintahan Daerah Kabupaten	Jumlah Perakalan dan Mesin Lainnya yang Dipelihara	Barang Milik Daerah (BMD) Penunjang Unsur Pemanintahan Daerah yang Dipelihara	-Kab. Purworejo, Semua Kecamatan, Semua Kel/Desa	100 %	113 Unit	7 Jenis	71.103.700,00	Dana Transfer Umum-Dana Alokasi Umum	Jumlah Perakalan dan Mesin Lainnya yang Dipelihara	113 Unit	103.690.400,00
1	03	01	2.09	0010	Pemeliharaan/Rehabilitasi Sarana dan Prasarana Gedung Kantor atau Bangunan Lainnya	Persentase Pelaksanaan Penunjang Unsur Pemanintahan Daerah Kabupaten	Jumlah Gedung Kantor dan Bangunan Lainnya yang Dipelihara/Direhabilitasi	Barang Milik Daerah (BMD) Penunjang Unsur Pemanintahan Daerah yang Dipelihara	-Kab. Purworejo, Semua Kecamatan, Semua Kel/Desa	100 %	1 Unit	7 Jenis	322.314.000,00	Dana Transfer Umum-Dana Alokasi Umum	Jumlah Gedung Kantor dan Bangunan Lainnya yang Dipelihara/Direhabilitasi	1 Unit	363.004.840,00
1	03	01	2.09	0012	Pemeliharaan/Rehabilitasi Tanah	Persentase Pelaksanaan Penunjang Unsur Pemanintahan Daerah Kabupaten	Luas Tanah yang Dilakukan Pemeliharaan/Rehabilitasi	Barang Milik Daerah (BMD) Penunjang Unsur Pemanintahan Daerah yang Dipelihara	-Kab. Purworejo, Semua Kecamatan, Semua Kel/Desa	100 %	0,975 Ha	7 Jenis	25.000.000,00	Dana Transfer Umum-Dana Alokasi Umum	Luas Tanah yang Dilakukan Pemeliharaan/Rehabilitasi	0,975 Ha	24.200.000,00
1	03	02	2.01	0077	PROGRAM PENGELOLAAN SUMBER DAYA AIR (SDA)	Pengelolaan SDA dan Bangunan Pengaman Pantai pada Wilayah Sungai (WS) dalam 1 (Satu) Daerah Kabupaten/Kota							5.527.082.180,00				24.570.000.000,00
1	03	02	2.01	0077	Pengelolaan Hidrologi dan Kualitas Air WS Kewenangan Kabupaten/Kota	Persentase Jaringan Irigasi dalam Kondisi Baik	Jumlah Dokumen Pengelolaan Hidrologi dan Kualitas Air WS Kewenangan Kabupaten/Kota	Jumlah Dokumen Pengelolaan SDA dalam 1 (Satu) Wilayah Kabupaten/Kota	-Kab. Purworejo, Semua Kecamatan, Semua Kel/Desa	67,22 %	2 Dokumen	3 Dokumen	12.003.000,00	Dana Transfer Umum-Dana Alokasi Umum	Jumlah Dokumen Pengelolaan Hidrologi dan Kualitas Air WS Kewenangan Kabupaten/Kota	2 Dokumen	20.000.000,00
1	03	02	2.02	0008	Peningkatan dan Pengelolaan Sistem Irigasi Primer dan Sekunder pada Daerah Irigasi yang Luasnya di Bawah 1000 Ha dalam 1 (Satu) Daerah Kabupaten/Kota	Peningkatan Jaringan Irigasi Permukaan							5.515.079.180,00				24.550.000.000,00
1	03	02	2.02	0014	Rehabilitasi Jaringan Irigasi Permukaan	Persentase Jaringan Irigasi dalam Kondisi Baik	Panjang Jaringan Irigasi Permukaan yang Ditingkatkan	Persentase Kondisi Saluran Irigasi Di Kewenangan Kabupaten dalam Kondisi Baik	-Kab. Purworejo, Semua Kecamatan, Semua Kel/Desa	67,22 %	0 KM	81,99 %	0,00	Dana Transfer Umum-Dana Alokasi Umum	Panjang Jaringan Irigasi Permukaan yang Ditingkatkan	0 KM	1.000.000.000,00
1	03	02	2.02	0015	Rehabilitasi Bendung Irigasi	Persentase Jaringan Irigasi dalam Kondisi Baik	Panjang Jaringan Irigasi Permukaan yang Direhabilitasi	Persentase Kondisi Saluran Irigasi Di Kewenangan Kabupaten dalam Kondisi Baik	-Kab. Purworejo, Semua Kecamatan, Semua Kel/Desa	67,22 %	1,35 KM	81,99 %	1.625.666.000,00	Dana Transfer Umum-Dana Alokasi Umum	Panjang Jaringan Irigasi Permukaan yang Direhabilitasi	1,35 KM	13.357.115.000,00
1	03	02	2.02	0021	Operasi dan Pemeliharaan Jaringan Irigasi Permukaan	Persentase Jaringan Irigasi dalam Kondisi Baik	Jumlah Bendung Irigasi yang Direhabilitasi	Persentase Kondisi Saluran Irigasi Di Kewenangan Kabupaten dalam Kondisi Baik	-Kab. Purworejo, Semua Kecamatan, Semua Kel/Desa	67,22 %	1 Bendung	81,99 %	599.647.480,00	Dana Transfer Umum-Dana Alokasi Umum	Jumlah Bendung Irigasi yang Direhabilitasi	1 Bendung	5.432.885.000,00
1	03	02	2.02	0030	Penguatan Kapasitas Kelembagaan Pengelola Irigasi Kewenangan Kabupaten/Kota	Persentase Jaringan Irigasi dalam Kondisi Baik	Panjang Jaringan Irigasi Permukaan yang Diooperasikan dan Dipelihara	Persentase Kondisi Saluran Irigasi Di Kewenangan Kabupaten dalam Kondisi Baik	-Kab. Purworejo, Semua Kecamatan, Semua Kel/Desa	67,22 %	216 KM	81,99 %	3.142.945.720,00	Dana Transfer Umum-Dana Alokasi Umum	Panjang Jaringan Irigasi Permukaan yang Diooperasikan dan Dipelihara	216 KM	4.250.000.000,00
1	03	02	2.02	0034	Operasional Kelembagaan Pengelola Irigasi	Persentase Jaringan Irigasi dalam Kondisi Baik	Jumlah Lembaga Pengelola Irigasi yang beroperasi	Persentase Kondisi Saluran Irigasi Di Kewenangan Kabupaten dalam Kondisi Baik	-Kab. Purworejo, Semua Kecamatan, Semua Kel/Desa	67,22 %	20 Lembaga	81,99 %	20.011.900,00	Dana Transfer Umum-Dana Alokasi Umum	Jumlah Lembaga Pengelolaan SDA Kewenangan Kabupaten/Kota yang Dibina dan Diberdayakan	20 Lembaga	100.000.000,00
1	03	02	2.02	0035	Operasional Kelembagaan Pengelola Irigasi	Persentase Jaringan Irigasi dalam Kondisi Baik	Jumlah Lembaga Pengelola Irigasi yang beroperasi	Persentase Kondisi Saluran Irigasi Di Kewenangan Kabupaten dalam Kondisi Baik	-Kab. Purworejo, Semua Kecamatan, Semua Kel/Desa	67,22 %	7 Lembaga	81,99 %	67.633.000,00	Dana Transfer Umum-Dana Alokasi Umum	Jumlah Lembaga Pengelola Irigasi yang beroperasi	7 Lembaga	90.000.000,00
1	03	02	2.02	0035	Penyusunan Rencana Teknis dan Dokumen Lingkungan Hidup untuk Konstruksi Irigasi dan Rawa	Persentase Jaringan Irigasi dalam Kondisi Baik	Jumlah Dokumen Rencana Teknis dan Dokumen Lingkungan Hidup untuk Konstruksi Irigasi dan Rawa yang Disusun	Persentase Kondisi Saluran Irigasi Di Kewenangan Kabupaten dalam Kondisi Baik	-Kab. Purworejo, Semua Kecamatan, Semua Kel/Desa	67,22 %	1 Dokumen	81,99 %	59.175.080,00	Dana Transfer Umum-Dana Alokasi Umum	Jumlah Dokumen Rencana Teknis dan Dokumen Lingkungan Hidup untuk Konstruksi Irigasi dan Rawa yang Disusun	1 Dokumen	320.000.000,00

Kode	Unsur / Bidang Unsur / Program / Kegiatan / Sub Kegiatan	Indikator Kinerja			Rencana Tahun 2024				Catatan Peniling	Prakiraan Maju Rencana Tahun 2025						
		Capaian Program	Keluaran Sub Kegiatan	Hasil Kegiatan	Lokasi Output Kegiatan	Target Capaian Kinerja				Pagu Indikatif (Rp.)	Sumber Dana	Target Capaian Kinerja		Kebutuhan Dana/Pagu Indikatif (Rp.)		
						Program	Keluaran Sub Kegiatan	Hasil Kegiatan				Tolok Ukur	Target			
1	03	03			PROGRAM PENGELOLAAN DAN PENGEMBANGAN SISTEM PENYEDIAAN AIR MINUM				11.189.707.000,00				17.105.275.000,00			
1	03	03	2.01		Pengelolaan dan Pengembangan Sistem Penyediaan Air Minum (SPAM) di Daerah Kabupaten Kota				11.189.707.000,00				17.105.275.000,00			
1	03	03	2.01	0023	Peningkatan Kapasitas Kelembagaan Sistem Penyediaan Air Minum (SPAM)											
					Persentase Jumlah Rumah Tangga yang Mendapatkan Akses Air Minum Layak	Jumlah Lembaga Sistem Penyediaan Air Minum (SPAM) yang ditingkatkan kapasitasnya	Jumlah Penambahan Sambungan Rumah yang Terlayani melalui Pemanfaatan Idle Capacity dengan Penambahan Jaringan Perpipaan pada SPAM IKK/Perkotaan atau SPAM Tematik Tertentu	- Kab. Purworejo, Semua Kecamatan, Semua Kel/Desa	99,24 %	40 Lembaga	1000 SR	21.150.000,00	Dana Transfer Umum-Dana Alokasi Umum	Jumlah Lembaga Sistem Penyediaan Air Minum (SPAM) yang ditingkatkan kapasitasnya	40 Lembaga	33.000.000,00
1	03	03	2.01	0025	Penyusunan Rencana, Kebijakan, Strategi dan Teknis Sistem Penyediaan Air Minum (SPAM)											
					Persentase Jumlah Rumah Tangga yang Mendapatkan Akses Air Minum Layak	Jumlah Dokumen Rencana, Kebijakan, Strategi dan Teknis Sistem Penyediaan Air Minum (SPAM) yang disusun	Jumlah Penambahan Sambungan Rumah yang Terlayani melalui Pemanfaatan Idle Capacity dengan Penambahan Jaringan Perpipaan pada SPAM IKK/Perkotaan atau SPAM Tematik Tertentu	- Kab. Purworejo, Semua Kecamatan, Semua Kel/Desa	99,24 %	10 Dokumen	1000 SR	125.000.000,00	Dana Transfer Umum-Dana Alokasi Umum	Jumlah Dokumen Rencana, Kebijakan, Strategi dan Teknis Sistem Penyediaan Air Minum (SPAM) yang disusun	10 Dokumen	110.000.000,00
1	03	03	2.01	0026	Peningkatan Sistem Penyediaan Air Minum (SPAM) Jaringan Perpipaan											
					Persentase Jumlah Rumah Tangga yang Mendapatkan Akses Air Minum Layak	Kapasitas Sistem Penyediaan Air Minum (SPAM) Jaringan Perpipaan yang ditingkatkan	Jumlah Penambahan Sambungan Rumah yang Terlayani melalui Pemanfaatan Idle Capacity dengan Penambahan Jaringan Perpipaan pada SPAM IKK/Perkotaan atau SPAM Tematik Tertentu	- Kab. Purworejo, Semua Kecamatan, Semua Kel/Desa	99,24 %	10 Liter/Detik	1000 SR	7.717.656.000,00	Dana Transfer Khusus-Dana Alokasi Khusus Fisik	Kapasitas Sistem Penyediaan Air Minum (SPAM) Jaringan Perpipaan yang ditingkatkan	10 Liter/Detik	8.288.971.900,00
1	03	03	2.01	0027	Pembinaan Pengelolaan dan Pengembangan Sistem Penyediaan Air Minum (SPAM) Desa											
					Persentase Jumlah Rumah Tangga yang Mendapatkan Akses Air Minum Layak	Jumlah Desa yang Dibina dalam Pengelolaan dan Pengembangan Sistem Penyediaan Air Minum (SPAM)	Jumlah Penambahan Sambungan Rumah yang Terlayani melalui Pemanfaatan Idle Capacity dengan Penambahan Jaringan Perpipaan pada SPAM IKK/Perkotaan atau SPAM Tematik Tertentu	- Kab. Purworejo, Semua Kecamatan, Semua Kel/Desa	99,24 %	5 Desa	1000 SR	43.000.000,00	Dana Transfer Umum-Dana Alokasi Umum	Jumlah Desa yang Dibina dalam Pengelolaan dan Pengembangan Sistem Penyediaan Air Minum (SPAM)	5 Desa	93.500.000,00
1	03	03	2.01	0028	Pembangunan Sistem Penyediaan Air Minum (SPAM) Jaringan Perpipaan											
					Persentase Jumlah Rumah Tangga yang Mendapatkan Akses Air Minum Layak	Kapasitas Sistem Penyediaan Air Minum (SPAM) Jaringan Perpipaan yang dibangun	Jumlah Penambahan Sambungan Rumah yang Terlayani melalui Pemanfaatan Idle Capacity dengan Penambahan Jaringan Perpipaan pada SPAM IKK/Perkotaan atau SPAM Tematik Tertentu	- Kab. Purworejo, Semua Kecamatan, Semua Kel/Desa	99,24 %	0 Liter/Detik	1000 SR	0,00	Dana Transfer Umum-Dana Alokasi Umum	Kapasitas Sistem Penyediaan Air Minum (SPAM) Jaringan Perpipaan yang dibangun	0 Liter/Detik	5.060.000.000,00
1	03	03	2.01	0032	Perluasan Sistem Penyediaan Air Minum (SPAM) Jaringan Perpipaan											
					Persentase Jumlah Rumah Tangga yang Mendapatkan Akses Air Minum Layak	Jumlah Sambungan Rumah yang terlayani oleh perluasan Sistem Penyediaan Air Minum (SPAM) Jaringan Perpipaan	Jumlah Penambahan Sambungan Rumah yang Terlayani melalui Pemanfaatan Idle Capacity dengan Penambahan Jaringan Perpipaan pada SPAM IKK/Perkotaan atau SPAM Tematik Tertentu	- Kab. Purworejo, Semua Kecamatan, Semua Kel/Desa	99,24 %	625 SR	1000 SR	3.282.901.000,00	Dana Transfer Khusus-Dana Alokasi Khusus Fisik	Jumlah Sambungan Rumah yang terlayani oleh perluasan Sistem Penyediaan Air Minum (SPAM) Jaringan Perpipaan	625 SR	3.519.803.100,00
1	03	04			PROGRAM PENGEMBANGAN SISTEM DAN PENGELOLAAN PERSAMPAHAN REGIONAL				0,00				400.000,00			
1	03	04	2.01		Pengembangan Sistem dan Pengelolaan Sampah di Daerah Kabupaten Kota				0,00				400.000,00			
1	03	04	2.01	0010	Pembangunan TPA/T PST/SPA/T PS-3R/T PS											
					Persentase Ketersediaan Sarana Prasarana Persampahan	Kapasitas TPA/T PST/SPA/T PS-3R/T PS yang dibangun	Jumlah Rumah Tangga yang Terlayani TPA/T PST/SPA/T PS-3R/T PS	- Kab. Purworejo, Semua Kecamatan, Semua Kel/Desa	3,85 %	0 Ton/hari	0 Unit	0,00	Dana Transfer Umum-Dana Alokasi Umum	Kapasitas TPA/T PST/SPA/T PS-3R/T PS yang dibangun	0 Ton/hari	400.000,00
1	03	05			PROGRAM PENGELOLAAN DAN PENGEMBANGAN SISTEM AIR LIMBAH				5.144.038.000,00				5.806.402.800,00			
1	03	05	2.01		Pengelolaan dan Pengembangan Sistem Air Limbah Domestik dalam Daerah Kabupaten Kota				5.144.038.000,00				5.806.402.800,00			
1	03	05	2.01	0019	Optimalisasi Instalasi Pengolahan Lumpur Tinja (IPLT)											
					Persentase Rumah Tangga yang Memperoleh Layanan Pengolahan Air Limbah Domestik	Jumlah Instalasi Pengolahan Lumpur Tinja (IPLT) yang dioptimalisasi	Jumlah Rumah Tangga yang Terlayannya Sistem Pengolahan Air Limbah Domestik	- Kab. Purworejo, Semua Kecamatan, Semua Kel/Desa	85,39 %	1 Unit	666 Unit	229.000.000,00	Dana Transfer Umum-Dana Alokasi Umum	Jumlah Instalasi Pengolahan Lumpur Tinja (IPLT) yang dioptimalisasi	1 Unit	253.000.000,00
1	03	05	2.01	0033	Penyediaan Jasa Penyediaan Lumpur Tinja											

Kode	Unsur/Bidang Unsur/ Program/Kegiatan/Sub Kegiatan	Indikator Kinerja			Rencana Tahun 2024						Prakiraan Maju Rencana Tahun 2025			
		Capaian Program	Keluaran Sub Kegiatan	Hasil Kegiatan	Lokasi Output Kegiatan	Target Capaian Kinerja			Pagu Indikatif (Rp.)	Sumber Dana	Catatan Penelitian	Target Capaian Kinerja		Kebutuhan Dana/Pagu Indikatif (Rp.)
						Program	Keluaran Sub Kegiatan	Hasil Kegiatan				Tolok Ukur	Target	
		Persentase Rumah Tangga yang Memperoleh Layanan Pengolahan Air Limbah Domestik	Jumlah Rumah Tangga yang Telayani Jasa Penyedotan Lumpur Tinja	Jumlah Rumah Tangga yang Telayaninya Sistem Pengelolaan Air Limbah Domestik	-Kab. Purworejo, Semua Kecamatan, Semua Kel/Desa	85.39%	120 Rumah Tangga	666 Unit	45.250.000,00	Dana Transfer Umum-Dana Alokasi Umum		Jumlah Rumah Tangga yang Telayani Jasa Penyedotan Lumpur Tinja	120 Rumah Tangga	42.900.000,00
1	03	05	2.01	0037	Penyediaan Sarana Pengangkutan Lumpur Tinja									
		Persentase Rumah Tangga yang Memperoleh Layanan Pengolahan Air Limbah Domestik	Jumlah Sarana Pengangkutan Lumpur Tinja yang Disediakan	Jumlah Rumah Tangga yang Telayaninya Sistem Pengelolaan Air Limbah Domestik	-Kab. Purworejo, Semua Kecamatan, Semua Kel/Desa	85.39%	0 Unit	666 Unit	0,00	Dana Transfer Umum-Dana Alokasi Umum		Jumlah Sarana Pengangkutan Lumpur Tinja yang Disediakan	0 Unit	715.000.000,00
1	03	05	2.01	0039	Penyediaan Sub Sistem Pengolahan Air Limbah Domestik (SPALD) Sempurna									
		Persentase Rumah Tangga yang Memperoleh Layanan Pengolahan Air Limbah Domestik	Jumlah Rumah Tangga yang memiliki Toilet dan Tangki Septik Sesuai dengan Standar	Jumlah Rumah Tangga yang Telayaninya Sistem Pengelolaan Air Limbah Domestik	-Kab. Purworejo, Semua Kecamatan, Semua Kel/Desa	85.39%	666 Rumah Tangga	666 Unit	4.838.788.000,00	Dana Transfer Khusus-Dana Alokasi Khusus Fisik		Jumlah Rumah Tangga yang memiliki Toilet dan Tangki Septik Sesuai dengan Standar	666 Rumah Tangga	4.757.002.800,00
1	03	05	2.01	0040	Pembinaan dan Pemberdayaan Masyarakat dalam Pengembangan Sistem Pengelolaan Air Limbah Domestik (SPALD)									
		Persentase Rumah Tangga yang Memperoleh Layanan Pengolahan Air Limbah Domestik	Jumlah Masyarakat yang dibina dan diberdayakan dalam Pengembangan Sistem Pengelolaan Air Limbah Domestik (SPALD)	Jumlah Rumah Tangga yang Telayaninya Sistem Pengelolaan Air Limbah Domestik	-Kab. Purworejo, Semua Kecamatan, Semua Kel/Desa	85.39%	50 Orang	666 Unit	31.000.000,00	Dana Transfer Umum-Dana Alokasi Umum		Jumlah Masyarakat yang dibina dan diberdayakan dalam Pengembangan Sistem Pengelolaan Air Limbah Domestik (SPALD)	50 Orang	38.500.000,00
1	03	06			PROGRAM PENGELOLAAN DAN PENGEMBANGAN SISTEM DRAINASE				2.000.000.000,00					12.760.000.000,00
1	03	06	2.01		Pengelolaan dan Pengembangan Sistem Drainase yang Terhubung Langsung dengan Sungai dalam Daerah Kabupaten/Kota				2.000.000.000,00					12.760.000.000,00
1	03	06	2.01	0024	Peningkatan Sistem Drainase Perkotaan									
		Persentase Drainase dalam Kondisi Baik/ Pembuangan Aliran Air Tidak Tersumbat	Jumlah Sistem Drainase Perkotaan yang Ditingkatkan	Panjang Drainase Daerah Kabupaten/Kota yang Ditangani	-Kab. Purworejo, Semua Kecamatan, Semua Kel/Desa	32,67%	1 Sistem Drainase Perkotaan	550 M	1.500.000.000,00	Dana Transfer Umum-Dana Alokasi Umum		Jumlah Sistem Drainase Perkotaan yang Ditingkatkan	1 Sistem Drainase Perkotaan	5.500.000.000,00
1	03	06	2.01	0028	Rehabilitasi Sistem Drainase Perkotaan									
		Persentase Drainase dalam Kondisi Baik/ Pembuangan Aliran Air Tidak Tersumbat	Jumlah Sistem Drainase Perkotaan yang Direhabilitasi	Panjang Drainase Daerah Kabupaten/Kota yang Ditangani	-Kab. Purworejo, Semua Kecamatan, Semua Kel/Desa	32,67%	0 Sistem Drainase Perkotaan	550 M	0,00	Dana Transfer Umum-Dana Alokasi Umum		Jumlah Sistem Drainase Perkotaan yang Direhabilitasi	0 Sistem Drainase Perkotaan	2.750.000.000,00
1	03	06	2.01	0029	Pembangunan Sistem Drainase Perkotaan									
		Persentase Drainase dalam Kondisi Baik/ Pembuangan Aliran Air Tidak Tersumbat	Jumlah Sistem Drainase Perkotaan yang Dibangun	Panjang Drainase Daerah Kabupaten/Kota yang Ditangani	-Kab. Purworejo, Semua Kecamatan, Semua Kel/Desa	32,67%	0 Sistem Drainase Perkotaan	550 M	0,00	Dana Transfer Umum-Dana Alokasi Umum		Jumlah Sistem Drainase Perkotaan yang Dibangun	0 Sistem Drainase Perkotaan	2.750.000.000,00
1	03	06	2.01	0030	Penyusunan Rencana, Kebijakan, Strategi dan Teknis Sistem Drainase Perkotaan									
		Persentase Drainase dalam Kondisi Baik/ Pembuangan Aliran Air Tidak Tersumbat	Jumlah Dokumen Rencana, Kebijakan, Strategi dan Teknis Sistem Drainase Perkotaan yang disusun	Panjang Drainase Daerah Kabupaten/Kota yang Ditangani	-Kab. Purworejo, Semua Kecamatan, Semua Kel/Desa	32,67%	0 Dokumen	550 M	0,00	Dana Transfer Umum-Dana Alokasi Umum		Jumlah Dokumen Rencana, Kebijakan, Strategi dan Teknis Sistem Drainase Perkotaan yang disusun	0 Dokumen	660.000.000,00
1	03	06	2.01	0031	Operasi dan Pemeliharaan Sistem Drainase Perkotaan									
		Persentase Drainase dalam Kondisi Baik/ Pembuangan Aliran Air Tidak Tersumbat	Jumlah Sistem Drainase Perkotaan yang Beroperasi dan Terpelihara	Panjang Drainase Daerah Kabupaten/Kota yang Ditangani	-Kab. Purworejo, Semua Kecamatan, Semua Kel/Desa	32,67%	2 Sistem Drainase Perkotaan	550 M	500.000.000,00	Dana Transfer Umum-Dana Alokasi Umum		Jumlah Sistem Drainase Perkotaan yang Beroperasi dan Terpelihara	2 Sistem Drainase Perkotaan	1.100.000.000,00
1	03	08			PROGRAM PENATAAN BANGUNAN GEDUNG				10.154.969.180,00					64.999.000.000,00
1	03	08	2.01		Penyelenggaraan Bangunan Gedung di Wilayah Daerah Kabupaten/Kota, Pemberian Izin Mendirikan Bangunan (IMB) dan Sertifikat Laik Fungsi Bangunan Gedung				10.154.969.180,00					64.999.000.000,00
1	03	08	2.01	0021	Pembangunan, Pemanfaatan, Pelestarian dan Pembongkaran Bangunan Gedung untuk Kepentingan Strategis Daerah Kabupaten/Kota									
		Persentase Bangunan Milik Daerah Dengan Kondisi Baik	Jumlah Dokumen Pembangunan, Pemanfaatan, Pelestarian dan Pembongkaran Bangunan Gedung untuk Kepentingan Strategis Daerah Kabupaten/Kota	Jumlah Dokumen Penyelenggaraan Bangunan Gedung di Wilayah Daerah Kabupaten/Kota	-Kab. Purworejo, Semua Kecamatan, Semua Kel/Desa	81,25%	12 Dokumen	2 Dokumen	9.964.968.200,00	Dana Transfer Umum-Dana Alokasi Umum		Jumlah Dokumen Pembangunan, Pemanfaatan, Pelestarian dan Pembongkaran Bangunan Gedung untuk Kepentingan Strategis Daerah Kabupaten/Kota	12 Dokumen	64.669.000.000,00
1	03	08	2.01	0023	Penyelenggaraan Penetapan Persetujuan Bangunan Gedung (PBG), Sertifikat Laik Fungsi (SLF), Surat Bukti Kepemilikan Bangunan Gedung (SBKBG), Rencana Teknis Pembongkaran Bangunan Gedung (RTB), Tim Profesi Ahli (TPA), Tim Penilai Teknis (TPT), Penilik, dan Pendataan									
		Persentase Bangunan Milik Daerah Dengan Kondisi Baik	Jumlah Penetapan Persetujuan Bangunan Gedung (PBG), Sertifikat Laik Fungsi (SLF), Surat Bukti Kepemilikan Bangunan Gedung (SBKBG), Rencana Teknis Pembongkaran Bangunan Gedung (RTB), Tim Profesi Ahli (TPA), Tim Penilai Teknis (TPT), Penilik, dan Pendataan Bangunan Gedung melalui SIMBG	Jumlah Dokumen Penyelenggaraan Bangunan Gedung di Wilayah Daerah Kabupaten/Kota	-Kab. Purworejo, Semua Kecamatan, Semua Kel/Desa	81,25%	1 Dokumen	2 Dokumen	190.000.980,00	Dana Transfer Umum-Dana Alokasi Umum		Jumlah Penetapan Persetujuan Bangunan Gedung (PBG), Sertifikat Laik Fungsi (SLF), Surat Bukti Kepemilikan Bangunan Gedung (SBKBG), Rencana Teknis Pembongkaran Bangunan Gedung (RTB), Tim Profesi Ahli (TPA), Tim Penilai Teknis (TPT), Penilik, dan Pendataan Bangunan Gedung melalui SIMBG	1 Dokumen	330.000.000,00
1	03	09			PROGRAM PENATAAN BANGUNAN DAN LINGKUNGANNYA				200.000.000,00					220.000.000,00
1	03	09	2.01		Penyelenggaraan Penataan Bangunan dan Lingkungannya di Daerah Kabupaten/Kota				200.000.000,00					220.000.000,00

Kode	Unsur / Bidang Unsur / Program / Kegiatan / Sub Kegiatan	Indikator Kinerja			Rencana Tahun 2024					Catatan Penting	Prakiraan Maju Rencana Tahun 2025					
		Capaian Program	Keluaran Sub Kegiatan	Hasil Kegiatan	Lokasi Output Kegiatan	Target Capaian Kinerja			Pagu Indikatif (Rp.)		Sumber Dana	Target Capaian Kinerja		Kebutuhan Dana/Pagu Indikatif (Rp.)		
						Program	Keluaran Sub Kegiatan	Hasil Kegiatan				Tolok Ukur	Target			
1	03	09	2.01	0010	Penyusunan Rencana dan Teknis: Penataan Bangunan dan Lingkungan di Kawasan Strategis Daerah Kabupaten/Kota											
					Rasio Rencana Tala Bangunan dan Lingkungan (RTBL) yang Disusun	Jumlah Dokumen Rencana dan Teknis: Penataan Bangunan dan Lingkungan yang Disusun di Kawasan Strategis Daerah Kabupaten/Kota	Jumlah Dokumen Rencana Tala Bangunan dan Lingkungan (RTBL) yang Disusun	- Kab. Purworejo, Semua Kecamatan, Semua Kel/Desa	62,5 %	1 Dokumen	1 Dokumen	200.000.000,00	Dana Transfer Umum-Dana Alokasi Umum	Jumlah Dokumen Rencana dan Teknis: Penataan Bangunan dan Lingkungan yang Disusun di Kawasan Strategis Daerah Kabupaten/Kota	1 Dokumen	220.000.000,00
1	03	10			PROGRAM PENYELENGGARAAN JALAN					40.565.740.000,00				464.243.176.432,00		
1	03	10	2.01		Penyelenggaraan Jalan Kabupaten/Kota					40.565.740.000,00				464.243.176.432,00		
1	03	10	2.01	0029	Penyusunan Rencana, Kebijakan, Strategi dan Teknis Pengembangan Jaringan Jalan serta Perencanaan Teknis Penyelenggaraan Jalan dan Jembatan											
					Persentase Jalan dan Jembatan Kabupaten dalam Kondisi Baik Sedang	Jumlah Dokumen Rencana, Kebijakan, Strategi dan Teknis Pengembangan Jaringan Jalan serta Perencanaan Teknis Penyelenggaraan Jalan dan Jembatan yang Disusun	Panjang Jalan dan Jembatan Kabupaten yang Ditangani	- Kab. Purworejo, Semua Kecamatan, Semua Kel/Desa	82,96 %	8 Dokumen	14 Km	780.000.000,00	Dana Transfer Umum-Dana Alokasi Umum	Jumlah Dokumen Rencana, Kebijakan, Strategi dan Teknis Pengembangan Jaringan Jalan serta Perencanaan Teknis Penyelenggaraan Jalan dan Jembatan yang Disusun	8 Dokumen	880.000.000,00
1	03	10	2.01	0031	Penggantian Jembatan											
					Persentase Jalan dan Jembatan Kabupaten dalam Kondisi Baik Sedang	Jumlah Jembatan yang Diganti	Panjang Jalan dan Jembatan Kabupaten yang Ditangani	- Kab. Purworejo, Semua Kecamatan, Semua Kel/Desa	82,96 %	2 Jembatan	14 Km	5.800.000.000,00	Dana Transfer Umum-Dana Alokasi Umum	Jumlah Jembatan yang Diganti	2 Jembatan	26.730.000.000,00
1	03	10	2.01	0033	Rekonsruksi Jalan											
					Persentase Jalan dan Jembatan Kabupaten dalam Kondisi Baik Sedang	Panjang Jalan yang Direkonstruksi	Panjang Jalan dan Jembatan Kabupaten yang Ditangani	- Kab. Purworejo, Semua Kecamatan, Semua Kel/Desa	82,96 %	0 KM	14 Km	0,00	Dana Transfer Umum-Dana Alokasi Umum	Panjang Jalan yang Direkonstruksi	0 KM	143.232.216.600,00
1	03	10	2.01	0034	Pemeliharaan Berkala Jalan											
					Persentase Jalan dan Jembatan Kabupaten dalam Kondisi Baik Sedang	Panjang Jalan yang Dipelihara Secara Berkala	Panjang Jalan dan Jembatan Kabupaten yang Ditangani	- Kab. Purworejo, Semua Kecamatan, Semua Kel/Desa	82,96 %	0,5 KM	14 Km	2.474.000.000,00	Dana Transfer Umum-Dana Alokasi Umum	Panjang Jalan yang Dipelihara Secara Berkala	0,5 KM	28.730.362.870,00
1	03	10	2.01	0037	Pelebaran Jalan Menuju Standar											
					Persentase Jalan dan Jembatan Kabupaten dalam Kondisi Baik Sedang	Panjang Jalan yang Dilebarkan Menuju Standar	Panjang Jalan dan Jembatan Kabupaten yang Ditangani	- Kab. Purworejo, Semua Kecamatan, Semua Kel/Desa	82,96 %	0 KM	14 Km	0,00	Dana Transfer Umum-Dana Alokasi Umum	Panjang Jalan yang Dilebarkan Menuju Standar	0 KM	18.040.000.000,00
1	03	10	2.01	0042	Pemeliharaan Berkala Jembatan											
					Persentase Jalan dan Jembatan Kabupaten dalam Kondisi Baik Sedang	Jumlah Jembatan yang Dipelihara Secara Berkala	Panjang Jalan dan Jembatan Kabupaten yang Ditangani	- Kab. Purworejo, Semua Kecamatan, Semua Kel/Desa	82,96 %	0 Jembatan	14 Km	0,00	Dana Transfer Umum-Dana Alokasi Umum	Jumlah Jembatan yang Dipelihara Secara Berkala	0 Jembatan	853.270.000,00
1	03	10	2.01	0043	Survey Kondisi Jalan/Jembatan											
					Persentase Jalan dan Jembatan Kabupaten dalam Kondisi Baik Sedang	Panjang Jalan/Jembatan yang Disurvei Kondisinya	Panjang Jalan dan Jembatan Kabupaten yang Ditangani	- Kab. Purworejo, Semua Kecamatan, Semua Kel/Desa	82,96 %	769,25 KM	14 Km	80.000.000,00	Dana Transfer Umum-Dana Alokasi Umum	Panjang Jalan/Jembatan yang Disurvei Kondisinya	769,25 KM	132.000.000,00
1	03	10	2.01	0044	Rehabilitasi Jalan											
					Persentase Jalan dan Jembatan Kabupaten dalam Kondisi Baik Sedang	Panjang Jalan yang Direhabilitasi	Panjang Jalan dan Jembatan Kabupaten yang Ditangani	- Kab. Purworejo, Semua Kecamatan, Semua Kel/Desa	82,96 %	8 KM	14 Km	14.411.708.616,00	Dana Transfer Umum-Dana Alokasi Umum	Panjang Jalan yang Direhabilitasi	8 KM	201.412.679.600,00
1	03	10	2.01	0046	Pemeliharaan Rutin Jalan											
					Persentase Jalan dan Jembatan Kabupaten dalam Kondisi Baik Sedang	Panjang Jalan yang Dipelihara Secara Rutin	Panjang Jalan dan Jembatan Kabupaten yang Ditangani	- Kab. Purworejo, Semua Kecamatan, Semua Kel/Desa	82,96 %	120 KM	14 Km	17.020.031.384,00	Dana Transfer Umum-Dana Alokasi Umum	Panjang Jalan yang Dipelihara Secara Rutin	120 KM	44.232.647.362,00
1	03	11			PROGRAM PENGEMBANGAN JASA KONSTRUKSI					225.243.900,00				341.000.000,00		
1	03	11	2.01		Penyelenggaraan Pelatihan Tenaga Terampil Konstruksi					110.000.000,00				165.000.000,00		
1	03	11	2.01	0016	Pelatihan Tenaga Kerja Konstruksi Kualifikasi Jabatan Operator, Teknisi atau Analis											
					Rasio Tenaga Operator/Teknisi/Analis yang Memiliki Sertifikat Kompetensi	Jumlah Tenaga Kerja Konstruksi Kualifikasi Jabatan Operator, Teknisi atau Analis yang Dilatih	Jumlah Tenaga Terampil Konstruksi yang Mengikuti Pelatihan	- Kab. Purworejo, Semua Kecamatan, Semua Kel/Desa	86,36 % 100 % 91,67 %	10 Orang	10 Orang	110.000.000,00	Dana Transfer Umum-Dana Alokasi Umum	Jumlah Tenaga Kerja Konstruksi Kualifikasi Jabatan Operator, Teknisi atau Analis yang Dilatih	10 Orang	165.000.000,00
1	03	11	2.02		Penyelenggaraan Sistem Informasi Jasa Konstruksi Cakupan Daerah Kabupaten/Kota					25.000.000,00				66.000.000,00		
1	03	11	2.02	0013	Penyediaan Data dan Informasi Jasa Konstruksi Cakupan Kabupaten/Kota											

Kode	Unsur / Bidang Unsur / Program / Kegiatan / Sub Kegiatan	Indikator Kinerja			Rencana Tahun 2024					Catatan Penting	Prakiraan Maju Rencana Tahun 2025				
		Capaian Program	Keluaran Sub Kegiatan	Hasil Kegiatan	Lokasi Output Kegiatan	Target Capaian Kinerja			Pagu Indikatif (Rp.)		Sumber Dana	Target Capaian Kinerja		Kebutuhan Dana/Pagu Indikatif (Rp.)	
						Program	Keluaran Sub Kegiatan	Hasil Kegiatan				Tolok Ukur	Target		
		Rasio Ketersediaan Informasi Jasa Konstruksi Cakupan Daerah Kabupaten Rasio Ketersediaan Informasi Jasa Konstruksi Cakupan Daerah Kabupaten	Jumlah Dokumen Data dan Informasi Jasa Konstruksi Cakupan Kabupaten/Kota yang Disediakan	Jumlah Dokumen Informasi Jasa Konstruksi Cakupan Daerah Kabupaten/Kota yang Disediakan	-Kab. Purworejo, Semua Kecamatan, Semua Kel/Desa	91,67 % 91,67 %	1 Dokumen	1 Dokumen	25.000.000,00	Dana Transfer Umum-Dana Alokasi Umum		Jumlah Dokumen Data dan Informasi Jasa Konstruksi Cakupan Kabupaten/Kota yang Disediakan	1 Dokumen	66.000.000,00	
1	03	11	2.04	Pengawasan Tertib Usaha, Tertib Penyelenggaraan dan Tertib Pemanfaatan Jasa Konstruksi					90.243.900,00					110.000.000,00	
1	03	11	2.04	0007 Pengawasan dan Evaluasi Tertib Usaha Jasa Konstruksi Kabupaten/Kota											
		Rasio Proyek yang Menjadi Kewenangan Pengawasannya Tanpa Kecelakaan Konstruksi Rasio Ketersediaan Informasi Jasa Konstruksi Cakupan Daerah Kabupaten Rasio Tenaga Operator/ Teknisi/ Analisis yang Memiliki Sertifikat Kompetensi	Jumlah Badan Usaha Jasa Konstruksi Kabupaten/Kota yang Diawasi dan Dievaluasi Tertib Usaha	Jumlah Laporan Pengawasan Tertib Usaha, Tertib Penyelenggaraan dan Tertib Pemanfaatan Jasa Konstruksi yang Disusun	-Kab. Purworejo, Semua Kecamatan, Semua Kel/Desa	100 % 91,67 % 86,36 %	40 Badan Usaha	1 Laporan	90.243.900,00	Dana Transfer Umum-Dana Alokasi Umum		Jumlah Badan Usaha Jasa Konstruksi Kabupaten/Kota yang Diawasi dan Dievaluasi Tertib Usaha	40 Badan Usaha	110.000.000,00	
1	03	12		PROGRAM PENYELENGGARAAN PENATAAN RUANG					528.434.000,00					1.074.500.000,00	
1	03	12	2.01	Penetapan Rencana Tata Ruang Wilayah (RT RW) dan Rencana Rinci Tata Ruang (RRT R) Kabupaten/Kota					145.000.000,00					275.000.000,00	
1	03	12	2.01	0006 Pelaksanaan Persetujuan Substansi RDTR Kabupaten/Kota											
		Persentase Kesesuaian Pemanfaatan Ruang terhadap Rencana Tata Ruang (RTR)	Jumlah dokumen administrasi persetujuan substansi RDTR Kabupaten/Kota	Jumlah Dokumen Rencana Tata Ruang Wilayah (RT RW) dan Rencana Rinci Tata Ruang (RRT R) Kabupaten/Kota yang Disusun	-Kab. Purworejo, Semua Kecamatan, Semua Kel/Desa	64,33 %	1 Dokumen	2 Dokumen	100.000.000,00	Dana Transfer Umum-Dana Alokasi Umum		Jumlah dokumen administrasi persetujuan substansi RDTR Kabupaten/Kota	1 Dokumen	110.000.000,00	
1	03	12	2.01	0010 Penetapan RDTR Kabupaten/Kota											
		Persentase Kesesuaian Pemanfaatan Ruang terhadap Rencana Tata Ruang (RTR)	Jumlah Perkada RDTR Kabupaten/Kota	Jumlah Dokumen Rencana Tata Ruang Wilayah (RT RW) dan Rencana Rinci Tata Ruang (RRT R) Kabupaten/Kota yang Disusun	-Kab. Purworejo, Semua Kecamatan, Semua Kel/Desa	64,33 %	1 Dokumen	2 Dokumen	30.000.000,00	Dana Transfer Umum-Dana Alokasi Umum		Jumlah Perkada RDTR Kabupaten/Kota	1 Dokumen	110.000.000,00	
1	03	12	2.01	0012 Sosialisasi Peraturan Perundang-undangan dan pedoman Bidang Penataan ruang											
		Persentase Kesesuaian Pemanfaatan Ruang terhadap Rencana Tata Ruang (RTR)	Jumlah pemangku kepentingan yang mengikuti kegiatan sosialisasi	Jumlah Dokumen Rencana Tata Ruang Wilayah (RT RW) dan Rencana Rinci Tata Ruang (RRT R) Kabupaten/Kota yang Disusun	-Kab. Purworejo, Semua Kecamatan, Semua Kel/Desa	64,33 %	20 Orang	2 Dokumen	15.000.000,00	Dana Transfer Umum-Dana Alokasi Umum		Jumlah pemangku kepentingan yang mengikuti kegiatan sosialisasi	20 Orang	55.000.000,00	
1	03	12	2.02	Koordinasi dan Sinkronisasi Perencanaan Tata Ruang Daerah Kabupaten/Kota					184.000.000,00					440.000.000,00	
1	03	12	2.02	0004 Penyusunan Peta Dasar											
		Persentase Kesesuaian Pemanfaatan Ruang terhadap Rencana Tata Ruang (RTR)	Jumlah data SHP Peta Dasar	Jumlah Dokumen Koordinasi dan Sinkronisasi Perencanaan Tata Ruang Daerah Kabupaten/Kota	-Kab. Purworejo, Semua Kecamatan, Semua Kel/Desa	64,33 %	1 Peta	1 Dokumen	84.000.000,00	Dana Transfer Umum-Dana Alokasi Umum		Jumlah data SHP Peta Dasar	1 Peta	330.000.000,00	
1	03	12	2.02	0005 Penyusunan RDTR Kabupaten/Kota											
		Persentase Kesesuaian Pemanfaatan Ruang terhadap Rencana Tata Ruang (RTR)	Jumlah materi teknis dan ranperkada RDTR Kabupaten/Kota	Jumlah Dokumen Koordinasi dan Sinkronisasi Perencanaan Tata Ruang Daerah Kabupaten/Kota	-Kab. Purworejo, Semua Kecamatan, Semua Kel/Desa	64,33 %	1 Dokumen	1 Dokumen	100.000.000,00	Dana Transfer Umum-Dana Alokasi Umum		Jumlah materi teknis dan ranperkada RDTR Kabupaten/Kota	1 Dokumen	110.000.000,00	
1	03	12	2.03	Koordinasi dan Sinkronisasi Pemanfaatan Ruang Daerah Kabupaten/Kota					127.000.000,00					282.500.000,00	
1	03	12	2.03	0003 Koordinasi Penyelenggaraan Penataan Ruang											
		Persentase Kesesuaian Pemanfaatan Ruang terhadap Rencana Tata Ruang (RTR)	Jumlah Dokumen koordinasi penyelenggaraan penataan ruang	Jumlah Dokumen Koordinasi dan Sinkronisasi Pemanfaatan Ruang Daerah Kabupaten/Kota	-Kab. Purworejo, Semua Kecamatan, Semua Kel/Desa	64,33 %	1 Dokumen	1 Dokumen	80.000.000,00	Dana Transfer Umum-Dana Alokasi Umum		Jumlah Dokumen koordinasi penyelenggaraan penataan ruang	1 Dokumen	192.500.000,00	
1	03	12	2.03	0004 Pelaksanaan Persetujuan Kesesuaian Kegiatan Pemanfaatan Ruang											
		Persentase Kesesuaian Pemanfaatan Ruang terhadap Rencana Tata Ruang (RTR)	Jumlah layanan Persetujuan KKPR sesuai dengan ketentuan waktu yang berlaku	Jumlah Dokumen Koordinasi dan Sinkronisasi Pemanfaatan Ruang Daerah Kabupaten/Kota	-Kab. Purworejo, Semua Kecamatan, Semua Kel/Desa	64,33 %	50 Layanan	1 Dokumen	47.000.000,00	Dana Transfer Umum-Dana Alokasi Umum		Jumlah layanan Persetujuan KKPR sesuai dengan ketentuan waktu yang berlaku	50 Layanan	90.000.000,00	
1	03	12	2.04	Koordinasi dan Sinkronisasi Pengendalian Pemanfaatan Ruang Daerah Kabupaten/Kota					72.434.000,00					77.000.000,00	
1	03	12	2.04	0007 Pengenaan Sanksi Administratif terhadap pelanggaran pemanfaatan ruang dalam RTR											
		Persentase Kesesuaian Pemanfaatan Ruang terhadap Rencana Tata Ruang (RTR)	Jumlah Kasus yang dikenakan sanksi administratif	Jumlah Dokumen Koordinasi dan Sinkronisasi Pengendalian Pemanfaatan Ruang Daerah	-Kab. Purworejo, Semua Kecamatan, Semua Kel/Desa	64,33 %	10 Kasus	2 Dokumen	18.434.000,00	Dana Transfer Umum-Dana Alokasi Umum		Jumlah Kasus yang dikenakan sanksi administratif	10 Kasus	22.000.000,00	
1	03	12	2.04	0008 Penilaian Pelaksanaan Kesesuaian Kegiatan Pemanfaatan Ruang dan/atau pernyataan mandiri pelaku UMK											

Kode	Unsur / Bidang Unsur / Program / Kegiatan / Sub Kegiatan	Indikator Kinerja			Rencana Tahun 2024					Catatan Penting	Prakiraan Maju Rencana Tahun 2025			
		Capaian Program	Keluaran Sub Kegiatan	Hasil Kegiatan	Lokasi Output Kegiatan	Target Capaian Kinerja			Pagu Indikatif (Rp.)		Sumber Dana	Target Capaian Kinerja		Kebutuhan Dana/Pagu Indikatif (Rp.)
						Program	Keluaran Sub Kegiatan	Hasil Kegiatan				Tolok Ukur	Target	
		Persentase Kesesuaian Pemanfaatan Ruang terhadap Rencana Tata Ruang (RTR)	Dokumen tekstual dan spasial hasil Penilaian Pelaksanaan Kesesuaian Kegiatan Pemanfaatan Ruang	Jumlah Dokumen Koordinasi dan Sinkronisasi Pengendalian Pemanfaatan Ruang Daerah	- Semua Kota/Kab, Semua Kecamatan, Semua Kel/Desa - Kab. Purworejo, Semua Kecamatan, Semua Kel/Desa	64.33 %	1 Dokumen	2 Dokumen	54.000.000,00	Dana Transfer Umum-Dana Alokasi Umum		Dokumen tekstual dan spasial hasil Penilaian Pelaksanaan Kesesuaian Kegiatan Pemanfaatan Ruang	1 Dokumen	55.000.000,00
TOTAL									89.884.052.915,00					612.621.131.436,00

Program dan Kegiatan Perangkat Daerah
Kab. Purworejo
Tahun 2024

Unit Organisasi : 1.04.1.03.2.10.02.0000 DINAS PERUMAHAN RAKYAT, KAWASAN PERMUKIMAN DAN PERTANAHAN
Sub Unit Organisasi : 1.04.1.03.2.10.02.0000 DINAS PERUMAHAN RAKYAT, KAWASAN PERMUKIMAN DAN PERTANAHAN

Kode	Unsur/Bidang Unsur/ Program/Kegiatan/Sub Kegiatan	Indikator Kinerja				Rencana Tahun 2024				Catatan Penting	Prakiraan Meju Rencana Tahun 2025					
		Capaian Program	Keluaran Sub Kegiatan	Hasil Kegiatan	Lokasi Output Kegiatan	Target Capaian Kinerja			Pagu Indikatif (Rp.)		Sumber Dana	Target Capaian Kinerja		Kebutuhan Dana/Pagu Indikatif (Rp.)		
						Program	Keluaran Sub Kegiatan	Hasil Kegiatan				Tolok Ukur	Target			
		DINAS PERUMAHAN RAKYAT, KAWASAN PERMUKIMAN DAN PERTANAHAN								12.313.372.738,00				27.878.225.478,00		
1		URUSAN PEMERINTAHAN WAJIB YANG BERKAITAN DENGAN PELAYANAN DASAR								12.047.789.138,00				27.493.725.478,00		
1	04	URUSAN PEMERINTAHAN BIDANG PERUMAHAN DAN KAWASAN PERMUKIMAN								12.047.789.138,00				27.493.725.478,00		
1	04	01	PROGRAM PENUNJANG URUSAN PEMERINTAHAN DAERAH KABUPATEN ENKOTA								3.347.721.438,00			3.651.793.178,00		
1	04	01	2.01	Perencanaan, Penganggaran, dan Evaluasi Kinerja Perangkat Daerah							22.950.900,00			34.773.310,00		
1	04	01	2.01	0001	Penyusunan Dokumen Perencanaan Perangkat Daerah											
					Persentase Pelaksanaan Penunjang Urusan Pemerintahan Daerah Kabupaten	Jumlah Dokumen Perencanaan Perangkat Daerah	Jumlah Dokumen Perencanaan, Penganggaran, dan Evaluasi Kinerja Perangkat Daerah	-Kab. Purworejo, Semua Kecamatan, Semua Kel/Desa	100 %	15 Dokumen	7 Dokumen	15.181.000,00	Dana Transfer Umum-Dana Alokasi Umum	Jumlah Dokumen Perencanaan Perangkat Daerah	15 Dokumen	25.537.820,00
1	04	01	2.01	0002	Koordinasi dan Penyusunan Dokumen RKA-SKPD											
					Persentase Pelaksanaan Penunjang Urusan Pemerintahan Daerah Kabupaten	Jumlah Dokumen RKA-SKPD dan Laporan Hasil Koordinasi Penyusunan Dokumen RKA-SKPD	Jumlah Dokumen Perencanaan, Penganggaran, dan Evaluasi Kinerja Perangkat Daerah	-Kab. Purworejo, Semua Kecamatan, Semua Kel/Desa	100 %	1 Dokumen	7 Dokumen	1.130.200,00	Dana Transfer Umum-Dana Alokasi Umum	Jumlah Dokumen RKA-SKPD dan Laporan Hasil Koordinasi Penyusunan Dokumen RKA-SKPD	1 Dokumen	1.243.220,00
1	04	01	2.01	0003	Koordinasi dan Penyusunan Dokumen Perubahan RKA-SKPD											
					Persentase Pelaksanaan Penunjang Urusan Pemerintahan Daerah Kabupaten	Jumlah Dokumen Perubahan RKA-SKPD dan Laporan Hasil Koordinasi Penyusunan Dokumen Perubahan RKA-SKPD	Jumlah Dokumen Perencanaan, Penganggaran, dan Evaluasi Kinerja Perangkat Daerah	-Kab. Purworejo, Semua Kecamatan, Semua Kel/Desa	100 %	1 Dokumen	7 Dokumen	1.130.200,00	Dana Transfer Umum-Dana Alokasi Umum	Jumlah Dokumen Perubahan RKA-SKPD dan Laporan Hasil Koordinasi Penyusunan Dokumen Perubahan RKA-SKPD	1 Dokumen	1.243.220,00
1	04	01	2.01	0004	Koordinasi dan Penyusunan DPA-SKPD											
					Persentase Pelaksanaan Penunjang Urusan Pemerintahan Daerah Kabupaten	Jumlah Dokumen DPA-SKPD dan Laporan Hasil Koordinasi Penyusunan Dokumen DPA-SKPD	Jumlah Dokumen Perencanaan, Penganggaran, dan Evaluasi Kinerja Perangkat Daerah	-Kab. Purworejo, Semua Kecamatan, Semua Kel/Desa	100 %	1 Dokumen	7 Dokumen	1.130.200,00	Dana Transfer Umum-Dana Alokasi Umum	Jumlah Dokumen DPA-SKPD dan Laporan Hasil Koordinasi Penyusunan Dokumen DPA-SKPD	1 Dokumen	1.243.220,00
1	04	01	2.01	0005	Koordinasi dan Penyusunan Perubahan DPA-SKPD											
					Persentase Pelaksanaan Penunjang Urusan Pemerintahan Daerah Kabupaten	Jumlah Dokumen Perubahan DPA-SKPD dan Laporan Hasil Koordinasi Penyusunan Dokumen Perubahan DPA-SKPD	Jumlah Dokumen Perencanaan, Penganggaran, dan Evaluasi Kinerja Perangkat Daerah	-Kab. Purworejo, Semua Kecamatan, Semua Kel/Desa	100 %	1 Dokumen	7 Dokumen	1.130.200,00	Dana Transfer Umum-Dana Alokasi Umum	Jumlah Dokumen Perubahan DPA-SKPD dan Laporan Hasil Koordinasi Penyusunan Dokumen Perubahan DPA-SKPD	1 Dokumen	1.243.220,00
1	04	01	2.01	0006	Koordinasi dan Penyusunan Laporan Capaian Kinerja dan Ikhtisar Realisasi Kinerja SKPD											
					Persentase Pelaksanaan Penunjang Urusan Pemerintahan Daerah Kabupaten	Jumlah Laporan Capaian Kinerja dan Ikhtisar Realisasi Kinerja SKPD dan Laporan Hasil Koordinasi Penyusunan Laporan Capaian Kinerja dan Ikhtisar Realisasi Kinerja SKPD	Jumlah Dokumen Perencanaan, Penganggaran, dan Evaluasi Kinerja Perangkat Daerah	-Kab. Purworejo, Semua Kecamatan, Semua Kel/Desa	100 %	16 Laporan	7 Dokumen	1.670.400,00	Dana Transfer Umum-Dana Alokasi Umum	Jumlah Laporan Capaian Kinerja dan Ikhtisar Realisasi Kinerja SKPD dan Laporan Hasil Koordinasi Penyusunan Laporan Capaian Kinerja dan Ikhtisar Realisasi Kinerja SKPD	16 Laporan	1.837.440,00
1	04	01	2.01	0007	Evaluasi Kinerja Perangkat Daerah											
					Persentase Pelaksanaan Penunjang Urusan Pemerintahan Daerah Kabupaten	Jumlah Laporan Evaluasi Kinerja Perangkat Daerah	Jumlah Dokumen Perencanaan, Penganggaran, dan Evaluasi Kinerja Perangkat Daerah	-Kab. Purworejo, Semua Kecamatan, Semua Kel/Desa	100 %	6 Laporan	7 Dokumen	1.578.700,00	Dana Transfer Umum-Dana Alokasi Umum	Jumlah Laporan Evaluasi Kinerja Perangkat Daerah	6 Laporan	2.425.170,00
1	04	01	2.02		Administrasi Keuangan Perangkat Daerah											
1	04	01	2.02	0001	Penyediaan Gaji dan Tunjangan ASN											
					Persentase Pelaksanaan Penunjang Urusan Pemerintahan Daerah Kabupaten	Jumlah Orang yang Menerima Gaji dan Tunjangan ASN	Persentase Layanan Administrasi Keuangan Perangkat Daerah	-Kab. Purworejo, Semua Kecamatan, Semua Kel/Desa	100 %	29 Orang/bulan	100 %	3.028.427.428,00	Dana Transfer Umum-Dana Alokasi Umum	Jumlah Orang yang Menerima Gaji dan Tunjangan ASN	29 Orang/bulan	3.248.857.608,00
1	04	01	2.02	0007	Koordinasi dan Penyusunan Laporan Keuangan Bulanan/ Triwulanan/ Semesteran SKPD											
					Persentase Pelaksanaan Penunjang Urusan Pemerintahan Daerah Kabupaten	Jumlah Laporan Keuangan Bulanan/ Triwulanan/ Semesteran SKPD dan Laporan Koordinasi Penyusunan Laporan Keuangan Bulanan/Triwulanan/Semesteran SKPD	Persentase Layanan Administrasi Keuangan Perangkat Daerah	-Kab. Purworejo, Semua Kecamatan, Semua Kel/Desa	100 %	26 Laporan	100 %	11.206.600,00	Dana Transfer Umum-Dana Alokasi Umum	Jumlah Laporan Keuangan Bulanan/ Triwulanan/ Semesteran SKPD dan Laporan Koordinasi Penyusunan Laporan Keuangan Bulanan/Triwulanan/Semesteran SKPD	26 Laporan	23.451.890,00
1	04	01	2.06		Administrasi Umum Perangkat Daerah											
1	04	01	2.06	0001	Penyediaan Komponen Instalasi Listrik/Penerangan Bangunan Kantor											
					Persentase Pelaksanaan Penunjang Urusan Pemerintahan Daerah Kabupaten	Jumlah Paket Komponen Instalasi Listrik/Penerangan Bangunan Kantor yang Disediakan	Persentase Layanan Administrasi Umum Perangkat Daerah	-Kab. Purworejo, Semua Kecamatan, Semua Kel/Desa	100 %	2 Paket	100 %	2.636.300,00	Dana Transfer Umum-Dana Alokasi Umum	Jumlah Paket Komponen Instalasi Listrik/Penerangan Bangunan Kantor yang Disediakan	2 Paket	2.480.830,00
1	04	01	2.06	0003	Penyediaan Peralatan Rumah Tangga											

Kode	Unsur / Bidang Unsur / Program / Kegiatan / Sub Kegiatan	Indikator Kinerja			Rencana Tahun 2024					Prakiraan Maju Rencana Tahun 2025				
		Capaian Program	Keluaran Sub Kegiatan	Hasil Kegiatan	Lokasi Output Kegiatan	Target Capaian Kinerja			Pagu Indikatif (Rp.)	Sumber Dana	Catatan Penting	Target Capaian Kinerja		Kebutuhan Dana/Pagu Indikatif (Rp.)
						Program	Keluaran Sub Kegiatan	Hasil Kegiatan				Tidak Urut	Target	
		Persentase Pelaksanaan Penunjang Unsur Pemerintahan Daerah Kabupaten	Jumlah Paket Peralatan Rumah Tangga yang Disediakan	Persentase Layanan Administrasi Umum Perangkat Daerah	- Kab. Purworejo, Semua Kecamatan, Semua Kel/Desa	100 %	1 Paket	100 %	3.286.200,00	Dana Transfer Umum-Dana Alokasi Umum		Jumlah Paket Peralatan Rumah Tangga yang Disediakan	1 Paket	3.614.160,00
1	04	01	2.06	0004	Penyediaan Bahan Logistik Kantor									
		Persentase Pelaksanaan Penunjang Unsur Pemerintahan Daerah Kabupaten	Jumlah Paket Bahan Logistik Kantor yang Disediakan	Persentase Layanan Administrasi Umum Perangkat Daerah	- Kab. Purworejo, Semua Kecamatan, Semua Kel/Desa	100 %	1 Paket	100 %	36.750.000,00	Dana Transfer Umum-Dana Alokasi Umum		Jumlah Paket Bahan Logistik Kantor yang Disediakan	1 Paket	40.425.000,00
1	04	01	2.06	0005	Penyediaan Barang Cetak dan Penggandaan									
		Persentase Pelaksanaan Penunjang Unsur Pemerintahan Daerah Kabupaten	Jumlah Paket Barang Cetak dan Penggandaan yang Disediakan	Persentase Layanan Administrasi Umum Perangkat Daerah	- Kab. Purworejo, Semua Kecamatan, Semua Kel/Desa	100 %	1 Paket	100 %	2.055.400,00	Dana Transfer Umum-Dana Alokasi Umum		Jumlah Paket Barang Cetak dan Penggandaan yang Disediakan	1 Paket	6.160.000,00
1	04	01	2.06	0007	Penyediaan Bahan/Material									
		Persentase Pelaksanaan Penunjang Unsur Pemerintahan Daerah Kabupaten	Jumlah Paket Bahan/Material yang Disediakan	Persentase Layanan Administrasi Umum Perangkat Daerah	- Kab. Purworejo, Semua Kecamatan, Semua Kel/Desa	100 %	3 Paket	100 %	15.849.600,00	Dana Transfer Umum-Dana Alokasi Umum		Jumlah Paket Bahan/Material yang Disediakan	3 Paket	28.589.660,00
1	04	01	2.06	0009	Penyelenggaraan Rapat Koordinasi dan Konsultasi SKPD									
		Persentase Pelaksanaan Penunjang Unsur Pemerintahan Daerah Kabupaten	Jumlah Laporan Penyelenggaraan Rapat Koordinasi dan Konsultasi SKPD	Persentase Layanan Administrasi Umum Perangkat Daerah	- Kab. Purworejo, Semua Kecamatan, Semua Kel/Desa	100 %	12 Laporan	100 %	19.195.040,00	Dana Transfer Umum-Dana Alokasi Umum		Jumlah Laporan Penyelenggaraan Rapat Koordinasi dan Konsultasi SKPD	12 Laporan	45.890.020,00
1	04	01	2.08		Penyediaan Jasa Penunjang Unsur Pemerintahan Daerah				79.661.970,00					68.944.000,00
1	04	01	2.08	0002	Penyediaan Jasa Komunikasi, Sumber Daya Air dan Listrik									
		Persentase Pelaksanaan Penunjang Unsur Pemerintahan Daerah Kabupaten	Jumlah Laporan Penyediaan Jasa Komunikasi, Sumber Daya Air dan Listrik yang Disediakan	Jumlah Laporan Penyediaan Jasa Penunjang Unsur Pemerintahan Daerah	- Kab. Purworejo, Semua Kecamatan, Semua Kel/Desa	100 %	12 Laporan	2 Laporan	45.659.970,00	Dana Transfer Umum-Dana Alokasi Umum		Jumlah Laporan Penyediaan Jasa Komunikasi, Sumber Daya Air dan Listrik yang Disediakan	12 Laporan	50.266.000,00
1	04	01	2.08	0004	Penyediaan Jasa Pelayanan Umum Kantor									
		Persentase Pelaksanaan Penunjang Unsur Pemerintahan Daerah Kabupaten	Jumlah Laporan Penyediaan Jasa Pelayanan Umum Kantor yang Disediakan	Jumlah Laporan Penyediaan Jasa Penunjang Unsur Pemerintahan Daerah	- Kab. Purworejo, Semua Kecamatan, Semua Kel/Desa	100 %	2 Laporan	2 Laporan	34.002.000,00	Dana Transfer Umum-Dana Alokasi Umum		Jumlah Laporan Penyediaan Jasa Pelayanan Umum Kantor yang Disediakan	2 Laporan	18.678.000,00
1	04	01	2.09		Pemeliharaan Barang Milik Daerah Penunjang Unsur Pemerintahan Daerah				125.702.000,00					148.606.700,00
1	04	01	2.09	0001	Penyediaan Jasa Pemeliharaan, Biaya Pemeliharaan, dan Pajak Kendaraan Perorangan Dinas atau Kendaraan Dinas Jabatan									
		Persentase Pelaksanaan Penunjang Unsur Pemerintahan Daerah Kabupaten	Jumlah Kendaraan Perorangan Dinas atau Kendaraan Dinas Jabatan yang Dipelihara dan dibayarkan Pajaknya	Barang Milik Daerah (BMD) Penunjang Unsur Pemerintahan Daerah yang Dipelihara	- Kab. Purworejo, Semua Kecamatan, Semua Kel/Desa	100 %	21 Unit	3 jenis	79.450.000,00	Dana Transfer Umum-Dana Alokasi Umum		Jumlah Kendaraan Perorangan Dinas atau Kendaraan Dinas Jabatan yang Dipelihara dan dibayarkan Pajaknya	21 Unit	86.259.800,00
1	04	01	2.09	0009	Pemeliharaan/Rehabilitasi Gedung Kantor dan Bangunan Lainnya									
		Persentase Pelaksanaan Penunjang Unsur Pemerintahan Daerah Kabupaten	Jumlah Gedung Kantor dan Bangunan Lainnya yang Dipelihara/Direhabilitasi	Barang Milik Daerah (BMD) Penunjang Unsur Pemerintahan Daerah yang Dipelihara	- Kab. Purworejo, Semua Kecamatan, Semua Kel/Desa	100 %	1 Unit	3 jenis	20.112.000,00	Dana Transfer Umum-Dana Alokasi Umum		Jumlah Gedung Kantor dan Bangunan Lainnya yang Dipelihara/Direhabilitasi	1 Unit	23.045.000,00
1	04	01	2.09	0010	Pemeliharaan/Rehabilitasi Sarana dan Prasarana Gedung Kantor atau Bangunan Lainnya									
		Persentase Pelaksanaan Penunjang Unsur Pemerintahan Daerah Kabupaten	Jumlah Sarana dan Prasarana Gedung Kantor atau Bangunan Lainnya yang Dipelihara/Direhabilitasi	Barang Milik Daerah (BMD) Penunjang Unsur Pemerintahan Daerah yang Dipelihara	- Kab. Purworejo, Semua Kecamatan, Semua Kel/Desa	100 %	45 Unit	3 jenis	26.140.000,00	Dana Transfer Umum-Dana Alokasi Umum		Jumlah Sarana dan Prasarana Gedung Kantor atau Bangunan Lainnya yang Dipelihara/Direhabilitasi	45 Unit	39.301.900,00
1	04	02			PROGRAM PENGEMBANGAN PERUMAHAN				1.594.924.800,00					2.441.843.580,00
1	04	02	2.01		Pendataan Penyediaan dan Rehabilitasi Rumah Korban Bencana atau Relokasi Program Kabupaten/Kota				81.924.000,00					127.248.000,00
1	04	02	2.01	0002	Identifikasi Lahan/Lahan Potensial sebagai Lokasi Relokasi Perumahan									
		Persentase Penyediaan dan Rehabilitasi Rumah yang Layak Huni bagi Korban Bencana Kabupaten dan Relokasi Program Pemerintah	Jumlah Dokumen Data Identifikasi Lahan yang Potensial Sebagai Lokasi Relokasi Perumahan	Jumlah Dokumen Pendataan Penyediaan dan Rehabilitasi Rumah Korban Bencana atau Relokasi Program Kabupaten/Kota	- Kab. Purworejo, Semua Kecamatan, Semua Kel/Desa	100 % 100 % 100 %	1 Dokumen	5 Dokumen	5.000.000,00	Dana Transfer Umum-Dana Alokasi Umum		Jumlah Dokumen Data Identifikasi Lahan yang Potensial Sebagai Lokasi Relokasi Perumahan	1 Dokumen	5.500.000,00
1	04	02	2.01	0004	Pendataan Tingkat Kerusakan Rumah Akibat Bencana									

Kode	Unsur / Bidang Unsur / Program / Kegiatan / Sub Kegiatan	Indikator Kinerja			Rencana Tahun 2024					Catatan Peniling	Prakiraan Maju Rencana Tahun 2025			
		Capaian Program	Keluaran Sub Kegiatan	Hasil Kegiatan	Lokasi Output Kegiatan	Target Capaian Kinerja			Pagu Indikatif (Rp.)		Sumber Dana	Target Capaian Kinerja		Kebutuhan Dana/Pagu Indikatif (Rp.)
						Program	Keluaran Sub Kegiatan	Hasil Kegiatan				Tolok Ukur	Target	
		Persentase Penyediaan dan Rehabilitasi Rumah yang Layak Huni bagi Korban Bencana Kabupaten dan Relokasi Program Pemerintah	Jumlah Dokumen data Rumah yang Terkena Bencana Kabupaten/Kota berdasarkan Tingkat Kerusakan Rumah	Jumlah Dokumen Pendataan Penyediaan dan Rehabilitasi Rumah Korban Bencana atau Relokasi Program Kabupaten/Kota	-Kab. Purworejo, Semua Kecamatan, Semua Kel/Desa	100 % 100 % 100 % 100 %	1 Dokumen	5 Dokumen	10.000.000,00	Dana Transfer Umum-Dana Alokasi Umum		Jumlah Dokumen data Rumah yang Terkena Bencana Kabupaten/Kota berdasarkan Tingkat Kerusakan Rumah	1 Dokumen	11.000.000,00
1	04	02	2.01	0009	Identifikasi Perumahan di Lokasi Rawan Bencana Kabupaten/Kota									
		Persentase Penyediaan dan Rehabilitasi Rumah yang Layak Huni bagi Korban Bencana Kabupaten dan Relokasi Program Pemerintah	Jumlah Dokumen Data Rumah di Lokasi Rawan Bencana Kabupaten/Kota	Jumlah Dokumen Pendataan Penyediaan dan Rehabilitasi Rumah Korban Bencana atau Relokasi Program Kabupaten/Kota	-Kab. Purworejo, Semua Kecamatan, Semua Kel/Desa	100 % 100 % 100 % 100 %	1 Dokumen	5 Dokumen	56.924.000,00	Dana Transfer Umum-Dana Alokasi Umum		Jumlah Dokumen Data Rumah di Lokasi Rawan Bencana Kabupaten/Kota	1 Dokumen	99.748.000,00
1	04	02	2.01	0010	Pendataan dan Verifikasi Calon Penerima Rumah bagi Korban Bencana Kabupaten/Kota									
		Persentase Penyediaan dan Rehabilitasi Rumah yang Layak Huni bagi Korban Bencana Kabupaten dan Relokasi Program Pemerintah	Jumlah Dokumen Data Bakal Calon Penerima Rumah bagi Korban Bencana Kabupaten/Kota yang Terverifikasi	Jumlah Dokumen Pendataan Penyediaan dan Rehabilitasi Rumah Korban Bencana atau Relokasi Program Kabupaten/Kota	-Kab. Purworejo, Semua Kecamatan, Semua Kel/Desa	100 % 100 % 100 % 100 %	1 Dokumen	5 Dokumen	10.000.000,00	Dana Transfer Umum-Dana Alokasi Umum		Jumlah Dokumen Data Bakal Calon Penerima Rumah bagi Korban Bencana Kabupaten/Kota yang Terverifikasi	1 Dokumen	11.000.000,00
1	04	02	2.03		Pembangunan dan Rehabilitasi Rumah Korban Bencana atau Relokasi Program Kabupaten/Kota				1.276.684.400,00					2.032.584.400,00
1	04	02	2.03	0004	Pembangunan Rumah bagi Korban Bencana									
		Persentase Ijin Pembangunan dan Pengembangan Perumahan Terbit yang Diajukan Pemohon	Jumlah Rumah bagi Korban Bencana Kabupaten/Kota yang Terbangun	Persentase Terselenggaranya Pembangunan dan Rehabilitasi Rumah Korban Bencana atau Relokasi Program Kabupaten/Kota	-Kab. Purworejo, Semua Kecamatan, Semua Kel/Desa	100 % 100 % 100 % 100 %	16 Unit Rumah	100 %	526.098.000,00	Dana Transfer Umum-Dana Alokasi Umum		Jumlah Rumah bagi Korban Bencana Kabupaten/Kota yang Terbangun	16 Unit Rumah	924.884.400,00
1	04	02	2.03	0012	Pembangunan Rumah Khusus beserta PSU bagi Korban Bencana Kabupaten/Kota									

Kode	Unsur / Bidang Unsur / Program / Kegiatan / Sub Kegiatan	Indikator Kinerja			Rencana Tahun 2024					Prakiraan Maju Rencana Tahun 2025						
		Capaian Program	Keluaran Sub Kegiatan	Hasil Kegiatan	Lokasi Output Kegiatan	Target Capaian Kinerja			Pagu Indikatif (Rp.)	Sumber Dana	Catatan Penting	Target Capaian Kinerja		Kebutuhan Dana/Pagu Indikatif (Rp.)		
						Program	Keluaran Sub Kegiatan	Hasil Kegiatan				Tolok Ukur	Target			
		Persentase Ijin Pembangunan dan Pengembangan Perumahan Terbit yang Diajukan Pemohon Persentase Penyediaan dan Rehabilitasi Rumah yang Layak Huni bagi Korban Bencana Kabupaten dan Relokasi Program Pemerintah Persentase Jumlah Rumah Susun, Rumah Khusus yang Terbina Persentase Masyarakat yang Terkena Relokasi akibat Program Pemerintah Kabupaten yang Memperoleh Fasilitas Penyediaan Rumah Layak Huni	Jumlah Rumah Khusus beserta PSU bagi Korban Bencana Kabupaten/Kota	Persentase Terselenggaranya Pembangunan dan Rehabilitasi Rumah Korban Bencana atau Relokasi Program Kabupaten/Kota	- Kab. Purworejo, Semua Kecamatan, Semua Kel/Desa	100 % 100 % 100 % 100 %	2 Unit Rumah	100 %	750.586.400,00	Dana Transfer Umum-Dana Alokasi Umum		Jumlah Rumah Khusus beserta PSU bagi Korban Bencana Kabupaten/Kota	2 Unit Rumah	1.107.700.000,00		
1	04	02	2.05		Pembinaan Pengelolaan Rumah Susun Umum dan/atau Rumah Khusus				236.316.400,00					282.011.180,00		
1	04	02	2.05	0001	Fasilitasi Pengelolaan Kelembagaan dan Pemilik/Penghuni Rumah Susun											
					Persentase Penyediaan dan Rehabilitasi Rumah yang Layak Huni bagi Korban Bencana Kabupaten dan Relokasi Program Pemerintah Persentase Masyarakat yang Terkena Relokasi akibat Program Pemerintah Kabupaten yang Memperoleh Fasilitas Penyediaan Rumah Layak Huni Persentase Ijin Pembangunan dan Pengembangan Perumahan Terbit yang Diajukan Pemohon Persentase jumlah rumah susun, rumah khusus yang terbina	Jumlah Laporan Hasil Fasilitas Pengelolaan Kelembagaan bagi Pemilik/Penghuni Rumah Susun	Jumlah Dokumen Pembinaan Pengelolaan Rumah Susun Umum dan/atau Rumah Khusus	- Kab. Purworejo, Semua Kecamatan, Semua Kel/Desa	100 % 100 % 100 % 100 %	1 Laporan	2 Dokumen	229.942.600,00	Dana Transfer Umum-Dana Alokasi Umum	Jumlah Laporan Hasil Fasilitas Pengelolaan Kelembagaan bagi Pemilik/Penghuni Rumah Susun	1 Laporan	275.000.000,00
1	04	02	2.05	0002	Penatausahaan Pemanfaatan Rumah Susun Umum dan/atau Rumah Khusus											
					Persentase Penyediaan dan Rehabilitasi Rumah yang Layak Huni bagi Korban Bencana Kabupaten dan Relokasi Program Pemerintah Persentase Masyarakat yang Terkena Relokasi akibat Program Pemerintah Kabupaten yang Memperoleh Fasilitas Penyediaan Rumah Layak Huni Persentase Ijin Pembangunan dan Pengembangan Perumahan Terbit yang Diajukan Pemohon Persentase jumlah rumah susun, rumah khusus yang terbina	Jumlah Dokumen Pemanfaatan Rumah Susun Umum dan/atau Rumah Khusus	Jumlah Dokumen Pembinaan Pengelolaan Rumah Susun Umum dan/atau Rumah Khusus	- Kab. Purworejo, Semua Kecamatan, Semua Kel/Desa	100 % 100 % 100 % 100 %	1 Dokumen	2 Dokumen	6.373.800,00	Dana Transfer Umum-Dana Alokasi Umum	Jumlah Dokumen Pemanfaatan Rumah Susun Umum dan/atau Rumah Khusus	1 Dokumen	7.011.180,00
1	04	03			PROGRAM KAWASAN PERMUKIMAN				296.650.900,00					300.000.000,00		
1	04	03	2.03		Peningkatan Kualitas Kawasan Permukiman Kumuh dengan Luas di Bawah 10 (Sepuluh) Ha				296.650.900,00					300.000.000,00		
1	04	03	2.03	0004	Kordinasi dan Sinkronisasi Pengendalian Penyelenggaraan Pemugaran/Peremajaan Permukiman Kumuh											
					Persentase luas kawasan kumuh 0-10 ha yang dilangani	Jumlah Laporan Hasil Koordinasi dan Sinkronisasi Pengendalian Penyelenggaraan Pemugaran/Peremajaan Permukiman Kumuh	Persentase Penyelenggaraan Peningkatan Kualitas Kawasan Permukiman Kumuh dengan Luas di Bawah 10 Ha	- Kab. Purworejo, Semua Kecamatan, Semua Kel/Desa	71,34 %	1 Laporan	100 %	296.650.900,00	Dana Transfer Umum-Dana Alokasi Umum	Jumlah Laporan Hasil Koordinasi dan Sinkronisasi Pengendalian Penyelenggaraan Pemugaran/Peremajaan Permukiman Kumuh	1 Laporan	300.000.000,00
1	04	04			PROGRAM PERUMAHAN DAN KAWASAN PERMUKIMAN KUMUH				1.861.328.000,00					15.000.000.000,00		
1	04	04	2.01		Pencegahan Perumahan dan Kawasan Permukiman Kumuh pada Daerah Kabupaten/Kota				1.861.328.000,00					15.000.000.000,00		
1	04	04	2.01	0001	Perbaikan Rumah Tidak Layak Huni untuk Pencegahan Tumbuh dan Berkembangnya Permukiman Kumuh di Luar Kawasan Permukiman Kumuh dengan Luas di Bawah 10 (Sepuluh) Ha											

Kode	Unsur / Bidang Unsur / Program / Kegiatan / Sub Kegiatan	Indikator Kinerja			Rencana Tahun 2024						Prakiraan Maju Rencana Tahun 2025			
		Capaian Program	Keluaran Sub Kegiatan	Hasil Kegiatan	Lokasi Output Kegiatan	Target Capaian Kinerja			Pagu Indikatif (Rp.)	Sumber Dana	Catatan Penting	Target Capaian Kinerja		Kebutuhan Dana/Pagu Indikatif (Rp.)
						Program	Keluaran Sub Kegiatan	Hasil Kegiatan				Tolok Ukur	Target	
		Persentase pengurangan rumah tidak layak huni di luar kawasan kumuh	Jumlah Rumah Tidak Layak Huni untuk Pencegahan Terhadap Tumbuh dan Berkembangnya Pemukiman Kumuh di Luar Kawasan Pemukiman Kumuh dengan Luas di Bawah 10 (Sepuluh) Ha yang Diperbaiki	Jumlah Rumah Tidak Layak Huni yang Ditangani	-Kab. Purworejo, Semua Kecamatan, Semua Kel/Desa	7,45 %	86 Unit Rumah	130 Unit Rumah	1.861.328.000,00	Dana Transfer Umum-Dana Alokasi Umum		Jumlah Rumah Tidak Layak Huni untuk Pencegahan Terhadap Tumbuh dan Berkembangnya Pemukiman Kumuh di Luar Kawasan Pemukiman Kumuh dengan Luas di Bawah 10 (Sepuluh) Ha yang Diperbaiki	86 Unit Rumah	15.000.000.000,00
1	04 05	PROGRAM PENINGKATAN PRASARANA, SARANA DAN UTILITAS UMUM (PSU)						4.947.164.000,00						6.100.088.720,00
1	04 05 2.01	Unsur Penyelenggaraan PSU Perumahan						4.947.164.000,00						6.100.088.720,00
1	04 05 2.01 0002	Penyediaan Prasarana, Sarana, dan Utilitas Umum di Perumahan untuk Menunjang Fungsi Hunian												
		Persentase jumlah perumahan yang sudah dilengkapi Prasarana, Sarana dan Utilitas Umum (PSU)	Jumlah Lokasi Perumahan yang Disediakan Prasarana, Sarana, dan Utilitas Umum yang Menunjang Fungsi Hunian	Persentase Penyelenggaraan PSU Perumahan	-Kab. Purworejo, Semua Kecamatan, Semua Kel/Desa	86,96 %	10 Lokasi	100 %	4.932.164.000,00	Dana Transfer Umum-Dana Alokasi Umum		Jumlah Lokasi Perumahan yang Disediakan Prasarana, Sarana, dan Utilitas Umum yang Menunjang Fungsi Hunian	10 Lokasi	6.050.000.000,00
1	04 05 2.01 0010	Verifikasi dan Penyerahan PSU Perumahan dari Pengembang												
		Persentase jumlah perumahan yang sudah dilengkapi Prasarana, Sarana dan Utilitas Umum (PSU)	Jumlah Laporan Hasil Serah Terima PSU Perumahan yang Terverifikasi dari Pengembang	Persentase Penyelenggaraan PSU Perumahan	-Kab. Purworejo, Semua Kecamatan, Semua Kel/Desa	86,96 %	1 Laporan	100 %	15.000.000,00	Dana Transfer Umum-Dana Alokasi Umum		Jumlah Laporan Hasil Serah Terima PSU Perumahan yang Terverifikasi dari Pengembang	1 Laporan	50.088.720,00
2		URUSAN PEMERINTAHAN WAJIB YANG TIDAK BERKAITAN DENGAN PELAYANAN DASAR						265.583.600,00						384.500.000,00
2	10	URUSAN PEMERINTAHAN BIDANG PERTANAHAN						265.583.600,00						384.500.000,00
2	10 04	PROGRAM PENYELESAIAN SENGKETA TANAH GARAPAN						111.441.400,00						127.500.000,00
2	10 04 2.01	Penyelesaian Sengketa Tanah Garapan dalam Daerah Kabupaten/Kota						111.441.400,00						127.500.000,00
2	10 04 2.01 0001	Inventarisasi Sengketa, Konflik, dan Perkara Pertanahan dalam 1 (satu) Daerah Kabupaten/Kota												
		Persentase Penanganan Sengketa Tanah Garapan	Jumlah Data Sengketa, Konflik dan Perkara dalam 1 (Satu) Daerah Kabupaten/Kota	Jumlah Dokumen Penyelesaian Sengketa Tanah Garapan dalam Daerah Kabupaten/Kota	-Kab. Purworejo, Semua Kecamatan, Semua Kel/Desa	100 %	1 Dokumen	2 Dokumen	13.536.700,00	Dana Transfer Umum-Dana Alokasi Umum		Jumlah Data Sengketa, Konflik dan Perkara dalam 1 (Satu) Daerah Kabupaten/Kota	1 Dokumen	17.000.000,00
2	10 04 2.01 0002	Mediasi Penyelesaian Sengketa Tanah Garapan dalam 1 (satu) Daerah Kabupaten/Kota												
		Persentase Penanganan Sengketa Tanah Garapan	Jumlah Berita Acara Hasil Mediasi Penyelesaian Kasus Sengketa dan Konflik Tanah Garapan dalam 1 (Satu) Daerah Kabupaten/Kota	Jumlah Dokumen Penyelesaian Sengketa Tanah Garapan dalam Daerah Kabupaten/Kota	-Kab. Purworejo, Semua Kecamatan, Semua Kel/Desa	100 %	1 Berita Acara	2 Dokumen	97.904.700,00	Dana Transfer Umum-Dana Alokasi Umum		Jumlah Berita Acara Hasil Mediasi Penyelesaian Kasus Sengketa dan Konflik Tanah Garapan dalam 1 (Satu) Daerah Kabupaten/Kota	1 Berita Acara	110.500.000,00
2	10 09	PROGRAM PENGELOLAAN IZIN MEMBUKA TANAH						154.142.200,00						257.000.000,00
2	10 09 2.01	Penerbitan Izin Membuka Tanah						154.142.200,00						257.000.000,00
2	10 09 2.01 0001	Koordinasi dan Sinkronisasi Pemberian Izin Membuka Tanah												
		Persentase Pemohonan Izin Membuka Tanah Negara yang Disetujui	Jumlah Dokumen Kegiatan Koordinasi dan Sinkronisasi dalam rangka Pemberian Izin Membuka Tanah	Jumlah Dokumen Penerbitan Izin Membuka Tanah	-Kab. Purworejo, Semua Kecamatan, Semua Kel/Desa	100 %	1 Dokumen	2 Dokumen	8.499.500,00	Dana Transfer Umum-Dana Alokasi Umum		Jumlah Dokumen Kegiatan Koordinasi dan Sinkronisasi dalam rangka Pemberian Izin Membuka Tanah	1 Dokumen	17.000.000,00
2	10 09 2.01 0002	Pengendalian Pemanfaatan Tanah Negara												
		Persentase Pemohonan Izin Membuka Tanah Negara yang Disetujui	Jumlah Dokumen Kegiatan Pengendalian Pemanfaatan Tanah Negara	Jumlah Dokumen Penerbitan Izin Membuka Tanah	-Kab. Purworejo, Semua Kecamatan, Semua Kel/Desa	100 %	1 Dokumen	2 Dokumen	145.642.700,00	Dana Transfer Umum-Dana Alokasi Umum		Jumlah Dokumen Kegiatan Pengendalian Pemanfaatan Tanah Negara	1 Dokumen	240.000.000,00
TOTAL									12.313.372.738,00				27.878.225.478,00	

Program dan Kegiatan Perangkat Daerah
Kab. Purworejo
Tahun 2024

Unit Organisasi : 1.05.0.00.0.00.03.0000 SATUAN POLISI PAMONG PRAJA DAN PEMADAM KEBAKARAN
Sub Unit Organisasi : 1.05.0.00.0.00.03.0000 SATUAN POLISI PAMONG PRAJA DAN PEMADAM KEBAKARAN

Kode	Ususan / Bidang Ususan / Program / Kegiatan / Sub Kegiatan	Indikator Kinerja			Rencana Tahun 2024					Prakiraan Meju Rencana Tahun 2025						
		Capaian Program	Keluaran Sub Kegiatan	Hasil Kegiatan	Lokasi Output Kegiatan	Target Capaian Kinerja			Pagu Indikatif (Rp.)	Sumber Dana	Catatan Penting	Target Capaian Kinerja		Kebutuhan Dana/Pagu Indikatif (Rp.)		
						Program	Keluaran Sub Kegiatan	Hasil Kegiatan				Tolok Ukur	Target			
		SATUAN POLISI PAMONG PRAJA DAN PEMADAM KEBAKARAN								15.519.296.496,00				23.166.646.128,00		
1		URUSAN PEMERINTAHAN WAJIB YANG BERKAITAN DENGAN PELAYANAN DASAR								15.519.296.496,00				23.166.646.128,00		
1	05	URUSAN PEMERINTAHAN BIDANG KETENTERAMAN DAN KETERTIBAN UMUM SERTA PERLINDUNGAN MASYARAKAT								15.519.296.496,00				23.166.646.128,00		
1	05	01	PROGRAM PENUNJANG URUSAN PEMERINTAHAN DAERAH KABUPATEN ENKOTA							7.150.110.336,00				7.570.726.128,00		
1	05	01	2.01	Perencanaan, Penganggaran, dan Evaluasi Kinerja Perangkat Daerah						22.811.800,00				38.610.194,00		
1	05	01	2.01	0001	Penyusunan Dokumen Perencanaan Perangkat Daerah											
					Persentase Pelaksanaan Penunjang Ususan Pemerintahan Daerah Kabupaten	Jumlah Dokumen Perencanaan Perangkat Daerah	Jumlah Dokumen Perencanaan, Penganggaran, dan Evaluasi Kinerja Perangkat Daerah	- Kab. Purworejo, Semua Kecamatan, Semua Kel/Desa	100 %	15 Dokumen	3 Dokumen	16.890.300,00	Dana Transfer Umum-Dana Alokasi Umum	Jumlah Dokumen Perencanaan Perangkat Daerah	15 Dokumen	15.099.525,00
1	05	01	2.01	0002	Koordinasi dan Penyusunan Dokumen RKA-SKPD											
					Persentase Pelaksanaan Penunjang Ususan Pemerintahan Daerah Kabupaten	Jumlah Dokumen RKA-SKPD dan Laporan Hasil Koordinasi Penyusunan Dokumen RKA-SKPD	Jumlah Dokumen Perencanaan, Penganggaran, dan Evaluasi Kinerja Perangkat Daerah	- Semua Kota/Kab, Semua Kecamatan, Semua Kel/Desa - Kab. Purworejo, Semua Kecamatan, Semua Kel/Desa	100 %	0 Dokumen	3 Dokumen	0,00	Dana Transfer Umum-Dana Alokasi Umum	Jumlah Dokumen RKA-SKPD dan Laporan Hasil Koordinasi Penyusunan Dokumen RKA-SKPD	0 Dokumen	4.000.000,00
1	05	01	2.01	0003	Koordinasi dan Penyusunan Dokumen Perubahan RKA-SKPD											
					Persentase Pelaksanaan Penunjang Ususan Pemerintahan Daerah Kabupaten	Jumlah Dokumen Perubahan RKA-SKPD dan Laporan Hasil Koordinasi Penyusunan Dokumen Perubahan RKA-SKPD	Jumlah Dokumen Perencanaan, Penganggaran, dan Evaluasi Kinerja Perangkat Daerah	- Kab. Purworejo, Semua Kecamatan, Semua Kel/Desa	100 %	0 Dokumen	3 Dokumen	0,00	Dana Transfer Umum-Dana Alokasi Umum	Jumlah Dokumen Perubahan RKA-SKPD dan Laporan Hasil Koordinasi Penyusunan Dokumen Perubahan RKA-SKPD	0 Dokumen	3.196.699,00
1	05	01	2.01	0004	Koordinasi dan Penyusunan DPA-SKPD											
					Persentase Pelaksanaan Penunjang Ususan Pemerintahan Daerah Kabupaten	Jumlah Dokumen DPA-SKPD dan Laporan Hasil Koordinasi Penyusunan Dokumen DPA-SKPD	Jumlah Dokumen Perencanaan, Penganggaran, dan Evaluasi Kinerja Perangkat Daerah	- Semua Kota/Kab, Semua Kecamatan, Semua Kel/Desa - Kab. Purworejo, Semua Kecamatan, Semua Kel/Desa	100 %	0 Dokumen	3 Dokumen	0,00	Dana Transfer Umum-Dana Alokasi Umum	Jumlah Dokumen DPA-SKPD dan Laporan Hasil Koordinasi Penyusunan Dokumen DPA-SKPD	0 Dokumen	4.000.000,00
1	05	01	2.01	0005	Koordinasi dan Penyusunan Perubahan DPA-SKPD											
					Persentase Pelaksanaan Penunjang Ususan Pemerintahan Daerah Kabupaten	Jumlah Dokumen Perubahan DPA-SKPD dan Laporan Hasil Koordinasi Penyusunan Dokumen Perubahan DPA-SKPD	Jumlah Dokumen Perencanaan, Penganggaran, dan Evaluasi Kinerja Perangkat Daerah	- Kab. Purworejo, Semua Kecamatan, Semua Kel/Desa	100 %	0 Dokumen	3 Dokumen	0,00	Dana Transfer Umum-Dana Alokasi Umum	Jumlah Dokumen Perubahan DPA-SKPD dan Laporan Hasil Koordinasi Penyusunan Dokumen Perubahan DPA-SKPD	0 Dokumen	2.343.089,00
1	05	01	2.01	0006	Koordinasi dan Penyusunan Laporan Capaian Kinerja dan Ikhtisar Realisasi Kinerja SKPD											
					Persentase Pelaksanaan Penunjang Ususan Pemerintahan Daerah Kabupaten	Jumlah Laporan Capaian Kinerja dan Ikhtisar Realisasi Kinerja SKPD dan Laporan Hasil Koordinasi Penyusunan Laporan Capaian Kinerja dan Ikhtisar Realisasi Kinerja SKPD	Jumlah Dokumen Perencanaan, Penganggaran, dan Evaluasi Kinerja Perangkat Daerah	- Semua Kota/Kab, Semua Kecamatan, Semua Kel/Desa - Kab. Purworejo, Semua Kecamatan, Semua Kel/Desa	100 %	16 Laporan	3 Dokumen	3.209.100,00	Dana Transfer Umum-Dana Alokasi Umum	Jumlah Laporan Capaian Kinerja dan Ikhtisar Realisasi Kinerja SKPD dan Laporan Hasil Koordinasi Penyusunan Laporan Capaian Kinerja dan Ikhtisar Realisasi Kinerja SKPD	16 Laporan	4.500.000,00
1	05	01	2.01	0007	Evaluasi Kinerja Perangkat Daerah											
					Persentase Pelaksanaan Penunjang Ususan Pemerintahan Daerah Kabupaten	Jumlah Laporan Evaluasi Kinerja Perangkat Daerah	Jumlah Dokumen Perencanaan, Penganggaran, dan Evaluasi Kinerja Perangkat Daerah	- Kab. Purworejo, Semua Kecamatan, Semua Kel/Desa	100 %	6 Laporan	3 Dokumen	2.712.400,00	Dana Transfer Umum-Dana Alokasi Umum	Jumlah Laporan Evaluasi Kinerja Perangkat Daerah	6 Laporan	5.470.881,00
1	05	01	2.02		Administrasi Keuangan Perangkat Daerah											
1	05	01	2.02	0001	Penyediaan Gaji dan Tunjangan ASN											
					Persentase Pelaksanaan Penunjang Ususan Pemerintahan Daerah Kabupaten	Jumlah Orang yang Menerima Gaji dan Tunjangan ASN	Persentase Layanan Administrasi Keuangan Perangkat Daerah	- Semua Kota/Kab, Semua Kecamatan, Semua Kel/Desa - Kab. Purworejo, Semua Kecamatan, Semua Kel/Desa	100 %	76 Orang/bulan	100 %	6.429.914.800,00	Dana Transfer Umum-Dana Alokasi Umum	Jumlah Orang yang Menerima Gaji dan Tunjangan ASN	76 Orang/bulan	6.176.581.598,00
1	05	01	2.02	0005	Koordinasi dan Penyusunan Laporan Keuangan Akhir Tahun SKPD											

Kode	Unsur / Bidang Unsur / Program / Kegiatan / Sub Kegiatan	Indikator Kinerja			Rencana Tahun 2024					Catatan Penting	Prakiraan Maju Rencana Tahun 2025			
		Capaian Program	Keluaran Sub Kegiatan	Hasil Kegiatan	Lokasi Output Kegiatan	Target Capaian Kinerja			Pagu Indikatif (Rp.)		Sumber Dana	Target Capaian Kinerja		Kebutuhan Dana/Pagu Indikatif (Rp.)
						Program	Keluaran Sub Kegiatan	Hasil Kegiatan				Titik Ukur	Target	
		Persentase Pelaksanaan Penunjang Urusan Pemerintahan Daerah Kabupaten	Jumlah Laporan Keuangan Akhir Tahun SKPD dan Laporan Hasil Koordinasi Penyusunan Laporan Keuangan Akhir Tahun SKPD	Persentase Layanan Administrasi Keuangan Perangkat Daerah	-Kab. Purworejo, Semua Kecamatan, Semua Kel/Desa	100 %	6 Laporan	100 %	2.363.800,00	Dana Transfer Umum-Dana Alokasi Umum	Jumlah Laporan Keuangan Akhir Tahun SKPD dan Laporan Hasil Koordinasi Penyusunan Laporan Keuangan Akhir Tahun SKPD	6 Laporan	6.000.000,00	
1	05	01	2.02	0007	Koordinasi dan Penyusunan Laporan Keuangan Bulanan/ Triwulanan/ Semesteran SKPD									
		Persentase Pelaksanaan Penunjang Urusan Pemerintahan Daerah Kabupaten	Jumlah Laporan Keuangan Bulanan/ Triwulanan/ Semesteran SKPD dan Laporan Koordinasi Penyusunan Laporan Keuangan Bulanan/ Triwulanan/ Semesteran SKPD	Persentase Layanan Administrasi Keuangan Perangkat Daerah	-Kab. Purworejo, Semua Kecamatan, Semua Kel/Desa	100 %	26 Laporan	100 %	2.985.500,00	Dana Transfer Umum-Dana Alokasi Umum	Jumlah Laporan Keuangan Bulanan/ Triwulanan/ Semesteran SKPD dan Laporan Koordinasi Penyusunan Laporan Keuangan Bulanan/ Triwulanan/ Semesteran SKPD	26 Laporan	5.500.000,00	
1	05	01	2.05		Administrasi Kepegawaian Perangkat Daerah				54.065.900,00				587.206.100,00	
1	05	01	2.05	0001	Peningkatan Sarana dan Prasarana Disiplin Pegawai									
		Persentase Pelaksanaan Penunjang Urusan Pemerintahan Daerah Kabupaten	Jumlah Unit Peningkatan Sarana dan Prasarana Disiplin Pegawai	Persentase Layanan Administrasi Kepegawaian Perangkat Daerah	-Kab. Purworejo, Semua Kecamatan, Semua Kel/Desa	100 %	0 Unit	100 %	0,00	Dana Transfer Umum-Dana Alokasi Umum	Jumlah Unit Peningkatan Sarana dan Prasarana Disiplin Pegawai	0 Unit	4.286.200,00	
1	05	01	2.05	0002	Pengadaan Pakaian Dinas beserta Atribut Kelengkapannya									
		Persentase Pelaksanaan Penunjang Urusan Pemerintahan Daerah Kabupaten	Jumlah Paket Pakaian Dinas beserta Atribut Kelengkapan	Persentase Layanan Administrasi Kepegawaian Perangkat Daerah	-Kab. Purworejo, Semua Kecamatan, Semua Kel/Desa	100 %	0 Paket	100 %	0,00	Dana Transfer Umum-Dana Alokasi Umum	Jumlah Paket Pakaian Dinas beserta Atribut Kelengkapan	0 Paket	500.000.000,00	
1	05	01	2.05	0003	Pendataan dan Pengolahan Administrasi Kepegawaian									
		Persentase Pelaksanaan Penunjang Urusan Pemerintahan Daerah Kabupaten	Jumlah Dokumen Pendataan dan Pengolahan Administrasi Kepegawaian	Persentase Layanan Administrasi Kepegawaian Perangkat Daerah	-Kab. Purworejo, Semua Kecamatan, Semua Kel/Desa	100 %	1 Dokumen	100 %	3.242.600,00	Dana Transfer Umum-Dana Alokasi Umum	Jumlah Dokumen Pendataan dan Pengolahan Administrasi Kepegawaian	1 Dokumen	6.644.600,00	
1	05	01	2.05	0005	Monitoring, Evaluasi, dan Penilaian Kinerja Pegawai									
		Persentase Pelaksanaan Penunjang Urusan Pemerintahan Daerah Kabupaten	Jumlah Dokumen Monitoring, Evaluasi, dan Penilaian Kinerja Pegawai	Persentase Layanan Administrasi Kepegawaian Perangkat Daerah	-Kab. Purworejo, Semua Kecamatan, Semua Kel/Desa	100 %	1 Dokumen	100 %	6.165.300,00	Dana Transfer Umum-Dana Alokasi Umum	Jumlah Dokumen Monitoring, Evaluasi, dan Penilaian Kinerja Pegawai	1 Dokumen	10.683.500,00	
1	05	01	2.05	0009	Pendidikan dan Pelatihan Pegawai Berdasarkan Tugas dan Fungsi									
		Persentase Pelaksanaan Penunjang Urusan Pemerintahan Daerah Kabupaten	Jumlah Pegawai Berdasarkan Tugas dan Fungsi yang Mengikuti Pendidikan dan Pelatihan	Persentase Layanan Administrasi Kepegawaian Perangkat Daerah	-Kab. Purworejo, Semua Kecamatan, Semua Kel/Desa	100 %	2 Orang	100 %	44.658.000,00	Dana Transfer Umum-Dana Alokasi Umum	Jumlah Pegawai Berdasarkan Tugas dan Fungsi yang Mengikuti Pendidikan dan Pelatihan	2 Orang	65.591.800,00	
1	05	01	2.06		Administrasi Umum Perangkat Daerah				235.791.200,00				442.810.000,00	
1	05	01	2.06	0001	Penyediaan Komponen Instalasi Listrik/Penerangan Bangunan Kantor									
		Persentase Pelaksanaan Penunjang Urusan Pemerintahan Daerah Kabupaten	Jumlah Paket Komponen Instalasi Listrik/Penerangan Bangunan Kantor yang Disediakan	Persentase Layanan Administrasi Umum Perangkat Daerah	-Kab. Purworejo, Semua Kecamatan, Semua Kel/Desa	100 %	3 Paket	100 %	7.560.900,00	Dana Transfer Umum-Dana Alokasi Umum	Jumlah Paket Komponen Instalasi Listrik/Penerangan Bangunan Kantor yang Disediakan	3 Paket	9.175.800,00	
1	05	01	2.06	0002	Penyediaan Peralatan dan Perlengkapan Kantor									
		Persentase Pelaksanaan Penunjang Urusan Pemerintahan Daerah Kabupaten	Jumlah Paket Peralatan dan Perlengkapan Kantor yang Disediakan	Persentase Layanan Administrasi Umum Perangkat Daerah	-Kab. Purworejo, Semua Kecamatan, Semua Kel/Desa	100 %	5 Paket	100 %	15.369.400,00	Dana Transfer Umum-Dana Alokasi Umum	Jumlah Paket Peralatan dan Perlengkapan Kantor yang Disediakan	5 Paket	16.770.700,00	
1	05	01	2.06	0003	Penyediaan Peralatan Rumah Tangga									
		Persentase Pelaksanaan Penunjang Urusan Pemerintahan Daerah Kabupaten	Jumlah Paket Peralatan Rumah Tangga yang Disediakan	Persentase Layanan Administrasi Umum Perangkat Daerah	-Kab. Purworejo, Semua Kecamatan, Semua Kel/Desa	100 %	3 Paket	100 %	9.242.300,00	Dana Transfer Umum-Dana Alokasi Umum	Jumlah Paket Peralatan Rumah Tangga yang Disediakan	3 Paket	9.242.300,00	
1	05	01	2.06	0004	Penyediaan Bahan Logistik Kantor									
		Persentase Pelaksanaan Penunjang Urusan Pemerintahan Daerah Kabupaten	Jumlah Paket Bahan Logistik Kantor yang Disediakan	Persentase Layanan Administrasi Umum Perangkat Daerah	-Semua Kecamatan, Semua Kel/Desa	100 %	1 Paket	100 %	124.299.000,00	Dana Transfer Umum-Dana Alokasi Umum	Jumlah Paket Bahan Logistik Kantor yang Disediakan	1 Paket	130.415.000,00	
1	05	01	2.06	0005	Penyediaan Barang Cetak dan Penggandaan									
		Persentase Pelaksanaan Penunjang Urusan Pemerintahan Daerah Kabupaten	Jumlah Paket Barang Cetak dan Penggandaan yang Disediakan	Persentase Layanan Administrasi Umum Perangkat Daerah	-Kab. Purworejo, Semua Kecamatan, Semua Kel/Desa	100 %	4 Paket	100 %	17.151.000,00	Dana Transfer Umum-Dana Alokasi Umum	Jumlah Paket Barang Cetak dan Penggandaan yang Disediakan	4 Paket	31.319.000,00	
1	05	01	2.06	0006	Penyediaan Bahan Bacaan dan Peraturan Perundang-undangan									
		Persentase Pelaksanaan Penunjang Urusan Pemerintahan Daerah Kabupaten	Jumlah Dokumen Bahan Bacaan dan Peraturan Perundang-undangan yang Disediakan	Persentase Layanan Administrasi Umum Perangkat Daerah	-Kab. Purworejo, Semua Kecamatan, Semua Kel/Desa	100 %	0 Dokumen	100 %	0,00	Dana Transfer Umum-Dana Alokasi Umum	Jumlah Dokumen Bahan Bacaan dan Peraturan Perundang-undangan yang Disediakan	0 Dokumen	2.452.000,00	
1	05	01	2.06	0007	Penyediaan Bahan Material									

Kode	Unsur / Bidang Unsur / Program / Kegiatan / Sub Kegiatan	Indikator Kinerja			Rencana Tahun 2024					Prakiraan Maju Rencana Tahun 2025								
		Capaian Program	Keluaran Sub Kegiatan	Hasil Kegiatan	Lokasi Output Kegiatan	Target Capaian Kinerja			Pagu Indikatif (Rp.)	Sumber Dana	Catatan Penting	Target Capaian Kinerja		Kebutuhan Dana/Pagu Indikatif (Rp.)				
						Program	Keluaran Sub Kegiatan	Hasil Kegiatan				Tolok Ukur	Target					
1	05	01	2.06	0008	Fasilitasi Kunjungan Tamu	Persentase Pelaksanaan Penunjang Unsur Pemerintahan Daerah Kabupaten	Jumlah Paket Bahan/Material yang Disediakan	Persentase Layanan Administrasi Umum Perangkat Daerah	- Kab. Punorejo, Semua Kecamatan, Semua Kel/Desa	100%	4 Paket	100%	10.532.600,00	Dana Transfer Umum-Dana Alokasi Umum		Jumlah Paket Bahan/Material yang Disediakan	4 Paket	23.512.000,00
1	05	01	2.06	0009	Penyenggaraan Rapat Koordinasi dan Konsultasi SKPD	Persentase Pelaksanaan Penunjang Unsur Pemerintahan Daerah Kabupaten	Jumlah Laporan Fasilitasi Kunjungan Tamu	Persentase Layanan Administrasi Umum Perangkat Daerah	- Kab. Punorejo, Semua Kecamatan, Semua Kel/Desa	100%	1 Laporan	100%	3.732.000,00	Dana Transfer Umum-Dana Alokasi Umum		Jumlah Laporan Fasilitasi Kunjungan Tamu	1 Laporan	5.950.500,00
1	05	01	2.06	0010	Penatausahaan Arsip Dinamis pada SKPD	Persentase Pelaksanaan Penunjang Unsur Pemerintahan Daerah Kabupaten	Jumlah Laporan Penyelenggaraan Rapat Koordinasi dan Konsultasi SKPD	Persentase Layanan Administrasi Umum Perangkat Daerah	- Kab. Punorejo, Semua Kecamatan, Semua Kel/Desa	100%	1 Laporan	100%	41.430.000,00	Dana Transfer Umum-Dana Alokasi Umum		Jumlah Laporan Penyelenggaraan Rapat Koordinasi dan Konsultasi SKPD	1 Laporan	204.890.000,00
1	05	01	2.08		Penyediaan Jasa Penunjang Unsur Pemerintahan Daerah													
1	05	01	2.08	0001	Penyediaan Jasa Surat Menyurat	Persentase Pelaksanaan Penunjang Unsur Pemerintahan Daerah Kabupaten	Jumlah Laporan Penyediaan Jasa Surat Menyurat	Jumlah Laporan Penyediaan Jasa Penunjang Unsur Pemerintahan Daerah	- Kab. Punorejo, Semua Kecamatan, Semua Kel/Desa	100%	0 Laporan	3 Laporan	0,00	Dana Transfer Umum-Dana Alokasi Umum		Jumlah Laporan Penyediaan Jasa Surat Menyurat	0 Laporan	8.410.300,00
1	05	01	2.08	0002	Penyediaan Jasa Komunikasi, Sumber Daya Air dan Listrik	Persentase Pelaksanaan Penunjang Unsur Pemerintahan Daerah Kabupaten	Jumlah Laporan Penyediaan Jasa Komunikasi, Sumber Daya Air dan Listrik yang Disediakan	Jumlah Laporan Penyediaan Jasa Penunjang Unsur Pemerintahan Daerah	- Kab. Punorejo, Semua Kecamatan, Semua Kel/Desa	100%	1 Laporan	3 Laporan	76.800.000,00	Dana Transfer Umum-Dana Alokasi Umum		Jumlah Laporan Penyediaan Jasa Komunikasi, Sumber Daya Air dan Listrik yang Disediakan	1 Laporan	41.512.400,00
1	05	01	2.08	0004	Penyediaan Jasa Pelayanan Umum Kantor	Persentase Pelaksanaan Penunjang Unsur Pemerintahan Daerah Kabupaten	Jumlah Laporan Penyediaan Jasa Pelayanan Umum Kantor yang Disediakan	Jumlah Laporan Penyediaan Jasa Penunjang Unsur Pemerintahan Daerah	- Kab. Punorejo, Semua Kecamatan, Semua Kel/Desa	100%	1 Laporan	3 Laporan	24.821.336,00	Dana Transfer Umum-Dana Alokasi Umum		Jumlah Laporan Penyediaan Jasa Pelayanan Umum Kantor yang Disediakan	1 Laporan	24.921.336,00
1	05	01	2.09		Pemeliharaan Barang Milik Daerah Penunjang Unsur Pemerintahan Daerah													
1	05	01	2.09	0001	Penyediaan Jasa Pemeliharaan, Biaya Pemeliharaan, dan Pajak Kendaraan Perorangan Dinas atau Kendaraan Dinas Jabatan	Persentase Pelaksanaan Penunjang Unsur Pemerintahan Daerah Kabupaten	Jumlah Kendaraan Perorangan Dinas atau Kendaraan Dinas Jabatan yang Dipelihara dan dibayarkan Pajaknya	Barang Milik Daerah (BMD) Penunjang Unsur Pemerintahan Daerah yang Dipelihara	- Kab. Punorejo, Semua Kecamatan, Semua Kel/Desa	100%	1 Unit	4 Jenis	39.950.000,00	Dana Transfer Umum-Dana Alokasi Umum		Jumlah Kendaraan Perorangan Dinas atau Kendaraan Dinas Jabatan yang Dipelihara dan dibayarkan Pajaknya	1 Unit	39.950.000,00
1	05	01	2.09	0002	Penyediaan Jasa Pemeliharaan, Biaya Pemeliharaan, Pajak dan Perizinan Kendaraan Dinas Operasional atau Lapangan	Persentase Pelaksanaan Penunjang Unsur Pemerintahan Daerah Kabupaten	Jumlah Kendaraan Dinas Operasional atau Lapangan yang Dipelihara dan dibayarkan Pajak dan Perizinannya	Barang Milik Daerah (BMD) Penunjang Unsur Pemerintahan Daerah yang Dipelihara	- Kab. Punorejo, Semua Kecamatan, Semua Kel/Desa	100%	11 Unit	4 Jenis	194.150.000,00	Dana Transfer Umum-Dana Alokasi Umum		Jumlah Kendaraan Dinas Operasional atau Lapangan yang Dipelihara dan dibayarkan Pajak dan Perizinannya	11 Unit	125.188.200,00
1	05	01	2.09	0006	Pemeliharaan Peralatan dan Mesin Lainnya	Persentase Pelaksanaan Penunjang Unsur Pemerintahan Daerah Kabupaten	Jumlah Peralatan dan Mesin Lainnya yang Dipelihara	Barang Milik Daerah (BMD) Penunjang Unsur Pemerintahan Daerah yang Dipelihara	- Kab. Punorejo, Semua Kecamatan, Semua Kel/Desa	100%	4 Unit	4 Jenis	17.400.000,00	Dana Transfer Umum-Dana Alokasi Umum		Jumlah Peralatan dan Mesin Lainnya yang Dipelihara	4 Unit	24.980.000,00
1	05	01	2.09	0009	Pemeliharaan/Rehabilitasi Gedung Kantor dan Bangunan Lainnya	Persentase Pelaksanaan Penunjang Unsur Pemerintahan Daerah Kabupaten	Jumlah Gedung Kantor dan Bangunan Lainnya yang Dipelihara/Direhabilitasi	Barang Milik Daerah (BMD) Penunjang Unsur Pemerintahan Daerah yang Dipelihara	- Kab. Punorejo, Semua Kecamatan, Semua Kel/Desa	100%	1 Unit	4 Jenis	49.056.000,00	Dana Transfer Umum-Dana Alokasi Umum		Jumlah Gedung Kantor dan Bangunan Lainnya yang Dipelihara/Direhabilitasi	1 Unit	49.056.000,00
1	05	02			PROGRAM PENINGKATAN KETENTERAMAN DAN KETERTIBAN UMUM							4.962.010.360,00				2.122.500.000,00		
1	05	02	2.01		Penanganan Canggungan Ketenleraman dan Keterlibatan Umum dalam 1 (satu) Daerah Kabupaten/Kota							4.291.244.200,00				1.377.500.000,00		
1	05	02	2.01	0003	Koordinasi Penyelenggaraan Ketenleraman dan Keterlibatan Umum serta Peningkatan Masyarakat Tingkat Kabupaten/Kota	Persentase Warga Negara yang Memperoleh Layanan terhadap Jumlah Penegakan Perda Sesuai Mutu dan Pelayanan Ganti Rugi	Jumlah Dokumen Hasil Pelaksanaan Koordinasi Penyelenggaraan Ketenleraman, Keterlibatan Umum dan Peningkatan Masyarakat Tingkat Kabupaten/Kota	Meringkatnya Ketenleraman dan Keterlibatan Umum dalam 1 (satu) Daerah Kab/ Kota	- Semua Kota/Kab, Semua Kecamatan, Semua Kel/Desa - Kab. Punorejo, Semua Kecamatan, Semua Kel/Desa	100%	1 Dokumen	12 Bulan	3.598.415.600,00	Dana Transfer Umum-Dana Alokasi Umum		Jumlah Dokumen Hasil Pelaksanaan Koordinasi Penyelenggaraan Ketenleraman, Keterlibatan Umum dan Peningkatan Masyarakat Tingkat Kabupaten/Kota	1 Dokumen	220.000.000,00
1	05	02	2.01	0004	Pemberdayaan Peningkatan Masyarakat dalam rangka Ketenleraman dan Keterlibatan Umum	Persentase Warga Negara yang Memperoleh Layanan terhadap Jumlah Penegakan Perda Sesuai Mutu dan Pelayanan Ganti Rugi	Jumlah Dokumen yang Memuat Hasil Pemberdayaan Peningkatan Masyarakat dalam rangka Ketenleraman dan Keterlibatan Umum	Meringkatnya Ketenleraman dan Keterlibatan Umum dalam 1 (satu) Daerah Kab/ Kota	- Kab. Punorejo, Semua Kecamatan, Semua Kel/Desa	100%	1 Dokumen	12 Bulan	180.188.600,00	Dana Transfer Umum-Dana Alokasi Umum		Jumlah Dokumen yang Memuat Hasil Pemberdayaan Peningkatan Masyarakat dalam rangka Ketenleraman dan Keterlibatan Umum	1 Dokumen	350.000.000,00

Kode	Unsur / Bidang Unsur / Program / Kegiatan / Sub Kegiatan	Indikator Kinerja			Rencana Tahun 2024					Prakiraan Maju Rencana Tahun 2025						
		Capaian Program	Keluaran Sub Kegiatan	Hasil Kegiatan	Lokasi Output Kegiatan	Target Capaian Kinerja			Pagu Indikatif (Rp.)	Sumber Dana	Catatan Penling	Target Capaian Kinerja		Kebutuhan Dana/Pagu Indikatif (Rp.)		
						Program	Keluaran Sub Kegiatan	Hasil Kegiatan				Tolok Ukur	Target			
1	05	02	2.01	0005	Peningkatan Kapasitas SDM Satuan Polisi Pamongpra dan Satuan Perlindungan Masyarakat Termasuk dalam Pelaksanaan Tugas yang Bermanfaat Hak Asasi Manusia											
					Persentase Warga Negara yang Memperoleh Layanan terhadap Jumlah Penegakan Perda Sesuai Mutu dan Pelayanan Ganti Rugi	Jumlah SDM Satuan Polisi Pamongpra dan Satuan Perlindungan Masyarakat yang Ditingkatkan Kapasitasnya	Meningkatnya Kelerntaran dan Keterlibatan Umum dalam 1 (satu) Daerah Kab/ Kota	- Semua Kota/Kab, Semua Kecamatan, Semua Kel/Desa - Kab. Purworejo, Semua Kecamatan, Semua Kel/Desa	100 %	78 Orang	12 Bulan	130.439.200,00	Dana Transfer Umum-Dana Alokasi Umum	Jumlah SDMS Satuan Polisi Pamongpra dan Satuan Perlindungan Masyarakat yang Ditingkatkan Kapasitasnya	78 Orang	400.000.000,00
1	05	02	2.01	0015	Pencegahan Gangguan Kelerntaran dan Keterlibatan Umum Melalui Deteksi Dini dan Cegah Dini, Pembinaan dan Penyuluhan, Pelaksanaan Patroli, Pengamanan, dan Pengawasan											
					Persentase Warga Negara yang Memperoleh Layanan terhadap Jumlah Penegakan Perda Sesuai Mutu dan Pelayanan Ganti Rugi	Jumlah Laporan Gangguan Kelerntaran dan Keterlibatan Umum yang Dicegah Melalui Deteksi Dini dan Cegah Dini, Pembinaan dan Penyuluhan, Patroli, Pengamanan, dan Pengawasan	Meningkatnya Kelerntaran dan Keterlibatan Umum dalam 1 (satu) Daerah Kab/ Kota	- Semua Kota/Kab, Semua Kecamatan, Semua Kel/Desa - Kab. Purworejo, Semua Kecamatan, Semua Kel/Desa	100 %	12 laporan	12 Bulan	375.700.800,00	Dana Transfer Umum-Dana Alokasi Umum	Jumlah Laporan Gangguan Kelerntaran dan Keterlibatan Umum yang Dicegah Melalui Deteksi Dini dan Cegah Dini, Pembinaan dan Penyuluhan, Patroli, Pengamanan, dan Pengawasan	12 laporan	400.000.000,00
1	05	02	2.01	0017	Penyediaan Layanan dasar dalam rangka Dampak Penegakan Peraturan Daerah dan Peraturan kepala daerah											
					Persentase Warga Negara yang Memperoleh Layanan terhadap Jumlah Penegakan Perda Sesuai Mutu dan Pelayanan Ganti Rugi	Jumlah Laporan Penyediaan Layanan Dampak Penegakan Perda dan Perkada yang Telayani/umrah Laporan pemberian pelayanan dasar kepada warga Layanan yang ter Dampak Penegakan Perda dan Perkada yang Telayani	Meningkatnya Kelerntaran dan Keterlibatan Umum dalam 1 (satu) Daerah Kab/ Kota	- Semua Kota/Kab, Semua Kecamatan, Semua Kel/Desa - Kab. Purworejo, Semua Kecamatan, Semua Kel/Desa	100 %	1 Laporan	12 Bulan	6.500.000,00	Dana Transfer Umum-Dana Alokasi Umum	Jumlah Laporan Penyediaan Layanan Dampak Penegakan Perda dan Perkada yang Telayani/umrah Laporan pemberian pelayanan dasar kepada warga Layanan yang ter Dampak Penegakan Perda dan Perkada yang Telayani	1 Laporan	7.500.000,00
1	05	02	2.02		Penegakan Peraturan Daerah Kabupaten/Kota dan Peraturan Bupati/Wali Kota											
												647.569.660,00				700.000.000,00
1	05	02	2.02	0011	Penanganan Atas Pelanggaran Peraturan Daerah dan Peraturan Kepala daerah											
					Persentase Warga Negara yang Memperoleh Layanan terhadap Jumlah Penegakan Perda Sesuai Mutu dan Pelayanan Ganti Rugi	Jumlah Laporan Pelaksanaan Penanganan Atas Pelanggaran Peraturan Daerah dan Peraturan kepala daerah Sesuai SOP	Tingkat penyelesaian pelanggaran K3 (keterlibatan, kelerntaran, keindahan)	- Semua Kota/Kab, Semua Kecamatan, Semua Kel/Desa - Kab. Purworejo, Semua Kecamatan, Semua Kel/Desa	100 %	1 Laporan	100 %	478.881.560,00	Dana Transfer Umum-Dana Alokasi Umum, DBH Cukai Hasil Tembaku (CHT)	Jumlah Laporan Pelaksanaan Penanganan Atas Pelanggaran Peraturan Daerah dan Peraturan kepala daerah Sesuai SOP	1 Laporan	300.000.000,00
1	05	02	2.02	0012	Pengawasan Atas Kepatuhan Terhadap Pelaksanaan Peraturan Daerah dan Peraturan Kepala Daerah											
					Persentase Warga Negara yang Memperoleh Layanan terhadap Jumlah Penegakan Perda Sesuai Mutu dan Pelayanan Ganti Rugi	Jumlah Laporan Hasil Pelaksanaan Pengawasan yang Dilakukan Terhadap Kepatuhan Terhadap Pelaksanaan Peraturan Daerah dan Peraturan Kepala Daerah	Tingkat penyelesaian pelanggaran K3 (keterlibatan, kelerntaran, keindahan)	- Semua Kota/Kab, Semua Kecamatan, Semua Kel/Desa - Kab. Purworejo, Semua Kecamatan, Semua Kel/Desa	100 %	1 Laporan	100 %	168.688.100,00	Dana Transfer Umum-Dana Alokasi Umum	Jumlah Laporan Hasil Pelaksanaan Pengawasan yang Dilakukan Terhadap Kepatuhan Terhadap Pelaksanaan Peraturan Daerah dan Peraturan Kepala Daerah	1 Laporan	400.000.000,00
1	05	02	2.03		Pembinaan Penyidik Pegawai Negeri Sipil (PPNS) Kabupaten/Kota											
												23.196.500,00				45.000.000,00
1	05	02	2.03	0006	Pembangunan Kapasitas dan Karier PPNS											
					Persentase Warga Negara yang Memperoleh Layanan terhadap Jumlah Penegakan Perda Sesuai Mutu dan Pelayanan Ganti Rugi	Jumlah Laporan Hasil Pembangunan dan Peningkatan Kapasitas Pejabat PPNS Penegak Perda	Peningkatan Kinerja Sekretariat PPNS	- Semua Kota/Kab, Semua Kecamatan, Semua Kel/Desa - Kab. Purworejo, Semua Kecamatan, Semua Kel/Desa	100 %	1 Laporan	100 %	23.196.500,00	Dana Transfer Umum-Dana Alokasi Umum	Jumlah Laporan Hasil Pembangunan dan Peningkatan Kapasitas Pejabat PPNS Penegak Perda	1 Laporan	45.000.000,00
1	05	04			PROGRAM PENCEGAHAN, PENANGGULANGAN, PENYELAMATAN KEBAKARAN DAN PENYELAMATAN NON KEBAKARAN											
												3.407.175.800,00				13.473.420.000,00
1	05	04	2.01		Pencegahan, Pengendalian, Pemadaman, Penyelamatan, dan Penanganan Bahan Berbahaya dan Beracun Kebakaran dalam Daerah Kabupaten/Kota											
												3.144.939.000,00				12.714.420.000,00
1	05	04	2.01	0002	Pemadaman dan Pengendalian Kebakaran dalam Daerah Kabupaten/Kota											
					Persentase Warga Negara yang Memperoleh Layanan Penyelamatan dan Evakuasi Korban Kebakaran dan Non Kebakaran	Jumlah Laporan Hasil Pelaksanaan Kegiatan Kesiapsiagaan Petugas Piket dan Pemadaman Kebakaran dalam Daerah Kabupaten/Kota	Keluaran: Persentase Pencegahan, Pengendalian, Pemadaman, Penyelamatan, dan Penanganan Bahan Berbahaya dan Beracun Kebakaran dalam Daerah Kabupaten	- Kab. Purworejo, Semua Kecamatan, Semua Kel/Desa	100 %	1 Laporan	100 %	1.143.378.100,00	Dana Transfer Umum-Dana Alokasi Umum	Jumlah Laporan Hasil Pelaksanaan Kegiatan Kesiapsiagaan Petugas Piket dan Pemadaman Kebakaran dalam Daerah Kabupaten/Kota	1 Laporan	2.540.000.000,00
1	05	04	2.01	0003	Penyelamatan dan Evakuasi Korban Kebakaran dan Non Kebakaran											

Kode	Unsur / Bidang Unsur / Program / Kegiatan / Sub Kegiatan	Indikator Kinerja			Rencana Tahun 2024					Prakiraan Maju Rencana Tahun 2025					
		Capaian Program	Keluaran Sub Kegiatan	Hasil Kegiatan	Lokasi Output Kegiatan	Target Capaian Kinerja			Pagu Indikatif (Rp.)	Sumber Dana	Catatan Peniling	Target Capaian Kinerja		Kebutuhan Dana/Pagu Indikatif (Rp.)	
						Program	Keluaran Sub Kegiatan	Hasil Kegiatan				Tolok Ukur	Target		
		Persentase Warga Negara yang Memperoleh Layanan Penyelamatan dan Evakuasi Korban Kebakaran dan Non Kebakaran	Jumlah Dokumen Hasil Pelaksanaan Kegiatan Kesiapsiagaan Petugas Piket dan Penyelamatan/Evakuasi Saat Penanggulangan Kebakaran dan Non Kebakaran	Keluaran: Persentase Pencegahan, Pengendalian, Pemadaman, Penyelamatan, dan Penanganan Bahan Berbahaya dan Beracun Kebakaran dalam Daerah Kabupaten	- Semua Kota/Kab, Semua Kecamatan, Semua Kel/Desa - Kab. Purworejo, Semua Kecamatan, Semua Kel/Desa	100 %	1 Dokumen	100 %	41.917.100,00	Dana Transfer Umum-Dana Alokasi Umum		Jumlah Dokumen Hasil Pelaksanaan Kegiatan Kesiapsiagaan Petugas Piket dan Penyelamatan/Evakuasi Saat Penanggulangan Kebakaran dan Non Kebakaran	1 Dokumen	27.000.000,00	
1	05	04	2.01	0005	Standarisasi Sarana dan Prasarana Pencegahan, Penanggulangan Kebakaran dan Alat Pelindung Diri										
		Persentase Warga Negara yang Memperoleh Layanan Penyelamatan dan Evakuasi Korban Kebakaran dan Non Kebakaran	Jumlah Dokumen Hasil Pelaksanaan Kegiatan Standarisasi Sarana dan Prasarana Pencegahan, Penanggulangan Kebakaran dan Alat Pelindung Diri Secara Berkala (Setiap Tahun), Sah, dan Legal	Keluaran: Persentase Pencegahan, Pengendalian, Pemadaman, Penyelamatan, dan Penanganan Bahan Berbahaya dan Beracun Kebakaran dalam Daerah Kabupaten	- Kab. Purworejo, Semua Kecamatan, Semua Kel/Desa	100 %	1 Dokumen	100 %	147.420.000,00	Dana Transfer Umum-Dana Alokasi Umum		Jumlah Dokumen Hasil Pelaksanaan Kegiatan Standarisasi Sarana dan Prasarana Pencegahan, Penanggulangan Kebakaran dan Alat Pelindung Diri Secara Berkala (Setiap Tahun), Sah, dan Legal	1 Dokumen	147.420.000,00	
1	05	04	2.01	0017	Pengadaan Sarana dan Prasarana Pencegahan, Penanggulangan Kebakaran dan Alat Pelindung Diri										
		Persentase Warga Negara yang Memperoleh Layanan Penyelamatan dan Evakuasi Korban Kebakaran dan Non Kebakaran	Jumlah Sarana dan Prasarana Untuk Pencegahan dan Penanggulangan Kebakaran dan Alat Pelindung Diri yang Sah dan Legal Sesuai Standar Teknis Terkait	Keluaran: Persentase Pencegahan, Pengendalian, Pemadaman, Penyelamatan, dan Penanganan Bahan Berbahaya dan Beracun Kebakaran dalam Daerah Kabupaten	- Semua Kota/Kab, Semua Kecamatan, Semua Kel/Desa - Kab. Purworejo, Semua Kecamatan, Semua Kel/Desa	100 %	1 Unit	100 %	1.812.223.800,00	Dana Transfer Umum-Dana Alokasi Umum		Jumlah Sarana dan Prasarana Untuk Pencegahan dan Penanggulangan Kebakaran dan Alat Pelindung Diri yang Sah dan Legal Sesuai Standar Teknis Terkait	1 Unit	10.000.000,00	
1	05	04	2.02		Inspeksi Peralatan Proteksi Kebakaran					7.019.000,00					65.000.000,00
1	05	04	2.02	0001	Pendataan Sarana Prasarana Proteksi Kebakaran										
		Persentase Warga Negara yang Memperoleh Layanan Penyelamatan dan Evakuasi Korban Kebakaran dan Non Kebakaran	Jumlah Dokumen yang Memuat Data Bangunan/Cedung/Lingkungan yang Dipersyaratkan Harus Memiliki Sistem Proteksi Kebakaran	Peralatan Proteksi Kebakaran yang sesuai standar	- Kab. Purworejo, Semua Kecamatan, Semua Kel/Desa	100 %	1 Dokumen	100 %	7.019.000,00	Dana Transfer Umum-Dana Alokasi Umum		Jumlah Dokumen yang Memuat Data Bangunan/Gedung/Lingkungan yang Dipersyaratkan Harus Memiliki Sistem Proteksi Kebakaran	1 Dokumen	65.000.000,00	
1	05	04	2.03		Investigasi Kejadian Kebakaran					18.860.000,00					82.000.000,00
1	05	04	2.03	0001	Investigasi Kejadian Kebakaran, Meliputi Penelitian dan Pengujian Penyebab Kejadian Kebakaran										
		Persentase Warga Negara yang Memperoleh Layanan Penyelamatan dan Evakuasi Korban Kebakaran dan Non Kebakaran	Jumlah Dokumen yang Memuat Hasil Kejadian Kebakaran yang Dilakukan Investigasi Lanjutan Meliputi Penelitian dan Pengujian	Persentase Investigasi Kejadian Kebakaran	- Semua Kota/Kab, Semua Kecamatan, Semua Kel/Desa - Kab. Purworejo, Semua Kecamatan, Semua Kel/Desa	100 %	1 Dokumen	100 %	18.860.000,00	Dana Transfer Umum-Dana Alokasi Umum		Jumlah Dokumen yang Memuat Hasil Kejadian Kebakaran yang Dilakukan Investigasi Lanjutan Meliputi Penelitian dan Pengujian	1 Dokumen	82.000.000,00	
1	05	04	2.04		Pemberdayaan Masyarakat dalam Pencegahan Kebakaran					236.357.800,00					612.000.000,00
1	05	04	2.04	0001	Pemberdayaan Masyarakat dalam Pencegahan dan Penanggulangan Kebakaran Melalui Sosialisasi dan Edukasi Masyarakat										
		Persentase Warga Negara yang Memperoleh Layanan Penyelamatan dan Evakuasi Korban Kebakaran dan Non Kebakaran	Jumlah Warga Masyarakat yang Mendapatkan Sosialisasi Edukasi Pencegahan dan Penanggulangan Kebakaran Setiap Tahunnya	Persentase Pemberdayaan Masyarakat dalam Pencegahan Kebakaran	- Kab. Purworejo, Semua Kecamatan, Semua Kel/Desa	100 %	500 Orang	100 %	17.678.500,00	Dana Transfer Umum-Dana Alokasi Umum		Jumlah Warga Masyarakat yang Mendapatkan Sosialisasi Edukasi Pencegahan dan Penanggulangan Kebakaran Setiap Tahunnya	500 Orang	95.000.000,00	
1	05	04	2.04	0002	Pembentukan dan Pembinaan Relawan Pemadam Kebakaran										
		Persentase Warga Negara yang Memperoleh Layanan Penyelamatan dan Evakuasi Korban Kebakaran dan Non Kebakaran	Jumlah Desa/Kelurahan yang Terbentuk dan Terbina Relawan Pemadam Kebakaran pada Lingkup Sistem Ketahanan Kebakaran Lingkungan (SKKL) Setiap Tahunnya	Persentase Pemberdayaan Masyarakat dalam Pencegahan Kebakaran	- Semua Kota/Kab, Semua Kecamatan, Semua Kel/Desa - Kab. Purworejo, Semua Kecamatan, Semua Kel/Desa	100 %	494 Desa/Kelurahan	100 %	26.500.000,00	Dana Transfer Umum-Dana Alokasi Umum		Jumlah Desa/Kelurahan yang Terbentuk dan Terbina Relawan Pemadam Kebakaran pada Lingkup Sistem Ketahanan Kebakaran Lingkungan (SKKL) Setiap Tahunnya	494 Desa/Kelurahan	167.000.000,00	
1	05	04	2.04	0003	Dukungan Pemberdayaan Masyarakat/Relawan Pemadam Kebakaran Melalui Penyediaan Sarana dan Prasarana										
		Persentase Warga Negara yang Memperoleh Layanan Penyelamatan dan Evakuasi Korban Kebakaran dan Non Kebakaran	Jumlah Dokumen yang Memuat Jumlah SKKL Desa/Kelurahan yang Telah Tersedia Dukungan Saprasi Damkar	Persentase Pemberdayaan Masyarakat dalam Pencegahan Kebakaran	- Kab. Purworejo, Semua Kecamatan, Semua Kel/Desa	100 %	1 Dokumen	100 %	192.179.300,00	Dana Transfer Umum-Dana Alokasi Umum		Jumlah Dokumen yang Memuat Jumlah SKKL Desa/Kelurahan yang Telah Tersedia Dukungan Saprasi Damkar	1 Dokumen	350.000.000,00	
TOTAL									15.519.296.496,00					23.166.646.128,00	

Program dan Kegiatan Perangkat Daerah
Kab. Purworejo
Tahun 2024

Unit Organisasi : 1.05.0.00.0.00.05.0000 BADAN PENANGGULANGAN BENCANA DAERAH
Sub Unit Organisasi : 1.05.0.00.0.00.05.0000 BADAN PENANGGULANGAN BENCANA DAERAH

Kode	Usuan / Bidang Usuan / Program / Kegiatan / Sub Kegiatan	Indikator Kinerja			Rencana Tahun 2024					Catatan Penting	Prakiraan Meju Rencana Tahun 2025					
		Capaian Program	Keluaran Sub Kegiatan	Hasil Kegiatan	Lokasi Output Kegiatan	Target Capaian Kinerja			Pagu Indikatif (Rp.)		Sumber Dana	Target Capaian Kinerja		Kebutuhan Dana/Pagu Indikatif (Rp.)		
						Program	Keluaran Sub Kegiatan	Hasil Kegiatan				Tolok Ukur	Target			
	BADAN PENANGGULANGAN BENCANA DAERAH									5.969.257.628,00			7.864.658.857,00			
1	URUSAN PEMERINTAHAN WAJIB YANG BERKAITAN DENGAN PELAYANAN DASAR									5.969.257.628,00			7.864.658.857,00			
1	05	URUSAN PEMERINTAHAN BIDANG KETENTERAMAN DAN KETERTIBAN UMUM SERTA PERLINDUNGAN MASYARAKAT								5.969.257.628,00			7.864.658.857,00			
1	05	01	PROGRAM PENUNJANG URUSAN PEMERINTAHAN DAERAH KABUPATEN ENKOTA							3.397.328.828,00			3.931.605.757,00			
1	05	01	2.01	Perencanaan, Penganggaran, dan Evaluasi Kinerja Perangkat Daerah						19.904.600,00			36.171.900,00			
1	05	01	2.01	0001	Penyusunan Dokumen Perencanaan Perangkat Daerah											
					Persentase Pelaksanaan Penunjang Usuan Pemerintahan Daerah Kabupaten	Jumlah Dokumen Perencanaan Perangkat Daerah	Jumlah Dokumen Perencanaan, Penganggaran, dan Evaluasi Kinerja Perangkat Daerah	-Kab. Purworejo, Semua Kecamatan, Semua Kel/Desa	100 %	19 Dokumen	2 Dokumen	15.018.600,00	Dana Transfer Umum-Dana Alokasi Umum	Jumlah Dokumen Perencanaan Perangkat Daerah	19 Dokumen	22.209.300,00
1	05	01	2.01	0002	Koordinasi dan Penyusunan Dokumen RKA-SKPD											
					Persentase Pelaksanaan Penunjang Usuan Pemerintahan Daerah Kabupaten	Jumlah Dokumen RKA-SKPD dan Laporan Hasil Koordinasi Penyusunan Dokumen RKA-SKPD	Jumlah Dokumen Perencanaan, Penganggaran, dan Evaluasi Kinerja Perangkat Daerah	-Kab. Purworejo, Semua Kecamatan, Semua Kel/Desa	100 %	0 Dokumen	2 Dokumen	0,00	Dana Transfer Umum-Dana Alokasi Umum	Jumlah Dokumen RKA-SKPD dan Laporan Hasil Koordinasi Penyusunan Dokumen RKA-SKPD	0 Dokumen	1.963.200,00
1	05	01	2.01	0003	Koordinasi dan Penyusunan Dokumen Perubahan RKA-SKPD											
					Persentase Pelaksanaan Penunjang Usuan Pemerintahan Daerah Kabupaten	Jumlah Dokumen Perubahan RKA-SKPD dan Laporan Hasil Koordinasi Penyusunan Dokumen Perubahan RKA-SKPD	Jumlah Dokumen Perencanaan, Penganggaran, dan Evaluasi Kinerja Perangkat Daerah	-Kab. Purworejo, Semua Kecamatan, Semua Kel/Desa	100 %	0 Dokumen	2 Dokumen	0,00	Dana Transfer Umum-Dana Alokasi Umum	Jumlah Dokumen Perubahan RKA-SKPD dan Laporan Hasil Koordinasi Penyusunan Dokumen Perubahan RKA-SKPD	0 Dokumen	1.963.200,00
1	05	01	2.01	0004	Koordinasi dan Penyusunan DPA-SKPD											
					Persentase Pelaksanaan Penunjang Usuan Pemerintahan Daerah Kabupaten	Jumlah Dokumen DPA-SKPD dan Laporan Hasil Koordinasi Penyusunan Dokumen DPA-SKPD	Jumlah Dokumen Perencanaan, Penganggaran, dan Evaluasi Kinerja Perangkat Daerah	-Kab. Purworejo, Semua Kecamatan, Semua Kel/Desa	100 %	0 Dokumen	2 Dokumen	0,00	Dana Transfer Umum-Dana Alokasi Umum	Jumlah Dokumen DPA-SKPD dan Laporan Hasil Koordinasi Penyusunan Dokumen DPA-SKPD	0 Dokumen	1.216.800,00
1	05	01	2.01	0005	Koordinasi dan Penyusunan Perubahan DPA-SKPD											
					Persentase Pelaksanaan Penunjang Usuan Pemerintahan Daerah Kabupaten	Jumlah Dokumen Perubahan DPA-SKPD dan Laporan Hasil Koordinasi Penyusunan Dokumen Perubahan DPA-SKPD	Jumlah Dokumen Perencanaan, Penganggaran, dan Evaluasi Kinerja Perangkat Daerah	-Kab. Purworejo, Semua Kecamatan, Semua Kel/Desa	100 %	0 Dokumen	2 Dokumen	0,00	Dana Transfer Umum-Dana Alokasi Umum	Jumlah Dokumen Perubahan DPA-SKPD dan Laporan Hasil Koordinasi Penyusunan Dokumen Perubahan DPA-SKPD	0 Dokumen	1.216.800,00
1	05	01	2.01	0006	Koordinasi dan Penyusunan Laporan Capaian Kinerja dan Ikhtisar Realisasi Kinerja SKPD											
					Persentase Pelaksanaan Penunjang Usuan Pemerintahan Daerah Kabupaten	Jumlah Laporan Capaian Kinerja dan Ikhtisar Realisasi Kinerja SKPD dan Laporan Hasil Koordinasi Penyusunan Laporan Capaian Kinerja dan Ikhtisar Realisasi Kinerja SKPD	Jumlah Dokumen Perencanaan, Penganggaran, dan Evaluasi Kinerja Perangkat Daerah	-Kab. Purworejo, Semua Kecamatan, Semua Kel/Desa	100 %	0 Laporan	2 Dokumen	0,00	Dana Transfer Umum-Dana Alokasi Umum	Jumlah Laporan Capaian Kinerja dan Ikhtisar Realisasi Kinerja SKPD dan Laporan Hasil Koordinasi Penyusunan Laporan Capaian Kinerja dan Ikhtisar Realisasi Kinerja SKPD	0 Laporan	1.625.500,00
1	05	01	2.01	0007	Evaluasi Kinerja Perangkat Daerah											
					Persentase Pelaksanaan Penunjang Usuan Pemerintahan Daerah Kabupaten	Jumlah Laporan Evaluasi Kinerja Perangkat Daerah	Jumlah Dokumen Perencanaan, Penganggaran, dan Evaluasi Kinerja Perangkat Daerah	-Kab. Purworejo, Semua Kecamatan, Semua Kel/Desa	100 %	22 Laporan	2 Dokumen	4.886.000,00	Dana Transfer Umum-Dana Alokasi Umum	Jumlah Laporan Evaluasi Kinerja Perangkat Daerah	22 Laporan	5.977.100,00
1	05	01	2.02		Administrasi Keuangan Perangkat Daerah											
1	05	01	2.02	0001	Penyediaan Gaji dan Tunjangan ASN											
					Persentase Pelaksanaan Penunjang Usuan Pemerintahan Daerah Kabupaten	Jumlah Orang yang Menerima Gaji dan Tunjangan ASN	Persentase Layanan Administrasi Keuangan Perangkat Daerah	-Kab. Purworejo, Semua Kecamatan, Semua Kel/Desa	100 %	25 Orang/bulan	100 %	2.784.340.728,00	Dana Transfer Umum-Dana Alokasi Umum	Jumlah Orang yang Menerima Gaji dan Tunjangan ASN	25 Orang/bulan	3.162.697.857,00
1	05	01	2.02	0005	Koordinasi dan Penyusunan Laporan Keuangan Akhir Tahun SKPD											
					Persentase Pelaksanaan Penunjang Usuan Pemerintahan Daerah Kabupaten	Jumlah Laporan Keuangan Akhir Tahun SKPD dan Laporan Hasil Koordinasi Penyusunan Laporan Keuangan Akhir Tahun SKPD	Persentase Layanan Administrasi Keuangan Perangkat Daerah	-Kab. Purworejo, Semua Kecamatan, Semua Kel/Desa	100 %	0 Laporan	100 %	0,00	Dana Transfer Umum-Dana Alokasi Umum	Jumlah Laporan Keuangan Akhir Tahun SKPD dan Laporan Hasil Koordinasi Penyusunan Laporan Keuangan Akhir Tahun SKPD	0 Laporan	1.808.100,00
1	05	01	2.02	0007	Koordinasi dan Penyusunan Laporan Keuangan Bulanan/ Triwulanan/ Semesteran SKPD											
					Persentase Pelaksanaan Penunjang Usuan Pemerintahan Daerah Kabupaten	Jumlah Laporan Keuangan Bulanan/ Triwulanan/ Semesteran SKPD dan Laporan Koordinasi Penyusunan Laporan Keuangan Bulanan/Triwulanan/Semesteran SKPD	Persentase Layanan Administrasi Keuangan Perangkat Daerah	-Kab. Purworejo, Semua Kecamatan, Semua Kel/Desa	100 %	32 Laporan	100 %	10.765.900,00	Dana Transfer Umum-Dana Alokasi Umum	Jumlah Laporan Keuangan Bulanan/ Triwulanan/ Semesteran SKPD dan Laporan Koordinasi Penyusunan Laporan Keuangan Bulanan/Triwulanan/Semesteran SKPD	32 Laporan	12.486.100,00
1	05	01	2.06		Administrasi Umum Perangkat Daerah											
											154.433.600,00			229.127.500,00		

Kode	Unsur / Bidang Unsur / Program / Kegiatan / Sub Kegiatan				Indikator Kinerja			Rencana Tahun 2024				Prakiraan Maju Rencana Tahun 2025					
					Capaian Program	Keluaran Sub Kegiatan	Hasil Kegiatan	Lokasi Output Kegiatan	Target Capaian Kinerja			Pagu Indikatif (Rp.)	Sumber Dana	Catatan Penting	Target Capaian Kinerja		Kebutuhan Dana/Pagu Indikatif (Rp.)
									Program	Keluaran Sub Kegiatan	Hasil Kegiatan				Tolok Ukur	Target	
1	05	01	2.06	0001	Penyediaan Komponen Instalasi Listrik/Penerangan Bangunan Kantor												
					Persentase Pelaksanaan Penunjang Unsur Pemerintahan Daerah Kabupaten	Jumlah Paket Komponen Instalasi Listrik/Penerangan Bangunan Kantor yang Disediakan	Persentase Layanan Administrasi Umum Perangkat Daerah	- Kab. Punorejo, Semua Kecamatan, Semua Kel/Desa	100 %	4 Paket	100 %	3.054.800,00	Dana Transfer Umum-Dana Alokasi Umum		Jumlah Paket Komponen Instalasi Listrik/Penerangan Bangunan Kantor yang Disediakan	4 Paket	3.415.500,00
1	05	01	2.06	0003	Penyediaan Peralatan Rumah Tangga												
					Persentase Pelaksanaan Penunjang Unsur Pemerintahan Daerah Kabupaten	Jumlah Paket Peralatan Rumah Tangga yang Disediakan	Persentase Layanan Administrasi Umum Perangkat Daerah	- Kab. Punorejo, Semua Kecamatan, Semua Kel/Desa	100 %	4 Paket	100 %	3.887.200,00	Dana Transfer Umum-Dana Alokasi Umum		Jumlah Paket Peralatan Rumah Tangga yang Disediakan	4 Paket	4.937.500,00
1	05	01	2.06	0004	Penyediaan Bahan Logistik Kantor												
					Persentase Pelaksanaan Penunjang Unsur Pemerintahan Daerah Kabupaten	Jumlah Paket Bahan Logistik Kantor yang Disediakan	Persentase Layanan Administrasi Umum Perangkat Daerah	- Kab. Punorejo, Semua Kecamatan, Semua Kel/Desa	100 %	11 Paket	100 %	60.060.000,00	Dana Transfer Umum-Dana Alokasi Umum		Jumlah Paket Bahan Logistik Kantor yang Disediakan	11 Paket	66.066.000,00
1	05	01	2.06	0005	Penyediaan Barang Cetak dan Penggandaan												
					Persentase Pelaksanaan Penunjang Unsur Pemerintahan Daerah Kabupaten	Jumlah Paket Barang Cetak dan Penggandaan yang Disediakan	Persentase Layanan Administrasi Umum Perangkat Daerah	- Kab. Punorejo, Semua Kecamatan, Semua Kel/Desa	100 %	4 Paket	100 %	9.088.000,00	Dana Transfer Umum-Dana Alokasi Umum		Jumlah Paket Barang Cetak dan Penggandaan yang Disediakan	4 Paket	14.689.800,00
1	05	01	2.06	0007	Penyediaan Bahan/Material												
					Persentase Pelaksanaan Penunjang Unsur Pemerintahan Daerah Kabupaten	Jumlah Paket Bahan/Material yang Disediakan	Persentase Layanan Administrasi Umum Perangkat Daerah	- Kab. Punorejo, Semua Kecamatan, Semua Kel/Desa	100 %	4 Paket	100 %	5.899.800,00	Dana Transfer Umum-Dana Alokasi Umum		Jumlah Paket Bahan/Material yang Disediakan	4 Paket	9.251.100,00
1	05	01	2.06	0008	Fasilitasi Kunjungan Tamu												
					Persentase Pelaksanaan Penunjang Unsur Pemerintahan Daerah Kabupaten	Jumlah Laporan Fasilitasi Kunjungan Tamu	Persentase Layanan Administrasi Umum Perangkat Daerah	- Kab. Punorejo, Semua Kecamatan, Semua Kel/Desa	100 %	12 Laporan	100 %	4.080.000,00	Dana Transfer Umum-Dana Alokasi Umum		Jumlah Laporan Fasilitasi Kunjungan Tamu	12 Laporan	5.783.200,00
1	05	01	2.06	0009	Penyelenggaraan Rapat Koordinasi dan Konsultasi SKPD												
					Persentase Pelaksanaan Penunjang Unsur Pemerintahan Daerah Kabupaten	Jumlah Laporan Penyelenggaraan Rapat Koordinasi dan Konsultasi SKPD	Persentase Layanan Administrasi Umum Perangkat Daerah	- Kab. Punorejo, Semua Kecamatan, Semua Kel/Desa	100 %	12 Laporan	100 %	64.331.500,00	Dana Transfer Umum-Dana Alokasi Umum		Jumlah Laporan Penyelenggaraan Rapat Koordinasi dan Konsultasi SKPD	12 Laporan	117.924.400,00
1	05	01	2.06	0010	Penatausahaan Arsip Dinamis pada SKPD												
					Persentase Pelaksanaan Penunjang Unsur Pemerintahan Daerah Kabupaten	Jumlah Dokumen Penatausahaan Arsip Dinamis pada SKPD	Persentase Layanan Administrasi Umum Perangkat Daerah	- Kab. Punorejo, Semua Kecamatan, Semua Kel/Desa	100 %	4 Dokumen	100 %	4.032.300,00	Dana Transfer Umum-Dana Alokasi Umum		Jumlah Dokumen Penatausahaan Arsip Dinamis pada SKPD	4 Dokumen	7.060.000,00
1	05	01	2.08		Penyediaan Jasa Penunjang Unsur Pemerintahan Daerah										126.530.000,00		135.466.300,00
1	05	01	2.08	0002	Penyediaan Jasa Komunikasi, Sumber Daya Air dan Listrik												
					Persentase Pelaksanaan Penunjang Unsur Pemerintahan Daerah Kabupaten	Jumlah Laporan Penyediaan Jasa Komunikasi, Sumber Daya Air dan Listrik yang Disediakan	Jumlah Laporan Penyediaan Jasa Penunjang Unsur Pemerintahan Daerah	- Kab. Punorejo, Semua Kecamatan, Semua Kel/Desa	100 %	12 Laporan	2 Laporan	104.138.000,00	Dana Transfer Umum-Dana Alokasi Umum		Jumlah Laporan Penyediaan Jasa Komunikasi, Sumber Daya Air dan Listrik yang Disediakan	12 Laporan	109.560.000,00
1	05	01	2.08	0004	Penyediaan Jasa Pelayanan Umum Kantor												
					Persentase Pelaksanaan Penunjang Unsur Pemerintahan Daerah Kabupaten	Jumlah Laporan Penyediaan Jasa Pelayanan Umum Kantor yang Disediakan	Jumlah Laporan Penyediaan Jasa Penunjang Unsur Pemerintahan Daerah	- Kab. Punorejo, Semua Kecamatan, Semua Kel/Desa	100 %	12 Laporan	2 Laporan	22.392.000,00	Dana Transfer Umum-Dana Alokasi Umum		Jumlah Laporan Penyediaan Jasa Pelayanan Umum Kantor yang Disediakan	12 Laporan	25.906.300,00
1	05	01	2.09		Pemeliharaan Barang Milik Daerah Penunjang Unsur Pemerintahan Daerah										301.354.000,00		353.848.000,00
1	05	01	2.09	0001	Penyediaan Jasa Pemeliharaan, Biaya Pemeliharaan, dan Pajak Kendaraan Perorangan Dinas atau Kendaraan Dinas Jabatan												
					Persentase Pelaksanaan Penunjang Unsur Pemerintahan Daerah Kabupaten	Jumlah Kendaraan Perorangan Dinas atau Kendaraan Dinas Jabatan yang Dipelihara dan dibayarkan Pajaknya	Barang Milik Daerah (BMD) Penunjang Unsur Pemerintahan Daerah yang Dipelihara	- Kab. Punorejo, Semua Kecamatan, Semua Kel/Desa	100 %	1 Unit	5 Jenis	34.880.000,00	Dana Transfer Umum-Dana Alokasi Umum		Jumlah Kendaraan Perorangan Dinas atau Kendaraan Dinas Jabatan yang Dipelihara dan dibayarkan Pajaknya	1 Unit	45.120.900,00
1	05	01	2.09	0002	Penyediaan Jasa Pemeliharaan, Biaya Pemeliharaan, Pajak dan Perizinan Kendaraan Dinas Operasional atau Lapangan												
					Persentase Pelaksanaan Penunjang Unsur Pemerintahan Daerah Kabupaten	Jumlah Kendaraan Dinas Operasional atau Lapangan yang Dipelihara dan dibayarkan Pajak dan Perizinannya	Barang Milik Daerah (BMD) Penunjang Unsur Pemerintahan Daerah yang Dipelihara	- Kab. Punorejo, Semua Kecamatan, Semua Kel/Desa	100 %	25 Unit	5 Jenis	182.700.000,00	Dana Transfer Umum-Dana Alokasi Umum		Jumlah Kendaraan Dinas Operasional atau Lapangan yang Dipelihara dan dibayarkan Pajak dan Perizinannya	25 Unit	233.137.300,00
1	05	01	2.09	0006	Pemeliharaan Peralatan dan Mesin Lainnya												
					Persentase Pelaksanaan Penunjang Unsur Pemerintahan Daerah Kabupaten	Jumlah Peralatan dan Mesin Lainnya yang Dipelihara	Barang Milik Daerah (BMD) Penunjang Unsur Pemerintahan Daerah yang Dipelihara	- Kab. Punorejo, Semua Kecamatan, Semua Kel/Desa	100 %	33 Unit	5 Jenis	23.810.000,00	Dana Transfer Umum-Dana Alokasi Umum		Jumlah Peralatan dan Mesin Lainnya yang Dipelihara	33 Unit	27.300.900,00
1	05	01	2.09	0009	Pemeliharaan/Rehabilitasi Gedung Kantor dan Bangunan Lainnya												
					Persentase Pelaksanaan Penunjang Unsur Pemerintahan Daerah Kabupaten	Jumlah Gedung Kantor dan Bangunan Lainnya yang Dipelihara/Direhabilitasi	Barang Milik Daerah (BMD) Penunjang Unsur Pemerintahan Daerah yang Dipelihara	- Kab. Punorejo, Semua Kecamatan, Semua Kel/Desa	100 %	1 Unit	5 Jenis	43.250.000,00	Dana Transfer Umum-Dana Alokasi Umum		Jumlah Gedung Kantor dan Bangunan Lainnya yang Dipelihara/Direhabilitasi	1 Unit	32.120.000,00
1	05	01	2.09	0010	Pemeliharaan/Rehabilitasi Sarana dan Prasarana Gedung Kantor atau Bangunan Lainnya												

Kode	Unsur / Bidang Unsur / Program / Kegiatan / Sub Kegiatan	Indikator Kinerja			Rencana Tahun 2024					Prakiraan Maju Rencana Tahun 2025						
		Capaian Program	Keluaran Sub Kegiatan	Hasil Kegiatan	Lokasi Output Kegiatan	Target Capaian Kinerja			Pagu Indikatif (Rp.)	Sumber Dana	Catatan Penting	Target Capaian Kinerja		Kebutuhan Dana/Pagu Indikatif (Rp.)		
						Program	Keluaran Sub Kegiatan	Hasil Kegiatan				Tidak Urut	Target			
		Persentase Pelaksanaan Penunjang Urusan Pemerintahan Daerah Kabupaten	Jumlah Sarana dan Prasarana Gedung Kantor atau Bangunan Lainnya yang Dipelihara/Direhabilitasi	Barang Milik Daerah (BMD) Penunjang Urusan Pemerintahan Daerah yang Dipelihara	-Kab. Purworejo, Semua Kecamatan, Semua Kel/Desa	100 %	92 Unit	5 Jenis	16.714.000,00	Dana Transfer Umum-Dana Alokasi Umum		Jumlah Sarana dan Prasarana Gedung Kantor atau Bangunan Lainnya yang Dipelihara/Direhabilitasi	92 Unit	16.168.900,00		
1	05	03		PROGRAM PENANGGULANGAN BENCANA					2.571.928.800,00					3.933.053.100,00		
1	05	03	2.01	Pelayanan Informasi Rawan Bencana Kabupaten/Kota					79.714.000,00					155.007.100,00		
1	05	03	2.01	0004	Sosialisasi, Komunikasi, Informasi dan Edukasi (KIE) Rawan Bencana Kabupaten/Kota (Per Jenis Ancaman Bencana)											
					Persentase Warga Negara yang Memperoleh Layanan Informasi Rawan Bencana	Jumlah warga negara termasuk kelompok rentan di kawasan rawan bencana bencana Kabupaten/Kota yang memperoleh sosialisasi, komunikasi, informasi dan edukasi sesuai jenis ancaman bencana yang ada di kawasan tempat tinggalnya selama 1 (satu) tahun	Persentase Layanan Informasi Rawan Bencana Kabupaten/Kota	-Kab. Purworejo, Semua Kecamatan, Semua Kel/Desa	100 %	300 Orang	100 %	79.714.000,00	Dana Transfer Umum-Dana Alokasi Umum	Jumlah warga negara termasuk kelompok rentan di kawasan rawan bencana bencana Kabupaten/Kota yang memperoleh sosialisasi, komunikasi, informasi dan edukasi sesuai jenis ancaman bencana yang ada di kawasan tempat tinggalnya selama 1 (satu) tahun	300 Orang	155.007.100,00
1	05	03	2.02	Pelayanan Pencegahan dan Kesiapsiagaan Terhadap Bencana					1.168.419.500,00					1.788.531.800,00		
1	05	03	2.02	0006	Penguatan Kapasitas Kawasan untuk Pencegahan dan Kesiapsiagaan											
					Persentase Warga Negara yang Memperoleh Layanan Pencegahan dan Kesiapsiagaan terhadap Bencana	Jumlah Kawasan yang Ditingkatkan Kapasitasnya dalam Pencegahan dan Kesiapsiagaan Bencana	Persentase Layanan Pencegahan dan Kesiapsiagaan Terhadap Bencana	-Kab. Purworejo, Semua Kecamatan, Semua Kel/Desa	100 %	10 Kawasan	100 %	140.330.000,00	Dana Transfer Umum-Dana Alokasi Umum	Jumlah Kawasan yang Ditingkatkan Kapasitasnya dalam Pencegahan dan Kesiapsiagaan Bencana	10 Kawasan	240.981.500,00
1	05	03	2.02	0008	Pembangunan Kapasitas Tim Reaksi Cepat (TRC) Bencana Kabupaten/Kota											
					Persentase Warga Negara yang Memperoleh Layanan Pencegahan dan Kesiapsiagaan terhadap Bencana	Jumlah Personil TRC yang Dikembangkan Kapasitas Teknis dan Manajerialnya	Persentase Layanan Pencegahan dan Kesiapsiagaan Terhadap Bencana	-Kab. Purworejo, Semua Kecamatan, Semua Kel/Desa	100 %	35 Orang	100 %	237.632.100,00	Dana Transfer Umum-Dana Alokasi Umum	Jumlah Personil TRC yang Dikembangkan Kapasitas Teknis dan Manajerialnya	35 Orang	270.519.900,00
1	05	03	2.02	0010	Gladi Kesiapsiagaan Terhadap Bencana											
					Persentase Warga Negara yang Memperoleh Layanan Pencegahan dan Kesiapsiagaan terhadap Bencana	Jumlah Aparatur dan Warga Negara yang Mengikuti Gladi Kesiapsiagaan	Persentase Layanan Pencegahan dan Kesiapsiagaan Terhadap Bencana	-Kab. Purworejo, Semua Kecamatan, Semua Kel/Desa	100 %	300 Orang	100 %	80.458.300,00	Dana Transfer Umum-Dana Alokasi Umum	Jumlah Aparatur dan Warga Negara yang Mengikuti Gladi Kesiapsiagaan	300 Orang	206.921.600,00
1	05	03	2.02	0015	Penyediaan Peralatan Perlindungan dan Kesiapsiagaan Terhadap Bencana kabupaten/kota											
					Persentase Warga Negara yang Memperoleh Layanan Pencegahan dan Kesiapsiagaan terhadap Bencana	Jumlah Peralatan Penyelamatan Diri bagi Individu Warga Negara, Keluarga, maupun Petugas sesuai dengan jenis ancaman bencana di kawasan tempat tinggalnya	Persentase Layanan Pencegahan dan Kesiapsiagaan Terhadap Bencana	-Kab. Purworejo, Semua Kecamatan, Semua Kel/Desa	100 %	101 Unit	100 %	341.451.300,00	Dana Transfer Umum-Dana Alokasi Umum	Jumlah Peralatan Penyelamatan Diri bagi Individu Warga Negara, Keluarga, maupun Petugas sesuai dengan jenis ancaman bencana di kawasan tempat tinggalnya	101 Unit	548.921.100,00
1	05	03	2.02	0016	Pelatihan Pencegahan dan Mitigasi Bencana Kabupaten/Kota											
					Persentase Warga Negara yang Memperoleh Layanan Pencegahan dan Kesiapsiagaan terhadap Bencana	Jumlah warga negara termasuk kelompok rentan di kawasan rawan bencana Kabupaten/Kota yang mengikuti pelatihan pencegahan dan mitigasi bencana	Persentase Layanan Pencegahan dan Kesiapsiagaan Terhadap Bencana	-Kab. Purworejo, Semua Kecamatan, Semua Kel/Desa	100 %	20 Kawasan	100 %	15.757.000,00	Dana Transfer Umum-Dana Alokasi Umum	Jumlah warga negara termasuk kelompok rentan di kawasan rawan bencana Kabupaten/Kota yang mengikuti pelatihan pencegahan dan mitigasi bencana	20 Kawasan	36.033.100,00
1	05	03	2.02	0017	Pengendalian Operasi dan Penyediaan Sarana Prasarana Kesiapsiagaan Terhadap Bencana Kabupaten/Kota											
					Persentase Warga Negara yang Memperoleh Layanan Pencegahan dan Kesiapsiagaan terhadap Bencana	Jumlah laporan layanan pusat pengendalian operasi (pusdalops) dengan Maktumat Pelayanan yang sah dan legal sesuai dengan jenis ancaman bencana yang ada di kawasan tempat tinggalnya	Persentase Layanan Pencegahan dan Kesiapsiagaan Terhadap Bencana	-Kab. Purworejo, Semua Kecamatan, Semua Kel/Desa	100 %	2 laporan	100 %	352.790.800,00	Dana Transfer Umum-Dana Alokasi Umum	Jumlah laporan layanan pusat pengendalian operasi (pusdalops) dengan Maktumat Pelayanan yang sah dan legal sesuai dengan jenis ancaman bencana yang ada di kawasan tempat tinggalnya	2 laporan	485.154.600,00
1	05	03	2.03	Pelayanan Penyelamatan dan Evakuasi Korban Bencana					1.230.264.600,00					1.700.006.200,00		
1	05	03	2.03	0002	Respon Cepat Darurat Bencana Kabupaten/Kota											
					Persentase Warga Negara yang Memperoleh Layanan Penyelamatan dan Evakuasi Korban Bencana	Jumlah Dokumen SK Penetapan Status Darurat Bencana dan SK PDB yang Ditetapkan Paling Lama 1x24 Jam berdasarkan Hasil Dokumen Laporan Kaji Cepat	Persentase Layanan Penyelamatan dan Evakuasi Korban Bencana	-Kab. Purworejo, Semua Kecamatan, Semua Kel/Desa	100 %	1 Dokumen	100 %	783.375.400,00	Dana Transfer Umum-Dana Alokasi Umum	Jumlah Dokumen SK Penetapan Status Darurat Bencana dan SK PDB yang Ditetapkan Paling Lama 1x24 Jam berdasarkan Hasil Dokumen Laporan Kaji Cepat	1 Dokumen	915.749.400,00
1	05	03	2.03	0003	Pencarian, Pertolongan dan Evakuasi Korban Bencana Kabupaten/Kota											
					Persentase Warga Negara yang Memperoleh Layanan Penyelamatan dan Evakuasi Korban Bencana	Jumlah Korban yang Berhasil Ditemukan, Ditolong dan Dievakuasi Per Jenis Kejadian Bencana	Persentase Layanan Penyelamatan dan Evakuasi Korban Bencana	-Kab. Purworejo, Semua Kecamatan, Semua Kel/Desa	100 %	15 Orang	100 %	16.639.700,00	Dana Transfer Umum-Dana Alokasi Umum	Jumlah Korban yang Berhasil Ditemukan, Ditolong, dan Dievakuasi Per Jenis Kejadian Bencana	15 Orang	21.791.700,00
1	05	03	2.03	0009	Penyediaan Logistik Penyelamatan dan Evakuasi Korban Bencana Kabupaten/Kota											

Kode	Unsur / Bidang Unsur / Program / Kegiatan / Sub Kegiatan	Indikator Kinerja			Rencana Tahun 2024					Catatan Peniling	Prakiraan Maju Rencana Tahun 2025			
		Capaian Program	Keluaran Sub Kegiatan	Hasil Kegiatan	Lokasi Output Kegiatan	Target Capaian Kinerja			Pagu Indikatif (Rp.)		Sumber Dana	Target Capaian Kinerja		Kebutuhan Dana/Pagu Indikatif (Rp.)
						Program	Keluaran Sub Kegiatan	Hasil Kegiatan				Tolok Ukur	Target	
		Persentase Warga Negara yang Memperoleh Layanan Penyelamatan dan Evakuasi Korban Bencana	Jumlah Korban Bencana yang Mendapatkan Distribusi Logistik Penyelamatan dan Evakuasi Korban Bencana	Persentase Layanan Penyelamatan dan Evakuasi Korban Bencana	-Kab. Purworejo, Semua Kecamatan, Semua Kel/Desa	100 %	150 Orang	100 %	303.797.200,00	Dana Transfer Umum-Dana Alokasi Umum	Jumlah Korban Bencana yang Mendapatkan Distribusi Logistik Penyelamatan dan Evakuasi Korban Bencana	150 Orang	538.242.900,00	
1	05	03	2.03	0010	Respon Cepat Bencana Non Alam Epidemik/Wabah Penyakit									
		Persentase Warga Negara yang Memperoleh Layanan Penyelamatan dan Evakuasi Korban Bencana	Jumlah dokumen SK Penetapan Status Darurat Bencana dan SK PDB yang Ditetapkan Paling Lama 1x24 Jam berdasarkan Hasil Dokumen Laporan Investigasi KLB dan Epidemiologi Terpadu	Persentase Layanan Penyelamatan dan Evakuasi Korban Bencana	-Kab. Purworejo, Semua Kecamatan, Semua Kel/Desa	100 %	1 Dokumen	100 %	101.987.100,00	Dana Transfer Umum-Dana Alokasi Umum	Jumlah dokumen SK Penetapan Status Darurat Bencana dan SK PDB yang Ditetapkan Paling Lama 1x24 Jam berdasarkan Hasil Dokumen Laporan Investigasi KLB dan Epidemiologi Terpadu	1 Dokumen	186.029.500,00	
1	05	03	2.03	0011	Aktivasi Sistem Komando Penanganan Darurat Bencana									
		Persentase Warga Negara yang Memperoleh Layanan Penyelamatan dan Evakuasi Korban Bencana	Jumlah Laporan Pelaksanaan Aktivasi Sistem Komando Penanganan Darurat Bencana Kabupaten/Kota	Persentase Layanan Penyelamatan dan Evakuasi Korban Bencana	-Kab. Purworejo, Semua Kecamatan, Semua Kel/Desa	100 %	1 Laporan	100 %	24.465.200,00	Dana Transfer Umum-Dana Alokasi Umum	Jumlah Laporan Pelaksanaan Aktivasi Sistem Komando Penanganan Darurat Bencana Kabupaten/Kota	1 Laporan	38.192.700,00	
1	05	03	2.04		Penataan Sistem Dasar Penanggulangan Bencana				93.530.700,00				289.508.000,00	
1	05	03	2.04	0002	Penguatan Kelembagaan Bencana Kabupaten/Kota									
		Persentase Warga Negara yang Memperoleh Layanan Pencegahan dan Kesiapsiagaan terhadap Bencana	Jumlah Dokumen T ata Kelola Kelembagaan Bencana Daerah	Persentase Kejasama Antar Pilar Penanggulangan Bencana	-Kab. Purworejo, Semua Kecamatan, Semua Kel/Desa	100 %	1 Dokumen	100 %	10.147.200,00	Dana Transfer Umum-Dana Alokasi Umum	Jumlah Dokumen T ata Kelola Kelembagaan Bencana Daerah	1 Dokumen	56.406.900,00	
1	05	03	2.04	0003	Kerja Sama antar Lembaga dan Kemitraan dalam Penanggulangan Bencana Kabupaten/Kota									
		Persentase Warga Negara yang Memperoleh Layanan Pencegahan dan Kesiapsiagaan terhadap Bencana	Jumlah Dokumen Kerja Sama antar Lembaga dan Kemitraan dalam Penanggulangan Bencana	Persentase Kejasama Antar Pilar Penanggulangan Bencana	-Kab. Purworejo, Semua Kecamatan, Semua Kel/Desa	100 %	1 Dokumen	100 %	7.349.800,00	Dana Transfer Umum-Dana Alokasi Umum	Jumlah Dokumen Kerja Sama antar Lembaga dan Kemitraan dalam Penanggulangan Bencana	1 Dokumen	56.222.200,00	
1	05	03	2.04	0004	Pengelolaan dan Pemanfaatan Sistem Informasi Kebencanaan									
		Persentase Warga Negara yang Memperoleh Layanan Pencegahan dan Kesiapsiagaan terhadap Bencana	Jumlah Data dan Informasi Kebencanaan yang tersedia	Persentase Kejasama Antar Pilar Penanggulangan Bencana	-Kab. Purworejo, Semua Kecamatan, Semua Kel/Desa	100 %	1 Dokumen	100 %	12.976.700,00	Dana Transfer Umum-Dana Alokasi Umum	Jumlah Data dan Informasi Kebencanaan yang tersedia	1 Dokumen	89.900.300,00	
1	05	03	2.04	0005	Pembinaan dan Pengawasan Penyelenggaraan Penanggulangan Bencana									
		Persentase Warga Negara yang Memperoleh Layanan Pencegahan dan Kesiapsiagaan terhadap Bencana	Jumlah Laporan Hasil Binwas Penyelenggaraan Penanggulangan Bencana	Persentase Kejasama Antar Pilar Penanggulangan Bencana	-Kab. Purworejo, Semua Kecamatan, Semua Kel/Desa	100 %	1 Laporan	100 %	16.983.500,00	Dana Transfer Umum-Dana Alokasi Umum	Jumlah Laporan Hasil Binwas Penyelenggaraan Penanggulangan Bencana	1 Laporan	36.298.600,00	
1	05	03	2.04	0007	Peningkatan Kapasitas SDM Aparatur Penanggulangan Bencana Kabupaten/Kota									
		Persentase Warga Negara yang Memperoleh Layanan Pencegahan dan Kesiapsiagaan terhadap Bencana	Jumlah SDM aparatur penanggulangan bencana yang memiliki kompetensi	Persentase Kejasama Antar Pilar Penanggulangan Bencana	-Kab. Purworejo, Semua Kecamatan, Semua Kel/Desa	100 %	50 Orang	100 %	14.467.700,00	Dana Transfer Umum-Dana Alokasi Umum	Jumlah SDM aparatur penanggulangan bencana yang memiliki kompetensi	50 Orang	15.914.000,00	
1	05	03	2.04	0013	Penyusunan Kajian Kebutuhan Pascabencana (JITUPASNA) dan Rencana Rehabilitasi dan Rekonstruksi Pascabencana (R3P) Kab/Kota									
		Persentase Warga Negara yang Memperoleh Layanan Pencegahan dan Kesiapsiagaan terhadap Bencana	Jumlah penyelesaian dokumen Pengkajian Kebutuhan Pascabencana dan Rencana Rehabilitasi dan Rekonstruksi Pascabencana (R3P) Provinsi sampai dengan dinyatakan sah dan legal paling lama dalam 1 (satu) tahun	Persentase Kejasama Antar Pilar Penanggulangan Bencana	-Kab. Purworejo, Semua Kecamatan, Semua Kel/Desa	100 %	1 Dokumen	100 %	31.605.800,00	Dana Transfer Umum-Dana Alokasi Umum	Jumlah penyelesaian dokumen Pengkajian Kebutuhan Pascabencana dan Rencana Rehabilitasi dan Rekonstruksi Pascabencana (R3P) Provinsi sampai dengan dinyatakan sah dan legal paling lama dalam 1 (satu) tahun	1 Dokumen	34.766.000,00	
TOTAL									5.969.257.628,00				7.864.658.857,00	

Program dan Kegiatan Perangkat Daerah
Kab. Purworejo
Tahun 2024

Unit Organisasi : 1.06.2.14.0.00.03.0000 DINAS SOSIAL, PENGENDALIAN PENDUDUK DAN KELUARGA BERENCANA
Sub Unit Organisasi : 1.06.2.14.0.00.03.0000 DINAS SOSIAL, PENGENDALIAN PENDUDUK DAN KELUARGA BERENCANA

Kode	Unsur/Bidang Unsur/ Program/Kegiatan/Sub Kegiatan	Indikator Kinerja				Rencana Tahun 2024				Catatan Penting	Prakiraan Meju Rencana Tahun 2025					
		Capaian Program	Keluaran Sub Kegiatan	Hasil Kegiatan	Lokasi Output Kegiatan	Target Capaian Kinerja			Pagu Indikatif (Rp.)		Sumber Dana	Target Capaian Kinerja		Kebutuhan Dana/Pagu Indikatif (Rp.)		
						Program	Keluaran Sub Kegiatan	Hasil Kegiatan				Tolok Ukur	Target			
		DINAS SOSIAL, PENGENDALIAN PENDUDUK DAN KELUARGA BERENCANA												19.534.218.670,00		
1		URUSAN PEMERINTAHAN WAJIB YANG BERKAITAN DENGAN PELAYANAN DASAR												6.827.946.914,00		
1	06	URUSAN PEMERINTAHAN BIDANG SOSIAL												6.827.946.914,00		
1	06	01	PROGRAM PENUNJANG URUSAN PEMERINTAHAN DAERAH KABUPATENENKOTA											4.685.897.246,00		
1	06	01	2.01	Perencanaan, Penganggaran, dan Evaluasi Kinerja Perangkat Daerah										64.221.300,00		
1	06	01	2.01	0001	Penyusunan Dokumen Perencanaan Perangkat Daerah											
					Presentase Pelaksanaan Penunjang Urusan Pemerintahan Daerah Kabupaten	Jumlah Dokumen Perencanaan Perangkat Daerah	Jumlah Dokumen Perencanaan, Penganggaran, dan Evaluasi Kinerja Perangkat Daerah	-Kab. Purworejo, Semua Kecamatan, Semua Kel/Desa	100 Persen	15 Dokumen	2 Dokumen	43.861.096,00	Dana Transfer Umum-Dana Alokasi Umum	Jumlah Dokumen Perencanaan Perangkat Daerah	15 Dokumen	49.015.500,00
1	06	01	2.01	0002	Koordinasi dan Penyusunan Dokumen RKA-SKPD											
					Presentase Pelaksanaan Penunjang Urusan Pemerintahan Daerah Kabupaten	Jumlah Dokumen RKA-SKPD dan Laporan Hasil Koordinasi Penyusunan Dokumen RKA-SKPD	Jumlah Dokumen Perencanaan, Penganggaran, dan Evaluasi Kinerja Perangkat Daerah	-Kab. Purworejo, Semua Kecamatan, Semua Kel/Desa	100 Persen	0 Dokumen	2 Dokumen	0,00	Dana Transfer Umum-Dana Alokasi Umum	Jumlah Dokumen RKA-SKPD dan Laporan Hasil Koordinasi Penyusunan Dokumen RKA-SKPD	0 Dokumen	2.427.900,00
1	06	01	2.01	0003	Koordinasi dan Penyusunan Dokumen Perubahan RKA-SKPD											
					Presentase Pelaksanaan Penunjang Urusan Pemerintahan Daerah Kabupaten	Jumlah Dokumen Perubahan RKA-SKPD dan Laporan Hasil Koordinasi Penyusunan Dokumen Perubahan RKA-SKPD	Jumlah Dokumen Perencanaan, Penganggaran, dan Evaluasi Kinerja Perangkat Daerah	-Kab. Purworejo, Semua Kecamatan, Semua Kel/Desa	100 Persen	0 Dokumen	2 Dokumen	0,00	Dana Transfer Umum-Dana Alokasi Umum	Jumlah Dokumen Perubahan RKA-SKPD dan Laporan Hasil Koordinasi Penyusunan Dokumen Perubahan RKA-SKPD	0 Dokumen	2.427.900,00
1	06	01	2.01	0004	Koordinasi dan Penyusunan DPA-SKPD											
					Presentase Pelaksanaan Penunjang Urusan Pemerintahan Daerah Kabupaten	Jumlah Dokumen DPA-SKPD dan Laporan Hasil Koordinasi Penyusunan Dokumen DPA-SKPD	Jumlah Dokumen Perencanaan, Penganggaran, dan Evaluasi Kinerja Perangkat Daerah	-Kab. Purworejo, Semua Kecamatan, Semua Kel/Desa	100 Persen	0 Dokumen	2 Dokumen	0,00	Dana Transfer Umum-Dana Alokasi Umum	Jumlah Dokumen DPA-SKPD dan Laporan Hasil Koordinasi Penyusunan Dokumen DPA-SKPD	0 Dokumen	760.500,00
1	06	01	2.01	0005	Koordinasi dan Penyusunan Perubahan DPA- SKPD											
					Presentase Pelaksanaan Penunjang Urusan Pemerintahan Daerah Kabupaten	Jumlah Dokumen Perubahan DPA-SKPD dan Laporan Hasil Koordinasi Penyusunan Dokumen Perubahan DPA-SKPD	Jumlah Dokumen Perencanaan, Penganggaran, dan Evaluasi Kinerja Perangkat Daerah	-Kab. Purworejo, Semua Kecamatan, Semua Kel/Desa	100 Persen	0 Dokumen	2 Dokumen	0,00	Dana Transfer Umum-Dana Alokasi Umum	Jumlah Dokumen Perubahan DPA-SKPD dan Laporan Hasil Koordinasi Penyusunan Dokumen Perubahan DPA-SKPD	0 Dokumen	1.000.000,00
1	06	01	2.01	0006	Koordinasi dan Penyusunan Laporan Capaian Kinerja dan Ikhtisar Realisasi Kinerja SKPD											
					Presentase Pelaksanaan Penunjang Urusan Pemerintahan Daerah Kabupaten	Jumlah Laporan Capaian Kinerja dan Ikhtisar Realisasi Kinerja SKPD dan Laporan Hasil Koordinasi Penyusunan Laporan Capaian Kinerja dan Ikhtisar Realisasi Kinerja SKPD	Jumlah Dokumen Perencanaan, Penganggaran, dan Evaluasi Kinerja Perangkat Daerah	-Kab. Purworejo, Semua Kecamatan, Semua Kel/Desa	100 Persen	0 Laporan	2 Dokumen	0,00	Dana Transfer Umum-Dana Alokasi Umum	Jumlah Laporan Capaian Kinerja dan Ikhtisar Realisasi Kinerja SKPD dan Laporan Hasil Koordinasi Penyusunan Laporan Capaian Kinerja dan Ikhtisar Realisasi Kinerja SKPD	0 Laporan	4.589.500,00
1	06	01	2.01	0007	Evaluasi Kinerja Perangkat Daerah											
					Presentase Pelaksanaan Penunjang Urusan Pemerintahan Daerah Kabupaten	Jumlah Laporan Evaluasi Kinerja Perangkat Daerah	Jumlah Dokumen Perencanaan, Penganggaran, dan Evaluasi Kinerja Perangkat Daerah	-Kab. Purworejo, Semua Kecamatan, Semua Kel/Desa	100 Persen	6 Laporan	2 Dokumen	4.552.900,00	Dana Transfer Umum-Dana Alokasi Umum	Jumlah Laporan Evaluasi Kinerja Perangkat Daerah	6 Laporan	4.000.000,00
1	06	01	2.02	Administrasi Keuangan Perangkat Daerah												
1	06	01	2.02	0001	Penyediaan Gaji dan Tunjangan ASN											
					Presentase Pelaksanaan Penunjang Urusan Pemerintahan Daerah Kabupaten	Jumlah Orang yang Menerima Gaji dan Tunjangan ASN	Presentase Layanan Administrasi Keuangan Perangkat Daerah	-Kab. Purworejo, Semua Kecamatan, Semua Kel/Desa	100 persen	41 Orang/bulan	100 %	4.369.465.979,00	Dana Transfer Umum-Dana Alokasi Umum	Jumlah Orang yang Menerima Gaji dan Tunjangan ASN	41 Orang/bulan	3.668.467.246,00
1	06	01	2.02	0005	Koordinasi dan Penyusunan Laporan Keuangan Akhir Tahun SKPD											
					Presentase Pelaksanaan Penunjang Urusan Pemerintahan Daerah Kabupaten	Jumlah Laporan Keuangan Akhir Tahun SKPD dan Laporan Hasil Koordinasi Penyusunan Laporan Keuangan Akhir Tahun SKPD	Presentase Layanan Administrasi Keuangan Perangkat Daerah	-Kab. Purworejo, Semua Kecamatan, Semua Kel/Desa	100 persen	0 Laporan	100 %	0,00	Dana Transfer Umum-Dana Alokasi Umum	Jumlah Laporan Keuangan Akhir Tahun SKPD dan Laporan Hasil Koordinasi Penyusunan Laporan Keuangan Akhir Tahun SKPD	0 Laporan	0,00
1	06	01	2.02	0007	Koordinasi dan Penyusunan Laporan Keuangan Bulanan/ Triwulanan/ Semesteran SKPD											
					Presentase Pelaksanaan Penunjang Urusan Pemerintahan Daerah Kabupaten	Jumlah Laporan Keuangan Bulanan/ Triwulanan/ Semesteran SKPD dan Laporan Koordinasi Penyusunan Laporan Keuangan Bulanan/Triwulanan/Semesteran SKPD	Presentase Layanan Administrasi Keuangan Perangkat Daerah	-Kab. Purworejo, Semua Kecamatan, Semua Kel/Desa	100 persen	26 Laporan	100 %	28.980.400,00	Dana Transfer Umum-Dana Alokasi Umum	Jumlah Laporan Keuangan Bulanan/ Triwulanan/ Semesteran SKPD dan Laporan Koordinasi Penyusunan Laporan Keuangan Bulanan/Triwulanan/Semesteran SKPD	26 Laporan	0,00
1	06	01	2.06	Administrasi Umum Perangkat Daerah												
											188.971.200,00				270.917.100,00	

Kode	Unsur / Bidang Usuan / Program / Kegiatan / Sub Kegiatan					Indikator Kinerja			Rencana Tahun 2024				Catatan Penting	Prakiraan Maju Rencana Tahun 2025				
						Capaian Program	Keluaran Sub Kegiatan	Hasil Kegiatan	Lokasi Output Kegiatan	Target Capaian Kinerja				Pagu Indikatif (Rp.)	Sumber Dana	Target Capaian Kinerja		Kebutuhan Dana/Pagu Indikatif (Rp.)
										Program	Keluaran Sub Kegiatan	Hasil Kegiatan				Tidak Urut	Target	
1	06	01	2.06	0001	Penyediaan Komponen Instalasi Listrik/Penerangan Bangunan Kantor													
					Persentase Pelaksanaan Penunjang Usuan Pemerintahan Daerah Kabupaten	Jumlah Paket Komponen Instalasi Listrik/Penerangan Bangunan Kantor yang Disediakan	Persentase Layanan Administrasi Umum Perangkat Daerah	- Kab. Purworejo, Semua Kecamatan, Semua Kel/Desa	100 %	2 Paket	100 %	6.014.100,00	Dana Transfer Umum-Dana Alokasi Umum		Jumlah Paket Komponen Instalasi Listrik/Penerangan Bangunan Kantor yang Disediakan	2 Paket	6.049.000,00	
1	06	01	2.06	0003	Penyediaan Peralatan Rumah Tangga													
					Persentase Pelaksanaan Penunjang Usuan Pemerintahan Daerah Kabupaten	Jumlah Paket Peralatan Rumah Tangga yang Disediakan	Persentase Layanan Administrasi Umum Perangkat Daerah	- Kab. Purworejo, Semua Kecamatan, Semua Kel/Desa	100 %	1 Paket	100 %	25.613.600,00	Dana Transfer Umum-Dana Alokasi Umum		Jumlah Paket Peralatan Rumah Tangga yang Disediakan	1 Paket	26.621.300,00	
1	06	01	2.06	0004	Penyediaan Bahan Logistik Kantor													
					Persentase Pelaksanaan Penunjang Usuan Pemerintahan Daerah Kabupaten	Jumlah Paket Bahan Logistik Kantor yang Disediakan	Persentase Layanan Administrasi Umum Perangkat Daerah	- Kab. Purworejo, Semua Kecamatan, Semua Kel/Desa	100 %	1 Paket	100 %	83.705.800,00	Dana Transfer Umum-Dana Alokasi Umum		Jumlah Paket Bahan Logistik Kantor yang Disediakan	1 Paket	95.151.200,00	
1	06	01	2.06	0005	Penyediaan Barang Cetak dan Penggandaan													
					Persentase Pelaksanaan Penunjang Usuan Pemerintahan Daerah Kabupaten	Jumlah Paket Barang Cetak dan Penggandaan yang Disediakan	Persentase Layanan Administrasi Umum Perangkat Daerah	- Kab. Purworejo, Semua Kecamatan, Semua Kel/Desa	100 %	1 Paket	100 %	14.982.000,00	Dana Transfer Umum-Dana Alokasi Umum		Jumlah Paket Barang Cetak dan Penggandaan yang Disediakan	1 Paket	15.597.600,00	
1	06	01	2.06	0006	Penyediaan Bahan Bacaan dan Peraturan Perundang-undangan													
					Persentase Pelaksanaan Penunjang Usuan Pemerintahan Daerah Kabupaten	Jumlah Dokumen Bahan Bacaan dan Peraturan Perundang-undangan yang Disediakan	Persentase Layanan Administrasi Umum Perangkat Daerah	- Kab. Purworejo, Semua Kecamatan, Semua Kel/Desa	100 %	3 Dokumen	100 %	3.252.000,00	Dana Transfer Umum-Dana Alokasi Umum		Jumlah Dokumen Bahan Bacaan dan Peraturan Perundang-undangan yang Disediakan	3 Dokumen	3.252.000,00	
1	06	01	2.06	0007	Penyediaan Bahan/Material													
					Persentase Pelaksanaan Penunjang Usuan Pemerintahan Daerah Kabupaten	Jumlah Paket Bahan/Material yang Disediakan	Persentase Layanan Administrasi Umum Perangkat Daerah	- Kab. Purworejo, Semua Kecamatan, Semua Kel/Desa	100 %	1 Paket	100 %	14.213.700,00	Dana Transfer Umum-Dana Alokasi Umum		Jumlah Paket Bahan/Material yang Disediakan	1 Paket	17.930.000,00	
1	06	01	2.06	0009	Penyelenggaraan Rapat Koordinasi dan Konsultasi SKPD													
					Persentase Pelaksanaan Penunjang Usuan Pemerintahan Daerah Kabupaten	Jumlah Laporan Penyelenggaraan Rapat Koordinasi dan Konsultasi SKPD	Persentase Layanan Administrasi Umum Perangkat Daerah	- Kab. Purworejo, Semua Kecamatan, Semua Kel/Desa	100 %	12 Laporan	100 %	41.190.000,00	Dana Transfer Umum-Dana Alokasi Umum		Jumlah Laporan Penyelenggaraan Rapat Koordinasi dan Konsultasi SKPD	12 Laporan	106.316.000,00	
1	06	01	2.07		Pengadaan Barang Milik Daerah Penunjang Usuan Pemerintah Daerah													
											0,00					218.336.000,00		
1	06	01	2.07	0006	Pengadaan Peralatan dan Mesin Lainnya													
					Persentase Pelaksanaan Penunjang Usuan Pemerintahan Daerah Kabupaten	Jumlah Unit Peralatan dan Mesin Lainnya yang Disediakan	Barang Milik Daerah (BMD) Penunjang Usuan Pemerintah Daerah yang Diadakan	- Kab. Purworejo, Semua Kecamatan, Semua Kel/Desa	100 %	0 Unit	12 unit	0,00	Dana Transfer Umum-Dana Alokasi Umum		Jumlah Unit Peralatan dan Mesin Lainnya yang Disediakan	0 Unit	218.336.000,00	
1	06	01	2.07	0009	Pengadaan Gedung Kantor atau Bangunan Lainnya													
					Persentase Pelaksanaan Penunjang Usuan Pemerintahan Daerah Kabupaten	Jumlah Unit Gedung Kantor atau Bangunan Lainnya yang Disediakan	Barang Milik Daerah (BMD) Penunjang Usuan Pemerintah Daerah yang Diadakan	- Kab. Purworejo, Semua Kecamatan, Semua Kel/Desa	100 %	0 Unit	12 unit	0,00	Dana Transfer Umum-Dana Alokasi Umum		Jumlah Unit Gedung Kantor atau Bangunan Lainnya yang Disediakan	0 Unit	0,00	
1	06	01	2.08		Penyediaan Jasa Penunjang Usuan Pemerintahan Daerah													
											266.062.916,00					247.083.000,00		
1	06	01	2.08	0002	Penyediaan Jasa Komunikasi, Sumber Daya Air dan Listrik													
					Persentase Pelaksanaan Penunjang Usuan Pemerintahan Daerah Kabupaten	Jumlah Laporan Penyediaan Jasa Komunikasi, Sumber Daya Air dan Listrik yang Disediakan	Tersusunnya Laporan Penyediaan Jasa Penunjang Usuan Pemerintah Daerah	- Kab. Purworejo, Semua Kecamatan, Semua Kel/Desa	100 %	12 Laporan	2 Laporan	61.169.516,00	Dana Transfer Umum-Dana Alokasi Umum		Jumlah Laporan Penyediaan Jasa Komunikasi, Sumber Daya Air dan Listrik yang Disediakan	12 Laporan	71.370.000,00	
1	06	01	2.08	0004	Penyediaan Jasa Pelayanan Umum Kantor													
					Persentase Pelaksanaan Penunjang Usuan Pemerintahan Daerah Kabupaten	Jumlah Laporan Penyediaan Jasa Pelayanan Umum Kantor yang Disediakan	Tersusunnya Laporan Penyediaan Jasa Penunjang Usuan Pemerintah Daerah	- Kab. Purworejo, Semua Kecamatan, Semua Kel/Desa	100 %	12 Laporan	2 Laporan	204.893.400,00	Dana Transfer Umum-Dana Alokasi Umum		Jumlah Laporan Penyediaan Jasa Pelayanan Umum Kantor yang Disediakan	12 Laporan	175.713.000,00	
1	06	01	2.09		Pemeliharaan Barang Milik Daerah Penunjang Usuan Pemerintahan Daerah													
											176.284.100,00					216.872.600,00		
1	06	01	2.09	0001	Penyediaan Jasa Pemeliharaan, Biaya Pemeliharaan, dan Pajak Kendaraan Perorangan Dinas atau Kendaraan Dinas Jabatan													
					Persentase Pelaksanaan Penunjang Usuan Pemerintahan Daerah Kabupaten	Jumlah Kendaraan Perorangan Dinas atau Kendaraan Dinas Jabatan yang Dipelihara dan dibayarkan Pajaknya	Barang Milik Daerah (BMD) Penunjang Usuan Pemerintahan Daerah yang Dipelihara	- Kab. Purworejo, Semua Kecamatan, Semua Kel/Desa	100 %	41 Unit	4 Jenis	117.155.200,00	Dana Transfer Umum-Dana Alokasi Umum		Jumlah Kendaraan Perorangan Dinas atau Kendaraan Dinas Jabatan yang Dipelihara dan dibayarkan Pajaknya	41 Unit	141.428.000,00	
1	06	01	2.09	0006	Pemeliharaan Peralatan dan Mesin Lainnya													
					Persentase Pelaksanaan Penunjang Usuan Pemerintahan Daerah Kabupaten	Jumlah Peralatan dan Mesin Lainnya yang Dipelihara	Barang Milik Daerah (BMD) Penunjang Usuan Pemerintahan Daerah yang Dipelihara	- Kab. Purworejo, Semua Kecamatan, Semua Kel/Desa	100 %	3 Unit	4 Jenis	10.060.000,00	Dana Transfer Umum-Dana Alokasi Umum		Jumlah Peralatan dan Mesin Lainnya yang Dipelihara	3 Unit	10.478.000,00	
1	06	01	2.09	0009	Pemeliharaan/Rehabilitasi Gedung Kantor dan Bangunan Lainnya													
					Persentase Pelaksanaan Penunjang Usuan Pemerintahan Daerah Kabupaten	Jumlah Gedung Kantor dan Bangunan Lainnya yang Dipelihara/Direhabilitasi	Barang Milik Daerah (BMD) Penunjang Usuan Pemerintahan Daerah yang Dipelihara	- Kab. Purworejo, Semua Kecamatan, Semua Kel/Desa	100 %	3 Unit	4 Jenis	41.138.900,00	Dana Transfer Umum-Dana Alokasi Umum		Jumlah Gedung Kantor dan Bangunan Lainnya yang Dipelihara/Direhabilitasi	3 Unit	15.357.000,00	

Kode	Unsur / Bidang Unsur / Program / Kegiatan / Sub Kegiatan	Indikator Kinerja			Rencana Tahun 2024					Prakiraan Maju Rencana Tahun 2025						
		Capaian Program	Keluaran Sub Kegiatan	Hasil Kegiatan	Lokasi Output Kegiatan	Target Capaian Kinerja			Pagu Indikatif (Rp.)	Sumber Dana	Catatan Penting	Target Capaian Kinerja		Kebutuhan Dana/Pagu Indikatif (Rp.)		
						Program	Keluaran Sub Kegiatan	Hasil Kegiatan				Tolok Ukur	Target			
1	06	01	2.09	0010	Pemeliharaan/Rehabilitasi Sarana dan Prasarana Gedung Kantor atau Bangunan Lainnya											
					Persentase Pelaksanaan Penunjang Usuran Pemeintah Daerah Kabupaten	Jumlah Sarana dan Prasarana Gedung Kantor atau Bangunan Lainnya yang Dipelihara/Direhabilitasi	Barang Milik Daerah (BMD) Penunjang Usuran Pemeintah Daerah yang Dipelihara	-Kab. Punorejo, Semua Kecamatan, Semua Kel/Desa	100 %	3 Unit	4 Jenis	7.930.000,00	Dana Transfer Umum-Dana Alokasi Umum	Jumlah Sarana dan Prasarana Gedung Kantor atau Bangunan Lainnya yang Dipelihara/Direhabilitasi	3 Unit	49.609.600,00
1	06	02			PROGRAM PEMBERDAYAAN SOSIAL					38.829.000,00				56.000.000,00		
1	06	02	2.02		Pengumpulan Sumbangan dalam Daerah Kabupaten/Kota					2.000.000,00				2.000.000,00		
1	06	02	2.02	0001	Koordinasi dan Sinkronisasi Penetapan Izin Undian Gratis Berhadiah dan Pengumpulan Uang atau Barang											
					Persentase Potensi Sumber Kesejahteraan Sosial (PSKS) yang Dibina	Jumlah Dokumen Hasil Koordinasi dan Sinkronisasi Penetapan Izin Undian Gratis Berhadiah dan Pengumpulan Uang atau Barang	Persentase Pelaksanaan Undian yang mendapatkan Ijin	-Kab. Punorejo, Semua Kecamatan, Semua Kel/Desa	95 %	1 Dokumen	100 %	2.000.000,00	Dana Transfer Umum-Dana Alokasi Umum	Jumlah Dokumen Hasil Koordinasi dan Sinkronisasi Penetapan Izin Undian Gratis Berhadiah dan Pengumpulan Uang atau Barang	1 Dokumen	2.000.000,00
1	06	02	2.03		Peningkatan Potensi Sumber Kesejahteraan Sosial Daerah Kabupaten/Kota					36.829.000,00				54.000.000,00		
1	06	02	2.03	0001	Peningkatan Kemampuan Potensi Pekerja Sosial Masyarakat Kewenangan Kabupaten/Kota											
					Persentase Potensi Sumber Kesejahteraan Sosial (PSKS) yang Dibina	Jumlah Orang Mendapat Peningkatan Kapasitas Pekerja Sosial Masyarakat Kewenangan Kabupaten/Kota	Persentase peningkatan kapasitas PSKS Lembaga dan Non Lembaga	-Kab. Punorejo, Semua Kecamatan, Semua Kel/Desa	95 %	30 Orang	90 %	15.140.000,00	Dana Transfer Umum-Dana Alokasi Umum	Jumlah Orang Mendapat Peningkatan Kapasitas Pekerja Sosial Masyarakat Kewenangan Kabupaten/Kota	30 Orang	20.000.000,00
1	06	02	2.03	0005	Peningkatan Kemampuan Sumber Daya Manusia dan Penguatan Lembaga Konsultasi Kesejahteraan Keluarga (LK3)											
					Persentase Potensi Sumber Kesejahteraan Sosial (PSKS) yang Dibina	Jumlah Sertifikat yang dari Hasil Peningkatan Sumber Daya Manusia dan Lembaga Konsultasi Kesejahteraan Keluarga (LK3) Kewenangan Kabupaten/Kota	Persentase peningkatan kapasitas PSKS Lembaga dan Non Lembaga	-Kab. Punorejo, Semua Kecamatan, Semua Kel/Desa	95 %	6 Sertifikat	90 %	21.689.000,00	Dana Transfer Umum-Dana Alokasi Umum	Jumlah Sertifikat yang dari Hasil Peningkatan Sumber Daya Manusia dan Lembaga Konsultasi Kesejahteraan Keluarga (LK3) Kewenangan Kabupaten/Kota	6 Sertifikat	34.000.000,00
1	06	03			PROGRAM PENANGANAN WARGA NEGARA MIGRAN KORBAN TINDAK KEKERASAN					4.000.000,00				4.000.000,00		
1	06	03	2.01		Pemulangan Warga Negara Migran Korban Tindak Kekerasan dari Titik Debarkasi di Daerah Kabupaten/Kota untuk Dipulangkan ke Desa/Kelurahan Asal					4.000.000,00				4.000.000,00		
1	06	03	2.01	0001	Fasilitasi Pemulangan Warga Negara Migran Korban Tindak Kekerasan dari Titik Debarkasi di Daerah Kabupaten/Kota untuk dipulangkan ke Desa/Kelurahan Asal											
					Persentase Warga Negara Migran Korban Tindak Kekerasan yang Mendapat Penanganan	Jumlah Warga Negara Migran Korban Tindak Kekerasan yang dipulangkan dari Titik Debarkasi di Daerah Provinsi untuk dipulangkan ke Desa/Kelurahan Asal Kewenangan Kabupaten/Kota	Persentase Jumlah Warga Negara Migran korban Tindak Kekerasan yang mendapat penanganan	-Kab. Punorejo, Semua Kecamatan, Semua Kel/Desa	100 %	5 Orang	100 %	4.000.000,00	Dana Transfer Umum-Dana Alokasi Umum	Jumlah Warga Negara Migran Korban Tindak Kekerasan yang dipulangkan dari Titik Debarkasi di Daerah Provinsi untuk dipulangkan ke Desa/Kelurahan Asal Kewenangan Kabupaten/Kota	5 Orang	4.000.000,00
1	06	04			PROGRAM REHABILITASI SOSIAL					384.705.000,00				418.050.000,00		
1	06	04	2.01		Rehabilitasi Sosial Dasar Penyandang Disabilitas Terantar, Anak Terantar, Lanjut Usia Terantar, serta Gelandangan Pengemis di Luar Pantli Sosial					206.422.200,00				152.050.000,00		
1	06	04	2.01	0002	Penyediaan Sandang											
					Tertaksananya Pemerlu Pelayanan Kesejahteraan Sosial (PPKS) yang Memperoleh Rehabilitasi Sosial di Luar Pantli Sosial	Jumlah Orang yang Menerima Pakaian dan Kelengkapan Lainnya yang Tersedia dalam 1 Tahun Kewenangan Kabupaten/Kota	Persentase Penyandang Disabilitas Terantar Anak Terantar Lanjut Usia Terantar serta Gelandangan Pengemis di Luar Pantli Sosial yang Memperoleh Rehabilitasi	-Kab. Punorejo, Semua Kecamatan, Semua Kel/Desa	100 %	5 Orang	100 %	8.229.000,00	Dana Transfer Umum-Dana Alokasi Umum	Jumlah Orang yang Menerima Pakaian dan Kelengkapan Lainnya yang Tersedia dalam 1 Tahun Kewenangan Kabupaten/Kota	5 Orang	10.000.000,00
1	06	04	2.01	0003	Penyediaan Alat Bantu											
					Tertaksananya Pemerlu Pelayanan Kesejahteraan Sosial (PPKS) yang Memperoleh Rehabilitasi Sosial di Luar Pantli Sosial	Jumlah Orang yang Mendapatkan Alat Bantu dan Alat Bantu Peraga Sesuai kebutuhan Kewenangan Kabupaten/Kota	Persentase Penyandang Disabilitas Terantar Anak Terantar Lanjut Usia Terantar serta Gelandangan Pengemis di Luar Pantli Sosial yang Memperoleh Rehabilitasi	-Kab. Punorejo, Semua Kecamatan, Semua Kel/Desa	100 %	12 Orang	100 %	46.726.600,00	Dana Transfer Umum-Dana Alokasi Umum	Jumlah Orang yang Mendapatkan Alat Bantu dan Alat Bantu Peraga Sesuai kebutuhan Kewenangan Kabupaten/Kota	12 Orang	50.000.000,00
1	06	04	2.01	0005	Pemberian Bimbingan Fisik, Mental, Spiritual, dan Sosial											
					Tertaksananya Pemerlu Pelayanan Kesejahteraan Sosial (PPKS) yang Memperoleh Rehabilitasi Sosial di Luar Pantli Sosial	Jumlah Peserta Bimbingan Fisik, Mental, Spiritual dan Sosial Kewenangan Kabupaten/Kota	Persentase Penyandang Disabilitas Terantar Anak Terantar Lanjut Usia Terantar serta Gelandangan Pengemis di Luar Pantli Sosial yang Memperoleh Rehabilitasi	-Kab. Punorejo, Semua Kecamatan, Semua Kel/Desa	100 %	20 Orang	100 %	69.466.600,00	Dana Transfer Umum-Dana Alokasi Umum	Jumlah Peserta Bimbingan Fisik, Mental, Spiritual dan Sosial Kewenangan Kabupaten/Kota	20 Orang	40.000.000,00
1	06	04	2.01	0006	Pemberian Bimbingan Sosial kepada Keluarga Penyandang Disabilitas Terantar, Anak Terantar, Lanjut Usia Terantar, serta Gelandangan Pengemis dan Masyarakat											
					Tertaksananya Pemerlu Pelayanan Kesejahteraan Sosial (PPKS) yang Memperoleh Rehabilitasi Sosial di Luar Pantli Sosial	Jumlah Peserta Bimbingan Sosial kepada Keluarga Penyandang Disabilitas Terantar, Anak Terantar, Lanjut Usia Terantar, serta Gelandangan Pengemis dan Masyarakat Kewenangan Kabupaten/Kota	Persentase Penyandang Disabilitas Terantar Anak Terantar Lanjut Usia Terantar serta Gelandangan Pengemis di Luar Pantli Sosial yang Memperoleh Rehabilitasi	-Kab. Punorejo, Semua Kecamatan, Semua Kel/Desa	100 %	15 Orang	100 %	7.000.000,00	Dana Transfer Umum-Dana Alokasi Umum	Jumlah Peserta Bimbingan Sosial kepada Keluarga Penyandang Disabilitas Terantar, Anak Terantar, Lanjut Usia Terantar, serta Gelandangan Pengemis dan Masyarakat Kewenangan Kabupaten/Kota	15 Orang	7.000.000,00
1	06	04	2.01	0007	Fasilitasi Pembuatan Nomor Induk Kependudukan, Akta Kelahiran, Surat Nikah, dan Kartu Identitas Anak											

Kode	Unsur / Bidang Unsur / Program / Kegiatan / Sub Kegiatan	Indikator Kinerja			Rencana Tahun 2024					Catatan Peniling	Prakiraan Maju Rencana Tahun 2025			
		Capaian Program	Keluaran Sub Kegiatan	Hasil Kegiatan	Lokasi Output Kegiatan	Target Capaian Kinerja			Pagu Indikatif (Rp.)		Sumber Dana	Target Capaian Kinerja		Kebutuhan Dana/Pagu Indikatif (Rp.)
						Program	Keluaran Sub Kegiatan	Hasil Kegiatan				Tidak Urut	Target	
		Tetapkannya Pemenuh Pelayanan Kesejahteraan Sosial (PPKS) yang Memperoleh Rehabilitasi Sosial di Luar Pantii Sosial	Jumlah Orang yang T erpenuhi Kebutuhan Pembualan Nomor Induk Kependudukan, Akta Kelahiran, Surat Nikah, dan Kartu Identitas Anak bagi Penyandang Disabilitas Kewenangan Kabupaten/Kota	Persentase Penyandang Disabilitas T erantar Anak T erantar Lanjut Usia T erantar serta Gelandangan Pengemis di Luar Pantii Sosial yang Memperoleh Rehabilitasi	- Kab. Punorejo, Semua Kecamatan, Semua Kel/Desa	100 %	10 Orang	100 %	5.000.000,00	Dana T ransfer Umum-Dana Alokasi Umum	Jumlah Orang yang T erpenuhi Kebutuhan Pembualan Nomor Induk Kependudukan, Akta Kelahiran, Surat Nikah, dan Kartu Identitas Anak bagi Penyandang Disabilitas Kewenangan Kabupaten/Kota	10 Orang	5.000.000,00	
1	06	04	2.01	0012	Pemberian Layanan Rutukan									
		Tetapkannya Pemenuh Pelayanan Kesejahteraan Sosial (PPKS) yang Memperoleh Rehabilitasi Sosial di Luar Pantii Sosial	Jumlah Orang Mendapatkan Layanan Rujukan Kewenangan Kabupaten/Kota	Persentase Penyandang Disabilitas T erantar Anak T erantar Lanjut Usia T erantar serta Gelandangan Pengemis di Luar Pantii Sosial yang Memperoleh Rehabilitasi	- Kab. Punorejo, Semua Kecamatan, Semua Kel/Desa	100 %	15 Orang	100 %	70.000.000,00	Dana T ransfer Umum-Dana Alokasi Umum	Jumlah Orang Mendapatkan Layanan Rujukan Kewenangan Kabupaten/Kota	15 Orang	40.050.000,00	
1	06	04	2.02		Rehabilitasi Sosial Penyandang Masalah Kesejahteraan Sosial (PMKS) Lainnya Bukan Korban HIV/AIDS dan NAPZA di Luar Pantii Sosial				178.282.800,00				266.000.000,00	
1	06	04	2.02	0003	Penyediaan Pemakanan									
		Persentase Pemenuh Pelayanan Kesejahteraan Sosial (PPKS) yang Memperoleh Rehabilitasi Sosial di Luar Pantii Sosial	Jumlah Orang yang Mendapatkan Pemenuhan Kebutuhan Pemakanan Sesuai dengan Standar Gizi Minimal Kewenangan Kabupaten/Kota	Persentase Penyandang Disabilitas T erantar Anak T erantar Lanjut Usia T erantar serta Gelandangan Pengemis di Luar Pantii Sosial yang Memperoleh Rehabilitasi	- Kab. Punorejo, Semua Kecamatan, Semua Kel/Desa	100 %	49 Orang	100 %	178.282.800,00	Dana T ransfer Umum-Dana Alokasi Umum	Jumlah Orang yang Mendapatkan Pemenuhan Kebutuhan Pemakanan Sesuai dengan Standar Gizi Minimal Kewenangan Kabupaten/Kota	49 Orang	266.000.000,00	
1	06	05			PROGRAM PERLINDUNGAN DAN JAMINAN SOSIAL				7.686.132.000,00				1.393.000.000,00	
1	06	05	2.01		Pemeliharaan Anak-Anak T erantar				300.000.000,00				350.000.000,00	
1	06	05	2.01	0001	Penjangkauan Anak-Anak T erantar									
		Persentase Penduduk Miskin yang Mendapat Program Perlindungan dan Jaminan Sosial	Jumlah Anak-Anak T erantar yang Dijangkau Kewenangan Kabupaten/Kota	Persentase anak terantar yang mendapat layanan	- Kab. Punorejo, Semua Kecamatan, Semua Kel/Desa	69,47 %	15 Orang	100 %	300.000.000,00	Dana T ransfer Umum-Dana Alokasi Umum	Jumlah Anak-Anak T erantar yang Dijangkau Kewenangan Kabupaten/Kota	15 Orang	350.000.000,00	
1	06	05	2.02		Pengelolaan Data F akir Miskin Cakupan Daerah Kabupaten/Kota				7.386.132.000,00				1.043.000.000,00	
1	06	05	2.02	0001	Pendataan F akir Miskin Cakupan Daerah Kabupaten/Kota									
		Persentase Penduduk Miskin yang Mendapat Program Perlindungan dan Jaminan Sosial	Jumlah F akir Miskin Cakupan Daerah Kabupaten/Kota yang Didata	Persentase data fakir miskin yang mendapat layanan	- Kab. Punorejo, Semua Kecamatan, Semua Kel/Desa	69,47 %	11000 Orang	100 %	284.999.800,00	Dana T ransfer Umum-Dana Alokasi Umum	Jumlah F akir Miskin Cakupan Daerah Kabupaten/Kota yang Didata	11000 Orang	285.000.000,00	
1	06	05	2.02	0002	Pengelolaan Data F akir Miskin Cakupan Daerah Kabupaten/Kota									
		Persentase Penduduk Miskin yang Mendapat Program Perlindungan dan Jaminan Sosial	Jumlah Keluarga yang Mendapatkan Pengentasan F akir Miskin Kabupaten/Kota	Persentase data fakir miskin yang mendapat layanan	- Kab. Punorejo, Semua Kecamatan, Semua Kel/Desa	69,47 %	80 Keluarga	100 %	8.000.000,00	Dana T ransfer Umum-Dana Alokasi Umum	Jumlah Keluarga yang Mendapatkan Pengentasan F akir Miskin Kabupaten/Kota	80 Keluarga	8.000.000,00	
1	06	05	2.02	0003	Fasilitasi Bantuan Sosial Kesejahteraan Keluarga									
		Persentase Penduduk Miskin yang Mendapat Program Perlindungan dan Jaminan Sosial	Jumlah Keluarga Penerima Manfaat (KPM) yang Mendapatkan Bantuan Sosial Kesejahteraan Keluarga Kewenangan Kabupaten/Kota	Persentase data fakir miskin yang mendapat layanan	- Kab. Punorejo, Semua Kecamatan, Semua Kel/Desa	69,47 %	270 Keluarga	100 %	4.452.899.200,00	Dana T ransfer Umum-Dana Alokasi Umum	Jumlah Keluarga Penerima Manfaat (KPM) yang Mendapatkan Bantuan Sosial Kesejahteraan Keluarga Kewenangan Kabupaten/Kota	270 Keluarga	400.000.000,00	
1	06	05	2.02	0004	Fasilitasi Bantuan Pengembangan Ekonomi Masyarakat									
		Persentase Penduduk Miskin yang Mendapat Program Perlindungan dan Jaminan Sosial	Jumlah Orang Mendapatkan Bantuan Pengembangan Ekonomi Masyarakat Kewenangan Kabupaten/Kota	Persentase data fakir miskin yang mendapat layanan	- Kab. Punorejo, Semua Kecamatan, Semua Kel/Desa	69,47 %	200 Orang	100 %	2.640.233.000,00	Dana T ransfer Umum-Dana Alokasi Umum	Jumlah Orang Mendapatkan Bantuan Pengembangan Ekonomi Masyarakat Kewenangan Kabupaten/Kota	200 Orang	350.000.000,00	
1	06	06			PROGRAM PENANGANAN BENCANA				166.761.000,00				173.000.000,00	
1	06	06	2.01		Perlindungan Sosial Korban Bencana Alam dan Sosial Kabupaten/Kota				138.000.000,00				138.000.000,00	
1	06	06	2.01	0001	Penyediaan Makanan									
		Persentase Korban Bencana Alam dan Sosial yang T erpenuhi Kebutuhan Dasarnya Pada Saat dan Setelah T anggap Darurat Bencana Daerah Kabupaten	Jumlah Orang yang Mendapatkan Pemakanan 3x1 Hari dalam Masa T anggap Darurat (Pengungsian) Kewenangan Kabupaten/Kota	Persentase Pelaksanaan Bantuan Korban Bencana Alam yang terpenuhi kebutuhan dasarnya	- Kab. Punorejo, Semua Kecamatan, Semua Kel/Desa	100 %	300 Orang	100 %	80.000.000,00	Dana T ransfer Umum-Dana Alokasi Umum	Jumlah Orang yang Mendapatkan Pemakanan 3x1 Hari dalam Masa T anggap Darurat (Pengungsian) Kewenangan Kabupaten/Kota	300 Orang	80.000.000,00	
1	06	06	2.01	0002	Penyediaan Sandang									
		Persentase Korban Bencana Alam dan Sosial yang T erpenuhi Kebutuhan Dasarnya Pada Saat dan Setelah T anggap Darurat Bencana Daerah Kabupaten	Jumlah Orang yang Mendapatkan Pakaian dan Kelengkapan Lainnya yang T erseedia pada Masa T anggap Darurat (Pengungsian) dan Pasca Bencana Kewenangan Kabupaten/Kota	Persentase Pelaksanaan Bantuan Korban Bencana Alam yang terpenuhi kebutuhan dasarnya	- Kab. Punorejo, Semua Kecamatan, Semua Kel/Desa	100 %	120 Orang	100 %	30.000.000,00	Dana T ransfer Umum-Dana Alokasi Umum	Jumlah Orang yang Mendapatkan Pakaian dan Kelengkapan Lainnya yang T erseedia pada Masa T anggap Darurat (Pengungsian) dan Pasca Bencana Kewenangan Kabupaten/Kota	120 Orang	30.000.000,00	
1	06	06	2.01	0004	Penanganan Khusus bagi Kelompok Rentan									

Kode	Unsur / Bidang Unsur / Program / Kegiatan / Sub Kegiatan	Indikator Kinerja			Rencana Tahun 2024						Prakiraan Maju Rencana Tahun 2025						
		Capaian Program	Keluaran Sub Kegiatan	Hasil Kegiatan	Lokasi Output Kegiatan	Target Capaian Kinerja			Pagu Indikatif (Rp.)	Sumber Dana	Catatan Penling	Target Capaian Kinerja		Kebutuhan Dana/Pagu Indikatif (Rp.)			
						Program	Keluaran Sub Kegiatan	Hasil Kegiatan				Tidak Urut	Target				
		Persentase Korban Bencana Alam dan Sosial yang Terpenuhi Kebutuhan Dasarnya Pada Saat dan Setelah Tanggap Darurat Bencana Daerah Kabupaten	Jumlah Orang yang Mendapatkan Penanganan Khusus bagi Kelompok Rentan Kewenangan Kabupaten/Kota	Persentase Pelaksanaan Bantuan Korban Bencana Alam yang terpenuhi Kebutuhan dasarnya	- Kab. Purworejo, Semua Kecamatan, Semua Kel/Desa	100 %	30 Orang	100 %	18.000.000,00	Dana Transfer Umum-Dana Alokasi Umum		Jumlah Orang yang Mendapatkan Penanganan Khusus bagi Kelompok Rentan Kewenangan Kabupaten/Kota	30 Orang	18.000.000,00			
1	06	06	2.01	0005	Pelayanan Dukungan Psikososial	Persentase Korban Bencana Alam dan Sosial yang Terpenuhi Kebutuhan Dasarnya Pada Saat dan Setelah Tanggap Darurat Bencana Daerah Kabupaten	Jumlah Korban Bencana yang Mendapatkan Layanan Dukungan Psikososial Kewenangan Kabupaten/Kota	Persentase Pelaksanaan Bantuan Korban Bencana Alam yang terpenuhi Kebutuhan dasarnya	- Kab. Purworejo, Semua Kecamatan, Semua Kel/Desa	100 %	20 Orang	100 %	10.000.000,00	Dana Transfer Umum-Dana Alokasi Umum	Jumlah Korban Bencana yang Mendapatkan Layanan Dukungan Psikososial Kewenangan Kabupaten/Kota	20 Orang	10.000.000,00
1	06	06	2.02		Penyelenggaraan Pemberdayaan Masyarakat Terhadap Kesiapsiagaan Bencana Kabupaten/Kota											35.000.000,00	
1	06	06	2.02	0001	Koordinasi, Sosialisasi dan Pelaksanaan Kampung Siaga Bencana	Persentase Korban Bencana Alam dan Sosial yang Terpenuhi Kebutuhan Dasarnya Pada Saat dan Setelah Tanggap Darurat Bencana Daerah Kabupaten	Jumlah Kampung yang Melaksanakan Koordinasi, Sosialisasi dan Pelaksanaan Kampung Siaga Bencana Kewenangan Kabupaten/Kota	Persentase Lembaga Masyarakat yang diperdanakan dalam kesiapsiagaan bencana	- Kab. Purworejo, Semua Kecamatan, Semua Kel/Desa	100 %	1 Kampung	100 %	10.777.000,00	Dana Transfer Umum-Dana Alokasi Umum	Jumlah Kampung yang Melaksanakan Koordinasi, Sosialisasi dan Pelaksanaan Kampung Siaga Bencana Kewenangan Kabupaten/Kota	1 Kampung	15.000.000,00
1	06	06	2.02	0002	Koordinasi, Sosialisasi dan Pelaksanaan Taruna Siaga Bencana	Persentase Korban Bencana Alam dan Sosial yang Terpenuhi Kebutuhan Dasarnya Pada Saat dan Setelah Tanggap Darurat Bencana Daerah Kabupaten	Jumlah Orang yang Melaksanakan Koordinasi, Sosialisasi dan Pelaksanaan Taruna Siaga Bencana Kewenangan Kabupaten/Kota	Persentase Lembaga Masyarakat yang diperdanakan dalam kesiapsiagaan bencana	- Kab. Purworejo, Semua Kecamatan, Semua Kel/Desa	100 %	47 Orang	100 %	17.984.000,00	Dana Transfer Umum-Dana Alokasi Umum	Jumlah Orang yang Melaksanakan Koordinasi, Sosialisasi dan Pelaksanaan Taruna Siaga Bencana Kewenangan Kabupaten/Kota	47 Orang	20.000.000,00
1	06	07			PROGRAM PENGELOLAAN TAMAN MAKAM PAHLAWAN								89.992.128,00			97.999.668,00	
1	06	07	2.01		Pemeliharaan Taman Makam Pahlawan Nasional Kabupaten/Kota								89.992.128,00			97.999.668,00	
1	06	07	2.01	0001	Rehabilitasi Sarana dan Prasarana Taman Makam Pahlawan Nasional Kabupaten/Kota	Persentase Pemenuhan Standar Sarana dan Prasarana Taman Makam Pahlawan	Jumlah Dokumen Hasil Rehabilitasi serta Pemeliharaan Sarana dan Prasarana Taman Makam Pahlawan Nasional Kabupaten/Kota	Persentase Taman Makam Pahlawan Yang terpelihara	- Kab. Purworejo, Semua Kecamatan, Semua Kel/Desa	80 %	1 Dokumen	20 %	42.014.300,00	Dana Transfer Umum-Dana Alokasi Umum	Jumlah Dokumen Hasil Rehabilitasi serta Pemeliharaan Sarana dan Prasarana Taman Makam Pahlawan Nasional Kabupaten/Kota	1 Dokumen	50.000.000,00
1	06	07	2.01	0002	Pemeliharaan Taman Makam Pahlawan Nasional Kabupaten/Kota	Persentase Pemenuhan Standar Sarana dan Prasarana Taman Makam Pahlawan	Jumlah Makam yang Terpenuhi Pemeliharaannya pada Taman Makam Pahlawan Kabupaten/Kota	Persentase Taman Makam Pahlawan Yang terpelihara	- Kab. Purworejo, Semua Kecamatan, Semua Kel/Desa	80 %	429 Makam	20 %	36.320.200,00	Dana Transfer Umum-Dana Alokasi Umum	Jumlah Makam yang Terpenuhi Pemeliharaannya pada Taman Makam Pahlawan Kabupaten/Kota	429 Makam	36.320.200,00
1	06	07	2.01	0003	Pengamanan Taman Makam Pahlawan Nasional Kabupaten/Kota	Persentase Pemenuhan Standar Sarana dan Prasarana Taman Makam Pahlawan	Jumlah Laporan Hasil Pengamanan Taman Makam Pahlawan Nasional Kabupaten/Kota	Persentase Taman Makam Pahlawan Yang terpelihara	- Kab. Purworejo, Semua Kecamatan, Semua Kel/Desa	80 %	12 Laporan	20 %	11.657.628,00	Dana Transfer Umum-Dana Alokasi Umum	Jumlah Laporan Hasil Pengamanan Taman Makam Pahlawan Nasional Kabupaten/Kota	12 Laporan	11.679.468,00
2					URUSAN PEMERINTAHAN WAJIB YANG TIDAK BERKAITAN DENGAN PELAYANAN DASAR								12.791.575.800,00			12.706.271.756,00	
2	14				URUSAN PEMERINTAHAN BIDANG PENGENDALIAN PENDUDUK DAN KELUARGA BERENCANA								12.791.575.800,00			12.706.271.756,00	
2	14	02			PROGRAM PENGENDALIAN PENDUDUK								204.672.800,00			98.000.000,00	
2	14	02	2.01		Pemaduan dan Sinkronisasi Kebijakan Pemerintah Daerah Provinsi dengan Pemerintah Daerah Kabupaten/Kota dalam rangka Pengendalian Kuantitas Penduduk								23.602.800,00			67.300.000,00	
2	14	02	2.01	0002	Penyusunan dan Pemanfaatan Grand Design Pembangunan Kependudukan (GDPK) Tingkat Kabupaten/Kota	Age Specific Fertility Rate (ASFR)	Jumlah Dokumen Penyusunan dan Pemanfaatan Grand Design Pembangunan Kependudukan (GDPK) Tingkat Kabupaten/Kota	Jumlah kebijakan pemerintah daerah provinsi dengan pemerintah Kabupaten/Kota dalam rangka Pengendalian Kuantitas Penduduk yang sinkron dan terpadu	- Kab. Purworejo, Semua Kecamatan, Semua Kel/Desa	16 %	1 Dokumen	1 Dokumen	23.602.800,00	Dana Transfer Umum-Dana Alokasi Umum	Jumlah Dokumen Penyusunan dan Pemanfaatan Grand Design Pembangunan Kependudukan (GDPK) Tingkat Kabupaten/Kota	1 Dokumen	67.300.000,00
2	14	02	2.02		Pemetaan Perkiraan Pengendalian Penduduk Cakupan Daerah Kabupaten/Kota								181.070.000,00			30.700.000,00	
2	14	02	2.02	0011	Penyediaan Data dan Informasi Keluarga	Age Specific Fertility Rate (ASFR)	Jumlah Data dan Informasi Keluarga yang Tersedianya	Dokumen Profil Kependudukan	- Kab. Purworejo, Semua Kecamatan, Semua Kel/Desa	16 %	1 Dokumen	1 dokumen	20.870.000,00	Dana Transfer Umum-Dana Alokasi Umum	Jumlah Data dan Informasi Keluarga yang Tersedianya	1 Dokumen	30.700.000,00
2	14	02	2.02	0013	Pengolahan dan Pelaporan Data Pengendalian Lapangan dan Pelayanan KB	Age Specific Fertility Rate (ASFR)	Jumlah Dokumen Pengolahan dan Pelaporan Data Pengendalian Lapangan dan Pelayanan KB	Dokumen Profil Kependudukan	- Kab. Purworejo, Semua Kecamatan, Semua Kel/Desa	16 %	1 Dokumen	1 dokumen	160.200.000,00	DAK Non Fisik-BOKB-KB	Jumlah Dokumen Pengolahan dan Pelaporan Data Pengendalian Lapangan dan Pelayanan KB	1 Dokumen	0,00
2	14	03			PROGRAM PEMBINAAN KELUARGA BERENCANA (KB)								8.394.234.100,00			8.352.319.036,00	

Kode	Unsur / Bidang Unsur / Program / Kegiatan / Sub Kegiatan	Indikator Kinerja			Rencana Tahun 2024					Catatan Peniling	Prakiraan Maju Rencana Tahun 2025						
		Capaian Program	Keluaran Sub Kegiatan	Hasil Kegiatan	Lokasi Output Kegiatan	Target Capaian Kinerja			Pagu Indikatif (Rp.)		Sumber Dana	Target Capaian Kinerja		Kebutuhan Dana/Pagu Indikatif (Rp.)			
						Program	Keluaran Sub Kegiatan	Hasil Kegiatan				Tolok Ukur	Target				
2	14	03	2.01	Pelaksanaan Advokasi, Komunikasi, Informasi dan Edukasi (KIE) Pengendalian Penduduk dan KB Sesuai Kearifan Budaya Lokal										3.087.071.900,00			3.018.947.968,00
2	14	03	2.01	0008	Pengendalian Program KKBPK	Persentase Kebutuhan Ber-KB yang Tidak Terpenuhi (Unmet Need) Persentase Pemakaian kontrasepsi Modern (Modern Contraceptive Prevalence Rate/ mCPR) Proporsi Perempuan Usia Reproduksi (15-49 tahun) yang Memiliki Kebutuhan Keluarga Berencana Terpenuhi menurut Metode Kontrasepsi Modern	Jumlah Laporan Hasil Pengendalian Program KKBPK	Persentase kecamatan yang melakukan Promosi Pembangunan Keluarga Berencana (Bangga Kencana)	-Kab. Purworejo, Semua Kecamatan, Semua Kel/Desa	20,83 % 54,09 %	1 Laporan	100 %	80.000.000,00	DAK Non Fisik-BOKB-KB	Jumlah Laporan Hasil Pengendalian Program KKBPK	1 Laporan	0,00
2	14	03	2.01	0010	Pengelolaan Operasional dan Sarana di Balai Penyuluhan Bangsa Kencana	Persentase Kebutuhan Ber-KB yang Tidak Terpenuhi (Unmet Need) Persentase Pemakaian kontrasepsi Modern (Modern Contraceptive Prevalence Rate/ mCPR) Proporsi Perempuan Usia Reproduksi (15-49 tahun) yang Memiliki Kebutuhan Keluarga Berencana Terpenuhi menurut Metode Kontrasepsi Modern	Jumlah Laporan Hasil Pengelolaan Operasional dan Sarana di Balai Penyuluhan Bangsa Kencana (Pembangunan Keluarga, Kependudukan, dan Keluarga Berencana)	Persentase kecamatan yang melakukan Promosi Pembangunan Keluarga Berencana (Bangga Kencana)	-Kab. Purworejo, Semua Kecamatan, Semua Kel/Desa	20,83 % 54,09 %	16 Laporan	100 %	780.000.000,00	DAK Non Fisik-BOKB-KB	Jumlah Laporan Hasil Pengelolaan Operasional dan Sarana di Balai Penyuluhan Bangsa Kencana (Pembangunan Keluarga, Kependudukan, dan Keluarga Berencana)	16 Laporan	780.000.000,00
2	14	03	2.01	0011	Pelaksanaan Mekanisme Operasional Program Bangsa Kencana melalui Rapat Koordinasi Kecamatan (Rakorcam), Rapat Koordinasi Desa (Rakordes), dan Mini Lokakarya (Minilok)	Persentase Kebutuhan Ber-KB yang Tidak Terpenuhi (Unmet Need) Persentase Pemakaian kontrasepsi Modern (Modern Contraceptive Prevalence Rate/ mCPR) Proporsi Perempuan Usia Reproduksi (15-49 tahun) yang Memiliki Kebutuhan Keluarga Berencana Terpenuhi menurut Metode Kontrasepsi Modern	Jumlah Laporan Mekanisme Operasional Program Bangsa Kencana (Pembangunan Keluarga, Kependudukan, dan Keluarga Berencana) Melalui Rapat Koordinasi Kecamatan (Rakorcam), Rapat Koordinasi Desa (Rakordes), dan Mini Lokakarya (Minilok)	Persentase kecamatan yang melakukan Promosi Pembangunan Keluarga Berencana (Bangga Kencana)	-Kab. Purworejo, Semua Kecamatan, Semua Kel/Desa	20,83 % 54,09 %	1 Laporan	100 %	328.000.000,00	DAK Non Fisik-BOKB-KB	Jumlah Laporan Mekanisme Operasional Program Bangsa Kencana (Pembangunan Keluarga, Kependudukan, dan Keluarga Berencana) Melalui Rapat Koordinasi Kecamatan (Rakorcam), Rapat Koordinasi Desa (Rakordes), dan Mini Lokakarya (Minilok)	1 Laporan	328.000.000,00
2	14	03	2.01	0012	Promosi dan KIE Program Bangsa Kencana Melalui Media Massa Cetak dan Elektronik serta Media Luar Ruang	Persentase Kebutuhan Ber-KB yang Tidak Terpenuhi (Unmet Need) Persentase Pemakaian kontrasepsi Modern (Modern Contraceptive Prevalence Rate/ mCPR) Proporsi Perempuan Usia Reproduksi (15-49 tahun) yang Memiliki Kebutuhan Keluarga Berencana Terpenuhi menurut Metode Kontrasepsi Modern	Jumlah Dokumen Promosi dan KIE Program Bangsa Kencana (Pembangunan Keluarga, Kependudukan, dan Keluarga Berencana) Melalui Media Massa Cetak dan Elektronik serta Media Luar Ruang	Persentase kecamatan yang melakukan Promosi Pembangunan Keluarga Berencana (Bangga Kencana)	-Kab. Purworejo, Semua Kecamatan, Semua Kel/Desa	20,83 % 54,09 %	1 Dokumen	100 %	150.000.000,00	DAK Non Fisik-BOKB-KB	Jumlah Dokumen Promosi dan KIE Program Bangsa Kencana (Pembangunan Keluarga, Kependudukan, dan Keluarga Berencana) Melalui Media Massa Cetak dan Elektronik serta Media Luar Ruang	1 Dokumen	150.000.000,00
2	14	03	2.01	0013	Komunikasi, Informasi dan Edukasi (KIE) Program Bangsa Kencana sesuai Kearifan Budaya Lokal	Persentase Kebutuhan Ber-KB yang Tidak Terpenuhi (Unmet Need) Persentase Pemakaian kontrasepsi Modern (Modern Contraceptive Prevalence Rate/ mCPR) Proporsi Perempuan Usia Reproduksi (15-49 tahun) yang Memiliki Kebutuhan Keluarga Berencana Terpenuhi menurut Metode Kontrasepsi Modern	Jumlah Komunikasi, Informasi dan Edukasi (KIE) Program Bangsa Kencana (Pembangunan Keluarga, Kependudukan, dan Keluarga Berencana) sesuai Kearifan Budaya Lokal yang dilaksanakan	Persentase kecamatan yang melakukan Promosi Pembangunan Keluarga Berencana (Bangga Kencana)	-Kab. Purworejo, Semua Kecamatan, Semua Kel/Desa	20,83 % 54,09 %	1 Dokumen	100 %	1.740.947.500,00	Dana Transfer Umum-Dana Alokasi Umum, DAK Non Fisik-BOKB-KB	Jumlah Komunikasi, Informasi dan Edukasi (KIE) Program Bangsa Kencana (Pembangunan Keluarga, Kependudukan, dan Keluarga Berencana) sesuai Kearifan Budaya Lokal yang dilaksanakan	1 Dokumen	1.760.947.968,00
2	14	03	2.01	0014	Advokasi Program Bangsa Kencana oleh pokja advokasi kepada Stakeholders dan Mitra Kerja												

Kode	Unsur / Bidang Unsur / Program / Kegiatan / Sub Kegiatan	Indikator Kinerja			Rencana Tahun 2024						Prakiraan Maju Rencana Tahun 2025				
		Capaian Program	Keluaran Sub Kegiatan	Hasil Kegiatan	Lokasi Output Kegiatan	Target Capaian Kinerja			Pagu Indikatif (Rp.)	Sumber Dana	Catatan Penling	Target Capaian Kinerja		Kebutuhan Dana/Pagu Indikatif (Rp.)	
						Program	Keluaran Sub Kegiatan	Hasil Kegiatan				Tolok Ukur	Target		
		Persentase Kebutuhan Ber-KB yang Tidak Terpenuhi (Unmet Need) Persentase Pemakaian kontrasepsi Modern (Modern Contraceptive Prevalence Rate/ mCPR) Proporsi Perempuan Usia Reproduksi (15-49 tahun) yang Memiliki Kebutuhan Keluarga Berencana Terpenuhi menurut Metode Kontrasepsi Modern	Jumlah Organisasi yang Mendapatkan Advokasi Program Bangsa Kencana (Pembangunan Keluarga, Kependudukan, dan Keluarga Berencana) kepada Stakeholders dan Mitra Kerja	Persentase kecamatan yang melakukan Promosi Pembangunan Keluarga Berencana (Bangga Kencana)	- Kab. Purworejo, Semua Kecamatan, Semua Kel/Desa	20,83 % 54,09 %	25 Organisasi	100 %	8.124.400,00	Dana Transfer Umum-Dana Alokasi Umum		Jumlah Organisasi yang Mendapatkan Advokasi Program Bangsa Kencana (Pembangunan Keluarga, Kependudukan, dan Keluarga Berencana) kepada Stakeholders dan Mitra Kerja	25 Organisasi	0,00	
2	14	03	2.02	Pendayagunaan Tenaga Penyuluh KB/Petugas Lapangan KB (PKB/PLKB)						15.517.800,00				25.000.000,00	
2	14	03	2.02	0006 Fasilitas Pelaksanaan Penyuluhan, Penggerakan, Pelayanan dan Pengembangan Program Bangsa Kencana untuk Petugas Keluarga Berencana/ Penyuluh Lapangan Keluarga Berencana (PKB/PLKB)											
				Persentase Kebutuhan Ber-KB yang Tidak Terpenuhi (Unmet Need) Persentase Pemakaian kontrasepsi Modern (Modern Contraceptive Prevalence Rate/ mCPR) Proporsi Perempuan Usia Reproduksi (15-49 tahun) yang Memiliki Kebutuhan Keluarga Berencana Terpenuhi menurut Metode Kontrasepsi Modern	Jumlah Laporan Hasil Penguatan Pelaksanaan Penyuluhan, Penggerakan, Pelayanan dan Pengembangan Program Bangsa Kencana (Pembangunan Keluarga, Kependudukan, dan Keluarga Berencana) untuk Petugas Keluarga Berencana/ Penyuluh Lapangan Keluarga Berencana (PKB/PLKB)	Persentase Tenaga Penyuluh KB/Petugas Lapangan KB (PKB/PLKB) terdayaguna	- Kab. Purworejo, Semua Kecamatan, Semua Kel/Desa	20,83 % 54,09 %	1 Laporan	100 %	15.517.800,00	Dana Transfer Umum-Dana Alokasi Umum	Jumlah Laporan Hasil Penguatan Pelaksanaan Penyuluhan, Penggerakan, Pelayanan dan Pengembangan Program Bangsa Kencana (Pembangunan Keluarga, Kependudukan, dan Keluarga Berencana) untuk Petugas Keluarga Berencana/ Penyuluh Lapangan Keluarga Berencana (PKB/PLKB)	1 Laporan	25.000.000,00
2	14	03	2.03	Pengendalian dan Pendistribusian Kebutuhan Alat dan Obat Kontrasepsi serta Pelaksanaan Pelayanan KB di Daerah Kabupaten/Kota						4.647.144.400,00				4.663.871.068,00	
2	14	03	2.03	0001 Pengendalian Pendistribusian Alat dan Obat Kontrasepsi dan Sarana Penunjang Pelayanan KB ke Fasilitas Kesehatan Termasuk Jaringan dan Jejaringnya											
				Persentase Kebutuhan Ber-KB yang Tidak Terpenuhi (Unmet Need) Persentase Pemakaian kontrasepsi Modern (Modern Contraceptive Prevalence Rate/ mCPR) Proporsi Perempuan Usia Reproduksi (15-49 tahun) yang Memiliki Kebutuhan Keluarga Berencana Terpenuhi menurut Metode Kontrasepsi Modern	Jumlah Laporan Pengendalian Pendistribusian Alat dan Obat Kontrasepsi dan Sarana Penunjang Pelayanan KB ke Fasilitas Kesehatan Termasuk Jaringan dan Jejaringnya	Persentase Fasilitas kesehatan (F askes) yang siap melayani KB MKJP	- Kab. Purworejo, Semua Kecamatan, Semua Kel/Desa	20,83 % 54,09 %	16 Laporan	100 %	47.700.000,00	DAK Non Fisik-BOKB-KB	Jumlah Laporan Pengendalian Pendistribusian Alat dan Obat Kontrasepsi dan Sarana Penunjang Pelayanan KB ke Fasilitas Kesehatan Termasuk Jaringan dan Jejaringnya	16 Laporan	49.700.000,00
2	14	03	2.03	0003 Peningkatan Kesetiaan Penggunaan Metode Kontrasepsi Jangka Panjang (MKJP)											
				Persentase Kebutuhan Ber-KB yang Tidak Terpenuhi (Unmet Need) Persentase Pemakaian kontrasepsi Modern (Modern Contraceptive Prevalence Rate/ mCPR) Proporsi Perempuan Usia Reproduksi (15-49 tahun) yang Memiliki Kebutuhan Keluarga Berencana Terpenuhi menurut Metode Kontrasepsi Modern	Jumlah Orang yang Mengikuti Kesetiaan Penggunaan Metode Kontrasepsi Jangka Panjang (MKJP)	Persentase Fasilitas kesehatan (F askes) yang siap melayani KB MKJP	- Kab. Purworejo, Semua Kecamatan, Semua Kel/Desa	20,83 % 54,09 %	725 Orang	100 %	1.482.851.400,00	Dana Transfer Umum-Dana Alokasi Umum, DAK Non Fisik-BOKB-KB	Jumlah Orang yang Mengikuti Kesetiaan Penggunaan Metode Kontrasepsi Jangka Panjang (MKJP)	725 Orang	1.493.441.068,00
2	14	03	2.03	0006 Penyediaan Sarana Penunjang Pelayanan KB											
				Persentase Kebutuhan Ber-KB yang Tidak Terpenuhi (Unmet Need) Persentase Pemakaian kontrasepsi Modern (Modern Contraceptive Prevalence Rate/ mCPR) Proporsi Perempuan Usia Reproduksi (15-49 tahun) yang Memiliki Kebutuhan Keluarga Berencana Terpenuhi menurut Metode Kontrasepsi Modern	Jumlah Unit Sarana Penunjang Pelayanan KB	Persentase Fasilitas kesehatan (F askes) yang siap melayani KB MKJP	- Kab. Purworejo, Semua Kecamatan, Semua Kel/Desa	20,83 % 54,09 %	15 Unit	100 %	3.023.430.000,00	Dana Transfer Khusus-Dana Alokasi Khusus Fisik	Jumlah Unit Sarana Penunjang Pelayanan KB	15 Unit	3.023.430.000,00
2	14	03	2.03	0008 Pembinaan Pelayanan Keluarga Berencana dan Kesehatan Reproduksi di Fasilitas Kesehatan Termasuk Jaringan dan Jejaringnya											

Kode	Unsur/ Bidang Unsur/ Program/ Kegiatan/ Sub Kegiatan	Indikator Kinerja			Rencana Tahun 2024						Prakiraan Maju Rencana Tahun 2025						
		Capaian Program	Keluaran Sub Kegiatan	Hasil Kegiatan	Lokasi Output Kegiatan	Target Capaian Kinerja			Pagu Indikatif (Rp.)	Sumber Dana	Catatan Penting	Target Capaian Kinerja		Kebutuhan Dana/Pagu Indikatif (Rp.)			
						Program	Keluaran Sub Kegiatan	Hasil Kegiatan				Tolok Ukur	Target				
		Persentase Kebutuhan BerKB yang Tidak Terpenuhi (Unmet Need) Persentase Pemakaian kontrasepsi Modern (Modem Contraceptive Prevalence Rate/ mCPR)/ Proporsi Perempuan Usia Reproduksi (15-49 tahun) yang Memiliki Kebutuhan Keluarga Berencana Terpenuhi menurut Metode Kontrasepsi Modern	Jumlah Laporan Hasil Pembinaan Pelayanan Keluarga Berencana dan Kesehatan Reproduksi di Fasilitas Kesehatan Termasuk Jaringan dan Jejaringnya	Persentase Fasilitas kesehatan (F askes) yang siap melayani KB MKJP	-Kab. Purworejo, Semua Kecamatan, Semua Kel/Desa	20,83 % 54,09 %	48 Laporan	100 %	90.300.000,00	DAK Non Fisik-BOKB-KB		Jumlah Laporan Hasil Pembinaan Pelayanan Keluarga Berencana dan Kesehatan Reproduksi di Fasilitas Kesehatan Termasuk Jaringan dan Jejaringnya	48 Laporan	90.300.000,00			
2	14	03	2.03	0013	Peningkatan Kesetaraan KB Pria	Persentase Kebutuhan BerKB yang Tidak Terpenuhi (Unmet Need) Persentase Pemakaian kontrasepsi Modern (Modem Contraceptive Prevalence Rate/ mCPR)/ Proporsi Perempuan Usia Reproduksi (15-49 tahun) yang Memiliki Kebutuhan Keluarga Berencana Terpenuhi menurut Metode Kontrasepsi Modern	Jumlah Akseptor yang Mendapat Peningkatan Kesetaraan KB Pria	Persentase Fasilitas kesehatan (F askes) yang siap melayani KB MKJP	-Kab. Purworejo, Semua Kecamatan, Semua Kel/Desa	20,83 % 54,09 %	32 Orang	100 %	2.863.000,00	Dana Transfer Umum-Dana Alokasi Umum	Jumlah Akseptor yang Mendapat Peningkatan Kesetaraan KB Pria	32 Orang	7.000.000,00
2	14	03	2.04		Pembudayaan dan Peningkatan Peran Serta Organisasi Kemasyarakatan Tingkat Daerah Kabupaten/Kota dalam Pelaksanaan Pelayanan dan Pembinaan Kesetaraan BerKB											644.500.000,00	644.500.000,00
2	14	03	2.04	0006	Pelaksanaan dan Pengelolaan Program Bangga Kencana di Kampung Keluarga Berkualitas	Persentase Pemakaian kontrasepsi Modern (Modem Contraceptive Prevalence Rate/ mCPR)/ Proporsi Perempuan Usia Reproduksi (15-49 tahun) yang Memiliki Kebutuhan Keluarga Berencana Terpenuhi menurut Metode Kontrasepsi Modern Persentase Kebutuhan BerKB yang Tidak Terpenuhi (Unmet Need)	Jumlah Kampung Keluarga Berkualitas yang mengikuti Pelaksanaan dan Pengelolaan Program Bangga Kencana (Pembangunan Keluarga, Kependudukan, dan Keluarga Berencana)	Jumlah Kampung KB yang melakukan pembinaan	-Kab. Purworejo, Semua Kecamatan, Semua Kel/Desa	54,09 % 20,83 %	41 Kampung	41 Kampung KB	644.500.000,00	DAK Non Fisik-BOKB-KB	Jumlah Kampung Keluarga Berkualitas yang mengikuti Pelaksanaan dan Pengelolaan Program Bangga Kencana (Pembangunan Keluarga, Kependudukan, dan Keluarga Berencana)	41 Kampung	644.500.000,00
2	14	04			PROGRAM PEMBERDAYAAN DAN PENINGKATAN KELUARGA SEJAHTERA (KS)											4.192.668.900,00	4.255.952.720,00
2	14	04	2.01		Pelaksanaan Pembangunan Keluarga Melalui Pembinaan Ketahanan dan Kesejahteraan Keluarga											4.152.893.900,00	4.185.070.480,00
2	14	04	2.01	0008	Promosi dan Sosialisasi Kelompok Kegiatan Ketahanan dan Kesejahteraan Keluarga (Menjadi Orang Tua Hebat, Generasi Berencana, Kelanjutan serta Pengelolaan Keuangan Keluarga)	Persentase Keluarga yang Mendapat Layanan Tribina Persentase PUS Peserta KB Anggota Usaha Peningkatan Pendapatan Keluarga Sejahtera (UPPKS) yang BerKB	Jumlah Laporan Hasil Promosi dan Sosialisasi Kelompok Kegiatan Ketahanan dan Kesejahteraan Keluarga (Menjadi Orang Tua Hebat, Generasi Berencana, Kelanjutan serta Pengelolaan Keuangan Keluarga)	Jumlah Kelompok Kegiatan Ketahanan dan Kesejahteraan Keluarga (BKB BKR BKL PPKS PIK-R dan Pemberdayaan Ekonomi Kelu	-Kab. Purworejo, Semua Kecamatan, Semua Kel/Desa	63,9 % 84,4 %	16 Laporan	20 kelompok	32.176.500,00	Dana Transfer Umum-Dana Alokasi Umum	Jumlah Laporan Hasil Promosi dan Sosialisasi Kelompok Kegiatan Ketahanan dan Kesejahteraan Keluarga (Menjadi Orang Tua Hebat, Generasi Berencana, Kelanjutan serta Pengelolaan Keuangan Keluarga)	16 Laporan	32.176.540,00
2	14	04	2.01	0017	Promosi dan Sosialisasi Kelompok Kegiatan Ketahanan dan Kesejahteraan Keluarga (BKB, BKR, BKL, PPKS, PIK-R dan Usaha Peningkatan Pendapatan Keluarga Akseptor (UPPKA))	Persentase Keluarga yang Mendapat Layanan Tribina Persentase PUS Peserta KB Anggota Usaha Peningkatan Pendapatan Keluarga Sejahtera (UPPKS) yang BerKB	Jumlah Laporan Hasil Promosi dan Sosialisasi Kelompok Kegiatan Ketahanan dan Kesejahteraan Keluarga (BKB, BKR, BKL, PPKS, PIK-R dan Pemberdayaan Ekonomi Keluarga/UPPKS)	Jumlah Kelompok Kegiatan Ketahanan dan Kesejahteraan Keluarga (BKB BKR BKL PPKS PIK-R dan Pemberdayaan Ekonomi Kelu	-Kab. Purworejo, Semua Kecamatan, Semua Kel/Desa	63,9 % 84,4 %	6 Laporan	20 kelompok	24.817.400,00	Dana Transfer Umum-Dana Alokasi Umum	Jumlah Laporan Hasil Promosi dan Sosialisasi Kelompok Kegiatan Ketahanan dan Kesejahteraan Keluarga (BKB, BKR, BKL, PPKS, PIK-R dan Pemberdayaan Ekonomi Keluarga/UPPKS)	6 Laporan	24.817.400,00
2	14	04	2.01	0018	Pengadaan Sarana Kelompok Kegiatan Ketahanan dan Kesejahteraan Keluarga (BKB, BKR, BKL, PPKS, PIK-R dan Usaha Peningkatan Pendapatan Keluarga Akseptor (UPPKA))	Persentase Keluarga yang Mendapat Layanan Tribina Persentase PUS Peserta KB Anggota Usaha Peningkatan Pendapatan Keluarga Sejahtera (UPPKS) yang BerKB	Jumlah Unit Sarana Kelompok Kegiatan Ketahanan dan Kesejahteraan Keluarga (BKB, BKR, BKL, PPKS, PIK-R dan Usaha Peningkatan Pendapatan Keluarga Akseptor (UPPKA) yang tersedia	Jumlah Kelompok Kegiatan Ketahanan dan Kesejahteraan Keluarga (BKB BKR BKL PPKS PIK-R dan Pemberdayaan Ekonomi Kelu	-Kab. Purworejo, Semua Kecamatan, Semua Kel/Desa	63,9 % 84,4 %	2 Unit	20 kelompok	360.000.000,00	Dana Transfer Umum-Dana Alokasi Umum, DAK Non Fisik-BOKB-KB	Jumlah Unit Sarana Kelompok Kegiatan Ketahanan dan Kesejahteraan Keluarga (BKB, BKR, BKL, PPKS, PIK-R dan Usaha Peningkatan Pendapatan Keluarga Akseptor (UPPKA) yang tersedia	2 Unit	360.000.000,00
2	14	04	2.01	0024	Penyediaan Biaya Operasional bagi Pengelola dan Pelaksana (Kader) Ketahanan dan Kesejahteraan Keluarga (BKB, BKR, BKL, PPKS, PIK-R dan Usaha Peningkatan Pendapatan Keluarga Akseptor (UPPKA))												

Kode	Unsur / Bidang Unsur / Program / Kegiatan / Sub Kegiatan	Indikator Kinerja			Rencana Tahun 2024					Catatan Penting	Prakiraan Maju Rencana Tahun 2025			
		Capaian Program	Keluaran Sub Kegiatan	Hasil Kegiatan	Lokasi Output Kegiatan	Target Capaian Kinerja			Pagu Indikatif (Rp.)		Sumber Dana	Target Capaian Kinerja		Kebutuhan Dana/Pagu Indikatif (Rp.)
						Program	Keluaran Sub Kegiatan	Hasil Kegiatan				Tolok Ukur	Target	
		Persentase Keluarga yang Mendapat Layanan Tribina Persentase PUS Peserta KB Anggota Usaha Peningkatan Pendapatan Keluarga Sejahtera (UPPKS) yang BerKB	Jumlah Kader Pengelola dan Pelaksana (Kader) Ketahanan dan Kesejahteraan Keluarga (BKB, BKR, BKL, PPKS, PIK-R dan Usaha Peningkatan Pendapatan Keluarga Akseptor (UPPKA) yang mendapat biaya operasional kegiatan	Jumlah Kelompok Kegiatan Ketahanan dan Kesejahteraan Keluarga (BKB BKR BKL PPKS PIK-R dan Pemberdayaan Ekonomi Kelu	-Kab. Purworejo, Semua Kecamatan, Semua Kel/Desa	63.9 % 84.4 %	20 Orang	20 kelompok	3.735.900.000,00	DAK Non Fisik-BOKB-KB	Jumlah Kader Pengelola dan Pelaksana (Kader) Ketahanan dan Kesejahteraan Keluarga (BKB, BKR, BKL, PPKS, PIK-R dan Usaha Peningkatan Pendapatan Keluarga Akseptor (UPPKA) yang mendapat biaya operasional kegiatan	20 Orang	3.735.900.000,00	
2	14	04	2.01	0027	Penyediaan dan Pengembangan Materi iBangsa (Indeks Pembangunan Keluarga)									
		Persentase Keluarga yang Mendapat Layanan Tribina Persentase PUS Peserta KB Anggota Usaha Peningkatan Pendapatan Keluarga Sejahtera (UPPKS) yang BerKB	Jumlah Dokumen Hasil Penyediaan dan Pengembangan Materi iBangsa (Indeks Pembangunan Keluarga)	Jumlah Kelompok Kegiatan Ketahanan dan Kesejahteraan Keluarga (BKB BKR BKL PPKS PIK-R dan Pemberdayaan Ekonomi Kelu	-Kab. Purworejo, Semua Kecamatan, Semua Kel/Desa	63.9 % 84.4 %	0 Dokumen	20 kelompok	0,00	Dana Transfer Umum-Dana Alokasi Umum	Jumlah Dokumen Hasil Penyediaan dan Pengembangan Materi iBangsa (Indeks Pembangunan Keluarga)	0 Dokumen	32.176.540,00	
2	14	04	2.02		Pelaksanaan dan Peningkatan Peran Serta Organisasi Kemasyarakatan Tingkat Daerah Kabupaten/ Kota dalam Pembangunan Keluarga Melalui Pembinaan Ketahanan dan Kesejahteraan Keluarga				39.775.000,00				70.882.240,00	
2	14	04	2.02	0003	Pelaksanaan Peningkatan Kapasitas Mitra dan Organisasi Kemasyarakatan dalam Pengelolaan Program Ketahanan dan Kesejahteraan Keluarga (BKB, BKR, BKL, PPKS, PIK-R dan Pemberdayaan Ekonomi Keluarga/UPPKS)									
		Persentase Keluarga yang Mendapat Layanan Tribina Persentase PUS Peserta KB Anggota Usaha Peningkatan Pendapatan Keluarga Sejahtera (UPPKS) yang BerKB	Jumlah Organisasi yang Mengikuti Peningkatan Kapasitas Mitra dan Organisasi Kemasyarakatan dalam Pengelolaan Program Ketahanan dan Kesejahteraan Keluarga (BKB, BKR, BKL, PPKS, PIK-R dan Pemberdayaan Ekonomi Keluarga/UPPKS)	Persentase kesertaan Organisasi Kemasyarakatan Tingkat Daerah Kabupaten/ Kota dalam Pembangunan Keluarga Melalui Pembinaan Ketahanan dan Kesejahteraan Keluarga	-Kab. Purworejo, Semua Kecamatan, Semua Kel/Desa	63.9 % 84.4 %	3 Organisasi	3 Organisasi	39.775.000,00	Dana Transfer Umum-Dana Alokasi Umum	Jumlah Organisasi yang Mengikuti Peningkatan Kapasitas Mitra dan Organisasi Kemasyarakatan dalam Pengelolaan Program Ketahanan dan Kesejahteraan Keluarga (BKB, BKR, BKL, PPKS, PIK-R dan Pemberdayaan Ekonomi Keluarga/UPPKS)	3 Organisasi	70.882.240,00	
TOTAL									26.240.173.519,00				19.534.218.670,00	

Program dan Kegiatan Perangkat Daerah
Kab. Purworejo
Tahun 2024

Unit Organisasi : 2.08.2.13.0.00.04.0000 DINAS PEMBERDAYAAN PEREMPUAN DAN PERLINDUNGAN ANAK SERTA PEMBERDAYAAN MASYARAKAT DAN DESA
Sub Unit Organisasi : 2.08.2.13.0.00.04.0000 DINAS PEMBERDAYAAN PEREMPUAN DAN PERLINDUNGAN ANAK SERTA PEMBERDAYAAN MASYARAKAT DAN DESA

Kode	Usunan / Bidang Usunan / Program / Kegiatan / Sub Kegiatan	Indikator Kinerja			Rencana Tahun 2024				Prakiraan Meju Rencana Tahun 2025							
		Capaian Program	Keluaran Sub Kegiatan	Hasil Kegiatan	Lokasi Output Kegiatan	Target Capaian Kinerja			Pagu Indikatif (Rp.)	Sumber Dana	Catatan Penting	Target Capaian Kinerja				
						Program	Keluaran Sub Kegiatan	Hasil Kegiatan				Tolok Ukur	Target	Kebutuhan Dana/Pagu Indikatif (Rp.)		
		DINAS PEMBERDAYAAN PEREMPUAN DAN PERLINDUNGAN ANAK SERTA PEMBERDAYAAN MASYARAKAT DAN DESA							13.112.175.937,00					0,00		
2		URUSAN PEMERINTAHAN WAJIB YANG TIDAK BERKAITAN DENGAN PELAYANAN DASAR							13.112.175.937,00					0,00		
2	08	URUSAN PEMERINTAHAN BIDANG PEMBERDAYAAN PEREMPUAN DAN PERLINDUNGAN ANAK							706.657.040,00					0,00		
2	08	02	PROGRAM PENGARUSUTAMAAN GENDER DAN PEMBERDAYAAN PEREMPUAN						423.262.940,00					0,00		
2	08	02	2.01	Pelaksanaan Pengarusutamaan Gender (PUG) pada Lembaga Pemerintah Kewenangan Kabupaten/Kota					35.096.400,00					0,00		
2	08	02	2.01	0002	Koordinasi dan Sinkronisasi Pelaksanaan PUG Kewenangan Kabupaten/Kota	Persentase Perangkat Daerah yang Melaksanakan Program dan Kegiatan Responsif Gender	Jumlah Dokumen Hasil Koordinasi dan Sinkronisasi Pelaksanaan Pengarusutamaan Gender (PUG) Kewenangan Kabupaten/Kota	Fasilitasi PUG melalui Pokja PUG, Focal Point dalam Penyusunan Program Kerja PUG dan Focal Point	-Kab. Purworejo, Semua Kecamatan, Semua Kel/Desa	41,46 %	1 Dokumen	41 Perangkat Daerah	Dana Transfer Umum-Dana Alokasi Umum	Jumlah Dokumen Hasil Koordinasi dan Sinkronisasi Pelaksanaan Pengarusutamaan Gender (PUG) Kewenangan Kabupaten/Kota	1 Dokumen	0,00
2	08	02	2.03	Penguatan dan Pengembangan Lembaga Penyedia Layanan Pemberdayaan Perempuan Kewenangan Kabupaten/Kota					388.166.540,00					0,00		
2	08	02	2.03	0001	Advokasi Kebijakan dan Pendampingan kepada Lembaga Penyedia Layanan Pemberdayaan Perempuan Kewenangan Kabupaten/Kota	Persentase Perangkat Daerah yang Melaksanakan Program dan Kegiatan Responsif Gender	Jumlah Lembaga Penyedia Layanan Pemberdayaan Perempuan Kewenangan Kabupaten/Kota yang Mendapat Advokasi dan Pendampingan	Pemenuhan Pendampingan dan Advokasi Kebijakan bagi Lembaga Penyedia Layanan Pemberdayaan Perempuan	-Kab. Purworejo, Semua Kecamatan, Semua Kel/Desa	41,46 %	2 Lembaga	2 lembaga	Dana Transfer Umum-Dana Alokasi Umum	Jumlah Lembaga Penyedia Layanan Pemberdayaan Perempuan Kewenangan Kabupaten/Kota yang Mendapat Advokasi dan Pendampingan	2 Lembaga	0,00
2	08	02	2.03	0002	Peningkatan Kapasitas Sumber Daya Lembaga Penyedia Layanan Pemberdayaan Perempuan Kewenangan Kabupaten/Kota	Persentase Perangkat Daerah yang Melaksanakan Program dan Kegiatan Responsif Gender	Jumlah sumber Daya Lembaga Penyedia Layanan Pemberdayaan Perempuan Kewenangan Kabupaten/Kota yang Mendapat Peningkatan Kapasitas	Pemenuhan Pendampingan dan Advokasi Kebijakan bagi Lembaga Penyedia Layanan Pemberdayaan Perempuan	-Kab. Purworejo, Semua Kecamatan, Semua Kel/Desa	41,46 %	730 Orang	2 lembaga	Dana Transfer Umum-Dana Alokasi Umum	Jumlah sumber Daya Lembaga Penyedia Layanan Pemberdayaan Perempuan Kewenangan Kabupaten/Kota yang Mendapat Peningkatan Kapasitas	730 Orang	0,00
2	08	03	PROGRAM PERLINDUNGAN PEREMPUAN						123.240.820,00					0,00		
2	08	03	2.01	Pencegahan Kekerasan Terhadap Perempuan Lingkup Daerah Kabupaten/Kota					55.939.960,00					0,00		
2	08	03	2.01	0002	Advokasi Kebijakan dan Pendampingan Layanan Perlindungan Perempuan Kewenangan Kabupaten/Kota	Persentase Perempuan Korban Kekerasan yang Mendapatkan Layanan Komprehensif	Jumlah Perangkat Daerah yang Mendapat Advokasi dan Pendampingan Layanan Perlindungan Perempuan Kewenangan Kabupaten/Kota	Persentase Perempuan Korban Kekerasan yang Mendapatkan Layanan Perlindungan	-Kab. Purworejo, Semua Kecamatan, Semua Kel/Desa	100 %	16 Perangkat Daerah	100 %	Dana Transfer Umum-Dana Alokasi Umum	Jumlah Perangkat Daerah yang Mendapat Advokasi dan Pendampingan Layanan Perlindungan Perempuan Kewenangan Kabupaten/Kota	16 Perangkat Daerah	0,00
2	08	03	2.02	Penyediaan Layanan Rujukan Lanjutan bagi Perempuan Korban Kekerasan yang Memerlukan Koordinasi Kewenangan Kabupaten/Kota					67.300.860,00					0,00		
2	08	03	2.02	0001	Penyediaan Layanan Pengaduan Masyarakat bagi Perempuan Korban Kekerasan Kewenangan Kabupaten/Kota	Persentase Perempuan Korban Kekerasan yang Mendapatkan Layanan Komprehensif	Jumlah Perempuan Korban Kekerasan Tingkat Kabupaten/Kota yang Mendapatkan Layanan Pengaduan	Pemenuhan Layanan Rujukan Bagi Perempuan Korban Kekerasan	-Kab. Purworejo, Semua Kecamatan, Semua Kel/Desa	100 %	70 Orang	1 layanan	Dana Transfer Umum-Dana Alokasi Umum	Jumlah Perempuan Korban Kekerasan Tingkat Kabupaten/Kota yang Mendapatkan Layanan Pengaduan	70 Orang	0,00
2	08	04	PROGRAM PENINGKATAN KUALITAS KELUARGA						21.000.000,00					0,00		
2	08	04	2.02	Penguatan dan Pengembangan Lembaga Penyedia Layanan Peningkatan Kualitas Keluarga dalam Mewujudkan KG dan Hak Anak yang Wilayah Kerjanya dalam Daerah Kabupaten/Kota					21.000.000,00					0,00		
2	08	04	2.02	0002	Peningkatan Kapasitas Sumber Daya Lembaga Penyedia Layanan Peningkatan Kualitas Keluarga Tingkat Daerah Kabupaten/Kota	Persentase Keluarga yang mendapatkan pelayanan peningkatan kualitas keluarga	Jumlah sumberdaya Lembaga Penyedia Layanan Peningkatan Kualitas Keluarga yang mendapat Peningkatan Kapasitas Keluarga Kewenangan Kabupaten/Kota	Jumlah Lembaga Penyedia Layanan Peningkatan Kualitas Keluarga yang mendapatkan peningkatan kapasitas dan dikembangkan	-Kab. Purworejo, Semua Kecamatan, Semua Kel/Desa	88 %	40 Orang	1 lembaga	Dana Transfer Umum-Dana Alokasi Umum	Jumlah sumberdaya Lembaga Penyedia Layanan Peningkatan Kualitas Keluarga yang mendapat Peningkatan Kapasitas Keluarga Kewenangan Kabupaten/Kota	40 Orang	0,00
2	08	05	PROGRAM PENGELOLAAN SISTEM DATA GENDER DAN ANAK						29.771.340,00					0,00		
2	08	05	2.01	Pengumpulan, Pengolahan Analisis dan Penyajian Data Gender dan Anak Dalam Kelembagaan Data di Tingkat Daerah Kabupaten/Kota					29.771.340,00					0,00		
2	08	05	2.01	0002	Penyajian dan Pemanfaatan Data Gender dan Anak dalam Kelembagaan Data di Kewenangan Kabupaten/Kota	Persentase Data Anak dan Gender Teranalisis dan Tersaji dalam Kelembagaan Data	Jumlah Dokumen Penyajian dan Pemanfaatan Data Gender dan Anak dalam Kelembagaan Data di Kewenangan Kabupaten/Kota	Pemenuhan Kebutuhan Data SIGA yang Teranalisis untuk Perumusan Kebijakan Gender dan Anak	-Kab. Purworejo, Semua Kecamatan, Semua Kel/Desa	100 %	1 Dokumen	100 %	Dana Transfer Umum-Dana Alokasi Umum	Jumlah Dokumen Penyajian dan Pemanfaatan Data Gender dan Anak dalam Kelembagaan Data di Kewenangan Kabupaten/Kota	1 Dokumen	0,00
2	08	06	PROGRAM PEMENUHAN HAK ANAK (PHA)						95.657.140,00					0,00		
2	08	06	2.02	Penguatan dan Pengembangan Lembaga Penyedia Layanan Peningkatan Kualitas Hidup Anak Kewenangan Kabupaten/Kota					95.657.140,00					0,00		
2	08	06	2.02	0001	Penyediaan Layanan Peningkatan Kualitas Hidup Anak Kewenangan Kabupaten/Kota									0,00		

Kode	Unsur / Bidang Unsur / Program / Kegiatan / Sub Kegiatan	Indikator Kinerja			Rencana Tahun 2024					Catatan Penting	Prakiraan Maju Rencana Tahun 2025			
		Capaian Program	Keluaran Sub Kegiatan	Hasil Kegiatan	Lokasi Output Kegiatan	Target Capaian Kinerja			Pagu Indikatif (Rp.)		Sumber Dana	Target Capaian Kinerja		Kebutuhan Dana/Pagu Indikatif (Rp.)
						Program	Keluaran Sub Kegiatan	Hasil Kegiatan				Tidak Urut	Target	
		Persentase Layanan Pemenuhan Hak Anak	Jumlah Anak yang Mendapatkan Layanan Peningkatan Kualitas Hidup Anak Kewenangan Kabupaten/Kota	Layanan Pemenuhan Hak Anak Dalam Kabupaten Layak Anak	-Kab. Punorejo, Semua Kecamatan, Semua Kel/Desa	85 %	45 Orang	85 %	57.026.920,00	Dana Transfer Umum-Dana Alokasi Umum	Jumlah Anak yang Mendapatkan Layanan Peningkatan Kualitas Hidup Anak Kewenangan Kabupaten/Kota	45 Orang	0,00	
2	08	06	2.02	0003	Pengembangan Komunikasi, Informasi dan Edukasi Pemenuhan Hak Anak bagi Lembaga Penyedia Layanan Peningkatan Kualitas Hidup Anak Tingkat Daerah Kabupaten/Kota									
		Persentase Layanan Pemenuhan Hak Anak	Jumlah Dokumen Komunikasi Informasi dan Edukasi (KIE) Pemenuhan Hak Anak bagi Lembaga Penyedia Layanan Peningkatan Kualitas Hidup Anak Kewenangan Kabupaten/Kota	Layanan Pemenuhan Hak Anak Dalam Kabupaten Layak Anak	-Kab. Punorejo, Semua Kecamatan, Semua Kel/Desa	85 %	1 Dokumen	85 %	38.630.220,00	Dana Transfer Umum-Dana Alokasi Umum	Jumlah Dokumen Komunikasi Informasi dan Edukasi (KIE) Pemenuhan Hak Anak bagi Lembaga Penyedia Layanan Peningkatan Kualitas Hidup Anak Kewenangan Kabupaten/Kota	1 Dokumen	0,00	
2	08	07			PROGRAM PERLINDUNGAN KHUSUS ANAK				13.724.800,00				0,00	
2	08	07	2.01		Pencegahan Kekerasan Terhadap Anak yang Melibatkan para Pihak Lingkup Daerah Kabupaten/Kota				13.724.800,00				0,00	
2	08	07	2.01	0004	Advokasi dan pendampingan Perangkat Daerah dalam pelaksanaan kebijakan /program/ kegiatan pencegahan KTA									
		Persentase Anak Memerlukan Perlindungan Khusus yang Mendapatkan Layanan Komprehensif	Jumlah SDM yang memperoleh advokasi dan Pendampingan dalam pelaksanaan kebijakan /program/ kegiatan pencegahan KTA	Persentase Penanganan Anak Korban Kekerasan/ TPPO yang Tertangani	-Kab. Punorejo, Semua Kecamatan, Semua Kel/Desa	100 %	75 Orang	100 %	13.724.800,00	Dana Transfer Umum-Dana Alokasi Umum	Jumlah SDM yang memperoleh advokasi dan Pendampingan dalam pelaksanaan kebijakan /program/ kegiatan pencegahan KTA	75 Orang	0,00	
2	13				URUSAN PEMERINTAHAN BIDANG PEMBERDAYAAN MASYARAKAT DAN DESA				12.405.518.897,00				0,00	
2	13	01			PROGRAM PENUNJANG URUSAN PEMERINTAHAN DAERAH KABUPATEN/KOTA				4.394.559.987,00				0,00	
2	13	01	2.01		Perencanaan, Penganggaran, dan Evaluasi Kinerja Perangkat Daerah				61.178.280,00				0,00	
2	13	01	2.01	0007	Penyusunan Dokumen Perencanaan Perangkat Daerah									
		Persentase Pelaksanaan Penunjang Urusan Pemerintah Daerah kabupaten	Jumlah Dokumen Perencanaan Perangkat Daerah	Jumlah Dokumen Perencanaan, Penganggaran, dan Evaluasi Kinerja Perangkat Daerah	-Kab. Punorejo, Semua Kecamatan, Semua Kel/Desa	100 %	15 Dokumen	7 dokumen	42.395.840,00	Dana Transfer Umum-Dana Alokasi Umum	Jumlah Dokumen Perencanaan Perangkat Daerah	15 Dokumen	0,00	
2	13	01	2.01	0002	Koordinasi dan Penyusunan Dokumen RKA-SKPD									
		Persentase Pelaksanaan Penunjang Urusan Pemerintah Daerah kabupaten	Jumlah Dokumen RKA-SKPD dan Laporan Hasil Koordinasi Penyusunan Dokumen RKA-SKPD	Jumlah Dokumen Perencanaan, Penganggaran, dan Evaluasi Kinerja Perangkat Daerah	-Kab. Punorejo, Semua Kecamatan, Semua Kel/Desa	100 %	1 Dokumen	7 dokumen	2.599.760,00	Dana Transfer Umum-Dana Alokasi Umum	Jumlah Dokumen RKA-SKPD dan Laporan Hasil Koordinasi Penyusunan Dokumen RKA-SKPD	1 Dokumen	0,00	
2	13	01	2.01	0003	Koordinasi dan Penyusunan Dokumen Perubahan RKA-SKPD									
		Persentase Pelaksanaan Penunjang Urusan Pemerintah Daerah kabupaten	Jumlah Dokumen Perubahan RKA-SKPD dan Laporan Hasil Koordinasi Penyusunan Dokumen Perubahan RKA-SKPD	Jumlah Dokumen Perencanaan, Penganggaran, dan Evaluasi Kinerja Perangkat Daerah	-Kab. Punorejo, Semua Kecamatan, Semua Kel/Desa	100 %	1 Dokumen	7 dokumen	1.250.000,00	Dana Transfer Umum-Dana Alokasi Umum	Jumlah Dokumen Perubahan RKA-SKPD dan Laporan Hasil Koordinasi Penyusunan Dokumen Perubahan RKA-SKPD	1 Dokumen	0,00	
2	13	01	2.01	0004	Koordinasi dan Penyusunan DPA-SKPD									
		Persentase Pelaksanaan Penunjang Urusan Pemerintah Daerah kabupaten	Jumlah Dokumen DPA-SKPD dan Laporan Hasil Koordinasi Penyusunan Dokumen DPA-SKPD	Jumlah Dokumen Perencanaan, Penganggaran, dan Evaluasi Kinerja Perangkat Daerah	-Kab. Punorejo, Semua Kecamatan, Semua Kel/Desa	100 %	1 Dokumen	7 dokumen	2.600.000,00	Dana Transfer Umum-Dana Alokasi Umum	Jumlah Dokumen DPA-SKPD dan Laporan Hasil Koordinasi Penyusunan Dokumen DPA-SKPD	1 Dokumen	0,00	
2	13	01	2.01	0005	Koordinasi dan Penyusunan Perubahan DPA-SKPD									
		Persentase Pelaksanaan Penunjang Urusan Pemerintah Daerah kabupaten	Jumlah Dokumen Perubahan DPA-SKPD dan Laporan Hasil Koordinasi Penyusunan Dokumen Perubahan DPA-SKPD	Jumlah Dokumen Perencanaan, Penganggaran, dan Evaluasi Kinerja Perangkat Daerah	-Kab. Punorejo, Semua Kecamatan, Semua Kel/Desa	100 %	1 Dokumen	7 dokumen	1.250.000,00	Dana Transfer Umum-Dana Alokasi Umum	Jumlah Dokumen Perubahan DPA-SKPD dan Laporan Hasil Koordinasi Penyusunan Dokumen Perubahan DPA-SKPD	1 Dokumen	0,00	
2	13	01	2.01	0006	Koordinasi dan Penyusunan Laporan Capaian Kinerja dan Ikhtisar Realisasi Kinerja SKPD									
		Persentase Pelaksanaan Penunjang Urusan Pemerintah Daerah kabupaten	Jumlah Laporan Capaian Kinerja dan Ikhtisar Realisasi Kinerja SKPD dan Laporan Hasil Koordinasi Penyusunan Laporan Capaian Kinerja dan Ikhtisar Realisasi Kinerja SKPD	Jumlah Dokumen Perencanaan, Penganggaran, dan Evaluasi Kinerja Perangkat Daerah	-Kab. Punorejo, Semua Kecamatan, Semua Kel/Desa	100 %	16 Laporan	7 dokumen	2.276.480,00	Dana Transfer Umum-Dana Alokasi Umum	Jumlah Laporan Capaian Kinerja dan Ikhtisar Realisasi Kinerja SKPD dan Laporan Hasil Koordinasi Penyusunan Laporan Capaian Kinerja dan Ikhtisar Realisasi Kinerja SKPD	16 Laporan	0,00	
2	13	01	2.01	0007	Evaluasi Kinerja Perangkat Daerah									
		Persentase Pelaksanaan Penunjang Urusan Pemerintah Daerah kabupaten	Jumlah Laporan Evaluasi Kinerja Perangkat Daerah	Jumlah Dokumen Perencanaan, Penganggaran, dan Evaluasi Kinerja Perangkat Daerah	-Kab. Punorejo, Semua Kecamatan, Semua Kel/Desa	100 %	6 Laporan	7 dokumen	8.806.200,00	Dana Transfer Umum-Dana Alokasi Umum	Jumlah Laporan Evaluasi Kinerja Perangkat Daerah	6 Laporan	0,00	
2	13	01	2.02		Administrasi Keuangan Perangkat Daerah				3.850.158.279,00				0,00	
2	13	01	2.02	0001	Penyediaan Gaji dan Tunjangan ASN									
		Persentase Pelaksanaan Penunjang Urusan Pemerintah Daerah kabupaten	Jumlah Orang yang Menerima Gaji dan Tunjangan ASN	Persentase Layanan Administrasi Keuangan Perangkat Daerah	-Kab. Punorejo, Semua Kecamatan, Semua Kel/Desa	100 %	37 Orang/bulan	100 %	3.833.587.679,00	Dana Transfer Umum-Dana Alokasi Umum	Jumlah Orang yang Menerima Gaji dan Tunjangan ASN	37 Orang/bulan	0,00	
2	13	01	2.02	0005	Koordinasi dan Penyusunan Laporan Keuangan Akhir Tahun SKPD									

Kode	Unsur / Bidang Unsur / Program / Kegiatan / Sub Kegiatan	Indikator Kinerja			Rencana Tahun 2024					Catatan Penting	Prakiraan Maju Rencana Tahun 2025			
		Capaian Program	Keluaran Sub Kegiatan	Hasil Kegiatan	Lokasi Output Kegiatan	Target Capaian Kinerja			Pagu Indikatif (Rp.)		Sumber Dana	Target Capaian Kinerja		Kebutuhan Dana/Pagu Indikatif (Rp.)
						Program	Keluaran Sub Kegiatan	Hasil Kegiatan				Tolok Ukur	Target	
		Persentase Pelaksanaan Penunjang Unsur Pemerintah Daerah kabupaten	Jumlah Laporan Keuangan Akhir Tahun SKPD dan Laporan Hasil Koordinasi Penyusunan Laporan Keuangan Akhir Tahun SKPD	Persentase Layanan Administrasi Keuangan Perangkat Daerah	- Kab. Purworejo, Semua Kecamatan, Semua Kel/Desa	100 %	6 Laporan	100 %	5.352.000,00	Dana Transfer Umum-Dana Alokasi Umum		Jumlah Laporan Keuangan Akhir Tahun SKPD dan Laporan Hasil Koordinasi Penyusunan Laporan Keuangan Akhir Tahun SKPD	6 Laporan	0,00
2	13	01	2.02	0007	Koordinasi dan Penyusunan Laporan Keuangan Bulanan/ Triwulanan/ Semesteran SKPD									
		Persentase Pelaksanaan Penunjang Unsur Pemerintah Daerah kabupaten	Jumlah Laporan Keuangan Bulanan/ Triwulanan/ Semesteran SKPD dan Laporan Koordinasi Penyusunan Laporan Keuangan Bulanan/Triwulanan/Semesteran SKPD	Persentase Layanan Administrasi Keuangan Perangkat Daerah	- Kab. Purworejo, Semua Kecamatan, Semua Kel/Desa	100 %	30 Laporan	100 %	11.218.600,00	Dana Transfer Umum-Dana Alokasi Umum		Jumlah Laporan Keuangan Bulanan/ Triwulanan/ Semesteran SKPD dan Laporan Koordinasi Penyusunan Laporan Keuangan Bulanan/Triwulanan/Semesteran SKPD	30 Laporan	0,00
2	13	01	2.06		Administrasi Umum Perangkat Daerah				129.946.620,00					0,00
2	13	01	2.06	0001	Penyediaan Komponen Instalasi Listrik/Penerangan Bangunan Kantor									
		Persentase Pelaksanaan Penunjang Unsur Pemerintah Daerah kabupaten	Jumlah Paket Komponen Instalasi Listrik/Penerangan Bangunan Kantor yang Disediakan	Persentase Layanan Administrasi Umum Perangkat Daerah	- Kab. Purworejo, Semua Kecamatan, Semua Kel/Desa	100 %	1 Paket	100 %	4.517.100,00	Dana Transfer Umum-Dana Alokasi Umum		Jumlah Paket Komponen Instalasi Listrik/Penerangan Bangunan Kantor yang Disediakan	1 Paket	0,00
2	13	01	2.06	0003	Penyediaan Peralatan Rumah Tangga									
		Persentase Pelaksanaan Penunjang Unsur Pemerintah Daerah kabupaten	Jumlah Paket Peralatan Rumah Tangga yang Disediakan	Persentase Layanan Administrasi Umum Perangkat Daerah	- Kab. Purworejo, Semua Kecamatan, Semua Kel/Desa	100 %	1 Paket	100 %	9.246.300,00	Dana Transfer Umum-Dana Alokasi Umum		Jumlah Paket Peralatan Rumah Tangga yang Disediakan	1 Paket	0,00
2	13	01	2.06	0004	Penyediaan Bahan Logistik Kantor									
		Persentase Pelaksanaan Penunjang Unsur Pemerintah Daerah kabupaten	Jumlah Paket Bahan Logistik Kantor yang Disediakan	Persentase Layanan Administrasi Umum Perangkat Daerah	- Kab. Purworejo, Semua Kecamatan, Semua Kel/Desa	100 %	11 Paket	100 %	46.200.000,00	Dana Transfer Umum-Dana Alokasi Umum		Jumlah Paket Bahan Logistik Kantor yang Disediakan	11 Paket	0,00
2	13	01	2.06	0005	Penyediaan Barang Cetak dan Penggandaan									
		Persentase Pelaksanaan Penunjang Unsur Pemerintah Daerah kabupaten	Jumlah Paket Barang Cetak dan Penggandaan yang Disediakan	Persentase Layanan Administrasi Umum Perangkat Daerah	- Kab. Purworejo, Semua Kecamatan, Semua Kel/Desa	100 %	2 Paket	100 %	9.971.000,00	Dana Transfer Umum-Dana Alokasi Umum		Jumlah Paket Barang Cetak dan Penggandaan yang Disediakan	2 Paket	0,00
2	13	01	2.06	0007	Penyediaan Bahan/Material									
		Persentase Pelaksanaan Penunjang Unsur Pemerintah Daerah kabupaten	Jumlah Paket Bahan/Material yang Disediakan	Persentase Layanan Administrasi Umum Perangkat Daerah	- Kab. Purworejo, Semua Kecamatan, Semua Kel/Desa	100 %	1 Paket	100 %	5.413.300,00	Dana Transfer Umum-Dana Alokasi Umum		Jumlah Paket Bahan/Material yang Disediakan	1 Paket	0,00
2	13	01	2.06	0009	Penyelenggaraan Rapat Koordinasi dan Konsultasi SKPD									
		Persentase Pelaksanaan Penunjang Unsur Pemerintah Daerah kabupaten	Jumlah Laporan Penyelenggaraan Rapat Koordinasi dan Konsultasi SKPD	Persentase Layanan Administrasi Umum Perangkat Daerah	- Kab. Purworejo, Semua Kecamatan, Semua Kel/Desa	100 %	12 Laporan	100 %	54.598.920,00	Dana Transfer Umum-Dana Alokasi Umum		Jumlah Laporan Penyelenggaraan Rapat Koordinasi dan Konsultasi SKPD	12 Laporan	0,00
2	13	01	2.07		Penggadaan Barang Milik Daerah Penunjang Unsur Pemerintah Daerah				0,00					0,00
2	13	01	2.07	0010	Penggadaan Sarana dan Prasarana Gedung Kantor atau Bangunan Lainnya									
		Persentase Pelaksanaan Penunjang Unsur Pemerintah Daerah kabupaten	Jumlah Unit Sarana dan Prasarana Gedung Kantor atau Bangunan Lainnya yang Disediakan	Barang Milik Daerah (BMD) Penunjang Unsur Pemerintah Daerah yang Diadakan	- Kab. Purworejo, Semua Kecamatan, Semua Kel/Desa	100 %	0 Unit	1 jenis	0,00	Dana Transfer Umum-Dana Alokasi Umum		Jumlah Unit Sarana dan Prasarana Gedung Kantor atau Bangunan Lainnya yang Disediakan	0 Unit	0,00
2	13	01	2.08		Penyediaan Jasa Penunjang Unsur Pemerintahan Daerah				132.644.808,00					0,00
2	13	01	2.08	0002	Penyediaan Jasa Komunikasi, Sumber Daya Air dan Listrik									
		Persentase Pelaksanaan Penunjang Unsur Pemerintah Daerah kabupaten	Jumlah Laporan Penyediaan Jasa Komunikasi, Sumber Daya Air dan Listrik yang Disediakan	Jumlah Laporan Penyediaan Jasa Penunjang Unsur Pemerintahan Daerah	- Kab. Purworejo, Semua Kecamatan, Semua Kel/Desa	100 %	12 Laporan	2 laporan	49.314.408,00	Dana Transfer Umum-Dana Alokasi Umum		Jumlah Laporan Penyediaan Jasa Komunikasi, Sumber Daya Air dan Listrik yang Disediakan	12 Laporan	0,00
2	13	01	2.08	0004	Penyediaan Jasa Pelayanan Umum Kantor									
		Persentase Pelaksanaan Penunjang Unsur Pemerintah Daerah kabupaten	Jumlah Laporan Penyediaan Jasa Pelayanan Umum Kantor yang Disediakan	Jumlah Laporan Penyediaan Jasa Penunjang Unsur Pemerintahan Daerah	- Kab. Purworejo, Semua Kecamatan, Semua Kel/Desa	100 %	12 Laporan	2 laporan	83.330.400,00	Dana Transfer Umum-Dana Alokasi Umum		Jumlah Laporan Penyediaan Jasa Pelayanan Umum Kantor yang Disediakan	12 Laporan	0,00
2	13	01	2.09		Pemeliharaan Barang Milik Daerah Penunjang Unsur Pemerintahan Daerah				220.632.000,00					0,00
2	13	01	2.09	0001	Penyediaan Jasa Pemeliharaan, Biaya Pemeliharaan, dan Pajak Kendaraan Perorangan Dinas atau Kendaraan Dinas Jabatan									
		Persentase Pelaksanaan Penunjang Unsur Pemerintah Daerah kabupaten	Jumlah Kendaraan Perorangan Dinas atau Kendaraan Dinas Jabatan yang Dipelihara dan dibayarkan Pajaknya	Barang Milik Daerah (BMD) Penunjang Unsur Pemerintahan Daerah yang Dipelihara	- Kab. Purworejo, Semua Kecamatan, Semua Kel/Desa	100 %	10 Unit	3 jenis	101.360.000,00	Dana Transfer Umum-Dana Alokasi Umum		Jumlah Kendaraan Perorangan Dinas atau Kendaraan Dinas Jabatan yang Dipelihara dan dibayarkan Pajaknya	10 Unit	0,00
2	13	01	2.09	0006	Pemeliharaan Peralatan dan Mesin Lainnya									
		Persentase Pelaksanaan Penunjang Unsur Pemerintah Daerah kabupaten	Jumlah Peralatan dan Mesin Lainnya yang Dipelihara	Barang Milik Daerah (BMD) Penunjang Unsur Pemerintahan Daerah yang Dipelihara	- Kab. Purworejo, Semua Kecamatan, Semua Kel/Desa	100 %	42 Unit	3 jenis	30.380.000,00	Dana Transfer Umum-Dana Alokasi Umum		Jumlah Peralatan dan Mesin Lainnya yang Dipelihara	42 Unit	0,00

Kode	Unsur / Bidang Unsur / Program / Kegiatan / Sub Kegiatan	Indikator Kinerja			Rencana Tahun 2024					Catatan Penting	Prakiraan Maju Rencana Tahun 2025								
		Capaian Program	Keluaran Sub Kegiatan	Hasil Kegiatan	Lokasi Output Kegiatan	Target Capaian Kinerja			Pagu Indikatif (Rp.)		Sumber Dana	Target Capaian Kinerja		Kebutuhan Dana/Pagu Indikatif (Rp.)					
						Program	Keluaran Sub Kegiatan	Hasil Kegiatan				Tidak Urut	Target						
2	13	01	2.09	0009	Pemeliharaan/Rehabilitasi Gedung Kantor dan Bangunan Lainnya														
					Persentase Pelaksanaan Penunjang Urusan Pemerintah Daerah kabupaten	Jumlah Gedung Kantor dan Bangunan Lainnya yang Dipelihara/Direhabilitasi	Barang Milik Daerah (BMD) Penunjang Urusan Pemerintahan Daerah yang Dipelihara	- Kab. Purworejo, Semua Kecamatan, Semua Kel/Desa	100 %	1 Unit	3 jenis	88.892.000,00	Dana Transfer Umum-Dana Alokasi Umum	Jumlah Gedung Kantor dan Bangunan Lainnya yang Dipelihara/Direhabilitasi	1 Unit			0,00	
2	13	02			PROGRAM PENATAAN DESA					70.000.000,00								0,00	
2	13	02	2.01		Penyelenggaraan Penataan Desa					70.000.000,00									0,00
2	13	02	2.01	0006	Facilitasi Sarana dan Prasarana Desa														
					Persentase Penataan Desa sesuai peraturan yang berlaku	Jumlah Sarana dan Prasarana Desa yang terfasilitasi	Persentase Penyelenggaraan Penataan Desa	- Kab. Purworejo, Semua Kecamatan, Semua Kel/Desa	100 %	250 Unit	100 %	70.000.000,00	Dana Transfer Umum-Dana Alokasi Umum	Jumlah Sarana dan Prasarana Desa yang terfasilitasi	250 Unit			0,00	
2	13	03			PROGRAM PENINGKATAN KERJA SAMA DESA					71.935.000,00								0,00	
2	13	03	2.01		Facilitasi Kerja Sama antar Desa					71.935.000,00								0,00	
2	13	03	2.01	0001	Facilitasi Kerja Sama Antar Desa dalam Kabupaten/Kota														
					Persentase Desa yang Terasilitasi dalam Kerjasama antar Desa	Jumlah Dokumen Kerja Sama Antar Desa dalam Kabupaten/Kota	Jumlah Desa yang Terasilitasi dalam Kerja Sama Antar Desa	- Kab. Purworejo, Semua Kecamatan, Semua Kel/Desa	100 %	1 Dokumen	469 Desa	44.382.200,00	Dana Transfer Umum-Dana Alokasi Umum	Jumlah Dokumen Kerja Sama Antar Desa dalam Kabupaten/Kota	1 Dokumen			0,00	
2	13	03	2.01	0003	Facilitasi Pembangunan Kawasan Perdesaan														
					Persentase Desa yang Terasilitasi dalam Kerjasama antar Desa	Jumlah Dokumen Hasil Fasilitas Pembangunan Kawasan Perdesaan	Jumlah Desa yang Terasilitasi dalam Kerja Sama Antar Desa	- Kab. Purworejo, Semua Kecamatan, Semua Kel/Desa	100 %	1 Dokumen	469 Desa	27.552.800,00	Dana Transfer Umum-Dana Alokasi Umum	Jumlah Dokumen Hasil Fasilitas Pembangunan Kawasan Perdesaan	1 Dokumen			0,00	
2	13	04			PROGRAM ADMINISTRASI PEMERINTAHAN DESA					6.111.366.720,00								0,00	
2	13	04	2.01		Pembinaan dan Pengawasan Penyelenggaraan Administrasi Pemerintahan Desa					6.111.366.720,00								0,00	
2	13	04	2.01	0001	Facilitasi Penyelenggaraan Administrasi Pemerintahan Desa														
					Persentase tertibnya administrasi pemerintahan desa	Jumlah Dokumen Penyelenggaraan Administrasi Pemerintahan Desa	Pelaksanaan Pembinaan dan Pengawasan Penyelenggaraan Administrasi Pemerintahan Desa	- Kab. Purworejo, Semua Kecamatan, Semua Kel/Desa	100 %	1 Dokumen	469 Desa	57.373.620,00	Dana Transfer Umum-Dana Alokasi Umum	Jumlah Dokumen Penyelenggaraan Administrasi Pemerintahan Desa	1 Dokumen			0,00	
2	13	04	2.01	0004	Facilitasi Pengelolaan Keuangan Desa														
					Persentase tertibnya administrasi pemerintahan desa	Jumlah Dokumen Hasil Fasilitas Pengelolaan Keuangan Desa	Pelaksanaan Pembinaan dan Pengawasan Penyelenggaraan Administrasi Pemerintahan Desa	- Kab. Purworejo, Semua Kecamatan, Semua Kel/Desa	100 %	1 Dokumen	469 Desa	5.158.726.100,00	Dana Transfer Umum-Dana Alokasi Umum	Jumlah Dokumen Hasil Fasilitas Pengelolaan Keuangan Desa	1 Dokumen			0,00	
2	13	04	2.01	0005	Pembinaan Peningkatan Kapasitas Aparatur Pemerintah Desa														
					Persentase tertibnya administrasi pemerintahan desa	Jumlah Aparatur Pemerintah Desa yang Mengikuti Pembinaan Peningkatan Kapasitas	Pelaksanaan Pembinaan dan Pengawasan Penyelenggaraan Administrasi Pemerintahan Desa	- Kab. Purworejo, Semua Kecamatan, Semua Kel/Desa	100 %	469 Orang	469 Desa	120.375.500,00	Dana Transfer Umum-Dana Alokasi Umum	Jumlah Aparatur Pemerintah Desa yang Mengikuti Pembinaan Peningkatan Kapasitas	469 Orang			0,00	
2	13	04	2.01	0008	Pembinaan dan Pemberdayaan BUM Desa dan Lembaga Kerja Sama antar Desa														
					Persentase tertibnya administrasi pemerintahan desa	Jumlah Dokumen Hasil Pembinaan dan Pemberdayaan BUM Desa dan Lembaga Kerja Sama antar Desa	Pelaksanaan Pembinaan dan Pengawasan Penyelenggaraan Administrasi Pemerintahan Desa	- Kab. Purworejo, Semua Kecamatan, Semua Kel/Desa	100 %	1 Dokumen	469 Desa	60.230.840,00	Dana Transfer Umum-Dana Alokasi Umum	Jumlah Dokumen Hasil Pembinaan dan Pemberdayaan BUM Desa dan Lembaga Kerja Sama antar Desa	1 Dokumen			0,00	
2	13	04	2.01	0009	Penyelenggaraan Pemilihan, Pengangkatan dan Pemberhentian Kepala Desa														
					Persentase tertibnya administrasi pemerintahan desa	Jumlah Laporan Hasil Penyelenggaraan Pemilihan, Pengangkatan dan Pemberhentian Kepala Desa	Pelaksanaan Pembinaan dan Pengawasan Penyelenggaraan Administrasi Pemerintahan Desa	- Kab. Purworejo, Semua Kecamatan, Semua Kel/Desa	100 %	343 Laporan	469 Desa	164.564.740,00	Dana Transfer Umum-Dana Alokasi Umum	Jumlah Laporan Hasil Penyelenggaraan Pemilihan, Pengangkatan dan Pemberhentian Kepala Desa	343 Laporan			0,00	
2	13	04	2.01	0011	Facilitasi Penyusunan Profil Desa														
					Persentase tertibnya administrasi pemerintahan desa	Jumlah Dokumen Profil Desa yang tersusun	Pelaksanaan Pembinaan dan Pengawasan Penyelenggaraan Administrasi Pemerintahan Desa	- Kab. Purworejo, Semua Kecamatan, Semua Kel/Desa	100 %	1 Dokumen	469 Desa	106.824.520,00	Dana Transfer Umum-Dana Alokasi Umum	Jumlah Dokumen Profil Desa yang tersusun	1 Dokumen			0,00	
2	13	04	2.01	0012	Facilitasi Manajemen Pemerintahan Desa														
					Persentase tertibnya administrasi pemerintahan desa	Jumlah Dokumen Hasil Fasilitas Manajemen Pemerintahan Desa	Pelaksanaan Pembinaan dan Pengawasan Penyelenggaraan Administrasi Pemerintahan Desa	- Kab. Purworejo, Semua Kecamatan, Semua Kel/Desa	100 %	1 Dokumen	469 Desa	55.489.360,00	Dana Transfer Umum-Dana Alokasi Umum	Jumlah Dokumen Hasil Fasilitas Manajemen Pemerintahan Desa	1 Dokumen			0,00	
2	13	04	2.01	0013	Facilitasi Pengelolaan Aset Desa														
					Persentase tertibnya administrasi pemerintahan desa	Jumlah Dokumen Hasil Fasilitas Pengelolaan Aset Desa	Pelaksanaan Pembinaan dan Pengawasan Penyelenggaraan Administrasi Pemerintahan Desa	- Kab. Purworejo, Semua Kecamatan, Semua Kel/Desa	100 %	1 Dokumen	469 Desa	35.456.180,00	Dana Transfer Umum-Dana Alokasi Umum	Jumlah Dokumen Hasil Fasilitas Pengelolaan Aset Desa	1 Dokumen			0,00	
2	13	04	2.01	0014	Pembinaan Peningkatan Kapasitas Anggota BPD														
					Persentase tertibnya administrasi pemerintahan desa	Jumlah Anggota BPD yang Mengikuti Pembinaan Peningkatan Kapasitas	Pelaksanaan Pembinaan dan Pengawasan Penyelenggaraan Administrasi Pemerintahan Desa	- Kab. Purworejo, Semua Kecamatan, Semua Kel/Desa	100 %	469 Orang	469 Desa	63.522.200,00	Dana Transfer Umum-Dana Alokasi Umum	Jumlah Anggota BPD yang Mengikuti Pembinaan Peningkatan Kapasitas	469 Orang			0,00	

Kode	Unsur / Bidang Unsur / Program / Kegiatan / Sub Kegiatan	Indikator Kinerja			Rencana Tahun 2024				Catatan Penting	Prakiraan Maju Rencana Tahun 2025							
		Capaian Program	Keluaran Sub Kegiatan	Hasil Kegiatan	Lokasi Output Kegiatan	Target Capaian Kinerja				Pagu Indikatif (Rp.)	Sumber Dana	Target Capaian Kinerja		Kebutuhan Dana/Pagu Indikatif (Rp.)			
						Program	Keluaran Sub Kegiatan	Hasil Kegiatan				Tolok Ukur	Target				
2	13	04	2.01	0015	Fasilitasi Penetapan dan Penegasan Batas Desa	Persentase terbitnya administrasi pemerintahan desa	Jumlah Desa yang Difasilitasi dalam Penetapan Dan Penegasan Batas Desa	Pelaksanaan Pembinaan dan Pengawasan Penyelenggaraan Administrasi Pemerintahan Desa	- Kab. Purworejo, Semua Kecamatan, Semua Kel/Desa	100 %	16 Desa	469 Desa	237.203.500,00	Dana Transfer Umum-Dana Alokasi Umum	Jumlah Desa yang Difasilitasi dalam Penetapan Dan Penegasan Batas Desa	16 Desa	0,00
2	13	04	2.01	0018	Fasilitasi Evaluasi Perkembangan Desa serta Lomba Desa dan Kelurahan	Persentase terbitnya administrasi pemerintahan desa	Jumlah Dokumen Hasil Evaluasi Perkembangan Desa serta Lomba Desa dan Kelurahan	Pelaksanaan Pembinaan dan Pengawasan Penyelenggaraan Administrasi Pemerintahan Desa	- Kab. Purworejo, Semua Kecamatan, Semua Kel/Desa	100 %	1 Dokumen	469 Desa	51.600.160,00	Dana Transfer Umum-Dana Alokasi Umum	Jumlah Dokumen Hasil Evaluasi Perkembangan Desa serta Lomba Desa dan Kelurahan	1 Dokumen	0,00
2	13	05			PROGRAM PEMBERDAYAAN LEMBAGA KEMASYARAKATAN, LEMBAGA ADAT DAN MASYARAKAT HUKUM ADAT							1.757.657.190,00					0,00
2	13	05	2.01		Pemberdayaan Lembaga Kemasyarakatan yang Bergerak di Bidang Pemberdayaan Desa dan Lembaga Adat Tingkat Daerah Kabupaten/Kota serta Pemberdayaan Masyarakat Hukum Adat yang Masyarakat Pelakunya Hukum Adat yang Sama dalam Daerah Kabupaten/Kota							1.757.657.190,00					0,00
2	13	05	2.01	0003	Peningkatan Kapasitas Kelembagaan Lembaga Kemasyarakatan Desa/Kelurahan (RT, RW, PKK, Posyandu, LPM, dan Karang Taruna), Lembaga Adat Desa/Kelurahan dan Masyarakat Hukum Adat	Lembaga Kemasyarakatan yang Aktif dalam Pemberdayaan Masyarakat	Jumlah Lembaga Kemasyarakatan Desa/Kelurahan (RT, RW, PKK, Posyandu, LPM, dan Karang Taruna), Lembaga Adat Desa/Kelurahan dan Masyarakat Hukum Adat yang Ditingkatkan Kapasitasnya	Jumlah lembaga kemasyarakatan yang terfasilitasi dalam peningkatan kapasitas dan diberdayakan	- Kab. Purworejo, Semua Kecamatan, Semua Kel/Desa	100 %	6 Lembaga	6 lembaga	917.749.000,00	Dana Transfer Umum-Dana Alokasi Umum	Jumlah Lembaga Kemasyarakatan Desa/Kelurahan (RT, RW, PKK, Posyandu, LPM, dan Karang Taruna), Lembaga Adat Desa/Kelurahan dan Masyarakat Hukum Adat yang Ditingkatkan Kapasitasnya	6 Lembaga	0,00
2	13	05	2.01	0005	Fasilitasi Pengembangan Usaha Ekonomi Masyarakat dan Pemerintah Desa dalam Meningkatkan Pendapatan Asli Desa	Lembaga Kemasyarakatan yang Aktif dalam Pemberdayaan Masyarakat	Jumlah Dokumen Hasil Fasilitasi Pengembangan Usaha Ekonomi Masyarakat dan Pemerintah Desa dalam Meningkatkan Pendapatan Asli Desa	Jumlah lembaga kemasyarakatan yang terfasilitasi dalam peningkatan kapasitas dan diberdayakan	- Kab. Purworejo, Semua Kecamatan, Semua Kel/Desa	100 %	1 Dokumen	6 lembaga	24.101.330,00	Dana Transfer Umum-Dana Alokasi Umum	Jumlah Dokumen Hasil Fasilitasi Pengembangan Usaha Ekonomi Masyarakat dan Pemerintah Desa dalam Meningkatkan Pendapatan Asli Desa	1 Dokumen	0,00
2	13	05	2.01	0006	Fasilitasi Pemerintah Desa dalam Pemanfaatan Teknologi Tepat Guna	Lembaga Kemasyarakatan yang Aktif dalam Pemberdayaan Masyarakat	Jumlah Laporan Hasil Fasilitasi Pemerintah Desa dalam Pemanfaatan Teknologi Tepat Guna	Jumlah lembaga kemasyarakatan yang terfasilitasi dalam peningkatan kapasitas dan diberdayakan	- Kab. Purworejo, Semua Kecamatan, Semua Kel/Desa	100 %	1 Laporan	6 lembaga	188.634.020,00	Dana Transfer Umum-Dana Alokasi Umum	Jumlah Laporan Hasil Fasilitasi Pemerintah Desa dalam Pemanfaatan Teknologi Tepat Guna	1 Laporan	0,00
2	13	05	2.01	0007	Fasilitasi Bulan Bhakti Gotong Royong Masyarakat	Lembaga Kemasyarakatan yang Aktif dalam Pemberdayaan Masyarakat	Jumlah Laporan Hasil Fasilitasi Bulan Bhakti Gotong Royong Masyarakat	Jumlah lembaga kemasyarakatan yang terfasilitasi dalam peningkatan kapasitas dan diberdayakan	- Kab. Purworejo, Semua Kecamatan, Semua Kel/Desa	100 %	1 Laporan	6 lembaga	19.017.780,00	Dana Transfer Umum-Dana Alokasi Umum	Jumlah Laporan Hasil Fasilitasi Bulan Bhakti Gotong Royong Masyarakat	1 Laporan	0,00
2	13	05	2.01	0008	Fasilitasi Penyelenggaraan Ketertarikan, Keterlibatan dan Perlindungan Masyarakat Desa	Lembaga Kemasyarakatan yang Aktif dalam Pemberdayaan Masyarakat	Jumlah Dokumen Hasil Fasilitasi Penyelenggaraan Ketertarikan, Keterlibatan dan Perlindungan Masyarakat Desa	Jumlah lembaga kemasyarakatan yang terfasilitasi dalam peningkatan kapasitas dan diberdayakan	- Kab. Purworejo, Semua Kecamatan, Semua Kel/Desa	100 %	1 Dokumen	6 lembaga	8.154.960,00	Dana Transfer Umum-Dana Alokasi Umum	Jumlah Dokumen Hasil Fasilitasi Penyelenggaraan Ketertarikan, Keterlibatan dan Perlindungan Masyarakat Desa	1 Dokumen	0,00
2	13	05	2.01	0009	Fasilitasi Tim Penggerak PKK dalam Penyelenggaraan Gerakan Pemberdayaan Masyarakat dan Kesejahteraan Keluarga	Lembaga Kemasyarakatan yang Aktif dalam Pemberdayaan Masyarakat	Jumlah Dokumen Hasil Fasilitasi Tim Penggerak PKK dalam Penyelenggaraan Gerakan Pemberdayaan Masyarakat dan Kesejahteraan Keluarga	Jumlah lembaga kemasyarakatan yang terfasilitasi dalam peningkatan kapasitas dan diberdayakan	- Kab. Purworejo, Semua Kecamatan, Semua Kel/Desa	100 %	1 Dokumen	6 lembaga	600.000.100,00	Dana Transfer Umum-Dana Alokasi Umum	Jumlah Dokumen Hasil Fasilitasi Tim Penggerak PKK dalam Penyelenggaraan Gerakan Pemberdayaan Masyarakat dan Kesejahteraan Keluarga	1 Dokumen	0,00
TOTAL												13.112.175.937,00				0,00	

Program dan Kegiatan Perangkat Daerah
Kab. Purworejo
Tahun 2024

Unit Organisasi : 2.09.3.27.0.00.02.0000 DINAS KETAHANAN PANGAN DAN PERTANIAN
Sub Unit Organisasi : 2.09.3.27.0.00.02.0000 DINAS KETAHANAN PANGAN DAN PERTANIAN

Kode	Usuran / Bidang Usuran / Program / Kegiatan / Sub Kegiatan	Indikator Kinerja			Rencana Tahun 2024					Catatan Penting	Prakiraan Meju Rencana Tahun 2025			
		Capaian Program	Keluaran Sub Kegiatan	Hasil Kegiatan	Lokasi Output Kegiatan	Target Capaian Kinerja			Pagu Indikatif (Rp.)		Sumber Dana	Target Capaian Kinerja		Kebutuhan Dana/Pagu Indikatif (Rp.)
						Program	Keluaran Sub Kegiatan	Hasil Kegiatan				Tolok Ukur	Target	
	DINAS KETAHANAN PANGAN DAN PERTANIAN									45.647.317.803,00			37.202.500.000,00	
2	URUSAN PEMERINTAHAN WAJIB YANG TIDAK BERKAITAN DENGAN PELAYANAN DASAR									18.093.425.603,00			18.475.500.000,00	
2	09	URUSAN PEMERINTAHAN BIDANG PANGAN								18.093.425.603,00			18.475.500.000,00	
2	09 01	PROGRAM PENUNJANG URUSAN PEMERINTAHAN DAERAH KABUPATEN/KOTA								17.244.645.603,00			17.275.500.000,00	
2	09 01 2.01	Perencanaan, Penganggaran, dan Evaluasi Kinerja Perangkat Daerah								129.350.000,00			155.000.000,00	
2	09 01 2.01 0001	Penyusunan Dokumen Perencanaan Perangkat Daerah												
		Persentase Layanan Penunjang Usuran Pemerintahan Daerah Kabupaten	Jumlah Dokumen Perencanaan Perangkat Daerah	Jumlah Dokumen Perencanaan, Penganggaran, dan Evaluasi Kinerja Perangkat Daerah	-Kab. Purworejo, Semua Kecamatan, Semua Kel/Desa	100 %	19 Dokumen	3 dokumen		36.931.800,00	Dana Transfer Umum-Dana Alokasi Umum	Jumlah Dokumen Perencanaan Perangkat Daerah	19 Dokumen	50.000.000,00
2	09 01 2.01 0006	Koordinasi dan Penyusunan Laporan Capaian Kinerja dan Ikhtisar Realisasi Kinerja SKPD												
		Persentase Layanan Penunjang Usuran Pemerintahan Daerah Kabupaten	Jumlah Laporan Capaian Kinerja dan Ikhtisar Realisasi Kinerja SKPD dan Laporan Hasil Koordinasi Penyusunan Laporan Capaian Kinerja dan Ikhtisar Realisasi Kinerja SKPD	Jumlah Dokumen Perencanaan, Penganggaran, dan Evaluasi Kinerja Perangkat Daerah	-Kab. Purworejo, Semua Kecamatan, Semua Kel/Desa	100 %	16 Laporan	3 dokumen		6.577.100,00	Dana Transfer Umum-Dana Alokasi Umum	Jumlah Laporan Capaian Kinerja dan Ikhtisar Realisasi Kinerja SKPD dan Laporan Hasil Koordinasi Penyusunan Laporan Capaian Kinerja dan Ikhtisar Realisasi Kinerja SKPD	16 Laporan	15.000.000,00
2	09 01 2.01 0007	Evaluasi Kinerja Perangkat Daerah												
		Persentase Layanan Penunjang Usuran Pemerintahan Daerah Kabupaten	Jumlah Laporan Evaluasi Kinerja Perangkat Daerah	Jumlah Dokumen Perencanaan, Penganggaran, dan Evaluasi Kinerja Perangkat Daerah	-Kab. Purworejo, Semua Kecamatan, Semua Kel/Desa	100 %	6 Laporan	3 dokumen		85.841.100,00	Dana Transfer Umum-Dana Alokasi Umum	Jumlah Laporan Evaluasi Kinerja Perangkat Daerah	6 Laporan	90.000.000,00
2	09 01 2.02	Administrasi Keuangan Perangkat Daerah								16.325.086.403,00			16.016.700.000,00	
2	09 01 2.02 0001	Penyediaan Gaji dan Tunjangan ASN												
		Persentase Layanan Penunjang Usuran Pemerintahan Daerah Kabupaten	Jumlah Orang yang Menerima Gaji dan Tunjangan ASN	Persentase Layanan Administrasi Keuangan Perangkat Daerah	-Kab. Purworejo, Semua Kecamatan, Semua Kel/Desa	100 %	148 Orang/bulan	100 %		16.309.439.403,00	Dana Transfer Umum-Dana Alokasi Umum	Jumlah Orang yang Menerima Gaji dan Tunjangan ASN	148 Orang/bulan	16.000.000.000,00
2	09 01 2.02 0005	Koordinasi dan Penyusunan Laporan Keuangan Akhir Tahun SKPD												
		Persentase Layanan Penunjang Usuran Pemerintahan Daerah Kabupaten	Jumlah Laporan Keuangan Akhir Tahun SKPD dan Laporan Hasil Koordinasi Penyusunan Laporan Keuangan Akhir Tahun SKPD	Persentase Layanan Administrasi Keuangan Perangkat Daerah	-Kab. Purworejo, Semua Kecamatan, Semua Kel/Desa	100 %	6 Laporan	100 %		1.000.000,00	Dana Transfer Umum-Dana Alokasi Umum	Jumlah Laporan Keuangan Akhir Tahun SKPD dan Laporan Hasil Koordinasi Penyusunan Laporan Keuangan Akhir Tahun SKPD	6 Laporan	1.200.000,00
2	09 01 2.02 0007	Koordinasi dan Penyusunan Laporan Keuangan Bulanan/ Triwulanan/ Semesteran SKPD												
		Persentase Layanan Penunjang Usuran Pemerintahan Daerah Kabupaten	Jumlah Laporan Keuangan Bulanan/ Triwulanan/ Semesteran SKPD dan Laporan Koordinasi Penyusunan Laporan Keuangan Bulanan/Triwulanan/Semesteran SKPD	Persentase Layanan Administrasi Keuangan Perangkat Daerah	-Kab. Purworejo, Semua Kecamatan, Semua Kel/Desa	100 %	26 Laporan	100 %		14.647.000,00	Dana Transfer Umum-Dana Alokasi Umum	Jumlah Laporan Keuangan Bulanan/ Triwulanan/ Semesteran SKPD dan Laporan Koordinasi Penyusunan Laporan Keuangan Bulanan/Triwulanan/Semesteran SKPD	26 Laporan	15.500.000,00
2	09 01 2.03	Administrasi Barang Milik Daerah pada Perangkat Daerah								709.000,00			800.000,00	
2	09 01 2.03 0004	Pembinaan, Pengawasan, dan Pengendalian Barang Milik Daerah pada SKPD												
		Persentase Layanan Penunjang Usuran Pemerintahan Daerah Kabupaten	Jumlah Laporan Hasil Pembinaan, Pengawasan, dan Pengendalian Barang Milik Daerah pada SKPD	Persentase Layanan Administrasi Barang Milik Daerah (BMD) pada Perangkat Daerah	-Kab. Purworejo, Semua Kecamatan, Semua Kel/Desa	100 %	1 Laporan	100 %		709.000,00	Dana Transfer Umum-Dana Alokasi Umum	Jumlah Laporan Hasil Pembinaan, Pengawasan, dan Pengendalian Barang Milik Daerah pada SKPD	1 Laporan	800.000,00
2	09 01 2.04	Administrasi Pendapatan Daerah Kewenangan Perangkat Daerah								1.026.800,00			1.200.000,00	
2	09 01 2.04 0007	Pelaporan Pengelolaan Retribusi Daerah												
		Persentase Layanan Penunjang Usuran Pemerintahan Daerah Kabupaten	Jumlah Laporan Pengelolaan Retribusi Daerah	Persentase Layanan Administrasi Pendapatan Daerah Kewenangan Perangkat Daerah	-Kab. Purworejo, Semua Kecamatan, Semua Kel/Desa	100 %	1 Dokumen	100 %		1.026.800,00	Dana Transfer Umum-Dana Alokasi Umum	Jumlah Laporan Pengelolaan Retribusi Daerah	1 Dokumen	1.200.000,00
2	09 01 2.05	Administrasi Kepegawaian Perangkat Daerah								16.578.000,00			20.800.000,00	
2	09 01 2.05 0003	Pendaftaran dan Pengolahan Administrasi Kepegawaian												
		Persentase Layanan Penunjang Usuran Pemerintahan Daerah Kabupaten	Jumlah Dokumen Pendaftaran dan Pengolahan Administrasi Kepegawaian	Persentase Layanan Administrasi Kepegawaian Perangkat Daerah	-Kab. Purworejo, Semua Kecamatan, Semua Kel/Desa	100 %	1 Dokumen	100 %		710.000,00	Dana Transfer Umum-Dana Alokasi Umum	Jumlah Dokumen Pendaftaran dan Pengolahan Administrasi Kepegawaian	1 Dokumen	800.000,00
2	09 01 2.05 0009	Pendidikan dan Pelatihan Pegawai Berdasarkan Tugas dan Fungsi												
		Persentase Layanan Penunjang Usuran Pemerintahan Daerah Kabupaten	Jumlah Pegawai Berdasarkan Tugas dan Fungsi yang Mengikuti Pendidikan dan Pelatihan	Persentase Layanan Administrasi Kepegawaian Perangkat Daerah	-Kab. Purworejo, Semua Kecamatan, Semua Kel/Desa	100 %	100 Orang	100 %		15.868.000,00	Dana Transfer Umum-Dana Alokasi Umum	Jumlah Pegawai Berdasarkan Tugas dan Fungsi yang Mengikuti Pendidikan dan Pelatihan	100 Orang	20.000.000,00

Kode	Unsur / Bidang Unsur / Program / Kegiatan / Sub Kegiatan	Indikator Kinerja			Rencana Tahun 2024					Catatan Peniling	Prakiraan Maju Rencana Tahun 2025					
		Capaian Program	Keluaran Sub Kegiatan	Hasil Kegiatan	Lokasi Output Kegiatan	Target Capaian Kinerja			Pagu Indikatif (Rp.)		Sumber Dana	Target Capaian Kinerja		Kebutuhan Dana/Pagu Indikatif (Rp.)		
						Program	Keluaran Sub Kegiatan	Hasil Kegiatan				Tolok Ukur	Target			
2	09	01	2.06		Administrasi Umum Perangkat Daerah						353.284.400,00				474.000.000,00	
2	09	01	2.06	0001	Penyediaan Komponen Instalasi Listrik/Penerangan Bangunan Kantor											
					Persentase Layanan Penunjang Unsur Pemerintahan Daerah Kabupaten	Jumlah Paket Komponen Instalasi Listrik/Penerangan Bangunan Kantor yang Disediakan	Persentase Layanan Administrasi Umum Perangkat Daerah	- Kab. Purworejo, Semua Kecamatan, Semua Kel/Desa	100 %	4 Paket	100 %	4.031.700,00	Dana Transfer Umum-Dana Alokasi Umum	Jumlah Paket Komponen Instalasi Listrik/Penerangan Bangunan Kantor yang Disediakan	4 Paket	4.400.000,00
2	09	01	2.06	0003	Penyediaan Peralatan Rumah Tangga											
					Persentase Layanan Penunjang Unsur Pemerintahan Daerah Kabupaten	Jumlah Paket Peralatan Rumah Tangga yang Disediakan	Persentase Layanan Administrasi Umum Perangkat Daerah	- Kab. Purworejo, Semua Kecamatan, Semua Kel/Desa	100 %	2 Paket	100 %	2.782.400,00	Dana Transfer Umum-Dana Alokasi Umum	Jumlah Paket Peralatan Rumah Tangga yang Disediakan	2 Paket	3.800.000,00
2	09	01	2.06	0004	Penyediaan Bahan Logistik Kantor											
					Persentase Layanan Penunjang Unsur Pemerintahan Daerah Kabupaten	Jumlah Paket Bahan Logistik Kantor yang Disediakan	Persentase Layanan Administrasi Umum Perangkat Daerah	- Kab. Purworejo, Semua Kecamatan, Semua Kel/Desa	100 %	12 Paket	100 %	178.136.000,00	Dana Transfer Umum-Dana Alokasi Umum	Jumlah Paket Bahan Logistik Kantor yang Disediakan	12 Paket	205.000.000,00
2	09	01	2.06	0005	Penyediaan Barang Cetak dan Penggandaan											
					Persentase Layanan Penunjang Unsur Pemerintahan Daerah Kabupaten	Jumlah Paket Barang Cetak dan Penggandaan yang Disediakan	Persentase Layanan Administrasi Umum Perangkat Daerah	- Kab. Purworejo, Semua Kecamatan, Semua Kel/Desa	100 %	12 Paket	100 %	9.441.900,00	Dana Transfer Umum-Dana Alokasi Umum	Jumlah Paket Barang Cetak dan Penggandaan yang Disediakan	12 Paket	8.000.000,00
2	09	01	2.06	0006	Penyediaan Bahan Bacaan dan Peraturan Perundang-undangan											
					Persentase Layanan Penunjang Unsur Pemerintahan Daerah Kabupaten	Jumlah Dokumen Bahan Bacaan dan Peraturan Perundang-undangan yang Disediakan	Persentase Layanan Administrasi Umum Perangkat Daerah	- Kab. Purworejo, Semua Kecamatan, Semua Kel/Desa	100 %	2 Dokumen	100 %	2.292.000,00	Dana Transfer Umum-Dana Alokasi Umum	Jumlah Dokumen Bahan Bacaan dan Peraturan Perundang-undangan yang Disediakan	2 Dokumen	2.700.000,00
2	09	01	2.06	0007	Penyediaan Bahan/Material											
					Persentase Layanan Penunjang Unsur Pemerintahan Daerah Kabupaten	Jumlah Paket Bahan/Material yang Disediakan	Persentase Layanan Administrasi Umum Perangkat Daerah	- Kab. Purworejo, Semua Kecamatan, Semua Kel/Desa	100 %	4 Paket	100 %	6.814.900,00	Dana Transfer Umum-Dana Alokasi Umum	Jumlah Paket Bahan/Material yang Disediakan	4 Paket	7.000.000,00
2	09	01	2.06	0008	Fasilitasi Kunjungan Tamu											
					Persentase Layanan Penunjang Unsur Pemerintahan Daerah Kabupaten	Jumlah Laporan Fasilitasi Kunjungan Tamu	Persentase Layanan Administrasi Umum Perangkat Daerah	- Kab. Purworejo, Semua Kecamatan, Semua Kel/Desa	100 %	12 Laporan	100 %	3.000.000,00	Dana Transfer Umum-Dana Alokasi Umum	Jumlah Laporan Fasilitasi Kunjungan Tamu	12 Laporan	3.100.000,00
2	09	01	2.06	0009	Penyelenggaraan Rapat Koordinasi dan Konsultasi SKPD											
					Persentase Layanan Penunjang Unsur Pemerintahan Daerah Kabupaten	Jumlah Laporan Penyelenggaraan Rapat Koordinasi dan Konsultasi SKPD	Persentase Layanan Administrasi Umum Perangkat Daerah	- Kab. Purworejo, Semua Kecamatan, Semua Kel/Desa	100 %	12 Laporan	100 %	143.289.000,00	Dana Transfer Umum-Dana Alokasi Umum	Jumlah Laporan Penyelenggaraan Rapat Koordinasi dan Konsultasi SKPD	12 Laporan	190.000.000,00
2	09	01	2.06	0010	Penelaahan Arsip Dinamis pada SKPD											
					Persentase Layanan Penunjang Unsur Pemerintahan Daerah Kabupaten	Jumlah Dokumen Penelaahan Arsip Dinamis pada SKPD	Persentase Layanan Administrasi Umum Perangkat Daerah	- Kab. Purworejo, Semua Kecamatan, Semua Kel/Desa	100 %	4 Dokumen	100 %	3.496.500,00	Dana Transfer Umum-Dana Alokasi Umum	Jumlah Dokumen Penelaahan Arsip Dinamis pada SKPD	4 Dokumen	50.000.000,00
2	09	01	2.08		Penyediaan Jasa Penunjang Unsur Pemerintahan Daerah											
2	09	01	2.08	0002	Penyediaan Jasa Komunikasi, Sumber Daya Air dan Listrik											
					Persentase Layanan Penunjang Unsur Pemerintahan Daerah Kabupaten	Jumlah Laporan Penyediaan Jasa Komunikasi, Sumber Daya Air dan Listrik yang Disediakan	Jasa Penunjang Unsur Pemerintahan Daerah yang Disediakan	- Kab. Purworejo, Semua Kecamatan, Semua Kel/Desa	100 %	12 Laporan	2 laporan	81.900.000,00	Dana Transfer Umum-Dana Alokasi Umum	Jumlah Laporan Penyediaan Jasa Komunikasi, Sumber Daya Air dan Listrik yang Disediakan	12 Laporan	92.500.000,00
2	09	01	2.08	0004	Penyediaan Jasa Pelayanan Umum Kantor											
					Persentase Layanan Penunjang Unsur Pemerintahan Daerah Kabupaten	Jumlah Laporan Penyediaan Jasa Pelayanan Umum Kantor yang Disediakan	Jasa Penunjang Unsur Pemerintahan Daerah yang Disediakan	- Kab. Purworejo, Semua Kecamatan, Semua Kel/Desa	100 %	12 Laporan	2 laporan	155.544.000,00	Dana Transfer Umum-Dana Alokasi Umum	Jumlah Laporan Penyediaan Jasa Pelayanan Umum Kantor yang Disediakan	12 Laporan	170.000.000,00
2	09	01	2.09		Pemeliharaan Barang Milik Daerah Penunjang Unsur Pemerintahan Daerah											
2	09	01	2.09	0002	Penyediaan Jasa Pemeliharaan, Pajak dan Perizinan Kendaraan Dinas Operasional atau Lapangan											
					Persentase Layanan Penunjang Unsur Pemerintahan Daerah Kabupaten	Jumlah Kendaraan Dinas Operasional atau Lapangan yang Dipelihara dan dibayarkan Pajak dan Perizinannya	Barang Milik Daerah (BMD) Penunjang Unsur Pemerintah Daerah yang Dipelihara	- Kab. Purworejo, Semua Kecamatan, Semua Kel/Desa	100 %	17 Unit	5 Jenis	129.010.000,00	Dana Transfer Umum-Dana Alokasi Umum	Jumlah Kendaraan Dinas Operasional atau Lapangan yang Dipelihara dan dibayarkan Pajak dan Perizinannya	17 Unit	270.000.000,00
2	09	01	2.09	0006	Pemeliharaan Peralatan dan Mesin Lainnya											
					Persentase Layanan Penunjang Unsur Pemerintahan Daerah Kabupaten	Jumlah Peralatan dan Mesin Lainnya yang Dipelihara	Barang Milik Daerah (BMD) Penunjang Unsur Pemerintah Daerah yang Dipelihara	- Kab. Purworejo, Semua Kecamatan, Semua Kel/Desa	100 %	17 Unit	5 Jenis	12.050.000,00	Dana Transfer Umum-Dana Alokasi Umum	Jumlah Peralatan dan Mesin Lainnya yang Dipelihara	17 Unit	25.000.000,00
2	09	01	2.09	0009	Pemeliharaan/Rehabilitasi Gedung Kantor dan Bangunan Lainnya											
					Persentase Layanan Penunjang Unsur Pemerintahan Daerah Kabupaten	Jumlah Gedung Kantor dan Bangunan Lainnya yang Dipelihara/Direhabilitasi	Barang Milik Daerah (BMD) Penunjang Unsur Pemerintah Daerah yang Dipelihara	- Kab. Purworejo, Semua Kecamatan, Semua Kel/Desa	100 %	1 Unit	5 Jenis	32.697.000,00	Dana Transfer Umum-Dana Alokasi Umum	Jumlah Gedung Kantor dan Bangunan Lainnya yang Dipelihara/Direhabilitasi	1 Unit	41.000.000,00

Kode	Unsur / Bidang Usuran / Program / Kegiatan / Sub Kegiatan	Indikator Kinerja			Rencana Tahun 2024					Prakiraan Maju Rencana Tahun 2025							
		Capaian Program	Keluaran Sub Kegiatan	Hasil Kegiatan	Lokasi Output Kegiatan	Target Capaian Kinerja			Pagu Indikatif (Rp.)	Sumber Dana	Catatan Penting	Target Capaian Kinerja		Kebutuhan Dana/Pagu Indikatif (Rp.)			
						Program	Keluaran Sub Kegiatan	Hasil Kegiatan				Tolok Ukur	Target				
2	09	01	2.09	0010	Pemeliharaan/Rehabilitasi Sarana dan Prasarana Gedung Kantor atau Bangunan Lainnya												
					Persentase Layanan Penunjang Usuran Pemertintahan Daerah Kabupaten	Jumlah Sarana dan Prasarana Gedung Kantor atau Bangunan Lainnya yang Dipelihara/Direhabilitasi	Barang Milik Daerah (BMD) Penunjang Usuran Pemertintah Daerah yang Dipelihara	- Kab. Punorejo, Semua Kecamatan, Semua Kel/Desa	100 %	9 Unit	5 Jenis	5.490.000,00	Dana Transfer Umum-Dana Alokasi Umum		Jumlah Sarana dan Prasarana Gedung Kantor atau Bangunan Lainnya yang Dipelihara/Direhabilitasi	9 Unit	6.500.000,00
2	09	01	2.09	0012	Pemeliharaan/Rehabilitasi Tanah												
					Persentase Layanan Penunjang Usuran Pemertintahan Daerah Kabupaten	Luas Tanah yang Dilakukan Pemeliharaan/Rehabilitasi	Barang Milik Daerah (BMD) Penunjang Usuran Pemertintah Daerah yang Dipelihara	- Kab. Punorejo, Semua Kecamatan, Semua Kel/Desa	100 %	0,096 Ha	5 Jenis	1.920.000,00	Dana Transfer Umum-Dana Alokasi Umum		Luas Tanah yang Dilakukan Pemeliharaan/Rehabilitasi	0,096 Ha	2.000.000,00
2	09	02			PROGRAM PENGELOLAAN SUMBER DAYA EKONOMI UNTUK KEDAULATAN dan KEMANDIRIAN PANGAN					525.000.000,00				621.000.000,00			
2	09	02	2.01		Penyediaan Infrastruktur dan Seluruh Pendukung Kemandirian Pangan sesuai Kewenangan Daerah Kabupaten/Kota					525.000.000,00				621.000.000,00			
2	09	02	2.01	0003	Penyediaan Infrastruktur Pendukung Kemandirian Pangan Lainnya												
					Persentase Infrastruktur yang Disediakan	Jumlah Infrastruktur Pendukung Kemandirian Pangan yang Tersedia	Infrastruktur Pendukung Kemandirian Pangan yang Tersedia	- Kab. Punorejo, Semua Kecamatan, Semua Kel/Desa	60 %	1 Unit	1 unit	525.000.000,00	Dana Transfer Umum-Dana Alokasi Umum		Jumlah Infrastruktur Pendukung Kemandirian Pangan yang Tersedia	1 Unit	621.000.000,00
2	09	03			PROGRAM PENINGKATAN DIVERSIFIKASI DAN KETAHANAN PANGAN MASYARAKAT					166.390.000,00				337.000.000,00			
2	09	03	2.01		Penyediaan dan Penyaluran Pangan Pokok atau Pangan Lainnya sesuai dengan Kebutuhan Daerah Kabupaten/Kota dalam rangka Stabilisasi Pasokan dan Harga Pangan					92.890.000,00				237.000.000,00			
2	09	03	2.01	0003	Kordinasi, Sinkronisasi dan Pelaksanaan Distribusi Pangan Pokok dan Pangan Lainnya												
					Persentase Ketersediaan Pangan Utama	Jumlah Koordinasi, Sinkronisasi dan Pelaksanaan Distribusi Pangan Pokok dan Pangan Lainnya	Dokumen Ketersediaan Pangan yang disusun	- Kab. Punorejo, Semua Kecamatan, Semua Kel/Desa	100 %	1 Laporan	1 dokumen	29.667.000,00	Dana Transfer Umum-Dana Alokasi Umum		Jumlah Koordinasi, Sinkronisasi dan Pelaksanaan Distribusi Pangan Pokok dan Pangan Lainnya	1 Laporan	120.000.000,00
2	09	03	2.01	0015	Pemantauan Harga dan Pasokan Pangan												
					Persentase Ketersediaan Pangan Utama	Informasi Harga dan Pasokan Pangan	Dokumen Ketersediaan Pangan yang disusun	- Kab. Punorejo, Semua Kecamatan, Semua Kel/Desa	100 %	1 Dokumen	1 dokumen	36.223.000,00	Dana Transfer Umum-Dana Alokasi Umum		Informasi Harga dan Pasokan Pangan	1 Dokumen	80.000.000,00
2	09	03	2.01	0016	Penyusunan Neraca Bahan Makanan (NBM)												
					Persentase Ketersediaan Pangan Utama	Informasi Neraca Bahan Makanan (NBM)	Dokumen Ketersediaan Pangan yang disusun	- Kab. Punorejo, Semua Kecamatan, Semua Kel/Desa	100 %	1 Dokumen	1 dokumen	27.000.000,00	Dana Transfer Umum-Dana Alokasi Umum		Informasi Neraca Bahan Makanan (NBM)	1 Dokumen	37.000.000,00
2	09	03	2.04		Pelaksanaan Pencapaian Target Konsumsi Pangan Perkapita/Tahun sesuai dengan Angka Kecukupan Gizi					73.500.000,00				100.000.000,00			
2	09	03	2.04	0002	Pemberdayaan Masyarakat dalam Pengankaragaman Konsumsi Pangan Berbasis Sumber Daya Lokal												
					Persentase Ketersediaan Pangan Utama	Jumlah Pemberdayaan Kelompok Masyarakat dalam Pengankaragaman Konsumsi Pangan Berbasis Sumber Daya Lokal	Pemberdayaan Masyarakat dalam rangka Pemenuhan Konsumsi Pangan yang Beragam dan Bergizi Seimbang yang Dilaksanakan	- Kab. Punorejo, Semua Kecamatan, Semua Kel/Desa	100 %	1 Laporan	5 kelompok	73.500.000,00	Dana Transfer Umum-Dana Alokasi Umum		Jumlah Pemberdayaan Kelompok Masyarakat dalam Pengankaragaman Konsumsi Pangan Berbasis Sumber Daya Lokal	1 Laporan	100.000.000,00
2	09	04			PROGRAM PENANGANAN KERAWANAN PANGAN					106.794.000,00				150.000.000,00			
2	09	04	2.02		Penanganan Kerawanan Pangan Kewenangan Kabupaten/Kota					106.794.000,00				150.000.000,00			
2	09	04	2.02	0003	Kordinasi dan Sinkronisasi Penanganan Kerawanan Pangan dan Gizi Kabupaten/Kota												
					Persentase Penanganan pada Daerah Rawan/ Rentan Pangan	Jumlah koordinasi dan sinkronisasi penanganan kerawanan pangan dan gizi kabupaten/kota	Kerawanan Pangan yang Ditangani	- Kab. Punorejo, Semua Kecamatan, Semua Kel/Desa	9,86 %	1 Laporan	1 desa	106.794.000,00	Dana Transfer Umum-Dana Alokasi Umum		Jumlah koordinasi dan sinkronisasi penanganan kerawanan pangan dan gizi kabupaten/kota	1 Laporan	150.000.000,00
2	09	05			PROGRAM PENGAWASAN KEAMANAN PANGAN					50.596.000,00				92.000.000,00			
2	09	05	2.01		Pelaksanaan Pengawasan Keamanan Pangan Segar Daerah Kabupaten/Kota					50.596.000,00				92.000.000,00			
2	09	05	2.01	0004	Rekomendasi Keamanan Pangan Segar Asal Tumbuhan Daerah Kabupaten/Kota												
					Persentase Pangan Segar Aman	Jumlah Rekomendasi Keamanan Pangan Segar Asal Tumbuhan Daerah Kabupaten/Kota	Data Pengawasan Pangan Segar yang Tersedia	- Kab. Punorejo, Semua Kecamatan, Semua Kel/Desa	100 %	1 Dokumen	1 dokumen	10.624.000,00	Dana Transfer Umum-Dana Alokasi Umum		Jumlah Rekomendasi Keamanan Pangan Segar Asal Tumbuhan Daerah Kabupaten/Kota	1 Dokumen	25.000.000,00
2	09	05	2.01	0007	Penyediaan Sarana Pengujian keamanan dan mutu pangan segar asal tumbuhan Daerah Kabupaten/Kota												
					Persentase Pangan Segar Aman	Jumlah sarana pengujian keamanan dan mutu pangan segar asal tumbuhan daerah kabupaten/kota	Data Pengawasan Pangan Segar yang Tersedia	- Kab. Punorejo, Semua Kecamatan, Semua Kel/Desa	100 %	1 Dokumen	1 dokumen	24.600.000,00	Dana Transfer Umum-Dana Alokasi Umum		Jumlah sarana pengujian keamanan dan mutu pangan segar asal tumbuhan daerah kabupaten/kota	1 Dokumen	40.000.000,00
2	09	05	2.01	0009	Penguatan kelembagaan pengawas keamanan dan mutu pangan segar asal tumbuhan												
					Persentase Pangan Segar Aman	Jumlah dokumen penguatan kelembagaan pengawas keamanan dan mutu pangan segar asal tumbuhan	Data Pengawasan Pangan Segar yang Tersedia	- Kab. Punorejo, Semua Kecamatan, Semua Kel/Desa	100 %	1 Dokumen	1 dokumen	15.372.000,00	Dana Transfer Umum-Dana Alokasi Umum		Jumlah dokumen penguatan kelembagaan pengawas keamanan dan mutu pangan segar asal tumbuhan	1 Dokumen	27.000.000,00
3					URUSAN PEMERINTAHAN PILIHAN					27.553.892.200,00				18.727.000.000,00			
3	27				URUSAN PEMERINTAHAN BIDANG PERTANIAN					27.553.892.200,00				18.727.000.000,00			
3	27	02			PROGRAM PENYEDIAAN DAN PENGEMBANGAN SARANA PERTANIAN					16.341.779.200,00				11.483.000.000,00			
3	27	02	2.01		Pengawasan Penggunaan Sarana Pertanian					5.201.464.700,00				6.808.000.000,00			
3	27	02	2.01	0001	Pengawasan Penggunaan Sarana Pendukung Pertanian Sesuai dengan Komoditas, Teknologi dan Spesifik Lokasi												

Kode	Unsur / Bidang Unsur / Program / Kegiatan / Sub Kegiatan	Indikator Kinerja			Rencana Tahun 2024					Catatan Penting	Prakiraan Maju Rencana Tahun 2025			
		Capaian Program	Keluaran Sub Kegiatan	Hasil Kegiatan	Lokasi Output Kegiatan	Target Capaian Kinerja			Pagu Indikatif (Rp.)		Sumber Dana	Target Capaian Kinerja		Kebutuhan Dana/Pagu Indikatif (Rp.)
						Program	Keluaran Sub Kegiatan	Hasil Kegiatan				Tolok Ukur	Target	
		Presentase Penyediaan Sarana Pertanian bagi Kelompok Tani	Jumlah Pengawasan Penggunaan Sarana Pendukung Pertanian Sesuai dengan Komoditas, Teknologi dan Spesifik Lokasi	Pertambahan Luas Tanam Pertanian	-Kab. Punorejo, Semua Kecamatan, Semua Kel/Desa	60%	1 Laporan	44 ha	3.889.064.700,00	Dana Transfer Umum-Dana Alokasi Umum, DBH Cukai Hasil Tembakau (CHT), Dana Transfer Khusus-Dana Alokasi Khusus Non Fisik	Jumlah Pengawasan Penggunaan Sarana Pendukung Pertanian Sesuai dengan Komoditas, Teknologi dan Spesifik Lokasi	1 Laporan	652.266.600,00	
3	27	02	2.01	0002	Pendampingan Penggunaan Sarana Pendukung Pertanian									
		Presentase Penyediaan Sarana Pertanian bagi Kelompok Tani	Jumlah Pendampingan Penggunaan Sarana Pendukung Pertanian	Pertambahan Luas Tanam Pertanian	-Kab. Punorejo, Semua Kecamatan, Semua Kel/Desa	60%	1 Laporan	44 ha	1.312.400.000,00	Dana Transfer Umum-Dana Alokasi Umum	Jumlah Pendampingan Penggunaan Sarana Pendukung Pertanian	1 Laporan	6.155.733.400,00	
3	27	02	2.02		Pengelolaan Sumber Daya Genetik (SDG) Hewan, Tumbuhan, dan Mikro Organisme Kewenangan Kabupaten/Kota			3.240.217.700,00					1.800.000.000,00	
3	27	02	2.02	0002	Peningkatan Kualitas SDG Hewan/Tanaman									
		Presentase Penyediaan Sarana Pertanian bagi Kelompok Tani	Jumlah Pelaksanaan Peningkatan Kualitas SDG Hewan/Tanaman	Sumber Daya Genetik (SDG) yang dilangari	-Kab. Punorejo, Semua Kecamatan, Semua Kel/Desa	60%	1 Dokumen	3 jenis	3.240.217.700,00	Dana Transfer Umum-Dana Alokasi Umum	Jumlah Pelaksanaan Peningkatan Kualitas SDG Hewan/Tanaman	1 Dokumen	1.800.000.000,00	
3	27	02	2.06		Penyediaan Bibit/Temak dan Hijauan Pakan Temak yang Sumbanya dalam 1 (Satu) Daerah Kabupaten/Kota Lain			7.900.096.800,00					2.875.000.000,00	
3	27	02	2.06	0003	Pengadaan Bibit/Temak yang Sumbanya dari Daerah Kabupaten/Kota Lain									
		Presentase Penyediaan Sarana Pertanian bagi Kelompok Tani	Jumlah bibit temak yang sumbanya dari daerah kabupaten/kota lain	Temak Ruminansia yang Tersedia	-Kab. Punorejo, Semua Kecamatan, Semua Kel/Desa	60%	1346 Ekor	1346 ekor	7.900.096.800,00	Dana Transfer Umum-Dana Alokasi Umum	Jumlah bibit temak yang sumbanya dari daerah kabupaten/kota lain	1346 Ekor	2.875.000.000,00	
3	27	03			PROGRAM PENYEDIAAN DAN PENGEMBANGAN PRASARANA PERTANIAN			9.176.570.100,00					5.317.000.000,00	
3	27	03	2.02		Pembangunan Prasarana Pertanian			9.144.187.000,00					5.277.000.000,00	
3	27	03	2.02	0003	Pembangunan, Rehabilitasi dan Pemeliharaan Jalan Usaha Tani									
		Presentase Penyediaan Prasarana Pertanian bagi Kelompok Tani	Jalan Usaha Tani yang Dibangun, Direhabilitasi dan Dipelihara	Jumlah Prasarana Pertanian yang Dibangun	-Kab. Punorejo, Semua Kecamatan, Semua Kel/Desa	60%	70 Unit	90 unit	7.185.735.000,00	Dana Transfer Umum-Dana Alokasi Umum	Jalan Usaha Tani yang Dibangun, Direhabilitasi dan Dipelihara	70 Unit	3.060.000.000,00	
3	27	03	2.02	0010	Rehabilitasi dan Pemeliharaan Jaringan Irigasi Usaha Tani									
		Presentase Penyediaan Prasarana Pertanian bagi Kelompok Tani	Jumlah jaringan irigasi usaha tani yang direhabilitasi	Jumlah Prasarana Pertanian yang Dibangun	-Kab. Punorejo, Semua Kecamatan, Semua Kel/Desa	60%	20 Unit	90 unit	1.958.452.000,00	Dana Transfer Umum-Dana Alokasi Umum	Jumlah jaringan irigasi usaha tani yang direhabilitasi	20 Unit	2.217.000.000,00	
3	27	03	2.03		Pengelolaan Wilayah Sumber Bibit Temak dan Rumpun/Galur Temak dalam Daerah Kabupaten/ Kota			32.383.100,00					40.000.000,00	
3	27	03	2.03	0002	Pengawasan Wilayah Sumber Bibit Temak dan Rumpun/Galur Temak									
		Presentase Penyediaan Prasarana Pertanian bagi Kelompok Tani	Jumlah Pengawasan Wilayah Sumber Bibit Temak dan Rumpun/Galur Temak	Pengelolaan Wilayah Sumber Bibit Kambing Kaligasing	-Kab. Punorejo, Semua Kecamatan, Semua Kel/Desa	60%	1 Laporan	12 bulan	32.383.100,00	Dana Transfer Umum-Dana Alokasi Umum	Jumlah Pengawasan Wilayah Sumber Bibit Temak dan Rumpun/Galur Temak	1 Laporan	40.000.000,00	
3	27	04			PROGRAM PENGENDALIAN KESEHATAN HEWAN DAN KESEHATAN MASYARAKAT VETERINER			445.160.300,00					355.000.000,00	
3	27	04	2.02		Pengawasan Pemasukan dan Pengeluaran Hewan dan Produk Hewan Daerah Kabupaten/Kota			5.000.000,00					5.000.000,00	
3	27	04	2.02	0004	Pengawasan atas Penerapan Persyaratan Teknis untuk Pemasukan dan/atau Pengeluaran Hewan, Produk Hewan dan Media Pembawa Penyakit Hewan Lainnya (HPM)									
		Presentase Penurunan Kejadian dan Jumlah Kasus Penyakit Hewan Menular	Jumlah pengawasan penerapan persyaratan teknis untuk pemasukan dan/atau pengeluaran HPM	Laporan Hasil Pengawasan Pemasukan dan Pengeluaran Hewan	-Kab. Punorejo, Semua Kecamatan, Semua Kel/Desa	16%	1 laporan	1 dokumen	5.000.000,00	Dana Transfer Umum-Dana Alokasi Umum	Jumlah pengawasan penerapan persyaratan teknis untuk pemasukan dan/atau pengeluaran HPM	1 laporan	5.000.000,00	
3	27	04	2.03		Pengelolaan Pelayanan Jasa Laboratorium dan Jasa Medik Veteriner dalam Daerah Kabupaten/Kota			335.080.500,00					200.000.000,00	
3	27	04	2.03	0002	Penyediaan Pelayanan Jasa Medik Veteriner									
		Presentase Penurunan Kejadian dan Jumlah Kasus Penyakit Hewan Menular	Jumlah Pelayanan Jasa Medik Veteriner	Layanan Jasa Medik Veteriner dan Paramedik Veteriner	-Kab. Punorejo, Semua Kecamatan, Semua Kel/Desa	16%	1 Laporan	16 kecamatan	335.080.500,00	Dana Transfer Umum-Dana Alokasi Umum, Dana Transfer Khusus-Dana Alokasi Khusus Non Fisik	Jumlah Pelayanan Jasa Medik Veteriner	1 Laporan	200.000.000,00	
3	27	04	2.04		Penerapan dan Pengawasan Persyaratan Teknis Kesehatan Masyarakat Veteriner			105.079.800,00					150.000.000,00	
3	27	04	2.04	0002	Pengawasan Peredaran Hewan dan Produk Hewan									
		Presentase Penurunan Kejadian dan Jumlah Kasus Penyakit Hewan Menular	Jumlah Pengawasan Peredaran Hewan dan Produk Hewan	Laporan Hasil Pengawasan Peredaran Hewan dan Produk Hewan	-Kab. Punorejo, Semua Kecamatan, Semua Kel/Desa	16%	1 Laporan	2 dokumen	105.079.800,00	Dana Transfer Umum-Dana Alokasi Umum	Jumlah Pengawasan Peredaran Hewan dan Produk Hewan	1 Laporan	150.000.000,00	
3	27	05			PROGRAM PENGENDALIAN DAN PENANGGULANGAN BENCANA PERTANIAN			411.231.000,00					122.000.000,00	
3	27	05	2.01		Pengendalian dan Perangulangan Bencana Pertanian Kabupaten/Kota			411.231.000,00					122.000.000,00	
3	27	05	2.01	0001	Pengendalian Organisme Pengganggu Tumbuhan (OPT) Tanaman Pangan, Hortikultura, dan Perkebunan									

Kode	Unsur / Bidang Unsur / Program / Kegiatan / Sub Kegiatan	Indikator Kinerja			Rencana Tahun 2024						Prakiraan Maju Rencana Tahun 2025				
		Capaian Program	Keluaran Sub Kegiatan	Hasil Kegiatan	Lokasi Output Kegiatan	Target Capaian Kinerja			Pagu Indikatif (Rp.)	Sumber Dana	Catatan Penting	Target Capaian Kinerja		Kebutuhan Dana/Pagu Indikatif (Rp.)	
						Program	Keluaran Sub Kegiatan	Hasil Kegiatan				Tolok Ukur	Target		
		Persentase Fasilitas Pengendalian dan Penanggulangan Bencana OPT	Jumlah Luas Serangan Organisme Pengganggu Tumbuhan (OPT) Tanaman Pangan, Hortikultura, dan Perkebunan yang Dikendalikan	Pengendalian OPT	-Kab. Purworejo, Semua Kecamatan, Semua Kel/Desa	100 %	3194 Ha	16 kecamatan	411.231.000,00	Dana Transfer Umum-Dana Alokasi Umum, DBH Cukai Hasil Tembakau (CHT)		Jumlah Luas Serangan Organisme Pengganggu Tumbuhan (OPT) Tanaman Pangan, Hortikultura, dan Perkebunan yang Dikendalikan	3194 Ha	122.000.000,00	
3	27	06		PROGRAM PERIZINAN USAHA PERTANIAN					18.844.800,00					20.000.000,00	
3	27	06	2.01	Penerbitan Izin Usaha Pertanian yang Kegiatan Usahanya dalam Daerah Kabupaten/Kota					18.844.800,00					20.000.000,00	
3	27	06	2.01	0005 Pembinaan dan Pengawasan Penerapan standar dan Izin Usaha Pertanian											
				Persentase Jumlah Usulan Izin Usaha Pertanian	Jumlah izin usaha pertanian yang dibina dan diawasi	Fasilitasi Rekomendasi Perizinan Usaha Pertanian	-Kab. Purworejo, Semua Kecamatan, Semua Kel/Desa	100 %	1 Laporan	1 dokumen	18.844.800,00	Dana Transfer Umum-Dana Alokasi Umum	Jumlah izin usaha pertanian yang dibina dan diawasi	1 Laporan	20.000.000,00
3	27	07		PROGRAM PENYULUHAN PERTANIAN					1.160.306.800,00					1.430.000.000,00	
3	27	07	2.01	Pelaksanaan Penyuluhan Pertanian					1.160.306.800,00					1.430.000.000,00	
3	27	07	2.01	0001 Peningkatan Kapasitas Kelembagaan Penyuluhan Pertanian di Kecamatan dan Desa											
				Persentase Kenaikan Jumlah Petani Mianial	Jumlah Kelembagaan Penyuluhan Pertanian di Kecamatan dan Desa yang Ditingkatkan Kapasitasnya	Penyuluhan Pertanian yang Dilaksanakan	-Kab. Purworejo, Semua Kecamatan, Semua Kel/Desa	60 %	16 Unit	16 kecamatan	387.792.400,00	Dana Transfer Umum-Dana Alokasi Umum, Dana Transfer Khusus-Dana Alokasi Khusus Non Fisik	Jumlah Kelembagaan Penyuluhan Pertanian di Kecamatan dan Desa yang Ditingkatkan Kapasitasnya	16 Unit	510.000.000,00
3	27	07	2.01	0002 Pengembangan Kapasitas Kelembagaan Petani di Kecamatan dan Desa											
				Persentase Kenaikan Jumlah Petani Mianial	Jumlah Kelembagaan Petani di Kecamatan dan Desa yang Ditingkatkan Kapasitasnya	Penyuluhan Pertanian yang Dilaksanakan	-Kab. Purworejo, Semua Kecamatan, Semua Kel/Desa	60 %	2500 Unit	16 kecamatan	627.514.400,00	Dana Transfer Umum-Dana Alokasi Umum, DBH Cukai Hasil Tembakau (CHT)	Jumlah Kelembagaan Petani di Kecamatan dan Desa yang Ditingkatkan Kapasitasnya	2500 Unit	755.000.000,00
3	27	07	2.01	0005 Pembentukan dan Penyelenggaraan Sekolah Lapang Kelompok Tani Tingkat Kabupaten/Kota											
				Persentase Kenaikan Jumlah Petani Mianial	Jumlah Sekolah Lapang Kelompok Tani yang Terbentuk dan Beroperasi	Penyuluhan Pertanian yang Dilaksanakan	-Kab. Purworejo, Semua Kecamatan, Semua Kel/Desa	60 %	5 Unit	16 kecamatan	130.000.000,00	Dana Transfer Umum-Dana Alokasi Umum	Jumlah Sekolah Lapang Kelompok Tani yang Terbentuk dan Beroperasi	5 Unit	140.000.000,00
3	27	07	2.01	0008 Pembentukan Kelembagaan Ekonomi Petani											
				Persentase Kenaikan Jumlah Petani Mianial	Jumlah Kelembagaan Ekonomi Petani yang dibentuk	Penyuluhan Pertanian yang Dilaksanakan	-Kab. Purworejo, Semua Kecamatan, Semua Kel/Desa	60 %	1 Unit	16 kecamatan	15.000.000,00	Dana Transfer Umum-Dana Alokasi Umum	Jumlah Kelembagaan Ekonomi Petani yang dibentuk	1 Unit	25.000.000,00
TOTAL									45.647.317.803,00					37.202.500.000,00	

Program dan Kegiatan Perangkat Daerah
Kab. Purworejo
Tahun 2024

Unit Organisasi : 2.11.3.25.3.28.05.0000 DINAS LINGKUNGAN HIDUP DAN PERIKANAN
Sub Unit Organisasi : 2.11.3.25.3.28.05.0000 DINAS LINGKUNGAN HIDUP DAN PERIKANAN

Kode	Usulan / Bidang Usulan / Program / Kegiatan / Sub Kegiatan	Indikator Kinerja				Rencana Tahun 2024					Catatan Penting	Prakiraan Meju Rencana Tahun 2025			
		Capaian Program	Keluaran Sub Kegiatan	Hasil Kegiatan	Lokasi Output Kegiatan	Target Capaian Kinerja			Pagu Indikatif (Rp.)	Sumber Dana		Target Capaian Kinerja		Kebutuhan Dana/Pagu Indikatif (Rp.)	
						Program	Keluaran Sub Kegiatan	Hasil Kegiatan				Tolok Ukur	Target		
	DINAS LINGKUNGAN HIDUP DAN PERIKANAN														35.530.916.162,00
2	URUSAN PEMERINTAHAN WAJIB YANG TIDAK BERKAITAN DENGAN PELAYANAN DASAR														32.717.094.702,00
2	11	URUSAN PEMERINTAHAN BIDANG LINGKUNGAN HIDUP													32.717.094.702,00
2	11 01	PROGRAM PENUNJANG URUSAN PEMERINTAHAN DAERAH KABUPATEN ENKOTA													11.856.648.788,00
2	11 01 2.01	Perencanaan, Penganggaran, dan Evaluasi Kinerja Perangkat Daerah													73.535.000,00
2	11 01 2.01 0001	Penyusunan Dokumen Perencanaan Perangkat Daerah													
		Persentase Pelaksanaan Penunjang Usulan Pemerintahan Daerah Kabupaten	Jumlah Dokumen Perencanaan Perangkat Daerah	Jumlah Dokumen Perencanaan, Penganggaran, dan Evaluasi Kinerja Perangkat Daerah	-Kab. Purworejo, Semua Kecamatan, Semua Kel/Desa	100 %	15 Dokumen	7 Dokumen		20.000.000,00	Dana Transfer Umum-Dana Alokasi Umum		Jumlah Dokumen Perencanaan Perangkat Daerah	15 Dokumen	28.435.000,00
2	11 01 2.01 0002	Koordinasi dan Penyusunan Dokumen RKA-SKPD													
		Persentase Pelaksanaan Penunjang Usulan Pemerintahan Daerah Kabupaten	Jumlah Dokumen RKA-SKPD dan Laporan Hasil Koordinasi Penyusunan Dokumen RKA-SKPD	Jumlah Dokumen Perencanaan, Penganggaran, dan Evaluasi Kinerja Perangkat Daerah	-Kab. Purworejo, Semua Kecamatan, Semua Kel/Desa	100 %	1 Dokumen	7 Dokumen		1.000.000,00	Dana Transfer Umum-Dana Alokasi Umum		Jumlah Dokumen RKA-SKPD dan Laporan Hasil Koordinasi Penyusunan Dokumen RKA-SKPD	1 Dokumen	3.465.000,00
2	11 01 2.01 0003	Koordinasi dan Penyusunan Dokumen Perubahan RKA-SKPD													
		Persentase Pelaksanaan Penunjang Usulan Pemerintahan Daerah Kabupaten	Jumlah Dokumen Perubahan RKA-SKPD dan Laporan Hasil Koordinasi Penyusunan Dokumen Perubahan RKA-SKPD	Jumlah Dokumen Perencanaan, Penganggaran, dan Evaluasi Kinerja Perangkat Daerah	-Kab. Purworejo, Semua Kecamatan, Semua Kel/Desa	100 %	1 Dokumen	7 Dokumen		1.000.000,00	Dana Transfer Umum-Dana Alokasi Umum		Jumlah Dokumen Perubahan RKA-SKPD dan Laporan Hasil Koordinasi Penyusunan Dokumen Perubahan RKA-SKPD	1 Dokumen	2.970.000,00
2	11 01 2.01 0004	Koordinasi dan Penyusunan DPA-SKPD													
		Persentase Pelaksanaan Penunjang Usulan Pemerintahan Daerah Kabupaten	Jumlah Dokumen DPA-SKPD dan Laporan Hasil Koordinasi Penyusunan Dokumen DPA-SKPD	Jumlah Dokumen Perencanaan, Penganggaran, dan Evaluasi Kinerja Perangkat Daerah	-Kab. Purworejo, Semua Kecamatan, Semua Kel/Desa	100 %	1 Dokumen	7 Dokumen		950.000,00	Dana Transfer Umum-Dana Alokasi Umum		Jumlah Dokumen DPA-SKPD dan Laporan Hasil Koordinasi Penyusunan Dokumen DPA-SKPD	1 Dokumen	2.695.000,00
2	11 01 2.01 0005	Koordinasi dan Penyusunan Perubahan DPA- SKPD													
		Persentase Pelaksanaan Penunjang Usulan Pemerintahan Daerah Kabupaten	Jumlah Dokumen Perubahan DPA-SKPD dan Laporan Hasil Koordinasi Penyusunan Dokumen Perubahan DPA-SKPD	Jumlah Dokumen Perencanaan, Penganggaran, dan Evaluasi Kinerja Perangkat Daerah	-Kab. Purworejo, Semua Kecamatan, Semua Kel/Desa	100 %	1 Dokumen	7 Dokumen		1.240.000,00	Dana Transfer Umum-Dana Alokasi Umum		Jumlah Dokumen Perubahan DPA-SKPD dan Laporan Hasil Koordinasi Penyusunan Dokumen Perubahan DPA-SKPD	1 Dokumen	2.200.000,00
2	11 01 2.01 0006	Koordinasi dan Penyusunan Laporan Capaian Kinerja dan Ikhtisar Realisasi Kinerja SKPD													
		Persentase Pelaksanaan Penunjang Usulan Pemerintahan Daerah Kabupaten	Jumlah Laporan Capaian Kinerja dan Ikhtisar Realisasi Kinerja SKPD dan Laporan Hasil Koordinasi Penyusunan Laporan Capaian Kinerja dan Ikhtisar Realisasi Kinerja SKPD	Jumlah Dokumen Perencanaan, Penganggaran, dan Evaluasi Kinerja Perangkat Daerah	-Kab. Purworejo, Semua Kecamatan, Semua Kel/Desa	100 %	16 Laporan	7 Dokumen		3.000.000,00	Dana Transfer Umum-Dana Alokasi Umum		Jumlah Laporan Capaian Kinerja dan Ikhtisar Realisasi Kinerja SKPD dan Laporan Hasil Koordinasi Penyusunan Laporan Capaian Kinerja dan Ikhtisar Realisasi Kinerja SKPD	16 Laporan	4.620.000,00
2	11 01 2.01 0007	Evaluasi Kinerja Perangkat Daerah													
		Persentase Pelaksanaan Penunjang Usulan Pemerintahan Daerah Kabupaten	Jumlah Laporan Evaluasi Kinerja Perangkat Daerah	Jumlah Dokumen Perencanaan, Penganggaran, dan Evaluasi Kinerja Perangkat Daerah	-Kab. Purworejo, Semua Kecamatan, Semua Kel/Desa	100 %	6 Laporan	7 Dokumen		20.000.000,00	Dana Transfer Umum-Dana Alokasi Umum		Jumlah Laporan Evaluasi Kinerja Perangkat Daerah	6 Laporan	29.150.000,00
2	11 01 2.02	Administrasi Keuangan Perangkat Daerah													
2	11 01 2.02 0001	Penyediaan Gaji dan Tunjangan ASN													
		Persentase Pelaksanaan Penunjang Usulan Pemerintahan Daerah Kabupaten	Jumlah Orang yang Menerima Gaji dan Tunjangan ASN	Persentase Layanan Administrasi Keuangan Perangkat Daerah	-Kab. Purworejo, Semua Kecamatan, Semua Kel/Desa	100 %	101 Orang/bulan	100 %		8.206.057.087,00	Dana Transfer Umum-Dana Alokasi Umum		Jumlah Orang yang Menerima Gaji dan Tunjangan ASN	101 Orang/bulan	9.831.205.484,00
2	11 01 2.02 0005	Koordinasi dan Penyusunan Laporan Keuangan Akhir Tahun SKPD													
		Persentase Pelaksanaan Penunjang Usulan Pemerintahan Daerah Kabupaten	Jumlah Laporan Keuangan Akhir Tahun SKPD dan Laporan Hasil Koordinasi Penyusunan Laporan Keuangan Akhir Tahun SKPD	Persentase Layanan Administrasi Keuangan Perangkat Daerah	-Kab. Purworejo, Semua Kecamatan, Semua Kel/Desa	100 %	6 Laporan	100 %		2.000.000,00	Dana Transfer Umum-Dana Alokasi Umum		Jumlah Laporan Keuangan Akhir Tahun SKPD dan Laporan Hasil Koordinasi Penyusunan Laporan Keuangan Akhir Tahun SKPD	6 Laporan	2.750.000,00
2	11 01 2.02 0007	Koordinasi dan Penyusunan Laporan Keuangan Bulanan/ Triwulanan/ Semesteran SKPD													
		Persentase Pelaksanaan Penunjang Usulan Pemerintahan Daerah Kabupaten	Jumlah Laporan Keuangan Bulanan/ Triwulanan/ Semesteran SKPD dan Laporan Koordinasi Penyusunan Laporan Keuangan Bulanan/Triwulanan/Semesteran SKPD	Persentase Layanan Administrasi Keuangan Perangkat Daerah	-Kab. Purworejo, Semua Kecamatan, Semua Kel/Desa	100 %	26 Laporan	100 %		15.840.000,00	Dana Transfer Umum-Dana Alokasi Umum		Jumlah Laporan Keuangan Bulanan/ Triwulanan/ Semesteran SKPD dan Laporan Koordinasi Penyusunan Laporan Keuangan Bulanan/Triwulanan/Semesteran SKPD	26 Laporan	18.150.000,00
2	11 01 2.02 0008	Penyusunan Pelaporan dan Analisis Prognosis Realisasi Anggaran													

Kode	Unsur / Bidang Usuan / Program / Kegiatan / Sub Kegiatan	Indikator Kinerja			Rencana Tahun 2024					Catatan Penting	Prakiraan Maju Rencana Tahun 2025			
		Capaian Program	Keluaran Sub Kegiatan	Hasil Kegiatan	Lokasi Output Kegiatan	Target Capaian Kinerja			Pagu Indikatif (Rp.)		Sumber Dana	Target Capaian Kinerja		Kebutuhan Dana/Pagu Indikatif (Rp.)
						Program	Keluaran Sub Kegiatan	Hasil Kegiatan				Tolok Ukur	Target	
		Persentase Pelaksanaan Penunjang Usuan Pemerintahan Daerah Kabupaten	Jumlah Dokumen Pelaporan dan Analisis Prognosis Realisasi Anggaran	Persentase Layanan Administrasi Keuangan Perangkat Daerah	- Kab. Purworejo, Semua Kecamatan, Semua Kel/Desa	100 %	1 Dokumen	100 %	2.000.000,00	Dana Transfer Umum-Dana Alokasi Umum	Jumlah Dokumen Pelaporan dan Analisis Prognosis Realisasi Anggaran	1 Dokumen	2.970.000,00	
2	11 01 2.06	Administrasi Umum Perangkat Daerah							159.415.200,00				203.899.300,00	
2	11 01 2.06 0001	Penyediaan Komponen Instalasi Listrik/Penerangan Bangunan Kantor												
		Persentase Pelaksanaan Penunjang Usuan Pemerintahan Daerah Kabupaten	Jumlah Paket Komponen Instalasi Listrik/Penerangan Bangunan Kantor yang Disediakan	Persentase Layanan Administrasi Umum Perangkat Daerah	- Kab. Purworejo, Semua Kecamatan, Semua Kel/Desa	100 %	1 Paket	100 %	7.170.700,00	Dana Transfer Umum-Dana Alokasi Umum	Jumlah Paket Komponen Instalasi Listrik/Penerangan Bangunan Kantor yang Disediakan	1 Paket	9.136.600,00	
2	11 01 2.06 0003	Penyediaan Peralatan Rumah Tangga												
		Persentase Pelaksanaan Penunjang Usuan Pemerintahan Daerah Kabupaten	Jumlah Paket Peralatan Rumah Tangga yang Disediakan	Persentase Layanan Administrasi Umum Perangkat Daerah	- Kab. Purworejo, Semua Kecamatan, Semua Kel/Desa	100 %	1 Paket	100 %	5.237.500,00	Dana Transfer Umum-Dana Alokasi Umum	Jumlah Paket Peralatan Rumah Tangga yang Disediakan	1 Paket	7.355.700,00	
2	11 01 2.06 0004	Penyediaan Bahan Logistik Kantor												
		Persentase Pelaksanaan Penunjang Usuan Pemerintahan Daerah Kabupaten	Jumlah Paket Bahan Logistik Kantor yang Disediakan	Persentase Layanan Administrasi Umum Perangkat Daerah	- Kab. Purworejo, Semua Kecamatan, Semua Kel/Desa	100 %	1 Paket	100 %	50.820.000,00	Dana Transfer Umum-Dana Alokasi Umum	Jumlah Paket Bahan Logistik Kantor yang Disediakan	1 Paket	60.984.000,00	
2	11 01 2.06 0005	Penyediaan Barang Cetak dan Penggandaan												
		Persentase Pelaksanaan Penunjang Usuan Pemerintahan Daerah Kabupaten	Jumlah Paket Barang Cetak dan Penggandaan yang Disediakan	Persentase Layanan Administrasi Umum Perangkat Daerah	- Kab. Purworejo, Semua Kecamatan, Semua Kel/Desa	100 %	1 Paket	100 %	15.000.000,00	Dana Transfer Umum-Dana Alokasi Umum	Jumlah Paket Barang Cetak dan Penggandaan yang Disediakan	1 Paket	19.283.000,00	
2	11 01 2.06 0007	Penyediaan Bahan/Material												
		Persentase Pelaksanaan Penunjang Usuan Pemerintahan Daerah Kabupaten	Jumlah Paket Bahan/Material yang Disediakan	Persentase Layanan Administrasi Umum Perangkat Daerah	- Kab. Purworejo, Semua Kecamatan, Semua Kel/Desa	100 %	1 Paket	100 %	19.000.000,00	Dana Transfer Umum-Dana Alokasi Umum	Jumlah Paket Bahan/Material yang Disediakan	1 Paket	30.140.000,00	
2	11 01 2.06 0009	Penyelenggaraan Rapat Koordinasi dan Konsultasi SKPD												
		Persentase Pelaksanaan Penunjang Usuan Pemerintahan Daerah Kabupaten	Jumlah Laporan Penyelenggaraan Rapat Koordinasi dan Konsultasi SKPD	Persentase Layanan Administrasi Umum Perangkat Daerah	- Kab. Purworejo, Semua Kecamatan, Semua Kel/Desa	100 %	12 Laporan	100 %	62.187.000,00	Dana Transfer Umum-Dana Alokasi Umum	Jumlah Laporan Penyelenggaraan Rapat Koordinasi dan Konsultasi SKPD	12 Laporan	77.000.000,00	
2	11 01 2.07	Pengadaan Barang Milik Daerah Penunjang Usuan Pemerintah Daerah							0,00				1.375.000.000,00	
2	11 01 2.07 0002	Pengadaan Kendaraan Dinas Operasional atau Lapangan												
		Persentase Pelaksanaan Penunjang Usuan Pemerintahan Daerah Kabupaten	Jumlah Unit Kendaraan Dinas Operasional atau Lapangan yang Disediakan	Barang Milik Daerah (BMD) Penunjang Usuan Pemerintah Daerah yang Diadakan	- Kab. Purworejo, Semua Kecamatan, Semua Kel/Desa	100 %	0 Unit	0 Jenis	0,00	Dana Transfer Umum-Dana Alokasi Umum	Jumlah Unit Kendaraan Dinas Operasional atau Lapangan yang Disediakan	0 Unit	1.000.000.000,00	
2	11 01 2.07 0011	Pengadaan Sarana dan Prasarana Pendukung Gedung Kantor atau Bangunan Lainnya												
		Persentase Pelaksanaan Penunjang Usuan Pemerintahan Daerah Kabupaten	Jumlah Unit Sarana dan Prasarana Pendukung Gedung Kantor atau Bangunan Lainnya yang Disediakan	Barang Milik Daerah (BMD) Penunjang Usuan Pemerintah Daerah yang Diadakan	- Kab. Purworejo, Semua Kecamatan, Semua Kel/Desa	100 %	0 Unit	0 Jenis	0,00	Dana Transfer Umum-Dana Alokasi Umum	Jumlah Unit Sarana dan Prasarana Pendukung Gedung Kantor atau Bangunan Lainnya yang Disediakan	0 Unit	375.000.000,00	
2	11 01 2.08	Penyediaan Jasa Penunjang Usuan Pemerintahan Daerah							94.525.360,00				102.038.304,00	
2	11 01 2.08 0002	Penyediaan Jasa Komunikasi, Sumber Daya Air dan Listrik												
		Persentase Pelaksanaan Penunjang Usuan Pemerintahan Daerah Kabupaten	Jumlah Laporan Penyediaan Jasa Komunikasi, Sumber Daya Air dan Listrik yang Disediakan	Jumlah Laporan Penyediaan Jasa Penunjang Usuan Pemerintahan Daerah	- Kab. Purworejo, Semua Kecamatan, Semua Kel/Desa	100 %	12 Laporan	2 Laporan	44.999.296,00	Dana Transfer Umum-Dana Alokasi Umum	Jumlah Laporan Penyediaan Jasa Komunikasi, Sumber Daya Air dan Listrik yang Disediakan	12 Laporan	52.800.000,00	
2	11 01 2.08 0004	Penyediaan Jasa Pelayanan Umum Kantor												
		Persentase Pelaksanaan Penunjang Usuan Pemerintahan Daerah Kabupaten	Jumlah Laporan Penyediaan Jasa Pelayanan Umum Kantor yang Disediakan	Jumlah Laporan Penyediaan Jasa Penunjang Usuan Pemerintahan Daerah	- Kab. Purworejo, Semua Kecamatan, Semua Kel/Desa	100 %	12 Laporan	2 Laporan	49.526.064,00	Dana Transfer Umum-Dana Alokasi Umum	Jumlah Laporan Penyediaan Jasa Pelayanan Umum Kantor yang Disediakan	12 Laporan	49.238.304,00	
2	11 01 2.09	Pemeliharaan Barang Milik Daerah Penunjang Usuan Pemerintahan Daerah							216.180.000,00				247.100.700,00	
2	11 01 2.09 0001	Pemeliharaan, Biaya Pemeliharaan, dan Pajak Kendaraan Perorangan Dinas atau Kendaraan Dinas Jabatan												
		Persentase Pelaksanaan Penunjang Usuan Pemerintahan Daerah Kabupaten	Jumlah Kendaraan Perorangan Dinas atau Kendaraan Dinas Jabatan yang Dipelihara dan dibayarkan Pajaknya	Barang Milik Daerah (BMD) Penunjang Usuan Pemerintahan Daerah yang Dipelihara	- Kab. Purworejo, Semua Kecamatan, Semua Kel/Desa	100 %	24 Unit	4 Jenis	89.510.000,00	Dana Transfer Umum-Dana Alokasi Umum	Jumlah Kendaraan Perorangan Dinas atau Kendaraan Dinas Jabatan yang Dipelihara dan dibayarkan Pajaknya	24 Unit	98.078.200,00	
2	11 01 2.09 0006	Pemeliharaan Peralatan dan Mesin Lainnya												
		Persentase Pelaksanaan Penunjang Usuan Pemerintahan Daerah Kabupaten	Jumlah Peralatan dan Mesin Lainnya yang Dipelihara	Barang Milik Daerah (BMD) Penunjang Usuan Pemerintahan Daerah yang Dipelihara	- Kab. Purworejo, Semua Kecamatan, Semua Kel/Desa	100 %	15 Unit	4 Jenis	15.130.000,00	Dana Transfer Umum-Dana Alokasi Umum	Jumlah Peralatan dan Mesin Lainnya yang Dipelihara	15 Unit	19.405.100,00	
2	11 01 2.09 0009	Pemeliharaan/Rehabilitasi Gedung Kantor dan Bangunan Lainnya												
		Persentase Pelaksanaan Penunjang Usuan Pemerintahan Daerah Kabupaten	Jumlah Gedung Kantor dan Bangunan Lainnya yang Dipelihara/Direhabilitasi	Barang Milik Daerah (BMD) Penunjang Usuan Pemerintahan Daerah yang Dipelihara	- Kab. Purworejo, Semua Kecamatan, Semua Kel/Desa	100 %	3 Unit	4 Jenis	100.560.000,00	Dana Transfer Umum-Dana Alokasi Umum	Jumlah Gedung Kantor dan Bangunan Lainnya yang Dipelihara/Direhabilitasi	3 Unit	110.616.000,00	

Kode	Unsur / Bidang Unsur / Program / Kegiatan / Sub Kegiatan	Indikator Kinerja			Rencana Tahun 2024					Catatan Penting	Prakiraan Maju Rencana Tahun 2025								
		Capaian Program	Keluaran Sub Kegiatan	Hasil Kegiatan	Lokasi Output Kegiatan	Target Capaian Kinerja			Pagu Indikatif (Rp.)		Sumber Dana	Target Capaian Kinerja		Kebutuhan Dana/Pagu Indikatif (Rp.)					
						Program	Keluaran Sub Kegiatan	Hasil Kegiatan				Tolok Ukur	Target						
2	11	01	2.09	0010	Pemeliharaan/Rehabilitasi Sarana dan Prasarana Gedung Kantor atau Bangunan Lainnya														
					Persentase Pelaksanaan Penunjang Unsur Pemeintah Daerah Kabupaten	Jumlah Sarana dan Prasarana Gedung Kantor atau Bangunan Lainnya yang Dipelihara/Direhabilitasi	Barang Milik Daerah (BMD) Penunjang Unsur Pemeintah Daerah yang Dipelihara	- Kab. Purworejo, Semua Kecamatan, Semua Kel/Desa	100 %	17 Unit	4 Jenis	10.980.000,00	Dana Transfer Umum-Dana Alokasi Umum	Jumlah Sarana dan Prasarana Gedung Kantor atau Bangunan Lainnya yang Dipelihara/Direhabilitasi	17 Unit		19.001.400,00		
2	11	02			PROGRAM PERENCANAAN LINGKUNGAN HIDUP					165.000.000,00						226.500.000,00			
2	11	02	2.01		Rencana Perlindungan dan Pengelolaan Lingkungan Hidup (RPPLH) Kabupaten/Kota					0,00							126.500.000,00		
2	11	02	2.01	0002	Pengendalian Pelaksanaan RPPLH Kabupaten/Kota														
					Persentase Ketersediaannya Dokumen Perencanaan Lingkungan Hidup Berkualitas	Jumlah Dokumen Telaahan Kebijakan yang Telah Mengakomodir RPPLH Kabupaten/Kota	Dokumen Perencanaan Lingkungan Hidup	- Kab. Purworejo, Semua Kecamatan, Semua Kel/Desa	75 %	0 Dokumen	0 Dokumen	0,00	Dana Transfer Umum-Dana Alokasi Umum	Jumlah Dokumen Telaahan Kebijakan yang Telah Mengakomodir RPPLH Kabupaten/Kota	0 Dokumen			0,00	
2	11	02	2.01	0005	Penyusunan dokumen rencana tematik berbasis arahan RPPLH														
					Persentase Ketersediaannya Dokumen Perencanaan Lingkungan Hidup Berkualitas	Jumlah dokumen RPPMA, RPPMU, RPPML, RPPEG, RPPKast yang ditetapkan	Dokumen Perencanaan Lingkungan Hidup	- Kab. Purworejo, Semua Kecamatan, Semua Kel/Desa	75 %	0 Dokumen	0 Dokumen	0,00	Dana Transfer Umum-Dana Alokasi Umum	Jumlah dokumen RPPMA, RPPMU, RPPML, RPPEG, RPPKast yang ditetapkan	0 Dokumen			126.500.000,00	
2	11	02	2.02		Penyelenggaraan Kajian Lingkungan Hidup Strategis (KLHS) Kabupaten/Kota					165.000.000,00							100.000.000,00		
2	11	02	2.02	0002	Pembuatan dan Pelaksanaan KLHS RPJPD/RPJMD														
					Persentase Ketersediaannya Dokumen Perencanaan Lingkungan Hidup Berkualitas	Jumlah Dokumen KLHS RPJPD/RPJMD Kabupaten/Kota yang Disusun	Dokumen Kajian Lingkungan Hidup Strategis	- Kab. Purworejo, Semua Kecamatan, Semua Kel/Desa	75 %	1 Dokumen	2 Dokumen	32.500.000,00	Dana Transfer Umum-Dana Alokasi Umum	Jumlah Dokumen KLHS RPJPD/RPJMD Kabupaten/Kota yang Disusun	1 Dokumen			0,00	
2	11	02	2.02	0005	Penyelenggaraan KLHS Rencana Tata Ruang														
					Persentase Ketersediaannya Dokumen Perencanaan Lingkungan Hidup Berkualitas	Jumlah Dokumen KLHS Rencana Tata Ruang Kabupaten/Kota yang Disusun	Dokumen Kajian Lingkungan Hidup Strategis	- Kab. Purworejo, Semua Kecamatan, Semua Kel/Desa	75 %	1 Dokumen	2 Dokumen	132.500.000,00	Dana Transfer Umum-Dana Alokasi Umum	Jumlah Dokumen KLHS Rencana Tata Ruang Kabupaten/Kota yang Disusun	1 Dokumen			100.000.000,00	
2	11	03			PROGRAM PENGENDALIAN PENCEMARAN DAN/ATAU KERUSAKAN LINGKUNGAN HIDUP					1.454.828.100,00							385.000.000,00		
2	11	03	2.01		Pencegahan Pencemaran dan/atau Kerusakan Lingkungan Hidup Kabupaten/Kota					346.394.100,00							385.000.000,00		
2	11	03	2.01	0001	Koordinasi, Sinkronisasi, dan Pelaksanaan Pencegahan Pencemaran Lingkungan Hidup Dilaksanakan Terhadap Media Tanah, Air, Udara, dan Laut														
					Persentase Pemenuhan Baku Mutu Kualitas Air Sungai dan Udara Ambien	Jumlah Dokumen Uji Kualitas Lingkungan Hidup Dilaksanakan Terhadap Media Tanah, Air, Udara, dan Laut	Pencegahan Pencemaran Lingkungan Hidup	- Kab. Purworejo, Semua Kecamatan, Semua Kel/Desa	65 %	3 Dokumen	5 Dokumen	96.394.100,00	Dana Transfer Umum-Dana Alokasi Umum	Jumlah Dokumen Uji Kualitas Lingkungan Hidup Dilaksanakan Terhadap Media Tanah, Air, Udara, dan Laut	3 Dokumen			110.000.000,00	
2	11	03	2.01	0002	Koordinasi, Sinkronisasi dan Pelaksanaan Pengendalian Emisi Gas Rumah Kaca, Mitigasi dan Adaptasi Perubahan Iklim														
					Persentase Pemenuhan Baku Mutu Kualitas Air Sungai dan Udara Ambien	Jumlah Dokumen Hasil Koordinasi dan Sinkronisasi Inventarisasi Gas Rumah Kaca dari Sektor Lingkungan Hidup yang Dilaksanakan	Pencegahan Pencemaran Lingkungan Hidup	- Kab. Purworejo, Semua Kecamatan, Semua Kel/Desa	65 %	1 Dokumen	5 Dokumen	40.000.000,00	Dana Transfer Umum-Dana Alokasi Umum	Jumlah Dokumen Hasil Koordinasi dan Sinkronisasi Inventarisasi Gas Rumah Kaca dari Sektor Lingkungan Hidup yang Dilaksanakan	1 Dokumen			55.000.000,00	
2	11	03	2.01	0015	Pengelolaan Laboratorium Lingkungan Hidup kabupaten/kota														
					Persentase Pemenuhan Baku Mutu Kualitas Air Sungai dan Udara Ambien	Jumlah pengujian yang dilaksanakan oleh laboratorium lingkungan	Pencegahan Pencemaran Lingkungan Hidup	- Kab. Purworejo, Semua Kecamatan, Semua Kel/Desa	65 %	1 Dokumen	5 Dokumen	210.000.000,00	Dana Transfer Umum-Dana Alokasi Umum	Jumlah pengujian yang dilaksanakan oleh laboratorium lingkungan	1 Dokumen			220.000.000,00	
2	11	03	2.02		Perangulangan Pencemaran dan/atau Kerusakan Lingkungan Hidup Kabupaten/Kota					1.108.434.000,00							0,00		
2	11	03	2.02	0001	Pemberian Informasi Peringatan Pencemaran dan/atau Kerusakan Lingkungan Hidup pada Masyarakat														
					Persentase Pemenuhan Baku Mutu Kualitas Air Sungai dan Udara Ambien	Jumlah Laporan Sosialisasi Informasi Peringatan Pencemaran dan/atau Kerusakan Lingkungan Hidup pada Masyarakat di Kabupaten/Kota yang Dilaksanakan	Perangulangan Pencemaran Lingkungan Hidup	- Kab. Purworejo, Semua Kecamatan, Semua Kel/Desa	65 %	1 Laporan	1 Dokumen	1.108.434.000,00	DAK Fisik-Bidang Lingkungan Hidup dan Kesehatan-Pengawasan Lingkungan Hidup	Jumlah Laporan Sosialisasi Informasi Peringatan Pencemaran dan/atau Kerusakan Lingkungan Hidup pada Masyarakat di Kabupaten/Kota yang Dilaksanakan	1 Laporan			0,00	
2	11	04			PROGRAM PENGELOLAAN KEANEKARAGAMAN HAYATI (KEHATI)					4.342.740.118,00							5.492.420.549,00		
2	11	04	2.01		Pengelolaan Keanekaragaman Hayati Kabupaten/Kota					4.342.740.118,00							5.492.420.549,00		
2	11	04	2.01	0001	Penyusunan dan Penetapan Rencana Pengelolaan Keanekaragaman Hayati														
					Indeks Tutupan Lahan	Jumlah Dokumen Rencana Induk Pengelolaan Kehati yang Disusun	Indeks Tutupan Lahan	- Kab. Purworejo, Semua Kecamatan, Semua Kel/Desa	49,41 Indeks	2 Dokumen	49,41 Indeks	200.000.000,00	Dana Transfer Umum-Dana Alokasi Umum	Jumlah Dokumen Rencana Induk Pengelolaan Kehati yang Disusun	2 Dokumen			220.000.000,00	
2	11	04	2.01	0004	Pengelolaan Ruang Terbuka Hijau (RTH)														
					Indeks Tutupan Lahan	Luas RTH yang Dikelola Lingkup Kewenangan Kabupaten/Kota	Indeks Tutupan Lahan	- Kab. Purworejo, Semua Kecamatan, Semua Kel/Desa	49,41 Indeks	31,05 Ha	49,41 Indeks	3.497.444.066,00	Dana Transfer Umum-Dana Alokasi Umum	Luas RTH yang Dikelola Lingkup Kewenangan Kabupaten/Kota	31,05 Ha			4.232.654.230,00	
2	11	04	2.01	0007	Pengelolaan Sarana dan Prasarana Keanekaragaman Hayati														

Kode	Unsur / Bidang Unsur / Program / Kegiatan / Sub Kegiatan	Indikator Kinerja			Rencana Tahun 2024					Prakiraan Maju Rencana Tahun 2025				
		Capaian Program	Keluaran Sub Kegiatan	Hasil Kegiatan	Lokasi Output Kegiatan	Target Capaian Kinerja			Pagu Indikatif (Rp.)	Sumber Dana	Catatan Peniling	Target Capaian Kinerja		Kebutuhan Dana/Pagu Indikatif (Rp.)
						Program	Keluaran Sub Kegiatan	Hasil Kegiatan				Tidak Urut	Target	
		Indeks Tutupan Lahan	Jumlah Sarana dan Prasarana Keaneekaragaman Hayati yang Dikelola	Indeks Tutupan Lahan	-Kab. Purworejo, Semua Kecamatan, Semua Kel/Desa	49,41 Indeks	0 Unit	49,41 Indeks	0,00	Dana Transfer Umum-Dana Alokasi Umum		Jumlah Sarana dan Prasarana Keaneekaragaman Hayati yang Dikelola	0 Unit	0,00
2	11 04 2.01 0008	Pengelolaan Taman Keaneekaragaman Hayati Lainnya												
		Indeks Tutupan Lahan	Unit Taman Kehati Lainnya yang dikelola Lingkup Kewenangan Kabupaten/Kota	Indeks Tutupan Lahan	-Kab. Purworejo, Semua Kecamatan, Semua Kel/Desa	49,41 Indeks	1 Unit	49,41 Indeks	445.296.052,00	Dana Transfer Umum-Dana Alokasi Umum		Unit Taman Kehati Lainnya yang dikelola Lingkup Kewenangan Kabupaten/Kota	1 Unit	489.766.319,00
2	11 04 2.01 0009	Pengelolaan Taman Keaneekaragaman Hayati di Luar Kawasan Hutan												
		Indeks Tutupan Lahan	Unit Taman Kehati Di Luar Kawasan Hutan yang Dikelola Lingkup Kewenangan Kabupaten/Kota	Indeks Tutupan Lahan	-Kab. Purworejo, Semua Kecamatan, Semua Kel/Desa	49,41 Indeks	1 Unit	49,41 Indeks	200.000.000,00	Dana Transfer Umum-Dana Alokasi Umum		Unit Taman Kehati Di Luar Kawasan Hutan yang Dikelola Lingkup Kewenangan Kabupaten/Kota	1 Unit	550.000.000,00
2	11 05	PROGRAM PENGELOLAAN BAHAN BERBAHAYA DAN BERACUN (B3) DAN LIMBAH BAHAN BERBAHAYA DAN BERACUN (LIMBAH B3)												
2	11 05 2.01	Penyimpanan sementara Limbah B3												
2	11 05 2.01 0001	Fasilitasi Pemenuhan Komitmen Izin Penyimpanan sementara Limbah B3 Dilaksanakan Melalui Sistem Pelayanan Perizinan Berusaha Terintegrasi Secara Elektronik												
		Persentase Pengendalian B3 dan LB3	Jumlah Fasilitas Persetujuan/Izin Penyimpanan sementara Limbah B3 yang Dilaksanakan Melalui Sistem Pelayanan Perizinan Berusaha Terintegrasi Secara Elektronik	Layanan Pemenuhan Komitmen Pengelolaan Limbah B3 untuk Kegiatan Penyimpanan LB3	-Kab. Purworejo, Semua Kecamatan, Semua Kel/Desa	40 %	1 Dokumen	12 Bulan	23.887.900,00	Dana Transfer Umum-Dana Alokasi Umum		Jumlah Fasilitas Persetujuan/Izin Penyimpanan sementara Limbah B3 yang Dilaksanakan Melalui Sistem Pelayanan Perizinan Berusaha Terintegrasi Secara Elektronik	1 Dokumen	44.000.000,00
2	11 06	PROGRAM PEMBINAAN DAN PENGAWASAN TERHADAP IZIN LINGKUNGAN DAN IZIN PERLINDUNGAN DAN PENGELOLAAN LINGKUNGAN HIDUP (PPLH)												
2	11 06 2.01	Pembinaan dan Pengawasan Terhadap Usaha dan/atau Kegiatan yang Izin Lingkungan dan Izin PPLH Diterbitkan oleh Pemerintah Daerah Kabupaten/Kota												
2	11 06 2.01 0001	Fasilitasi Pemenuhan Ketentuan dan Kewajiban Izin Lingkungan dan/atau Izin PPLH												
		Ketaatan penanggung jawab usaha dan/atau kegiatan terhadap Pengendalian Pencemaran Air yang tertuang dalam persetujuan lingkungan yang diterbitkan	Jumlah Rekomendasi dan/atau Persetujuan Teknis, Persetujuan Lingkungan, dan Surat Kelayakan Operasi yang Diberikan	Pembinaan dan Pengawasan terkait ketaatan penanggung jawab usaha dan/atau kegiatan yang diawasi ketaatannya terhadap persetujuan lingkungan yang diterbitkan oleh Pemerintah Daerah kabupaten/kota	-Kab. Purworejo, Semua Kecamatan, Semua Kel/Desa	60 %	20 Dokumen	12 Bulan	43.102.400,00	Dana Transfer Umum-Dana Alokasi Umum		Jumlah Rekomendasi dan/atau Persetujuan Teknis, Persetujuan Lingkungan, dan Surat Kelayakan Operasi yang Diberikan	20 Dokumen	66.000.000,00
2	11 06 2.01 0005	Pengawasan Perizinan Berusaha atau Persetujuan Pemerintah terkait Persetujuan Lingkungan yang diterbitkan oleh Pemerintah Daerah Provinsi dan Peraturan Perundang-undangan di bidang Perlindungan dan Pengelolaan Lingkungan Hidup												
		Ketaatan penanggung jawab usaha dan/atau kegiatan terhadap Pengendalian Pencemaran Air yang tertuang dalam persetujuan lingkungan yang diterbitkan	Jumlah Badan usaha dan/atau kegiatan yang diawasi	Pembinaan dan Pengawasan terkait ketaatan penanggung jawab usaha dan/atau kegiatan yang diawasi ketaatannya terhadap persetujuan lingkungan yang diterbitkan oleh Pemerintah Daerah kabupaten/kota	-Kab. Purworejo, Semua Kecamatan, Semua Kel/Desa	60 %	40 Badan Usaha	12 Bulan	34.861.900,00	Dana Transfer Umum-Dana Alokasi Umum		Jumlah Badan usaha dan/atau kegiatan yang diawasi	40 Badan Usaha	60.500.000,00
2	11 07	PROGRAM PENGUKUAN KEBERADAAN MASYARAKAT HUKUMADAT (MHA), KEARIFAN LOKAL DAN HAK MHA YANG TERKAIT DENGAN PPLH												
2	11 07 2.01	Pengakuan MHA, Kearifan Lokal, Pengetahuan Tradisional, dan Hak MHA yang Terkait dengan PPLH												
2	11 07 2.01 0001	Kordinasi, Sinkronisasi, Penyediaan Data, dan Informasi Pengakuan Keberadaan MHA Kearifan Lokal atau Pengetahuan Tradisional dan Hak Kearifan Lokal atau Pengetahuan Tradisional dan Hak MHA Terkait dengan PPLH												
		Persentase Pengakuan Kearifan Lokal terkait PPLH	Jumlah Dokumen Hasil Koordinasi, Sinkronisasi, Penyediaan Data dan Informasi Pengakuan Keberadaan MHA Kearifan Lokal atau Pengetahuan Tradisional dan Hak Kearifan Lokal atau Pengetahuan Tradisional dan Hak MHA Terkait dengan PPLH	Penetapan MHA, Kearifan Lokal, Pengetahuan Tradisional Terkait PPLH	-Kab. Purworejo, Semua Kecamatan, Semua Kel/Desa	5,26 %	1 Dokumen	2 MHA/ Kearifan Lokal	115.000.000,00	Dana Transfer Umum-Dana Alokasi Umum		Jumlah Dokumen Hasil Koordinasi, Sinkronisasi, Penyediaan Data dan Informasi Pengakuan Keberadaan MHA Kearifan Lokal atau Pengetahuan Tradisional dan Hak Kearifan Lokal atau Pengetahuan Tradisional dan Hak MHA Terkait dengan PPLH	1 Dokumen	0,00
2	11 07 2.02	Peningkatan Kapasitas MHA dan Kearifan Lokal, Pengetahuan Tradisional dan Hak MHA yang Terkait dengan PPLH												
2	11 07 2.02 0001	Pemberdayaan, Kemitraan, Pendampingan, dan Penguatan Kelembagaan MHA, Kearifan Lokal, Pengetahuan Tradisional, dan Hak MHA Terkait dengan PPLH												
		Persentase Pengakuan Kearifan Lokal terkait PPLH	Jumlah Dokumen Kelembagaan MHA, Kearifan Lokal, Pengetahuan Tradisional dan Hak MHA Terkait dengan PPLH yang Dilakukan Pemberdayaan, Kemitraan, Pendampingan dan Penguatan	Jumlah MHA dan Kearifan Lokal yang Mendapat Fasilitas Peningkatan Pengetahuan dan Ketramplilan Terkait PPLH	-Kab. Purworejo, Semua Kecamatan, Semua Kel/Desa	5,26 %	1 Dokumen	1 Kelompok	200.000.000,00	Dana Transfer Umum-Dana Alokasi Umum		Jumlah Dokumen Kelembagaan MHA, Kearifan Lokal, Pengetahuan Tradisional dan Hak MHA Terkait dengan PPLH yang Dilakukan Pemberdayaan, Kemitraan, Pendampingan dan Penguatan	1 Dokumen	72.600.000,00
2	11 08	PROGRAM PENINGKATAN PENDIDIKAN, PELATIHAN DAN PENYULUHAN LINGKUNGAN HIDUP UNTUK MASYARAKAT												
2	11 08 2.01	Penyelenggaraan Pendidikan, Pelatihan, dan Penyuluhan Lingkungan Hidup untuk Lembaga Masyarakat Tingkat Daerah Kabupaten/Kota												
2	11 08 2.01 0002	Pendampingan Gerakan Peduli Lingkungan Hidup												

Kode	Unsur / Bidang Unsur / Program / Kegiatan / Sub Kegiatan	Indikator Kinerja			Rencana Tahun 2024						Prakiraan Maju Rencana Tahun 2025			
		Capaian Program	Keluaran Sub Kegiatan	Hasil Kegiatan	Lokasi Output Kegiatan	Target Capaian Kinerja			Pagu Indikatif (Rp.)	Sumber Dana	Catatan Penting	Target Capaian Kinerja		Kebutuhan Dana/Pagu Indikatif (Rp.)
						Program	Keluaran Sub Kegiatan	Hasil Kegiatan				Tolok Ukur	Target	
		Persentase Lembaga Kemasyarakatan Bidang Lingkungan Hidup yang Aktif	Jumlah Pendampingan Pembinaan Gerakan Peduli dan Berbudaya Lingkungan Hidup yang Dilaksanakan	Jumlah lembaga kemasyarakatan bidang lingkungan hidup yang aktif	-Kab. Punorejo, Semua Kecamatan, Semua Kel/Desa	7.86 %	1 Dokumen	10 Lembaga	130.000.000,00	Dana Transfer Umum-Dana Alokasi Umum		Jumlah Pendampingan Pembinaan Gerakan Peduli dan Berbudaya Lingkungan Hidup yang Dilaksanakan	1 Dokumen	88.000.000,00
2	11	08	2.01	0003	Penyelenggaraan Penyuluhan dan Kampanye Lingkungan Hidup									
		Persentase Lembaga Kemasyarakatan Bidang Lingkungan Hidup yang Aktif	Jumlah Masyarakat/Kelompok Masyarakat/Pelaku Usaha/Kegiatan yang terlibat	Jumlah lembaga kemasyarakatan bidang lingkungan hidup yang aktif	-Kab. Punorejo, Semua Kecamatan, Semua Kel/Desa	7.86 %	16 Orang	10 Lembaga	54.766.400,00	Dana Transfer Umum-Dana Alokasi Umum		Jumlah Masyarakat/Kelompok Masyarakat/Pelaku Usaha/Kegiatan yang terlibat	16 Orang	81.400.000,00
2	11	09			PROGRAM PENGHARGAAN LINGKUNGAN HIDUP UNTUK MASYARAKAT				70.000.000,00					70.000.000,00
2	11	09	2.01		Pemberian Penghargaan Lingkungan Hidup Tingkat Daerah Kabupaten/Kota				70.000.000,00					70.000.000,00
2	11	09	2.01	0001	Penilaian Kinerja Masyarakat/Lembaga Masyarakat/Dunia Usaha/Dunia Pendidikan/Filantropi dalam Perlindungan dan Pengelolaan Lingkungan Hidup									
		Persentase Penyelenggaraan Penghargaan Lingkungan Hidup untuk Masyarakat	Jumlah Masyarakat/Lembaga Masyarakat/Dunia Usaha/Dunia Pendidikan/Filantropi yang Dinilai Kinerjanya dalam rangka PPLH	Jumlah Penghargaan Lingkungan Hidup yang Diselenggarakan	-Kab. Punorejo, Semua Kecamatan, Semua Kel/Desa	66.67 %	2 Entitas	2 Penghargaan	70.000.000,00	Dana Transfer Umum-Dana Alokasi Umum		Jumlah Masyarakat/Lembaga Masyarakat/Dunia Usaha/Dunia Pendidikan/Filantropi yang Dinilai Kinerjanya dalam rangka PPLH	2 Entitas	70.000.000,00
2	11	10			PROGRAM PENANGANAN PENGADUAN LINGKUNGAN HIDUP				21.172.000,00					33.000.000,00
2	11	10	2.01		Penyelesaian Pengaduan Masyarakat di Bidang Perlindungan dan Pengelolaan Lingkungan Hidup (PPLH) Kabupaten/Kota				21.172.000,00					33.000.000,00
2	11	10	2.01	0004	Pengelolaan Pengaduan permasalahan Pencemaran dan Perusakan Lingkungan Hidup tingkat Kabupaten/Kota									
		Persentase Penanganan Pengaduan Masyarakat Terkait Dugaan Pencemaran dan/atau Kerusakan Lingkungan	Jumlah pengaduan permasalahan Pencemaran dan Perusakan Lingkungan Hidup tingkat Kabupaten/Kota yang ditindaklanjuti/ditangani	Persentase Pengaduan Masyarakat terkait Dugaan Pencemaran dan/atau Kerusakan Lingkungan yang tertangani	-Kab. Punorejo, Semua Kecamatan, Semua Kel/Desa	100 %	10 Pengaduan	100 %	21.172.000,00	Dana Transfer Umum-Dana Alokasi Umum		Jumlah pengaduan permasalahan Pencemaran dan Perusakan Lingkungan Hidup tingkat Kabupaten/Kota yang ditindaklanjuti/ditangani	10 Pengaduan	33.000.000,00
2	11	11			PROGRAM PENGELOLAAN PERSAMPAHAN				4.817.498.594,00					14.241.025.365,00
2	11	11	2.01		Pengelolaan Sampah				4.817.498.594,00					14.241.025.365,00
2	11	11	2.01	0004	Peningkatan Peran Serta Masyarakat dalam Pengelolaan Persampahan									
		Persentase Penanganan Sampah	Jumlah Masyarakat, Kelompok Masyarakat atau Para Pihak Lainnya yang Terlibat Aktif dalam Kegiatan Pengelolaan Sampah Berbasis Masyarakat	Persentase Pengelolaan Timbulan Sampah	-Kab. Punorejo, Semua Kecamatan, Semua Kel/Desa	16.59 % 27.27 %	9 Kelompok	43.86 %	560.000.000,00	Dana Transfer Umum-Dana Alokasi Umum		Jumlah Masyarakat, Kelompok Masyarakat atau Para Pihak Lainnya yang Terlibat Aktif dalam Kegiatan Pengelolaan Sampah Berbasis Masyarakat	9 Kelompok	680.000.000,00
2	11	11	2.01	0005	Koordinasi dan Sinkronisasi Penyediaan Prasarana dan Sarana Pengelolaan Persampahan									
		Persentase Penanganan Sampah	Jumlah Dokumen Hasil Koordinasi dan Sinkronisasi Penyediaan Prasarana dan Sarana Bersama Pemerintah Pusat, Provinsi maupun Pihak Lain di Luar Kabupaten/Kota untuk Pengelolaan Sampah Kabupaten/Kota, Pengelolaan Persampahan Sesuai dengan Rencana Induk Pengelolaan Sampah dan Mengacu pada Jakstrada	Persentase Pengelolaan Timbulan Sampah	-Kab. Punorejo, Semua Kecamatan, Semua Kel/Desa	16.59 % 27.27 %	0 Dokumen	43.86 %	0,00	Dana Transfer Umum-Dana Alokasi Umum		Jumlah Dokumen Hasil Koordinasi dan Sinkronisasi Penyediaan Prasarana dan Sarana Bersama Pemerintah Pusat, Provinsi maupun Pihak Lain di Luar Kabupaten/Kota untuk Pengelolaan Sampah Kabupaten/Kota, Pengelolaan Persampahan Sesuai dengan Rencana Induk Pengelolaan Sampah dan Mengacu pada Jakstrada	0 Dokumen	50.000.000,00
2	11	11	2.01	0007	Penyediaan Sarana dan Prasarana Pengelolaan Persampahan di TPA/TPST/SPA Kabupaten/Kota									
		Persentase Penanganan Sampah	Jumlah Sarana dan Prasarana Penanganan Sampah untuk Kegiatan Pemilahan, Pengumpulan, Pengangkutan, Pengolahan, dan Pemrosesan Akhir	Persentase Pengelolaan Timbulan Sampah	-Kab. Punorejo, Semua Kecamatan, Semua Kel/Desa	16.59 % 27.27 %	1 Unit	43.86 %	264.974.200,00	Dana Transfer Umum-Dana Alokasi Umum		Jumlah Sarana dan Prasarana Penanganan Sampah untuk Kegiatan Pemilahan, Pengumpulan, Pengangkutan, Pengolahan, dan Pemrosesan Akhir	1 Unit	5.955.672.306,00
2	11	11	2.01	0008	Penyusunan Rencana, Kebijakan dan Strategi Daerah Pengelolaan Sampah Kabupaten/Kota									
		Persentase Penanganan Sampah	Jumlah dokumen kebijakan dan strategi daerah pengelolaan sampah kabupaten/kota yang disusun dan ditetapkan	Persentase Pengelolaan Timbulan Sampah	-Kab. Punorejo, Semua Kecamatan, Semua Kel/Desa	16.59 % 27.27 %	1 Dokumen	43.86 %	200.000.000,00	Dana Transfer Umum-Dana Alokasi Umum		Jumlah dokumen kebijakan dan strategi daerah pengelolaan sampah kabupaten/kota yang disusun dan ditetapkan	1 Dokumen	200.000.000,00
2	11	11	2.01	0019	Pengurangan sampah melalui pendauran ulang sampah									
		Persentase Penanganan Sampah	Jumlah sampah yang terdaur ulang	Persentase Pengelolaan Timbulan Sampah	-Kab. Punorejo, Semua Kecamatan, Semua Kel/Desa	16.59 % 27.27 %	0 Ton	43.86 %	0,00	Dana Transfer Umum-Dana Alokasi Umum		Jumlah sampah yang terdaur ulang	0 Ton	500.000.000,00
2	11	11	2.01	0020	Penanganan sampah melalui pemrosesan akhir sampah di TPA/TPST kabupaten/kota atau TPA/TPST Regional									

Kode	Unsur / Bidang Unsur / Program / Kegiatan / Sub Kegiatan	Indikator Kinerja			Rencana Tahun 2024						Prakiraan Maju Rencana Tahun 2025						
		Capaian Program	Keluaran Sub Kegiatan	Hasil Kegiatan	Lokasi Output Kegiatan	Target Capaian Kinerja			Pagu Indikatif (Rp.)	Sumber Dana	Catatan Penting	Target Capaian Kinerja		Kebutuhan Dana/Pagu Indikatif (Rp.)			
						Program	Keluaran Sub Kegiatan	Hasil Kegiatan				Tidak Urut	Target				
		Persentase Penanganan Sampah Persentase Pengurangan Sampah	Jumlah sampah yang tertangani melalui pemrosesan akhir sampah di TPA/TPST Kabupaten/Kota atau TPA/TPST Regional	Persentase Pengelolaan Timbunan Sampah	-Kab. Purworejo, Semua Kecamatan, Semua Kel/Desa	16.59 % 27.27 %	17068 Ton	43.86 %	3.792.524.394,00	Dana Transfer Umum-Dana Alokasi Umum		Jumlah sampah yang tertangani melalui pemrosesan akhir sampah di TPA/TPST Kabupaten/Kota atau TPA/TPST Regional	17068 Ton	6.855.353.059,00			
3		URUSAN PEMERINTAHAN PILIHAN							1.925.415.400,00					2.813.821.460,00			
3	25	URUSAN PEMERINTAHAN BIDANG KELAUTAN DAN PERIKANAN							1.925.415.400,00					2.813.821.460,00			
3	25	03	PROGRAM PENGELOLAAN PERIKANAN TANGKAP						505.930.300,00					937.200.000,00			
3	25	03	2.01	Pengelolaan Penangkapan Ikan di Wilayah Sungai, Danau, Waduk, Rawa, dan Genangan Air Lainnya yang Dapat Diusahakan dalam 1 (Satu) Daerah Kabupaten/ Kota						469.164.000,00				858.000.000,00			
3	25	03	2.01	0001	Penyediaan Data dan Informasi Sumber Daya Ikan	Persentase Kenaikan Produksi Perikanan Tangkap	Jumlah Data dan Informasi Sumber Daya Ikan di Perairan Darat dalam Satu Kabupaten/Kota yang Tersedia	Pengelolaan Penangkapan Ikan	-Kab. Purworejo, Semua Kecamatan, Semua Kel/Desa	3 %	1 Dokumen	16 Kecamatan	30.000.000,00	Dana Transfer Umum-Dana Alokasi Umum	Jumlah Data dan Informasi Sumber Daya Ikan di Perairan Darat dalam Satu Kabupaten/Kota yang Tersedia	1 Dokumen	33.000.000,00
3	25	03	2.01	0002	Penyediaan Prasarana Usaha Perikanan Tangkap	Persentase Kenaikan Produksi Perikanan Tangkap	Jumlah Prasarana Usaha Perikanan Tangkap yang Tersedia	Pengelolaan Penangkapan Ikan	-Kab. Purworejo, Semua Kecamatan, Semua Kel/Desa	3 %	1 Unit	16 Kecamatan	439.164.000,00	Dana Transfer Umum-Dana Alokasi Umum	Jumlah Prasarana Usaha Perikanan Tangkap yang Tersedia	1 Unit	605.000.000,00
3	25	03	2.01	0003	Penjaminan Ketersediaan Sarana Usaha Perikanan Tangkap	Persentase Kenaikan Produksi Perikanan Tangkap	Jumlah Sarana Usaha Perikanan Tangkap yang Terjamin dan Tersedia	Pengelolaan Penangkapan Ikan	-Kab. Purworejo, Semua Kecamatan, Semua Kel/Desa	3 %	0 Unit	16 Kecamatan	0,00	Dana Transfer Umum-Dana Alokasi Umum	Jumlah Sarana Usaha Perikanan Tangkap yang Terjamin dan Tersedia	0 Unit	220.000.000,00
3	25	03	2.02	Pemberdayaan Nelayan Kecil dalam Daerah Kabupaten/Kota						31.766.300,00				68.200.000,00			
3	25	03	2.02	0001	Pengembangan Kapasitas Nelayan Kecil	Persentase Kenaikan Produksi Perikanan Tangkap	Jumlah Nelayan Kecil yang Meningkatkan Kapasitasnya	Pengelolaan Penangkapan Ikan	-Kab. Purworejo, Semua Kecamatan, Semua Kel/Desa	3 %	25 Orang	16 Kecamatan	19.468.100,00	Dana Transfer Umum-Dana Alokasi Umum	Jumlah Nelayan Kecil yang Meningkatkan Kapasitasnya	25 Orang	35.200.000,00
3	25	03	2.02	0002	Pelaksanaan Fasilitasi Pembentukan dan Pengembangan Kelembagaan Nelayan Kecil	Persentase Kenaikan Produksi Perikanan Tangkap	Jumlah Kelompok Nelayan Kecil yang Difasilitasi Pembentukan dan Pengembangan Kelembagannya	Pengelolaan Penangkapan Ikan	-Kab. Purworejo, Semua Kecamatan, Semua Kel/Desa	3 %	10 Kelompok	16 Kecamatan	12.298.200,00	Dana Transfer Umum-Dana Alokasi Umum	Jumlah Kelompok Nelayan Kecil yang Difasilitasi Pembentukan dan Pengembangan Kelembagannya	10 Kelompok	11.000.000,00
3	25	03	2.02	0003	Pelaksanaan Fasilitasi Bantuan Pendanaan, Bantuan Pembiayaan, Kemitraan Usaha	Persentase Kenaikan Produksi Perikanan Tangkap	Jumlah Unit Usaha yang Difasilitasi Penyaluran Bantuan Pen Danaan, Bantuan Pembiayaan, Kemitraan Usaha	Pengelolaan Penangkapan Ikan	-Kab. Purworejo, Semua Kecamatan, Semua Kel/Desa	3 %	0 Unit Usaha	16 Kecamatan	0,00	Dana Transfer Umum-Dana Alokasi Umum	Jumlah Unit Usaha yang Difasilitasi Penyaluran Bantuan Pen Danaan, Bantuan Pembiayaan, Kemitraan Usaha	0 Unit Usaha	22.000.000,00
3	25	03	2.04	Penebitan Tanda Daftar Kapal Perikanan Berukuran sampai dengan 10 GT di Wilayah Sungai, Danau, Waduk, Rawa, dan Genangan Air Lainnya yang Dapat Diusahakan dalam 1 (Satu) Daerah Kabupaten/Kota						5.000.000,00				11.000.000,00			
3	25	03	2.04	0002	Pelayanan Penebitan Tanda Daftar Kapal Perikanan Berukuran sampai dengan 10 GT	Persentase Kenaikan Produksi Perikanan Tangkap	Jumlah Rekomendasi Tanda Daftar Kapal Perikanan	Layanan Penebitan Tanda Daftar Kapal Perikanan	-Kab. Purworejo, Semua Kecamatan, Semua Kel/Desa	3 %	10 Rekomendasi	12 bulan	5.000.000,00	Dana Transfer Umum-Dana Alokasi Umum	Jumlah Rekomendasi Tanda Daftar Kapal Perikanan	10 Rekomendasi	11.000.000,00
3	25	04	PROGRAM PENGELOLAAN PERIKANAN BUDIDAYA							1.265.359.900,00				1.521.221.460,00			
3	25	04	2.01	Penebitan Izin Usaha Perikanan di Bidang Pembudidayaan Ikan yang Usahanya dalam 1 (Satu) Daerah Kabupaten/Kota						5.193.200,00				5.712.520,00			
3	25	04	2.01	0002	Pelayanan Penebitan Izin Usaha Perikanan Bidang Pembudidayaan Ikan yang Usahanya, Lokasi, dan/atau Manfaat atau Dampak Negatifnya dalam 1 (Satu) Daerah Kabupaten/Kota yang Menggunakan Teknologi Sederhana, Semi Intensif, dan Intensif, serta Tidak Menggunakan Modal Asing dan/atau Tenaga Kerja Asing yang Ditebitkan	Persentase Kenaikan Produksi Perikanan Budidaya	Jumlah Rekomendasi Perizinan Berusaha Perikanan Bidang Pembudidayaan Ikan yang Usahanya, Lokasi, dan/atau Manfaat atau Dampak Negatifnya dalam 1 (Satu) Daerah Kabupaten/Kota yang Menggunakan Teknologi Sederhana, Semi Intensif, dan Intensif, serta Tidak Menggunakan Modal Asing dan/atau Tenaga Kerja Asing yang Ditebitkan	Layanan Penebitan Izin Usaha Perikanan Bidang Pembudidayaan Ikan / Udang	-Kab. Purworejo, Semua Kecamatan, Semua Kel/Desa	2 %	10 Rekomendasi	12 Bulan	5.193.200,00	Dana Transfer Umum-Dana Alokasi Umum	Jumlah Rekomendasi Perizinan Berusaha Perikanan Bidang Pembudidayaan Ikan yang Usahanya, Lokasi, dan/atau Manfaat atau Dampak Negatifnya dalam 1 (Satu) Daerah Kabupaten/Kota yang Menggunakan Teknologi Sederhana, Semi Intensif, dan Intensif, serta Tidak Menggunakan Modal Asing dan/atau Tenaga Kerja Asing yang Ditebitkan	10 Rekomendasi	5.712.520,00
3	25	04	2.02	Pemberdayaan Pembudi Daya Ikan Kecil						0,00				90.348.940,00			
3	25	04	2.02	0001	Pengembangan Kapasitas Pembudi Daya Ikan Kecil	Persentase Kenaikan Produksi Perikanan Budidaya	Jumlah Kelompok Pembudi Daya Ikan Kecil yang Mengikuti Pengembangan Kapasitas	Pemberdayaan Pembudidayaan Ikan Skala Kecil	-Kab. Purworejo, Semua Kecamatan, Semua Kel/Desa	2 %	0 Kelompok	0 Kecamatan	0,00	Dana Transfer Umum-Dana Alokasi Umum	Jumlah Kelompok Pembudi Daya Ikan Kecil yang Mengikuti Pengembangan Kapasitas	0 Kelompok	55.000.000,00
3	25	04	2.02	0002	Pelaksanaan Fasilitasi Pembentukan dan Pengembangan Kelembagaan Pembudi Daya Ikan Kecil												

Kode	Unsur/ Bidang Unsur/ Program/ Kegiatan/ Sub Kegiatan	Indikator Kinerja			Rencana Tahun 2024					Prakiraan Maju Rencana Tahun 2025					
		Capaian Program	Keluaran Sub Kegiatan	Hasil Kegiatan	Lokasi Output Kegiatan	Target Capaian Kinerja			Pagu Indikatif (Rp.)	Sumber Dana	Catatan Penting	Target Capaian Kinerja		Kebutuhan Dana/Pagu Indikatif (Rp.)	
						Program	Keluaran Sub Kegiatan	Hasil Kegiatan				Tidak Urut	Target		
		Persentase Kenaikan Produksi Perikanan Budidaya	Jumlah Kelompok Pembudi Daya Ikan Kecil yang Mengikuti Pembentukan dan Pengembangan Kelembagaan	Pemberdayaan Pembudidaya Ikan Skala Kecil	- Kab. Punorejo, Semua Kecamatan, Semua Kel/Desa	2%	0 Kelompok	0 Kecamatan	0,00	Dana Transfer Umum-Dana Alokasi Umum		Jumlah Kelompok Pembudi Daya Ikan Kecil yang Mengikuti Pembentukan dan Pengembangan Kelembagaan	0 Kelompok	11.423.940,00	
3	25	04	2.02	0003	Pelaksanaan Fasilitas Bantuan Pendanaan, Bantuan Pembiayaan, Kemitraan Usaha										
		Persentase Kenaikan Produksi Perikanan Budidaya	Jumlah Kelompok Usaha yang terfasilitasi Bantuan Pendanaan, Bantuan Pembiayaan, Kemitraan Usahanya	Pemberdayaan Pembudidaya Ikan Skala Kecil	- Kab. Punorejo, Semua Kecamatan, Semua Kel/Desa	2%	0 Kelompok	0 Kecamatan	0,00	Dana Transfer Umum-Dana Alokasi Umum		Jumlah Kelompok Usaha yang terfasilitasi Bantuan Pendanaan, Bantuan Pembiayaan, Kemitraan Usahanya	0 Kelompok	9.900.000,00	
3	25	04	2.02	0004	Pemberian Pendampingan, Kemudahan Akses Ilmu Pengetahuan, Teknologi dan Informasi, serta Penyelenggaraan Pendidikan dan Pelatihan										
		Persentase Kenaikan Produksi Perikanan Budidaya	Jumlah Kelompok Usaha yang Memperoleh Pendampingan, Kemudahan Akses Ilmu Pengetahuan, Teknologi dan Informasi, Serta Penyelenggaraan Pendidikan dan Pelatihan	Pemberdayaan Pembudidaya Ikan Skala Kecil	- Kab. Punorejo, Semua Kecamatan, Semua Kel/Desa	2%	0 Kelompok	0 Kecamatan	0,00	Dana Transfer Umum-Dana Alokasi Umum		Jumlah Kelompok Usaha yang Memperoleh Pendampingan, Kemudahan Akses Ilmu Pengetahuan, Teknologi dan Informasi, Serta Penyelenggaraan Pendidikan dan Pelatihan	0 Kelompok	14.025.000,00	
3	25	04	2.03		Penetapan Tanda Daftar bagi Pembudi Daya Ikan Kecil (T DPIK) dalam 1 (Satu) Daerah Kabupaten/Kota					0,00				17.160.000,00	
3	25	04	2.03	0007	Penetapan Persyaratan dan Prosedur Penetapan Tanda Daftar bagi Pembudidayaan Ikan Kecil (T DPIK) dalam 1 (Satu) Daerah Kabupaten/Kota										
		Persentase Kenaikan Produksi Perikanan Budidaya	Jumlah Rekomendasi Persyaratan dan Prosedur Perizinan Berusaha Skala Mikro dan Kecil bagi Pembudidayaan Ikan Kecil dalam 1 (Satu) Daerah Kabupaten/Kota yang Ditetapkan	Penetapan Tanda Daftar bagi Pembudi Daya Ikan Kecil (T DPIK) dalam 1 (Satu) Daerah Kabupaten/Kota	- Kab. Punorejo, Semua Kecamatan, Semua Kel/Desa	2%	0 Rekomendasi	0 Kecamatan	0,00	Dana Transfer Umum-Dana Alokasi Umum		Jumlah Rekomendasi Persyaratan dan Prosedur Perizinan Berusaha Skala Mikro dan Kecil bagi Pembudidayaan Ikan Kecil dalam 1 (Satu) Daerah Kabupaten/Kota yang Ditetapkan	0 Rekomendasi	8.800.000,00	
3	25	04	2.03	0002	Pelayanan Penetapan Tanda Daftar bagi Pembudi Dayan Ikan Kecil (T DPIK) dalam 1 (Satu) Daerah Kabupaten/Kota										
		Persentase Kenaikan Produksi Perikanan Budidaya	Jumlah Rekomendasi Perizinan Berusaha bagi Pembudi Dayan Ikan Kecil yang Menjadi Kewenangan Kabupaten/Kota	Penetapan Tanda Daftar bagi Pembudi Daya Ikan Kecil (T DPIK) dalam 1 (Satu) Daerah Kabupaten/Kota	- Kab. Punorejo, Semua Kecamatan, Semua Kel/Desa	2%	0 Rekomendasi	0 Kecamatan	0,00	Dana Transfer Umum-Dana Alokasi Umum		Jumlah Rekomendasi Perizinan Berusaha bagi Pembudi Dayan Ikan Kecil yang Menjadi Kewenangan Kabupaten/Kota	0 Rekomendasi	8.360.000,00	
3	25	04	2.04		Pengelolaan Pembudidayaan Ikan					1.260.166.700,00				1.408.000.000,00	
3	25	04	2.04	0001	Penyediaan Data dan Informasi Pembudidayaan Ikan dalam 1 (Satu) Daerah Kabupaten/Kota										
		Persentase Kenaikan Produksi Perikanan Budidaya	Jumlah Data dan Informasi Pembudidayaan Ikan dalam 1 (Satu) Daerah Kabupaten/Kota	Pengelolaan Pembudidayaan Ikan	- Kab. Punorejo, Semua Kecamatan, Semua Kel/Desa	2%	1 Dokumen	16 Kecamatan	15.000.000,00	Dana Transfer Umum-Dana Alokasi Umum		Jumlah Data dan Informasi Pembudidayaan Ikan dalam 1 (Satu) Daerah Kabupaten/Kota	1 Dokumen	16.500.000,00	
3	25	04	2.04	0003	Perjaminan Ketersediaan Sarana Pembudidayaan Ikan dalam 1 (Satu) Daerah Kabupaten/Kota										
		Persentase Kenaikan Produksi Perikanan Budidaya	Jumlah Sarana Pembudidayaan Ikan dalam 1 (Satu) Daerah Kabupaten/Kota	Pengelolaan Pembudidayaan Ikan	- Kab. Punorejo, Semua Kecamatan, Semua Kel/Desa	2%	37 Unit	16 Kecamatan	1.116.000.000,00	Dana Transfer Umum-Dana Alokasi Umum		Jumlah Sarana Pembudidayaan Ikan dalam 1 (Satu) Daerah Kabupaten/Kota	37 Unit	1.231.000.000,00	
3	25	04	2.04	0004	Pengelolaan Kesehatan Ikan dan Lingkungan Budidaya dalam 1 (Satu) Daerah Kabupaten/Kota										
		Persentase Kenaikan Produksi Perikanan Budidaya	Jumlah Hasil Ikan dan Lingkungan Budidaya dalam 1 (Satu) Daerah Kabupaten/Kota yang Teruji Melalui Pengelolaan Kesehatan Ikan	Pengelolaan Pembudidayaan Ikan	- Kab. Punorejo, Semua Kecamatan, Semua Kel/Desa	2%	1 Dokumen	16 Kecamatan	39.739.200,00	Dana Transfer Umum-Dana Alokasi Umum		Jumlah Hasil Ikan dan Lingkungan Budidaya dalam 1 (Satu) Daerah Kabupaten/Kota yang Teruji Melalui Pengelolaan Kesehatan Ikan	1 Dokumen	44.000.000,00	
3	25	04	2.04	0005	Pembinaan dan Pemantauan Pembudidayaan Ikan di Darat										
		Persentase Kenaikan Produksi Perikanan Budidaya	Jumlah Pembudidaya yang Memperoleh Pembinaan dan Pemantauan Pembudidayaan Ikan di Darat	Pengelolaan Pembudidayaan Ikan	- Kab. Punorejo, Semua Kecamatan, Semua Kel/Desa	2%	0 Orang	16 Kecamatan	0,00	Dana Transfer Umum-Dana Alokasi Umum		Jumlah Pembudidaya yang Memperoleh Pembinaan dan Pemantauan Pembudidayaan Ikan di Darat	0 Orang	16.500.000,00	
3	25	04	2.04	0006	Perencanaan, Pengembangan, Pemanfaatan dan Perlindungan Lahan untuk Pembudidayaan Ikan di Darat										
		Persentase Kenaikan Produksi Perikanan Budidaya	Luas Lahan untuk Pembudidayaan Ikan di Darat yang Direncanakan, Dikembangkan, Dimanfaatkan dan Dilindungi	Pengelolaan Pembudidayaan Ikan	- Kab. Punorejo, Semua Kecamatan, Semua Kel/Desa	2%	40 Ha	16 Kecamatan	89.427.500,00	Dana Transfer Umum-Dana Alokasi Umum		Luas Lahan untuk Pembudidayaan Ikan di Darat yang Direncanakan, Dikembangkan, Dimanfaatkan dan Dilindungi	40 Ha	100.000.000,00	
3	25	05			PROGRAM PENGAWASAN SUMBER DAYA KELAUTAN DAN PERIKANAN					37.972.200,00				132.000.000,00	
3	25	05	2.01		Pengawasan Sumber Daya Perikanan di Wilayah Sungai, Danau, Waduk, Rawa, dan Genangan Air Lainnya yang Dapat Diusahakan Dalam Kabupaten/Kota					37.972.200,00				132.000.000,00	
3	25	05	2.01	0001	Pengawasan Usaha Perikanan Tangkap di Wilayah Sungai, Danau, Waduk, Rawa, dan Genangan Air Lainnya yang Dapat Diusahakan dalam Kabupaten/Kota										

Kode	Unsur / Bidang Unsur / Program / Kegiatan / Sub Kegiatan	Indikator Kinerja			Rencana Tahun 2024					Catatan Penting	Prakiraan Maju Rencana Tahun 2025			
		Capaian Program	Keluaran Sub Kegiatan	Hasil Kegiatan	Lokasi Output Kegiatan	Target Capaian Kinerja			Pagu Indikatif (Rp.)		Sumber Dana	Target Capaian Kinerja		Kebutuhan Dana/Pagu Indikatif (Rp.)
						Program	Keluaran Sub Kegiatan	Hasil Kegiatan				Tolok Ukur	Target	
		Persentase Pembentukan Kelompok Masyarakat Pengawas (Pokmaswas)	Jumlah Dokumen Hasil Pengawasan Sumber Daya Perikanan Tangkap di Wilayah Sungai, Danau, Waduk, Rawa, dan Genangan Air Lainnya yang Dapat Diusahakan dalam Kabupaten/Kota	Pengawasan Sumber Daya Ikan	- Kab. Purworejo, Semua Kecamatan, Semua Kel/Desa	69,23 %	1 Dokumen	16 Kecamatan	28.906.500,00	Dana Transfer Umum-Dana Alokasi Umum		Jumlah Dokumen Hasil Pengawasan Sumber Daya Perikanan Tangkap di Wilayah Sungai, Danau, Waduk, Rawa, dan Genangan Air Lainnya yang Dapat Diusahakan dalam Kabupaten/Kota	1 Dokumen	77.000.000,00
3	25	06	2.01	0002	Pengawasan Usaha Perikanan Bidang Pembudidayaan Ikan di Wilayah Sungai, Danau, Waduk, Rawa, dan Genangan Air Lainnya yang Dapat Diusahakan dalam Kabupaten/Kota									
		Persentase Pembentukan Kelompok Masyarakat Pengawas (Pokmaswas)	Jumlah Dokumen Hasil Pengawasan Usaha Perikanan Bidang Pembudidayaan Ikan di Wilayah Sungai, Danau, Waduk, Rawa, dan Genangan Air Lainnya yang Dapat Diusahakan dalam Kabupaten/Kota	Pengawasan Sumber Daya Ikan	- Kab. Purworejo, Semua Kecamatan, Semua Kel/Desa	69,23 %	1 Dokumen	16 Kecamatan	9.065.700,00	Dana Transfer Umum-Dana Alokasi Umum		Jumlah Dokumen Hasil Pengawasan Usaha Perikanan Bidang Pembudidayaan Ikan di Wilayah Sungai, Danau, Waduk, Rawa, dan Genangan Air Lainnya yang Dapat Diusahakan dalam Kabupaten/Kota	1 Dokumen	55.000.000,00
3	25	06			PROGRAM PENGOLAHAN DAN PEMASARAN HASIL PERIKANAN					116.153.000,00				223.400.000,00
3	25	06	2.02		Pembinaan Mutu dan Keamanan Hasil Perikanan bagi Usaha Pengolahan dan Pemasaran Skala Mikro dan Kecil					9.444.000,00				11.000.000,00
3	25	06	2.02	0001	Pelaksanaan Bimbingan dan Penerapan Persyaratan atau Standar pada Usaha Pengolahan dan Pemasaran Skala Mikro dan Kecil									
		Persentase peningkatan produksi pengolahan dan pemasaran hasil perikanan	Jumlah Unit Usaha Pengolahan dan Pemasaran Hasil Perikanan yang Mendapatkan Pembinaan Terhadap Penerapan Persyaratan Perizinan Berusaha pada Usaha Pengolahan dan Pemasaran Hasil Perikanan Sesuai Skala Usaha dan Risiko	Pengawasan Penggunaan Bahan Pengawet Berbahaya	- Kab. Purworejo, Semua Kecamatan, Semua Kel/Desa	10 %	25 Unit Usaha	12 Bulan	9.444.000,00	Dana Transfer Umum-Dana Alokasi Umum		Jumlah Unit Usaha Pengolahan dan Pemasaran Hasil Perikanan yang Mendapatkan Pembinaan Terhadap Penerapan Persyaratan Perizinan Berusaha pada Usaha Pengolahan dan Pemasaran Hasil Perikanan Sesuai Skala Usaha dan Risiko	25 Unit Usaha	11.000.000,00
3	25	06	2.03		Penyediaan dan Penyaluran Bahan Baku Industri Pengolahan Ikan dalam 1 (Satu) Daerah Kabupaten/ Kota					106.709.000,00				212.400.000,00
3	25	06	2.03	0001	Peningkatan Ketersediaan Ikan untuk Konsumsi dan Usaha Pengolahan dalam 1 (Satu) Daerah Kabupaten/Kota									
		Persentase peningkatan produksi pengolahan dan pemasaran hasil perikanan	Jumlah Peningkatan Ketersediaan Ikan untuk Konsumsi dan Usaha Pengolahan Dalam 1 (Satu) Daerah Kabupaten/Kota	Penyediaan dan Distribusi Bahan Baku bagi Unit/Industri Pengolah Ikan	- Kab. Purworejo, Semua Kecamatan, Semua Kel/Desa	10 %	10 Ton	12 Bulan	6.709.000,00	Dana Transfer Umum-Dana Alokasi Umum		Jumlah Peningkatan Ketersediaan Ikan untuk Konsumsi dan Usaha Pengolahan Dalam 1 (Satu) Daerah Kabupaten/Kota	10 Ton	12.400.000,00
3	25	06	2.03	0002	Pemberian Fasilitas bagi Pelaku Usaha Perikanan Skala Mikro dan Kecil dalam 1 (Satu) Daerah Kabupaten/Kota									
		Persentase peningkatan produksi pengolahan dan pemasaran hasil perikanan	Jumlah Pelaku Usaha Perikanan Skala Mikro dan Kecil dalam 1 (Satu) Daerah Kabupaten/Kota yang Terfasilitasi	Penyediaan dan Distribusi Bahan Baku bagi Unit/Industri Pengolah Ikan	- Kab. Purworejo, Semua Kecamatan, Semua Kel/Desa	10 %	10 Pelaku Usaha	12 Bulan	100.000.000,00	Dana Transfer Umum-Dana Alokasi Umum		Jumlah Pelaku Usaha Perikanan Skala Mikro dan Kecil dalam 1 (Satu) Daerah Kabupaten/Kota yang Terfasilitasi	10 Pelaku Usaha	200.000.000,00
TOTAL									22.141.480.459,00				35.530.916.162,00	

Program dan Kegiatan Perangkat Daerah
Kab. Purworejo
Tahun 2024

Unit Organisasi : 2.12.0.00.00.01.0000 DINAS KEPENDUDUKAN DAN PENCATATAN SIPIL
Sub Unit Organisasi : 2.12.0.00.00.01.0000 DINAS KEPENDUDUKAN DAN PENCATATAN SIPIL

Kode	Usulan / Bidang Usulan / Program / Kegiatan / Sub Kegiatan	Indikator Kinerja			Rencana Tahun 2024				Pagu Indikatif (Rp.)	Sumber Dana	Catatan Penting	Prakiraan Meju Rencana Tahun 2025		Kebutuhan Dana/Pagu Indikatif (Rp.)		
		Capaian Program	Keluaran Sub Kegiatan	Hasil Kegiatan	Lokasi Output Kegiatan	Target Capaian Kinerja						Tolok Ukur	Target			
						Program	Keluaran Sub Kegiatan	Hasil Kegiatan								
	DINAS KEPENDUDUKAN DAN PENCATATAN SIPIL								8.050.396.893,00					8.345.783.188,00		
2	URUSAN PEMERINTAHAN WAJIB YANG TIDAK BERKAITAN DENGAN PELAYANAN DASAR								8.050.396.893,00					8.345.783.188,00		
2	12	URUSAN PEMERINTAHAN BIDANG ADMINISTRASI KEPENDUDUKAN DAN PENCATATAN SIPIL							8.050.396.893,00					8.345.783.188,00		
2	12	01	PROGRAM PENUNJANG URUSAN PEMERINTAHAN DAERAH KABUPATEN ENKOTA						6.650.073.853,00					6.907.021.188,00		
2	12	01	2.01	Perencanaan, Penganggaran, dan Evaluasi Kinerja Perangkat Daerah					17.423.300,00					48.900.000,00		
2	12	01	2.01	0001	Penyusunan Dokumen Perencanaan Perangkat Daerah											
					Persentase Pelaksanaan Penunjang Usulan Pemerintahan Daerah Kabupaten	Jumlah Dokumen Perencanaan Perangkat Daerah	Jumlah Dokumen Perencanaan, Penganggaran, dan Evaluasi Kinerja Perangkat Daerah	-Kab. Purworejo, Semua Kecamatan, Semua Kel/Desa	100 %	15 Dokumen	7 Dokumen	9.387.300,00	Dana Transfer Umum-Dana Alokasi Umum	Jumlah Dokumen Perencanaan Perangkat Daerah	15 Dokumen	14.600.000,00
2	12	01	2.01	0002	Koordinasi dan Penyusunan Dokumen RKA-SKPD											
					Persentase Pelaksanaan Penunjang Usulan Pemerintahan Daerah Kabupaten	Jumlah Dokumen RKA-SKPD dan Laporan Hasil Koordinasi Penyusunan Dokumen RKA-SKPD	Jumlah Dokumen Perencanaan, Penganggaran, dan Evaluasi Kinerja Perangkat Daerah	-Kab. Purworejo, Semua Kecamatan, Semua Kel/Desa	100 %	1 Dokumen	7 Dokumen	1.139.200,00	Dana Transfer Umum-Dana Alokasi Umum	Jumlah Dokumen RKA-SKPD dan Laporan Hasil Koordinasi Penyusunan Dokumen RKA-SKPD	1 Dokumen	3.700.000,00
2	12	01	2.01	0003	Koordinasi dan Penyusunan Dokumen Perubahan RKA-SKPD											
					Persentase Pelaksanaan Penunjang Usulan Pemerintahan Daerah Kabupaten	Jumlah Dokumen Perubahan RKA-SKPD dan Laporan Hasil Koordinasi Penyusunan Dokumen Perubahan RKA-SKPD	Jumlah Dokumen Perencanaan, Penganggaran, dan Evaluasi Kinerja Perangkat Daerah	-Kab. Purworejo, Semua Kecamatan, Semua Kel/Desa	100 %	1 Dokumen	7 Dokumen	904.800,00	Dana Transfer Umum-Dana Alokasi Umum	Jumlah Dokumen Perubahan RKA-SKPD dan Laporan Hasil Koordinasi Penyusunan Dokumen Perubahan RKA-SKPD	1 Dokumen	8.500.000,00
2	12	01	2.01	0004	Koordinasi dan Penyusunan DPA-SKPD											
					Persentase Pelaksanaan Penunjang Usulan Pemerintahan Daerah Kabupaten	Jumlah Dokumen DPA-SKPD dan Laporan Hasil Koordinasi Penyusunan Dokumen DPA-SKPD	Jumlah Dokumen Perencanaan, Penganggaran, dan Evaluasi Kinerja Perangkat Daerah	-Kab. Purworejo, Semua Kecamatan, Semua Kel/Desa	100 %	1 Dokumen	7 Dokumen	816.800,00	Dana Transfer Umum-Dana Alokasi Umum	Jumlah Dokumen DPA-SKPD dan Laporan Hasil Koordinasi Penyusunan Dokumen DPA-SKPD	1 Dokumen	1.600.000,00
2	12	01	2.01	0005	Koordinasi dan Penyusunan Perubahan DPA- SKPD											
					Persentase Pelaksanaan Penunjang Usulan Pemerintahan Daerah Kabupaten	Jumlah Dokumen Perubahan DPA-SKPD dan Laporan Hasil Koordinasi Penyusunan Dokumen Perubahan DPA-SKPD	Jumlah Dokumen Perencanaan, Penganggaran, dan Evaluasi Kinerja Perangkat Daerah	-Kab. Purworejo, Semua Kecamatan, Semua Kel/Desa	100 %	1 Dokumen	7 Dokumen	966.000,00	Dana Transfer Umum-Dana Alokasi Umum	Jumlah Dokumen Perubahan DPA-SKPD dan Laporan Hasil Koordinasi Penyusunan Dokumen Perubahan DPA-SKPD	1 Dokumen	2.000.000,00
2	12	01	2.01	0006	Koordinasi dan Penyusunan Laporan Capaian Kinerja dan Ikhtisar Realisasi Kinerja SKPD											
					Persentase Pelaksanaan Penunjang Usulan Pemerintahan Daerah Kabupaten	Jumlah Laporan Capaian Kinerja dan Ikhtisar Realisasi Kinerja SKPD dan Laporan Hasil Koordinasi Penyusunan Laporan Capaian Kinerja dan Ikhtisar Realisasi Kinerja SKPD	Jumlah Dokumen Perencanaan, Penganggaran, dan Evaluasi Kinerja Perangkat Daerah	-Kab. Purworejo, Semua Kecamatan, Semua Kel/Desa	100 %	16 Laporan	7 Dokumen	2.620.000,00	Dana Transfer Umum-Dana Alokasi Umum	Jumlah Laporan Capaian Kinerja dan Ikhtisar Realisasi Kinerja SKPD dan Laporan Hasil Koordinasi Penyusunan Laporan Capaian Kinerja dan Ikhtisar Realisasi Kinerja SKPD	16 Laporan	7.500.000,00
2	12	01	2.01	0007	Evaluasi Kinerja Perangkat Daerah											
					Persentase Pelaksanaan Penunjang Usulan Pemerintahan Daerah Kabupaten	Jumlah Laporan Evaluasi Kinerja Perangkat Daerah	Jumlah Dokumen Perencanaan, Penganggaran, dan Evaluasi Kinerja Perangkat Daerah	-Kab. Purworejo, Semua Kecamatan, Semua Kel/Desa	100 %	6 Laporan	7 Dokumen	1.589.200,00	Dana Transfer Umum-Dana Alokasi Umum	Jumlah Laporan Evaluasi Kinerja Perangkat Daerah	6 Laporan	11.000.000,00
2	12	01	2.02		Administrasi Keuangan Perangkat Daerah											
2	12	01	2.02	0001	Penyediaan Gaji dan Tunjangan ASN											
					Persentase Pelaksanaan Penunjang Usulan Pemerintahan Daerah Kabupaten	Jumlah Orang yang Menerima Gaji dan Tunjangan ASN	Persentase Layanan Administrasi Keuangan Perangkat Daerah	-Kab. Purworejo, Semua Kecamatan, Semua Kel/Desa	100 %	58 Orang/bulan	100 %	5.819.321.519,00	Dana Transfer Umum-Dana Alokasi Umum	Jumlah Orang yang Menerima Gaji dan Tunjangan ASN	58 Orang/bulan	5.954.361.188,00
2	12	01	2.02	0005	Koordinasi dan Penyusunan Laporan Keuangan Akhir Tahun SKPD											
					Persentase Pelaksanaan Penunjang Usulan Pemerintahan Daerah Kabupaten	Jumlah Laporan Keuangan Akhir Tahun SKPD dan Laporan Hasil Koordinasi Penyusunan Laporan Keuangan Akhir Tahun SKPD	Persentase Layanan Administrasi Keuangan Perangkat Daerah	-Kab. Purworejo, Semua Kecamatan, Semua Kel/Desa	100 %	6 Laporan	100 %	1.060.000,00	Dana Transfer Umum-Dana Alokasi Umum	Jumlah Laporan Keuangan Akhir Tahun SKPD dan Laporan Hasil Koordinasi Penyusunan Laporan Keuangan Akhir Tahun SKPD	6 Laporan	2.500.000,00
2	12	01	2.02	0007	Koordinasi dan Penyusunan Laporan Keuangan Bulanan/ Triwulanan/ Semesteran SKPD											
					Persentase Pelaksanaan Penunjang Usulan Pemerintahan Daerah Kabupaten	Jumlah Laporan Keuangan Bulanan/ Triwulanan/ Semesteran SKPD dan Laporan Koordinasi Penyusunan Laporan Keuangan Bulanan/Triwulanan/Semesteran SKPD	Persentase Layanan Administrasi Keuangan Perangkat Daerah	-Kab. Purworejo, Semua Kecamatan, Semua Kel/Desa	100 %	26 Laporan	100 %	8.195.400,00	Dana Transfer Umum-Dana Alokasi Umum	Jumlah Laporan Keuangan Bulanan/ Triwulanan/ Semesteran SKPD dan Laporan Koordinasi Penyusunan Laporan Keuangan Bulanan/Triwulanan/Semesteran SKPD	26 Laporan	13.200.000,00
2	12	01	2.03		Administrasi Barang Milik Daerah pada Perangkat Daerah											
															8.960.000,00	

Kode	Unsur/ Bidang Unsur/ Program/ Kegiatan/ Sub Kegiatan	Indikator Kinerja			Rencana Tahun 2024					Catatan Penilng	Prakiraan Maju Rencana Tahun 2025					
		Capaian Program	Keluaran Sub Kegiatan	Hasil Kegiatan	Lokasi Output Kegiatan	Target Capaian Kinerja			Pagu Indikatif (Rp.)		Sumber Dana	Target Capaian Kinerja		Kebutuhan Dana/Pagu Indikatif (Rp.)		
						Program	Keluaran Sub Kegiatan	Hasil Kegiatan				Tolok Ukur	Target			
2	12	01	2.03	0001	Penyusunan Perencanaan Kebutuhan Barang Milik Daerah SKPD											
					Persentase Pelaksanaan Penunjang Usuran Pemerintahan Daerah Kabupaten	Jumlah Rencana Kebutuhan Barang Milik Daerah SKPD	Persentase Layanan Administrasi Barang Milik Daerah (BMD) pada Perangkat Daerah	- Kab. Purworejo, Semua Kecamatan, Semua Kel/Desa	100 %	1 Dokumen	100 %	999.200,00	Dana Transfer Umum-Dana Alokasi Umum	Jumlah Rencana Kebutuhan Barang Milik Daerah SKPD	1 Dokumen	2.000.000,00
2	12	01	2.03	0005	Rekonsiliasi dan Penyusunan Laporan Barang Milik Daerah pada SKPD											
					Persentase Pelaksanaan Penunjang Usuran Pemerintahan Daerah Kabupaten	Jumlah Laporan Rekonsiliasi dan Penyusunan Laporan Barang Milik Daerah pada SKPD	Persentase Layanan Administrasi Barang Milik Daerah (BMD) pada Perangkat Daerah	- Kab. Purworejo, Semua Kecamatan, Semua Kel/Desa	100 %	1 Laporan	100 %	2.000.000,00	Dana Transfer Umum-Dana Alokasi Umum	Jumlah Laporan Rekonsiliasi dan Penyusunan Laporan Barang Milik Daerah pada SKPD	1 Laporan	2.000.000,00
2	12	01	2.03	0006	Penatausahaan Barang Milik Daerah pada SKPD											
					Persentase Pelaksanaan Penunjang Usuran Pemerintahan Daerah Kabupaten	Jumlah Laporan Penatausahaan Barang Milik Daerah pada SKPD	Persentase Layanan Administrasi Barang Milik Daerah (BMD) pada Perangkat Daerah	- Kab. Purworejo, Semua Kecamatan, Semua Kel/Desa	100 %	1 Laporan	100 %	2.110.000,00	Dana Transfer Umum-Dana Alokasi Umum	Jumlah Laporan Penatausahaan Barang Milik Daerah pada SKPD	1 Laporan	4.960.000,00
2	12	01	2.05		Administrasi Kepegawaian Perangkat Daerah									3.719.700,00		5.100.000,00
2	12	01	2.05	0003	Pendataan dan Pengolahan Administrasi Kepegawaian											
					Persentase Pelaksanaan Penunjang Usuran Pemerintahan Daerah Kabupaten	Jumlah Dokumen Pendataan dan Pengolahan Administrasi Kepegawaian	Persentase Layanan Administrasi Kepegawaian Perangkat Daerah	- Kab. Purworejo, Semua Kecamatan, Semua Kel/Desa	100 %	1 Dokumen	100 %	999.700,00	Dana Transfer Umum-Dana Alokasi Umum	Jumlah Dokumen Pendataan dan Pengolahan Administrasi Kepegawaian	1 Dokumen	2.500.000,00
2	12	01	2.05	0005	Monitoring, Evaluasi, dan Penilaian Kinerja Pegawai											
					Persentase Pelaksanaan Penunjang Usuran Pemerintahan Daerah Kabupaten	Jumlah Dokumen Monitoring, Evaluasi, dan Penilaian Kinerja Pegawai	Persentase Layanan Administrasi Kepegawaian Perangkat Daerah	- Kab. Purworejo, Semua Kecamatan, Semua Kel/Desa	100 %	1 Dokumen	100 %	2.720.000,00	Dana Transfer Umum-Dana Alokasi Umum	Jumlah Dokumen Monitoring, Evaluasi, dan Penilaian Kinerja Pegawai	1 Dokumen	2.600.000,00
2	12	01	2.06		Administrasi Umum Perangkat Daerah									261.507.300,00		358.500.000,00
2	12	01	2.06	0001	Penyediaan Komponen Instalasi Listrik/Penerangan Bangunan Kantor											
					Persentase Pelaksanaan Penunjang Usuran Pemerintahan Daerah Kabupaten	Jumlah Paket Komponen Instalasi Listrik/Penerangan Bangunan Kantor yang Disediakan	Persentase Layanan Administrasi Umum Perangkat Daerah	- Kab. Purworejo, Semua Kecamatan, Semua Kel/Desa	100 %	1 Paket	100 %	5.866.200,00	Dana Transfer Umum-Dana Alokasi Umum	Jumlah Paket Komponen Instalasi Listrik/Penerangan Bangunan Kantor yang Disediakan	1 Paket	7.000.000,00
2	12	01	2.06	0003	Penyediaan Peralatan Rumah Tangga											
					Persentase Pelaksanaan Penunjang Usuran Pemerintahan Daerah Kabupaten	Jumlah Paket Peralatan Rumah Tangga yang Disediakan	Persentase Layanan Administrasi Umum Perangkat Daerah	- Kab. Purworejo, Semua Kecamatan, Semua Kel/Desa	100 %	1 Paket	100 %	13.129.300,00	Dana Transfer Umum-Dana Alokasi Umum	Jumlah Paket Peralatan Rumah Tangga yang Disediakan	1 Paket	13.500.000,00
2	12	01	2.06	0004	Penyediaan Bahan Logistik Kantor											
					Persentase Pelaksanaan Penunjang Usuran Pemerintahan Daerah Kabupaten	Jumlah Paket Bahan Logistik Kantor yang Disediakan	Persentase Layanan Administrasi Umum Perangkat Daerah	- Kab. Purworejo, Semua Kecamatan, Semua Kel/Desa	100 %	12 Paket	100 %	85.226.400,00	Dana Transfer Umum-Dana Alokasi Umum	Jumlah Paket Bahan Logistik Kantor yang Disediakan	12 Paket	93.000.000,00
2	12	01	2.06	0005	Penyediaan Barang Cetak dan Penggandaan											
					Persentase Pelaksanaan Penunjang Usuran Pemerintahan Daerah Kabupaten	Jumlah Paket Barang Cetak dan Penggandaan yang Disediakan	Persentase Layanan Administrasi Umum Perangkat Daerah	- Kab. Purworejo, Semua Kecamatan, Semua Kel/Desa	100 %	2 Paket	100 %	14.075.000,00	Dana Transfer Umum-Dana Alokasi Umum	Jumlah Paket Barang Cetak dan Penggandaan yang Disediakan	2 Paket	20.000.000,00
2	12	01	2.06	0007	Penyediaan Bahan/Material											
					Persentase Pelaksanaan Penunjang Usuran Pemerintahan Daerah Kabupaten	Jumlah Paket Bahan/Material yang Disediakan	Persentase Layanan Administrasi Umum Perangkat Daerah	- Kab. Purworejo, Semua Kecamatan, Semua Kel/Desa	100 %	3 Paket	100 %	16.219.900,00	Dana Transfer Umum-Dana Alokasi Umum	Jumlah Paket Bahan/Material yang Disediakan	3 Paket	15.000.000,00
2	12	01	2.06	0008	Fasilitasi Kunjungan Tamu											
					Persentase Pelaksanaan Penunjang Usuran Pemerintahan Daerah Kabupaten	Jumlah Laporan Fasilitas Kunjungan Tamu	Persentase Layanan Administrasi Umum Perangkat Daerah	- Kab. Purworejo, Semua Kecamatan, Semua Kel/Desa	100 %	12 Laporan	100 %	4.080.000,00	Dana Transfer Umum-Dana Alokasi Umum	Jumlah Laporan Fasilitas Kunjungan Tamu	12 Laporan	5.000.000,00
2	12	01	2.06	0009	Penyelenggaraan Rapat Koordinasi dan Konsultasi SKPD											
					Persentase Pelaksanaan Penunjang Usuran Pemerintahan Daerah Kabupaten	Jumlah Laporan Penyelenggaraan Rapat Koordinasi dan Konsultasi SKPD	Persentase Layanan Administrasi Umum Perangkat Daerah	- Kab. Purworejo, Semua Kecamatan, Semua Kel/Desa	100 %	12 Laporan	100 %	86.162.100,00	Dana Transfer Umum-Dana Alokasi Umum	Jumlah Laporan Penyelenggaraan Rapat Koordinasi dan Konsultasi SKPD	12 Laporan	120.000.000,00
2	12	01	2.06	0010	Penatausahaan Arsip Dinamis pada SKPD											
					Persentase Pelaksanaan Penunjang Usuran Pemerintahan Daerah Kabupaten	Jumlah Dokumen Penatausahaan Arsip Dinamis pada SKPD	Persentase Layanan Administrasi Umum Perangkat Daerah	- Kab. Purworejo, Semua Kecamatan, Semua Kel/Desa	100 %	4 Dokumen	100 %	27.921.920,00	Dana Transfer Umum-Dana Alokasi Umum	Jumlah Dokumen Penatausahaan Arsip Dinamis pada SKPD	4 Dokumen	75.000.000,00
2	12	01	2.06	0011	Dukungan Pelaksanaan Sistem Pemerintahan Berbasis Elektronik pada SKPD											
					Persentase Pelaksanaan Penunjang Usuran Pemerintahan Daerah Kabupaten	Jumlah Dokumen Dukungan Pelaksanaan Sistem Pemerintahan Berbasis Elektronik pada SKPD	Persentase Layanan Administrasi Umum Perangkat Daerah	- Kab. Purworejo, Semua Kecamatan, Semua Kel/Desa	100 %	2 Dokumen	100 %	8.826.480,00	Dana Transfer Umum-Dana Alokasi Umum	Jumlah Dokumen Dukungan Pelaksanaan Sistem Pemerintahan Berbasis Elektronik pada SKPD	2 Dokumen	10.000.000,00
2	12	01	2.08		Penyediaan Jasa Penunjang Usuran Pemerintahan Daerah									264.177.434,00		260.000.000,00

Kode	Unsur / Bidang Unsur / Program / Kegiatan / Sub Kegiatan	Indikator Kinerja			Rencana Tahun 2024					Catatan Penting	Prakiraan Maju Rencana Tahun 2025						
		Capaian Program	Keluaran Sub Kegiatan	Hasil Kegiatan	Lokasi Output Kegiatan	Target Capaian Kinerja			Pagu Indikatif (Rp.)		Sumber Dana	Target Capaian Kinerja		Kebutuhan Dana/Pagu Indikatif (Rp.)			
						Program	Keluaran Sub Kegiatan	Hasil Kegiatan				Tolok Ukur	Target				
2	12	01	2.08	0001	Penyediaan Jasa Surat Menyurat	Persentase Pelaksanaan Penunjang Unsur Pemeintahan Daerah Kabupaten	Jumlah Laporan Penyediaan Jasa Surat Menyurat	Jumlah Laporan Penyediaan Jasa Penunjang Unsur Pemeintahan Daerah	- Kab. Punorejo, Semua Kecamatan, Semua Kel/Desa	100 %	12 Laporan	3 Laporan	3.000.000,00	Dana Transfer Umum-Dana Alokasi Umum	Jumlah Laporan Penyediaan Jasa Surat Menyurat	12 Laporan	6.000.000,00
2	12	01	2.08	0002	Penyediaan Jasa Komunikasi, Sumber Daya Air dan Listrik	Persentase Pelaksanaan Penunjang Unsur Pemeintahan Daerah Kabupaten	Jumlah Laporan Penyediaan Jasa Komunikasi, Sumber Daya Air dan Listrik yang Disediakan	Jumlah Laporan Penyediaan Jasa Penunjang Unsur Pemeintahan Daerah	- Kab. Punorejo, Semua Kecamatan, Semua Kel/Desa	100 %	12 Laporan	3 Laporan	210.537.634,00	Dana Transfer Umum-Dana Alokasi Umum	Jumlah Laporan Penyediaan Jasa Komunikasi, Sumber Daya Air dan Listrik yang Disediakan	12 Laporan	190.000.000,00
2	12	01	2.08	0004	Penyediaan Jasa Pelayanan Umum Kantor	Persentase Pelaksanaan Penunjang Unsur Pemeintahan Daerah Kabupaten	Jumlah Laporan Penyediaan Jasa Pelayanan Umum Kantor yang Disediakan	Jumlah Laporan Penyediaan Jasa Penunjang Unsur Pemeintahan Daerah	- Kab. Punorejo, Semua Kecamatan, Semua Kel/Desa	100 %	12 Laporan	3 Laporan	50.639.800,00	Dana Transfer Umum-Dana Alokasi Umum	Jumlah Laporan Penyediaan Jasa Pelayanan Umum Kantor yang Disediakan	12 Laporan	64.000.000,00
2	12	01	2.09		Pemeliharaan Barang Milik Daerah Penunjang Unsur Pemeintahan Daerah								269.560.000,00				255.500.000,00
2	12	01	2.09	0001	Penyediaan Jasa Pemeliharaan, Biaya Pemeliharaan, dan Pajak Kendaraan Perorangan Dinas atau Kendaraan Dinas Jabatan	Persentase Pelaksanaan Penunjang Unsur Pemeintahan Daerah Kabupaten	Jumlah Kendaraan Perorangan Dinas atau Kendaraan Dinas Jabatan yang Dipelihara dan dibayarkan Pajaknya	Barang Milik Daerah (BMD) Penunjang Unsur Pemeintahan Daerah yang Dipelihara	- Kab. Punorejo, Semua Kecamatan, Semua Kel/Desa	100 %	1 Unit	6 Jenis	39.950.000,00	Dana Transfer Umum-Dana Alokasi Umum	Jumlah Kendaraan Perorangan Dinas atau Kendaraan Dinas Jabatan yang Dipelihara dan dibayarkan Pajaknya	1 Unit	11.000.000,00
2	12	01	2.09	0002	Penyediaan Jasa Pemeliharaan, Biaya Pemeliharaan, Pajak dan Perizinan Kendaraan Dinas Operasional atau Lapangan	Persentase Pelaksanaan Penunjang Unsur Pemeintahan Daerah Kabupaten	Jumlah Kendaraan Dinas Operasional atau Lapangan yang Dipelihara dan dibayarkan Pajak dan Perizinan	Barang Milik Daerah (BMD) Penunjang Unsur Pemeintahan Daerah yang Dipelihara	- Kab. Punorejo, Semua Kecamatan, Semua Kel/Desa	100 %	10 Unit	6 Jenis	101.360.000,00	Dana Transfer Umum-Dana Alokasi Umum	Jumlah Kendaraan Dinas Operasional atau Lapangan yang Dipelihara dan dibayarkan Pajak dan Perizinan	10 Unit	96.000.000,00
2	12	01	2.09	0005	Pemeliharaan Mebel	Persentase Pelaksanaan Penunjang Unsur Pemeintahan Daerah Kabupaten	Jumlah Mebel yang Dipelihara	Barang Milik Daerah (BMD) Penunjang Unsur Pemeintahan Daerah yang Dipelihara	- Kab. Punorejo, Semua Kecamatan, Semua Kel/Desa	100 %	82 Unit	6 Jenis	6.560.000,00	Dana Transfer Umum-Dana Alokasi Umum	Jumlah Mebel yang Dipelihara	82 Unit	2.500.000,00
2	12	01	2.09	0006	Pemeliharaan Peralatan dan Mesin Lainnya	Persentase Pelaksanaan Penunjang Unsur Pemeintahan Daerah Kabupaten	Jumlah Peralatan dan Mesin Lainnya yang Dipelihara	Barang Milik Daerah (BMD) Penunjang Unsur Pemeintahan Daerah yang Dipelihara	- Kab. Punorejo, Semua Kecamatan, Semua Kel/Desa	100 %	47 Unit	6 Jenis	33.630.000,00	Dana Transfer Umum-Dana Alokasi Umum	Jumlah Peralatan dan Mesin Lainnya yang Dipelihara	47 Unit	60.000.000,00
2	12	01	2.09	0009	Pemeliharaan/Rehabilitasi Gedung Kantor dan Bangunan Lainnya	Persentase Pelaksanaan Penunjang Unsur Pemeintahan Daerah Kabupaten	Jumlah Gedung Kantor dan Bangunan Lainnya yang Dipelihara/Direhabilitasi	Barang Milik Daerah (BMD) Penunjang Unsur Pemeintahan Daerah yang Dipelihara	- Kab. Punorejo, Semua Kecamatan, Semua Kel/Desa	100 %	4 Unit	6 Jenis	70.083.000,00	Dana Transfer Umum-Dana Alokasi Umum	Jumlah Gedung Kantor dan Bangunan Lainnya yang Dipelihara/Direhabilitasi	4 Unit	60.000.000,00
2	12	01	2.09	0010	Pemeliharaan/Rehabilitasi Sarana dan Prasarana Gedung Kantor atau Bangunan Lainnya	Persentase Pelaksanaan Penunjang Unsur Pemeintahan Daerah Kabupaten	Jumlah Sarana dan Prasarana Gedung Kantor atau Bangunan Lainnya yang Dipelihara/Direhabilitasi	Barang Milik Daerah (BMD) Penunjang Unsur Pemeintahan Daerah yang Dipelihara	- Kab. Punorejo, Semua Kecamatan, Semua Kel/Desa	100 %	31 Unit	6 Jenis	17.977.000,00	Dana Transfer Umum-Dana Alokasi Umum	Jumlah Sarana dan Prasarana Gedung Kantor atau Bangunan Lainnya yang Dipelihara/Direhabilitasi	31 Unit	26.000.000,00
2	12	02			PROGRAM PENDAFTARAN PENDUDUK								1.013.244.160,00				782.762.000,00
2	12	02	2.01		Pelayanan Pendaftaran Penduduk								742.102.360,00				659.762.000,00
2	12	02	2.01	0001	Pendataan Penduduk Non Permanen dan Rentan Administrasi Kependudukan	Persentase Kepemilikan Dokumen Pendaftaran Penduduk	Jumlah Dokumen Hasil Pendataan Penduduk Non Permanen dan Rentan Administrasi Kependudukan	Layanan Pendaftaran Penduduk	- Kab. Punorejo, Semua Kecamatan, Semua Kel/Desa	97,43 %	250 Dokumen	12 Bulan	16.789.600,00	Dana Transfer Umum-Dana Alokasi Umum	Jumlah Dokumen Hasil Pendataan Penduduk Non Permanen dan Rentan Administrasi Kependudukan	250 Dokumen	55.000.000,00
2	12	02	2.01	0002	Pencatatan, Penelausahaan dan Penetapan Dokumen Atas Pendaftaran Penduduk	Persentase Kepemilikan Dokumen Pendaftaran Penduduk	Jumlah Dokumen Hasil Pencatatan, Penelausahaan dan Penetapan Dokumen Atas Pendaftaran Penduduk	Layanan Pendaftaran Penduduk	- Kab. Punorejo, Semua Kecamatan, Semua Kel/Desa	97,43 %	172000 Dokumen	12 Bulan	434.999.760,00	Dana Transfer Umum-Dana Alokasi Umum	Jumlah Dokumen Hasil Pencatatan, Penelausahaan dan Penetapan Dokumen Atas Pendaftaran Penduduk	172000 Dokumen	247.000.000,00
2	12	02	2.01	0003	Penyelesaian Masalah Pendaftaran Penduduk	Persentase Kepemilikan Dokumen Pendaftaran Penduduk	Jumlah Penduduk yang Mendapatkan Pelayanan Penyelesaian Masalah Pendaftaran Penduduk	Layanan Pendaftaran Penduduk	- Kab. Punorejo, Semua Kecamatan, Semua Kel/Desa	97,43 %	200 Orang	12 Bulan	14.200.080,00	Dana Transfer Umum-Dana Alokasi Umum	Jumlah Penduduk yang Mendapatkan Pelayanan Penyelesaian Masalah Pendaftaran Penduduk	200 Orang	77.762.000,00
2	12	02	2.01	0004	Peningkatan Pelayanan Pendaftaran Penduduk	Persentase Kepemilikan Dokumen Pendaftaran Penduduk	Jumlah Laporan Hasil Peningkatan Pelayanan Pendaftaran Penduduk	Layanan Pendaftaran Penduduk	- Kab. Punorejo, Semua Kecamatan, Semua Kel/Desa	97,43 %	1 Laporan	12 Bulan	267.066.900,00	Dana Transfer Umum-Dana Alokasi Umum	Jumlah Laporan Hasil Peningkatan Pelayanan Pendaftaran Penduduk	1 Laporan	260.000.000,00
2	12	02	2.01	0005	Pencatatan, Penelausahaan dan Penetapan Dokumen Atas Pelaporan Peristiwa Kependudukan												

Kode	Unsur / Bidang Unsur / Program / Kegiatan / Sub Kegiatan	Indikator Kinerja			Rencana Tahun 2024						Catatan Penting	Prakiraan Maju Rencana Tahun 2025		
		Capaian Program	Keluaran Sub Kegiatan	Hasil Kegiatan	Lokasi Output Kegiatan	Target Capaian Kinerja			Pagu Indikatif (Rp.)	Sumber Dana		Target Capaian Kinerja		Kebutuhan Dana/Pagu Indikatif (Rp.)
						Program	Keluaran Sub Kegiatan	Hasil Kegiatan				Tolok Ukur	Target	
		Persentase Kepemilikan Dokumen Pendaftaran Penduduk	Jumlah Dokumen Pencatatan, Penatausahaan dan Penetapan Dokumen Atas Pelaporan Peristiwa Kependudukan	Layanan Pendaftaran Penduduk	-Kab. Purworejo, Semua Kecamatan, Semua Kel/Desa	97,43%	16000 Dokumen	12 Bulan	9.046.020,00	Dana Transfer Umum-Dana Alokasi Umum		Jumlah Dokumen Pencatatan, Penatausahaan dan Penetapan Dokumen Atas Pelaporan Peristiwa Kependudukan	16000 Dokumen	20.000.000,00
2	12	02	2.02		Penataan Pendaftaran Penduduk				215.534.400,00					50.000.000,00
2	12	02	2.02	0002	Pengadaan Dokumen Kependudukan selain Blangko KTP-EI, Formulir, dan Buku Terkait Pendaftaran Penduduk Sesuai dengan Kebutuhan									
		Persentase Kepemilikan Dokumen Pendaftaran Penduduk	Jumlah Dokumen Kependudukan selain Blangko KTP-EI, Formulir, dan Buku Terkait Pendaftaran Penduduk Sesuai dengan Kebutuhan yang Tersedia	Layanan Pendaftaran Penduduk yang Tertata	-Kab. Purworejo, Semua Kecamatan, Semua Kel/Desa	97,43%	42600 Dokumen	1 Jenis	215.534.400,00	Dana Transfer Umum-Dana Alokasi Umum		Jumlah Dokumen Kependudukan selain Blangko KTP-EI, Formulir, dan Buku Terkait Pendaftaran Penduduk Sesuai dengan Kebutuhan yang Tersedia	42600 Dokumen	50.000.000,00
2	12	02	2.03		Penyenggaraan Pendaftaran Penduduk				55.607.400,00					73.000.000,00
2	12	02	2.03	0002	Pelayanan Secara Aktif Pendaftaran Peristiwa Kependudukan dan Pencatatan Peristiwa Penting Terkait Pendaftaran Penduduk									
		Persentase Kepemilikan Dokumen Pendaftaran Penduduk	Jumlah Dokumen Hasil Pelayanan Secara Aktif Pendaftaran Peristiwa Kependudukan dan Pencatatan Peristiwa Penting Terkait Pendaftaran Penduduk	Layanan pendaftaran penduduk yang meningkat	-Kab. Purworejo, Semua Kecamatan, Semua Kel/Desa	97,43%	30000 Dokumen	4 Layanan	47.816.000,00	Dana Transfer Umum-Dana Alokasi Umum		Jumlah Dokumen Hasil Pelayanan Secara Aktif Pendaftaran Peristiwa Kependudukan dan Pencatatan Peristiwa Penting Terkait Pendaftaran Penduduk	30000 Dokumen	65.000.000,00
2	12	02	2.03	0005	Sosialisasi Pendaftaran Penduduk									
		Persentase Kepemilikan Dokumen Pendaftaran Penduduk	Jumlah Laporan Hasil Sosialisasi Pendaftaran Penduduk	Layanan pendaftaran penduduk yang meningkat	-Kab. Purworejo, Semua Kecamatan, Semua Kel/Desa	97,43%	1 Laporan	4 Layanan	7.791.400,00	Dana Transfer Umum-Dana Alokasi Umum		Jumlah Laporan Hasil Sosialisasi Pendaftaran Penduduk	1 Laporan	8.000.000,00
2	12	03			PROGRAM PENCATATAN SIPIL				172.923.380,00					359.000.000,00
2	12	03	2.01		Pelayanan Pencatatan Sipil				113.800.880,00					247.000.000,00
2	12	03	2.01	0001	Pencatatan, Penatausahaan dan Penetapan Dokumen Atas Pelaporan Peristiwa Penting									
		Persentase Kepemilikan Dokumen Pencatatan Sipil	Jumlah Dokumen Hasil Pencatatan, Penatausahaan dan Penetapan Dokumen Atas Pelaporan Peristiwa Penting	Layanan pencatatan sipil	-Kab. Purworejo, Semua Kecamatan, Semua Kel/Desa	88,25%	54100 Dokumen	12 Bulan	81.415.940,00	Dana Transfer Umum-Dana Alokasi Umum		Jumlah Dokumen Hasil Pencatatan, Penatausahaan dan Penetapan Dokumen Atas Pelaporan Peristiwa Penting	54100 Dokumen	202.000.000,00
		Persentase Kepemilikan Dokumen Pencatatan Sipil	Jumlah Dokumen Hasil Pencatatan, Penatausahaan dan Penetapan Dokumen Atas Pelaporan Peristiwa Penting	Layanan pencatatan sipil	-Kab. Purworejo, Semua Kecamatan, Semua Kel/Desa	88,25%	54100 Dokumen	12 Bulan	81.415.940,00	Dana Transfer Umum-Dana Alokasi Umum		Jumlah Dokumen Hasil Pencatatan, Penatausahaan dan Penetapan Dokumen Atas Pelaporan Peristiwa Penting	54100 Dokumen	202.000.000,00
2	12	03	2.01	0002	Peningkatan dalam Pelayanan Pencatatan Sipil									
		Persentase Kepemilikan Dokumen Pencatatan Sipil	Jumlah Layanan Pencatatan Sipil yang Ditingkatkan	Layanan pencatatan sipil	-Kab. Purworejo, Semua Kecamatan, Semua Kel/Desa	88,25%	2 Layanan	12 Bulan	32.384.940,00	Dana Transfer Umum-Dana Alokasi Umum		Jumlah Layanan Pencatatan Sipil yang Ditingkatkan	2 Layanan	45.000.000,00
2	12	03	2.02		Penyenggaraan Pencatatan Sipil				59.122.500,00					112.000.000,00
2	12	03	2.02	0001	Koordinasi dengan Kantor Kementerian yang Menyelenggarakan Ususan Pemerintahan di Bidang Agama Kabupaten/Kota dan Pengadilan Agama yang Berkaitan dengan Pencatatan Nikah, Talak, Cerai, dan Rujuk bagi Penduduk yang Beragama Islam									
		Persentase Kepemilikan Dokumen Pencatatan Sipil	Jumlah Laporan Hasil Koordinasi dengan Kantor Kementerian yang Menyelenggarakan Ususan Pemerintahan di Bidang Agama Kabupaten/Kota dan Pengadilan Agama yang Berkaitan dengan Pencatatan Nikah, Talak, Cerai, dan Rujuk bagi Penduduk yang Beragama Islam	Layanan pencatatan sipil yang meningkat	-Kab. Purworejo, Semua Kecamatan, Semua Kel/Desa	88,25%	1 Laporan	9 Layanan	8.412.500,00	Dana Transfer Umum-Dana Alokasi Umum		Jumlah Laporan Hasil Koordinasi dengan Kantor Kementerian yang Menyelenggarakan Ususan Pemerintahan di Bidang Agama Kabupaten/Kota dan Pengadilan Agama yang Berkaitan dengan Pencatatan Nikah, Talak, Cerai, dan Rujuk bagi Penduduk yang Beragama Islam	1 Laporan	12.000.000,00
2	12	03	2.02	0004	Pelayanan Secara Aktif Pendaftaran Peristiwa Kependudukan dan Pencatatan Peristiwa Penting Terkait Pencatatan Sipil									
		Persentase Kepemilikan Dokumen Pencatatan Sipil	Jumlah Laporan Hasil Pelayanan Secara Aktif Pendaftaran Peristiwa Kependudukan dan Pencatatan Peristiwa Penting Terkait Pencatatan Sipil	Layanan pencatatan sipil yang meningkat	-Kab. Purworejo, Semua Kecamatan, Semua Kel/Desa	88,25%	1 Laporan	9 Layanan	50.710.000,00	Dana Transfer Umum-Dana Alokasi Umum		Jumlah Laporan Hasil Pelayanan Secara Aktif Pendaftaran Peristiwa Kependudukan dan Pencatatan Peristiwa Penting Terkait Pencatatan Sipil	1 Laporan	100.000.000,00
2	12	04			PROGRAM PENGELOLAAN INFORMASI ADMINISTRASI KEPENDUDUKAN				161.486.580,00					251.000.000,00
2	12	04	2.01		Pengumpulan Data Kependudukan dan Pemanfaatan dan Penyajian Database Kependudukan				64.123.340,00					76.000.000,00
2	12	04	2.01	0001	Pengolahan dan Penyajian Data Kependudukan									

Kode	Unsur / Bidang Unsur / Program / Kegiatan / Sub Kegiatan	Indikator Kinerja			Rencana Tahun 2024					Catatan Penting	Prakiraan Maju Rencana Tahun 2025			
		Capaian Program	Keluaran Sub Kegiatan	Hasil Kegiatan	Lokasi Output Kegiatan	Target Capaian Kinerja			Pagu Indikatif (Rp.)		Sumber Dana	Target Capaian Kinerja		Kebutuhan Dana/Pagu Indikatif (Rp.)
						Program	Keluaran Sub Kegiatan	Hasil Kegiatan				Tolok Ukur	Target	
		Persentase Instansi/ Lembaga yang Memanfaatkan Informasi Administrasi Kependudukan	Jumlah Dokumen Data Kependudukan yang Diolah dan Disajikan	Ketersediaan Data Kependudukan	-Kab. Purworejo, Semua Kecamatan, Semua Kel/Desa	82,50 %	2 Dokumen	2 Jenis	37.737.840,00	Dana Transfer Umum-Dana Alokasi Umum	Jumlah Dokumen Data Kependudukan yang Diolah dan Disajikan	2 Dokumen	50.000.000,00	
2	12	04	2.01	0002	Kerja Sama Pemanfaatan Data Kependudukan									
		Persentase Instansi/ Lembaga yang Memanfaatkan Informasi Administrasi Kependudukan	Jumlah Dokumen Kerja Sama Pemanfaatan Data Kependudukan	Ketersediaan Data Kependudukan	-Kab. Purworejo, Semua Kecamatan, Semua Kel/Desa	82,50 %	75 Dokumen	2 Jenis	26.385.500,00	Dana Transfer Umum-Dana Alokasi Umum	Jumlah Dokumen Kerja Sama Pemanfaatan Data Kependudukan	75 Dokumen	26.000.000,00	
2	12	04	2.02		Penataan Pengelolaan Informasi Administrasi Kependudukan				12.363.300,00				20.000.000,00	
2	12	04	2.02	0001	Penyusunan Tata Cara Perencanaan, Pelaksanaan, Pemantauan, Evaluasi, Pengendalian, dan Pelaporan Penyelenggaraan Adminduk Terkait Pengelolaan Informasi Administrasi Kependudukan									
		Persentase Instansi/ Lembaga yang Memanfaatkan Informasi Administrasi Kependudukan	Jumlah Dokumen Tata Cara Perencanaan, Pelaksanaan, Pemantauan, Evaluasi, Pengendalian, dan Pelaporan Penyelenggaraan Adminduk Terkait Pengelolaan Informasi Administrasi Kependudukan yang Disusun	Jumlah Dokumen Tata Cara Perencanaan, pelaksanaan, pemantauan, evaluasi, pengendalian dan pelaporan penyelenggaraan adminduk terkait pengelolaan informasi administrasi kependudukan	-Kab. Purworejo, Semua Kecamatan, Semua Kel/Desa	82,50 %	10 Dokumen	10 Dokumen	12.363.300,00	Dana Transfer Umum-Dana Alokasi Umum	Jumlah Dokumen Tata Cara Perencanaan, Pelaksanaan, Pemantauan, Evaluasi, Pengendalian, dan Pelaporan Penyelenggaraan Adminduk Terkait Pengelolaan Informasi Administrasi Kependudukan yang Disusun	10 Dokumen	20.000.000,00	
2	12	04	2.03		Penyelenggaraan Pengelolaan Informasi Administrasi Kependudukan				84.999.940,00				155.000.000,00	
2	12	04	2.03	0003	Fasilitasi Terkait Pengelolaan Informasi Administrasi Kependudukan									
		Persentase Instansi/ Lembaga yang Memanfaatkan Informasi Administrasi Kependudukan	Jumlah Laporan Hasil Fasilitasi Pengelolaan Informasi Administrasi Kependudukan	Layanan Pengelolaan Informasi Administrasi Kependudukan yang meningkat	-Kab. Purworejo, Semua Kecamatan, Semua Kel/Desa	82,50 %	1 Laporan	12 Bulan	84.999.940,00	Dana Transfer Umum-Dana Alokasi Umum	Jumlah Laporan Hasil Fasilitasi Pengelolaan Informasi Administrasi Kependudukan	1 Laporan	155.000.000,00	
2	12	05			PROGRAM PENGELOLAAN PROFIL KEPENDUDUKAN				52.668.920,00				46.000.000,00	
2	12	05	2.01		Penyusunan Profil Kependudukan				52.668.920,00				46.000.000,00	
2	12	05	2.01	0001	Penyediaan Data Kependudukan Kabupaten/Kota									
		Persentase Kesesuaian Profil dengan Regulasi yang Berlaku	Jumlah Data Kependudukan Kabupaten/Kota	Ketersediaan Profil Kependudukan	-Kab. Purworejo, Semua Kecamatan, Semua Kel/Desa	100 %	2 Dokumen	1 Dokumen	8.134.920,00	Dana Transfer Umum-Dana Alokasi Umum	Jumlah Data Kependudukan Kabupaten/Kota	2 Dokumen	10.000.000,00	
2	12	05	2.01	0002	Penyusunan Profil Data Perkembangan dan Proyeksi Kependudukan serta Kebutuhan yang Lain									
		Persentase Kesesuaian Profil dengan Regulasi yang Berlaku	Jumlah Dokumen Profil Data Perkembangan dan Proyeksi Kependudukan serta Kebutuhan yang Lain yang tersusun	Ketersediaan Profil Kependudukan	-Kab. Purworejo, Semua Kecamatan, Semua Kel/Desa	100 %	1 Dokumen	1 Dokumen	44.534.000,00	Dana Transfer Umum-Dana Alokasi Umum	Jumlah Dokumen Profil Data Perkembangan dan Proyeksi Kependudukan serta Kebutuhan yang Lain yang tersusun	1 Dokumen	36.000.000,00	
TOTAL									8.131.812.833,00				8.547.783.188,00	

Program dan Kegiatan Perangkat Daerah
Kab. Purworejo
Tahun 2024

Unit Organisasi : 2.15.0.00.0.00.01.0000 DINAS PERHUBUNGAN
Sub Unit Organisasi : 2.15.0.00.0.00.01.0000 DINAS PERHUBUNGAN

Kode	Usuran / Bidang Usuran / Program / Kegiatan / Sub Kegiatan	Indikator Kinerja			Rencana Tahun 2024				Pagu Indikatif (Rp.)	Sumber Dana	Catatan Penting	Prakiraan Meju Rencana Tahun 2025				
		Capaian Program	Keluaran Sub Kegiatan	Hasil Kegiatan	Lokasi Output Kegiatan	Target Capaian Kinerja						Target Ukur	Target	Kebutuhan Dana/Pagu Indikatif (Rp.)		
						Program	Keluaran Sub Kegiatan	Hasil Kegiatan								
	DINAS PERHUBUNGAN								27.541.248.419,00					38.636.650.556,00		
2	URUSAN PEMERINTAHAN WAJIB YANG TIDAK BERKAITAN DENGAN PELAYANAN DASAR								27.541.248.419,00					38.636.650.556,00		
2	15	URUSAN PEMERINTAHAN BIDANG PERHUBUNGAN							27.541.248.419,00					38.636.650.556,00		
2	15	01	PROGRAM PENUNJANG URUSAN PEMERINTAHAN DAERAH KABUPATEN/KOTA						5.042.745.483,00					5.820.013.256,00		
2	15	01	2.01	Perencanaan, Penganggaran, dan Evaluasi Kinerja Perangkat Daerah					20.879.400,00					75.200.000,00		
2	15	01	2.01	0001	Penyusunan Dokumen Perencanaan Perangkat Daerah											
					Persentase Pelaksanaan Penunjang Usuran Pemerintahan Daerah Kabupaten/Kota	Jumlah Dokumen Perencanaan Perangkat Daerah	Jumlah Dokumen Perencanaan, Penganggaran, dan Evaluasi Kinerja Perangkat Daerah	-Kab. Purworejo, Semua Kecamatan, Semua Kel/Desa	100 %	15 Dokumen	7 dokumen	11.704.700,00	Dana Transfer Umum-Dana Alokasi Umum	Jumlah Dokumen Perencanaan Perangkat Daerah	15 Dokumen	55.300.000,00
2	15	01	2.01	0002	Koordinasi dan Penyusunan Dokumen RKA-SKPD											
					Persentase Pelaksanaan Penunjang Usuran Pemerintahan Daerah Kabupaten/Kota	Jumlah Dokumen RKA-SKPD dan Laporan Hasil Koordinasi Penyusunan Dokumen RKA-SKPD	Jumlah Dokumen Perencanaan, Penganggaran, dan Evaluasi Kinerja Perangkat Daerah	-Kab. Purworejo, Semua Kecamatan, Semua Kel/Desa	100 %	1 Dokumen	7 dokumen	1.766.300,00	Dana Transfer Umum-Dana Alokasi Umum	Jumlah Dokumen RKA-SKPD dan Laporan Hasil Koordinasi Penyusunan Dokumen RKA-SKPD	1 Dokumen	3.100.000,00
2	15	01	2.01	0003	Koordinasi dan Penyusunan Dokumen Perubahan RKA-SKPD											
					Persentase Pelaksanaan Penunjang Usuran Pemerintahan Daerah Kabupaten/Kota	Jumlah Dokumen Perubahan RKA-SKPD dan Laporan Hasil Koordinasi Penyusunan Dokumen Perubahan RKA-SKPD	Jumlah Dokumen Perencanaan, Penganggaran, dan Evaluasi Kinerja Perangkat Daerah	-Kab. Purworejo, Semua Kecamatan, Semua Kel/Desa	100 %	1 Dokumen	7 dokumen	1.766.300,00	Dana Transfer Umum-Dana Alokasi Umum	Jumlah Dokumen Perubahan RKA-SKPD dan Laporan Hasil Koordinasi Penyusunan Dokumen Perubahan RKA-SKPD	1 Dokumen	3.300.000,00
2	15	01	2.01	0004	Koordinasi dan Penyusunan DPA-SKPD											
					Persentase Pelaksanaan Penunjang Usuran Pemerintahan Daerah Kabupaten/Kota	Jumlah Dokumen DPA-SKPD dan Laporan Hasil Koordinasi Penyusunan Dokumen DPA-SKPD	Jumlah Dokumen Perencanaan, Penganggaran, dan Evaluasi Kinerja Perangkat Daerah	-Kab. Purworejo, Semua Kecamatan, Semua Kel/Desa	100 %	1 Dokumen	7 dokumen	750.400,00	Dana Transfer Umum-Dana Alokasi Umum	Jumlah Dokumen DPA-SKPD dan Laporan Hasil Koordinasi Penyusunan Dokumen DPA-SKPD	1 Dokumen	1.000.000,00
2	15	01	2.01	0005	Koordinasi dan Penyusunan Perubahan DPA- SKPD											
					Persentase Pelaksanaan Penunjang Usuran Pemerintahan Daerah Kabupaten/Kota	Jumlah Dokumen Perubahan DPA-SKPD dan Laporan Hasil Koordinasi Penyusunan Dokumen Perubahan DPA-SKPD	Jumlah Dokumen Perencanaan, Penganggaran, dan Evaluasi Kinerja Perangkat Daerah	-Kab. Purworejo, Semua Kecamatan, Semua Kel/Desa	100 %	1 Dokumen	7 dokumen	750.400,00	Dana Transfer Umum-Dana Alokasi Umum	Jumlah Dokumen Perubahan DPA-SKPD dan Laporan Hasil Koordinasi Penyusunan Dokumen Perubahan DPA-SKPD	1 Dokumen	1.200.000,00
2	15	01	2.01	0006	Koordinasi dan Penyusunan Laporan Capaian Kinerja dan Ikhtisar Realisasi Kinerja SKPD											
					Persentase Pelaksanaan Penunjang Usuran Pemerintahan Daerah Kabupaten/Kota	Jumlah Laporan Capaian Kinerja dan Ikhtisar Realisasi Kinerja SKPD dan Laporan Hasil Koordinasi Penyusunan Laporan Capaian Kinerja dan Ikhtisar Realisasi Kinerja SKPD	Jumlah Dokumen Perencanaan, Penganggaran, dan Evaluasi Kinerja Perangkat Daerah	-Kab. Purworejo, Semua Kecamatan, Semua Kel/Desa	100 %	16 Laporan	7 dokumen	2.835.200,00	Dana Transfer Umum-Dana Alokasi Umum	Jumlah Laporan Capaian Kinerja dan Ikhtisar Realisasi Kinerja SKPD dan Laporan Hasil Koordinasi Penyusunan Laporan Capaian Kinerja dan Ikhtisar Realisasi Kinerja SKPD	16 Laporan	7.800.000,00
2	15	01	2.01	0007	Evaluasi Kinerja Perangkat Daerah											
					Persentase Pelaksanaan Penunjang Usuran Pemerintahan Daerah Kabupaten/Kota	Jumlah Laporan Evaluasi Kinerja Perangkat Daerah	Jumlah Dokumen Perencanaan, Penganggaran, dan Evaluasi Kinerja Perangkat Daerah	-Kab. Purworejo, Semua Kecamatan, Semua Kel/Desa	100 %	6 Laporan	7 dokumen	1.306.100,00	Dana Transfer Umum-Dana Alokasi Umum	Jumlah Laporan Evaluasi Kinerja Perangkat Daerah	6 Laporan	3.500.000,00
2	15	01	2.02		Administrasi Keuangan Perangkat Daerah											
2	15	01	2.02	0001	Penyediaan Gaji dan Tunjangan ASN											
					Persentase Pelaksanaan Penunjang Usuran Pemerintahan Daerah Kabupaten/Kota	Jumlah Orang yang Menerima Gaji dan Tunjangan ASN	Persentase Layanan Administrasi Keuangan Perangkat Daerah	-Kab. Purworejo, Semua Kecamatan, Semua Kel/Desa	100 %	40 Orang/bulan	100 %	4.576.101.275,00	Dana Transfer Umum-Dana Alokasi Umum	Jumlah Orang yang Menerima Gaji dan Tunjangan ASN	40 Orang/bulan	4.900.000.000,00
2	15	01	2.02	0005	Koordinasi dan Penyusunan Laporan Keuangan Akhir Tahun SKPD											
					Persentase Pelaksanaan Penunjang Usuran Pemerintahan Daerah Kabupaten/Kota	Jumlah Laporan Keuangan Akhir Tahun SKPD dan Laporan Hasil Koordinasi Penyusunan Laporan Keuangan Akhir Tahun SKPD	Persentase Layanan Administrasi Keuangan Perangkat Daerah	-Kab. Purworejo, Semua Kecamatan, Semua Kel/Desa	100 %	6 Laporan	100 %	1.737.800,00	Dana Transfer Umum-Dana Alokasi Umum	Jumlah Laporan Keuangan Akhir Tahun SKPD dan Laporan Hasil Koordinasi Penyusunan Laporan Keuangan Akhir Tahun SKPD	6 Laporan	2.500.000,00
2	15	01	2.02	0007	Koordinasi dan Penyusunan Laporan Keuangan Bulanan/ Triwulanan/ Semesteran SKPD											
					Persentase Pelaksanaan Penunjang Usuran Pemerintahan Daerah Kabupaten/Kota	Jumlah Laporan Keuangan Bulanan/ Triwulanan/ Semesteran SKPD dan Laporan Koordinasi Penyusunan Laporan Keuangan Bulanan/Triwulanan/Semesteran SKPD	Persentase Layanan Administrasi Keuangan Perangkat Daerah	-Kab. Purworejo, Semua Kecamatan, Semua Kel/Desa	100 %	26 Laporan	100 %	9.124.400,00	Dana Transfer Umum-Dana Alokasi Umum	Jumlah Laporan Keuangan Bulanan/ Triwulanan/ Semesteran SKPD dan Laporan Koordinasi Penyusunan Laporan Keuangan Bulanan/Triwulanan/Semesteran SKPD	26 Laporan	18.000.000,00
2	15	01	2.05		Administrasi Kependidikan Perangkat Daerah											
											0,00			41.000.000,00		

Kode	Unsur/ Bidang Unsur/ Program/ Kegiatan/ Sub Kegiatan	Indikator Kinerja			Rencana Tahun 2024					Catatan Penling	Prakiraan Maju Rencana Tahun 2025						
		Capaian Program	Keluaran Sub Kegiatan	Hasil Kegiatan	Lokasi Output Kegiatan	Target Capaian Kinerja			Pagu Indikatif (Rp.)		Sumber Dana	Target Capaian Kinerja		Kebutuhan Dana/Pagu Indikatif (Rp.)			
						Program	Keluaran Sub Kegiatan	Hasil Kegiatan				Tolok Ukur	Target				
2	15	01	2.05	0009	Pendidikan dan Pelatihan Pegawai Berdasarkan Tugas dan Fungsi	Persentase Pelaksanaan Penunjang Urusan Pemeintahan Daerah Kabupaten/Kota	Jumlah Pegawai Berdasarkan Tugas dan Fungsi yang Mengikuti Pendidikan dan Pelatihan	Persentase Layanan Administrasi Kepegawaian Perangkat Daerah	- Kab. Purworejo, Semua Kecamatan, Semua Kel/Desa	100 %	0 Orang	0 %	0,00	Dana Transfer Umum-Dana Alokasi Umum	Jumlah Pegawai Berdasarkan Tugas dan Fungsi yang Mengikuti Pendidikan dan Pelatihan	0 Orang	41.000.000,00
2	15	01	2.06		Administrasi Umum Perangkat Daerah							152.720.400,00				308.532.000,00	
2	15	01	2.06	0001	Penyediaan Komponen Instalasi Listrik/Penerangan Bangunan Kantor	Persentase Pelaksanaan Penunjang Urusan Pemeintahan Daerah Kabupaten/Kota	Jumlah Paket Komponen Instalasi Listrik/Penerangan Bangunan Kantor yang Disediakan	Persentase Layanan Administrasi Umum Perangkat Daerah	- Kab. Purworejo, Semua Kecamatan, Semua Kel/Desa	100 %	1 Paket	100 %	4.760.400,00	Dana Transfer Umum-Dana Alokasi Umum	Jumlah Paket Komponen Instalasi Listrik/Penerangan Bangunan Kantor yang Disediakan	1 Paket	6.500.000,00
2	15	01	2.06	0003	Penyediaan Peralatan Rumah Tangga	Persentase Pelaksanaan Penunjang Urusan Pemeintahan Daerah Kabupaten/Kota	Jumlah Paket Peralatan Rumah Tangga yang Disediakan	Persentase Layanan Administrasi Umum Perangkat Daerah	- Kab. Purworejo, Semua Kecamatan, Semua Kel/Desa	100 %	13 Paket	100 %	4.395.600,00	Dana Transfer Umum-Dana Alokasi Umum	Jumlah Paket Peralatan Rumah Tangga yang Disediakan	13 Paket	13.100.000,00
2	15	01	2.06	0004	Penyediaan Bahan Logistik Kantor	Persentase Pelaksanaan Penunjang Urusan Pemeintahan Daerah Kabupaten/Kota	Jumlah Paket Bahan Logistik Kantor yang Disediakan	Persentase Layanan Administrasi Umum Perangkat Daerah	- Kab. Purworejo, Semua Kecamatan, Semua Kel/Desa	100 %	11 Paket	100 %	76.230.000,00	Dana Transfer Umum-Dana Alokasi Umum	Jumlah Paket Bahan Logistik Kantor yang Disediakan	11 Paket	80.100.000,00
2	15	01	2.06	0005	Penyediaan Barang Cetak dan Penggandaan	Persentase Pelaksanaan Penunjang Urusan Pemeintahan Daerah Kabupaten/Kota	Jumlah Paket Barang Cetak dan Penggandaan yang Disediakan	Persentase Layanan Administrasi Umum Perangkat Daerah	- Kab. Purworejo, Semua Kecamatan, Semua Kel/Desa	100 %	7 Paket	100 %	6.500.400,00	Dana Transfer Umum-Dana Alokasi Umum	Jumlah Paket Barang Cetak dan Penggandaan yang Disediakan	7 Paket	11.900.000,00
2	15	01	2.06	0006	Penyediaan Bahan Bacaan dan Peraturan Perundang-undangan	Persentase Pelaksanaan Penunjang Urusan Pemeintahan Daerah Kabupaten/Kota	Jumlah Dokumen Bahan Bacaan dan Peraturan Perundang-undangan yang Disediakan	Persentase Layanan Administrasi Umum Perangkat Daerah	- Kab. Purworejo, Semua Kecamatan, Semua Kel/Desa	100 %	0 Dokumen	100 %	0,00	Dana Transfer Umum-Dana Alokasi Umum	Jumlah Dokumen Bahan Bacaan dan Peraturan Perundang-undangan yang Disediakan	0 Dokumen	1.332.000,00
2	15	01	2.06	0007	Penyediaan Bahan/Material	Persentase Pelaksanaan Penunjang Urusan Pemeintahan Daerah Kabupaten/Kota	Jumlah Paket Bahan/Material yang Disediakan	Persentase Layanan Administrasi Umum Perangkat Daerah	- Kab. Purworejo, Semua Kecamatan, Semua Kel/Desa	100 %	2 Paket	100 %	5.213.500,00	Dana Transfer Umum-Dana Alokasi Umum	Jumlah Paket Bahan/Material yang Disediakan	2 Paket	9.000.000,00
2	15	01	2.06	0009	Penyelenggaraan Rapat Koordinasi dan Konsultasi SKPD	Persentase Pelaksanaan Penunjang Urusan Pemeintahan Daerah Kabupaten/Kota	Jumlah Laporan Penyelenggaraan Rapat Koordinasi dan Konsultasi SKPD	Persentase Layanan Administrasi Umum Perangkat Daerah	- Kab. Purworejo, Semua Kecamatan, Semua Kel/Desa	100 %	12 Laporan	100 %	51.031.000,00	Dana Transfer Umum-Dana Alokasi Umum	Jumlah Laporan Penyelenggaraan Rapat Koordinasi dan Konsultasi SKPD	12 Laporan	181.600.000,00
2	15	01	2.06	0010	Penelausahaan Arsip Dinamis pada SKPD	Persentase Pelaksanaan Penunjang Urusan Pemeintahan Daerah Kabupaten/Kota	Jumlah Dokumen Penelausahaan Arsip Dinamis pada SKPD	Persentase Layanan Administrasi Umum Perangkat Daerah	- Kab. Purworejo, Semua Kecamatan, Semua Kel/Desa	100 %	4 Dokumen	100 %	4.589.500,00	Dana Transfer Umum-Dana Alokasi Umum	Jumlah Dokumen Penelausahaan Arsip Dinamis pada SKPD	4 Dokumen	5.000.000,00
2	15	01	2.07		Pengadaan Barang Milik Daerah Penunjang Urusan Pemeintah Daerah							0,00				0,00	
2	15	01	2.07	0002	Pengadaan Kendaraan Dinas Operasional atau Lapangan	Persentase Pelaksanaan Penunjang Urusan Pemeintahan Daerah Kabupaten/Kota	Jumlah Unit Kendaraan Dinas Operasional atau Lapangan yang Disediakan	Jumlah Laporan Penyediaan Jasa Penunjang Urusan Pemeintahan Daerah	- Kab. Purworejo, Semua Kecamatan, Semua Kel/Desa	100 %	0 Unit	0 jenis	0,00	Dana Transfer Umum-Dana Alokasi Umum	Jumlah Unit Kendaraan Dinas Operasional atau Lapangan yang Disediakan	0 Unit	0,00
2	15	01	2.07	0005	Pengadaan Mebel	Persentase Pelaksanaan Penunjang Urusan Pemeintahan Daerah Kabupaten/Kota	Jumlah Paket Mebel yang Disediakan	Jumlah Laporan Penyediaan Jasa Penunjang Urusan Pemeintahan Daerah	- Kab. Purworejo, Semua Kecamatan, Semua Kel/Desa	100 %	0 Unit	0 jenis	0,00	Dana Transfer Umum-Dana Alokasi Umum	Jumlah Paket Mebel yang Disediakan	0 Unit	0,00
2	15	01	2.08		Penyediaan Jasa Penunjang Urusan Pemeintahan Daerah							170.325.208,00				279.488.256,00	
2	15	01	2.08	0002	Penyediaan Jasa Komunikasi, Sumber Daya Air dan Listrik	Persentase Pelaksanaan Penunjang Urusan Pemeintahan Daerah Kabupaten/Kota	Jumlah Laporan Penyediaan Jasa Komunikasi, Sumber Daya Air dan Listrik yang Disediakan	Jumlah Laporan Penyediaan Jasa Penunjang Urusan Pemeintahan Daerah	- Kab. Purworejo, Semua Kecamatan, Semua Kel/Desa	100 %	12 Laporan	2 laporan	87.000.000,00	Dana Transfer Umum-Dana Alokasi Umum	Jumlah Laporan Penyediaan Jasa Komunikasi, Sumber Daya Air dan Listrik yang Disediakan	12 Laporan	104.280.000,00
2	15	01	2.08	0004	Penyediaan Jasa Pelayanan Umum Kantor	Persentase Pelaksanaan Penunjang Urusan Pemeintahan Daerah Kabupaten/Kota	Jumlah Laporan Penyediaan Jasa Pelayanan Umum Kantor yang Disediakan	Jumlah Laporan Penyediaan Jasa Penunjang Urusan Pemeintahan Daerah	- Kab. Purworejo, Semua Kecamatan, Semua Kel/Desa	100 %	12 Laporan	2 laporan	83.325.208,00	Dana Transfer Umum-Dana Alokasi Umum	Jumlah Laporan Penyediaan Jasa Pelayanan Umum Kantor yang Disediakan	12 Laporan	175.208.256,00
2	15	01	2.09		Pemeliharaan Barang Milik Daerah Penunjang Urusan Pemeintahan Daerah							111.857.000,00				195.293.000,00	
2	15	01	2.09	0001	Penyediaan Jasa Pemeliharaan, Biaya Pemeliharaan, dan Pajak Kendaraan Perorangan Dinas atau Kendaraan Dinas Jabatan												

Kode	Unsur / Bidang Unsur / Program / Kegiatan / Sub Kegiatan	Indikator Kinerja			Rencana Tahun 2024					Catatan Peniling	Prakiraan Maju Rencana Tahun 2025			
		Capaian Program	Keluaran Sub Kegiatan	Hasil Kegiatan	Lokasi Output Kegiatan	Target Capaian Kinerja			Pagu Indikatif (Rp.)		Sumber Dana	Target Capaian Kinerja		Kebutuhan Dana/Pagu Indikatif (Rp.)
						Program	Keluaran Sub Kegiatan	Hasil Kegiatan				Tolok Ukur	Target	
		Persentase Pelaksanaan Penunjang Unsur Pemanintahan Daerah Kabupaten/Kota	Jumlah Kendaraan Perorangan Dinas atau Kendaraan Dinas Jabatan yang Dipelihara dan Dibayarkan Pajaknya	Barang Milik Daerah (BMD) Penunjang Unsur Pemanintahan Daerah yang Dipelihara	- Kab. Purworejo, Semua Kecamatan, Semua Kel/Desa	100 %	7 Unit	3 jenis	58.580.000,00	Dana Transfer Umum-Dana Alokasi Umum	Jumlah Kendaraan Perorangan Dinas atau Kendaraan Dinas Jabatan yang Dipelihara dan Dibayarkan Pajaknya	7 Unit	106.500.000,00	
2	15	01	2.09	0006	Pemeliharaan Peralatan dan Mesin Lainnya									
		Persentase Pelaksanaan Penunjang Unsur Pemanintahan Daerah Kabupaten/Kota	Jumlah Peralatan dan Mesin Lainnya yang Dipelihara	Barang Milik Daerah (BMD) Penunjang Unsur Pemanintahan Daerah yang Dipelihara	- Kab. Purworejo, Semua Kecamatan, Semua Kel/Desa	100 %	24 Unit	3 jenis	16.708.000,00	Dana Transfer Umum-Dana Alokasi Umum	Jumlah Peralatan dan Mesin Lainnya yang Dipelihara	24 Unit	24.553.000,00	
2	15	01	2.09	0009	Pemeliharaan/Rehabilitasi Gedung Kantor dan Bangunan Lainnya									
		Persentase Pelaksanaan Penunjang Unsur Pemanintahan Daerah Kabupaten/Kota	Jumlah Gedung Kantor dan Bangunan Lainnya yang Dipelihara/Direhabilitasi	Barang Milik Daerah (BMD) Penunjang Unsur Pemanintahan Daerah yang Dipelihara	- Kab. Purworejo, Semua Kecamatan, Semua Kel/Desa	100 %	1 Unit	3 jenis	36.569.000,00	Dana Transfer Umum-Dana Alokasi Umum	Jumlah Gedung Kantor dan Bangunan Lainnya yang Dipelihara/Direhabilitasi	1 Unit	64.240.000,00	
2	15	02			PROGRAM PENYELENGGARAAN LALU LINTAS DAN ANGKUTAN JALAN (LLAJ)					22.498.502.936,00			32.816.637.300,00	
2	15	02	2.02		Penyediaan Perlekapan Jalan di Jalan Kabupaten/Kota					16.615.782.140,00			24.800.000.000,00	
2	15	02	2.02	0002	Penyediaan Perlekapan Jalan di Jalan Kabupaten/Kota									
		Persentase Peningkatan Prasarana dan Fasilitas LLAJ yang Tersedia	Jumlah Perlekapan Jalan di Jalan Kabupaten/Kota yang Tersedia	Perlekapan Jalan yang Tersedia	- Kab. Purworejo, Semua Kecamatan, Semua Kel/Desa	62,47 % 7,57 %	368 Unit	4 jenis	9.606.217.900,00	Dana Transfer Umum-Dana Alokasi Umum	Jumlah Perlekapan Jalan di Jalan Kabupaten/Kota yang Tersedia	368 Unit	14.000.000.000,00	
2	15	02	2.02	0003	Rehabilitasi dan Pemeliharaan Prasarana Jalan									
		Persentase Peningkatan Prasarana dan Fasilitas LLAJ yang Tersedia	Jumlah Prasarana Jalan yang Tersehabilitasi dan Terpelihara	Perlekapan Jalan yang Tersedia	- Kab. Purworejo, Semua Kecamatan, Semua Kel/Desa	62,47 % 7,57 %	839 Unit	4 jenis	7.009.564.240,00	Dana Transfer Umum-Dana Alokasi Umum	Jumlah Prasarana Jalan yang Tersehabilitasi dan Terpelihara	839 Unit	10.800.000.000,00	
2	15	02	2.03		Pengelolaan Terminal Penumpang Tipe C					258.637.528,00			622.708.000,00	
2	15	02	2.03	0006	Pengawasan Operasional Terminal Penumpang Tipe C									
		Persentase Peningkatan Prasarana dan Fasilitas LLAJ yang Tersedia	Jumlah Terminal Penumpang Tipe C yang diawasi	Terminal Tipe C yang Terkelola	- Kab. Purworejo, Semua Kecamatan, Semua Kel/Desa	62,47 % 7,57 %	4 Dokumen	100 %	154.265.528,00	Dana Transfer Umum-Dana Alokasi Umum	Jumlah Terminal Penumpang Tipe C yang diawasi	4 Dokumen	365.000.000,00	
2	15	02	2.03	0011	Rehabilitasi dan Pemeliharaan Terminal Tipe C (Fasilitas Utama dan Penunjang)									
		Persentase Peningkatan Prasarana dan Fasilitas LLAJ yang Tersedia	Jumlah Terminal Tipe C (Fasilitas Utama dan Penunjang) yang tersehabilitasi dan terpelihara	Terminal Tipe C yang Terkelola	- Kab. Purworejo, Semua Kecamatan, Semua Kel/Desa	62,47 % 7,57 %	4 Unit	100 %	104.372.000,00	Dana Transfer Umum-Dana Alokasi Umum	Jumlah Terminal Tipe C (Fasilitas Utama dan Penunjang) yang tersehabilitasi dan terpelihara	4 Unit	257.708.000,00	
2	15	02	2.04		Penetapan Izin Penyelenggaraan dan Pembangunan Fasilitas Parkir					4.220.253.654,00			5.094.000.000,00	
2	15	02	2.04	0002	Koordinasi dan Sinkronisasi Pengawasan Pelaksanaan Izin Penyelenggaraan dan Pembangunan Fasilitas Parkir Kewenangan Kabupaten/Kota									
		Persentase Penurunan Angka Kecelakaan Lalu Lintas	Jumlah Laporan Koordinasi dan Sinkronisasi Pengawasan Pelaksanaan Izin Penyelenggaraan dan Terbangunnya Fasilitas Parkir Kewenangan Kabupaten/Kota	Layanan Perparkiran yang Terlibat dan Terkelola Dengan Baik	- Kab. Purworejo, Semua Kecamatan, Semua Kel/Desa	7,57 % 62,47 %	12 Laporan	100 %	4.220.253.654,00	Dana Transfer Umum-Dana Alokasi Umum	Jumlah Laporan Koordinasi dan Sinkronisasi Pengawasan Pelaksanaan Izin Penyelenggaraan dan Terbangunnya Fasilitas Parkir Kewenangan Kabupaten/Kota	12 Laporan	5.094.000.000,00	
2	15	02	2.05		Pengujian Berkala Kendaraan Bermotor					315.112.840,00			480.403.300,00	
2	15	02	2.05	0001	Penyediaan Sarana dan Prasarana Pengujian Berkala Kendaraan Bermotor									
		Persentase Penurunan Jumlah Kecelakaan Lalu Lintas	Jumlah Sarana dan Prasarana Pengujian Berkala Kendaraan Bermotor yang Tersedia	Pengujian Berkala Kendaraan Bermotor yang Terlayani	- Kab. Purworejo, Semua Kecamatan, Semua Kel/Desa	7,57 % 62,47 %	3 Unit	100 %	27.766.900,00	Dana Transfer Umum-Dana Alokasi Umum	Jumlah Sarana dan Prasarana Pengujian Berkala Kendaraan Bermotor yang Tersedia	3 Unit	0,00	
2	15	02	2.05	0003	Registrasi Kendaraan Wajib Uji Berkala Kendaraan Bermotor									
		Persentase Penurunan Jumlah Kecelakaan Lalu Lintas	Jumlah Kendaraan Wajib Uji Berkala Kendaraan Bermotor yang Terdaftar	Pengujian Berkala Kendaraan Bermotor yang Terlayani	- Kab. Purworejo, Semua Kecamatan, Semua Kel/Desa	7,57 % 62,47 %	3100 Unit	100 %	112.687.580,00	Dana Transfer Umum-Dana Alokasi Umum	Jumlah Kendaraan Wajib Uji Berkala Kendaraan Bermotor yang Terdaftar	3100 Unit	210.000.000,00	
2	15	02	2.05	0004	Penyediaan Bukti Lulus Uji Pengujian Berkala Kendaraan Bermotor									
		Persentase Penurunan Jumlah Kecelakaan Lalu Lintas	Jumlah Dokumen Bukti Lulus Uji Pengujian Berkala Kendaraan Bermotor	Pengujian Berkala Kendaraan Bermotor yang Terlayani	- Kab. Purworejo, Semua Kecamatan, Semua Kel/Desa	7,57 % 62,47 %	4000 Dokumen	100 %	100.000.000,00	Dana Transfer Umum-Dana Alokasi Umum	Jumlah Dokumen Bukti Lulus Uji Pengujian Berkala Kendaraan Bermotor	4000 Dokumen	150.000.000,00	
2	15	02	2.05	0005	Sosialisasi Standar Operasional Prosedur Pengujian Berkala Kendaraan Bermotor									

Kode	Unsur / Bidang Unsur / Program / Kegiatan / Sub Kegiatan	Indikator Kinerja			Rencana Tahun 2024						Prakiraan Maju Rencana Tahun 2025							
		Capaian Program	Keluaran Sub Kegiatan	Hasil Kegiatan	Lokasi Output Kegiatan	Target Capaian Kinerja			Pagu Indikatif (Rp.)	Sumber Dana	Catatan Penting	Target Capaian Kinerja		Kebutuhan Dana/Pagu Indikatif (Rp.)				
						Program	Keluaran Sub Kegiatan	Hasil Kegiatan				Tidak Urut	Target					
		Persentase Penurunan Jumlah Kecelakaan Lalu Lintas Persentase Peningkatan Prasarana dan Fasilitas UAJ yang Tersedia	Jumlah Laporan Sosialisasi Standar Operasional Prosedur Pengujian Berkala Kendaraan Bermotor	Pengujian Berkala Kendaraan Bermotor yang Terlayani	-Kab. Purworejo, Semua Kecamatan, Semua Kel/Desa	7.57 % 62.47 %	0 Laporan	100 %	0,00	Dana Transfer Umum-Dana Alokasi Umum		Jumlah Laporan Sosialisasi Standar Operasional Prosedur Pengujian Berkala Kendaraan Bermotor	0 Laporan	13.803.300,00				
2	15	02	2.05	0007	Pemeliharaan Sarana dan Prasarana Pengujian Berkala Kendaraan Bermotor													
		Persentase Penurunan Jumlah Kecelakaan Lalu Lintas Persentase Peningkatan Prasarana dan Fasilitas UAJ yang Tersedia	Jumlah Sarana dan Prasarana Pengujian Berkala Kendaraan Bermotor yang Terpelihara	Pengujian Berkala Kendaraan Bermotor yang Terlayani	-Kab. Purworejo, Semua Kecamatan, Semua Kel/Desa	7.57 % 62.47 %	30 Unit	100 %	58.324.000,00	Dana Transfer Umum-Dana Alokasi Umum		Jumlah Sarana dan Prasarana Pengujian Berkala Kendaraan Bermotor yang Terpelihara	30 Unit	62.000.000,00				
2	15	02	2.05	0008	Koordinasi Penyelenggaraan Pengujian Berkala Kendaraan Bermotor													
		Persentase Penurunan Jumlah Kecelakaan Lalu Lintas Persentase Peningkatan Prasarana dan Fasilitas UAJ yang Tersedia	Jumlah Laporan Koordinasi Penyelenggaraan Pengujian Berkala Kendaraan Bermotor	Pengujian Berkala Kendaraan Bermotor yang Terlayani	-Kab. Purworejo, Semua Kecamatan, Semua Kel/Desa	7.57 % 62.47 %	10 Laporan	100 %	16.334.360,00	Dana Transfer Umum-Dana Alokasi Umum		Jumlah Laporan Koordinasi Penyelenggaraan Pengujian Berkala Kendaraan Bermotor	10 Laporan	44.600.000,00				
2	15	02	2.06		Pelaksanaan Manajemen dan Rekayasa Lalu Lintas untuk Jaringan Jalan Kabupaten/Kota										881.842.794,00			1.553.800.000,00
2	15	02	2.06	0004	Pengawasan dan Pengendalian Efektivitas Pelaksanaan Kebijakan untuk Jalan Kabupaten/Kota													
		Persentase Penurunan Jumlah Kecelakaan Lalu Lintas Persentase Peningkatan Prasarana dan Fasilitas UAJ yang Tersedia	Jumlah Laporan Pengawasan dan Pengendalian Efektivitas Pelaksanaan Kebijakan untuk Jalan Kabupaten/Kota	Manajemen dan Rekayasa Lalu Lintas yang Dilaksanakan	-Kab. Purworejo, Semua Kecamatan, Semua Kel/Desa	7.57 % 62.47 %	12 Laporan	4 laporan	760.904.094,00	Dana Transfer Umum-Dana Alokasi Umum		Jumlah Laporan Pengawasan dan Pengendalian Efektivitas Pelaksanaan Kebijakan untuk Jalan Kabupaten/Kota	12 Laporan	1.510.300.000,00				
2	15	02	2.06	0015	Forum Lalu Lintas dan Angkutan Jalan untuk Jaringan Jalan Kabupaten/Kota													
		Persentase Penurunan Jumlah Kecelakaan Lalu Lintas Persentase Peningkatan Prasarana dan Fasilitas UAJ yang Tersedia	Jumlah laporan Forum Lalu Lintas dan Angkutan Jalan untuk Jaringan Jalan Kabupaten/Kota	Manajemen dan Rekayasa Lalu Lintas yang Dilaksanakan	-Kab. Purworejo, Semua Kecamatan, Semua Kel/Desa	7.57 % 62.47 %	7 Laporan	4 laporan	8.557.200,00	Dana Transfer Umum-Dana Alokasi Umum		Jumlah laporan Forum Lalu Lintas dan Angkutan Jalan untuk Jaringan Jalan Kabupaten/Kota	7 Laporan	12.900.000,00				
2	15	02	2.06	0016	Pengadaan dan Pemasangan Perengkapan Jalan dalam rangka Manajemen dan Rekayasa Lalu Lintas													
		Persentase Penurunan Jumlah Kecelakaan Lalu Lintas Persentase Peningkatan Prasarana dan Fasilitas UAJ yang Tersedia	Jumlah Perengkapan Jalan dalam Rangka Manajemen dan Rekayasa Lalu Lintas yang dilaksanakan pengadaan dan Pemasangan	Manajemen dan Rekayasa Lalu Lintas yang Dilaksanakan	-Kab. Purworejo, Semua Kecamatan, Semua Kel/Desa	7.57 % 62.47 %	4 Dokumen	4 laporan	82.551.100,00	Dana Transfer Umum-Dana Alokasi Umum		Jumlah Perengkapan Jalan dalam Rangka Manajemen dan Rekayasa Lalu Lintas yang dilaksanakan pengadaan dan Pemasangan	4 Dokumen	0,00				
2	15	02	2.06	0017	Penataan Manajemen dan Rekayasa Lalu Lintas untuk Jaringan Jalan Kabupaten/Kota													
		Persentase Penurunan Jumlah Kecelakaan Lalu Lintas Persentase Peningkatan Prasarana dan Fasilitas UAJ yang Tersedia	Jumlah laporan pelaksanaan Penataan Manajemen dan Rekayasa Lalu Lintas Untuk Jaringan Jalan Kabupaten/Provinsi	Manajemen dan Rekayasa Lalu Lintas yang Dilaksanakan	-Kab. Purworejo, Semua Kecamatan, Semua Kel/Desa	7.57 % 62.47 %	2 Laporan	4 laporan	29.830.400,00	Dana Transfer Umum-Dana Alokasi Umum		Jumlah laporan pelaksanaan Penataan Manajemen dan Rekayasa Lalu Lintas Untuk Jaringan Jalan Kabupaten/Provinsi	2 Laporan	30.600.000,00				
2	15	02	2.07		Persetujuan Hasil Analisis Dampak Lalu Lintas (Andalalin) untuk Jalan Kabupaten/Kota										9.700.000,00			12.900.000,00
2	15	02	2.07	0006	Pengawasan Pelaksanaan Rekomendasi Persetujuan Teknis Andalalin													
		Persentase Penurunan Jumlah Kecelakaan Lalu Lintas	Jumlah laporan Rekomendasi Persetujuan Teknis Andalalin yang terawasi	Hasil Analisis Dampak Lalu Lintas (Andalalin) untuk Jalan Kabupaten/Kota yang Disetujui	-Kab. Purworejo, Semua Kecamatan, Semua Kel/Desa	7.57 %	3 Laporan	1 laporan	9.700.000,00	Dana Transfer Umum-Dana Alokasi Umum		Jumlah laporan Rekomendasi Persetujuan Teknis Andalalin yang terawasi	3 Laporan	12.900.000,00				
2	15	02	2.09		Penyediaan Angkutan Umum untuk Jasa Angkutan Orang dan/atau Barang Antar Kota dalam 1 (Satu) Daerah Kabupaten/Kota										174.971.700,00			211.126.000,00
2	15	02	2.09	0002	Pengendalian dan Pengawasan Ketersediaan Angkutan Umum untuk Jasa Angkutan Orang dan/atau Barang Antar Kota dalam 1 (Satu) Kabupaten/Kota													
		Persentase Peningkatan Prasarana dan Fasilitas UAJ yang Tersedia	Jumlah Laporan Pengendalian dan Pengawasan Ketersediaan Angkutan Umum untuk Jasa Angkutan Orang dan/atau Barang Antar Kota dalam 1 (Satu) Kabupaten/Kota	Angkutan Umum untuk Jasa Angkutan Orang dan/atau Barang yang Tersedia	-Kab. Purworejo, Semua Kecamatan, Semua Kel/Desa	62.47 %	12 Laporan	2 jenis	65.409.100,00	Dana Transfer Umum-Dana Alokasi Umum		Jumlah Laporan Pengendalian dan Pengawasan Ketersediaan Angkutan Umum untuk Jasa Angkutan Orang dan/atau Barang Antar Kota dalam 1 (Satu) Kabupaten/Kota	12 Laporan	75.926.000,00				
2	15	02	2.09	0003	Penyediaan Angkutan Umum untuk Jasa Angkutan Orang dan/atau Barang Antar Kota dalam 1 (Satu) Daerah Kabupaten/Kota													
		Persentase Peningkatan Prasarana dan Fasilitas UAJ yang Tersedia	Jumlah Amada Angkutan Umum untuk Jasa Angkutan Orang dan/atau Barang Antar Kota dalam 1 (Satu) Daerah Kabupaten/Kota yang Tersedia	Angkutan Umum untuk Jasa Angkutan Orang dan/atau Barang yang Tersedia	-Kab. Purworejo, Semua Kecamatan, Semua Kel/Desa	62.47 %	8 Unit	2 jenis	109.562.600,00	Dana Transfer Umum-Dana Alokasi Umum		Jumlah Amada Angkutan Umum untuk Jasa Angkutan Orang dan/atau Barang Antar Kota dalam 1 (Satu) Daerah Kabupaten/Kota yang Tersedia	8 Unit	135.200.000,00				
2	15	02	2.14		Penetapan Izin Penyelenggaraan Angkutan Orang dalam Trayek Lintas Daerah Kabupaten/Kota dalam 1 (Satu) Daerah Kabupaten/Kota										22.202.280,00			41.700.000,00
2	15	02	2.14	0002	Koordinasi dan Sinkronisasi Pengawasan Pelaksanaan Izin Penyelenggaraan Angkutan Orang dalam Trayek Kewenangan Kabupaten/Kota													

Kode	Unsur / Bidang Unsur / Program / Kegiatan / Sub Kegiatan	Indikator Kinerja			Rencana Tahun 2024					Catatan Penting	Prakiraan Maju Rencana Tahun 2025			
		Capaian Program	Keluaran Sub Kegiatan	Hasil Kegiatan	Lokasi Output Kegiatan	Target Capaian Kinerja			Pagu Indikatif (Rp.)		Sumber Dana	Target Capaian Kinerja		Kebutuhan Dana/Pagu Indikatif (Rp.)
						Program	Keluaran Sub Kegiatan	Hasil Kegiatan				Tolok Ukur	Target	
		Persentase Peningkatan Prasarana dan Fasilitas LAJ yang Tersedia	Jumlah Laporan Koordinasi dan Sinkronisasi Pengawasan Pelaksanaan Izin Penyelenggaraan Angkutan Orang dalam Trayek Kewenangan Kabupaten/Kota	Izin Penyelenggaraan Angkutan Orang dalam Trayek Daerah Kabupaten/Kota yang Diterbitkan	- Kab. Purworejo, Semua Kecamatan, Semua Kel/Desa	62,47 %	12 Laporan	1 jenis	22.202.280,00	Dana Transfer Umum-Dana Alokasi Umum		Jumlah Laporan Koordinasi dan Sinkronisasi Pengawasan Pelaksanaan Izin Penyelenggaraan Angkutan Orang dalam Trayek Kewenangan Kabupaten/Kota	12 Laporan	41.700.000,00
TOTAL									27.541.248.419,00				38.636.650.556,00	

Program dan Kegiatan Perangkat Daerah
Kab. Purworejo
Tahun 2024

Unit Organisasi : 2.16.2.20.2.21.04.0000 DINAS KOMUNIKASI, INFORMATIKA, STATISTIK DAN PERSANDIAN
Sub Unit Organisasi : 2.16.2.20.2.21.04.0000 DINAS KOMUNIKASI, INFORMATIKA, STATISTIK DAN PERSANDIAN

Kode	Usunan / Bidang Usunan / Program / Kegiatan / Sub Kegiatan	Indikator Kinerja			Rencana Tahun 2024					Catatan Penting	Prakiraan Meju Rencana Tahun 2025					
		Capaian Program	Keluaran Sub Kegiatan	Hasil Kegiatan	Lokasi Output Kegiatan	Target Capaian Kinerja			Pagu Indikatif (Rp.)		Sumber Dana	Target Capaian Kinerja		Kebutuhan Dana/Pagu Indikatif (Rp.)		
						Program	Keluaran Sub Kegiatan	Hasil Kegiatan				Tolok Ukur	Target			
	DINAS KOMUNIKASI, INFORMATIKA, STATISTIK DAN PERSANDIAN									9.164.780.462,00				10.759.114.274,00		
2	URUSAN PEMERINTAHAN WAJIB YANG TIDAK BERKAITAN DENGAN PELAYANAN DASAR									9.164.780.462,00				10.759.114.274,00		
2	16	URUSAN PEMERINTAHAN BIDANG KOMUNIKASI DAN INFORMATIKA								8.863.510.862,00				10.427.717.214,00		
2	16	01	PROGRAM PENUNJANG URUSAN PEMERINTAHAN DAERAH KABUPATEN							3.303.607.614,00				3.793.699.285,00		
2	16	01	2.01	Perencanaan, Penganggaran, dan Evaluasi Kinerja Perangkat Daerah						83.083.000,00				91.393.000,00		
2	16	01	2.01	0001	Penyusunan Dokumen Perencanaan Perangkat Daerah											
					Persentase Pelaksanaan Penunjang Usunan Pemerintahan Daerah Kabupaten	Jumlah Dokumen Perencanaan Perangkat Daerah	Jumlah Dokumen Perencanaan, Penganggaran, dan Evaluasi Kinerja Perangkat Daerah	-Kab. Purworejo, Semua Kecamatan, Semua Kel/Desa	100 %	15 Dokumen	7 Dokumen	75.423.800,00	Dana Transfer Umum-Dana Alokasi Umum	Jumlah Dokumen Perencanaan Perangkat Daerah	15 Dokumen	82.967.000,00
2	16	01	2.01	0002	Koordinasi dan Penyusunan Dokumen RKA-SKPD											
					Persentase Pelaksanaan Penunjang Usunan Pemerintahan Daerah Kabupaten	Jumlah Dokumen RKA-SKPD dan Laporan Hasil Koordinasi Penyusunan Dokumen RKA-SKPD	Jumlah Dokumen Perencanaan, Penganggaran, dan Evaluasi Kinerja Perangkat Daerah	-Kab. Purworejo, Semua Kecamatan, Semua Kel/Desa	100 %	1 Dokumen	7 Dokumen	1.268.000,00	Dana Transfer Umum-Dana Alokasi Umum	Jumlah Dokumen RKA-SKPD dan Laporan Hasil Koordinasi Penyusunan Dokumen RKA-SKPD	1 Dokumen	1.394.800,00
2	16	01	2.01	0003	Koordinasi dan Penyusunan Dokumen Perubahan RKA-SKPD											
					Persentase Pelaksanaan Penunjang Usunan Pemerintahan Daerah Kabupaten	Jumlah Dokumen Perubahan RKA-SKPD dan Laporan Hasil Koordinasi Penyusunan Dokumen Perubahan RKA-SKPD	Jumlah Dokumen Perencanaan, Penganggaran, dan Evaluasi Kinerja Perangkat Daerah	-Kab. Purworejo, Semua Kecamatan, Semua Kel/Desa	100 %	1 Dokumen	7 Dokumen	1.268.000,00	Dana Transfer Umum-Dana Alokasi Umum	Jumlah Dokumen Perubahan RKA-SKPD dan Laporan Hasil Koordinasi Penyusunan Dokumen Perubahan RKA-SKPD	1 Dokumen	1.394.800,00
2	16	01	2.01	0004	Koordinasi dan Penyusunan DPA-SKPD											
					Persentase Pelaksanaan Penunjang Usunan Pemerintahan Daerah Kabupaten	Jumlah Dokumen DPA-SKPD dan Laporan Hasil Koordinasi Penyusunan Dokumen DPA-SKPD	Jumlah Dokumen Perencanaan, Penganggaran, dan Evaluasi Kinerja Perangkat Daerah	-Kab. Purworejo, Semua Kecamatan, Semua Kel/Desa	100 %	1 Dokumen	7 Dokumen	1.280.000,00	Dana Transfer Umum-Dana Alokasi Umum	Jumlah Dokumen DPA-SKPD dan Laporan Hasil Koordinasi Penyusunan Dokumen DPA-SKPD	1 Dokumen	1.408.000,00
2	16	01	2.01	0005	Koordinasi dan Penyusunan Perubahan DPA- SKPD											
					Persentase Pelaksanaan Penunjang Usunan Pemerintahan Daerah Kabupaten	Jumlah Dokumen Perubahan DPA-SKPD dan Laporan Hasil Koordinasi Penyusunan Dokumen Perubahan DPA-SKPD	Jumlah Dokumen Perencanaan, Penganggaran, dan Evaluasi Kinerja Perangkat Daerah	-Kab. Purworejo, Semua Kecamatan, Semua Kel/Desa	100 %	1 Dokumen	7 Dokumen	1.280.000,00	Dana Transfer Umum-Dana Alokasi Umum	Jumlah Dokumen Perubahan DPA-SKPD dan Laporan Hasil Koordinasi Penyusunan Dokumen Perubahan DPA-SKPD	1 Dokumen	1.408.000,00
2	16	01	2.01	0006	Koordinasi dan Penyusunan Laporan Capaian Kinerja dan Ikhtisar Realisasi Kinerja SKPD											
					Persentase Pelaksanaan Penunjang Usunan Pemerintahan Daerah Kabupaten	Jumlah Laporan Capaian Kinerja dan Ikhtisar Realisasi Kinerja SKPD dan Laporan Hasil Koordinasi Penyusunan Laporan Capaian Kinerja dan Ikhtisar Realisasi Kinerja SKPD	Jumlah Dokumen Perencanaan, Penganggaran, dan Evaluasi Kinerja Perangkat Daerah	-Kab. Purworejo, Semua Kecamatan, Semua Kel/Desa	100 %	16 Laporan	7 Dokumen	1.264.000,00	Dana Transfer Umum-Dana Alokasi Umum	Jumlah Laporan Capaian Kinerja dan Ikhtisar Realisasi Kinerja SKPD dan Laporan Hasil Koordinasi Penyusunan Laporan Capaian Kinerja dan Ikhtisar Realisasi Kinerja SKPD	16 Laporan	1.390.400,00
2	16	01	2.01	0007	Evaluasi Kinerja Perangkat Daerah											
					Persentase Pelaksanaan Penunjang Usunan Pemerintahan Daerah Kabupaten	Jumlah Laporan Evaluasi Kinerja Perangkat Daerah	Jumlah Dokumen Perencanaan, Penganggaran, dan Evaluasi Kinerja Perangkat Daerah	-Kab. Purworejo, Semua Kecamatan, Semua Kel/Desa	100 %	6 Laporan	7 Dokumen	1.299.200,00	Dana Transfer Umum-Dana Alokasi Umum	Jumlah Laporan Evaluasi Kinerja Perangkat Daerah	6 Laporan	1.430.000,00
2	16	01	2.02		Administrasi Keuangan Perangkat Daerah											
2	16	01	2.02	0001	Penyediaan Gaji dan Tunjangan ASN											
					Persentase Pelaksanaan Penunjang Usunan Pemerintahan Daerah Kabupaten	Jumlah Orang yang Menerima Gaji dan Tunjangan ASN	Persentase Layanan Administrasi Keuangan Perangkat Daerah	-Kab. Purworejo, Semua Kecamatan, Semua Kel/Desa	100 %	27 Orang/bulan	100 %	2.857.283.714,00	Dana Transfer Umum-Dana Alokasi Umum	Jumlah Orang yang Menerima Gaji dan Tunjangan ASN	27 Orang/bulan	3.079.751.085,00
2	16	01	2.02	0005	Koordinasi dan Penyusunan Laporan Keuangan Akhir Tahun SKPD											
					Persentase Pelaksanaan Penunjang Usunan Pemerintahan Daerah Kabupaten	Jumlah Laporan Keuangan Akhir Tahun SKPD dan Laporan Hasil Koordinasi Penyusunan Laporan Keuangan Akhir Tahun SKPD	Persentase Layanan Administrasi Keuangan Perangkat Daerah	-Kab. Purworejo, Semua Kecamatan, Semua Kel/Desa	100 %	6 Laporan	100 %	1.296.000,00	Dana Transfer Umum-Dana Alokasi Umum	Jumlah Laporan Keuangan Akhir Tahun SKPD dan Laporan Hasil Koordinasi Penyusunan Laporan Keuangan Akhir Tahun SKPD	6 Laporan	1.425.600,00
2	16	01	2.02	0007	Koordinasi dan Penyusunan Laporan Keuangan Bulanan/ Triwulanan/ Semesteran SKPD											
					Persentase Pelaksanaan Penunjang Usunan Pemerintahan Daerah Kabupaten	Jumlah Laporan Keuangan Bulanan/ Triwulanan/ Semesteran SKPD dan Laporan Koordinasi Penyusunan Laporan Keuangan Bulanan/Triwulanan/Semesteran SKPD	Persentase Layanan Administrasi Keuangan Perangkat Daerah	-Kab. Purworejo, Semua Kecamatan, Semua Kel/Desa	100 %	26 Laporan	100 %	1.272.000,00	Dana Transfer Umum-Dana Alokasi Umum	Jumlah Laporan Keuangan Bulanan/ Triwulanan/ Semesteran SKPD dan Laporan Koordinasi Penyusunan Laporan Keuangan Bulanan/Triwulanan/Semesteran SKPD	26 Laporan	1.400.000,00
2	16	01	2.05		Administrasi Kependidikan Perangkat Daerah											
											0,00			222.987.600,00		

Kode	Unsur / Bidang Usuran / Program / Kegiatan / Sub Kegiatan	Indikator Kinerja			Rencana Tahun 2024					Catatan Peniling	Prakiraan Maju Rencana Tahun 2025							
		Capaian Program	Keluaran Sub Kegiatan	Hasil Kegiatan	Lokasi Output Kegiatan	Target Capaian Kinerja			Pagu Indikatif (Rp.)		Sumber Dana	Target Capaian Kinerja		Kebutuhan Dana/Pagu Indikatif (Rp.)				
						Program	Keluaran Sub Kegiatan	Hasil Kegiatan				Tolok Ukur	Target					
2	16	01	2.05	0010	Sosialisasi Peraturan Perundang-Undangan													
					Persentase Pelaksanaan Penunjang Usuran Pemeintah Daerah Kabupaten	Jumlah Orang yang Mengikuti Sosialisasi Peraturan Perundang-Undangan	Persentase Layanan Administrasi Kepegawaian Perangkat Daerah	- Kab. Purworejo, Semua Kecamatan, Semua Kel/Desa	100 %	0 Orang	0 %	0,00	Dana Transfer Umum-Dana Alokasi Umum	Jumlah Orang yang Mengikuti Sosialisasi Peraturan Perundang-Undangan	0 Orang	222.987.600,00		
2	16	01	2.06		Administrasi Umum Perangkat Daerah						124.586.000,00							137.045.000,00
2	16	01	2.06	0009	Penyelenggaraan Rapat Koordinasi dan Konsultasi SKPD													
					Persentase Pelaksanaan Penunjang Usuran Pemeintah Daerah Kabupaten	Jumlah Laporan Penyelenggaraan Rapat Koordinasi dan Konsultasi SKPD	Persentase Layanan Administrasi Umum Perangkat Daerah	- Kab. Purworejo, Semua Kecamatan, Semua Kel/Desa	100 %	12 Laporan	100 %	124.586.000,00	Dana Transfer Umum-Dana Alokasi Umum	Jumlah Laporan Penyelenggaraan Rapat Koordinasi dan Konsultasi SKPD	12 Laporan	137.045.000,00		
2	16	01	2.08		Penyediaan Jasa Penunjang Usuran Pemeintah Daerah						77.111.900,00							84.824.500,00
2	16	01	2.08	0001	Penyediaan Jasa Surat Menyurat													
					Persentase Pelaksanaan Penunjang Usuran Pemeintah Daerah Kabupaten	Jumlah Laporan Penyediaan Jasa Surat Menyurat	Jumlah Laporan Penyediaan Jasa Penunjang Usuran Pemeintah Daerah	- Kab. Purworejo, Semua Kecamatan, Semua Kel/Desa	100 %	12 Laporan	3 Laporan 3 Laporan	20.858.300,00	Dana Transfer Umum-Dana Alokasi Umum	Jumlah Laporan Penyediaan Jasa Surat Menyurat	12 Laporan	22.945.000,00		
2	16	01	2.08	0002	Penyediaan Jasa Komunikasi, Sumber Daya Air dan Listrik													
					Persentase Pelaksanaan Penunjang Usuran Pemeintah Daerah Kabupaten	Jumlah Laporan Penyediaan Jasa Komunikasi, Sumber Daya Air dan Listrik yang Disediakan	Jumlah Laporan Penyediaan Jasa Penunjang Usuran Pemeintah Daerah	- Kab. Purworejo, Semua Kecamatan, Semua Kel/Desa	100 %	12 Laporan	3 Laporan 3 Laporan	8.868.600,00	Dana Transfer Umum-Dana Alokasi Umum	Jumlah Laporan Penyediaan Jasa Komunikasi, Sumber Daya Air dan Listrik yang Disediakan	12 Laporan	9.756.000,00		
2	16	01	2.08	0004	Penyediaan Jasa Pelayanan Umum Kantor													
					Persentase Pelaksanaan Penunjang Usuran Pemeintah Daerah Kabupaten	Jumlah Laporan Penyediaan Jasa Pelayanan Umum Kantor yang Disediakan	Jumlah Laporan Penyediaan Jasa Penunjang Usuran Pemeintah Daerah	- Kab. Purworejo, Semua Kecamatan, Semua Kel/Desa	100 %	12 Laporan	3 Laporan 3 Laporan	47.385.000,00	Dana Transfer Umum-Dana Alokasi Umum	Jumlah Laporan Penyediaan Jasa Pelayanan Umum Kantor yang Disediakan	12 Laporan	52.123.500,00		
2	16	01	2.09		Pemeliharaan Barang Milik Daerah Penunjang Usuran Pemeintah Daerah						158.975.000,00							174.872.500,00
2	16	01	2.09	0002	Penyediaan Jasa Pemeliharaan, Biaya Pemeliharaan, Pajak dan Perizinan Kendaraan Dinas Operasional atau Lapangan													
					Persentase Layanan Publik yang Diselenggarakan secara Online dan Terintegrasi	Jumlah Kendaraan Dinas Operasional atau Lapangan yang Dipelihara dan dibayarkan Pajak dan Perizinannya	Barang Milik Daerah (BMD) Penunjang Usuran Pemeintah Daerah yang Dipelihara	- Kab. Purworejo, Semua Kecamatan, Semua Kel/Desa	100 %	8 Unit	2 Jenis	93.460.000,00	Dana Transfer Umum-Dana Alokasi Umum	Jumlah Kendaraan Dinas Operasional atau Lapangan yang Dipelihara dan dibayarkan Pajak dan Perizinannya	8 Unit	102.806.000,00		
2	16	01	2.09	0006	Pemeliharaan Peralatan dan Mesin Lainnya													
					Persentase Pelaksanaan Penunjang Usuran Pemeintah Daerah Kabupaten	Jumlah Peralatan dan Mesin Lainnya yang Dipelihara	Barang Milik Daerah (BMD) Penunjang Usuran Pemeintah Daerah yang Dipelihara	- Kab. Purworejo, Semua Kecamatan, Semua Kel/Desa	100 %	227 Unit	2 Jenis	65.515.000,00	Dana Transfer Umum-Dana Alokasi Umum	Jumlah Peralatan dan Mesin Lainnya yang Dipelihara	227 Unit	72.066.500,00		
2	16	02			PROGRAM PENGELOLAAN INFORMASI DAN KOMUNIKASI PUBLIK						1.078.099.108,00							1.645.117.419,00
2	16	02	2.01		Pengelolaan Informasi dan Komunikasi Publik Pemeintah Daerah Kabupaten/Kota						1.078.099.108,00							1.645.117.419,00
2	16	02	2.01	0001	Perumusan Kebijakan Teknis Bidang Informasi dan Komunikasi Publik													
					Persentase Layanan Publik yang Diselenggarakan secara Online dan Terintegrasi	Jumlah Dokumen Hasil Perumusan Kebijakan Teknis Bidang Informasi dan Komunikasi Publik	Persentase Layanan Publik yang Diselenggarakan secara Online dan Terintegrasi	- Kab. Purworejo, Semua Kecamatan, Semua Kel/Desa	100 %	0 Dokumen	100 %	0,00	Dana Transfer Umum-Dana Alokasi Umum	Jumlah Dokumen Hasil Perumusan Kebijakan Teknis Bidang Informasi dan Komunikasi Publik	0 Dokumen	15.117.419,00		
2	16	02	2.01	0002	Monitoring Opini dan Aspirasi Publik													
					Persentase Layanan Publik yang Diselenggarakan secara Online dan Terintegrasi	Jumlah Dokumen Hasil Monitoring Opini dan Aspirasi Publik	Persentase Layanan Publik yang Diselenggarakan secara Online dan Terintegrasi	- Kab. Purworejo, Semua Kecamatan, Semua Kel/Desa	100 %	1 Dokumen	100 %	250.000.000,00	Dana Transfer Umum-Dana Alokasi Umum	Jumlah Dokumen Hasil Monitoring Opini dan Aspirasi Publik	1 Dokumen	275.000.000,00		
2	16	02	2.01	0004	Pengelolaan Konten dan Perencanaan Media Komunikasi Publik													
					Persentase Layanan Publik yang Diselenggarakan secara Online dan Terintegrasi	Jumlah Dokumen Hasil Pengelolaan Konten dan Perencanaan Media Komunikasi Publik	Persentase Layanan Publik yang Diselenggarakan secara Online dan Terintegrasi	- Kab. Purworejo, Semua Kecamatan, Semua Kel/Desa	100 %	1 Dokumen	100 %	67.835.000,00	Dana Transfer Umum-Dana Alokasi Umum	Jumlah Dokumen Hasil Pengelolaan Konten dan Perencanaan Media Komunikasi Publik	1 Dokumen	165.000.000,00		
2	16	02	2.01	0005	Pengelolaan Media Komunikasi Publik													
					Persentase Layanan Publik yang Diselenggarakan secara Online dan Terintegrasi	Jumlah Dokumen Hasil Pelaksanaan Pengelolaan Media Komunikasi Publik	Persentase Layanan Publik yang Diselenggarakan secara Online dan Terintegrasi	- Kab. Purworejo, Semua Kecamatan, Semua Kel/Desa	100 %	1 Dokumen	100 %	398.081.000,00	Dana Transfer Umum-Dana Alokasi Umum	Jumlah Dokumen Hasil Pelaksanaan Pengelolaan Media Komunikasi Publik	1 Dokumen	440.000.000,00		
2	16	02	2.01	0006	Pelayanan Informasi Publik													

Kode	Unsur / Bidang Unsur / Program / Kegiatan / Sub Kegiatan	Indikator Kinerja			Rencana Tahun 2024					Catatan Penting	Prakiraan Maju Rencana Tahun 2025			
		Capaian Program	Keluaran Sub Kegiatan	Hasil Kegiatan	Lokasi Output Kegiatan	Target Capaian Kinerja			Pagu Indikatif (Rp.)		Sumber Dana	Target Capaian Kinerja		Kebutuhan Dana/Pagu Indikatif (Rp.)
						Program	Keluaran Sub Kegiatan	Hasil Kegiatan				Tolok Ukur	Target	
		Persentase Layanan Publik yang Diselenggarakan secara Online dan Terintegrasi	Jumlah Dokumen Hasil Pelayanan Informasi Publik	Persentase Layanan Publik yang Diselenggarakan secara Online dan Terintegrasi	-Kab. Purworejo, Semua Kecamatan, Semua Kel/Desa	100 %	1 Dokumen	100 %	85.600.000,00	Dana Transfer Umum-Dana Alokasi Umum		Jumlah Dokumen Hasil Pelayanan Informasi Publik	1 Dokumen	110.000.000,00
2	16	02	2.01	0011	Penguatan Tata Kelola Komisi Informasi di Daerah									
		Persentase Layanan Publik yang Diselenggarakan secara Online dan Terintegrasi	Jumlah Dokumen Hasil Penguatan Tata Kelola Komisi Informasi di Daerah	Persentase Layanan Publik yang Diselenggarakan secara Online dan Terintegrasi	-Kab. Purworejo, Semua Kecamatan, Semua Kel/Desa	100 %	0 Dokumen	100 %	0,00	Dana Transfer Umum-Dana Alokasi Umum		Jumlah Dokumen Hasil Penguatan Tata Kelola Komisi Informasi di Daerah	0 Dokumen	55.000.000,00
2	16	02	2.01	0012	Penyelenggaraan Hubungan Masyarakat, Media dan Kermitraan Komunitas									
		Persentase Layanan Publik yang Diselenggarakan secara Online dan Terintegrasi	Jumlah Dokumen Kermitraan dengan Masyarakat, Media dan Komunitas dalam Mendiseminasikan Informasi Program atau Kebijakan	Persentase Layanan Publik yang Diselenggarakan secara Online dan Terintegrasi	-Kab. Purworejo, Semua Kecamatan, Semua Kel/Desa	100 %	1 Dokumen	100 %	276.583.108,00	Dana Transfer Umum-Dana Alokasi Umum		Jumlah Dokumen Kermitraan dengan Masyarakat, Media dan Komunitas dalam Mendiseminasikan Informasi Program atau Kebijakan	1 Dokumen	385.000.000,00
2	16	02	2.01	0013	Penyediaan/Pengadaan Sarana dan Prasarana Pendukung Informasi dan Komunikasi Publik Pemerintah Daerah Kabupaten/Kota									
		Persentase Layanan Publik yang Diselenggarakan secara Online dan Terintegrasi	Jumlah Sarana dan Prasarana Pendukung Informasi dan Komunikasi Publik Pemerintah Daerah Kabupaten/Kota	Persentase Layanan Publik yang Diselenggarakan secara Online dan Terintegrasi	-Kab. Purworejo, Semua Kecamatan, Semua Kel/Desa	100 %	0 Unit	100 %	0,00	Dana Transfer Umum-Dana Alokasi Umum		Jumlah Sarana dan Prasarana Pendukung Informasi dan Komunikasi Publik Pemerintah Daerah Kabupaten/Kota	0 Unit	200.000.000,00
2	16	03			PROGRAM PENGELOLAAN APLIKASI INFORMATIKA				4.481.804.140,00					4.988.900.510,00
2	16	03	2.01		Pengelolaan Nama Domain yang Telah Diletakkan oleh Pemerintah Pusat dan Sub Domain di Lingkup Pemerintah Daerah Kabupaten/Kota				3.902.949.400,00					4.293.245.000,00
2	16	03	2.01	0003	Penyelenggaraan Sistem Jaringan Intra Pemerintah Daerah									
		Persentase Kegiatan (Event) Perangkat Daerah dan Pelayanan Publik pada Pemerintah Daerah yang Dimanfaatkan secara Daring dengan Memanfaatkan Domain dan Sub Domain Instansi Penyelenggara Negara	Jumlah Sistem Jaringan Intra Pemerintah Daerah	Persentase Kegiatan (Event) Perangkat Daerah dan Pelayanan Publik pada Pemerintah Daerah yang Dimanfaatkan secara Daring dengan Memanfaatkan Domain dan Sub Domain Instansi Penyelenggara Negara	-Kab. Purworejo, Semua Kecamatan, Semua Kel/Desa	100 %	186 Unit	100 %	3.902.949.400,00	Dana Transfer Umum-Dana Alokasi Umum		Jumlah Sistem Jaringan Intra Pemerintah Daerah	186 Unit	4.293.245.000,00
2	16	03	2.02		Pengelolaan E-government di Lingkup Pemerintah Daerah Kabupaten/Kota				578.854.740,00					695.655.510,00
2	16	03	2.02	0001	Penatalaksanaan dan Pengawasan E-government dalam Penyelenggaraan Pemerintahan Daerah Kabupaten/Kota									
		Persentase Organisasi Perangkat Daerah (OPD) yang Terhubung dengan Akses Internet yang Disediakan	Jumlah Dokumen Hasil Penatalaksanaan dan Pengawasan E-Government dalam Penyelenggaraan Pemerintahan Daerah Kabupaten/Kota	Persentase Organisasi Perangkat Daerah (OPD) yang Terhubung dengan Akses Internet yang Disediakan	-Kab. Purworejo, Semua Kecamatan, Semua Kel/Desa	100 %	1 Dokumen	100 %	38.144.640,00	Dana Transfer Umum-Dana Alokasi Umum		Jumlah Dokumen Hasil Penatalaksanaan dan Pengawasan E-Government dalam Penyelenggaraan Pemerintahan Daerah Kabupaten/Kota	1 Dokumen	82.500.000,00
2	16	03	2.02	0007	Pengembangan Aplikasi dan Proses Bisnis Pemerintahan Berbasis Elektronik									
		Persentase Organisasi Perangkat Daerah (OPD) yang Terhubung dengan Akses Internet yang Disediakan	Jumlah Aplikasi dan Proses Bisnis Pemerintahan Berbasis Elektronik yang Dikembangkan	Persentase Organisasi Perangkat Daerah (OPD) yang Terhubung dengan Akses Internet yang Disediakan	-Kab. Purworejo, Semua Kecamatan, Semua Kel/Desa	100 %	2 Unit	100 %	152.296.000,00	Dana Transfer Umum-Dana Alokasi Umum		Jumlah Aplikasi dan Proses Bisnis Pemerintahan Berbasis Elektronik yang Dikembangkan	2 Unit	185.900.000,00
2	16	03	2.02	0009	Pengembangan dan Pengelolaan Ekosistem Kabupaten/Kota Cerdas dan Kota Cerdas									

Kode	Unsur / Bidang Unsur / Program / Kegiatan / Sub Kegiatan	Indikator Kinerja			Rencana Tahun 2024					Prakiraan Maju Rencana Tahun 2025				
		Capaian Program	Keluaran Sub Kegiatan	Hasil Kegiatan	Lokasi Output Kegiatan	Target Capaian Kinerja			Pagu Indikatif (Rp.)	Sumber Dana	Catatan Peniling	Target Capaian Kinerja		Kebutuhan Dana/Pagu Indikatif (Rp.)
						Program	Keluaran Sub Kegiatan	Hasil Kegiatan				Tolok Ukur	Target	
		Persentase Organisasi Perangkat Daerah (OPD) yang T erhubung dengan Akses Internet yang Disediakan Persentase Kegiatan (Event) Perangkat Daerah dan Pelayanan Publik pada Pemerintah Daerah yang Dimanfaatkan secara Daring dengan Memanfaatkan Domain dan Sub Domain Instansi Penyelenggara Negara	Jumlah Dokumen Program Inovasi yang Diimplementasikan Sesuai dengan Masterplan Smart City	Persentase Organisasi Perangkat Daerah (OPD) yang T erhubung dengan Akses Internet yang Disediakan Persentase Organisasi Perangkat Daerah (OPD) yang T erhubung dengan Akses Internet yang Disediakan	- Kab. Purworejo, Semua Kecamatan, Semua Kel/Desa	100 % 100 %	1 Dokumen	100 % 100 %	368.414.100,00	Dana T ransfer Umum-Dana Alokasi Umum		Jumlah Dokumen Program Inovasi yang Diimplementasikan Sesuai dengan Masterplan Smart City	1 Dokumen	406.255.510,00
2	16	03	2.02	0012	Monitoring, Evaluasi dan Pelaporan Pengembangan Ekosistem SPBE									
		Persentase Organisasi Perangkat Daerah (OPD) yang T erhubung dengan Akses Internet yang Disediakan Persentase Kegiatan (Event) Perangkat Daerah dan Pelayanan Publik pada Pemerintah Daerah yang Dimanfaatkan secara Daring dengan Memanfaatkan Domain dan Sub Domain Instansi Penyelenggara Negara	Jumlah Dokumen Monitoring, Evaluasi dan Pelaporan Penyelenggaraan SPBE	Persentase Organisasi Perangkat Daerah (OPD) yang T erhubung dengan Akses Internet yang Disediakan Persentase Organisasi Perangkat Daerah (OPD) yang T erhubung dengan Akses Internet yang Disediakan	- Kab. Purworejo, Semua Kecamatan, Semua Kel/Desa	100 % 100 %	1 Dokumen	100 % 100 %	20.000.000,00	Dana T ransfer Umum-Dana Alokasi Umum		Jumlah Dokumen Monitoring, Evaluasi dan Pelaporan Penyelenggaraan SPBE	1 Dokumen	22.000.000,00
2	20				URUSAN PEMERINTAHAN BIDANG STATISTIK				138.991.000,00					152.890.600,00
2	20	02			PROGRAM PENYELENGGARAAN STATISTIK SEKTORAL				138.991.000,00					152.890.600,00
2	20	02	2.01		Penyelenggaraan Statistik Sektoral di Lingkup Daerah Kabupaten/Kota				138.991.000,00					152.890.600,00
2	20	02	2.01	0001	Koordinasi dan Sinkronisasi Pengumpulan, Pengolahan, Analisis dan Diseminasi Data Statistik Sektoral									
		Cakupan Ketersediaan Statistik Dasar dan Sektoral	Jumlah Dokumen Koordinasi dan Sinkronisasi Pengumpulan, Pengolahan, Analisis dan Diseminasi Data Statistik Sektoral	Layanan Statistik Sektoral	- Kab. Purworejo, Semua Kecamatan, Semua Kel/Desa	100 %	4 Dokumen	100 %	80.991.000,00	Dana T ransfer Umum-Dana Alokasi Umum		Jumlah Dokumen Koordinasi dan Sinkronisasi Pengumpulan, Pengolahan, Analisis dan Diseminasi Data Statistik Sektoral	4 Dokumen	89.090.100,00
2	20	02	2.01	0003	Membangun Metadata Statistik Sektoral									
		Cakupan Ketersediaan Statistik Dasar dan Sektoral	Jumlah Metadata Statistik Sektoral yang Dihimpun	Layanan Statistik Sektoral	- Kab. Purworejo, Semua Kecamatan, Semua Kel/Desa	100 %	1 Dokumen	100 %	27.634.100,00	Dana T ransfer Umum-Dana Alokasi Umum		Jumlah Metadata Statistik Sektoral yang Dihimpun	1 Dokumen	30.398.000,00
2	20	02	2.01	0005	Pengembangan Infrastruktur									
		Cakupan Ketersediaan Statistik Dasar dan Sektoral	Jumlah Infrastruktur Statistik	Layanan Statistik Sektoral	- Semua Kota/Kab, Semua Kecamatan, Semua Kel/Desa - Kab. Purworejo, Semua Kecamatan, Semua Kel/Desa	100 %	1 Unit	100 %	30.365.900,00	Dana T ransfer Umum-Dana Alokasi Umum		Jumlah Infrastruktur Statistik	1 Unit	33.402.500,00
2	21				URUSAN PEMERINTAHAN BIDANG PERSANDIAN				162.278.600,00					178.506.460,00
2	21	02			PROGRAM PENYELENGGARAAN PERSANDIAN UNTUK PENGAMANAN INFORMASI				162.278.600,00					178.506.460,00
2	21	02	2.01		Penyelenggaraan Persandian untuk Pengananan Informasi Pemerintah Daerah Kabupaten/Kota				135.781.000,00					149.359.100,00
2	21	02	2.01	0001	Penetapan Kebijakan T ala Kelola Keamanan Informasi dan Jaring Komunikasi Sandi Pemerintah Daerah Kabupaten/Kota									
		Persentase Layanan Persandian	Jumlah Kebijakan T ala Kelola Keamanan Informasi dan Jaring Komunikasi Sandi Pemerintah Daerah Kabupaten/Kota yang Ditetapkan	Layanan Persandian	- Semua Kota/Kab, Semua Kecamatan, Semua Kel/Desa - Kab. Purworejo, Semua Kecamatan, Semua Kel/Desa	100 %	1 Dokumen	12 Bulan	123.000.000,00	Dana T ransfer Umum-Dana Alokasi Umum		Jumlah Kebijakan T ala Kelola Keamanan Informasi dan Jaring Komunikasi Sandi Pemerintah Daerah Kabupaten/Kota yang Ditetapkan	1 Dokumen	135.300.000,00
2	21	02	2.01	0004	Penyediaan Layanan Keamanan Informasi Pemerintah Daerah Kabupaten/Kota									
		Persentase Layanan Persandian	Jumlah Perangkat Daerah yang T elah Menggunakan Layanan Keamanan Informasi	Layanan Persandian	- Semua Kota/Kab, Semua Kecamatan, Semua Kel/Desa - Kab. Purworejo, Semua Kecamatan, Semua Kel/Desa	100 %	41 Perangkat Daerah	12 Bulan	12.781.000,00	Dana T ransfer Umum-Dana Alokasi Umum		Jumlah Perangkat Daerah yang T elah Menggunakan Layanan Keamanan Informasi	41 Perangkat Daerah	14.059.100,00
2	21	02	2.02		Penetapan Pola Hubungan Komunikasi Sandi Antar Perangkat Daerah Kabupaten/Kota				26.497.600,00					29.147.360,00
2	21	02	2.02	0001	Operasionalisasi Jaring Komunikasi Sandi Pemerintah Daerah Kabupaten/Kota									

Kode	Unsur / Bidang Unsur / Program / Kegiatan / Sub Kegiatan	Indikator Kinerja			Rencana Tahun 2024					Catatan Penting	Prakiraan Maju Rencana Tahun 2025			
		Capaian Program	Keluaran Sub Kegiatan	Hasil Kegiatan	Lokasi Output Kegiatan	Target Capaian Kinerja			Pagu Indikatif (Rp.)		Sumber Dana	Target Capaian Kinerja		Kebutuhan Dana/Pagu Indikatif (Rp.)
						Program	Keluaran Sub Kegiatan	Hasil Kegiatan				Tolok Ukur	Target	
		Persentase Layanan Persandian	Jumlah Perangkat Daerah yang Terhubung dalam Jaringan Komunikasi Sandi	Persentase Perangkat Daerah yang Telah Menggunakan Sandi dalam Komunikasi Perangkat Daerah	- Kab. Purworejo, Semua Kecamatan, Semua Kel/Desa	100 %	41 Perangkat Daerah	100 %	26.497.600,00	Dana Transfer Umum-Dana Alokasi Umum		Jumlah Perangkat Daerah yang Terhubung dalam Jaringan Komunikasi Sandi	41 Perangkat Daerah	29.147.360,00
TOTAL									9.164.780.462,00				10.759.114.274,00	

Program dan Kegiatan Perangkat Daerah
Kab. Purworejo
Tahun 2024

Unit Organisasi : 2.17.3.30.00.03.0000 DINAS KOPERASI, USAHA KECIL, MENENGAH DAN PERDAGANGAN
Sub Unit Organisasi : 2.17.3.30.00.03.0000 DINAS KOPERASI, USAHA KECIL, MENENGAH DAN PERDAGANGAN

Kode	Unsur/Bidang Unsur/ Program/Kegiatan/Sub Kegiatan	Indikator Kinerja				Rencana Tahun 2024				Catatan Penting	Prakiraan Meju Rencana Tahun 2025					
		Capaian Program	Keluaran Sub Kegiatan	Hasil Kegiatan	Lokasi Output Kegiatan	Target Capaian Kinerja			Pagu Indikatif (Rp.)		Sumber Dana	Target Capaian Kinerja		Kebutuhan Dana/Pagu Indikatif (Rp.)		
						Program	Keluaran Sub Kegiatan	Hasil Kegiatan				Tolok Ukur	Target			
		DINAS KOPERASI USAHA KECIL MENENGAH DAN PERDAGANGAN								17.032.687.705,00			29.787.866.320,00			
2		URUSAN PEMERINTAHAN WAJIB YANG TIDAK BERKAITAN DENGAN PELAYANAN DASAR								12.012.165.645,00			23.989.566.100,00			
2	17	URUSAN PEMERINTAHAN BIDANG KOPERASI, USAHA KECIL, DAN MENENGAH								12.012.165.645,00			23.989.566.100,00			
2	17	01	PROGRAM PENUNJANG URUSAN PEMERINTAHAN DAERAH KABUPATEN ENKOTA								9.410.057.441,00		19.704.800.000,00			
2	17	01	2.01	Perencanaan, Penganggaran, dan Evaluasi Kinerja Perangkat Daerah							29.722.000,00		32.600.000,00			
2	17	01	2.01	0001	Penyusunan Dokumen Perencanaan Perangkat Daerah											
					Presentase Layanan Penunjang Urusan Pemerintahan Daerah Kabupaten	Jumlah Dokumen Perencanaan Perangkat Daerah	Jumlah Dokumen Perencanaan, Penganggaran, dan Evaluasi Kinerja Perangkat Daerah	-Kab. Purworejo, Semua Kecamatan, Semua Kel/Desa	100 %	15 Dokumen	7 Dokumen	20.647.000,00	Dana Transfer Umum-Dana Alokasi Umum	Jumlah Dokumen Perencanaan Perangkat Daerah	15 Dokumen	23.000.000,00
2	17	01	2.01	0002	Koordinasi dan Penyusunan Dokumen RKA-SKPD											
					Presentase Layanan Penunjang Urusan Pemerintahan Daerah Kabupaten	Jumlah Dokumen RKA-SKPD dan Laporan Hasil Koordinasi Penyusunan Dokumen RKA-SKPD	Jumlah Dokumen Perencanaan, Penganggaran, dan Evaluasi Kinerja Perangkat Daerah	-Kab. Purworejo, Semua Kecamatan, Semua Kel/Desa	100 %	1 Dokumen	7 Dokumen	945.000,00	Dana Transfer Umum-Dana Alokasi Umum	Jumlah Dokumen RKA-SKPD dan Laporan Hasil Koordinasi Penyusunan Dokumen RKA-SKPD	1 Dokumen	1.000.000,00
2	17	01	2.01	0003	Koordinasi dan Penyusunan Dokumen Perubahan RKA-SKPD											
					Presentase Layanan Penunjang Urusan Pemerintahan Daerah Kabupaten	Jumlah Dokumen Perubahan RKA-SKPD dan Laporan Hasil Koordinasi Penyusunan Dokumen Perubahan RKA-SKPD	Jumlah Dokumen Perencanaan, Penganggaran, dan Evaluasi Kinerja Perangkat Daerah	-Kab. Purworejo, Semua Kecamatan, Semua Kel/Desa	100 %	1 Dokumen	7 Dokumen	780.000,00	Dana Transfer Umum-Dana Alokasi Umum	Jumlah Dokumen Perubahan RKA-SKPD dan Laporan Hasil Koordinasi Penyusunan Dokumen Perubahan RKA-SKPD	1 Dokumen	1.000.000,00
2	17	01	2.01	0004	Koordinasi dan Penyusunan DPA-SKPD											
					Presentase Layanan Penunjang Urusan Pemerintahan Daerah Kabupaten	Jumlah Dokumen DPA-SKPD dan Laporan Hasil Koordinasi Penyusunan Dokumen DPA-SKPD	Jumlah Dokumen Perencanaan, Penganggaran, dan Evaluasi Kinerja Perangkat Daerah	-Kab. Purworejo, Semua Kecamatan, Semua Kel/Desa	100 %	1 Dokumen	7 Dokumen	1.125.000,00	Dana Transfer Umum-Dana Alokasi Umum	Jumlah Dokumen DPA-SKPD dan Laporan Hasil Koordinasi Penyusunan Dokumen DPA-SKPD	1 Dokumen	1.300.000,00
2	17	01	2.01	0005	Koordinasi dan Penyusunan Perubahan DPA- SKPD											
					Presentase Layanan Penunjang Urusan Pemerintahan Daerah Kabupaten	Jumlah Dokumen Perubahan DPA-SKPD dan Laporan Hasil Koordinasi Penyusunan Dokumen Perubahan DPA-SKPD	Jumlah Dokumen Perencanaan, Penganggaran, dan Evaluasi Kinerja Perangkat Daerah	-Kab. Purworejo, Semua Kecamatan, Semua Kel/Desa	100 %	1 Dokumen	7 Dokumen	1.125.000,00	Dana Transfer Umum-Dana Alokasi Umum	Jumlah Dokumen Perubahan DPA-SKPD dan Laporan Hasil Koordinasi Penyusunan Dokumen Perubahan DPA-SKPD	1 Dokumen	1.300.000,00
2	17	01	2.01	0006	Koordinasi dan Penyusunan Laporan Capaian Kinerja dan Ikhtisar Realisasi Kinerja SKPD											
					Presentase Layanan Penunjang Urusan Pemerintahan Daerah Kabupaten	Jumlah Laporan Capaian Kinerja dan Ikhtisar Realisasi Kinerja SKPD dan Laporan Hasil Koordinasi Penyusunan Laporan Capaian Kinerja dan Ikhtisar Realisasi Kinerja SKPD	Jumlah Dokumen Perencanaan, Penganggaran, dan Evaluasi Kinerja Perangkat Daerah	-Kab. Purworejo, Semua Kecamatan, Semua Kel/Desa	100 %	16 Laporan	7 Dokumen	2.220.000,00	Dana Transfer Umum-Dana Alokasi Umum	Jumlah Laporan Capaian Kinerja dan Ikhtisar Realisasi Kinerja SKPD dan Laporan Hasil Koordinasi Penyusunan Laporan Capaian Kinerja dan Ikhtisar Realisasi Kinerja SKPD	16 Laporan	2.000.000,00
2	17	01	2.01	0007	Evaluasi Kinerja Perangkat Daerah											
					Presentase Layanan Penunjang Urusan Pemerintahan Daerah Kabupaten	Jumlah Laporan Evaluasi Kinerja Perangkat Daerah	Jumlah Dokumen Perencanaan, Penganggaran, dan Evaluasi Kinerja Perangkat Daerah	-Kab. Purworejo, Semua Kecamatan, Semua Kel/Desa	100 %	6 Laporan	7 Dokumen	2.880.000,00	Dana Transfer Umum-Dana Alokasi Umum	Jumlah Laporan Evaluasi Kinerja Perangkat Daerah	6 Laporan	3.000.000,00
2	17	01	2.02	Administrasi Keuangan Perangkat Daerah												
2	17	01	2.02	0001	Penyediaan Gaji dan Tunjangan ASN											
					Presentase Layanan Penunjang Urusan Pemerintahan Daerah Kabupaten	Jumlah Orang yang Menerima Gaji dan Tunjangan ASN	Presentase Layanan Administrasi Keuangan Perangkat Daerah	-Kab. Purworejo, Semua Kecamatan, Semua Kel/Desa	100 %	115 Orang/bulan	100 %	8.663.256.861,00	Dana Transfer Umum-Dana Alokasi Umum	Jumlah Orang yang Menerima Gaji dan Tunjangan ASN	115 Orang/bulan	10.000.000.000,00
2	17	01	2.02	0005	Koordinasi dan Penyusunan Laporan Keuangan Akhir Tahun SKPD											
					Presentase Layanan Penunjang Urusan Pemerintahan Daerah Kabupaten	Jumlah Laporan Keuangan Akhir Tahun SKPD dan Laporan Hasil Koordinasi Penyusunan Laporan Keuangan Akhir Tahun SKPD	Presentase Layanan Administrasi Keuangan Perangkat Daerah	-Kab. Purworejo, Semua Kecamatan, Semua Kel/Desa	100 %	6 Laporan	100 %	1.230.000,00	Dana Transfer Umum-Dana Alokasi Umum	Jumlah Laporan Keuangan Akhir Tahun SKPD dan Laporan Hasil Koordinasi Penyusunan Laporan Keuangan Akhir Tahun SKPD	6 Laporan	1.200.000,00
2	17	01	2.02	0007	Koordinasi dan Penyusunan Laporan Keuangan Bulanan/ Triwulanan/ Semesteran SKPD											
					Presentase Layanan Penunjang Urusan Pemerintahan Daerah Kabupaten	Jumlah Laporan Keuangan Bulanan/ Triwulanan/ Semesteran SKPD dan Laporan Koordinasi Penyusunan Laporan Keuangan Bulanan/Triwulanan/Semesteran SKPD	Presentase Layanan Administrasi Keuangan Perangkat Daerah	-Kab. Purworejo, Semua Kecamatan, Semua Kel/Desa	100 %	26 Laporan	100 %	3.600.000,00	Dana Transfer Umum-Dana Alokasi Umum	Jumlah Laporan Keuangan Bulanan/ Triwulanan/ Semesteran SKPD dan Laporan Koordinasi Penyusunan Laporan Keuangan Bulanan/Triwulanan/Semesteran SKPD	26 Laporan	3.500.000,00
2	17	01	2.02	0008	Penyusunan Pelaporan dan Analisis Prognosis Realisasi Anggaran											

Kode	Unsur/ Bidang Unsur/ Program/ Kegiatan/ Sub Kegiatan	Indikator Kinerja			Rencana Tahun 2024					Catatan Penling	Prakiraan Maju Rencana Tahun 2025			
		Capaian Program	Keluaran Sub Kegiatan	Hasil Kegiatan	Lokasi Output Kegiatan	Target Capaian Kinerja			Pagu Indikatif (Rp.)		Sumber Dana	Target Capaian Kinerja		Kebutuhan Dana/Pagu Indikatif (Rp.)
						Program	Keluaran Sub Kegiatan	Hasil Kegiatan				Tolok Ukur	Target	
		Persentase Layanan Penunjang Urusan Pemerintahan Daerah Kabupaten	Jumlah Dokumen Pelaporan dan Analisis Prognosis Realisasi Anggaran	Persentase Layanan Administrasi Keuangan Perangkat Daerah	-Kab. Purworejo, Semua Kecamatan, Semua Kel/Desa	100 %	1 Dokumen	100 %	735.000,00	Dana Transfer Umum-Dana Alokasi Umum	Jumlah Dokumen Pelaporan dan Analisis Prognosis Realisasi Anggaran	1 Dokumen	1.000.000,00	
2	17	01	2.03	Administrasi Barang Milik Daerah pada Perangkat Daerah					0,00				4.500.000,00	
2	17	01	2.03	Rekonsiliasi dan Penyusunan Laporan Barang Milik Daerah pada SKPD										
		Persentase Layanan Penunjang Urusan Pemerintahan Daerah Kabupaten	Jumlah Laporan Rekonsiliasi dan Penyusunan Laporan Barang Milik Daerah pada SKPD	Jumlah Dokumen Barang Milik Daerah pada Perangkat Daerah	-Kab. Purworejo, Semua Kecamatan, Semua Kel/Desa	100 %	0 Laporan	0 dokumen	0,00		Jumlah Laporan Rekonsiliasi dan Penyusunan Laporan Barang Milik Daerah pada SKPD	0 Laporan	1.000.000,00	
2	17	01	2.03	Penatausahaan Barang Milik Daerah pada SKPD										
		Persentase Layanan Penunjang Urusan Pemerintahan Daerah Kabupaten	Jumlah Laporan Penatausahaan Barang Milik Daerah pada SKPD	Jumlah Dokumen Barang Milik Daerah pada Perangkat Daerah	-Kab. Purworejo, Semua Kecamatan, Semua Kel/Desa	100 %	0 Laporan	0 dokumen	0,00		Jumlah Laporan Penatausahaan Barang Milik Daerah pada SKPD	0 Laporan	3.500.000,00	
2	17	01	2.06	Administrasi Umum Perangkat Daerah					168.579.000,00				170.000.000,00	
2	17	01	2.06	Penyelenggaraan Rapat Koordinasi dan Konsultasi SKPD										
		Persentase Layanan Penunjang Urusan Pemerintahan Daerah Kabupaten	Jumlah Laporan Penyelenggaraan Rapat Koordinasi dan Konsultasi SKPD	Persentase Layanan Administrasi Umum Perangkat Daerah	-Kab. Purworejo, Semua Kecamatan, Semua Kel/Desa	100 %	2 Laporan	100 %	168.579.000,00	Dana Transfer Umum-Dana Alokasi Umum	Jumlah Laporan Penyelenggaraan Rapat Koordinasi dan Konsultasi SKPD	2 Laporan	170.000.000,00	
2	17	01	2.07	Pengadaan Barang Milik Daerah Penunjang Urusan Pemerintah Daerah					116.352.100,00				9.161.000.000,00	
2	17	01	2.07	Pengadaan Peralatan dan Mesin Lainnya										
		Persentase Layanan Penunjang Urusan Pemerintahan Daerah Kabupaten	Jumlah Unit Peralatan dan Mesin Lainnya yang Disediakan	Barang Milik Daerah Penunjang Urusan Pemerintah Daerah yang diadakan	-Kab. Purworejo, Semua Kecamatan, Semua Kel/Desa	100 %	11 Unit	1 jenis	116.352.100,00	Dana Transfer Umum-Dana Alokasi Umum	Jumlah Unit Peralatan dan Mesin Lainnya yang Disediakan	11 Unit	9.161.000.000,00	
2	17	01	2.08	Penyediaan Jasa Penunjang Urusan Pemerintahan Daerah					148.542.480,00				130.000.000,00	
2	17	01	2.08	Penyediaan Jasa Surat Menyurat										
		Persentase Layanan Penunjang Urusan Pemerintahan Daerah Kabupaten	Jumlah Laporan Penyediaan Jasa Surat Menyurat	Jumlah Laporan Penyediaan Jasa Penunjang Urusan Pemerintahan Daerah	-Kab. Purworejo, Semua Kecamatan, Semua Kel/Desa	100 %	12 Laporan	8 Laporan	44.306.500,00	Dana Transfer Umum-Dana Alokasi Umum	Jumlah Laporan Penyediaan Jasa Surat Menyurat	12 Laporan	29.000.000,00	
2	17	01	2.08	Penyediaan Jasa Komunikasi, Sumber Daya Air dan Listrik										
		Persentase Layanan Penunjang Urusan Pemerintahan Daerah Kabupaten	Jumlah Laporan Penyediaan Jasa Komunikasi, Sumber Daya Air dan Listrik yang Disediakan	Jumlah Laporan Penyediaan Jasa Penunjang Urusan Pemerintahan Daerah	-Kab. Purworejo, Semua Kecamatan, Semua Kel/Desa	100 %	12 Laporan	8 Laporan	45.736.780,00	Dana Transfer Umum-Dana Alokasi Umum	Jumlah Laporan Penyediaan Jasa Komunikasi, Sumber Daya Air dan Listrik yang Disediakan	12 Laporan	46.000.000,00	
2	17	01	2.08	Penyediaan Jasa Pelayanan Umum Kantor										
		Persentase Layanan Penunjang Urusan Pemerintahan Daerah Kabupaten	Jumlah Laporan Penyediaan Jasa Pelayanan Umum Kantor yang Disediakan	Jumlah Laporan Penyediaan Jasa Penunjang Urusan Pemerintahan Daerah	-Kab. Purworejo, Semua Kecamatan, Semua Kel/Desa	100 %	12 Laporan	8 Laporan	58.499.200,00	Dana Transfer Umum-Dana Alokasi Umum	Jumlah Laporan Penyediaan Jasa Pelayanan Umum Kantor yang Disediakan	12 Laporan	55.000.000,00	
2	17	01	2.09	Pemeliharaan Barang Milik Daerah Penunjang Urusan Pemerintahan Daerah					278.040.000,00				201.000.000,00	
2	17	01	2.09	Penyediaan Jasa Pemeliharaan, Biaya Pemeliharaan, dan Pajak Kendaraan Perorangan Dinas atau Kendaraan Dinas Jabatan										
		Persentase Layanan Penunjang Urusan Pemerintahan Daerah Kabupaten	Jumlah Kendaraan Perorangan Dinas atau Kendaraan Dinas Jabatan yang Dipelihara dan dibayarkan Pajaknya	Barang Milik Daerah (BMD) Penunjang Urusan Pemerintahan Daerah yang Dipelihara	-Kab. Purworejo, Semua Kecamatan, Semua Kel/Desa	100 %	7 Unit	3 Jenis	165.440.000,00	Dana Transfer Umum-Dana Alokasi Umum	Jumlah Kendaraan Perorangan Dinas atau Kendaraan Dinas Jabatan yang Dipelihara dan dibayarkan Pajaknya	7 Unit	110.000.000,00	
2	17	01	2.09	Pemeliharaan Peralatan dan Mesin Lainnya										
		Persentase Layanan Penunjang Urusan Pemerintahan Daerah Kabupaten	Jumlah Peralatan dan Mesin Lainnya yang Dipelihara	Barang Milik Daerah (BMD) Penunjang Urusan Pemerintahan Daerah yang Dipelihara	-Kab. Purworejo, Semua Kecamatan, Semua Kel/Desa	100 %	21 Unit	3 Jenis	28.210.000,00	Dana Transfer Umum-Dana Alokasi Umum	Jumlah Peralatan dan Mesin Lainnya yang Dipelihara	21 Unit	24.000.000,00	
2	17	01	2.09	Pemeliharaan/Rehabilitasi Gedung Kantor dan Bangunan Lainnya										
		Persentase Layanan Penunjang Urusan Pemerintahan Daerah Kabupaten	Jumlah Gedung Kantor dan Bangunan Lainnya yang Dipelihara/Direhabilitasi	Barang Milik Daerah (BMD) Penunjang Urusan Pemerintahan Daerah yang Dipelihara	-Kab. Purworejo, Semua Kecamatan, Semua Kel/Desa	100 %	1 Unit	3 Jenis	84.390.000,00	Dana Transfer Umum-Dana Alokasi Umum	Jumlah Gedung Kantor dan Bangunan Lainnya yang Dipelihara/Direhabilitasi	1 Unit	67.000.000,00	
2	17	02		PROGRAM PELAYANAN IZIN USAHA SIMPAN PINJAM					6.775.000,00				10.500.000,00	
2	17	02	2.01	Penerbitan Izin Usaha Simpan Pinjam untuk Koperasi dengan Wilayah Keanggotaan dalam Daerah Kabupaten/Kota					3.387.500,00				6.000.000,00	
2	17	02	2.01	Fasilitasi Pemenuhan Izin Usaha Simpan Pinjam dan Pembukaan Kantor Cabang, Cabang Pembantu dan Kantor Kas Koperasi Simpan Pinjam untuk Koperasi dengan Wilayah Keanggotaan dalam Daerah Kabupaten/Kota										
		Persentase Rekomendasi Izin Koperasi (Simpan Pinjam dan Usaha Simpan Pinjam) yang Tepat Waktu	Jumlah Usaha Simpan Pinjam dan Pembukaan Kantor Cabang, Cabang Pembantu dan Kantor Kas Koperasi Simpan Pinjam untuk Koperasi dengan Wilayah Keanggotaan dalam Daerah Kabupaten/Kota	Jumlah Penerbitan Izin Usaha Simpan Pinjam untuk Koperasi dengan Wilayah Keanggotaan dalam Daerah Kabupaten/Kota	-Kab. Purworejo, Semua Kecamatan, Semua Kel/Desa	100 %	2 Unit Usaha	2 Unit Usaha	3.387.500,00	Dana Transfer Umum-Dana Alokasi Umum	Jumlah Usaha Simpan Pinjam dan Pembukaan Kantor Cabang, Cabang Pembantu dan Kantor Kas Koperasi Simpan Pinjam untuk Koperasi dengan Wilayah Keanggotaan dalam Daerah Kabupaten/Kota	2 Unit Usaha	6.000.000,00	
2	17	02	2.02	Penerbitan Izin Pembukaan Kantor Cabang, Cabang Pembantu dan Kantor Kas Koperasi Simpan Pinjam untuk Koperasi dengan Wilayah Keanggotaan dalam Daerah Kabupaten/Kota					3.387.500,00				4.500.000,00	
2	17	02	2.02	Fasilitasi Pemenuhan Izin Usaha Pembukaan Kantor Cabang, Cabang Pembantu dan Kantor Kas Koperasi Simpan Pinjam untuk Koperasi dengan Wilayah Keanggotaan dalam Daerah Kabupaten/Kota										

Kode	Unsur / Bidang Unsur / Program / Kegiatan / Sub Kegiatan	Indikator Kinerja			Rencana Tahun 2024					Catatan Penitling	Prakiraan Maju Rencana Tahun 2025				
		Capaian Program	Keluaran Sub Kegiatan	Hasil Kegiatan	Lokasi Output Kegiatan	Target Capaian Kinerja			Pagu Indikatif (Rp.)		Sumber Dana	Target Capaian Kinerja		Kebutuhan Dana/Pagu Indikatif (Rp.)	
						Program	Keluaran Sub Kegiatan	Hasil Kegiatan				Tolok Ukur	Target		
		Persentase Rekomendasi Izin Koperasi (Simpan pinjam dan usaha simpan pinjam) yang tepat waktu	Jumlah Kantor Cabang, Cabang Pembantu dan Kantor Kas Koperasi Simpan Pinjam untuk Koperasi dengan Wilayah Keanggotaan dalam Daerah Kabupaten/Kota	Jumlah Penetilitan Izin Pembukaan Kantor Cabang, Cabang Pembantu dan Kantor Kas Koperasi Simpan Pinjam untuk Koperasi dengan Wilayah Keanggotaan dalam Daerah Kabupaten/Kota	-Kab. Purworejo, Semua Kecamatan, Semua Kel/Desa	100 %	1 Unit Usaha	1 Unit Usaha	3.387.500,00	Dana Transfer Umum-Dana Alokasi Umum	Jumlah Kantor Cabang, Cabang Pembantu dan Kantor Kas Koperasi Simpan Pinjam untuk Koperasi dengan Wilayah Keanggotaan dalam Daerah Kabupaten/Kota	1 Unit Usaha	4.500.000,00		
2	17	03	PROGRAM PENGAWASAN DAN PEMERIKSAAN KOPERASI						11.857.000,00				16.000.000,00		
2	17	03	2.01	Pemeriksaan dan Pengawasan Koperasi, Koperasi Simpan Pinjam/Unit Simpan Pinjam Koperasi yang Wilayah Keanggotaannya dalam Daerah Kabupaten/ Kota						11.857.000,00			16.000.000,00		
2	17	03	2.01	0004 Pelaksanaan Proses Pemeriksaan dan Pengawasan Koperasi yang Wilayah Keanggotaannya Daerah Kabupaten/Kota											
				Persentase Koperasi yang kelembagaan dan Pengelolaan Usahanya Sesuai dengan Peraturan Perkeroperasian	Jumlah Koperasi yang telah dilakukan Pemeriksaan dan Pengawasan	Pemeriksaan dan Pengawasan Koperasi	-Kab. Purworejo, Semua Kecamatan, Semua Kel/Desa	74,73 %	273 Unit Usaha	273 Koperasi	11.857.000,00	Dana Transfer Umum-Dana Alokasi Umum	Jumlah Koperasi yang telah dilakukan Pemeriksaan dan Pengawasan	273 Unit Usaha	16.000.000,00
2	17	04	PROGRAM PENILAIAN KESEHATAN KSP/USP KOPERASI						38.970.600,00				66.500.000,00		
2	17	04	2.01	Penilaian Kesehatan Koperasi Simpan Pinjam/Unit Simpan Pinjam Koperasi yang Wilayah Keanggotaannya dalam 1 (Satu) Daerah Kabupaten/Kota						38.970.600,00			66.500.000,00		
2	17	04	2.01	0001 Pelaksanaan Penilaian Kesehatan KSP/USP Koperasi Kewenangan Kabupaten/Kota											
				Persentase Koperasi Sehat	Jumlah Unit Usaha Koperasi yang Telah Dilakukan Penilaian Kesehatan	Terukurnya Kesehatan KSP/USP	-Kab. Purworejo, Semua Kecamatan, Semua Kel/Desa	86,67 %	90 Unit Usaha	90 Koperasi	38.970.600,00	Dana Transfer Umum-Dana Alokasi Umum	Jumlah Unit Usaha Koperasi yang Telah Dilakukan Penilaian Kesehatan	90 Unit Usaha	66.500.000,00
2	17	05	PROGRAM PENDIDIKAN DAN LATIHAN PERKOPERASIAN						496.151.000,00				545.766.100,00		
2	17	05	2.01	Pendidikan dan Latihan Perkeroperasian Bagi Koperasi yang Wilayah Keanggotaannya dalam Daerah Kabupaten/Kota						496.151.000,00			545.766.100,00		
2	17	05	2.01	0007 Peningkatan Pemahaman dan Pengetahuan Perkeroperasian serta Kapasitas dan Kompetensi SDM Koperasi											
				Persentase Koperasi yang Memiliki SDM Berkompeten	Jumlah SDM yang Memahami Pengetahuan Perkeroperasian	Jumlah Koperasi yang Ditingkatkan Kualitas SDMnya	-Kab. Purworejo, Semua Kecamatan, Semua Kel/Desa	15 %	180 Orang	10 Koperasi	496.151.000,00	Dana Transfer Khusus-Dana Alokasi Khusus Non Fisik	Jumlah SDM yang Memahami Pengetahuan Perkeroperasian	180 Orang	545.766.100,00
2	17	06	PROGRAM PEMBERDAYAAN DAN PERLINDUNGAN KOPERASI						72.424.000,00				101.000.000,00		
2	17	06	2.01	Pemberdayaan dan Perlindungan Koperasi yang Keanggotaannya dalam Daerah Kabupaten/Kota						72.424.000,00			101.000.000,00		
2	17	06	2.01	0005 Peningkatan Produktivitas, Nilai Tambah, Akses Pasar, Akses Pembiayaan, Penguatan Kelembagaan, Penataan Manajemen, Standarisasi, dan Restrukturisasi Usaha											
				Persentase Koperasi yang Dibina	Jumlah Unit Usaha yang Produktif, Bermilai Tambah, Memiliki Akses Pasar, Akses Pembiayaan, Penguatan Kelembagaan, Penataan Manajemen, Standarisasi, dan Restrukturisasi Usaha	Jumlah koperasi dan UMKM yang meningkat kapasitasnya	-Kab. Purworejo, Semua Kecamatan, Semua Kel/Desa	21,98 %	45 Unit Usaha	50 Unit Usaha	72.424.000,00	Dana Transfer Umum-Dana Alokasi Umum	Jumlah Unit Usaha yang Produktif, Bermilai Tambah, Memiliki Akses Pasar, Akses Pembiayaan, Penguatan Kelembagaan, Penataan Manajemen, Standarisasi, dan Restrukturisasi Usaha	45 Unit Usaha	101.000.000,00
2	17	07	PROGRAM PEMBERDAYAAN USAHA MENENGAH, USAHA KECIL, DAN USAHA MIKRO (UMKM)						1.382.829.734,00				1.945.000.000,00		
2	17	07	2.01	Pemberdayaan Usaha Mikro yang Dilakukan Melalui Pendataan, Kemitraan, Kemudahan Perizinan, Penguatan Kelembagaan dan Koordinasi dengan Para Pemangku Kepentingan						1.382.829.734,00			1.945.000.000,00		
2	17	07	2.01	0002 Pemberdayaan Melalui Kemitraan Usaha Mikro											
				Persentase Usaha Mikro yang Dibina	Jumlah Unit Usaha yang Telah Melaksanakan Kemitraan Usaha Mikro	Jumlah usaha mikro yang dibina, terdapat, melaksanakan kemitraan, legalitas, kelembagaan dan koordinasi dan sinkronisasi dengan para pemangku kepentingan	-Kab. Purworejo, Semua Kecamatan, Semua Kel/Desa	7,46 %	200 Unit Usaha	11130 UMKM	25.350.000,00	Dana Transfer Umum-Dana Alokasi Umum	Jumlah Unit Usaha yang Telah Melaksanakan Kemitraan Usaha Mikro	200 Unit Usaha	30.000.000,00
2	17	07	2.01	0003 Fasilitasi Kemudahan Perizinan Usaha Mikro											
				Persentase Usaha Mikro yang Dibina	Jumlah Usaha Mikro yang Telah Mendapatkan Perizinan	Jumlah usaha mikro yang dibina, terdapat, melaksanakan kemitraan, legalitas, kelembagaan dan koordinasi dan sinkronisasi dengan para pemangku kepentingan	-Kab. Purworejo, Semua Kecamatan, Semua Kel/Desa	7,46 %	150 Unit Usaha	11130 UMKM	33.305.800,00	Dana Transfer Umum-Dana Alokasi Umum	Jumlah Usaha Mikro yang Telah Mendapatkan Perizinan	150 Unit Usaha	90.000.000,00
2	17	07	2.01	0004 Pemberdayaan Kelembagaan Potensi dan Pengembangan Usaha Mikro											
				Persentase Usaha Mikro yang Dibina	Jumlah Unit Usaha yang Telah Menetima Pembinaan dan Pendampingan Terhadap Usaha Mikro	Jumlah usaha mikro yang dibina, terdapat, melaksanakan kemitraan, legalitas, kelembagaan dan koordinasi dan sinkronisasi dengan para pemangku kepentingan	-Kab. Purworejo, Semua Kecamatan, Semua Kel/Desa	7,46 %	780 Unit Usaha	11130 UMKM	952.173.934,00	Dana Transfer Umum-Dana Alokasi Umum	Jumlah Unit Usaha yang Telah Menetima Pembinaan dan Pendampingan Terhadap Usaha Mikro	780 Unit Usaha	1.800.000.000,00
2	17	07	2.01	0005 Koordinasi dan Sinkronisasi dengan Para Pemangku Kepentingan dalam Pemberdayaan Usaha Mikro											

Kode	Unsur / Bidang Unsur / Program / Kegiatan / Sub Kegiatan	Indikator Kinerja			Rencana Tahun 2024					Prakiraan Maju Rencana Tahun 2025				
		Capaian Program	Keluaran Sub Kegiatan	Hasil Kegiatan	Lokasi Output Kegiatan	Target Capaian Kinerja			Pagu Indikatif (Rp.)	Sumber Dana	Catatan Penting	Target Capaian Kinerja		Kebutuhan Dana/Pagu Indikatif (Rp.)
						Program	Keluaran Sub Kegiatan	Hasil Kegiatan				Tolok Ukur	Target	
		Persentase Usaha Mikro yang Dibina	Jumlah SDM yang Telah Melakukan Koordinasi dan Sinkronisasi dengan Para Pemangku Kepentingan dalam Pemberdayaan Usaha Mikro	Jumlah usaha mikro yang dibina, terdapat, melaksanakan kemitraan, legalitas, kelembagaan dan koordinasi dan sinkronisasi dengan para pemangku kepentingan	-Kab. Purworejo, Semua Kecamatan, Semua Kel/Desa	7,46 %	270 Orang	11130 UMKM	22.000.000,00	Dana Transfer Umum-Dana Alokasi Umum		Jumlah SDM yang Telah Melakukan Koordinasi dan Sinkronisasi dengan Para Pemangku Kepentingan dalam Pemberdayaan Usaha Mikro	270 Orang	25.000.000,00
2	17	07	2.01	0015	Peningkatan Pemahaman dan Pengetahuan UMKM serta Kapasitas dan Kompetensi SDM UMKM dan Kewirausahaan melalui Pendidikan dan Pelatihan									
		Persentase Usaha Mikro yang Dibina	Jumlah SDM yang Memahami Pengetahuan Usaha Mikro dan Kewirausahaan	Jumlah usaha mikro yang dibina, terdapat, melaksanakan kemitraan, legalitas, kelembagaan dan koordinasi dan sinkronisasi dengan para pemangku kepentingan	-Kab. Purworejo, Semua Kecamatan, Semua Kel/Desa	7,46 %	210 Orang	11130 UMKM	350.000.000,00	Dana Transfer Umum-Dana Alokasi Umum		Jumlah SDM yang Memahami Pengetahuan Usaha Mikro dan Kewirausahaan	210 Orang	0,00
2	17	08			PROGRAM PENGEMBANGAN UMKM				593.100.870,00					1.600.000.000,00
2	17	08	2.01		Pengembangan Usaha Mikro dengan Orientasi Peningkatan Skala Usaha Menjadi Usaha Kecil				593.100.870,00					1.600.000.000,00
2	17	08	2.01	0006	Produksi dan Pengolahan, Pemasaran, Sumber Daya Manusia, serta Desain dan Teknologi									
		Persentase Usaha Mikro Berizin yang Meningkat Menjadi Wirausaha	Jumlah Unit Usaha UMKM yang Mendapatkan Fasilitas Produksi dan Pengolahan, Pemasaran, Sumber Daya Manusia, Serta Desain dan Teknologi	Jumlah usaha mikro yang meningkat menjadi usaha kecil	-Kab. Purworejo, Semua Kecamatan, Semua Kel/Desa	8,03 %	2500 Unit Usaha	90 Unit Usaha	593.100.870,00	Dana Transfer Umum-Dana Alokasi Umum		Jumlah Unit Usaha UMKM yang Mendapatkan Fasilitas Produksi dan Pengolahan, Pemasaran, Sumber Daya Manusia, Serta Desain dan Teknologi	2500 Unit Usaha	1.600.000.000,00
3					URUSAN PEMERINTAHAN PILIHAN				5.020.522.060,00					5.798.300.220,00
3	30				URUSAN PEMERINTAHAN BIDANG PERDAGANGAN				5.020.522.060,00					5.798.300.220,00
3	30	03			PROGRAM PENINGKATAN SARANA DISTRIBUSI PERDAGANGAN				4.267.446.000,00					4.360.000.000,00
3	30	03	2.01		Pembangunan dan Pengelolaan Sarana Distribusi Perdagangan				4.217.631.200,00					4.160.000.000,00
3	30	03	2.01	0001	Penyediaan Sarana Distribusi Perdagangan									
		Persentase Keterlibatan Pengelola Sarana Distribusi Persentase Pasar Daerah Dalam Kondisi Baik	Jumlah Sarana Distribusi Perdagangan	Sarana Distribusi Perdagangan yang Dikelola	-Kab. Purworejo, Semua Kecamatan, Semua Kel/Desa	28 % 25,81 %	3 Unit	31 Pasar Daerah	2.178.494.400,00	Dana Transfer Umum-Dana Alokasi Umum		Jumlah Sarana Distribusi Perdagangan	3 Unit	2.460.000.000,00
3	30	03	2.01	0002	Fasilitasi Pengelolaan Sarana Distribusi Perdagangan									
		Persentase Keterlibatan Pengelola Sarana Distribusi Persentase Pasar Daerah Dalam Kondisi Baik	Jumlah Fasilitas Pengelolaan Sarana Distribusi Perdagangan	Sarana Distribusi Perdagangan yang Dikelola	-Kab. Purworejo, Semua Kecamatan, Semua Kel/Desa	28 % 25,81 %	31 Unit	31 Pasar Daerah	2.039.136.800,00	Dana Transfer Umum-Dana Alokasi Umum		Jumlah Fasilitas Pengelolaan Sarana Distribusi Perdagangan	31 Unit	1.700.000.000,00
3	30	03	2.02		Pembinaan Terhadap Pengelola Sarana Distribusi Perdagangan Masyarakat di Wilayah Kerjanya				49.814.800,00					200.000.000,00
3	30	03	2.02	0001	Pembinaan dan Pengendalian Pengelola Sarana Distribusi Perdagangan									
		Persentase Keterlibatan Pengelola Sarana Distribusi	Jumlah Dokumen Hasil Pembinaan dan Pengendalian kepada Pengelola Sarana Distribusi Perdagangan	Jumlah Pengelola Sarana Distribusi Perdagangan yang Dibina	-Kab. Purworejo, Semua Kecamatan, Semua Kel/Desa	28 %	4 Dokumen	80 Pengelola	49.814.800,00	Dana Transfer Umum-Dana Alokasi Umum		Jumlah Dokumen Hasil Pembinaan dan Pengendalian kepada Pengelola Sarana Distribusi Perdagangan	4 Dokumen	200.000.000,00
3	30	04			PROGRAM STABILISASI HARGA BARANG KEBUTUHAN POKOK DAN BARANG PENTING				158.065.800,00					254.100.000,00
3	30	04	2.01		Menjamin Ketersediaan Barang Kebutuhan Pokok dan Barang Penting di Tingkat Daerah Kabupaten/Kota				37.813.800,00					82.500.000,00
3	30	04	2.01	0001	Koordinasi dan Sinkronisasi Ketersediaan Barang Kebutuhan Pokok dan Barang Penting di Tingkat Agen dan Pasar Rakyat									
		Persentase koefisien variasi harga antar waktu	Jumlah Laporan Koordinasi dan Sinkronisasi Ketersediaan Barang Kebutuhan Pokok dan Barang Penting di Tingkat Agen dan Pasar Rakyat	Terlaksananya Koordinasi Ketersediaan Barang Kebutuhan Pokok dan Barang Penting	-Kab. Purworejo, Semua Kecamatan, Semua Kel/Desa	20 %	4 Laporan	4 Kali	37.813.800,00	Dana Transfer Umum-Dana Alokasi Umum		Jumlah Laporan Koordinasi dan Sinkronisasi Ketersediaan Barang Kebutuhan Pokok dan Barang Penting di Tingkat Agen dan Pasar Rakyat	4 Laporan	82.500.000,00
3	30	04	2.02		Pengendalian Harga dan Stok Barang Kebutuhan Pokok dan Barang Penting di Tingkat Pasar Kabupaten/Kota				82.452.200,00					105.600.000,00
3	30	04	2.02	0001	Pemantauan Harga dan Stok Barang Kebutuhan Pokok dan Barang Penting pada Pelaku Usaha Distribusi Barang dalam 1 (Satu) Kabupaten/Kota									
		Persentase kinerja realisasi pupuk Persentase koefisien variasi harga antar waktu	Jumlah Laporan Pemantauan Harga dan Stok Barang Kebutuhan Pokok dan Barang Penting pada Pelaku Usaha Distribusi Barang dalam 1 (Satu) Kabupaten/Kota	Data Harga dan Stok Barang Kebutuhan Pokok dan Barang Penting	-Kab. Purworejo, Semua Kecamatan, Semua Kel/Desa	82 % 20 %	4 Laporan	1 Dokumen	52.120.000,00	Dana Transfer Umum-Dana Alokasi Umum		Jumlah Laporan Pemantauan Harga dan Stok Barang Kebutuhan Pokok dan Barang Penting pada Pelaku Usaha Distribusi Barang dalam 1 (Satu) Kabupaten/Kota	4 Laporan	67.100.000,00
3	30	04	2.02	0002	Pemantauan Harga dan Stok Barang Kebutuhan Pokok dan Barang Penting pada Pasar Rakyat yang Terintegrasi dalam Sistem Informasi Perdagangan									
		Persentase kinerja realisasi pupuk Persentase koefisien variasi harga antar waktu	Jumlah Laporan Pemantauan Harga dan Stok Barang Kebutuhan Pokok dan Barang Penting pada Pasar Rakyat yang Terintegrasi dalam Sistem Informasi Perdagangan	Data Harga dan Stok Barang Kebutuhan Pokok dan Barang Penting	-Kab. Purworejo, Semua Kecamatan, Semua Kel/Desa	82 % 20 %	4 Laporan	1 Dokumen	30.332.200,00	Dana Transfer Umum-Dana Alokasi Umum		Jumlah Laporan Pemantauan Harga dan Stok Barang Kebutuhan Pokok dan Barang Penting pada Pasar Rakyat yang Terintegrasi dalam Sistem Informasi Perdagangan	4 Laporan	38.500.000,00
3	30	04	2.03		Pengawasan Pupuk dan Pestisida Bersubsidi di Tingkat Daerah Kabupaten/Kota				37.799.800,00					66.000.000,00

Kode	Unsur / Bidang Unsur / Program / Kegiatan / Sub Kegiatan	Indikator Kinerja			Rencana Tahun 2024						Prakiraan Maju Rencana Tahun 2025						
		Capaian Program	Keluaran Sub Kegiatan	Hasil Kegiatan	Lokasi Output Kegiatan	Target Capaian Kinerja			Pagu Indikatif (Rp.)	Sumber Dana	Catatan Peniling	Target Capaian Kinerja		Kebutuhan Dana/Pagu Indikatif (Rp.)			
						Program	Keluaran Sub Kegiatan	Hasil Kegiatan				Tolok Ukur	Target				
3	30	04	2.03	0003	Pengawasan Penyaluran dan Penggunaan Pupuk dan Pestisida Bersubsidi	Persentase kinerja realisasi pupuk Persentase koefisien variasi harga antar waktu	Jumlah Laporan Pengawasan Penyaluran dan Penggunaan Pupuk dan Pestisida Bersubsidi dengan Realisasi Minimal 90%	Dokumen Pengawasan Pupuk dan Pestisida Bersubsidi	- Kab. Punorejo, Semua Kecamatan, Semua Kel/Desa	82 % 20 %	2 Laporan	1 Dokumen	37.799.800,00	Dana Transfer Umum-Dana Alokasi Umum	Jumlah Laporan Pengawasan Penyaluran dan Penggunaan Pupuk dan Pestisida Bersubsidi dengan Realisasi Minimal 90%	2 Laporan	66.000.000,00
3	30	05			PROGRAM PENGEMBANGAN EKSPOR												
3	30	05	2.01		Penyelenggaraan Promosi Dagang Melalui Pameran Dagang dan Misi Dagang bagi Produk Ekspor Unggulan yang Terdapat pada 1 (Satu) Daerah Kabupaten/Kota												
3	30	05	2.01	0002	Pameran Dagang Nasional	Persentase Produk UMKM yang Dipromosikan Ekspor	Jumlah Pelaku Usaha yang Difasilitasi dalam Pameran Dagang	Promosi Dagang Melalui Pameran Dagang dan Misi Dagang Bagi Produk Ekspor Unggulan	- Kab. Punorejo, Semua Kecamatan, Semua Kel/Desa	20 %	40 Pelaku Usaha	5 Kali	60.000.000,00	Dana Transfer Umum-Dana Alokasi Umum	Jumlah Pelaku Usaha yang Difasilitasi dalam Pameran Dagang	40 Pelaku Usaha	200.000.000,00
3	30	05	2.01	0003	Pameran Dagang Lokal	Persentase Produk UMKM yang Dipromosikan Ekspor	Jumlah Pelaku Usaha yang Difasilitasi dalam Pameran Dagang Lokal	Promosi Dagang Melalui Pameran Dagang dan Misi Dagang Bagi Produk Ekspor Unggulan	- Kab. Punorejo, Semua Kecamatan, Semua Kel/Desa	20 %	100 Pelaku Usaha	5 Kali	132.102.760,00	Dana Transfer Umum-Dana Alokasi Umum	Jumlah Pelaku Usaha yang Difasilitasi dalam Pameran Dagang Lokal	100 Pelaku Usaha	200.000.000,00
3	30	06			PROGRAM STANDARDISASI DAN PERLINDUNGAN KONSUMEN												
3	30	06	2.01		Pelaksanaan Metrologi Legal, Berupa Tera, Tera Ulang, dan Pengawasan												
3	30	06	2.01	0001	Pelaksanaan Metrologi Legal, Berupa Tera, Tera Ulang	Persentase Alat – Alat Ukur, Takar, Timbang dan Perlengkapannya (UJTTP) Bertanda Tera Sah yang Bertaku	Jumlah Alat Ukur, Alat Takar, Alat Timbang, dan Alat Perlengkapan Ditera Ulang	Dokumen Hasil Pelayanan dan Pengawasan Metrologi Legal	- Kab. Punorejo, Semua Kecamatan, Semua Kel/Desa	68 %	5887 Unit	2 Dokumen	303.922.800,00	Dana Transfer Umum-Dana Alokasi Umum	Jumlah Alat Ukur, Alat Takar, Alat Timbang, dan Alat Perlengkapan Ditera Ulang	5887 Unit	605.000.000,00
3	30	06	2.01	0002	Pengawasan/penyuluhan Metrologi Legal	Persentase Alat – Alat Ukur, Takar, Timbang dan Perlengkapannya (UJTTP) Bertanda Tera Sah yang Bertaku	Jumlah Pelaku Usaha di Bidang Metrologi Legal yang Dibina	Dokumen Hasil Pelayanan dan Pengawasan Metrologi Legal	- Kab. Punorejo, Semua Kecamatan, Semua Kel/Desa	68 %	40 Orang	2 Dokumen	60.702.200,00	Dana Transfer Umum-Dana Alokasi Umum	Jumlah Pelaku Usaha di Bidang Metrologi Legal yang Dibina	40 Orang	79.200.220,00
3	30	07			PROGRAM PENGGUNAAN DAN PEMASARAN PRODUK DALAM NEGERI												
3	30	07	2.01		Pelaksanaan Promosi, Pemasaran dan Peningkatan Penggunaan Produk Dalam Negeri												
3	30	07	2.01	0006	Pemasaran dan Peningkatan Penggunaan Produk Dalam Negeri di Tingkat Kabupaten/Kota	Persentase Jenis Produk Lokal yang Dipromosikan	Jumlah UMKM yang memperoleh fasilitasi pemasaran produk dalam negeri melalui kemitraan dengan retail, marketplace, perhotelan dan jasa akomodasi	Kegiatan Promosi, Pemasaran, dan Peningkatan Penggunaan Produk Dalam Negeri	- Kab. Punorejo, Semua Kecamatan, Semua Kel/Desa	42,86 %	45 UMKM	1 Kali	38.282.500,00	Dana Transfer Umum-Dana Alokasi Umum	Jumlah UMKM yang memperoleh fasilitasi pemasaran produk dalam negeri melalui kemitraan dengan retail, marketplace, perhotelan dan jasa akomodasi	45 UMKM	100.000.000,00
TOTAL												17.032.687.705,00				29.787.866.320,00	

Program dan Kegiatan Perangkat Daerah
Kab. Purworejo
Tahun 2024

Unit Organisasi : 2.18.0.00.00.01.0000 DINAS PENANAMAN MODAL DAN PELAYANAN TERPADU SATU PINTU
Sub Unit Organisasi : 2.18.0.00.00.01.0000 DINAS PENANAMAN MODAL DAN PELAYANAN TERPADU SATU PINTU

Kode	Unsur/Bidang Unsur/ Program/Kegiatan/Sub Kegiatan	Indikator Kinerja				Rencana Tahun 2024					Prakiraan Meju Rencana Tahun 2025					
		Capaian Program	Keluaran Sub Kegiatan	Hasil Kegiatan	Lokasi Output Kegiatan	Target Capaian Kinerja			Pagu Indikatif (Rp.)	Sumber Dana	Catatan Penting	Target Capaian Kinerja		Kebutuhan Dana/Pagu Indikatif (Rp.)		
						Program	Keluaran Sub Kegiatan	Hasil Kegiatan				Tolok Ukur	Target			
		DINAS PENANAMAN MODAL DAN PELAYANAN TERPADU SATU PINTU								3.491.218.451,00				4.116.412.044,00		
2		URUSAN PEMERINTAHAN WAJIB YANG TIDAK BERKAITAN DENGAN PELAYANAN DASAR								3.491.218.451,00				4.116.412.044,00		
2	18	URUSAN PEMERINTAHAN BIDANG PENANAMAN MODAL								3.467.644.931,00				3.962.312.044,00		
2	18	01	PROGRAM PENUNJANG URUSAN PEMERINTAHAN DAERAH KABUPATEN/KOTA								2.640.868.751,00			3.089.503.644,00		
2	18	01	2.01	Perencanaan, Penganggaran, dan Evaluasi Kinerja Perangkat Daerah							21.250.000,00			24.552.500,00		
2	18	01	2.01	0001	Penyusunan Dokumen Perencanaan Perangkat Daerah											
					Presentase Pelaksanaan Penunjang Urusan Pemerintahan Daerah Kabupaten	Jumlah Dokumen Perencanaan Perangkat Daerah	Jumlah Dokumen Perencanaan, Penganggaran, dan Evaluasi Kinerja Perangkat Daerah	-Kab. Purworejo, Semua Kecamatan, Semua Kel/Desa	100 %	16 Dokumen	7 Dokumen	5.000.000,00	Dana Transfer Umum-Dana Alokasi Umum	Jumlah Dokumen Perencanaan Perangkat Daerah	16 Dokumen	6.452.500,00
2	18	01	2.01	0002	Koordinasi dan Penyusunan Dokumen RKA-SKPD											
					Presentase Pelaksanaan Penunjang Urusan Pemerintahan Daerah Kabupaten	Jumlah Dokumen RKA-SKPD dan Laporan Hasil Koordinasi Penyusunan Dokumen RKA-SKPD	Jumlah Dokumen Perencanaan, Penganggaran, dan Evaluasi Kinerja Perangkat Daerah	-Kab. Purworejo, Semua Kecamatan, Semua Kel/Desa	100 %	1 Dokumen	7 Dokumen	2.250.000,00	Dana Transfer Umum-Dana Alokasi Umum	Jumlah Dokumen RKA-SKPD dan Laporan Hasil Koordinasi Penyusunan Dokumen RKA-SKPD	1 Dokumen	1.915.000,00
2	18	01	2.01	0003	Koordinasi dan Penyusunan Dokumen Perubahan RKA-SKPD											
					Presentase Pelaksanaan Penunjang Urusan Pemerintahan Daerah Kabupaten	Jumlah Dokumen Perubahan RKA-SKPD dan Laporan Hasil Koordinasi Penyusunan Dokumen Perubahan RKA-SKPD	Jumlah Dokumen Perencanaan, Penganggaran, dan Evaluasi Kinerja Perangkat Daerah	-Kab. Purworejo, Semua Kecamatan, Semua Kel/Desa	100 %	1 Dokumen	7 Dokumen	2.250.000,00	Dana Transfer Umum-Dana Alokasi Umum	Jumlah Dokumen Perubahan RKA-SKPD dan Laporan Hasil Koordinasi Penyusunan Dokumen Perubahan RKA-SKPD	1 Dokumen	1.915.000,00
2	18	01	2.01	0004	Koordinasi dan Penyusunan DPA-SKPD											
					Presentase Pelaksanaan Penunjang Urusan Pemerintahan Daerah Kabupaten	Jumlah Dokumen DPA-SKPD dan Laporan Hasil Koordinasi Penyusunan Dokumen DPA-SKPD	Jumlah Dokumen Perencanaan, Penganggaran, dan Evaluasi Kinerja Perangkat Daerah	-Kab. Purworejo, Semua Kecamatan, Semua Kel/Desa	100 %	1 Dokumen	7 Dokumen	2.250.000,00	Dana Transfer Umum-Dana Alokasi Umum	Jumlah Dokumen DPA-SKPD dan Laporan Hasil Koordinasi Penyusunan Dokumen DPA-SKPD	1 Dokumen	2.520.000,00
2	18	01	2.01	0005	Koordinasi dan Penyusunan Perubahan DPA- SKPD											
					Presentase Pelaksanaan Penunjang Urusan Pemerintahan Daerah Kabupaten	Jumlah Dokumen Perubahan DPA-SKPD dan Laporan Hasil Koordinasi Penyusunan Dokumen Perubahan DPA-SKPD	Jumlah Dokumen Perencanaan, Penganggaran, dan Evaluasi Kinerja Perangkat Daerah	-Kab. Purworejo, Semua Kecamatan, Semua Kel/Desa	100 %	1 Dokumen	7 Dokumen	2.250.000,00	Dana Transfer Umum-Dana Alokasi Umum	Jumlah Dokumen Perubahan DPA-SKPD dan Laporan Hasil Koordinasi Penyusunan Dokumen Perubahan DPA-SKPD	1 Dokumen	2.520.000,00
2	18	01	2.01	0006	Koordinasi dan Penyusunan Laporan Capaian Kinerja dan Ikhtisar Realisasi Kinerja SKPD											
					Presentase Pelaksanaan Penunjang Urusan Pemerintahan Daerah Kabupaten	Jumlah Laporan Capaian Kinerja dan Ikhtisar Realisasi Kinerja SKPD dan Laporan Hasil Koordinasi Penyusunan Laporan Capaian Kinerja dan Ikhtisar Realisasi Kinerja SKPD	Jumlah Dokumen Perencanaan, Penganggaran, dan Evaluasi Kinerja Perangkat Daerah	-Kab. Purworejo, Semua Kecamatan, Semua Kel/Desa	100 %	16 Laporan	7 Dokumen	2.250.000,00	Dana Transfer Umum-Dana Alokasi Umum	Jumlah Laporan Capaian Kinerja dan Ikhtisar Realisasi Kinerja SKPD dan Laporan Hasil Koordinasi Penyusunan Laporan Capaian Kinerja dan Ikhtisar Realisasi Kinerja SKPD	16 Laporan	3.125.000,00
2	18	01	2.01	0007	Evaluasi Kinerja Perangkat Daerah											
					Presentase Pelaksanaan Penunjang Urusan Pemerintahan Daerah Kabupaten	Jumlah Laporan Evaluasi Kinerja Perangkat Daerah	Jumlah Dokumen Perencanaan, Penganggaran, dan Evaluasi Kinerja Perangkat Daerah	-Kab. Purworejo, Semua Kecamatan, Semua Kel/Desa	100 %	5 Laporan	7 Dokumen	5.000.000,00	Dana Transfer Umum-Dana Alokasi Umum	Jumlah Laporan Evaluasi Kinerja Perangkat Daerah	5 Laporan	6.105.000,00
2	18	01	2.02	Administrasi Keuangan Perangkat Daerah							1.817.274.251,00			2.304.380.585,00		
2	18	01	2.02	0001	Penyediaan Gaji dan Tunjangan ASN											
					Presentase Pelaksanaan Penunjang Urusan Pemerintahan Daerah Kabupaten	Jumlah Orang yang Menerima Gaji dan Tunjangan ASN	Presentase Layanan Administrasi Keuangan Perangkat Daerah	-Kab. Purworejo, Semua Kecamatan, Semua Kel/Desa	100 %	19 Orang/bulan	100 %	1.794.274.251,00	Dana Transfer Umum-Dana Alokasi Umum	Jumlah Orang yang Menerima Gaji dan Tunjangan ASN	19 Orang/bulan	2.276.526.465,00
2	18	01	2.02	0005	Koordinasi dan Penyusunan Laporan Keuangan Akhir Tahun SKPD											
					Presentase Pelaksanaan Penunjang Urusan Pemerintahan Daerah Kabupaten	Jumlah Laporan Keuangan Akhir Tahun SKPD dan Laporan Hasil Koordinasi Penyusunan Laporan Keuangan Akhir Tahun SKPD	Presentase Layanan Administrasi Keuangan Perangkat Daerah	-Kab. Purworejo, Semua Kecamatan, Semua Kel/Desa	100 %	6 Laporan	100 %	2.000.000,00	Dana Transfer Umum-Dana Alokasi Umum	Jumlah Laporan Keuangan Akhir Tahun SKPD dan Laporan Hasil Koordinasi Penyusunan Laporan Keuangan Akhir Tahun SKPD	6 Laporan	2.520.000,00
2	18	01	2.02	0007	Koordinasi dan Penyusunan Laporan Keuangan Bulanan/ Triwulanan/ Semesteran SKPD											
					Presentase Pelaksanaan Penunjang Urusan Pemerintahan Daerah Kabupaten	Jumlah Laporan Keuangan Bulanan/ Triwulanan/ Semesteran SKPD dan Laporan Koordinasi Penyusunan Laporan Keuangan Bulanan/Triwulanan/Semesteran SKPD	Presentase Layanan Administrasi Keuangan Perangkat Daerah	-Kab. Purworejo, Semua Kecamatan, Semua Kel/Desa	100 %	24 Laporan	100 %	19.000.000,00	Dana Transfer Umum-Dana Alokasi Umum	Jumlah Laporan Keuangan Bulanan/ Triwulanan/ Semesteran SKPD dan Laporan Koordinasi Penyusunan Laporan Keuangan Bulanan/Triwulanan/Semesteran SKPD	24 Laporan	22.814.120,00
2	18	01	2.02	0008	Penyusunan Pelaporan dan Analisis Prognosis Realisasi Anggaran											

Kode	Unsur / Bidang Unsur / Program / Kegiatan / Sub Kegiatan	Indikator Kinerja			Rencana Tahun 2024					Catatan Penting	Prakiraan Maju Rencana Tahun 2025			
		Capaian Program	Keluaran Sub Kegiatan	Hasil Kegiatan	Lokasi Output Kegiatan	Target Capaian Kinerja			Pagu Indikatif (Rp.)		Sumber Dana	Target Capaian Kinerja		Kebutuhan Dana/Pagu Indikatif (Rp.)
						Program	Keluaran Sub Kegiatan	Hasil Kegiatan				Tolok Ukur	Target	
		Persentase Pelaksanaan Penunjang Urusan Pemerintahan Daerah Kabupaten	Jumlah Dokumen Pelaporan dan Analisis Prognosis Realisasi Anggaran	Persentase Layanan Administrasi Keuangan Perangkat Daerah	- Kab. Purworejo, Semua Kecamatan, Semua Kel/Desa	100 %	2 Dokumen	100 %	2.000.000,00	Dana Transfer Umum-Dana Alokasi Umum	Jumlah Dokumen Pelaporan dan Analisis Prognosis Realisasi Anggaran	2 Dokumen	2.520.000,00	
2	18 01 2.06	Administrasi Umum Perangkat Daerah							148.900.400,00				171.920.484,00	
2	18 01 2.06 0009	Penyelenggaraan Rapat Koordinasi dan Konsultasi SKPD												
		Persentase Pelaksanaan Penunjang Urusan Pemerintahan Daerah Kabupaten	Jumlah Laporan Penyelenggaraan Rapat Koordinasi dan Konsultasi SKPD	Persentase Layanan Administrasi Umum Perangkat Daerah	- Kab. Purworejo, Semua Kecamatan, Semua Kel/Desa	100 %	1 Laporan	100 %	148.900.400,00	Dana Transfer Umum-Dana Alokasi Umum	Jumlah Laporan Penyelenggaraan Rapat Koordinasi dan Konsultasi SKPD	1 Laporan	171.920.484,00	
2	18 01 2.08	Penyediaan Jasa Penunjang Urusan Pemerintahan Daerah							550.544.100,00				484.504.609,00	
2	18 01 2.08 0001	Penyediaan Jasa Surat Menyurat												
		Persentase Pelaksanaan Penunjang Urusan Pemerintahan Daerah Kabupaten	Jumlah Laporan Penyediaan Jasa Surat Menyurat	Jumlah Laporan Penyediaan Jasa Penunjang Urusan Pemerintahan Daerah	- Kab. Purworejo, Semua Kecamatan, Semua Kel/Desa	100 %	1 Laporan	3 Laporan	26.125.000,00	Dana Transfer Umum-Dana Alokasi Umum	Jumlah Laporan Penyediaan Jasa Surat Menyurat	1 Laporan	28.516.245,00	
2	18 01 2.08 0002	Penyediaan Jasa Komunikasi, Sumber Daya Air dan Listrik												
		Persentase Pelaksanaan Penunjang Urusan Pemerintahan Daerah Kabupaten	Jumlah Laporan Penyediaan Jasa Komunikasi, Sumber Daya Air dan Listrik yang Disediakan	Jumlah Laporan Penyediaan Jasa Penunjang Urusan Pemerintahan Daerah	- Kab. Purworejo, Semua Kecamatan, Semua Kel/Desa	100 %	1 Laporan	3 Laporan	150.273.400,00	Dana Transfer Umum-Dana Alokasi Umum	Jumlah Laporan Penyediaan Jasa Komunikasi, Sumber Daya Air dan Listrik yang Disediakan	1 Laporan	176.445.700,00	
2	18 01 2.08 0004	Penyediaan Jasa Pelayanan Umum Kantor												
		Persentase Pelaksanaan Penunjang Urusan Pemerintahan Daerah Kabupaten	Jumlah Laporan Penyediaan Jasa Pelayanan Umum Kantor yang Disediakan	Jumlah Laporan Penyediaan Jasa Penunjang Urusan Pemerintahan Daerah	- Kab. Purworejo, Semua Kecamatan, Semua Kel/Desa	100 %	1 Laporan	3 Laporan	374.145.700,00	Dana Transfer Umum-Dana Alokasi Umum	Jumlah Laporan Penyediaan Jasa Pelayanan Umum Kantor yang Disediakan	1 Laporan	279.542.664,00	
2	18 01 2.09	Pemeliharaan Barang Milik Daerah Penunjang Urusan Pemerintahan Daerah							102.900.000,00				104.145.466,00	
2	18 01 2.09 0001	Penyediaan Jasa Pemeliharaan, Biaya Pemeliharaan, dan Pajak Kendaraan Perorangan Dinas atau Kendaraan Dinas Jabatan												
		Persentase Pelaksanaan Penunjang Urusan Pemerintahan Daerah Kabupaten	Jumlah Kendaraan Perorangan Dinas atau Kendaraan Dinas Jabatan yang Dipelihara dan dibayarkan Pajaknya	Barang Milik Daerah (BMD) Penunjang Urusan Pemerintahan Daerah yang Dipelihara	- Kab. Purworejo, Semua Kecamatan, Semua Kel/Desa	100 %	8 Unit	3 Jenis	60.000.000,00	Dana Transfer Umum-Dana Alokasi Umum	Jumlah Kendaraan Perorangan Dinas atau Kendaraan Dinas Jabatan yang Dipelihara dan dibayarkan Pajaknya	8 Unit	43.301.786,00	
2	18 01 2.09 0009	Pemeliharaan/Rehabilitasi Gedung Kantor dan Bangunan Lainnya												
		Persentase Pelaksanaan Penunjang Urusan Pemerintahan Daerah Kabupaten	Jumlah Gedung Kantor dan Bangunan Lainnya yang Dipelihara/Direhabilitasi	Barang Milik Daerah (BMD) Penunjang Urusan Pemerintahan Daerah yang Dipelihara	- Kab. Purworejo, Semua Kecamatan, Semua Kel/Desa	100 %	1 Unit	3 Jenis	15.000.000,00	PENDAPATAN ASLU DAERAH (PAD), Dana Transfer Umum-Dana Alokasi Umum	Jumlah Gedung Kantor dan Bangunan Lainnya yang Dipelihara/Direhabilitasi	1 Unit	30.000.000,00	
2	18 01 2.09 0010	Pemeliharaan/Rehabilitasi Sarana dan Prasarana Gedung Kantor atau Bangunan Lainnya												
		Persentase Pelaksanaan Penunjang Urusan Pemerintahan Daerah Kabupaten	Jumlah Sarana dan Prasarana Gedung Kantor atau Bangunan Lainnya yang Dipelihara/Direhabilitasi	Barang Milik Daerah (BMD) Penunjang Urusan Pemerintahan Daerah yang Dipelihara	- Kab. Purworejo, Semua Kecamatan, Semua Kel/Desa	100 %	80 Unit	3 Jenis	27.900.000,00	Dana Transfer Umum-Dana Alokasi Umum	Jumlah Sarana dan Prasarana Gedung Kantor atau Bangunan Lainnya yang Dipelihara/Direhabilitasi	80 Unit	30.843.680,00	
2	18 02	PROGRAM PENGEMBANGAN IKUM PENANAMAN MODAL							64.126.820,00				45.100.000,00	
2	18 02 2.02	Pembuatan Peta Potensi Investasi Kabupaten/Kota							64.126.820,00				45.100.000,00	
2	18 02 2.02 0004	Penyusunan Peta Potensi Investasi Kabupaten/Kota												
		Pertumbuhan Jumlah Kepeminatan Penanaman Modal	Jumlah Dokumen Peta Potensi Investasi Kabupaten/Kota	Peta Potensi dan Peluang Usaha Kabupaten	- Kab. Purworejo, Semua Kecamatan, Semua Kel/Desa	5 %	1 Dokumen	1 Dokumen	64.126.820,00	Dana Transfer Umum-Dana Alokasi Umum	Jumlah Dokumen Peta Potensi Investasi Kabupaten/Kota	1 Dokumen	45.100.000,00	
2	18 03	PROGRAM PROMOSI PENANAMAN MODAL							92.224.660,00				57.208.400,00	
2	18 03 2.01	Penyelenggaraan Promosi Penanaman Modal yang Menjadi Kewenangan Daerah Kabupaten/Kota							92.224.660,00				57.208.400,00	
2	18 03 2.01 0002	Pelaksanaan Kegiatan Promosi Penanaman Modal Daerah Kabupaten/Kota												
		Persentase Nomor Induk Berusaha yang Terbit terhadap Jumlah Kepeminatan	Jumlah Dokumen Hasil Kegiatan Promosi Penanaman Modal Kabupaten/Kota	Persentase Izin Usaha terhadap Jumlah Kepeminatan Penanaman Modal	- Kab. Purworejo, Semua Kecamatan, Semua Kel/Desa	99,5 %	1 Dokumen	99,5 %	92.224.660,00	Dana Transfer Umum-Dana Alokasi Umum	Jumlah Dokumen Hasil Kegiatan Promosi Penanaman Modal Kabupaten/Kota	1 Dokumen	57.208.400,00	
2	18 04	PROGRAM PELAYANAN PENANAMAN MODAL							284.662.100,00				301.200.000,00	
2	18 04 2.01	Pelayanan Perizinan dan Non Perizinan Secara Terpadu Satu Pintu dibidang Penanaman Modal yang Menjadi Kewenangan Daerah Kabupaten/ Kota							284.662.100,00				301.200.000,00	
2	18 04 2.01 0005	Koordinasi dan Sinkronisasi Penetapan Pemberian Fasilitas/Insentif Daerah												
		Persentase Pelayanan Penanaman Modal sesuai Norma Standar Prosedur dan Kriteria	Jumlah Kegiatan Koordinasi dan Sinkronisasi Penetapan Pemberian Fasilitas/Insentif yang menjadi Kewenangan Kabupaten/Kota	Persentase Pelayanan Penanaman Modal Sesuai Standar Operasional Pelayanan	- Kab. Purworejo, Semua Kecamatan, Semua Kel/Desa	100 %	40 Dokumen	100 %	2.500.000,00	Dana Transfer Umum-Dana Alokasi Umum	Jumlah Kegiatan Koordinasi dan Sinkronisasi Penetapan Pemberian Fasilitas/Insentif yang menjadi Kewenangan Kabupaten/Kota	40 Dokumen	75.250.000,00	
2	18 04 2.01 0006	Penyediaan Pelayanan Perizinan Berusaha melalui Sistem Perizinan Berusaha Berbasis Risiko Terintegrasi secara Elektronik												

Kode	Unsur / Bidang Unsur / Program / Kegiatan / Sub Kegiatan	Indikator Kinerja			Rencana Tahun 2024					Prakiraan Maju Rencana Tahun 2025				
		Capaian Program	Keluaran Sub Kegiatan	Hasil Kegiatan	Lokasi Output Kegiatan	Target Capaian Kinerja			Pagu Indikatif (Rp.)	Sumber Dana	Catatan Penilng	Target Capaian Kinerja		Kebutuhan Dana/Pagu Indikatif (Rp.)
						Program	Keluaran Sub Kegiatan	Hasil Kegiatan				Tolok Ukur	Target	
		Persentase Pelayanan Penanaman Modal sesuai Norma Standar Prosedur dan Kriteria	Jumlah Pelaku Usaha yang Mendapatkan Pelayanan Perizinan Berusaha melalui Sistem Perizinan Berusaha Berbasis Risiko Terintegrasi secara Elektronik	Persentase Pelayanan Penanaman Modal Sesuai Standar Operasional Pelayanan	-Kab. Purworejo, Semua Kecamatan, Semua Kel/Desa	100 %	2500 Pelaku Usaha	100 %	179.683.200,00	Dana Transfer Umum-Dana Alokasi Umum		Jumlah Pelaku Usaha yang Mendapatkan Pelayanan Perizinan Berusaha melalui Sistem Perizinan Berusaha Berbasis Risiko Terintegrasi secara Elektronik	2500 Pelaku Usaha	75.250.000,00
2	18 04 2.01 0007	Penyediaan dan pengelolaan Layanan konsultasi perizinan berusaha berbasis risiko												
		Persentase Pelayanan Penanaman Modal sesuai Norma Standar Prosedur dan Kriteria	Jumlah Pelaku usaha yang Memperoleh Layanan Konsultasi Perizinan Berusaha melalui Sistem Perizinan Berusaha Berbasis Risiko Terintegrasi secara Elektronik	Persentase Pelayanan Penanaman Modal Sesuai Standar Operasional Pelayanan	-Kab. Purworejo, Semua Kecamatan, Semua Kel/Desa	100 %	30 Pelaku Usaha	100 %	2.493.000,00	Dana Transfer Umum-Dana Alokasi Umum		Jumlah Pelaku usaha yang Memperoleh Layanan Konsultasi Perizinan Berusaha melalui Sistem Perizinan Berusaha Berbasis Risiko Terintegrasi secara Elektronik	30 Pelaku Usaha	75.350.000,00
2	18 04 2.01 0008	Pemantauan, analisis, evaluasi, dan pelaporan di bidang perizinan berusaha berbasis risiko												
		Persentase Pelayanan Penanaman Modal sesuai Norma Standar Prosedur dan Kriteria	Jumlah Kegiatan Usaha yang mendapat pemantauan, analisis, evaluasi, dan pelaporan di bidang perizinan berusaha berbasis risiko Lintas Daerah Kabupaten/Kota bagi Kegiatan Usaha Dari Pelaku Usaha	Persentase Pelayanan Penanaman Modal Sesuai Standar Operasional Pelayanan	-Kab. Purworejo, Semua Kecamatan, Semua Kel/Desa	100 %	30 Kegiatan Usaha	100 %	99.985.900,00	Dana Transfer Umum-Dana Alokasi Umum		Jumlah Kegiatan Usaha yang mendapat pemantauan, analisis, evaluasi, dan pelaporan di bidang perizinan berusaha berbasis risiko Lintas Daerah Kabupaten/Kota bagi Kegiatan Usaha Dari Pelaku Usaha	30 Kegiatan Usaha	75.350.000,00
2	18 06	PROGRAM PENGELOLAAN PELAKSANAAN PENANAMAN MODAL												
2	18 06 2.01	Pengendalian Pelaksanaan Penanaman Modal yang Merjadi Kewenangan Daerah Kabupaten/Kota												
2	18 06 2.01 0004	Penyelesaian Pemasalahan dan Hambatan yang dihadapi Pelaku Usaha dalam merealisasikan Kegiatan Usahanya												
		Persentase Pelaku Usaha yang Memenuhi Ketentuan Norma Standar Prosedur dan Kriteria	Jumlah Penyelesaian Pemasalahan dan Hambatan yang dihadapi Pelaku Usaha dalam merealisasikan Kegiatan Usahanya	Persentase Usaha yang memenuhi Ketentuan Perizinan	-Kab. Purworejo, Semua Kecamatan, Semua Kel/Desa	100 %	7 Kegiatan Usaha	100 %	78.295.600,00	Dana Transfer Khusus-Dana Alokasi Khusus Non Fisik		Jumlah Penyelesaian Pemasalahan dan Hambatan yang dihadapi Pelaku Usaha dalam merealisasikan Kegiatan Usahanya	7 Kegiatan Usaha	56.000.000,00
2	18 06 2.01 0005	Bimbingan Teknis kepada Pelaku Usaha												
		Persentase Pelaku Usaha yang Memenuhi Ketentuan Norma Standar Prosedur dan Kriteria	Jumlah Pelaku Usaha yang Mengikuti Bimbingan Teknis/ Sosialisasi Implementasi Perizinan Berusaha Berbasis Risiko dan Pengawasan Perizinan Berusaha Berbasis Risiko	Persentase Usaha yang memenuhi Ketentuan Perizinan	-Kab. Purworejo, Semua Kecamatan, Semua Kel/Desa	100 %	8 Pelaku Usaha	100 %	255.915.400,00	Dana Transfer Khusus-Dana Alokasi Khusus Non Fisik		Jumlah Pelaku Usaha yang Mengikuti Bimbingan Teknis/ Sosialisasi Implementasi Perizinan Berusaha Berbasis Risiko dan Pengawasan Perizinan Berusaha Berbasis Risiko	8 Pelaku Usaha	212.100.000,00
2	18 06 2.01 0006	Pengawasan Penanaman Modal												
		Persentase Pelaku Usaha yang Memenuhi Ketentuan Norma Standar Prosedur dan Kriteria	Jumlah Kegiatan Usaha dari Pelaku Usaha yang Telah Dianalisa dan Diverifikasi Data, Profil dan Informasi Kegiatan Usaha dari Pelaku Dilakukan Inspeksi Lapangan : serta Dilakukan Evaluasi Penilaian Kepatuhan Pelaksanaan Perizinan Berusaha	Persentase Usaha yang memenuhi Ketentuan Perizinan	-Kab. Purworejo, Semua Kecamatan, Semua Kel/Desa	100 %	249 Kegiatan Usaha	100 %	20.489.000,00	Dana Transfer Khusus-Dana Alokasi Khusus Non Fisik		Jumlah Kegiatan Usaha dari Pelaku Usaha yang Telah Dianalisa dan Diverifikasi Data, Profil dan Informasi Kegiatan Usaha dari Pelaku Dilakukan Inspeksi Lapangan : serta Dilakukan Evaluasi Penilaian Kepatuhan Pelaksanaan Perizinan Berusaha	249 Kegiatan Usaha	106.100.000,00
2	18 06	PROGRAM PENGELOLAAN DATA DAN SISTEM INFORMASI PENANAMAN MODAL												
2	18 06 2.01	Pengelolaan Data dan Informasi Perizinan dan Non Perizinan yang Terintegrasi pada Tingkat Daerah Kabupaten/Kota												
2	18 06 2.01 0002	Pengolahan, Penyajian dan Pemanfaatan Data dan Informasi Perizinan Berbasis Sistem Pelayanan Perizinan Berusaha Terintegrasi secara Elektronik												
		Persentase Jenis Data dan Informasi Perizinan dan Nonperizinan yang Disediakan	Jumlah Data dan Informasi Perizinan Berbasis Sistem Pelayanan Perizinan Berusaha Terintegrasi secara Elektronik yang Diolah, Dikaji dan Dimanfaatkan	Data informasi perizinan dan non perizinan yang terintegrasi	-Kab. Purworejo, Semua Kecamatan, Semua Kel/Desa	100 %	4 Dokumen	1 Dokumen	31.062.600,00	Dana Transfer Umum-Dana Alokasi Umum		Jumlah Data dan Informasi Perizinan Berbasis Sistem Pelayanan Perizinan Berusaha Terintegrasi secara Elektronik yang Diolah, Dikaji dan Dimanfaatkan	4 Dokumen	95.100.000,00
2	-	-												
2	- 02	PROGRAM PENGEMBANGAN IKLIM PENANAMAN MODAL												
2	- 02 2.01	Penetapan/Pemberian Fasilitas/Insentif Dibidang Penanaman Modal yang Merjadi Kewenangan Daerah Kabupaten/Kota												
2	- 02 2.01 0001	Penetapan Kebijakan Daerah Mengenal Pemberian Fasilitas/Insentif dan Kemudahan Penanaman Modal												
		Pertumbuhan Jumlah Kepeminatan Penanaman Modal	Jumlah Peraturan Daerah/Provinsi dalam Pemberian Fasilitas/Insentif dan Kemudahan Penanaman Modal	Ketersediaan Regulasi Pengembangan Iklim Penanaman Modal	-Kab. Purworejo, Semua Kecamatan, Semua Kel/Desa	5 %	1 Dokumen	1 Dokumen	23.573.520,00	Dana Transfer Umum-Dana Alokasi Umum		Jumlah Peraturan Daerah/Provinsi dalam Pemberian Fasilitas/Insentif dan Kemudahan Penanaman Modal	1 Dokumen	154.100.000,00
TOTAL									3.491.218.451,00					4.116.412.044,00

Program dan Kegiatan Perangkat Daerah
Kab. Purworejo
Tahun 2024

Unit Organisasi : 2.19.3.26.0.00.02.0000 DINAS KEPEMUDAAN, OLAHRAGA DAN PARIWISATA
Sub Unit Organisasi : 2.19.3.26.0.00.02.0000 DINAS KEPEMUDAAN, OLAHRAGA DAN PARIWISATA

Kode	Ususan / Bidang Ususan / Program / Kegiatan / Sub Kegiatan	Indikator Kinerja			Rencana Tahun 2024				Pagu Indikatif (Rp.)	Sumber Dana	Catatan Penting	Prakiraan Meju Rencana Tahun 2025		
		Capaian Program	Keluaran Sub Kegiatan	Hasil Kegiatan	Lokasi Output Kegiatan	Target Capaian Kinerja						Tolok Ukur	Target	Kebutuhan Dana/Pagu Indikatif (Rp.)
						Program	Keluaran Sub Kegiatan	Hasil Kegiatan						
	DINAS KEPEMUDAAN, OLAHRAGA DAN PARIWISATA								57.615.404.124,00				58.194.901.916,00	
2	URUSAN PEMERINTAHAN WAJIB YANG TIDAK BERKAITAN DENGAN PELAYANAN DASAR								10.922.604.848,00				8.886.303.100,00	
2	URUSAN PEMERINTAHAN BIDANG KEPEMUDAAN DAN OLAHRAGA								10.922.604.848,00				8.886.303.100,00	
2	PROGRAM PENGEMBANGAN KAPASITAS DAYA SAING KEPEMUDAAN								450.525.900,00				563.743.700,00	
2	2.19.02	Penyadaran, Pemberdayaan, dan Pengembangan Pemuda dan Kepemudaan Terhadap Pemuda Pelopor Kabupaten/Kota, Wirausaha Muda Pemuda, dan Pemuda Kader Kabupaten/Kota							264.231.400,00				297.162.700,00	
2	2.19.02.2.01.0001	Koordinasi, Sinkronisasi dan Penyelenggaraan Peningkatan Kapasitas Daya Saing Pemuda Pelopor												
		Persentase Organisasi Kepemudaan yang Aktif	Jumlah Pemuda Pelopor Kabupaten/Kota dari Seluruh Kecamatan yang Ditingkatkan Kapasitas Daya Saingnya	Persentase Pembinaan Kelompok Pemuda yang dilaksanakan	-Kab. Purworejo, Semua Kecamatan, Semua Kel/Desa	95,24%	4 Orang	100,00%	40.000.000,00	Dana Transfer Umum-Dana Alokasi Umum		Jumlah Pemuda Pelopor Kabupaten/Kota dari Seluruh Kecamatan yang Ditingkatkan Kapasitas Daya Saingnya	4 Orang	47.166.000,00
2	2.19.02.2.01.0002	Koordinasi, Sinkronisasi dan Penyelenggaraan Peningkatan Kapasitas Daya Saing Wira Usaha Pemuda												
		Persentase Organisasi Kepemudaan yang Aktif	Jumlah Wirausaha Pemuda Kabupaten/Kota dari Seluruh Kecamatan yang Ditingkatkan Kapasitas Daya Saingnya	Persentase Pembinaan Kelompok Pemuda yang dilaksanakan	-Kab. Purworejo, Semua Kecamatan, Semua Kel/Desa	95,24%	50 Orang	100,00%	35.000.000,00	Dana Transfer Umum-Dana Alokasi Umum		Jumlah Wirausaha Pemuda Kabupaten/Kota dari Seluruh Kecamatan yang Ditingkatkan Kapasitas Daya Saingnya	50 Orang	45.000.000,00
2	2.19.02.2.01.0003	Koordinasi, Sinkronisasi dan Penyelenggaraan Peningkatan Kapasitas Daya Saing Pemuda Kader Kabupaten/Kota												
		Persentase Organisasi Kepemudaan yang Aktif	Jumlah Pemuda Kader Kabupaten/Kota dari seluruh Kecamatan yang Ditingkatkan Kapasitas Daya Saingnya	Persentase Pembinaan Kelompok Pemuda yang dilaksanakan	-Kab. Purworejo, Semua Kecamatan, Semua Kel/Desa	95,24%	8 Orang	100,00%	76.039.300,00	Dana Transfer Umum-Dana Alokasi Umum		Jumlah Pemuda Kader Kabupaten/Kota dari seluruh Kecamatan yang Ditingkatkan Kapasitas Daya Saingnya	8 Orang	76.039.300,00
2	2.19.02.2.01.0005	Pelaksanaan Koordinasi Strategis Lintas Sektor Penyelenggaraan Pelayanan Kepemudaan Melalui Implementasi Rencana Aksi Daerah/RAD Tingkat Kabupaten/Kota												
		Persentase Organisasi Kepemudaan yang Aktif	Jumlah Dokumen Hasil Koordinasi Strategis Lintas Sektor Penyelenggaraan Pelayanan Kepemudaan Melalui Implementasi Rencana Aksi Daerah/RAD Tingkat Kabupaten/Kota	Persentase Pembinaan Kelompok Pemuda yang dilaksanakan	-Kab. Purworejo, Semua Kecamatan, Semua Kel/Desa	95,24%	1 Dokumen	100,00%	44.481.100,00	Dana Transfer Umum-Dana Alokasi Umum		Jumlah Dokumen Hasil Koordinasi Strategis Lintas Sektor Penyelenggaraan Pelayanan Kepemudaan Melalui Implementasi Rencana Aksi Daerah/RAD Tingkat Kabupaten/Kota	1 Dokumen	60.246.400,00
2	2.19.02.2.01.0008	Peningkatan Kepemimpinan, Kepeloporan dan Kesukarelawanan Pemuda												
		Persentase Organisasi Kepemudaan yang Aktif	Jumlah Pemuda yang Ditingkatkan Kapasitasnya dalam Kepemimpinan, Kepeloporan dan Kesukarelawanan Kabupaten/Kota dari Seluruh Kecamatan	Persentase Pembinaan Kelompok Pemuda yang dilaksanakan	-Kab. Purworejo, Semua Kecamatan, Semua Kel/Desa	95,24%	50 Orang	100,00%	68.711.000,00	Dana Transfer Umum-Dana Alokasi Umum		Jumlah Pemuda yang Ditingkatkan Kapasitasnya dalam Kepemimpinan, Kepeloporan dan Kesukarelawanan Kabupaten/Kota dari Seluruh Kecamatan	50 Orang	68.711.000,00
2	2.19.02.2.02	Pemberdayaan dan Pengembangan Organisasi Kepemudaan Tingkat Daerah Kabupaten/Kota							186.294.500,00				266.581.000,00	
2	2.19.02.2.02.0001	Koordinasi, Sinkronisasi dan Pelaksanaan Pemberdayaan Pemuda atau Organisasi Kepemudaan Melalui Kemitraan dengan Dunia Usaha												
		Persentase organisasi kepemudaan yang aktif	Jumlah Pemuda Kader yang Terasilitasi Kemitraan dengan Dunia Usaha	Tingkat partisipasi pemuda dalam kegiatan ekonomi mandiri	-Kab. Purworejo, Semua Kecamatan, Semua Kel/Desa	95,24%	25 Orang	100%	59.199.500,00	Dana Transfer Umum-Dana Alokasi Umum		Jumlah Pemuda Kader yang Terasilitasi Kemitraan dengan Dunia Usaha	25 Orang	85.642.000,00
2	2.19.02.2.02.0002	Peningkatan Kapasitas Pemuda dan Organisasi Kepemudaan Kabupaten/Kota												
		Persentase organisasi kepemudaan yang aktif	Jumlah Dokumen Hasil Peningkatan Kapasitas Organisasi Kepemudaan	Tingkat partisipasi pemuda dalam kegiatan ekonomi mandiri	-Kab. Purworejo, Semua Kecamatan, Semua Kel/Desa	95,24%	1 Dokumen	100%	127.095.000,00	Dana Transfer Umum-Dana Alokasi Umum		Jumlah Dokumen Hasil Peningkatan Kapasitas Organisasi Kepemudaan	1 Dokumen	180.939.000,00
2	2.19.03	PROGRAM PENGEMBANGAN KAPASITAS DAYA SAING KEOLAHRAGAAN							10.172.078.948,00				8.008.561.200,00	
2	2.19.03.2.01	Pembinaan dan Pengembangan Olahraga Pendidikan pada Jenjang Pendidikan yang Merjadi Kewenangan Daerah Kabupaten/Kota							6.404.377.048,00				3.952.259.600,00	
2	2.19.03.2.01.0002	Koordinasi, Sinkronisasi dan Pelaksanaan Pemberdayaan Perkumpulan Olahraga dan Penyelenggaraan Kompetisi oleh Satuan Pendidikan Dasar												
		Persentase organisasi keolahragaan yang aktif	Jumlah Dokumen Penyelenggaraan Kompetisi Olahraga oleh Perkumpulan Olahraga dan Satuan Pendidikan Dasar	Persentase pembinaan olahraga pada satuan pendidikan	-Kab. Purworejo, Semua Kecamatan, Semua Kel/Desa	100%	23 Dokumen	75%	1.567.241.000,00	Dana Transfer Umum-Dana Alokasi Umum		Jumlah Dokumen Penyelenggaraan Kompetisi Olahraga oleh Perkumpulan Olahraga dan Satuan Pendidikan Dasar	23 Dokumen	1.680.400.400,00
2	2.19.03.2.01.0003	Koordinasi, Sinkronisasi dan Pelaksanaan Penyediaan Sarana dan Prasarana Olahraga Kabupaten/Kota												
		Persentase organisasi keolahragaan yang aktif	Jumlah Sarana dan Prasarana Olahraga Kabupaten/Kota yang Tersedia dan Termanfaatkan	Persentase pembinaan olahraga pada satuan pendidikan	-Kab. Purworejo, Semua Kecamatan, Semua Kel/Desa	100%	2 Unit	75%	4.837.136.048,00	Dana Transfer Umum-Dana Alokasi Umum		Jumlah Sarana dan Prasarana Olahraga Kabupaten/Kota yang Tersedia dan Termanfaatkan	2 Unit	2.271.859.200,00
2	2.19.03.2.02	Penyelenggaraan Kejuaraan Olahraga Tingkat Daerah Kabupaten/Kota							577.314.700,00				671.634.800,00	
2	2.19.03.2.02.0002	Penyelenggaraan Kejuaraan dan Pekan Olahraga Tingkat Kabupaten/Kota												

Kode	Unsur/ Bidang Unsur/ Program/ Kegiatan/ Sub Kegiatan	Indikator Kinerja			Rencana Tahun 2024					Catatan Penting	Prakiraan Maju Rencana Tahun 2025			
		Capaian Program	Keluaran Sub Kegiatan	Hasil Kegiatan	Lokasi Output Kegiatan	Target Capaian Kinerja			Pagu Indikatif (Rp.)		Sumber Dana	Target Capaian Kinerja		Kebutuhan Dana/Pagu Indikatif (Rp.)
						Program	Keluaran Sub Kegiatan	Hasil Kegiatan				Tidak Urut	Target	
		Presentase organisasi keolahragaan yang aktif	Jumlah Dokumen Penyelenggaraan Kejuaraan dan Pekan Olahraga Tingkat Kabupaten/Kota	Presentase penyelenggaraan kejuaraan olahraga tingkat daerah kabupaten	-Kab. Punorejo, Semua Kecamatan, Semua Kel/Desa	100 %	22 Dokumen	56,25 %	427.314.700,00	Dana Transfer Umum-Dana Alokasi Umum	Jumlah Dokumen Penyelenggaraan Kejuaraan dan Pekan Olahraga Tingkat Kabupaten/Kota	22 Dokumen	448.681.400,00	
2	19	03	2.02	0003	Partisipasi dan Keikutsertaan dalam Penyelenggaraan Kejuaraan									
		Presentase organisasi keolahragaan yang aktif	Jumlah Peserta yang Berpartisipasi dalam Kegiatan Penyelenggaraan Kejuaraan	Presentase penyelenggaraan kejuaraan olahraga tingkat daerah kabupaten	-Kab. Punorejo, Semua Kecamatan, Semua Kel/Desa	100 %	40 Orang	56,25 %	150.000.000,00	Dana Transfer Umum-Dana Alokasi Umum	Jumlah Peserta yang Berpartisipasi dalam Kegiatan Penyelenggaraan Kejuaraan	40 Orang	222.953.400,00	
2	19	03	2.03		Pembinaan dan Pengembangan Olahraga Prestasi Tingkat Daerah Provinsi									
2	19	03	2.03	0002	Pemusatan Latihan Daerah Ilmu Pengetahuan dan Teknologi Keolahragaan (Sport Science)					57.000.000,00			151.279.400,00	
		Presentase organisasi keolahragaan yang aktif	Jumlah Pemusatan Latihan Daerah yang Berkualitas berdasarkan Ilmu Pengetahuan dan Teknologi Keolahragaan (Sport Science)	Presentase peningkatan prestasi keolahragaan tingkat daerah dan provinsi	-Kab. Punorejo, Semua Kecamatan, Semua Kel/Desa	100 %	2 Pelatda	44,44 %	57.000.000,00	Dana Transfer Umum-Dana Alokasi Umum	Jumlah Pemusatan Latihan Daerah yang Berkualitas berdasarkan Ilmu Pengetahuan dan Teknologi Keolahragaan (Sport Science)	2 Pelatda	151.279.400,00	
2	19	03	2.04		Pembinaan dan Pengembangan Organisasi Olahraga									
2	19	03	2.04	0002	Pengembangan Organisasi Keolahragaan					3.000.000.000,00			3.000.000.000,00	
		Presentase organisasi keolahragaan yang aktif	Jumlah Dokumen Hasil Pengembangan Organisasi Keolahragaan	Presentase organisasi keolahragaan yang aktif	-Kab. Punorejo, Semua Kecamatan, Semua Kel/Desa	100 %	34 Organisasi	100 %	3.000.000.000,00	Dana Transfer Umum-Dana Alokasi Umum	Jumlah Dokumen Hasil Pengembangan Organisasi Keolahragaan	34 Organisasi	3.000.000.000,00	
2	19	03	2.05		Pembinaan dan Pengembangan Olahraga Rekreasi									
2	19	03	2.05	0001	Penyelenggaraan, Pengembangan dan Pemasaran Festival dan Olahraga Rekreasi					133.387.200,00			233.387.400,00	
		Presentase organisasi keolahragaan yang aktif	Jumlah Dokumen Hasil Penyelenggaraan, Pengembangan dan Pemasaran Festival dan Olahraga Rekreasi	Presentase organisasi keolahragaan yang aktif	-Kab. Punorejo, Semua Kecamatan, Semua Kel/Desa	100 %	2 Dokumen	100 %	133.387.200,00	Dana Transfer Umum-Dana Alokasi Umum	Jumlah Dokumen Hasil Penyelenggaraan, Pengembangan dan Pemasaran Festival dan Olahraga Rekreasi	2 Dokumen	233.387.400,00	
2	19	04			PROGRAM PENGEMBANGAN KAPASITAS KEPRAMUKAAN									
2	19	04	2.01		Pembinaan dan Pengembangan Organisasi Kepramukaan					300.000.000,00			313.998.200,00	
2	19	04	2.01	0002	Peningkatan Kapasitas Organisasi Kepramukaan Tingkat Daerah					300.000.000,00			313.998.200,00	
		Presentase organisasi kepramukaan yang aktif	Jumlah Organisasi Kepramukaan Tingkat Daerah yang Meningkatkan Kapasitasnya	Presentase organisasi kepramukaan yang aktif	-Kab. Punorejo, Semua Kecamatan, Semua Kel/Desa	100 %	1 Organisasi	100 %	300.000.000,00	Dana Transfer Umum-Dana Alokasi Umum	Jumlah Organisasi Kepramukaan Tingkat Daerah yang Meningkatkan Kapasitasnya	1 Organisasi	313.998.200,00	
3					URUSAN PEMERINTAHAN PILIHAN					46.692.799.276,00			49.308.598.816,00	
3	26				URUSAN PEMERINTAHAN BIDANG PARIWISATA					46.692.799.276,00			49.308.598.816,00	
3	26	01			PROGRAM PENUNJANG URUSAN PEMERINTAHAN DAERAH KABUPATEN/KOTA					5.071.386.852,00			5.516.798.992,00	
3	26	01	2.01		Perencanaan, Penganggaran, dan Evaluasi Kinerja Perangkat Daerah					85.000.000,00			85.000.000,00	
3	26	01	2.01	0001	Penyusunan Dokumen Perencanaan Perangkat Daerah									
		Presentase Pelaksanaan Penunjang Urusan Pemerintahan Daerah Kabupaten	Jumlah Dokumen Perencanaan Perangkat Daerah	Jumlah Dokumen Perencanaan, Penganggaran, dan Evaluasi Kinerja Perangkat Daerah	-Kab. Punorejo, Semua Kecamatan, Semua Kel/Desa	100 %	15 Dokumen	7 Dokumen	68.000.000,00	Dana Transfer Umum-Dana Alokasi Umum	Jumlah Dokumen Perencanaan Perangkat Daerah	15 Dokumen	68.000.000,00	
3	26	01	2.01	0002	Koordinasi dan Penyusunan Dokumen RKA-SKPD									
		Presentase Pelaksanaan Penunjang Urusan Pemerintahan Daerah Kabupaten	Jumlah Dokumen RKA-SKPD dan Laporan Hasil Koordinasi Penyusunan Dokumen RKA-SKPD	Jumlah Dokumen Perencanaan, Penganggaran, dan Evaluasi Kinerja Perangkat Daerah	-Kab. Punorejo, Semua Kecamatan, Semua Kel/Desa	100 %	1 Dokumen	7 Dokumen	1.000.000,00	Dana Transfer Umum-Dana Alokasi Umum	Jumlah Dokumen RKA-SKPD dan Laporan Hasil Koordinasi Penyusunan Dokumen RKA-SKPD	1 Dokumen	1.000.000,00	
3	26	01	2.01	0003	Koordinasi dan Penyusunan Dokumen Perubahan RKA-SKPD									
		Presentase Pelaksanaan Penunjang Urusan Pemerintahan Daerah Kabupaten	Jumlah Dokumen Perubahan RKA-SKPD dan Laporan Hasil Koordinasi Penyusunan Dokumen Perubahan RKA-SKPD	Jumlah Dokumen Perencanaan, Penganggaran, dan Evaluasi Kinerja Perangkat Daerah	-Kab. Punorejo, Semua Kecamatan, Semua Kel/Desa	100 %	1 Dokumen	7 Dokumen	1.000.000,00	Dana Transfer Umum-Dana Alokasi Umum	Jumlah Dokumen Perubahan RKA-SKPD dan Laporan Hasil Koordinasi Penyusunan Dokumen Perubahan RKA-SKPD	1 Dokumen	1.000.000,00	
3	26	01	2.01	0004	Koordinasi dan Penyusunan DPA-SKPD									
		Presentase Pelaksanaan Penunjang Urusan Pemerintahan Daerah Kabupaten	Jumlah Dokumen DPA-SKPD dan Laporan Hasil Koordinasi Penyusunan Dokumen DPA-SKPD	Jumlah Dokumen Perencanaan, Penganggaran, dan Evaluasi Kinerja Perangkat Daerah	-Kab. Punorejo, Semua Kecamatan, Semua Kel/Desa	100 %	1 Dokumen	7 Dokumen	1.000.000,00	Dana Transfer Umum-Dana Alokasi Umum	Jumlah Dokumen DPA-SKPD dan Laporan Hasil Koordinasi Penyusunan Dokumen DPA-SKPD	1 Dokumen	1.000.000,00	
3	26	01	2.01	0005	Koordinasi dan Penyusunan Perubahan DPA-SKPD									
		Presentase Pelaksanaan Penunjang Urusan Pemerintahan Daerah Kabupaten	Jumlah Dokumen Perubahan DPA-SKPD dan Laporan Hasil Koordinasi Penyusunan Dokumen Perubahan DPA-SKPD	Jumlah Dokumen Perencanaan, Penganggaran, dan Evaluasi Kinerja Perangkat Daerah	-Kab. Punorejo, Semua Kecamatan, Semua Kel/Desa	100 %	1 Dokumen	7 Dokumen	1.000.000,00	Dana Transfer Umum-Dana Alokasi Umum	Jumlah Dokumen Perubahan DPA-SKPD dan Laporan Hasil Koordinasi Penyusunan Dokumen Perubahan DPA-SKPD	1 Dokumen	1.000.000,00	
3	26	01	2.01	0006	Koordinasi dan Penyusunan Laporan Capaian Kinerja dan Ikhtisar Realisasi Kinerja SKPD									

Kode	Unsur / Bidang Unsur / Program / Kegiatan / Sub Kegiatan	Indikator Kinerja			Rencana Tahun 2024						Prakiraan Maju Rencana Tahun 2025			
		Capaian Program	Keluaran Sub Kegiatan	Hasil Kegiatan	Lokasi Output Kegiatan	Target Capaian Kinerja			Pagu Indikatif (Rp.)	Sumber Dana	Catatan Penting	Target Capaian Kinerja		Kebutuhan Dana/Pagu Indikatif (Rp.)
						Program	Keluaran Sub Kegiatan	Hasil Kegiatan				Titik Ukur	Target	
		Persentase Pelaksanaan Penunjang Urusan Pemerintahan Daerah Kabupaten	Jumlah Laporan Capaian Kinerja dan Ikhtisar Realisasi Kinerja SKPD dan Laporan Hasil Koordinasi Penyusunan Laporan Capaian Kinerja dan Ikhtisar Realisasi Kinerja SKPD	Jumlah Dokumen Perencanaan, Penganggaran, dan Evaluasi Kinerja Perangkat Daerah	- Kab. Purworejo, Semua Kecamatan, Semua Kel/Desa	100 %	16 Laporan	7 Dokumen	1.000.000,00	Dana Transfer Umum-Dana Alokasi Umum		Jumlah Laporan Capaian Kinerja dan Ikhtisar Realisasi Kinerja SKPD dan Laporan Hasil Koordinasi Penyusunan Laporan Capaian Kinerja dan Ikhtisar Realisasi Kinerja SKPD	16 Laporan	1.000.000,00
3	26	01	2.01	0007	Evaluasi Kinerja Perangkat Daerah									
		Persentase Pelaksanaan Penunjang Urusan Pemerintahan Daerah Kabupaten	Jumlah Laporan Evaluasi Kinerja Perangkat Daerah	Jumlah Dokumen Perencanaan, Penganggaran, dan Evaluasi Kinerja Perangkat Daerah	- Kab. Purworejo, Semua Kecamatan, Semua Kel/Desa	100 %	6 Laporan	7 Dokumen	12.000.000,00	Dana Transfer Umum-Dana Alokasi Umum		Jumlah Laporan Evaluasi Kinerja Perangkat Daerah	6 Laporan	12.000.000,00
3	26	01	2.02		Administrasi Keuangan Perangkat Daerah				4.594.744.852,00					5.023.582.492,00
3	26	01	2.02	0001	Penyediaan Gaji dan Tunjangan ASN									
		Persentase Pelaksanaan Penunjang Urusan Pemerintahan Daerah Kabupaten	Jumlah Orang yang Menerima Gaji dan Tunjangan ASN	Persentase Layanan Administrasi Keuangan Perangkat Daerah	- Kab. Purworejo, Semua Kecamatan, Semua Kel/Desa	100 %	47 Orang/bulan	100 %	4.563.744.852,00	Dana Transfer Umum-Dana Alokasi Umum		Jumlah Orang yang Menerima Gaji dan Tunjangan ASN	47 Orang/bulan	4.992.582.492,00
3	26	01	2.02	0005	Koordinasi dan Penyusunan Laporan Keuangan Akhir Tahun SKPD									
		Persentase Pelaksanaan Penunjang Urusan Pemerintahan Daerah Kabupaten	Jumlah Laporan Keuangan Akhir Tahun SKPD dan Laporan Hasil Koordinasi Penyusunan Laporan Keuangan Akhir Tahun SKPD	Persentase Layanan Administrasi Keuangan Perangkat Daerah	- Kab. Purworejo, Semua Kecamatan, Semua Kel/Desa	100 %	6 Laporan	100 %	1.500.000,00	Dana Transfer Umum-Dana Alokasi Umum		Jumlah Laporan Keuangan Akhir Tahun SKPD dan Laporan Hasil Koordinasi Penyusunan Laporan Keuangan Akhir Tahun SKPD	6 Laporan	1.500.000,00
3	26	01	2.02	0007	Koordinasi dan Penyusunan Laporan Keuangan Bulanan/ Triwulanan/ Semesteran SKPD									
		Persentase Pelaksanaan Penunjang Urusan Pemerintahan Daerah Kabupaten	Jumlah Laporan Keuangan Bulanan/ Triwulanan/ Semesteran SKPD dan Laporan Koordinasi Penyusunan Laporan Keuangan Bulanan/Triwulanan/Semesteran SKPD	Persentase Layanan Administrasi Keuangan Perangkat Daerah	- Kab. Purworejo, Semua Kecamatan, Semua Kel/Desa	100 %	26 Laporan	100 %	26.000.000,00	Dana Transfer Umum-Dana Alokasi Umum		Jumlah Laporan Keuangan Bulanan/ Triwulanan/ Semesteran SKPD dan Laporan Koordinasi Penyusunan Laporan Keuangan Bulanan/Triwulanan/Semesteran SKPD	26 Laporan	26.000.000,00
3	26	01	2.02	0008	Penyusunan Pelaporan dan Analisis Prognosis Realisasi Anggaran									
		Persentase Pelaksanaan Penunjang Urusan Pemerintahan Daerah Kabupaten	Jumlah Dokumen Pelaporan dan Analisis Prognosis Realisasi Anggaran	Persentase Layanan Administrasi Keuangan Perangkat Daerah	- Kab. Purworejo, Semua Kecamatan, Semua Kel/Desa	100 %	1 Dokumen	100 %	3.500.000,00	Dana Transfer Umum-Dana Alokasi Umum		Jumlah Dokumen Pelaporan dan Analisis Prognosis Realisasi Anggaran	1 Dokumen	3.500.000,00
3	26	01	2.03		Administrasi Barang Milik Daerah pada Perangkat Daerah				7.500.000,00					7.500.000,00
3	26	01	2.03	0004	Pembinaan, Pengawasan, dan Pengendalian Barang Milik Daerah pada SKPD									
		Persentase Pelaksanaan Penunjang Urusan Pemerintahan Daerah Kabupaten	Jumlah Laporan Hasil Pembinaan, Pengawasan, dan Pengendalian Barang Milik Daerah pada SKPD	Persentase Layanan Administrasi Barang Milik Daerah (BMD) pada Perangkat Daerah	- Kab. Purworejo, Semua Kecamatan, Semua Kel/Desa	100 %	1 Laporan	100 %	4.500.000,00	Dana Transfer Umum-Dana Alokasi Umum		Jumlah Laporan Hasil Pembinaan, Pengawasan, dan Pengendalian Barang Milik Daerah pada SKPD	1 Laporan	4.500.000,00
3	26	01	2.03	0005	Rekonsiliasi dan Penyusunan Laporan Barang Milik Daerah pada SKPD									
		Persentase Pelaksanaan Penunjang Urusan Pemerintahan Daerah Kabupaten	Jumlah Laporan Rekonsiliasi dan Penyusunan Laporan Barang Milik Daerah pada SKPD	Persentase Layanan Administrasi Barang Milik Daerah (BMD) pada Perangkat Daerah	- Kab. Purworejo, Semua Kecamatan, Semua Kel/Desa	100 %	1 Laporan	100 %	3.000.000,00	Dana Transfer Umum-Dana Alokasi Umum		Jumlah Laporan Rekonsiliasi dan Penyusunan Laporan Barang Milik Daerah pada SKPD	1 Laporan	3.000.000,00
3	26	01	2.06		Administrasi Umum Perangkat Daerah				159.187.500,00					165.280.300,00
3	26	01	2.06	0001	Penyediaan Komponen Instalasi Listrik/Penerangan Bangunan Kantor									
		Persentase Pelaksanaan Penunjang Urusan Pemerintahan Daerah Kabupaten	Jumlah Paket Komponen Instalasi Listrik/Penerangan Bangunan Kantor yang Disediakan	Persentase Layanan Administrasi Umum Perangkat Daerah	- Kab. Purworejo, Semua Kecamatan, Semua Kel/Desa	100 %	4 Paket	100 %	5.025.300,00	Dana Transfer Umum-Dana Alokasi Umum		Jumlah Paket Komponen Instalasi Listrik/Penerangan Bangunan Kantor yang Disediakan	4 Paket	5.004.300,00
3	26	01	2.06	0003	Penyediaan Peralatan Rumah Tangga									
		Persentase Pelaksanaan Penunjang Urusan Pemerintahan Daerah Kabupaten	Jumlah Paket Peralatan Rumah Tangga yang Disediakan	Persentase Layanan Administrasi Umum Perangkat Daerah	- Kab. Purworejo, Semua Kecamatan, Semua Kel/Desa	100 %	4 Paket	100 %	5.950.000,00	Dana Transfer Umum-Dana Alokasi Umum		Jumlah Paket Peralatan Rumah Tangga yang Disediakan	4 Paket	6.000.000,00
3	26	01	2.06	0004	Penyediaan Bahan Logistik Kantor									
		Persentase Pelaksanaan Penunjang Urusan Pemerintahan Daerah Kabupaten	Jumlah Paket Bahan Logistik Kantor yang Disediakan	Persentase Layanan Administrasi Umum Perangkat Daerah	- Kab. Purworejo, Semua Kecamatan, Semua Kel/Desa	100 %	12 Paket	100 %	46.827.800,00	Dana Transfer Umum-Dana Alokasi Umum		Jumlah Paket Bahan Logistik Kantor yang Disediakan	12 Paket	50.004.000,00
3	26	01	2.06	0005	Penyediaan Barang Cetak dan Penggandaan									
		Persentase Pelaksanaan Penunjang Urusan Pemerintahan Daerah Kabupaten	Jumlah Paket Barang Cetak dan Penggandaan yang Disediakan	Persentase Layanan Administrasi Umum Perangkat Daerah	- Kab. Purworejo, Semua Kecamatan, Semua Kel/Desa	100 %	4 Paket	100 %	9.000.000,00	Dana Transfer Umum-Dana Alokasi Umum		Jumlah Paket Barang Cetak dan Penggandaan yang Disediakan	4 Paket	9.000.000,00
3	26	01	2.06	0006	Penyediaan Bahan Bacaan dan Peraturan Perundang-undangan									

Kode	Unsur / Bidang Unsur / Program / Kegiatan / Sub Kegiatan	Indikator Kinerja			Rencana Tahun 2024					Prakiraan Maju Rencana Tahun 2025				
		Capaian Program	Keluaran Sub Kegiatan	Hasil Kegiatan	Lokasi Output Kegiatan	Target Capaian Kinerja			Pagu Indikatif (Rp.)	Sumber Dana	Catatan Penting	Target Capaian Kinerja		Kebutuhan Dana/Pagu Indikatif (Rp.)
						Program	Keluaran Sub Kegiatan	Hasil Kegiatan				Tolok Ukur	Target	
		Persentase Pelaksanaan Penunjang Urusan Pemerintahan Daerah Kabupaten	Jumlah Dokumen Bahan Bacaan dan Peraturan Perundang-undangan yang Disediakan	Persentase Layanan Administrasi Umum Perangkat Daerah	- Kab. Purworejo, Semua Kecamatan, Semua Kel/Desa	100 %	12 Dokumen	100 %	4.212.000,00	Dana Transfer Umum-Dana Alokasi Umum		Jumlah Dokumen Bahan Bacaan dan Peraturan Perundang-undangan yang Disediakan	12 Dokumen	5.172.000,00
3	26	01	2.06	0007	Penyediaan Bahan/Material									
		Persentase Pelaksanaan Penunjang Urusan Pemerintahan Daerah Kabupaten	Jumlah Paket Bahan/Material yang Disediakan	Persentase Layanan Administrasi Umum Perangkat Daerah	- Kab. Purworejo, Semua Kecamatan, Semua Kel/Desa	100 %	4 Paket	100 %	20.072.800,00	Dana Transfer Umum-Dana Alokasi Umum		Jumlah Paket Bahan/Material yang Disediakan	4 Paket	22.000.000,00
3	26	01	2.06	0009	Penyelenggaraan Rapat Koordinasi dan Konsultasi SKPD									
		Persentase Pelaksanaan Penunjang Urusan Pemerintahan Daerah Kabupaten	Jumlah Laporan Penyelenggaraan Rapat Koordinasi dan Konsultasi SKPD	Persentase Layanan Administrasi Umum Perangkat Daerah	- Kab. Purworejo, Semua Kecamatan, Semua Kel/Desa	100 %	12 Laporan	100 %	68.099.600,00	Dana Transfer Umum-Dana Alokasi Umum		Jumlah Laporan Penyelenggaraan Rapat Koordinasi dan Konsultasi SKPD	12 Laporan	68.100.000,00
3	26	01	2.08		Penyediaan Jasa Penunjang Urusan Pemerintahan Daerah				63.644.500,00					62.000.000,00
3	26	01	2.08	0002	Penyediaan Jasa Komunikasi, Sumber Daya Air dan Listrik									
		Persentase Pelaksanaan Penunjang Urusan Pemerintahan Daerah Kabupaten	Jumlah Laporan Penyediaan Jasa Komunikasi, Sumber Daya Air dan Listrik yang Disediakan	Jumlah Laporan Penyediaan Jasa Penunjang Urusan Pemerintahan Daerah	- Kab. Purworejo, Semua Kecamatan, Semua Kel/Desa	100 %	12 Laporan	2 Laporan	42.000.000,00	Dana Transfer Umum-Dana Alokasi Umum		Jumlah Laporan Penyediaan Jasa Komunikasi, Sumber Daya Air dan Listrik yang Disediakan	12 Laporan	42.000.000,00
3	26	01	2.08	0004	Penyediaan Jasa Pelayanan Umum Kantor									
		Persentase Pelaksanaan Penunjang Urusan Pemerintahan Daerah Kabupaten	Jumlah Laporan Penyediaan Jasa Pelayanan Umum Kantor yang Disediakan	Jumlah Laporan Penyediaan Jasa Penunjang Urusan Pemerintahan Daerah	- Kab. Purworejo, Semua Kecamatan, Semua Kel/Desa	100 %	12 Laporan	2 Laporan	21.644.500,00	Dana Transfer Umum-Dana Alokasi Umum		Jumlah Laporan Penyediaan Jasa Pelayanan Umum Kantor yang Disediakan	12 Laporan	20.000.000,00
3	26	01	2.09		Pemeliharaan Barang Milik Daerah Penunjang Urusan Pemerintahan Daerah				161.310.000,00					173.436.200,00
3	26	01	2.09	0001	Penyediaan Jasa Pemeliharaan, Biaya Pemeliharaan, dan Pajak Kendaraan Perorangan Dinas atau Kendaraan Dinas Jabatan									
		Persentase Pelaksanaan Penunjang Urusan Pemerintahan Daerah Kabupaten	Jumlah Kendaraan Perorangan Dinas atau Kendaraan Dinas Jabatan yang Dipelihara dan dibayarkan Pajaknya	Barang Milik Daerah (BMD) Penunjang Urusan Pemerintahan Daerah yang Dipelihara	- Kab. Purworejo, Semua Kecamatan, Semua Kel/Desa	100 %	16 Unit	4 Jenis	89.510.000,00	Dana Transfer Umum-Dana Alokasi Umum		Jumlah Kendaraan Perorangan Dinas atau Kendaraan Dinas Jabatan yang Dipelihara dan dibayarkan Pajaknya	16 Unit	92.282.200,00
3	26	01	2.09	0006	Pemeliharaan Peralatan dan Mesin Lainnya									
		Persentase Pelaksanaan Penunjang Urusan Pemerintahan Daerah Kabupaten	Jumlah Peralatan dan Mesin Lainnya yang Dipelihara	Barang Milik Daerah (BMD) Penunjang Urusan Pemerintahan Daerah yang Dipelihara	- Kab. Purworejo, Semua Kecamatan, Semua Kel/Desa	100 %	14 Unit	4 Jenis	14.360.000,00	Dana Transfer Umum-Dana Alokasi Umum		Jumlah Peralatan dan Mesin Lainnya yang Dipelihara	14 Unit	16.846.000,00
3	26	01	2.09	0009	Pemeliharaan/Rehabilitasi Gedung Kantor dan Bangunan Lainnya									
		Persentase Pelaksanaan Penunjang Urusan Pemerintahan Daerah Kabupaten	Jumlah Gedung Kantor dan Bangunan Lainnya yang Dipelihara/Direhabilitasi	Barang Milik Daerah (BMD) Penunjang Urusan Pemerintahan Daerah yang Dipelihara	- Kab. Purworejo, Semua Kecamatan, Semua Kel/Desa	100 %	1 Unit	4 Jenis	52.560.000,00	Dana Transfer Umum-Dana Alokasi Umum		Jumlah Gedung Kantor dan Bangunan Lainnya yang Dipelihara/Direhabilitasi	1 Unit	60.336.000,00
3	26	01	2.09	0010	Pemeliharaan/Rehabilitasi Sarana dan Prasarana Gedung Kantor atau Bangunan Lainnya									
		Persentase Pelaksanaan Penunjang Urusan Pemerintahan Daerah Kabupaten	Jumlah Sarana dan Prasarana Gedung Kantor atau Bangunan Lainnya yang Dipelihara/Direhabilitasi	Barang Milik Daerah (BMD) Penunjang Urusan Pemerintahan Daerah yang Dipelihara	- Kab. Purworejo, Semua Kecamatan, Semua Kel/Desa	100 %	2 Unit	4 Jenis	4.880.000,00	Dana Transfer Umum-Dana Alokasi Umum		Jumlah Sarana dan Prasarana Gedung Kantor atau Bangunan Lainnya yang Dipelihara/Direhabilitasi	2 Unit	3.972.000,00
3	26	02			PROGRAM PENINGKATAN DAYA TARIK DESTINASI PARIWISATA				35.359.246.424,00					37.672.614.824,00
3	26	02	2.01		Pengelolaan Daya Tarik Wisata Kabupaten/Kota				81.725.400,00					200.000.000,00
3	26	02	2.01	0007	Monitoring dan Evaluasi Pengelolaan Daya Tarik Wisata Kabupaten/Kota									
		Persentase Pengembangan Daya Tarik Destinasi Pariwisata	Jumlah Laporan hasil pelaksanaan Monitoring dan evaluasi Pengelolaan Daya Tarik Wisata Kabupaten/Kota	Jumlah kegiatan Pembinaan Pengelola Daya Tarik Wisata	- Kab. Purworejo, Semua Kecamatan, Semua Kel/Desa	94,77 %	39 Laporan	8 DT W	81.725.400,00	Dana Transfer Umum-Dana Alokasi Umum		Jumlah Laporan hasil pelaksanaan Monitoring dan evaluasi Pengelolaan Daya Tarik Wisata Kabupaten/Kota	39 Laporan	200.000.000,00
3	26	02	2.02		Pengelolaan Kawasan Strategis Pariwisata Kabupaten/Kota				27.669.531.424,00					29.500.587.824,00
3	26	02	2.02	0002	Perencanaan Kawasan Strategis Pariwisata Kabupaten/Kota									
		Persentase Pengembangan Daya Tarik Destinasi Pariwisata	Tersedianya Dokumen Perencanaan Kawasan Strategis Pariwisata Kabupaten/Kota	Jumlah kegiatan Pembinaan pengelola Destinasi Pariwisata pada Kawasan Pariwisata	- Kab. Purworejo, Semua Kecamatan, Semua Kel/Desa	94,77 %	4 Dokumen	3 Kegiatan	137.462.400,00	Dana Transfer Umum-Dana Alokasi Umum		Tersedianya Dokumen Perencanaan Kawasan Strategis Pariwisata Kabupaten/Kota	4 Dokumen	670.000.000,00
3	26	02	2.02	0004	Pengadaan/Pemeliharaan/Rehabilitasi Sarana dan Prasarana dalam Pengelolaan Kawasan Wisata Strategis Pariwisata Kabupaten/Kota									
		Persentase Pengembangan Daya Tarik Destinasi Pariwisata	Jumlah Sarana dan Prasarana yang Tersedia dan Terepelihara dalam Pengelolaan Kawasan Strategis Pariwisata Kabupaten/Kota	Jumlah kegiatan Pembinaan pengelola Destinasi Pariwisata pada Kawasan Pariwisata	- Kab. Purworejo, Semua Kecamatan, Semua Kel/Desa	94,77 %	5 Unit	3 Kegiatan	27.532.069.024,00	Dana Transfer Umum-Dana Alokasi Umum		Jumlah Sarana dan Prasarana yang Tersedia dan Terepelihara dalam Pengelolaan Kawasan Strategis Pariwisata Kabupaten/Kota	5 Unit	28.830.587.824,00
3	26	02	2.03		Pengelolaan Destinasi Pariwisata Kabupaten/Kota				7.557.764.300,00					7.887.027.000,00
3	26	02	2.03	0003	Pengembangan Destinasi Pariwisata Kabupaten/Kota									

Kode	Unsur / Bidang Unsur / Program / Kegiatan / Sub Kegiatan	Indikator Kinerja			Rencana Tahun 2024					Catatan Penting	Prakiraan Maju Rencana Tahun 2025			
		Capaian Program	Keluaran Sub Kegiatan	Hasil Kegiatan	Lokasi Output Kegiatan	Target Capaian Kinerja			Pagu Indikatif (Rp.)		Sumber Dana	Target Capaian Kinerja		Kebutuhan Dana/Pagu Indikatif (Rp.)
						Program	Keluaran Sub Kegiatan	Hasil Kegiatan				Tolok Ukur	Target	
		Persentase Pengembangan Daya Tarik Destinasi Pariwisata	Jumlah Destinasi Pariwisata Kabupaten/Kota yang Dikembangkan Sesuai dengan Tahapan Pengembangan (Rintisan, Berkembang, Pemantapan, Revitalisasi)	Jumlah Kegiatan Pembinaan pengelola Destinasi Pariwisata	-Kab. Purworejo, Semua Kecamatan, Semua Kel/Desa	94,77 %	1 Lokasi	4 Kegiatan	257.674.000,00	DAK Non Fisik-Dana Pelayanan Kepariwisata	Jumlah Destinasi Pariwisata Kabupaten/Kota yang Dikembangkan Sesuai dengan Tahapan Pengembangan (Rintisan, Berkembang, Pemantapan, Revitalisasi)	1 Lokasi	257.674.000,00	
3	26	02	2.03	0004	Pengadaan/Pemeliharaan/Rehabilitasi Sarana dan Prasarana dalam Pengelolaan Destinasi Pariwisata Kabupaten/Kota									
		Persentase Pengembangan Daya Tarik Destinasi Pariwisata	Jumlah Sarana dan Prasarana Pengelolaan Destinasi Pariwisata Kabupaten/Kota yang Tersedia dan T epelihara	Jumlah Kegiatan Pembinaan pengelola Destinasi Pariwisata	-Kab. Purworejo, Semua Kecamatan, Semua Kel/Desa	94,77 %	5 Unit	4 Kegiatan	7.300.090.300,00	Dana T ransfer Umum-Dana Alokasi Umum, DAK Fisik-Bidang Pariwisata-P enugasan	Jumlah Sarana dan Prasarana Pengelolaan Destinasi Pariwisata Kabupaten/Kota yang Tersedia dan T epelihara	5 Unit	7.629.353.000,00	
3	26	02	2.04		Penetapan Tanda Daftar Usaha Pariwisata Daerah Kabupaten/Kota				50.225.300,00				85.000.000,00	
3	26	02	2.04	0011	Kesediaan pelaku usaha memenuhi standar usaha pariwisata di Kabupaten/Kota									
		Persentase Pengembangan Daya Tarik Destinasi Pariwisata	Jumlah usaha yang bersedia memenuhi standar usaha	Jumlah Fasilitas dan Rekomendasi Perizinan Usaha Pariwisata	-Kab. Purworejo, Semua Kecamatan, Semua Kel/Desa	94,77 %	50 Laporan	1 Rekomendasi	50.225.300,00	Dana T ransfer Umum-Dana Alokasi Umum	Jumlah usaha yang bersedia memenuhi standar usaha	50 Laporan	85.000.000,00	
3	26	03			PROGRAM PEMASARAN PARIWISATA				4.983.000.000,00				4.983.000.000,00	
3	26	03	2.01		Pemasaran Pariwisata Dalam dan Luar Negeri Daya Tarik, Destinasi dan Kawasan Strategis Pariwisata Kabupaten/Kota				4.983.000.000,00				4.983.000.000,00	
3	26	03	2.01	0003	Penyediaan Data dan Penyebaran Informasi Pariwisata Kabupaten/Kota, Baik Dalam dan Luar Negeri									
		Persentase Jumlah Sarana Promosi/Pemasaran Pariwisata	Jumlah Dokumen Hasil Pelaksanaan Penyediaan Data dan Penyebaran Informasi Pariwisata Kabupaten/Kota, Baik Dalam dan Luar Negeri	Jumlah Kegiatan Promosi Pariwisata	-Kab. Purworejo, Semua Kecamatan, Semua Kel/Desa	20,67 %	2 Dokumen	6 kegiatan	75.000.000,00	Dana T ransfer Umum-Dana Alokasi Umum	Jumlah Dokumen Hasil Pelaksanaan Penyediaan Data dan Penyebaran Informasi Pariwisata Kabupaten/Kota, Baik Dalam dan Luar Negeri	2 Dokumen	75.000.000,00	
3	26	03	2.01	0006	Fasilitas Kegiatan Pemasaran Pariwisata Baik Dalam dan Luar Negeri Pariwisata Kabupaten/Kota									
		Persentase Jumlah Sarana Promosi/Pemasaran Pariwisata	Jumlah Kegiatan Pemasaran Pariwisata Baik Dalam dan Luar Negeri	Jumlah Kegiatan Promosi Pariwisata	-Kab. Purworejo, Semua Kecamatan, Semua Kel/Desa	20,67 %	5 Kegiatan	6 kegiatan	4.268.000.000,00	Dana T ransfer Umum-Dana Alokasi Umum	Jumlah Kegiatan Pemasaran Pariwisata Baik Dalam dan Luar Negeri	5 Kegiatan	4.268.000.000,00	
3	26	03	2.01	0007	Penguatan Promosi Melalui Media Cetak, Elektronik, dan Media Lainnya Baik Dalam dan Luar Negeri									
		Persentase Jumlah Sarana Promosi/Pemasaran Pariwisata	Jumlah Dokumen Hasil Penguatan Promosi Melalui Media Cetak, Elektronik, dan Media Lainnya Baik Dalam dan Luar Negeri	Jumlah Kegiatan Promosi Pariwisata	-Kab. Purworejo, Semua Kecamatan, Semua Kel/Desa	20,67 %	4 Promosi	6 kegiatan	640.000.000,00	Dana T ransfer Umum-Dana Alokasi Umum	Jumlah Dokumen Hasil Penguatan Promosi Melalui Media Cetak, Elektronik, dan Media Lainnya Baik Dalam dan Luar Negeri	4 Promosi	640.000.000,00	
3	26	04			PROGRAM PENGEMBANGAN EKONOMI KREATIF MELALUI PEMANFAATAN DAN PERLINDUNGAN HAK KEKAYAAN INTELEKTUAL				60.000.000,00				60.000.000,00	
3	26	04	2.02		Pengembangan Ekosistem Ekonomi Kreatif				60.000.000,00				60.000.000,00	
3	26	04	2.02	0005	Pengembangan Sistem Pemasaran									
		Persentase Fasilitas Sub Sektor Ekonomi Kreatif	Jumlah Dokumen Hasil Pengembangan Sistem Pemasaran Ekonomi Kreatif	Jumlah pengembangan ekosistem ekraf melalui pembentukan Komite Ekonomi Kreatif, Fasilitas HAKI dan pelatihan	-Kab. Purworejo, Semua Kecamatan, Semua Kel/Desa	16,67 %	1 Dokumen	2 dokumen	45.000.000,00	Dana T ransfer Umum-Dana Alokasi Umum	Jumlah Dokumen Hasil Pengembangan Sistem Pemasaran Ekonomi Kreatif	1 Dokumen	45.000.000,00	
3	26	04	2.02	0020	Monitoring dan Evaluasi Pengembangan Ekosistem Ekonomi Kreatif									
		Persentase Fasilitas Sub Sektor Ekonomi Kreatif	Jumlah Laporan Hasil Monitoring dan Evaluasi Pengembangan Ekosistem Ekonomi Kreatif	Jumlah pengembangan ekosistem ekraf melalui pembentukan Komite Ekonomi Kreatif, Fasilitas HAKI dan pelatihan	-Kab. Purworejo, Semua Kecamatan, Semua Kel/Desa	16,67 %	1 Laporan	2 dokumen	15.000.000,00	Dana T ransfer Umum-Dana Alokasi Umum	Jumlah Laporan Hasil Monitoring dan Evaluasi Pengembangan Ekosistem Ekonomi Kreatif	1 Laporan	15.000.000,00	
3	26	05			PROGRAM PENGEMBANGAN SUMBER DAYA PARIWISATA DAN EKONOMI KREATIF				1.219.166.000,00				1.076.185.000,00	
3	26	05	2.01		Pelaksanaan Peningkatan Kapasitas Sumber Daya Manusia Pariwisata dan Ekonomi Kreatif Tingkat Dasar				1.219.166.000,00				1.076.185.000,00	
3	26	05	2.01	0006	Fasilitas Pengembangan Kompetensi Sumber Daya Manusia Ekonomi Kreatif									
		Persentase Jumlah Sumber Daya Manusia yang Dilatih	Jumlah SDM Ekonomi Kreatif yang Mengikuti Fasilitas Pengembangan Kompetensi Sumber Daya Manusia Ekonomi Kreatif	Jumlah Dokumen Pelatihan Pokdandis dan Desa Wisata	-Kab. Purworejo, Semua Kecamatan, Semua Kel/Desa	20 %	120 Orang	5 Dokumen	375.000.000,00	Dana T ransfer Umum-Dana Alokasi Umum	Jumlah SDM Ekonomi Kreatif yang Mengikuti Fasilitas Pengembangan Kompetensi Sumber Daya Manusia Ekonomi Kreatif	120 Orang	375.000.000,00	
3	26	05	2.01	0009	Pemberdayaan dan Pembinaan Masyarakat untuk Pengembangan Pariwisata									
		Persentase Jumlah Sumber Daya Manusia yang Dilatih	Jumlah Masyarakat yang memperoleh Pemberdayaan dan Pembinaan Masyarakat untuk pengembangan Pariwisata	Jumlah Dokumen Pelatihan Pokdandis dan Desa Wisata	-Kab. Purworejo, Semua Kecamatan, Semua Kel/Desa	20 %	320 Orang	5 Dokumen	814.166.000,00	Dana T ransfer Umum-Dana Alokasi Umum, DAK Non Fisik-Dana Pelayanan Kepariwisata	Jumlah Masyarakat yang memperoleh Pemberdayaan dan Pembinaan Masyarakat untuk pengembangan Pariwisata	320 Orang	671.185.000,00	
3	26	05	2.01	0010	Fasilitas Sertifikasi Kompetensi bagi Tenaga Kerja Bidang Pariwisata									
		Persentase Jumlah Sumber Daya Manusia yang Dilatih	Jumlah Orang yang Mengikuti Fasilitas Sertifikasi Kompetensi bagi Tenaga Kerja Bidang Pariwisata	Jumlah Dokumen Pelatihan Pokdandis dan Desa Wisata	-Kab. Purworejo, Semua Kecamatan, Semua Kel/Desa	20 %	20 Orang	5 Dokumen	30.000.000,00	Dana T ransfer Umum-Dana Alokasi Umum	Jumlah Orang yang Mengikuti Fasilitas Sertifikasi Kompetensi bagi Tenaga Kerja Bidang Pariwisata	20 Orang	30.000.000,00	

Kode	Unusan / Bidang Unusan / Program / Kegiatan / Sub Kegiatan	Indikator Kinerja			Rencana Tahun 2024					Catatan Penting	Prakiraan Maju Rencana Tahun 2025			
		Capaian Program	Keluaran Sub Kegiatan	Hasil Kegiatan	Lokasi Output Kegiatan	Target Capaian Kinerja			Pagu Indikatif (Rp.)		Sumber Dana	Target Capaian Kinerja		Kebutuhan Dana/Pagu Indikatif (Rp.)
						Program	Keluaran Sub Kegiatan	Hasil Kegiatan				Tolok Ukur	Target	
TOTAL									57.615.404.124,00				58.194.901.916,00	

Program dan Kegiatan Perangkat Daerah
Kab. Purworejo
Tahun 2024

Unit Organisasi : 2.23.2.24.0.00.02.0000 DINAS PERPUSTAKAAN DAN KEARSIPAN
Sub Unit Organisasi : 2.23.2.24.0.00.02.0000 DINAS PERPUSTAKAAN DAN KEARSIPAN

Kode	Ususan / Bidang Ususan / Program / Kegiatan / Sub Kegiatan	Indikator Kinerja			Rencana Tahun 2024					Catatan Penting	Prakiraan Meju Rencana Tahun 2025					
		Capaian Program	Keluaran Sub Kegiatan	Hasil Kegiatan	Lokasi Output Kegiatan	Target Capaian Kinerja			Pagu Indikatif (Rp.)		Sumber Dana	Target Capaian Kinerja		Kebutuhan Dana/Pagu Indikatif (Rp.)		
						Program	Keluaran Sub Kegiatan	Hasil Kegiatan				Tolok Ukur	Target			
	DINAS PERPUSTAKAAN DAN KEARSIPAN									5.911.608.785,00			7.713.804.790,00			
2	URUSAN PEMERINTAHAN WAJIB YANG TIDAK BERKAITAN DENGAN PELAYANAN DASAR									5.911.608.785,00			7.713.804.790,00			
2	23	URUSAN PEMERINTAHAN BIDANG PERPUSTAKAAN								5.506.398.225,00			6.798.804.790,00			
2	23	01	PROGRAM PENUNJANG URUSAN PEMERINTAHAN DAERAH KABUPATENENKOTA							4.566.821.355,00			5.249.304.790,00			
2	23	01	2.01	Perencanaan, Penganggaran, dan Evaluasi Kinerja Perangkat Daerah						48.088.300,00			81.600.000,00			
2	23	01	2.01	0001	Penyusunan Dokumen Perencanaan Perangkat Daerah											
					Persentase Pelaksanaan Penunjang Ususan Pemeintahan Daerah Kabupaten	Jumlah Dokumen Perencanaan Perangkat Daerah	Jumlah Dokumen Perencanaan, Penganggaran, dan Evaluasi Kinerja Perangkat Daerah	-Kab. Purworejo, Semua Kecamatan, Semua Kel/Desa	100 %	15 Dokumen	7 Dokumen	38.805.900,00	Dana T transfer Umum-Dana Alokasi Umum	Jumlah Dokumen Perencanaan Perangkat Daerah	15 Dokumen	65.000.000,00
2	23	01	2.01	0002	Koordinasi dan Penyusunan Dokumen RKA-SKPD											
					Persentase Pelaksanaan Penunjang Ususan Pemeintahan Daerah Kabupaten	Jumlah Dokumen RKA-SKPD dan Laporan Hasil Koordinasi Penyusunan Dokumen RKA-SKPD	Jumlah Dokumen Perencanaan, Penganggaran, dan Evaluasi Kinerja Perangkat Daerah	-Kab. Purworejo, Semua Kecamatan, Semua Kel/Desa	100 %	1 Dokumen	7 Dokumen	1.800.000,00	Dana T transfer Umum-Dana Alokasi Umum	Jumlah Dokumen RKA-SKPD dan Laporan Hasil Koordinasi Penyusunan Dokumen RKA-SKPD	1 Dokumen	3.000.000,00
2	23	01	2.01	0003	Koordinasi dan Penyusunan Dokumen Perubahan RKA-SKPD											
					Persentase Pelaksanaan Penunjang Ususan Pemeintahan Daerah Kabupaten	Jumlah Dokumen Perubahan RKA-SKPD dan Laporan Hasil Koordinasi Penyusunan Dokumen Perubahan RKA-SKPD	Jumlah Dokumen Perencanaan, Penganggaran, dan Evaluasi Kinerja Perangkat Daerah	-Kab. Purworejo, Semua Kecamatan, Semua Kel/Desa	100 %	1 Dokumen	7 Dokumen	936.800,00	Dana T transfer Umum-Dana Alokasi Umum	Jumlah Dokumen Perubahan RKA-SKPD dan Laporan Hasil Koordinasi Penyusunan Dokumen Perubahan RKA-SKPD	1 Dokumen	3.000.000,00
2	23	01	2.01	0004	Koordinasi dan Penyusunan DPA-SKPD											
					Persentase Pelaksanaan Penunjang Ususan Pemeintahan Daerah Kabupaten	Jumlah Dokumen DPA-SKPD dan Laporan Hasil Koordinasi Penyusunan Dokumen DPA-SKPD	Jumlah Dokumen Perencanaan, Penganggaran, dan Evaluasi Kinerja Perangkat Daerah	-Kab. Purworejo, Semua Kecamatan, Semua Kel/Desa	100 %	1 Dokumen	7 Dokumen	1.618.000,00	Dana T transfer Umum-Dana Alokasi Umum	Jumlah Dokumen DPA-SKPD dan Laporan Hasil Koordinasi Penyusunan Dokumen DPA-SKPD	1 Dokumen	2.800.000,00
2	23	01	2.01	0005	Koordinasi dan Penyusunan Perubahan DPA- SKPD											
					Persentase Pelaksanaan Penunjang Ususan Pemeintahan Daerah Kabupaten	Jumlah Dokumen Perubahan DPA-SKPD dan Laporan Hasil Koordinasi Penyusunan Dokumen Perubahan DPA-SKPD	Jumlah Dokumen Perencanaan, Penganggaran, dan Evaluasi Kinerja Perangkat Daerah	-Kab. Purworejo, Semua Kecamatan, Semua Kel/Desa	100 %	1 Dokumen	7 Dokumen	1.262.800,00	Dana T transfer Umum-Dana Alokasi Umum	Jumlah Dokumen Perubahan DPA-SKPD dan Laporan Hasil Koordinasi Penyusunan Dokumen Perubahan DPA-SKPD	1 Dokumen	2.800.000,00
2	23	01	2.01	0006	Koordinasi dan Penyusunan Laporan Capaian Kinerja dan Ikhtisar Realisasi Kinerja SKPD											
					Persentase Pelaksanaan Penunjang Ususan Pemeintahan Daerah Kabupaten	Jumlah Laporan Capaian Kinerja dan Ikhtisar Realisasi Kinerja SKPD dan Laporan Hasil Koordinasi Penyusunan Laporan Capaian Kinerja dan Ikhtisar Realisasi Kinerja SKPD	Jumlah Dokumen Perencanaan, Penganggaran, dan Evaluasi Kinerja Perangkat Daerah	-Kab. Purworejo, Semua Kecamatan, Semua Kel/Desa	100 %	16 Laporan	7 Dokumen	2.198.400,00	Dana T transfer Umum-Dana Alokasi Umum	Jumlah Laporan Capaian Kinerja dan Ikhtisar Realisasi Kinerja SKPD dan Laporan Hasil Koordinasi Penyusunan Laporan Capaian Kinerja dan Ikhtisar Realisasi Kinerja SKPD	16 Laporan	2.500.000,00
2	23	01	2.01	0007	Evaluasi Kinerja Perangkat Daerah											
					Persentase Pelaksanaan Penunjang Ususan Pemeintahan Daerah Kabupaten	Jumlah Laporan Evaluasi Kinerja Perangkat Daerah	Jumlah Dokumen Perencanaan, Penganggaran, dan Evaluasi Kinerja Perangkat Daerah	-Kab. Purworejo, Semua Kecamatan, Semua Kel/Desa	100 %	6 Laporan	7 Dokumen	1.466.400,00	Dana T transfer Umum-Dana Alokasi Umum	Jumlah Laporan Evaluasi Kinerja Perangkat Daerah	6 Laporan	2.500.000,00
2	23	01	2.02		Administrasi Keuangan Perangkat Daerah											
2	23	01	2.02	0001	Penyediaan Gaji dan Tunjangan ASN											
					Persentase Pelaksanaan Penunjang Ususan Pemeintahan Daerah Kabupaten	Jumlah Orang yang Menerima Gaji dan Tunjangan ASN	Persentase Layanan Administrasi Keuangan Perangkat Daerah	-Kab. Purworejo, Semua Kecamatan, Semua Kel/Desa	100 %	34 Orang/bulan	100 %	3.676.133.155,00	Dana T transfer Umum-Dana Alokasi Umum	Jumlah Orang yang Menerima Gaji dan Tunjangan ASN	34 Orang/bulan	4.126.204.790,00
2	23	01	2.02	0003	Pelaksanaan Penatausahaan dan Pengujian/Verifikasi Keuangan SKPD											
					Persentase Pelaksanaan Penunjang Ususan Pemeintahan Daerah Kabupaten	Jumlah Dokumen Penatausahaan dan Pengujian/Verifikasi Keuangan SKPD	Persentase Layanan Administrasi Keuangan Perangkat Daerah	-Kab. Purworejo, Semua Kecamatan, Semua Kel/Desa	100 %	12 Dokumen	100 %	1.113.800,00	Dana T transfer Umum-Dana Alokasi Umum	Jumlah Dokumen Penatausahaan dan Pengujian/Verifikasi Keuangan SKPD	12 Dokumen	1.500.000,00
2	23	01	2.02	0005	Koordinasi dan Penyusunan Laporan Keuangan Akhir Tahun SKPD											
					Persentase Pelaksanaan Penunjang Ususan Pemeintahan Daerah Kabupaten	Jumlah Laporan Keuangan Akhir Tahun SKPD dan Laporan Hasil Koordinasi Penyusunan Laporan Keuangan Akhir Tahun SKPD	Persentase Layanan Administrasi Keuangan Perangkat Daerah	-Kab. Purworejo, Semua Kecamatan, Semua Kel/Desa	100 %	6 Laporan	100 %	548.200,00	Dana T transfer Umum-Dana Alokasi Umum	Jumlah Laporan Keuangan Akhir Tahun SKPD dan Laporan Hasil Koordinasi Penyusunan Laporan Keuangan Akhir Tahun SKPD	6 Laporan	1.500.000,00
2	23	01	2.02	0007	Koordinasi dan Penyusunan Laporan Keuangan Bulanan/ Triwulanan/ Semesteran SKPD											

Kode	Unsur / Bidang Unsur / Program / Kegiatan / Sub Kegiatan	Indikator Kinerja			Rencana Tahun 2024					Catatan Penting	Prakiraan Maju Rencana Tahun 2025			
		Capaian Program	Keluaran Sub Kegiatan	Hasil Kegiatan	Lokasi Output Kegiatan	Target Capaian Kinerja			Pagu Indikatif (Rp.)		Sumber Dana	Target Capaian Kinerja		Kebutuhan Dana/Pagu Indikatif (Rp.)
						Program	Keluaran Sub Kegiatan	Hasil Kegiatan				Tolok Ukur	Target	
		Persentase Pelaksanaan Penunjang Urusan Pemerintahan Daerah Kabupaten	Jumlah Laporan Keuangan Bulanan/ Triwulanan/ Semesteran SKPD dan Laporan Koordinasi Penyusunan Laporan Keuangan Bulanan/ Triwulanan/ Semesteran SKPD	Persentase Layanan Administrasi Keuangan Perangkat Daerah	- Kab. Purworejo, Semua Kecamatan, Semua Kel/Desa	100 %	26 Laporan	100 %	2.227.600,00	Dana Transfer Umum-Dana Alokasi Umum	Jumlah Laporan Keuangan Bulanan/ Triwulanan/ Semesteran SKPD dan Laporan Koordinasi Penyusunan Laporan Keuangan Bulanan/ Triwulanan/ Semesteran SKPD	26 Laporan	12.000.000,00	
2	23	01	2.05	Administrasi Kepegawaian Perangkat Daerah					32.326.600,00				60.000.000,00	
2	23	01	2.05	0009 Pendidikan dan Pelatihan Pegawai Berdasarkan Tugas dan Fungsi										
		Persentase Pelaksanaan Penunjang Urusan Pemerintahan Daerah Kabupaten	Jumlah Pegawai Berdasarkan Tugas dan Fungsi yang Mengikuti Pendidikan dan Pelatihan	Persentase Layanan Administrasi Kepegawaian Perangkat Daerah	- Kab. Purworejo, Semua Kecamatan, Semua Kel/Desa	100 %	10 Orang	100 %	24.601.500,00	Dana Transfer Umum-Dana Alokasi Umum	Jumlah Pegawai Berdasarkan Tugas dan Fungsi yang Mengikuti Pendidikan dan Pelatihan	10 Orang	60.000.000,00	
2	23	01	2.05	0010 Sosialisasi Peraturan Perundang-Undangan										
		Persentase Pelaksanaan Penunjang Urusan Pemerintahan Daerah Kabupaten	Jumlah Orang yang Mengikuti Sosialisasi Peraturan Perundang-Undangan	Persentase Layanan Administrasi Kepegawaian Perangkat Daerah	- Kab. Purworejo, Semua Kecamatan, Semua Kel/Desa	100 %	36 Orang	100 %	7.725.100,00	Dana Transfer Umum-Dana Alokasi Umum	Jumlah Orang yang Mengikuti Sosialisasi Peraturan Perundang-Undangan	36 Orang	0,00	
2	23	01	2.06	Administrasi Umum Perangkat Daerah					169.649.500,00				233.500.000,00	
2	23	01	2.06	0001 Penyediaan Komponen Instalasi Listrik/Penerangan Bangunan Kantor										
		Persentase Pelaksanaan Penunjang Urusan Pemerintahan Daerah Kabupaten	Jumlah Paket Komponen Instalasi Listrik/Penerangan Bangunan Kantor yang Disediakan	Persentase Layanan Administrasi Umum Perangkat Daerah	- Kab. Purworejo, Semua Kecamatan, Semua Kel/Desa	100 %	1 Paket	100 %	15.073.900,00	Dana Transfer Umum-Dana Alokasi Umum	Jumlah Paket Komponen Instalasi Listrik/Penerangan Bangunan Kantor yang Disediakan	1 Paket	10.000.000,00	
2	23	01	2.06	0003 Penyediaan Peralatan Rumah Tangga										
		Persentase Pelaksanaan Penunjang Urusan Pemerintahan Daerah Kabupaten	Jumlah Paket Peralatan Rumah Tangga yang Disediakan	Persentase Layanan Administrasi Umum Perangkat Daerah	- Kab. Purworejo, Semua Kecamatan, Semua Kel/Desa	100 %	1 Paket	100 %	9.363.300,00	Dana Transfer Umum-Dana Alokasi Umum	Jumlah Paket Peralatan Rumah Tangga yang Disediakan	1 Paket	15.000.000,00	
2	23	01	2.06	0004 Penyediaan Bahan Logistik Kantor										
		Persentase Pelaksanaan Penunjang Urusan Pemerintahan Daerah Kabupaten	Jumlah Paket Bahan Logistik Kantor yang Disediakan	Persentase Layanan Administrasi Umum Perangkat Daerah	- Kab. Purworejo, Semua Kecamatan, Semua Kel/Desa	100 %	1 Paket	100 %	51.975.000,00	Dana Transfer Umum-Dana Alokasi Umum	Jumlah Paket Bahan Logistik Kantor yang Disediakan	1 Paket	65.000.000,00	
2	23	01	2.06	0005 Penyediaan Barang Cetak dan Penggandaan										
		Persentase Pelaksanaan Penunjang Urusan Pemerintahan Daerah Kabupaten	Jumlah Paket Barang Cetak dan Penggandaan yang Disediakan	Persentase Layanan Administrasi Umum Perangkat Daerah	- Kab. Purworejo, Semua Kecamatan, Semua Kel/Desa	100 %	1 Paket	100 %	9.784.900,00	Dana Transfer Umum-Dana Alokasi Umum	Jumlah Paket Barang Cetak dan Penggandaan yang Disediakan	1 Paket	17.000.000,00	
2	23	01	2.06	0006 Penyediaan Bahan Bacaan dan Peraturan Perundang-undangan										
		Persentase Pelaksanaan Penunjang Urusan Pemerintahan Daerah Kabupaten	Jumlah Dokumen Bahan Bacaan dan Peraturan Perundang-undangan yang Disediakan	Persentase Layanan Administrasi Umum Perangkat Daerah	- Kab. Purworejo, Semua Kecamatan, Semua Kel/Desa	100 %	1 Dokumen	100 %	1.332.000,00	Dana Transfer Umum-Dana Alokasi Umum	Jumlah Dokumen Bahan Bacaan dan Peraturan Perundang-undangan yang Disediakan	1 Dokumen	3.500.000,00	
2	23	01	2.06	0007 Penyediaan Bahan/Material										
		Persentase Pelaksanaan Penunjang Urusan Pemerintahan Daerah Kabupaten	Jumlah Paket Bahan/Material yang Disediakan	Persentase Layanan Administrasi Umum Perangkat Daerah	- Kab. Purworejo, Semua Kecamatan, Semua Kel/Desa	100 %	1 Paket	100 %	5.551.100,00	Dana Transfer Umum-Dana Alokasi Umum	Jumlah Paket Bahan/Material yang Disediakan	1 Paket	10.000.000,00	
2	23	01	2.06	0008 Fasilitas Kunjungan Tamu										
		Persentase Pelaksanaan Penunjang Urusan Pemerintahan Daerah Kabupaten	Jumlah Laporan Fasilitas Kunjungan Tamu	Persentase Layanan Administrasi Umum Perangkat Daerah	- Kab. Purworejo, Semua Kecamatan, Semua Kel/Desa	100 %	12 Laporan	100 %	3.375.000,00	Dana Transfer Umum-Dana Alokasi Umum	Jumlah Laporan Fasilitas Kunjungan Tamu	12 Laporan	8.000.000,00	
2	23	01	2.06	0009 Penyelenggaraan Rapat Koordinasi dan Konsultasi SKPD										
		Persentase Pelaksanaan Penunjang Urusan Pemerintahan Daerah Kabupaten	Jumlah Laporan Penyelenggaraan Rapat Koordinasi dan Konsultasi SKPD	Persentase Layanan Administrasi Umum Perangkat Daerah	- Kab. Purworejo, Semua Kecamatan, Semua Kel/Desa	100 %	12 Laporan	100 %	68.748.200,00	Dana Transfer Umum-Dana Alokasi Umum	Jumlah Laporan Penyelenggaraan Rapat Koordinasi dan Konsultasi SKPD	12 Laporan	90.000.000,00	
2	23	01	2.06	0010 Penatausahaan Arsip Dinamis pada SKPD										
		Persentase Pelaksanaan Penunjang Urusan Pemerintahan Daerah Kabupaten	Jumlah Dokumen Penatausahaan Arsip Dinamis pada SKPD	Persentase Layanan Administrasi Umum Perangkat Daerah	- Kab. Purworejo, Semua Kecamatan, Semua Kel/Desa	100 %	4 Dokumen	100 %	4.446.100,00	Dana Transfer Umum-Dana Alokasi Umum	Jumlah Dokumen Penatausahaan Arsip Dinamis pada SKPD	4 Dokumen	15.000.000,00	
2	23	01	2.08	Penyediaan Jasa Penunjang Urusan Pemerintahan Daerah					375.371.200,00				395.000.000,00	
2	23	01	2.08	0002 Penyediaan Jasa Komunikasi, Sumber Daya Air dan Listrik										
		Persentase Pelaksanaan Penunjang Urusan Pemerintahan Daerah Kabupaten	Jumlah Laporan Penyediaan Jasa Komunikasi, Sumber Daya Air dan Listrik yang Disediakan	Jumlah Laporan Penyediaan Jasa Penunjang Urusan Pemerintahan Daerah	- Kab. Purworejo, Semua Kecamatan, Semua Kel/Desa	100 %	12 Laporan	2 Laporan	362.980.200,00	Dana Transfer Umum-Dana Alokasi Umum	Jumlah Laporan Penyediaan Jasa Komunikasi, Sumber Daya Air dan Listrik yang Disediakan	12 Laporan	380.000.000,00	
2	23	01	2.08	0004 Penyediaan Jasa Pelayanan Umum Kantor										

Kode	Unsur / Bidang Unsur / Program / Kegiatan / Sub Kegiatan	Indikator Kinerja			Rencana Tahun 2024					Catatan Peniling	Prakiraan Maju Rencana Tahun 2025				
		Capaian Program	Keluaran Sub Kegiatan	Hasil Kegiatan	Lokasi Output Kegiatan	Target Capaian Kinerja			Pagu Indikatif (Rp.)		Sumber Dana	Target Capaian Kinerja		Kebutuhan Dana/Pagu Indikatif (Rp.)	
						Program	Keluaran Sub Kegiatan	Hasil Kegiatan				Tidak Urut	Target		
		Persentase Pelaksanaan Penunjang Urusan Pemerintahan Daerah Kabupaten	Jumlah Laporan Penyediaan Jasa Pelayanan Umum Kantor yang Disediakan	Jumlah Laporan Penyediaan Jasa Penunjang Urusan Pemerintahan Daerah	-Kab. Punorejo, Semua Kecamatan, Semua Kel/Desa	100 %	12 Laporan	2 Laporan	12.391.000,00	Dana Transfer Umum-Dana Alokasi Umum		Jumlah Laporan Penyediaan Jasa Pelayanan Umum Kantor yang Disediakan	12 Laporan	15.000.000,00	
2	23	01	2.09	Pemeliharaan Barang Milik Daerah Penunjang Urusan Pemerintahan Daerah					261.363.000,00					338.000.000,00	
2	23	01	2.09	0001 Penyediaan Jasa Pemeliharaan, Biaya Pemeliharaan, dan Pajak Kendaraan Perorangan Dinas atau Kendaraan Dinas Jabatan											
				Persentase Pelaksanaan Penunjang Urusan Pemerintahan Daerah Kabupaten	Jumlah Kendaraan Perorangan Dinas atau Kendaraan Dinas Jabatan yang Dipelihara dan dibayarkan Pajaknya	Barang Milik Daerah (BMD) Penunjang Urusan Pemerintahan Daerah yang Dipelihara	-Kab. Punorejo, Semua Kecamatan, Semua Kel/Desa	100 %	11 Unit	5 Jenis	110.380.000,00	Dana Transfer Umum-Dana Alokasi Umum	Jumlah Kendaraan Perorangan Dinas atau Kendaraan Dinas Jabatan yang Dipelihara dan dibayarkan Pajaknya	11 Unit	150.000.000,00
2	23	01	2.09	0005 Pemeliharaan Mebel											
				Persentase Pelaksanaan Penunjang Urusan Pemerintahan Daerah Kabupaten	Jumlah Mebel yang Dipelihara	Barang Milik Daerah (BMD) Penunjang Urusan Pemerintahan Daerah yang Dipelihara	-Kab. Punorejo, Semua Kecamatan, Semua Kel/Desa	100 %	18 Unit	5 Jenis	1.440.000,00	Dana Transfer Umum-Dana Alokasi Umum	Jumlah Mebel yang Dipelihara	18 Unit	3.000.000,00
2	23	01	2.09	0006 Pemeliharaan Peralatan dan Mesin Lainnya											
				Persentase Pelaksanaan Penunjang Urusan Pemerintahan Daerah Kabupaten	Jumlah Peralatan dan Mesin Lainnya yang Dipelihara	Barang Milik Daerah (BMD) Penunjang Urusan Pemerintahan Daerah yang Dipelihara	-Kab. Punorejo, Semua Kecamatan, Semua Kel/Desa	100 %	34 Unit	5 Jenis	24.140.000,00	Dana Transfer Umum-Dana Alokasi Umum	Jumlah Peralatan dan Mesin Lainnya yang Dipelihara	34 Unit	40.000.000,00
2	23	01	2.09	0009 Pemeliharaan/Rehabilitasi Gedung Kantor dan Bangunan Lainnya											
				Persentase Pelaksanaan Penunjang Urusan Pemerintahan Daerah Kabupaten	Jumlah Gedung Kantor dan Bangunan Lainnya yang Dipelihara/Direhabilitasi	Barang Milik Daerah (BMD) Penunjang Urusan Pemerintahan Daerah yang Dipelihara	-Kab. Punorejo, Semua Kecamatan, Semua Kel/Desa	100 %	3 Unit	5 Jenis	109.550.000,00	Dana Transfer Umum-Dana Alokasi Umum	Jumlah Gedung Kantor dan Bangunan Lainnya yang Dipelihara/Direhabilitasi	3 Unit	120.000.000,00
2	23	01	2.09	0010 Pemeliharaan/Rehabilitasi Sarana dan Prasarana Gedung Kantor atau Bangunan Lainnya											
				Persentase Pelaksanaan Penunjang Urusan Pemerintahan Daerah Kabupaten	Jumlah Sarana dan Prasarana Gedung Kantor atau Bangunan Lainnya yang Dipelihara/Direhabilitasi	Barang Milik Daerah (BMD) Penunjang Urusan Pemerintahan Daerah yang Dipelihara	-Kab. Punorejo, Semua Kecamatan, Semua Kel/Desa	100 %	28 Unit	5 Jenis	15.853.000,00	Dana Transfer Umum-Dana Alokasi Umum	Jumlah Sarana dan Prasarana Gedung Kantor atau Bangunan Lainnya yang Dipelihara/Direhabilitasi	28 Unit	25.000.000,00
2	23	02	PROGRAM PEMBINAAN PERPUSTAKAAN					922.634.870,00					1.519.500.000,00		
2	23	02	2.01	Pengelolaan Perpustakaan Tingkat Daerah Kabupaten/Kota					620.674.370,00					1.054.500.000,00	
2	23	02	2.01	0001 Pengembangan dan Pemeliharaan Layanan Perpustakaan Elektronik											
				Persentase Perpustakaan yang Layak	Jumlah Layanan Perpustakaan Elektronik yang Dikembangkan dengan Manajemen Layanan TIK Berbasis ISO20000 (IT SM : Information Technology Service Management)	Perpustakaan Tingkat Daerah yang Dikelola	-Kab. Punorejo, Semua Kecamatan, Semua Kel/Desa	6,03 %	1 Layanan	13 Unit	7.997.100,00	Dana Transfer Umum-Dana Alokasi Umum	Jumlah Layanan Perpustakaan Elektronik yang Dikembangkan dengan Manajemen Layanan TIK Berbasis ISO20000 (IT SM : Information Technology Service Management)	1 Layanan	30.000.000,00
2	23	02	2.01	0002 Pengembangan Perpustakaan di Tingkat Daerah Kabupaten/Kota											
				Persentase Perpustakaan yang Layak	Jumlah Perpustakaan yang Dikembangkan di Tingkat Daerah Kabupaten/Kota Sesuai Standar Nasional Perpustakaan di Wilayah Kabupaten/Kota Sesuai Kewenangannya	Perpustakaan Tingkat Daerah yang Dikelola	-Kab. Punorejo, Semua Kecamatan, Semua Kel/Desa	6,03 %	12 Perpustakaan	13 Unit	94.848.900,00	Dana Transfer Umum-Dana Alokasi Umum	Jumlah Perpustakaan yang Dikembangkan di Tingkat Daerah Kabupaten/Kota Sesuai Standar Nasional Perpustakaan di Wilayah Kabupaten/Kota Sesuai Kewenangannya	12 Perpustakaan	280.000.000,00
2	23	02	2.01	0004 Pembinaan Perpustakaan pada Satuan Pendidikan Dasar di Seluruh Wilayah Kabupaten/Kota Sesuai dengan Standar Nasional Perpustakaan											
				Persentase Perpustakaan yang Layak	Jumlah Perpustakaan pada Satuan Pendidikan Dasar dan yang Dilakukan Pembinaan dalam Mewujudkan Standar Nasional Perpustakaan	Perpustakaan Tingkat Daerah yang Dikelola	-Kab. Punorejo, Semua Kecamatan, Semua Kel/Desa	6,03 %	10 Perpustakaan	13 Unit	22.621.000,00	Dana Transfer Umum-Dana Alokasi Umum	Jumlah Perpustakaan pada Satuan Pendidikan Dasar dan yang Dilakukan Pembinaan dalam Mewujudkan Standar Nasional Perpustakaan	10 Perpustakaan	30.000.000,00
2	23	02	2.01	0005 Pembinaan Perpustakaan Khusus Tingkat Kabupaten/Kota											
				Persentase Perpustakaan yang Layak	Jumlah Perpustakaan Khusus yang Dibina Sesuai Kewenangan Kabupaten/Kota dalam Mewujudkan Standar Nasional Perpustakaan	Perpustakaan Tingkat Daerah yang Dikelola	-Kab. Punorejo, Semua Kecamatan, Semua Kel/Desa	6,03 %	1 Perpustakaan	13 Unit	2.636.200,00	Dana Transfer Umum-Dana Alokasi Umum	Jumlah Perpustakaan Khusus yang Dibina Sesuai Kewenangan Kabupaten/Kota dalam Mewujudkan Standar Nasional Perpustakaan	1 Perpustakaan	7.000.000,00
2	23	02	2.01	0006 Peningkatan Kapasitas Tenaga Perpustakaan dan Pustakawan Tingkat Daerah Kabupaten/Kota											
				Persentase Perpustakaan yang Layak	Jumlah Tenaga Perpustakaan yang Ditingkatkan Kapasitasnya dan Mendapat Sertifikasi Tenaga Perpustakaan dan Pustakawan Tingkat Daerah Kabupaten/Kota	Perpustakaan Tingkat Daerah yang Dikelola	-Kab. Punorejo, Semua Kecamatan, Semua Kel/Desa	6,03 %	150 Orang	13 Unit	47.525.950,00	Dana Transfer Umum-Dana Alokasi Umum	Jumlah Tenaga Perpustakaan yang Ditingkatkan Kapasitasnya dan Mendapat Sertifikasi Tenaga Perpustakaan dan Pustakawan Tingkat Daerah Kabupaten/Kota	150 Orang	80.000.000,00
2	23	02	2.01	0007 Pengembangan Layanan Perpustakaan Rujukan Tingkat Kabupaten/Kota											

Kode	Unsur / Bidang Unsur / Program / Kegiatan / Sub Kegiatan	Indikator Kinerja			Rencana Tahun 2024						Prakiraan Maju Rencana Tahun 2025			
		Capaian Program	Keluaran Sub Kegiatan	Hasil Kegiatan	Lokasi Output Kegiatan	Target Capaian Kinerja			Pagu Indikatif (Rp.)	Sumber Dana	Catatan Penling	Target Capaian Kinerja		Kebutuhan Dana/Pagu Indikatif (Rp.)
						Program	Keluaran Sub Kegiatan	Hasil Kegiatan				Tidak Urut	Target	
		Presentase Perpustakaan yang Layak	Jumlah Layanan Perpustakaan Rujukan yang Dikembangkan Tingkat Kabupaten/Kota Melalui Peningkatan Koleksi	Perpustakaan Tingkat Daerah yang Dikelola	-Kab. Punorejo, Semua Kecamatan, Semua Kel/Desa	6,03 %	19 Layanan	13 Unit	150.128.120,00	Dana Transfer Umum-Dana Alokasi Umum		Jumlah Layanan Perpustakaan Rujukan yang Dikembangkan Tingkat Kabupaten/Kota Melalui Peningkatan Koleksi	19 Layanan	450.000.000,00
2	23	02	2.01	0008	Pengembangan Bahan Pustaka									
		Presentase Perpustakaan yang Layak	Jumlah Bahan Perpustakaan Tercetak yang Dicitak dan Diadakan	Perpustakaan Tingkat Daerah yang Dikelola	-Kab. Punorejo, Semua Kecamatan, Semua Kel/Desa	6,03 %	5000 Eksemplar	13 Unit	255.882.900,00	Dana Transfer Umum-Dana Alokasi Umum		Jumlah Bahan Perpustakaan Tercetak yang Dicitak dan Diadakan	5000 Eksemplar	122.500.000,00
2	23	02	2.01	0009	Pengelolaan dan Pengembangan Bahan Pustaka									
		Presentase Perpustakaan yang Layak	Jumlah Bahan Perpustakaan yang Dilakukan Pengelolaan dan Pengembangan untuk Mewujudkan Keberagaman Koleksi Perpustakaan	Perpustakaan Tingkat Daerah yang Dikelola	-Kab. Punorejo, Semua Kecamatan, Semua Kel/Desa	6,03 %	5000 Eksemplar	13 Unit	12.318.700,00	Dana Transfer Umum-Dana Alokasi Umum		Jumlah Bahan Perpustakaan yang Dilakukan Pengelolaan dan Pengembangan untuk Mewujudkan Keberagaman Koleksi Perpustakaan	5000 Eksemplar	20.000.000,00
2	23	02	2.01	0010	Penyusunan Data dan Informasi Perpustakaan, Tenaga Perpustakaan dan Pustakawan Tingkat Daerah Kabupaten/Kota									
		Presentase Perpustakaan yang Layak	Jumlah Data dan Informasi Perpustakaan, Tenaga Perpustakaan dan Pustakawan Tingkat Daerah Kabupaten/Kota	Perpustakaan Tingkat Daerah yang Dikelola	-Kab. Punorejo, Semua Kecamatan, Semua Kel/Desa	6,03 %	1 Dokumen	13 Unit	26.715.500,00	Dana Transfer Umum-Dana Alokasi Umum		Jumlah Data dan Informasi Perpustakaan, Tenaga Perpustakaan dan Pustakawan Tingkat Daerah Kabupaten/Kota	1 Dokumen	35.000.000,00
2	23	02	2.02		Pembudayaan Gemar Membaca Tingkat Daerah Kabupaten/Kota									
2	23	02	2.02	0001	Sosialisasi Budaya Baca dan Literasi pada Satuan Pendidikan Dasar dan Pendidikan Khusus serta Masyarakat									
		Presentase Perpustakaan yang Layak	Jumlah Lokus Pembudayaan Kegemaran Membaca dan Literasi pada Satuan Pendidikan	Peningkatan Pembudayaan Gemar Membaca	-Kab. Punorejo, Semua Kecamatan, Semua Kel/Desa	6,03 %	6 Lokus	50 Indeks	162.044.800,00	Dana Transfer Umum-Dana Alokasi Umum		Jumlah Lokus Pembudayaan Kegemaran Membaca dan Literasi pada Satuan Pendidikan	6 Lokus	165.000.000,00
2	23	02	2.02	0002	Pembangunan dan Pemeliharaan Sarana Perpustakaan di Tempat-Tempat Umum yang Menjadi Kewenangan Daerah Kabupaten/Kota									
		Presentase Perpustakaan yang Layak	Jumlah Perpustakaan yang Dibangun di Tempat-Tempat Umum yang Menjadi Kewenangan Daerah Kabupaten/Kota	Peningkatan Pembudayaan Gemar Membaca	-Kab. Punorejo, Semua Kecamatan, Semua Kel/Desa	6,03 %	1 Perpustakaan	50 Indeks	32.006.000,00	Dana Transfer Umum-Dana Alokasi Umum		Jumlah Perpustakaan yang Dibangun di Tempat-Tempat Umum yang Menjadi Kewenangan Daerah Kabupaten/Kota	1 Perpustakaan	180.000.000,00
2	23	02	2.02	0003	Pemberian Penghargaan Gerakan Budaya Gemar Membaca									
		Presentase Perpustakaan yang Layak	Jumlah Orang yang Mendapatkan Penghargaan Gerakan Budaya Gemar Membaca Tingkat Kabupaten Kota	Peningkatan Pembudayaan Gemar Membaca	-Kab. Punorejo, Semua Kecamatan, Semua Kel/Desa	6,03 %	3 Orang	50 Indeks	14.806.200,00	Dana Transfer Umum-Dana Alokasi Umum		Jumlah Orang yang Mendapatkan Penghargaan Gerakan Budaya Gemar Membaca Tingkat Kabupaten Kota	3 Orang	15.000.000,00
2	23	02	2.02	0004	Pengembangan Literasi Berbasis Inklusi Sosial									
		Presentase Perpustakaan yang Layak	Jumlah Perpustakaan Berbasis Inklusi Sosial di Wilayah Kabupaten/Kota yang Dikembangkan	Peningkatan Pembudayaan Gemar Membaca	-Kab. Punorejo, Semua Kecamatan, Semua Kel/Desa	6,03 %	2 Perpustakaan	50 Indeks	70.874.950,00	Dana Transfer Umum-Dana Alokasi Umum		Jumlah Perpustakaan Berbasis Inklusi Sosial di Wilayah Kabupaten/Kota yang Dikembangkan	2 Perpustakaan	80.000.000,00
2	23	02	2.02	0005	Pemilihan Duta Baca Tingkat Daerah Kabupaten/Kota									
		Presentase Perpustakaan yang Layak	Jumlah Duta Baca Tingkat Daerah Kabupaten/Kota yang Dipilih dan Didukung Kejalanannya	Peningkatan Pembudayaan Gemar Membaca	-Kab. Punorejo, Semua Kecamatan, Semua Kel/Desa	6,03 %	1 Orang	50 Indeks	22.228.550,00	Dana Transfer Umum-Dana Alokasi Umum		Jumlah Duta Baca Tingkat Daerah Kabupaten/Kota yang Dipilih dan Didukung Kejalanannya	1 Orang	25.000.000,00
2	23	03			PROGRAM PELESTARIAN KOLEKSI NASIONAL DAN NASKAH KUNO									
2	23	03	2.01		Pelestarian Naskah Kuno Milik Daerah Kabupaten/Kota									
2	23	03	2.01	0001	Peningkatan Peran Serta Masyarakat dalam Penyimpanan, Perawatan, Pelestarian, dan Pendaftaran Naskah Kuno									
		Presentase Naskah Kuno Milik Daerah Kabupaten yang Dilestarikan	Jumlah Masyarakat yang Berperan Serta dalam Penyimpanan, Perawatan, Pelestarian, dan Pendaftaran Naskah Kuno	Koleksi Naskah Kuno yang Dialihmediakan	-Kab. Punorejo, Semua Kecamatan, Semua Kel/Desa	15 %	32 Orang	1 Dokumen	10.013.200,00	Dana Transfer Umum-Dana Alokasi Umum		Jumlah Masyarakat yang Berperan Serta dalam Penyimpanan, Perawatan, Pelestarian, dan Pendaftaran Naskah Kuno	32 Orang	20.000.000,00
2	23	03	2.01	0002	Pengembangan, Pengalihan dan Pengalihmediaan Naskah Kuno yang Dimiliki oleh Masyarakat untuk Dilestarikan dan Didayagunakan									
		Presentase Naskah Kuno Milik Daerah Kabupaten yang Dilestarikan	Jumlah Naskah Kuno yang Dimiliki oleh Masyarakat yang Dikembangkan untuk Dilestarikan dan Didayagunakan	Koleksi Naskah Kuno yang Dialihmediakan	-Kab. Punorejo, Semua Kecamatan, Semua Kel/Desa	15 %	1 Eksemplar	1 Dokumen	6.928.800,00	Dana Transfer Umum-Dana Alokasi Umum		Jumlah Naskah Kuno yang Dimiliki oleh Masyarakat yang Dikembangkan untuk Dilestarikan dan Didayagunakan	1 Eksemplar	10.000.000,00
2	24				URUSAN PEMERINTAHAN BIDANG KEARSIPAN									
2	24	02			PROGRAM PENGELOLAAN ARSIP									
2	24	02	2.01		Pengelolaan Arsip Dinamis Daerah Kabupaten/Kota									
2	24	02	2.01	0003	Pengawasan Arsip Dinamis Kewenangan Kabupaten/Kota									
		Presentase Arsip yang Dikelola	Jumlah Laporan Hasil Pengawasan Arsip Dinamis Kewenangan Kabupaten/Kota	Pelaksanaan Pengawasan Kearsipan Kewenangan Kabupaten	-Kab. Punorejo, Semua Kecamatan, Semua Kel/Desa	91,67 %	2 Laporan	2 Laporan	71.634.950,00	Dana Transfer Umum-Dana Alokasi Umum		Jumlah Laporan Hasil Pengawasan Arsip Dinamis Kewenangan Kabupaten/Kota	2 Laporan	200.000.000,00

Kode	Unsur / Bidang Unsur / Program / Kegiatan / Sub Kegiatan	Indikator Kinerja			Rencana Tahun 2024				Pagu Indikatif (Rp.)	Sumber Dana	Catatan Penting	Prakiraan Maju Rencana Tahun 2025				
		Capaian Program	Keluaran Sub Kegiatan	Hasil Kegiatan	Lokasi Output Kegiatan	Target Capaian Kinerja						Tolok Ukur	Target	Kebutuhan Dana/Pagu Indikatif (Rp.)		
						Program	Keluaran Sub Kegiatan	Hasil Kegiatan								
2	24	02	2.02	Pengelolaan Arsip Statis Daerah Kabupaten/Kota						142.750.530,00				350.000.000,00		
2	24	02	2.02	0002	Akuisisi, Pengolahan, Preservasi, dan Akses Arsip Statis											
					Persentase Arsip yang Dikelola	Jumlah Arsip Statis yang Dilakukan Akuisisi, Pengolahan, Preservasi dan Akses Arsip Statis	Jumlah Khasanah Arsip Statis (arsip bernilai sejarah)	- Kab. Purworejo, Semua Kecamatan, Semua Kel/Desa	91,67 %	300 Arsip	300 Arsip	142.750.530,00	Dana Transfer Umum-Dana Alokasi Umum	Jumlah Arsip Statis yang Dilakukan Akuisisi, Pengolahan, Preservasi dan Akses Arsip Statis	300 Arsip	350.000.000,00
2	24	02	2.03	Pengelolaan Simpul Jaringan Informasi Kearsipan Nasional Tingkat Kabupaten/Kota						118.506.150,00				250.000.000,00		
2	24	02	2.03	0002	Pemberdayaan Kapasitas Unit Kearsipan dan Lembaga Kearsipan Daerah Kabupaten/Kota											
					Persentase Arsip yang Dikelola	Jumlah Laporan Hasil Pemberdayaan Kapasitas Unit Kearsipan dan Lembaga Kearsipan Daerah Kabupaten/Kota	Pemberdayaan Kapasitas Unit Kearsipan dan Lembaga Kearsipan Daerah Kabupaten	- Kab. Purworejo, Semua Kecamatan, Semua Kel/Desa	91,67 %	5 Laporan	5 Laporan	118.506.150,00	Dana Transfer Umum-Dana Alokasi Umum	Jumlah Laporan Hasil Pemberdayaan Kapasitas Unit Kearsipan dan Lembaga Kearsipan Daerah Kabupaten/Kota	5 Laporan	250.000.000,00
2	24	03	PROGRAM PERLINDUNGAN DAN PENYELAMATAN ARSIP						72.318.930,00					115.000.000,00		
2	24	03	2.01	Pemusnahan Arsip Dilindungi Pemerintah Daerah Kabupaten/Kota yang Memiliki Retensi di Bawah 10 (Sepuluh) Tahun						13.636.080,00				15.000.000,00		
2	24	03	2.01	0001	Penilaian, Penetapan dan Pelaksanaan Pemusnahan Arsip yang Memiliki Retensi di Bawah 10 (Sepuluh) Tahun											
					Persentase Arsip yang Dilindungi dan Diselamatkan	Jumlah Arsip yang Dilakukan Penilaian, Penetapan dan Pelaksanaan Pemusnahan Arsip yang Memiliki Retensi di Bawah 10 (Sepuluh) Tahun	Jumlah Arsip yang Dimusnahkan oleh Perangkat Daerah	- Kab. Purworejo, Semua Kecamatan, Semua Kel/Desa	77,50 %	700 Arsip	700 Arsip	13.636.080,00	Dana Transfer Umum-Dana Alokasi Umum	Jumlah Arsip yang Dilakukan Penilaian, Penetapan dan Pelaksanaan Pemusnahan Arsip yang Memiliki Retensi di Bawah 10 (Sepuluh) Tahun	700 Arsip	15.000.000,00
2	24	03	2.02	Perlindungan dan Penyelamatan Arsip Akibat Bencana yang Berskala Kabupaten/Kota						40.597.500,00				50.000.000,00		
2	24	03	2.02	0001	Evakuasi dan Identifikasi Arsip Akibat Bencana											
					Persentase Arsip yang Dilindungi dan Diselamatkan	Jumlah Arsip yang Dilakukan Evakuasi, Identifikasi, Pemulihan dan Penyimpanan Akibat Bencana	Jumlah Arsip yang dilakukan Perlindungan dan Penyelamatan Arsip Akibat Bencana	- Kab. Purworejo, Semua Kecamatan, Semua Kel/Desa	77,50 %	200 Arsip	200 Arsip	16.646.600,00	Dana Transfer Umum-Dana Alokasi Umum	Jumlah Arsip yang Dilakukan Evakuasi, Identifikasi, Pemulihan dan Penyimpanan Akibat Bencana	200 Arsip	20.000.000,00
2	24	03	2.02	0002	Pemulihan dan Penyimpanan Arsip Akibat Bencana											
					Persentase Arsip yang Dilindungi dan Diselamatkan	Jumlah Arsip yang Dilakukan Pemulihan dan Penyimpanan Akibat Bencana	Jumlah Arsip yang dilakukan Perlindungan dan Penyelamatan Arsip Akibat Bencana	- Kab. Purworejo, Semua Kecamatan, Semua Kel/Desa	77,50 %	200 Arsip	200 Arsip	23.950.900,00	Dana Transfer Umum-Dana Alokasi Umum	Jumlah Arsip yang Dilakukan Pemulihan dan Penyimpanan Akibat Bencana	200 Arsip	30.000.000,00
2	24	03	2.03	Penyelamatan Arsip Perangkat Daerah Kabupaten/Kota yang Digabung dan/atau Dibubarkan, dan Pemekaran Daerah Kecamatan dan Desa/Kelurahan						10.698.300,00				40.000.000,00		
2	24	03	2.03	0001	Pendataan, Penyusunan Daftar dan Penilaian serta Penyerahan atau Pemusnahan Arsip bagi Penggabungan Perangkat Daerah Kabupaten/Kota											
					Persentase Arsip yang Dilindungi dan Diselamatkan	Jumlah Daftar Arsip yang Dilakukan Pendataan, Penyusunan dan Penilaian serta Penyerahan atau Pemusnahan Arsip bagi Penggabungan Perangkat Daerah Kabupaten/Kota	Jumlah Daftar Arsip Hasil Penyelamatan Arsip dari Perangkat Daerah yang Digabung dan/atau Dibubarkan, dan Pemekaran Kecamatan dan Desa/Kelurahan	- Kab. Purworejo, Semua Kecamatan, Semua Kel/Desa	77,50 %	5 Daftar	2 Dokumen	10.698.300,00	Dana Transfer Umum-Dana Alokasi Umum	Jumlah Daftar Arsip yang Dilakukan Pendataan, Penyusunan dan Penilaian serta Penyerahan atau Pemusnahan Arsip bagi Penggabungan Perangkat Daerah Kabupaten/Kota	5 Daftar	40.000.000,00
2	24	03	2.04	Autentikasi Arsip Statis dan Arsip Hasil Alih Media Kabupaten/Kota						7.387.050,00				10.000.000,00		
2	24	03	2.04	0002	Penetapan dan Penetapan Hasil Alih Media Sesuai Persyaratan Perjanjian Keabsahan Arsip											
					Persentase Arsip yang Dilindungi dan Diselamatkan	Jumlah Daftar Arsip yang Dilakukan Penilaian dan Penetapan Alih Media Sesuai Persyaratan Perjanjian Keabsahan Arsip	Jumlah Arsip Statis dan Arsip Hasil Alih Media yang Dilakukan Autentikasi	- Kab. Purworejo, Semua Kecamatan, Semua Kel/Desa	77,50 %	500 Arsip	500 Arsip	7.387.050,00	Dana Transfer Umum-Dana Alokasi Umum	Jumlah Daftar Arsip yang Dilakukan Penilaian dan Penetapan Alih Media Sesuai Persyaratan Perjanjian Keabsahan Arsip	500 Arsip	10.000.000,00
TOTAL										5.911.608.765,00				7.713.804.790,00		

Program dan Kegiatan Perangkat Daerah
Kab. Purworejo
Tahun 2024

Unit Organisasi : 3.31.3.32.2.07.11.0000 DINAS PERINDUSTRIAN, TRANSMIGRASI DAN TENAGA KERJA
Sub Unit Organisasi : 3.31.3.32.2.07.11.0000 DINAS PERINDUSTRIAN, TRANSMIGRASI DAN TENAGA KERJA

Kode	Ususan / Bidang Ususan / Program / Kegiatan / Sub Kegiatan	Indikator Kinerja			Rencana Tahun 2024					Catatan Penting	Prakiraan Meju Rencana Tahun 2025			
		Capaian Program	Keluaran Sub Kegiatan	Hasil Kegiatan	Lokasi Output Kegiatan	Target Capaian Kinerja			Pagu Indikatif (Rp.)		Sumber Dana	Target Capaian Kinerja		Kebutuhan Dana/Pagu Indikatif (Rp.)
						Program	Keluaran Sub Kegiatan	Hasil Kegiatan				Tolok Ukur	Target	
	DINAS PERINDUSTRIAN, TRANSMIGRASI DAN TENAGA KERJA									21.545.001.455,00				12.290.675.737,00
2	URUSAN PEMERINTAHAN WAJIB YANG TIDAK BERKAITAN DENGAN PELAYANAN DASAR									9.740.466.755,00				8.450.675.737,00
2	07	URUSAN PEMERINTAHAN BIDANG TENAGA KERJA								9.740.466.755,00				8.450.675.737,00
2	07 01	PROGRAM PENUNJANG URUSAN PEMERINTAHAN DAERAH KABUPATENENKOTA								6.813.542.055,00				6.449.375.737,00
2	07 01 2.01	Perencanaan, Penganggaran, dan Evaluasi Kinerja Perangkat Daerah								52.383.000,00				58.200.000,00
2	07 01 2.01 0001	Penyusunan Dokumen Perencanaan Perangkat Daerah												
		Persentase Pelaksanaan Penunjang Ususan Pemeintahan Daerah Kabupaten	Jumlah Dokumen Perencanaan Perangkat Daerah	Dokumen Perencanaan, Penganggaran, dan Evaluasi Kinerja Perangkat Daerah	-Kab. Purworejo, Semua Kecamatan, Semua Kel/Desa	100 %	16 Dokumen	7 Dokumen		18.535.800,00	Dana Transfer Umum-Dana Alokasi Umum	Jumlah Dokumen Perencanaan Perangkat Daerah	16 Dokumen	17.000.000,00
2	07 01 2.01 0002	Koordinasi dan Penyusunan Dokumen RKA-SKPD												
		Persentase Pelaksanaan Penunjang Ususan Pemeintahan Daerah Kabupaten	Jumlah Dokumen RKA-SKPD dan Laporan Hasil Koordinasi Penyusunan Dokumen RKA-SKPD	Dokumen Perencanaan, Penganggaran, dan Evaluasi Kinerja Perangkat Daerah	-Kab. Purworejo, Semua Kecamatan, Semua Kel/Desa	100 %	1 Dokumen	7 Dokumen		2.687.600,00	Dana Transfer Umum-Dana Alokasi Umum	Jumlah Dokumen RKA-SKPD dan Laporan Hasil Koordinasi Penyusunan Dokumen RKA-SKPD	1 Dokumen	3.000.000,00
2	07 01 2.01 0003	Koordinasi dan Penyusunan Dokumen Perubahan RKA-SKPD												
		Persentase Pelaksanaan Penunjang Ususan Pemeintahan Daerah Kabupaten	Jumlah Dokumen Perubahan RKA-SKPD dan Laporan Hasil Koordinasi Penyusunan Dokumen Perubahan RKA-SKPD	Dokumen Perencanaan, Penganggaran, dan Evaluasi Kinerja Perangkat Daerah	-Kab. Purworejo, Semua Kecamatan, Semua Kel/Desa	100 %	1 Dokumen	7 Dokumen		2.687.600,00	Dana Transfer Umum-Dana Alokasi Umum	Jumlah Dokumen Perubahan RKA-SKPD dan Laporan Hasil Koordinasi Penyusunan Dokumen Perubahan RKA-SKPD	1 Dokumen	3.000.000,00
2	07 01 2.01 0004	Koordinasi dan Penyusunan DPA-SKPD												
		Persentase Pelaksanaan Penunjang Ususan Pemeintahan Daerah Kabupaten	Jumlah Dokumen DPA-SKPD dan Laporan Hasil Koordinasi Penyusunan Dokumen DPA-SKPD	Dokumen Perencanaan, Penganggaran, dan Evaluasi Kinerja Perangkat Daerah	-Kab. Purworejo, Semua Kecamatan, Semua Kel/Desa	100 %	1 Dokumen	7 Dokumen		3.609.600,00	Dana Transfer Umum-Dana Alokasi Umum	Jumlah Dokumen DPA-SKPD dan Laporan Hasil Koordinasi Penyusunan Dokumen DPA-SKPD	1 Dokumen	2.600.000,00
2	07 01 2.01 0005	Koordinasi dan Penyusunan Perubahan DPA- SKPD												
		Persentase Pelaksanaan Penunjang Ususan Pemeintahan Daerah Kabupaten	Jumlah Dokumen Perubahan DPA-SKPD dan Laporan Hasil Koordinasi Penyusunan Dokumen Perubahan DPA-SKPD	Dokumen Perencanaan, Penganggaran, dan Evaluasi Kinerja Perangkat Daerah	-Kab. Purworejo, Semua Kecamatan, Semua Kel/Desa	100 %	1 Dokumen	7 Dokumen		3.609.600,00	Dana Transfer Umum-Dana Alokasi Umum	Jumlah Dokumen Perubahan DPA-SKPD dan Laporan Hasil Koordinasi Penyusunan Dokumen Perubahan DPA-SKPD	1 Dokumen	2.600.000,00
2	07 01 2.01 0006	Koordinasi dan Penyusunan Laporan Capaian Kinerja dan Ikhtisar Realisasi Kinerja SKPD												
		Persentase Pelaksanaan Penunjang Ususan Pemeintahan Daerah Kabupaten	Jumlah Laporan Capaian Kinerja dan Ikhtisar Realisasi Kinerja SKPD dan Laporan Hasil Koordinasi Penyusunan Laporan Capaian Kinerja dan Ikhtisar Realisasi Kinerja SKPD	Dokumen Perencanaan, Penganggaran, dan Evaluasi Kinerja Perangkat Daerah	-Kab. Purworejo, Semua Kecamatan, Semua Kel/Desa	100 %	16 Laporan	7 Dokumen		7.414.400,00	Dana Transfer Umum-Dana Alokasi Umum	Jumlah Laporan Capaian Kinerja dan Ikhtisar Realisasi Kinerja SKPD dan Laporan Hasil Koordinasi Penyusunan Laporan Capaian Kinerja dan Ikhtisar Realisasi Kinerja SKPD	16 Laporan	9.000.000,00
2	07 01 2.01 0007	Evaluasi Kinerja Perangkat Daerah												
		Persentase Pelaksanaan Penunjang Ususan Pemeintahan Daerah Kabupaten	Jumlah Laporan Evaluasi Kinerja Perangkat Daerah	Dokumen Perencanaan, Penganggaran, dan Evaluasi Kinerja Perangkat Daerah	-Kab. Purworejo, Semua Kecamatan, Semua Kel/Desa	100 %	6 Laporan	7 Dokumen		13.838.400,00	Dana Transfer Umum-Dana Alokasi Umum	Jumlah Laporan Evaluasi Kinerja Perangkat Daerah	6 Laporan	21.000.000,00
2	07 01 2.02	Administrasi Keuangan Perangkat Daerah												
2	07 01 2.02 0001	Penyediaan Gaji dan Tunjangan ASN												
		Persentase Pelaksanaan Penunjang Ususan Pemeintahan Daerah Kabupaten	Jumlah Orang yang Menerima Gaji dan Tunjangan ASN	Persentase Layanan Administrasi Keuangan Perangkat Daerah	-Kab. Purworejo, Semua Kecamatan, Semua Kel/Desa	100 %	50 Orang/bulan	100 %		5.545.950.455,00	Dana Transfer Umum-Dana Alokasi Umum	Jumlah Orang yang Menerima Gaji dan Tunjangan ASN	50 Orang/bulan	4.838.875.737,00
2	07 01 2.02 0005	Koordinasi dan Penyusunan Laporan Keuangan Akhir Tahun SKPD												
		Persentase Pelaksanaan Penunjang Ususan Pemeintahan Daerah Kabupaten	Jumlah Laporan Keuangan Akhir Tahun SKPD dan Laporan Hasil Koordinasi Penyusunan Laporan Keuangan Akhir Tahun SKPD	Persentase Layanan Administrasi Keuangan Perangkat Daerah	-Kab. Purworejo, Semua Kecamatan, Semua Kel/Desa	100 %	5 Laporan	100 %		2.460.000,00	Dana Transfer Umum-Dana Alokasi Umum	Jumlah Laporan Keuangan Akhir Tahun SKPD dan Laporan Hasil Koordinasi Penyusunan Laporan Keuangan Akhir Tahun SKPD	5 Laporan	2.300.000,00
2	07 01 2.02 0007	Koordinasi dan Penyusunan Laporan Keuangan Bulanan/ Triwulanan/ Semesteran SKPD												
		Persentase Pelaksanaan Penunjang Ususan Pemeintahan Daerah Kabupaten	Jumlah Laporan Keuangan Bulanan/ Triwulanan/ Semesteran SKPD dan Laporan Koordinasi Penyusunan Laporan Keuangan Bulanan/Triwulanan/Semesteran SKPD	Persentase Layanan Administrasi Keuangan Perangkat Daerah	-Kab. Purworejo, Semua Kecamatan, Semua Kel/Desa	100 %	24 Laporan	100 %		14.260.000,00	Dana Transfer Umum-Dana Alokasi Umum	Jumlah Laporan Keuangan Bulanan/ Triwulanan/ Semesteran SKPD dan Laporan Koordinasi Penyusunan Laporan Keuangan Bulanan/Triwulanan/Semesteran SKPD	24 Laporan	11.000.000,00
2	07 01 2.05	Administrasi Kependidikan Perangkat Daerah												
										15.081.200,00				63.000.000,00

Kode	Unsur/ Bidang Unsur/ Program/ Kegiatan/ Sub Kegiatan					Indikator Kinerja			Rencana Tahun 2024				Catatan Peniling	Prakiraan Maju Rencana Tahun 2025				
						Capaian Program	Keluaran Sub Kegiatan	Hasil Kegiatan	Lokasi Output Kegiatan	Target Capaian Kinerja				Pagu Indikatif (Rp.)	Sumber Dana	Target Capaian Kinerja		Kebutuhan Dana/Pagu Indikatif (Rp.)
										Program	Keluaran Sub Kegiatan	Hasil Kegiatan				Tolok Ukur	Target	
2	07	01	2.05	0003	Pendataan dan Pengolahan Administrasi Kepegawaian													
					Persentase Pelaksanaan Penunjang Urusan Pemerintahan Daerah Kabupaten	Jumlah Dokumen Pendataan dan Pengolahan Administrasi Kepegawaian	Persentase Layanan Administrasi Kepegawaian Perangkat Daerah	- Kab. Purworejo, Semua Kecamatan, Semua Kel/Desa	100 %	0 Dokumen	100 %	0,00	Dana Transfer Umum-Dana Alokasi Umum	Jumlah Dokumen Pendataan dan Pengolahan Administrasi Kepegawaian	0 Dokumen		30.000.000,00	
2	07	01	2.05	0009	Pendidikan dan Pelatihan Pegawai Berdasarkan Tugas dan Fungsi													
					Persentase Pelaksanaan Penunjang Urusan Pemerintahan Daerah Kabupaten	Jumlah Pegawai Berdasarkan Tugas dan Fungsi yang Mengikuti Pendidikan dan Pelatihan	Persentase Layanan Administrasi Kepegawaian Perangkat Daerah	- Kab. Purworejo, Semua Kecamatan, Semua Kel/Desa	100 %	13 Orang	100 %	15.081.200,00	Dana Transfer Umum-Dana Alokasi Umum	Jumlah Pegawai Berdasarkan Tugas dan Fungsi yang Mengikuti Pendidikan dan Pelatihan	13 Orang		33.000.000,00	
2	07	01	2.06		Administrasi Umum Perangkat Daerah													
2	07	01	2.06	0001	Penyediaan Komponen Instalasi Listrik/Penerangan Bangunan Kantor													
					Persentase Pelaksanaan Penunjang Urusan Pemerintahan Daerah Kabupaten	Jumlah Paket Komponen Instalasi Listrik/Penerangan Bangunan Kantor yang Disediakan	Persentase Layanan Administrasi Umum Perangkat Daerah	- Kab. Purworejo, Semua Kecamatan, Semua Kel/Desa	100 %	2 Paket	100 %	19.784.900,00	Dana Transfer Umum-Dana Alokasi Umum	Jumlah Paket Komponen Instalasi Listrik/Penerangan Bangunan Kantor yang Disediakan	2 Paket		25.000.000,00	
2	07	01	2.06	0003	Penyediaan Peralatan Rumah Tangga													
					Persentase Pelaksanaan Penunjang Urusan Pemerintahan Daerah Kabupaten	Jumlah Paket Peralatan Rumah Tangga yang Disediakan	Persentase Layanan Administrasi Umum Perangkat Daerah	- Kab. Purworejo, Semua Kecamatan, Semua Kel/Desa	100 %	2 Paket	100 %	42.335.100,00	Dana Transfer Umum-Dana Alokasi Umum	Jumlah Paket Peralatan Rumah Tangga yang Disediakan	2 Paket		36.000.000,00	
2	07	01	2.06	0004	Penyediaan Bahan Logistik Kantor													
					Persentase Pelaksanaan Penunjang Urusan Pemerintahan Daerah Kabupaten	Jumlah Paket Bahan Logistik Kantor yang Disediakan	Persentase Layanan Administrasi Umum Perangkat Daerah	- Kab. Purworejo, Semua Kecamatan, Semua Kel/Desa	100 %	22 Paket	100 %	65.003.400,00	Dana Transfer Umum-Dana Alokasi Umum	Jumlah Paket Bahan Logistik Kantor yang Disediakan	22 Paket		93.000.000,00	
2	07	01	2.06	0005	Penyediaan Barang Cetak dan Penggandaan													
					Persentase Pelaksanaan Penunjang Urusan Pemerintahan Daerah Kabupaten	Jumlah Paket Barang Cetak dan Penggandaan yang Disediakan	Persentase Layanan Administrasi Umum Perangkat Daerah	- Kab. Purworejo, Semua Kecamatan, Semua Kel/Desa	100 %	12 Paket	100 %	37.436.500,00	Dana Transfer Umum-Dana Alokasi Umum	Jumlah Paket Barang Cetak dan Penggandaan yang Disediakan	12 Paket		59.000.000,00	
2	07	01	2.06	0006	Penyediaan Bahan Bacaan dan Peraturan Perundang-undangan													
					Persentase Pelaksanaan Penunjang Urusan Pemerintahan Daerah Kabupaten	Jumlah Dokumen Bahan Bacaan dan Peraturan Perundang-undangan yang Disediakan	Persentase Layanan Administrasi Umum Perangkat Daerah	- Kab. Purworejo, Semua Kecamatan, Semua Kel/Desa	100 %	24 Dokumen	100 %	3.624.000,00	Dana Transfer Umum-Dana Alokasi Umum	Jumlah Dokumen Bahan Bacaan dan Peraturan Perundang-undangan yang Disediakan	24 Dokumen		4.400.000,00	
2	07	01	2.06	0007	Penyediaan Bahan/Material													
					Persentase Pelaksanaan Penunjang Urusan Pemerintahan Daerah Kabupaten	Jumlah Paket Bahan/Material yang Disediakan	Persentase Layanan Administrasi Umum Perangkat Daerah	- Kab. Purworejo, Semua Kecamatan, Semua Kel/Desa	100 %	4 Paket	100 %	71.371.800,00	Dana Transfer Umum-Dana Alokasi Umum	Jumlah Paket Bahan/Material yang Disediakan	4 Paket		110.000.000,00	
2	07	01	2.06	0008	Fasilitasi Kunjungan Tamu													
					Persentase Pelaksanaan Penunjang Urusan Pemerintahan Daerah Kabupaten	Jumlah Laporan Fasilitasi Kunjungan Tamu	Persentase Layanan Administrasi Umum Perangkat Daerah	- Kab. Purworejo, Semua Kecamatan, Semua Kel/Desa	100 %	1 Laporan	100 %	11.588.000,00	Dana Transfer Umum-Dana Alokasi Umum	Jumlah Laporan Fasilitasi Kunjungan Tamu	1 Laporan		7.500.000,00	
2	07	01	2.06	0009	Penyelenggaraan Rapat Koordinasi dan Konsultasi SKPD													
					Persentase Pelaksanaan Penunjang Urusan Pemerintahan Daerah Kabupaten	Jumlah Laporan Penyelenggaraan Rapat Koordinasi dan Konsultasi SKPD	Persentase Layanan Administrasi Umum Perangkat Daerah	- Kab. Purworejo, Semua Kecamatan, Semua Kel/Desa	100 %	1 Laporan	100 %	103.195.000,00	Dana Transfer Umum-Dana Alokasi Umum	Jumlah Laporan Penyelenggaraan Rapat Koordinasi dan Konsultasi SKPD	1 Laporan		152.000.000,00	
2	07	01	2.06	0010	Penatausahaan Arsip Dinamis pada SKPD													
					Persentase Pelaksanaan Penunjang Urusan Pemerintahan Daerah Kabupaten	Jumlah Dokumen Penatausahaan Arsip Dinamis pada SKPD	Persentase Layanan Administrasi Umum Perangkat Daerah	- Kab. Purworejo, Semua Kecamatan, Semua Kel/Desa	100 %	4 Dokumen	100 %	5.653.800,00	Dana Transfer Umum-Dana Alokasi Umum	Jumlah Dokumen Penatausahaan Arsip Dinamis pada SKPD	4 Dokumen		4.300.000,00	
2	07	01	2.08		Penyediaan Jasa Penunjang Urusan Pemerintahan Daerah													
2	07	01	2.08	0002	Penyediaan Jasa Komunikasi, Sumber Daya Air dan Listrik													
					Persentase Pelaksanaan Penunjang Urusan Pemerintahan Daerah Kabupaten	Jumlah Laporan Penyediaan Jasa Komunikasi, Sumber Daya Air dan Listrik yang Disediakan	Jumlah Laporan Penyediaan Jasa Penunjang Urusan Pemerintahan Daerah	- Kab. Purworejo, Semua Kecamatan, Semua Kel/Desa	100 %	12 Laporan	2 Laporan	193.185.000,00	Dana Transfer Umum-Dana Alokasi Umum	Jumlah Laporan Penyediaan Jasa Komunikasi, Sumber Daya Air dan Listrik yang Disediakan	12 Laporan		236.000.000,00	
2	07	01	2.08	0004	Penyediaan Jasa Pelayanan Umum Kantor													
					Persentase Pelaksanaan Penunjang Urusan Pemerintahan Daerah Kabupaten	Jumlah Laporan Penyediaan Jasa Pelayanan Umum Kantor yang Disediakan	Jumlah Laporan Penyediaan Jasa Penunjang Urusan Pemerintahan Daerah	- Kab. Purworejo, Semua Kecamatan, Semua Kel/Desa	100 %	12 Laporan	2 Laporan	332.125.500,00	Dana Transfer Umum-Dana Alokasi Umum	Jumlah Laporan Penyediaan Jasa Pelayanan Umum Kantor yang Disediakan	12 Laporan		364.000.000,00	
2	07	01	2.09		Pemeliharaan Barang Milik Daerah Penunjang Urusan Pemerintahan Daerah													
2	07	01	2.09	0002	Penyediaan Jasa Pemeliharaan, Biaya Pemeliharaan, Pajak dan Perizinan Kendaraan Dinas Operasional atau Lapangan													
					Persentase Pelaksanaan Penunjang Urusan Pemerintahan Daerah Kabupaten	Jumlah Kendaraan Dinas Operasional atau Lapangan yang Dipelihara dan dibayarkan Pajak dan Perizinan	Barang Milik Daerah (BMD) Penunjang Urusan Pemerintahan Daerah yang Dipelihara	- Kab. Purworejo, Semua Kecamatan, Semua Kel/Desa	100 %	8 Unit	4 Jenis	93.460.000,00	Dana Transfer Umum-Dana Alokasi Umum	Jumlah Kendaraan Dinas Operasional atau Lapangan yang Dipelihara dan dibayarkan Pajak dan Perizinan	8 Unit		80.000.000,00	

Kode	Unsur / Bidang Unsur / Program / Kegiatan / Sub Kegiatan	Indikator Kinerja			Rencana Tahun 2024					Catatan Penting	Prakiraan Maju Rencana Tahun 2025							
		Capaian Program	Keluaran Sub Kegiatan	Hasil Kegiatan	Lokasi Output Kegiatan	Target Capaian Kinerja			Pagu Indikatif (Rp.)		Sumber Dana	Target Capaian Kinerja		Kebutuhan Dana/Pagu Indikatif (Rp.)				
						Program	Keluaran Sub Kegiatan	Hasil Kegiatan				Tolok Ukur	Target					
2	07	01	2.09	0006	Pemeliharaan Peralatan dan Mesin Lainnya													
					Persentase Pelaksanaan Penunjang Urusan Pemerintahan Daerah Kabupaten	Jumlah Peralatan dan Mesin Lainnya yang Dipelihara	Barang Milik Daerah (BMD) Penunjang Urusan Pemerintahan Daerah yang Dipelihara	-Kab. Punorejo, Semua Kecamatan, Semua Kel/Desa	100 %	78 Unit	4 Jenis	49.499.400,00	Dana Transfer Umum-Dana Alokasi Umum	Jumlah Peralatan dan Mesin Lainnya yang Dipelihara	78 Unit	110.000.000,00		
2	07	01	2.09	0009	Pemeliharaan/Rehabilitasi Gedung Kantor dan Bangunan Lainnya													
					Persentase Pelaksanaan Penunjang Urusan Pemerintahan Daerah Kabupaten	Jumlah Gedung Kantor dan Bangunan Lainnya yang Dipelihara/Direhabilitasi	Barang Milik Daerah (BMD) Penunjang Urusan Pemerintahan Daerah yang Dipelihara	-Kab. Punorejo, Semua Kecamatan, Semua Kel/Desa	100 %	4 Unit	4 Jenis	137.255.000,00	Dana Transfer Umum-Dana Alokasi Umum	Jumlah Gedung Kantor dan Bangunan Lainnya yang Dipelihara/Direhabilitasi	4 Unit	145.000.000,00		
2	07	01	2.09	0010	Pemeliharaan/Rehabilitasi Sarana dan Prasarana Gedung Kantor atau Bangunan Lainnya													
					Persentase Pelaksanaan Penunjang Urusan Pemerintahan Daerah Kabupaten	Jumlah Sarana dan Prasarana Gedung Kantor atau Bangunan Lainnya yang Dipelihara/Direhabilitasi	Barang Milik Daerah (BMD) Penunjang Urusan Pemerintahan Daerah yang Dipelihara	-Kab. Punorejo, Semua Kecamatan, Semua Kel/Desa	100 %	29 Unit	4 Jenis	17.690.000,00	Dana Transfer Umum-Dana Alokasi Umum	Jumlah Sarana dan Prasarana Gedung Kantor atau Bangunan Lainnya yang Dipelihara/Direhabilitasi	29 Unit	49.800.000,00		
2	07	02			PROGRAM PERENCANAAN TENAGA KERJA													
2	07	02	2.01		Penyusunan Rencana Tenaga Kerja (RTK)													
2	07	02	2.01	0003	Fasilitasi Penyusunan Rencana Tenaga Kerja Mikro													
					Persentase Rencana Tenaga Kerja yang Disusun	Jumlah SDM Perusahaan yang mampu menyusun RTK Mikro	Rencana Tenaga Kerja	-Kab. Punorejo, Semua Kecamatan, Semua Kel/Desa	100 %	4 Orang	4 Dokumen	25.829.000,00	Dana Transfer Umum-Dana Alokasi Umum	Jumlah SDM Perusahaan yang mampu menyusun RTK Mikro	4 Orang	17.000.000,00		
2	07	03			PROGRAM PELATIHAN KERJA DAN PRODUKTIVITAS TENAGA KERJA													
2	07	03	2.01		Pelaksanaan Pelatihan berdasarkan Unit Kompetensi													
2	07	03	2.01	0001	Proses Pelaksanaan Pendidikan dan Pelatihan Keterampilan bagi Pencari Kerja berdasarkan Kluster Kompetensi													
					Persentase Pencari Kerja yang Memiliki Kompetensi	Jumlah Tenaga Kerja yang Mendapat Pelatihan Berbasis Kompetensi pada Tahun n	Persentase Pencari kerja yang Mendapat Pelayanan Pelatihan Balai Latihan Kerja	-Kab. Punorejo, Semua Kecamatan, Semua Kel/Desa	88,31 %	592 Orang	64 %	2.299.625.400,00	Dana Transfer Umum-Dana Alokasi Umum, DBH Cukai Hasil Tembakau (CHT)	Jumlah Tenaga Kerja yang Mendapat Pelatihan Berbasis Kompetensi pada Tahun n	592 Orang	810.000.000,00		
2	07	03	2.01	0003	Pengadaan Sarana Pelatihan Kerja Kabupaten Kota													
					Persentase Pencari Kerja yang Memiliki Kompetensi	Jumlah Pengadaan dan Pemeliharaan Sarana Pelatihan Kerja	Persentase Pencari kerja yang Mendapat Pelayanan Pelatihan Balai Latihan Kerja	-Kab. Punorejo, Semua Kecamatan, Semua Kel/Desa	88,31 %	30 Unit	64 %	232.241.200,00	Dana Transfer Umum-Dana Alokasi Umum	Jumlah Pengadaan dan Pemeliharaan Sarana Pelatihan Kerja	30 Unit	798.415.000,00		
2	07	03	2.02		Pembinaan Lembaga Pelatihan Kerja Swasta													
2	07	03	2.02	0001	Pembinaan Lembaga Pelatihan Kerja Swasta													
					Persentase Pencari Kerja yang Memiliki Kompetensi	Jumlah Lembaga Pelatihan Kerja Swasta yang Dibina	Persentase LPKS yang Terbina	-Kab. Punorejo, Semua Kecamatan, Semua Kel/Desa	88,31 %	36 Lembaga	100 %	20.339.000,00	Dana Transfer Umum-Dana Alokasi Umum	Jumlah Lembaga Pelatihan Kerja Swasta yang Dibina	36 Lembaga	19.965.000,00		
2	07	03	2.03		Perizinan dan Pendaftaran Lembaga Pelatihan Kerja													
2	07	03	2.03	0001	Penyediaan Sumber Daya Perizinan Lembaga Pelatihan Kerja Secara Terintegrasi													
					Persentase Pencari Kerja yang Memiliki Kompetensi	Jumlah Sumber Daya Perizinan Lembaga Pelatihan Kerja Secara Terintegrasi	Persentase LPK yang Difasilitasi Perizinan dan Pendaftarannya	-Kab. Punorejo, Semua Kecamatan, Semua Kel/Desa	88,31 %	7 Perizinan	100 %	7.143.900,00	Dana Transfer Umum-Dana Alokasi Umum	Jumlah Sumber Daya Perizinan Lembaga Pelatihan Kerja Secara Terintegrasi	7 Perizinan	10.000.000,00		
2	07	03	2.04		Konsultasi Produktivitas pada Perusahaan Kecil													
2	07	03	2.04	0001	Pelaksanaan Konsultasi Produktivitas kepada Perusahaan Kecil													
					Persentase Peningkatan Produktivitas Tenaga Kerja	Jumlah Perusahaan Kecil yang Mendapat Konsultasi Peningkatan Produktivitas	Jumlah Perusahaan Kecil yang Diberikan Konsultasi Produktivitas	-Kab. Punorejo, Semua Kecamatan, Semua Kel/Desa	4,69 %	10 Perusahaan	10 Perusahaan	28.228.900,00	Dana Transfer Umum-Dana Alokasi Umum	Jumlah Perusahaan Kecil yang Mendapat Konsultasi Peningkatan Produktivitas	10 Perusahaan	26.620.000,00		
2	07	03	2.05		Pengukuran Produktivitas Tingkat Daerah Kabupaten Kota													
2	07	03	2.05	0001	Pengukuran Kompetensi dan Produktivitas Tenaga Kerja													
					Persentase Peningkatan Produktivitas Tenaga Kerja	Jumlah Dokumen Hasil Pengukuran Produktivitas dan Daya Saing Tenaga Kerja di Tingkat Daerah	Dokumen Produktivitas Tenaga Kerja	-Kab. Punorejo, Semua Kecamatan, Semua Kel/Desa	4,69 %	1 Dokumen	1 Dokumen	20.435.400,00	Dana Transfer Umum-Dana Alokasi Umum	Jumlah Dokumen Hasil Pengukuran Produktivitas dan Daya Saing Tenaga Kerja di Tingkat Daerah	1 Dokumen	0,00		
2	07	04			PROGRAM PENEMPATAN TENAGA KERJA													
2	07	04	2.01		Pelayanan antar Kerja di Daerah Kabupaten Kota													
2	07	04	2.01	0002	Pelayanan antar Kerja													
					Persentase Pencari Kerja yang Ditempatkan melalui Mekanisme Layanan Antar Kerja	Jumlah Tenaga Kerja yang Ditempatkan Melalui Layanan AKAD dan AKL	Terselenggaranya Layanan Antarkerja di Daerah Kabupaten Kota	-Kab. Punorejo, Semua Kecamatan, Semua Kel/Desa	27,01 %	2050 Orang	100 %	53.523.700,00	Dana Transfer Umum-Dana Alokasi Umum	Jumlah Tenaga Kerja yang Ditempatkan Melalui Layanan AKAD dan AKL	2050 Orang	65.000.000,00		
2	07	04	2.01	0003	Penyuluhan dan Bimbingan Jabatan bagi Pencari Kerja													
					Persentase Pencari Kerja yang Ditempatkan melalui Mekanisme Layanan Antar Kerja	Jumlah Pencari Kerja yang Mendapatkan Penyuluhan dan Bimbingan Jabatan	Terselenggaranya Layanan Antarkerja di Daerah Kabupaten Kota	-Kab. Punorejo, Semua Kecamatan, Semua Kel/Desa	27,01 %	50 Orang	100 %	10.344.100,00	Dana Transfer Umum-Dana Alokasi Umum	Jumlah Pencari Kerja yang Mendapatkan Penyuluhan dan Bimbingan Jabatan	50 Orang	7.000.000,00		

Kode	Unsur / Bidang Unsur / Program / Kegiatan / Sub Kegiatan	Indikator Kinerja			Rencana Tahun 2024					Catatan Penting	Prakiraan Maju Rencana Tahun 2025						
		Capaian Program	Keluaran Sub Kegiatan	Hasil Kegiatan	Lokasi Output Kegiatan	Target Capaian Kinerja			Pagu Indikatif (Rp.)		Sumber Dana	Target Capaian Kinerja		Kebutuhan Dana/Pagu Indikatif (Rp.)			
						Program	Keluaran Sub Kegiatan	Hasil Kegiatan				Tolok Ukur	Target				
2	07	04	2.01	0004	Penyelenggaraan Unit Layanan Disabilitas Kateragkerjaan												
					Persentase Pencari Kerja yang Ditempaikan melalui Mekanisme Layanan Antar Kerja	Jumlah Tenaga Kerja Disabilitas yang Mendapatkan Fasilitas Layanan ULD	Tertaksananya Layanan Antarkerja di Daerah Kabupaten/Kota	- Kab. Purworejo, Semua Kecamatan, Semua Kel/Desa	27,01 %	0 Orang	100 %	0,00	Dana Transfer Umum-Dana Alokasi Umum	Jumlah Tenaga Kerja Disabilitas yang Mendapatkan Fasilitas Layanan ULD	0 Orang	2.000.000,00	
2	07	04	2.01	0005	Perluasan Kesempatan Kerja												
					Persentase Pencari Kerja yang Ditempaikan melalui Mekanisme Layanan Antar Kerja	Jumlah Tenaga Kerja yang Diberdayakan Melalui program Perluasan Kesempatan Kerja	Tertaksananya Layanan Antarkerja di Daerah Kabupaten/Kota	- Kab. Purworejo, Semua Kecamatan, Semua Kel/Desa	27,01 %	0 Orang	100 %	0,00	Dana Transfer Umum-Dana Alokasi Umum	Jumlah Tenaga Kerja yang Diberdayakan Melalui program Perluasan Kesempatan Kerja	0 Orang	21.500.000,00	
2	07	04	2.03		Pengelolaan Informasi Pasar Kerja												
2	07	04	2.03	0003	Job Fair/Bursa Kerja												
					Persentase Pencari Kerja yang Ditempaikan melalui Mekanisme Layanan Antar Kerja	Jumlah Pencari Kerja yang Mendapatkan Pekerjaan Melalui Job Fair/Bursa Kerja	Tertaksananya Informasi Pasar Kerja	- Kab. Purworejo, Semua Kecamatan, Semua Kel/Desa	27,01 %	300 Orang	100 %	58.356.400,00	Dana Transfer Umum-Dana Alokasi Umum	Jumlah Pencari Kerja yang Mendapatkan Pekerjaan Melalui Job Fair/Bursa Kerja	300 Orang	96.000.000,00	
2	07	04	2.04		Pelindungan PMI (Pra dan Purna Penempatan) di Daerah Kabupaten/Kota												
2	07	04	2.04	0001	Peningkatan Pelindungan dan Kompetensi Calon Pekerja Migran Indonesia (PMI/Pekerja Migran Indonesia (PMI))												
					Persentase Pencari Kerja yang Ditempaikan melalui Mekanisme Layanan Antar Kerja	Jumlah CPM/PMI yang Dilindungi dan Ditingkatkan Kompetensinya	Persentase PMI (pra dan purna) yang Mendapatkan Pelatihan/ Pemberdayaan	- Kab. Purworejo, Semua Kecamatan, Semua Kel/Desa	27,01 %	50 Orang	125 %	9.094.100,00	Dana Transfer Umum-Dana Alokasi Umum	Jumlah CPM/PMI yang Dilindungi dan Ditingkatkan Kompetensinya	50 Orang	8.000.000,00	
2	07	05			PROGRAM HUBUNGAN INDUSTRIAL												
2	07	05	2.01		Pengesahan Peraturan Perusahaan dan Pendaftaran Perjanjian Kerja Bersama untuk Perusahaan yang Hanya Beroperasi dalam 1 (Satu) Daerah Kabupaten/Kota												
2	07	05	2.01	0001	Pengesahan Peraturan Perusahaan bagi Perusahaan												
					Persentase Sarana Hubungan Industrial dan Syarat Kerja	Jumlah Perusahaan yang Melaksanakan Pengesahan Peraturan Perusahaan yang Terkait dengan Hubungan Industrial dan Terdaftar di WLKP Online	Persentase PP dan PKB yang disahkan dan di daftarkan	- Kab. Purworejo, Semua Kecamatan, Semua Kel/Desa	53,28 %	5 Perusahaan	50,84 %	11.042.200,00	Dana Transfer Umum-Dana Alokasi Umum	Jumlah Perusahaan yang Melaksanakan Pengesahan Peraturan Perusahaan yang Terkait dengan Hubungan Industrial dan Terdaftar di WLKP Online	5 Perusahaan	4.840.000,00	
2	07	05	2.02		Pencegahan dan Penyelesaian Perselisihan Hubungan Industrial, Mogok Kerja dan Penutupan Perusahaan di Daerah Kabupaten/Kota												
2	07	05	2.02	0002	Penyelesaian Perselisihan Hubungan Industrial, Mogok Kerja, dan Penutupan Perusahaan yang Berakibat/Berdampak pada Kepentingan di 1 (satu) Daerah Kabupaten/Kota												
					Persentase Sarana Hubungan Industrial dan Syarat Kerja	Jumlah Perkara Perselisihan yang Terelesaikan	Persentase Pelindungan dan Kesejahteraan Pekerja	- Kab. Purworejo, Semua Kecamatan, Semua Kel/Desa	53,28 %	6 Perkara	100 %	18.489.300,00	Dana Transfer Umum-Dana Alokasi Umum	Jumlah Perkara Perselisihan yang Terelesaikan	6 Perkara	4.840.000,00	
2	07	05	2.02	0004	Pelaksanaan Operasional Lembaga Kerja Sama Tripartit Daerah Kabupaten/Kota												
					Persentase Sarana Hubungan Industrial dan Syarat Kerja	Jumlah LKS Tripartit yang Dibina	Persentase Pelindungan dan Kesejahteraan Pekerja	- Kab. Purworejo, Semua Kecamatan, Semua Kel/Desa	53,28 %	1 Lembaga	100 %	132.232.100,00	Dana Transfer Umum-Dana Alokasi Umum	Jumlah LKS Tripartit yang Dibina	1 Lembaga	110.120.000,00	
3					URUSAN PEMERINTAHAN PILIHAN												
3	31				URUSAN PEMERINTAHAN BIDANG PERINDUSTRIAN												
3	31	02			PROGRAM PERENCANAAN DAN PEMBANGUNAN INDUSTRI												
3	31	02	2.01		Penyusunan dan Evaluasi Rencana Pembangunan Industri Kabupaten/Kota												
3	31	02	2.01	0003	Koordinasi, Sinkronisasi, dan Pelaksanaan Pembangunan Sumber Daya Industri												
					Persentase Peningkatan Produktivitas IKM Tiap Tahunnya	Jumlah Dokumen Hasil Koordinasi, Sinkronisasi, dan pelaksanaan Pembangunan Sumber Daya Industri	Jumlah IKM yang Mendapatkan Layanan Pengembangan Industri Kabupaten	- Kab. Purworejo, Semua Kecamatan, Semua Kel/Desa	7,80 %	2 Dokumen	160 IKM	187.320.700,00	Dana Transfer Umum-Dana Alokasi Umum	Jumlah Dokumen Hasil Koordinasi, Sinkronisasi, dan pelaksanaan Pembangunan Sumber Daya Industri	2 Dokumen	1.275.000.000,00	
3	31	02	2.01	0004	Koordinasi, Sinkronisasi, dan Pelaksanaan Pembangunan Sarana dan Prasarana Industri												
					Persentase Peningkatan Produktivitas IKM Tiap Tahunnya	Jumlah Dokumen Hasil Koordinasi, Sinkronisasi, dan Pelaksanaan Pembangunan Sarana dan Prasarana Industri	Jumlah IKM yang Mendapatkan Layanan Pengembangan Industri Kabupaten	- Kab. Purworejo, Semua Kecamatan, Semua Kel/Desa	7,80 %	1 Dokumen	160 IKM	336.139.000,00	DBH Cukai Hasil Tembaku (CHT)	Jumlah Dokumen Hasil Koordinasi, Sinkronisasi, dan Pelaksanaan Pembangunan Sarana dan Prasarana Industri	1 Dokumen	100.000.000,00	
3	31	02	2.01	0005	Koordinasi, Sinkronisasi, dan Pelaksanaan Pemberdayaan Industri dan Peran Serta Masyarakat												
					Persentase Peningkatan Produktivitas IKM Tiap Tahunnya	Jumlah Dokumen Hasil Koordinasi, Sinkronisasi, dan Pelaksanaan Pemberdayaan Industri dan Peran Serta Masyarakat	Jumlah IKM yang Mendapatkan Layanan Pengembangan Industri Kabupaten	- Kab. Purworejo, Semua Kecamatan, Semua Kel/Desa	7,80 %	2 Dokumen	160 IKM	11.112.287.000,00	Dana Transfer Umum-Dana Alokasi Umum, DBH Cukai Hasil Tembaku (CHT), Dana Transfer Khusus-Dana Alokasi Khusus Fisik, Dana Transfer Khusus-Dana Alokasi Khusus Non Fisik	Jumlah Dokumen Hasil Koordinasi, Sinkronisasi, dan Pelaksanaan Pemberdayaan Industri dan Peran Serta Masyarakat	2 Dokumen	2.322.000.000,00	
3	31	03			PROGRAM PENGENDALIAN IZIN USAHA INDUSTRI												
											8.469.000,00				8.000.000,00		

Kode	Unsur / Bidang Unsur / Program / Kegiatan / Sub Kegiatan	Indikator Kinerja			Rencana Tahun 2024				Pagu Indikatif (Rp.)	Sumber Dana	Catatan Penting	Prakiraan Maju Rencana Tahun 2025				
		Capaian Program	Keluaran Sub Kegiatan	Hasil Kegiatan	Lokasi Output Kegiatan	Target Capaian Kinerja						Target Capaian Kinerja		Kebutuhan Dana/Pagu Indikatif (Rp.)		
						Program	Keluaran Sub Kegiatan	Hasil Kegiatan				Tidak Urut	Target			
3	31	03	2.01	Penerbitan Izin Usaha Industri (IUI), Izin Perawatan Usaha Industri (IPUI), Izin Usaha Kawasan Industri (IUKI) dan Izin Perawatan Kawasan Industri (IPKI) Kewenangan Kabupaten/Kota					8.469.000,00					8.000.000,00		
3	31	03	2.01	0004	Fasilitasi verifikasi pemenuhan persyaratan/standar kegiatan usaha sektor perindustrian dalam rangka penerbitan perizinan berusaha berbasis risiko melalui Sistem Informasi Industri Nasional (SIINas) yang terintegrasi dengan Sistem Online Single Submission Risk Base Approach (OSS RBA)											
					Persentase Perizinan Industri Kewenangan Kabupaten yang Memenuhi Komitmen Perizinan	Jumlah dokumen Laporan Verifikasi pemenuhan persyaratan/standar kegiatan usaha sektor perindustrian dalam rangka penerbitan perizinan berusaha berbasis risiko untuk bidang usaha sektor perindustrian dengan tingkat risiko usaha Menengah-Tinggi dan Tinggi, melalui SIINas yang terintegrasi dengan Sistem OSS RBA, bagi Penanaman Modal Dalam Negeri (PMDN) dengan skala usaha Industri Kecil dan Industri Menengah, selain bidang usaha tertentu yang menjadi kewenangan pemerintah pusat	Tertib Administrasi dan Pemenuhan Komitmen Izin Usaha Industri	-Kab. Purworejo, Semua Kecamatan, Semua Kel/Desa	30 %	50 Dokumen	50 IKM	8.469.000,00	Dana Transfer Umum-Dana Alokasi Umum	Jumlah dokumen Laporan Verifikasi pemenuhan persyaratan/standar kegiatan usaha sektor perindustrian dalam rangka penerbitan perizinan berusaha berbasis risiko untuk bidang usaha sektor perindustrian dengan tingkat risiko usaha Menengah-Tinggi dan Tinggi, melalui SIINas yang terintegrasi dengan Sistem OSS RBA, bagi Penanaman Modal Dalam Negeri (PMDN) dengan skala usaha Industri Kecil dan Industri Menengah, selain bidang usaha tertentu yang menjadi kewenangan pemerintah pusat	50 Dokumen	8.000.000,00
3	31	04	PROGRAM PENGELOLAAN SISTEM INFORMASI INDUSTRI NASIONAL					22.866.000,00						20.000.000,00		
3	31	04	2.01	Penyediaan Informasi Industri untuk Informasi Industri untuk IUI, IPUI, IUKI dan IPKI Kewenangan Kabupaten/Kota					22.866.000,00					20.000.000,00		
3	31	04	2.01	0007	Fasilitasi Pengumpulan, Pengolahan dan Analisis Data Industri, Data Kawasan Industri serta Data Lain Lingkup Kabupaten/Kota Melalui Sistem Informasi Industri Nasional (SIINas)											
					Tingkat Kepatuhan Pelaporan Informasi Industri	Jumlah Dokumen Hasil Fasilitasi Pengumpulan, Pengolahan dan Analisis Data Industri, Data Kawasan Industri serta Data Lain Lingkup Kabupaten/Kota Melalui Sistem Informasi Industri Nasional (SIINas)	Tersedianya Data Industri yang Mutakhir dan Terpublikasi	-Kab. Purworejo, Semua Kecamatan, Semua Kel/Desa	64,45 %	1 Dokumen	100 %	22.866.000,00	Dana Transfer Umum-Dana Alokasi Umum	Jumlah Dokumen Hasil Fasilitasi Pengumpulan, Pengolahan dan Analisis Data Industri, Data Kawasan Industri serta Data Lain Lingkup Kabupaten/Kota Melalui Sistem Informasi Industri Nasional (SIINas)	1 Dokumen	20.000.000,00
3	32	URUSAN PEMERINTAHAN BIDANG TRANSMIGRASI					137.453.000,00							115.000.000,00		
3	32	03	PROGRAM PEMBANGUNAN KAWASAN TRANSMIGRASI					137.453.000,00						115.000.000,00		
3	32	03	2.01	Penataan Persebaran Penduduk yang Berasal dari 1 (Satu) Daerah Kabupaten/Kota					137.453.000,00					115.000.000,00		
3	32	03	2.01	0001	Kordinasi dan Sinkronisasi Kerja Sama Pembangunan Transmigrasi yang Berasal dari 1 (Satu) Daerah Kabupaten/Kota											
					Persentase Penempatan Transmigrasi	Jumlah Laporan Hasil Koordinasi dan Sinkronisasi Kerja Sama Pembangunan Transmigrasi yang Berasal dari 1 (Satu) Daerah Kabupaten/Kota	Persentase Layanan Transmigrasi	-Kab. Purworejo, Semua Kecamatan, Semua Kel/Desa	100 %	1 Laporan	100 %	54.893.000,00	Dana Transfer Umum-Dana Alokasi Umum	Jumlah Laporan Hasil Koordinasi dan Sinkronisasi Kerja Sama Pembangunan Transmigrasi yang Berasal dari 1 (Satu) Daerah Kabupaten/Kota	1 Laporan	28.000.000,00
3	32	03	2.01	0004	Pemindahan dan Penempatan Transmigrasi yang Berasal dari 1 (Satu) Daerah Kabupaten/Kota											
					Persentase Penempatan Transmigrasi	Jumlah Transmigrasi yang Dipindahkan dan Ditempatkan	Persentase Layanan Transmigrasi	-Kab. Purworejo, Semua Kecamatan, Semua Kel/Desa	100 %	5 Kepala Keluarga	100 %	57.256.000,00	Dana Transfer Umum-Dana Alokasi Umum	Jumlah Transmigrasi yang Dipindahkan dan Ditempatkan	5 Kepala Keluarga	47.000.000,00
3	32	03	2.01	0009	Perijakan Ke Calon Lokasi Penempatan Transmigrasi											
					Persentase Penempatan Transmigrasi	Jumlah Calon Lokasi Penempatan Transmigrasi yang Dilaksanakan Perijakan	Persentase Layanan Transmigrasi	-Kab. Purworejo, Semua Kecamatan, Semua Kel/Desa	100 %	1 Lokasi	100 %	25.304.000,00	Dana Transfer Umum-Dana Alokasi Umum	Jumlah Calon Lokasi Penempatan Transmigrasi yang Dilaksanakan Perijakan	1 Lokasi	20.000.000,00
3	32	03	2.01	0020	Monitoring dan Evaluasi ke Lokasi Transmigrasi											
					Persentase Penempatan Transmigrasi	Jumlah Lokasi Transmigrasi yang Dilaksanakan Monitoring dan Evaluasi	Persentase Layanan Transmigrasi	-Kab. Purworejo, Semua Kecamatan, Semua Kel/Desa	100 %	0 Lokasi	100 %	0,00	Dana Transfer Umum-Dana Alokasi Umum	Jumlah Lokasi Transmigrasi yang Dilaksanakan Monitoring dan Evaluasi	0 Lokasi	20.000.000,00
TOTAL											21.545.001.455,00				12.290.675.737,00	

Program dan Kegiatan Perangkat Daerah
Kab. Purworejo
Tahun 2024

Unit Organisasi : 4.01.0.00.00.01.0000 SEKRETARIAT DAERAH
Sub Unit Organisasi : 4.01.0.00.00.01.0000 SEKRETARIAT DAERAH

Kode	Ususan / Bidang Ususan / Program / Kegiatan / Sub Kegiatan	Indikator Kinerja			Rencana Tahun 2024					Catatan Penting	Prakiraan Meju Rencana Tahun 2025					
		Capaian Program	Keluaran Sub Kegiatan	Hasil Kegiatan	Lokasi Output Kegiatan	Target Capaian Kinerja			Pagu Indikatif (Rp.)		Sumber Dana	Target Capaian Kinerja		Kebutuhan Dana/Pagu Indikatif (Rp.)		
						Program	Keluaran Sub Kegiatan	Hasil Kegiatan				Tolok Ukur	Target			
	SEKRETARIAT DAERAH									35.870.151.769,00				35.346.763.289,00		
4	UNSUR PENDUKUNG URUSAN PEMERINTAHAN									35.870.151.769,00				35.346.763.289,00		
4	01	SEKRETARIAT DAERAH								35.870.151.769,00				35.346.763.289,00		
4	01	01	PROGRAM PENUNJANG URUSAN PEMERINTAHAN DAERAH KABUPATEN/KOTA							27.088.673.949,00				26.338.725.089,00		
4	01	01	2.01	Perencanaan, Penganggaran, dan Evaluasi Kinerja Perangkat Daerah						33.256.500,00				115.954.800,00		
4	01	01	2.01	0001	Penyusunan Dokumen Perencanaan Perangkat Daerah											
					Persentase Pelaksanaan Penunjang Ususan Pemerintahan Daerah Kabupaten	Jumlah Dokumen Perencanaan Perangkat Daerah	Jumlah Dokumen Perencanaan, Penganggaran, dan Evaluasi Kinerja Perangkat Daerah	-Kab. Purworejo, Semua Kecamatan, Semua Kel/Desa	100 %	15 Dokumen	7 Dokumen	9.704.900,00	Dana Transfer Umum-Dana Alokasi Umum	Jumlah Dokumen Perencanaan Perangkat Daerah	15 Dokumen	59.364.600,00
4	01	01	2.01	0002	Koordinasi dan Penyusunan Dokumen RKA-SKPD											
					Persentase Pelaksanaan Penunjang Ususan Pemerintahan Daerah Kabupaten	Jumlah Dokumen RKA-SKPD dan Laporan Hasil Koordinasi Penyusunan Dokumen RKA-SKPD	Jumlah Dokumen Perencanaan, Penganggaran, dan Evaluasi Kinerja Perangkat Daerah	-Kab. Purworejo, Semua Kecamatan, Semua Kel/Desa	100 %	1 Dokumen	7 Dokumen	1.268.400,00	Dana Transfer Umum-Dana Alokasi Umum	Jumlah Dokumen RKA-SKPD dan Laporan Hasil Koordinasi Penyusunan Dokumen RKA-SKPD	1 Dokumen	7.656.600,00
4	01	01	2.01	0003	Koordinasi dan Penyusunan Dokumen Perubahan RKA-SKPD											
					Persentase Pelaksanaan Penunjang Ususan Pemerintahan Daerah Kabupaten	Jumlah Dokumen Perubahan RKA-SKPD dan Laporan Hasil Koordinasi Penyusunan Dokumen Perubahan RKA-SKPD	Jumlah Dokumen Perencanaan, Penganggaran, dan Evaluasi Kinerja Perangkat Daerah	-Kab. Purworejo, Semua Kecamatan, Semua Kel/Desa	100 %	1 Dokumen	7 Dokumen	1.560.800,00	Dana Transfer Umum-Dana Alokasi Umum	Jumlah Dokumen Perubahan RKA-SKPD dan Laporan Hasil Koordinasi Penyusunan Dokumen Perubahan RKA-SKPD	1 Dokumen	7.936.600,00
4	01	01	2.01	0004	Koordinasi dan Penyusunan DPA-SKPD											
					Persentase Pelaksanaan Penunjang Ususan Pemerintahan Daerah Kabupaten	Jumlah Dokumen DPA-SKPD dan Laporan Hasil Koordinasi Penyusunan Dokumen DPA-SKPD	Jumlah Dokumen Perencanaan, Penganggaran, dan Evaluasi Kinerja Perangkat Daerah	-Kab. Purworejo, Semua Kecamatan, Semua Kel/Desa	100 %	1 Dokumen	7 Dokumen	2.721.400,00	Dana Transfer Umum-Dana Alokasi Umum	Jumlah Dokumen DPA-SKPD dan Laporan Hasil Koordinasi Penyusunan Dokumen DPA-SKPD	1 Dokumen	8.005.500,00
4	01	01	2.01	0005	Koordinasi dan Penyusunan Perubahan DPA- SKPD											
					Persentase Pelaksanaan Penunjang Ususan Pemerintahan Daerah Kabupaten	Jumlah Dokumen Perubahan DPA-SKPD dan Laporan Hasil Koordinasi Penyusunan Dokumen Perubahan DPA-SKPD	Jumlah Dokumen Perencanaan, Penganggaran, dan Evaluasi Kinerja Perangkat Daerah	-Kab. Purworejo, Semua Kecamatan, Semua Kel/Desa	100 %	1 Dokumen	7 Dokumen	2.778.200,00	Dana Transfer Umum-Dana Alokasi Umum	Jumlah Dokumen Perubahan DPA-SKPD dan Laporan Hasil Koordinasi Penyusunan Dokumen Perubahan DPA-SKPD	1 Dokumen	7.041.500,00
4	01	01	2.01	0006	Koordinasi dan Penyusunan Laporan Capaian Kinerja dan Ikhtisar Realisasi Kinerja SKPD											
					Persentase Pelaksanaan Penunjang Ususan Pemerintahan Daerah Kabupaten	Jumlah Laporan Capaian Kinerja dan Ikhtisar Realisasi Kinerja SKPD dan Laporan Hasil Koordinasi Penyusunan Laporan Capaian Kinerja dan Ikhtisar Realisasi Kinerja SKPD	Jumlah Dokumen Perencanaan, Penganggaran, dan Evaluasi Kinerja Perangkat Daerah	-Kab. Purworejo, Semua Kecamatan, Semua Kel/Desa	100 %	16 Laporan	7 Dokumen	12.240.000,00	Dana Transfer Umum-Dana Alokasi Umum	Jumlah Laporan Capaian Kinerja dan Ikhtisar Realisasi Kinerja SKPD dan Laporan Hasil Koordinasi Penyusunan Laporan Capaian Kinerja dan Ikhtisar Realisasi Kinerja SKPD	16 Laporan	14.326.800,00
4	01	01	2.01	0007	Evaluasi Kinerja Perangkat Daerah											
					Persentase Pelaksanaan Penunjang Ususan Pemerintahan Daerah Kabupaten	Jumlah Laporan Evaluasi Kinerja Perangkat Daerah	Jumlah Dokumen Perencanaan, Penganggaran, dan Evaluasi Kinerja Perangkat Daerah	-Kab. Purworejo, Semua Kecamatan, Semua Kel/Desa	100 %	6 Laporan	7 Dokumen	2.982.800,00	Dana Transfer Umum-Dana Alokasi Umum	Jumlah Laporan Evaluasi Kinerja Perangkat Daerah	6 Laporan	11.623.200,00
4	01	01	2.02		Administrasi Keuangan Perangkat Daerah											
4	01	01	2.02	0001	Penyediaan Gaji dan Tunjangan ASN											
					Persentase Pelaksanaan Penunjang Ususan Pemerintahan Daerah Kabupaten	Jumlah Orang yang Menerima Gaji dan Tunjangan ASN	Persentase Layanan Administrasi Keuangan Perangkat Daerah	-Kab. Purworejo, Semua Kecamatan, Semua Kel/Desa	100 %	140 Orang/bulan	100 %	16.430.802.667,00	Dana Transfer Umum-Dana Alokasi Umum	Jumlah Orang yang Menerima Gaji dan Tunjangan ASN	140 Orang/bulan	15.965.029.142,00
4	01	01	2.02	0002	Penyediaan Administrasi Pelaksanaan Tugas ASN											
					Persentase Pelaksanaan Penunjang Ususan Pemerintahan Daerah Kabupaten	Jumlah Dokumen Hasil Penyediaan Administrasi Pelaksanaan Tugas ASN	Persentase Layanan Administrasi Keuangan Perangkat Daerah	-Kab. Purworejo, Semua Kecamatan, Semua Kel/Desa	100 %	12 Dokumen	100 %	868.200,00	Dana Transfer Umum-Dana Alokasi Umum	Jumlah Dokumen Hasil Penyediaan Administrasi Pelaksanaan Tugas ASN	12 Dokumen	18.533.800,00
4	01	01	2.02	0003	Pelaksanaan Penatausahaan dan Pengujian/Verifikasi Keuangan SKPD											
					Persentase Pelaksanaan Penunjang Ususan Pemerintahan Daerah Kabupaten	Jumlah Dokumen Penatausahaan dan Pengujian/Verifikasi Keuangan SKPD	Persentase Layanan Administrasi Keuangan Perangkat Daerah	-Kab. Purworejo, Semua Kecamatan, Semua Kel/Desa	100 %	12 Dokumen	100 %	7.682.000,00	Dana Transfer Umum-Dana Alokasi Umum	Jumlah Dokumen Penatausahaan dan Pengujian/Verifikasi Keuangan SKPD	12 Dokumen	66.381.200,00
4	01	01	2.02	0004	Koordinasi dan Pelaksanaan Akuntansi SKPD											
					Persentase Pelaksanaan Penunjang Ususan Pemerintahan Daerah Kabupaten	Jumlah Dokumen Koordinasi dan Pelaksanaan Akuntansi SKPD	Persentase Layanan Administrasi Keuangan Perangkat Daerah	-Kab. Purworejo, Semua Kecamatan, Semua Kel/Desa	100 %	24 Dokumen	100 %	8.041.700,00	Dana Transfer Umum-Dana Alokasi Umum	Jumlah Dokumen Koordinasi dan Pelaksanaan Akuntansi SKPD	24 Dokumen	4.860.900,00

Kode	Unsur / Bidang Unsur / Program / Kegiatan / Sub Kegiatan	Indikator Kinerja			Rencana Tahun 2024				Pagu Indikatif (Rp.)	Sumber Dana	Catatan Penting	Prakiraan Maju Rencana Tahun 2025				
		Capaian Program	Keluaran Sub Kegiatan	Hasil Kegiatan	Lokasi Output Kegiatan	Target Capaian Kinerja						Tolok Ukur	Target	Kebutuhan Dana/Pagu Indikatif (Rp.)		
						Program	Keluaran Sub Kegiatan	Hasil Kegiatan								
4	01	01	2.02	0005	Koordinasi dan Penyusunan Laporan Keuangan Akhir Tahun SKPD											
					Persentase Pelaksanaan Penunjang Urusan Pemerintahan Daerah Kabupaten	Jumlah Laporan Keuangan Akhir Tahun SKPD dan Laporan Hasil Koordinasi Penyusunan Laporan Keuangan Akhir Tahun SKPD	Persentase Layanan Administrasi Keuangan Perangkat Daerah	- Kab. Purworejo, Semua Kecamatan, Semua Kel/Desa	100 %	6 Laporan	100 %	1.877.400,00	Dana Transfer Umum-Dana Alokasi Umum	Jumlah Laporan Keuangan Akhir Tahun SKPD dan Laporan Hasil Koordinasi Penyusunan Laporan Keuangan Akhir Tahun SKPD	6 Laporan	4.972.900,00
4	01	01	2.02	0006	Pengelolaan dan Penyipaan Bahan Tanggapan Pemeriksaan											
					Persentase Pelaksanaan Penunjang Urusan Pemerintahan Daerah Kabupaten	Jumlah Dokumen Bahan Tanggapan Pemeriksaan dan Tindak Lanjut Pemeriksaan	Persentase Layanan Administrasi Keuangan Perangkat Daerah	- Kab. Purworejo, Semua Kecamatan, Semua Kel/Desa	100 %	1 Dokumen	100 %	1.317.200,00	Dana Transfer Umum-Dana Alokasi Umum	Jumlah Dokumen Bahan Tanggapan Pemeriksaan dan Tindak Lanjut Pemeriksaan	1 Dokumen	9.881.600,00
4	01	01	2.02	0007	Koordinasi dan Penyusunan Laporan Keuangan Bulanan/ Triwulanan/ Semesteran SKPD											
					Persentase Pelaksanaan Penunjang Urusan Pemerintahan Daerah Kabupaten	Jumlah Laporan Keuangan Bulanan/ Triwulanan/ Semesteran SKPD dan Laporan Koordinasi Penyusunan Laporan Keuangan Bulanan/ Triwulanan/ Semesteran SKPD	Persentase Layanan Administrasi Keuangan Perangkat Daerah	- Kab. Purworejo, Semua Kecamatan, Semua Kel/Desa	100 %	26 Laporan	100 %	15.158.900,00	Dana Transfer Umum-Dana Alokasi Umum	Jumlah Laporan Keuangan Bulanan/ Triwulanan/ Semesteran SKPD dan Laporan Koordinasi Penyusunan Laporan Keuangan Bulanan/ Triwulanan/ Semesteran SKPD	26 Laporan	9.909.400,00
4	01	01	2.02	0008	Penyusunan Pelaporan dan Analisis Prognosis Realisasi Anggaran											
					Persentase Pelaksanaan Penunjang Urusan Pemerintahan Daerah Kabupaten	Jumlah Dokumen Pelaporan dan Analisis Prognosis Realisasi Anggaran	Persentase Layanan Administrasi Keuangan Perangkat Daerah	- Kab. Purworejo, Semua Kecamatan, Semua Kel/Desa	100 %	1 Dokumen	100 %	1.389.600,00	Dana Transfer Umum-Dana Alokasi Umum	Jumlah Dokumen Pelaporan dan Analisis Prognosis Realisasi Anggaran	1 Dokumen	4.540.900,00
4	01	01	2.05		Administrasi Kepegawaian Perangkat Daerah											
											405.241.700,00				200.000.000,00	
4	01	01	2.05	0010	Sosialisasi Peraturan Perundang-Undangan											
					Persentase Pelaksanaan Penunjang Urusan Pemerintahan Daerah Kabupaten	Jumlah Orang yang Mengikuti Sosialisasi Peraturan Perundang-Undangan	Persentase Layanan Administrasi Kepegawaian Perangkat Daerah	- Kab. Purworejo, Semua Kecamatan, Semua Kel/Desa	100 %	300 Orang	100 %	405.241.700,00	DBH Cukai Hasil Tembaku (CHT)	Jumlah Orang yang Mengikuti Sosialisasi Peraturan Perundang-Undangan	300 Orang	200.000.000,00
4	01	01	2.06		Administrasi Umum Perangkat Daerah											
											2.812.606.720,00				2.365.367.072,00	
4	01	01	2.06	0001	Penyediaan Komponen Instalasi Listrik/Penerangan Bangunan Kantor											
					Persentase Pelaksanaan Penunjang Urusan Pemerintahan Daerah Kabupaten	Jumlah Paket Komponen Instalasi Listrik/Penerangan Bangunan Kantor yang Disediakan	Persentase Layanan Administrasi Umum Perangkat Daerah	- Kab. Purworejo, Semua Kecamatan, Semua Kel/Desa	100 %	1 Paket	100 %	32.121.400,00	Dana Transfer Umum-Dana Alokasi Umum	Jumlah Paket Komponen Instalasi Listrik/Penerangan Bangunan Kantor yang Disediakan	1 Paket	49.927.000,00
4	01	01	2.06	0002	Penyediaan Peralatan dan Perlengkapan Kantor											
					Persentase Pelaksanaan Penunjang Urusan Pemerintahan Daerah Kabupaten	Jumlah Paket Peralatan dan Perlengkapan Kantor yang Disediakan	Persentase Layanan Administrasi Umum Perangkat Daerah	- Kab. Purworejo, Semua Kecamatan, Semua Kel/Desa	100 %	1 Paket	100 %	20.378.000,00	Dana Transfer Umum-Dana Alokasi Umum	Jumlah Paket Peralatan dan Perlengkapan Kantor yang Disediakan	1 Paket	9.895.000,00
4	01	01	2.06	0003	Penyediaan Peralatan Rumah Tangga											
					Persentase Pelaksanaan Penunjang Urusan Pemerintahan Daerah Kabupaten	Jumlah Paket Peralatan Rumah Tangga yang Disediakan	Persentase Layanan Administrasi Umum Perangkat Daerah	- Kab. Purworejo, Semua Kecamatan, Semua Kel/Desa	100 %	1 Paket	100 %	42.622.800,00	Dana Transfer Umum-Dana Alokasi Umum	Jumlah Paket Peralatan Rumah Tangga yang Disediakan	1 Paket	57.437.000,00
4	01	01	2.06	0004	Penyediaan Bahan Logistik Kantor											
					Persentase Pelaksanaan Penunjang Urusan Pemerintahan Daerah Kabupaten	Jumlah Paket Bahan Logistik Kantor yang Disediakan	Persentase Layanan Administrasi Umum Perangkat Daerah	- Kab. Purworejo, Semua Kecamatan, Semua Kel/Desa	100 %	1 Paket	100 %	103.488.000,00	Dana Transfer Umum-Dana Alokasi Umum	Jumlah Paket Bahan Logistik Kantor yang Disediakan	1 Paket	100.000.000,00
4	01	01	2.06	0005	Penyediaan Barang Cetak dan Penggandaan											
					Persentase Pelaksanaan Penunjang Urusan Pemerintahan Daerah Kabupaten	Jumlah Paket Barang Cetak dan Penggandaan yang Disediakan	Persentase Layanan Administrasi Umum Perangkat Daerah	- Kab. Purworejo, Semua Kecamatan, Semua Kel/Desa	100 %	2 Paket	100 %	60.963.500,00	Dana Transfer Umum-Dana Alokasi Umum	Jumlah Paket Barang Cetak dan Penggandaan yang Disediakan	2 Paket	59.622.672,00
4	01	01	2.06	0006	Penyediaan Bahan Bacaan dan Peraturan Perundang-undangan											
					Persentase Pelaksanaan Penunjang Urusan Pemerintahan Daerah Kabupaten	Jumlah Dokumen Bahan Bacaan dan Peraturan Perundang-undangan yang Disediakan	Persentase Layanan Administrasi Umum Perangkat Daerah	- Kab. Purworejo, Semua Kecamatan, Semua Kel/Desa	100 %	1 Dokumen	100 %	27.194.400,00	Dana Transfer Umum-Dana Alokasi Umum	Jumlah Dokumen Bahan Bacaan dan Peraturan Perundang-undangan yang Disediakan	1 Dokumen	20.000.000,00
4	01	01	2.06	0007	Penyediaan Bahan Material											
					Persentase Pelaksanaan Penunjang Urusan Pemerintahan Daerah Kabupaten	Jumlah Paket Bahan Material yang Disediakan	Persentase Layanan Administrasi Umum Perangkat Daerah	- Kab. Purworejo, Semua Kecamatan, Semua Kel/Desa	100 %	3 Paket	100 %	58.871.100,00	Dana Transfer Umum-Dana Alokasi Umum	Jumlah Paket Bahan Material yang Disediakan	3 Paket	160.000.000,00
4	01	01	2.06	0008	Fasilitas Kunjungan Tamu											
					Persentase Pelaksanaan Penunjang Urusan Pemerintahan Daerah Kabupaten	Jumlah Laporan Fasilitas Kunjungan Tamu	Persentase Layanan Administrasi Umum Perangkat Daerah	- Kab. Purworejo, Semua Kecamatan, Semua Kel/Desa	100 %	12 Laporan	100 %	1.145.330.000,00	Dana Transfer Umum-Dana Alokasi Umum	Jumlah Laporan Fasilitas Kunjungan Tamu	12 Laporan	900.000.000,00
4	01	01	2.06	0009	Penyelenggaraan Rapat Koordinasi dan Konsultasi SKPD											

Kode	Unsur / Bidang Unsur / Program / Kegiatan / Sub Kegiatan	Indikator Kinerja			Rencana Tahun 2024					Prakiraan Maju Rencana Tahun 2025				
		Capaian Program	Keluaran Sub Kegiatan	Hasil Kegiatan	Lokasi Output Kegiatan	Target Capaian Kinerja			Pagu Indikatif (Rp.)	Sumber Dana	Catatan Penting	Target Capaian Kinerja		Kebutuhan Dana/Pagu Indikatif (Rp.)
						Program	Keluaran Sub Kegiatan	Hasil Kegiatan				Tidak Urut	Target	
		Persentase Pelaksanaan Penunjang Urusan Pemerintahan Daerah Kabupaten	Jumlah Laporan Penyelenggaraan Rapat Koordinasi dan Konsultasi SKPD	Persentase Layanan Administrasi Umum Perangkat Daerah	-Kab. Purworejo, Semua Kecamatan, Semua Kel/Desa	100 %	12 Laporan	100 %	1.318.082.920,00	Dana Transfer Umum-Dana Alokasi Umum		Jumlah Laporan Penyelenggaraan Rapat Koordinasi dan Konsultasi SKPD	12 Laporan	1.000.000.000,00
4	01	01	2.06	0010	Penatausahaan Arsip Dinamis pada SKPD									
		Persentase Pelaksanaan Penunjang Urusan Pemerintahan Daerah Kabupaten	Jumlah Dokumen Penatausahaan Arsip Dinamis pada SKPD	Persentase Layanan Administrasi Umum Perangkat Daerah	-Kab. Purworejo, Semua Kecamatan, Semua Kel/Desa	100 %	4 Dokumen	100 %	3.554.600,00	Dana Transfer Umum-Dana Alokasi Umum		Jumlah Dokumen Penatausahaan Arsip Dinamis pada SKPD	4 Dokumen	8.485.400,00
4	01	01	2.08		Penyediaan Jasa Penunjang Urusan Pemerintahan Daerah					2.323.123.912,00				1.998.302.731,00
4	01	01	2.08	0002	Penyediaan Jasa Komunikasi, Sumber Daya Air dan Listrik									
		Persentase Pelaksanaan Penunjang Urusan Pemerintahan Daerah Kabupaten	Jumlah Laporan Penyediaan Jasa Komunikasi, Sumber Daya Air dan Listrik yang Disediakan	Jumlah Laporan Penyediaan Jasa Penunjang Urusan Pemerintahan Daerah	-Kab. Purworejo, Semua Kecamatan, Semua Kel/Desa	100 %	12 Laporan	2 Laporan	775.363.396,00	Dana Transfer Umum-Dana Alokasi Umum		Jumlah Laporan Penyediaan Jasa Komunikasi, Sumber Daya Air dan Listrik yang Disediakan	12 Laporan	985.192.231,00
4	01	01	2.08	0004	Penyediaan Jasa Pelayanan Umum Kantor									
		Persentase Pelaksanaan Penunjang Urusan Pemerintahan Daerah Kabupaten	Jumlah Laporan Penyediaan Jasa Pelayanan Umum Kantor yang Disediakan	Jumlah Laporan Penyediaan Jasa Penunjang Urusan Pemerintahan Daerah	-Kab. Purworejo, Semua Kecamatan, Semua Kel/Desa	100 %	12 Laporan	2 Laporan	1.547.760.516,00	Dana Transfer Umum-Dana Alokasi Umum		Jumlah Laporan Penyediaan Jasa Pelayanan Umum Kantor yang Disediakan	12 Laporan	1.013.110.500,00
4	01	01	2.09		Pemeliharaan Barang Milik Daerah Penunjang Urusan Pemerintahan Daerah					1.526.251.560,00				1.232.849.400,00
4	01	01	2.09	0001	Penyediaan Jasa Pemeliharaan, Biaya Pemeliharaan, dan Pajak Kendaraan Perorangan Dinas atau Kendaraan Dinas Jabatan									
		Persentase Pelaksanaan Penunjang Urusan Pemerintahan Daerah Kabupaten	Jumlah Kendaraan Perorangan Dinas atau Kendaraan Dinas Jabatan yang Dipelihara dan dibayarkan Pajaknya	Barang Milik Daerah (BMD) Penunjang Urusan Pemerintahan Daerah yang Dipelihara	-Kab. Purworejo, Semua Kecamatan, Semua Kel/Desa	100 %	8 Unit	6 Jenis	323.500.000,00	Dana Transfer Umum-Dana Alokasi Umum		Jumlah Kendaraan Perorangan Dinas atau Kendaraan Dinas Jabatan yang Dipelihara dan dibayarkan Pajaknya	8 Unit	281.694.000,00
4	01	01	2.09	0002	Penyediaan Jasa Pemeliharaan, Biaya Pemeliharaan, Pajak dan Perizinan Kendaraan Dinas Operasional atau Lapangan									
		Persentase Pelaksanaan Penunjang Urusan Pemerintahan Daerah Kabupaten	Jumlah Kendaraan Dinas Operasional atau Lapangan yang Dipelihara dan dibayarkan Pajak dan Perizinannya	Barang Milik Daerah (BMD) Penunjang Urusan Pemerintahan Daerah yang Dipelihara	-Kab. Purworejo, Semua Kecamatan, Semua Kel/Desa	100 %	26 Unit	6 Jenis	442.930.000,00	Dana Transfer Umum-Dana Alokasi Umum		Jumlah Kendaraan Dinas Operasional atau Lapangan yang Dipelihara dan dibayarkan Pajak dan Perizinannya	26 Unit	270.181.000,00
4	01	01	2.09	0005	Pemeliharaan Mebel									
		Persentase Pelaksanaan Penunjang Urusan Pemerintahan Daerah Kabupaten	Jumlah Mebel yang Dipelihara	Barang Milik Daerah (BMD) Penunjang Urusan Pemerintahan Daerah yang Dipelihara	-Kab. Purworejo, Semua Kecamatan, Semua Kel/Desa	100 %	30 Unit	6 Jenis	8.825.000,00	Dana Transfer Umum-Dana Alokasi Umum		Jumlah Mebel yang Dipelihara	30 Unit	8.899.000,00
4	01	01	2.09	0006	Pemeliharaan Peralatan dan Mesin Lainnya									
		Persentase Pelaksanaan Penunjang Urusan Pemerintahan Daerah Kabupaten	Jumlah Peralatan dan Mesin Lainnya yang Dipelihara	Barang Milik Daerah (BMD) Penunjang Urusan Pemerintahan Daerah yang Dipelihara	-Kab. Purworejo, Semua Kecamatan, Semua Kel/Desa	100 %	84 Unit	6 Jenis	60.320.000,00	Dana Transfer Umum-Dana Alokasi Umum		Jumlah Peralatan dan Mesin Lainnya yang Dipelihara	84 Unit	43.975.000,00
4	01	01	2.09	0009	Pemeliharaan/Rehabilitasi Gedung Kantor dan Bangunan Lainnya									
		Persentase Pelaksanaan Penunjang Urusan Pemerintahan Daerah Kabupaten	Jumlah Gedung Kantor dan Bangunan Lainnya yang Dipelihara/Direhabilitasi	Barang Milik Daerah (BMD) Penunjang Urusan Pemerintahan Daerah yang Dipelihara	-Kab. Purworejo, Semua Kecamatan, Semua Kel/Desa	100 %	4 Unit	6 Jenis	489.003.760,00	Dana Transfer Umum-Dana Alokasi Umum		Jumlah Gedung Kantor dan Bangunan Lainnya yang Dipelihara/Direhabilitasi	4 Unit	499.364.400,00
4	01	01	2.09	0010	Pemeliharaan/Rehabilitasi Sarana dan Prasarana Gedung Kantor atau Bangunan Lainnya									
		Persentase Pelaksanaan Penunjang Urusan Pemerintahan Daerah Kabupaten	Jumlah Sarana dan Prasarana Gedung Kantor atau Bangunan Lainnya yang Dipelihara/Direhabilitasi	Barang Milik Daerah (BMD) Penunjang Urusan Pemerintahan Daerah yang Dipelihara	-Kab. Purworejo, Semua Kecamatan, Semua Kel/Desa	100 %	167 Unit	6 Jenis	201.672.800,00	Dana Transfer Umum-Dana Alokasi Umum		Jumlah Sarana dan Prasarana Gedung Kantor atau Bangunan Lainnya yang Dipelihara/Direhabilitasi	167 Unit	128.736.000,00
4	01	01	2.11		Administrasi Keuangan dan Operasional Kepala Daerah dan Wakil Kepala Daerah					1.197.316.350,00				1.112.914.544,00
4	01	01	2.11	0001	Penyediaan Gaji dan Tunjangan Kepala Daerah dan Wakil Kepala Daerah									
		Persentase Pelaksanaan Penunjang Urusan Pemerintahan Daerah Kabupaten	Jumlah Orang yang Menerima Gaji dan Tunjangan Kepala Daerah dan Wakil Kepala Daerah	Persentase Layanan Administrasi Keuangan dan Operasional Kepala Daerah dan Wakil Kepala Daerah	-Kab. Purworejo, Semua Kecamatan, Semua Kel/Desa	100 %	2 Orang/Bulan	100 %	165.419.750,00	Dana Transfer Umum-Dana Alokasi Umum		Jumlah Orang yang Menerima Gaji dan Tunjangan Kepala Daerah dan Wakil Kepala Daerah	2 Orang/Bulan	167.929.244,00
4	01	01	2.11	0002	Penyediaan Pakaian Dinas dan Atribut Kelengkapan Kepala Daerah dan Wakil Kepala Daerah									
		Persentase Pelaksanaan Penunjang Urusan Pemerintahan Daerah Kabupaten	Jumlah Paket Pakaian Dinas dan Atribut Kelengkapan Kepala Daerah dan Wakil Kepala Daerah yang Disediakan	Persentase Layanan Administrasi Keuangan dan Operasional Kepala Daerah dan Wakil Kepala Daerah	-Kab. Purworejo, Semua Kecamatan, Semua Kel/Desa	100 %	2 Paket	100 %	391.928.600,00	Dana Transfer Umum-Dana Alokasi Umum		Jumlah Paket Pakaian Dinas dan Atribut Kelengkapan Kepala Daerah dan Wakil Kepala Daerah yang Disediakan	2 Paket	324.129.000,00
4	01	01	2.11	0003	Pelaksanaan Medical Check Up Kepala Daerah dan Wakil Kepala Daerah									
		Persentase Pelaksanaan Penunjang Urusan Pemerintahan Daerah Kabupaten	Jumlah Orang yang Mengikuti Medical Check Up Kepala Daerah dan Wakil Kepala Daerah	Persentase Layanan Administrasi Keuangan dan Operasional Kepala Daerah dan Wakil Kepala Daerah	-Kab. Purworejo, Semua Kecamatan, Semua Kel/Desa	100 %	4 Orang	100 %	39.968.000,00	Dana Transfer Umum-Dana Alokasi Umum		Jumlah Orang yang Mengikuti Medical Check Up Kepala Daerah dan Wakil Kepala Daerah	4 Orang	20.856.300,00
4	01	01	2.11	0004	Penyediaan Dana Penunjang Operasional Kepala Daerah dan Wakil Kepala Daerah									
		Persentase Pelaksanaan Penunjang Urusan Pemerintahan Daerah Kabupaten	Jumlah Orang yang Menerima Dana Penunjang Operasional Kepala Daerah dan Wakil Kepala Daerah	Persentase Layanan Administrasi Keuangan dan Operasional Kepala Daerah dan Wakil Kepala Daerah	-Kab. Purworejo, Semua Kecamatan, Semua Kel/Desa	100 %	2 Orang/Bulan	100 %	600.000.000,00	Dana Transfer Umum-Dana Alokasi Umum		Jumlah Orang yang Menerima Dana Penunjang Operasional Kepala Daerah dan Wakil Kepala Daerah	2 Orang/Bulan	600.000.000,00

Kode	Unsur/ Bidang Unsur/ Program/ Kegiatan/ Sub Kegiatan	Indikator Kinerja			Rencana Tahun 2024				Pagu Indikatif (Rp.)	Sumber Dana	Catatan Penying	Prakiraan Maju Rencana Tahun 2025					
		Capaian Program	Keluaran Sub Kegiatan	Hasil Kegiatan	Lokasi Output Kegiatan	Target Capaian Kinerja						Tolok Ukur	Target	Kebutuhan Dana/Pagu Indikatif (Rp.)			
						Program	Keluaran Sub Kegiatan	Hasil Kegiatan									
4	01	01	2.12		Fasilitasi Keremahanggaan Sekretariat Daerah				1.537.613.000,00					1.842.522.000,00			
4	01	01	2.12	0001	Penyediaan Kebutuhan Rumah Tangga Kepala Daerah	Persentase Pelaksanaan Penunjang Urusan Pemerintahan Daerah Kabupaten	Jumlah Paket Kebutuhan Rumah Tangga Kepala Daerah yang Disediakan	Persentase Fasilitas Keremahanggaan Sekretariat Daerah	-Kab. Purworejo, Semua Kecamatan, Semua Kel/Desa	100 %	1 Paket	100 %	758.145.800,00	Dana Transfer Umum-Dana Alokasi Umum	Jumlah Paket Kebutuhan Rumah Tangga Kepala Daerah yang Disediakan	1 Paket	835.364.000,00
4	01	01	2.12	0002	Penyediaan Kebutuhan Rumah Tangga Wakil Kepala Daerah	Persentase Pelaksanaan Penunjang Urusan Pemerintahan Daerah Kabupaten	Jumlah Paket Kebutuhan Rumah Tangga Wakil Kepala Daerah yang Disediakan	Persentase Fasilitas Keremahanggaan Sekretariat Daerah	-Kab. Purworejo, Semua Kecamatan, Semua Kel/Desa	100 %	1 Paket	100 %	635.167.200,00	Dana Transfer Umum-Dana Alokasi Umum	Jumlah Paket Kebutuhan Rumah Tangga Wakil Kepala Daerah yang Disediakan	1 Paket	657.164.000,00
4	01	01	2.12	0003	Penyediaan Kebutuhan Rumah Tangga Sekretariat Daerah	Persentase Pelaksanaan Penunjang Urusan Pemerintahan Daerah Kabupaten	Jumlah Paket Kebutuhan Rumah Tangga Sekretariat Daerah yang Disediakan	Persentase Fasilitas Keremahanggaan Sekretariat Daerah	-Kab. Purworejo, Semua Kecamatan, Semua Kel/Desa	100 %	1 Paket	100 %	144.300.000,00	Dana Transfer Umum-Dana Alokasi Umum	Jumlah Paket Kebutuhan Rumah Tangga Sekretariat Daerah yang Disediakan	1 Paket	349.994.000,00
4	01	01	2.13		Penataan Organisasi				468.697.720,00					676.289.500,00			
4	01	01	2.13	0001	Pengelolaan Kelembagaan dan Analisis Jabatan	Persentase Pelaksanaan Penunjang Urusan Pemerintahan Daerah Kabupaten	Jumlah Dokumen Pengelolaan Kelembagaan dan Analisis Jabatan	Persentase Pelaksanaan Penataan Organisasi	-Kab. Purworejo, Semua Kecamatan, Semua Kel/Desa	100 %	1 Dokumen	100 %	182.416.600,00	Dana Transfer Umum-Dana Alokasi Umum	Jumlah Dokumen Pengelolaan Kelembagaan dan Analisis Jabatan	1 Dokumen	295.708.300,00
4	01	01	2.13	0002	Fasilitasi Pelayanan Publik dan Tata Laksana	Persentase Pelaksanaan Penunjang Urusan Pemerintahan Daerah Kabupaten	Jumlah Laporan Hasil Fasilitasi Pelayanan Publik dan Tata Laksana	Persentase Pelaksanaan Penataan Organisasi	-Kab. Purworejo, Semua Kecamatan, Semua Kel/Desa	100 %	1 Laporan	100 %	117.937.020,00	Dana Transfer Umum-Dana Alokasi Umum	Jumlah Laporan Hasil Fasilitasi Pelayanan Publik dan Tata Laksana	1 Laporan	111.329.500,00
4	01	01	2.13	0003	Peningkatan Kinerja dan Reformasi Birokrasi	Persentase Pelaksanaan Penunjang Urusan Pemerintahan Daerah Kabupaten	Jumlah Dokumen Peningkatan Kinerja dan Reformasi Birokrasi	Persentase Pelaksanaan Penataan Organisasi	-Kab. Purworejo, Semua Kecamatan, Semua Kel/Desa	100 %	1 Dokumen	100 %	116.542.100,00	Dana Transfer Umum-Dana Alokasi Umum	Jumlah Dokumen Peningkatan Kinerja dan Reformasi Birokrasi	1 Dokumen	161.686.100,00
4	01	01	2.13	0004	Monitoring, Evaluasi dan Pengendalian Kualitas Pelayanan Publik dan Tata Laksana	Persentase Pelaksanaan Penunjang Urusan Pemerintahan Daerah Kabupaten	Jumlah Dokumen Monitoring, Evaluasi dan Pengendalian Kualitas Pelayanan Publik dan Tata Laksana	Persentase Pelaksanaan Penataan Organisasi	-Kab. Purworejo, Semua Kecamatan, Semua Kel/Desa	100 %	1 Dokumen	100 %	33.814.000,00	Dana Transfer Umum-Dana Alokasi Umum	Jumlah Dokumen Monitoring, Evaluasi dan Pengendalian Kualitas Pelayanan Publik dan Tata Laksana	1 Dokumen	67.565.600,00
4	01	01	2.13	0005	Koordinasi dan Penyusunan Laporan Kinerja Pemerintah Daerah	Persentase Pelaksanaan Penunjang Urusan Pemerintahan Daerah Kabupaten	Jumlah Dokumen Koordinasi dan Penyusunan Laporan Kinerja Pemerintah Daerah	Persentase Pelaksanaan Penataan Organisasi	-Kab. Purworejo, Semua Kecamatan, Semua Kel/Desa	100 %	1 Dokumen	100 %	17.988.000,00	Dana Transfer Umum-Dana Alokasi Umum	Jumlah Dokumen Koordinasi dan Penyusunan Laporan Kinerja Pemerintah Daerah	1 Dokumen	40.000.000,00
4	01	01	2.14		Pelaksanaan Protokol dan Komunikasi Pimpinan				317.428.820,00					710.415.200,00			
4	01	01	2.14	0001	Fasilitasi Keprotokolan	Persentase Pelaksanaan Penunjang Urusan Pemerintahan Daerah Kabupaten	Jumlah Laporan Hasil Fasilitasi Keprotokolan	Persentase Pelaksanaan Protokol dan Komunikasi Pimpinan	-Kab. Purworejo, Semua Kecamatan, Semua Kel/Desa	100 %	1 Laporan	100 %	92.517.400,00	Dana Transfer Umum-Dana Alokasi Umum	Jumlah Laporan Hasil Fasilitasi Keprotokolan	1 Laporan	168.853.600,00
4	01	01	2.14	0002	Fasilitasi Komunikasi Pimpinan	Persentase Pelaksanaan Penunjang Urusan Pemerintahan Daerah Kabupaten	Jumlah Laporan Hasil Fasilitasi Komunikasi Pimpinan	Persentase Pelaksanaan Protokol dan Komunikasi Pimpinan	-Kab. Purworejo, Semua Kecamatan, Semua Kel/Desa	100 %	1 Laporan	100 %	91.005.400,00	Dana Transfer Umum-Dana Alokasi Umum	Jumlah Laporan Hasil Fasilitasi Komunikasi Pimpinan	1 Laporan	195.470.000,00
4	01	01	2.14	0003	Pendokumentasian Tugas Pimpinan	Persentase Pelaksanaan Penunjang Urusan Pemerintahan Daerah Kabupaten	Jumlah Laporan Pendokumentasian Tugas Pimpinan	Persentase Pelaksanaan Protokol dan Komunikasi Pimpinan	-Kab. Purworejo, Semua Kecamatan, Semua Kel/Desa	100 %	1 Laporan	100 %	133.906.020,00	Dana Transfer Umum-Dana Alokasi Umum	Jumlah Laporan Pendokumentasian Tugas Pimpinan	1 Laporan	346.091.600,00
4	01	02			PROGRAM PEMERINTAHAN DAN KESEJAHTERAAN RAKYAT				8.057.017.640,00					7.623.038.200,00			
4	01	02	2.01		Administrasi Tata Pemerintahan				563.120.820,00					550.318.700,00			
4	01	02	2.01	0001	Penataan Administrasi Pemerintahan	Persentase Kegiatan Pemerintahan dan Kesejahteraan Rakyat	Jumlah Dokumen Hasil Penataan Administrasi Pemerintahan	Persentase Pelayanan Administrasi Tata Pemerintahan	-Kab. Purworejo, Semua Kecamatan, Semua Kel/Desa	100 %	1 Dokumen	100 %	226.761.360,00	Dana Transfer Umum-Dana Alokasi Umum	Jumlah Dokumen Hasil Penataan Administrasi Pemerintahan	1 Dokumen	269.087.700,00
4	01	02	2.01	0002	Pengelolaan Administrasi Kewilayahan	Persentase Kegiatan Pemerintahan dan Kesejahteraan Rakyat	Jumlah Dokumen Hasil Pengelolaan Administrasi Kewilayahan	Persentase Pelayanan Administrasi Tata Pemerintahan	-Kab. Purworejo, Semua Kecamatan, Semua Kel/Desa	100 %	1 Dokumen	100 %	73.047.200,00	Dana Transfer Umum-Dana Alokasi Umum	Jumlah Dokumen Hasil Pengelolaan Administrasi Kewilayahan	1 Dokumen	109.371.000,00
4	01	02	2.01	0003	Fasilitasi Pelaksanaan Otonomi Daerah												

Kode	Unsur / Bidang Unsur / Program / Kegiatan / Sub Kegiatan	Indikator Kinerja			Rencana Tahun 2024					Prakiraan Maju Rencana Tahun 2025				
		Capaian Program	Keluaran Sub Kegiatan	Hasil Kegiatan	Lokasi Output Kegiatan	Target Capaian Kinerja			Pagu Indikatif (Rp.)	Sumber Dana	Catatan Penting	Target Capaian Kinerja		Kebutuhan Dana/Pagu Indikatif (Rp.)
						Program	Keluaran Sub Kegiatan	Hasil Kegiatan				Tolok Ukur	Target	
		Persentase Kegiatan Pemerintahan dan Kesejahteraan Rakyat	Jumlah Dokumen Hasil Fasilitas Pelaksanaan Otonomi Daerah	Persentase Pelayanan Administrasi Tata Pemerintahan	-Kab. Purworejo, Semua Kecamatan, Semua Kel/Desa	100 %	1 Dokumen	100 %	263.312.260,00	Dana Transfer Umum-Dana Alokasi Umum		Jumlah Dokumen Hasil Fasilitas Pelaksanaan Otonomi Daerah	1 Dokumen	171.860.000,00
4	01	02	2.02	Pelaksanaan Kebijakan Kesejahteraan Rakyat					6.903.589.800,00					6.235.831.600,00
4	01	02	2.02	0001	Fasilitasi Pengelolaan Bina Mental Spiritual									
		Persentase Kegiatan Pemerintahan dan Kesejahteraan Rakyat	Jumlah Dokumen Hasil Fasilitas Pengelolaan Bina Mental Spiritual	Persentase Pelaksanaan Kebijakan Kesejahteraan Rakyat	-Kab. Purworejo, Semua Kecamatan, Semua Kel/Desa	100 %	1 Dokumen	100 %	6.687.924.900,00	Dana Transfer Umum-Dana Alokasi Umum		Jumlah Dokumen Hasil Fasilitas Pengelolaan Bina Mental Spiritual	1 Dokumen	6.023.422.600,00
4	01	02	2.02	0002	Pelaksanaan Kebijakan, Evaluasi, dan Capaian Kinerja Terkait Kesejahteraan Sosial									
		Persentase Kegiatan Pemerintahan dan Kesejahteraan Rakyat	Jumlah Dokumen Hasil Kebijakan, Evaluasi, dan Capaian Kinerja Terkait Kesejahteraan Sosial yang Meliputi Ususan Sosial, Transmigrasi, Kesehatan, Pemberdayaan Perempuan dan Perlindungan Anak, Administrasi Kependudukan Dan Pencatatan Sipil, Pemberdayaan Masyarakat dan Desa, Pengendalian Penduduk dan KB	Persentase Pelaksanaan Kebijakan Kesejahteraan Rakyat	-Kab. Purworejo, Semua Kecamatan, Semua Kel/Desa	100 %	1 Dokumen	100 %	36.085.000,00	Dana Transfer Umum-Dana Alokasi Umum		Jumlah Dokumen Hasil Kebijakan, Evaluasi, dan Capaian Kinerja Terkait Kesejahteraan Sosial yang Meliputi Ususan Sosial, Transmigrasi, Kesehatan, Pemberdayaan Perempuan dan Perlindungan Anak, Administrasi Kependudukan Dan Pencatatan Sipil, Pemberdayaan Masyarakat dan Desa, Pengendalian Penduduk dan KB	1 Dokumen	130.451.000,00
4	01	02	2.02	0003	Pelaksanaan Kebijakan, Evaluasi, dan Capaian Kinerja Terkait Kesejahteraan Masyarakat									
		Persentase Kegiatan Pemerintahan dan Kesejahteraan Rakyat	Jumlah Dokumen Hasil Kebijakan, Evaluasi, dan Capaian Kinerja Terkait Kesejahteraan Masyarakat yang Meliputi Ususan Kepemudaan dan Olahraga, Pariwisata, Pendidikan, Kebudayaan, Perpustakaan, Kearsipan, dan Transmigrasi	Persentase Pelaksanaan Kebijakan Kesejahteraan Rakyat	-Kab. Purworejo, Semua Kecamatan, Semua Kel/Desa	100 %	1 Dokumen	100 %	179.579.900,00	Dana Transfer Umum-Dana Alokasi Umum		Jumlah Dokumen Hasil Kebijakan, Evaluasi, dan Capaian Kinerja Terkait Kesejahteraan Masyarakat yang Meliputi Ususan Kepemudaan dan Olahraga, Pariwisata, Pendidikan, Kebudayaan, Perpustakaan, Kearsipan, dan Transmigrasi	1 Dokumen	81.958.000,00
4	01	02	2.03	Fasilitasi dan Koordinasi Hukum					528.937.100,00					720.790.100,00
4	01	02	2.03	0001	Fasilitasi Penyusunan Produk Hukum Daerah									
		Persentase Kegiatan Pemerintahan dan Kesejahteraan Rakyat	Jumlah Produk Hukum Daerah yang Disusun	Persentase Pelaksanaan Fasilitasi dan Koordinasi Hukum	-Kab. Purworejo, Semua Kecamatan, Semua Kel/Desa	100 %	3 Dokumen	100 %	176.109.800,00	Dana Transfer Umum-Dana Alokasi Umum		Jumlah Produk Hukum Daerah yang Disusun	3 Dokumen	216.186.000,00
4	01	02	2.03	0002	Fasilitasi Bantuan Hukum									
		Persentase Kegiatan Pemerintahan dan Kesejahteraan Rakyat	Jumlah Kasus yang Mendapatkan Fasilitas Bantuan Hukum	Persentase Pelaksanaan Fasilitasi dan Koordinasi Hukum	-Kab. Purworejo, Semua Kecamatan, Semua Kel/Desa	100 %	11 Kasus	100 %	286.592.000,00	Dana Transfer Umum-Dana Alokasi Umum		Jumlah Kasus yang Mendapatkan Fasilitas Bantuan Hukum	11 Kasus	312.134.900,00
4	01	02	2.03	0003	Pendokumentasian Produk Hukum dan Pengelolaan Informasi Hukum									
		Persentase Kegiatan Pemerintahan dan Kesejahteraan Rakyat	Jumlah Produk Hukum dan Pengelolaan Informasi Hukum yang Didokumentasi	Persentase Pelaksanaan Fasilitasi dan Koordinasi Hukum	-Kab. Purworejo, Semua Kecamatan, Semua Kel/Desa	100 %	1 Dokumen	100 %	66.235.300,00	Dana Transfer Umum-Dana Alokasi Umum		Jumlah Produk Hukum dan Pengelolaan Informasi Hukum yang Didokumentasi	1 Dokumen	192.469.200,00
4	01	02	2.04	Fasilitasi Kerja Sama Daerah					61.369.920,00					116.097.800,00
4	01	02	2.04	0001	Fasilitasi Kerja Sama Dalam Negeri									
		Persentase Kegiatan Pemerintahan dan Kesejahteraan Rakyat	Jumlah Dokumen Hasil Fasilitas Kerja Sama Dalam Negeri	Persentase Pelaksanaan Fasilitasi Kerjasama Daerah	-Kab. Purworejo, Semua Kecamatan, Semua Kel/Desa	100 %	1 Dokumen	100 %	58.211.520,00	Dana Transfer Umum-Dana Alokasi Umum		Jumlah Dokumen Hasil Fasilitas Kerja Sama Dalam Negeri	1 Dokumen	94.441.400,00
4	01	02	2.04	0003	Evaluasi Pelaksanaan Kerja Sama									
		Persentase Kegiatan Pemerintahan dan Kesejahteraan Rakyat	Jumlah Laporan Hasil Evaluasi Pelaksanaan Kerja Sama	Persentase Pelaksanaan Fasilitasi Kerjasama Daerah	-Kab. Purworejo, Semua Kecamatan, Semua Kel/Desa	100 %	1 Laporan	100 %	3.158.400,00	Dana Transfer Umum-Dana Alokasi Umum		Jumlah Laporan Hasil Evaluasi Pelaksanaan Kerja Sama	1 Laporan	21.656.400,00
4	01	03	PROGRAM PEREKONOMIAN DAN PEMBANGUNAN					724.460.180,00						1.385.000.000,00
4	01	03	2.01	Pelaksanaan Kebijakan Perekonomian					277.105.620,00					450.244.200,00
4	01	03	2.01	0001	Koordinasi, Sinkronisasi, Monitoring dan Evaluasi Kebijakan Pengelolaan BUMD dan BLUD									
		Persentase Kegiatan Perekonomian dan Pembangunan	Jumlah Dokumen Hasil Koordinasi, Sinkronisasi, Monitoring dan Evaluasi Kebijakan Pengelolaan BUMD dan BLUD	Persentase Pelaksanaan Kebijakan Perekonomian	-Kab. Purworejo, Semua Kecamatan, Semua Kel/Desa	100 %	1 Dokumen	100 %	83.597.900,00	Dana Transfer Umum-Dana Alokasi Umum		Jumlah Dokumen Hasil Koordinasi, Sinkronisasi, Monitoring dan Evaluasi Kebijakan Pengelolaan BUMD dan BLUD	1 Dokumen	96.007.600,00
4	01	03	2.01	0002	Pengendalian dan Distribusi Perekonomian									

Kode	Unsur / Bidang Unsur / Program / Kegiatan / Sub Kegiatan	Indikator Kinerja			Rencana Tahun 2024					Prakiraan Maju Rencana Tahun 2025				
		Capaian Program	Keluaran Sub Kegiatan	Hasil Kegiatan	Lokasi Output Kegiatan	Target Capaian Kinerja			Pagu Indikatif (Rp.)	Sumber Dana	Catatan Penling	Target Capaian Kinerja		Kebutuhan Dana/Pagu Indikatif (Rp.)
						Program	Keluaran Sub Kegiatan	Hasil Kegiatan				Tidak Urut	Target	
		Persentase Kegiatan Perekonomian dan Pembangunan	Jumlah Laporan Hasil Pengendalian dan Distribusi Perekonomian	Persentase Pelaksanaan Kebijakan Perekonomian	-Kab. Purworejo, Semua Kecamatan, Semua Kel/Desa	100 %	1 Laporan	100 %	6.436.920,00	Dana Transfer Umum-Dana Alokasi Umum		Jumlah Laporan Hasil Pengendalian dan Distribusi Perekonomian	1 Laporan	100.935.400,00
4	01	03	2.01	0003	Perencanaan dan Pengawasan Ekonomi Mikro Kecil									
		Persentase Kegiatan Perekonomian dan Pembangunan	Jumlah Dokumen Hasil Perencanaan dan Pengawasan Ekonomi Mikro Kecil	Persentase Pelaksanaan Kebijakan Perekonomian	-Kab. Purworejo, Semua Kecamatan, Semua Kel/Desa	100 %	1 Dokumen	100 %	52.494.200,00	Dana Transfer Umum-Dana Alokasi Umum		Jumlah Dokumen Hasil Perencanaan dan Pengawasan Ekonomi Mikro Kecil	1 Dokumen	116.030.400,00
4	01	03	2.01	0005	Koordinasi, Sinkronisasi dan Evaluasi Kebijakan Pendirian BUMD									
		Persentase Kegiatan Perekonomian dan Pembangunan	Jumlah Dokumen Hasil Koordinasi, Sinkronisasi dan Evaluasi Kebijakan Pendirian BUMD	Persentase Pelaksanaan Kebijakan Perekonomian	-Kab. Purworejo, Semua Kecamatan, Semua Kel/Desa	100 %	1 Dokumen	100 %	134.576.600,00	Dana Transfer Umum-Dana Alokasi Umum		Jumlah Dokumen Hasil Koordinasi, Sinkronisasi dan Evaluasi Kebijakan Pendirian BUMD	1 Dokumen	137.270.800,00
4	01	03	2.02		Pelaksanaan Administrasi Pembangunan				240.490.800,00					314.966.700,00
4	01	03	2.02	0001	Fasilitasi Penyusunan Program Pembangunan									
		Persentase Kegiatan Perekonomian dan Pembangunan	Jumlah Dokumen Hasil Fasilitasi Penyusunan Program Pembangunan Daerah	Persentase Pelaksanaan Administrasi Pembangunan	-Kab. Purworejo, Semua Kecamatan, Semua Kel/Desa	100 %	1 Dokumen	100 %	36.045.800,00	Dana Transfer Umum-Dana Alokasi Umum		Jumlah Dokumen Hasil Fasilitasi Penyusunan Program Pembangunan Daerah	1 Dokumen	39.065.400,00
4	01	03	2.02	0002	Pengendalian dan Evaluasi Program Pembangunan									
		Persentase Kegiatan Perekonomian dan Pembangunan	Jumlah Laporan Hasil Pengendalian dan Evaluasi Program Pembangunan	Persentase Pelaksanaan Administrasi Pembangunan	-Kab. Purworejo, Semua Kecamatan, Semua Kel/Desa	100 %	1 Laporan	100 %	116.430.000,00	Dana Transfer Umum-Dana Alokasi Umum		Jumlah Laporan Hasil Pengendalian dan Evaluasi Program Pembangunan	1 Laporan	118.693.900,00
4	01	03	2.02	0003	Pengelolaan Evaluasi dan Pelaporan Pelaksanaan Pembangunan									
		Persentase Kegiatan Perekonomian dan Pembangunan	Jumlah Laporan Hasil Pengelolaan Evaluasi dan Pelaporan Pelaksanaan Pembangunan	Persentase Pelaksanaan Administrasi Pembangunan	-Kab. Purworejo, Semua Kecamatan, Semua Kel/Desa	100 %	1 Laporan	100 %	88.015.000,00	Dana Transfer Umum-Dana Alokasi Umum		Jumlah Laporan Hasil Pengelolaan Evaluasi dan Pelaporan Pelaksanaan Pembangunan	1 Laporan	157.207.400,00
4	01	03	2.03		Pengelolaan Pengadaan Barang dan Jasa				185.453.300,00					543.876.000,00
4	01	03	2.03	0001	Pengelolaan Pengadaan Barang dan Jasa									
		Persentase Kegiatan Perekonomian dan Pembangunan	Jumlah Dokumen Hasil Pengelolaan Pengadaan Barang dan Jasa	Persentase Pelaksanaan Pengelolaan Pengadaan Barang dan Jasa	-Kab. Purworejo, Semua Kecamatan, Semua Kel/Desa	100 %	1 Dokumen	100 %	76.099.200,00	Dana Transfer Umum-Dana Alokasi Umum		Jumlah Dokumen Hasil Pengelolaan Pengadaan Barang dan Jasa	1 Dokumen	196.422.800,00
4	01	03	2.03	0002	Pengelolaan Layanan Pengadaan Secara Elektronik									
		Persentase Kegiatan Perekonomian dan Pembangunan	Jumlah Dokumen Hasil Layanan Pengadaan Secara Elektronik	Persentase Pelaksanaan Pengelolaan Pengadaan Barang dan Jasa	-Kab. Purworejo, Semua Kecamatan, Semua Kel/Desa	100 %	1 Dokumen	100 %	52.185.500,00	Dana Transfer Umum-Dana Alokasi Umum		Jumlah Dokumen Hasil Layanan Pengadaan Secara Elektronik	1 Dokumen	185.003.800,00
4	01	03	2.03	0003	Pembinaan dan Advokasi Pengadaan Barang dan Jasa									
		Persentase Kegiatan Perekonomian dan Pembangunan	Jumlah Orang yang Mengikuti Pembinaan dan Advokasi Pengadaan Barang dan Jasa	Persentase Pelaksanaan Pengelolaan Pengadaan Barang dan Jasa	-Kab. Purworejo, Semua Kecamatan, Semua Kel/Desa	100 %	1 Orang	100 %	57.168.600,00	Dana Transfer Umum-Dana Alokasi Umum		Jumlah Orang yang Mengikuti Pembinaan dan Advokasi Pengadaan Barang dan Jasa	1 Orang	162.449.400,00
4	01	03	2.04		Pemantauan Kebijakan Sumber Daya Alam				21.410.460,00					75.913.100,00
4	01	03	2.04	0001	Koordinasi, Sinkronisasi dan Evaluasi Kebijakan Pertanian, Kehutanan, Kelautan, dan Perikanan									
		Persentase Kegiatan Perekonomian dan Pembangunan	Jumlah Dokumen Hasil Koordinasi, Sinkronisasi, dan Evaluasi Kebijakan Ususan Pertanian, Pangan, Kehutanan, Kelautan dan Perikanan, Perdagangan, Perindustrian, KUKM, Penanaman Modal, Tenaga Kerja	Persentase Pelaksanaan Pemantauan Kebijakan Sumber Daya Alam	-Kab. Purworejo, Semua Kecamatan, Semua Kel/Desa	100 %	1 Dokumen	100 %	12.691.220,00	Dana Transfer Umum-Dana Alokasi Umum		Jumlah Dokumen Hasil Koordinasi, Sinkronisasi, dan Evaluasi Kebijakan Ususan Pertanian, Pangan, Kehutanan, Kelautan dan Perikanan, Perdagangan, Perindustrian, KUKM, Penanaman Modal, Tenaga Kerja	1 Dokumen	54.278.700,00
4	01	03	2.04	0002	Koordinasi, Sinkronisasi dan Evaluasi Kebijakan Pertambangan dan Lingkungan Hidup									
		Persentase Kegiatan Perekonomian dan Pembangunan	Jumlah Dokumen Hasil Koordinasi, Sinkronisasi, dan Evaluasi Kebijakan Ususan Pertambangan dan Sumber Daya Mineral, Lingkungan Hidup, Kominfo, Perhubungan, Statistik, Persandian	Persentase Pelaksanaan Pemantauan Kebijakan Sumber Daya Alam	-Kab. Purworejo, Semua Kecamatan, Semua Kel/Desa	100 %	1 Dokumen	100 %	4.680.320,00	Dana Transfer Umum-Dana Alokasi Umum		Jumlah Dokumen Hasil Koordinasi, Sinkronisasi, dan Evaluasi Kebijakan Ususan Pertambangan dan Sumber Daya Mineral, Lingkungan Hidup, Kominfo, Perhubungan, Statistik, Persandian	1 Dokumen	11.219.400,00
4	01	03	2.04	0003	Koordinasi, Sinkronisasi dan Evaluasi Kebijakan Energi dan Air									
		Persentase Kegiatan Perekonomian dan Pembangunan	Jumlah Dokumen Hasil Koordinasi, Sinkronisasi, dan Evaluasi Kebijakan Ususan Energi dan Air, Pekerjaan Umum dan Penataan Ruang, Perumahan Rakyat dan Kawasan Pemukiman, Pertanahan	Persentase Pelaksanaan Pemantauan Kebijakan Sumber Daya Alam	-Kab. Purworejo, Semua Kecamatan, Semua Kel/Desa	100 %	1 Dokumen	100 %	4.038.920,00	Dana Transfer Umum-Dana Alokasi Umum		Jumlah Dokumen Hasil Koordinasi, Sinkronisasi, dan Evaluasi Kebijakan Ususan Energi dan Air, Pekerjaan Umum dan Penataan Ruang, Perumahan Rakyat dan Kawasan Pemukiman, Pertanahan	1 Dokumen	10.415.000,00

Kode	Unusan / Bidang Unusan / Program / Kegiatan / Sub Kegiatan	Indikator Kinerja			Rencana Tahun 2024					Catatan Penting	Prakiraan Maju Rencana Tahun 2025			
		Capaian Program	Keluaran Sub Kegiatan	Hasil Kegiatan	Lokasi Output Kegiatan	Target Capaian Kinerja			Pagu Indikatif (Rp.)		Sumber Dana	Target Capaian Kinerja		Kebutuhan Dana/Pagu Indikatif (Rp.)
						Program	Keluaran Sub Kegiatan	Hasil Kegiatan				Tolok Ukur	Target	
TOTAL									35.870.151.769,00					35.346.763.289,00

Program dan Kegiatan Perangkat Daerah
Kab. Purworejo
Tahun 2024

Unit Organisasi : 4.02.0.00.0.00.01.0000 SEKRETARIAT DPRD
Sub Unit Organisasi : 4.02.0.00.0.00.01.0000 SEKRETARIAT DPRD

Kode	Ususan / Bidang Ususan / Program / Kegiatan / Sub Kegiatan	Indikator Kinerja			Rencana Tahun 2024					Prakiraan Meju Rencana Tahun 2025						
		Capaian Program	Keluaran Sub Kegiatan	Hasil Kegiatan	Lokasi Output Kegiatan	Target Capaian Kinerja			Pagu Indikatif (Rp.)	Sumber Dana	Catatan Penting	Target Capaian Kinerja		Kebutuhan Dana/Pagu Indikatif (Rp.)		
						Program	Keluaran Sub Kegiatan	Hasil Kegiatan				Tolok Ukur	Target			
	SEKRETARIAT DPRD									50.413.389.624,00				54.506.925.868,00		
4	UNSUR PENDUKUNG URUSAN PEMERINTAHAN									50.413.389.624,00				54.506.925.868,00		
4	SEKRETARIAT DPRD									50.413.389.624,00				54.506.925.868,00		
4	PROGRAM PENUNJANG URUSAN PEMERINTAHAN DAERAH KABUPATEN/KOTA									32.358.215.318,00				33.747.392.368,00		
4	Perencanaan, Penganggaran, dan Evaluasi Kinerja Perangkat Daerah									31.225.000,00				11.900.000,00		
4	02	01	2.01	0001	Penyusunan Dokumen Perencanaan Perangkat Daerah											
					Persentase Pelaksanaan Penunjang Ususan Pemerintahan Daerah Kabupaten	Jumlah Dokumen Perencanaan Perangkat Daerah	Dokumen Perencanaan, Penganggaran, dan Evaluasi Kinerja Perangkat Daerah	-Kab. Purworejo, Purworejo	100 %	15 Dokumen	2 Dokumen	18.685.000,00	Dana Transfer Umum-Dana Alokasi Umum	Jumlah Dokumen Perencanaan Perangkat Daerah	15 Dokumen	6.350.000,00
4	02	01	2.01	0007	Evaluasi Kinerja Perangkat Daerah											
					Persentase Pelaksanaan Penunjang Ususan Pemerintahan Daerah Kabupaten	Jumlah Laporan Evaluasi Kinerja Perangkat Daerah	Dokumen Perencanaan, Penganggaran, dan Evaluasi Kinerja Perangkat Daerah	-Kab. Purworejo, Purworejo	100 %	6 Laporan	2 Dokumen	12.540.000,00	Dana Transfer Umum-Dana Alokasi Umum	Jumlah Laporan Evaluasi Kinerja Perangkat Daerah	6 Laporan	5.550.000,00
4	02	01	2.02		Administrasi Keuangan Perangkat Daerah											
4	02	01	2.02	0001	Penyediaan Gaji dan Tunjangan ASN											
					Persentase Pelaksanaan Penunjang Ususan Pemerintahan Daerah Kabupaten	Jumlah Orang yang Menerima Gaji dan Tunjangan ASN	Persentase Layanan Administrasi Keuangan Perangkat Daerah	-Kab. Purworejo, Purworejo	100 %	34 Orang/bulan	100 %	3.411.936.322,00	Dana Transfer Umum-Dana Alokasi Umum	Jumlah Orang yang Menerima Gaji dan Tunjangan ASN	34 Orang/bulan	4.045.748.370,00
4	02	01	2.02	0003	Pelaksanaan Penatausahaan dan Pengujian/Verifikasi Keuangan SKPD											
					Persentase Pelaksanaan Penunjang Ususan Pemerintahan Daerah Kabupaten	Jumlah Dokumen Penatausahaan dan Pengujian/Verifikasi Keuangan SKPD	Persentase Layanan Administrasi Keuangan Perangkat Daerah	-Kab. Purworejo, Purworejo	100 %	12 Dokumen	100 %	13.735.000,00	Dana Transfer Umum-Dana Alokasi Umum	Jumlah Dokumen Penatausahaan dan Pengujian/Verifikasi Keuangan SKPD	12 Dokumen	16.350.000,00
4	02	01	2.06		Administrasi Umum Perangkat Daerah											
4	02	01	2.06	0001	Penyediaan Komponen Instalasi Listrik/Penerangan Bangunan Kantor											
					Persentase Pelaksanaan Penunjang Ususan Pemerintahan Daerah Kabupaten	Jumlah Paket Komponen Instalasi Listrik/Penerangan Bangunan Kantor yang Disediakan	Persentase Layanan Administrasi Umum Perangkat Daerah	-Kab. Purworejo, Purworejo	100 %	1 Paket	100 %	11.651.000,00	Dana Transfer Umum-Dana Alokasi Umum	Jumlah Paket Komponen Instalasi Listrik/Penerangan Bangunan Kantor yang Disediakan	1 Paket	11.700.000,00
4	02	01	2.06	0003	Penyediaan Peralatan Rumah Tangga											
					Persentase Pelaksanaan Penunjang Ususan Pemerintahan Daerah Kabupaten	Jumlah Paket Peralatan Rumah Tangga yang Disediakan	Persentase Layanan Administrasi Umum Perangkat Daerah	-Kab. Purworejo, Purworejo	100 %	1 Paket	100 %	28.232.000,00	Dana Transfer Umum-Dana Alokasi Umum	Jumlah Paket Peralatan Rumah Tangga yang Disediakan	1 Paket	41.000.000,00
4	02	01	2.06	0004	Penyediaan Bahan Logistik Kantor											
					Persentase Pelaksanaan Penunjang Ususan Pemerintahan Daerah Kabupaten	Jumlah Paket Bahan Logistik Kantor yang Disediakan	Persentase Layanan Administrasi Umum Perangkat Daerah	-Kab. Purworejo, Purworejo	100 %	1 Paket	100 %	69.115.200,00	Dana Transfer Umum-Dana Alokasi Umum	Jumlah Paket Bahan Logistik Kantor yang Disediakan	1 Paket	71.000.000,00
4	02	01	2.06	0005	Penyediaan Barang Cetak dan Penggandaan											
					Persentase Pelaksanaan Penunjang Ususan Pemerintahan Daerah Kabupaten	Jumlah Paket Barang Cetak dan Penggandaan yang Disediakan	Persentase Layanan Administrasi Umum Perangkat Daerah	-Kab. Purworejo, Purworejo	100 %	1 Paket	100 %	29.346.000,00	Dana Transfer Umum-Dana Alokasi Umum	Jumlah Paket Barang Cetak dan Penggandaan yang Disediakan	1 Paket	35.500.000,00
4	02	01	2.06	0006	Penyediaan Bahan Bacaan dan Peraturan Perundang-undangan											
					Persentase Pelaksanaan Penunjang Ususan Pemerintahan Daerah Kabupaten	Jumlah Dokumen Bahan Bacaan dan Peraturan Perundang-undangan yang Disediakan	Persentase Layanan Administrasi Umum Perangkat Daerah	-Kab. Purworejo, Purworejo	100 %	4 Dokumen	100 %	22.764.000,00	Dana Transfer Umum-Dana Alokasi Umum	Jumlah Dokumen Bahan Bacaan dan Peraturan Perundang-undangan yang Disediakan	4 Dokumen	34.500.000,00
4	02	01	2.06	0007	Penyediaan Bahan/Material											
					Persentase Pelaksanaan Penunjang Ususan Pemerintahan Daerah Kabupaten	Jumlah Paket Bahan/Material yang Disediakan	Persentase Layanan Administrasi Umum Perangkat Daerah	-Kab. Purworejo, Purworejo	100 %	1 Paket	100 %	93.863.000,00	Dana Transfer Umum-Dana Alokasi Umum	Jumlah Paket Bahan/Material yang Disediakan	1 Paket	146.500.000,00
4	02	01	2.06	0008	Fasilitasi Kunjungan Tamu											
					Persentase Pelaksanaan Penunjang Ususan Pemerintahan Daerah Kabupaten	Jumlah Laporan Fasilitasi Kunjungan Tamu	Persentase Layanan Administrasi Umum Perangkat Daerah	-Kab. Purworejo, Purworejo	100 %	12 Laporan	100 %	58.300.000,00	Dana Transfer Umum-Dana Alokasi Umum	Jumlah Laporan Fasilitasi Kunjungan Tamu	12 Laporan	71.000.000,00
4	02	01	2.06	0009	Penyelenggaraan Rapat Koordinasi dan Konsultasi SKPD											

Kode	Unsur/ Bidang Unsur/ Program/ Kegiatan/ Sub Kegiatan	Indikator Kinerja			Rencana Tahun 2024					Prakiraan Maju Rencana Tahun 2025				
		Capaian Program	Keluaran Sub Kegiatan	Hasil Kegiatan	Lokasi Output Kegiatan	Target Capaian Kinerja			Pagu Indikatif (Rp.)	Sumber Dana	Catatan Peniling	Target Capaian Kinerja		Kebutuhan Dana/Pagu Indikatif (Rp.)
						Program	Keluaran Sub Kegiatan	Hasil Kegiatan				Tolok Ukur	Target	
		Perentase Pelaksanaan Penunjang Ususan Pemerintahan Daerah Kabupaten	Jumlah Laporan Penyelenggaraan Rapat Koordinasi dan Konsultasi SKPD	Persentase Layanan Administrasi Umum Perangkat Daerah	-Kab. Purworejo, Purworejo, Purworejo	100 %	12 Laporan	100 %	190.896.000,00	Dana Transfer Umum-Dana Alokasi Umum		Jumlah Laporan Penyelenggaraan Rapat Koordinasi dan Konsultasi SKPD	12 Laporan	211.500.000,00
4	02	01	2.07	Pengadaan Barang Milik Daerah Penunjang Ususan Pemerintah Daerah					0,00				0,00	
4	02	01	2.07	Pengadaan Kendaraan Perorangan Dinas atau Kendaraan Dinas Jabatan										
		Perentase Pelaksanaan Penunjang Ususan Pemerintahan Daerah Kabupaten	Jumlah Unit Kendaraan Perorangan Dinas atau Kendaraan Dinas Jabatan yang Disediakan	Barang Milik Daerah (BMD) Penunjang Ususan Pemerintah Daerah yang Diadakan	-Kab. Purworejo, Purworejo, Purworejo	100 %	0 Unit	0 Jenis	0,00	Dana Transfer Umum-Dana Alokasi Umum		Jumlah Unit Kendaraan Perorangan Dinas atau Kendaraan Dinas Jabatan yang Disediakan	0 Unit	0,00
4	02	01	2.07	0002 Pengadaan Kendaraan Dinas Operasional atau Lapangan										
		Perentase Pelaksanaan Penunjang Ususan Pemerintahan Daerah Kabupaten	Jumlah Unit Kendaraan Dinas Operasional atau Lapangan yang Disediakan	Barang Milik Daerah (BMD) Penunjang Ususan Pemerintah Daerah yang Diadakan	-Kab. Purworejo, Purworejo, Purworejo	100 %	0 Unit	0 Jenis	0,00	Dana Transfer Umum-Dana Alokasi Umum		Jumlah Unit Kendaraan Dinas Operasional atau Lapangan yang Disediakan	0 Unit	0,00
4	02	01	2.08	Penyediaan Jasa Penunjang Ususan Pemerintahan Daerah					859.320.200,00				842.729.000,00	
4	02	01	2.08	0002 Penyediaan Jasa Komunikasi, Sumber Daya Air dan Listrik										
		Perentase Pelaksanaan Penunjang Ususan Pemerintahan Daerah Kabupaten	Jumlah Laporan Penyediaan Jasa Komunikasi, Sumber Daya Air dan Listrik yang Disediakan	Jasa Penunjang Ususan Pemerintah Daerah yang Disediakan	-Kab. Purworejo, Purworejo, Purworejo	100 %	3 Laporan	4 Laporan	366.124.000,00	Dana Transfer Umum-Dana Alokasi Umum		Jumlah Laporan Penyediaan Jasa Komunikasi, Sumber Daya Air dan Listrik yang Disediakan	3 Laporan	355.000.000,00
4	02	01	2.08	0004 Penyediaan Jasa Pelayanan Umum Kantor										
		Perentase Pelaksanaan Penunjang Ususan Pemerintahan Daerah Kabupaten	Jumlah Laporan Penyediaan Jasa Pelayanan Umum Kantor yang Disediakan	Jasa Penunjang Ususan Pemerintah Daerah yang Disediakan	-Kab. Purworejo, Purworejo, Purworejo	100 %	12 Laporan	4 Laporan	493.196.200,00	Dana Transfer Umum-Dana Alokasi Umum		Jumlah Laporan Penyediaan Jasa Pelayanan Umum Kantor yang Disediakan	12 Laporan	487.729.000,00
4	02	01	2.09	Pemeliharaan Barang Milik Daerah Penunjang Ususan Pemerintahan Daerah					679.975.000,00				762.000.000,00	
4	02	01	2.09	0001 Penyediaan Jasa Pemeliharaan, Biaya Pemeliharaan dan Pajak Kendaraan Perorangan Dinas atau Kendaraan Dinas Jabatan										
		Perentase Pelaksanaan Penunjang Ususan Pemerintahan Daerah Kabupaten	Jumlah Kendaraan Perorangan Dinas atau Kendaraan Dinas Jabatan yang Dipelihara dan dibayarkan pajaknya	Barang Milik Daerah (BMD) Penunjang Ususan Pemerintahan Daerah yang Dipelihara	-Kab. Purworejo, Purworejo, Purworejo	100 %	5 Unit	5 Jenis	164.900.000,00	Dana Transfer Umum-Dana Alokasi Umum		Jumlah Kendaraan Perorangan Dinas atau Kendaraan Dinas Jabatan yang Dipelihara dan dibayarkan pajaknya	5 Unit	187.500.000,00
4	02	01	2.09	0002 Penyediaan Jasa Pemeliharaan, Biaya Pemeliharaan, Pajak dan Pezinaan Kendaraan Dinas Operasional atau Lapangan										
		Perentase Pelaksanaan Penunjang Ususan Pemerintahan Daerah Kabupaten	Jumlah Kendaraan Dinas Operasional atau Lapangan yang Dipelihara dan dibayarkan Pajak dan Peziniannya	Barang Milik Daerah (BMD) Penunjang Ususan Pemerintahan Daerah yang Dipelihara	-Kab. Purworejo, Purworejo, Purworejo	100 %	25 Unit	5 Jenis	207.120.000,00	Dana Transfer Umum-Dana Alokasi Umum		Jumlah Kendaraan Dinas Operasional atau Lapangan yang Dipelihara dan dibayarkan Pajak dan Peziniannya	25 Unit	215.000.000,00
4	02	01	2.09	0006 Pemeliharaan Peralatan dan Mesin Lainnya										
		Perentase Pelaksanaan Penunjang Ususan Pemerintahan Daerah Kabupaten	Jumlah Peralatan dan Mesin Lainnya yang Dipelihara	Barang Milik Daerah (BMD) Penunjang Ususan Pemerintahan Daerah yang Dipelihara	-Kab. Purworejo, Purworejo, Purworejo	100 %	50 Unit	5 Jenis	36.144.000,00	Dana Transfer Umum-Dana Alokasi Umum		Jumlah Peralatan dan Mesin Lainnya yang Dipelihara	50 Unit	47.000.000,00
4	02	01	2.09	0010 Pemeliharaan/Rehabilitasi Sarana dan Prasarana Gedung Kantor atau Bangunan Lainnya										
		Perentase Pelaksanaan Penunjang Ususan Pemerintahan Daerah Kabupaten	Jumlah Sarana dan Prasarana Gedung Kantor atau Bangunan Lainnya yang Dipelihara/Direhabilitasi	Barang Milik Daerah (BMD) Penunjang Ususan Pemerintahan Daerah yang Dipelihara	-Kab. Purworejo, Purworejo, Purworejo	100 %	7 Unit	5 Jenis	233.550.000,00	Dana Transfer Umum-Dana Alokasi Umum		Jumlah Sarana dan Prasarana Gedung Kantor atau Bangunan Lainnya yang Dipelihara/Direhabilitasi	7 Unit	250.000.000,00
4	02	01	2.09	0011 Pemeliharaan/Rehabilitasi Sarana dan Prasarana Pendukung Gedung Kantor atau Bangunan Lainnya										
		Perentase Pelaksanaan Penunjang Ususan Pemerintahan Daerah Kabupaten	Jumlah Sarana dan Prasarana Pendukung Gedung Kantor atau Bangunan Lainnya yang Dipelihara/Direhabilitasi	Barang Milik Daerah (BMD) Penunjang Ususan Pemerintahan Daerah yang Dipelihara	-Kab. Purworejo, Purworejo, Purworejo	100 %	28 Unit	5 Jenis	38.261.000,00	Dana Transfer Umum-Dana Alokasi Umum		Jumlah Sarana dan Prasarana Pendukung Gedung Kantor atau Bangunan Lainnya yang Dipelihara/Direhabilitasi	28 Unit	62.500.000,00
4	02	01	2.15	Layanan Keuangan dan Kesejahteraan DPRD					24.576.884.756,00				25.111.987.658,00	
4	02	01	2.15	0001 Penyelenggaraan Administrasi Keuangan DPRD										
		Perentase Pelaksanaan Penunjang Ususan Pemerintahan Daerah Kabupaten	Jumlah Anggota DPRD yang Menerima Hak Keuangan DPRD	Persentase Layanan Keuangan dan Kesejahteraan DPRD	-Kab. Purworejo, Purworejo, Purworejo	100 %	45 Orang/Bulan	100 %	23.789.332.496,00	Dana Transfer Umum-Dana Alokasi Umum		Jumlah Anggota DPRD yang Menerima Hak Keuangan DPRD	45 Orang/Bulan	24.159.987.658,00
4	02	01	2.15	0002 Penyediaan Pakain Dinas dan Atribut DPRD										
		Perentase Pelaksanaan Penunjang Ususan Pemerintahan Daerah Kabupaten	Jumlah Paket Pakain Dinas dan Atribut DPRD yang Disediakan	Persentase Layanan Keuangan dan Kesejahteraan DPRD	-Kab. Purworejo, Purworejo, Purworejo	100 %	1 Paket	100 %	721.356.900,00	Dana Transfer Umum-Dana Alokasi Umum		Jumlah Paket Pakain Dinas dan Atribut DPRD yang Disediakan	1 Paket	885.000.000,00
4	02	01	2.15	0003 Pelaksanaan Medical Check Up DPRD										
		Perentase Pelaksanaan Penunjang Ususan Pemerintahan Daerah Kabupaten	Jumlah Orang yang Mengikuti Medical Check Up DPRD	Persentase Layanan Keuangan dan Kesejahteraan DPRD	-Kab. Purworejo, Purworejo, Purworejo	100 %	45 Orang	100 %	66.195.360,00	Dana Transfer Umum-Dana Alokasi Umum		Jumlah Orang yang Mengikuti Medical Check Up DPRD	45 Orang	67.000.000,00
4	02	01	2.16	Layanan Administrasi DPRD					2.280.971.840,00				2.333.977.340,00	
4	02	01	2.16	0003 Fasilitas Rapat Koordinasi dan Konsultasi DPRD										

Kode	Unsur / Bidang Unsur / Program / Kegiatan / Sub Kegiatan	Indikator Kinerja			Rencana Tahun 2024						Prakiraan Maju Rencana Tahun 2025			
		Capaian Program	Keluaran Sub Kegiatan	Hasil Kegiatan	Lokasi Output Kegiatan	Target Capaian Kinerja			Pagu Indikatif (Rp.)	Sumber Dana	Catatan Penting	Target Capaian Kinerja		Kebutuhan Dana/Pagu Indikatif (Rp.)
						Program	Keluaran Sub Kegiatan	Hasil Kegiatan				Tolok Ukur	Target	
		Persentase Pelaksanaan Penunjang Unsur Pemerintahan Daerah Kabupaten	Jumlah Laporan Hasil Fasilitas Rapat Koordinasi dan Konsultasi DPRD	Persentase Layanan Administrasi DPRD	-Kab. Purworejo, Purworejo, Purworejo	100 %	1 Laporan	100 %	183.994.500,00	Dana Transfer Umum-Dana Alokasi Umum		Jumlah Laporan Hasil Fasilitas Rapat Koordinasi dan Konsultasi DPRD	1 Laporan	237.000.000,00
4	02	01	2.16	0004	Penyediaan Kebutuhan Rumah Tangga DPRD									
		Persentase Pelaksanaan Penunjang Unsur Pemerintahan Daerah Kabupaten	Jumlah Paket Kebutuhan Rumah Tangga DPRD yang Disediakan	Persentase Layanan Administrasi DPRD	-Kab. Purworejo, Purworejo, Purworejo	100 %	4 Paket	100 %	2.096.977.340,00	Dana Transfer Umum-Dana Alokasi Umum		Jumlah Paket Kebutuhan Rumah Tangga DPRD yang Disediakan	4 Paket	2.096.977.340,00
4	02	02			PROGRAM DUKUNGAN PELAKSANAAN TUGAS DAN FUNGSI DPRD				18.055.174.306,00					20.759.533.500,00
4	02	02	2.01		Pembentukan Peraturan Daerah dan Peraturan DPRD				2.321.308.647,00					2.890.250.000,00
4	02	02	2.01	0001	Penyusunan dan Pembahasan Program Pembentukan Peraturan Daerah									
		Tersusun dan Terintegrasinya Program-Program Kerja DPRD untuk Melaksanakan Fungsi Pengawasan, Fungsi Pembentukan Perda, dan Fungsi Anggaran dalam Dokumen RPJMD dan RKPD	Jumlah Dokumen Hasil Penyusunan dan Pembahasan Program Pembentukan Peraturan Daerah	Persentase Pembentukan Peraturan Daerah dan Peraturan DPRD	-Kab. Purworejo, Purworejo, Purworejo	100 %	1 Dokumen	26 Dokumen	27.047.500,00	Dana Transfer Umum-Dana Alokasi Umum		Jumlah Dokumen Hasil Penyusunan dan Pembahasan Program Pembentukan Peraturan Daerah	1 Dokumen	45.250.000,00
4	02	02	2.01	0002	Pembahasan Rancangan Peraturan Daerah									
		Tersusun dan Terintegrasinya Program-Program Kerja DPRD untuk Melaksanakan Fungsi Pengawasan, Fungsi Pembentukan Perda, dan Fungsi Anggaran dalam Dokumen RPJMD dan RKPD	Jumlah Dokumen Hasil Pembahasan Rancangan Peraturan Daerah	Persentase Pembentukan Peraturan Daerah dan Peraturan DPRD	-Kab. Purworejo, Purworejo, Purworejo	100 %	15 Dokumen	26 Dokumen	1.189.486.560,00	Dana Transfer Umum-Dana Alokasi Umum		Jumlah Dokumen Hasil Pembahasan Rancangan Peraturan Daerah	15 Dokumen	1.620.000.000,00
4	02	02	2.01	0003	Penyenggaraan Kajian Perundang-Undangan									
		Tersusun dan Terintegrasinya Program-Program Kerja DPRD untuk Melaksanakan Fungsi Pengawasan, Fungsi Pembentukan Perda, dan Fungsi Anggaran dalam Dokumen RPJMD dan RKPD	Jumlah Dokumen Kajian Perundang-Undangan	Persentase Pembentukan Peraturan Daerah dan Peraturan DPRD	-Kab. Purworejo, Purworejo, Purworejo	100 %	5 Dokumen	26 Dokumen	378.551.297,00	Dana Transfer Umum-Dana Alokasi Umum		Jumlah Dokumen Kajian Perundang-Undangan	5 Dokumen	385.000.000,00
4	02	02	2.01	0004	Fasilitasi Penyusunan Penjelasan/Keterangan Naskah Akademik									
		Tersusun dan Terintegrasinya Program-Program Kerja DPRD untuk Melaksanakan Fungsi Pengawasan, Fungsi Pembentukan Perda, dan Fungsi Anggaran dalam Dokumen RPJMD dan RKPD	Jumlah Dokumen Hasil Penyusunan Penjelasan atau Keterangan dan/atau Naskah Akademik yang Difasilitasi	Persentase Pembentukan Peraturan Daerah dan Peraturan DPRD	-Kab. Purworejo, Purworejo, Purworejo	100 %	5 Dokumen	26 Dokumen	726.223.290,00	Dana Transfer Umum-Dana Alokasi Umum		Jumlah Dokumen Hasil Penyusunan Penjelasan atau Keterangan dan/atau Naskah Akademik yang Difasilitasi	5 Dokumen	840.000.000,00
4	02	02	2.02		Pembahasan Kebijakan Anggaran				785.407.699,00					911.500.000,00
4	02	02	2.02	0001	Pembahasan KUA dan PPAS									
		Tersusun dan Terintegrasinya Program-Program Kerja DPRD untuk Melaksanakan Fungsi Pengawasan, Fungsi Pembentukan Perda, dan Fungsi Anggaran dalam Dokumen RPJMD dan RKPD	Jumlah Dokumen Hasil Pembahasan KUA dan PPAS	Persentase Pembahasan Kebijakan Anggaran	-Kab. Purworejo, Purworejo, Purworejo	100 %	1 Dokumen	6 Dokumen	211.693.000,00	Dana Transfer Umum-Dana Alokasi Umum		Jumlah Dokumen Hasil Pembahasan KUA dan PPAS	1 Dokumen	235.000.000,00
4	02	02	2.02	0002	Pembahasan Perubahan KUA dan Perubahan PPAS									
		Tersusun dan Terintegrasinya Program-Program Kerja DPRD untuk Melaksanakan Fungsi Pengawasan, Fungsi Pembentukan Perda, dan Fungsi Anggaran dalam Dokumen RPJMD dan RKPD	Jumlah Dokumen Hasil Pembahasan Perubahan KUA dan Perubahan PPAS	Persentase Pembahasan Kebijakan Anggaran	-Kab. Purworejo, Purworejo, Purworejo	100 %	1 Dokumen	6 Dokumen	80.886.499,00	Dana Transfer Umum-Dana Alokasi Umum		Jumlah Dokumen Hasil Pembahasan Perubahan KUA dan Perubahan PPAS	1 Dokumen	118.000.000,00
4	02	02	2.02	0003	Pembahasan APBD									
		Tersusun dan Terintegrasinya Program-Program Kerja DPRD untuk Melaksanakan Fungsi Pengawasan, Fungsi Pembentukan Perda, dan Fungsi Anggaran dalam Dokumen RPJMD dan RKPD	Jumlah Dokumen Hasil Pembahasan APBD	Persentase Pembahasan Kebijakan Anggaran	-Kab. Purworejo, Purworejo, Purworejo	100 %	1 Dokumen	6 Dokumen	341.114.000,00	Dana Transfer Umum-Dana Alokasi Umum		Jumlah Dokumen Hasil Pembahasan APBD	1 Dokumen	375.000.000,00

Kode	Unsur / Bidang Unsur / Program / Kegiatan / Sub Kegiatan				Indikator Kinerja			Rencana Tahun 2024				Catatan Peniling	Prakiraan Maju Rencana Tahun 2025				
					Capaian Program	Keluaran Sub Kegiatan	Hasil Kegiatan	Lokasi Output Kegiatan	Target Capaian Kinerja				Pagu Indikatif (Rp.)	Sumber Dana	Target Capaian Kinerja		Kebutuhan Dana/Pagu Indikatif (Rp.)
									Program	Keluaran Sub Kegiatan	Hasil Kegiatan				Tolok Ukur	Target	
4	02	02	2.02	0004	Pembahasan APBD Perubahan	Tersusun dan Tereintegrasinya Program- Program Kerja DPRD untuk Melaksanakan Fungsi Pengawasan, Fungsi Pembentukan Perda, dan Fungsi Anggaran dalam Dokumen RP.JMD dan RKPD	Jumlah Dokumen Hasil Pembahasan APBD Perubahan	Persentase Pembahasan Kebijakan Anggaran	- Kab. Purworejo, Purworejo	100 %	1 Dokumen	6 Dokumen	138.114.200,00	Dana Transfer Umum-Dana Alokasi Umum	Jumlah Dokumen Hasil Pembahasan APBD Perubahan	1 Dokumen	145.000.000,00
4	02	02	2.02	0005	Pembahasan Laporan Semester	Tersusun dan Tereintegrasinya Program- Program Kerja DPRD untuk Melaksanakan Fungsi Pengawasan, Fungsi Pembentukan Perda, dan Fungsi Anggaran dalam Dokumen RP.JMD dan RKPD	Jumlah Dokumen Hasil Pembahasan Laporan Realisasi Pelaksanaan APBD Per Semester	Persentase Pembahasan Kebijakan Anggaran	- Kab. Purworejo, Purworejo	100 %	1 Dokumen	6 Dokumen	0,00	Dana Transfer Umum-Dana Alokasi Umum	Jumlah Dokumen Hasil Pembahasan Laporan Realisasi Pelaksanaan APBD Per Semester	1 Dokumen	16.000.000,00
4	02	02	2.02	0006	Pembahasan Pertanggungjawaban APBD	Tersusun dan Tereintegrasinya Program- Program Kerja DPRD untuk Melaksanakan Fungsi Pengawasan, Fungsi Pembentukan Perda, dan Fungsi Anggaran dalam Dokumen RP.JMD dan RKPD	Jumlah Dokumen Hasil Pembahasan Pertanggungjawaban APBD	Persentase Pembahasan Kebijakan Anggaran	- Kab. Purworejo, Purworejo	100 %	1 Dokumen	6 Dokumen	13.600.000,00	Dana Transfer Umum-Dana Alokasi Umum	Jumlah Dokumen Hasil Pembahasan Pertanggungjawaban APBD	1 Dokumen	22.500.000,00
4	02	02	2.03		Pengawasan Penyelenggaraan Pemerintahan								103.845.000,00				113.200.000,00
4	02	02	2.03	0001	Pengawasan Unsur Pemerintahan Bidang Pemerintahan dan Hukum	Tersusun dan Tereintegrasinya Program- Program Kerja DPRD untuk Melaksanakan Fungsi Pengawasan, Fungsi Pembentukan Perda, dan Fungsi Anggaran dalam Dokumen RP.JMD dan RKPD	Jumlah Laporan Hasil Pengawasan Unsur Pemerintahan Bidang Pemerintahan dan Hukum	Persentase Pengawasan Penyelenggaraan Pemerintahan	- Kab. Purworejo, Purworejo	100 %	1 Laporan	7 Dokumen	5.625.000,00	Dana Transfer Umum-Dana Alokasi Umum	Jumlah Laporan Hasil Pengawasan Unsur Pemerintahan Bidang Pemerintahan dan Hukum	1 Laporan	6.000.000,00
4	02	02	2.03	0002	Pengawasan Unsur Pemerintahan Bidang Infrastruktur	Tersusun dan Tereintegrasinya Program- Program Kerja DPRD untuk Melaksanakan Fungsi Pengawasan, Fungsi Pembentukan Perda, dan Fungsi Anggaran dalam Dokumen RP.JMD dan RKPD	Jumlah Laporan Hasil Pengawasan Unsur Pemerintahan Bidang Infrastruktur	Persentase Pengawasan Penyelenggaraan Pemerintahan	- Kab. Purworejo, Purworejo	100 %	1 Laporan	7 Dokumen	5.625.000,00	Dana Transfer Umum-Dana Alokasi Umum	Jumlah Laporan Hasil Pengawasan Unsur Pemerintahan Bidang Infrastruktur	1 Laporan	6.500.000,00
4	02	02	2.03	0003	Pengawasan Unsur Pemerintahan Bidang Kesejahteraan Rakyat	Tersusun dan Tereintegrasinya Program- Program Kerja DPRD untuk Melaksanakan Fungsi Pengawasan, Fungsi Pembentukan Perda, dan Fungsi Anggaran dalam Dokumen RP.JMD dan RKPD	Jumlah Laporan Pengawasan Unsur Pemerintahan Bidang Kesejahteraan Rakyat	Persentase Pengawasan Penyelenggaraan Pemerintahan	- Kab. Purworejo, Purworejo	100 %	1 Laporan	7 Dokumen	5.625.000,00	Dana Transfer Umum-Dana Alokasi Umum	Jumlah Laporan Pengawasan Unsur Pemerintahan Bidang Kesejahteraan Rakyat	1 Laporan	6.000.000,00
4	02	02	2.03	0004	Pengawasan Unsur Pemerintahan Bidang Perekonomian	Tersusun dan Tereintegrasinya Program- Program Kerja DPRD untuk Melaksanakan Fungsi Pengawasan, Fungsi Pembentukan Perda, dan Fungsi Anggaran dalam Dokumen RP.JMD dan RKPD	Jumlah Laporan Hasil Pengawasan Unsur Pemerintahan Bidang Perekonomian	Persentase Pengawasan Penyelenggaraan Pemerintahan	- Kab. Purworejo, Purworejo	100 %	1 Laporan	7 Dokumen	5.625.000,00	Dana Transfer Umum-Dana Alokasi Umum	Jumlah Laporan Hasil Pengawasan Unsur Pemerintahan Bidang Perekonomian	1 Laporan	6.000.000,00
4	02	02	2.03	0006	Pengawasan Tindak Lanjut Hasil Pemeriksaan Laporan Keuangan oleh Badan Pemeriksa Keuangan	Tersusun dan Tereintegrasinya Program- Program Kerja DPRD untuk Melaksanakan Fungsi Pengawasan, Fungsi Pembentukan Perda, dan Fungsi Anggaran dalam Dokumen RP.JMD dan RKPD	Jumlah Dokumen Hasil Pengawasan Tindak Lanjut Hasil Pemeriksaan Laporan Keuangan oleh Badan Pemeriksa Keuangan	Persentase Pengawasan Penyelenggaraan Pemerintahan	- Kab. Purworejo, Purworejo	100 %	1 Dokumen	7 Dokumen	2.450.000,00	Dana Transfer Umum-Dana Alokasi Umum	Jumlah Dokumen Hasil Pengawasan Tindak Lanjut Hasil Pemeriksaan Laporan Keuangan oleh Badan Pemeriksa Keuangan	1 Dokumen	5.500.000,00
4	02	02	2.03	0007	Pengawasan Penggunaan Anggaran												

Kode	Unsur / Bidang Unsur / Program / Kegiatan / Sub Kegiatan	Indikator Kinerja			Rencana Tahun 2024					Catatan Penting	Prakiraan Maju Rencana Tahun 2025			
		Capaian Program	Keluaran Sub Kegiatan	Hasil Kegiatan	Lokasi Output Kegiatan	Target Capaian Kinerja			Pagu Indikatif (Rp.)		Sumber Dana	Target Capaian Kinerja		Kebutuhan Dana/Pagu Indikatif (Rp.)
						Program	Keluaran Sub Kegiatan	Hasil Kegiatan				Tolok Ukur	Target	
		Tersusun dan Terintegrasi Program-Program Kerja DPRD untuk Melaksanakan Fungsi Pengawasan, Fungsi Pembentukan Perda, dan Fungsi Anggaran dalam Dokumen RPJMD dan RKPD	Jumlah Dokumen Hasil Pengawasan Penggunaan Anggaran	Persentase Pengawasan Penyelenggaraan Pemerintahan	-Kab. Purworejo, Purworejo, Purworejo	100 %	1 Dokumen	7 Dokumen	3.400.000,00	Dana Transfer Umum-Dana Alokasi Umum	Jumlah Dokumen Hasil Pengawasan Penggunaan Anggaran	1 Dokumen	5.200.000,00	
4	02	02	2.03	0008	Pembahasan Laporan Keterangan Pertanggungjawaban Kepala Daerah									
		Tersusun dan Terintegrasi Program-Program Kerja DPRD untuk Melaksanakan Fungsi Pengawasan, Fungsi Pembentukan Perda, dan Fungsi Anggaran dalam Dokumen RPJMD dan RKPD	Jumlah Rekomendasi Hasil Pembahasan Laporan Keterangan Pertanggungjawaban Kepala Daerah	Persentase Pengawasan Penyelenggaraan Pemerintahan	-Kab. Purworejo, Purworejo, Purworejo	100 %	1 Dokumen	7 Dokumen	75.495.000,00	Dana Transfer Umum-Dana Alokasi Umum	Jumlah Rekomendasi Hasil Pembahasan Laporan Keterangan Pertanggungjawaban Kepala Daerah	1 Dokumen	78.000.000,00	
4	02	02	2.04		Peningkatan Kapasitas DPRD				1.734.741.600,00				2.216.000.000,00	
4	02	02	2.04	0001	Orientasi DPRD									
		Tersusun dan Terintegrasi Program-Program Kerja DPRD untuk Melaksanakan Fungsi Pengawasan, Fungsi Pembentukan Perda, dan Fungsi Anggaran dalam Dokumen RPJMD dan RKPD	Jumlah Dokumen Hasil Penyelenggaraan Orientasi DPRD	Persentase Peningkatan Kapasitas DPRD	-Kab. Purworejo, Purworejo, Purworejo	100 %	0 Dokumen	5 Dokumen	225.000.000,00	Dana Transfer Umum-Dana Alokasi Umum	Jumlah Dokumen Hasil Penyelenggaraan Orientasi DPRD	0 Dokumen	325.000.000,00	
		Tersusun dan Terintegrasi Program-Program Kerja DPRD untuk Melaksanakan Fungsi Pengawasan, Fungsi Pembentukan Perda, dan Fungsi Anggaran dalam Dokumen RPJMD dan RKPD	Jumlah Dokumen Hasil Penyelenggaraan Orientasi DPRD	Persentase Peningkatan Kapasitas DPRD	-Kab. Purworejo, Purworejo, Purworejo	100 %	1 Dokumen	5 Dokumen	225.000.000,00	Dana Transfer Umum-Dana Alokasi Umum	Jumlah Dokumen Hasil Penyelenggaraan Orientasi DPRD	1 Dokumen	325.000.000,00	
4	02	02	2.04	0002	Pendalaman Tugas DPRD									
		Tersusun dan Terintegrasi Program-Program Kerja DPRD untuk Melaksanakan Fungsi Pengawasan, Fungsi Pembentukan Perda, dan Fungsi Anggaran dalam Dokumen RPJMD dan RKPD	Jumlah Dokumen Hasil Pendalaman Tugas DPRD	Persentase Peningkatan Kapasitas DPRD	-Kab. Purworejo, Purworejo, Purworejo	100 %	1 Dokumen	5 Dokumen	675.000.000,00	Dana Transfer Umum-Dana Alokasi Umum	Jumlah Dokumen Hasil Pendalaman Tugas DPRD	1 Dokumen	750.000.000,00	
4	02	02	2.04	0004	Penyediaan Kelompok Pakar dan Tim Ahli									
		Tersusun dan Terintegrasi Program-Program Kerja DPRD untuk Melaksanakan Fungsi Pengawasan, Fungsi Pembentukan Perda, dan Fungsi Anggaran dalam Dokumen RPJMD dan RKPD	Jumlah Orang dalam Kelompok Pakar dan Tim Ahli	Persentase Peningkatan Kapasitas DPRD	-Kab. Purworejo, Purworejo, Purworejo	100 %	60 Orang	5 Dokumen	187.725.600,00	Dana Transfer Umum-Dana Alokasi Umum	Jumlah Orang dalam Kelompok Pakar dan Tim Ahli	60 Orang	198.500.000,00	
4	02	02	2.04	0005	Penyediaan Tenaga Ahli Fraksi									
		Tersusun dan Terintegrasi Program-Program Kerja DPRD untuk Melaksanakan Fungsi Pengawasan, Fungsi Pembentukan Perda, dan Fungsi Anggaran dalam Dokumen RPJMD dan RKPD	Jumlah Tenaga Ahli Fraksi	Persentase Peningkatan Kapasitas DPRD	-Kab. Purworejo, Purworejo, Purworejo	100 %	84 Orang	5 Dokumen	260.678.700,00	Dana Transfer Umum-Dana Alokasi Umum	Jumlah Tenaga Ahli Fraksi	84 Orang	270.000.000,00	
4	02	02	2.04	0007	Penyusunan Program Kerja DPRD									
		Tersusun dan Terintegrasi Program-Program Kerja DPRD untuk Melaksanakan Fungsi Pengawasan, Fungsi Pembentukan Perda, dan Fungsi Anggaran dalam Dokumen RPJMD dan RKPD	Jumlah Dokumen Rencana Kerja DPRD	Persentase Peningkatan Kapasitas DPRD	-Kab. Purworejo, Purworejo, Purworejo	100 %	1 Dokumen	5 Dokumen	2.385.000,00	Dana Transfer Umum-Dana Alokasi Umum	Jumlah Dokumen Rencana Kerja DPRD	1 Dokumen	2.500.000,00	
4	02	02	2.04	0008	Publikasi dan Dokumentasi DPRD									

Kode	Unsur / Bidang Unsur / Program / Kegiatan / Sub Kegiatan	Indikator Kinerja			Rencana Tahun 2024					Prakiraan Maju Rencana Tahun 2025				
		Capaian Program	Keluaran Sub Kegiatan	Hasil Kegiatan	Lokasi Output Kegiatan	Target Capaian Kinerja			Pagu Indikatif (Rp.)	Sumber Dana	Catatan Peniling	Target Capaian Kinerja		Kebutuhan Dana/Pagu Indikatif (Rp.)
						Program	Keluaran Sub Kegiatan	Hasil Kegiatan				Tolok Ukur	Target	
		Tersusun dan Terintegrasinya Program-Program Kerja DPRD untuk Melaksanakan Fungsi Pengawasan, Fungsi Pembentukan Perda, dan Fungsi Anggaran dalam Dokumen RPJMD dan RKPD	Jumlah Dokumen Publikasi dan Dokumentasi DPRD	Persentase Peningkatan Kapasitas DPRD	- Kab. Purworejo, Purworejo, Purworejo	100 %	1 Dokumen	5 Dokumen	383.952.300,00	Dana Transfer Umum-Dana Alokasi Umum		Jumlah Dokumen Publikasi dan Dokumentasi DPRD	1 Dokumen	670.000.000,00
4	02	02	2.05		Penyerapan dan Penghimpunan Aspirasi Masyarakat				6.048.138.500,00					6.049.533.500,00
4	02	02	2.05	0001	Kunjungan Kerja dalam Daerah									
		Tersusun dan Terintegrasinya Program-Program Kerja DPRD untuk Melaksanakan Fungsi Pengawasan, Fungsi Pembentukan Perda, dan Fungsi Anggaran dalam Dokumen RPJMD dan RKPD	Jumlah Laporan Hasil Kunjungan Kerja DPRD	Persentase Penyerapan dan Penghimpunan Aspirasi Masyarakat	- Kab. Purworejo, Purworejo, Purworejo	100 %	1 Laporan	3 Dokumen	6.250.000,00	Dana Transfer Umum-Dana Alokasi Umum		Jumlah Laporan Hasil Kunjungan Kerja DPRD	1 Laporan	6.750.000,00
4	02	02	2.05	0002	Penyusunan Pokok-Pokok Pikiran DPRD									
		Tersusun dan Terintegrasinya Program-Program Kerja DPRD untuk Melaksanakan Fungsi Pengawasan, Fungsi Pembentukan Perda, dan Fungsi Anggaran dalam Dokumen RPJMD dan RKPD	Jumlah Dokumen Pokok-Pokok Pikiran DPRD yang Disusun	Persentase Penyerapan dan Penghimpunan Aspirasi Masyarakat	- Kab. Purworejo, Purworejo, Purworejo	100 %	1 Dokumen	3 Dokumen	6.050.000,00	Dana Transfer Umum-Dana Alokasi Umum		Jumlah Dokumen Pokok-Pokok Pikiran DPRD yang Disusun	1 Dokumen	7.000.000,00
4	02	02	2.05	0003	Pelaksanaan Reses									
		Tersusun dan Terintegrasinya Program-Program Kerja DPRD untuk Melaksanakan Fungsi Pengawasan, Fungsi Pembentukan Perda, dan Fungsi Anggaran dalam Dokumen RPJMD dan RKPD	Jumlah Dokumen Hasil Pelaksanaan Reses	Persentase Penyerapan dan Penghimpunan Aspirasi Masyarakat	- Kab. Purworejo, Purworejo, Purworejo	100 %	3 Dokumen	3 Dokumen	6.035.838.500,00	Dana Transfer Umum-Dana Alokasi Umum		Jumlah Dokumen Hasil Pelaksanaan Reses	3 Dokumen	6.035.783.500,00
4	02	02	2.06		Pelaksanaan dan Pengawasan Kode Etik DPRD				3.575.000,00					4.600.000,00
4	02	02	2.06	0001	Penyusunan Kode Etik DPRD									
		Tersusun dan Terintegrasinya Program-Program Kerja DPRD untuk Melaksanakan Fungsi Pengawasan, Fungsi Pembentukan Perda, dan Fungsi Anggaran dalam Dokumen RPJMD dan RKPD	Jumlah Kode Etik dan Tata Beracara DPRD	Persentase Pelaksanaan dan Pengawasan Kode Etik DPRD	- Kab. Purworejo, Purworejo, Purworejo	100 %	1 Dokumen	2 Dokumen	1.700.000,00	Dana Transfer Umum-Dana Alokasi Umum		Jumlah Kode Etik dan Tata Beracara DPRD	1 Dokumen	2.700.000,00
4	02	02	2.06	0002	Pengawasan Kode Etik DPRD									
		Tersusun dan Terintegrasinya Program-Program Kerja DPRD untuk Melaksanakan Fungsi Pengawasan, Fungsi Pembentukan Perda, dan Fungsi Anggaran dalam Dokumen RPJMD dan RKPD	Jumlah Laporan Hasil Pengawasan Kode Etik DPRD	Persentase Pelaksanaan dan Pengawasan Kode Etik DPRD	- Kab. Purworejo, Purworejo, Purworejo	100 %	1 Laporan	2 Dokumen	1.875.000,00	Dana Transfer Umum-Dana Alokasi Umum		Jumlah Laporan Hasil Pengawasan Kode Etik DPRD	1 Laporan	1.900.000,00
4	02	02	2.08		Fasilitasi Tugas DPRD				7.058.157.860,00					8.574.450.000,00
4	02	02	2.08	0001	Koordinasi dan Konsultasi Pelaksanaan Tugas DPRD									
		Tersusun dan Terintegrasinya Program-Program Kerja DPRD untuk Melaksanakan Fungsi Pengawasan, Fungsi Pembentukan Perda, dan Fungsi Anggaran dalam Dokumen RPJMD dan RKPD	Jumlah Dokumen Hasil Koordinasi dan Konsultasi Pelaksanaan Tugas DPRD	Persentase Fasilitasi Tugas DPRD	- Kab. Purworejo, Purworejo, Purworejo	100 %	1 Dokumen	4 Dokumen	6.013.216.750,00	Dana Transfer Umum-Dana Alokasi Umum		Jumlah Dokumen Hasil Koordinasi dan Konsultasi Pelaksanaan Tugas DPRD	1 Dokumen	6.900.000.000,00
4	02	02	2.08	0002	Penyusunan Laporan Kinerja DPRD									
		Tersusun dan Terintegrasinya Program-Program Kerja DPRD untuk Melaksanakan Fungsi Pengawasan, Fungsi Pembentukan Perda, dan Fungsi Anggaran dalam Dokumen RPJMD dan RKPD	Jumlah Laporan Fraksi, Alat Kelengkapan dan Kinerja DPRD yang Disusun	Persentase Fasilitasi Tugas DPRD	- Kab. Purworejo, Purworejo, Purworejo	100 %	1 Laporan	4 Dokumen	1.060.000,00	Dana Transfer Umum-Dana Alokasi Umum		Jumlah Laporan Fraksi, Alat Kelengkapan dan Kinerja DPRD yang Disusun	1 Laporan	1.200.000,00
4	02	02	2.08	0003	Fasilitasi Pelaksanaan Tugas Badan Musyawarah									

Kode	Unsur / Bidang Unsur / Program / Kegiatan / Sub Kegiatan	Indikator Kinerja			Rencana Tahun 2024					Catatan Penting	Prakiraan Maju Rencana Tahun 2025			
		Capaian Program	Keluaran Sub Kegiatan	Hasil Kegiatan	Lokasi Output Kegiatan	Target Capaian Kinerja			Pagu Indikatif (Rp.)		Sumber Dana	Target Capaian Kinerja		Kebutuhan Dana/Pagu Indikatif (Rp.)
						Program	Keluaran Sub Kegiatan	Hasil Kegiatan				Tolok Ukur	Target	
		Tersusun dan Terintegrasinya Program-Program Kerja DPRD untuk Melaksanakan Fungsi Pengawasan, Fungsi Pembentukan Perda, dan Fungsi Anggaran dalam Dokumen RPJMD dan RKPD	Jumlah Dokumen Hasil Fasilitasi Pelaksanaan Tugas Badan Musyawarah	Presentase fasilitasi Tugas DPRD	- Kab. Purworejo, Purworejo, Purworejo	100 %	1 Dokumen	4 Dokumen	23.320.000,00	Dana Transfer Umum-Dana Alokasi Umum		Jumlah Dokumen Hasil Fasilitasi Pelaksanaan Tugas Badan Musyawarah	1 Dokumen	23.250.000,00
4	02 02 2.08 0004	Fasilitasi Tugas Pimpinan DPRD												
		Tersusun dan Terintegrasinya Program-Program Kerja DPRD untuk Melaksanakan Fungsi Pengawasan, Fungsi Pembentukan Perda, dan Fungsi Anggaran dalam Dokumen RPJMD dan RKPD	Jumlah Dokumen Hasil Fasilitasi Tugas Pimpinan DPRD	Presentase fasilitasi Tugas DPRD	- Kab. Purworejo, Purworejo, Purworejo	100 %	1 Dokumen	4 Dokumen	1.020.561.110,00	Dana Transfer Umum-Dana Alokasi Umum		Jumlah Dokumen Hasil Fasilitasi Tugas Pimpinan DPRD	1 Dokumen	1.650.000.000,00
TOTAL									50.638.389.624,00					54.831.925.868,00

Program dan Kegiatan Perangkat Daerah
Kab. Purworejo
Tahun 2024

Unit Organisasi : 5.01.5.05.0.00.02.0000 BADAN PERENCANAAN PEMBANGUNAN DAERAH, PENELITIAN DAN PENGEMBANGAN
Sub Unit Organisasi : 5.01.5.05.0.00.02.0000 BADAN PERENCANAAN PEMBANGUNAN DAERAH, PENELITIAN DAN PENGEMBANGAN

Kode	Unsur / Bidang Unsur / Program / Kegiatan / Sub Kegiatan	Indikator Kinerja				Rencana Tahun 2024				Pagu Indikatif (Rp.)	Sumber Dana	Catatan Penting	Prakiraan Meju Rencana Tahun 2025	
		Capaian Program	Keluaran Sub Kegiatan	Hasil Kegiatan	Lokasi Output Kegiatan	Target Capaian Kinerja			Target Capaian Kinerja				Kebutuhan Dana/Pagu Indikatif (Rp.)	
						Program	Keluaran Sub Kegiatan	Hasil Kegiatan						
	BADAN PERENCANAAN PEMBANGUNAN DAERAH, PENELITIAN DAN PENGEMBANGAN									7.671.935.478,00				8.701.138.815,00
5	UNSUR PENUNJANG URUSAN PEMERINTAHAN									7.671.935.478,00				8.701.138.815,00
5	01 PERENCANAAN									6.103.136.278,00				6.991.957.555,00
5	01 01 PROGRAM PENUNJANG URUSAN PEMERINTAHAN DAERAH KABUPATEN TENKOTA									4.356.373.598,00				4.979.382.965,00
5	01 01 2.01 Perencanaan, Penganggaran, dan Evaluasi Kinerja Perangkat Daerah									25.785.600,00				28.364.600,00
5	01 01 2.01 0001 Penyusunan Dokumen Perencanaan Perangkat Daerah													
		Persentase Pelaksanaan Penunjang Urusan Pemerintahan Daerah Kabupaten	Jumlah Dokumen Perencanaan Perangkat Daerah	Dokumen Perencanaan, Penganggaran, dan Evaluasi Kinerja Perangkat Daerah	-Kab. Purworejo, Semua Kecamatan, Semua Kel/Desa	100 %	15 Dokumen	7 dokumen		15.756.800,00	Dana Transfer Umum-Dana Alokasi Umum	Jumlah Dokumen Perencanaan Perangkat Daerah	15 Dokumen	17.332.480,00
5	01 01 2.01 0002 Koordinasi dan Penyusunan Dokumen RKA-SKPD													
		Persentase Pelaksanaan Penunjang Urusan Pemerintahan Daerah Kabupaten	Jumlah Dokumen RKA-SKPD dan Laporan Hasil Koordinasi Penyusunan Dokumen RKA-SKPD	Dokumen Perencanaan, Penganggaran, dan Evaluasi Kinerja Perangkat Daerah	-Kab. Purworejo, Semua Kecamatan, Semua Kel/Desa	100 %	1 Dokumen	7 dokumen		1.888.000,00	Dana Transfer Umum-Dana Alokasi Umum	Jumlah Dokumen RKA-SKPD dan Laporan Hasil Koordinasi Penyusunan Dokumen RKA-SKPD	1 Dokumen	2.076.800,00
5	01 01 2.01 0003 Koordinasi dan Penyusunan Dokumen Perubahan RKA-SKPD													
		Persentase Pelaksanaan Penunjang Urusan Pemerintahan Daerah Kabupaten	Jumlah Dokumen Perubahan RKA-SKPD dan Laporan Hasil Koordinasi Penyusunan Dokumen Perubahan RKA-SKPD	Dokumen Perencanaan, Penganggaran, dan Evaluasi Kinerja Perangkat Daerah	-Kab. Purworejo, Semua Kecamatan, Semua Kel/Desa	100 %	1 Dokumen	7 dokumen		1.429.400,00	Dana Transfer Umum-Dana Alokasi Umum	Jumlah Dokumen Perubahan RKA-SKPD dan Laporan Hasil Koordinasi Penyusunan Dokumen Perubahan RKA-SKPD	1 Dokumen	1.572.560,00
5	01 01 2.01 0004 Koordinasi dan Penyusunan DPA-SKPD													
		Persentase Pelaksanaan Penunjang Urusan Pemerintahan Daerah Kabupaten	Jumlah Dokumen DPA-SKPD dan Laporan Hasil Koordinasi Penyusunan Dokumen DPA-SKPD	Dokumen Perencanaan, Penganggaran, dan Evaluasi Kinerja Perangkat Daerah	-Kab. Purworejo, Semua Kecamatan, Semua Kel/Desa	100 %	1 Dokumen	7 dokumen		1.429.800,00	Dana Transfer Umum-Dana Alokasi Umum	Jumlah Dokumen DPA-SKPD dan Laporan Hasil Koordinasi Penyusunan Dokumen DPA-SKPD	1 Dokumen	1.573.000,00
5	01 01 2.01 0005 Koordinasi dan Penyusunan Perubahan DPA- SKPD													
		Persentase Pelaksanaan Penunjang Urusan Pemerintahan Daerah Kabupaten	Jumlah Dokumen Perubahan DPA-SKPD dan Laporan Hasil Koordinasi Penyusunan Dokumen Perubahan DPA-SKPD	Dokumen Perencanaan, Penganggaran, dan Evaluasi Kinerja Perangkat Daerah	-Kab. Purworejo, Semua Kecamatan, Semua Kel/Desa	100 %	1 Dokumen	7 dokumen		1.758.800,00	Dana Transfer Umum-Dana Alokasi Umum	Jumlah Dokumen Perubahan DPA-SKPD dan Laporan Hasil Koordinasi Penyusunan Dokumen Perubahan DPA-SKPD	1 Dokumen	1.934.680,00
5	01 01 2.01 0006 Koordinasi dan Penyusunan Laporan Capaian Kinerja dan Ikhtisar Realisasi Kinerja SKPD													
		Persentase Pelaksanaan Penunjang Urusan Pemerintahan Daerah Kabupaten	Jumlah Laporan Capaian Kinerja dan Ikhtisar Realisasi Kinerja SKPD dan Laporan Hasil Koordinasi Penyusunan Laporan Capaian Kinerja dan Ikhtisar Realisasi Kinerja SKPD	Dokumen Perencanaan, Penganggaran, dan Evaluasi Kinerja Perangkat Daerah	-Kab. Purworejo, Semua Kecamatan, Semua Kel/Desa	100 %	16 Laporan	7 dokumen		1.420.400,00	Dana Transfer Umum-Dana Alokasi Umum	Jumlah Laporan Capaian Kinerja dan Ikhtisar Realisasi Kinerja SKPD dan Laporan Hasil Koordinasi Penyusunan Laporan Capaian Kinerja dan Ikhtisar Realisasi Kinerja SKPD	16 Laporan	1.562.440,00
5	01 01 2.01 0007 Evaluasi Kinerja Perangkat Daerah													
		Persentase Pelaksanaan Penunjang Urusan Pemerintahan Daerah Kabupaten	Jumlah Laporan Evaluasi Kinerja Perangkat Daerah	Dokumen Perencanaan, Penganggaran, dan Evaluasi Kinerja Perangkat Daerah	-Kab. Purworejo, Semua Kecamatan, Semua Kel/Desa	100 %	6 Laporan	7 dokumen		2.102.400,00	Dana Transfer Umum-Dana Alokasi Umum	Jumlah Laporan Evaluasi Kinerja Perangkat Daerah	6 Laporan	2.312.640,00
5	01 01 2.02 Administrasi Keuangan Perangkat Daerah													
5	01 01 2.02 0001 Penyediaan Gaji dan Tunjangan ASN													
		Persentase Pelaksanaan Penunjang Urusan Pemerintahan Daerah Kabupaten	Jumlah Orang yang Menerima Gaji dan Tunjangan ASN	Persentase Layanan Administrasi Keuangan Perangkat Daerah	-Kab. Purworejo, Semua Kecamatan, Semua Kel/Desa	100 %	36 Orang/bulan	100 %		3.663.957.742,00	Dana Transfer Umum-Dana Alokasi Umum	Jumlah Orang yang Menerima Gaji dan Tunjangan ASN	36 Orang/bulan	4.245.027.996,00
		Persentase Pelaksanaan Penunjang Urusan Pemerintahan Daerah Kabupaten	Jumlah Orang yang Menerima Gaji dan Tunjangan ASN	Persentase Layanan Administrasi Keuangan Perangkat Daerah	-Kab. Purworejo, Semua Kecamatan, Semua Kel/Desa	100 %	36 Orang/bulan	100 %		3.663.957.742,00	Dana Transfer Umum-Dana Alokasi Umum	Jumlah Orang yang Menerima Gaji dan Tunjangan ASN	36 Orang/bulan	4.245.027.996,00
5	01 01 2.02 0003 Pelaksanaan Penatausahaan dan Pengujian/Verifikasi Keuangan SKPD													
		Persentase Pelaksanaan Penunjang Urusan Pemerintahan Daerah Kabupaten	Jumlah Dokumen Penatausahaan dan Pengujian/Verifikasi Keuangan SKPD	Persentase Layanan Administrasi Keuangan Perangkat Daerah	-Kab. Purworejo, Semua Kecamatan, Semua Kel/Desa	100 %	1 Dokumen	100 %		1.733.400,00	Dana Transfer Umum-Dana Alokasi Umum	Jumlah Dokumen Penatausahaan dan Pengujian/Verifikasi Keuangan SKPD	1 Dokumen	1.906.850,00
5	01 01 2.02 0004 Koordinasi dan Pelaksanaan Akuntansi SKPD													
		Persentase Pelaksanaan Penunjang Urusan Pemerintahan Daerah Kabupaten	Jumlah Dokumen Koordinasi dan Pelaksanaan Akuntansi SKPD	Persentase Layanan Administrasi Keuangan Perangkat Daerah	-Kab. Purworejo, Semua Kecamatan, Semua Kel/Desa	100 %	1 Dokumen	100 %		1.485.600,00	Dana Transfer Umum-Dana Alokasi Umum	Jumlah Dokumen Koordinasi dan Pelaksanaan Akuntansi SKPD	1 Dokumen	1.634.160,00
5	01 01 2.02 0005 Koordinasi dan Penyusunan Laporan Keuangan Akhir Tahun SKPD													

Kode	Unsur / Bidang Unsur / Program / Kegiatan / Sub Kegiatan	Indikator Kinerja			Rencana Tahun 2024					Prakiraan Maju Rencana Tahun 2025				
		Capaian Program	Keluaran Sub Kegiatan	Hasil Kegiatan	Lokasi Output Kegiatan	Target Capaian Kinerja			Pagu Indikatif (Rp.)	Sumber Dana	Catatan Penting	Target Capaian Kinerja		Kebutuhan Dana/Pagu Indikatif (Rp.)
						Program	Keluaran Sub Kegiatan	Hasil Kegiatan				Tolok Ukur	Target	
		Persentase Pelaksanaan Penunjang Urusan Pemerintahan Daerah Kabupaten	Jumlah Laporan Keuangan Akhir Tahun SKPD dan Laporan Hasil Koordinasi Penyusunan Laporan Keuangan Akhir Tahun SKPD	Persentase Layanan Administrasi Keuangan Perangkat Daerah	-Kab. Purworejo, Semua Kecamatan, Semua Kel/Desa	100%	6 Laporan	100%	1.633.700,00	Dana Transfer Umum-Dana Alokasi Umum		Jumlah Laporan Keuangan Akhir Tahun SKPD dan Laporan Hasil Koordinasi Penyusunan Laporan Keuangan Akhir Tahun SKPD	6 Laporan	1.797.070,00
5	01	01	2.02	0006	Pengelolaan dan Penyediaan Bahan Tanggapan Pemeriksaan									
		Persentase Pelaksanaan Penunjang Urusan Pemerintahan Daerah Kabupaten	Jumlah Dokumen Bahan Tanggapan Pemeriksaan dan Tindak Lanjut Pemeriksaan	Persentase Layanan Administrasi Keuangan Perangkat Daerah	-Kab. Purworejo, Semua Kecamatan, Semua Kel/Desa	100%	1 Dokumen	100%	742.600,00	Dana Transfer Umum-Dana Alokasi Umum		Jumlah Dokumen Bahan Tanggapan Pemeriksaan dan Tindak Lanjut Pemeriksaan	1 Dokumen	816.970,00
5	01	01	2.02	0007	Koordinasi dan Penyusunan Laporan Keuangan Bulanan/ Triwulanan/ Semesteran SKPD									
		Persentase Pelaksanaan Penunjang Urusan Pemerintahan Daerah Kabupaten	Jumlah Laporan Keuangan Bulanan/ Triwulanan/ Semesteran SKPD dan Laporan Koordinasi Penyusunan Laporan Keuangan Bulanan/Triwulanan/Semesteran SKPD	Persentase Layanan Administrasi Keuangan Perangkat Daerah	-Kab. Purworejo, Semua Kecamatan, Semua Kel/Desa	100%	26 Laporan	100%	27.344.000,00	Dana Transfer Umum-Dana Alokasi Umum		Jumlah Laporan Keuangan Bulanan/ Triwulanan/ Semesteran SKPD dan Laporan Koordinasi Penyusunan Laporan Keuangan Bulanan/Triwulanan/Semesteran SKPD	26 Laporan	20.137.115,00
5	01	01	2.02	0008	Penyusunan Pelaporan dan Analisis Prognosis Realisasi Anggaran									
		Persentase Pelaksanaan Penunjang Urusan Pemerintahan Daerah Kabupaten	Jumlah Dokumen Pelaporan dan Analisis Prognosis Realisasi Anggaran	Persentase Layanan Administrasi Keuangan Perangkat Daerah	-Kab. Purworejo, Semua Kecamatan, Semua Kel/Desa	100%	1 Dokumen	100%	1.732.400,00	Dana Transfer Umum-Dana Alokasi Umum		Jumlah Dokumen Pelaporan dan Analisis Prognosis Realisasi Anggaran	1 Dokumen	1.905.970,00
5	01	01	2.05		Administrasi Kepegawaian Perangkat Daerah									
5	01	01	2.05	0003	Pendataan dan Pengolahan Administrasi Kepegawaian									
		Persentase Pelaksanaan Penunjang Urusan Pemerintahan Daerah Kabupaten	Jumlah Dokumen Pendataan dan Pengolahan Administrasi Kepegawaian	Persentase Layanan Administrasi Umum Perangkat Daerah	-Kab. Purworejo, Semua Kecamatan, Semua Kel/Desa	100%	1 Dokumen	100%	1.459.600,00	Dana Transfer Umum-Dana Alokasi Umum		Jumlah Dokumen Pendataan dan Pengolahan Administrasi Kepegawaian	1 Dokumen	1.605.670,00
5	01	01	2.05	0005	Monitoring, Evaluasi, dan Penilaian Kinerja Pegawai									
		Persentase Pelaksanaan Penunjang Urusan Pemerintahan Daerah Kabupaten	Jumlah Dokumen Monitoring, Evaluasi, dan Penilaian Kinerja Pegawai	Persentase Layanan Administrasi Umum Perangkat Daerah	-Kab. Purworejo, Semua Kecamatan, Semua Kel/Desa	100%	1 Dokumen	100%	3.466.640,00	Dana Transfer Umum-Dana Alokasi Umum		Jumlah Dokumen Monitoring, Evaluasi, dan Penilaian Kinerja Pegawai	1 Dokumen	3.813.480,00
5	01	01	2.05	0009	Pendidikan dan Pelatihan Pegawai Berdasarkan Tugas dan Fungsi									
		Persentase Pelaksanaan Penunjang Urusan Pemerintahan Daerah Kabupaten	Jumlah Pegawai Berdasarkan Tugas dan Fungsi yang Mengikuti Pendidikan dan Pelatihan	Persentase Layanan Administrasi Umum Perangkat Daerah	-Kab. Purworejo, Semua Kecamatan, Semua Kel/Desa	100%	14 Orang	100%	22.399.500,00	Dana Transfer Umum-Dana Alokasi Umum		Jumlah Pegawai Berdasarkan Tugas dan Fungsi yang Mengikuti Pendidikan dan Pelatihan	14 Orang	24.640.000,00
5	01	01	2.06		Administrasi Umum Perangkat Daerah									
5	01	01	2.06	0001	Penyediaan Komponen Instalasi Listrik/Penerangan Bangunan Kantor									
		Persentase Pelaksanaan Penunjang Urusan Pemerintahan Daerah Kabupaten	Jumlah Paket Komponen Instalasi Listrik/Penerangan Bangunan Kantor yang Disediakan	Persentase Layanan Administrasi Umum Perangkat Daerah	-Kab. Purworejo, Semua Kecamatan, Semua Kel/Desa	100%	4 Paket	100%	2.764.300,00	Dana Transfer Umum-Dana Alokasi Umum		Jumlah Paket Komponen Instalasi Listrik/Penerangan Bangunan Kantor yang Disediakan	4 Paket	8.278.690,00
5	01	01	2.06	0003	Penyediaan Peralatan Rumah Tangga									
		Persentase Pelaksanaan Penunjang Urusan Pemerintahan Daerah Kabupaten	Jumlah Paket Peralatan Rumah Tangga yang Disediakan	Persentase Layanan Administrasi Umum Perangkat Daerah	-Kab. Purworejo, Semua Kecamatan, Semua Kel/Desa	100%	4 Paket	100%	4.474.200,00	Dana Transfer Umum-Dana Alokasi Umum		Jumlah Paket Peralatan Rumah Tangga yang Disediakan	4 Paket	4.921.620,00
5	01	01	2.06	0004	Penyediaan Bahan Logistik Kantor									
		Persentase Pelaksanaan Penunjang Urusan Pemerintahan Daerah Kabupaten	Jumlah Paket Bahan Logistik Kantor yang Disediakan	Persentase Layanan Administrasi Umum Perangkat Daerah	-Kab. Purworejo, Semua Kecamatan, Semua Kel/Desa	100%	12 Paket	100%	21.945.000,00	Dana Transfer Umum-Dana Alokasi Umum		Jumlah Paket Bahan Logistik Kantor yang Disediakan	12 Paket	24.139.500,00
5	01	01	2.06	0005	Penyediaan Barang Cetak dan Penggandaan									
		Persentase Pelaksanaan Penunjang Urusan Pemerintahan Daerah Kabupaten	Jumlah Paket Barang Cetak dan Penggandaan yang Disediakan	Persentase Layanan Administrasi Umum Perangkat Daerah	-Kab. Purworejo, Semua Kecamatan, Semua Kel/Desa	100%	12 Paket	100%	7.047.200,00	Dana Transfer Umum-Dana Alokasi Umum		Jumlah Paket Barang Cetak dan Penggandaan yang Disediakan	12 Paket	7.751.920,00
5	01	01	2.06	0006	Penyediaan Bahan Bacaan dan Peraturan Perundang-undangan									
		Persentase Pelaksanaan Penunjang Urusan Pemerintahan Daerah Kabupaten	Jumlah Dokumen Bahan Bacaan dan Peraturan Perundang-undangan yang Disediakan	Persentase Layanan Administrasi Umum Perangkat Daerah	-Kab. Purworejo, Semua Kecamatan, Semua Kel/Desa	100%	1 Dokumen	100%	3.756.000,00	Dana Transfer Umum-Dana Alokasi Umum		Jumlah Dokumen Bahan Bacaan dan Peraturan Perundang-undangan yang Disediakan	1 Dokumen	4.131.600,00
5	01	01	2.06	0007	Penyediaan Bahan/Material									
		Persentase Pelaksanaan Penunjang Urusan Pemerintahan Daerah Kabupaten	Jumlah Paket Bahan/Material yang Disediakan	Persentase Layanan Administrasi Umum Perangkat Daerah	-Kab. Purworejo, Semua Kecamatan, Semua Kel/Desa	100%	12 Paket	100%	6.449.000,00	Dana Transfer Umum-Dana Alokasi Umum		Jumlah Paket Bahan/Material yang Disediakan	12 Paket	7.093.900,00
5	01	01	2.06	0008	Fasilitas Kunjungan Tamu									

Kode	Unsur / Bidang Unsur / Program / Kegiatan / Sub Kegiatan	Indikator Kinerja			Rencana Tahun 2024					Catatan Penting	Prakiraan Maju Rencana Tahun 2025			
		Capaian Program	Keluaran Sub Kegiatan	Hasil Kegiatan	Lokasi Output Kegiatan	Target Capaian Kinerja			Pagu Indikatif (Rp.)		Sumber Dana	Target Capaian Kinerja		Kebutuhan Dana/Pagu Indikatif (Rp.)
						Program	Keluaran Sub Kegiatan	Hasil Kegiatan				Tolok Ukur	Target	
		Persentase Pelaksanaan Penunjang Urusan Pemerintahan Daerah Kabupaten	Jumlah Laporan Fasilitas Kunjungan Tamu	Persentase Layanan Administrasi Umum Perangkat Daerah	- Kab. Purworejo, Semua Kecamatan, Semua Kel/Desa	100 %	12 Laporan	100 %	5.724.000,00	Dana Transfer Umum-Dana Alokasi Umum		Jumlah Laporan Fasilitas Kunjungan Tamu	12 Laporan	6.296.400,00
5	01	01	2.06	0009	Penyelenggaraan Rapat Koordinasi dan Konsultasi SKPD									
		Persentase Pelaksanaan Penunjang Urusan Pemerintahan Daerah Kabupaten	Jumlah Laporan Penyelenggaraan Rapat Koordinasi dan Konsultasi SKPD	Persentase Layanan Administrasi Umum Perangkat Daerah	- Kab. Purworejo, Semua Kecamatan, Semua Kel/Desa	100 %	12 Laporan	100 %	78.870.800,00	Dana Transfer Umum-Dana Alokasi Umum		Jumlah Laporan Penyelenggaraan Rapat Koordinasi dan Konsultasi SKPD	12 Laporan	86.779.000,00
5	01	01	2.06	0010	Penatausahaan Arsip Dinamis pada SKPD									
		Persentase Pelaksanaan Penunjang Urusan Pemerintahan Daerah Kabupaten	Jumlah Dokumen Penatausahaan Arsip Dinamis pada SKPD	Persentase Layanan Administrasi Umum Perangkat Daerah	- Kab. Purworejo, Semua Kecamatan, Semua Kel/Desa	100 %	4 Dokumen	100 %	1.246.000,00	Dana Transfer Umum-Dana Alokasi Umum		Jumlah Dokumen Penatausahaan Arsip Dinamis pada SKPD	4 Dokumen	1.370.600,00
5	01	01	2.08		Penyediaan Jasa Penunjang Urusan Pemerintahan Daerah				163.597.316,00					176.437.096,00
5	01	01	2.08	0002	Penyediaan Jasa Komunikasi, Sumber Daya Air dan Listrik									
		Persentase Pelaksanaan Penunjang Urusan Pemerintahan Daerah Kabupaten	Jumlah Laporan Penyediaan Jasa Komunikasi, Sumber Daya Air dan Listrik yang Disediakan	Jumlah Laporan Penyediaan Jasa Penunjang Urusan Pemerintahan Daerah	- Kab. Purworejo, Semua Kecamatan, Semua Kel/Desa	100 %	12 Laporan	2 Laporan	99.479.816,00	Dana Transfer Umum-Dana Alokasi Umum		Jumlah Laporan Penyediaan Jasa Komunikasi, Sumber Daya Air dan Listrik yang Disediakan	12 Laporan	109.428.000,00
5	01	01	2.08	0004	Penyediaan Jasa Pelayanan Umum Kantor									
		Persentase Pelaksanaan Penunjang Urusan Pemerintahan Daerah Kabupaten	Jumlah Laporan Penyediaan Jasa Pelayanan Umum Kantor yang Disediakan	Jumlah Laporan Penyediaan Jasa Penunjang Urusan Pemerintahan Daerah	- Kab. Purworejo, Semua Kecamatan, Semua Kel/Desa	100 %	12 Laporan	2 Laporan	64.117.500,00	Dana Transfer Umum-Dana Alokasi Umum		Jumlah Laporan Penyediaan Jasa Pelayanan Umum Kantor yang Disediakan	12 Laporan	67.009.096,00
5	01	01	2.09		Pemeliharaan Barang Milik Daerah Penunjang Urusan Pemerintahan Daerah				308.759.000,00					320.532.758,00
5	01	01	2.09	0001	Penyediaan Jasa Pemeliharaan, Biaya Pemeliharaan, dan Pajak Kendaraan Perorangan Dinas atau Kendaraan Dinas Jabatan									
		Persentase Pelaksanaan Penunjang Urusan Pemerintahan Daerah Kabupaten	Jumlah Kendaraan Perorangan Dinas atau Kendaraan Dinas Jabatan yang Dipelihara dan dibayarkan Pajaknya	Barang Milik Daerah (BMD) Penunjang Urusan Pemerintah Daerah yang Dipelihara	- Kab. Purworejo, Semua Kecamatan, Semua Kel/Desa	100 %	1 Unit	4 jenis	39.950.000,00	Dana Transfer Umum-Dana Alokasi Umum		Jumlah Kendaraan Perorangan Dinas atau Kendaraan Dinas Jabatan yang Dipelihara dan dibayarkan Pajaknya	1 Unit	22.948.878,00
5	01	01	2.09	0002	Penyediaan Jasa Pemeliharaan, Biaya Pemeliharaan, Pajak dan Perizinan Kendaraan Dinas Operasional atau Lapangan									
		Persentase Pelaksanaan Penunjang Urusan Pemerintahan Daerah Kabupaten	Jumlah Kendaraan Dinas Operasional atau Lapangan yang Dipelihara dan dibayarkan Pajak dan Perizinannya	Barang Milik Daerah (BMD) Penunjang Urusan Pemerintah Daerah yang Dipelihara	- Kab. Purworejo, Semua Kecamatan, Semua Kel/Desa	100 %	23 Unit	4 jenis	121.110.000,00	Dana Transfer Umum-Dana Alokasi Umum		Jumlah Kendaraan Dinas Operasional atau Lapangan yang Dipelihara dan dibayarkan Pajak dan Perizinannya	23 Unit	133.660.780,00
5	01	01	2.09	0006	Pemeliharaan Peralatan dan Mesin Lainnya									
		Persentase Pelaksanaan Penunjang Urusan Pemerintahan Daerah Kabupaten	Jumlah Peralatan dan Mesin Lainnya yang Dipelihara	Barang Milik Daerah (BMD) Penunjang Urusan Pemerintah Daerah yang Dipelihara	- Kab. Purworejo, Semua Kecamatan, Semua Kel/Desa	100 %	80 Unit	4 jenis	24.420.000,00	Dana Transfer Umum-Dana Alokasi Umum		Jumlah Peralatan dan Mesin Lainnya yang Dipelihara	80 Unit	27.333.900,00
5	01	01	2.09	0009	Pemeliharaan/Rehabilitasi Gedung Kantor dan Bangunan Lainnya									
		Persentase Pelaksanaan Penunjang Urusan Pemerintahan Daerah Kabupaten	Jumlah Gedung Kantor dan Bangunan Lainnya yang Dipelihara/Direhabilitasi	Barang Milik Daerah (BMD) Penunjang Urusan Pemerintah Daerah yang Dipelihara	- Kab. Purworejo, Semua Kecamatan, Semua Kel/Desa	100 %	1 Unit	4 jenis	115.632.000,00	Dana Transfer Umum-Dana Alokasi Umum		Jumlah Gedung Kantor dan Bangunan Lainnya yang Dipelihara/Direhabilitasi	1 Unit	127.837.600,00
		Persentase Pelaksanaan Penunjang Urusan Pemerintahan Daerah Kabupaten	Jumlah Gedung Kantor dan Bangunan Lainnya yang Dipelihara/Direhabilitasi	Barang Milik Daerah (BMD) Penunjang Urusan Pemerintah Daerah yang Dipelihara	- Kab. Purworejo, Semua Kecamatan, Semua Kel/Desa	100 %	1 Unit	4 jenis	115.632.000,00	Dana Transfer Umum-Dana Alokasi Umum		Jumlah Gedung Kantor dan Bangunan Lainnya yang Dipelihara/Direhabilitasi	1 Unit	127.837.600,00
5	01	01	2.09	0010	Pemeliharaan/Rehabilitasi Sarana dan Prasarana Gedung Kantor atau Bangunan Lainnya									
		Persentase Pelaksanaan Penunjang Urusan Pemerintahan Daerah Kabupaten	Jumlah Sarana dan Prasarana Gedung Kantor atau Bangunan Lainnya yang Dipelihara/Direhabilitasi	Barang Milik Daerah (BMD) Penunjang Urusan Pemerintah Daerah yang Dipelihara	- Kab. Purworejo, Semua Kecamatan, Semua Kel/Desa	100 %	13 Unit	4 jenis	7.647.000,00	Dana Transfer Umum-Dana Alokasi Umum		Jumlah Sarana dan Prasarana Gedung Kantor atau Bangunan Lainnya yang Dipelihara/Direhabilitasi	13 Unit	8.751.600,00
5	01	02			PROGRAM PERENCANAAN, PENGENDALIAN DAN EVALUASI PEMBANGUNAN DAERAH				1.031.217.200,00					1.174.511.690,00
5	01	02	2.01		Penyusunan Perencanaan dan Pendanaan				746.359.000,00					696.167.670,00
5	01	02	2.01	0001	Analisis Kondisi Daerah, Pemmasalahan, dan Isu Strategis Pembangunan Daerah									
		Persentase Pelaksanaan Penunjang Urusan Pemerintahan Daerah Kabupaten	Jumlah Dokumen Rancangan Awal RPJMD/RKPD (Sesuai Kebutuhan Jika RPJMD Maka Rancangan Teknokratis)	Dokumen Penyusunan Perencanaan dan Pendanaan	- Kab. Purworejo, Semua Kecamatan, Semua Kel/Desa	100,00 %	2 Dokumen	9 Dokumen	52.431.800,00	Dana Transfer Umum-Dana Alokasi Umum		Jumlah Dokumen Rancangan Awal RPJMD/RKPD (Sesuai Kebutuhan Jika RPJMD Maka Rancangan Teknokratis)	2 Dokumen	19.425.890,00
5	01	02	2.01	0002	Koordinasi Penelaahan Dokumen Perencanaan Pembangunan Daerah dengan Dokumen Kebijakan Lainnya									
		Persentase Pelaksanaan Penunjang Urusan Pemerintahan Daerah Kabupaten	Jumlah Telaahan Dokumen Perencanaan Pembangunan Daerah Daerah	Dokumen Penyusunan Perencanaan dan Pendanaan	- Kab. Purworejo, Semua Kecamatan, Semua Kel/Desa	100,00 %	2 Dokumen	9 Dokumen	109.473.500,00	Dana Transfer Umum-Dana Alokasi Umum		Jumlah Telaahan Dokumen Perencanaan Pembangunan Daerah Daerah	2 Dokumen	33.842.710,00
5	01	02	2.01	0003	Pelaksanaan Konsultasi Publik									
		Persentase Pelaksanaan Penunjang Urusan Pemerintahan Daerah Kabupaten	Jumlah Berita Acara Konsultasi Publik	Dokumen Penyusunan Perencanaan dan Pendanaan	- Kab. Purworejo, Semua Kecamatan, Semua Kel/Desa	100,00 %	2 Berita Acara	9 Dokumen	64.966.300,00	Dana Transfer Umum-Dana Alokasi Umum		Jumlah Berita Acara Konsultasi Publik	2 Berita Acara	71.462.930,00

Kode	Unsur / Bidang Unsur / Program / Kegiatan / Sub Kegiatan					Indikator Kinerja			Rencana Tahun 2024				Catatan Peniling	Prakiraan Maju Rencana Tahun 2025				
						Capaian Program	Keluaran Sub Kegiatan	Hasil Kegiatan	Lokasi Output Kegiatan	Target Capaian Kinerja				Pagu Indikatif (Rp.)	Sumber Dana	Target Capaian Kinerja		Kebutuhan Dana/Pagu Indikatif (Rp.)
										Program	Keluaran Sub Kegiatan	Hasil Kegiatan				Tidak Urut	Target	
5	01	02	2.01	0004	Koordinasi Pelaksanaan Forum Perangkat Daerah/Lintas Perangkat Daerah	Penyusunan Dokumen Perencanaan Tepat Waktu	Jumlah Berita Acara Forum Perangkat Daerah/Lintas Perangkat Daerah	Dokumen Penyusunan Perencanaan dan Pendaan	- Kab. Purworejo, Semua Kecamatan, Semua Kel/Desa	100,00 %	2 Berita Acara	9 Dokumen	59.084.600,00	Dana Transfer Umum-Dana Alokasi Umum	Jumlah Berita Acara Forum Perangkat Daerah/Lintas Perangkat Daerah	2 Berita Acara	64.993.060,00	
5	01	02	2.01	0005	Pelaksanaan Musrenbang Kabupaten/Kota	Penyusunan Dokumen Perencanaan Tepat Waktu	Jumlah Berita Acara Musrenbang Kabupaten/Kota	Dokumen Penyusunan Perencanaan dan Pendaan	- Kab. Purworejo, Semua Kecamatan, Semua Kel/Desa	100,00 %	2 Berita Acara	9 Dokumen	88.257.200,00	Dana Transfer Umum-Dana Alokasi Umum	Jumlah Berita Acara Musrenbang Kabupaten/Kota	2 Berita Acara	107.224.370,00	
5	01	02	2.01	0006	Penyajian Bahan Koordinasi Musrenbang Kecamatan	Penyusunan Dokumen Perencanaan Tepat Waktu	Jumlah Usulan yang Terverifikasi oleh Kecamatan	Dokumen Penyusunan Perencanaan dan Pendaan	- Kab. Purworejo, Semua Kecamatan, Semua Kel/Desa	100,00 %	160 Usulan	9 Dokumen	28.414.200,00	Dana Transfer Umum-Dana Alokasi Umum	Jumlah Usulan yang Terverifikasi oleh Kecamatan	160 Usulan	31.255.620,00	
5	01	02	2.01	0007	Koordinasi Penyusunan dan Penetapan Dokumen Perencanaan Pembangunan Daerah Kabupaten/Kota	Penyusunan Dokumen Perencanaan Tepat Waktu	Jumlah Dokumen Perencanaan Pembangunan Daerah Kabupaten/Kota yang Diletakkan (RPJPD/RPJMD/RKPD)	Dokumen Penyusunan Perencanaan dan Pendaan	- Kab. Purworejo, Semua Kecamatan, Semua Kel/Desa	100,00 %	3 Dokumen	9 Dokumen	343.731.400,00	Dana Transfer Umum-Dana Alokasi Umum	Jumlah Dokumen Perencanaan Pembangunan Daerah Kabupaten/Kota yang Diletakkan (RPJPD/RPJMD/RKPD)	3 Dokumen	367.963.090,00	
5	01	02	2.02		Analisis Data dan Informasi Pemerintahan Daerah Bidang Perencanaan Pembangunan Daerah								128.454.200,00				141.299.620,00	
5	01	02	2.02	0001	Analisis Data dan Informasi Perencanaan Pembangunan Daerah	Penyusunan Dokumen Perencanaan Tepat Waktu	Jumlah Dokumen Hasil Analisis Data untuk Penyusunan Kebijakan Perencanaan Pembangunan Daerah (Semua Perencanaan Pembangunan Daerah)	Dokumen Analisis Data dan Informasi	- Kab. Purworejo, Semua Kecamatan, Semua Kel/Desa	100 %	1 Dokumen	3 dokumen	31.504.200,00	Dana Transfer Umum-Dana Alokasi Umum	Jumlah Dokumen Hasil Analisis Data untuk Penyusunan Kebijakan Perencanaan Pembangunan Daerah (Semua Perencanaan Pembangunan Daerah)	1 Dokumen	34.654.620,00	
5	01	02	2.02	0002	Pembinaan dan Pemanfaatan Data dan Informasi Perencanaan Pembangunan Perangkat Daerah	Penyusunan Dokumen Perencanaan Tepat Waktu	Jumlah Orang yang Dibina dalam Pemanfaatan Data dan Informasi	Dokumen Analisis Data dan Informasi	- Kab. Purworejo, Semua Kecamatan, Semua Kel/Desa	100 %	123 Orang	3 dokumen	62.250.000,00	Dana Transfer Umum-Dana Alokasi Umum	Jumlah Orang yang Dibina dalam Pemanfaatan Data dan Informasi	123 Orang	68.475.000,00	
5	01	02	2.02	0003	Penyusunan Profil Pembangunan Daerah Kabupaten/Kota	Penyusunan Dokumen Perencanaan Tepat Waktu	Jumlah Buku Profil Pembangunan Daerah yang Diterbitkan	Dokumen Analisis Data dan Informasi	- Kab. Purworejo, Semua Kecamatan, Semua Kel/Desa	100 %	1 Buku	3 dokumen	34.700.000,00	Dana Transfer Umum-Dana Alokasi Umum	Jumlah Buku Profil Pembangunan Daerah yang Diterbitkan	1 Buku	38.170.000,00	
5	01	02	2.03		Pengendalian, Evaluasi dan Pelaporan Bidang Perencanaan Pembangunan Daerah								156.404.000,00				337.044.400,00	
5	01	02	2.03	0001	Koordinasi Pengendalian Perencanaan dan Pelaksanaan Pembangunan Daerah di Kabupaten/Kota	Penyusunan Dokumen Perencanaan Tepat Waktu	Jumlah Laporan Hasil Pengendalian Perencanaan dan Pelaksanaan Pembangunan	Dokumen Pengendalian, Evaluasi dan Pelaporan Bidang Perencanaan Pembangunan Daerah	- Kab. Purworejo, Semua Kecamatan, Semua Kel/Desa	100 %	3 Laporan	9 dokumen	23.013.800,00	Dana Transfer Umum-Dana Alokasi Umum, Bantuan Keuangan	Jumlah Laporan Hasil Pengendalian Perencanaan dan Pelaksanaan Pembangunan	3 Laporan	179.315.180,00	
5	01	02	2.03	0002	Pengendalian Pelaksanaan Kerja Sama Daerah	Penyusunan Dokumen Perencanaan Tepat Waktu	Jumlah Kerja Sama Daerah yang Dikoordinasikan Pelaksanaannya	Dokumen Pengendalian, Evaluasi dan Pelaporan Bidang Perencanaan Pembangunan Daerah	- Kab. Purworejo, Semua Kecamatan, Semua Kel/Desa	100 %	10 Kerja Sama	9 dokumen	20.000.000,00	Dana Transfer Umum-Dana Alokasi Umum	Jumlah Kerja Sama Daerah yang Dikoordinasikan Pelaksanaannya	10 Kerja Sama	33.000.000,00	
5	01	02	2.03	0003	Monitoring, Evaluasi dan Penyusunan Laporan Berkala Pelaksanaan Pembangunan Daerah	Penyusunan Dokumen Perencanaan Tepat Waktu	Jumlah Laporan Hasil Evaluasi Kinerja Pembangunan Daerah	Dokumen Pengendalian, Evaluasi dan Pelaporan Bidang Perencanaan Pembangunan Daerah	- Kab. Purworejo, Semua Kecamatan, Semua Kel/Desa	100 %	5 Laporan	9 dokumen	113.390.200,00	Dana Transfer Umum-Dana Alokasi Umum	Jumlah Laporan Hasil Evaluasi Kinerja Pembangunan Daerah	5 Laporan	124.729.220,00	
5	01	03			PROGRAM KOORDINASI DAN SINKRONISASI PERENCANAAN PEMBANGUNAN DAERAH								715.545.480,00				838.062.900,00	
5	01	03	2.01		Koordinasi Perencanaan Bidang Pemerintahan dan Pembangunan Manusia								268.953.000,00				347.803.560,00	
5	01	03	2.01	0001	Koordinasi Penyusunan Dokumen Perencanaan Pembangunan Daerah Bidang Pemerintahan (RPJPD, RPJMD dan RKPD)	Persentase Dokumen Rencana Kerja Perangkat Daerah yang Berkualitas	Jumlah Dokumen Perencanaan Pembangunan Daerah Bidang Pemerintahan yang Dikoordinir Penyusunannya (RPJPD, RPJMD dan RKPD)	Dokumen Koordinasi Perencanaan Bidang Pemerintahan dan Pembangunan Manusia Berkualitas	- Kab. Purworejo, Semua Kecamatan, Semua Kel/Desa	100,00 %	1 Dokumen	8 Dokumen	43.856.300,00	Dana Transfer Umum-Dana Alokasi Umum	Jumlah Dokumen Perencanaan Pembangunan Daerah Bidang Pemerintahan yang Dikoordinir Penyusunannya (RPJPD, RPJMD dan RKPD)	1 Dokumen	77.518.760,00	
5	01	03	2.01	0002	Asistensi Penyusunan Dokumen Perencanaan Pembangunan Perangkat Daerah Bidang Pemerintahan	Persentase Dokumen Rencana Kerja Perangkat Daerah yang Berkualitas	Jumlah Laporan Hasil Asistensi Penyusunan Dokumen Perencanaan Pembangunan Perangkat Daerah Bidang Pemerintahan	Dokumen Koordinasi Perencanaan Bidang Pemerintahan dan Pembangunan Manusia Berkualitas	- Kab. Purworejo, Semua Kecamatan, Semua Kel/Desa	100,00 %	9 Laporan	8 Dokumen	20.000.000,00	Dana Transfer Umum-Dana Alokasi Umum	Jumlah Laporan Hasil Asistensi Penyusunan Dokumen Perencanaan Pembangunan Perangkat Daerah Bidang Pemerintahan	9 Laporan	75.427.770,00	
5	01	03	2.01	0003	Pelaksanaan Monitoring dan Evaluasi Penyusunan Dokumen Perencanaan Pembangunan Perangkat Daerah Bidang Pemerintahan													

Kode	Unsur / Bidang Unsur / Program / Kegiatan / Sub Kegiatan	Indikator Kinerja			Rencana Tahun 2024					Prakiraan Maju Rencana Tahun 2025				
		Capaian Program	Keluaran Sub Kegiatan	Hasil Kegiatan	Lokasi Output Kegiatan	Target Capaian Kinerja			Pagu Indikatif (Rp.)	Sumber Dana	Catatan Penting	Target Capaian Kinerja		Kebutuhan Dana/Pagu Indikatif (Rp.)
						Program	Keluaran Sub Kegiatan	Hasil Kegiatan				Tolok Ukur	Target	
		Persentase Dokumen Rencana Kerja Perangkat Daerah yang Berkualitas	Jumlah Laporan Monitoring dan Evaluasi Penyusunan Dokumen Perencanaan Pembangunan Perangkat Daerah Bidang Pemerintahan	Dokumen Koordinasi Perencanaan Bidang Pemerintahan dan Pembangunan Manusia Berkualitas	-Kab. Purworejo, Semua Kecamatan, Semua Kel/Desa	100,00 %	9 Laporan	8 Dokumen	14.948.400,00	Dana Transfer Umum-Dana Alokasi Umum		Jumlah Laporan Monitoring dan Evaluasi Penyusunan Dokumen Perencanaan Pembangunan Perangkat Daerah Bidang Pemerintahan	9 Laporan	54.863.600,00
5	01 03 2.01 0004	Koordinasi Pelaksanaan Sinergitas dan Harmonisasi Perencanaan Pembangunan Daerah Bidang Pemerintahan												
		Persentase Dokumen Rencana Kerja Perangkat Daerah yang Berkualitas	Jumlah Laporan Hasil Sinkronisasi Renstra/Renja dengan RKPJ/DP/JPMD pada Bidang Pemerintahan	Dokumen Koordinasi Perencanaan Bidang Pemerintahan dan Pembangunan Manusia Berkualitas	-Kab. Purworejo, Semua Kecamatan, Semua Kel/Desa	100,00 %	1 Laporan	8 Dokumen	19.043.200,00	Dana Transfer Umum-Dana Alokasi Umum		Jumlah Laporan Hasil Sinkronisasi Renstra/Renja dengan RKPJ/DP/JPMD pada Bidang Pemerintahan	1 Laporan	23.135.200,00
5	01 03 2.01 0005	Koordinasi Penyusunan Dokumen Perencanaan Pembangunan Daerah Bidang Pembangunan Manusia (RPJPD, RPJMD dan RKPJPD)												
		Persentase Dokumen Rencana Kerja Perangkat Daerah yang Berkualitas	Jumlah Dokumen Perencanaan Pembangunan Daerah Bidang Pembangunan Manusia yang Dikoordinir Penyusunannya (RPJPD, RPJMD dan RKPJPD)	Dokumen Koordinasi Perencanaan Bidang Pemerintahan dan Pembangunan Manusia Berkualitas	-Kab. Purworejo, Semua Kecamatan, Semua Kel/Desa	100,00 %	1 Dokumen	8 Dokumen	111.362.300,00	Dana Transfer Umum-Dana Alokasi Umum		Jumlah Dokumen Perencanaan Pembangunan Daerah Bidang Pembangunan Manusia yang Dikoordinir Penyusunannya (RPJPD, RPJMD dan RKPJPD)	1 Dokumen	34.910.980,00
5	01 03 2.01 0006	Asistensi Penyusunan Dokumen Perencanaan Pembangunan Perangkat Daerah Bidang Pembangunan Manusia												
		Persentase Dokumen Rencana Kerja Perangkat Daerah yang Berkualitas	Jumlah Laporan Hasil Asistensi Penyusunan Dokumen Perencanaan Pembangunan Perangkat Daerah Bidang Pembangunan Manusia	Dokumen Koordinasi Perencanaan Bidang Pemerintahan dan Pembangunan Manusia Berkualitas	-Kab. Purworejo, Semua Kecamatan, Semua Kel/Desa	100,00 %	6 Laporan	8 Dokumen	19.485.800,00	Dana Transfer Umum-Dana Alokasi Umum		Jumlah Laporan Hasil Asistensi Penyusunan Dokumen Perencanaan Pembangunan Perangkat Daerah Bidang Pembangunan Manusia	6 Laporan	15.627.150,00
5	01 03 2.01 0007	Pelaksanaan Monitoring dan Evaluasi Penyusunan Dokumen Perencanaan Pembangunan Perangkat Daerah Bidang Pembangunan Manusia												
		Persentase Dokumen Rencana Kerja Perangkat Daerah yang Berkualitas	Jumlah Laporan Hasil Pelaksanaan Monitoring dan Evaluasi Penyusunan Dokumen Perencanaan Pembangunan Perangkat Daerah Bidang Pembangunan Manusia	Dokumen Koordinasi Perencanaan Bidang Pemerintahan dan Pembangunan Manusia Berkualitas	-Kab. Purworejo, Semua Kecamatan, Semua Kel/Desa	100,00 %	6 Laporan	8 Dokumen	14.807.200,00	Dana Transfer Umum-Dana Alokasi Umum		Jumlah Laporan Hasil Pelaksanaan Monitoring dan Evaluasi Penyusunan Dokumen Perencanaan Pembangunan Perangkat Daerah Bidang Pembangunan Manusia	6 Laporan	24.393.600,00
5	01 03 2.01 0008	Koordinasi Pelaksanaan Sinergitas dan Harmonisasi Perencanaan Pembangunan Daerah Bidang Pembangunan Manusia												
		Persentase Dokumen Rencana Kerja Perangkat Daerah yang Berkualitas	Jumlah Laporan Hasil Sinkronisasi Renstra/Renja dengan RKPJ/DP/JPMD pada Bidang Pembangunan Manusia	Dokumen Koordinasi Perencanaan Bidang Pemerintahan dan Pembangunan Manusia Berkualitas	-Kab. Purworejo, Semua Kecamatan, Semua Kel/Desa	100,00 %	1 Laporan	8 Dokumen	25.449.800,00	Dana Transfer Umum-Dana Alokasi Umum		Jumlah Laporan Hasil Sinkronisasi Renstra/Renja dengan RKPJ/DP/JPMD pada Bidang Pembangunan Manusia	1 Laporan	41.926.500,00
5	01 03 2.02	Koordinasi Perencanaan Bidang Perekonomian dan SDA (Sumber Daya Alam)							256.835.880,00					281.527.080,00
5	01 03 2.02 0001	Koordinasi Penyusunan Dokumen Perencanaan Pembangunan Daerah Bidang Perekonomian (RPJPD, RPJMD dan RKPJPD)												
		Persentase Dokumen Rencana Kerja Perangkat Daerah yang Berkualitas	Jumlah Dokumen Perencanaan Pembangunan Daerah Bidang Perekonomian yang Dikoordinir Penyusunannya (RPJPD, RPJMD dan RKPJPD)	Dokumen Koordinasi Perencanaan Bidang Perekonomian dan SDA (Sumber Daya Alam) Berkualitas	-Kab. Purworejo, Semua Kecamatan, Semua Kel/Desa	100 %	1 Dokumen	8 Dokumen	33.099.560,00	Dana Transfer Umum-Dana Alokasi Umum		Jumlah Dokumen Perencanaan Pembangunan Daerah Bidang Perekonomian yang Dikoordinir Penyusunannya (RPJPD, RPJMD dan RKPJPD)	1 Dokumen	33.099.560,00
5	01 03 2.02 0002	Asistensi Penyusunan Dokumen Perencanaan Pembangunan Perangkat Daerah Bidang Perekonomian												
		Persentase Dokumen Rencana Kerja Perangkat Daerah yang Berkualitas	Jumlah Laporan Hasil Asistensi Penyusunan Dokumen Perencanaan Pembangunan Perangkat Daerah Bidang Perekonomian	Dokumen Koordinasi Perencanaan Bidang Perekonomian dan SDA (Sumber Daya Alam) Berkualitas	-Kab. Purworejo, Semua Kecamatan, Semua Kel/Desa	100 %	1 Laporan	8 Dokumen	6.240.400,00	Dana Transfer Umum-Dana Alokasi Umum		Jumlah Laporan Hasil Asistensi Penyusunan Dokumen Perencanaan Pembangunan Perangkat Daerah Bidang Perekonomian	1 Laporan	6.864.440,00
5	01 03 2.02 0003	Pelaksanaan Monitoring dan Evaluasi Penyusunan Dokumen Perencanaan Pembangunan Perangkat Daerah Bidang Perekonomian												
		Persentase Dokumen Rencana Kerja Perangkat Daerah yang Berkualitas	Jumlah Laporan Hasil Pelaksanaan Monitoring dan Evaluasi Penyusunan Dokumen Perencanaan Pembangunan Perangkat Daerah Bidang Perekonomian	Dokumen Koordinasi Perencanaan Bidang Perekonomian dan SDA (Sumber Daya Alam) Berkualitas	-Kab. Purworejo, Semua Kecamatan, Semua Kel/Desa	100 %	1 Laporan	8 Dokumen	4.456.400,00	Dana Transfer Umum-Dana Alokasi Umum		Jumlah Laporan Hasil Pelaksanaan Monitoring dan Evaluasi Penyusunan Dokumen Perencanaan Pembangunan Perangkat Daerah Bidang Perekonomian	1 Laporan	4.902.040,00
5	01 03 2.02 0004	Koordinasi Pelaksanaan Sinergitas dan Harmonisasi Perencanaan Pembangunan Daerah Bidang Perekonomian												
		Persentase Dokumen Rencana Kerja Perangkat Daerah yang Berkualitas	Jumlah Laporan Hasil Sinkronisasi Renstra/Renja dengan RKPJ/DP/JPMD pada Bidang Perekonomian	Dokumen Koordinasi Perencanaan Bidang Perekonomian dan SDA (Sumber Daya Alam) Berkualitas	-Kab. Purworejo, Semua Kecamatan, Semua Kel/Desa	100 %	1 Laporan	8 Dokumen	43.873.640,00	Dana Transfer Umum-Dana Alokasi Umum		Jumlah Laporan Hasil Sinkronisasi Renstra/Renja dengan RKPJ/DP/JPMD pada Bidang Perekonomian	1 Laporan	50.578.000,00
5	01 03 2.02 0005	Koordinasi Penyusunan Dokumen Perencanaan Pembangunan Daerah Bidang SDA (RPJPD, RPJMD dan RKPJPD)												

Kode	Unsur / Bidang Unsur / Program / Kegiatan / Sub Kegiatan	Indikator Kinerja			Rencana Tahun 2024					Prakiraan Maju Rencana Tahun 2025				
		Capaian Program	Keluaran Sub Kegiatan	Hasil Kegiatan	Lokasi Output Kegiatan	Target Capaian Kinerja			Pagu Indikatif (Rp.)	Sumber Dana	Catatan Penting	Target Capaian Kinerja		Kebutuhan Dana/Pagu Indikatif (Rp.)
						Program	Keluaran Sub Kegiatan	Hasil Kegiatan				Tidak Urut	Target	
		Persentase Dokumen Rencana Kerja Perangkat Daerah yang Berkualitas	Jumlah Dokumen Perencanaan Pembangunan Daerah Bidang SDA yang Dikoordinir Penyusunannya (RP.JPD, RP.JMD dan RKPD)	Dokumen Koordinasi Perencanaan Bidang Perekonomian dan SDA (Sumber Daya Alam) Berkualitas	-Kab. Purworejo, Semua Kecamatan, Semua Kel/Desa	100 %	1 Dokumen	8 Dokumen	125.523.040,00	Dana Transfer Umum-Dana Alokasi Umum		Jumlah Dokumen Perencanaan Pembangunan Daerah Bidang SDA yang Dikoordinir Penyusunannya (RP.JPD, RP.JMD dan RKPD)	1 Dokumen	138.075.520,00
5	01	03	2.02	0006	Asistensi Penyusunan Dokumen Perencanaan Pembangunan Perangkat Daerah Bidang SDA									
		Persentase Dokumen Rencana Kerja Perangkat Daerah yang Berkualitas	Jumlah Laporan Hasil Asistensi Penyusunan Dokumen Perencanaan Pembangunan Perangkat Daerah Bidang SDA	Dokumen Koordinasi Perencanaan Bidang Perekonomian dan SDA (Sumber Daya Alam) Berkualitas	-Kab. Purworejo, Semua Kecamatan, Semua Kel/Desa	100 %	1 Laporan	8 Dokumen	5.276.200,00	Dana Transfer Umum-Dana Alokasi Umum		Jumlah Laporan Hasil Asistensi Penyusunan Dokumen Perencanaan Pembangunan Perangkat Daerah Bidang SDA	1 Laporan	5.804.040,00
5	01	03	2.02	0007	Pelaksanaan Monitoring dan Evaluasi Penyusunan Dokumen Perencanaan Pembangunan Perangkat Daerah Bidang SDA									
		Persentase Dokumen Rencana Kerja Perangkat Daerah yang Berkualitas	Jumlah Laporan Hasil Pelaksanaan Monitoring dan Evaluasi Penyusunan Dokumen Perencanaan Pembangunan Perangkat Daerah Bidang SDA	Dokumen Koordinasi Perencanaan Bidang Perekonomian dan SDA (Sumber Daya Alam) Berkualitas	-Kab. Purworejo, Semua Kecamatan, Semua Kel/Desa	100 %	1 Laporan	8 Dokumen	4.456.400,00	Dana Transfer Umum-Dana Alokasi Umum		Jumlah Laporan Hasil Pelaksanaan Monitoring dan Evaluasi Penyusunan Dokumen Perencanaan Pembangunan Perangkat Daerah Bidang SDA	1 Laporan	4.902.040,00
5	01	03	2.02	0008	Koordinasi Pelaksanaan Sinergitas dan Harmonisasi Perencanaan Pembangunan Daerah Bidang SDA									
		Persentase Dokumen Rencana Kerja Perangkat Daerah yang Berkualitas	Jumlah Laporan Hasil Sinkronisasi Renstra/Renja dengan RKP/ RPJMD pada Bidang SDA	Dokumen Koordinasi Perencanaan Bidang Perekonomian dan SDA (Sumber Daya Alam) Berkualitas	-Kab. Purworejo, Semua Kecamatan, Semua Kel/Desa	100 %	1 Laporan	8 Dokumen	33.910.240,00	Dana Transfer Umum-Dana Alokasi Umum		Jumlah Laporan Hasil Sinkronisasi Renstra/Renja dengan RKP/ RPJMD pada Bidang SDA	1 Laporan	37.301.440,00
5	01	03	2.03		Koordinasi Perencanaan Bidang Infrastruktur dan Wilayah									
5	01	03	2.03	0001	Koordinasi Penyusunan Dokumen Perencanaan Pembangunan Daerah Bidang Infrastruktur (RP.JPD, RP.JMD dan RKPD)									
		Persentase Dokumen Rencana Kerja Perangkat Daerah yang Berkualitas	Jumlah Dokumen Perencanaan Pembangunan Daerah Bidang Infrastruktur yang Dikoordinir Penyusunannya (RP.JPD, RP.JMD dan RKPD)	Dokumen Koordinasi Perencanaan Bidang Infrastruktur dan Wilayah Berkualitas	-Kab. Purworejo, Semua Kecamatan, Semua Kel/Desa	100 %	1 Dokumen	8 Dokumen	86.543.200,00	Dana Transfer Umum-Dana Alokasi Umum, Dana Transfer Umum-Dana Alokasi Umum		Jumlah Dokumen Perencanaan Pembangunan Daerah Bidang Infrastruktur yang Dikoordinir Penyusunannya (RP.JPD, RP.JMD dan RKPD)	1 Dokumen	95.197.520,00
5	01	03	2.03	0002	Asistensi Penyusunan Dokumen Perencanaan Pembangunan Perangkat Daerah Bidang Infrastruktur									
		Persentase Dokumen Rencana Kerja Perangkat Daerah yang Berkualitas	Jumlah Laporan Hasil Asistensi Penyusunan Dokumen Perencanaan Pembangunan Perangkat Daerah Bidang Infrastruktur	Dokumen Koordinasi Perencanaan Bidang Infrastruktur dan Wilayah Berkualitas	-Kab. Purworejo, Semua Kecamatan, Semua Kel/Desa	100 %	4 Laporan	8 Dokumen	10.000.000,00	Dana Transfer Umum-Dana Alokasi Umum, Dana Transfer Umum-Dana Alokasi Umum		Jumlah Laporan Hasil Asistensi Penyusunan Dokumen Perencanaan Pembangunan Perangkat Daerah Bidang Infrastruktur	4 Laporan	11.000.000,00
5	01	03	2.03	0003	Pelaksanaan Monitoring dan Evaluasi Penyusunan Dokumen Perencanaan Pembangunan Perangkat Daerah Bidang Infrastruktur									
		Persentase Dokumen Rencana Kerja Perangkat Daerah yang Berkualitas	Jumlah Laporan Hasil Pelaksanaan Monitoring dan Evaluasi Penyusunan Dokumen Perencanaan Pembangunan Perangkat Daerah Bidang Infrastruktur	Dokumen Koordinasi Perencanaan Bidang Infrastruktur dan Wilayah Berkualitas	-Kab. Purworejo, Semua Kecamatan, Semua Kel/Desa	100 %	4 Laporan	8 Dokumen	7.500.000,00	Dana Transfer Umum-Dana Alokasi Umum, Dana Transfer Umum-Dana Alokasi Umum		Jumlah Laporan Hasil Pelaksanaan Monitoring dan Evaluasi Penyusunan Dokumen Perencanaan Pembangunan Perangkat Daerah Bidang Infrastruktur	4 Laporan	8.250.000,00
5	01	03	2.03	0004	Koordinasi Pelaksanaan Sinergitas dan Harmonisasi Perencanaan Pembangunan Daerah Bidang Infrastruktur									
		Persentase Dokumen Rencana Kerja Perangkat Daerah yang Berkualitas	Jumlah Laporan Hasil Sinkronisasi Renstra/Renja dengan RKP/ RPJMD pada Bidang Infrastruktur	Dokumen Koordinasi Perencanaan Bidang Infrastruktur dan Wilayah Berkualitas	-Kab. Purworejo, Semua Kecamatan, Semua Kel/Desa	100 %	1 Laporan	8 Dokumen	26.606.700,00	Dana Transfer Umum-Dana Alokasi Umum, Dana Transfer Umum-Dana Alokasi Umum		Jumlah Laporan Hasil Sinkronisasi Renstra/Renja dengan RKP/ RPJMD pada Bidang Infrastruktur	1 Laporan	29.267.370,00
5	01	03	2.03	0005	Koordinasi Penyusunan Dokumen Perencanaan Pembangunan Daerah Bidang Wilayah (RP.JPD, RP.JMD dan RKPD)									
		Persentase Dokumen Rencana Kerja Perangkat Daerah yang Berkualitas	Jumlah Dokumen Perencanaan Pembangunan Daerah Bidang Wilayah yang Dikoordinir Penyusunannya (RP.JPD, RP.JMD dan RKPD)	Dokumen Koordinasi Perencanaan Bidang Infrastruktur dan Wilayah Berkualitas	-Kab. Purworejo, Semua Kecamatan, Semua Kel/Desa	100 %	1 Dokumen	8 Dokumen	15.000.000,00	Dana Transfer Umum-Dana Alokasi Umum		Jumlah Dokumen Perencanaan Pembangunan Daerah Bidang Wilayah yang Dikoordinir Penyusunannya (RP.JPD, RP.JMD dan RKPD)	1 Dokumen	16.500.000,00
5	01	03	2.03	0006	Asistensi Penyusunan Dokumen Perencanaan Pembangunan Perangkat Daerah Bidang Wilayah									
		Persentase Dokumen Rencana Kerja Perangkat Daerah yang Berkualitas	Jumlah Laporan Hasil Asistensi Penyusunan Dokumen Perencanaan Pembangunan Perangkat Daerah Bidang Wilayah	Dokumen Koordinasi Perencanaan Bidang Infrastruktur dan Wilayah Berkualitas	-Kab. Purworejo, Semua Kecamatan, Semua Kel/Desa	100 %	16 Laporan	8 Dokumen	10.000.000,00	Dana Transfer Umum-Dana Alokasi Umum, Dana Transfer Umum-Dana Alokasi Umum, Dana Transfer Umum-Dana Alokasi Umum		Jumlah Laporan Hasil Asistensi Penyusunan Dokumen Perencanaan Pembangunan Perangkat Daerah Bidang Wilayah	16 Laporan	11.000.000,00
5	01	03	2.03	0007	Pelaksanaan Monitoring dan Evaluasi Penyusunan Dokumen Perencanaan Pembangunan Perangkat Daerah Bidang Wilayah									

Kode	Unsur / Bidang Unsur / Program / Kegiatan / Sub Kegiatan	Indikator Kinerja			Rencana Tahun 2024						Prakiraan Maju Rencana Tahun 2025			
		Capaian Program	Keluaran Sub Kegiatan	Hasil Kegiatan	Lokasi Output Kegiatan	Target Capaian Kinerja			Pagu Indikatif (Rp.)	Sumber Dana	Catatan Penting	Target Capaian Kinerja		Kebutuhan Dana/Pagu Indikatif (Rp.)
						Program	Keluaran Sub Kegiatan	Hasil Kegiatan				Tolok Ukur	Target	
		Persentase Dokumen Rencana Kerja Perangkat Daerah yang Berkualitas	Jumlah Laporan Hasil Pelaksanaan Monitoring dan Evaluasi Penyusunan Dokumen Perencanaan Pembangunan Perangkat Daerah Bidang Kewilayahan	Dokumen Koordinasi Perencanaan Bidang Infrastruktur dan Kewilayahan Berkualitas	- Kab. Purworejo, Semua Kecamatan, Semua Kel/Desa	100 %	16 Laporan	8 Dokumen	7.500.000,00	Dana Transfer Umum-Dana Alokasi Umum		Jumlah Laporan Hasil Pelaksanaan Monitoring dan Evaluasi Penyusunan Dokumen Perencanaan Pembangunan Perangkat Daerah Bidang Kewilayahan	16 Laporan	8.250.000,00
5	01	03	2.03	0008	Koordinasi Pelaksanaan Sinergis dan Harmonisasi Perencanaan Pembangunan Daerah Bidang Kewilayahan									
		Persentase Dokumen Rencana Kerja Perangkat Daerah yang Berkualitas	Jumlah Laporan Hasil Sinkronisasi Renstra/Renja dengan RKP/DRP/JMD pada Bidang Kewilayahan	Dokumen Koordinasi Perencanaan Bidang Infrastruktur dan Kewilayahan Berkualitas	- Kab. Purworejo, Semua Kecamatan, Semua Kel/Desa	100 %	1 Laporan	8 Dokumen	26.606.700,00	Dana Transfer Umum-Dana Alokasi Umum		Jumlah Laporan Hasil Sinkronisasi Renstra/Renja dengan RKP/DRP/JMD pada Bidang Kewilayahan	1 Laporan	29.267.370,00
5	05				PENELITIAN DAN PENGEMBANGAN				1.568.799.200,00					1.709.181.260,00
5	05	02			PROGRAM PENELITIAN DAN PENGEMBANGAN DAERAH				1.568.799.200,00					1.709.181.260,00
5	05	02	2.01		Penelitian dan Pengembangan Bidang Penyelenggaraan Pemerintahan dan Pengkajian Peraturan				179.000.200,00					196.900.000,00
5	05	02	2.01	0004	Fasilitasi, Pelaksanaan dan Evaluasi Penelitian dan Pengembangan Bidang Aparatur dan Reformasi Birokrasi									
		Persentase Implementasi Rencana Kelibangan	Jumlah Laporan Pelaksanaan Fasilitasi, Pelaksanaan dan Evaluasi Penelitian dan Pengembangan Bidang Aparatur dan Reformasi Birokrasi	Dokumen Penelitian dan Pengembangan Bidang Penyelenggaraan Pemerintahan dan Pengkajian Peraturan	- Kab. Purworejo, Semua Kecamatan, Semua Kel/Desa	100 % 100,00 %	1 Laporan	3 Dokumen	115.000.100,00	Dana Transfer Umum-Dana Alokasi Umum		Jumlah Laporan Pelaksanaan Fasilitasi, Pelaksanaan dan Evaluasi Penelitian dan Pengembangan Bidang Aparatur dan Reformasi Birokrasi	1 Laporan	126.500.000,00
5	05	02	2.01	0012	Pengelolaan Data Kelibangan dan Peraturan									
		Persentase Implementasi Rencana Kelibangan	Jumlah Data Kelibangan dan Peraturan yang Terkelola dengan Baik	Dokumen Penelitian dan Pengembangan Bidang Penyelenggaraan Pemerintahan dan Pengkajian Peraturan	- Kab. Purworejo, Semua Kecamatan, Semua Kel/Desa	100 % 100,00 %	2 Laporan	3 Dokumen	64.000.100,00	Dana Transfer Umum-Dana Alokasi Umum		Jumlah Data Kelibangan dan Peraturan yang Terkelola dengan Baik	2 Laporan	70.400.000,00
5	05	02	2.02		Penelitian dan Pengembangan Bidang Sosial dan Kependudukan				319.799.100,00					351.780.000,00
5	05	02	2.02	0002	Penelitian dan Pengembangan Pemberdayaan Perempuan dan Perlindungan Anak									
		Persentase Implementasi Rencana Kelibangan	Jumlah Dokumen Hasil Penelitian dan Pengembangan Pemberdayaan Perempuan dan Perlindungan Anak	Dokumen Penelitian dan Pengembangan Bidang Sosial dan Kependudukan	- Kab. Purworejo, Semua Kecamatan, Semua Kel/Desa	100 %	3 Dokumen	9 Dokumen	106.599.700,00	Dana Transfer Umum-Dana Alokasi Umum		Jumlah Dokumen Hasil Penelitian dan Pengembangan Pemberdayaan Perempuan dan Perlindungan Anak	3 Dokumen	117.260.000,00
5	05	02	2.02	0007	Penelitian dan Pengembangan Pengendalian Penduduk dan Keluarga Berencana									
		Persentase Implementasi Rencana Kelibangan	Jumlah Dokumen Hasil Penelitian dan Pengembangan Pengendalian Penduduk dan Keluarga Berencana	Dokumen Penelitian dan Pengembangan Bidang Sosial dan Kependudukan	- Kab. Purworejo, Semua Kecamatan, Semua Kel/Desa	100 %	3 Dokumen	9 Dokumen	106.599.700,00	Dana Transfer Umum-Dana Alokasi Umum		Jumlah Dokumen Hasil Penelitian dan Pengembangan Pengendalian Penduduk dan Keluarga Berencana	3 Dokumen	117.260.000,00
5	05	02	2.02	0010	Penelitian dan Pengembangan Partisipasi Masyarakat									
		Persentase Implementasi Rencana Kelibangan	Jumlah Dokumen Hasil Penelitian dan Pengembangan Partisipasi Masyarakat	Dokumen Penelitian dan Pengembangan Bidang Sosial dan Kependudukan	- Kab. Purworejo, Semua Kecamatan, Semua Kel/Desa	100 %	3 Dokumen	9 Dokumen	106.599.700,00	Dana Transfer Umum-Dana Alokasi Umum		Jumlah Dokumen Hasil Penelitian dan Pengembangan Partisipasi Masyarakat	3 Dokumen	117.260.000,00
5	05	02	2.03		Penelitian dan Pengembangan Bidang Ekonomi dan Pembangunan				436.000.200,00					479.601.260,00
5	05	02	2.03	0005	Penelitian dan Pengembangan Kelautan dan Perikanan									
		Persentase Implementasi Rencana Kelibangan	Jumlah Dokumen Hasil Penelitian dan Pengembangan Kelautan dan Perikanan	Dokumen Penelitian dan Pengembangan Bidang Ekonomi dan Pembangunan	- Kab. Purworejo, Semua Kecamatan, Semua Kel/Desa	100 %	3 Dokumen	8 Dokumen	103.000.000,00	Dana Transfer Umum-Dana Alokasi Umum		Jumlah Dokumen Hasil Penelitian dan Pengembangan Kelautan dan Perikanan	3 Dokumen	113.300.330,00
5	05	02	2.03	0007	Penelitian dan Pengembangan Lingkungan Hidup									
		Persentase Implementasi Rencana Kelibangan	Jumlah Dokumen Hasil Penelitian dan Pengembangan Lingkungan Hidup	Dokumen Penelitian dan Pengembangan Bidang Ekonomi dan Pembangunan	- Kab. Purworejo, Semua Kecamatan, Semua Kel/Desa	100 %	1 Dokumen	8 Dokumen	103.000.000,00	Dana Transfer Umum-Dana Alokasi Umum		Jumlah Dokumen Hasil Penelitian dan Pengembangan Lingkungan Hidup	1 Dokumen	113.300.330,00
5	05	02	2.03	0011	Penelitian dan Pengembangan Perumahan dan Kawasan Permukiman									
		Persentase Implementasi Rencana Kelibangan	Jumlah Dokumen Hasil Penelitian dan Pengembangan Perumahan dan Kawasan Permukiman	Dokumen Penelitian dan Pengembangan Bidang Ekonomi dan Pembangunan	- Kab. Purworejo, Semua Kecamatan, Semua Kel/Desa	100 %	1 Dokumen	8 Dokumen	115.000.100,00	Dana Transfer Umum-Dana Alokasi Umum		Jumlah Dokumen Hasil Penelitian dan Pengembangan Perumahan dan Kawasan Permukiman	1 Dokumen	126.500.300,00
5	05	02	2.03	0012	Penelitian dan Pengembangan Penataan Ruang dan Pertanahan									
		Persentase Implementasi Rencana Kelibangan	Jumlah Dokumen Hasil Penelitian dan Pengembangan Penataan Ruang dan Pertanahan	Dokumen Penelitian dan Pengembangan Bidang Ekonomi dan Pembangunan	- Kab. Purworejo, Semua Kecamatan, Semua Kel/Desa	100 %	1 Dokumen	8 Dokumen	115.000.100,00	Dana Transfer Umum-Dana Alokasi Umum		Jumlah Dokumen Hasil Penelitian dan Pengembangan Penataan Ruang dan Pertanahan	1 Dokumen	126.500.300,00
5	05	02	2.04		Pengembangan Inovasi dan Teknologi				633.999.700,00					680.900.000,00
5	05	02	2.04	0001	Penelitian, Pengembangan, dan Perencanaan di Bidang Teknologi dan Inovasi									

Kode	Unsur / Bidang Unsur / Program / Kegiatan / Sub Kegiatan	Indikator Kinerja			Rencana Tahun 2024					Catatan Penting	Prakiraan Maju Rencana Tahun 2025			
		Capaian Program	Keluaran Sub Kegiatan	Hasil Kegiatan	Lokasi Output Kegiatan	Target Capaian Kinerja			Pagu Indikatif (Rp.)		Sumber Dana	Target Capaian Kinerja		Kebutuhan Dana/Pagu Indikatif (Rp.)
						Program	Keluaran Sub Kegiatan	Hasil Kegiatan				Tolok Ukur	Target	
		Persentase Implementasi Rencana Kelitbang	Jumlah Dokumen Hasil Penelitian, Pengembangan, dan Perekayasaan di Bidang Teknologi dan Inovasi	Dokumen Pengembangan Inovasi dan Teknologi	- Semua Kota/Kab, Semua Kecamatan, Semua Kel/Desa - Kab. Purworejo, Semua Kecamatan, Semua Kel/Desa	100 %	1 Dokumen	5 Dokumen	150.999.800,00	Dana Transfer Umum-Dana Alokasi Umum		Jumlah Dokumen Hasil Penelitian, Pengembangan, dan Perekayasaan di Bidang Teknologi dan Inovasi	1 Dokumen	166.100.000,00
5	05	02	2.04	0002	Uji Coba dan Penerapan Rancang Bangun/Model Replikasi dan Inversi di Bidang Difusi Inovasi dan Penerapan Teknologi									
		Persentase Implementasi Rencana Kelitbang	Jumlah Laporan Hasil Pelaksanaan Uji Coba dan Penerapan Rancang Bangun/Model Replikasi dan Inversi di Bidang Difusi Inovasi dan Penerapan Teknologi	Dokumen Pengembangan Inovasi dan Teknologi	- Kab. Purworejo, Semua Kecamatan, Semua Kel/Desa	100 %	1 Laporan	5 Dokumen	60.000.000,00	Dana Transfer Umum-Dana Alokasi Umum		Jumlah Laporan Hasil Pelaksanaan Uji Coba dan Penerapan Rancang Bangun/Model Replikasi dan Inversi di Bidang Difusi Inovasi dan Penerapan Teknologi	1 Laporan	66.000.000,00
5	05	02	2.04	0003	Diseminasi Jenis, Prosedur dan Metode Penyelenggaraan Pemerintahan Daerah yang Bersifat Inovatif									
		Persentase Implementasi Rencana Kelitbang	Jumlah Laporan Hasil Pelaksanaan Diseminasi Jenis, Prosedur dan Metode Penyelenggaraan Pemerintahan Daerah yang Bersifat Inovatif	Dokumen Pengembangan Inovasi dan Teknologi	- Kab. Purworejo, Semua Kecamatan, Semua Kel/Desa	100 %	1 Laporan	5 Dokumen	85.000.000,00	Dana Transfer Umum-Dana Alokasi Umum		Jumlah Laporan Hasil Pelaksanaan Diseminasi Jenis, Prosedur dan Metode Penyelenggaraan Pemerintahan Daerah yang Bersifat Inovatif	1 Laporan	93.500.000,00
5	05	02	2.04	0004	Sosialisasi dan Diseminasi Hasil-Hasil Kelitbang									
		Persentase Implementasi Rencana Kelitbang	Jumlah Laporan Hasil Penyelenggaraan Sosialisasi dan Diseminasi Hasil-Hasil Kelitbang	Dokumen Pengembangan Inovasi dan Teknologi	- Kab. Purworejo, Semua Kecamatan, Semua Kel/Desa	100 %	1 Laporan	5 Dokumen	294.999.900,00	Dana Transfer Umum-Dana Alokasi Umum		Jumlah Laporan Hasil Penyelenggaraan Sosialisasi dan Diseminasi Hasil-Hasil Kelitbang	1 Laporan	324.500.000,00
5	05	02	2.04	0005	Fasilitasi Hak Kekayaan Intelektual									
		Persentase Implementasi Rencana Kelitbang	Jumlah Laporan Pelaksanaan Fasilitasi Hak Kekayaan Intelektual	Dokumen Pengembangan Inovasi dan Teknologi	- Kab. Purworejo, Semua Kecamatan, Semua Kel/Desa - Kab. Purworejo, Ngombol, Awu-awu	100 %	1 Laporan	5 Dokumen	43.000.000,00	Dana Transfer Umum-Dana Alokasi Umum		Jumlah Laporan Pelaksanaan Fasilitasi Hak Kekayaan Intelektual	1 Laporan	30.800.000,00
TOTAL									11.451.525.220,00					13.074.004.411,00

Program dan Kegiatan Perangkat Daerah
Kab. Purworejo
Tahun 2024

Unit Organisasi : 5.02.0.00.00.04.0000 BADAN PENGELOLAAN KEUANGAN, PENDAPATAN DAN ASET DAERAH
Sub Unit Organisasi : 5.02.0.00.00.04.0000 BADAN PENGELOLAAN KEUANGAN, PENDAPATAN DAN ASET DAERAH

Kode	Usunan / Bidang Usunan / Program / Kegiatan / Sub Kegiatan	Indikator Kinerja			Rencana Tahun 2024					Catatan Penting	Prakiraan Meju Rencana Tahun 2025					
		Capaian Program	Keluaran Sub Kegiatan	Hasil Kegiatan	Lokasi Output Kegiatan	Target Capaian Kinerja			Pagu Indikatif (Rp.)		Sumber Dana	Target Capaian Kinerja		Kebutuhan Dana/Pagu Indikatif (Rp.)		
						Program	Keluaran Sub Kegiatan	Hasil Kegiatan				Tolok Ukur	Target			
		BADAN PENGELOLAAN KEUANGAN, PENDAPATAN DAN ASET DAERAH								580.673.291.228,00				608.106.620.192,00		
5		UNSUR PENUNJANG URUSAN PEMERINTAHAN								580.673.291.228,00				608.106.620.192,00		
5	02	KEUANGAN								580.673.291.228,00				608.106.620.192,00		
5	02	01	PROGRAM PENUNJANG URUSAN PEMERINTAHAN DAERAH KABUPATEN/KOTA								14.738.691.766,00			17.365.657.783,00		
5	02	01	2.01	Perencanaan, Penganggaran, dan Evaluasi Kinerja Perangkat Daerah							83.701.700,00			145.497.625,00		
5	02	01	2.01	0001	Penyusunan Dokumen Perencanaan Perangkat Daerah											
					Persentase Pelaksanaan Penunjang Ususan Pemerintahan Daerah Kabupaten	Jumlah Dokumen Perencanaan Perangkat Daerah	Jumlah Dokumen Perencanaan, Penganggaran, dan Evaluasi Kinerja Perangkat Daerah	-Kab. Purworejo, Semua Kecamatan, Semua Kel/Desa	100 %	15 Dokumen	7 Dokumen	51.487.320,00	Dana Transfer Umum-Dana Alokasi Umum	Jumlah Dokumen Perencanaan Perangkat Daerah	15 Dokumen	84.965.505,00
5	02	01	2.01	0002	Koordinasi dan Penyusunan Dokumen RKA-SKPD											
					Persentase Pelaksanaan Penunjang Ususan Pemerintahan Daerah Kabupaten	Jumlah Dokumen RKA-SKPD dan Laporan Hasil Koordinasi Penyusunan Dokumen RKA-SKPD	Jumlah Dokumen Perencanaan, Penganggaran, dan Evaluasi Kinerja Perangkat Daerah	-Kab. Purworejo, Semua Kecamatan, Semua Kel/Desa	100 %	1 Dokumen	7 Dokumen	5.075.280,00	Dana Transfer Umum-Dana Alokasi Umum	Jumlah Dokumen RKA-SKPD dan Laporan Hasil Koordinasi Penyusunan Dokumen RKA-SKPD	1 Dokumen	5.825.600,00
5	02	01	2.01	0003	Koordinasi dan Penyusunan Dokumen Perubahan RKA-SKPD											
					Persentase Pelaksanaan Penunjang Ususan Pemerintahan Daerah Kabupaten	Jumlah Dokumen Perubahan RKA-SKPD dan Laporan Hasil Koordinasi Penyusunan Dokumen Perubahan RKA-SKPD	Jumlah Dokumen Perencanaan, Penganggaran, dan Evaluasi Kinerja Perangkat Daerah	-Kab. Purworejo, Semua Kecamatan, Semua Kel/Desa	100 %	0 Dokumen	7 Dokumen	0,00	Dana Transfer Umum-Dana Alokasi Umum	Jumlah Dokumen Perubahan RKA-SKPD dan Laporan Hasil Koordinasi Penyusunan Dokumen Perubahan RKA-SKPD	0 Dokumen	3.083.300,00
5	02	01	2.01	0004	Koordinasi dan Penyusunan DPA-SKPD											
					Persentase Pelaksanaan Penunjang Ususan Pemerintahan Daerah Kabupaten	Jumlah Dokumen DPA-SKPD dan Laporan Hasil Koordinasi Penyusunan Dokumen DPA-SKPD	Jumlah Dokumen Perencanaan, Penganggaran, dan Evaluasi Kinerja Perangkat Daerah	-Kab. Purworejo, Semua Kecamatan, Semua Kel/Desa	100 %	1 Dokumen	7 Dokumen	5.298.800,00	Dana Transfer Umum-Dana Alokasi Umum	Jumlah Dokumen DPA-SKPD dan Laporan Hasil Koordinasi Penyusunan Dokumen DPA-SKPD	1 Dokumen	3.853.300,00
5	02	01	2.01	0005	Koordinasi dan Penyusunan Perubahan DPA- SKPD											
					Persentase Pelaksanaan Penunjang Ususan Pemerintahan Daerah Kabupaten	Jumlah Dokumen Perubahan DPA-SKPD dan Laporan Hasil Koordinasi Penyusunan Dokumen Perubahan DPA-SKPD	Jumlah Dokumen Perencanaan, Penganggaran, dan Evaluasi Kinerja Perangkat Daerah	-Kab. Purworejo, Semua Kecamatan, Semua Kel/Desa	100 %	0 Dokumen	7 Dokumen	0,00	Dana Transfer Umum-Dana Alokasi Umum	Jumlah Dokumen Perubahan DPA-SKPD dan Laporan Hasil Koordinasi Penyusunan Dokumen Perubahan DPA-SKPD	0 Dokumen	4.566.980,00
5	02	01	2.01	0006	Koordinasi dan Penyusunan Laporan Capaian Kinerja dan Ikhtisar Realisasi Kinerja SKPD											
					Persentase Pelaksanaan Penunjang Ususan Pemerintahan Daerah Kabupaten	Jumlah Laporan Capaian Kinerja dan Ikhtisar Realisasi Kinerja SKPD dan Laporan Hasil Koordinasi Penyusunan Laporan Capaian Kinerja dan Ikhtisar Realisasi Kinerja SKPD	Jumlah Dokumen Perencanaan, Penganggaran, dan Evaluasi Kinerja Perangkat Daerah	-Kab. Purworejo, Semua Kecamatan, Semua Kel/Desa	100 %	16 Laporan	7 Dokumen	14.981.280,00	Dana Transfer Umum-Dana Alokasi Umum	Jumlah Laporan Capaian Kinerja dan Ikhtisar Realisasi Kinerja SKPD dan Laporan Hasil Koordinasi Penyusunan Laporan Capaian Kinerja dan Ikhtisar Realisasi Kinerja SKPD	16 Laporan	29.653.800,00
5	02	01	2.01	0007	Evaluasi Kinerja Perangkat Daerah											
					Persentase Pelaksanaan Penunjang Ususan Pemerintahan Daerah Kabupaten	Jumlah Laporan Evaluasi Kinerja Perangkat Daerah	Jumlah Dokumen Perencanaan, Penganggaran, dan Evaluasi Kinerja Perangkat Daerah	-Kab. Purworejo, Semua Kecamatan, Semua Kel/Desa	100 %	6 Laporan	7 Dokumen	6.859.020,00	Dana Transfer Umum-Dana Alokasi Umum	Jumlah Laporan Evaluasi Kinerja Perangkat Daerah	6 Laporan	13.549.140,00
5	02	01	2.02		Administrasi Keuangan Perangkat Daerah											
5	02	01	2.02	0001	Penyediaan Gaji dan Tunjangan ASN											
					Persentase Pelaksanaan Penunjang Ususan Pemerintahan Daerah Kabupaten	Jumlah Orang yang Menerima Gaji dan Tunjangan ASN	Persentase Layanan Administrasi Keuangan Perangkat Daerah	-Kab. Purworejo, Semua Kecamatan, Semua Kel/Desa	100 %	89 Orang/bulan	100 %	13.226.600.774,00	Dana Transfer Umum-Dana Alokasi Umum	Jumlah Orang yang Menerima Gaji dan Tunjangan ASN	89 Orang/bulan	15.330.743.232,00
5	02	01	2.02	0005	Koordinasi dan Penyusunan Laporan Keuangan Akhir Tahun SKPD											
					Persentase Pelaksanaan Penunjang Ususan Pemerintahan Daerah Kabupaten	Jumlah Laporan Keuangan Akhir Tahun SKPD dan Laporan Hasil Koordinasi Penyusunan Laporan Keuangan Akhir Tahun SKPD	Persentase Layanan Administrasi Keuangan Perangkat Daerah	-Kab. Purworejo, Semua Kecamatan, Semua Kel/Desa	100 %	6 Laporan	100 %	10.962.000,00	Dana Transfer Umum-Dana Alokasi Umum	Jumlah Laporan Keuangan Akhir Tahun SKPD dan Laporan Hasil Koordinasi Penyusunan Laporan Keuangan Akhir Tahun SKPD	6 Laporan	16.954.960,00
5	02	01	2.02	0007	Koordinasi dan Penyusunan Laporan Keuangan Bulanan/ Triwulanan/ Semesteran SKPD											
					Persentase Pelaksanaan Penunjang Ususan Pemerintahan Daerah Kabupaten	Jumlah Laporan Keuangan Bulanan/ Triwulanan/ Semesteran SKPD dan Laporan Koordinasi Penyusunan Laporan Keuangan Bulanan/Triwulanan/Semesteran SKPD	Persentase Layanan Administrasi Keuangan Perangkat Daerah	-Kab. Purworejo, Semua Kecamatan, Semua Kel/Desa	100 %	26 Laporan	100 %	38.072.592,00	Dana Transfer Umum-Dana Alokasi Umum	Jumlah Laporan Keuangan Bulanan/ Triwulanan/ Semesteran SKPD dan Laporan Koordinasi Penyusunan Laporan Keuangan Bulanan/Triwulanan/Semesteran SKPD	26 Laporan	512.108.212,00
5	02	01	2.03		Administrasi Barang Milik Daerah pada Perangkat Daerah											
											25.080.000,00			193.588.912,00		

Kode	Unsur / Bidang Unsur / Program / Kegiatan / Sub Kegiatan	Indikator Kinerja			Rencana Tahun 2024				Pagu Indikatif (Rp.)	Sumber Dana	Catatan Penting	Prakiraan Maju Rencana Tahun 2025					
		Capaian Program	Keluaran Sub Kegiatan	Hasil Kegiatan	Lokasi Output Kegiatan	Target Capaian Kinerja						Tolok Ukur	Target	Kebutuhan Dana/Pagu Indikatif (Rp.)			
						Program	Keluaran Sub Kegiatan	Hasil Kegiatan									
5	02	01	2.03	0006	Penatausahaan Barang Milik Daerah pada SKPD												
					Persentase Pelaksanaan Penunjang Usuran Pemeintahan Daerah Kabupaten	Jumlah Laporan Penatausahaan Barang Milik Daerah pada SKPD	Persentase Layanan Administrasi Barang Milik Daerah (BMD) pada Perangkat Daerah	- Kab. Purworejo, Semua Kecamatan, Semua Kel/Desa	100 %	1 Laporan	100 %	25.080.000,00	Dana Transfer Umum-Dana Alokasi Umum	Jumlah Laporan Penatausahaan Barang Milik Daerah pada SKPD	1 Laporan	193.588.912,00	
5	02	01	2.05		Administrasi Kepegawaian Perangkat Daerah						13.613.600,00						23.661.000,00
5	02	01	2.05	0009	Pendidikan dan Pelatihan Pegawai Berdasarkan Tugas dan Fungsi												
					Persentase Pelaksanaan Penunjang Usuran Pemeintahan Daerah Kabupaten	Jumlah Pegawai Berdasarkan Tugas dan Fungsi yang Mengikuti Pendidikan dan Pelatihan	Persentase Layanan Administrasi Kepegawaian Perangkat Daerah	- Kab. Purworejo, Semua Kecamatan, Semua Kel/Desa	100 %	50 Orang	100 %	13.613.600,00	Dana Transfer Umum-Dana Alokasi Umum	Jumlah Pegawai Berdasarkan Tugas dan Fungsi yang Mengikuti Pendidikan dan Pelatihan	50 Orang	23.661.000,00	
5	02	01	2.06		Administrasi Umum Perangkat Daerah						397.957.300,00						513.435.085,00
5	02	01	2.06	0001	Penyediaan Komponen Instalasi Listrik/Penerangan Bangunan Kantor												
					Persentase Pelaksanaan Penunjang Usuran Pemeintahan Daerah Kabupaten	Jumlah Paket Komponen Instalasi Listrik/Penerangan Bangunan Kantor yang Disediakan	Persentase Layanan Administrasi Umum Perangkat Daerah	- Kab. Purworejo, Semua Kecamatan, Semua Kel/Desa	100 %	1 Paket	100 %	10.176.500,00	Dana Transfer Umum-Dana Alokasi Umum	Jumlah Paket Komponen Instalasi Listrik/Penerangan Bangunan Kantor yang Disediakan	1 Paket	11.194.040,00	
5	02	01	2.06	0003	Penyediaan Peralatan Rumah Tangga												
					Persentase Pelaksanaan Penunjang Usuran Pemeintahan Daerah Kabupaten	Jumlah Paket Peralatan Rumah Tangga yang Disediakan	Persentase Layanan Administrasi Umum Perangkat Daerah	- Kab. Purworejo, Semua Kecamatan, Semua Kel/Desa	100 %	1 Paket	100 %	23.557.600,00	Dana Transfer Umum-Dana Alokasi Umum	Jumlah Paket Peralatan Rumah Tangga yang Disediakan	1 Paket	37.024.350,00	
5	02	01	2.06	0004	Penyediaan Bahan Logistik Kantor												
					Persentase Pelaksanaan Penunjang Usuran Pemeintahan Daerah Kabupaten	Jumlah Paket Bahan Logistik Kantor yang Disediakan	Persentase Layanan Administrasi Umum Perangkat Daerah	- Kab. Purworejo, Semua Kecamatan, Semua Kel/Desa	100 %	1 Paket	100 %	152.460.000,00	Dana Transfer Umum-Dana Alokasi Umum	Jumlah Paket Bahan Logistik Kantor yang Disediakan	1 Paket	167.706.000,00	
5	02	01	2.06	0005	Penyediaan Barang Cetak dan Penggandaan												
					Persentase Pelaksanaan Penunjang Usuran Pemeintahan Daerah Kabupaten	Jumlah Paket Barang Cetak dan Penggandaan yang Disediakan	Persentase Layanan Administrasi Umum Perangkat Daerah	- Kab. Purworejo, Semua Kecamatan, Semua Kel/Desa	100 %	1 Paket	100 %	26.748.400,00	Dana Transfer Umum-Dana Alokasi Umum	Jumlah Paket Barang Cetak dan Penggandaan yang Disediakan	1 Paket	42.033.200,00	
5	02	01	2.06	0006	Penyediaan Bahan Bacaan dan Peraturan Perundang-undangan												
					Persentase Pelaksanaan Penunjang Usuran Pemeintahan Daerah Kabupaten	Jumlah Dokumen Bahan Bacaan dan Peraturan Perundang-undangan yang Disediakan	Persentase Layanan Administrasi Umum Perangkat Daerah	- Kab. Purworejo, Semua Kecamatan, Semua Kel/Desa	100 %	12 Dokumen	100 %	1.332.000,00	Dana Transfer Umum-Dana Alokasi Umum	Jumlah Dokumen Bahan Bacaan dan Peraturan Perundang-undangan yang Disediakan	12 Dokumen	1.465.200,00	
5	02	01	2.06	0007	Penyediaan Bahan/Material												
					Persentase Pelaksanaan Penunjang Usuran Pemeintahan Daerah Kabupaten	Jumlah Paket Bahan/Material yang Disediakan	Persentase Layanan Administrasi Umum Perangkat Daerah	- Kab. Purworejo, Semua Kecamatan, Semua Kel/Desa	100 %	1 Paket	100 %	24.338.800,00	Dana Transfer Umum-Dana Alokasi Umum	Jumlah Paket Bahan/Material yang Disediakan	1 Paket	37.684.240,00	
5	02	01	2.06	0009	Penyelenggaraan Rapat Koordinasi dan Konsultasi SKPD												
					Persentase Pelaksanaan Penunjang Usuran Pemeintahan Daerah Kabupaten	Jumlah Laporan Penyelenggaraan Rapat Koordinasi dan Konsultasi SKPD	Persentase Layanan Administrasi Umum Perangkat Daerah	- Kab. Purworejo, Semua Kecamatan, Semua Kel/Desa	100 %	1 Laporan	100 %	109.897.000,00	Dana Transfer Umum-Dana Alokasi Umum	Jumlah Laporan Penyelenggaraan Rapat Koordinasi dan Konsultasi SKPD	1 Laporan	155.289.200,00	
5	02	01	2.06	0010	Penatausahaan Arsip Dinamis pada SKPD												
					Persentase Pelaksanaan Penunjang Usuran Pemeintahan Daerah Kabupaten	Jumlah Dokumen Penatausahaan Arsip Dinamis pada SKPD	Persentase Layanan Administrasi Umum Perangkat Daerah	- Kab. Purworejo, Semua Kecamatan, Semua Kel/Desa	100 %	1 Dokumen	100 %	49.447.000,00	Dana Transfer Umum-Dana Alokasi Umum	Jumlah Dokumen Penatausahaan Arsip Dinamis pada SKPD	1 Dokumen	61.038.855,00	
5	02	01	2.08		Penyediaan Jasa Penunjang Usuran Pemeintahan Daerah						710.505.800,00						358.753.167,00
5	02	01	2.08	0001	Penyediaan Jasa Surat Menyurat												
					Persentase Pelaksanaan Penunjang Usuran Pemeintahan Daerah Kabupaten	Jumlah Laporan Penyediaan Jasa Surat Menyurat	Jasa Penunjang Usuran Pemeintaah Daerah yang Disediakan	- Kab. Purworejo, Semua Kecamatan, Semua Kel/Desa	100 %	0 Laporan	36 Laporan	0,00	Dana Transfer Umum-Dana Alokasi Umum	Jumlah Laporan Penyediaan Jasa Surat Menyurat	0 Laporan	206.250,00	
5	02	01	2.08	0002	Penyediaan Jasa Komunikasi, Sumber Daya Air dan Listrik												
					Persentase Pelaksanaan Penunjang Usuran Pemeintahan Daerah Kabupaten	Jumlah Laporan Penyediaan Jasa Komunikasi, Sumber Daya Air dan Listrik yang Disediakan	Jasa Penunjang Usuran Pemeintaah Daerah yang Disediakan	- Kab. Purworejo, Semua Kecamatan, Semua Kel/Desa	100 %	12 Laporan	36 Laporan	296.000.000,00	Dana Transfer Umum-Dana Alokasi Umum	Jumlah Laporan Penyediaan Jasa Komunikasi, Sumber Daya Air dan Listrik yang Disediakan	12 Laporan	264.000.000,00	
5	02	01	2.08	0004	Penyediaan Jasa Pelayanan Umum Kantor												
					Persentase Pelaksanaan Penunjang Usuran Pemeintahan Daerah Kabupaten	Jumlah Laporan Penyediaan Jasa Pelayanan Umum Kantor yang Disediakan	Jasa Penunjang Usuran Pemeintaah Daerah yang Disediakan	- Kab. Purworejo, Semua Kecamatan, Semua Kel/Desa	100 %	12 Laporan	36 Laporan	414.505.800,00	Dana Transfer Umum-Dana Alokasi Umum	Jumlah Laporan Penyediaan Jasa Pelayanan Umum Kantor yang Disediakan	12 Laporan	94.546.917,00	
5	02	01	2.09		Pemeliharaan Barang Milik Daerah Penunjang Usuran Pemeintahan Daerah						232.198.000,00						270.915.590,00
5	02	01	2.09	0001	Penyediaan Jasa Pemeliharaan, Biaya Pemeliharaan, dan Pajak Kendaraan Perorangan Dinas atau Kendaraan Dinas Jabatan												

Kode	Unsur / Bidang Unsur / Program / Kegiatan / Sub Kegiatan	Indikator Kinerja			Rencana Tahun 2024					Prakiraan Maju Rencana Tahun 2025				
		Capaian Program	Keluaran Sub Kegiatan	Hasil Kegiatan	Lokasi Output Kegiatan	Target Capaian Kinerja			Pagu Indikatif (Rp.)	Sumber Dana	Catatan Penting	Target Capaian Kinerja		Kebutuhan Dana/Pagu Indikatif (Rp.)
						Program	Keluaran Sub Kegiatan	Hasil Kegiatan				Tidak Urut	Target	
		Persentase Pelaksanaan Penunjang Unsur Pemanintahan Daerah Kabupaten	Jumlah Kendaraan Perorangan Dinas atau Kendaraan Dinas Jabatan yang Dipelihara dan Dibayarkan Pajaknya	Barang Milik Daerah (BMD) Penunjang Unsur Pemanintahan Daerah yang Dipelihara	-Kab. Purworejo, Semua Kecamatan, Semua Kel/Desa	100 %	1 Unit	6 Jenis	34.880.000,00	Dana Transfer Umum-Dana Alokasi Umum		Jumlah Kendaraan Perorangan Dinas atau Kendaraan Dinas Jabatan yang Dipelihara dan Dibayarkan Pajaknya	1 Unit	31.266.290,00
5	02	01	2.09	0002	Penyediaan Jasa Pemeliharaan, Biaya Pemeliharaan, Pajak dan Perizinan Kendaraan Dinas Operasional atau Lapangan									
		Persentase Pelaksanaan Penunjang Unsur Pemanintahan Daerah Kabupaten	Jumlah Kendaraan Dinas Operasional atau Lapangan yang Dipelihara dan dibayarkan Pajak dan Perizinannya	Barang Milik Daerah (BMD) Penunjang Unsur Pemanintahan Daerah yang Dipelihara	-Kab. Purworejo, Semua Kecamatan, Semua Kel/Desa	100 %	47 Unit	6 Jenis	97.409.000,00	Dana Transfer Umum-Dana Alokasi Umum		Jumlah Kendaraan Dinas Operasional atau Lapangan yang Dipelihara dan dibayarkan Pajak dan Perizinannya	47 Unit	110.121.000,00
5	02	01	2.09	0006	Pemeliharaan Perakalan dan Mesin Lainnya									
		Persentase Pelaksanaan Penunjang Unsur Pemanintahan Daerah Kabupaten	Jumlah Perakalan dan Mesin Lainnya yang Dipelihara	Barang Milik Daerah (BMD) Penunjang Unsur Pemanintahan Daerah yang Dipelihara	-Kab. Purworejo, Semua Kecamatan, Semua Kel/Desa	100 %	90 Unit	6 Jenis	31.240.000,00	Dana Transfer Umum-Dana Alokasi Umum		Jumlah Perakalan dan Mesin Lainnya yang Dipelihara	90 Unit	50.861.800,00
5	02	01	2.09	0009	Pemeliharaan/Rehabilitasi Gedung Kantor dan Bangunan Lainnya									
		Persentase Pelaksanaan Penunjang Unsur Pemanintahan Daerah Kabupaten	Jumlah Gedung Kantor dan Bangunan Lainnya yang Dipelihara/Direhabilitasi	Barang Milik Daerah (BMD) Penunjang Unsur Pemanintahan Daerah yang Dipelihara	-Kab. Purworejo, Semua Kecamatan, Semua Kel/Desa	100 %	2 Unit	6 Jenis	23.355.000,00	Dana Transfer Umum-Dana Alokasi Umum		Jumlah Gedung Kantor dan Bangunan Lainnya yang Dipelihara/Direhabilitasi	2 Unit	26.444.000,00
5	02	01	2.09	0010	Pemeliharaan/Rehabilitasi Sarana dan Prasarana Gedung Kantor atau Bangunan Lainnya									
		Persentase Pelaksanaan Penunjang Unsur Pemanintahan Daerah Kabupaten	Jumlah Sarana dan Prasarana Gedung Kantor atau Bangunan Lainnya yang Dipelihara/Direhabilitasi	Barang Milik Daerah (BMD) Penunjang Unsur Pemanintahan Daerah yang Dipelihara	-Kab. Purworejo, Semua Kecamatan, Semua Kel/Desa	100 %	42 Unit	6 Jenis	45.314.000,00	Dana Transfer Umum-Dana Alokasi Umum		Jumlah Sarana dan Prasarana Gedung Kantor atau Bangunan Lainnya yang Dipelihara/Direhabilitasi	42 Unit	52.222.500,00
5	02	02			PROGRAM PENGELOLAAN KEUANGAN DAERAH					560.042.964.832,00			579.710.824.129,00	
5	02	02	2.01		Koordinasi dan Penyusunan Rencana Anggaran Daerah					854.908.570,00			1.108.379.584,00	
5	02	02	2.01	0001	Koordinasi dan Penyusunan KUA dan PPAS									
		Ketepatan Waktu Penyampaian Raperda APBD	Jumlah Dokumen KUA dan PPAS yang Disusun	Pelaksanaan Koordinasi dan Penyusunan Rencana Anggaran Daerah	-Kab. Purworejo, Semua Kecamatan, Semua Kel/Desa	100 %	2 Dokumen	100 %	91.959.700,00	Dana Transfer Umum-Dana Alokasi Umum		Jumlah Dokumen KUA dan PPAS yang Disusun	2 Dokumen	128.658.420,00
5	02	02	2.01	0002	Koordinasi dan Penyusunan Perubahan KUA dan Perubahan PPAS									
		Ketepatan Waktu Penyampaian Raperda APBD	Jumlah Dokumen Perubahan KUA dan Perubahan PPAS yang Disusun	Pelaksanaan Koordinasi dan Penyusunan Rencana Anggaran Daerah	-Kab. Purworejo, Semua Kecamatan, Semua Kel/Desa	100 %	2 Dokumen	100 %	80.431.500,00	Dana Transfer Umum-Dana Alokasi Umum		Jumlah Dokumen Perubahan KUA dan Perubahan PPAS yang Disusun	2 Dokumen	105.772.150,00
5	02	02	2.01	0007	Koordinasi dan Penyusunan Peraturan Daerah tentang APBD dan Peraturan Kepala Daerah tentang Penjabaran APBD									
		Ketepatan Waktu Penyampaian Raperda APBD	Jumlah Peraturan Daerah tentang APBD dan Peraturan Kepala Daerah tentang Penjabaran APBD	Pelaksanaan Koordinasi dan Penyusunan Rencana Anggaran Daerah	-Kab. Purworejo, Semua Kecamatan, Semua Kel/Desa	100 %	3 Dokumen	100 %	242.414.000,00	Dana Transfer Umum-Dana Alokasi Umum		Jumlah Peraturan Daerah tentang APBD dan Peraturan Kepala Daerah tentang Penjabaran APBD	3 Dokumen	299.278.650,00
5	02	02	2.01	0008	Koordinasi dan Penyusunan Peraturan Daerah tentang Perubahan APBD dan Peraturan Kepala Daerah tentang Penjabaran Perubahan APBD									
		Ketepatan Waktu Penyampaian Raperda APBD	Jumlah Peraturan Daerah tentang Perubahan APBD dan Peraturan Kepala Daerah tentang Penjabaran Perubahan APBD	Pelaksanaan Koordinasi dan Penyusunan Rencana Anggaran Daerah	-Kab. Purworejo, Semua Kecamatan, Semua Kel/Desa	100 %	3 Dokumen	100 %	236.230.700,00	Dana Transfer Umum-Dana Alokasi Umum		Jumlah Peraturan Daerah tentang Perubahan APBD dan Peraturan Kepala Daerah tentang Penjabaran Perubahan APBD	3 Dokumen	290.510.110,00
		Ketepatan Waktu Penyampaian Raperda APBD	Jumlah Peraturan Daerah tentang Perubahan APBD dan Peraturan Kepala Daerah tentang Penjabaran Perubahan APBD	Pelaksanaan Koordinasi dan Penyusunan Rencana Anggaran Daerah	-Kab. Purworejo, Semua Kecamatan, Semua Kel/Desa	100 %	3 Dokumen	100 %	236.230.700,00	Dana Transfer Umum-Dana Alokasi Umum		Jumlah Peraturan Daerah tentang Perubahan APBD dan Peraturan Kepala Daerah tentang Penjabaran Perubahan APBD	3 Dokumen	290.510.110,00
5	02	02	2.01	0009	Koordinasi dan Penyusunan Regulasi serta Kebijakan Bidang Anggaran									
		Ketepatan Waktu Penyampaian Raperda APBD	Jumlah Dokumen Regulasi serta Kebijakan Bidang Anggaran	Pelaksanaan Koordinasi dan Penyusunan Rencana Anggaran Daerah	-Kab. Purworejo, Semua Kecamatan, Semua Kel/Desa	100 %	2 Dokumen	100 %	86.587.000,00	Dana Transfer Umum-Dana Alokasi Umum		Jumlah Dokumen Regulasi serta Kebijakan Bidang Anggaran	2 Dokumen	133.643.840,00
5	02	02	2.01	0011	Koordinasi Perencanaan Anggaran Belanja Daerah									
		Ketepatan Waktu Penyampaian Raperda APBD	Jumlah Dokumen Hasil Koordinasi Perencanaan Anggaran Belanja Daerah	Pelaksanaan Koordinasi dan Penyusunan Rencana Anggaran Daerah	-Kab. Purworejo, Semua Kecamatan, Semua Kel/Desa	100 %	1 Dokumen	100 %	117.285.670,00	Dana Transfer Umum-Dana Alokasi Umum		Jumlah Dokumen Hasil Koordinasi Perencanaan Anggaran Belanja Daerah	1 Dokumen	150.516.414,00
5	02	02	2.02		Koordinasi dan Pengelolaan Perbendaharaan Daerah					428.659.800,00			673.397.230,00	
5	02	02	2.02	0001	Koordinasi dan Pengelolaan Kas Daerah									
		Tertib Pengelolaan Kas Daerah	Jumlah Dokumen Hasil Koordinasi dan Pengelolaan Kas Daerah	Pelaksanaan Koordinasi dan Pengelolaan Perbendaharaan Daerah	-Kab. Purworejo, Semua Kecamatan, Semua Kel/Desa	100 %	24 Dokumen	100 %	70.322.100,00	Dana Transfer Umum-Dana Alokasi Umum		Jumlah Dokumen Hasil Koordinasi dan Pengelolaan Kas Daerah	24 Dokumen	99.315.700,00
5	02	02	2.02	0003	Penyajian, Pelaksanaan Pengendalian dan Penetapan Anggaran Kas dan SPD									
		Tertib Pengelolaan Kas Daerah	Jumlah Dokumen Hasil Pengendalian dan Penetapan Anggaran Kas dan SPD	Pelaksanaan Koordinasi dan Pengelolaan Perbendaharaan Daerah	-Kab. Purworejo, Semua Kecamatan, Semua Kel/Desa	100 %	0 Dokumen	100 %	0,00	Dana Transfer Umum-Dana Alokasi Umum		Jumlah Dokumen Hasil Pengendalian dan Penetapan Anggaran Kas dan SPD	0 Dokumen	14.796.760,00

Kode	Unsur/ Bidang Unsur/ Program/ Kegiatan/ Sub Kegiatan	Indikator Kinerja			Rencana Tahun 2024						Prakiraan Maju Rencana Tahun 2025						
		Capaian Program	Keluaran Sub Kegiatan	Hasil Kegiatan	Lokasi Output Kegiatan	Target Capaian Kinerja			Pagu Indikatif (Rp.)	Sumber Dana	Catatan Penting	Target Capaian Kinerja		Kebutuhan Dana/Pagu Indikatif (Rp.)			
						Program	Keluaran Sub Kegiatan	Hasil Kegiatan				Tolok Ukur	Target				
5	02	02	2.02	0004	Penatausahaan Pembiayaan Daerah												
					Tertib Pengelolaan Kas Daerah	Jumlah Dokumen Hasil Penatausahaan Pembiayaan Daerah	Pelaksanaan Koordinasi dan Pengelolaan Perbendaharaan Daerah	- Kab. Purworejo, Semua Kecamatan, Semua Kel/Desa	100 %	0 Dokumen	100 %	0,00	Dana Transfer Umum-Dana Alokasi Umum		Jumlah Dokumen Hasil Penatausahaan Pembiayaan Daerah	0 Dokumen	11.183.700,00
5	02	02	2.02	0005	Koordinasi, Fasilitas, Asistensi, Sinkronisasi, Supervisi, Monitoring dan Evaluasi Pengelolaan Dana Perimbangan dan Dana Transfer Lainnya												
					Tertib Pengelolaan Kas Daerah	Jumlah Dokumen Hasil Koordinasi, Fasilitas, Asistensi, Sinkronisasi, Supervisi, Monitoring, dan Evaluasi Pengelolaan Dana Perimbangan dan Dana Transfer Lainnya	Pelaksanaan Koordinasi dan Pengelolaan Perbendaharaan Daerah	- Kab. Purworejo, Semua Kecamatan, Semua Kel/Desa	100 %	18 Dokumen	100 %	89.921.900,00	Dana Transfer Umum-Dana Alokasi Umum		Jumlah Dokumen Hasil Koordinasi, Fasilitas, Asistensi, Sinkronisasi, Supervisi, Monitoring, dan Evaluasi Pengelolaan Dana Perimbangan dan Dana Transfer Lainnya	18 Dokumen	126.572.820,00
5	02	02	2.02	0006	Koordinasi, Pelaksanaan Kerja Sama dan Pemantauan Transaksi Non Tunai dengan Lembaga Keuangan Bank dan Lembaga Keuangan Bukan Bank												
					Tertib Pengelolaan Kas Daerah	Jumlah Dokumen Hasil Koordinasi, Pelaksanaan Kerja Sama dan Pemantauan Transaksi Non Tunai dengan Lembaga Keuangan Bank dan Lembaga Keuangan Bukan Bank	Pelaksanaan Koordinasi dan Pengelolaan Perbendaharaan Daerah	- Kab. Purworejo, Semua Kecamatan, Semua Kel/Desa	100 %	4 Dokumen	100 %	23.909.600,00	Dana Transfer Umum-Dana Alokasi Umum		Jumlah Dokumen Hasil Koordinasi, Pelaksanaan Kerja Sama dan Pemantauan Transaksi Non Tunai dengan Lembaga Keuangan Bank dan Lembaga Keuangan Bukan Bank	4 Dokumen	30.510.920,00
5	02	02	2.02	0007	Koordinasi dan Penyusunan Laporan Realisasi Penerimaan dan Pengeluaran Kas Daerah, Laporan Aliran Kas, dan Pelaksanaan Pemungutan/ Pemotongan dan Penyetoran Perhitungan Fihak Ketiga (PFK)												
					Tertib Pengelolaan Kas Daerah	Jumlah Laporan Realisasi Penerimaan dan Pengeluaran Kas Daerah, Laporan Aliran Kas, dan Pelaksanaan Pemungutan/ Pemotongan dan Penyetoran Perhitungan Fihak Ketiga (PFK) dan Laporan Hasil Koordinasi dalam rangka Penyusunan Laporan Realisasi Penerimaan dan Pengeluaran Kas Daerah, Laporan Aliran Kas, dan Pelaksanaan Pemungutan/ Pemotongan dan Penyetoran Perhitungan Fihak Ketiga (PFK)	Pelaksanaan Koordinasi dan Pengelolaan Perbendaharaan Daerah	- Kab. Purworejo, Semua Kecamatan, Semua Kel/Desa	100 %	0 Laporan	100 %	0,00	Dana Transfer Umum-Dana Alokasi Umum		Jumlah Laporan Realisasi Penerimaan dan Pengeluaran Kas Daerah, Laporan Aliran Kas, dan Pelaksanaan Pemungutan/ Pemotongan dan Penyetoran Perhitungan Fihak Ketiga (PFK) dan Laporan Hasil Koordinasi dalam rangka Penyusunan Laporan Realisasi Penerimaan dan Pengeluaran Kas Daerah, Laporan Aliran Kas, dan Pelaksanaan Pemungutan/ Pemotongan dan Penyetoran Perhitungan Fihak Ketiga (PFK)	0 Laporan	11.290.950,00
5	02	02	2.02	0008	Koordinasi Pelaksanaan Piutang dan Utang Daerah yang Timbul Akibat Pengelolaan Kas, Pelaksanaan Analisis Pembiayaan dan Penempatan Uang Daerah sebagai Optimalisasi Kas												
					Tertib Pengelolaan Kas Daerah	Jumlah Dokumen Hasil Koordinasi Pelaksanaan Piutang dan Utang Daerah yang Timbul Akibat Pengelolaan Kas, Pelaksanaan Analisis Pembiayaan dan Penempatan Uang Daerah sebagai Optimalisasi Kas	Pelaksanaan Koordinasi dan Pengelolaan Perbendaharaan Daerah	- Kab. Purworejo, Semua Kecamatan, Semua Kel/Desa	100 %	4 Dokumen	100 %	54.109.100,00	Dana Transfer Umum-Dana Alokasi Umum		Jumlah Dokumen Hasil Koordinasi Pelaksanaan Piutang dan Utang Daerah yang Timbul Akibat Pengelolaan Kas, Pelaksanaan Analisis Pembiayaan dan Penempatan Uang Daerah sebagai Optimalisasi Kas	4 Dokumen	73.644.010,00
5	02	02	2.02	0009	Rekonsiliasi Data Penerimaan dan Pengeluaran Kas serta Pemungutan dan Pemotongan atas SP2D dengan Instansi Terkait												
					Tertib Pengelolaan Kas Daerah	Jumlah Dokumen Hasil Rekonsiliasi Data Penerimaan dan Pengeluaran Kas serta Pemungutan dan Pemotongan atas SP2D dengan Instansi Terkait	Pelaksanaan Koordinasi dan Pengelolaan Perbendaharaan Daerah	- Kab. Purworejo, Semua Kecamatan, Semua Kel/Desa	100 %	12 Dokumen	100 %	78.697.700,00	Dana Transfer Umum-Dana Alokasi Umum		Jumlah Dokumen Hasil Rekonsiliasi Data Penerimaan dan Pengeluaran Kas serta Pemungutan dan Pemotongan atas SP2D dengan Instansi Terkait	12 Dokumen	120.551.640,00
5	02	02	2.02	0010	Penyusunan Petunjuk Teknis Administrasi Keuangan yang Berkaitan dengan Penerimaan dan Pengeluaran Kas serta Penatausahaan dan Pertanggungjawaban Sub Kegiatan												
					Tertib Pengelolaan Kas Daerah	Jumlah Petunjuk Teknis Administrasi Keuangan yang Berkaitan dengan Penerimaan dan Pengeluaran Kas serta Penatausahaan dan Pertanggungjawaban Sub Kegiatan	Pelaksanaan Koordinasi dan Pengelolaan Perbendaharaan Daerah	- Kab. Purworejo, Semua Kecamatan, Semua Kel/Desa	100 %	1 Dokumen	100 %	56.075.500,00	Dana Transfer Umum-Dana Alokasi Umum		Jumlah Petunjuk Teknis Administrasi Keuangan yang Berkaitan dengan Penerimaan dan Pengeluaran Kas serta Penatausahaan dan Pertanggungjawaban Sub Kegiatan	1 Dokumen	79.665.850,00
5	02	02	2.02	0011	Pembinaan Penatausahaan Keuangan Pemerintah Kabupaten/Kota												
					Tertib Pengelolaan Kas Daerah	Jumlah Orang yang Mengikuti Pembinaan Penatausahaan Keuangan Pemerintah Kabupaten/Kota	Pelaksanaan Koordinasi dan Pengelolaan Perbendaharaan Daerah	- Kab. Purworejo, Semua Kecamatan, Semua Kel/Desa	100 %	84 Orang	100 %	55.623.900,00	Dana Transfer Umum-Dana Alokasi Umum		Jumlah Orang yang Mengikuti Pembinaan Penatausahaan Keuangan Pemerintah Kabupaten/Kota	84 Orang	105.864.880,00
5	02	02	2.03		Koordinasi dan Pelaksanaan Akuntansi dan Pelaporan Keuangan Daerah												
5	02	02	2.03	0001	Koordinasi Pelaksanaan Akuntansi Penerimaan dan Pengeluaran Kas Daerah												
												342.281.760,00					588.818.450,00

Kode	Unsur/ Bidang Unsur/ Program/ Kegiatan/ Sub Kegiatan	Indikator Kinerja			Rencana Tahun 2024					Prakiraan Maju Rencana Tahun 2025									
		Capaian Program	Keluaran Sub Kegiatan	Hasil Kegiatan	Lokasi Output Kegiatan	Target Capaian Kinerja			Pagu Indikatif (Rp.)	Sumber Dana	Catatan Penting	Target Capaian Kinerja		Kebutuhan Dana/Pagu Indikatif (Rp.)					
						Program	Keluaran Sub Kegiatan	Hasil Kegiatan				Tidak Urut	Target						
5	02	02	2.03	0002	Rekonsiliasi dan Verifikasi Aset, Kewajiban, Ekuivalas, Pendapatan, Belanja, Pembiayaan, Pendapatan-LO dan Beban	Kelepatan Waktu Penyampaian Laporan Keuangan Pemerintah Daerah	Jumlah Laporan Hasil Koordinasi Pelaksanaan Akuntansi Penerimaan dan Pengeluaran Kas Daerah	Penyelenggaraan Koordinasi dan Pelaksanaan Akuntansi dan Pelaporan Keuangan Daerah	-Kab. Purworejo, Semua Kecamatan, Semua Kel/Desa	100 %	12 Laporan	100 %	15.079.200,00	Dana Transfer Umum-Dana Alokasi Umum		Jumlah Laporan Hasil Koordinasi Pelaksanaan Akuntansi Penerimaan dan Pengeluaran Kas Daerah	12 Laporan	25.343.120,00	
5																			
5	02	02	2.03	0003	Koordinasi Penyusunan Laporan Pertanggungjawaban Pelaksanaan APBD Bulanan, Triwulanan dan Semesteran	Kelepatan Waktu Penyampaian Laporan Keuangan Pemerintah Daerah	Jumlah Laporan Pertanggungjawaban Pelaksanaan APBD Bulanan, Triwulanan dan Semesteran	Penyelenggaraan Koordinasi dan Pelaksanaan Akuntansi dan Pelaporan Keuangan Daerah	-Kab. Purworejo, Semua Kecamatan, Semua Kel/Desa	100 %	15 Dokumen	100 %	11.306.000,00	Dana Transfer Umum-Dana Alokasi Umum		Jumlah Dokumen Hasil Rekonsiliasi dan Verifikasi Aset, Kewajiban, Ekuivalas, Pendapatan, Belanja, Pembiayaan, Pendapatan-LO, dan Beban	15 Dokumen	25.666.410,00	
5	02	02	2.03	0003	Koordinasi Penyusunan Laporan Pertanggungjawaban Pelaksanaan APBD Bulanan, Triwulanan dan Semesteran	Kelepatan Waktu Penyampaian Laporan Keuangan Pemerintah Daerah	Jumlah Laporan Pertanggungjawaban Pelaksanaan APBD Bulanan, Triwulanan dan Semesteran	Penyelenggaraan Koordinasi dan Pelaksanaan Akuntansi dan Pelaporan Keuangan Daerah	-Kab. Purworejo, Semua Kecamatan, Semua Kel/Desa	100 %	18 Laporan	100 %	30.611.200,00	Dana Transfer Umum-Dana Alokasi Umum		Jumlah Laporan Pertanggungjawaban Pelaksanaan APBD Bulanan, Triwulanan dan Semesteran	18 Laporan	40.787.120,00	
5	02	02	2.03	0004	Konsolidasi Laporan Keuangan SKPD, BLUD dan Laporan Keuangan Pemerintah Daerah	Kelepatan Waktu Penyampaian Laporan Keuangan Pemerintah Daerah	Jumlah Laporan Keuangan SKPD, BLUD dan Laporan Keuangan Pemerintah Daerah yang Terkonsolidasi	Penyelenggaraan Koordinasi dan Pelaksanaan Akuntansi dan Pelaporan Keuangan Daerah	-Kab. Purworejo, Semua Kecamatan, Semua Kel/Desa	100 %	0 Laporan	100 %	0,00	Dana Transfer Umum-Dana Alokasi Umum		Jumlah Laporan Keuangan SKPD, BLUD dan Laporan Keuangan Pemerintah Daerah yang Terkonsolidasi	0 Laporan	23.487.200,00	
5	02	02	2.03	0005	Koordinasi dan Penyusunan Rancangan Peraturan Daerah tentang Pertanggungjawaban Pelaksanaan APBD Kabupaten/Kota dan Rancangan Peraturan Kepala Daerah tentang Penjabaran Pertanggungjawaban Pelaksanaan APBD Kabupaten/Kota	Kelepatan Waktu Penyampaian Laporan Keuangan Pemerintah Daerah	Jumlah Rancangan Peraturan Daerah tentang Pertanggungjawaban Pelaksanaan APBD Kabupaten/Kota dan Rancangan Peraturan Kepala Daerah tentang Penjabaran Pertanggungjawaban Pelaksanaan APBD Kabupaten/Kota	Penyelenggaraan Koordinasi dan Pelaksanaan Akuntansi dan Pelaporan Keuangan Daerah	-Kab. Purworejo, Purworejo, Purworejo	100 %	4 Dokumen	100 %	164.912.100,00	Dana Transfer Umum-Dana Alokasi Umum		Jumlah Rancangan Peraturan Daerah tentang Pertanggungjawaban Pelaksanaan APBD Kabupaten/Kota dan Rancangan Peraturan Kepala Daerah tentang Penjabaran Pertanggungjawaban Pelaksanaan APBD Kabupaten/Kota	4 Dokumen	273.279.270,00	
5	02	02	2.03	0006	Penyusunan Tanggapan/Indak Lanjut Terhadap LHP BPK atas Laporan Pertanggungjawaban Pelaksanaan APBD	Kelepatan Waktu Penyampaian Laporan Keuangan Pemerintah Daerah	Jumlah Dokumen Tanggapan/Indak Lanjut Terhadap LHP BPK atas Laporan Pertanggungjawaban Pelaksanaan APBD	Penyelenggaraan Koordinasi dan Pelaksanaan Akuntansi dan Pelaporan Keuangan Daerah	-Kab. Purworejo, Semua Kecamatan, Semua Kel/Desa	100 %	1 Dokumen	100 %	18.022.560,00	Dana Transfer Umum-Dana Alokasi Umum		Jumlah Dokumen Tanggapan/Indak Lanjut Terhadap LHP BPK atas Laporan Pertanggungjawaban Pelaksanaan APBD	1 Dokumen	28.626.070,00	
5	02	02	2.03	0007	Koordinasi, Sinkronisasi, dan Penyelesaian Tuntutan Perbendaharaan dan Tuntutan Kerugian Daerah	Kelepatan Waktu Penyampaian Laporan Keuangan Pemerintah Daerah	Jumlah Dokumen Hasil Koordinasi, Sinkronisasi, dan Penyelesaian Tuntutan Perbendaharaan dan Tuntutan Kerugian Daerah	Penyelenggaraan Koordinasi dan Pelaksanaan Akuntansi dan Pelaporan Keuangan Daerah	-Kab. Purworejo, Semua Kecamatan, Semua Kel/Desa	100 %	1 Dokumen	100 %	47.179.000,00	Dana Transfer Umum-Dana Alokasi Umum		Jumlah Dokumen Hasil Koordinasi, Sinkronisasi, dan Penyelesaian Tuntutan Perbendaharaan dan Tuntutan Kerugian Daerah	1 Dokumen	82.943.190,00	
5	02	02	2.03	0008	Penyusunan Analisis Laporan Pertanggungjawaban Pelaksanaan APBD	Kelepatan Waktu Penyampaian Laporan Keuangan Pemerintah Daerah	Jumlah Dokumen Hasil Analisis Laporan Pertanggungjawaban Pelaksanaan APBD	Penyelenggaraan Koordinasi dan Pelaksanaan Akuntansi dan Pelaporan Keuangan Daerah	-Kab. Purworejo, Semua Kecamatan, Semua Kel/Desa	100 %	1 Dokumen	100 %	5.400.000,00	Dana Transfer Umum-Dana Alokasi Umum		Jumlah Dokumen Hasil Analisis Laporan Pertanggungjawaban Pelaksanaan APBD	1 Dokumen	9.702.000,00	
5	02	02	2.03	0012	Pembinaan Pengelolaan Keuangan BLUD Kabupaten/Kota	Kelepatan Waktu Penyampaian Laporan Keuangan Pemerintah Daerah	Jumlah BLUD Kabupaten/Kota yang Dibina	Penyelenggaraan Koordinasi dan Pelaksanaan Akuntansi dan Pelaporan Keuangan Daerah	-Kab. Purworejo, Semua Kecamatan, Semua Kel/Desa	100 %	29 Lembaga	100 %	49.771.700,00	Dana Transfer Umum-Dana Alokasi Umum		Jumlah BLUD Kabupaten/Kota yang Dibina	29 Lembaga	65.040.470,00	
5	02	02	2.03	0013	Koordinasi dan Penyusunan Statistik Keuangan Pemerintahan Daerah	Kelepatan Waktu Penyampaian Laporan Keuangan Pemerintah Daerah	Jumlah Laporan Statistik Keuangan Pemerintahan Daerah pada Pemerintah Kabupaten/Kota	Penyelenggaraan Koordinasi dan Pelaksanaan Akuntansi dan Pelaporan Keuangan Daerah	-Kab. Purworejo, Semua Kecamatan, Semua Kel/Desa	100 %	0 Laporan	100 %	0,00	Dana Transfer Umum-Dana Alokasi Umum		Jumlah Laporan Statistik Keuangan Pemerintahan Daerah pada Pemerintah Kabupaten/Kota	0 Laporan	13.943.600,00	
5	02	02	2.04		Penunjang Urusan Kewenangan Pengelolaan Keuangan Daerah							558.372.140.102,00							577.257.902.885,00
5	02	02	2.04	0004	Analisis Perencanaan dan Pelaksanaan Pembayaran Cicilan Pokok dan Bunga Pinjaman Pemerintah Daerah	Kelepatan Waktu Penyampaian Laporan Keuangan Pemerintah Daerah	Jumlah Laporan Hasil Analisis Perencanaan dan Pelaksanaan Pembayaran Cicilan Pokok dan Bunga Pinjaman Pemerintah Daerah	Pelaksanaan Penunjang Urusan Kewenangan Pengelolaan Keuangan Daerah	-Kab. Purworejo, Semua Kecamatan, Semua Kel/Desa	100 %	1 Laporan	100 %	2.052.000.000,00	Dana Transfer Umum-Dana Alokasi Umum		Jumlah Laporan Hasil Analisis Perencanaan dan Pelaksanaan Pembayaran Cicilan Pokok dan Bunga Pinjaman Pemerintah Daerah	1 Laporan	2.387.000.000,00	
5	02	02	2.04	0008	Analisis Perencanaan dan Penyaluran Bantuan Keuangan	Kelepatan Waktu Penyampaian Laporan Keuangan Pemerintah Daerah	Jumlah Laporan Hasil Analisis Perencanaan dan Penyaluran Bantuan Keuangan	Pelaksanaan Penunjang Urusan Kewenangan Pengelolaan Keuangan Daerah	-Kab. Purworejo, Semua Kecamatan, Semua Kel/Desa	100 %	1 Laporan	100 %	539.278.363.365,00	Dana Transfer Umum-Dana Alokasi Umum		Jumlah Laporan Hasil Analisis Perencanaan dan Penyaluran Bantuan Keuangan	1 Laporan	556.124.948.474,00	
5	02	02	2.04	0009	Pengelolaan Dana Darurat dan Mendesak														

Kode	Unsur / Bidang Unsur / Program / Kegiatan / Sub Kegiatan	Indikator Kinerja			Rencana Tahun 2024					Prakiraan Maju Rencana Tahun 2025				
		Capaian Program	Keluaran Sub Kegiatan	Hasil Kegiatan	Lokasi Output Kegiatan	Target Capaian Kinerja			Pagu Indikatif (Rp.)	Sumber Dana	Catatan Penting	Target Capaian Kinerja		Kebutuhan Dana/Pagu Indikatif (Rp.)
						Program	Keluaran Sub Kegiatan	Hasil Kegiatan				Tolok Ukur	Target	
		Persentase Realisasi Bantuan Keuangan terhadap Anggaran Bantuan Keuangan	Jumlah Laporan Hasil Pengelolaan Dana Darurat dan Mendesak	Pelaksanaan Penunjang Urusan Kewenangan Pengelolaan Keuangan Daerah	-Kab. Purworejo, Semua Kecamatan, Semua Kel/Desa	100 %	1 Laporan	100 %	4.500.000.000,00	Dana Transfer Umum-Dana Alokasi Umum		Jumlah Laporan Hasil Pengelolaan Dana Darurat dan Mendesak	1 Laporan	4.950.000.000,00
5	02	02	2.04	0010	Pengelolaan Dana bagi Hasil Kabupaten/Kota									
		Persentase Realisasi Bantuan Keuangan terhadap Anggaran Bantuan Keuangan	Jumlah Laporan Hasil Pengelolaan Dana bagi Hasil Kabupaten/Kota	Pelaksanaan Penunjang Urusan Kewenangan Pengelolaan Keuangan Daerah	-Kab. Purworejo, Semua Kecamatan, Semua Kel/Desa	100 %	1 Laporan	100 %	12.541.776.737,00	Dana Transfer Umum-Dana Alokasi Umum		Jumlah Laporan Hasil Pengelolaan Dana bagi Hasil Kabupaten/Kota	1 Laporan	13.795.954.411,00
5	02	02	2.05		Pengelolaan Data dan Implementasi Sistem Informasi Pemerintah Daerah Lingkup Keuangan Daerah				44.974.600,00					82.325.980,00
5	02	02	2.05	0002	Implementasi dan Pemeliharaan Sistem Informasi Pemerintah Daerah Bidang Keuangan Daerah									
		Persentase Pengelolaan Data dan Implementasi Sistem Informasi Pemerintah Daerah Lingkup Keuangan Daerah	Jumlah Dokumen Hasil Implementasi dan Pemeliharaan Sistem Informasi Pemerintah Daerah Bidang Keuangan Daerah	Pelaksanaan Pengelolaan Data dan Implementasi Sistem Informasi Pemerintah Daerah Lingkup Keuangan Daerah	-Kab. Purworejo, Semua Kecamatan, Semua Kel/Desa	100 %	1 Dokumen	100 %	44.974.600,00	Dana Transfer Umum-Dana Alokasi Umum		Jumlah Dokumen Hasil Implementasi dan Pemeliharaan Sistem Informasi Pemerintah Daerah Bidang Keuangan Daerah	1 Dokumen	82.325.980,00
5	02	03			PROGRAM PENGELOLAAN BARANG MILIK DAERAH				1.277.906.350,00					3.022.270.552,00
5	02	03	2.01		Pengelolaan Barang Milik Daerah				1.277.906.350,00					3.022.270.552,00
5	02	03	2.01	0001	Penyusunan Standar Harga									
		Persentase Tertib Pengelolaan Barang Milik Daerah	Jumlah Standar Harga yang Disusun	Pelaksanaan Pengelolaan Barang Milik Daerah	-Kab. Purworejo, Semua Kecamatan, Semua Kel/Desa	100 %	1 Dokumen	100 %	82.161.100,00	Dana Transfer Umum-Dana Alokasi Umum		Jumlah Standar Harga yang Disusun	1 Dokumen	204.657.860,00
5	02	03	2.01	0002	Penyusunan Standar Barang Milik Daerah dan Standar Kebutuhan Barang Milik Daerah									
		Persentase Tertib Pengelolaan Barang Milik Daerah	Jumlah Standar Barang Milik Daerah dan Standar Kebutuhan Barang Milik Daerah	Pelaksanaan Pengelolaan Barang Milik Daerah	-Kab. Purworejo, Semua Kecamatan, Semua Kel/Desa	100 %	1 Dokumen	100 %	11.196.800,00	Dana Transfer Umum-Dana Alokasi Umum		Jumlah Standar Barang Milik Daerah dan Standar Kebutuhan Barang Milik Daerah	1 Dokumen	30.118.440,00
5	02	03	2.01	0003	Penyusunan Perencanaan Kebutuhan Barang Milik Daerah									
		Persentase Tertib Pengelolaan Barang Milik Daerah	Jumlah Rencana Kebutuhan Barang Milik Daerah	Pelaksanaan Pengelolaan Barang Milik Daerah	-Kab. Purworejo, Semua Kecamatan, Semua Kel/Desa	100 %	1 Dokumen	100 %	11.966.800,00	Dana Transfer Umum-Dana Alokasi Umum		Jumlah Rencana Kebutuhan Barang Milik Daerah	1 Dokumen	34.957.780,00
5	02	03	2.01	0004	Penyusunan Kebijakan Pengelolaan Barang Milik Daerah									
		Persentase Tertib Pengelolaan Barang Milik Daerah	Jumlah Kebijakan Pengelolaan Barang Milik Daerah	Pelaksanaan Pengelolaan Barang Milik Daerah	-Kab. Purworejo, Semua Kecamatan, Semua Kel/Desa	100 %	0 Dokumen	100 %	0,00	Dana Transfer Umum-Dana Alokasi Umum		Jumlah Kebijakan Pengelolaan Barang Milik Daerah	0 Dokumen	31.188.300,00
5	02	03	2.01	0005	Penatausahaan Barang Milik Daerah									
		Persentase Tertib Pengelolaan Barang Milik Daerah	Jumlah Laporan Penatausahaan Barang Milik Daerah	Pelaksanaan Pengelolaan Barang Milik Daerah	-Kab. Purworejo, Semua Kecamatan, Semua Kel/Desa	100 %	1 Laporan	100 %	100.843.100,00	Dana Transfer Umum-Dana Alokasi Umum		Jumlah Laporan Penatausahaan Barang Milik Daerah	1 Laporan	242.619.630,00
5	02	03	2.01	0006	Inventarisasi Barang Milik Daerah									
		Persentase Tertib Pengelolaan Barang Milik Daerah	Jumlah Laporan Hasil Inventarisasi (LHI) Barang Milik Daerah	Pelaksanaan Pengelolaan Barang Milik Daerah	-Kab. Purworejo, Semua Kecamatan, Semua Kel/Desa	100 %	2 Laporan	100 %	295.976.600,00	Dana Transfer Umum-Dana Alokasi Umum		Jumlah Laporan Hasil Inventarisasi (LHI) Barang Milik Daerah	2 Laporan	467.411.120,00
5	02	03	2.01	0007	Pengamanan Barang Milik Daerah									
		Persentase Tertib Pengelolaan Barang Milik Daerah	Jumlah Laporan Hasil Pengamanan Barang Milik Daerah	Pelaksanaan Pengelolaan Barang Milik Daerah	-Kab. Purworejo, Semua Kecamatan, Semua Kel/Desa	100 %	1 Laporan	100 %	659.744.270,00	Dana Transfer Umum-Dana Alokasi Umum		Jumlah Laporan Hasil Pengamanan Barang Milik Daerah	1 Laporan	1.674.335.392,00
5	02	03	2.01	0008	Penilaian Barang Milik Daerah									
		Persentase Tertib Pengelolaan Barang Milik Daerah	Jumlah Laporan Hasil Penilaian Barang Milik Daerah dan Hasil Koordinasi Penilaian Barang Milik Daerah	Pelaksanaan Pengelolaan Barang Milik Daerah	-Kab. Purworejo, Semua Kecamatan, Semua Kel/Desa	100 %	1 Laporan	100 %	64.127.000,00	Dana Transfer Umum-Dana Alokasi Umum		Jumlah Laporan Hasil Penilaian Barang Milik Daerah dan Hasil Koordinasi Penilaian Barang Milik Daerah	1 Laporan	178.887.170,00
5	02	03	2.01	0009	Pengawasan dan Pengendalian Pengelolaan Barang Milik Daerah									
		Persentase Tertib Pengelolaan Barang Milik Daerah	Jumlah Laporan Hasil Pengawasan dan Pengendalian Pengelolaan Barang Milik Daerah	Pelaksanaan Pengelolaan Barang Milik Daerah	-Kab. Purworejo, Semua Kecamatan, Semua Kel/Desa	100 %	2 Laporan	100 %	13.505.680,00	Dana Transfer Umum-Dana Alokasi Umum		Jumlah Laporan Hasil Pengawasan dan Pengendalian Pengelolaan Barang Milik Daerah	2 Laporan	46.098.030,00
5	02	03	2.01	0010	Optimalisasi Penggunaan, Pemanfaatan, Pemindahtanganan, Pemusnahan, dan Penghapusan Barang Milik Daerah									
		Persentase Tertib Pengelolaan Barang Milik Daerah	Jumlah Dokumen Hasil Optimalisasi Penggunaan, Pemanfaatan, Pemindahtanganan, Pemusnahan, dan Penghapusan Barang Milik Daerah	Pelaksanaan Pengelolaan Barang Milik Daerah	-Kab. Purworejo, Semua Kecamatan, Semua Kel/Desa	100 %	5 Dokumen	100 %	12.346.200,00	Dana Transfer Umum-Dana Alokasi Umum		Jumlah Dokumen Hasil Optimalisasi Penggunaan, Pemanfaatan, Pemindahtanganan, Pemusnahan, dan Penghapusan Barang Milik Daerah	5 Dokumen	38.426.630,00
5	02	03	2.01	0011	Rekonsiliasi dalam rangka Penyusunan Laporan Barang Milik Daerah									

Kode	Unsur / Bidang Unsur / Program / Kegiatan / Sub Kegiatan	Indikator Kinerja			Rencana Tahun 2024					Prakiraan Maju Rencana Tahun 2025				
		Capaian Program	Keluaran Sub Kegiatan	Hasil Kegiatan	Lokasi Output Kegiatan	Target Capaian Kinerja			Pagu Indikatif (Rp.)	Sumber Dana	Catatan Peniling	Target Capaian Kinerja		Kebutuhan Dana/Pagu Indikatif (Rp.)
						Program	Keluaran Sub Kegiatan	Hasil Kegiatan				Tolok Ukur	Target	
		Persentase Tertib Pengelolaan Barang Milik Daerah	Jumlah Laporan Hasil Rekonsiliasi dalam rangka Penyusunan Laporan Barang Milik Daerah	Pelaksanaan Pengelolaan Barang Milik Daerah	-Kab. Purworejo, Semua Kecamatan, Semua Kel/Desa	100 %	2 Laporan	100 %	7.934.400,00	Dana Transfer Umum-Dana Alokasi Umum		Jumlah Laporan Hasil Rekonsiliasi dalam rangka Penyusunan Laporan Barang Milik Daerah	2 Laporan	21.360.900,00
5	02	03	2.01	0012	Penyusunan Laporan Barang Milik Daerah									
		Persentase Tertib Pengelolaan Barang Milik Daerah	Jumlah Laporan Barang Milik Daerah yang Disusun	Pelaksanaan Pengelolaan Barang Milik Daerah	-Kab. Purworejo, Semua Kecamatan, Semua Kel/Desa	100 %	1 Laporan	100 %	11.106.000,00	Dana Transfer Umum-Dana Alokasi Umum		Jumlah Laporan Barang Milik Daerah yang Disusun	1 Laporan	31.270.800,00
5	02	03	2.01	0013	Pembinaan Pengelolaan Barang Milik Daerah Pemerintah Kabupaten/Kota									
		Persentase Tertib Pengelolaan Barang Milik Daerah	Jumlah Orang yang Mengikuti Pembinaan Pengelolaan Barang Milik Daerah Pemerintah Kabupaten/Kota	Pelaksanaan Pengelolaan Barang Milik Daerah	-Kab. Purworejo, Semua Kecamatan, Semua Kel/Desa	100 %	40 Orang	100 %	6.998.400,00	Dana Transfer Umum-Dana Alokasi Umum		Jumlah Orang yang Mengikuti Pembinaan Pengelolaan Barang Milik Daerah Pemerintah Kabupaten/Kota	40 Orang	20.938.500,00
5	02	04			PROGRAM PENGELOLAAN PENDAPATAN DAERAH				4.613.728.280,00					8.007.867.728,00
5	02	04	2.01		Kegiatan Pengelolaan Pendapatan Daerah				4.613.728.280,00					8.007.867.728,00
5	02	04	2.01	0001	Perencanaan Pengelolaan Pajak Daerah									
		Persentase Tertib Pengelolaan Pendapatan Daerah	Jumlah Dokumen Rencana Pengelolaan Pajak Daerah	Pelaksanaan Kegiatan Pengelolaan pendapatan Daerah	-Kab. Purworejo, Purworejo, Purworejo	100 %	1 Dokumen	100 %	51.286.800,00	Dana Transfer Umum-Dana Alokasi Umum		Jumlah Dokumen Rencana Pengelolaan Pajak Daerah	1 Dokumen	189.009.150,00
5	02	04	2.01	0002	Analisa dan Pengembangan Pajak Daerah, serta Penyusunan Kebijakan Pajak Daerah									
		Persentase Tertib Pengelolaan Pendapatan Daerah	Jumlah Dokumen Hasil Analis Pajak Daerah serta Pengembangan Pajak Daerah dan Kebijakan Pajak Daerah	Pelaksanaan Kegiatan Pengelolaan pendapatan Daerah	-Kab. Purworejo, Semua Kecamatan, Semua Kel/Desa	100 %	4 Dokumen	100 %	79.328.500,00	Dana Transfer Umum-Dana Alokasi Umum		Jumlah Dokumen Hasil Analis Pajak Daerah serta Pengembangan Pajak Daerah dan Kebijakan Pajak Daerah	4 Dokumen	233.106.390,00
5	02	04	2.01	0003	Penyuluhan dan Penyebarluasan Kebijakan Pajak Daerah									
		Persentase Tertib Pengelolaan Pendapatan Daerah	Jumlah Laporan Pelaksanaan Penyuluhan dan Penyebarluasan Kebijakan Pajak Daerah	Pelaksanaan Kegiatan Pengelolaan pendapatan Daerah	-Kab. Purworejo, Semua Kecamatan, Semua Kel/Desa	100 %	1 Laporan	100 %	451.889.540,00	Dana Transfer Umum-Dana Alokasi Umum		Jumlah Laporan Pelaksanaan Penyuluhan dan Penyebarluasan Kebijakan Pajak Daerah	1 Laporan	734.723.308,00
5	02	04	2.01	0004	Penyediaan Sarana dan Prasarana Pengelolaan Pajak Daerah									
		Persentase Tertib Pengelolaan Pendapatan Daerah	Jumlah Sarana dan Prasarana Pengelolaan Pajak Daerah	Pelaksanaan Kegiatan Pengelolaan pendapatan Daerah	-Kab. Purworejo, Semua Kecamatan, Semua Kel/Desa	100 %	3 Unit	100 %	128.160.000,00	Dana Transfer Umum-Dana Alokasi Umum		Jumlah Sarana dan Prasarana Pengelolaan Pajak Daerah	3 Unit	248.041.200,00
5	02	04	2.01	0005	Pendataan dan Pendaftaran Objek Pajak Daerah									
		Persentase Tertib Pengelolaan Pendapatan Daerah	Jumlah Laporan Hasil Pendataan dan Pendaftaran Objek Pajak Daerah, Subjek Pajak dan Wajib Pajak Daerah	Pelaksanaan Kegiatan Pengelolaan pendapatan Daerah	-Kab. Purworejo, Semua Kecamatan, Semua Kel/Desa	100 %	1 Laporan	100 %	711.665.870,00	Dana Transfer Umum-Dana Alokasi Umum		Jumlah Laporan Hasil Pendataan dan Pendaftaran Objek Pajak Daerah, Subjek Pajak dan Wajib Pajak Daerah	1 Laporan	1.566.384.521,00
5	02	04	2.01	0007	Penilaian Pajak Bumi dan Bangunan Perdesaan dan Perkotaan (PBBP2) serta Bea Perolehan Hak atas Tanah dan Bangunan (BPHTB)									
		Persentase Tertib Pengelolaan Pendapatan Daerah	Jumlah Objek Pajak yang Disesuaikan NUOP nya	Pelaksanaan Kegiatan Pengelolaan pendapatan Daerah	-Kab. Purworejo, Semua Kecamatan, Semua Kel/Desa	100 %	75000 Obyek Pajak	100 %	99.028.760,00	Dana Transfer Umum-Dana Alokasi Umum		Jumlah Objek Pajak yang Disesuaikan NUOP nya	75000 Obyek Pajak	165.176.748,00
5	02	04	2.01	0008	Penetapan Wajib Pajak Daerah									
		Persentase Tertib Pengelolaan Pendapatan Daerah	Jumlah Dokumen Ketetapan Pajak Daerah	Pelaksanaan Kegiatan Pengelolaan pendapatan Daerah	-Kab. Purworejo, Semua Kecamatan, Semua Kel/Desa	100 %	10.041.001 Dokumen	100 %	262.803.200,00	Dana Transfer Umum-Dana Alokasi Umum		Jumlah Dokumen Ketetapan Pajak Daerah	10.041.001 Dokumen	247.206.300,00
5	02	04	2.01	0009	Pelayanan dan Konsultasi Pajak Daerah									
		Persentase Tertib Pengelolaan Pendapatan Daerah	Jumlah Layanan dan Konsultasi Pajak Daerah	Pelaksanaan Kegiatan Pengelolaan pendapatan Daerah	-Kab. Purworejo, Semua Kecamatan, Semua Kel/Desa	100 %	1 Layanan	100 %	448.890.690,00	Dana Transfer Umum-Dana Alokasi Umum		Jumlah Layanan dan Konsultasi Pajak Daerah	1 Layanan	684.823.245,00
5	02	04	2.01	0010	Penelitian dan Verifikasi Data Pelaporan Pajak Daerah									
		Persentase Tertib Pengelolaan Pendapatan Daerah	Jumlah Data Pelaporan Pajak Daerah yang Telah Dilakukan Penelitian dan Verifikasi	Pelaksanaan Kegiatan Pengelolaan pendapatan Daerah	-Kab. Purworejo, Semua Kecamatan, Semua Kel/Desa	100 %	0 Dokumen	100 %	0,00	Dana Transfer Umum-Dana Alokasi Umum		Jumlah Data Pelaporan Pajak Daerah yang Telah Dilakukan Penelitian dan Verifikasi	0 Dokumen	98.233.190,00
5	02	04	2.01	0011	Penagihan Pajak Daerah									
		Persentase Tertib Pengelolaan Pendapatan Daerah	Jumlah Dokumen Hasil Pelaksanaan Penagihan Pajak Daerah	Pelaksanaan Kegiatan Pengelolaan pendapatan Daerah	-Kab. Purworejo, Semua Kecamatan, Semua Kel/Desa	100 %	12 Dokumen	100 %	2.208.836.720,00	Dana Transfer Umum-Dana Alokasi Umum		Jumlah Dokumen Hasil Pelaksanaan Penagihan Pajak Daerah	12 Dokumen	3.488.234.629,00
5	02	04	2.01	0012	Penyelesaian Keberatan Pajak Daerah									
		Persentase Tertib Pengelolaan Pendapatan Daerah	Jumlah Dokumen Hasil Penyelesaian Keberatan Pajak Daerah	Pelaksanaan Kegiatan Pengelolaan pendapatan Daerah	-Kab. Purworejo, Semua Kecamatan, Semua Kel/Desa	100 %	1 Dokumen	100 %	44.528.400,00	Dana Transfer Umum-Dana Alokasi Umum		Jumlah Dokumen Hasil Penyelesaian Keberatan Pajak Daerah	1 Dokumen	79.180.420,00
5	02	04	2.01	0013	Pengendalian, Pemeriksaan dan Pengawasan Pajak Daerah									

Kode	Unsur / Bidang Unsur / Program / Kegiatan / Sub Kegiatan	Indikator Kinerja			Rencana Tahun 2024					Catatan Penting	Prakiraan Maju Rencana Tahun 2025			
		Capaian Program	Keluaran Sub Kegiatan	Hasil Kegiatan	Lokasi Output Kegiatan	Target Capaian Kinerja			Pagu Indikatif (Rp.)		Sumber Dana	Target Capaian Kinerja		Kebutuhan Dana/Pagu Indikatif (Rp.)
						Program	Keluaran Sub Kegiatan	Hasil Kegiatan				Tolok Ukur	Target	
		Persentase Tertib Pengelolaan Pendapatan Daerah	Jumlah Dokumen Hasil Pemeriksaan serta Pengendalian dan Pengawasan Pajak Daerah	Pelaksanaan Kegiatan Pengelolaan pendapatan Daerah	- Kab. Purworejo, Semua Kecamatan, Semua Kel/Desa	100 %	2 Dokumen	100 %	48.098.000,00	Dana Transfer Umum-Dana Alokasi Umum		Jumlah Dokumen Hasil Pemeriksaan serta Pengendalian dan Pengawasan Pajak Daerah	2 Dokumen	119.181.920,00
5	02 04 2.01 0014	Pembinaan dan Pengawasan Pengelolaan Pajak Daerah dan Retribusi Daerah												
		Persentase Tertib Pengelolaan Pendapatan Daerah	Jumlah Laporan Hasil Pembinaan dan Pengawasan Pengelolaan Retribusi Daerah	Pelaksanaan Kegiatan Pengelolaan pendapatan Daerah	- Kab. Purworejo, Semua Kecamatan, Semua Kel/Desa	100 %	61 Laporan	100 %	79.211.800,00	Dana Transfer Umum-Dana Alokasi Umum		Jumlah Laporan Hasil Pembinaan dan Pengawasan Pengelolaan Retribusi Daerah	61 Laporan	154.566.707,00
TOTAL									580.909.521.928,00					608.397.130.302,00

Program dan Kegiatan Perangkat Daerah
Kab. Purworejo
Tahun 2024

Unit Organisasi : 5.03.5.04.0.00.01.0000 BADAN KEPEGAWAIAN DAN PENGEMBANGAN SUMBER DAYA MANUSIA
Sub Unit Organisasi : 5.03.5.04.0.00.01.0000 BADAN KEPEGAWAIAN DAN PENGEMBANGAN SUMBER DAYA MANUSIA

Kode	Unsur/Bidang Unsur/ Program/Kegiatan/Sub Kegiatan	Indikator Kinerja			Rencana Tahun 2024					Catatan Penting	Prakiraan Meju Rencana Tahun 2025					
		Capaian Program	Keluaran Sub Kegiatan	Hasil Kegiatan	Lokasi Output Kegiatan	Target Capaian Kinerja			Pagu Indikatif (Rp.)		Sumber Dana	Target Capaian Kinerja		Kebutuhan Dana/Pagu Indikatif (Rp.)		
						Program	Keluaran Sub Kegiatan	Hasil Kegiatan				Tolok Ukur	Target			
		BADAN KEPEGAWAIAN DAN PENGEMBANGAN SUMBER DAYA MANUSIA								10.170.964.256,00				12.182.379.105,00		
5		UNSUR PENUNJANG URUSAN PEMERINTAHAN								10.170.964.256,00				12.182.379.105,00		
5	03	KEPEGAWAIAN								5.979.371.656,00				7.725.047.105,00		
5	03	01	PROGRAM PENUNJANG URUSAN PEMERINTAHAN DAERAH KABUPATENENKOTA								4.624.445.206,00			4.699.352.105,00		
5	03	01	2.01	Perencanaan, Penganggaran, dan Evaluasi Kinerja Perangkat Daerah							32.189.200,00			62.217.000,00		
5	03	01	2.01	0001	Penyusunan Dokumen Perencanaan Perangkat Daerah											
					Persentase Pelaksanaan Penunjang Urusan Pemerintahan Daerah Kabupaten	Jumlah Dokumen Perencanaan Perangkat Daerah	Jumlah Dokumen Perencanaan, Penganggaran, dan Evaluasi Kinerja Perangkat Daerah	-Kab. Purworejo, Semua Kecamatan, Semua Kel/Desa	100 %	15 Dokumen	7 Dokumen	11.065.000,00	Dana Transfer Umum-Dana Alokasi Umum	Jumlah Dokumen Perencanaan Perangkat Daerah	15 Dokumen	22.003.000,00
5	03	01	2.01	0002	Koordinasi dan Penyusunan Dokumen RKA-SKPD											
					Persentase Pelaksanaan Penunjang Urusan Pemerintahan Daerah Kabupaten	Jumlah Dokumen RKA-SKPD dan Laporan Hasil Koordinasi Penyusunan Dokumen RKA-SKPD	Jumlah Dokumen Perencanaan, Penganggaran, dan Evaluasi Kinerja Perangkat Daerah	-Kab. Purworejo, Semua Kecamatan, Semua Kel/Desa	100 %	1 Dokumen	7 Dokumen	1.488.000,00	Dana Transfer Umum-Dana Alokasi Umum	Jumlah Dokumen RKA-SKPD dan Laporan Hasil Koordinasi Penyusunan Dokumen RKA-SKPD	1 Dokumen	4.094.000,00
5	03	01	2.01	0003	Koordinasi dan Penyusunan Dokumen Perubahan RKA-SKPD											
					Persentase Pelaksanaan Penunjang Urusan Pemerintahan Daerah Kabupaten	Jumlah Dokumen Perubahan RKA-SKPD dan Laporan Hasil Koordinasi Penyusunan Dokumen Perubahan RKA-SKPD	Jumlah Dokumen Perencanaan, Penganggaran, dan Evaluasi Kinerja Perangkat Daerah	-Kab. Purworejo, Semua Kecamatan, Semua Kel/Desa	100 %	1 Dokumen	7 Dokumen	1.863.700,00	Dana Transfer Umum-Dana Alokasi Umum	Jumlah Dokumen Perubahan RKA-SKPD dan Laporan Hasil Koordinasi Penyusunan Dokumen Perubahan RKA-SKPD	1 Dokumen	4.094.000,00
5	03	01	2.01	0004	Koordinasi dan Penyusunan DPA-SKPD											
					Persentase Pelaksanaan Penunjang Urusan Pemerintahan Daerah Kabupaten	Jumlah Dokumen DPA-SKPD dan Laporan Hasil Koordinasi Penyusunan Dokumen DPA-SKPD	Jumlah Dokumen Perencanaan, Penganggaran, dan Evaluasi Kinerja Perangkat Daerah	-Kab. Purworejo, Semua Kecamatan, Semua Kel/Desa	100 %	1 Dokumen	7 Dokumen	2.062.500,00	Dana Transfer Umum-Dana Alokasi Umum	Jumlah Dokumen DPA-SKPD dan Laporan Hasil Koordinasi Penyusunan Dokumen DPA-SKPD	1 Dokumen	2.896.000,00
5	03	01	2.01	0005	Koordinasi dan Penyusunan Perubahan DPA- SKPD											
					Persentase Pelaksanaan Penunjang Urusan Pemerintahan Daerah Kabupaten	Jumlah Dokumen Perubahan DPA-SKPD dan Laporan Hasil Koordinasi Penyusunan Dokumen Perubahan DPA-SKPD	Jumlah Dokumen Perencanaan, Penganggaran, dan Evaluasi Kinerja Perangkat Daerah	-Kab. Purworejo, Semua Kecamatan, Semua Kel/Desa	100 %	1 Dokumen	7 Dokumen	1.968.700,00	Dana Transfer Umum-Dana Alokasi Umum	Jumlah Dokumen Perubahan DPA-SKPD dan Laporan Hasil Koordinasi Penyusunan Dokumen Perubahan DPA-SKPD	1 Dokumen	2.896.000,00
5	03	01	2.01	0006	Koordinasi dan Penyusunan Laporan Capaian Kinerja dan Ikhtisar Realisasi Kinerja SKPD											
					Persentase Pelaksanaan Penunjang Urusan Pemerintahan Daerah Kabupaten	Jumlah Laporan Capaian Kinerja dan Ikhtisar Realisasi Kinerja SKPD dan Laporan Hasil Koordinasi Penyusunan Laporan Capaian Kinerja dan Ikhtisar Realisasi Kinerja SKPD	Jumlah Dokumen Perencanaan, Penganggaran, dan Evaluasi Kinerja Perangkat Daerah	-Kab. Purworejo, Semua Kecamatan, Semua Kel/Desa	100 %	16 Laporan	7 Dokumen	6.292.600,00	Dana Transfer Umum-Dana Alokasi Umum	Jumlah Laporan Capaian Kinerja dan Ikhtisar Realisasi Kinerja SKPD dan Laporan Hasil Koordinasi Penyusunan Laporan Capaian Kinerja dan Ikhtisar Realisasi Kinerja SKPD	16 Laporan	11.218.000,00
5	03	01	2.01	0007	Evaluasi Kinerja Perangkat Daerah											
					Persentase Pelaksanaan Penunjang Urusan Pemerintahan Daerah Kabupaten	Jumlah Laporan Evaluasi Kinerja Perangkat Daerah	Jumlah Dokumen Perencanaan, Penganggaran, dan Evaluasi Kinerja Perangkat Daerah	-Kab. Purworejo, Semua Kecamatan, Semua Kel/Desa	100 %	6 Laporan	7 Dokumen	7.448.700,00	Dana Transfer Umum-Dana Alokasi Umum	Jumlah Laporan Evaluasi Kinerja Perangkat Daerah	6 Laporan	15.016.000,00
5	03	01	2.02		Administrasi Keuangan Perangkat Daerah											
5	03	01	2.02	0001	Penyediaan Gaji dan Tunjangan ASN											
					Persentase Pelaksanaan Penunjang Urusan Pemerintahan Daerah Kabupaten	Jumlah Orang yang Menerima Gaji dan Tunjangan ASN	Persentase Layanan Administrasi Keuangan Perangkat Daerah	-Kab. Purworejo, Semua Kecamatan, Semua Kel/Desa	100 %	39 Orang/bulan	100 %	3.948.886.566,00	Dana Transfer Umum-Dana Alokasi Umum	Jumlah Orang yang Menerima Gaji dan Tunjangan ASN	39 Orang/bulan	3.705.411.605,00
5	03	01	2.02	0005	Koordinasi dan Penyusunan Laporan Keuangan Akhir Tahun SKPD											
					Persentase Pelaksanaan Penunjang Urusan Pemerintahan Daerah Kabupaten	Jumlah Laporan Keuangan Akhir Tahun SKPD dan Laporan Hasil Koordinasi Penyusunan Laporan Keuangan Akhir Tahun SKPD	Persentase Layanan Administrasi Keuangan Perangkat Daerah	-Kab. Purworejo, Semua Kecamatan, Semua Kel/Desa	100 %	6 Laporan	100 %	1.786.300,00	Dana Transfer Umum-Dana Alokasi Umum	Jumlah Laporan Keuangan Akhir Tahun SKPD dan Laporan Hasil Koordinasi Penyusunan Laporan Keuangan Akhir Tahun SKPD	6 Laporan	2.996.000,00
5	03	01	2.02	0007	Koordinasi dan Penyusunan Laporan Keuangan Bulanan/ Triwulanan/ Semesteran SKPD											
					Persentase Pelaksanaan Penunjang Urusan Pemerintahan Daerah Kabupaten	Jumlah Laporan Keuangan Bulanan/ Triwulanan/ Semesteran SKPD dan Laporan Koordinasi Penyusunan Laporan Keuangan Bulanan/Triwulanan/Semesteran SKPD	Persentase Layanan Administrasi Keuangan Perangkat Daerah	-Kab. Purworejo, Semua Kecamatan, Semua Kel/Desa	100 %	26 Laporan	100 %	8.015.700,00	Dana Transfer Umum-Dana Alokasi Umum	Jumlah Laporan Keuangan Bulanan/ Triwulanan/ Semesteran SKPD dan Laporan Koordinasi Penyusunan Laporan Keuangan Bulanan/Triwulanan/Semesteran SKPD	26 Laporan	4.648.000,00
5	03	01	2.03		Administrasi Barang Milik Daerah pada Perangkat Daerah											
											0,00			3.638.000,00		

Kode	Unsur/ Bidang Unsur/ Program/ Kegiatan/ Sub Kegiatan	Indikator Kinerja			Rencana Tahun 2024					Catatan Peniling	Prakiraan Maju Rencana Tahun 2025								
		Capaian Program	Keluaran Sub Kegiatan	Hasil Kegiatan	Lokasi Output Kegiatan	Target Capaian Kinerja			Pagu Indikatif (Rp.)		Sumber Dana	Target Capaian Kinerja		Kebutuhan Dana/Pagu Indikatif (Rp.)					
						Program	Keluaran Sub Kegiatan	Hasil Kegiatan				Tolok Ukur	Target						
5	03	01	2.03	0001	Penyusunan Perencanaan Kebutuhan Barang Milik Daerah SKPD														
					Persentase Pelaksanaan Penunjang Urusan Pemeintahan Daerah Kabupaten	Jumlah Rencana Kebutuhan Barang Milik Daerah SKPD	Persentase Layanan Administrasi Barang Milik Daerah (BMD) pada Perangkat Daerah	- Kab. Purworejo, Semua Kecamatan, Semua Kel/Desa	100 %	0 Dokumen	0 %	0,00	Dana Transfer Umum-Dana Alokasi Umum		Jumlah Rencana Kebutuhan Barang Milik Daerah SKPD	0 Dokumen		0,00	
5	03	01	2.03	0005	Rekonsiliasi dan Penyusunan Laporan Barang Milik Daerah pada SKPD														
					Persentase Pelaksanaan Penunjang Urusan Pemeintahan Daerah Kabupaten	Jumlah Laporan Rekonsiliasi dan Penyusunan Laporan Barang Milik Daerah pada SKPD	Persentase Layanan Administrasi Barang Milik Daerah (BMD) pada Perangkat Daerah	- Kab. Purworejo, Semua Kecamatan, Semua Kel/Desa	100 %	0 Laporan	0 %	0,00	Dana Transfer Umum-Dana Alokasi Umum		Jumlah Laporan Rekonsiliasi dan Penyusunan Laporan Barang Milik Daerah pada SKPD	0 Laporan		3.638.000,00	
5	03	01	2.05		Administrasi Kepegawaian Perangkat Daerah							1.540.500,00						32.690.000,00	
5	03	01	2.05	0003	Pendataan dan Pengolahan Administrasi Kepegawaian														
					Persentase Layanan Penunjang Urusan Pemeintahan Daerah Kabupaten	Jumlah Dokumen Pendataan dan Pengolahan Administrasi Kepegawaian	Persentase Layanan Administrasi Kepegawaian Perangkat Daerah	- Kab. Purworejo, Semua Kecamatan, Semua Kel/Desa	100 %	1 Dokumen	100 %	1.540.500,00	Dana Transfer Umum-Dana Alokasi Umum		Jumlah Dokumen Pendataan dan Pengolahan Administrasi Kepegawaian	1 Dokumen		1.650.000,00	
5	03	01	2.05	0005	Monitoring, Evaluasi, dan Penilaian Kinerja Pegawai														
					Persentase Layanan Penunjang Urusan Pemeintahan Daerah Kabupaten	Jumlah Dokumen Monitoring, Evaluasi, dan Penilaian Kinerja Pegawai	Persentase Layanan Administrasi Kepegawaian Perangkat Daerah	- Kab. Purworejo, Semua Kecamatan, Semua Kel/Desa	100 %	0 Dokumen	100 %	0,00	Dana Transfer Umum-Dana Alokasi Umum		Jumlah Dokumen Monitoring, Evaluasi, dan Penilaian Kinerja Pegawai	0 Dokumen		7.770.000,00	
5	03	01	2.05	0010	Sosialisasi Peraturan Perundang-Undangan														
					Persentase Layanan Penunjang Urusan Pemeintahan Daerah Kabupaten	Jumlah Orang yang Mengikuti Sosialisasi Peraturan Perundang-Undangan	Persentase Layanan Administrasi Kepegawaian Perangkat Daerah	- Kab. Purworejo, Semua Kecamatan, Semua Kel/Desa	100 %	0 Orang	100 %	0,00	Dana Transfer Umum-Dana Alokasi Umum		Jumlah Orang yang Mengikuti Sosialisasi Peraturan Perundang-Undangan	0 Orang		13.066.000,00	
5	03	01	2.05	0011	Bimbingan Teknis Implementasi Peraturan Perundang-Undangan														
					Persentase Layanan Penunjang Urusan Pemeintahan Daerah Kabupaten	Jumlah Orang yang Mengikuti Bimbingan Teknis Implementasi Peraturan Perundang-Undangan	Persentase Layanan Administrasi Kepegawaian Perangkat Daerah	- Kab. Purworejo, Semua Kecamatan, Semua Kel/Desa	100 %	0 Orang	100 %	0,00	Dana Transfer Umum-Dana Alokasi Umum		Jumlah Orang yang Mengikuti Bimbingan Teknis Implementasi Peraturan Perundang-Undangan	0 Orang		10.204.000,00	
5	03	01	2.06		Administrasi Umum Perangkat Daerah							144.292.240,00						177.944.000,00	
5	03	01	2.06	0001	Penyediaan Komponen Instalasi Listrik/Penerangan Bangunan Kantor														
					Persentase Pelaksanaan Penunjang Urusan Pemeintahan Daerah Kabupaten	Jumlah Paket Komponen Instalasi Listrik/Penerangan Bangunan Kantor yang Disediakan	Persentase Layanan Administrasi Umum Perangkat Daerah	- Kab. Purworejo, Semua Kecamatan, Semua Kel/Desa	100 %	2 Paket	100 %	4.317.600,00	Dana Transfer Umum-Dana Alokasi Umum		Jumlah Paket Komponen Instalasi Listrik/Penerangan Bangunan Kantor yang Disediakan	2 Paket		4.447.000,00	
5	03	01	2.06	0002	Penyediaan Peralatan dan Perengkapan Kantor														
					Persentase Pelaksanaan Penunjang Urusan Pemeintahan Daerah Kabupaten	Jumlah Paket Peralatan dan Perengkapan Kantor yang Disediakan	Persentase Layanan Administrasi Umum Perangkat Daerah	- Kab. Purworejo, Semua Kecamatan, Semua Kel/Desa	100 %	1 Paket	100 %	1.093.000,00	Dana Transfer Umum-Dana Alokasi Umum		Jumlah Paket Peralatan dan Perengkapan Kantor yang Disediakan	1 Paket		1.140.000,00	
5	03	01	2.06	0003	Penyediaan Peralatan Rumah Tangga														
					Persentase Pelaksanaan Penunjang Urusan Pemeintahan Daerah Kabupaten	Jumlah Paket Peralatan Rumah Tangga yang Disediakan	Persentase Layanan Administrasi Umum Perangkat Daerah	- Kab. Purworejo, Semua Kecamatan, Semua Kel/Desa	100 %	4 Paket	100 %	14.192.200,00	Dana Transfer Umum-Dana Alokasi Umum		Jumlah Paket Peralatan Rumah Tangga yang Disediakan	4 Paket		16.118.000,00	
5	03	01	2.06	0004	Penyediaan Bahan Logistik Kantor														
					Persentase Pelaksanaan Penunjang Urusan Pemeintahan Daerah Kabupaten	Jumlah Paket Bahan Logistik Kantor yang Disediakan	Persentase Layanan Administrasi Umum Perangkat Daerah	- Kab. Purworejo, Semua Kecamatan, Semua Kel/Desa	100 %	12 Paket	100 %	48.787.200,00	Dana Transfer Umum-Dana Alokasi Umum		Jumlah Paket Bahan Logistik Kantor yang Disediakan	12 Paket		61.608.000,00	
5	03	01	2.06	0005	Penyediaan Barang Cetak dan Penggandaan														
					Persentase Pelaksanaan Penunjang Urusan Pemeintahan Daerah Kabupaten	Jumlah Paket Barang Cetak dan Penggandaan yang Disediakan	Persentase Layanan Administrasi Umum Perangkat Daerah	- Kab. Purworejo, Semua Kecamatan, Semua Kel/Desa	100 %	4 Paket	100 %	6.314.900,00	Dana Transfer Umum-Dana Alokasi Umum		Jumlah Paket Barang Cetak dan Penggandaan yang Disediakan	4 Paket		7.330.000,00	
5	03	01	2.06	0006	Penyediaan Bahan Bacaan dan Peraturan Perundang-undangan														
					Persentase Pelaksanaan Penunjang Urusan Pemeintahan Daerah Kabupaten	Jumlah Dokumen Bahan Bacaan dan Peraturan Perundang-undangan yang Disediakan	Persentase Layanan Administrasi Umum Perangkat Daerah	- Kab. Purworejo, Semua Kecamatan, Semua Kel/Desa	100 %	1 Dokumen	100 %	2.292.000,00	Dana Transfer Umum-Dana Alokasi Umum		Jumlah Dokumen Bahan Bacaan dan Peraturan Perundang-undangan yang Disediakan	1 Dokumen		4.184.000,00	
5	03	01	2.06	0007	Penyediaan Bahan Material														
					Persentase Pelaksanaan Penunjang Urusan Pemeintahan Daerah Kabupaten	Jumlah Paket Bahan Material yang Disediakan	Persentase Layanan Administrasi Umum Perangkat Daerah	- Kab. Purworejo, Semua Kecamatan, Semua Kel/Desa	100 %	2 Paket	100 %	3.247.100,00	Dana Transfer Umum-Dana Alokasi Umum		Jumlah Paket Bahan Material yang Disediakan	2 Paket		5.836.000,00	
5	03	01	2.06	0009	Penyelenggaraan Rapat Koordinasi dan Konsultasi SKPD														
					Persentase Pelaksanaan Penunjang Urusan Pemeintahan Daerah Kabupaten	Jumlah Laporan Penyelenggaraan Rapat Koordinasi dan Konsultasi SKPD	Persentase Layanan Administrasi Umum Perangkat Daerah	- Kab. Purworejo, Semua Kecamatan, Semua Kel/Desa	100 %	12 Laporan	100 %	59.079.740,00	Dana Transfer Umum-Dana Alokasi Umum		Jumlah Laporan Penyelenggaraan Rapat Koordinasi dan Konsultasi SKPD	12 Laporan		62.605.000,00	
5	03	01	2.06	0010	Penatausahaan Ansip Dinamis pada SKPD														

Kode	Unsur/ Bidang Unsur/ Program/ Kegiatan/ Sub Kegiatan	Indikator Kinerja			Rencana Tahun 2024					Prakiraan Maju Rencana Tahun 2025				
		Capaian Program	Keluaran Sub Kegiatan	Hasil Kegiatan	Lokasi Output Kegiatan	Target Capaian Kinerja			Pagu Indikatif (Rp.)	Sumber Dana	Catatan Penting	Target Capaian Kinerja		Kebutuhan Dana/Pagu Indikatif (Rp.)
						Program	Keluaran Sub Kegiatan	Hasil Kegiatan				Tolok Ukur	Target	
		Persentase Pelaksanaan Penunjang Usuran Pemerintahan Daerah Kabupaten	Jumlah Dokumen Penatausahaan Arsip Dinamis pada SKPD	Persentase Layanan Administrasi Umum Perangkat Daerah	-Kab. Purworejo, Semua Kecamatan, Semua Kel/Desa	100 %	4 Dokumen	100 %	4.968.500,00	Dana Transfer Umum-Dana Alokasi Umum		Jumlah Dokumen Penatausahaan Arsip Dinamis pada SKPD	4 Dokumen	14.676.000,00
5	03	01	2.07	Pengadaan Barang Milik Daerah Penunjang Usuran Pemerintah Daerah					0,00				302.250.000,00	
5	03	01	2.07	Pengadaan Peralatan dan Mesin Lainnya										
		Persentase Pelaksanaan Penunjang Usuran Pemerintahan Daerah Kabupaten	Jumlah Unit Peralatan dan Mesin Lainnya yang Disediakan	Jumlah Laporan Penyediaan Jasa Penunjang Usuran Pemerintahan Daerah	-Kab. Purworejo, Semua Kecamatan, Semua Kel/Desa	100 %	0 Unit	0 Laporan	0,00	Dana Transfer Umum-Dana Alokasi Umum		Jumlah Unit Peralatan dan Mesin Lainnya yang Disediakan	0 Unit	172.250.000,00
5	03	01	2.07	0010 Pengadaan Sarana dan Prasarana Gedung Kantor atau Bangunan Lainnya										
		Persentase Pelaksanaan Penunjang Usuran Pemerintahan Daerah Kabupaten	Jumlah Unit Sarana dan Prasarana Gedung Kantor atau Bangunan Lainnya yang Disediakan	Jumlah Laporan Penyediaan Jasa Penunjang Usuran Pemerintahan Daerah	-Kab. Purworejo, Semua Kecamatan, Semua Kel/Desa	100 %	0 Unit	0 Laporan	0,00	Dana Transfer Umum-Dana Alokasi Umum		Jumlah Unit Sarana dan Prasarana Gedung Kantor atau Bangunan Lainnya yang Disediakan	0 Unit	130.000.000,00
5	03	01	2.08	Penyediaan Jasa Penunjang Usuran Pemerintahan Daerah					197.116.700,00				195.929.000,00	
5	03	01	2.08	0002 Penyediaan Jasa Komunikasi, Sumber Daya Air dan Listrik										
		Persentase Pelaksanaan Penunjang Usuran Pemerintahan Daerah Kabupaten	Jumlah Laporan Penyediaan Jasa Komunikasi, Sumber Daya Air dan Listrik yang Disediakan	Jumlah Laporan Penyediaan Jasa Penunjang Usuran Pemerintahan Daerah	-Kab. Purworejo, Semua Kecamatan, Semua Kel/Desa	100 %	12 Laporan	2 Laporan	124.288.700,00	Dana Transfer Umum-Dana Alokasi Umum		Jumlah Laporan Penyediaan Jasa Komunikasi, Sumber Daya Air dan Listrik yang Disediakan	12 Laporan	128.017.000,00
5	03	01	2.08	0004 Penyediaan Jasa Pelayanan Umum Kantor										
		Persentase Pelaksanaan Penunjang Usuran Pemerintahan Daerah Kabupaten	Jumlah Laporan Penyediaan Jasa Pelayanan Umum Kantor yang Disediakan	Jumlah Laporan Penyediaan Jasa Penunjang Usuran Pemerintahan Daerah	-Kab. Purworejo, Semua Kecamatan, Semua Kel/Desa	100 %	12 Laporan	2 Laporan	72.828.000,00	Dana Transfer Umum-Dana Alokasi Umum		Jumlah Laporan Penyediaan Jasa Pelayanan Umum Kantor yang Disediakan	12 Laporan	67.912.000,00
5	03	01	2.09	Pemeliharaan Barang Milik Daerah Penunjang Usuran Pemerintahan Daerah					290.618.000,00				211.628.500,00	
5	03	01	2.09	0001 Penyediaan Jasa Pemeliharaan, Biaya Pemeliharaan, dan Pajak Kendaraan Perorangan Dinas atau Kendaraan Dinas Jabatan										
		Persentase Pelaksanaan Penunjang Usuran Pemerintahan Daerah Kabupaten	Jumlah Kendaraan Perorangan Dinas atau Kendaraan Dinas Jabatan yang Dipelihara dan dibayarkan Pajaknya	Barang Milik Daerah (BMD) Penunjang Usuran Pemerintahan Daerah yang Dipelihara	-Kab. Purworejo, Semua Kecamatan, Semua Kel/Desa	100 %	1 Unit	7 jenis	34.880.000,00	Dana Transfer Umum-Dana Alokasi Umum		Jumlah Kendaraan Perorangan Dinas atau Kendaraan Dinas Jabatan yang Dipelihara dan dibayarkan Pajaknya	1 Unit	11.618.000,00
5	03	01	2.09	0002 Penyediaan Jasa Pemeliharaan, Biaya Pemeliharaan, Pajak dan Perizinan Kendaraan Dinas Operasional atau Lapangan										
		Persentase Pelaksanaan Penunjang Usuran Pemerintahan Daerah Kabupaten	Jumlah Kendaraan Dinas Operasional atau Lapangan yang Dipelihara dan dibayarkan Pajak dan Perizinannya	Barang Milik Daerah (BMD) Penunjang Usuran Pemerintahan Daerah yang Dipelihara	-Kab. Purworejo, Semua Kecamatan, Semua Kel/Desa	100 %	9 Unit	7 jenis	58.580.000,00	Dana Transfer Umum-Dana Alokasi Umum		Jumlah Kendaraan Dinas Operasional atau Lapangan yang Dipelihara dan dibayarkan Pajak dan Perizinannya	9 Unit	35.433.000,00
5	03	01	2.09	0005 Pemeliharaan Mebel										
		Persentase Pelaksanaan Penunjang Usuran Pemerintahan Daerah Kabupaten	Jumlah Mebel yang Dipelihara	Barang Milik Daerah (BMD) Penunjang Usuran Pemerintahan Daerah yang Dipelihara	-Kab. Purworejo, Semua Kecamatan, Semua Kel/Desa	100 %	75 Unit	7 jenis	2.220.000,00	Dana Transfer Umum-Dana Alokasi Umum		Jumlah Mebel yang Dipelihara	75 Unit	6.182.000,00
5	03	01	2.09	0006 Pemeliharaan Peralatan dan Mesin Lainnya										
		Persentase Pelaksanaan Penunjang Usuran Pemerintahan Daerah Kabupaten	Jumlah Peralatan dan Mesin Lainnya yang Dipelihara	Barang Milik Daerah (BMD) Penunjang Usuran Pemerintahan Daerah yang Dipelihara	-Kab. Purworejo, Semua Kecamatan, Semua Kel/Desa	100 %	29 Unit	7 jenis	34.772.000,00	Dana Transfer Umum-Dana Alokasi Umum		Jumlah Peralatan dan Mesin Lainnya yang Dipelihara	29 Unit	36.869.000,00
5	03	01	2.09	0009 Pemeliharaan/Rehabilitasi Gedung Kantor dan Bangunan Lainnya										
		Persentase Pelaksanaan Penunjang Usuran Pemerintahan Daerah Kabupaten	Jumlah Gedung Kantor dan Bangunan Lainnya yang Dipelihara/Direhabilitasi	Barang Milik Daerah (BMD) Penunjang Usuran Pemerintahan Daerah yang Dipelihara	-Kab. Purworejo, Semua Kecamatan, Semua Kel/Desa	100 %	2 Unit	7 jenis	148.326.000,00	Dana Transfer Umum-Dana Alokasi Umum		Jumlah Gedung Kantor dan Bangunan Lainnya yang Dipelihara/Direhabilitasi	2 Unit	103.172.400,00
5	03	01	2.09	0010 Pemeliharaan/Rehabilitasi Sarana dan Prasarana Gedung Kantor atau Bangunan Lainnya										
		Persentase Pelaksanaan Penunjang Usuran Pemerintahan Daerah Kabupaten	Jumlah Sarana dan Prasarana Gedung Kantor atau Bangunan Lainnya yang Dipelihara/Direhabilitasi	Barang Milik Daerah (BMD) Penunjang Usuran Pemerintahan Daerah yang Dipelihara	-Kab. Purworejo, Semua Kecamatan, Semua Kel/Desa	100 %	13 Unit	7 jenis	9.540.000,00	Dana Transfer Umum-Dana Alokasi Umum		Jumlah Sarana dan Prasarana Gedung Kantor atau Bangunan Lainnya yang Dipelihara/Direhabilitasi	13 Unit	14.686.000,00
5	03	01	2.09	0011 Pemeliharaan/Rehabilitasi Sarana dan Prasarana Pendukung Gedung Kantor atau Bangunan Lainnya										
		Persentase Pelaksanaan Penunjang Usuran Pemerintahan Daerah Kabupaten	Jumlah Sarana dan Prasarana Pendukung Gedung Kantor atau Bangunan Lainnya yang Dipelihara/Direhabilitasi	Barang Milik Daerah (BMD) Penunjang Usuran Pemerintahan Daerah yang Dipelihara	-Kab. Purworejo, Semua Kecamatan, Semua Kel/Desa	100 %	2 Unit	7 jenis	2.300.000,00	Dana Transfer Umum-Dana Alokasi Umum		Jumlah Sarana dan Prasarana Pendukung Gedung Kantor atau Bangunan Lainnya yang Dipelihara/Direhabilitasi	2 Unit	3.668.100,00
5	03	02		PROGRAM KEPEGAWAIAN DAERAH					1.354.926.450,00				3.025.695.000,00	
5	03	02	2.01	Pengadaan, Pembentukan dan Informasi Kepegawaian ASN					580.370.250,00				1.201.890.000,00	
5	03	02	2.01	0003 Koordinasi dan Fasilitas Pengadaan PNS dan PPPK										
		Persentase Penyelenggaraan Pengadaan, Pembentukan, Informasi Kepegawaian dan Penilaian Kinerja Aparatur	Jumlah Dokumen Kegiatan Koordinasi dan Fasilitas Pengadaan PNS dan PPPK	Persentase Pengadaan, Pembentukan dan Informasi Kepegawaian ASN	-Kab. Purworejo, Semua Kecamatan, Semua Kel/Desa	100 %	1 Dokumen	100 %	408.911.400,00	Dana Transfer Umum-Dana Alokasi Umum		Jumlah Dokumen Kegiatan Koordinasi dan Fasilitas Pengadaan PNS dan PPPK	1 Dokumen	926.363.000,00
5	03	02	2.01	0006 Koordinasi Pelaksanaan Administrasi Pembentukan										

Kode	Unsur / Bidang Unsur / Program / Kegiatan / Sub Kegiatan	Indikator Kinerja			Rencana Tahun 2024					Prakiraan Maju Rencana Tahun 2025				
		Capaian Program	Keluaran Sub Kegiatan	Hasil Kegiatan	Lokasi Output Kegiatan	Target Capaian Kinerja			Pagu Indikatif (Rp.)	Sumber Dana	Catatan Peniling	Target Capaian Kinerja		Kebutuhan Dana/Pagu Indikatif (Rp.)
						Program	Keluaran Sub Kegiatan	Hasil Kegiatan				Tolok Ukur	Target	
		Persentase Penyelenggaraan Pengadaan, Pembekalan, Informasi Kepegawaian dan Penilaian Kinerja Aparatur	Jumlah Dokumen Hasil kegiatan Koordinasi Pelaksanaan Administrasi Pembekalan	Persentase Pengadaan, Pembekalan dan Informasi Kepegawaian ASN	- Kab. Purworejo, Semua Kecamatan, Semua Kel/Desa	100 %	12 Dokumen	100 %	42.165.200,00	Dana Transfer Umum-Dana Alokasi Umum		Jumlah Dokumen Hasil kegiatan Koordinasi Pelaksanaan Administrasi Pembekalan	12 Dokumen	61.939.000,00
5	03	02	2.01	0010	Pengelolaan Sistem Informasi Kepegawaian									
		Persentase Penyelenggaraan Pengadaan, Pembekalan, Informasi Kepegawaian dan Penilaian Kinerja Aparatur	Jumlah Dokumen Hasil Pengelolaan Sistem Informasi Kepegawaian	Persentase Pengadaan, Pembekalan dan Informasi Kepegawaian ASN	- Kab. Purworejo, Semua Kecamatan, Semua Kel/Desa	100 %	1 Dokumen	100 %	89.465.600,00	Dana Transfer Umum-Dana Alokasi Umum		Jumlah Dokumen Hasil Pengelolaan Sistem Informasi Kepegawaian	1 Dokumen	135.566.000,00
5	03	02	2.01	0011	Pengelolaan Data Kepegawaian									
		Persentase Penyelenggaraan Pengadaan, Pembekalan, Informasi Kepegawaian dan Penilaian Kinerja Aparatur	Jumlah Dokumen Hasil Pengelolaan Data Kepegawaian	Persentase Pengadaan, Pembekalan dan Informasi Kepegawaian ASN	- Kab. Purworejo, Semua Kecamatan, Semua Kel/Desa	100 %	2 Dokumen	100 %	39.828.050,00	Dana Transfer Umum-Dana Alokasi Umum		Jumlah Dokumen Hasil Pengelolaan Data Kepegawaian	2 Dokumen	78.022.000,00
5	03	02	2.02		Mutasi dan Promosi ASN					432.215.500,00				549.184.000,00
5	03	02	2.02	0001	Pengelolaan Mutasi ASN									
		Persentase Penyelenggaraan Mutasi, Promosi dan Pengembangan Kompetensi ASN	Jumlah Dokumen Hasil Pelaksanaan Mutasi Jabatan Pimpinan Tinggi, Jabatan Administrasi, Jabatan Pelaksana dan Mutasi ASN antar Daerah	Persentase Layanan Mutasi dan Promosi ASN	- Kab. Purworejo, Semua Kecamatan, Semua Kel/Desa	100 %	3 Dokumen	100 %	320.931.900,00	Dana Transfer Umum-Dana Alokasi Umum		Jumlah Dokumen Hasil Pelaksanaan Mutasi Jabatan Pimpinan Tinggi, Jabatan Administrasi, Jabatan Pelaksana dan Mutasi ASN antar Daerah	3 Dokumen	371.258.350,00
5	03	02	2.02	0002	Pengelolaan Kenaikan Pangkat ASN									
		Persentase Penyelenggaraan Mutasi, Promosi dan Pengembangan Kompetensi ASN	Jumlah Pengelolaan Kenaikan Pangkat ASN	Persentase Layanan Mutasi dan Promosi ASN	- Kab. Purworejo, Semua Kecamatan, Semua Kel/Desa	100 %	2 Dokumen	100 %	108.329.600,00	Dana Transfer Umum-Dana Alokasi Umum		Jumlah Pengelolaan Kenaikan Pangkat ASN	2 Dokumen	171.649.000,00
5	03	02	2.02	0003	Pengelolaan Promosi ASN									
		Persentase Penyelenggaraan Mutasi, Promosi dan Pengembangan Kompetensi ASN	Jumlah Dokumen Hasil Pengelolaan Promosi ASN	Persentase Layanan Mutasi dan Promosi ASN	- Kab. Purworejo, Semua Kecamatan, Semua Kel/Desa	100 %	1 Dokumen	100 %	2.954.000,00	Dana Transfer Umum-Dana Alokasi Umum		Jumlah Dokumen Hasil Pengelolaan Promosi ASN	1 Dokumen	6.276.650,00
5	03	02	2.03		Pengembangan Kompetensi ASN					176.248.800,00				1.123.232.000,00
5	03	02	2.03	0002	Pengelolaan Assessment Center									
		Persentase Penyelenggaraan Mutasi, Promosi dan Pengembangan Kompetensi ASN	Jumlah Dokumen Pengelolaan Assessment Center	Persentase Pelaksanaan Pengembangan Kompetensi ASN	- Kab. Purworejo, Semua Kecamatan, Semua Kel/Desa	100 %	1 Dokumen	100 %	98.100.000,00	Dana Transfer Umum-Dana Alokasi Umum		Jumlah Dokumen Pengelolaan Assessment Center	1 Dokumen	1.012.263.000,00
5	03	02	2.03	0004	Pengelolaan Pendidikan Lanjutan ASN									
		Persentase Penyelenggaraan Mutasi, Promosi dan Pengembangan Kompetensi ASN	Jumlah ASN yang Mendapatkan Pendidikan Lanjutan	Persentase Pelaksanaan Pengembangan Kompetensi ASN	- Kab. Purworejo, Semua Kecamatan, Semua Kel/Desa	100 %	100 Orang	100 %	34.717.250,00	Dana Transfer Umum-Dana Alokasi Umum		Jumlah ASN yang Mendapatkan Pendidikan Lanjutan	100 Orang	54.740.000,00
5	03	02	2.03	0013	Pembinaan Jabatan Fungsional ASN									
		Persentase Penyelenggaraan Mutasi, Promosi dan Pengembangan Kompetensi ASN	Jumlah ASN Fungsional yang Dibina	Persentase Pelaksanaan Pengembangan Kompetensi ASN	- Kab. Purworejo, Semua Kecamatan, Semua Kel/Desa	100 %	50 Orang	100 %	43.431.550,00	Dana Transfer Umum-Dana Alokasi Umum		Jumlah ASN Fungsional yang Dibina	50 Orang	56.229.000,00
5	03	02	2.04		Penilaian dan Evaluasi Kinerja Aparatur					166.091.900,00				151.389.000,00
5	03	02	2.04	0002	Pelaksanaan Penilaian dan Evaluasi Kinerja Aparatur									
		Persentase Penyelenggaraan Pengadaan, Pembekalan, Informasi Kepegawaian dan Penilaian Kinerja Aparatur	Jumlah Dokumen Hasil Pelaksanaan Penilaian dan Evaluasi Kinerja Aparatur	Persentase Pelaksanaan Penilaian dan Evaluasi Kinerja Aparatur	- Kab. Purworejo, Semua Kecamatan, Semua Kel/Desa	100 %	1 Dokumen	100 %	54.312.000,00	Dana Transfer Umum-Dana Alokasi Umum		Jumlah Dokumen Hasil Pelaksanaan Penilaian dan Evaluasi Kinerja Aparatur	1 Dokumen	78.568.000,00
5	03	02	2.04	0004	Pengelolaan Pemberian Penghargaan bagi Pegawai									
		Persentase Penyelenggaraan Pengadaan, Pembekalan, Informasi Kepegawaian dan Penilaian Kinerja Aparatur	Jumlah ASN yang Diberikan Penghargaan	Persentase Pelaksanaan Penilaian dan Evaluasi Kinerja Aparatur	- Kab. Purworejo, Semua Kecamatan, Semua Kel/Desa	100 %	6 Orang	100 %	63.051.600,00	Dana Transfer Umum-Dana Alokasi Umum		Jumlah ASN yang Diberikan Penghargaan	6 Orang	52.015.000,00
5	03	02	2.04	0007	Pembinaan Disiplin ASN									
		Persentase Penyelenggaraan Pengadaan, Pembekalan, Informasi Kepegawaian dan Penilaian Kinerja Aparatur	Jumlah ASN yang Mendapatkan Pembinaan Kedisiplinan	Persentase Pelaksanaan Penilaian dan Evaluasi Kinerja Aparatur	- Kab. Purworejo, Semua Kecamatan, Semua Kel/Desa	100 %	30 Orang	100 %	48.728.300,00	Dana Transfer Umum-Dana Alokasi Umum		Jumlah ASN yang Mendapatkan Pembinaan Kedisiplinan	30 Orang	20.806.000,00
5	04				PENDIDIKAN DAN PELATIHAN					4.191.592.600,00				4.457.332.000,00

Kode	Unsur / Bidang Unsur / Program / Kegiatan / Sub Kegiatan	Indikator Kinerja			Rencana Tahun 2024					Catatan Penting	Prakiraan Maju Rencana Tahun 2025					
		Capaian Program	Keluaran Sub Kegiatan	Hasil Kegiatan	Lokasi Output Kegiatan	Target Capaian Kinerja			Pagu Indikatif (Rp.)		Sumber Dana	Target Capaian Kinerja		Kebutuhan Dana/Pagu Indikatif (Rp.)		
						Program	Keluaran Sub Kegiatan	Hasil Kegiatan				Tolok Ukur	Target			
5	04	02			PROGRAM PENGEMBANGAN SUMBER DAYA MANUSIA					4.191.592.600,00			4.457.332.000,00			
5	04	02	2.01		Pengembangan Kompetensi Teknis					1.551.692.600,00			1.030.336.000,00			
5	04	02	2.01	0003	Penyelenggaraan Pengembangan Kompetensi Teknis Umum, Inti, dan Pilihan bagi Jabatan Administrasi Penyelenggara Ususan Pemeintahan Konkuren, Perangkat Daerah Penunjang, dan Ususan Pemeintahan Umum											
					Rata - Rata Lama Pegawai Mendapatkan Pendidikan dan Pelatihan	Jumlah ASN yang Mengikuti Pengembangan Kompetensi	Persentase Pelaksanaan Pengembangan Kompetensi Teknis	- Kab. Purworejo, Semua Kecamatan, Semua Kel/Desa	18 JPL	700 Orang	100 %	1.551.692.600,00	Dana Transfer Umum-Dana Alokasi Umum	Jumlah ASN yang Mengikuti Pengembangan Kompetensi	700 Orang	1.030.336.000,00
5	04	02	2.02		Sertifikasi, Kelembagaan, Pengembangan Kompetensi Manajerial dan Fungsional					2.639.900.000,00			3.426.996.000,00			
5	04	02	2.02	0007	Penyelenggaraan Pengembangan Kompetensi bagi Pimpinan Daerah, Jabatan Pimpinan Tinggi, Jabatan Fungsional, Kepemimpinan, dan Prajabatan											
					Rata - Rata Lama Pegawai Mendapatkan Pendidikan dan Pelatihan	Jumlah Laporan Hasil Penyelenggaraan Pengembangan Kompetensi bagi Pimpinan Daerah, Jabatan Pimpinan Tinggi, Jabatan Fungsional, Kepemimpinan, dan Prajabatan	Persentase Pelaksanaan Sertifikasi, Kelembagaan, Pengembangan Kompetensi Manajerial dan Fungsional	- Kab. Purworejo, Semua Kecamatan, Semua Kel/Desa	18 JPL	1 Laporan	100 %	2.639.900.000,00	Dana Transfer Umum-Dana Alokasi Umum	Jumlah Laporan Hasil Penyelenggaraan Pengembangan Kompetensi bagi Pimpinan Daerah, Jabatan Pimpinan Tinggi, Jabatan Fungsional, Kepemimpinan, dan Prajabatan	1 Laporan	3.426.996.000,00
TOTAL										10.170.964.256,00			12.182.379.105,00			

Program dan Kegiatan Perangkat Daerah
Kab. Purworejo
Tahun 2024

Unit Organisasi : 6.01.0.00.0.00.01.0000 INSPEKTORAT
Sub Unit Organisasi : 6.01.0.00.0.00.01.0000 INSPEKTORAT

Kode	Ususan / Bidang Ususan / Program / Kegiatan / Sub Kegiatan	Indikator Kinerja			Rencana Tahun 2024					Catatan Penting	Prakiraan Meju Rencana Tahun 2025					
		Capaian Program	Keluaran Sub Kegiatan	Hasil Kegiatan	Lokasi Output Kegiatan	Target Capaian Kinerja			Pagu Indikatif (Rp.)		Sumber Dana	Target Capaian Kinerja		Kebutuhan Dana/Pagu Indikatif (Rp.)		
						Program	Keluaran Sub Kegiatan	Hasil Kegiatan				Tolok Ukur	Target			
	INSPEKTORAT									15.683.029.453,00				16.723.322.673,00		
6	UNSUR PENGAWASAN URUSAN PEMERINTAHAN									15.683.029.453,00				16.723.322.673,00		
6	INSPEKTORAT DAERAH									15.683.029.453,00				16.723.322.673,00		
6	PROGRAM PENUNJANG URUSAN PEMERINTAHAN DAERAH KABUPATEN/KOTA									11.948.527.853,00				12.616.200.753,00		
6	Perencanaan, Penganggaran, dan Evaluasi Kinerja Perangkat Daerah									48.487.200,00				53.335.920,00		
6	01	01	2.01	0001	Penyusunan Dokumen Perencanaan Perangkat Daerah											
					Presentase Pelaksanaan Penunjang Urusan Pemerintahan Daerah Kabupaten	Jumlah Dokumen Perencanaan Perangkat Daerah	Jumlah Dokumen Perencanaan, Penganggaran, dan Evaluasi Kinerja Perangkat Daerah	-Kab. Purworejo, Semua Kecamatan, Semua Kel/Desa	100 %	19 Dokumen	3 dokumen	31.438.200,00	Dana Transfer Umum-Dana Alokasi Umum	Jumlah Dokumen Perencanaan Perangkat Daerah	19 Dokumen	34.582.020,00
6	01	01	2.01	0002	Koordinasi dan Penyusunan Dokumen RKA-SKPD											
					Presentase Pelaksanaan Penunjang Urusan Pemerintahan Daerah Kabupaten	Jumlah Dokumen RKA-SKPD dan Laporan Hasil Koordinasi Penyusunan Dokumen RKA-SKPD	Jumlah Dokumen Perencanaan, Penganggaran, dan Evaluasi Kinerja Perangkat Daerah	-Kab. Purworejo, Semua Kecamatan, Semua Kel/Desa	100 %	0 Dokumen	3 dokumen	0,00	Dana Transfer Umum-Dana Alokasi Umum	Jumlah Dokumen RKA-SKPD dan Laporan Hasil Koordinasi Penyusunan Dokumen RKA-SKPD	0 Dokumen	0,00
6	01	01	2.01	0003	Koordinasi dan Penyusunan Dokumen Perubahan RKA-SKPD											
					Presentase Pelaksanaan Penunjang Urusan Pemerintahan Daerah Kabupaten	Jumlah Dokumen Perubahan RKA-SKPD dan Laporan Hasil Koordinasi Penyusunan Dokumen Perubahan RKA-SKPD	Jumlah Dokumen Perencanaan, Penganggaran, dan Evaluasi Kinerja Perangkat Daerah	-Kab. Purworejo, Semua Kecamatan, Semua Kel/Desa	100 %	0 Dokumen	3 dokumen	0,00	Dana Transfer Umum-Dana Alokasi Umum	Jumlah Dokumen Perubahan RKA-SKPD dan Laporan Hasil Koordinasi Penyusunan Dokumen Perubahan RKA-SKPD	0 Dokumen	0,00
6	01	01	2.01	0004	Koordinasi dan Penyusunan DPA-SKPD											
					Presentase Pelaksanaan Penunjang Urusan Pemerintahan Daerah Kabupaten	Jumlah Dokumen DPA-SKPD dan Laporan Hasil Koordinasi Penyusunan Dokumen DPA-SKPD	Jumlah Dokumen Perencanaan, Penganggaran, dan Evaluasi Kinerja Perangkat Daerah	-Kab. Purworejo, Semua Kecamatan, Semua Kel/Desa	100 %	0 Dokumen	3 dokumen	0,00	Dana Transfer Umum-Dana Alokasi Umum	Jumlah Dokumen DPA-SKPD dan Laporan Hasil Koordinasi Penyusunan Dokumen DPA-SKPD	0 Dokumen	0,00
6	01	01	2.01	0005	Koordinasi dan Penyusunan Perubahan DPA- SKPD											
					Presentase Pelaksanaan Penunjang Urusan Pemerintahan Daerah Kabupaten	Jumlah Dokumen Perubahan DPA-SKPD dan Laporan Hasil Koordinasi Penyusunan Dokumen Perubahan DPA-SKPD	Jumlah Dokumen Perencanaan, Penganggaran, dan Evaluasi Kinerja Perangkat Daerah	-Kab. Purworejo, Semua Kecamatan, Semua Kel/Desa	100 %	0 Dokumen	3 dokumen	0,00	Dana Transfer Umum-Dana Alokasi Umum	Jumlah Dokumen Perubahan DPA-SKPD dan Laporan Hasil Koordinasi Penyusunan Dokumen Perubahan DPA-SKPD	0 Dokumen	0,00
6	01	01	2.01	0006	Koordinasi dan Penyusunan Laporan Capaian Kinerja dan Ikhtisar Realisasi Kinerja SKPD											
					Presentase Pelaksanaan Penunjang Urusan Pemerintahan Daerah Kabupaten	Jumlah Laporan Capaian Kinerja dan Ikhtisar Realisasi Kinerja SKPD dan Laporan Hasil Koordinasi Penyusunan Laporan Capaian Kinerja dan Ikhtisar Realisasi Kinerja SKPD	Jumlah Dokumen Perencanaan, Penganggaran, dan Evaluasi Kinerja Perangkat Daerah	-Kab. Purworejo, Semua Kecamatan, Semua Kel/Desa	100 %	16 Laporan	3 dokumen	1.705.000,00	Dana Transfer Umum-Dana Alokasi Umum	Jumlah Laporan Capaian Kinerja dan Ikhtisar Realisasi Kinerja SKPD dan Laporan Hasil Koordinasi Penyusunan Laporan Capaian Kinerja dan Ikhtisar Realisasi Kinerja SKPD	16 Laporan	1.875.500,00
6	01	01	2.01	0007	Evaluasi Kinerja Perangkat Daerah											
					Presentase Pelaksanaan Penunjang Urusan Pemerintahan Daerah Kabupaten	Jumlah Laporan Evaluasi Kinerja Perangkat Daerah	Jumlah Dokumen Perencanaan, Penganggaran, dan Evaluasi Kinerja Perangkat Daerah	-Kab. Purworejo, Semua Kecamatan, Semua Kel/Desa	100 %	5 Laporan	3 dokumen	15.344.000,00	Dana Transfer Umum-Dana Alokasi Umum	Jumlah Laporan Evaluasi Kinerja Perangkat Daerah	5 Laporan	16.878.400,00
6	01	01	2.02		Administrasi Keuangan Perangkat Daerah											
6	01	01	2.02	0001	Penyediaan Gaji dan Tunjangan ASN											
					Presentase Pelaksanaan Penunjang Urusan Pemerintahan Daerah Kabupaten	Jumlah Orang yang Menerima Gaji dan Tunjangan ASN	Persentase Layanan Administrasi Keuangan Perangkat Daerah	-Kab. Purworejo, Semua Kecamatan, Semua Kel/Desa	100 %	70 Orang/bulan	100 %	9.425.582.253,00	Dana Transfer Umum-Dana Alokasi Umum	Jumlah Orang yang Menerima Gaji dan Tunjangan ASN	70 Orang/bulan	9.616.811.283,00
6	01	01	2.02	0003	Pelaksanaan Penatausahaan dan Pengujian/Verifikasi Keuangan SKPD											
					Presentase Pelaksanaan Penunjang Urusan Pemerintahan Daerah Kabupaten	Jumlah Dokumen Penatausahaan dan Pengujian/Verifikasi Keuangan SKPD	Persentase Layanan Administrasi Keuangan Perangkat Daerah	-Kab. Purworejo, Semua Kecamatan, Semua Kel/Desa	100 %	12 Dokumen	100 %	7.194.400,00	Dana Transfer Umum-Dana Alokasi Umum	Jumlah Dokumen Penatausahaan dan Pengujian/Verifikasi Keuangan SKPD	12 Dokumen	7.913.840,00
6	01	01	2.02	0005	Koordinasi dan Penyusunan Laporan Keuangan Akhir Tahun SKPD											
					Presentase Pelaksanaan Penunjang Urusan Pemerintahan Daerah Kabupaten	Jumlah Laporan Keuangan Akhir Tahun SKPD dan Laporan Hasil Koordinasi Penyusunan Laporan Keuangan Akhir Tahun SKPD	Persentase Layanan Administrasi Keuangan Perangkat Daerah	-Kab. Purworejo, Semua Kecamatan, Semua Kel/Desa	100 %	6 Laporan	100 %	4.027.900,00	Dana Transfer Umum-Dana Alokasi Umum	Jumlah Laporan Keuangan Akhir Tahun SKPD dan Laporan Hasil Koordinasi Penyusunan Laporan Keuangan Akhir Tahun SKPD	6 Laporan	4.430.690,00
6	01	01	2.02	0007	Koordinasi dan Penyusunan Laporan Keuangan Bulanan/ Triwulanan/ Semesteran SKPD											

Kode	Unsur / Bidang Unsur / Program / Kegiatan / Sub Kegiatan	Indikator Kinerja			Rencana Tahun 2024					Prakiraan Maju Rencana Tahun 2025				
		Capaian Program	Keluaran Sub Kegiatan	Hasil Kegiatan	Lokasi Output Kegiatan	Target Capaian Kinerja			Pagu Indikatif (Rp.)	Sumber Dana	Catatan Penting	Target Capaian Kinerja		Kebutuhan Dana/Pagu Indikatif (Rp.)
						Program	Keluaran Sub Kegiatan	Hasil Kegiatan				Tidak Urut	Target	
		Persentase Pelaksanaan Penunjang Urusan Pemerintahan Daerah Kabupaten	Jumlah Laporan Keuangan Bulanan/ Triwulanan/ Semesteran SKPD dan Laporan Koordinasi Penyusunan Laporan Keuangan Bulanan/ Triwulanan/ Semesteran SKPD	Persentase Layanan Administrasi Keuangan Perangkat Daerah	-Kab. Purworejo, Semua Kecamatan, Semua Kel/Desa	100%	26 Laporan	100%	3.464.000,00	Dana Transfer Umum-Dana Alokasi Umum		Jumlah Laporan Keuangan Bulanan/ Triwulanan/ Semesteran SKPD dan Laporan Koordinasi Penyusunan Laporan Keuangan Bulanan/ Triwulanan/ Semesteran SKPD	26 Laporan	3.810.400,00
6	01	01	2.03	Administrasi Barang Milik Daerah pada Perangkat Daerah					4.693.600,00					5.162.960,00
6	01	01	2.03	0001 Penyusunan Perencanaan Kebutuhan Barang Milik Daerah SKPD										
		Persentase Pelaksanaan Penunjang Urusan Pemerintahan Daerah Kabupaten	Jumlah Rencana Kebutuhan Barang Milik Daerah SKPD	Persentase Layanan Administrasi Barang Milik Daerah (BMD) pada Perangkat Daerah	-Kab. Purworejo, Semua Kecamatan, Semua Kel/Desa	100%	1 Dokumen	100%	2.027.400,00	Dana Transfer Umum-Dana Alokasi Umum		Jumlah Rencana Kebutuhan Barang Milik Daerah SKPD	1 Dokumen	2.230.140,00
6	01	01	2.03	0006 Penatausahaan Barang Milik Daerah pada SKPD										
		Persentase Pelaksanaan Penunjang Urusan Pemerintahan Daerah Kabupaten	Jumlah Laporan Penatausahaan Barang Milik Daerah pada SKPD	Persentase Layanan Administrasi Barang Milik Daerah (BMD) pada Perangkat Daerah	-Kab. Purworejo, Semua Kecamatan, Semua Kel/Desa	100%	1 Laporan	100%	2.666.200,00	Dana Transfer Umum-Dana Alokasi Umum		Jumlah Laporan Penatausahaan Barang Milik Daerah pada SKPD	1 Laporan	2.932.620,00
6	01	01	2.05	Administrasi Kepegawaian Perangkat Daerah					1.421.559.500,00					1.563.715.450,00
6	01	01	2.05	0005 Monitoring, Evaluasi, dan Penilaian Kinerja Pegawai										
		Persentase Pelaksanaan Penunjang Urusan Pemerintahan Daerah Kabupaten	Jumlah Dokumen Monitoring, Evaluasi, dan Penilaian Kinerja Pegawai	Persentase Layanan Administrasi Kepegawaian Perangkat Daerah	-Kab. Purworejo, Semua Kecamatan, Semua Kel/Desa	100%	1 Dokumen	100%	119.569.000,00	Dana Transfer Umum-Dana Alokasi Umum		Jumlah Dokumen Monitoring, Evaluasi, dan Penilaian Kinerja Pegawai	1 Dokumen	131.525.900,00
6	01	01	2.05	0009 Pendidikan dan Pelatihan Pegawai Berdasarkan Tugas dan Fungsi										
		Persentase Pelaksanaan Penunjang Urusan Pemerintahan Daerah Kabupaten	Jumlah Pegawai Berdasarkan Tugas dan Fungsi yang Mengikuti Pendidikan dan Pelatihan	Persentase Layanan Administrasi Kepegawaian Perangkat Daerah	-Kab. Purworejo, Semua Kecamatan, Semua Kel/Desa	100%	70 Orang	100%	1.272.916.600,00	Dana Transfer Umum-Dana Alokasi Umum		Jumlah Pegawai Berdasarkan Tugas dan Fungsi yang Mengikuti Pendidikan dan Pelatihan	70 Orang	1.400.208.260,00
6	01	01	2.05	0010 Sosialisasi Peraturan Perundang-Undangan										
		Persentase Pelaksanaan Penunjang Urusan Pemerintahan Daerah Kabupaten	Jumlah Orang yang Mengikuti Sosialisasi Peraturan Perundang-Undangan	Persentase Layanan Administrasi Kepegawaian Perangkat Daerah	-Kab. Purworejo, Semua Kecamatan, Semua Kel/Desa	100%	70 Orang	100%	11.029.400,00	Dana Transfer Umum-Dana Alokasi Umum		Jumlah Orang yang Mengikuti Sosialisasi Peraturan Perundang-Undangan	70 Orang	12.132.340,00
6	01	01	2.05	0011 Bimbingan Teknis Implementasi Peraturan Perundang-Undangan										
		Persentase Pelaksanaan Penunjang Urusan Pemerintahan Daerah Kabupaten	Jumlah Orang yang Mengikuti Bimbingan Teknis Implementasi Peraturan Perundang-Undangan	Persentase Layanan Administrasi Kepegawaian Perangkat Daerah	-Kab. Purworejo, Semua Kecamatan, Semua Kel/Desa	100%	70 Orang	100%	18.044.500,00	Dana Transfer Umum-Dana Alokasi Umum		Jumlah Orang yang Mengikuti Bimbingan Teknis Implementasi Peraturan Perundang-Undangan	70 Orang	19.848.950,00
6	01	01	2.06	Administrasi Umum Perangkat Daerah					346.024.600,00					380.627.060,00
6	01	01	2.06	0001 Penyediaan Komponen Instalasi Listrik/Penerangan Bangunan Kantor										
		Persentase Pelaksanaan Penunjang Urusan Pemerintahan Daerah Kabupaten	Jumlah Paket Komponen Instalasi Listrik/Penerangan Bangunan Kantor yang Disediakan	Persentase Layanan Administrasi Umum Perangkat Daerah	-Kab. Purworejo, Semua Kecamatan, Semua Kel/Desa	100%	1 Paket	100%	12.658.800,00	Dana Transfer Umum-Dana Alokasi Umum		Jumlah Paket Komponen Instalasi Listrik/Penerangan Bangunan Kantor yang Disediakan	1 Paket	13.924.680,00
6	01	01	2.06	0002 Penyediaan Peralatan dan Perlengkapan Kantor										
		Persentase Pelaksanaan Penunjang Urusan Pemerintahan Daerah Kabupaten	Jumlah Paket Peralatan dan Perlengkapan Kantor yang Disediakan	Persentase Layanan Administrasi Umum Perangkat Daerah	-Kab. Purworejo, Semua Kecamatan, Semua Kel/Desa	100%	1 Paket	100%	14.149.200,00	Dana Transfer Umum-Dana Alokasi Umum		Jumlah Paket Peralatan dan Perlengkapan Kantor yang Disediakan	1 Paket	15.564.120,00
6	01	01	2.06	0003 Penyediaan Peralatan Rumah Tangga										
		Persentase Pelaksanaan Penunjang Urusan Pemerintahan Daerah Kabupaten	Jumlah Paket Peralatan Rumah Tangga yang Disediakan	Persentase Layanan Administrasi Umum Perangkat Daerah	-Kab. Purworejo, Semua Kecamatan, Semua Kel/Desa	100%	1 Paket	100%	12.420.500,00	Dana Transfer Umum-Dana Alokasi Umum		Jumlah Paket Peralatan Rumah Tangga yang Disediakan	1 Paket	13.662.550,00
6	01	01	2.06	0004 Penyediaan Bahan Logistik Kantor										
		Persentase Pelaksanaan Penunjang Urusan Pemerintahan Daerah Kabupaten	Jumlah Paket Bahan Logistik Kantor yang Disediakan	Persentase Layanan Administrasi Umum Perangkat Daerah	-Kab. Purworejo, Semua Kecamatan, Semua Kel/Desa	100%	12 Paket	100%	65.856.000,00	Dana Transfer Umum-Dana Alokasi Umum		Jumlah Paket Bahan Logistik Kantor yang Disediakan	12 Paket	72.441.600,00
6	01	01	2.06	0005 Penyediaan Barang Cetak dan Penggandaan										
		Persentase Pelaksanaan Penunjang Urusan Pemerintahan Daerah Kabupaten	Jumlah Paket Barang Cetak dan Penggandaan yang Disediakan	Persentase Layanan Administrasi Umum Perangkat Daerah	-Kab. Purworejo, Semua Kecamatan, Semua Kel/Desa	100%	2 Paket	100%	35.019.100,00	Dana Transfer Umum-Dana Alokasi Umum		Jumlah Paket Barang Cetak dan Penggandaan yang Disediakan	2 Paket	38.521.010,00
6	01	01	2.06	0006 Penyediaan Bahan Bacaan dan Peraturan Perundang-undangan										
		Persentase Pelaksanaan Penunjang Urusan Pemerintahan Daerah Kabupaten	Jumlah Dokumen Bahan Bacaan dan Peraturan Perundang-undangan yang Disediakan	Persentase Layanan Administrasi Umum Perangkat Daerah	-Kab. Purworejo, Semua Kecamatan, Semua Kel/Desa	100%	2 Dokumen	100%	2.796.000,00	Dana Transfer Umum-Dana Alokasi Umum		Jumlah Dokumen Bahan Bacaan dan Peraturan Perundang-undangan yang Disediakan	2 Dokumen	3.075.600,00
6	01	01	2.06	0007 Penyediaan Bahan Material										

Kode	Unsur / Bidang Unsur / Program / Kegiatan / Sub Kegiatan	Indikator Kinerja			Rencana Tahun 2024					Catatan Penilng	Prakiraan Maju Rencana Tahun 2025			
		Capaian Program	Keluaran Sub Kegiatan	Hasil Kegiatan	Lokasi Output Kegiatan	Target Capaian Kinerja			Pagu Indikatif (Rp.)		Sumber Dana	Target Capaian Kinerja		Kebutuhan Dana/Pagu Indikatif (Rp.)
						Program	Keluaran Sub Kegiatan	Hasil Kegiatan				Tidak Urut	Target	
		Persentase Pelaksanaan Penunjang Urusan Pemerintahan Daerah Kabupaten	Jumlah Paket Bahan/Material yang Disediakan	Persentase Layanan Administrasi Umum Perangkat Daerah	-Kab. Purworejo, Semua Kecamatan, Semua Kel/Desa	100 %	1 Paket	100 %	19.540.000,00	Dana Transfer Umum-Dana Alokasi Umum		Jumlah Paket Bahan/Material yang Disediakan	1 Paket	21.494.000,00
6	01	01	2.06	0008	Fasilitasi Kunjungan Tamu									
		Persentase Pelaksanaan Penunjang Urusan Pemerintahan Daerah Kabupaten	Jumlah Laporan Fasilitasi Kunjungan Tamu	Persentase Layanan Administrasi Umum Perangkat Daerah	-Kab. Purworejo, Semua Kecamatan, Semua Kel/Desa	100 %	12 Laporan	100 %	10.865.000,00	Dana Transfer Umum-Dana Alokasi Umum		Jumlah Laporan Fasilitasi Kunjungan Tamu	12 Laporan	11.951.500,00
6	01	01	2.06	0009	Penyelenggaraan Rapat Koordinasi dan Konsultasi SKPD									
		Persentase Pelaksanaan Penunjang Urusan Pemerintahan Daerah Kabupaten	Jumlah Laporan Penyelenggaraan Rapat Koordinasi dan Konsultasi SKPD	Persentase Layanan Administrasi Umum Perangkat Daerah	-Kab. Purworejo, Semua Kecamatan, Semua Kel/Desa	100 %	12 Laporan	100 %	150.586.600,00	Dana Transfer Umum-Dana Alokasi Umum		Jumlah Laporan Penyelenggaraan Rapat Koordinasi dan Konsultasi SKPD	12 Laporan	165.645.260,00
6	01	01	2.06	0010	Penatausahaan Arsip Dinamis pada SKPD									
		Persentase Pelaksanaan Penunjang Urusan Pemerintahan Daerah Kabupaten	Jumlah Dokumen Penatausahaan Arsip Dinamis pada SKPD	Persentase Layanan Administrasi Umum Perangkat Daerah	-Kab. Purworejo, Semua Kecamatan, Semua Kel/Desa	100 %	4 Dokumen	100 %	18.333.600,00	Dana Transfer Umum-Dana Alokasi Umum		Jumlah Dokumen Penatausahaan Arsip Dinamis pada SKPD	4 Dokumen	20.166.960,00
6	01	01	2.06	0011	Dukungan Pelaksanaan Sistem Pemerintahan Berbasis Elektronik pada SKPD									
		Persentase Pelaksanaan Penunjang Urusan Pemerintahan Daerah Kabupaten	Jumlah Dokumen Dukungan Pelaksanaan Sistem Pemerintahan Berbasis Elektronik pada SKPD	Persentase Layanan Administrasi Umum Perangkat Daerah	-Kab. Purworejo, Semua Kecamatan, Semua Kel/Desa	100 %	2 Dokumen	100 %	3.799.800,00	Dana Transfer Umum-Dana Alokasi Umum		Jumlah Dokumen Dukungan Pelaksanaan Sistem Pemerintahan Berbasis Elektronik pada SKPD	2 Dokumen	4.179.780,00
6	01	01	2.07		Pengadaan Barang Milik Daerah Penunjang Urusan Pemerintah Daerah				215.906.000,00					237.496.600,00
6	01	01	2.07	0005	Pengadaan Mebel									
		Persentase Pelaksanaan Penunjang Urusan Pemerintahan Daerah Kabupaten	Jumlah Paket Mebel yang Disediakan	Barang Milik Daerah (BMD) Penunjang Urusan Pemerintah Daerah yang Diadakan	-Kab. Purworejo, Semua Kecamatan, Semua Kel/Desa	100 %	0 Unit	2 Jenis	0,00	Dana Transfer Umum-Dana Alokasi Umum		Jumlah Paket Mebel yang Disediakan	0 Unit	0,00
6	01	01	2.07	0006	Pengadaan Peralatan dan Mesin Lainnya									
		Persentase Pelaksanaan Penunjang Urusan Pemerintahan Daerah Kabupaten	Jumlah Unit Peralatan dan Mesin Lainnya yang Disediakan	Barang Milik Daerah (BMD) Penunjang Urusan Pemerintah Daerah yang Diadakan	-Kab. Purworejo, Semua Kecamatan, Semua Kel/Desa	100 %	16 Unit	2 Jenis	193.539.700,00	Dana Transfer Umum-Dana Alokasi Umum		Jumlah Unit Peralatan dan Mesin Lainnya yang Disediakan	16 Unit	212.893.670,00
6	01	01	2.07	0010	Pengadaan Sarana dan Prasarana Gedung Kantor atau Bangunan Lainnya									
		Persentase Pelaksanaan Penunjang Urusan Pemerintahan Daerah Kabupaten	Jumlah Unit Sarana dan Prasarana Gedung Kantor atau Bangunan Lainnya yang Disediakan	Barang Milik Daerah (BMD) Penunjang Urusan Pemerintah Daerah yang Diadakan	-Kab. Purworejo, Semua Kecamatan, Semua Kel/Desa	100 %	37 Unit	2 Jenis	22.366.300,00	Dana Transfer Umum-Dana Alokasi Umum		Jumlah Unit Sarana dan Prasarana Gedung Kantor atau Bangunan Lainnya yang Disediakan	37 Unit	24.602.930,00
6	01	01	2.08		Penyediaan Jasa Penunjang Urusan Pemerintahan Daerah				159.668.400,00					175.635.240,00
6	01	01	2.08	0001	Penyediaan Jasa Surat Menyurat									
		Persentase Pelaksanaan Penunjang Urusan Pemerintahan Daerah Kabupaten	Jumlah Laporan Penyediaan Jasa Surat Menyurat	Jumlah Laporan Penyediaan Jasa Penunjang Urusan Pemerintahan Daerah	-Kab. Purworejo, Semua Kecamatan, Semua Kel/Desa	100 %	12 Laporan	3 Laporan	650.000,00	Dana Transfer Umum-Dana Alokasi Umum		Jumlah Laporan Penyediaan Jasa Surat Menyurat	12 Laporan	715.000,00
6	01	01	2.08	0002	Penyediaan Jasa Komunikasi, Sumber Daya Air dan Listrik									
		Persentase Pelaksanaan Penunjang Urusan Pemerintahan Daerah Kabupaten	Jumlah Laporan Penyediaan Jasa Komunikasi, Sumber Daya Air dan Listrik yang Disediakan	Jumlah Laporan Penyediaan Jasa Penunjang Urusan Pemerintahan Daerah	-Kab. Purworejo, Semua Kecamatan, Semua Kel/Desa	100 %	12 Laporan	3 Laporan	111.005.600,00	Dana Transfer Umum-Dana Alokasi Umum		Jumlah Laporan Penyediaan Jasa Komunikasi, Sumber Daya Air dan Listrik yang Disediakan	12 Laporan	122.106.160,00
6	01	01	2.08	0004	Penyediaan Jasa Pelayanan Umum Kantor									
		Persentase Pelaksanaan Penunjang Urusan Pemerintahan Daerah Kabupaten	Jumlah Laporan Penyediaan Jasa Pelayanan Umum Kantor yang Disediakan	Jumlah Laporan Penyediaan Jasa Penunjang Urusan Pemerintahan Daerah	-Kab. Purworejo, Semua Kecamatan, Semua Kel/Desa	100 %	12 Laporan	3 Laporan	48.012.800,00	Dana Transfer Umum-Dana Alokasi Umum		Jumlah Laporan Penyediaan Jasa Pelayanan Umum Kantor yang Disediakan	12 Laporan	52.814.080,00
6	01	01	2.09		Pemeliharaan Barang Milik Daerah Penunjang Urusan Pemerintahan Daerah				311.920.000,00					567.261.310,00
6	01	01	2.09	0001	Penyediaan Jasa Pemeliharaan, Biaya Pemeliharaan, dan Pajak Kendaraan Perorangan Dinas atau Kendaraan Dinas Jabatan									
		Persentase Pelaksanaan Penunjang Urusan Pemerintahan Daerah Kabupaten	Jumlah Kendaraan Perorangan Dinas atau Kendaraan Dinas Jabatan yang Dipelihara dan dibayarkan Pajaknya	Barang Milik Daerah (BMD) Penunjang Urusan Pemerintahan Daerah yang Dipelihara	-Kab. Purworejo, Semua Kecamatan, Semua Kel/Desa	100 %	1 Unit	5 Jenis	39.950.000,00	Dana Transfer Umum-Dana Alokasi Umum		Jumlah Kendaraan Perorangan Dinas atau Kendaraan Dinas Jabatan yang Dipelihara dan dibayarkan Pajaknya	1 Unit	43.945.000,00
6	01	01	2.09	0002	Penyediaan Jasa Pemeliharaan, Biaya Pemeliharaan, Pajak dan Perizinan Kendaraan Dinas Operasional atau Lapangan									
		Persentase Pelaksanaan Penunjang Urusan Pemerintahan Daerah Kabupaten	Jumlah Kendaraan Dinas Operasional atau Lapangan yang Dipelihara dan dibayarkan Pajak dan Perizinannya	Barang Milik Daerah (BMD) Penunjang Urusan Pemerintahan Daerah yang Dipelihara	-Kab. Purworejo, Semua Kecamatan, Semua Kel/Desa	100 %	6 Unit	5 Jenis	85.560.000,00	Dana Transfer Umum-Dana Alokasi Umum		Jumlah Kendaraan Dinas Operasional atau Lapangan yang Dipelihara dan dibayarkan Pajak dan Perizinannya	6 Unit	94.116.000,00
6	01	01	2.09	0006	Pemeliharaan Peralatan dan Mesin Lainnya									
		Persentase Pelaksanaan Penunjang Urusan Pemerintahan Daerah Kabupaten	Jumlah Peralatan dan Mesin Lainnya yang Dipelihara	Barang Milik Daerah (BMD) Penunjang Urusan Pemerintahan Daerah yang Dipelihara	-Kab. Purworejo, Semua Kecamatan, Semua Kel/Desa	100 %	58 Unit	5 Jenis	48.402.000,00	Dana Transfer Umum-Dana Alokasi Umum		Jumlah Peralatan dan Mesin Lainnya yang Dipelihara	58 Unit	53.242.200,00
6	01	01	2.09	0009	Pemeliharaan/Rehabilitasi Gedung Kantor dan Bangunan Lainnya									

Kode	Unsur / Bidang Unsur / Program / Kegiatan / Sub Kegiatan	Indikator Kinerja			Rencana Tahun 2024					Catatan Peniling	Prakiraan Maju Rencana Tahun 2025			
		Capaian Program	Keluaran Sub Kegiatan	Hasil Kegiatan	Lokasi Output Kegiatan	Target Capaian Kinerja			Pagu Indikatif (Rp.)		Sumber Dana	Target Capaian Kinerja		Kebutuhan Dana/Pagu Indikatif (Rp.)
						Program	Keluaran Sub Kegiatan	Hasil Kegiatan				Tidak Urut	Target	
		Persentase Pelaksanaan Penunjang Unsur Pemerintahan Daerah Kabupaten	Jumlah Gedung Kantor dan Bangunan Lainnya yang Dipelihara/Direhabilitasi	Barang Milik Daerah (BMD) Penunjang Unsur Pemerintahan Daerah yang Dipelihara	-Kab. Purworejo, Semua Kecamatan, Semua Kel/Desa	100 %	1 Unit	5 Jenis	116.788.000,00	Dana Transfer Umum-Dana Alokasi Umum	Jumlah Gedung Kantor dan Bangunan Lainnya yang Dipelihara/Direhabilitasi	1 Unit	128.466.800,00	
6	01	01	2.09	0010	Pemeliharaan/Rehabilitasi Sarana dan Prasarana Gedung Kantor atau Bangunan Lainnya									
		Persentase Pelaksanaan Penunjang Unsur Pemerintahan Daerah Kabupaten	Jumlah Sarana dan Prasarana Gedung Kantor atau Bangunan Lainnya yang Dipelihara/Direhabilitasi	Barang Milik Daerah (BMD) Penunjang Unsur Pemerintahan Daerah yang Dipelihara	-Kab. Purworejo, Semua Kecamatan, Semua Kel/Desa	100 %	24 Unit	5 Jenis	21.220.000,00	Dana Transfer Umum-Dana Alokasi Umum	Jumlah Sarana dan Prasarana Gedung Kantor atau Bangunan Lainnya yang Dipelihara/Direhabilitasi	24 Unit	247.491.310,00	
6	01	02			PROGRAM PENYELENGGARAAN PENGAWASAN				1.966.065.400,00				2.161.842.100,00	
6	01	02	2.01		Penyelenggaraan Pengawasan Internal				1.612.969.200,00				1.774.344.880,00	
6	01	02	2.01	0001	Pengawasan Kinerja Pemerintah Daerah									
		Persentase penyelenggaraan pengawasan internal	Jumlah Laporan Hasil Pengawasan Kinerja Pemerintah Daerah	Jumlah Dokumen Hasil penyelenggaraan pengawasan internal	-Kab. Purworejo, Semua Kecamatan, Semua Kel/Desa	100 %	100 Laporan	7 Dokumen	224.992.100,00	Dana Transfer Umum-Dana Alokasi Umum	Jumlah Laporan Hasil Pengawasan Kinerja Pemerintah Daerah	100 Laporan	247.491.310,00	
6	01	02	2.01	0002	Pengawasan Keuangan Pemerintah Daerah									
		Persentase penyelenggaraan pengawasan internal	Jumlah Laporan Hasil Pengawasan Keuangan Pemerintah Daerah	Jumlah Dokumen Hasil penyelenggaraan pengawasan internal	-Kab. Purworejo, Semua Kecamatan, Semua Kel/Desa	100 %	96 Laporan	7 Dokumen	152.050.800,00	Dana Transfer Umum-Dana Alokasi Umum	Jumlah Laporan Hasil Pengawasan Keuangan Pemerintah Daerah	96 Laporan	167.255.880,00	
6	01	02	2.01	0003	Reviu Laporan Kinerja									
		Persentase penyelenggaraan pengawasan internal	Jumlah Laporan Hasil Reviu Laporan Kinerja	Jumlah Dokumen Hasil penyelenggaraan pengawasan internal	-Kab. Purworejo, Semua Kecamatan, Semua Kel/Desa	100 %	1 Laporan	7 Dokumen	37.554.200,00	Dana Transfer Umum-Dana Alokasi Umum	Jumlah Laporan Hasil Reviu Laporan Kinerja	1 Laporan	41.309.620,00	
6	01	02	2.01	0004	Reviu Laporan Keuangan									
		Persentase penyelenggaraan pengawasan internal	Jumlah Laporan Hasil Reviu Laporan Keuangan	Jumlah Dokumen Hasil penyelenggaraan pengawasan internal	-Kab. Purworejo, Semua Kecamatan, Semua Kel/Desa	100 %	30 Laporan	7 Dokumen	131.656.600,00	Dana Transfer Umum-Dana Alokasi Umum	Jumlah Laporan Hasil Reviu Laporan Keuangan	30 Laporan	144.822.260,00	
6	01	02	2.01	0005	Pengawasan Desa									
		Persentase penyelenggaraan pengawasan internal	Jumlah Laporan Hasil Pengawasan Desa	Jumlah Dokumen Hasil penyelenggaraan pengawasan internal	-Kab. Purworejo, Semua Kecamatan, Semua Kel/Desa	100 %	98 Laporan	7 Dokumen	280.679.400,00	Dana Transfer Umum-Dana Alokasi Umum	Jumlah Laporan Hasil Pengawasan Desa	98 Laporan	308.747.340,00	
6	01	02	2.01	0006	Kerja Sama Pengawasan Internal									
		Persentase penyelenggaraan pengawasan internal	Jumlah Kesepakatan Pengawasan Internal yang Terbentuk	Jumlah Dokumen Hasil penyelenggaraan pengawasan internal	-Kab. Purworejo, Semua Kecamatan, Semua Kel/Desa	100 %	2 Kesepakatan	7 Dokumen	46.823.700,00	Dana Transfer Umum-Dana Alokasi Umum	Jumlah Kesepakatan Pengawasan Internal yang Terbentuk	2 Kesepakatan	51.506.070,00	
6	01	02	2.01	0007	Monitoring dan Evaluasi Tindak Lanjut Hasil Pemeriksaan BPK RI dan Tindak Lanjut Hasil Pemeriksaan APIP									
		Persentase penyelenggaraan pengawasan internal	Jumlah Dokumen Hasil Monitoring dan Evaluasi Tindak Lanjut Hasil Pemeriksaan BPK RI dan Tindak Lanjut Hasil Pemeriksaan APIP	Jumlah Dokumen Hasil penyelenggaraan pengawasan internal	-Kab. Purworejo, Semua Kecamatan, Semua Kel/Desa	100 %	6 Dokumen	7 Dokumen	739.212.400,00	Dana Transfer Umum-Dana Alokasi Umum	Jumlah Dokumen Hasil Monitoring dan Evaluasi Tindak Lanjut Hasil Pemeriksaan BPK RI dan Tindak Lanjut Hasil Pemeriksaan APIP	6 Dokumen	813.212.400,00	
6	01	02	2.02		Penyelenggaraan Pengawasan dengan Tujuan Tertentu				353.096.200,00				387.497.220,00	
6	01	02	2.02	0001	Penanganan Penyelesaian Kerugian Negara/Daerah									
		Persentase penyelenggaraan pengawasan internal	Jumlah Laporan Penyelesaian Kerugian Negara/Daerah yang Ditangani	Jumlah laporan penyelenggaraan pengawasan dengan tujuan tertentu	-Kab. Purworejo, Semua Kecamatan, Semua Kel/Desa	100 %	10 Laporan	2 Laporan	84.010.200,00	Dana Transfer Umum-Dana Alokasi Umum	Jumlah Laporan Penyelesaian Kerugian Negara/Daerah yang Ditangani	10 Laporan	92.411.220,00	
6	01	02	2.02	0002	Pengawasan dengan Tujuan Tertentu									
		Persentase penyelenggaraan pengawasan internal	Jumlah Laporan Hasil Pengawasan Dengan Tujuan Tertentu	Jumlah laporan penyelenggaraan pengawasan dengan tujuan tertentu	-Kab. Purworejo, Semua Kecamatan, Semua Kel/Desa	100 %	52 Laporan	2 Laporan	269.086.000,00	Dana Transfer Umum-Dana Alokasi Umum	Jumlah Laporan Hasil Pengawasan Dengan Tujuan Tertentu	52 Laporan	295.086.000,00	
6	01	03			PROGRAM PERUMUSAN KEBIJAKAN, PENDAMPINGAN DAN ASISTENSI				1.768.436.200,00				1.945.279.820,00	
6	01	03	2.01		Perumusan Kebijakan Teknis di Bidang Pengawasan dan Fasilitasi Pengawasan				127.805.700,00				140.586.270,00	
6	01	03	2.01	0001	Perumusan Kebijakan Teknis di Bidang Pengawasan									
		Persentase Hasil Perumusan Kebijakan Teknis Bidang Pengawasan dan Fasilitasi Pengawasan	Jumlah Rekomendasi Kebijakan Teknis di Bidang Pengawasan yang Disusun	Jumlah Dokumen Perumusan Kebijakan Teknis Bidang Pengawasan dan Fasilitasi Pengawasan	-Kab. Purworejo, Semua Kecamatan, Semua Kel/Desa	100 %	3 Rekomendasi	2 Dokumen	96.433.000,00	Dana Transfer Umum-Dana Alokasi Umum	Jumlah Rekomendasi Kebijakan Teknis di Bidang Pengawasan yang Disusun	3 Rekomendasi	106.076.300,00	
6	01	03	2.01	0002	Perumusan Kebijakan Teknis di Bidang Fasilitasi Pengawasan									
		Persentase Hasil Perumusan Kebijakan Teknis Bidang Pengawasan dan Fasilitasi Pengawasan	Jumlah Rekomendasi Kebijakan Teknis di Bidang Fasilitasi Pengawasan yang Disusun	Jumlah Dokumen Perumusan Kebijakan Teknis Bidang Pengawasan dan Fasilitasi Pengawasan	-Kab. Purworejo, Semua Kecamatan, Semua Kel/Desa	100 %	3 Rekomendasi	2 Dokumen	31.372.700,00	Dana Transfer Umum-Dana Alokasi Umum	Jumlah Rekomendasi Kebijakan Teknis di Bidang Fasilitasi Pengawasan yang Disusun	3 Rekomendasi	34.509.970,00	
6	01	03	2.02		Pendampingan dan Asistansi				1.640.630.500,00				1.804.693.550,00	
6	01	03	2.02	0001	Pendampingan dan Asistansi Unsur Pemerintahan Daerah									

Kode	Unsur / Bidang Unsur / Program / Kegiatan / Sub Kegiatan	Indikator Kinerja			Rencana Tahun 2024					Catatan Penting	Prakiraan Maju Rencana Tahun 2025				
		Capaian Program	Keluaran Sub Kegiatan	Hasil Kegiatan	Lokasi Output Kegiatan	Target Capaian Kinerja			Pagu Indikatif (Rp.)		Sumber Dana	Target Capaian Kinerja		Kebutuhan Dana/Pagu Indikatif (Rp.)	
						Program	Keluaran Sub Kegiatan	Hasil Kegiatan				Tolok Ukur	Target		
		Persentase Hasil Pendampingan dan Asistensi	Jumlah Perangkat Daerah yang Dilakukan Pendampingan dan Asistensi Ususan Pemerintahan Daerah	Jumlah Laporan Hasil Pendampingan dan Asistensi	- Kab. Purworejo, Semua Kecamatan, Semua Kel/Desa	100 %	6 perangkat daerah	4 Laporan	17.320.000,00	Dana Transfer Umum-Dana Alokasi Umum		Jumlah Perangkat Daerah yang Dilakukan Pendampingan dan Asistensi Ususan Pemerintahan Daerah	6 perangkat daerah	19.052.000,00	
6	01	03	2.02	0002	Pendampingan, Asistensi, Verifikasi, dan Penilaian Reformasi Birokrasi										
		Persentase Hasil Pendampingan dan Asistensi	Jumlah Perangkat Daerah yang Dilakukan Pendampingan, Asistensi, Verifikasi, dan Penilaian Reformasi Birokrasi	Jumlah Laporan Hasil Pendampingan dan Asistensi	- Kab. Purworejo, Semua Kecamatan, Semua Kel/Desa	100 %	190 perangkat daerah	4 Laporan	516.406.800,00	Dana Transfer Umum-Dana Alokasi Umum		Jumlah Perangkat Daerah yang Dilakukan Pendampingan, Asistensi, Verifikasi, dan Penilaian Reformasi Birokrasi	190 perangkat daerah	568.047.480,00	
6	01	03	2.02	0003	Koordinasi, Monitoring dan Evaluasi serta Verifikasi Pencegahan dan Pemberantasan Korupsi										
		Persentase Hasil Pendampingan dan Asistensi	Jumlah Kegiatan Koordinasi, Monitoring dan Evaluasi serta Verifikasi Pencegahan dan Pemberantasan Korupsi	Jumlah Laporan Hasil Pendampingan dan Asistensi	- Kab. Purworejo, Semua Kecamatan, Semua Kel/Desa	100 %	2 Kegiatan	4 Laporan	874.709.000,00	Dana Transfer Umum-Dana Alokasi Umum		Jumlah Kegiatan Koordinasi, Monitoring dan Evaluasi serta Verifikasi Pencegahan dan Pemberantasan Korupsi	2 Kegiatan	962.179.900,00	
6	01	03	2.02	0004	Pendampingan, Asistensi dan Verifikasi Penegakan Integritas										
		Persentase Hasil Pendampingan dan Asistensi	Jumlah Perangkat Daerah yang Dilakukan Pendampingan, Asistensi dan Verifikasi Penegakan Integritas	Jumlah Laporan Hasil Pendampingan dan Asistensi	- Kab. Purworejo, Semua Kecamatan, Semua Kel/Desa	100 %	165 perangkat daerah	4 Laporan	232.194.700,00	Dana Transfer Umum-Dana Alokasi Umum		Jumlah Perangkat Daerah yang Dilakukan Pendampingan, Asistensi dan Verifikasi Penegakan Integritas	165 perangkat daerah	255.414.170,00	
TOTAL									15.683.029.453,00					16.723.322.673,00	

Program dan Kegiatan Perangkat Daerah
Kab. Purworejo
Tahun 2024

Unit Organisasi : 8.01.0.00.0.00.01.0000 BADAN KESATUAN BANGSA DAN POLITIK
Sub Unit Organisasi : 8.01.0.00.0.00.01.0000 BADAN KESATUAN BANGSA DAN POLITIK

Kode	Usuran / Bidang Usuran / Program / Kegiatan / Sub Kegiatan	Indikator Kinerja			Rencana Tahun 2024				Pagu Indikatif (Rp.)	Sumber Dana	Catatan Penting	Prakiraan Meju Rencana Tahun 2025		
		Capaian Program	Keluaran Sub Kegiatan	Hasil Kegiatan	Lokasi Output Kegiatan	Target Capaian Kinerja						Target Capaian Kinerja		Kebutuhan Dana/Pagu Indikatif (Rp.)
						Program	Keluaran Sub Kegiatan	Hasil Kegiatan				Tolok Ukur	Target	
	BADAN KESATUAN BANGSA DAN POLITIK								77.450.479.169,00					22.016.934.305,00
8	UNSUR PEMERINTAHAN UMUM								77.450.479.169,00					22.016.934.305,00
8	01 KESATUAN BANGSA DAN POLITIK								77.450.479.169,00					22.016.934.305,00
8	01 01 PROGRAM PENUNJANG URUSAN PEMERINTAHAN DAERAH KABUPATEN/KOTA								2.540.470.657,00					2.650.693.105,00
8	01 01 2.01 Perencanaan, Penganggaran, dan Evaluasi Kinerja Perangkat Daerah								30.621.600,00					66.200.000,00
8	01 01 2.01 0001 Penyusunan Dokumen Perencanaan Perangkat Daerah													
		Persentase Layanan Penunjang Usuran Pemerintahan Daerah Kabupaten	Jumlah Dokumen Perencanaan Perangkat Daerah	Jumlah Dokumen Perencanaan, Penganggaran, dan Evaluasi Kinerja Perangkat Daerah	-Kab. Purworejo, Semua Kecamatan, Semua Kel/Desa	100 %	15 Dokumen	7 Dokumen	24.197.600,00	Dana Transfer Umum-Dana Alokasi Umum		Jumlah Dokumen Perencanaan Perangkat Daerah	15 Dokumen	40.000.000,00
8	01 01 2.01 0002 Koordinasi dan Penyusunan Dokumen RKA-SKPD													
		Persentase Layanan Penunjang Usuran Pemerintahan Daerah Kabupaten	Jumlah Dokumen RKA-SKPD dan Laporan Hasil Koordinasi Penyusunan Dokumen RKA-SKPD	Jumlah Dokumen Perencanaan, Penganggaran, dan Evaluasi Kinerja Perangkat Daerah	-Kab. Purworejo, Semua Kecamatan, Semua Kel/Desa	100 %	1 Dokumen	7 Dokumen	707.600,00	Dana Transfer Umum-Dana Alokasi Umum		Jumlah Dokumen RKA-SKPD dan Laporan Hasil Koordinasi Penyusunan Dokumen RKA-SKPD	1 Dokumen	3.000.000,00
8	01 01 2.01 0003 Koordinasi dan Penyusunan Dokumen Perubahan RKA-SKPD													
		Persentase Layanan Penunjang Usuran Pemerintahan Daerah Kabupaten	Jumlah Dokumen Perubahan RKA-SKPD dan Laporan Hasil Koordinasi Penyusunan Dokumen Perubahan RKA-SKPD	Jumlah Dokumen Perencanaan, Penganggaran, dan Evaluasi Kinerja Perangkat Daerah	-Kab. Purworejo, Semua Kecamatan, Semua Kel/Desa	100 %	1 Dokumen	7 Dokumen	707.600,00	Dana Transfer Umum-Dana Alokasi Umum		Jumlah Dokumen Perubahan RKA-SKPD dan Laporan Hasil Koordinasi Penyusunan Dokumen Perubahan RKA-SKPD	1 Dokumen	3.000.000,00
8	01 01 2.01 0004 Koordinasi dan Penyusunan DPA-SKPD													
		Persentase Layanan Penunjang Usuran Pemerintahan Daerah Kabupaten	Jumlah Dokumen DPA-SKPD dan Laporan Hasil Koordinasi Penyusunan Dokumen DPA-SKPD	Jumlah Dokumen Perencanaan, Penganggaran, dan Evaluasi Kinerja Perangkat Daerah	-Kab. Purworejo, Semua Kecamatan, Semua Kel/Desa	100 %	1 Dokumen	7 Dokumen	707.600,00	Dana Transfer Umum-Dana Alokasi Umum		Jumlah Dokumen DPA-SKPD dan Laporan Hasil Koordinasi Penyusunan Dokumen DPA-SKPD	1 Dokumen	3.000.000,00
8	01 01 2.01 0005 Koordinasi dan Penyusunan Perubahan DPA-SKPD													
		Persentase Layanan Penunjang Usuran Pemerintahan Daerah Kabupaten	Jumlah Dokumen Perubahan DPA-SKPD dan Laporan Hasil Koordinasi Penyusunan Dokumen Perubahan DPA-SKPD	Jumlah Dokumen Perencanaan, Penganggaran, dan Evaluasi Kinerja Perangkat Daerah	-Kab. Purworejo, Semua Kecamatan, Semua Kel/Desa	100 %	1 Dokumen	7 Dokumen	707.600,00	Dana Transfer Umum-Dana Alokasi Umum		Jumlah Dokumen Perubahan DPA-SKPD dan Laporan Hasil Koordinasi Penyusunan Dokumen Perubahan DPA-SKPD	1 Dokumen	3.000.000,00
8	01 01 2.01 0006 Koordinasi dan Penyusunan Laporan Capaian Kinerja dan Ikhtisar Realisasi Kinerja SKPD													
		Persentase Layanan Penunjang Usuran Pemerintahan Daerah Kabupaten	Jumlah Laporan Capaian Kinerja dan Ikhtisar Realisasi Kinerja SKPD dan Laporan Hasil Koordinasi Penyusunan Laporan Capaian Kinerja dan Ikhtisar Realisasi Kinerja SKPD	Jumlah Dokumen Perencanaan, Penganggaran, dan Evaluasi Kinerja Perangkat Daerah	-Kab. Purworejo, Semua Kecamatan, Semua Kel/Desa	100 %	16 Laporan	7 Dokumen	1.596.000,00	Dana Transfer Umum-Dana Alokasi Umum		Jumlah Laporan Capaian Kinerja dan Ikhtisar Realisasi Kinerja SKPD dan Laporan Hasil Koordinasi Penyusunan Laporan Capaian Kinerja dan Ikhtisar Realisasi Kinerja SKPD	16 Laporan	4.200.000,00
8	01 01 2.01 0007 Evaluasi Kinerja Perangkat Daerah													
		Persentase Layanan Penunjang Usuran Pemerintahan Daerah Kabupaten	Jumlah Laporan Evaluasi Kinerja Perangkat Daerah	Jumlah Dokumen Perencanaan, Penganggaran, dan Evaluasi Kinerja Perangkat Daerah	-Kab. Purworejo, Semua Kecamatan, Semua Kel/Desa	100 %	6 Laporan	7 Dokumen	1.997.600,00	Dana Transfer Umum-Dana Alokasi Umum		Jumlah Laporan Evaluasi Kinerja Perangkat Daerah	6 Laporan	10.000.000,00
8	01 01 2.02 Administrasi Keuangan Perangkat Daerah													
8	01 01 2.02 0001 Penyediaan Gaji dan Tunjangan ASN													
		Persentase Layanan Penunjang Usuran Pemerintahan Daerah Kabupaten	Jumlah Orang yang Menerima Gaji dan Tunjangan ASN	Persentase Layanan Administrasi Keuangan Perangkat Daerah	-Kab. Purworejo, Semua Kecamatan, Semua Kel/Desa	100 %	26 Orang/bulan	100 %	2.181.751.105,00	Dana Transfer Umum-Dana Alokasi Umum		Jumlah Orang yang Menerima Gaji dan Tunjangan ASN	26 Orang/bulan	2.181.751.105,00
8	01 01 2.02 0003 Pelaksanaan Penatausahaan dan Pengujian/Verifikasi Keuangan SKPD													
		Persentase Layanan Penunjang Usuran Pemerintahan Daerah Kabupaten	Jumlah Dokumen Penatausahaan dan Pengujian/Verifikasi Keuangan SKPD	Persentase Layanan Administrasi Keuangan Perangkat Daerah	-Kab. Purworejo, Semua Kecamatan, Semua Kel/Desa	100 %	12 Dokumen	100 %	1.185.600,00	Dana Transfer Umum-Dana Alokasi Umum		Jumlah Dokumen Penatausahaan dan Pengujian/Verifikasi Keuangan SKPD	12 Dokumen	4.200.000,00
8	01 01 2.02 0004 Koordinasi dan Pelaksanaan Akuntansi SKPD													
		Persentase Layanan Penunjang Usuran Pemerintahan Daerah Kabupaten	Jumlah Dokumen Koordinasi dan Pelaksanaan Akuntansi SKPD	Persentase Layanan Administrasi Keuangan Perangkat Daerah	-Kab. Purworejo, Semua Kecamatan, Semua Kel/Desa	100 %	24 Dokumen	100 %	2.085.600,00	Dana Transfer Umum-Dana Alokasi Umum		Jumlah Dokumen Koordinasi dan Pelaksanaan Akuntansi SKPD	24 Dokumen	4.200.000,00
8	01 01 2.02 0005 Koordinasi dan Penyusunan Laporan Keuangan Akhir Tahun SKPD													

Kode	Unsur / Bidang Usuran / Program / Kegiatan / Sub Kegiatan	Indikator Kinerja			Rencana Tahun 2024					Catatan Penting	Prakiraan Maju Rencana Tahun 2025			
		Capaian Program	Keluaran Sub Kegiatan	Hasil Kegiatan	Lokasi Output Kegiatan	Target Capaian Kinerja			Pagu Indikatif (Rp.)		Sumber Dana	Target Capaian Kinerja		Kebutuhan Dana/Pagu Indikatif (Rp.)
						Program	Keluaran Sub Kegiatan	Hasil Kegiatan				Tolok Ukur	Target	
		Persentase Layanan Penunjang Usuran Pemerintahan Daerah Kabupaten	Jumlah Laporan Keuangan Akhir Tahun SKPD dan Laporan Hasil Koordinasi Penyusunan Laporan Keuangan Akhir Tahun SKPD	Persentase Layanan Administrasi Keuangan Perangkat Daerah	-Kab. Purworejo, Semua Kecamatan, Semua Kel/Desa	100%	6 Laporan	100%	477.600,00	Dana Transfer Umum-Dana Alokasi Umum	Jumlah Laporan Keuangan Akhir Tahun SKPD dan Laporan Hasil Koordinasi Penyusunan Laporan Keuangan Akhir Tahun SKPD	6 Laporan	2.000.000,00	
8	01	01	2.02	0007	Koordinasi dan Penyusunan Laporan Keuangan Bulanan/ Triwulanan/ Semesteran SKPD									
		Persentase Layanan Penunjang Usuran Pemerintahan Daerah Kabupaten	Jumlah Laporan Keuangan Bulanan/ Semesteran SKPD dan Laporan Koordinasi Penyusunan Laporan Keuangan Bulanan/Triwulanan/Semesteran SKPD	Persentase Layanan Administrasi Keuangan Perangkat Daerah	-Kab. Purworejo, Semua Kecamatan, Semua Kel/Desa	100%	26 Laporan	100%	2.153.700,00	Dana Transfer Umum-Dana Alokasi Umum	Jumlah Laporan Keuangan Bulanan/ Triwulanan/ Semesteran SKPD dan Laporan Koordinasi Penyusunan Laporan Keuangan Bulanan/Triwulanan/Semesteran SKPD	26 Laporan	4.200.000,00	
8	01	01	2.02	0008	Penyusunan Pelaporan dan Analisis Prognosis Realisasi Anggaran									
		Persentase Layanan Penunjang Usuran Pemerintahan Daerah Kabupaten	Jumlah Dokumen Pelaporan dan Analisis Prognosis Realisasi Anggaran	Persentase Layanan Administrasi Keuangan Perangkat Daerah	-Kab. Purworejo, Semua Kecamatan, Semua Kel/Desa	100%	1 Dokumen	100%	711.500,00	Dana Transfer Umum-Dana Alokasi Umum	Jumlah Dokumen Pelaporan dan Analisis Prognosis Realisasi Anggaran	1 Dokumen	2.000.000,00	
8	01	01	2.03		Administrasi Barang Milik Daerah pada Perangkat Daerah				2.982.700,00				6.000.000,00	
8	01	01	2.03	0001	Penyusunan Perencanaan Kebutuhan Barang Milik Daerah SKPD									
		Persentase Layanan Penunjang Usuran Pemerintahan Daerah Kabupaten	Jumlah Rencana Kebutuhan Barang Milik Daerah SKPD	Persentase Layanan Administrasi Barang Milik Daerah (BMD) pada Perangkat Daerah	-Kab. Purworejo, Semua Kecamatan, Semua Kel/Desa	100%	1 Dokumen	100%	711.500,00	Dana Transfer Umum-Dana Alokasi Umum	Jumlah Rencana Kebutuhan Barang Milik Daerah SKPD	1 Dokumen	2.000.000,00	
8	01	01	2.03	0005	Rekonsiliasi dan Penyusunan Laporan Barang Milik Daerah pada SKPD									
		Persentase Layanan Penunjang Usuran Pemerintahan Daerah Kabupaten	Jumlah Laporan Rekonsiliasi dan Penyusunan Laporan Barang Milik Daerah pada SKPD	Persentase Layanan Administrasi Barang Milik Daerah (BMD) pada Perangkat Daerah	-Kab. Purworejo, Semua Kecamatan, Semua Kel/Desa	100%	1 Laporan	100%	1.135.600,00	Dana Transfer Umum-Dana Alokasi Umum	Jumlah Laporan Rekonsiliasi dan Penyusunan Laporan Barang Milik Daerah pada SKPD	1 Laporan	2.000.000,00	
8	01	01	2.03	0006	Penatausahaan Barang Milik Daerah pada SKPD									
		Persentase Layanan Penunjang Usuran Pemerintahan Daerah Kabupaten	Jumlah Laporan Penatausahaan Barang Milik Daerah pada SKPD	Persentase Layanan Administrasi Barang Milik Daerah (BMD) pada Perangkat Daerah	-Kab. Purworejo, Semua Kecamatan, Semua Kel/Desa	100%	1 Laporan	100%	1.135.600,00	Dana Transfer Umum-Dana Alokasi Umum	Jumlah Laporan Penatausahaan Barang Milik Daerah pada SKPD	1 Laporan	2.000.000,00	
8	01	01	2.05		Administrasi Kepegawaian Perangkat Daerah				1.267.200,00				4.000.000,00	
8	01	01	2.05	0003	Pendataan dan Pengolahan Administrasi Kepegawaian									
		Persentase Layanan Penunjang Usuran Pemerintahan Daerah Kabupaten	Jumlah Dokumen Pendataan dan Pengolahan Administrasi Kepegawaian	Persentase Layanan Administrasi Kepegawaian Perangkat Daerah	-Kab. Purworejo, Semua Kecamatan, Semua Kel/Desa	100%	1 Dokumen	100%	793.600,00	Dana Transfer Umum-Dana Alokasi Umum	Jumlah Dokumen Pendataan dan Pengolahan Administrasi Kepegawaian	1 Dokumen	2.000.000,00	
8	01	01	2.05	0005	Monitoring, Evaluasi, dan Penilaian Kinerja Pegawai									
		Persentase Layanan Penunjang Usuran Pemerintahan Daerah Kabupaten	Jumlah Dokumen Monitoring, Evaluasi, dan Penilaian Kinerja Pegawai	Persentase Layanan Administrasi Kepegawaian Perangkat Daerah	-Kab. Purworejo, Semua Kecamatan, Semua Kel/Desa	100%	1 Dokumen	100%	473.600,00	Dana Transfer Umum-Dana Alokasi Umum	Jumlah Dokumen Monitoring, Evaluasi, dan Penilaian Kinerja Pegawai	1 Dokumen	2.000.000,00	
8	01	01	2.05	0009	Pendidikan dan Pelatihan Pegawai Berdasarkan Tugas dan Fungsi									
		Persentase Layanan Penunjang Usuran Pemerintahan Daerah Kabupaten	Jumlah Pegawai Berdasarkan Tugas dan Fungsi yang Mengikuti Pendidikan dan Pelatihan	Persentase Layanan Administrasi Kepegawaian Perangkat Daerah	-Kab. Purworejo, Semua Kecamatan, Semua Kel/Desa	100%	0 Orang	100%	0,00	Dana Transfer Umum-Dana Alokasi Umum	Jumlah Pegawai Berdasarkan Tugas dan Fungsi yang Mengikuti Pendidikan dan Pelatihan	0 Orang	0,00	
8	01	01	2.06		Administrasi Umum Perangkat Daerah				152.593.500,00				193.900.000,00	
8	01	01	2.06	0001	Penyediaan Komponen Instalasi Listrik/Penerangan Bangunan Kantor									
		Persentase Layanan Penunjang Usuran Pemerintahan Daerah Kabupaten	Jumlah Paket Komponen Instalasi Listrik/Penerangan Bangunan Kantor yang Disediakan	Persentase Layanan Administrasi Umum Perangkat Daerah	-Kab. Purworejo, Semua Kecamatan, Semua Kel/Desa	100%	4 Paket	100%	2.997.000,00	Dana Transfer Umum-Dana Alokasi Umum	Jumlah Paket Komponen Instalasi Listrik/Penerangan Bangunan Kantor yang Disediakan	4 Paket	4.200.000,00	
8	01	01	2.06	0003	Penyediaan Peralatan Rumah Tangga									
		Persentase Layanan Penunjang Usuran Pemerintahan Daerah Kabupaten	Jumlah Paket Peralatan Rumah Tangga yang Disediakan	Persentase Layanan Administrasi Umum Perangkat Daerah	-Kab. Purworejo, Semua Kecamatan, Semua Kel/Desa	100%	4 Paket	100%	2.944.500,00	Dana Transfer Umum-Dana Alokasi Umum	Jumlah Paket Peralatan Rumah Tangga yang Disediakan	4 Paket	4.200.000,00	
8	01	01	2.06	0004	Penyediaan Bahan Logistik Kantor									
		Persentase Layanan Penunjang Usuran Pemerintahan Daerah Kabupaten	Jumlah Paket Bahan Logistik Kantor yang Disediakan	Persentase Layanan Administrasi Umum Perangkat Daerah	-Kab. Purworejo, Semua Kecamatan, Semua Kel/Desa	100%	12 Paket	100%	25.225.200,00	Dana Transfer Umum-Dana Alokasi Umum	Jumlah Paket Bahan Logistik Kantor yang Disediakan	12 Paket	35.000.000,00	
8	01	01	2.06	0005	Penyediaan Barang Cetak dan Penggandaan									
		Persentase Layanan Penunjang Usuran Pemerintahan Daerah Kabupaten	Jumlah Paket Barang Cetak dan Penggandaan yang Disediakan	Persentase Layanan Administrasi Umum Perangkat Daerah	-Kab. Purworejo, Semua Kecamatan, Semua Kel/Desa	100%	12 Paket	100%	7.280.000,00	Dana Transfer Umum-Dana Alokasi Umum	Jumlah Paket Barang Cetak dan Penggandaan yang Disediakan	12 Paket	9.000.000,00	
8	01	01	2.06	0006	Penyediaan Bahan Bacaan dan Peraturan Perundang-undangan									

Kode	Unsur / Bidang Unsur / Program / Kegiatan / Sub Kegiatan	Indikator Kinerja			Rencana Tahun 2024					Prakiraan Maju Rencana Tahun 2025				
		Capaian Program	Keluaran Sub Kegiatan	Hasil Kegiatan	Lokasi Output Kegiatan	Target Capaian Kinerja			Pagu Indikatif (Rp.)	Sumber Dana	Catatan Penting	Target Capaian Kinerja		Kebutuhan Dana/Pagu Indikatif (Rp.)
						Program	Keluaran Sub Kegiatan	Hasil Kegiatan				Tolok Ukur	Target	
		Persentase Layanan Penunjang Urusan Pemerintahan Daerah Kabupaten	Jumlah Dokumen Bahan Bacaan dan Peraturan Perundang-Undangan yang Disediakan	Persentase Layanan Administrasi Umum Perangkat Daerah	-Kab. Punorejo, Semua Kecamatan, Semua Kel/Desa	100 %	2 Dokumen	100 %	2.292.000,00	Dana Transfer Umum-Dana Alokasi Umum		Jumlah Dokumen Bahan Bacaan dan Peraturan Perundang-Undangan yang Disediakan	2 Dokumen	3.000.000,00
8	01	01	2.06	0007	Penyediaan Bahan/Material									
		Persentase Layanan Penunjang Urusan Pemerintahan Daerah Kabupaten	Jumlah Paket Bahan/Material yang Disediakan	Persentase Layanan Administrasi Umum Perangkat Daerah	-Kab. Punorejo, Semua Kecamatan, Semua Kel/Desa	100 %	12 Paket	100 %	5.495.800,00	Dana Transfer Umum-Dana Alokasi Umum		Jumlah Paket Bahan/Material yang Disediakan	12 Paket	8.500.000,00
8	01	01	2.06	0008	Fasilitas Kunjungan Tamu									
		Persentase Layanan Penunjang Urusan Pemerintahan Daerah Kabupaten	Jumlah Laporan Fasilitas Kunjungan Tamu	Persentase Layanan Administrasi Umum Perangkat Daerah	-Kab. Punorejo, Semua Kecamatan, Semua Kel/Desa	100 %	1 Laporan	100 %	3.600.000,00	Dana Transfer Umum-Dana Alokasi Umum		Jumlah Laporan Fasilitas Kunjungan Tamu	1 Laporan	4.000.000,00
8	01	01	2.06	0009	Penyelenggaraan Rapat Koordinasi dan Konsultasi SKPD									
		Persentase Layanan Penunjang Urusan Pemerintahan Daerah Kabupaten	Jumlah Laporan Penyelenggaraan Rapat Koordinasi dan Konsultasi SKPD	Persentase Layanan Administrasi Umum Perangkat Daerah	-Kab. Punorejo, Semua Kecamatan, Semua Kel/Desa	100 %	12 Laporan	100 %	100.450.000,00	Dana Transfer Umum-Dana Alokasi Umum		Jumlah Laporan Penyelenggaraan Rapat Koordinasi dan Konsultasi SKPD	12 Laporan	120.000.000,00
8	01	01	2.06	0010	Penatausahaan Arsip Dinamis pada SKPD									
		Persentase Layanan Penunjang Urusan Pemerintahan Daerah Kabupaten	Jumlah Dokumen Penatausahaan Arsip Dinamis pada SKPD	Persentase Layanan Administrasi Umum Perangkat Daerah	-Kab. Punorejo, Semua Kecamatan, Semua Kel/Desa	100 %	1 Dokumen	100 %	2.309.000,00	Dana Transfer Umum-Dana Alokasi Umum		Jumlah Dokumen Penatausahaan Arsip Dinamis pada SKPD	1 Dokumen	6.000.000,00
8	01	01	2.08		Penyediaan Jasa Penunjang Urusan Pemerintahan Daerah				99.501.552,00					110.000.000,00
8	01	01	2.08	0002	Penyediaan Jasa Komunikasi, Sumber Daya Air dan Listrik									
		Persentase Layanan Penunjang Urusan Pemerintahan Daerah Kabupaten	Jumlah Laporan Penyediaan Jasa Komunikasi, Sumber Daya Air dan Listrik yang Disediakan	Jumlah Laporan Jasa Penunjang Urusan Pemerintahan Daerah	-Kab. Punorejo, Semua Kecamatan, Semua Kel/Desa	100 %	12 Laporan	2 Laporan	16.179.552,00	Dana Transfer Umum-Dana Alokasi Umum		Jumlah Laporan Penyediaan Jasa Komunikasi, Sumber Daya Air dan Listrik yang Disediakan	12 Laporan	20.000.000,00
8	01	01	2.08	0004	Penyediaan Jasa Pelayanan Umum Kantor									
		Persentase Layanan Penunjang Urusan Pemerintahan Daerah Kabupaten	Jumlah Laporan Penyediaan Jasa Pelayanan Umum Kantor yang Disediakan	Jumlah Laporan Jasa Penunjang Urusan Pemerintahan Daerah	-Kab. Punorejo, Semua Kecamatan, Semua Kel/Desa	100 %	12 Laporan	2 Laporan	83.322.000,00	Dana Transfer Umum-Dana Alokasi Umum		Jumlah Laporan Penyediaan Jasa Pelayanan Umum Kantor yang Disediakan	12 Laporan	90.000.000,00
8	01	01	2.09		Pemeliharaan Barang Milik Daerah Penunjang Urusan Pemerintahan Daerah				65.139.000,00					72.242.000,00
8	01	01	2.09	0001	Penyediaan Jasa Pemeliharaan, Biaya Pemeliharaan, dan Pajak Kendaraan Perorangan Dinas atau Kendaraan Dinas Jabatan									
		Persentase Layanan Penunjang Urusan Pemerintahan Daerah Kabupaten	Jumlah Kendaraan Perorangan Dinas atau Kendaraan Dinas Jabatan yang Dipelihara dan dibayarkan Pajaknya	Barang Milik Daerah (BMD) Penunjang Urusan Pemerintahan Daerah yang Dipelihara	-Kab. Punorejo, Semua Kecamatan, Semua Kel/Desa	100 %	1 Unit	5 Jenis	10.429.000,00	Dana Transfer Umum-Dana Alokasi Umum		Jumlah Kendaraan Perorangan Dinas atau Kendaraan Dinas Jabatan yang Dipelihara dan dibayarkan Pajaknya	1 Unit	10.429.000,00
8	01	01	2.09	0002	Penyediaan Jasa Pemeliharaan, Biaya Pemeliharaan, Pajak dan Perizinan Kendaraan Dinas Operasional atau Lapangan									
		Persentase Layanan Penunjang Urusan Pemerintahan Daerah Kabupaten	Jumlah Kendaraan Dinas Operasional atau Lapangan yang Dipelihara dan dibayarkan Pajak dan Perizinannya	Barang Milik Daerah (BMD) Penunjang Urusan Pemerintahan Daerah yang Dipelihara	-Kab. Punorejo, Semua Kecamatan, Semua Kel/Desa	100 %	6 Unit	5 Jenis	19.813.000,00	Dana Transfer Umum-Dana Alokasi Umum		Jumlah Kendaraan Dinas Operasional atau Lapangan yang Dipelihara dan dibayarkan Pajak dan Perizinannya	6 Unit	19.813.000,00
8	01	01	2.09	0006	Pemeliharaan Peralatan dan Mesin Lainnya									
		Persentase Layanan Penunjang Urusan Pemerintahan Daerah Kabupaten	Jumlah Peralatan dan Mesin Lainnya yang Dipelihara	Barang Milik Daerah (BMD) Penunjang Urusan Pemerintahan Daerah yang Dipelihara	-Kab. Punorejo, Semua Kecamatan, Semua Kel/Desa	100 %	10 Unit	5 Jenis	9.757.000,00	Dana Transfer Umum-Dana Alokasi Umum		Jumlah Peralatan dan Mesin Lainnya yang Dipelihara	10 Unit	12.000.000,00
8	01	01	2.09	0009	Pemeliharaan/Rehabilitasi Gedung Kantor dan Bangunan Lainnya									
		Persentase Layanan Penunjang Urusan Pemerintahan Daerah Kabupaten	Jumlah Gedung Kantor dan Bangunan Lainnya yang Dipelihara/Direhabilitasi	Barang Milik Daerah (BMD) Penunjang Urusan Pemerintahan Daerah yang Dipelihara	-Kab. Punorejo, Semua Kecamatan, Semua Kel/Desa	100 %	1 Unit	5 Jenis	25.140.000,00	Dana Transfer Umum-Dana Alokasi Umum		Jumlah Gedung Kantor dan Bangunan Lainnya yang Dipelihara/Direhabilitasi	1 Unit	30.000.000,00
8	01	02			PROGRAM Penguatan Ideologi Pancasila dan Karakter Kebangsaan				15.077.381.800,00					14.066.000.000,00
8	01	02	2.01		Perumusan Kebijakan Teknis dan Pemanfaatan Pelaksanaan Bidang Ideologi Pancasila dan Karakter Kebangsaan				15.077.381.800,00					14.066.000.000,00
8	01	02	2.01	0003	Pelaksanaan Kebijakan di Bidang Ideologi Wawasan Kebangsaan, Bela Negara, Karakter Bangsa, Pembauran Kebangsaan, Bineka Tunggal Ika dan Sejarah Kebangsaan									
		Persentase Pelaksanaan Penguatan Ideologi Pancasila dan Karakter Kebangsaan	Jumlah Orang yang Mengikuti Pelaksanaan Kebijakan di Bidang Ideologi Wawasan Kebangsaan, Bela Negara, Karakter Bangsa, Pembauran Kebangsaan, Bineka Tunggal Ika dan Sejarah Kebangsaan	Persentase Pelaksanaan Perumusan Kebijakan Teknis dan Pemanfaatan Pelaksanaan Bidang Ideologi Pancasila dan Karakter Kebangsaan	-Kab. Punorejo, Semua Kecamatan, Semua Kel/Desa	100,00 %	200 Orang	100 %	200.000.000,00	Dana Transfer Umum-Dana Alokasi Umum		Jumlah Orang yang Mengikuti Pelaksanaan Kebijakan di Bidang Ideologi Wawasan Kebangsaan, Bela Negara, Karakter Bangsa, Pembauran Kebangsaan, Bineka Tunggal Ika dan Sejarah Kebangsaan	200 Orang	300.000.000,00
8	01	02	2.01	0004	Pelaksanaan Koordinasi di Bidang Ideologi Wawasan Kebangsaan, Bela Negara, Karakter Bangsa, Pembauran Kebangsaan, Bineka Tunggal Ika dan Sejarah Kebangsaan									

Kode	Unsur / Bidang Unsur / Program / Kegiatan / Sub Kegiatan	Indikator Kinerja			Rencana Tahun 2024					Prakiraan Maju Rencana Tahun 2025					
		Capaian Program	Keluaran Sub Kegiatan	Hasil Kegiatan	Lokasi Output Kegiatan	Target Capaian Kinerja			Pagu Indikatif (Rp.)	Sumber Dana	Catatan Penting	Target Capaian Kinerja		Kebutuhan Dana/Pagu Indikatif (Rp.)	
						Program	Keluaran Sub Kegiatan	Hasil Kegiatan				Tolok Ukur	Target		
		Persentase Pelaksanaan Penguatan Ideologi Pancasila dan Karakter Kebangsaan	Jumlah Orang yang Mengikuti Koordinasi di Bidang Ideologi Wawasan Kebangsaan, Bela Negara, Karakter Bangsa, Pembauran Kebangsaan, Bineka Tunggal Ika dan Sejarah Kebangsaan	Persentase Pelaksanaan Perumusan Kebijakan Teknis dan Pemantapan Pelaksanaan Bidang Ideologi Pancasila dan Karakter Kebangsaan	-Kab. Purworejo, Semua Kecamatan, Semua Kel/Desa	100,00 %	400 Orang	100 %	77.381.800,00	Dana Transfer Umum-Dana Alokasi Umum		Jumlah Orang yang Mengikuti Koordinasi di Bidang Ideologi Wawasan Kebangsaan, Bela Negara, Karakter Bangsa, Pembauran Kebangsaan, Bineka Tunggal Ika dan Sejarah Kebangsaan	400 Orang	150.000.000,00	
8	01	02	2.01	0007	Pembinaan terhadap aktivitas kepaskibrakan dan Pumapaskibraka										
		Persentase Pelaksanaan Penguatan Ideologi Pancasila dan Karakter Kebangsaan	Laporan Hasil Pembinaan Aktivitas Kepaskibrakan dan Laporan Hasil Pembinaan Pumapaskibraka	Persentase Pelaksanaan Perumusan Kebijakan Teknis dan Pemantapan Pelaksanaan Bidang Ideologi Pancasila dan Karakter Kebangsaan	-Kab. Purworejo, Semua Kecamatan, Semua Kel/Desa	100,00 %	1 Dokumen	100 %	1.110.000.000,00	Dana Transfer Umum-Dana Alokasi Umum		Laporan Hasil Pembinaan Aktivitas Kepaskibrakan dan Laporan Hasil Pembinaan Pumapaskibraka	1 Dokumen	1.110.000.000,00	
8	01	02	2.01	0008	Pembentukan Paskibraka										
		Persentase Pelaksanaan Penguatan Ideologi Pancasila dan Karakter Kebangsaan	Jumlah Paskibraka	Persentase Pelaksanaan Perumusan Kebijakan Teknis dan Pemantapan Pelaksanaan Bidang Ideologi Pancasila dan Karakter Kebangsaan	-Kab. Purworejo, Semua Kecamatan, Semua Kel/Desa	100,00 %	80 Orang	100 %	7.400.000.000,00	Dana Transfer Umum-Dana Alokasi Umum		Jumlah Paskibraka	80 Orang	6.216.000.000,00	
8	01	02	2.01	0009	Pembinaan Lanjutan kepada Pumapaskibraka Duta Pancasila										
		Persentase Pelaksanaan Penguatan Ideologi Pancasila dan Karakter Kebangsaan	Laporan Hasil Pembinaan Lanjutan kepada Pumapaskibraka Duta Pancasila	Persentase Pelaksanaan Perumusan Kebijakan Teknis dan Pemantapan Pelaksanaan Bidang Ideologi Pancasila dan Karakter Kebangsaan	-Kab. Purworejo, Semua Kecamatan, Semua Kel/Desa	100,00 %	1 Dokumen	100 %	2.220.000.000,00	Dana Transfer Umum-Dana Alokasi Umum		Laporan Hasil Pembinaan Lanjutan kepada Pumapaskibraka Duta Pancasila	1 Dokumen	2.220.000.000,00	
8	01	02	2.01	0010	Pelaksanaan tugas Pumapaskibraka Duta Pancasila										
		Persentase Pelaksanaan Penguatan Ideologi Pancasila dan Karakter Kebangsaan	Laporan Hasil Pelaksanaan Tugas Pumapaskibraka Duta Pancasila	Persentase Pelaksanaan Perumusan Kebijakan Teknis dan Pemantapan Pelaksanaan Bidang Ideologi Pancasila dan Karakter Kebangsaan	-Kab. Purworejo, Semua Kecamatan, Semua Kel/Desa	100,00 %	1 Dokumen	100 %	2.960.000.000,00	Dana Transfer Umum-Dana Alokasi Umum		Laporan Hasil Pelaksanaan Tugas Pumapaskibraka Duta Pancasila	1 Dokumen	2.960.000.000,00	
8	01	02	2.01	0011	Peningkatan Pumapaskibraka Duta Pancasila										
		Persentase Pelaksanaan Penguatan Ideologi Pancasila dan Karakter Kebangsaan	Jumlah Pumapaskibraka Duta Pancasila	Persentase Pelaksanaan Perumusan Kebijakan Teknis dan Pemantapan Pelaksanaan Bidang Ideologi Pancasila dan Karakter Kebangsaan	-Kab. Purworejo, Semua Kecamatan, Semua Kel/Desa	100,00 %	30 Orang	100 %	1.110.000.000,00	Dana Transfer Umum-Dana Alokasi Umum		Jumlah Pumapaskibraka Duta Pancasila	30 Orang	1.110.000.000,00	
8	01	03			PROGRAM PENINGKATAN PERAN PARTAI POLITIK DAN LEMBAGA PENDIDIKAN MELALUI PENDIDIKAN POLITIK DAN PENGEMBANGAN ETIKA SERTA BUDAYA POLITIK					54.541.539.212,00				1.550.000.000,00	
8	01	03	2.01		Perumusan Kebijakan Teknis dan Pemantapan Pelaksanaan Bidang Pendidikan Politik, Etika Budaya Politik, Peningkatan Demokrasi, Fasilitasi Kelembagaan Pemerintahan, Perwakilan dan Partai Politik, Pemilihan Umum/Pemilihan Umum Kepala Daerah, serta Pemantauan Situasi Politik					54.541.539.212,00				1.550.000.000,00	
8	01	03	2.01	0001	Penyusunan Program Kerja di Bidang Pendidikan Politik, Etika Budaya Politik, Peningkatan Demokrasi, Fasilitasi Kelembagaan Pemerintahan, Perwakilan dan Partai Politik, Pemilihan Umum/Pemilihan Umum Kepala Daerah, serta Pemantauan Situasi Politik di Daerah										
		Persentase Pelaksanaan Peningkatan Peran Partai Politik dan Lembaga Pendidikan melalui Pendidikan Politik dan Pengembangan Etika serta Budaya Politik	Jumlah Dokumen Program Kerja di Bidang Pendidikan Politik, Etika Budaya Politik, Peningkatan Demokrasi, Fasilitasi Kelembagaan Pemerintahan, Perwakilan dan Partai Politik, Pemilihan Umum/Pemilihan Umum Kepala Daerah, serta Pemantauan Situasi Politik di Daerah yang Disusun	Persentase Pelaksanaan Perumusan Kebijakan Teknis dan Pemantapan Pelaksanaan Bidang Pendidikan Politik, Etika Budaya Politik, Peningkatan Demokrasi, Fasilitasi Kelembagaan Pemerintahan, Perwakilan dan Partai Politik, Pemilihan Umum/Pemilihan Umum Kepala Daerah, serta Pemantauan Situasi Politik	-Kab. Purworejo, Semua Kecamatan, Semua Kel/Desa	100,00 %	13 Dokumen	100 %	54.209.445.012,00	Dana Transfer Umum-Dana Alokasi Umum		Jumlah Dokumen Program Kerja di Bidang Pendidikan Politik, Etika Budaya Politik, Peningkatan Demokrasi, Fasilitasi Kelembagaan Pemerintahan, Perwakilan dan Partai Politik, Pemilihan Umum/Pemilihan Umum Kepala Daerah, serta Pemantauan Situasi Politik di Daerah yang Disusun	13 Dokumen	1.150.000.000,00	
8	01	03	2.01	0004	Pelaksanaan Koordinasi di Bidang Pendidikan Politik, Etika Budaya Politik, Peningkatan Demokrasi, Fasilitasi Kelembagaan Pemerintahan, Perwakilan dan Partai Politik, Pemilihan Umum/Pemilihan Umum Kepala Daerah, serta Pemantauan Situasi Politik di Daerah										
		Persentase Pelaksanaan Peningkatan Peran Partai Politik dan Lembaga Pendidikan melalui Pendidikan Politik dan Pengembangan Etika serta Budaya Politik	Jumlah Orang yang Mengikuti Koordinasi di Bidang Pendidikan Politik, Etika Budaya Politik, Peningkatan Demokrasi, Fasilitasi Kelembagaan Pemerintahan, Perwakilan dan Partai Politik, Pemilihan Umum/Pemilihan Umum Kepala Daerah, serta Pemantauan Situasi Politik di Daerah	Persentase Pelaksanaan Perumusan Kebijakan Teknis dan Pemantapan Pelaksanaan Bidang Pendidikan Politik, Etika Budaya Politik, Peningkatan Demokrasi, Fasilitasi Kelembagaan Pemerintahan, Perwakilan dan Partai Politik, Pemilihan Umum/Pemilihan Umum Kepala Daerah, serta Pemantauan Situasi Politik	-Kab. Purworejo, Semua Kecamatan, Semua Kel/Desa	100,00 %	1600 Orang	100 %	332.094.200,00	Dana Transfer Umum-Dana Alokasi Umum		Jumlah Orang yang Mengikuti Koordinasi di Bidang Pendidikan Politik, Etika Budaya Politik, Peningkatan Demokrasi, Fasilitasi Kelembagaan Pemerintahan, Perwakilan dan Partai Politik, Pemilihan Umum/Pemilihan Umum Kepala Daerah, serta Pemantauan Situasi Politik di Daerah	1600 Orang	400.000.000,00	
8	01	04			PROGRAM PEMBERDAYAAN DAN PENGAWASAN ORGANISASI KEMASYARAKATAN					4.133.350.100,00				2.400.000.000,00	
8	01	04	2.01		Perumusan Kebijakan Teknis dan Pemantapan Pelaksanaan Bidang Pemberdayaan dan Pengawasan Organisasi Kemasyarakatan					4.133.350.100,00				2.400.000.000,00	
8	01	04	2.01	0001	Penyusunan Program Kerja di Bidang Pendaftaran Omnas, Pemberdayaan Omnas, Evaluasi dan Mediasi Sengketa Omnas, Pengawasan Omnas dan Omnas Asing di Daerah										

Kode	Unsur / Bidang Unsur / Program / Kegiatan / Sub Kegiatan	Indikator Kinerja			Rencana Tahun 2024					Catatan Peniling	Prakiraan Maju Rencana Tahun 2025				
		Capaian Program	Keluaran Sub Kegiatan	Hasil Kegiatan	Lokasi Output Kegiatan	Target Capaian Kinerja			Pagu Indikatif (Rp.)		Sumber Dana	Target Capaian Kinerja		Kebutuhan Dana/Pagu Indikatif (Rp.)	
						Program	Keluaran Sub Kegiatan	Hasil Kegiatan				Tidak Urut	Target		
		Persentase Pelaksanaan Pemberdayaan dan Pengawasan Organisasi Kemasyarakatan	Jumlah Dokumen Program Kerja di Bidang Pendaftaran Omas, Pemberdayaan Omas, Evaluasi dan Mediasi Sengketa Omas, Pengawasan Omas dan Omas Asing di Daerah yang Disusun	Persentase Pelaksanaan Perumusan Kebijakan Teknis dan Pemantapan Pelaksanaan Bidang Pemberdayaan dan Pengawasan Organisasi Kemasyarakatan	-Kab. Purworejo, Semua Kecamatan, Semua Kel/Desa	100,00 %	10 Dokumen	100 %	3.737.262.000,00	Dana Transfer Umum-Dana Alokasi Umum	Jumlah Dokumen Program Kerja di Bidang Pendaftaran Omas, Pemberdayaan Omas, Evaluasi dan Mediasi Sengketa Omas, Pengawasan Omas dan Omas Asing di Daerah yang Disusun	10 Dokumen	2.000.000.000,00		
8	01	04	2.01	0004	Pelaksanaan Koordinasi di Bidang Pendaftaran Omas, Pemberdayaan Omas, Evaluasi dan Mediasi Sengketa Omas, Pengawasan Omas dan Omas Asing di Daerah										
		Persentase Pelaksanaan Pemberdayaan dan Pengawasan Organisasi Kemasyarakatan	Jumlah Orang yang Mengikuti Koordinasi di Bidang Pendaftaran Omas, Pemberdayaan Omas, Evaluasi dan Mediasi Sengketa Omas, Pengawasan Omas dan Omas Asing di Daerah	Persentase Pelaksanaan Perumusan Kebijakan Teknis dan Pemantapan Pelaksanaan Bidang Pemberdayaan dan Pengawasan Organisasi Kemasyarakatan	-Kab. Purworejo, Semua Kecamatan, Semua Kel/Desa	100,00 %	1000 Orang	100 %	396.088.100,00	Dana Transfer Umum-Dana Alokasi Umum	Jumlah Orang yang Mengikuti Koordinasi di Bidang Pendaftaran Omas, Pemberdayaan Omas, Evaluasi dan Mediasi Sengketa Omas, Pengawasan Omas dan Omas Asing di Daerah	1000 Orang	400.000.000,00		
8	01	05			PROGRAM PEMBINAAN DAN PENGEMBANGAN KETAHANAN EKONOMI, SOSIAL, DAN BUDAYA					409.276.600,00				550.000.000,00	
8	01	05	2.01		Perumusan Kebijakan Teknis dan Pemantapan Pelaksanaan Bidang Ketahanan Ekonomi, Sosial dan Budaya					409.276.600,00				550.000.000,00	
8	01	05	2.01	0003	Pelaksanaan Kebijakan di Bidang Ketahanan Ekonomi, Sosial, Budaya dan Fasilitasi Pencegahan Penyalagunaan Narkotika, Fasilitasi Kerukunan Umat Beragama dan Penghayat Kepercayaan di Daerah										
		Persentase Pelaksanaan Pembinaan dan Pengembangan Ketahanan Ekonomi, Sosial, dan Budaya	Jumlah Orang yang Mengikuti Pelaksanaan Kebijakan di Bidang Ketahanan Ekonomi, Sosial, Budaya dan Fasilitasi Pencegahan Penyalagunaan Narkotika, Fasilitasi Kerukunan Umat Beragama dan Penghayat Kepercayaan di Daerah	Persentase Pelaksanaan Perumusan Kebijakan Teknis dan Pemantapan Pelaksanaan Bidang Ketahanan Ekonomi, Sosial dan Budaya	-Kab. Purworejo, Semua Kecamatan, Semua Kel/Desa	100,00 %	400 Orang	100 %	90.800.000,00	Dana Transfer Umum-Dana Alokasi Umum	Jumlah Orang yang Mengikuti Pelaksanaan Kebijakan di Bidang Ketahanan Ekonomi, Sosial, Budaya dan Fasilitasi Pencegahan Penyalagunaan Narkotika, Fasilitasi Kerukunan Umat Beragama dan Penghayat Kepercayaan di Daerah	400 Orang	150.000.000,00		
8	01	05	2.01	0004	Pelaksanaan Koordinasi di Bidang Ketahanan Ekonomi, Sosial, Budaya dan Fasilitasi Pencegahan Penyalagunaan Narkotika, Fasilitasi Kerukunan Umat Beragama dan Penghayat Kepercayaan di Daerah										
		Persentase Pelaksanaan Pembinaan dan Pengembangan Ketahanan Ekonomi, Sosial, dan Budaya	Jumlah Orang yang Mengikuti Koordinasi di Bidang Ketahanan Ekonomi, Sosial, Budaya dan Fasilitasi Pencegahan Penyalagunaan Narkotika, Fasilitasi Kerukunan Umat Beragama dan Penghayat Kepercayaan di Daerah	Persentase Pelaksanaan Perumusan Kebijakan Teknis dan Pemantapan Pelaksanaan Bidang Ketahanan Ekonomi, Sosial dan Budaya	-Kab. Purworejo, Semua Kecamatan, Semua Kel/Desa	100,00 %	1600 Orang	100 %	318.476.600,00	Dana Transfer Umum-Dana Alokasi Umum	Jumlah Orang yang Mengikuti Koordinasi di Bidang Ketahanan Ekonomi, Sosial, Budaya dan Fasilitasi Pencegahan Penyalagunaan Narkotika, Fasilitasi Kerukunan Umat Beragama dan Penghayat Kepercayaan di Daerah	1600 Orang	400.000.000,00		
8	01	06			PROGRAM PENINGKATAN KEWASPADAAN NASIONAL DAN PENINGKATAN KUALITAS DAN FASILITASI PENANGANAN KONFLIK SOSIAL					748.460.800,00				800.241.200,00	
8	01	06	2.01		Perumusan Kebijakan Teknis dan Pelaksanaan Pemantapan Kewaspadaan Nasional dan Penanganan Konflik Sosial					748.460.800,00				800.241.200,00	
8	01	06	2.01	0004	Pelaksanaan Koordinasi di Bidang Kewaspadaan Dini, Kerja Sama Intelijen, Pemantauan Orang Asing, Tenaga Kerja Asing dan Lembaga Asing, Kewaspadaan Perbatasan antar Negara, Fasilitasi Kelembagaan Bidang Kewaspadaan, serta Penanganan Konflik di Daerah										
		Persentase Koordinasi Penanganan Konflik Sosial	Jumlah Orang yang Mengikuti Koordinasi di Bidang Kewaspadaan Dini, Kerja Sama Intelijen, Pemantauan Orang Asing, Tenaga Kerja Asing dan Lembaga Asing, Kewaspadaan Perbatasan antar Negara, Fasilitasi Kelembagaan Bidang Kewaspadaan, serta Penanganan Konflik di Daerah	Persentase Pelaksanaan Perumusan Kebijakan Teknis dan Pelaksanaan Pemantapan Kewaspadaan Nasional dan Penanganan Konflik Sosial	-Kab. Purworejo, Semua Kecamatan, Semua Kel/Desa	100,00 %	1000 Orang	100 %	647.541.200,00	Dana Transfer Umum-Dana Alokasi Umum	Jumlah Orang yang Mengikuti Koordinasi di Bidang Kewaspadaan Dini, Kerja Sama Intelijen, Pemantauan Orang Asing, Tenaga Kerja Asing dan Lembaga Asing, Kewaspadaan Perbatasan antar Negara, Fasilitasi Kelembagaan Bidang Kewaspadaan, serta Penanganan Konflik di Daerah	1000 Orang	650.241.200,00		
8	01	06	2.01	0006	Pelaksanaan Forum Koordinasi Pimpinan Daerah Kabupaten/Kota										
		Persentase Koordinasi Penanganan Konflik Sosial	Jumlah Dokumen Hasil Pelaksanaan Forum Koordinasi Pimpinan Daerah Kabupaten/Kota	Persentase Pelaksanaan Perumusan Kebijakan Teknis dan Pelaksanaan Pemantapan Kewaspadaan Nasional dan Penanganan Konflik Sosial	-Kab. Purworejo, Semua Kecamatan, Semua Kel/Desa	100,00 %	10 Dokumen	100 %	100.919.600,00	Dana Transfer Umum-Dana Alokasi Umum	Jumlah Dokumen Hasil Pelaksanaan Forum Koordinasi Pimpinan Daerah Kabupaten/Kota	10 Dokumen	150.000.000,00		
									TOTAL				77.450.479.169,00		22.016.934.305,00

Program dan Kegiatan Perangkat Daerah
Kab. Purworejo
Tahun 2024

Unit Organisasi : 7.01.0.00.0.00.01.0000 KECAMATAN GRABAG
Sub Unit Organisasi : 7.01.0.00.0.00.01.0000 KECAMATAN GRABAG

Kode	Ususan / Bidang Ususan / Program / Kegiatan / Sub Kegiatan	Indikator Kinerja	Capaian Program	Keluaran Sub Kegiatan	Hasil Kegiatan	Lokasi Output Kegiatan	Rencana Tahun 2024			Pagu Indikatif (Rp.)	Sumber Dana	Catatan Penting	Prakiraan Meju Rencana Tahun 2025			
							Target Capaian Kinerja						Target Ukur	Target	Kebutuhan Dana/Pagu Indikatif (Rp.)	
							Program	Keluaran Sub Kegiatan	Hasil Kegiatan							
	KECAMATAN GRABAG									2.942.696.495,00					3.078.278.000,00	
7	UNSUR KEWILAYAHAN									2.942.696.495,00					3.078.278.000,00	
7	01	KECAMATAN								2.942.696.495,00					3.078.278.000,00	
7	01	01	PROGRAM PENUNJANG URUSAN PEMERINTAHAN DAERAH KABUPATEN							2.525.166.195,00					2.633.164.000,00	
7	01	01	2.01	Perencanaan, Penganggaran, dan Evaluasi Kinerja Perangkat Daerah						17.630.000,00					21.979.000,00	
7	01	01	2.01	0001	Penyusunan Dokumen Perencanaan Perangkat Daerah											
					Presentase Pelaksanaan Penunjang Ususan Pemerintahan Daerah Kabupaten	Jumlah Dokumen Perencanaan Perangkat Daerah	Jumlah Dokumen Perencanaan, Penganggaran, dan Evaluasi Kinerja Perangkat Daerah	- Kab. Purworejo, Grabag, Semua Kel/Desa	100 %	15 Dokumen	7 Dokumen	3.300.000,00	Dana Transfer Umum-Dana Alokasi Umum	Jumlah Dokumen Perencanaan Perangkat Daerah	15 Dokumen	5.320.000,00
7	01	01	2.01	0002	Koordinasi dan Penyusunan Dokumen RKA-SKPD											
					Presentase Pelaksanaan Penunjang Ususan Pemerintahan Daerah Kabupaten	Jumlah Dokumen RKA-SKPD dan Laporan Hasil Koordinasi Penyusunan Dokumen RKA-SKPD	Jumlah Dokumen Perencanaan, Penganggaran, dan Evaluasi Kinerja Perangkat Daerah	- Kab. Purworejo, Grabag, Semua Kel/Desa	100 %	1 Dokumen	7 Dokumen	2.560.000,00	Dana Transfer Umum-Dana Alokasi Umum	Jumlah Dokumen RKA-SKPD dan Laporan Hasil Koordinasi Penyusunan Dokumen RKA-SKPD	1 Dokumen	3.712.000,00
7	01	01	2.01	0003	Koordinasi dan Penyusunan Dokumen Perubahan RKA-SKPD											
					Presentase Pelaksanaan Penunjang Ususan Pemerintahan Daerah Kabupaten	Jumlah Dokumen Perubahan RKA-SKPD dan Laporan Hasil Koordinasi Penyusunan Dokumen Perubahan RKA-SKPD	Jumlah Dokumen Perencanaan, Penganggaran, dan Evaluasi Kinerja Perangkat Daerah	- Kab. Purworejo, Grabag, Semua Kel/Desa	100 %	1 Dokumen	7 Dokumen	2.000.000,00	Dana Transfer Umum-Dana Alokasi Umum	Jumlah Dokumen Perubahan RKA-SKPD dan Laporan Hasil Koordinasi Penyusunan Dokumen Perubahan RKA-SKPD	1 Dokumen	2.200.000,00
7	01	01	2.01	0004	Koordinasi dan Penyusunan DPA-SKPD											
					Presentase Pelaksanaan Penunjang Ususan Pemerintahan Daerah Kabupaten	Jumlah Dokumen DPA-SKPD dan Laporan Hasil Koordinasi Penyusunan Dokumen DPA-SKPD	Jumlah Dokumen Perencanaan, Penganggaran, dan Evaluasi Kinerja Perangkat Daerah	- Kab. Purworejo, Semua Kecamatan, Semua Kel/Desa - Kab. Purworejo, Grabag, Semua Kel/Desa	100 %	1 Dokumen	7 Dokumen	2.570.000,00	Dana Transfer Umum-Dana Alokasi Umum	Jumlah Dokumen DPA-SKPD dan Laporan Hasil Koordinasi Penyusunan Dokumen DPA-SKPD	1 Dokumen	2.827.000,00
7	01	01	2.01	0005	Koordinasi dan Penyusunan Perubahan DPA- SKPD											
					Presentase Pelaksanaan Penunjang Ususan Pemerintahan Daerah Kabupaten	Jumlah Dokumen Perubahan DPA-SKPD dan Laporan Hasil Koordinasi Penyusunan Dokumen Perubahan DPA-SKPD	Jumlah Dokumen Perencanaan, Penganggaran, dan Evaluasi Kinerja Perangkat Daerah	- Kab. Purworejo, Grabag, Semua Kel/Desa	100 %	1 Dokumen	7 Dokumen	2.500.000,00	Dana Transfer Umum-Dana Alokasi Umum	Jumlah Dokumen Perubahan DPA-SKPD dan Laporan Hasil Koordinasi Penyusunan Dokumen Perubahan DPA-SKPD	1 Dokumen	2.750.000,00
7	01	01	2.01	0006	Koordinasi dan Penyusunan Laporan Capaian Kinerja dan Ikhtisar Realisasi Kinerja SKPD											
					Presentase Pelaksanaan Penunjang Ususan Pemerintahan Daerah Kabupaten	Jumlah Laporan Capaian Kinerja dan Ikhtisar Realisasi Kinerja SKPD dan Laporan Hasil Koordinasi Penyusunan Laporan Capaian Kinerja dan Ikhtisar Realisasi Kinerja SKPD	Jumlah Dokumen Perencanaan, Penganggaran, dan Evaluasi Kinerja Perangkat Daerah	- Kab. Purworejo, Grabag, Semua Kel/Desa	100 %	16 Laporan	7 Dokumen	2.200.000,00	Dana Transfer Umum-Dana Alokasi Umum	Jumlah Laporan Capaian Kinerja dan Ikhtisar Realisasi Kinerja SKPD dan Laporan Hasil Koordinasi Penyusunan Laporan Capaian Kinerja dan Ikhtisar Realisasi Kinerja SKPD	16 Laporan	2.420.000,00
7	01	01	2.01	0007	Evaluasi Kinerja Perangkat Daerah											
					Presentase Pelaksanaan Penunjang Ususan Pemerintahan Daerah Kabupaten	Jumlah Laporan Evaluasi Kinerja Perangkat Daerah	Jumlah Dokumen Perencanaan, Penganggaran, dan Evaluasi Kinerja Perangkat Daerah	- Kab. Purworejo, Grabag, Semua Kel/Desa	100 %	6 Laporan	7 Dokumen	2.500.000,00	Dana Transfer Umum-Dana Alokasi Umum	Jumlah Laporan Evaluasi Kinerja Perangkat Daerah	6 Laporan	2.750.000,00
7	01	01	2.02		Administrasi Keuangan Perangkat Daerah											
7	01	01	2.02	0001	Penyediaan Gaji dan Tunjangan ASN											
					Presentase Pelaksanaan Penunjang Ususan Pemerintahan Daerah Kabupaten	Jumlah Orang yang Menerima Gaji dan Tunjangan ASN	Persentase Layanan Administrasi Keuangan Perangkat Daerah	- Kab. Purworejo, Grabag, Semua Kel/Desa	100 %	20 Orang/bulan	100 %	2.168.214.367,00	Dana Transfer Umum-Dana Alokasi Umum	Jumlah Orang yang Menerima Gaji dan Tunjangan ASN	20 Orang/bulan	2.270.090.000,00
7	01	01	2.02	0005	Koordinasi dan Penyusunan Laporan Keuangan Akhir Tahun SKPD											
					Presentase Pelaksanaan Penunjang Ususan Pemerintahan Daerah Kabupaten	Jumlah Laporan Keuangan Akhir Tahun SKPD dan Laporan Hasil Koordinasi Penyusunan Laporan Keuangan Akhir Tahun SKPD	Persentase Layanan Administrasi Keuangan Perangkat Daerah	- Kab. Purworejo, Grabag, Semua Kel/Desa	100 %	6 Laporan	100 %	2.500.000,00	Dana Transfer Umum-Dana Alokasi Umum	Jumlah Laporan Keuangan Akhir Tahun SKPD dan Laporan Hasil Koordinasi Penyusunan Laporan Keuangan Akhir Tahun SKPD	6 Laporan	2.750.000,00
					Presentase Pelaksanaan Penunjang Ususan Pemerintahan Daerah Kabupaten	Jumlah Laporan Keuangan Akhir Tahun SKPD dan Laporan Hasil Koordinasi Penyusunan Laporan Keuangan Akhir Tahun SKPD	Persentase Layanan Administrasi Keuangan Perangkat Daerah	- Kab. Purworejo, Grabag, Semua Kel/Desa	100 %	6 Laporan	100 %	2.500.000,00	Dana Transfer Umum-Dana Alokasi Umum	Jumlah Laporan Keuangan Akhir Tahun SKPD dan Laporan Hasil Koordinasi Penyusunan Laporan Keuangan Akhir Tahun SKPD	6 Laporan	2.750.000,00
7	01	01	2.02	0007	Koordinasi dan Penyusunan Laporan Keuangan Bulanan/ Triwulanan/ Semesteran SKPD											

Kode	Unsur / Bidang Unsur / Program / Kegiatan / Sub Kegiatan	Indikator Kinerja			Rencana Tahun 2024					Catatan Penting	Prakiraan Maju Rencana Tahun 2025			
		Capaian Program	Keluaran Sub Kegiatan	Hasil Kegiatan	Lokasi Output Kegiatan	Target Capaian Kinerja			Pagu Indikatif (Rp.)		Sumber Dana	Target Capaian Kinerja		Kebutuhan Dana/Pagu Indikatif (Rp.)
						Program	Keluaran Sub Kegiatan	Hasil Kegiatan				Tolok Ukur	Target	
		Persentase Pelaksanaan Penunjang Unsur Pemeintahan Daerah Kabupaten	Jumlah Laporan Keuangan Bulanan/Triwulanan/Semesteran SKPD dan Laporan Koordinasi Penyusunan Laporan Keuangan Bulanan/Triwulanan/Semesteran SKPD	Persentase Layanan Administrasi Keuangan Perangkat Daerah	-Kab. Purworejo, Grabag, Semua Kel/Desa	100 %	26 Laporan	100 %	4.000.000,00	Dana Transfer Umum-Dana Alokasi Umum	Jumlah Laporan Keuangan Bulanan/Triwulanan/Semesteran SKPD dan Laporan Koordinasi Penyusunan Laporan Keuangan Bulanan/Triwulanan/Semesteran SKPD	26 Laporan	4.400.000,00	
7	01	01	2.04	Administrasi Pendapatan Daerah Kewenangan Perangkat Daerah					2.346.000,00				2.580.000,00	
7	01	01	2.04	Perencanaan Pengelolaan Retribusi Daerah										
		Persentase Pelaksanaan Penunjang Unsur Pemeintahan Daerah Kabupaten	Jumlah Dokumen Rencana Pengelolaan Retribusi Daerah	Persentase Layanan Administrasi Pendapatan Daerah Kewenangan Perangkat Daerah	-Kab. Purworejo, Grabag, Semua Kel/Desa	100 %	1 Dokumen	100 %	2.346.000,00	Dana Transfer Umum-Dana Alokasi Umum	Jumlah Dokumen Rencana Pengelolaan Retribusi Daerah	1 Dokumen	2.580.000,00	
7	01	01	2.06	Administrasi Umum Perangkat Daerah					100.132.900,00				105.580.000,00	
7	01	01	2.06	Penyediaan Komponen Instalasi Listrik/Penerangan Bangunan Kantor										
		Persentase Pelaksanaan Penunjang Unsur Pemeintahan Daerah Kabupaten	Jumlah Paket Komponen Instalasi Listrik/Penerangan Bangunan Kantor yang Disediakan	Persentase Layanan Administrasi Umum Perangkat Daerah	-Kab. Purworejo, Grabag, Semua Kel/Desa	100 %	1 Paket	100 %	5.358.000,00	Dana Transfer Umum-Dana Alokasi Umum	Jumlah Paket Komponen Instalasi Listrik/Penerangan Bangunan Kantor yang Disediakan	1 Paket	5.820.000,00	
7	01	01	2.06	Penyediaan Peralatan Rumah Tangga										
		Persentase Pelaksanaan Penunjang Unsur Pemeintahan Daerah Kabupaten	Jumlah Paket Peralatan Rumah Tangga yang Disediakan	Persentase Layanan Administrasi Umum Perangkat Daerah	-Kab. Purworejo, Grabag, Semua Kel/Desa	100 %	1 Paket	100 %	7.899.400,00	Dana Transfer Umum-Dana Alokasi Umum	Jumlah Paket Peralatan Rumah Tangga yang Disediakan	1 Paket	8.500.000,00	
7	01	01	2.06	Penyediaan Bahan Logistik Kantor										
		Persentase Pelaksanaan Penunjang Unsur Pemeintahan Daerah Kabupaten	Jumlah Paket Bahan Logistik Kantor yang Disediakan	Persentase Layanan Administrasi Umum Perangkat Daerah	-Kab. Purworejo, Grabag, Semua Kel/Desa	100 %	1 Paket	100 %	20.328.000,00	Dana Transfer Umum-Dana Alokasi Umum	Jumlah Paket Bahan Logistik Kantor yang Disediakan	1 Paket	22.360.000,00	
7	01	01	2.06	Penyediaan Barang Cetak dan Penggandaan										
		Persentase Pelaksanaan Penunjang Unsur Pemeintahan Daerah Kabupaten	Jumlah Paket Barang Cetak dan Penggandaan yang Disediakan	Persentase Layanan Administrasi Umum Perangkat Daerah	-Kab. Purworejo, Grabag, Semua Kel/Desa	100 %	1 Paket	100 %	14.879.800,00	Dana Transfer Umum-Dana Alokasi Umum	Jumlah Paket Barang Cetak dan Penggandaan yang Disediakan	1 Paket	16.000.000,00	
7	01	01	2.06	Penyediaan Bahan/Material										
		Persentase Pelaksanaan Penunjang Unsur Pemeintahan Daerah Kabupaten	Jumlah Paket Bahan/Material yang Disediakan	Persentase Layanan Administrasi Umum Perangkat Daerah	-Kab. Purworejo, Grabag, Semua Kel/Desa	100 %	1 Paket	100 %	18.698.800,00	Dana Transfer Umum-Dana Alokasi Umum	Jumlah Paket Bahan/Material yang Disediakan	1 Paket	19.000.000,00	
7	01	01	2.06	Penyelenggaraan Rapat Koordinasi dan Konsultasi SKPD										
		Persentase Pelaksanaan Penunjang Unsur Pemeintahan Daerah Kabupaten	Jumlah Laporan Penyelenggaraan Rapat Koordinasi dan Konsultasi SKPD	Persentase Layanan Administrasi Umum Perangkat Daerah	-Kab. Purworejo, Grabag, Semua Kel/Desa	100 %	1 Laporan	100 %	32.968.900,00	Dana Transfer Umum-Dana Alokasi Umum	Jumlah Laporan Penyelenggaraan Rapat Koordinasi dan Konsultasi SKPD	1 Laporan	33.900.000,00	
7	01	01	2.08	Penyediaan Jasa Penunjang Unsur Pemeintahan Daerah										
7	01	01	2.08	Penyediaan Jasa Komunikasi, Sumber Daya Air dan Listrik					66.846.928,00				70.462.000,00	
		Persentase Pelaksanaan Penunjang Unsur Pemeintahan Daerah Kabupaten	Jumlah Laporan Penyediaan Jasa Komunikasi, Sumber Daya Air dan Listrik yang Disediakan	Jumlah Laporan Penyediaan Jasa Penunjang Unsur Pemeintahan Daerah	-Kab. Purworejo, Semua Kecamatan, Semua Kel/Desa -Kab. Purworejo, Grabag, Semua Kel/Desa	100 %	1 Laporan	2 Laporan	33.170.928,00	Dana Transfer Umum-Dana Alokasi Umum	Jumlah Laporan Penyediaan Jasa Komunikasi, Sumber Daya Air dan Listrik yang Disediakan	1 Laporan	35.000.000,00	
7	01	01	2.08	Penyediaan Jasa Pelayanan Umum Kantor										
		Persentase Pelaksanaan Penunjang Unsur Pemeintahan Daerah Kabupaten	Jumlah Laporan Penyediaan Jasa Pelayanan Umum Kantor yang Disediakan	Jumlah Laporan Penyediaan Jasa Penunjang Unsur Pemeintahan Daerah	-Kab. Purworejo, Grabag, Semua Kel/Desa	100 %	1 Laporan	2 Laporan	33.676.000,00	Dana Transfer Umum-Dana Alokasi Umum	Jumlah Laporan Penyediaan Jasa Pelayanan Umum Kantor yang Disediakan	1 Laporan	35.462.000,00	
7	01	01	2.09	Pemeliharaan Barang Milik Daerah Penunjang Unsur Pemeintahan Daerah					163.496.000,00				155.323.000,00	
7	01	01	2.09	Penyediaan Jasa Pemeliharaan, Biaya Pemeliharaan, Pajak dan Perizinan Kendaraan Dinas Operasional atau Lapangan										
		Persentase Pelaksanaan Penunjang Unsur Pemeintahan Daerah Kabupaten	Jumlah Kendaraan Dinas Operasional atau Lapangan yang Dipelihara dan dibayarkan Pajak dan Perizinannya	Barang Milik Daerah (BMD) Penunjang Unsur Pemeintahan Daerah yang Dipelihara	-Kab. Purworejo, Grabag, Semua Kel/Desa	100 %	9 Unit	5 Jenis	66.480.000,00	Dana Transfer Umum-Dana Alokasi Umum	Jumlah Kendaraan Dinas Operasional atau Lapangan yang Dipelihara dan dibayarkan Pajak dan Perizinannya	9 Unit	74.136.000,00	
7	01	01	2.09	Pemeliharaan Peralatan dan Mesin Lainnya										
		Persentase Pelaksanaan Penunjang Unsur Pemeintahan Daerah Kabupaten	Jumlah Peralatan dan Mesin Lainnya yang Dipelihara	Barang Milik Daerah (BMD) Penunjang Unsur Pemeintahan Daerah yang Dipelihara	-Kab. Purworejo, Grabag, Semua Kel/Desa	100 %	20 Unit	5 Jenis	19.295.000,00	Dana Transfer Umum-Dana Alokasi Umum	Jumlah Peralatan dan Mesin Lainnya yang Dipelihara	20 Unit	24.966.000,00	
7	01	01	2.09	Pemeliharaan/Rehabilitasi Gedung Kantor dan Bangunan Lainnya										

Kode	Unsur / Bidang Unsur / Program / Kegiatan / Sub Kegiatan	Indikator Kinerja			Rencana Tahun 2024					Prakiraan Maju Rencana Tahun 2025					
		Capaian Program	Keluaran Sub Kegiatan	Hasil Kegiatan	Lokasi Output Kegiatan	Target Capaian Kinerja			Pagu Indikatif (Rp.)	Sumber Dana	Catatan Penting	Target Capaian Kinerja		Kebutuhan Dana/Pagu Indikatif (Rp.)	
						Program	Keluaran Sub Kegiatan	Hasil Kegiatan				Tidak Urut	Target		
		Persentase Pelaksanaan Penunjang Urusan Pemerintahan Daerah Kabupaten	Jumlah Gedung Kantor dan Bangunan Lainnya yang Dipelihara/Direhabilitasi	Barang Milik Daerah (BMD) Penunjang Urusan Pemerintahan Daerah yang Dipelihara	- Kab. Purworejo, Semua Kecamatan, Semua Kel/Desa - Kab. Purworejo, Grabag, Semua Kel/Desa	100 %	1 Unit	5 Jenis	43.650.000,00	Dana Transfer Umum-Dana Alokasi Umum		Jumlah Gedung Kantor dan Bangunan Lainnya yang Dipelihara/Direhabilitasi	1 Unit	48.015.000,00	
7	01 01 2.09 0010	Pemeliharaan/Rehabilitasi Sarana dan Prasarana Gedung Kantor atau Bangunan Lainnya													
		Persentase Pelaksanaan Penunjang Urusan Pemerintahan Daerah Kabupaten	Jumlah Sarana dan Prasarana Gedung Kantor atau Bangunan Lainnya yang Dipelihara/Direhabilitasi	Barang Milik Daerah (BMD) Penunjang Urusan Pemerintahan Daerah yang Dipelihara	- Kab. Purworejo, Grabag, Semua Kel/Desa	100 %	11 Unit	5 Jenis	7.460.000,00	Dana Transfer Umum-Dana Alokasi Umum		Jumlah Sarana dan Prasarana Gedung Kantor atau Bangunan Lainnya yang Dipelihara/Direhabilitasi	11 Unit	8.206.000,00	
7	01 01 2.09 0011	Pemeliharaan/Rehabilitasi Sarana dan Prasarana Pendukung Gedung Kantor atau Bangunan Lainnya													
		Persentase Pelaksanaan Penunjang Urusan Pemerintahan Daerah Kabupaten	Jumlah Sarana dan Prasarana Pendukung Gedung Kantor atau Bangunan Lainnya yang Dipelihara/Direhabilitasi	Barang Milik Daerah (BMD) Penunjang Urusan Pemerintahan Daerah yang Dipelihara	- Kab. Purworejo, Grabag, Semua Kel/Desa	100 %	1 Unit	5 Jenis	26.611.000,00	Dana Transfer Umum-Dana Alokasi Umum		Jumlah Sarana dan Prasarana Pendukung Gedung Kantor atau Bangunan Lainnya yang Dipelihara/Direhabilitasi	1 Unit	0,00	
7	01 02	PROGRAM PENYELENGGARAAN PEMERINTAHAN DAN PELAYANAN PUBLIK								19.343.700,00				21.200.000,00	
7	01 02 2.01	Kordinasi Penyelenggaraan Kegiatan Pemerintahan di Tingkat Kecamatan								16.343.700,00				17.900.000,00	
7	01 02 2.01 0002	Peningkatan Efektifitas Kegiatan Pemerintahan di Tingkat Kecamatan													
		Persentase Penyelenggaraan Pemerintahan dan Pelayanan Publik	Jumlah Dokumen Peningkatan Efektifitas Kegiatan Pemerintahan di Tingkat Kecamatan	Hasil Koordinasi Penyelenggaraan Kegiatan Pemerintahan di Tingkat Kecamatan	- Kab. Purworejo, Grabag, Semua Kel/Desa	100 %	2 Dokumen	1 Dokumen	16.343.700,00	Dana Transfer Umum-Dana Alokasi Umum		Jumlah Dokumen Peningkatan Efektifitas Kegiatan Pemerintahan di Tingkat Kecamatan	2 Dokumen	17.900.000,00	
7	01 02 2.02	Penyelenggaraan Urusan Pemerintahan yang Tidak Dilaksanakan oleh Unit Kerja Perangkat Daerah yang Ada di Kecamatan								3.000.000,00				3.300.000,00	
7	01 02 2.02 0003	Peningkatan Efektifitas Pelaksanaan Pelayanan kepada Masyarakat di Wilayah Kecamatan													
		Persentase Penyelenggaraan Pemerintahan dan Pelayanan Publik	Jumlah Laporan Peningkatan Efektifitas Pelaksanaan Pelayanan kepada Masyarakat di Wilayah Kecamatan	Hasil Penyelenggaraan Urusan Pemerintahan yang Tidak Dilaksanakan oleh Unit Kerja Perangkat Daerah yang Ada di Kecamatan	- Kab. Purworejo, Grabag, Semua Kel/Desa	100 %	1 Laporan	1 Dokumen	3.000.000,00	Dana Transfer Umum-Dana Alokasi Umum		Jumlah Laporan Peningkatan Efektifitas Pelaksanaan Pelayanan kepada Masyarakat di Wilayah Kecamatan	1 Laporan	3.300.000,00	
7	01 03	PROGRAM PEMBERDAYAAN MASYARAKAT DESA DAN KELURAHAN								180.170.200,00				186.116.000,00	
7	01 03 2.01	Kordinasi Kegiatan Pemberdayaan Desa								180.170.200,00				186.116.000,00	
7	01 03 2.01 0001	Peningkatan Partisipasi Masyarakat dalam Forum Musyawarah Perencanaan Pembangunan di Desa													
		Persentase Penyelenggaraan Pemberdayaan Masyarakat Desa/ Kelurahan	Jumlah Lembaga Kemasyarakatan yang Berpartisipasi dalam Forum Musyawarah Perencanaan Pembangunan di Desa	Hasil Koordinasi Kegiatan Pemberdayaan Desa	- Kab. Purworejo, Grabag, Semua Kel/Desa	100 %	4 Lembaga Kemasyarakatan	1 Dokumen	27.733.200,00	Dana Transfer Umum-Dana Alokasi Umum		Jumlah Lembaga Kemasyarakatan yang Berpartisipasi dalam Forum Musyawarah Perencanaan Pembangunan di Desa	4 Lembaga Kemasyarakatan	30.506.000,00	
7	01 03 2.01 0003	Peningkatan Efektifitas Kegiatan Pemberdayaan Masyarakat di Wilayah Kecamatan													
		Persentase Penyelenggaraan Pemberdayaan Masyarakat Desa/ Kelurahan	Jumlah Laporan Peningkatan Efektifitas Kegiatan Pemberdayaan Masyarakat di Wilayah Kecamatan	Hasil Koordinasi Kegiatan Pemberdayaan Desa	- Kab. Purworejo, Grabag, Semua Kel/Desa	100 %	3 Laporan	1 Dokumen	152.437.000,00	Dana Transfer Umum-Dana Alokasi Umum		Jumlah Laporan Peningkatan Efektifitas Kegiatan Pemberdayaan Masyarakat di Wilayah Kecamatan	3 Laporan	155.610.000,00	
7	01 04	PROGRAM KOORDINASI KETENTRAMAN DAN KETERTIBAN UMUM								22.976.400,00				24.300.000,00	
7	01 04 2.01	Kordinasi Upaya Penyelenggaraan Ketenteraman dan Kertertiban Umum								22.976.400,00				24.300.000,00	
7	01 04 2.01 0001	Sinergitas dengan Kepolisian Negara Republik Indonesia, Tentara Nasional Indonesia dan Instansi Vertikal di Wilayah Kecamatan													
		Persentase Penyelenggaraan Koordinasi Ketenteraman dan Kertertiban Umum	Jumlah Laporan Hasil Sinergitas dengan Kepolisian Negara Republik Indonesia, Tentara Nasional Indonesia dan Instansi Vertikal di Wilayah Kecamatan	Hasil Koordinasi Upaya Penyelenggaraan Ketenteraman dan Kertertiban Umum	- Kab. Purworejo, Grabag, Semua Kel/Desa	100 %	5 Laporan	1 Dokumen	22.976.400,00	Dana Transfer Umum-Dana Alokasi Umum		Jumlah Laporan Hasil Sinergitas dengan Kepolisian Negara Republik Indonesia, Tentara Nasional Indonesia dan Instansi Vertikal di Wilayah Kecamatan	5 Laporan	24.300.000,00	
7	01 05	PROGRAM PENYELENGGARAAN URUSAN PEMERINTAHAN UMUM								31.320.000,00				33.000.000,00	
7	01 05 2.01	Penyelenggaraan Urusan Pemerintahan Umum Sesuai Penugasan Kepala Daerah								31.320.000,00				33.000.000,00	
7	01 05 2.01 0008	Pelaksanaan Tugas Forum Koordinasi Pimpinan di Kecamatan													
		Persentase Penyelenggaraan Urusan Pemerintahan Umum	Jumlah Dokumen Tugas Forum Koordinasi Pimpinan di Kecamatan	Hasil Penyelenggaraan Urusan Pemerintahan Umum sesuai Penugasan Kepala Daerah	- Kab. Purworejo, Grabag, Semua Kel/Desa	100 %	1 Dokumen	1 Dokumen	31.320.000,00	Dana Transfer Umum-Dana Alokasi Umum		Jumlah Dokumen Tugas Forum Koordinasi Pimpinan di Kecamatan	1 Dokumen	33.000.000,00	
7	01 06	PROGRAM PEMBINAAN DAN PENGAWASAN PEMERINTAHAN DESA								163.720.000,00				180.498.000,00	
7	01 06 2.01	Fasilitasi, Rekomendasi dan Koordinasi Pembinaan dan Pengawasan Pemerintahan Desa								163.720.000,00				180.498.000,00	
7	01 06 2.01 0002	Fasilitas Administrasi Tata Pemerintahan Desa													
		Persentase Pembinaan dan Pengawasan Pemerintahan Desa	Jumlah Dokumen yang Difasilitasi dalam rangka Administrasi Tata Pemerintahan Desa	Hasil Fasilitasi, Rekomendasi, dan Koordinasi Pembinaan dan Pengawasan Pemerintahan Desa	- Kab. Purworejo, Semua Kecamatan, Semua Kel/Desa - Kab. Purworejo, Grabag, Semua Kel/Desa	100 %	1 Dokumen	1 Dokumen	5.539.500,00	Dana Transfer Umum-Dana Alokasi Umum		Jumlah Dokumen yang Difasilitasi dalam rangka Administrasi Tata Pemerintahan Desa	1 Dokumen	6.500.000,00	

Kode	Unsur / Bidang Unsur / Program / Kegiatan / Sub Kegiatan	Indikator Kinerja			Rencana Tahun 2024					Catatan Penting	Prakiraan Maju Rencana Tahun 2025					
		Capaian Program	Keluaran Sub Kegiatan	Hasil Kegiatan	Lokasi Output Kegiatan	Target Capaian Kinerja			Pagu Indikatif (Rp.)		Sumber Dana	Target Capaian Kinerja		Kebutuhan Dana/Pagu Indikatif (Rp.)		
						Program	Keluaran Sub Kegiatan	Hasil Kegiatan				Tolok Ukur	Target			
7	01	06	2.01	0003	Fasilitasi Pengelolaan Keuangan Desa dan Pendayagunaan Aset Desa											
					Persentase Pembinaan dan Pengawasan Pemerintahan Desa	Jumlah Dokumen yang Difasilitasi dalam rangka Pengelolaan Keuangan Desa dan Pendayagunaan Aset Desa	Hasil Fasilitasi, Rekomendasi, dan Koordinasi Pembinaan dan Pengawasan Pemerintahan Desa	- Kab. Purworejo, Grabag, Semua Kel/Desa	100 %	6 Dokumen	1 Dokumen	29.785.500,00	Dana Transfer Umum-Dana Alokasi Umum	Jumlah Dokumen yang Difasilitasi dalam rangka Pengelolaan Keuangan Desa dan Pendayagunaan Aset Desa	6 Dokumen	32.764.000,00
7	01	06	2.01	0005	Fasilitasi Pelaksanaan Tugas Kepala Desa dan Perangkat Desa											
					Persentase Pembinaan dan Pengawasan Pemerintahan Desa	Jumlah Dokumen Fasilitasi dalam rangka Pelaksanaan Tugas Kepala Desa dan Perangkat Desa	Hasil Fasilitasi, Rekomendasi, dan Koordinasi Pembinaan dan Pengawasan Pemerintahan Desa	- Kab. Purworejo, Semua Kecamatan, Semua Kel/Desa - Kab. Purworejo, Grabag, Semua Kel/Desa	100 %	2 Dokumen	1 Dokumen	124.320.000,00	Dana Transfer Umum-Dana Alokasi Umum	Jumlah Dokumen Fasilitasi dalam rangka Pelaksanaan Tugas Kepala Desa dan Perangkat Desa	2 Dokumen	136.752.000,00
7	01	06	2.01	0008	Rekomendasi Pengangkatan dan Pemberhentian Perangkat Desa											
					Persentase Pembinaan dan Pengawasan Pemerintahan Desa	Jumlah Dokumen Rekomendasi Pengangkatan dan Pemberhentian Perangkat Desa	Hasil Fasilitasi, Rekomendasi, dan Koordinasi Pembinaan dan Pengawasan Pemerintahan Desa	- Kab. Purworejo, Grabag, Semua Kel/Desa	100 %	1 Dokumen	1 Dokumen	4.075.000,00	Dana Transfer Umum-Dana Alokasi Umum	Jumlah Dokumen Rekomendasi Pengangkatan dan Pemberhentian Perangkat Desa	1 Dokumen	4.482.000,00
TOTAL											2.945.196.495,00			3.081.028.000,00		

Program dan Kegiatan Perangkat Daerah
Kab. Purworejo
Tahun 2024

Unit Organisasi : 7.01.0.00.0.00.02.0000 KECAMATAN NGOMBOL
Sub Unit Organisasi : 7.01.0.00.0.00.02.0000 KECAMATAN NGOMBOL

Kode	Ususan / Bidang Ususan / Program / Kegiatan / Sub Kegiatan	Indikator Kinerja			Rencana Tahun 2024					Catatan Penting	Prakiraan Meju Rencana Tahun 2025					
		Capaian Program	Keluaran Sub Kegiatan	Hasil Kegiatan	Lokasi Output Kegiatan	Target Capaian Kinerja			Pagu Indikatif (Rp.)		Sumber Dana	Target Capaian Kinerja		Kebutuhan Dana/Pagu Indikatif (Rp.)		
						Program	Keluaran Sub Kegiatan	Hasil Kegiatan				Tolok Ukur	Target			
	KECAMATAN NGOMBOL									2.639.614.451,00				3.084.726.276,00		
	UNSUR KEWILAYAHAN									2.639.614.451,00				3.084.726.276,00		
7	01									2.639.614.451,00				3.084.726.276,00		
7	01	01								2.156.224.151,00				2.660.913.436,00		
7	01	01	2.01							36.397.068,00				39.859.295,00		
7	01	01	2.01	0001	Penyusunan Dokumen Perencanaan Perangkat Daerah											
					Persentase Pelaksanaan Penunjang Ususan Pemerintahan Daerah Kabupaten	Jumlah Dokumen Perencanaan Perangkat Daerah	Jumlah Dokumen Perencanaan, Penganggaran, dan Evaluasi Kinerja Perangkat Daerah	-Kab. Purworejo, Semua Kecamatan, Semua Kel/Desa	100 %	15 Dokumen	7 Dokumen	30.084.268,00	Dana Transfer Umum-Dana Alokasi Umum	Jumlah Dokumen Perencanaan Perangkat Daerah	15 Dokumen	33.224.695,00
7	01	01	2.01	0002	Koordinasi dan Penyusunan Dokumen RKA-SKPD											
					Persentase Pelaksanaan Penunjang Ususan Pemerintahan Daerah Kabupaten	Jumlah Dokumen RKA-SKPD dan Laporan Hasil Koordinasi Penyusunan Dokumen RKA-SKPD	Jumlah Dokumen Perencanaan, Penganggaran, dan Evaluasi Kinerja Perangkat Daerah	-Kab. Purworejo, Ngombol, Semua Kel/Desa	100 %	1 Dokumen	7 Dokumen	524.000,00	Dana Transfer Umum-Dana Alokasi Umum	Jumlah Dokumen RKA-SKPD dan Laporan Hasil Koordinasi Penyusunan Dokumen RKA-SKPD	1 Dokumen	576.400,00
7	01	01	2.01	0003	Koordinasi dan Penyusunan Dokumen Perubahan RKA-SKPD											
					Persentase Pelaksanaan Penunjang Ususan Pemerintahan Daerah Kabupaten	Jumlah Dokumen Perubahan RKA-SKPD dan Laporan Hasil Koordinasi Penyusunan Dokumen Perubahan RKA-SKPD	Jumlah Dokumen Perencanaan, Penganggaran, dan Evaluasi Kinerja Perangkat Daerah	-Kab. Purworejo, Ngombol, Semua Kel/Desa	100 %	1 Dokumen	7 Dokumen	269.200,00	Dana Transfer Umum-Dana Alokasi Umum	Jumlah Dokumen Perubahan RKA-SKPD dan Laporan Hasil Koordinasi Penyusunan Dokumen Perubahan RKA-SKPD	1 Dokumen	269.120,00
7	01	01	2.01	0004	Koordinasi dan Penyusunan DPA-SKPD											
					Persentase Pelaksanaan Penunjang Ususan Pemerintahan Daerah Kabupaten	Jumlah Dokumen DPA-SKPD dan Laporan Hasil Koordinasi Penyusunan Dokumen DPA-SKPD	Jumlah Dokumen Perencanaan, Penganggaran, dan Evaluasi Kinerja Perangkat Daerah	-Kab. Purworejo, Ngombol, Semua Kel/Desa	100 %	1 Dokumen	7 Dokumen	511.000,00	Dana Transfer Umum-Dana Alokasi Umum	Jumlah Dokumen DPA-SKPD dan Laporan Hasil Koordinasi Penyusunan Dokumen DPA-SKPD	1 Dokumen	570.020,00
7	01	01	2.01	0005	Koordinasi dan Penyusunan Perubahan DPA- SKPD											
					Persentase Pelaksanaan Penunjang Ususan Pemerintahan Daerah Kabupaten	Jumlah Dokumen Perubahan DPA-SKPD dan Laporan Hasil Koordinasi Penyusunan Dokumen Perubahan DPA-SKPD	Jumlah Dokumen Perencanaan, Penganggaran, dan Evaluasi Kinerja Perangkat Daerah	-Kab. Purworejo, Ngombol, Semua Kel/Desa	100 %	1 Dokumen	7 Dokumen	464.600,00	Dana Transfer Umum-Dana Alokasi Umum	Jumlah Dokumen Perubahan DPA-SKPD dan Laporan Hasil Koordinasi Penyusunan Dokumen Perubahan DPA-SKPD	1 Dokumen	474.100,00
7	01	01	2.01	0006	Koordinasi dan Penyusunan Laporan Capaian Kinerja dan Ikhtisar Realisasi Kinerja SKPD											
					Persentase Pelaksanaan Penunjang Ususan Pemerintahan Daerah Kabupaten	Jumlah Laporan Capaian Kinerja dan Ikhtisar Realisasi Kinerja SKPD dan Laporan Hasil Koordinasi Penyusunan Laporan Capaian Kinerja dan Ikhtisar Realisasi Kinerja SKPD	Jumlah Dokumen Perencanaan, Penganggaran, dan Evaluasi Kinerja Perangkat Daerah	-Kab. Purworejo, Ngombol, Semua Kel/Desa	100 %	16 Laporan	7 Dokumen	2.000.000,00	Dana Transfer Umum-Dana Alokasi Umum	Jumlah Laporan Capaian Kinerja dan Ikhtisar Realisasi Kinerja SKPD dan Laporan Hasil Koordinasi Penyusunan Laporan Capaian Kinerja dan Ikhtisar Realisasi Kinerja SKPD	16 Laporan	2.200.000,00
7	01	01	2.01	0007	Evaluasi Kinerja Perangkat Daerah											
					Persentase Pelaksanaan Penunjang Ususan Pemerintahan Daerah Kabupaten	Jumlah Laporan Evaluasi Kinerja Perangkat Daerah	Jumlah Dokumen Perencanaan, Penganggaran, dan Evaluasi Kinerja Perangkat Daerah	-Kab. Purworejo, Ngombol, Semua Kel/Desa	100 %	6 Laporan	7 Dokumen	2.544.000,00	Dana Transfer Umum-Dana Alokasi Umum	Jumlah Laporan Evaluasi Kinerja Perangkat Daerah	6 Laporan	2.544.960,00
7	01	01	2.02		Administrasi Keuangan Perangkat Daerah											
7	01	01	2.02	0001	Penyediaan Gaji dan Tunjangan ASN											
					Persentase Pelaksanaan Penunjang Ususan Pemerintahan Daerah Kabupaten	Jumlah Orang yang Menerima Gaji dan Tunjangan ASN	Persentase Layanan Administrasi Keuangan Perangkat Daerah	-Kab. Purworejo, Ngombol, Semua Kel/Desa	100 %	18 Orang/bulan	100 %	1.853.929.379,00	Dana Transfer Umum-Dana Alokasi Umum	Jumlah Orang yang Menerima Gaji dan Tunjangan ASN	18 Orang/bulan	2.287.604.537,00
7	01	01	2.02	0005	Koordinasi dan Penyusunan Laporan Keuangan Akhir Tahun SKPD											
					Persentase Pelaksanaan Penunjang Ususan Pemerintahan Daerah Kabupaten	Jumlah Laporan Keuangan Akhir Tahun SKPD dan Laporan Hasil Koordinasi Penyusunan Laporan Keuangan Akhir Tahun SKPD	Persentase Layanan Administrasi Keuangan Perangkat Daerah	-Kab. Purworejo, Ngombol, Semua Kel/Desa	100 %	6 Laporan	100 %	2.568.000,00	Dana Transfer Umum-Dana Alokasi Umum	Jumlah Laporan Keuangan Akhir Tahun SKPD dan Laporan Hasil Koordinasi Penyusunan Laporan Keuangan Akhir Tahun SKPD	6 Laporan	3.737.360,00
7	01	01	2.02	0007	Koordinasi dan Penyusunan Laporan Keuangan Bulanan/ Triwulanan/ Semesteran SKPD											
					Persentase Pelaksanaan Penunjang Ususan Pemerintahan Daerah Kabupaten	Jumlah Laporan Keuangan Bulanan/ Triwulanan/ Semesteran SKPD dan Laporan Koordinasi Penyusunan Laporan Keuangan Bulanan/Triwulanan/Semesteran SKPD	Persentase Layanan Administrasi Keuangan Perangkat Daerah	-Kab. Purworejo, Ngombol, Semua Kel/Desa	100 %	26 Laporan	100 %	3.551.200,00	Dana Transfer Umum-Dana Alokasi Umum	Jumlah Laporan Keuangan Bulanan/ Triwulanan/ Semesteran SKPD dan Laporan Koordinasi Penyusunan Laporan Keuangan Bulanan/Triwulanan/Semesteran SKPD	26 Laporan	3.864.080,00
7	01	01	2.06		Administrasi Umum Perangkat Daerah											
											103.930.100,00				128.684.820,00	

Kode	Unsur / Bidang Unsur / Program / Kegiatan / Sub Kegiatan					Indikator Kinerja			Rencana Tahun 2024				Prakiraan Maju Rencana Tahun 2025					
						Capaian Program	Keluaran Sub Kegiatan	Hasil Kegiatan	Lokasi Output Kegiatan	Target Capaian Kinerja			Pagu Indikatif (Rp.)	Sumber Dana	Catatan Penting	Target Capaian Kinerja		Kebutuhan Dana/Pagu Indikatif (Rp.)
										Program	Keluaran Sub Kegiatan	Hasil Kegiatan				Tidak Urut	Target	
7	01	01	2.06	0001	Penyediaan Komponen Instalasi Listrik/Penerangan Bangunan Kantor	Persentase Pelaksanaan Penunjang Unsur Pemerintahan Daerah Kabupaten	Jumlah Paket Komponen Instalasi Listrik/Penerangan Bangunan Kantor yang Disediakan	Persentase Layanan Administrasi Umum Perangkat Daerah	- Kab. Purworejo, Ngombol, Semua Kel/Desa	100 %	3 Paket	100 %	1.552.500,00	Dana Transfer Umum-Dana Alokasi Umum		Jumlah Paket Komponen Instalasi Listrik/Penerangan Bangunan Kantor yang Disediakan	3 Paket	3.646.720,00
7	01	01	2.06	0003	Penyediaan Peralatan Rumah Tangga	Persentase Pelaksanaan Penunjang Unsur Pemerintahan Daerah Kabupaten	Jumlah Paket Peralatan Rumah Tangga yang Disediakan	Persentase Layanan Administrasi Umum Perangkat Daerah	- Kab. Purworejo, Ngombol, Semua Kel/Desa	100 %	6 Paket	100 %	4.646.200,00	Dana Transfer Umum-Dana Alokasi Umum		Jumlah Paket Peralatan Rumah Tangga yang Disediakan	6 Paket	5.892.700,00
7	01	01	2.06	0004	Penyediaan Bahan Logistik Kantor	Persentase Pelaksanaan Penunjang Unsur Pemerintahan Daerah Kabupaten	Jumlah Paket Bahan Logistik Kantor yang Disediakan	Persentase Layanan Administrasi Umum Perangkat Daerah	- Kab. Purworejo, Ngombol, Semua Kel/Desa	100 %	11 Paket	100 %	17.085.600,00	Dana Transfer Umum-Dana Alokasi Umum		Jumlah Paket Bahan Logistik Kantor yang Disediakan	11 Paket	26.218.500,00
7	01	01	2.06	0005	Penyediaan Barang Cetak dan Penggandaan	Persentase Pelaksanaan Penunjang Unsur Pemerintahan Daerah Kabupaten	Jumlah Paket Barang Cetak dan Penggandaan yang Disediakan	Persentase Layanan Administrasi Umum Perangkat Daerah	- Kab. Purworejo, Ngombol, Semua Kel/Desa	100 %	12 Paket	100 %	13.965.000,00	Dana Transfer Umum-Dana Alokasi Umum		Jumlah Paket Barang Cetak dan Penggandaan yang Disediakan	12 Paket	15.679.180,00
7	01	01	2.06	0007	Penyediaan Bahan/Material	Persentase Pelaksanaan Penunjang Unsur Pemerintahan Daerah Kabupaten	Jumlah Paket Bahan/Material yang Disediakan	Persentase Layanan Administrasi Umum Perangkat Daerah	- Kab. Purworejo, Ngombol, Semua Kel/Desa	100 %	12 Paket	100 %	13.501.300,00	Dana Transfer Umum-Dana Alokasi Umum		Jumlah Paket Bahan/Material yang Disediakan	12 Paket	16.383.400,00
7	01	01	2.06	0009	Penyelenggaraan Rapat Koordinasi dan Konsultasi SKPD	Persentase Pelaksanaan Penunjang Unsur Pemerintahan Daerah Kabupaten	Jumlah Laporan Penyelenggaraan Rapat Koordinasi dan Konsultasi SKPD	Persentase Layanan Administrasi Umum Perangkat Daerah	- Kab. Purworejo, Ngombol, Semua Kel/Desa	100 %	12 Laporan	100 %	53.179.500,00	Dana Transfer Umum-Dana Alokasi Umum		Jumlah Laporan Penyelenggaraan Rapat Koordinasi dan Konsultasi SKPD	12 Laporan	60.864.320,00
7	01	01	2.08		Penyediaan Jasa Penunjang Unsur Pemerintahan Daerah							50.158.404,00					55.471.244,00	
7	01	01	2.08	0002	Penyediaan Jasa Komunikasi, Sumber Daya Air dan Listrik	Persentase Pelaksanaan Penunjang Unsur Pemerintahan Daerah Kabupaten	Jumlah Laporan Penyediaan Jasa Komunikasi, Sumber Daya Air dan Listrik yang Disediakan	Jumlah Laporan Penyediaan Jasa Penunjang Unsur Pemerintahan Daerah	- Kab. Purworejo, Ngombol, Semua Kel/Desa	100 %	12 Laporan	2 Laporan	15.120.000,00	Dana Transfer Umum-Dana Alokasi Umum		Jumlah Laporan Penyediaan Jasa Komunikasi, Sumber Daya Air dan Listrik yang Disediakan	12 Laporan	16.632.000,00
7	01	01	2.08	0004	Penyediaan Jasa Pelayanan Umum Kantor	Persentase Pelaksanaan Penunjang Unsur Pemerintahan Daerah Kabupaten	Jumlah Laporan Penyediaan Jasa Pelayanan Umum Kantor yang Disediakan	Jumlah Laporan Penyediaan Jasa Penunjang Unsur Pemerintahan Daerah	- Kab. Purworejo, Ngombol, Semua Kel/Desa	100 %	12 Laporan	2 Laporan	35.038.404,00	Dana Transfer Umum-Dana Alokasi Umum		Jumlah Laporan Penyediaan Jasa Pelayanan Umum Kantor yang Disediakan	12 Laporan	38.839.244,00
7	01	01	2.09		Pemeliharaan Barang Milik Daerah Penunjang Unsur Pemerintahan Daerah							105.690.000,00					141.692.100,00	
7	01	01	2.09	0001	Penyediaan Jasa Pemeliharaan, Biaya Pemeliharaan, dan Pajak Kendaraan Perorangan Dinas atau Kendaraan Dinas Jabatan	Persentase Pelaksanaan Penunjang Unsur Pemerintahan Daerah Kabupaten	Jumlah Kendaraan Perorangan Dinas atau Kendaraan Dinas Jabatan yang Dipelihara dan dibayarkan Pajaknya	Barang Milik Daerah (BMD) Penunjang Unsur Pemerintahan Daerah yang Dipelihara	- Kab. Purworejo, Ngombol, Semua Kel/Desa	100 %	1 Unit	6 Jenis	34.880.000,00	Dana Transfer Umum-Dana Alokasi Umum		Jumlah Kendaraan Perorangan Dinas atau Kendaraan Dinas Jabatan yang Dipelihara dan dibayarkan Pajaknya	1 Unit	52.789.000,00
7	01	01	2.09	0002	Penyediaan Jasa Pemeliharaan, Biaya Pemeliharaan, Pajak dan Perizinan Kendaraan Dinas Operasional atau Lapangan	Persentase Pelaksanaan Penunjang Unsur Pemerintahan Daerah Kabupaten	Jumlah Kendaraan Dinas Operasional atau Lapangan yang Dipelihara dan dibayarkan Pajak dan Perizinan	Barang Milik Daerah (BMD) Penunjang Unsur Pemerintahan Daerah yang Dipelihara	- Kab. Purworejo, Ngombol, Semua Kel/Desa	100 %	6 Unit	6 Jenis	23.700.000,00	Dana Transfer Umum-Dana Alokasi Umum		Jumlah Kendaraan Dinas Operasional atau Lapangan yang Dipelihara dan dibayarkan Pajak dan Perizinan	6 Unit	20.644.800,00
7	01	01	2.09	0006	Pemeliharaan Peralatan dan Mesin Lainnya	Persentase Pelaksanaan Penunjang Unsur Pemerintahan Daerah Kabupaten	Jumlah Peralatan dan Mesin Lainnya yang Dipelihara	Barang Milik Daerah (BMD) Penunjang Unsur Pemerintahan Daerah yang Dipelihara	- Kab. Purworejo, Ngombol, Semua Kel/Desa	100 %	16 Unit	6 Jenis	11.440.000,00	Dana Transfer Umum-Dana Alokasi Umum		Jumlah Peralatan dan Mesin Lainnya yang Dipelihara	16 Unit	16.890.500,00
7	01	01	2.09	0009	Pemeliharaan/Rehabilitasi Gedung Kantor dan Bangunan Lainnya	Persentase Pelaksanaan Penunjang Unsur Pemerintahan Daerah Kabupaten	Jumlah Gedung Kantor dan Bangunan Lainnya yang Dipelihara/Direhabilitasi	Barang Milik Daerah (BMD) Penunjang Unsur Pemerintahan Daerah yang Dipelihara	- Kab. Purworejo, Ngombol, Semua Kel/Desa	100 %	2 Unit	6 Jenis	32.010.000,00	Dana Transfer Umum-Dana Alokasi Umum		Jumlah Gedung Kantor dan Bangunan Lainnya yang Dipelihara/Direhabilitasi	2 Unit	46.252.800,00
7	01	01	2.09	0010	Pemeliharaan/Rehabilitasi Sarana dan Prasarana Gedung Kantor atau Bangunan Lainnya	Persentase Pelaksanaan Penunjang Unsur Pemerintahan Daerah Kabupaten	Jumlah Sarana dan Prasarana Gedung Kantor atau Bangunan Lainnya yang Dipelihara/Direhabilitasi	Barang Milik Daerah (BMD) Penunjang Unsur Pemerintahan Daerah yang Dipelihara	- Kab. Purworejo, Ngombol, Semua Kel/Desa	100 %	6 Unit	6 Jenis	3.660.000,00	Dana Transfer Umum-Dana Alokasi Umum		Jumlah Sarana dan Prasarana Gedung Kantor atau Bangunan Lainnya yang Dipelihara/Direhabilitasi	6 Unit	5.115.000,00
7	01	02			PROGRAM PENYELENGGARAAN PEMERINTAHAN DAN PELAYANAN PUBLIK							35.935.800,00					31.228.340,00	
7	01	02	2.01		Koordinasi Penyelenggaraan Kegiatan Pemerintahan di Tingkat Kecamatan							21.038.000,00					12.736.900,00	
7	01	02	2.01	0002	Peningkatan Efektifitas Kegiatan Pemerintahan di Tingkat Kecamatan													

Kode	Unsur / Bidang Unsur / Program / Kegiatan / Sub Kegiatan	Indikator Kinerja			Rencana Tahun 2024						Prakiraan Maju Rencana Tahun 2025			
		Capaian Program	Keluaran Sub Kegiatan	Hasil Kegiatan	Lokasi Output Kegiatan	Target Capaian Kinerja			Pagu Indikatif (Rp.)	Sumber Dana	Catatan Penting	Target Capaian Kinerja		Kebutuhan Dana/Pagu Indikatif (Rp.)
						Program	Keluaran Sub Kegiatan	Hasil Kegiatan				Tolok Ukur	Target	
		Persentase Penyelenggaraan Pemerintahan dan Pelayanan Publik	Jumlah Dokumen Peningkatan Efektivitas Kegiatan Pemerintahan di Tingkat Kecamatan	Hasil Koordinasi Penyelenggaraan Kegiatan Pemerintahan di Tingkat Kecamatan	-Kab. Purworejo, Ngombol, Semua Kel/Desa	100%	3 Dokumen	2 Dokumen	21.038.000,00	Dana Transfer Umum-Dana Alokasi Umum		Jumlah Dokumen Peningkatan Efektivitas Kegiatan Pemerintahan di Tingkat Kecamatan	3 Dokumen	12.736.900,00
7	01	02	2.02	Penyelenggaraan Urusan Pemerintahan yang Tidak Dilaksanakan oleh Unit Kerja Perangkat Daerah yang Ada di Kecamatan					8.919.800,00					11.043.780,00
7	01	02	2.02	Perencanaan Kegiatan Pelayanan kepada Masyarakat di Kecamatan										
		Persentase Penyelenggaraan Pemerintahan dan Pelayanan Publik	Jumlah Dokumen Perencanaan Kegiatan Pelayanan kepada Masyarakat di Kecamatan	Hasil Penyelenggaraan Urusan Pemerintahan yang Tidak Dilaksanakan oleh Unit Kerja Perangkat Daerah yang Ada di Kecamatan	-Kab. Purworejo, Ngombol, Semua Kel/Desa	100%	1 Dokumen	2 Dokumen	3.218.000,00	Dana Transfer Umum-Dana Alokasi Umum		Jumlah Dokumen Perencanaan Kegiatan Pelayanan kepada Masyarakat di Kecamatan	1 Dokumen	3.411.760,00
7	01	02	2.02	Peningkatan Efektivitas Pelaksanaan Pelayanan kepada Masyarakat di Wilayah Kecamatan										
		Persentase Penyelenggaraan Pemerintahan dan Pelayanan Publik	Jumlah Laporan Peningkatan Efektivitas Pelaksanaan Pelayanan kepada Masyarakat di Wilayah Kecamatan	Hasil Penyelenggaraan Urusan Pemerintahan yang Tidak Dilaksanakan oleh Unit Kerja Perangkat Daerah yang Ada di Kecamatan	-Kab. Purworejo, Ngombol, Semua Kel/Desa	100%	1 Laporan	2 Dokumen	5.701.800,00	Dana Transfer Umum-Dana Alokasi Umum		Jumlah Laporan Peningkatan Efektivitas Pelaksanaan Pelayanan kepada Masyarakat di Wilayah Kecamatan	1 Laporan	7.632.020,00
7	01	02	2.03	Koordinasi Pemeliharaan Prasarana dan Sarana Pelayanan Umum					5.978.000,00					7.447.660,00
7	01	02	2.03	Koordinasi/Sinergi dengan Perangkat Daerah dan/atau Instansi Vertikal yang Terkait dalam Pemeliharaan Sarana dan Prasarana Pelayanan Umum										
		Persentase Penyelenggaraan Pemerintahan dan Pelayanan Publik	Jumlah Dokumen Koordinasi/Sinergi dengan Perangkat Daerah dan/atau Instansi Vertikal yang Terkait dalam Pemeliharaan Sarana dan Prasarana Pelayanan Umum	Hasil Koordinasi Pemeliharaan Prasarana dan Sarana Pelayanan Umum	-Kab. Purworejo, Ngombol, Semua Kel/Desa	100%	1 Dokumen	1 Dokumen	5.978.000,00	Dana Transfer Umum-Dana Alokasi Umum		Jumlah Dokumen Koordinasi/Sinergi dengan Perangkat Daerah dan/atau Instansi Vertikal yang Terkait dalam Pemeliharaan Sarana dan Prasarana Pelayanan Umum	1 Dokumen	7.447.660,00
7	01	03		PROGRAM PEMBERDAYAAN MASYARAKAT DESA DAN KELURAHAN					200.084.700,00					112.804.670,00
7	01	03	2.01	Koordinasi Kegiatan Pemberdayaan Desa					200.084.700,00					112.804.670,00
7	01	03	2.01	Peningkatan Partisipasi Masyarakat dalam Forum Musyawarah Perencanaan Pembangunan di Desa										
		Persentase Penyelenggaraan Pemberdayaan Masyarakat Desa/ Kelurahan	Jumlah Lembaga Kemasyarakatan yang Berpartisipasi dalam Forum Musyawarah Perencanaan Pembangunan di Desa	Hasil Koordinasi Kegiatan Pemberdayaan Desa	-Kab. Purworejo, Ngombol, Semua Kel/Desa	100%	1 Lembaga Kemasyarakatan	2 Dokumen	19.308.000,00	Dana Transfer Umum-Dana Alokasi Umum		Jumlah Lembaga Kemasyarakatan yang Berpartisipasi dalam Forum Musyawarah Perencanaan Pembangunan di Desa	1 Lembaga Kemasyarakatan	27.170.000,00
7	01	03	2.01	Peningkatan Efektivitas Kegiatan Pemberdayaan Masyarakat di Wilayah Kecamatan										
		Persentase Penyelenggaraan Pemberdayaan Masyarakat Desa/ Kelurahan	Jumlah Laporan Peningkatan Efektivitas Kegiatan Pemberdayaan Masyarakat di Wilayah Kecamatan	Hasil Koordinasi Kegiatan Pemberdayaan Desa	-Kab. Purworejo, Ngombol, Semua Kel/Desa	100%	11 Laporan	2 Dokumen	180.776.700,00	Dana Transfer Umum-Dana Alokasi Umum		Jumlah Laporan Peningkatan Efektivitas Kegiatan Pemberdayaan Masyarakat di Wilayah Kecamatan	11 Laporan	85.634.670,00
7	01	04		PROGRAM KOORDINASI KETENTERAMAN DAN KETERTIBAN UMUM					28.141.600,00					18.528.400,00
7	01	04	2.01	Koordinasi Upaya Penyelenggaraan Ketenteraman dan Keterlibatan Umum					28.141.600,00					18.528.400,00
7	01	04	2.01	Sinergitas dengan Kepolisian Negara Republik Indonesia, Tentara Nasional Indonesia dan Instansi Vertikal di Wilayah Kecamatan										
		Persentase Penyelenggaraan Koordinasi Ketenteraman dan Keterlibatan Umum	Jumlah Laporan Hasil Sinergitas dengan Kepolisian Negara Republik Indonesia, Tentara Nasional Indonesia dan Instansi Vertikal di Wilayah Kecamatan	Hasil Koordinasi Upaya Penyelenggaraan Ketenteraman dan Keterlibatan Umum	-Kab. Purworejo, Ngombol, Semua Kel/Desa	100%	3 Laporan	2 Dokumen	17.702.000,00	Dana Transfer Umum-Dana Alokasi Umum		Jumlah Laporan Hasil Sinergitas dengan Kepolisian Negara Republik Indonesia, Tentara Nasional Indonesia dan Instansi Vertikal di Wilayah Kecamatan	3 Laporan	11.236.500,00
7	01	04	2.01	Hamonisasi Hubungan dengan Tokoh Agama dan Tokoh Masyarakat										
		Persentase Penyelenggaraan Koordinasi Ketenteraman dan Keterlibatan Umum	Jumlah Laporan Pelaksanaan Hamonisasi Hubungan dengan Tokoh Agama dan Tokoh Masyarakat	Hasil Koordinasi Upaya Penyelenggaraan Ketenteraman dan Keterlibatan Umum	-Kab. Purworejo, Ngombol, Semua Kel/Desa	100%	2 Laporan	2 Dokumen	10.439.600,00	Dana Transfer Umum-Dana Alokasi Umum		Jumlah Laporan Pelaksanaan Hamonisasi Hubungan dengan Tokoh Agama dan Tokoh Masyarakat	2 Laporan	7.291.900,00
7	01	05		PROGRAM PENYELENGGARAAN URUSAN PEMERINTAHAN UMUM					47.311.200,00					49.357.550,00
7	01	05	2.01	Penyelenggaraan Urusan Pemerintahan Sesuai Penugasan Kepala Daerah					47.311.200,00					49.357.550,00
7	01	05	2.01	Pembinaan Wawasan Kebangsaan dan Ketahanan Nasional dalam rangka Memantapkan Pengamalan Pancasila, Pelaksanaan Undang-Undang Dasar Negara Republik Indonesia Tahun 1945, Pelestarian Bhinneka Tunggal Ika serta Pemertahanan dan Pemeliharaan Keutuhan Negara Kesatuan										
		Persentase Penyelenggaraan Urusan Pemerintahan Umum	Jumlah Orang yang Mengikuti Pembinaan Wawasan Kebangsaan dan Ketahanan Nasional dalam rangka Memantapkan Pengamalan Pancasila, Pelaksanaan Undang-Undang Dasar Negara Republik Indonesia Tahun 1945, Pelestarian Bhinneka Tunggal Ika serta Pemertahanan dan Pemeliharaan Keutuhan Negara Kesatuan Republik Indonesia	Hasil Penyelenggaraan Urusan Pemerintahan Umum sesuai Penugasan Kepala Daerah	-Kab. Purworejo, Ngombol, Semua Kel/Desa	100%	195 Orang	3 Dokumen	10.574.200,00	Dana Transfer Umum-Dana Alokasi Umum		Jumlah Orang yang Mengikuti Pembinaan Wawasan Kebangsaan dan Ketahanan Nasional dalam rangka Memantapkan Pengamalan Pancasila, Pelaksanaan Undang-Undang Dasar Negara Republik Indonesia Tahun 1945, Pelestarian Bhinneka Tunggal Ika serta Pemertahanan dan Pemeliharaan Keutuhan Negara Kesatuan Republik Indonesia	195 Orang	4.494.600,00
7	01	05	2.01	Fasilitasi, Koordinasi dan Pembinaan (Bimtek, Sosialisasi, Konsultasi) Wawasan Kebangsaan dan Ketahanan Nasional										

Kode	Unsur / Bidang Unsur / Program / Kegiatan / Sub Kegiatan	Indikator Kinerja			Rencana Tahun 2024						Prakiraan Maju Rencana Tahun 2025			
		Capaian Program	Keluaran Sub Kegiatan	Hasil Kegiatan	Lokasi Output Kegiatan	Target Capaian Kinerja			Pagu Indikatif (Rp.)	Sumber Dana	Catatan Penting	Target Capaian Kinerja		Kebutuhan Dana/Pagu Indikatif (Rp.)
						Program	Keluaran Sub Kegiatan	Hasil Kegiatan				Tidak Urut	Target	
		Persentase Penyelenggaraan Urusan Pemerintahan Umum	Jumlah Orang yang Mengikuti Fasilitas, Koordinasi dan Pembinaan (Bimtek, Sosialisasi, Konsultasi) Wawasan Kebangsaan dan Ketahanan Nasional	Hasil Penyelenggaraan Urusan Pemerintahan Umum sesuai Penugasan Kepala Daerah	- Kab. Purworejo, Ngombol, Semua Kel/Desa	100 %	65 Orang	3 Dokumen	5.985.000,00	Dana Transfer Umum-Dana Alokasi Umum		Jumlah Orang yang Mengikuti Fasilitas, Koordinasi dan Pembinaan (Bimtek, Sosialisasi, Konsultasi) Wawasan Kebangsaan dan Ketahanan Nasional	65 Orang	3.638.800,00
7	01	05	2.01	0008	Pelaksanaan Tugas Forum Koordinasi Pimpinan di Kecamatan									
		Persentase Penyelenggaraan Urusan Pemerintahan Umum	Jumlah Dokumen Tugas Forum Koordinasi Pimpinan di Kecamatan	Hasil Penyelenggaraan Urusan Pemerintahan Umum sesuai Penugasan Kepala Daerah	- Kab. Purworejo, Ngombol, Semua Kel/Desa	100 %	1 Dokumen	3 Dokumen	30.752.000,00	Dana Transfer Umum-Dana Alokasi Umum		Jumlah Dokumen Tugas Forum Koordinasi Pimpinan di Kecamatan	1 Dokumen	41.224.150,00
7	01	06			PROGRAM PEMBINAAN DAN PENGAWASAN PEMERINTAHAN DESA						171.917.000,00			211.893.880,00
7	01	06	2.01		Fasilitasi, Rekomendasi dan Koordinasi Pembinaan dan Pengawasan Pemerintahan Desa				171.917.000,00					211.893.880,00
7	01	06	2.01	0001	Fasilitasi Penyusunan Peraturan Desa dan Peraturan Kepala Desa									
		Persentase Pembinaan dan Pengawasan Pemerintahan Desa	Jumlah Dokumen yang Difasilitasi dalam rangka Penyusunan Peraturan Desa dan Peraturan Kepala Desa	Hasil Fasilitas, Rekomendasi, dan Koordinasi Pembinaan dan Pengawasan Pemerintahan Desa	- Kab. Purworejo, Ngombol, Semua Kel/Desa	100 %	2 Dokumen	11 Dokumen	6.540.000,00	Dana Transfer Umum-Dana Alokasi Umum		Jumlah Dokumen yang Difasilitasi dalam rangka Penyusunan Peraturan Desa dan Peraturan Kepala Desa	2 Dokumen	9.368.480,00
7	01	06	2.01	0002	Fasilitasi Administrasi Tata Pemerintahan Desa									
		Persentase Pembinaan dan Pengawasan Pemerintahan Desa	Jumlah Dokumen yang Difasilitasi dalam rangka Administrasi Tata Pemerintahan Desa	Hasil Fasilitas, Rekomendasi, dan Koordinasi Pembinaan dan Pengawasan Pemerintahan Desa	- Kab. Purworejo, Ngombol, Semua Kel/Desa	100 %	1 Dokumen	11 Dokumen	5.098.000,00	Dana Transfer Umum-Dana Alokasi Umum		Jumlah Dokumen yang Difasilitasi dalam rangka Administrasi Tata Pemerintahan Desa	1 Dokumen	4.623.960,00
7	01	06	2.01	0003	Fasilitasi Pengelolaan Keuangan Desa dan Pendayagunaan Aset Desa									
		Persentase Pembinaan dan Pengawasan Pemerintahan Desa	Jumlah Dokumen yang Difasilitasi dalam rangka Pengelolaan Keuangan Desa dan Pendayagunaan Aset Desa	Hasil Fasilitas, Rekomendasi, dan Koordinasi Pembinaan dan Pengawasan Pemerintahan Desa	- Kab. Purworejo, Ngombol, Semua Kel/Desa	100 %	4 Dokumen	11 Dokumen	18.850.000,00	Dana Transfer Umum-Dana Alokasi Umum		Jumlah Dokumen yang Difasilitasi dalam rangka Pengelolaan Keuangan Desa dan Pendayagunaan Aset Desa	4 Dokumen	31.825.640,00
7	01	06	2.01	0005	Fasilitasi Pelaksanaan Tugas Kepala Desa dan Perangkat Desa									
		Persentase Pembinaan dan Pengawasan Pemerintahan Desa	Jumlah Dokumen Fasilitas dalam rangka Pelaksanaan Tugas Kepala Desa dan Perangkat Desa	Hasil Fasilitas, Rekomendasi, dan Koordinasi Pembinaan dan Pengawasan Pemerintahan Desa	- Kab. Purworejo, Ngombol, Semua Kel/Desa	100 %	2 Dokumen	11 Dokumen	113.580.000,00	Dana Transfer Umum-Dana Alokasi Umum		Jumlah Dokumen Fasilitas dalam rangka Pelaksanaan Tugas Kepala Desa dan Perangkat Desa	2 Dokumen	133.509.200,00
7	01	06	2.01	0006	Fasilitasi Pelaksanaan Pemilihan Kepala Desa									
		Persentase Pembinaan dan Pengawasan Pemerintahan Desa	Jumlah Dokumen Fasilitas dalam rangka Pelaksanaan Pemilihan Kepala Desa	Hasil Fasilitas, Rekomendasi, dan Koordinasi Pembinaan dan Pengawasan Pemerintahan Desa	- Kab. Purworejo, Ngombol, Semua Kel/Desa	100 %	43 Dokumen	11 Dokumen	13.845.000,00	Dana Transfer Umum-Dana Alokasi Umum		Jumlah Dokumen Fasilitas dalam rangka Pelaksanaan Pemilihan Kepala Desa	43 Dokumen	17.477.900,00
7	01	06	2.01	0007	Fasilitasi Pelaksanaan Tugas dan Fungsi Badan Permusyawaratan Desa									
		Persentase Pembinaan dan Pengawasan Pemerintahan Desa	Jumlah Dokumen Fasilitas dalam rangka Pelaksanaan Tugas dan Fungsi Badan Permusyawaratan Desa	Hasil Fasilitas, Rekomendasi, dan Koordinasi Pembinaan dan Pengawasan Pemerintahan Desa	- Kab. Purworejo, Ngombol, Semua Kel/Desa	100 %	1 Dokumen	11 Dokumen	6.970.000,00	Dana Transfer Umum-Dana Alokasi Umum		Jumlah Dokumen Fasilitas dalam rangka Pelaksanaan Tugas dan Fungsi Badan Permusyawaratan Desa	1 Dokumen	6.870.600,00
7	01	06	2.01	0008	Rekomendasi Pengangkatan dan Pemberhentian Perangkat Desa									
		Persentase Pembinaan dan Pengawasan Pemerintahan Desa	Jumlah Dokumen Rekomendasi Pengangkatan dan Pemberhentian Perangkat Desa	Hasil Fasilitas, Rekomendasi, dan Koordinasi Pembinaan dan Pengawasan Pemerintahan Desa	- Kab. Purworejo, Ngombol, Semua Kel/Desa	100 %	1 Dokumen	11 Dokumen	2.854.000,00	Dana Transfer Umum-Dana Alokasi Umum		Jumlah Dokumen Rekomendasi Pengangkatan dan Pemberhentian Perangkat Desa	1 Dokumen	3.143.800,00
7	01	06	2.01	0013	Fasilitasi Penyusunan Perencanaan Pembangunan Partisipatif									
		Persentase Pembinaan dan Pengawasan Pemerintahan Desa	Jumlah Dokumen Fasilitas dalam rangka Perencanaan Pembangunan Partisipatif	Hasil Fasilitas, Rekomendasi, dan Koordinasi Pembinaan dan Pengawasan Pemerintahan Desa	- Kab. Purworejo, Ngombol, Semua Kel/Desa	100 %	1 Dokumen	11 Dokumen	4.180.000,00	Dana Transfer Umum-Dana Alokasi Umum		Jumlah Dokumen Fasilitas dalam rangka Perencanaan Pembangunan Partisipatif	1 Dokumen	5.074.300,00
TOTAL									2.639.614.451,00				3.084.726.276,00	

Program dan Kegiatan Perangkat Daerah
Kab. Purworejo
Tahun 2024

Unit Organisasi : 7.01.0.00.0.00.03.0000 KECAMATAN PURWODADI
Sub Unit Organisasi : 7.01.0.00.0.00.03.0000 KECAMATAN PURWODADI

Kode	Ususan / Bidang Ususan / Program / Kegiatan / Sub Kegiatan	Capaian Program	Indikator Kinerja		Lokasi Output Kegiatan	Rencana Tahun 2024			Pagu Indikatif (Rp.)	Sumber Dana	Catatan Penting	Prakiraan Meju Rencana Tahun 2025						
			Keluaran Sub Kegiatan	Hasil Kegiatan		Target Capaian Kinerja						Tolok Ukur	Target	Kebutuhan Dana/Pagu Indikatif (Rp.)				
						Program	Keluaran Sub Kegiatan	Hasil Kegiatan										
	KECAMATAN PURWODADI								3.116.292.128,00				3.328.726.575,00					
7	UNSUR KEWILAYAHAN								3.116.292.128,00				3.328.726.575,00					
7	01	KECAMATAN							3.116.292.128,00				3.328.726.575,00					
7	01	01	PROGRAM PENUNJANG URUSAN PEMERINTAHAN DAERAH KABUPATEN/KOTA						2.645.659.528,00				2.755.874.365,00					
7	01	01	2.01	Perencanaan, Penganggaran, dan Evaluasi Kinerja Perangkat Daerah					12.478.000,00				25.196.850,00					
7	01	01	2.01	0001	Penyusunan Dokumen Perencanaan Perangkat Daerah													
					Persentase Pelaksanaan Penunjang Ususan Pemerintahan Daerah Kabupaten	Jumlah Dokumen Perencanaan Perangkat Daerah	Jumlah Dokumen Perencanaan, Penganggaran, dan Evaluasi Kinerja Perangkat Daerah	Jumlah Dokumen Perencanaan, Penganggaran, dan Evaluasi Kinerja Perangkat Daerah	- Kab. Purworejo, Purwodadi, Semua Kel/Desa	100 %	15 Dokumen	7 Dokumen	7 Dokumen	1.570.000,00	Dana Transfer Umum-Dana Alokasi Umum	Jumlah Dokumen Perencanaan Perangkat Daerah	15 Dokumen	3.155.250,00
7	01	01	2.01	0002	Koordinasi dan Penyusunan Dokumen RKA-SKPD													
					Persentase Pelaksanaan Penunjang Ususan Pemerintahan Daerah Kabupaten	Jumlah Dokumen RKA-SKPD dan Laporan Hasil Koordinasi Penyusunan Dokumen RKA-SKPD	Jumlah Dokumen Perencanaan, Penganggaran, dan Evaluasi Kinerja Perangkat Daerah	Jumlah Dokumen Perencanaan, Penganggaran, dan Evaluasi Kinerja Perangkat Daerah	- Kab. Purworejo, Purwodadi, Semua Kel/Desa	100 %	1 Dokumen	7 Dokumen	7 Dokumen	1.670.000,00	Dana Transfer Umum-Dana Alokasi Umum	Jumlah Dokumen RKA-SKPD dan Laporan Hasil Koordinasi Penyusunan Dokumen RKA-SKPD	1 Dokumen	2.866.500,00
7	01	01	2.01	0003	Koordinasi dan Penyusunan Dokumen Perubahan RKA-SKPD													
					Persentase Pelaksanaan Penunjang Ususan Pemerintahan Daerah Kabupaten	Jumlah Dokumen Perubahan RKA-SKPD dan Laporan Hasil Koordinasi Penyusunan Dokumen Perubahan RKA-SKPD	Jumlah Dokumen Perencanaan, Penganggaran, dan Evaluasi Kinerja Perangkat Daerah	Jumlah Dokumen Perencanaan, Penganggaran, dan Evaluasi Kinerja Perangkat Daerah	- Kab. Purworejo, Purwodadi, Semua Kel/Desa	100 %	1 Dokumen	7 Dokumen	7 Dokumen	2.655.000,00	Dana Transfer Umum-Dana Alokasi Umum	Jumlah Dokumen Perubahan RKA-SKPD dan Laporan Hasil Koordinasi Penyusunan Dokumen Perubahan RKA-SKPD	1 Dokumen	2.803.500,00
7	01	01	2.01	0004	Koordinasi dan Penyusunan DPA-SKPD													
					Persentase Pelaksanaan Penunjang Ususan Pemerintahan Daerah Kabupaten	Jumlah Dokumen DPA-SKPD dan Laporan Hasil Koordinasi Penyusunan Dokumen DPA-SKPD	Jumlah Dokumen Perencanaan, Penganggaran, dan Evaluasi Kinerja Perangkat Daerah	Jumlah Dokumen Perencanaan, Penganggaran, dan Evaluasi Kinerja Perangkat Daerah	- Kab. Purworejo, Purwodadi, Semua Kel/Desa	100 %	1 Dokumen	7 Dokumen	7 Dokumen	2.195.000,00	Dana Transfer Umum-Dana Alokasi Umum	Jumlah Dokumen DPA-SKPD dan Laporan Hasil Koordinasi Penyusunan Dokumen DPA-SKPD	1 Dokumen	4.273.500,00
7	01	01	2.01	0005	Koordinasi dan Penyusunan Perubahan DPA-SKPD													
					Persentase Pelaksanaan Penunjang Ususan Pemerintahan Daerah Kabupaten	Jumlah Dokumen Perubahan DPA-SKPD dan Laporan Hasil Koordinasi Penyusunan Dokumen Perubahan DPA-SKPD	Jumlah Dokumen Perencanaan, Penganggaran, dan Evaluasi Kinerja Perangkat Daerah	Jumlah Dokumen Perencanaan, Penganggaran, dan Evaluasi Kinerja Perangkat Daerah	- Kab. Purworejo, Purwodadi, Semua Kel/Desa	100 %	1 Dokumen	7 Dokumen	7 Dokumen	1.560.000,00	Dana Transfer Umum-Dana Alokasi Umum	Jumlah Dokumen Perubahan DPA-SKPD dan Laporan Hasil Koordinasi Penyusunan Dokumen Perubahan DPA-SKPD	1 Dokumen	3.638.250,00
7	01	01	2.01	0006	Koordinasi dan Penyusunan Laporan Capaian Kinerja dan Ikhtisar Realisasi Kinerja SKPD													
					Persentase Pelaksanaan Penunjang Ususan Pemerintahan Daerah Kabupaten	Jumlah Laporan Capaian Kinerja dan Ikhtisar Realisasi Kinerja SKPD dan Laporan Hasil Koordinasi Penyusunan Laporan Capaian Kinerja dan Ikhtisar Realisasi Kinerja SKPD	Jumlah Dokumen Perencanaan, Penganggaran, dan Evaluasi Kinerja Perangkat Daerah	Jumlah Dokumen Perencanaan, Penganggaran, dan Evaluasi Kinerja Perangkat Daerah	- Kab. Purworejo, Purwodadi, Semua Kel/Desa - Kab. Purworejo, Purworejo, Semua Kel/Desa	100 %	16 Laporan	7 Dokumen	7 Dokumen	1.420.000,00	Dana Transfer Umum-Dana Alokasi Umum	Jumlah Laporan Capaian Kinerja dan Ikhtisar Realisasi Kinerja SKPD dan Laporan Hasil Koordinasi Penyusunan Laporan Capaian Kinerja dan Ikhtisar Realisasi Kinerja SKPD	16 Laporan	2.882.250,00
7	01	01	2.01	0007	Evaluasi Kinerja Perangkat Daerah													
					Persentase Pelaksanaan Penunjang Ususan Pemerintahan Daerah Kabupaten	Jumlah Laporan Evaluasi Kinerja Perangkat Daerah	Jumlah Dokumen Perencanaan, Penganggaran, dan Evaluasi Kinerja Perangkat Daerah	Jumlah Dokumen Perencanaan, Penganggaran, dan Evaluasi Kinerja Perangkat Daerah	- Kab. Purworejo, Purwodadi, Semua Kel/Desa	100 %	6 Laporan	7 Dokumen	7 Dokumen	1.408.000,00	Dana Transfer Umum-Dana Alokasi Umum	Jumlah Laporan Evaluasi Kinerja Perangkat Daerah	6 Laporan	5.577.600,00
7	01	01	2.02		Administrasi Keuangan Perangkat Daerah													
										2.307.394.668,00				2.323.843.621,00				

Kode	Unsur / Bidang Unsur / Program / Kegiatan / Sub Kegiatan	Indikator Kinerja			Rencana Tahun 2024					Catatan Penting	Prakiraan Maju Rencana Tahun 2025							
		Capaian Program	Keluaran Sub Kegiatan	Hasil Kegiatan	Lokasi Output Kegiatan	Target Capaian Kinerja			Pagu Indikatif (Rp.)		Sumber Dana	Target Capaian Kinerja		Kebutuhan Dana/Pagu Indikatif (Rp.)				
						Program	Keluaran Sub Kegiatan	Hasil Kegiatan				Tidak Ukur	Target					
7	01	01	2.02	0001	Penyediaan Gaji dan Tunjangan ASN													
					Persentase Pelaksanaan Penunjang Usuran Pemeintahan Daerah Kabupaten	Jumlah Orang yang Menerima Gaji dan Tunjangan ASN	Persentase Layanan Administrasi Keuangan Perangkat Daerah Persentase Layanan Administrasi Keuangan Perangkat Daerah	- Kab. Purworejo, Purwodadi, Semua Kel/Desa	100 %	20 Orang/bulan	100 % 100 %	2.305.097.868,00	Dana Transfer Umum-Dana Alokasi Umum	Jumlah Orang yang Menerima Gaji dan Tunjangan ASN	20 Orang/bulan		2.310.702.871,00	
7	01	01	2.02	0005	Koordinasi dan Penyusunan Laporan Keuangan Akhir Tahun SKPD													
					Persentase Pelaksanaan Penunjang Usuran Pemeintahan Daerah Kabupaten	Jumlah Laporan Keuangan Akhir Tahun SKPD dan Laporan Hasil Koordinasi Penyusunan Laporan Keuangan Akhir Tahun SKPD	Persentase Layanan Administrasi Keuangan Perangkat Daerah Persentase Layanan Administrasi Keuangan Perangkat Daerah	- Kab. Purworejo, Purwodadi, Semua Kel/Desa	100 %	6 Laporan	100 % 100 %	795.000,00	Dana Transfer Umum-Dana Alokasi Umum	Jumlah Laporan Keuangan Akhir Tahun SKPD dan Laporan Hasil Koordinasi Penyusunan Laporan Keuangan Akhir Tahun SKPD	6 Laporan		2.982.000,00	
7	01	01	2.02	0007	Koordinasi dan Penyusunan Laporan Keuangan Bulanan/ Triwulanan/ Semesteran SKPD													
					Persentase Pelaksanaan Penunjang Usuran Pemeintahan Daerah Kabupaten	Jumlah Laporan Keuangan Bulanan/ Triwulanan/ Semesteran SKPD dan Laporan Koordinasi Penyusunan Laporan Keuangan Bulanan/Triwulanan/Semesteran SKPD	Persentase Layanan Administrasi Keuangan Perangkat Daerah Persentase Layanan Administrasi Keuangan Perangkat Daerah	- Kab. Purworejo, Purwodadi, Semua Kel/Desa	100 %	1 Laporan	100 % 100 %	1.501.800,00	Dana Transfer Umum-Dana Alokasi Umum	Jumlah Laporan Keuangan Bulanan/ Triwulanan/ Semesteran SKPD dan Laporan Koordinasi Penyusunan Laporan Keuangan Bulanan/Triwulanan/Semesteran SKPD	1 Laporan		10.158.750,00	
7	01	01	2.03		Administrasi Barang Milik Daerah pada Perangkat Daerah						1.420.000,00							2.147.250,00
7	01	01	2.03	0006	Penatausahaan Barang Milik Daerah pada SKPD													
					Persentase Pelaksanaan Penunjang Usuran Pemeintahan Daerah Kabupaten	Jumlah Laporan Penatausahaan Barang Milik Daerah pada SKPD	Persentase Layanan Administrasi Barang Milik Daerah (BMD) pada Perangkat Daerah	- Kab. Purworejo, Purwodadi, Semua Kel/Desa	100 %	1 Laporan	100 %	1.420.000,00	Dana Transfer Umum-Dana Alokasi Umum	Jumlah Laporan Penatausahaan Barang Milik Daerah pada SKPD	1 Laporan		2.147.250,00	
					Persentase Pelaksanaan Penunjang Usuran Pemeintahan Daerah Kabupaten	Jumlah Laporan Penatausahaan Barang Milik Daerah pada SKPD	Persentase Layanan Administrasi Barang Milik Daerah (BMD) pada Perangkat Daerah	- Kab. Purworejo, Purwodadi, Semua Kel/Desa	100 %	1 Laporan	100 %	1.420.000,00	Dana Transfer Umum-Dana Alokasi Umum	Jumlah Laporan Penatausahaan Barang Milik Daerah pada SKPD	1 Laporan		2.147.250,00	
7	01	01	2.04		Administrasi Pendapatan Daerah Kewenangan Perangkat Daerah						1.408.000,00							2.500.000,00
7	01	01	2.04	0007	Pelaporan Pengelolaan Retribusi Daerah													
					Persentase Pelaksanaan Penunjang Usuran Pemeintahan Daerah Kabupaten	Jumlah Laporan Pengelolaan Retribusi Daerah	Persentase Layanan Administrasi Pendapatan Daerah Kewenangan Perangkat Daerah	- Kab. Purworejo, Purwodadi, Semua Kel/Desa	100 %	1 Dokumen	100 %	1.408.000,00	Dana Transfer Umum-Dana Alokasi Umum	Jumlah Laporan Pengelolaan Retribusi Daerah	1 Dokumen		2.500.000,00	
7	01	01	2.05		Administrasi Kepegawaian Perangkat Daerah						6.310.000,00							4.427.850,00
7	01	01	2.05	0003	Pendataan dan Pengolahan Administrasi Kepegawaian													
					Persentase Pelaksanaan Penunjang Usuran Pemeintahan Daerah Kabupaten	Jumlah Dokumen Pendataan dan Pengolahan Administrasi Kepegawaian	Persentase Layanan Administrasi Kepegawaian Perangkat Daerah Persentase Layanan Administrasi Kepegawaian Perangkat Daerah	- Kab. Purworejo, Purwodadi, Semua Kel/Desa	100 %	1 Dokumen	100 % 100 %	6.310.000,00	Dana Transfer Umum-Dana Alokasi Umum	Jumlah Dokumen Pendataan dan Pengolahan Administrasi Kepegawaian	1 Dokumen		4.427.850,00	
7	01	01	2.06		Administrasi Umum Perangkat Daerah						91.433.960,00							101.346.105,00
7	01	01	2.06	0001	Penyediaan Komponen Instalasi Listrik/Penerangan Bangunan Kantor													
					Persentase Pelaksanaan Penunjang Usuran Pemeintahan Daerah Kabupaten	Jumlah Paket Komponen Instalasi Listrik/Penerangan Bangunan Kantor yang Disediakan	Persentase Layanan Administrasi Umum Perangkat Daerah Persentase Layanan Administrasi Umum Perangkat Daerah	- Kab. Purworejo, Purwodadi, Semua Kel/Desa	100 %	1 Paket	100 % 100 %	3.514.000,00	Dana Transfer Umum-Dana Alokasi Umum	Jumlah Paket Komponen Instalasi Listrik/Penerangan Bangunan Kantor yang Disediakan	1 Paket		3.690.225,00	
7	01	01	2.06	0003	Penyediaan Peralatan Rumah Tangga													
					Persentase Pelaksanaan Penunjang Usuran Pemeintahan Daerah Kabupaten	Jumlah Paket Peralatan Rumah Tangga yang Disediakan	Persentase Layanan Administrasi Umum Perangkat Daerah Persentase Layanan Administrasi Umum Perangkat Daerah	- Kab. Purworejo, Purwodadi, Semua Kel/Desa	100 %	1 Paket	100 % 100 %	5.323.500,00	Dana Transfer Umum-Dana Alokasi Umum	Jumlah Paket Peralatan Rumah Tangga yang Disediakan	1 Paket		5.594.190,00	
7	01	01	2.06	0004	Penyediaan Bahan Logistik Kantor													
					Persentase Pelaksanaan Penunjang Usuran Pemeintahan Daerah Kabupaten	Jumlah Paket Bahan Logistik Kantor yang Disediakan	Persentase Layanan Administrasi Umum Perangkat Daerah Persentase Layanan Administrasi Umum Perangkat Daerah	- Kab. Purworejo, Purwodadi, Semua Kel/Desa	100 %	1 Paket	100 % 100 %	20.328.000,00	Dana Transfer Umum-Dana Alokasi Umum	Jumlah Paket Bahan Logistik Kantor yang Disediakan	1 Paket		21.344.400,00	
7	01	01	2.06	0005	Penyediaan Barang Cetak dan Penggandaan													
					Persentase Pelaksanaan Penunjang Usuran Pemeintahan Daerah Kabupaten	Jumlah Paket Barang Cetak dan Penggandaan yang Disediakan	Persentase Layanan Administrasi Umum Perangkat Daerah Persentase Layanan Administrasi Umum Perangkat Daerah	- Kab. Purworejo, Purwodadi, Semua Kel/Desa	100 %	1 Paket	100 % 100 %	16.076.000,00	Dana Transfer Umum-Dana Alokasi Umum	Jumlah Paket Barang Cetak dan Penggandaan yang Disediakan	1 Paket		18.963.000,00	
7	01	01	2.06	0006	Penyediaan Bahan Bacaan dan Peraturan Perundang-undangan													

Kode	Unsur / Bidang Unsur / Program / Kegiatan / Sub Kegiatan	Indikator Kinerja			Rencana Tahun 2024						Catatan Penting	Prakiraan Maju Rencana Tahun 2025		
		Capaian Program	Keluaran Sub Kegiatan	Hasil Kegiatan	Lokasi Output Kegiatan	Target Capaian Kinerja			Pagu Indikatif (Rp.)	Sumber Dana		Target Capaian Kinerja		Kebutuhan Dana/Pagu Indikatif (Rp.)
						Program	Keluaran Sub Kegiatan	Hasil Kegiatan				Tolok Ukur	Target	
		Persentase Pelaksanaan Penunjang Urusan Pemerintahan Daerah Kabupaten	Jumlah Dokumen Bahan Bacaan dan Peraturan Perundang-Undangan yang Disediakan	Persentase Layanan Administrasi Umum Perangkat Daerah Persentase Layanan Administrasi Umum Perangkat Daerah	- Kab. Purworejo, Purwodadi, Semua Kel/Desa	100 %	1 Dokumen	100 % 100 %	1.332.000,00	Dana Transfer Umum-Dana Alokasi Umum		Jumlah Dokumen Bahan Bacaan dan Peraturan Perundang-Undangan yang Disediakan	1 Dokumen	1.398.600,00
7	01	01	2.06	0007	Penyediaan Bahan/Material									
		Persentase Pelaksanaan Penunjang Urusan Pemerintahan Daerah Kabupaten	Jumlah Paket Bahan/Material yang Disediakan	Persentase Layanan Administrasi Umum Perangkat Daerah Persentase Layanan Administrasi Umum Perangkat Daerah	- Kab. Purworejo, Purwodadi, Semua Kel/Desa	100 %	1 Paket	100 % 100 %	17.971.500,00	Dana Transfer Umum-Dana Alokasi Umum		Jumlah Paket Bahan/Material yang Disediakan	1 Paket	18.876.690,00
7	01	01	2.06	0008	Fasilitasi Kunjungan Tamu									
		Persentase Pelaksanaan Penunjang Urusan Pemerintahan Daerah Kabupaten	Jumlah Laporan Fasilitasi Kunjungan Tamu	Persentase Layanan Administrasi Umum Perangkat Daerah Persentase Layanan Administrasi Umum Perangkat Daerah	- Kab. Purworejo, Purwodadi, Semua Kel/Desa	100 %	12 Laporan	100 % 100 %	3.000.000,00	Dana Transfer Umum-Dana Alokasi Umum		Jumlah Laporan Fasilitasi Kunjungan Tamu	12 Laporan	4.536.000,00
7	01	01	2.06	0009	Penyelenggaraan Rapat Koordinasi dan Konsultasi SKPD									
		Persentase Pelaksanaan Penunjang Urusan Pemerintahan Daerah Kabupaten	Jumlah Laporan Penyelenggaraan Rapat Koordinasi dan Konsultasi SKPD	Persentase Layanan Administrasi Umum Perangkat Daerah Persentase Layanan Administrasi Umum Perangkat Daerah	- Kab. Purworejo, Purwodadi, Semua Kel/Desa	100 %	12 Laporan	100 % 100 %	21.784.960,00	Dana Transfer Umum-Dana Alokasi Umum		Jumlah Laporan Penyelenggaraan Rapat Koordinasi dan Konsultasi SKPD	12 Laporan	25.452.000,00
7	01	01	2.06	0010	Penatausahaan Arsip Dinamis pada SKPD									
		Persentase Pelaksanaan Penunjang Urusan Pemerintahan Daerah Kabupaten	Jumlah Dokumen Penatausahaan Arsip Dinamis pada SKPD	Persentase Layanan Administrasi Umum Perangkat Daerah Persentase Layanan Administrasi Umum Perangkat Daerah	- Kab. Purworejo, Purwodadi, Semua Kel/Desa	100 %	1 Dokumen	100 % 100 %	2.104.000,00	Dana Transfer Umum-Dana Alokasi Umum		Jumlah Dokumen Penatausahaan Arsip Dinamis pada SKPD	1 Dokumen	1.491.000,00
7	01	01	2.07		Pengadaan Barang Milik Daerah Penunjang Urusan Pemerintah Daerah				47.401.100,00					70.589.446,00
7	01	01	2.07	0005	Pengadaan Mebel									
		Persentase Pelaksanaan Penunjang Urusan Pemerintah Daerah Kabupaten	Jumlah Paket Mebel yang Disediakan	Barang Milik Daerah (BMD) Penunjang Urusan Pemerintah Daerah yang Diadakan Barang Milik Daerah (BMD) Penunjang Urusan Pemerintah Daerah yang Diadakan	- Kab. Purworejo, Purwodadi, Semua Kel/Desa	100 %	50 Unit	5 Jenis 5 Jenis	27.855.000,00	Dana Transfer Umum-Dana Alokasi Umum		Jumlah Paket Mebel yang Disediakan	50 Unit	33.006.750,00
7	01	01	2.07	0006	Pengadaan Peralatan dan Mesin Lainnya									
		Persentase Pelaksanaan Penunjang Urusan Pemerintah Daerah Kabupaten	Jumlah Unit Peralatan dan Mesin Lainnya yang Disediakan	Barang Milik Daerah (BMD) Penunjang Urusan Pemerintah Daerah yang Diadakan Barang Milik Daerah (BMD) Penunjang Urusan Pemerintah Daerah yang Diadakan	- Kab. Purworejo, Purwodadi, Semua Kel/Desa	100 %	2 Unit	5 Jenis 5 Jenis	7.559.300,00	Dana Transfer Umum-Dana Alokasi Umum		Jumlah Unit Peralatan dan Mesin Lainnya yang Disediakan	2 Unit	10.008.856,00
7	01	01	2.07	0011	Pengadaan Sarana dan Prasarana Pendukung Gedung Kantor atau Bangunan Lainnya									
		Persentase Pelaksanaan Penunjang Urusan Pemerintah Daerah Kabupaten	Jumlah Unit Sarana dan Prasarana Pendukung Gedung Kantor atau Bangunan Lainnya yang Disediakan	Barang Milik Daerah (BMD) Penunjang Urusan Pemerintah Daerah yang Diadakan Barang Milik Daerah (BMD) Penunjang Urusan Pemerintah Daerah yang Diadakan	- Kab. Purworejo, Purwodadi, Semua Kel/Desa	100 %	2 Unit	5 Jenis 5 Jenis	11.986.800,00	Dana Transfer Umum-Dana Alokasi Umum		Jumlah Unit Sarana dan Prasarana Pendukung Gedung Kantor atau Bangunan Lainnya yang Disediakan	2 Unit	27.573.840,00
7	01	01	2.08		Penyediaan Jasa Penunjang Urusan Pemerintahan Daerah				75.393.800,00					79.692.223,00
7	01	01	2.08	0002	Penyediaan Jasa Komunikasi, Sumber Daya Air dan Listrik									
		Persentase Pelaksanaan Penunjang Urusan Pemerintah Daerah Kabupaten	Jumlah Laporan Penyediaan Jasa Komunikasi, Sumber Daya Air dan Listrik yang Disediakan	Jumlah Laporan Penyediaan Jasa Penunjang Urusan Pemerintahan Daerah	- Kab. Purworejo, Purwodadi, Semua Kel/Desa	100 %	12 Laporan	2 Laporan	38.427.800,00	Dana Transfer Umum-Dana Alokasi Umum		Jumlah Laporan Penyediaan Jasa Komunikasi, Sumber Daya Air dan Listrik yang Disediakan	12 Laporan	39.942.000,00
7	01	01	2.08	0004	Penyediaan Jasa Pelayanan Umum Kantor									
		Persentase Pelaksanaan Penunjang Urusan Pemerintah Daerah Kabupaten	Jumlah Laporan Penyediaan Jasa Pelayanan Umum Kantor yang Disediakan	Jumlah Laporan Penyediaan Jasa Penunjang Urusan Pemerintahan Daerah	- Kab. Purworejo, Purwodadi, Semua Kel/Desa	100 %	12 Laporan	2 Laporan	36.966.000,00	Dana Transfer Umum-Dana Alokasi Umum		Jumlah Laporan Penyediaan Jasa Pelayanan Umum Kantor yang Disediakan	12 Laporan	39.750.223,00
7	01	01	2.09		Pemeliharaan Barang Milik Daerah Penunjang Urusan Pemerintahan Daerah				102.420.000,00					146.131.020,00
7	01	01	2.09	0001	Penyediaan Jasa Pemeliharaan, Biaya Pemeliharaan, dan Pajak Kendaraan Perorangan Dinas atau Kendaraan Dinas Jabatan									

Kode	Unsur / Bidang Unsur / Program / Kegiatan / Sub Kegiatan	Indikator Kinerja			Rencana Tahun 2024					Catatan Penting	Prakiraan Maju Rencana Tahun 2025				
		Capaian Program	Keluaran Sub Kegiatan	Hasil Kegiatan	Lokasi Output Kegiatan	Target Capaian Kinerja			Pagu Indikatif (Rp.)		Sumber Dana	Target Capaian Kinerja		Kebutuhan Dana/Pagu Indikatif (Rp.)	
						Program	Keluaran Sub Kegiatan	Hasil Kegiatan				Tolok Ukur	Target		
		Persentase Pelaksanaan Penunjang Unsur Pemerintah Daerah Kabupaten	Jumlah Kendaraan Perorangan Dinas atau Kendaraan Dinas Jabatan yang Dipelihara dan Dibayarkan Pajaknya	Barang Milik Daerah (BMD) Penunjang Unsur Pemerintah Daerah yang Dipelihara	- Kab. Purworejo, Purwodadi, Semua Kel/Desa	100 %	1 Unit	5 Jenis	34.880.000,00	Dana Transfer Umum-Dana Alokasi Umum	Jumlah Kendaraan Perorangan Dinas atau Kendaraan Dinas Jabatan yang Dipelihara dan Dibayarkan Pajaknya	1 Unit	32.735.850,00		
7	01	01	2.09	0002	Penyediaan Jasa Pemeliharaan, Biaya Pemeliharaan, Pajak dan Perizinan Kendaraan Dinas Operasional atau Lapangan										
		Persentase Pelaksanaan Penunjang Unsur Pemerintah Daerah Kabupaten	Jumlah Kendaraan Dinas Operasional atau Lapangan yang Dipelihara dan dibayarkan Pajak dan Perizinan	Barang Milik Daerah (BMD) Penunjang Unsur Pemerintah Daerah yang Dipelihara	- Kab. Purworejo, Purwodadi, Semua Kel/Desa	100 %	7 Unit	5 Jenis	27.650.000,00	Dana Transfer Umum-Dana Alokasi Umum	Jumlah Kendaraan Dinas Operasional atau Lapangan yang Dipelihara dan dibayarkan Pajak dan Perizinan	7 Unit	18.064.200,00		
7	01	01	2.09	0006	Pemeliharaan Perakalan dan Mesin Lainnya										
		Persentase Pelaksanaan Penunjang Unsur Pemerintah Daerah Kabupaten	Jumlah Perakalan dan Mesin Lainnya yang Dipelihara	Barang Milik Daerah (BMD) Penunjang Unsur Pemerintah Daerah yang Dipelihara	- Kab. Purworejo, Purwodadi, Semua Kel/Desa	100 %	9 Unit	5 Jenis	6.410.000,00	Dana Transfer Umum-Dana Alokasi Umum	Jumlah Perakalan dan Mesin Lainnya yang Dipelihara	9 Unit	15.104.250,00		
7	01	01	2.09	0009	Pemeliharaan/Rehabilitasi Gedung Kantor dan Bangunan Lainnya										
		Persentase Pelaksanaan Penunjang Unsur Pemerintah Daerah Kabupaten	Jumlah Gedung Kantor dan Bangunan Lainnya yang Dipelihara/Direhabilitasi	Barang Milik Daerah (BMD) Penunjang Unsur Pemerintah Daerah yang Dipelihara	- Kab. Purworejo, Purwodadi, Semua Kel/Desa	100 %	2 Unit	5 Jenis	31.040.000,00	Dana Transfer Umum-Dana Alokasi Umum	Jumlah Gedung Kantor dan Bangunan Lainnya yang Dipelihara/Direhabilitasi	2 Unit	73.338.720,00		
7	01	01	2.09	0011	Pemeliharaan/Rehabilitasi Sarana dan Prasarana Pendukung Gedung Kantor atau Bangunan Lainnya										
		Persentase Pelaksanaan Penunjang Unsur Pemerintah Daerah Kabupaten	Jumlah Sarana dan Prasarana Pendukung Gedung Kantor atau Bangunan Lainnya yang Dipelihara/Direhabilitasi	Barang Milik Daerah (BMD) Penunjang Unsur Pemerintah Daerah yang Dipelihara	- Kab. Purworejo, Purwodadi, Semua Kel/Desa	100 %	4 Unit	5 Jenis	2.440.000,00	Dana Transfer Umum-Dana Alokasi Umum	Jumlah Sarana dan Prasarana Pendukung Gedung Kantor atau Bangunan Lainnya yang Dipelihara/Direhabilitasi	4 Unit	6.888.000,00		
7	01	02			PROGRAM PENYELENGGARAAN PEMERINTAHAN DAN PELAYANAN PUBLIK										
7	01	02	2.01		Koordinasi Penyelenggaraan Kegiatan Pemerintahan di Tingkat Kecamatan										
7	01	02	2.01	0001	Koordinasi/Sinergi Perencanaan dan Pelaksanaan Kegiatan Pemerintahan dengan Perangkat Daerah dan Instansi Vertikal Terkait										
		Persentase Penyelenggaraan Pemerintahan dan Pelayanan Publik	Jumlah Laporan Koordinasi/Sinergi Perencanaan dan Pelaksanaan Kegiatan Pemerintahan dengan Perangkat Daerah dan Instansi Vertikal Terkait	Hasil Koordinasi Penyelenggaraan Kegiatan Pemerintahan di Tingkat Kecamatan	- Kab. Purworejo, Purwodadi, Semua Kel/Desa	100 %	1 Laporan	1 Dokumen	4.950.000,00	Dana Transfer Umum-Dana Alokasi Umum	Jumlah Laporan Koordinasi/Sinergi Perencanaan dan Pelaksanaan Kegiatan Pemerintahan dengan Perangkat Daerah dan Instansi Vertikal Terkait	1 Laporan	7.067.654,00		
7	01	02	2.01	0002	Peningkatan Efektivitas Kegiatan Pemerintahan di Tingkat Kecamatan										
		Persentase Penyelenggaraan Pemerintahan dan Pelayanan Publik	Jumlah Dokumen Peningkatan Efektivitas Kegiatan Pemerintahan di Tingkat Kecamatan	Hasil Koordinasi Penyelenggaraan Kegiatan Pemerintahan di Tingkat Kecamatan	- Semua Kota/Kab, Semua Kecamatan, Semua Kel/Desa - Kab. Purworejo, Purwodadi, Semua Kel/Desa	100 %	1 Dokumen	1 Dokumen	4.895.000,00	Dana Transfer Umum-Dana Alokasi Umum	Jumlah Dokumen Peningkatan Efektivitas Kegiatan Pemerintahan di Tingkat Kecamatan	1 Dokumen	2.154.554,00		
7	01	02	2.02		Penyelenggaraan Unsur Pemerintahan yang Tidak Dilaksanakan oleh Unit Kerja Perangkat Daerah yang Ada di Kecamatan										
7	01	02	2.02	0001	Perencanaan Kegiatan Pelayanan kepada Masyarakat di Kecamatan										
		Persentase Penyelenggaraan Pemerintahan dan Pelayanan Publik	Jumlah Dokumen Perencanaan Kegiatan Pelayanan kepada Masyarakat di Kecamatan	Hasil Penyelenggaraan Unsur Pemerintahan yang tidak Dilaksanakan oleh Unit Kerja Perangkat Daerah yang Ada di Kecamatan	- Kab. Purworejo, Purwodadi, Semua Kel/Desa	100 %	1 Dokumen	1 Dokumen	26.115.000,00	Dana Transfer Umum-Dana Alokasi Umum	Jumlah Dokumen Perencanaan Kegiatan Pelayanan kepada Masyarakat di Kecamatan	1 Dokumen	32.552.100,00		
7	01	02	2.02	0003	Peningkatan Efektivitas Pelaksanaan Pelayanan kepada Masyarakat di Wilayah Kecamatan										
		Persentase Penyelenggaraan Pemerintahan dan Pelayanan Publik	Jumlah Laporan Peningkatan Efektivitas Pelaksanaan Pelayanan kepada Masyarakat di Wilayah Kecamatan	Hasil Penyelenggaraan Unsur Pemerintahan yang tidak Dilaksanakan oleh Unit Kerja Perangkat Daerah yang Ada di Kecamatan	- Kab. Purworejo, Purwodadi, Semua Kel/Desa	100 %	1 Laporan	1 Dokumen	8.595.000,00	Dana Transfer Umum-Dana Alokasi Umum	Jumlah Laporan Peningkatan Efektivitas Pelaksanaan Pelayanan kepada Masyarakat di Wilayah Kecamatan	1 Laporan	7.589.400,00		
7	01	02	2.03		Koordinasi Pemeliharaan Prasarana dan Sarana Pelayanan Umum										
7	01	02	2.03	0001	Koordinasi/Sinergi dengan Perangkat Daerah dan/atau Instansi Vertikal yang Terkait dalam Pemeliharaan Sarana dan Prasarana Pelayanan Umum										
		Persentase Penyelenggaraan Pemerintahan dan Pelayanan Publik	Jumlah Dokumen Koordinasi/Sinergi dengan Perangkat Daerah dan/atau Instansi Vertikal yang Terkait dalam Pemeliharaan Sarana dan Prasarana Pelayanan Umum	Hasil Koordinasi Pemeliharaan Prasarana dan Sarana Pelayanan Umum	- Kab. Purworejo, Purwodadi, Semua Kel/Desa	100 %	1 Dokumen	1 Dokumen	1.860.000,00	Dana Transfer Umum-Dana Alokasi Umum	Jumlah Dokumen Koordinasi/Sinergi dengan Perangkat Daerah dan/atau Instansi Vertikal yang Terkait dalam Pemeliharaan Sarana dan Prasarana Pelayanan Umum	1 Dokumen	2.724.750,00		
7	01	02	2.04		Pelaksanaan Unsur Pemerintahan yang Dilimpahkan kepada Camat										
7	01	02	2.04	0002	Pelaksanaan Unsur Pemerintahan yang terkait dengan Nonperizinan										
		Persentase Penyelenggaraan Pemerintahan dan Pelayanan Publik	Jumlah Laporan Pelaksanaan Nonperizinan pada Unsur Pemerintahan	Hasil Pelaksanaan Unsur Pemerintahan yang Dilimpahkan kepada Camat	- Kab. Purworejo, Purwodadi, Semua Kel/Desa	100 %	1 Laporan	1 Dokumen	1.385.000,00	Dana Transfer Umum-Dana Alokasi Umum	Jumlah Laporan Pelaksanaan Nonperizinan pada Unsur Pemerintahan	1 Laporan	4.167.450,00		
7	01	02	2.04	0003	Pelaksanaan Unsur Pemerintahan yang Terkait dengan Kewenangan Lain yang Dilimpahkan										

Kode	Unsur / Bidang Unsur / Program / Kegiatan / Sub Kegiatan	Indikator Kinerja			Rencana Tahun 2024					Catatan Penting	Prakiraan Maju Rencana Tahun 2025					
		Capaian Program	Keluaran Sub Kegiatan	Hasil Kegiatan	Lokasi Output Kegiatan	Target Capaian Kinerja			Pagu Indikatif (Rp.)		Sumber Dana	Target Capaian Kinerja		Kebutuhan Dana/Pagu Indikatif (Rp.)		
						Program	Keluaran Sub Kegiatan	Hasil Kegiatan				Tolok Ukur	Target			
		Persentase Penyelenggaraan Pemerintahan dan Pelayanan Publik	Jumlah Laporan Pelaksanaan Kewenangan Lain yang Dilimpahkan	Hasil Pelaksanaan Urusan Pemerintahan yang Dilimpahkan kepada Camat	- Kab. Purworejo, Purwodadi, Semua Kel/Desa	100 %	1 Laporan	1 Dokumen	6.390.000,00	Dana Transfer Umum-Dana Alokasi Umum		Jumlah Laporan Pelaksanaan Kewenangan Lain yang Dilimpahkan	1 Laporan	5.255.250,00		
7	01	03							222.059.600,00					318.104.088,00		
7	01	03	2.01						222.059.600,00					318.104.088,00		
7	01	03	2.01	0001	Peningkatan Partisipasi Masyarakat dalam Forum Musyawarah Perencanaan Pembangunan di Desa											
					Persentase Penyelenggaraan Pemberdayaan Masyarakat Desa/ Kelurahan	Jumlah Lembaga Kemasyarakatan yang Berpartisipasi dalam Forum Musyawarah Perencanaan Pembangunan di Desa	Hasil Koordinasi Kegiatan Pemberdayaan Desa	- Kab. Purworejo, Purwodadi, Semua Kel/Desa	100 %	5 Lembaga Kemasyarakatan	1 Dokumen	21.550.600,00	Dana Transfer Umum-Dana Alokasi Umum	Jumlah Lembaga Kemasyarakatan yang Berpartisipasi dalam Forum Musyawarah Perencanaan Pembangunan di Desa	5 Lembaga Kemasyarakatan	26.657.400,00
7	01	03	2.01	0003	Peningkatan Efektivitas Kegiatan Pemberdayaan Masyarakat di Wilayah Kecamatan											
					Persentase Penyelenggaraan Pemberdayaan Masyarakat Desa/ Kelurahan	Jumlah Laporan Peningkatan Efektivitas Kegiatan Pemberdayaan Masyarakat di Wilayah Kecamatan	Hasil Koordinasi Kegiatan Pemberdayaan Desa	- Kab. Purworejo, Purwodadi, Semua Kel/Desa	100 %	1 Laporan	1 Dokumen	200.509.000,00	Dana Transfer Umum-Dana Alokasi Umum	Jumlah Laporan Peningkatan Efektivitas Kegiatan Pemberdayaan Masyarakat di Wilayah Kecamatan	1 Laporan	291.446.688,00
7	01	04							38.885.000,00					38.930.500,00		
7	01	04	2.01						34.815.000,00					37.180.500,00		
7	01	04	2.01	0001	Sinergitas dengan Kepolisian Negara Republik Indonesia, Tentara Nasional Indonesia dan Instansi Vertikal di Wilayah Kecamatan											
					Persentase Penyelenggaraan Koordinasi Ketenenteraman dan Keterlibatan Umum	Jumlah Laporan Hasil Sinergitas dengan Kepolisian Negara Republik Indonesia, Tentara Nasional Indonesia dan Instansi Vertikal di Wilayah Kecamatan	Hasil Koordinasi Upaya Penyelenggaraan Ketenenteraman dan Keterlibatan Umum	- Kab. Purworejo, Purwodadi, Semua Kel/Desa	100 %	1 Laporan	1 Dokumen	17.395.000,00	Dana Transfer Umum-Dana Alokasi Umum	Jumlah Laporan Hasil Sinergitas dengan Kepolisian Negara Republik Indonesia, Tentara Nasional Indonesia dan Instansi Vertikal di Wilayah Kecamatan	1 Laporan	23.432.850,00
7	01	04	2.01	0002	Harmonisasi Hubungan dengan Tokoh Agama dan Tokoh Masyarakat											
					Persentase Penyelenggaraan Koordinasi Ketenenteraman dan Keterlibatan Umum	Jumlah Laporan Pelaksanaan Harmonisasi Hubungan dengan Tokoh Agama dan Tokoh Masyarakat	Hasil Koordinasi Upaya Penyelenggaraan Ketenenteraman dan Keterlibatan Umum	- Kab. Purworejo, Purwodadi, Semua Kel/Desa	100 %	1 Laporan	1 Dokumen	17.420.000,00	Dana Transfer Umum-Dana Alokasi Umum	Jumlah Laporan Pelaksanaan Harmonisasi Hubungan dengan Tokoh Agama dan Tokoh Masyarakat	1 Laporan	13.747.650,00
7	01	04	2.02						4.070.000,00					1.750.000,00		
7	01	04	2.02	0001	Koordinasi/Sinergi dengan Perangkat Daerah yang Tugas dan Fungsinya di Bidang Penegakan Peraturan Perundang-Undangan dan/atau Kepolisian Negara Republik Indonesia											
					Persentase Penyelenggaraan Koordinasi Ketenenteraman dan Keterlibatan Umum	Jumlah Laporan Koordinasi/Sinergi dengan Perangkat Daerah yang Tugas dan Fungsinya di Bidang Penegakan Peraturan Perundang-Undangan dan/atau Kepolisian Negara Republik Indonesia	Hasil Koordinasi Penerapan dan Penegakan Peraturan Daerah dan Peraturan Kepala Daerah	- Kab. Purworejo, Purwodadi, Semua Kel/Desa	100 %	1 Laporan	1 Dokumen	4.070.000,00	Dana Transfer Umum-Dana Alokasi Umum	Jumlah Laporan Koordinasi/Sinergi dengan Perangkat Daerah yang Tugas dan Fungsinya di Bidang Penegakan Peraturan Perundang-Undangan dan/atau Kepolisian Negara Republik Indonesia	1 Laporan	1.750.000,00
7	01	05							33.334.000,00					38.206.480,00		
7	01	05	2.01						33.334.000,00					38.206.480,00		
7	01	05	2.01	0002	Fasilitasi, Koordinasi dan Pembinaan (Bimtek, Sosialisasi, Konsultasi) Wawasan Kebangsaan dan Ketahanan Nasional											
					Persentase Penyelenggaraan Urusan Pemerintahan Umum	Jumlah Orang yang Mengikuti Fasilitasi, Koordinasi dan Pembinaan (Bimtek, Sosialisasi, Konsultasi) Wawasan Kebangsaan dan Ketahanan Nasional	Hasil Penyelenggaraan Urusan Pemerintahan Umum sesuai Penugasan Kepala Daerah	- Kab. Purworejo, Purwodadi, Semua Kel/Desa	100 %	40 Orang	1 Dokumen	6.264.000,00	Dana Transfer Umum-Dana Alokasi Umum	Jumlah Orang yang Mengikuti Fasilitasi, Koordinasi dan Pembinaan (Bimtek, Sosialisasi, Konsultasi) Wawasan Kebangsaan dan Ketahanan Nasional	40 Orang	6.514.560,00
7	01	05	2.01	0008	Pelaksanaan Tugas Forum Koordinasi Pimpinan di Kecamatan											
					Persentase Penyelenggaraan Urusan Pemerintahan Umum	Jumlah Dokumen Tugas Forum Koordinasi Pimpinan di Kecamatan	Hasil Penyelenggaraan Urusan Pemerintahan Umum sesuai Penugasan Kepala Daerah	- Kab. Purworejo, Purwodadi, Semua Kel/Desa	100 %	1 Dokumen	1 Dokumen	27.070.000,00	Dana Transfer Umum-Dana Alokasi Umum	Jumlah Dokumen Tugas Forum Koordinasi Pimpinan di Kecamatan	1 Dokumen	31.691.920,00
7	01	06							122.164.000,00					116.099.984,00		
7	01	06	2.01						122.164.000,00					116.099.984,00		
7	01	06	2.01	0001	Fasilitasi Penyusunan Peraturan Desa dan Peraturan Kepala Desa											
					Persentase Pembinaan dan Pengawasan Pemerintahan Desa	Jumlah Dokumen yang Difasilitasi dalam rangka Penyusunan Peraturan Desa dan Peraturan Kepala Desa	Hasil Fasilitasi, Rekomendasi, dan Koordinasi Pembinaan dan Pengawasan Pemerintahan Desa	- Kab. Purworejo, Purwodadi, Semua Kel/Desa	100 %	1 Dokumen	1 Dokumen	6.514.000,00	Dana Transfer Umum-Dana Alokasi Umum	Jumlah Dokumen yang Difasilitasi dalam rangka Penyusunan Peraturan Desa dan Peraturan Kepala Desa	1 Dokumen	5.732.480,00
7	01	06	2.01	0002	Fasilitasi Administrasi Tata Pemerintahan Desa											
					Persentase Pembinaan dan Pengawasan Pemerintahan Desa	Jumlah Dokumen yang Difasilitasi dalam rangka Administrasi Tata Pemerintahan Desa	Hasil Fasilitasi, Rekomendasi, dan Koordinasi Pembinaan dan Pengawasan Pemerintahan Desa	- Kab. Purworejo, Purwodadi, Semua Kel/Desa	100 %	1 Dokumen	1 Dokumen	9.465.000,00	Dana Transfer Umum-Dana Alokasi Umum	Jumlah Dokumen yang Difasilitasi dalam rangka Administrasi Tata Pemerintahan Desa	1 Dokumen	7.368.400,00
7	01	06	2.01	0003	Fasilitasi Pengelolaan Keuangan Desa dan Pendayagunaan Aset Desa											

Kode	Unsur / Bidang Unsur / Program / Kegiatan / Sub Kegiatan	Indikator Kinerja			Rencana Tahun 2024					Catatan Penting	Prakiraan Maju Rencana Tahun 2025			
		Capaian Program	Keluaran Sub Kegiatan	Hasil Kegiatan	Lokasi Output Kegiatan	Target Capaian Kinerja			Pagu Indikatif (Rp.)		Sumber Dana	Target Capaian Kinerja		Kebutuhan Dana/Pagu Indikatif (Rp.)
						Program	Keluaran Sub Kegiatan	Hasil Kegiatan				Tolok Ukur	Target	
		Persentase Pembinaan dan Pengawasan Pemerintahan Desa	Jumlah Dokumen yang Difasilitasi dalam rangka Pengelolaan Keuangan Desa dan Pendayagunaan Aset Desa	Hasil Fasilitasi, Rekomendasi, dan Koordinasi Pembinaan dan Pengawasan Pemerintahan Desa	-Kab. Purworejo, Purwodadi, Semua Kel/Desa	100 %	1 Dokumen	1 Dokumen	8.330.000,00	Dana Transfer Umum-Dana Alokasi Umum		Jumlah Dokumen yang Difasilitasi dalam rangka Pengelolaan Keuangan Desa dan Pendayagunaan Aset Desa	1 Dokumen	7.670.000,00
7	01	06	2.01	0005	Fasilitasi Pelaksanaan Tugas Kepala Desa dan Perangkat Desa									
		Persentase Pembinaan dan Pengawasan Pemerintahan Desa	Jumlah Dokumen Fasilitasi dalam rangka Pelaksanaan Tugas Kepala Desa dan Perangkat Desa	Hasil Fasilitasi, Rekomendasi, dan Koordinasi Pembinaan dan Pengawasan Pemerintahan Desa	-Kab. Purworejo, Purwodadi, Semua Kel/Desa	100 %	1 Dokumen	1 Dokumen	67.770.000,00	Dana Transfer Umum-Dana Alokasi Umum		Jumlah Dokumen Fasilitasi dalam rangka Pelaksanaan Tugas Kepala Desa dan Perangkat Desa	1 Dokumen	58.432.400,00
7	01	06	2.01	0007	Fasilitasi Pelaksanaan Tugas dan Fungsi Badan Permusyawaratan Desa									
		Persentase Pembinaan dan Pengawasan Pemerintahan Desa	Jumlah Dokumen Fasilitasi dalam rangka Pelaksanaan Tugas dan Fungsi Badan Permusyawaratan Desa	Hasil Fasilitasi, Rekomendasi, dan Koordinasi Pembinaan dan Pengawasan Pemerintahan Desa	-Kab. Purworejo, Purwodadi, Semua Kel/Desa	100 %	1 Dokumen	1 Dokumen	18.200.000,00	Dana Transfer Umum-Dana Alokasi Umum		Jumlah Dokumen Fasilitasi dalam rangka Pelaksanaan Tugas dan Fungsi Badan Permusyawaratan Desa	1 Dokumen	18.144.880,00
7	01	06	2.01	0008	Rekomendasi Pengangkatan dan Pemberhentian Perangkat Desa									
		Persentase Pembinaan dan Pengawasan Pemerintahan Desa	Jumlah Dokumen Rekomendasi Pengangkatan dan Pemberhentian Perangkat Desa	Hasil Fasilitasi, Rekomendasi, dan Koordinasi Pembinaan dan Pengawasan Pemerintahan Desa	-Kab. Purworejo, Purwodadi, Semua Kel/Desa	100 %	1 Dokumen	1 Dokumen	1.710.000,00	Dana Transfer Umum-Dana Alokasi Umum		Jumlah Dokumen Rekomendasi Pengangkatan dan Pemberhentian Perangkat Desa	1 Dokumen	3.848.000,00
7	01	06	2.01	0009	Fasilitasi Sinkronisasi Perencanaan Pembangunan Daerah dengan Pembangunan Desa									
		Persentase Pembinaan dan Pengawasan Pemerintahan Desa	Jumlah Dokumen Sinkronisasi Perencanaan Pembangunan Daerah dengan Pembangunan Desa	Hasil Fasilitasi, Rekomendasi, dan Koordinasi Pembinaan dan Pengawasan Pemerintahan Desa	-Kab. Purworejo, Purwodadi, Semua Kel/Desa	100 %	1 Dokumen	1 Dokumen	4.165.000,00	Dana Transfer Umum-Dana Alokasi Umum		Jumlah Dokumen Sinkronisasi Perencanaan Pembangunan Daerah dengan Pembangunan Desa	1 Dokumen	7.482.800,00
7	01	06	2.01	0012	Fasilitasi Pelaksanaan Tugas, Fungsi, dan Kewajiban Lembaga Kemasyarakatan									
		Persentase Pembinaan dan Pengawasan Pemerintahan Desa	Jumlah Dokumen Fasilitasi dalam rangka Pelaksanaan Tugas, Fungsi, dan Kewajiban Lembaga Kemasyarakatan	Hasil Fasilitasi, Rekomendasi, dan Koordinasi Pembinaan dan Pengawasan Pemerintahan Desa	-Kab. Purworejo, Purwodadi, Semua Kel/Desa	100 %	1 Dokumen	1 Dokumen	3.265.000,00	Dana Transfer Umum-Dana Alokasi Umum		Jumlah Dokumen Fasilitasi dalam rangka Pelaksanaan Tugas, Fungsi, dan Kewajiban Lembaga Kemasyarakatan	1 Dokumen	4.415.424,00
7	01	06	2.01	0018	Koordinasi Pelaksanaan Pembangunan Kawasan Perdesaan di Wilayah Kecamatan									
		Persentase Pembinaan dan Pengawasan Pemerintahan Desa	Jumlah Laporan Hasil Koordinasi Pelaksanaan Pembangunan Kawasan Perdesaan di Wilayah Kecamatan	Hasil Fasilitasi, Rekomendasi, dan Koordinasi Pembinaan dan Pengawasan Pemerintahan Desa	-Kab. Purworejo, Purwodadi, Semua Kel/Desa	100 %	1 Laporan	1 Dokumen	2.745.000,00	Dana Transfer Umum-Dana Alokasi Umum		Jumlah Laporan Hasil Koordinasi Pelaksanaan Pembangunan Kawasan Perdesaan di Wilayah Kecamatan	1 Laporan	3.005.600,00
TOTAL									3.117.712.128,00					3.330.873.825,00

Program dan Kegiatan Perangkat Daerah
Kab. Purworejo
Tahun 2024

Unit Organisasi : 7.01.0.00.0.00.04.0000 KECAMATAN BAGELEN
Sub Unit Organisasi : 7.01.0.00.0.00.04.0000 KECAMATAN BAGELEN

Kode	Ususan / Bidang Ususan / Program / Kegiatan / Sub Kegiatan	Indikator Kinerja			Rencana Tahun 2024					Catatan Penting	Prakiraan Meju Rencana Tahun 2025					
		Capaian Program	Keluaran Sub Kegiatan	Hasil Kegiatan	Lokasi Output Kegiatan	Target Capaian Kinerja			Pagu Indikatif (Rp.)		Sumber Dana	Target Capaian Kinerja		Kebutuhan Dana/Pagu Indikatif (Rp.)		
						Program	Keluaran Sub Kegiatan	Hasil Kegiatan				Tolok Ukur	Target			
	KECAMATAN BAGELEN									2.869.638.241,00				3.129.939.960,00		
7	UNSUR KEWILAYAHAN									2.869.638.241,00				3.129.939.960,00		
7	01	KECAMATAN								2.869.638.241,00				3.129.939.960,00		
7	01	01	PROGRAM PENUNJANG URUSAN PEMERINTAHAN DAERAH KABUPATEN/KOTA							2.413.268.841,00				2.629.933.620,00		
7	01	01	2.01	Perencanaan, Penganggaran, dan Evaluasi Kinerja Perangkat Daerah						6.049.000,00				6.653.900,00		
7	01	01	2.01	0001	Penyusunan Dokumen Perencanaan Perangkat Daerah											
					Persentase Pelaksanaan Penunjang Ususan Pemerintahan Daerah Kabupaten	Jumlah Dokumen Perencanaan Perangkat Daerah	Jumlah Dokumen Perencanaan, Penganggaran, dan Evaluasi Kinerja Perangkat Daerah	-Kab. Purworejo, Bagelen, Semua Kel/Desa	100 %	15 Dokumen	7 Dokumen	1.995.000,00	Dana Transfer Umum-Dana Alokasi Umum	Jumlah Dokumen Perencanaan Perangkat Daerah	15 Dokumen	2.194.500,00
7	01	01	2.01	0002	Koordinasi dan Penyusunan Dokumen RKA-SKPD											
					Persentase Pelaksanaan Penunjang Ususan Pemerintahan Daerah Kabupaten	Jumlah Dokumen RKA-SKPD dan Laporan Hasil Koordinasi Penyusunan Dokumen RKA-SKPD	Jumlah Dokumen Perencanaan, Penganggaran, dan Evaluasi Kinerja Perangkat Daerah	-Kab. Purworejo, Bagelen, Semua Kel/Desa	100 %	1 Dokumen	7 Dokumen	665.000,00	Dana Transfer Umum-Dana Alokasi Umum	Jumlah Dokumen RKA-SKPD dan Laporan Hasil Koordinasi Penyusunan Dokumen RKA-SKPD	1 Dokumen	731.500,00
7	01	01	2.01	0003	Koordinasi dan Penyusunan Dokumen Perubahan RKA-SKPD											
					Persentase Pelaksanaan Penunjang Ususan Pemerintahan Daerah Kabupaten	Jumlah Dokumen Perubahan RKA-SKPD dan Laporan Hasil Koordinasi Penyusunan Dokumen Perubahan RKA-SKPD	Jumlah Dokumen Perencanaan, Penganggaran, dan Evaluasi Kinerja Perangkat Daerah	-Kab. Purworejo, Bagelen, Semua Kel/Desa	100 %	1 Dokumen	7 Dokumen	665.000,00	Dana Transfer Umum-Dana Alokasi Umum	Jumlah Dokumen Perubahan RKA-SKPD dan Laporan Hasil Koordinasi Penyusunan Dokumen Perubahan RKA-SKPD	1 Dokumen	731.500,00
7	01	01	2.01	0004	Koordinasi dan Penyusunan DPA-SKPD											
					Persentase Pelaksanaan Penunjang Ususan Pemerintahan Daerah Kabupaten	Jumlah Dokumen DPA-SKPD dan Laporan Hasil Koordinasi Penyusunan Dokumen DPA-SKPD	Jumlah Dokumen Perencanaan, Penganggaran, dan Evaluasi Kinerja Perangkat Daerah	-Kab. Purworejo, Bagelen, Semua Kel/Desa	100 %	1 Dokumen	7 Dokumen	673.000,00	Dana Transfer Umum-Dana Alokasi Umum	Jumlah Dokumen DPA-SKPD dan Laporan Hasil Koordinasi Penyusunan Dokumen DPA-SKPD	1 Dokumen	740.300,00
7	01	01	2.01	0005	Koordinasi dan Penyusunan Perubahan DPA- SKPD											
					Persentase Pelaksanaan Penunjang Ususan Pemerintahan Daerah Kabupaten	Jumlah Dokumen Perubahan DPA-SKPD dan Laporan Hasil Koordinasi Penyusunan Dokumen Perubahan DPA-SKPD	Jumlah Dokumen Perencanaan, Penganggaran, dan Evaluasi Kinerja Perangkat Daerah	-Kab. Purworejo, Bagelen, Semua Kel/Desa	100 %	1 Dokumen	7 Dokumen	673.000,00	Dana Transfer Umum-Dana Alokasi Umum	Jumlah Dokumen Perubahan DPA-SKPD dan Laporan Hasil Koordinasi Penyusunan Dokumen Perubahan DPA-SKPD	1 Dokumen	740.300,00
7	01	01	2.01	0006	Koordinasi dan Penyusunan Laporan Capaian Kinerja dan Ikhtisar Realisasi Kinerja SKPD											
					Persentase Pelaksanaan Penunjang Ususan Pemerintahan Daerah Kabupaten	Jumlah Laporan Capaian Kinerja dan Ikhtisar Realisasi Kinerja SKPD dan Laporan Hasil Koordinasi Penyusunan Laporan Capaian Kinerja dan Ikhtisar Realisasi Kinerja SKPD	Jumlah Dokumen Perencanaan, Penganggaran, dan Evaluasi Kinerja Perangkat Daerah	-Kab. Purworejo, Bagelen, Semua Kel/Desa	100 %	16 Laporan	7 Dokumen	705.000,00	Dana Transfer Umum-Dana Alokasi Umum	Jumlah Laporan Capaian Kinerja dan Ikhtisar Realisasi Kinerja SKPD dan Laporan Hasil Koordinasi Penyusunan Laporan Capaian Kinerja dan Ikhtisar Realisasi Kinerja SKPD	16 Laporan	775.500,00
7	01	01	2.01	0007	Evaluasi Kinerja Perangkat Daerah											
					Persentase Pelaksanaan Penunjang Ususan Pemerintahan Daerah Kabupaten	Jumlah Laporan Evaluasi Kinerja Perangkat Daerah	Jumlah Dokumen Perencanaan, Penganggaran, dan Evaluasi Kinerja Perangkat Daerah	-Kab. Purworejo, Bagelen, Semua Kel/Desa	100 %	6 Laporan	7 Dokumen	673.000,00	Dana Transfer Umum-Dana Alokasi Umum	Jumlah Laporan Evaluasi Kinerja Perangkat Daerah	6 Laporan	740.300,00
7	01	01	2.02		Administrasi Keuangan Perangkat Daerah											
7	01	01	2.02	0001	Penyediaan Gaji dan Tunjangan ASN											
					Persentase Pelaksanaan Penunjang Ususan Pemerintahan Daerah Kabupaten	Jumlah Orang yang Menerima Gaji dan Tunjangan ASN	Persentase Layanan Administrasi Keuangan Perangkat Daerah	-Kab. Purworejo, Bagelen, Semua Kel/Desa	100 %	22 Orang/bulan	100 %	2.127.443.723,00	Dana Transfer Umum-Dana Alokasi Umum	Jumlah Orang yang Menerima Gaji dan Tunjangan ASN	22 Orang/bulan	2.315.525.990,00
7	01	01	2.02	0005	Koordinasi dan Penyusunan Laporan Keuangan Akhir Tahun SKPD											
					Persentase Pelaksanaan Penunjang Ususan Pemerintahan Daerah Kabupaten	Jumlah Laporan Keuangan Akhir Tahun SKPD dan Laporan Hasil Koordinasi Penyusunan Laporan Keuangan Akhir Tahun SKPD	Persentase Layanan Administrasi Keuangan Perangkat Daerah	-Kab. Purworejo, Bagelen, Semua Kel/Desa	100 %	6 Laporan	100 %	1.500.000,00	Dana Transfer Umum-Dana Alokasi Umum	Jumlah Laporan Keuangan Akhir Tahun SKPD dan Laporan Hasil Koordinasi Penyusunan Laporan Keuangan Akhir Tahun SKPD	6 Laporan	1.650.000,00
7	01	01	2.02	0007	Koordinasi dan Penyusunan Laporan Keuangan Bulanan/ Triwulanan/ Semesteran SKPD											
					Persentase Pelaksanaan Penunjang Ususan Pemerintahan Daerah Kabupaten	Jumlah Laporan Keuangan Bulanan/ Triwulanan/ Semesteran SKPD dan Laporan Koordinasi Penyusunan Laporan Keuangan Bulanan/Triwulanan/Semesteran SKPD	Persentase Layanan Administrasi Keuangan Perangkat Daerah	-Kab. Purworejo, Semua Kecamatan, Semua Kel/Desa	100 %	26 Laporan	100 %	1.750.000,00	Dana Transfer Umum-Dana Alokasi Umum	Jumlah Laporan Keuangan Bulanan/ Triwulanan/ Semesteran SKPD dan Laporan Koordinasi Penyusunan Laporan Keuangan Bulanan/Triwulanan/Semesteran SKPD	26 Laporan	1.925.000,00
7	01	01	2.04		Administrasi Pendapatan Daerah Kewenangan Perangkat Daerah											
											1.500.000,00			1.650.000,00		

Kode	Unsur / Bidang Unsur / Program / Kegiatan / Sub Kegiatan	Indikator Kinerja			Rencana Tahun 2024					Catatan Penting	Prakiraan Maju Rencana Tahun 2025								
		Capaian Program	Keluaran Sub Kegiatan	Hasil Kegiatan	Lokasi Output Kegiatan	Target Capaian Kinerja			Pagu Indikatif (Rp.)		Sumber Dana	Target Capaian Kinerja		Kebutuhan Dana/Pagu Indikatif (Rp.)					
						Program	Keluaran Sub Kegiatan	Hasil Kegiatan				Tolok Ukur	Target						
7	01	01	2.04	0007	Palaporan Pengelolaan Retribusi Daerah														
					Persentase Pelaksanaan Penunjang Urusan Pemerintahan Daerah Kabupaten	Jumlah Laporan Pengelolaan Retribusi Daerah	Persentase Layanan Administrasi Pendapatan Daerah Kewenangan Perangkat Daerah	- Kab. Purworejo, Bagelen, Semua Kel/Desa	100 %	1 Dokumen	100 %	1.500.000,00	Dana Transfer Umum-Dana Alokasi Umum		Jumlah Laporan Pengelolaan Retribusi Daerah	1 Dokumen	1.650.000,00		
7	01	01	2.05		Administrasi Kepegawaian Perangkat Daerah						1.000.000,00							1.100.000,00	
7	01	01	2.05	0005	Monitoring, Evaluasi, dan Penilaian Kinerja Pegawai														
					Persentase Pelaksanaan Penunjang Urusan Pemerintahan Daerah Kabupaten	Jumlah Dokumen Monitoring, Evaluasi, dan Penilaian Kinerja Pegawai	Persentase Layanan Administrasi Kepegawaian Perangkat Daerah	- Kab. Purworejo, Bagelen, Semua Kel/Desa	100 %	1 Dokumen	100 %	1.000.000,00	Dana Transfer Umum-Dana Alokasi Umum		Jumlah Dokumen Monitoring, Evaluasi, dan Penilaian Kinerja Pegawai	1 Dokumen	1.100.000,00		
7	01	01	2.05	0009	Pendidikan dan Pelatihan Pegawai Berdasarkan Tugas dan Fungsi														
					Persentase Pelaksanaan Penunjang Urusan Pemerintahan Daerah Kabupaten	Jumlah Pegawai Berdasarkan Tugas dan Fungsi yang Mengikuti Pendidikan dan Pelatihan	Persentase Layanan Administrasi Kepegawaian Perangkat Daerah	- Kab. Purworejo, Bagelen, Semua Kel/Desa	100 %	0 Orang	100 %	0,00	Dana Transfer Umum-Dana Alokasi Umum		Jumlah Pegawai Berdasarkan Tugas dan Fungsi yang Mengikuti Pendidikan dan Pelatihan	0 Orang	0,00		
7	01	01	2.06		Administrasi Umum Perangkat Daerah						86.345.040,00							94.979.540,00	
7	01	01	2.06	0001	Penyediaan Komponen Instalasi Listrik/Penerangan Bangunan Kantor														
					Persentase Pelaksanaan Penunjang Urusan Pemerintahan Daerah Kabupaten	Jumlah Paket Komponen Instalasi Listrik/Penerangan Bangunan Kantor yang Disediakan	Persentase Layanan Administrasi Umum Perangkat Daerah	- Kab. Purworejo, Bagelen, Semua Kel/Desa	100 %	2 Paket	100 %	2.869.000,00	Dana Transfer Umum-Dana Alokasi Umum		Jumlah Paket Komponen Instalasi Listrik/Penerangan Bangunan Kantor yang Disediakan	2 Paket	3.155.900,00		
7	01	01	2.06	0002	Penyediaan Peralatan dan Perlengkapan Kantor														
					Persentase Pelaksanaan Penunjang Urusan Pemerintahan Daerah Kabupaten	Jumlah Paket Peralatan dan Perlengkapan Kantor yang Disediakan	Persentase Layanan Administrasi Umum Perangkat Daerah	- Kab. Purworejo, Bagelen, Semua Kel/Desa	100 %	0 Paket	100 %	0,00	Dana Transfer Umum-Dana Alokasi Umum		Jumlah Paket Peralatan dan Perlengkapan Kantor yang Disediakan	0 Paket	0,00		
7	01	01	2.06	0003	Penyediaan Peralatan Rumah Tangga														
					Persentase Pelaksanaan Penunjang Urusan Pemerintahan Daerah Kabupaten	Jumlah Paket Peralatan Rumah Tangga yang Disediakan	Persentase Layanan Administrasi Umum Perangkat Daerah	- Kab. Purworejo, Bagelen, Semua Kel/Desa	100 %	2 Paket	100 %	3.029.500,00	Dana Transfer Umum-Dana Alokasi Umum		Jumlah Paket Peralatan Rumah Tangga yang Disediakan	2 Paket	3.332.450,00		
7	01	01	2.06	0004	Penyediaan Bahan Logistik Kantor														
					Persentase Pelaksanaan Penunjang Urusan Pemerintahan Daerah Kabupaten	Jumlah Paket Bahan Logistik Kantor yang Disediakan	Persentase Layanan Administrasi Umum Perangkat Daerah	- Kab. Purworejo, Bagelen, Semua Kel/Desa	100 %	12 Paket	100 %	20.420.400,00	Dana Transfer Umum-Dana Alokasi Umum		Jumlah Paket Bahan Logistik Kantor yang Disediakan	12 Paket	22.462.440,00		
7	01	01	2.06	0005	Penyediaan Barang Cetak dan Penggandaan														
					Persentase Pelaksanaan Penunjang Urusan Pemerintahan Daerah Kabupaten	Jumlah Paket Barang Cetak dan Penggandaan yang Disediakan	Persentase Layanan Administrasi Umum Perangkat Daerah	- Kab. Purworejo, Bagelen, Semua Kel/Desa	100 %	4 Paket	100 %	8.088.800,00	Dana Transfer Umum-Dana Alokasi Umum		Jumlah Paket Barang Cetak dan Penggandaan yang Disediakan	4 Paket	8.897.680,00		
7	01	01	2.06	0006	Penyediaan Bahan Bacaan dan Peraturan Perundang-undangan														
					Persentase Pelaksanaan Penunjang Urusan Pemerintahan Daerah Kabupaten	Jumlah Dokumen Bahan Bacaan dan Peraturan Perundang-undangan yang Disediakan	Persentase Layanan Administrasi Umum Perangkat Daerah	- Kab. Purworejo, Bagelen, Semua Kel/Desa	100 %	1 Dokumen	100 %	1.332.000,00	Dana Transfer Umum-Dana Alokasi Umum		Jumlah Dokumen Bahan Bacaan dan Peraturan Perundang-undangan yang Disediakan	1 Dokumen	1.465.200,00		
7	01	01	2.06	0007	Penyediaan Bahan/Material														
					Persentase Pelaksanaan Penunjang Urusan Pemerintahan Daerah Kabupaten	Jumlah Paket Bahan/Material yang Disediakan	Persentase Layanan Administrasi Umum Perangkat Daerah	- Kab. Purworejo, Bagelen, Semua Kel/Desa	100 %	6 Paket	100 %	13.751.500,00	Dana Transfer Umum-Dana Alokasi Umum		Jumlah Paket Bahan/Material yang Disediakan	6 Paket	15.126.650,00		
7	01	01	2.06	0008	Fasilitasi Kunjungan Tamu														
					Persentase Pelaksanaan Penunjang Urusan Pemerintahan Daerah Kabupaten	Jumlah Laporan Fasilitas Kunjungan Tamu	Persentase Layanan Administrasi Umum Perangkat Daerah	- Kab. Purworejo, Bagelen, Semua Kel/Desa	100 %	0 Laporan	100 %	0,00	Dana Transfer Umum-Dana Alokasi Umum		Jumlah Laporan Fasilitas Kunjungan Tamu	0 Laporan	0,00		
7	01	01	2.06	0009	Penyelenggaraan Rapat Koordinasi dan Konsultasi SKPD														
					Persentase Pelaksanaan Penunjang Urusan Pemerintahan Daerah Kabupaten	Jumlah Laporan Penyelenggaraan Rapat Koordinasi dan Konsultasi SKPD	Persentase Layanan Administrasi Umum Perangkat Daerah	- Kab. Purworejo, Bagelen, Semua Kel/Desa	100 %	12 Laporan	100 %	36.103.840,00	Dana Transfer Umum-Dana Alokasi Umum		Jumlah Laporan Penyelenggaraan Rapat Koordinasi dan Konsultasi SKPD	12 Laporan	39.714.224,00		
7	01	01	2.06	0010	Penatausahaan Arsip Dinamis pada SKPD														
					Persentase Pelaksanaan Penunjang Urusan Pemerintahan Daerah Kabupaten	Jumlah Dokumen Penatausahaan Arsip Dinamis pada SKPD	Persentase Layanan Administrasi Umum Perangkat Daerah	- Kab. Purworejo, Bagelen, Semua Kel/Desa	100 %	1 Dokumen	100 %	750.000,00	Dana Transfer Umum-Dana Alokasi Umum		Jumlah Dokumen Penatausahaan Arsip Dinamis pada SKPD	1 Dokumen	825.000,00		
7	01	01	2.08		Penyediaan Jasa Penunjang Urusan Pemerintahan Daerah						88.811.078,00							97.692.186,00	
7	01	01	2.08	0002	Penyediaan Jasa Komunikasi, Sumber Daya Air dan Listrik														
					Persentase Pelaksanaan Penunjang Urusan Pemerintahan Daerah Kabupaten	Jumlah Laporan Penyediaan Jasa Komunikasi, Sumber Daya Air dan Listrik yang Disediakan	Jumlah Laporan Penyediaan Jasa Penunjang Urusan Pemerintah Daerah	- Kab. Purworejo, Bagelen, Semua Kel/Desa	100 %	12 Laporan	2 Laporan	27.599.878,00	Dana Transfer Umum-Dana Alokasi Umum		Jumlah Laporan Penyediaan Jasa Komunikasi, Sumber Daya Air dan Listrik yang Disediakan	12 Laporan	30.359.866,00		

Kode	Unsur / Bidang Unsur / Program / Kegiatan / Sub Kegiatan	Indikator Kinerja			Rencana Tahun 2024					Catatan Penting	Prakiraan Maju Rencana Tahun 2025						
		Capaian Program	Keluaran Sub Kegiatan	Hasil Kegiatan	Lokasi Output Kegiatan	Target Capaian Kinerja			Pagu Indikatif (Rp.)		Sumber Dana	Target Capaian Kinerja		Kebutuhan Dana/Pagu Indikatif (Rp.)			
						Program	Keluaran Sub Kegiatan	Hasil Kegiatan				Tolok Ukur	Target				
7	01	01	2.08	0004	Penyediaan Jasa Pelayanan Umum Kantor												
					Persentase Pelaksanaan Penunjang Ususan Pemeintahn Daerah Kabupaten	Jumlah Laporan Penyediaan Jasa Pelayanan Umum Kantor yang Disediakan	Jumlah Laporan Penyediaan Jasa Penunjang Ususan Pemeintah Daerah	- Kab. Purworejo, Bagelen, Semua Kel/Desa	100 %	12 Laporan	2 Laporan	61.211.200,00	Dana Transfer Umum-Dana Alokasi Umum	Jumlah Laporan Penyediaan Jasa Pelayanan Umum Kantor yang Disediakan	12 Laporan		67.332.320,00
7	01	01	2.09		Pemeliharaan Barang Milik Daerah Penunjang Ususan Pemeintahn Daerah						98.870.000,00					108.757.000,00	
7	01	01	2.09	0002	Penyediaan Jasa Pemeliharaan, Biaya Pemeliharaan, Pajak dan Perizinan Kendaraan Dinas Operasional atau Lapangan												
					Persentase Pelaksanaan Penunjang Ususan Pemeintahn Daerah Kabupaten	Jumlah Kendaraan Dinas Operasional atau Lapangan yang Dipelihara dan dibayarkan Pajak dan Perizinannya	Barang Milik Daerah (BMD) Penunjang Ususan Pemeintah Daerah yang Dipelihara	- Kab. Purworejo, Bagelen, Semua Kel/Desa	100 %	11 Unit	4 Jenis	74.380.000,00	Dana Transfer Umum-Dana Alokasi Umum	Jumlah Kendaraan Dinas Operasional atau Lapangan yang Dipelihara dan dibayarkan Pajak dan Perizinannya	11 Unit		81.818.000,00
7	01	01	2.09	0006	Pemeliharaan Peralatan dan Mesin Lainnya												
					Persentase Pelaksanaan Penunjang Ususan Pemeintahn Daerah Kabupaten	Jumlah Peralatan dan Mesin Lainnya yang Dipelihara	Barang Milik Daerah (BMD) Penunjang Ususan Pemeintah Daerah yang Dipelihara	- Kab. Purworejo, Bagelen, Semua Kel/Desa	100 %	24 Unit	4 Jenis	17.200.000,00	Dana Transfer Umum-Dana Alokasi Umum	Jumlah Peralatan dan Mesin Lainnya yang Dipelihara	24 Unit		18.920.000,00
7	01	01	2.09	0009	Pemeliharaan/Rehabilitasi Gedung Kantor dan Bangunan Lainnya												
					Persentase Pelaksanaan Penunjang Ususan Pemeintahn Daerah Kabupaten	Jumlah Gedung Kantor dan Bangunan Lainnya yang Dipelihara/Direhabilitasi	Barang Milik Daerah (BMD) Penunjang Ususan Pemeintah Daerah yang Dipelihara	- Kab. Purworejo, Bagelen, Semua Kel/Desa	100 %	1 Unit	4 Jenis	4.850.000,00	Dana Transfer Umum-Dana Alokasi Umum	Jumlah Gedung Kantor dan Bangunan Lainnya yang Dipelihara/Direhabilitasi	1 Unit		5.335.000,00
7	01	01	2.09	0010	Pemeliharaan/Rehabilitasi Sarana dan Prasarana Gedung Kantor atau Bangunan Lainnya												
					Persentase Pelaksanaan Penunjang Ususan Pemeintahn Daerah Kabupaten	Jumlah Sarana dan Prasarana Gedung Kantor atau Bangunan Lainnya yang Dipelihara/Direhabilitasi	Barang Milik Daerah (BMD) Penunjang Ususan Pemeintah Daerah yang Dipelihara	- Kab. Purworejo, Bagelen, Semua Kel/Desa	100 %	4 Unit	4 Jenis	2.440.000,00	Dana Transfer Umum-Dana Alokasi Umum	Jumlah Sarana dan Prasarana Gedung Kantor atau Bangunan Lainnya yang Dipelihara/Direhabilitasi	4 Unit		2.684.000,00
7	01	02			PROGRAM PENYELENGGARAAN PEMERINTAHAN DAN PELAYANAN PUBLIK						56.486.200,00					60.134.820,00	
7	01	02	2.01		Koordinasi Penyelenggaraan Kegiatan Pemerintahan di Tingkat Kecamatan						56.486.200,00					60.134.820,00	
7	01	02	2.01	0001	Koordinasi/Sinergi Perencanaan dan Pelaksanaan Kegiatan Pemerintahan dengan Perangkat Daerah dan Instansi Vertikal Terkait												
					Persentase Penyelenggaraan Pemerintahan dan Pelayanan Publik	Jumlah Laporan Koordinasi/Sinergi Perencanaan dan Pelaksanaan Kegiatan Pemerintahan dengan Perangkat Daerah dan Instansi Vertikal Terkait	Hasil Koordinasi Penyelenggaraan Kegiatan Pemerintahan di Tingkat Kecamatan	- Kab. Purworejo, Bagelen, Semua Kel/Desa	100 %	3 Laporan	2 Dokumen	49.806.200,00	Dana Transfer Umum-Dana Alokasi Umum	Jumlah Laporan Koordinasi/Sinergi Perencanaan dan Pelaksanaan Kegiatan Pemerintahan dengan Perangkat Daerah dan Instansi Vertikal Terkait	3 Laporan		52.786.820,00
7	01	02	2.01	0002	Peningkatan Efektivitas Kegiatan Pemerintahan di Tingkat Kecamatan												
					Persentase Penyelenggaraan Pemerintahan dan Pelayanan Publik	Jumlah Dokumen Peningkatan Efektivitas Kegiatan Pemerintahan di Tingkat Kecamatan	Hasil Koordinasi Penyelenggaraan Kegiatan Pemerintahan di Tingkat Kecamatan	- Kab. Purworejo, Bagelen, Semua Kel/Desa	100 %	1 Dokumen	2 Dokumen	6.680.000,00	Dana Transfer Umum-Dana Alokasi Umum	Jumlah Dokumen Peningkatan Efektivitas Kegiatan Pemerintahan di Tingkat Kecamatan	1 Dokumen		7.348.000,00
7	01	02	2.02		Penyelenggaraan Ususan Pemerintahan yang Tidak Dilaksanakan oleh Unit Kerja Perangkat Daerah yang Ada di Kecamatan						0,00					0,00	
7	01	02	2.02	0003	Peningkatan Efektivitas Pelaksanaan Pelayanan kepada Masyarakat di Wilayah Kecamatan												
					Persentase Penyelenggaraan Pemerintahan dan Pelayanan Publik	Jumlah Laporan Peningkatan Efektivitas Pelaksanaan Pelayanan kepada Masyarakat di Wilayah Kecamatan	Hasil Penyelenggaraan Ususan Pemerintahan yang Tidak Dilaksanakan oleh Unit Kerja Perangkat Daerah yang Ada di Kecamatan	- Kab. Purworejo, Bagelen, Semua Kel/Desa	100 %	0 Laporan	0 Dokumen	0,00	Dana Transfer Umum-Dana Alokasi Umum	Jumlah Laporan Peningkatan Efektivitas Pelaksanaan Pelayanan kepada Masyarakat di Wilayah Kecamatan	0 Laporan		0,00
7	01	02	2.03		Koordinasi Pemeliharaan Prasarana dan Sarana Pelayanan Umum						0,00					0,00	
7	01	02	2.03	0001	Koordinasi/Sinergi dengan Perangkat Daerah dan/atau Instansi Vertikal yang Terkait dalam Pemeliharaan Sarana dan Prasarana Pelayanan Umum												
					Persentase Penyelenggaraan Pemerintahan dan Pelayanan Publik	Jumlah Dokumen Koordinasi/Sinergi dengan Perangkat Daerah dan/atau Instansi Vertikal yang Terkait dalam Pemeliharaan Sarana dan Prasarana Pelayanan Umum	Hasil Koordinasi Pemeliharaan Prasarana dan Sarana Pelayanan Umum	- Kab. Purworejo, Bagelen, Semua Kel/Desa	100 %	0 Dokumen	0 Dokumen	0,00	Dana Transfer Umum-Dana Alokasi Umum	Jumlah Dokumen Koordinasi/Sinergi dengan Perangkat Daerah dan/atau Instansi Vertikal yang Terkait dalam Pemeliharaan Sarana dan Prasarana Pelayanan Umum	0 Dokumen		0,00
7	01	02	2.04		Pelaksanaan Ususan Pemerintahan yang Dilimpahkan kepada Camat						0,00					0,00	
7	01	02	2.04	0003	Pelaksanaan Ususan Pemerintahan yang Terealisasi dengan Kewenangan Lain yang Dilimpahkan												
					Persentase Penyelenggaraan Pemerintahan dan Pelayanan Publik	Jumlah Laporan Pelaksanaan Kewenangan Lain yang Dilimpahkan	Hasil Pelaksanaan Ususan Pemerintahan yang Dilimpahkan kepada Camat	- Kab. Purworejo, Bagelen, Semua Kel/Desa	100 %	0 Laporan	0 Dokumen	0,00	Dana Transfer Umum-Dana Alokasi Umum	Jumlah Laporan Pelaksanaan Kewenangan Lain yang Dilimpahkan	0 Laporan		0,00
7	01	03			PROGRAM PEMBERDAYAAN MASYARAKAT DESA DAN KELURAHAN						222.115.400,00					244.326.940,00	
7	01	03	2.01		Koordinasi Kegiatan Pemberdayaan Desa						222.115.400,00					244.326.940,00	
7	01	03	2.01	0003	Peningkatan Efektivitas Kegiatan Pemberdayaan Masyarakat di Wilayah Kecamatan												
					Persentase Penyelenggaraan Pemberdayaan Masyarakat Desa/Kelurahan	Jumlah Laporan Peningkatan Efektivitas Kegiatan Pemberdayaan Masyarakat di Wilayah Kecamatan	Hasil Koordinasi Kegiatan Pemberdayaan Desa	- Kab. Purworejo, Bagelen, Semua Kel/Desa	100 %	8 Laporan	1 Dokumen	222.115.400,00	Dana Transfer Umum-Dana Alokasi Umum	Jumlah Laporan Peningkatan Efektivitas Kegiatan Pemberdayaan Masyarakat di Wilayah Kecamatan	8 Laporan		244.326.940,00
7	01	04			PROGRAM KOORDINASI KETENTRAMAN DAN KETERTIBAN UMUM						15.130.000,00					16.643.000,00	
7	01	04	2.01		Koordinasi Upaya Penyelenggaraan Ketertarikan dan Ketertiban Umum						15.130.000,00					16.643.000,00	

Kode	Unsur/ Bidang Unsur/ Program/ Kegiatan/ Sub Kegiatan	Indikator Kinerja			Rencana Tahun 2024					Catatan Penting	Prakiraan Maju Rencana Tahun 2025						
		Capaian Program	Keluaran Sub Kegiatan	Hasil Kegiatan	Lokasi Output Kegiatan	Target Capaian Kinerja			Pagu Indikatif (Rp.)		Sumber Dana	Target Capaian Kinerja		Kebutuhan Dana/Pagu Indikatif (Rp.)			
						Program	Keluaran Sub Kegiatan	Hasil Kegiatan				Tolok Ukur	Target				
7	01	04	2.01	0001	Sinergitas dengan Kepolisian Negara Republik Indonesia, Tentara Nasional Indonesia dan Instansi Vertikal di Wilayah Kecamatan	Persentase Penyelenggaraan Koordinasi Kelerentanan dan Keterlibatan Umum	Jumlah Laporan Hasil Sinergitas dengan Kepolisian Negara Republik Indonesia, Tentara Nasional Indonesia dan Instansi Vertikal di Wilayah Kecamatan	Hasil Koordinasi Upaya Penyelenggaraan Kelerentanan dan Keterlibatan Umum	- Kab. Purworejo, Semua Kecamatan, Semua Kel/Desa	100 %	4 Laporan	2 Dokumen	15.130.000,00	Dana Transfer Umum-Dana Alokasi Umum	Jumlah Laporan Hasil Sinergitas dengan Kepolisian Negara Republik Indonesia, Tentara Nasional Indonesia dan Instansi Vertikal di Wilayah Kecamatan	4 Laporan	16.643.000,00
7	01	04	2.01	0002	Harmonisasi Hubungan dengan Tokoh Agama dan Tokoh Masyarakat	Persentase Penyelenggaraan Koordinasi Kelerentanan dan Keterlibatan Umum	Jumlah Laporan Pelaksanaan Harmonisasi Hubungan dengan Tokoh Agama dan Tokoh Masyarakat	Hasil Koordinasi Upaya Penyelenggaraan Kelerentanan dan Keterlibatan Umum	- Kab. Purworejo, Bagelen, Semua Kel/Desa	100 %	0 Laporan	2 Dokumen	0,00	Dana Transfer Umum-Dana Alokasi Umum	Jumlah Laporan Pelaksanaan Harmonisasi Hubungan dengan Tokoh Agama dan Tokoh Masyarakat	0 Laporan	0,00
7	01	04	2.02		Koordinasi Penerapan dan Penegakan Peraturan Daerah dan Peraturan Kepala Daerah							0,00					0,00
7	01	04	2.02	0001	Koordinasi/Sinergi dengan Perangkat Daerah yang Tugas dan Fungsinya di Bidang Penegakan Peraturan Perundang-Undangan dan/atau Kepolisian Negara Republik Indonesia	Persentase Penyelenggaraan Koordinasi Kelerentanan dan Keterlibatan Umum	Jumlah Laporan Koordinasi/Sinergi dengan Perangkat Daerah yang Tugas dan Fungsinya di Bidang Penegakan Peraturan Perundang-Undangan dan/atau Kepolisian Negara Republik Indonesia	Hasil Koordinasi Penerapan dan Penegakan Peraturan Daerah dan Peraturan Kepala Daerah	- Kab. Purworejo, Bagelen, Semua Kel/Desa	100 %	0 Laporan	0 Laporan	0,00	Dana Transfer Umum-Dana Alokasi Umum	Jumlah Laporan Koordinasi/Sinergi dengan Perangkat Daerah yang Tugas dan Fungsinya di Bidang Penegakan Peraturan Perundang-Undangan dan/atau Kepolisian Negara Republik Indonesia	0 Laporan	0,00
7	01	05			PROGRAM PENYELENGGARAAN URUSAN PEMERINTAHAN UMUM							66.367.800,00					73.004.580,00
7	01	05	2.01		Penyelenggaraan Ususan Pemerintahan Umum Sesuai Penugasan Kepala Daerah							66.367.800,00					73.004.580,00
7	01	05	2.01	0001	Pembinaan Wawasan Kebangsaan dan Ketahanan Nasional dalam rangka Memantapkan Pengamalan Pancasila, Pelaksanaan Undang-Undang Dasar Negara Republik Indonesia Tahun 1945, Pelestarian Bhinneka Tunggal Ika serta Pemertahanan dan Pemeliharaan Keutuhan Negara Kesatuan	Persentase Penyelenggaraan Ususan Pemerintahan Umum	Jumlah Orang yang Mengikuti Pembinaan Wawasan Kebangsaan dan Ketahanan Nasional dalam rangka Memantapkan Pengamalan Pancasila, Pelaksanaan Undang-Undang Dasar Negara Republik Indonesia Tahun 1945, Pelestarian Bhinneka Tunggal Ika serta Pemertahanan dan Pemeliharaan Keutuhan Negara Kesatuan Republik Indonesia	Hasil Penyelenggaraan Ususan Pemerintahan Umum sesuai Penugasan Kepala Daerah	- Kab. Purworejo, Bagelen, Semua Kel/Desa	100 %	385 Orang	3 Dokumen	43.417.800,00	Dana Transfer Umum-Dana Alokasi Umum	Jumlah Orang yang Mengikuti Pembinaan Wawasan Kebangsaan dan Ketahanan Nasional dalam rangka Memantapkan Pengamalan Pancasila, Pelaksanaan Undang-Undang Dasar Negara Republik Indonesia Tahun 1945, Pelestarian Bhinneka Tunggal Ika serta Pemertahanan dan Pemeliharaan Keutuhan Negara Kesatuan Republik Indonesia	385 Orang	47.759.580,00
7	01	05	2.01	0002	Fasilitasi, Koordinasi dan Pembinaan (Bimtek, Sosialisasi, Konsultasi) Wawasan Kebangsaan dan Ketahanan Nasional	Persentase Penyelenggaraan Ususan Pemerintahan Umum	Jumlah Orang yang Mengikuti Fasilitasi, Koordinasi dan Pembinaan (Bimtek, Sosialisasi, Konsultasi) Wawasan Kebangsaan dan Ketahanan Nasional	Hasil Penyelenggaraan Ususan Pemerintahan Umum sesuai Penugasan Kepala Daerah	- Kab. Purworejo, Bagelen, Semua Kel/Desa	100 %	0 Orang	3 Dokumen	0,00	Dana Transfer Umum-Dana Alokasi Umum	Jumlah Orang yang Mengikuti Fasilitasi, Koordinasi dan Pembinaan (Bimtek, Sosialisasi, Konsultasi) Wawasan Kebangsaan dan Ketahanan Nasional	0 Orang	0,00
7	01	05	2.01	0008	Pelaksanaan Tugas Forum Koordinasi Pimpinan di Kecamatan	Persentase Penyelenggaraan Ususan Pemerintahan Umum	Jumlah Dokumen Tugas Forum Koordinasi Pimpinan di Kecamatan	Hasil Penyelenggaraan Ususan Pemerintahan Umum sesuai Penugasan Kepala Daerah	- Kab. Purworejo, Bagelen, Semua Kel/Desa	100 %	6 Dokumen	3 Dokumen	22.950.000,00	Dana Transfer Umum-Dana Alokasi Umum	Jumlah Dokumen Tugas Forum Koordinasi Pimpinan di Kecamatan	6 Dokumen	25.245.000,00
7	01	06			PROGRAM PEMBINAAN DAN PENGAWASAN PEMERINTAHAN DESA							96.270.000,00					105.897.000,00
7	01	06	2.01		Fasilitasi, Rekomendasi dan Koordinasi Pembinaan dan Pengawasan Pemerintahan Desa							96.270.000,00					105.897.000,00
7	01	06	2.01	0001	Fasilitasi Penyusunan Peraturan Desa dan Peraturan Kepala Desa	Persentase Pembinaan dan Pengawasan Pemerintahan Desa	Jumlah Dokumen yang Difasilitasi dalam rangka Penyusunan Peraturan Desa dan Peraturan Kepala Desa	Hasil Fasilitasi, Rekomendasi, dan Koordinasi Pembinaan dan Pengawasan Pemerintahan Desa	- Kab. Purworejo, Bagelen, Semua Kel/Desa	100 %	0 Dokumen	14 Dokumen	0,00	Dana Transfer Umum-Dana Alokasi Umum	Jumlah Dokumen yang Difasilitasi dalam rangka Penyusunan Peraturan Desa dan Peraturan Kepala Desa	0 Dokumen	0,00
7	01	06	2.01	0002	Fasilitasi Administrasi Tata Pemerintahan Desa	Persentase Pembinaan dan Pengawasan Pemerintahan Desa	Jumlah Dokumen yang Difasilitasi dalam rangka Administrasi Tata Pemerintahan Desa	Hasil Fasilitasi, Rekomendasi, dan Koordinasi Pembinaan dan Pengawasan Pemerintahan Desa	- Kab. Purworejo, Bagelen, Semua Kel/Desa	100 %	2 Dokumen	14 Dokumen	8.500.000,00	Dana Transfer Umum-Dana Alokasi Umum	Jumlah Dokumen yang Difasilitasi dalam rangka Administrasi Tata Pemerintahan Desa	2 Dokumen	9.350.000,00
7	01	06	2.01	0003	Fasilitasi Pengelolaan Keuangan Desa dan Pendayagunaan Aset Desa	Persentase Pembinaan dan Pengawasan Pemerintahan Desa	Jumlah Dokumen yang Difasilitasi dalam rangka Pengelolaan Keuangan Desa dan Pendayagunaan Aset Desa	Hasil Fasilitasi, Rekomendasi, dan Koordinasi Pembinaan dan Pengawasan Pemerintahan Desa	- Kab. Purworejo, Bagelen, Semua Kel/Desa	100 %	0 Dokumen	14 Dokumen	0,00	Dana Transfer Umum-Dana Alokasi Umum	Jumlah Dokumen yang Difasilitasi dalam rangka Pengelolaan Keuangan Desa dan Pendayagunaan Aset Desa	0 Dokumen	0,00
7	01	06	2.01	0005	Fasilitasi Pelaksanaan Tugas Kepala Desa dan Perangkat Desa												

Kode	Unsur / Bidang Unsur / Program / Kegiatan / Sub Kegiatan	Indikator Kinerja			Rencana Tahun 2024					Prakiraan Maju Rencana Tahun 2025				
		Capaian Program	Keluaran Sub Kegiatan	Hasil Kegiatan	Lokasi Output Kegiatan	Target Capaian Kinerja			Pagu Indikatif (Rp.)	Sumber Dana	Catatan Penting	Target Capaian Kinerja		Kebutuhan Dana/Pagu Indikatif (Rp.)
						Program	Keluaran Sub Kegiatan	Hasil Kegiatan				Tidak Urut	Target	
		Persentase Pembinaan dan Pengawasan Pemerintahan Desa	Jumlah Dokumen Fasilitas dalam rangka Pelaksanaan Tugas Kepala Desa dan Perangkat Desa	Hasil Fasilitas, Rekomendasi, dan Koordinasi Pembinaan dan Pengawasan Pemerintahan Desa	-Kab. Purworejo, Bagelen, Semua Kel/Desa	100 %	12 Dokumen	14 Dokumen	85.020.000,00	Dana Transfer Umum-Dana Alokasi Umum		Jumlah Dokumen Fasilitas dalam rangka Pelaksanaan Tugas Kepala Desa dan Perangkat Desa	12 Dokumen	93.522.000,00
7	01	06	2.01	0006	Fasilitasi Pelaksanaan Pemilihan Kepala Desa									
		Persentase Pembinaan dan Pengawasan Pemerintahan Desa	Jumlah Dokumen Fasilitas dalam rangka Pelaksanaan Pemilihan Kepala Desa	Hasil Fasilitas, Rekomendasi, dan Koordinasi Pembinaan dan Pengawasan Pemerintahan Desa	-Kab. Purworejo, Bagelen, Semua Kel/Desa	100 %	0 Dokumen	14 Dokumen	0,00	Dana Transfer Umum-Dana Alokasi Umum		Jumlah Dokumen Fasilitas dalam rangka Pelaksanaan Pemilihan Kepala Desa	0 Dokumen	0,00
7	01	06	2.01	0007	Fasilitasi Pelaksanaan Tugas dan Fungsi Badan Permusyawaratan Desa									
		Persentase Pembinaan dan Pengawasan Pemerintahan Desa	Jumlah Dokumen Fasilitas dalam rangka Pelaksanaan Tugas dan Fungsi Badan Permusyawaratan Desa	Hasil Fasilitas, Rekomendasi, dan Koordinasi Pembinaan dan Pengawasan Pemerintahan Desa	-Kab. Purworejo, Bagelen, Semua Kel/Desa	100 %	0 Dokumen	14 Dokumen	0,00	Dana Transfer Umum-Dana Alokasi Umum		Jumlah Dokumen Fasilitas dalam rangka Pelaksanaan Tugas dan Fungsi Badan Permusyawaratan Desa	0 Dokumen	0,00
7	01	06	2.01	0008	Rekomendasi Pengangkatan dan Pemberhentian Perangkat Desa									
		Persentase Pembinaan dan Pengawasan Pemerintahan Desa	Jumlah Dokumen Rekomendasi Pengangkatan dan Pemberhentian Perangkat Desa	Hasil Fasilitas, Rekomendasi, dan Koordinasi Pembinaan dan Pengawasan Pemerintahan Desa	-Kab. Purworejo, Bagelen, Semua Kel/Desa	100 %	1 Dokumen	14 Dokumen	2.750.000,00	Dana Transfer Umum-Dana Alokasi Umum		Jumlah Dokumen Rekomendasi Pengangkatan dan Pemberhentian Perangkat Desa	1 Dokumen	3.025.000,00
7	01	06	2.01	0009	Fasilitasi Sinkronisasi Perencanaan Pembangunan Daerah dengan Pembangunan Desa									
		Persentase Pembinaan dan Pengawasan Pemerintahan Desa	Jumlah Dokumen Sinkronisasi Perencanaan Pembangunan Daerah dengan Pembangunan Desa	Hasil Fasilitas, Rekomendasi, dan Koordinasi Pembinaan dan Pengawasan Pemerintahan Desa	-Kab. Purworejo, Bagelen, Semua Kel/Desa	100 %	0 Dokumen	14 Dokumen	0,00	Dana Transfer Umum-Dana Alokasi Umum		Jumlah Dokumen Sinkronisasi Perencanaan Pembangunan Daerah dengan Pembangunan Desa	0 Dokumen	0,00
7	01	06	2.01	0011	Fasilitasi Penyelenggaraan Ketenenteraman dan Keleritaban Umum									
		Persentase Pembinaan dan Pengawasan Pemerintahan Desa	Jumlah Dokumen Fasilitas dalam rangka Penyelenggaraan Ketenenteraman dan Keleritaban Umum	Hasil Fasilitas, Rekomendasi, dan Koordinasi Pembinaan dan Pengawasan Pemerintahan Desa	-Kab. Purworejo, Bagelen, Semua Kel/Desa	100 %	0 Dokumen	14 Dokumen	0,00	Dana Transfer Umum-Dana Alokasi Umum		Jumlah Dokumen Fasilitas dalam rangka Penyelenggaraan Ketenenteraman dan Keleritaban Umum	0 Dokumen	0,00
7	01	06	2.01	0012	Fasilitasi Pelaksanaan Tugas, Fungsi, dan Kewajiban Lembaga Kemasyarakatan									
		Persentase Pembinaan dan Pengawasan Pemerintahan Desa	Jumlah Dokumen Fasilitas dalam rangka Pelaksanaan Tugas, Fungsi, dan Kewajiban Lembaga Kemasyarakatan	Hasil Fasilitas, Rekomendasi, dan Koordinasi Pembinaan dan Pengawasan Pemerintahan Desa	-Kab. Purworejo, Bagelen, Semua Kel/Desa	100 %	0 Dokumen	14 Dokumen	0,00	Dana Transfer Umum-Dana Alokasi Umum		Jumlah Dokumen Fasilitas dalam rangka Pelaksanaan Tugas, Fungsi, dan Kewajiban Lembaga Kemasyarakatan	0 Dokumen	0,00
7	01	06	2.01	0013	Fasilitasi Penyusunan Perencanaan Pembangunan Partisipatif									
		Persentase Pembinaan dan Pengawasan Pemerintahan Desa	Jumlah Dokumen Fasilitas dalam rangka Perencanaan Pembangunan Partisipatif	Hasil Fasilitas, Rekomendasi, dan Koordinasi Pembinaan dan Pengawasan Pemerintahan Desa	-Kab. Purworejo, Bagelen, Semua Kel/Desa	100 %	0 Dokumen	14 Dokumen	0,00	Dana Transfer Umum-Dana Alokasi Umum		Jumlah Dokumen Fasilitas dalam rangka Perencanaan Pembangunan Partisipatif	0 Dokumen	0,00
7	01	06	2.01	0016	Fasilitasi Penyusunan Program dan Pelaksanaan Pemberdayaan Masyarakat Desa									
		Persentase Pembinaan dan Pengawasan Pemerintahan Desa	Jumlah Dokumen Fasilitas dalam rangka Program dan Pelaksanaan Pemberdayaan Masyarakat Desa	Hasil Fasilitas, Rekomendasi, dan Koordinasi Pembinaan dan Pengawasan Pemerintahan Desa	-Kab. Purworejo, Bagelen, Semua Kel/Desa	100 %	0 Dokumen	14 Dokumen	0,00	Dana Transfer Umum-Dana Alokasi Umum		Jumlah Dokumen Fasilitas dalam rangka Program dan Pelaksanaan Pemberdayaan Masyarakat Desa	0 Dokumen	0,00
7	01	06	2.01	0017	Koordinasi Pendampingan Desa di Wilayahnya									
		Persentase Pembinaan dan Pengawasan Pemerintahan Desa	Jumlah Laporan Hasil Koordinasi Pendampingan Desa di Wilayahnya	Hasil Fasilitas, Rekomendasi, dan Koordinasi Pembinaan dan Pengawasan Pemerintahan Desa	-Kab. Purworejo, Bagelen, Semua Kel/Desa	100 %	0 Laporan	14 Dokumen	0,00	Dana Transfer Umum-Dana Alokasi Umum		Jumlah Laporan Hasil Koordinasi Pendampingan Desa di Wilayahnya	0 Laporan	0,00
7	01	06	2.01	0018	Koordinasi Pelaksanaan Pembangunan Kawasan Perdesaan di Wilayah Kecamatan									
		Persentase Pembinaan dan Pengawasan Pemerintahan Desa	Jumlah Laporan Hasil Koordinasi Pelaksanaan Pembangunan Kawasan Perdesaan di Wilayah Kecamatan	Hasil Fasilitas, Rekomendasi, dan Koordinasi Pembinaan dan Pengawasan Pemerintahan Desa	-Kab. Purworejo, Bagelen, Semua Kel/Desa	100 %	0 Laporan	14 Dokumen	0,00	Dana Transfer Umum-Dana Alokasi Umum		Jumlah Laporan Hasil Koordinasi Pelaksanaan Pembangunan Kawasan Perdesaan di Wilayah Kecamatan	0 Laporan	0,00
TOTAL									2.869.638.241,00					3.129.939.960,00

Program dan Kegiatan Perangkat Daerah
Kab. Purworejo
Tahun 2024

Unit Organisasi : 7.01.0.00.0.00.05.0000 KECAMATAN KALIGESING
Sub Unit Organisasi : 7.01.0.00.0.00.05.0000 KECAMATAN KALIGESING

Kode	Usunan / Bidang Usunan / Program / Kegiatan / Sub Kegiatan	Indikator Kinerja			Rencana Tahun 2024					Catatan Penting	Prakiraan Meju Rencana Tahun 2025				
		Capaian Program	Keluaran Sub Kegiatan	Hasil Kegiatan	Lokasi Output Kegiatan	Target Capaian Kinerja			Pagu Indikatif (Rp.)		Sumber Dana	Target Capaian Kinerja		Kebutuhan Dana/Pagu Indikatif (Rp.)	
						Program	Keluaran Sub Kegiatan	Hasil Kegiatan				Tolok Ukur	Target		
	KECAMATAN KALIGESING									2.326.452.917,00			2.906.350.429,00		
7	UNSUR KEWILAYAHAN									2.326.452.917,00			2.906.350.429,00		
7	01	KECAMATAN								2.326.452.917,00			2.906.350.429,00		
7	01	01	PROGRAM PENUNJANG URUSAN PEMERINTAHAN DAERAH KABUPATEN/NKOTA							1.973.660.617,00			2.492.530.029,00		
7	01	01	2.01	Perencanaan, Penganggaran, dan Evaluasi Kinerja Perangkat Daerah						8.430.000,00			13.678.000,00		
7	01	01	2.01	0001	Penyusunan Dokumen Perencanaan Perangkat Daerah										
					Persentase Pelaksanaan Penunjang Ususan Pemerintahan Daerah Kabupaten	Jumlah Dokumen Perencanaan Perangkat Daerah	Jumlah Dokumen Perencanaan, Penganggaran, dan Evaluasi Kinerja Perangkat Daerah	-Kab. Purworejo, Kaligesing, Semua Kel/Desa	100 %	15 Dokumen	7 Dokumen	1.250.000,00	Dana Transfer Umum-Dana Alokasi Umum	Jumlah Dokumen Perencanaan Perangkat Daerah 15 Dokumen	2.814.000,00
7	01	01	2.01	0002	Koordinasi dan Penyusunan Dokumen RKA-SKPD										
					Persentase Pelaksanaan Penunjang Ususan Pemerintahan Daerah Kabupaten	Jumlah Dokumen RKA-SKPD dan Laporan Hasil Koordinasi Penyusunan Dokumen RKA-SKPD	Jumlah Dokumen Perencanaan, Penganggaran, dan Evaluasi Kinerja Perangkat Daerah	-Kab. Purworejo, Kaligesing, Semua Kel/Desa	100 %	1 Dokumen	7 Dokumen	1.000.000,00	Dana Transfer Umum-Dana Alokasi Umum	Jumlah Dokumen RKA-SKPD dan Laporan Hasil Koordinasi Penyusunan Dokumen RKA-SKPD 1 Dokumen	2.814.000,00
7	01	01	2.01	0003	Koordinasi dan Penyusunan Dokumen Perubahan RKA-SKPD										
					Persentase Pelaksanaan Penunjang Ususan Pemerintahan Daerah Kabupaten	Jumlah Dokumen Perubahan RKA-SKPD dan Laporan Hasil Koordinasi Penyusunan Dokumen Perubahan RKA-SKPD	Jumlah Dokumen Perencanaan, Penganggaran, dan Evaluasi Kinerja Perangkat Daerah	-Kab. Purworejo, Kaligesing, Semua Kel/Desa	100 %	1 Dokumen	7 Dokumen	1.250.000,00	Dana Transfer Umum-Dana Alokasi Umum	Jumlah Dokumen Perubahan RKA-SKPD dan Laporan Hasil Koordinasi Penyusunan Dokumen Perubahan RKA-SKPD 1 Dokumen	1.600.000,00
7	01	01	2.01	0004	Koordinasi dan Penyusunan DPA-SKPD										
					Persentase Pelaksanaan Penunjang Ususan Pemerintahan Daerah Kabupaten	Jumlah Dokumen DPA-SKPD dan Laporan Hasil Koordinasi Penyusunan Dokumen DPA-SKPD	Jumlah Dokumen Perencanaan, Penganggaran, dan Evaluasi Kinerja Perangkat Daerah	-Kab. Purworejo, Kaligesing, Semua Kel/Desa	100 %	1 Dokumen	7 Dokumen	1.500.000,00	Dana Transfer Umum-Dana Alokasi Umum	Jumlah Dokumen DPA-SKPD dan Laporan Hasil Koordinasi Penyusunan Dokumen DPA-SKPD 1 Dokumen	2.100.000,00
7	01	01	2.01	0005	Koordinasi dan Penyusunan Perubahan DPA- SKPD										
					Persentase Pelaksanaan Penunjang Ususan Pemerintahan Daerah Kabupaten	Jumlah Dokumen Perubahan DPA-SKPD dan Laporan Hasil Koordinasi Penyusunan Dokumen Perubahan DPA-SKPD	Jumlah Dokumen Perencanaan, Penganggaran, dan Evaluasi Kinerja Perangkat Daerah	-Kab. Purworejo, Kaligesing, Semua Kel/Desa	100 %	1 Dokumen	7 Dokumen	1.500.000,00	Dana Transfer Umum-Dana Alokasi Umum	Jumlah Dokumen Perubahan DPA-SKPD dan Laporan Hasil Koordinasi Penyusunan Dokumen Perubahan DPA-SKPD 1 Dokumen	1.350.000,00
7	01	01	2.01	0006	Koordinasi dan Penyusunan Laporan Capaian Kinerja dan Ikhtisar Realisasi Kinerja SKPD										
					Persentase Pelaksanaan Penunjang Ususan Pemerintahan Daerah Kabupaten	Jumlah Laporan Capaian Kinerja dan Ikhtisar Realisasi Kinerja SKPD dan Laporan Hasil Koordinasi Penyusunan Laporan Capaian Kinerja dan Ikhtisar Realisasi Kinerja SKPD	Jumlah Dokumen Perencanaan, Penganggaran, dan Evaluasi Kinerja Perangkat Daerah	-Kab. Purworejo, Kaligesing, Semua Kel/Desa	100 %	16 Laporan	7 Dokumen	1.000.000,00	Dana Transfer Umum-Dana Alokasi Umum	Jumlah Laporan Capaian Kinerja dan Ikhtisar Realisasi Kinerja SKPD dan Laporan Hasil Koordinasi Penyusunan Laporan Capaian Kinerja dan Ikhtisar Realisasi Kinerja SKPD 16 Laporan	1.350.000,00
7	01	01	2.01	0007	Evaluasi Kinerja Perangkat Daerah										
					Persentase Pelaksanaan Penunjang Ususan Pemerintahan Daerah Kabupaten	Jumlah Laporan Evaluasi Kinerja Perangkat Daerah	Jumlah Dokumen Perencanaan, Penganggaran, dan Evaluasi Kinerja Perangkat Daerah	-Kab. Purworejo, Kaligesing, Semua Kel/Desa	100 %	6 Laporan	7 Dokumen	930.000,00	Dana Transfer Umum-Dana Alokasi Umum	Jumlah Laporan Evaluasi Kinerja Perangkat Daerah 6 Laporan	1.650.000,00
7	01	01	2.02		Administrasi Keuangan Perangkat Daerah										
7	01	01	2.02	0001	Penyediaan Gaji dan Tunjangan ASN										
					Persentase Pelaksanaan Penunjang Ususan Pemerintahan Daerah Kabupaten	Jumlah Orang yang Menerima Gaji dan Tunjangan ASN	Persentase Layanan Administrasi Keuangan Perangkat Daerah	-Kab. Purworejo, Kaligesing, Semua Kel/Desa	100 %	22 Orang/bulan	100 %	1.597.946.917,00	Dana Transfer Umum-Dana Alokasi Umum	Jumlah Orang yang Menerima Gaji dan Tunjangan ASN 22 Orang/bulan	1.807.950.029,00
7	01	01	2.02	0005	Koordinasi dan Penyusunan Laporan Keuangan Akhir Tahun SKPD										
					Persentase Pelaksanaan Penunjang Ususan Pemerintahan Daerah Kabupaten	Jumlah Laporan Keuangan Akhir Tahun SKPD dan Laporan Hasil Koordinasi Penyusunan Laporan Keuangan Akhir Tahun SKPD	Persentase Layanan Administrasi Keuangan Perangkat Daerah	-Kab. Purworejo, Kaligesing, Semua Kel/Desa	100 %	6 Laporan	100 %	1.250.000,00	Dana Transfer Umum-Dana Alokasi Umum	Jumlah Laporan Keuangan Akhir Tahun SKPD dan Laporan Hasil Koordinasi Penyusunan Laporan Keuangan Akhir Tahun SKPD 6 Laporan	2.250.000,00
7	01	01	2.02	0007	Koordinasi dan Penyusunan Laporan Keuangan Bulanan/ Triwulanan/ Semesteran SKPD										
					Persentase Pelaksanaan Penunjang Ususan Pemerintahan Daerah Kabupaten	Jumlah Laporan Keuangan Bulanan/ Triwulanan/ Semesteran SKPD dan Laporan Koordinasi Penyusunan Laporan Keuangan Bulanan/Triwulanan/Semesteran SKPD	Persentase Layanan Administrasi Keuangan Perangkat Daerah	-Kab. Purworejo, Kaligesing, Semua Kel/Desa	100 %	26 Laporan	100 %	1.875.000,00	Dana Transfer Umum-Dana Alokasi Umum	Jumlah Laporan Keuangan Bulanan/ Triwulanan/ Semesteran SKPD dan Laporan Koordinasi Penyusunan Laporan Keuangan Bulanan/Triwulanan/Semesteran SKPD 26 Laporan	2.900.000,00
7	01	01	2.04		Administrasi Pendapatan Daerah Kewenangan Perangkat Daerah										
											2.000.000,00		2.200.000,00		

Kode	Unsur / Bidang Unsur / Program / Kegiatan / Sub Kegiatan	Indikator Kinerja			Rencana Tahun 2024					Catatan Penting	Prakiraan Maju Rencana Tahun 2025							
		Capaian Program	Keluaran Sub Kegiatan	Hasil Kegiatan	Lokasi Output Kegiatan	Target Capaian Kinerja			Pagu Indikatif (Rp.)		Sumber Dana	Target Capaian Kinerja		Kebutuhan Dana/Pagu Indikatif (Rp.)				
						Program	Keluaran Sub Kegiatan	Hasil Kegiatan				Tolok Ukur	Target					
7	01	01	2.04	0007	Palaporan Pengelolaan Retribusi Daerah													
					Persentase Pelaksanaan Penunjang Urusan Pemerintahan Daerah Kabupaten	Jumlah Laporan Pengelolaan Retribusi Daerah	Persentase Layanan Administrasi Pendapatan Daerah Kewenangan Perangkat Daerah	- Kab. Purworejo, Kaligising, Semua Kel/Desa	100 %	1 Dokumen	100 %	2.000.000,00	Dana Transfer Umum-Dana Alokasi Umum		Jumlah Laporan Pengelolaan Retribusi Daerah	1 Dokumen		2.200.000,00
7	01	01	2.05		Administrasi Kepegawaian Perangkat Daerah						2.223.000,00							25.200.000,00
7	01	01	2.05	0005	Monitoring, Evaluasi, dan Penilaian Kinerja Pegawai													
					Persentase Pelaksanaan Penunjang Urusan Pemerintahan Daerah Kabupaten	Jumlah Dokumen Monitoring, Evaluasi, dan Penilaian Kinerja Pegawai	Persentase Layanan Administrasi Kepegawaian Perangkat Daerah	- Kab. Purworejo, Kaligising, Semua Kel/Desa	100 %	1 Dokumen	100 %	2.223.000,00	Dana Transfer Umum-Dana Alokasi Umum		Jumlah Dokumen Monitoring, Evaluasi, dan Penilaian Kinerja Pegawai	1 Dokumen		3.200.000,00
7	01	01	2.05	0009	Pendidikan dan Pelatihan Pegawai Berdasarkan Tugas dan Fungsi													
					Persentase Pelaksanaan Penunjang Urusan Pemerintahan Daerah Kabupaten	Jumlah Pegawai Berdasarkan Tugas dan Fungsi yang Mengikuti Pendidikan dan Pelatihan	Persentase Layanan Administrasi Kepegawaian Perangkat Daerah	- Kab. Purworejo, Kaligising, Semua Kel/Desa	100 %	0 Orang	100 %	0,00	Dana Transfer Umum-Dana Alokasi Umum		Jumlah Pegawai Berdasarkan Tugas dan Fungsi yang Mengikuti Pendidikan dan Pelatihan	0 Orang		22.000.000,00
7	01	01	2.06		Administrasi Umum Perangkat Daerah						121.433.700,00							166.502.000,00
7	01	01	2.06	0001	Penyediaan Komponen Instalasi Listrik/Penerangan Bangunan Kantor													
					Persentase Pelaksanaan Penunjang Urusan Pemerintahan Daerah Kabupaten	Jumlah Paket Komponen Instalasi Listrik/Penerangan Bangunan Kantor yang Disediakan	Persentase Layanan Administrasi Umum Perangkat Daerah	- Kab. Purworejo, Kaligising, Semua Kel/Desa	100 %	1 Paket	100 %	2.285.100,00	Dana Transfer Umum-Dana Alokasi Umum		Jumlah Paket Komponen Instalasi Listrik/Penerangan Bangunan Kantor yang Disediakan	1 Paket		5.500.000,00
7	01	01	2.06	0002	Penyediaan Peralatan dan Perlengkapan Kantor													
					Persentase Pelaksanaan Penunjang Urusan Pemerintahan Daerah Kabupaten	Jumlah Paket Peralatan dan Perlengkapan Kantor yang Disediakan	Persentase Layanan Administrasi Umum Perangkat Daerah	- Kab. Purworejo, Kaligising, Semua Kel/Desa	100 %	1 Paket	100 %	687.200,00	Dana Transfer Umum-Dana Alokasi Umum		Jumlah Paket Peralatan dan Perlengkapan Kantor yang Disediakan	1 Paket		4.500.000,00
7	01	01	2.06	0003	Penyediaan Peralatan Rumah Tangga													
					Persentase Pelaksanaan Penunjang Urusan Pemerintahan Daerah Kabupaten	Jumlah Paket Peralatan Rumah Tangga yang Disediakan	Persentase Layanan Administrasi Umum Perangkat Daerah	- Kab. Purworejo, Kaligising, Semua Kel/Desa	100 %	1 Paket	100 %	5.162.000,00	Dana Transfer Umum-Dana Alokasi Umum		Jumlah Paket Peralatan Rumah Tangga yang Disediakan	1 Paket		7.550.000,00
7	01	01	2.06	0004	Penyediaan Bahan Logistik Kantor													
					Persentase Pelaksanaan Penunjang Urusan Pemerintahan Daerah Kabupaten	Jumlah Paket Bahan Logistik Kantor yang Disediakan	Persentase Layanan Administrasi Umum Perangkat Daerah	- Kab. Purworejo, Kaligising, Semua Kel/Desa	100 %	1 Paket	100 %	24.208.800,00	Dana Transfer Umum-Dana Alokasi Umum		Jumlah Paket Bahan Logistik Kantor yang Disediakan	1 Paket		28.700.000,00
7	01	01	2.06	0005	Penyediaan Barang Cetak dan Penggandaan													
					Persentase Pelaksanaan Penunjang Urusan Pemerintahan Daerah Kabupaten	Jumlah Paket Barang Cetak dan Penggandaan yang Disediakan	Persentase Layanan Administrasi Umum Perangkat Daerah	- Kab. Purworejo, Kaligising, Semua Kel/Desa	100 %	1 Paket	100 %	8.254.000,00	Dana Transfer Umum-Dana Alokasi Umum		Jumlah Paket Barang Cetak dan Penggandaan yang Disediakan	1 Paket		15.450.000,00
7	01	01	2.06	0006	Penyediaan Bahan Bacaan dan Peraturan Perundang-undangan													
					Persentase Pelaksanaan Penunjang Urusan Pemerintahan Daerah Kabupaten	Jumlah Dokumen Bahan Bacaan dan Peraturan Perundang-undangan yang Disediakan	Persentase Layanan Administrasi Umum Perangkat Daerah	- Kab. Purworejo, Kaligising, Semua Kel/Desa	100 %	1 Dokumen	100 %	1.332.000,00	Dana Transfer Umum-Dana Alokasi Umum		Jumlah Dokumen Bahan Bacaan dan Peraturan Perundang-undangan yang Disediakan	1 Dokumen		1.452.000,00
7	01	01	2.06	0007	Penyediaan Bahan/Material													
					Persentase Pelaksanaan Penunjang Urusan Pemerintahan Daerah Kabupaten	Jumlah Paket Bahan/Material yang Disediakan	Persentase Layanan Administrasi Umum Perangkat Daerah	- Kab. Purworejo, Kaligising, Semua Kel/Desa	100 %	1 Paket	100 %	20.484.600,00	Dana Transfer Umum-Dana Alokasi Umum		Jumlah Paket Bahan/Material yang Disediakan	1 Paket		25.200.000,00
7	01	01	2.06	0008	Fasilitasi Kunjungan Tamu													
					Persentase Pelaksanaan Penunjang Urusan Pemerintahan Daerah Kabupaten	Jumlah Laporan Fasilitas Kunjungan Tamu	Persentase Layanan Administrasi Umum Perangkat Daerah	- Kab. Purworejo, Kaligising, Semua Kel/Desa	100 %	1 Laporan	100 %	3.595.000,00	Dana Transfer Umum-Dana Alokasi Umum		Jumlah Laporan Fasilitas Kunjungan Tamu	1 Laporan		14.500.000,00
7	01	01	2.06	0009	Penyelenggaraan Rapat Koordinasi dan Konsultasi SKPD													
					Persentase Pelaksanaan Penunjang Urusan Pemerintahan Daerah Kabupaten	Jumlah Laporan Penyelenggaraan Rapat Koordinasi dan Konsultasi SKPD	Persentase Layanan Administrasi Umum Perangkat Daerah	- Kab. Purworejo, Kaligising, Semua Kel/Desa	100 %	1 Laporan	100 %	54.800.000,00	Dana Transfer Umum-Dana Alokasi Umum		Jumlah Laporan Penyelenggaraan Rapat Koordinasi dan Konsultasi SKPD	1 Laporan		61.900.000,00
7	01	01	2.06	0010	Penatausahaan Arsip Dinamis pada SKPD													
					Persentase Pelaksanaan Penunjang Urusan Pemerintahan Daerah Kabupaten	Jumlah Dokumen Penatausahaan Arsip Dinamis pada SKPD	Persentase Layanan Administrasi Umum Perangkat Daerah	- Kab. Purworejo, Kaligising, Semua Kel/Desa	100 %	1 Dokumen	100 %	625.000,00	Dana Transfer Umum-Dana Alokasi Umum		Jumlah Dokumen Penatausahaan Arsip Dinamis pada SKPD	1 Dokumen		1.750.000,00
7	01	01	2.07		Pengadaan Barang Milik Daerah Penunjang Urusan Pemerintah Daerah						78.219.000,00							283.500.000,00
7	01	01	2.07	0002	Pengadaan Kendaraan Dinas Operasional atau Lapangan													
					Persentase Pelaksanaan Penunjang Urusan Pemerintahan Daerah Kabupaten	Jumlah Unit Kendaraan Dinas Operasional atau Lapangan yang Disediakan	Barang Milik Daerah (BMD) Penunjang Urusan Pemerintah Daerah yang Diadakan	- Kab. Purworejo, Kaligising, Semua Kel/Desa	100 %	0 Unit	1 Jenis	0,00	Dana Transfer Umum-Dana Alokasi Umum		Jumlah Unit Kendaraan Dinas Operasional atau Lapangan yang Disediakan	0 Unit		42.500.000,00

Kode	Unsur / Bidang Unsur / Program / Kegiatan / Sub Kegiatan					Indikator Kinerja			Rencana Tahun 2024				Catatan Peniling	Prakiraan Maju Rencana Tahun 2025				
						Capaian Program	Keluaran Sub Kegiatan	Hasil Kegiatan	Lokasi Output Kegiatan	Target Capaian Kinerja				Pagu Indikatif (Rp.)	Sumber Dana	Target Capaian Kinerja		Kebutuhan Dana/Pagu Indikatif (Rp.)
										Program	Keluaran Sub Kegiatan	Hasil Kegiatan				Tolok Ukur	Target	
7	01	01	2.07	0005	Pengadaan Mebel													
					Persentase Pelaksanaan Penunjang Ususan Pemerintahan Daerah Kabupaten	Jumlah Paket Mebel yang Disediakan	Barang Milik Daerah (BMD) Penunjang Ususan Pemerintah Daerah yang Diadakan	- Kab. Purworejo, Kaligesing, Semua Kel/Desa	100 %	0 Unit	1 Jenis	0,00	Dana Transfer Umum-Dana Alokasi Umum		Jumlah Paket Mebel yang Disediakan	0 Unit	55.000.000,00	
7	01	01	2.07	0006	Pengadaan Peralatan dan Mesin Lainnya													
					Persentase Pelaksanaan Penunjang Ususan Pemerintahan Daerah Kabupaten	Jumlah Unit Peralatan dan Mesin Lainnya yang Disediakan	Barang Milik Daerah (BMD) Penunjang Ususan Pemerintah Daerah yang Diadakan	- Kab. Purworejo, Kaligesing, Semua Kel/Desa	100 %	0 Unit	1 Jenis	0,00	Dana Transfer Umum-Dana Alokasi Umum		Jumlah Unit Peralatan dan Mesin Lainnya yang Disediakan	0 Unit	66.000.000,00	
7	01	01	2.07	0010	Pengadaan Sarana dan Prasarana Gedung Kantor atau Bangunan Lainnya													
					Persentase Pelaksanaan Penunjang Ususan Pemerintahan Daerah Kabupaten	Jumlah Unit Sarana dan Prasarana Gedung Kantor atau Bangunan Lainnya yang Disediakan	Barang Milik Daerah (BMD) Penunjang Ususan Pemerintah Daerah yang Diadakan	- Kab. Purworejo, Kaligesing, Semua Kel/Desa	100 %	1 Unit	1 Jenis	78.219.000,00	Dana Transfer Umum-Dana Alokasi Umum		Jumlah Unit Sarana dan Prasarana Gedung Kantor atau Bangunan Lainnya yang Disediakan	1 Unit	120.000.000,00	
7	01	01	2.08		Penyediaan Jasa Penunjang Ususan Pemerintahan Daerah													
7	01	01	2.08	0002	Penyediaan Jasa Komunikasi, Sumber Daya Air dan Listrik													
					Persentase Pelaksanaan Penunjang Ususan Pemerintahan Daerah Kabupaten	Jumlah Laporan Penyediaan Jasa Komunikasi, Sumber Daya Air dan Listrik yang Disediakan	Jumlah Laporan Penyediaan Jasa Penunjang Ususan Pemerintahan Daerah	- Kab. Purworejo, Kaligesing, Semua Kel/Desa	100 %	12 Laporan	2 Laporan 2 Laporan	31.200.000,00	Dana Transfer Umum-Dana Alokasi Umum		Jumlah Laporan Penyediaan Jasa Komunikasi, Sumber Daya Air dan Listrik yang Disediakan	12 Laporan	33.200.000,00	
7	01	01	2.08	0004	Penyediaan Jasa Pelayanan Umum Kantor													
					Persentase Pelaksanaan Penunjang Ususan Pemerintahan Daerah Kabupaten	Jumlah Laporan Penyediaan Jasa Pelayanan Umum Kantor yang Disediakan	Jumlah Laporan Penyediaan Jasa Penunjang Ususan Pemerintahan Daerah	- Kab. Purworejo, Kaligesing, Semua Kel/Desa	100 %	12 Laporan	2 Laporan 2 Laporan	40.363.000,00	Dana Transfer Umum-Dana Alokasi Umum		Jumlah Laporan Penyediaan Jasa Pelayanan Umum Kantor yang Disediakan	12 Laporan	40.500.000,00	
7	01	01	2.09		Pemeliharaan Barang Milik Daerah Penunjang Ususan Pemerintahan Daerah													
7	01	01	2.09	0002	Penyediaan Jasa Pemeliharaan, Biaya Pemeliharaan, Pajak dan Perizinan Kendaraan Dinas Operasional atau Lapangan													
					Persentase Pelaksanaan Penunjang Ususan Pemerintahan Daerah Kabupaten	Jumlah Kendaraan Dinas Operasional atau Lapangan yang Dipelihara dan dibayarkan Pajak dan Perizinannya	Barang Milik Daerah (BMD) Penunjang Ususan Pemerintahan Daerah yang Dipelihara Barang Milik Daerah (BMD) Penunjang Ususan Pemerintahan Daerah yang Dipelihara	- Kab. Purworejo, Kaligesing, Semua Kel/Desa	100 %	8 Unit	4 Jenis 4 Jenis	62.530.000,00	Dana Transfer Umum-Dana Alokasi Umum		Jumlah Kendaraan Dinas Operasional atau Lapangan yang Dipelihara dan dibayarkan Pajak dan Perizinannya	8 Unit	68.600.000,00	
7	01	01	2.09	0006	Pemeliharaan Peralatan dan Mesin Lainnya													
					Persentase Pelaksanaan Penunjang Ususan Pemerintahan Daerah Kabupaten	Jumlah Peralatan dan Mesin Lainnya yang Dipelihara	Barang Milik Daerah (BMD) Penunjang Ususan Pemerintahan Daerah yang Dipelihara Barang Milik Daerah (BMD) Penunjang Ususan Pemerintahan Daerah yang Dipelihara	- Kab. Purworejo, Kaligesing, Semua Kel/Desa	100 %	9 Unit	4 Jenis 4 Jenis	6.450.000,00	Dana Transfer Umum-Dana Alokasi Umum		Jumlah Peralatan dan Mesin Lainnya yang Dipelihara	9 Unit	11.700.000,00	
7	01	01	2.09	0009	Pemeliharaan/Rehabilitasi Gedung Kantor dan Bangunan Lainnya													
					Persentase Pelaksanaan Penunjang Ususan Pemerintahan Daerah Kabupaten	Jumlah Gedung Kantor dan Bangunan Lainnya yang Dipelihara/Direhabilitasi	Barang Milik Daerah (BMD) Penunjang Ususan Pemerintahan Daerah yang Dipelihara Barang Milik Daerah (BMD) Penunjang Ususan Pemerintahan Daerah yang Dipelihara	- Kab. Purworejo, Kaligesing, Semua Kel/Desa	100 %	1 Unit	4 Jenis 4 Jenis	17.300.000,00	Dana Transfer Umum-Dana Alokasi Umum		Jumlah Gedung Kantor dan Bangunan Lainnya yang Dipelihara/Direhabilitasi	1 Unit	27.600.000,00	
7	01	01	2.09	0010	Pemeliharaan/Rehabilitasi Sarana dan Prasarana Gedung Kantor atau Bangunan Lainnya													
					Persentase Pelaksanaan Penunjang Ususan Pemerintahan Daerah Kabupaten	Jumlah Sarana dan Prasarana Gedung Kantor atau Bangunan Lainnya yang Dipelihara/Direhabilitasi	Barang Milik Daerah (BMD) Penunjang Ususan Pemerintahan Daerah yang Dipelihara Barang Milik Daerah (BMD) Penunjang Ususan Pemerintahan Daerah yang Dipelihara	- Kab. Purworejo, Kaligesing, Semua Kel/Desa	100 %	4 Unit	4 Jenis 4 Jenis	2.440.000,00	Dana Transfer Umum-Dana Alokasi Umum		Jumlah Sarana dan Prasarana Gedung Kantor atau Bangunan Lainnya yang Dipelihara/Direhabilitasi	4 Unit	6.750.000,00	
7	01	02			PROGRAM PENYELENGGARAAN PEMERINTAHAN DAN PELAYANAN PUBLIK													
7	01	02	2.01		Kordinasi Penyelenggaraan Kegiatan Pemerintahan di Tingkat Kecamatan													
7	01	02	2.01	0001	Kordinasi/Sinergi Perencanaan dan Pelaksanaan Kegiatan Pemerintahan dengan Perangkat Daerah dan Instansi Vertikal Terkait													

Kode	Unsur/ Bidang Unsur/ Program/ Kegiatan/ Sub Kegiatan	Indikator Kinerja			Rencana Tahun 2024					Prakiraan Maju Rencana Tahun 2025				
		Capaian Program	Keluaran Sub Kegiatan	Hasil Kegiatan	Lokasi Output Kegiatan	Target Capaian Kinerja			Pagu Indikatif (Rp.)	Sumber Dana	Catatan Penting	Target Capaian Kinerja		Kebutuhan Dana/Pagu Indikatif (Rp.)
						Program	Keluaran Sub Kegiatan	Hasil Kegiatan				Tidak Urut	Target	
		Persentase Penyelenggaraan Pemerintahan dan Pelayanan Publik	Jumlah Laporan Koordinasi/Sinergi Perencanaan dan Pelaksanaan Kegiatan Pemerintahan dengan Perangkat Daerah dan Instansi Vertikal Terkait	Hasil Koordinasi Penyelenggaraan Kegiatan Pemerintahan di Tingkat Kecamatan	- Kab. Purworejo, Kaligesing, Semua Kel/Desa	100 %	1 Laporan	2 Dokumen	46.799.000,00	Dana Transfer Umum-Dana Alokasi Umum		Jumlah Laporan Koordinasi/Sinagi Perencanaan dan Pelaksanaan Kegiatan Pemerintahan dengan Perangkat Daerah dan Instansi Vertikal Terkait	1 Laporan	46.940.800,00
7	01	02	2.01	0002	Peningkatan Efektivitas Kegiatan Pemerintahan di Tingkat Kecamatan									
		Persentase Penyelenggaraan Pemerintahan dan Pelayanan Publik	Jumlah Dokumen Peningkatan Efektivitas Kegiatan Pemerintahan di Tingkat Kecamatan	Hasil Koordinasi Penyelenggaraan Kegiatan Pemerintahan di Tingkat Kecamatan	- Kab. Purworejo, Kaligesing, Semua Kel/Desa	100 %	1 Dokumen	2 Dokumen	5.680.000,00	Dana Transfer Umum-Dana Alokasi Umum		Jumlah Dokumen Peningkatan Efektivitas Kegiatan Pemerintahan di Tingkat Kecamatan	1 Dokumen	6.042.000,00
7	01	02	2.02		Penyelenggaraan Unsur Pemerintahan yang Tidak Dilaksanakan oleh Unit Kerja Perangkat Daerah yang Ada di Kecamatan				7.079.000,00					7.093.000,00
7	01	02	2.02	0001	Perencanaan Kegiatan Pelayanan kepada Masyarakat di Kecamatan									
		Persentase Penyelenggaraan Pemerintahan dan Pelayanan Publik	Jumlah Dokumen Perencanaan Kegiatan Pelayanan kepada Masyarakat di Kecamatan	Hasil Koordinasi Pemeliharaan Prasarana dan Sarana Pelayanan Umum	- Kab. Purworejo, Kaligesing, Semua Kel/Desa	100 %	1 Dokumen	2 Dokumen	2.810.000,00	Dana Transfer Umum-Dana Alokasi Umum		Jumlah Dokumen Perencanaan Kegiatan Pelayanan kepada Masyarakat di Kecamatan	1 Dokumen	2.814.000,00
7	01	02	2.02	0003	Peningkatan Efektivitas Pelaksanaan Pelayanan kepada Masyarakat di Wilayah Kecamatan									
		Persentase Penyelenggaraan Pemerintahan dan Pelayanan Publik	Jumlah Laporan Peningkatan Efektivitas Pelaksanaan Pelayanan kepada Masyarakat di Wilayah Kecamatan	Hasil Koordinasi Pemeliharaan Prasarana dan Sarana Pelayanan Umum	- Kab. Purworejo, Kaligesing, Semua Kel/Desa	100 %	1 Laporan	2 Dokumen	4.269.000,00	Dana Transfer Umum-Dana Alokasi Umum		Jumlah Laporan Peningkatan Efektivitas Pelaksanaan Pelayanan kepada Masyarakat di Wilayah Kecamatan	1 Laporan	4.279.000,00
7	01	03			PROGRAM PEMBERDAYAAN MASYARAKAT DESA DAN KELURAHAN				133.605.900,00					137.917.900,00
7	01	03	2.01		Koordinasi Kegiatan Pemberdayaan Desa				133.605.900,00					137.917.900,00
7	01	03	2.01	0001	Peningkatan Partisipasi Masyarakat dalam Forum Musyawarah Perencanaan Pembangunan di Desa									
		Persentase Penyelenggaraan Pemberdayaan Masyarakat Desa/ Kelurahan	Jumlah Lembaga Kemasyarakatan yang Berpartisipasi dalam Forum Musyawarah Perencanaan Pembangunan di Desa	Hasil Koordinasi Kegiatan Pemberdayaan Desa	- Kab. Purworejo, Kaligesing, Semua Kel/Desa	100 %	4 Lembaga Kemasyarakatan	2 Dokumen	23.130.900,00	Dana Transfer Umum-Dana Alokasi Umum		Jumlah Lembaga Kemasyarakatan yang Berpartisipasi dalam Forum Musyawarah Perencanaan Pembangunan di Desa	4 Lembaga Kemasyarakatan	23.150.900,00
7	01	03	2.01	0003	Peningkatan Efektivitas Kegiatan Pemberdayaan Masyarakat di Wilayah Kecamatan									
		Persentase Penyelenggaraan Pemberdayaan Masyarakat Desa/ Kelurahan	Jumlah Laporan Peningkatan Efektivitas Kegiatan Pemberdayaan Masyarakat di Wilayah Kecamatan	Hasil Koordinasi Kegiatan Pemberdayaan Desa	- Kab. Purworejo, Kaligesing, Semua Kel/Desa	100 %	1 Laporan	2 Dokumen	110.475.000,00	Dana Transfer Umum-Dana Alokasi Umum		Jumlah Laporan Peningkatan Efektivitas Kegiatan Pemberdayaan Masyarakat di Wilayah Kecamatan	1 Laporan	114.767.000,00
7	01	04			PROGRAM KOORDINASI KETENTRAMAN DAN KETERTIBAN UMUM				14.753.000,00					42.400.000,00
7	01	04	2.01		Koordinasi Upaya Penyelenggaraan Ketentraman dan Ketertiban Umum				14.753.000,00					42.400.000,00
7	01	04	2.01	0001	Sinergitas dengan Kepolisian Negara Republik Indonesia, Tentara Nasional Indonesia dan Instansi Vertikal di Wilayah Kecamatan									
		Persentase Penyelenggaraan Koordinasi Ketentraman dan Ketertiban Umum	Jumlah Laporan Hasil Sinergitas dengan Kepolisian Negara Republik Indonesia, Tentara Nasional Indonesia dan Instansi Vertikal di Wilayah Kecamatan	Hasil Koordinasi Upaya Penyelenggaraan Ketentraman dan Ketertiban Umum	- Kab. Purworejo, Kaligesing, Semua Kel/Desa	100 %	1 Laporan	2 Dokumen	11.050.000,00	Dana Transfer Umum-Dana Alokasi Umum		Jumlah Laporan Hasil Sinergitas dengan Kepolisian Negara Republik Indonesia, Tentara Nasional Indonesia dan Instansi Vertikal di Wilayah Kecamatan	1 Laporan	25.500.000,00
7	01	04	2.01	0002	Hamornisasi Hubungan dengan Tokoh Agama dan Tokoh Masyarakat									
		Persentase Penyelenggaraan Koordinasi Ketentraman dan Ketertiban Umum	Jumlah Laporan Pelaksanaan Hamornisasi Hubungan dengan Tokoh Agama dan Tokoh Masyarakat	Hasil Koordinasi Upaya Penyelenggaraan Ketentraman dan Ketertiban Umum	- Kab. Purworejo, Kaligesing, Semua Kel/Desa	100 %	1 Laporan	2 Dokumen	3.703.000,00	Dana Transfer Umum-Dana Alokasi Umum		Jumlah Laporan Pelaksanaan Hamornisasi Hubungan dengan Tokoh Agama dan Tokoh Masyarakat	1 Laporan	16.900.000,00
7	01	05			PROGRAM PENYELENGGARAAN URUSAN PEMERINTAHAN UMUM				26.738.000,00					34.500.000,00
7	01	05	2.01		Penyelenggaraan Unsur Pemerintahan Umum Sesuai Penugasan Kepala Daerah				26.738.000,00					34.500.000,00
7	01	05	2.01	0008	Pelaksanaan Tugas Forum Koordinasi Pimpinan di Kecamatan									
		Persentase Penyelenggaraan Unsur Pemerintahan Umum	Jumlah Dokumen Tugas Forum Koordinasi Pimpinan di Kecamatan	Hasil Penyelenggaraan Unsur Pemerintahan Umum sesuai Penugasan Kepala Daerah	- Kab. Purworejo, Kaligesing, Semua Kel/Desa	100 %	1 Dokumen	1 Dokumen	26.738.000,00	Dana Transfer Umum-Dana Alokasi Umum		Jumlah Dokumen Tugas Forum Koordinasi Pimpinan di Kecamatan	1 Dokumen	34.500.000,00
7	01	06			PROGRAM PEMBINAAN DAN PENGAWASAN PEMERINTAHAN DESA				118.137.400,00					138.926.700,00
7	01	06	2.01		Fasilitasi, Rekomendasi dan Koordinasi Pembinaan dan Pengawasan Pemerintahan Desa				118.137.400,00					138.926.700,00
7	01	06	2.01	0002	Fasilitasi Administrasi Tata Pemerintahan Desa									
		Persentase Pembinaan dan Pengawasan Pemerintahan Desa	Jumlah Dokumen yang Difasilitasi dalam rangka Administrasi Tata Pemerintahan Desa	Hasil Fasilitasi, Rekomendasi, dan Koordinasi Pembinaan dan Pengawasan Pemerintahan Desa	- Kab. Purworejo, Kaligesing, Semua Kel/Desa	100 %	1 Dokumen	9 Dokumen	7.351.000,00	Dana Transfer Umum-Dana Alokasi Umum		Jumlah Dokumen yang Difasilitasi dalam rangka Administrasi Tata Pemerintahan Desa	1 Dokumen	8.086.100,00
7	01	06	2.01	0003	Fasilitasi Pengelolaan Keuangan Desa dan Pendayagunaan Aset Desa									
		Persentase Pembinaan dan Pengawasan Pemerintahan Desa	Jumlah Dokumen yang Difasilitasi dalam rangka Pengelolaan Keuangan Desa dan Pendayagunaan Aset Desa	Hasil Fasilitasi, Rekomendasi, dan Koordinasi Pembinaan dan Pengawasan Pemerintahan Desa	- Kab. Purworejo, Kaligesing, Semua Kel/Desa	100 %	1 Dokumen	9 Dokumen	2.042.400,00	Dana Transfer Umum-Dana Alokasi Umum		Jumlah Dokumen yang Difasilitasi dalam rangka Pengelolaan Keuangan Desa dan Pendayagunaan Aset Desa	1 Dokumen	2.246.600,00
7	01	06	2.01	0004	Fasilitasi Penerapan dan Penegakan Peraturan Penundang-Undangan									

Kode	Unsur / Bidang Unsur / Program / Kegiatan / Sub Kegiatan	Indikator Kinerja			Rencana Tahun 2024					Catatan Penting	Prakiraan Maju Rencana Tahun 2025			
		Capaian Program	Keluaran Sub Kegiatan	Hasil Kegiatan	Lokasi Output Kegiatan	Target Capaian Kinerja			Pagu Indikatif (Rp.)		Sumber Dana	Target Capaian Kinerja		Kebutuhan Dana/Pagu Indikatif (Rp.)
						Program	Keluaran Sub Kegiatan	Hasil Kegiatan				Tolok Ukur	Target	
		Persentase Pembinaan dan Pengawasan Pemerintahan Desa	Jumlah Laporan Fasilitas dalam rangka Penerapan dan Penegakan Peraturan Perundang-Undangan	Hasil Fasilitas, Rekomendasi, dan Koordinasi Pembinaan dan Pengawasan Pemerintahan Desa	- Kab. Purworejo, Kaligesing, Semua Kel/Desa	100 0%	0 Laporan	9 Dokumen	0,00	Dana Transfer Umum-Dana Alokasi Umum		Jumlah Laporan Fasilitas dalam rangka Penerapan dan Penegakan Peraturan Perundang-Undangan	0 Laporan	2.120.800,00
7	01	06	2.01	0005	Fasilitasi Pelaksanaan Tugas Kepala Desa dan Perangkat Desa									
		Persentase Pembinaan dan Pengawasan Pemerintahan Desa	Jumlah Dokumen Fasilitas dalam rangka Pelaksanaan Tugas Kepala Desa dan Perangkat Desa	Hasil Fasilitas, Rekomendasi, dan Koordinasi Pembinaan dan Pengawasan Pemerintahan Desa	- Kab. Purworejo, Kaligesing, Semua Kel/Desa	100 0%	1 Dokumen	9 Dokumen	83.031.000,00	Dana Transfer Umum-Dana Alokasi Umum		Jumlah Dokumen Fasilitas dalam rangka Pelaksanaan Tugas Kepala Desa dan Perangkat Desa	1 Dokumen	91.334.100,00
7	01	06	2.01	0007	Fasilitasi Pelaksanaan Tugas dan Fungsi Badan Permusyawaratan Desa									
		Persentase Pembinaan dan Pengawasan Pemerintahan Desa	Jumlah Dokumen Fasilitas dalam rangka Pelaksanaan Tugas dan Fungsi Badan Permusyawaratan Desa	Hasil Fasilitas, Rekomendasi, dan Koordinasi Pembinaan dan Pengawasan Pemerintahan Desa	- Kab. Purworejo, Kaligesing, Semua Kel/Desa	100 0%	1 Dokumen	9 Dokumen	7.351.000,00	Dana Transfer Umum-Dana Alokasi Umum		Jumlah Dokumen Fasilitas dalam rangka Pelaksanaan Tugas dan Fungsi Badan Permusyawaratan Desa	1 Dokumen	8.086.100,00
7	01	06	2.01	0008	Rekomendasi Pengangkatan dan Pemberhentian Perangkat Desa									
		Persentase Pembinaan dan Pengawasan Pemerintahan Desa	Jumlah Dokumen Rekomendasi Pengangkatan dan Pemberhentian Perangkat Desa	Hasil Fasilitas, Rekomendasi, dan Koordinasi Pembinaan dan Pengawasan Pemerintahan Desa	- Kab. Purworejo, Kaligesing, Semua Kel/Desa	100 0%	1 Dokumen	9 Dokumen	2.696.000,00	Dana Transfer Umum-Dana Alokasi Umum		Jumlah Dokumen Rekomendasi Pengangkatan dan Pemberhentian Perangkat Desa	1 Dokumen	4.890.000,00
7	01	06	2.01	0009	Fasilitasi Sinkronisasi Perencanaan Pembangunan Daerah dengan Pembangunan Desa									
		Persentase Pembinaan dan Pengawasan Pemerintahan Desa	Jumlah Dokumen Sinkronisasi Perencanaan Pembangunan Daerah dengan Pembangunan Desa	Hasil Fasilitas, Rekomendasi, dan Koordinasi Pembinaan dan Pengawasan Pemerintahan Desa	- Kab. Purworejo, Kaligesing, Semua Kel/Desa	100 0%	0 Dokumen	9 Dokumen	0,00	Dana Transfer Umum-Dana Alokasi Umum		Jumlah Dokumen Sinkronisasi Perencanaan Pembangunan Daerah dengan Pembangunan Desa	0 Dokumen	2.810.000,00
7	01	06	2.01	0012	Fasilitasi Pelaksanaan Tugas, Fungsi, dan Kewajiban Lembaga Kemasyarakatan									
		Persentase Pembinaan dan Pengawasan Pemerintahan Desa	Jumlah Dokumen Fasilitas dalam rangka Pelaksanaan Tugas, Fungsi, dan Kewajiban Lembaga Kemasyarakatan	Hasil Fasilitas, Rekomendasi, dan Koordinasi Pembinaan dan Pengawasan Pemerintahan Desa	- Kab. Purworejo, Kaligesing, Semua Kel/Desa	100 0%	1 Dokumen	9 Dokumen	7.110.000,00	Dana Transfer Umum-Dana Alokasi Umum		Jumlah Dokumen Fasilitas dalam rangka Pelaksanaan Tugas, Fungsi, dan Kewajiban Lembaga Kemasyarakatan	1 Dokumen	7.821.000,00
7	01	06	2.01	0013	Fasilitasi Penyusunan Perencanaan Pembangunan Partisipatif									
		Persentase Pembinaan dan Pengawasan Pemerintahan Desa	Jumlah Dokumen Fasilitas dalam rangka Perencanaan Pembangunan Partisipatif	Hasil Fasilitas, Rekomendasi, dan Koordinasi Pembinaan dan Pengawasan Pemerintahan Desa	- Kab. Purworejo, Kaligesing, Semua Kel/Desa	100 0%	1 Dokumen	9 Dokumen	8.556.000,00	Dana Transfer Umum-Dana Alokasi Umum		Jumlah Dokumen Fasilitas dalam rangka Perencanaan Pembangunan Partisipatif	1 Dokumen	11.532.000,00
TOTAL									2.326.452.917,00					2.906.350.429,00

Program dan Kegiatan Perangkat Daerah
Kab. Purworejo
Tahun 2024

Unit Organisasi : 7.01.0.00.0.00.06.0000 KECAMATAN PURWOREJO
Sub Unit Organisasi : 7.01.0.00.0.00.06.0000 KECAMATAN PURWOREJO

Kode	Usnan / Bidang Usnan / Program / Kegiatan / Sub Kegiatan	Indikator Kinerja			Rencana Tahun 2024					Catatan Penting	Prakiraan Meju Rencana Tahun 2025					
		Capaian Program	Keluaran Sub Kegiatan	Hasil Kegiatan	Lokasi Output Kegiatan	Target Capaian Kinerja			Pagu Indikatif (Rp.)		Sumber Dana	Target Capaian Kinerja		Kebutuhan Dana/Pagu Indikatif (Rp.)		
						Program	Keluaran Sub Kegiatan	Hasil Kegiatan				Tolok Ukur	Target			
	KECAMATAN PURWOREJO									13.488.978.950,00				15.966.296.974,00		
7	UNSUR KEWILAYAHAN									13.488.978.950,00				15.966.296.974,00		
7	01	KECAMATAN								13.488.978.950,00				15.966.296.974,00		
7	01	01	PROGRAM PENUNJANG URUSAN PEMERINTAHAN DAERAH KABUPATEN/KOTA							12.832.981.150,00				14.976.089.594,00		
7	01	01	2.01	Perencanaan, Penganggaran, dan Evaluasi Kinerja Perangkat Daerah						126.297.300,00				153.103.128,00		
7	01	01	2.01	0001	Penyusunan Dokumen Perencanaan Perangkat Daerah											
					Persentase Pelaksanaan Penunjang Urusan Pemerintahan Daerah Kabupaten	Jumlah Dokumen Perencanaan Perangkat Daerah	Jumlah Dokumen Perencanaan, Penganggaran, dan Evaluasi Kinerja Perangkat Daerah	- Kab. Purworejo, Purworejo, Semua Kel/Desa	100 %	15 Dokumen	7 Dokumen	37.073.500,00	Dana Transfer Umum-Dana Alokasi Umum	Jumlah Dokumen Perencanaan Perangkat Daerah	15 Dokumen	38.000.000,00
7	01	01	2.01	0002	Koordinasi dan Penyusunan Dokumen RKA-SKPD											
					Persentase Pelaksanaan Penunjang Urusan Pemerintahan Daerah Kabupaten	Jumlah Dokumen RKA-SKPD dan Laporan Hasil Koordinasi Penyusunan Dokumen RKA-SKPD	Jumlah Dokumen Perencanaan, Penganggaran, dan Evaluasi Kinerja Perangkat Daerah	- Kab. Purworejo, Purworejo, Semua Kel/Desa	100 %	1 Dokumen	7 Dokumen	7.134.300,00	Dana Transfer Umum-Dana Alokasi Umum	Jumlah Dokumen RKA-SKPD dan Laporan Hasil Koordinasi Penyusunan Dokumen RKA-SKPD	1 Dokumen	12.851.630,00
7	01	01	2.01	0003	Koordinasi dan Penyusunan Dokumen Perubahan RKA-SKPD											
					Persentase Pelaksanaan Penunjang Urusan Pemerintahan Daerah Kabupaten	Jumlah Dokumen Perubahan RKA-SKPD dan Laporan Hasil Koordinasi Penyusunan Dokumen Perubahan RKA-SKPD	Jumlah Dokumen Perencanaan, Penganggaran, dan Evaluasi Kinerja Perangkat Daerah	- Kab. Purworejo, Purworejo, Semua Kel/Desa	100 %	1 Dokumen	7 Dokumen	7.134.300,00	Dana Transfer Umum-Dana Alokasi Umum	Jumlah Dokumen Perubahan RKA-SKPD dan Laporan Hasil Koordinasi Penyusunan Dokumen Perubahan RKA-SKPD	1 Dokumen	13.068.880,00
7	01	01	2.01	0004	Koordinasi dan Penyusunan DPA-SKPD											
					Persentase Pelaksanaan Penunjang Urusan Pemerintahan Daerah Kabupaten	Jumlah Dokumen DPA-SKPD dan Laporan Hasil Koordinasi Penyusunan Dokumen DPA-SKPD	Jumlah Dokumen Perencanaan, Penganggaran, dan Evaluasi Kinerja Perangkat Daerah	- Kab. Purworejo, Purworejo, Semua Kel/Desa	100 %	1 Dokumen	7 Dokumen	6.298.300,00	Dana Transfer Umum-Dana Alokasi Umum	Jumlah Dokumen DPA-SKPD dan Laporan Hasil Koordinasi Penyusunan Dokumen DPA-SKPD	1 Dokumen	12.603.470,00
7	01	01	2.01	0005	Koordinasi dan Penyusunan Perubahan DPA-SKPD											
					Persentase Pelaksanaan Penunjang Urusan Pemerintahan Daerah Kabupaten	Jumlah Dokumen Perubahan DPA-SKPD dan Laporan Hasil Koordinasi Penyusunan Dokumen Perubahan DPA-SKPD	Jumlah Dokumen Perencanaan, Penganggaran, dan Evaluasi Kinerja Perangkat Daerah	- Kab. Purworejo, Purworejo, Semua Kel/Desa	100 %	1 Dokumen	7 Dokumen	9.708.300,00	Dana Transfer Umum-Dana Alokasi Umum	Jumlah Dokumen Perubahan DPA-SKPD dan Laporan Hasil Koordinasi Penyusunan Dokumen Perubahan DPA-SKPD	1 Dokumen	12.603.470,00
7	01	01	2.01	0006	Koordinasi dan Penyusunan Laporan Capaian Kinerja dan Ikhtisar Realisasi Kinerja SKPD											
					Persentase Pelaksanaan Penunjang Urusan Pemerintahan Daerah Kabupaten	Jumlah Laporan Capaian Kinerja dan Ikhtisar Realisasi Kinerja SKPD dan Laporan Hasil Koordinasi Penyusunan Laporan Capaian Kinerja dan Ikhtisar Realisasi Kinerja SKPD	Jumlah Dokumen Perencanaan, Penganggaran, dan Evaluasi Kinerja Perangkat Daerah	- Kab. Purworejo, Purworejo, Semua Kel/Desa	100 %	16 Laporan	7 Dokumen	51.850.300,00	Dana Transfer Umum-Dana Alokasi Umum	Jumlah Laporan Capaian Kinerja dan Ikhtisar Realisasi Kinerja SKPD dan Laporan Hasil Koordinasi Penyusunan Laporan Capaian Kinerja dan Ikhtisar Realisasi Kinerja SKPD	16 Laporan	50.906.790,00
7	01	01	2.01	0007	Evaluasi Kinerja Perangkat Daerah											
					Persentase Pelaksanaan Penunjang Urusan Pemerintahan Daerah Kabupaten	Jumlah Laporan Evaluasi Kinerja Perangkat Daerah	Jumlah Dokumen Perencanaan, Penganggaran, dan Evaluasi Kinerja Perangkat Daerah	- Kab. Purworejo, Purworejo, Semua Kel/Desa	100 %	6 Laporan	7 Dokumen	7.098.300,00	Dana Transfer Umum-Dana Alokasi Umum	Jumlah Laporan Evaluasi Kinerja Perangkat Daerah	6 Laporan	13.068.888,00
7	01	01	2.02		Administrasi Keuangan Perangkat Daerah											
7	01	01	2.02	0001	Penyediaan Gaji dan Tunjangan ASN											
					Persentase Pelaksanaan Penunjang Urusan Pemerintahan Daerah Kabupaten	Jumlah Orang yang Menerima Gaji dan Tunjangan ASN	Persentase Layanan Administrasi Keuangan Perangkat Daerah	- Kab. Purworejo, Purworejo, Semua Kel/Desa	100 %	115 Orang/bulan	100 %	11.021.125.746,00	Dana Transfer Umum-Dana Alokasi Umum	Jumlah Orang yang Menerima Gaji dan Tunjangan ASN	115 Orang/bulan	12.850.544.382,00
7	01	01	2.02	0007	Koordinasi dan Penyusunan Laporan Keuangan Bulanan/ Triwulanan/ Semesteran SKPD											
					Persentase Pelaksanaan Penunjang Urusan Pemerintahan Daerah Kabupaten	Jumlah Laporan Keuangan Bulanan/ Triwulanan/ Semesteran SKPD dan Laporan Koordinasi Penyusunan Laporan Keuangan Bulanan/Triwulanan/Semesteran SKPD	Persentase Layanan Administrasi Keuangan Perangkat Daerah	- Kab. Purworejo, Purworejo, Semua Kel/Desa	100 %	26 Laporan	100 %	66.161.300,00	Dana Transfer Umum-Dana Alokasi Umum	Jumlah Laporan Keuangan Bulanan/ Triwulanan/ Semesteran SKPD dan Laporan Koordinasi Penyusunan Laporan Keuangan Bulanan/Triwulanan/Semesteran SKPD	26 Laporan	72.405.520,00
7	01	01	2.04		Administrasi Pendapatan Daerah Kewenangan Perangkat Daerah											
7	01	01	2.04	0007	Pelaporan Pengelolaan Retribusi Daerah											
					Persentase Pelaksanaan Penunjang Urusan Pemerintahan Daerah Kabupaten	Jumlah Laporan Pengelolaan Retribusi Daerah	Persentase Layanan Administrasi Pendapatan Daerah Kewenangan Perangkat Daerah	- Kab. Purworejo, Purworejo, Semua Kel/Desa	100 %	1 Dokumen	100 %	720.000,00	Dana Transfer Umum-Dana Alokasi Umum	Jumlah Laporan Pengelolaan Retribusi Daerah	1 Dokumen	792.000,00
7	01	01	2.05		Administrasi Kependidikan Perangkat Daerah											
											4.847.500,00			6.210.380,00		

Kode	Unsur/ Bidang Unsur/ Program/ Kegiatan/ Sub Kegiatan	Indikator Kinerja			Rencana Tahun 2024					Prakiraan Maju Rencana Tahun 2025								
		Capaian Program	Keluaran Sub Kegiatan	Hasil Kegiatan	Lokasi Output Kegiatan	Target Capaian Kinerja			Pagu Indikatif (Rp.)	Sumber Dana	Catatan Penting	Target Capaian Kinerja		Kebutuhan Dana/Pagu Indikatif (Rp.)				
						Program	Keluaran Sub Kegiatan	Hasil Kegiatan				Tolok Ukur	Target					
7	01	01	2.05	0005	Monitoring, Evaluasi, dan Penilaian Kinerja Pegawai													
					Persentase Pelaksanaan Penunjang Urusan Pemerintahan Daerah Kabupaten	Jumlah Dokumen Monitoring, Evaluasi, dan Penilaian Kinerja Pegawai	Persentase Layanan Administrasi Kepegawaian Perangkat Daerah	- Kab. Purworejo, Purworejo, Semua Kel/Desa	100 %	1 Dokumen	100 %	4.847.500,00	Dana Transfer Umum-Dana Alokasi Umum		Jumlah Dokumen Monitoring, Evaluasi, dan Penilaian Kinerja Pegawai	1 Dokumen		6.210.380,00
7	01	01	2.06		Administrasi Umum Perangkat Daerah						606.871.420,00							764.066.820,00
7	01	01	2.06	0001	Penyediaan Komponen Instalasi Listrik/Penerangan Bangunan Kantor													
					Persentase Pelaksanaan Penunjang Urusan Pemerintahan Daerah Kabupaten	Jumlah Paket Komponen Instalasi Listrik/Penerangan Bangunan Kantor yang Disediakan	Persentase Layanan Administrasi Umum Perangkat Daerah	- Kab. Purworejo, Purworejo, Semua Kel/Desa	100 %	12 Paket	100 %	26.395.200,00	Dana Transfer Umum-Dana Alokasi Umum		Jumlah Paket Komponen Instalasi Listrik/Penerangan Bangunan Kantor yang Disediakan	12 Paket		46.155.780,00
7	01	01	2.06	0003	Penyediaan Peralatan Rumah Tangga													
					Persentase Pelaksanaan Penunjang Urusan Pemerintahan Daerah Kabupaten	Jumlah Paket Peralatan Rumah Tangga yang Disediakan	Persentase Layanan Administrasi Umum Perangkat Daerah	- Kab. Purworejo, Purworejo, Semua Kel/Desa	100 %	12 Paket	100 %	47.565.400,00	Dana Transfer Umum-Dana Alokasi Umum		Jumlah Paket Peralatan Rumah Tangga yang Disediakan	12 Paket		60.193.430,00
7	01	01	2.06	0004	Penyediaan Bahan Logistik Kantor													
					Persentase Pelaksanaan Penunjang Urusan Pemerintahan Daerah Kabupaten	Jumlah Paket Bahan Logistik Kantor yang Disediakan	Persentase Layanan Administrasi Umum Perangkat Daerah	- Kab. Purworejo, Purworejo, Semua Kel/Desa	100 %	12 Paket	100 %	158.722.200,00	Dana Transfer Umum-Dana Alokasi Umum		Jumlah Paket Bahan Logistik Kantor yang Disediakan	12 Paket		174.594.420,00
7	01	01	2.06	0005	Penyediaan Barang Cetak dan Penggandaan													
					Persentase Pelaksanaan Penunjang Urusan Pemerintahan Daerah Kabupaten	Jumlah Paket Barang Cetak dan Penggandaan yang Disediakan	Persentase Layanan Administrasi Umum Perangkat Daerah	- Kab. Purworejo, Purworejo, Semua Kel/Desa	100 %	12 Paket	100 %	64.199.100,00	Dana Transfer Umum-Dana Alokasi Umum		Jumlah Paket Barang Cetak dan Penggandaan yang Disediakan	12 Paket		106.441.280,00
7	01	01	2.06	0006	Penyediaan Bahan Bacaan dan Peraturan Perundang-undangan													
					Persentase Pelaksanaan Penunjang Urusan Pemerintahan Daerah Kabupaten	Jumlah Dokumen Bahan Bacaan dan Peraturan Perundang-undangan yang Disediakan	Persentase Layanan Administrasi Umum Perangkat Daerah	- Kab. Purworejo, Purworejo, Semua Kel/Desa	100 %	12 Dokumen	100 %	18.648.000,00	Dana Transfer Umum-Dana Alokasi Umum		Jumlah Dokumen Bahan Bacaan dan Peraturan Perundang-undangan yang Disediakan	12 Dokumen		21.978.000,00
7	01	01	2.06	0007	Penyediaan Bahan/Material													
					Persentase Pelaksanaan Penunjang Urusan Pemerintahan Daerah Kabupaten	Jumlah Paket Bahan/Material yang Disediakan	Persentase Layanan Administrasi Umum Perangkat Daerah	- Kab. Purworejo, Purworejo, Semua Kel/Desa	100 %	12 Paket	100 %	133.816.600,00	Dana Transfer Umum-Dana Alokasi Umum		Jumlah Paket Bahan/Material yang Disediakan	12 Paket		195.506.410,00
7	01	01	2.06	0009	Penyelenggaraan Rapat Koordinasi dan Konsultasi SKPD													
					Persentase Pelaksanaan Penunjang Urusan Pemerintahan Daerah Kabupaten	Jumlah Laporan Penyelenggaraan Rapat Koordinasi dan Konsultasi SKPD	Persentase Layanan Administrasi Umum Perangkat Daerah	- Kab. Purworejo, Purworejo, Semua Kel/Desa	100 %	12 Laporan	100 %	157.524.920,00	Dana Transfer Umum-Dana Alokasi Umum		Jumlah Laporan Penyelenggaraan Rapat Koordinasi dan Konsultasi SKPD	12 Laporan		159.197.500,00
7	01	01	2.08		Penyediaan Jasa Penunjang Urusan Pemerintahan Daerah													
7	01	01	2.08	0002	Penyediaan Jasa Komunikasi, Sumber Daya Air dan Listrik													
					Persentase Pelaksanaan Penunjang Urusan Pemerintahan Daerah Kabupaten	Jumlah Laporan Penyediaan Jasa Komunikasi, Sumber Daya Air dan Listrik yang Disediakan	Jumlah Laporan Penyediaan Jasa Penunjang Urusan Pemerintahan Daerah	- Kab. Purworejo, Purworejo, Semua Kel/Desa	100 %	12 Laporan	2 Laporan	115.803.884,00	Dana Transfer Umum-Dana Alokasi Umum		Jumlah Laporan Penyediaan Jasa Komunikasi, Sumber Daya Air dan Listrik yang Disediakan	12 Laporan		127.077.024,00
7	01	01	2.08	0004	Penyediaan Jasa Pelayanan Umum Kantor													
					Persentase Pelaksanaan Penunjang Urusan Pemerintahan Daerah Kabupaten	Jumlah Laporan Penyediaan Jasa Pelayanan Umum Kantor yang Disediakan	Jumlah Laporan Penyediaan Jasa Penunjang Urusan Pemerintahan Daerah	- Kab. Purworejo, Purworejo, Semua Kel/Desa	100 %	12 Laporan	2 Laporan	354.630.000,00	Dana Transfer Umum-Dana Alokasi Umum		Jumlah Laporan Penyediaan Jasa Pelayanan Umum Kantor yang Disediakan	12 Laporan		407.191.840,00
7	01	01	2.09		Pemeliharaan Barang Milik Daerah Penunjang Urusan Pemerintahan Daerah													
7	01	01	2.09	0002	Penyediaan Jasa Pemeliharaan, Biaya Pemeliharaan, Pajak dan Pelembagaan Kendaraan Dinas Operasional atau Lapangan													
					Persentase Pelaksanaan Penunjang Urusan Pemerintahan Daerah Kabupaten	Jumlah Kendaraan Dinas Operasional atau Lapangan yang Dipelihara dan dibayarkan Pajak dan Pelembagaannya	Barang Milik Daerah (BMD) Penunjang Urusan Pemerintahan Daerah yang Dipelihara	- Kab. Purworejo, Purworejo, Semua Kel/Desa	100 %	36 Unit	3 jenis	194.820.000,00	Dana Transfer Umum-Dana Alokasi Umum		Jumlah Kendaraan Dinas Operasional atau Lapangan yang Dipelihara dan dibayarkan Pajak dan Pelembagaannya	36 Unit		146.377.660,00
7	01	01	2.09	0009	Pemeliharaan/Rehabilitasi Gedung Kantor dan Bangunan Lainnya													
					Persentase Pelaksanaan Penunjang Urusan Pemerintahan Daerah Kabupaten	Jumlah Gedung Kantor dan Bangunan Lainnya yang Dipelihara/Direhabilitasi	Barang Milik Daerah (BMD) Penunjang Urusan Pemerintahan Daerah yang Dipelihara	- Kab. Purworejo, Purworejo, Semua Kel/Desa	100 %	15 Unit	3 jenis	247.059.000,00	Dana Transfer Umum-Dana Alokasi Umum		Jumlah Gedung Kantor dan Bangunan Lainnya yang Dipelihara/Direhabilitasi	15 Unit		329.820.040,00
7	01	01	2.09	0010	Pemeliharaan/Rehabilitasi Sarana dan Prasarana Gedung Kantor atau Bangunan Lainnya													
					Persentase Pelaksanaan Penunjang Urusan Pemerintahan Daerah Kabupaten	Jumlah Sarana dan Prasarana Gedung Kantor atau Bangunan Lainnya yang Dipelihara/Direhabilitasi	Barang Milik Daerah (BMD) Penunjang Urusan Pemerintahan Daerah yang Dipelihara	- Kab. Purworejo, Purworejo, Semua Kel/Desa	100 %	146 Unit	3 jenis	94.645.000,00	Dana Transfer Umum-Dana Alokasi Umum		Jumlah Sarana dan Prasarana Gedung Kantor atau Bangunan Lainnya yang Dipelihara/Direhabilitasi	146 Unit		118.500.800,00
7	01	02			PROGRAM PENYELENGGARAAN PEMERINTAHAN DAN PELAYANAN PUBLIK													
7	01	02	2.01		Koordinasi Penyelenggaraan Kegiatan Pemerintahan di Tingkat Kecamatan													
7	01	02	2.01	0001	Koordinasi/Sinergi Perencanaan dan Pelaksanaan Kegiatan Pemerintahan dengan Perangkat Daerah dan Instansi Vertikal Terkait													

Kode	Unsur / Bidang Unsur / Program / Kegiatan / Sub Kegiatan	Indikator Kinerja			Rencana Tahun 2024					Prakiraan Maju Rencana Tahun 2025				
		Capaian Program	Keluaran Sub Kegiatan	Hasil Kegiatan	Lokasi Output Kegiatan	Target Capaian Kinerja			Pagu Indikatif (Rp.)	Sumber Dana	Catatan Penting	Target Capaian Kinerja		Kebutuhan Dana/Pagu Indikatif (Rp.)
						Program	Keluaran Sub Kegiatan	Hasil Kegiatan				Tidak Urut	Target	
		Persentase penyelenggaraan pemerintahan dan pelayanan publik	Jumlah Laporan Koordinasi/Sinergi Perencanaan dan Pelaksanaan Kegiatan Pemerintahan dengan Perangkat Daerah dan Instansi Vertikal Terkait	Hasil Koordinasi Penyelenggaraan Kegiatan Pemerintahan di Tingkat Kecamatan	- Kab. Purworejo, Semua Kecamatan, Semua Kel/Desa	100 %	1 Laporan	2 Dokumen	55.453.900,00	Dana Transfer Umum-Dana Alokasi Umum		Jumlah Laporan Koordinasi/Sinergi Perencanaan dan Pelaksanaan Kegiatan Pemerintahan dengan Perangkat Daerah dan Instansi Vertikal Terkait	1 Laporan	66.000.000,00
7	01	02	2.01	0002	Peningkatan Efektivitas Kegiatan Pemerintahan di Tingkat Kecamatan									
		Persentase penyelenggaraan pemerintahan dan pelayanan publik	Jumlah Dokumen Peningkatan Efektivitas Kegiatan Pemerintahan di Tingkat Kecamatan	Hasil Koordinasi Penyelenggaraan Kegiatan Pemerintahan di Tingkat Kecamatan	- Kab. Purworejo, Purworejo, Semua Kel/Desa	100 %	1 Dokumen	2 Dokumen	19.546.100,00	Dana Transfer Umum-Dana Alokasi Umum		Jumlah Dokumen Peningkatan Efektivitas Kegiatan Pemerintahan di Tingkat Kecamatan	1 Dokumen	44.000.000,00
7	01	03			PROGRAM PEMBERDAYAAN MASYARAKAT DESA DAN KELURAHAN				312.129.300,00					368.994.670,00
7	01	03	2.01		Koordinasi Kegiatan Pemberdayaan Desa				238.808.500,00					290.880.810,00
7	01	03	2.01	0003	Peningkatan Efektivitas Kegiatan Pemberdayaan Masyarakat di Wilayah Kecamatan									
		Persentase penyelenggaraan pemberdayaan masyarakat desa dan kelurahan	Jumlah Laporan Peningkatan Efektivitas Kegiatan Pemberdayaan Masyarakat di Wilayah Kecamatan	Hasil Koordinasi Kegiatan Pemberdayaan Desa	- Kab. Purworejo, Purworejo, Semua Kel/Desa	100 %	1 Laporan	1 Dokumen	238.808.500,00	Dana Transfer Umum-Dana Alokasi Umum		Jumlah Laporan Peningkatan Efektivitas Kegiatan Pemberdayaan Masyarakat di Wilayah Kecamatan	1 Laporan	290.880.810,00
7	01	03	2.02		Kegiatan Pemberdayaan Kelurahan				73.320.800,00					78.113.860,00
7	01	03	2.02	0001	Peningkatan Partisipasi Masyarakat dalam Forum Musyawarah Perencanaan Pembangunan di Kelurahan									
		Persentase penyelenggaraan pemberdayaan masyarakat desa dan kelurahan	Jumlah Lembaga Kemasyarakatan yang Berpartisipasi dalam Forum Musyawarah Perencanaan Pembangunan di Kelurahan	Hasil Kegiatan Pemberdayaan Kelurahan	- Kab. Purworejo, Purworejo, Semua Kel/Desa	100 %	14 Lembaga Kemasyarakatan	2 Dokumen	73.320.800,00	Dana Transfer Umum-Dana Alokasi Umum		Jumlah Lembaga Kemasyarakatan yang Berpartisipasi dalam Forum Musyawarah Perencanaan Pembangunan di Kelurahan	14 Lembaga Kemasyarakatan	78.113.860,00
7	01	04			PROGRAM KOORDINASI KETENTRAMAN DAN KETERTIBAN UMUM				57.594.000,00					112.711.610,00
7	01	04	2.01		Koordinasi Upaya Penyelenggaraan Ketenteraman dan Ketertiban Umum				57.594.000,00					112.711.610,00
7	01	04	2.01	0001	Sinergitas dengan Kepolisian Negara Republik Indonesia, Tentara Nasional Indonesia dan Instansi Vertikal di Wilayah Kecamatan									
		Persentase penyelenggaraan koordinasi ketenteraman dan ketertiban umum	Jumlah Laporan Hasil Sinergitas dengan Kepolisian Negara Republik Indonesia, Tentara Nasional Indonesia dan Instansi Vertikal di Wilayah Kecamatan	Hasil Koordinasi Upaya Penyelenggaraan Ketenteraman dan Ketertiban Umum	- Kab. Purworejo, Purworejo, Semua Kel/Desa	100 %	1 Laporan	2 Dokumen	33.331.000,00	Dana Transfer Umum-Dana Alokasi Umum		Jumlah Laporan Hasil Sinergitas dengan Kepolisian Negara Republik Indonesia, Tentara Nasional Indonesia dan Instansi Vertikal di Wilayah Kecamatan	1 Laporan	89.744.490,00
7	01	04	2.01	0002	Hamonisasi Hubungan dengan Tokoh Agama dan Tokoh Masyarakat									
		Persentase penyelenggaraan koordinasi ketenteraman dan ketertiban umum	Jumlah Laporan Pelaksanaan Hamonisasi Hubungan dengan Tokoh Agama dan Tokoh Masyarakat	Hasil Koordinasi Upaya Penyelenggaraan Ketenteraman dan Ketertiban Umum	- Kab. Purworejo, Semua Kecamatan, Semua Kel/Desa	100 %	1 Laporan	2 Dokumen	24.263.000,00	Dana Transfer Umum-Dana Alokasi Umum		Jumlah Laporan Pelaksanaan Hamonisasi Hubungan dengan Tokoh Agama dan Tokoh Masyarakat	1 Laporan	22.967.120,00
7	01	05			PROGRAM PENYELENGGARAAN URUSAN PEMERINTAHAN UMUM				47.174.500,00					59.154.810,00
7	01	05	2.01		Penyelenggaraan Urusan Pemerintahan Umum Sesuai Penugasan Kepala Daerah				47.174.500,00					59.154.810,00
7	01	05	2.01	0001	Pembinaan Wawasan Kebangsaan dan Ketahanan Nasional dalam rangka Memantapkan Pengamalan Pancasila, Pelaksanaan Undang-Undang Dasar Negara Republik Indonesia Tahun 1945, Pelestarian Bhinneka Tunggal Ika serta Pemertahanan dan Pemeliharaan Keutuhan Negara Kesatuan									
		Persentase Penyelenggaraan Urusan Pemerintahan Umum	Jumlah Orang yang Mengikuti Pembinaan Wawasan Kebangsaan dan Ketahanan Nasional dalam rangka Memantapkan Pengamalan Pancasila, Pelaksanaan Undang-Undang Dasar Negara Republik Indonesia Tahun 1945, Pelestarian Bhinneka Tunggal Ika serta Pemertahanan dan Pemeliharaan Keutuhan Negara Kesatuan Republik Indonesia	Hasil Penyelenggaraan Urusan Pemerintahan Umum sesuai Penugasan Kepala Daerah	- Kab. Purworejo, Semua Kecamatan, Semua Kel/Desa	100 %	120 Orang	2 Dokumen	11.957.000,00	Dana Transfer Umum-Dana Alokasi Umum		Jumlah Orang yang Mengikuti Pembinaan Wawasan Kebangsaan dan Ketahanan Nasional dalam rangka Memantapkan Pengamalan Pancasila, Pelaksanaan Undang-Undang Dasar Negara Republik Indonesia Tahun 1945, Pelestarian Bhinneka Tunggal Ika serta Pemertahanan dan Pemeliharaan Keutuhan Negara Kesatuan Republik Indonesia	120 Orang	18.217.210,00
7	01	05	2.01	0008	Pelaksanaan Tugas Forum Koordinasi Pimpinan di Kecamatan									
		Persentase Penyelenggaraan Urusan Pemerintahan Umum	Jumlah Dokumen Tugas Forum Koordinasi Pimpinan di Kecamatan	Hasil Penyelenggaraan Urusan Pemerintahan Umum sesuai Penugasan Kepala Daerah	- Kab. Purworejo, Purworejo, Semua Kel/Desa	100 %	1 Dokumen	2 Dokumen	35.217.500,00	Dana Transfer Umum-Dana Alokasi Umum		Jumlah Dokumen Tugas Forum Koordinasi Pimpinan di Kecamatan	1 Dokumen	40.937.600,00
7	01	06			PROGRAM PEMBINAAN DAN PENGAWASAN PEMERINTAHAN DESA				164.100.000,00					339.346.290,00
7	01	06	2.01		Fasilitas, Rekomendasi dan Koordinasi Pembinaan dan Pengawasan Pemerintahan Desa				164.100.000,00					339.346.290,00
7	01	06	2.01	0002	Fasilitas Administrasi Tata Pemerintahan Desa									
		Persentase Pembinaan dan Pengawasan Pemerintahan Desa	Jumlah Dokumen yang Difasilitasi dalam rangka Administrasi Tata Pemerintahan Desa	Hasil Fasilitas, Rekomendasi, dan Koordinasi Pembinaan dan Pengawasan Pemerintahan Desa	- Kab. Purworejo, Purworejo, Semua Kel/Desa	100 %	1 Dokumen	7 Dokumen	15.822.800,00	Dana Transfer Umum-Dana Alokasi Umum		Jumlah Dokumen yang Difasilitasi dalam rangka Administrasi Tata Pemerintahan Desa	1 Dokumen	80.493.930,00
7	01	06	2.01	0003	Fasilitas Pengelolaan Keuangan Desa dan Pendayagunaan Aset Desa									

Kode	Unsur / Bidang Unsur / Program / Kegiatan / Sub Kegiatan	Indikator Kinerja			Rencana Tahun 2024					Prakiraan Maju Rencana Tahun 2025				
		Capaian Program	Keluaran Sub Kegiatan	Hasil Kegiatan	Lokasi Output Kegiatan	Target Capaian Kinerja			Pagu Indikatif (Rp.)	Sumber Dana	Catatan Penting	Target Capaian Kinerja		Kebutuhan Dana/Pagu Indikatif (Rp.)
						Program	Keluaran Sub Kegiatan	Hasil Kegiatan				Tolok Ukur	Target	
		Persentase Pembinaan dan Pengawasan Pemerintahan Desa	Jumlah Dokumen yang Difasilitasi dalam rangka Pengelolaan Keuangan Desa dan Pendayagunaan Aset Desa	Hasil Fasilitasi, Rekomendasi, dan Koordinasi Pembinaan dan Pengawasan Pemerintahan Desa	-Kab. Purworejo, Purworejo, Semua Kel/Desa	100 %	1 Dokumen	7 Dokumen	33.551.700,00	Dana Transfer Umum-Dana Alokasi Umum		Jumlah Dokumen yang Difasilitasi dalam rangka Pengelolaan Keuangan Desa dan Pendayagunaan Aset Desa	1 Dokumen	37.849.360,00
7	01	06	2.01	0005	Fasilitasi Pelaksanaan Tugas Kepala Desa dan Perangkat Desa									
		Persentase Pembinaan dan Pengawasan Pemerintahan Desa	Jumlah Dokumen Fasilitasi dalam rangka Pelaksanaan Tugas Kepala Desa dan Perangkat Desa	Hasil Fasilitasi, Rekomendasi, dan Koordinasi Pembinaan dan Pengawasan Pemerintahan Desa	-Kab. Purworejo, Purworejo, Semua Kel/Desa	100 %	1 Dokumen	7 Dokumen	77.144.800,00	Dana Transfer Umum-Dana Alokasi Umum		Jumlah Dokumen Fasilitasi dalam rangka Pelaksanaan Tugas Kepala Desa dan Perangkat Desa	1 Dokumen	171.839.480,00
7	01	06	2.01	0007	Fasilitasi Pelaksanaan Tugas dan Fungsi Badan Permusyawaratan Desa									
		Persentase Pembinaan dan Pengawasan Pemerintahan Desa	Jumlah Dokumen Fasilitasi dalam rangka Pelaksanaan Tugas dan Fungsi Badan Permusyawaratan Desa	Hasil Fasilitasi, Rekomendasi, dan Koordinasi Pembinaan dan Pengawasan Pemerintahan Desa	-Kab. Purworejo, Purworejo, Semua Kel/Desa	100 %	1 Dokumen	7 Dokumen	5.959.300,00	Dana Transfer Umum-Dana Alokasi Umum		Jumlah Dokumen Fasilitasi dalam rangka Pelaksanaan Tugas dan Fungsi Badan Permusyawaratan Desa	1 Dokumen	10.506.180,00
7	01	06	2.01	0008	Rekomendasi Pengangkatan dan Pemberhentian Perangkat Desa									
		Persentase Pembinaan dan Pengawasan Pemerintahan Desa	Jumlah Dokumen Rekomendasi Pengangkatan dan Pemberhentian Perangkat Desa	Hasil Fasilitasi, Rekomendasi, dan Koordinasi Pembinaan dan Pengawasan Pemerintahan Desa	-Kab. Purworejo, Purworejo, Semua Kel/Desa	100 %	1 Dokumen	7 Dokumen	6.390.300,00	Dana Transfer Umum-Dana Alokasi Umum		Jumlah Dokumen Rekomendasi Pengangkatan dan Pemberhentian Perangkat Desa	1 Dokumen	7.000.000,00
7	01	06	2.01	0013	Fasilitasi Penyusunan Perencanaan Pembangunan Partisipatif									
		Persentase Pembinaan dan Pengawasan Pemerintahan Desa	Jumlah Dokumen Fasilitasi dalam rangka Perencanaan Pembangunan Partisipatif	Hasil Fasilitasi, Rekomendasi, dan Koordinasi Pembinaan dan Pengawasan Pemerintahan Desa	-Kab. Purworejo, Purworejo, Semua Kel/Desa	100 %	1 Dokumen	7 Dokumen	7.495.300,00	Dana Transfer Umum-Dana Alokasi Umum		Jumlah Dokumen Fasilitasi dalam rangka Perencanaan Pembangunan Partisipatif	1 Dokumen	10.850.620,00
7	01	06	2.01	0016	Fasilitasi Penyusunan Program dan Pelaksanaan Pemberdayaan Masyarakat Desa									
		Persentase Pembinaan dan Pengawasan Pemerintahan Desa	Jumlah Dokumen Fasilitasi dalam rangka Program dan Pelaksanaan Pemberdayaan Masyarakat Desa	Hasil Fasilitasi, Rekomendasi, dan Koordinasi Pembinaan dan Pengawasan Pemerintahan Desa	-Kab. Purworejo, Purworejo, Semua Kel/Desa	100 %	1 Dokumen	7 Dokumen	17.735.800,00	Dana Transfer Umum-Dana Alokasi Umum		Jumlah Dokumen Fasilitasi dalam rangka Program dan Pelaksanaan Pemberdayaan Masyarakat Desa	1 Dokumen	20.806.720,00
					KELURAHAN PURWOREJO				820.000.000,00					1.346.592.000,00
7					UNSUR KEWILAYAHAN				820.000.000,00					1.346.592.000,00
7	01				KECAMATAN				820.000.000,00					1.346.592.000,00
7	01	03			PROGRAM PEMBERDAYAAN MASYARAKAT DESA DAN KELURAHAN				820.000.000,00					1.346.592.000,00
7	01	03	2.02		Kegiatan Pemberdayaan Kelurahan				820.000.000,00					1.346.592.000,00
7	01	03	2.02	0002	Pembangunan Sarana dan Prasarana Kelurahan									
		Persentase Penyelenggaraan Pemberdayaan Masyarakat Desa/ Kelurahan	Jumlah Sarana dan Prasarana Kelurahan yang Terbangun	Hasil Kegiatan Pemberdayaan Kelurahan Hasil Kegiatan Pemberdayaan Kelurahan	-Kab. Purworejo, Purworejo	100 %	5 Unit	1 Dokumen	438.000.000,00	Dana Transfer Umum-Dana Alokasi Umum		Jumlah Sarana dan Prasarana Kelurahan yang Terbangun	5 Unit	1.000.000.000,00
7	01	03	2.02	0003	Pemberdayaan Masyarakat di Kelurahan									
		Persentase Penyelenggaraan Pemberdayaan Masyarakat Desa/ Kelurahan	Jumlah Pokmas dan Omas yang Melaksanakan Pemberdayaan Masyarakat di Kelurahan	Hasil Kegiatan Pemberdayaan Kelurahan Hasil Kegiatan Pemberdayaan Kelurahan	-Kab. Purworejo, Purworejo	100 %	1 Pokmas / Omas	1 Dokumen	382.000.000,00	Dana Transfer Umum-Dana Alokasi Umum		Jumlah Pokmas dan Omas yang Melaksanakan Pemberdayaan Masyarakat di Kelurahan	1 Pokmas / Omas	346.592.000,00
					KELURAHAN PANGRENEJO				616.500.000,00					1.110.000.000,00
7					UNSUR KEWILAYAHAN				616.500.000,00					1.110.000.000,00
7	01				KECAMATAN				616.500.000,00					1.110.000.000,00
7	01	03			PROGRAM PEMBERDAYAAN MASYARAKAT DESA DAN KELURAHAN				616.500.000,00					1.110.000.000,00
7	01	03	2.02		Kegiatan Pemberdayaan Kelurahan				616.500.000,00					1.110.000.000,00
7	01	03	2.02	0002	Pembangunan Sarana dan Prasarana Kelurahan									
		Persentase Penyelenggaraan Pemberdayaan Masyarakat Desa/ Kelurahan	Jumlah Sarana dan Prasarana Kelurahan yang Terbangun	Hasil Kegiatan Pemberdayaan Kelurahan Hasil Kegiatan Pemberdayaan Kelurahan	-Kab. Purworejo, Purworejo, Pangarejo	100 %	3 Unit	1 Dokumen	366.500.000,00	Dana Transfer Umum-Dana Alokasi Umum		Jumlah Sarana dan Prasarana Kelurahan yang Terbangun	3 Unit	855.000.000,00
7	01	03	2.02	0003	Pemberdayaan Masyarakat di Kelurahan									
		Persentase Penyelenggaraan Pemberdayaan Masyarakat Desa/ Kelurahan	Jumlah Pokmas dan Omas yang Melaksanakan Pemberdayaan Masyarakat di Kelurahan	Hasil Kegiatan Pemberdayaan Kelurahan Hasil Kegiatan Pemberdayaan Kelurahan	-Kab. Purworejo, Purworejo, Pangarejo	100 %	1 Pokmas / Omas	1 Dokumen	250.000.000,00	Dana Transfer Umum-Dana Alokasi Umum		Jumlah Pokmas dan Omas yang Melaksanakan Pemberdayaan Masyarakat di Kelurahan	1 Pokmas / Omas	255.000.000,00
					KELURAHAN KEDUNGSARI				609.627.264,00					1.110.000.000,00
7					UNSUR KEWILAYAHAN				609.627.264,00					1.110.000.000,00
7	01				KECAMATAN				609.627.264,00					1.110.000.000,00
7	01	03			PROGRAM PEMBERDAYAAN MASYARAKAT DESA DAN KELURAHAN				609.627.264,00					1.110.000.000,00
7	01	03	2.02		Kegiatan Pemberdayaan Kelurahan				609.627.264,00					1.110.000.000,00
7	01	03	2.02	0002	Pembangunan Sarana dan Prasarana Kelurahan				609.627.264,00					1.110.000.000,00

Kode	Unsur / Bidang Unsur / Program / Kegiatan / Sub Kegiatan	Indikator Kinerja			Rencana Tahun 2024					Prakiraan Maju Rencana Tahun 2025				
		Capaian Program	Keluaran Sub Kegiatan	Hasil Kegiatan	Lokasi Output Kegiatan	Target Capaian Kinerja			Pagu Indikatif (Rp.)	Sumber Dana	Catatan Peniling	Target Capaian Kinerja		Kebutuhan Dana/Pagu Indikatif (Rp.)
						Program	Keluaran Sub Kegiatan	Hasil Kegiatan				Tidak Urut	Target	
		Persentase Penyelenggaraan Pemberdayaan Masyarakat Desa/ Kelurahan	Jumlah Sarana dan Prasarana Kelurahan yang Terbangun	Hasil Kegiatan Pemberdayaan Kelurahan	- Kab. Purworejo, Purworejo, Kedungsari	100 %	1 Unit	1 Dokumen	445.769.964,00	Dana Transfer Umum-Dana Alokasi Umum		Jumlah Sarana dan Prasarana Kelurahan yang Terbangun	1 Unit	855.000.000,00
7	01	03	2.02	0003	Pemberdayaan Masyarakat di Kelurahan									
		Persentase Penyelenggaraan Pemberdayaan Masyarakat Desa/ Kelurahan	Jumlah Pokmas dan Omnas yang Melaksanakan Pemberdayaan Masyarakat di Kelurahan	Hasil Kegiatan Pemberdayaan Kelurahan	- Kab. Purworejo, Purworejo, Kedungsari	100 %	1 Pokmas / Omnas	1 Dokumen	163.657.300,00	Dana Transfer Umum-Dana Alokasi Umum		Jumlah Pokmas dan Omnas yang Melaksanakan Pemberdayaan Masyarakat di Kelurahan	1 Pokmas / Omnas	255.000.000,00
					KELURAHAN CANGKREP KIDUL				615.481.500,00					1.105.000.000,00
7					UNSUR KEWILAYAHAN				615.481.500,00					1.105.000.000,00
7	01				KECAMATAN				615.481.500,00					1.105.000.000,00
7	01	03			PROGRAM PEMBERDAYAAN MASYARAKAT DESA DAN KELURAHAN				615.481.500,00					1.105.000.000,00
7	01	03	2.02		Kegiatan Pemberdayaan Kelurahan				615.481.500,00					1.105.000.000,00
7	01	03	2.02	0002	Pembangunan Sarana dan Prasarana Kelurahan									
		Persentase Penyelenggaraan Pemberdayaan Masyarakat Desa/ Kelurahan	Jumlah Sarana dan Prasarana Kelurahan yang Terbangun	Hasil Kegiatan Pemberdayaan Kelurahan	- Kab. Purworejo, Purworejo, Cangkrepidul	100 %	2 Unit	1 Dokumen	453.650.300,00	Dana Transfer Umum-Dana Alokasi Umum		Jumlah Sarana dan Prasarana Kelurahan yang Terbangun	2 Unit	850.000.000,00
7	01	03	2.02	0003	Pemberdayaan Masyarakat di Kelurahan									
		Persentase Penyelenggaraan Pemberdayaan Masyarakat Desa/ Kelurahan	Jumlah Pokmas dan Omnas yang Melaksanakan Pemberdayaan Masyarakat di Kelurahan	Hasil Kegiatan Pemberdayaan Kelurahan	- Kab. Purworejo, Purworejo, Cangkrepidul	100 %	1 Pokmas / Omnas	1 Dokumen	161.831.200,00	Dana Transfer Umum-Dana Alokasi Umum		Jumlah Pokmas dan Omnas yang Melaksanakan Pemberdayaan Masyarakat di Kelurahan	1 Pokmas / Omnas	255.000.000,00
					KELURAHAN CANGKREP LOR				700.000.000,00					1.210.000.000,00
7					UNSUR KEWILAYAHAN				700.000.000,00					1.210.000.000,00
7	01				KECAMATAN				700.000.000,00					1.210.000.000,00
7	01	03			PROGRAM PEMBERDAYAAN MASYARAKAT DESA DAN KELURAHAN				700.000.000,00					1.210.000.000,00
7	01	03	2.02		Kegiatan Pemberdayaan Kelurahan				700.000.000,00					1.210.000.000,00
7	01	03	2.02	0002	Pembangunan Sarana dan Prasarana Kelurahan									
		Persentase Penyelenggaraan Pemberdayaan Masyarakat Desa/ Kelurahan	Jumlah Sarana dan Prasarana Kelurahan yang Terbangun	Hasil Kegiatan Pemberdayaan Kelurahan	- Kab. Purworejo, Purworejo, Cangkreptor	100 %	4 Unit	1 Dokumen	466.186.800,00	Dana Transfer Umum-Dana Alokasi Umum		Jumlah Sarana dan Prasarana Kelurahan yang Terbangun	4 Unit	855.000.000,00
7	01	03	2.02	0003	Pemberdayaan Masyarakat di Kelurahan									
		Persentase Penyelenggaraan Pemberdayaan Masyarakat Desa/ Kelurahan	Jumlah Pokmas dan Omnas yang Melaksanakan Pemberdayaan Masyarakat di Kelurahan	Hasil Kegiatan Pemberdayaan Kelurahan	- Kab. Purworejo, Purworejo, Cangkreptor	100 %	1 Pokmas / Omnas	1 Dokumen	233.813.200,00	Dana Transfer Umum-Dana Alokasi Umum		Jumlah Pokmas dan Omnas yang Melaksanakan Pemberdayaan Masyarakat di Kelurahan	1 Pokmas / Omnas	355.000.000,00
					KELURAHAN TAMBAKREJO				690.000.000,00					1.135.000.000,00
7					UNSUR KEWILAYAHAN				690.000.000,00					1.135.000.000,00
7	01				KECAMATAN				690.000.000,00					1.135.000.000,00
7	01	03			PROGRAM PEMBERDAYAAN MASYARAKAT DESA DAN KELURAHAN				690.000.000,00					1.135.000.000,00
7	01	03	2.02		Kegiatan Pemberdayaan Kelurahan				690.000.000,00					1.135.000.000,00
7	01	03	2.02	0002	Pembangunan Sarana dan Prasarana Kelurahan									
		Persentase Penyelenggaraan Pemberdayaan Masyarakat Desa/ Kelurahan	Jumlah Sarana dan Prasarana Kelurahan yang Terbangun	Hasil Kegiatan Pemberdayaan Kelurahan	- Kab. Purworejo, Purworejo, Tambakrejo	100 %	3 Unit	1 Dokumen	440.000.000,00	Dana Transfer Umum-Dana Alokasi Umum		Jumlah Sarana dan Prasarana Kelurahan yang Terbangun	3 Unit	880.000.000,00
7	01	03	2.02	0003	Pemberdayaan Masyarakat di Kelurahan									
		Persentase Penyelenggaraan Pemberdayaan Masyarakat Desa/ Kelurahan	Jumlah Pokmas dan Omnas yang Melaksanakan Pemberdayaan Masyarakat di Kelurahan	Hasil Kegiatan Pemberdayaan Kelurahan	- Kab. Purworejo, Purworejo, Tambakrejo	100 %	1 Pokmas / Omnas	1 Dokumen	250.000.000,00	Dana Transfer Umum-Dana Alokasi Umum		Jumlah Pokmas dan Omnas yang Melaksanakan Pemberdayaan Masyarakat di Kelurahan	1 Pokmas / Omnas	255.000.000,00
					KELURAHAN PANGEN JURUTENGAH				790.000.000,00					1.455.000.000,00
7					UNSUR KEWILAYAHAN				790.000.000,00					1.455.000.000,00
7	01				KECAMATAN				790.000.000,00					1.455.000.000,00
7	01	03			PROGRAM PEMBERDAYAAN MASYARAKAT DESA DAN KELURAHAN				790.000.000,00					1.455.000.000,00
7	01	03	2.02		Kegiatan Pemberdayaan Kelurahan				790.000.000,00					1.455.000.000,00
7	01	03	2.02	0002	Pembangunan Sarana dan Prasarana Kelurahan									
		Persentase Penyelenggaraan Pemberdayaan Masyarakat Desa/ Kelurahan	Jumlah Sarana dan Prasarana Kelurahan yang Terbangun	Hasil Kegiatan Pemberdayaan Kelurahan	- Kab. Purworejo, Purworejo, Pangenjuntengah	100 %	5 Unit	1 Dokumen	506.788.800,00	Dana Transfer Umum-Dana Alokasi Umum		Jumlah Sarana dan Prasarana Kelurahan yang Terbangun	5 Unit	1.100.000.000,00
7	01	03	2.02	0003	Pemberdayaan Masyarakat di Kelurahan									
		Persentase Penyelenggaraan Pemberdayaan Masyarakat Desa/ Kelurahan	Jumlah Pokmas dan Omnas yang Melaksanakan Pemberdayaan Masyarakat di Kelurahan	Hasil Kegiatan Pemberdayaan Kelurahan	- Kab. Purworejo, Purworejo, Pangenjuntengah	100 %	1 Pokmas / Omnas	1 Dokumen	283.211.200,00	Dana Transfer Umum-Dana Alokasi Umum		Jumlah Pokmas dan Omnas yang Melaksanakan Pemberdayaan Masyarakat di Kelurahan	1 Pokmas / Omnas	355.000.000,00
					KELURAHAN DOPLANG				650.000.000,00					1.400.000.000,00

Kode	Unsur/ Bidang Unsur/ Program/ Kegiatan/ Sub Kegiatan	Indikator Kinerja			Rencana Tahun 2024				Pagu Indikatif (Rp.)	Sumber Dana	Catatan Penling	Prakiraan Maju Rencana Tahun 2025				
		Capaian Program	Keluaran Sub Kegiatan	Hasil Kegiatan	Lokasi Output Kegiatan	Target Capaian Kinerja						Tolok Ukur	Target	Kebutuhan Dana/Pagu Indikatif (Rp.)		
						Program	Keluaran Sub Kegiatan	Hasil Kegiatan								
7									650.000.000,00					1.400.000.000,00		
7	01								650.000.000,00					1.400.000.000,00		
7	01	03							650.000.000,00					1.400.000.000,00		
7	01	03	2.02						650.000.000,00					1.400.000.000,00		
7	01	03	2.02	0002	Pembangunan Sarana dan Prasarana Kelurahan											
					Persentase Penyelenggaraan Pemberdayaan Masyarakat Desa/ Kelurahan	Jumlah Sarana dan Prasarana Kelurahan yang Terbangun	Hasil Kegiatan Pemberdayaan Kelurahan	-Kab. Purworejo, Purworejo, Doplang	100 %	2 Unit	1 Dokumen	414.800.000,00	Dana Transfer Umum-Dana Alokasi Umum	Jumlah Sarana dan Prasarana Kelurahan yang Terbangun	2 Unit	1.000.000.000,00
7	01	03	2.02	0003	Pemberdayaan Masyarakat di Kelurahan											
					Persentase Penyelenggaraan Pemberdayaan Masyarakat Desa/ Kelurahan	Jumlah Pokmas dan Omas yang Melaksanakan Pemberdayaan Masyarakat di Kelurahan	Hasil Kegiatan Pemberdayaan Kelurahan	-Kab. Purworejo, Purworejo, Doplang	100 %	1 Pokmas / Omas	1 Dokumen	235.200.000,00	Dana Transfer Umum-Dana Alokasi Umum	Jumlah Pokmas dan Omas yang Melaksanakan Pemberdayaan Masyarakat di Kelurahan	1 Pokmas / Omas	400.000.000,00
									730.000.000,00					1.255.000.000,00		
7									730.000.000,00					1.255.000.000,00		
7	01								730.000.000,00					1.255.000.000,00		
7	01	03							730.000.000,00					1.255.000.000,00		
7	01	03	2.02		Kegiatan Pemberdayaan Kelurahan				730.000.000,00					1.255.000.000,00		
7	01	03	2.02	0002	Pembangunan Sarana dan Prasarana Kelurahan											
					Persentase Penyelenggaraan Pemberdayaan Masyarakat Desa/ Kelurahan	Jumlah Sarana dan Prasarana Kelurahan yang Terbangun	Hasil Kegiatan Pemberdayaan Kelurahan	-Kab. Purworejo, Purworejo, Sindujayan	100 %	3 Unit	1 Dokumen	550.000.000,00	Dana Transfer Umum-Dana Alokasi Umum	Jumlah Sarana dan Prasarana Kelurahan yang Terbangun	3 Unit	1.000.000.000,00
7	01	03	2.02	0003	Pemberdayaan Masyarakat di Kelurahan											
					Persentase Penyelenggaraan Pemberdayaan Masyarakat Desa/ Kelurahan	Jumlah Pokmas dan Omas yang Melaksanakan Pemberdayaan Masyarakat di Kelurahan	Hasil Kegiatan Pemberdayaan Kelurahan	-Kab. Purworejo, Purworejo, Sindujayan	100 %	1 Pokmas / Omas	1 Dokumen	180.000.000,00	Dana Transfer Umum-Dana Alokasi Umum	Jumlah Pokmas dan Omas yang Melaksanakan Pemberdayaan Masyarakat di Kelurahan	1 Pokmas / Omas	255.000.000,00
									599.000.000,00					700.000.000,00		
7									599.000.000,00					700.000.000,00		
7	01								599.000.000,00					700.000.000,00		
7	01	03							599.000.000,00					700.000.000,00		
7	01	03	2.02		Kegiatan Pemberdayaan Kelurahan				599.000.000,00					700.000.000,00		
7	01	03	2.02	0002	Pembangunan Sarana dan Prasarana Kelurahan											
					Persentase Penyelenggaraan Pemberdayaan Masyarakat Desa/ Kelurahan	Jumlah Sarana dan Prasarana Kelurahan yang Terbangun	Hasil Kegiatan Pemberdayaan Kelurahan	-Kab. Purworejo, Purworejo, Paduroso	100 %	2 Unit	1 dokumen	497.000.000,00	Dana Transfer Umum-Dana Alokasi Umum	Jumlah Sarana dan Prasarana Kelurahan yang Terbangun	2 Unit	500.000.000,00
7	01	03	2.02	0003	Pemberdayaan Masyarakat di Kelurahan											
					Persentase Penyelenggaraan Pemberdayaan Masyarakat Desa/ Kelurahan	Jumlah Pokmas dan Omas yang Melaksanakan Pemberdayaan Masyarakat di Kelurahan	Hasil Kegiatan Pemberdayaan Kelurahan	-Kab. Purworejo, Purworejo, Paduroso	100 %	1 Pokmas / Omas	1 dokumen	102.000.000,00	Dana Transfer Umum-Dana Alokasi Umum	Jumlah Pokmas dan Omas yang Melaksanakan Pemberdayaan Masyarakat di Kelurahan	1 Pokmas / Omas	200.000.000,00
									619.500.000,00					950.000.000,00		
7									619.500.000,00					950.000.000,00		
7	01								619.500.000,00					950.000.000,00		
7	01	03							619.500.000,00					950.000.000,00		
7	01	03	2.02		Kegiatan Pemberdayaan Kelurahan				619.500.000,00					950.000.000,00		
7	01	03	2.02	0002	Pembangunan Sarana dan Prasarana Kelurahan											
					Persentase Penyelenggaraan Pemberdayaan Masyarakat Desa/ Kelurahan	Jumlah Sarana dan Prasarana Kelurahan yang Terbangun	Hasil Kegiatan Pemberdayaan Kelurahan	-Kab. Purworejo, Purworejo, Mantil	100 %	5 Unit	1 dokumen	469.500.000,00	Dana Transfer Umum-Dana Alokasi Umum	Jumlah Sarana dan Prasarana Kelurahan yang Terbangun	5 Unit	750.000.000,00
7	01	03	2.02	0003	Pemberdayaan Masyarakat di Kelurahan											
					Persentase Penyelenggaraan Pemberdayaan Masyarakat Desa/ Kelurahan	Jumlah Pokmas dan Omas yang Melaksanakan Pemberdayaan Masyarakat di Kelurahan	Hasil Kegiatan Pemberdayaan Kelurahan	-Kab. Purworejo, Purworejo, Mantil	100 %	1 Pokmas / Omas	1 dokumen	150.000.000,00	Dana Transfer Umum-Dana Alokasi Umum	Jumlah Pokmas dan Omas yang Melaksanakan Pemberdayaan Masyarakat di Kelurahan	1 Pokmas / Omas	200.000.000,00
									600.000.000,00					900.000.000,00		
7									600.000.000,00					900.000.000,00		
7	01								600.000.000,00					900.000.000,00		
7	01	03							600.000.000,00					900.000.000,00		
7	01	03	2.02		Kegiatan Pemberdayaan Kelurahan				600.000.000,00					900.000.000,00		
7	01	03	2.02	0002	Pembangunan Sarana dan Prasarana Kelurahan											

Kode	Unsur / Bidang Unsur / Program / Kegiatan / Sub Kegiatan	Indikator Kinerja			Rencana Tahun 2024					Catatan Penting	Prakiraan Maju Rencana Tahun 2025			
		Capaian Program	Keluaran Sub Kegiatan	Hasil Kegiatan	Lokasi Output Kegiatan	Target Capaian Kinerja			Pagu Indikatif (Rp.)		Sumber Dana	Target Capaian Kinerja		Kebutuhan Dana/Pagu Indikatif (Rp.)
						Program	Keluaran Sub Kegiatan	Hasil Kegiatan				Tolok Ukur	Target	
		Persentase Penyelenggaraan Pemberdayaan Masyarakat Desa/Kelurahan	Jumlah Sarana dan Prasarana Kelurahan yang Terbangun	Hasil Kegiatan Pemberdayaan Kelurahan	-Kab. Purworejo, Purworejo, Mudal	100 %	5 Unit	1 dokumen	526.587.600,00	Dana Transfer Umum-Dana Alokasi Umum	Jumlah Sarana dan Prasarana Kelurahan yang Terbangun	5 Unit	700.000.000,00	
7	01	03	2.02	0003	Pemberdayaan Masyarakat di Kelurahan									
		Persentase Penyelenggaraan Pemberdayaan Masyarakat Desa/Kelurahan	Jumlah Pokmas dan Omas yang Melaksanakan Pemberdayaan Masyarakat di Kelurahan	Hasil Kegiatan Pemberdayaan Kelurahan	-Kab. Purworejo, Purworejo, Mudal	100 %	1 Pokmas / Omas	1 dokumen	73.412.400,00	Dana Transfer Umum-Dana Alokasi Umum	Jumlah Pokmas dan Omas yang Melaksanakan Pemberdayaan Masyarakat di Kelurahan	1 Pokmas / Omas	200.000.000,00	
		KELURAHAN KESENENG												
									604.577.064,00				680.000.000,00	
7		UNSUR KEWILAYAHAN												
									604.577.064,00				680.000.000,00	
7	01	KECAMATAN												
									604.577.064,00				680.000.000,00	
7	01	03	PROGRAM PEMBERDAYAAN MASYARAKAT DESA DAN KELURAHAN											
									604.577.064,00				680.000.000,00	
7	01	03	2.02	Kegiatan Pemberdayaan Kelurahan										
									604.577.064,00				680.000.000,00	
7	01	03	2.02	0002	Pembangunan Sarana dan Prasarana Kelurahan									
		Persentase Penyelenggaraan Pemberdayaan Masyarakat Desa/Kelurahan	Jumlah Sarana dan Prasarana Kelurahan yang Terbangun	Hasil Kegiatan Pemberdayaan Kelurahan	-Kab. Purworejo, Purworejo, Keseneng	100 %	3 Unit	1 dokumen	532.437.064,00	Dana Transfer Umum-Dana Alokasi Umum	Jumlah Sarana dan Prasarana Kelurahan yang Terbangun	3 Unit	600.000.000,00	
7	01	03	2.02	0003	Pemberdayaan Masyarakat di Kelurahan									
		Persentase Penyelenggaraan Pemberdayaan Masyarakat Desa/Kelurahan	Jumlah Pokmas dan Omas yang Melaksanakan Pemberdayaan Masyarakat di Kelurahan	Hasil Kegiatan Pemberdayaan Kelurahan	-Kab. Purworejo, Purworejo, Keseneng	100 %	1 Pokmas / Omas	1 dokumen	72.140.000,00	Dana Transfer Umum-Dana Alokasi Umum	Jumlah Pokmas dan Omas yang Melaksanakan Pemberdayaan Masyarakat di Kelurahan	1 Pokmas / Omas	80.000.000,00	
		KELURAHAN BALEDONO												
									810.000.000,00				1.400.000.000,00	
7		UNSUR KEWILAYAHAN												
									810.000.000,00				1.400.000.000,00	
7	01	KECAMATAN												
									810.000.000,00				1.400.000.000,00	
7	01	03	PROGRAM PEMBERDAYAAN MASYARAKAT DESA DAN KELURAHAN											
									810.000.000,00				1.400.000.000,00	
7	01	03	2.02	Kegiatan Pemberdayaan Kelurahan										
									810.000.000,00				1.400.000.000,00	
7	01	03	2.02	0002	Pembangunan Sarana dan Prasarana Kelurahan									
		Persentase Penyelenggaraan Pemberdayaan Masyarakat Desa/Kelurahan	Jumlah Sarana dan Prasarana Kelurahan yang Terbangun	Hasil Kegiatan Pemberdayaan Kelurahan	-Kab. Purworejo, Purworejo, Baledono	100 %	5 Unit	1 dokumen	485.000.000,00	Dana Transfer Umum-Dana Alokasi Umum	Jumlah Sarana dan Prasarana Kelurahan yang Terbangun	5 Unit	1.000.000.000,00	
7	01	03	2.02	0003	Pemberdayaan Masyarakat di Kelurahan									
		Persentase Penyelenggaraan Pemberdayaan Masyarakat Desa/Kelurahan	Jumlah Pokmas dan Omas yang Melaksanakan Pemberdayaan Masyarakat di Kelurahan	Hasil Kegiatan Pemberdayaan Kelurahan	-Kab. Purworejo, Purworejo, Baledono	100 %	1 Pokmas / Omas	1 dokumen	325.000.000,00	Dana Transfer Umum-Dana Alokasi Umum	Jumlah Pokmas dan Omas yang Melaksanakan Pemberdayaan Masyarakat di Kelurahan	1 Pokmas / Omas	400.000.000,00	
TOTAL									22.943.664.778,00				31.722.888.974,00	

Program dan Kegiatan Perangkat Daerah
Kab. Purworejo
Tahun 2024

Unit Organisasi : 7.01.0.00.0.00.07.0000 KECAMATAN BANYUURIP
Sub Unit Organisasi : 7.01.0.00.0.00.07.0000 KECAMATAN BANYUURIP

Kode	Ususan / Bidang Ususan / Program / Kegiatan / Sub Kegiatan	Indikator Kinerja			Rencana Tahun 2024					Catatan Penting	Prakiraan Meju Rencana Tahun 2025				
		Capaian Program	Keluaran Sub Kegiatan	Hasil Kegiatan	Lokasi Output Kegiatan	Target Capaian Kinerja			Pagu Indikatif (Rp.)		Sumber Dana	Target Capaian Kinerja		Kebutuhan Dana/Pagu Indikatif (Rp.)	
						Program	Keluaran Sub Kegiatan	Hasil Kegiatan				Tolok Ukur	Target		
	KECAMATAN BANYUURIP									4.581.545.563,00			4.954.249.900,00		
7	UNSUR KEWILAYAHAN									4.581.545.563,00			4.954.249.900,00		
7	01	KECAMATAN								4.581.545.563,00			4.954.249.900,00		
7	01	01	PROGRAM PENUNJANG URUSAN PEMERINTAHAN DAERAH KABUPATEN/KOTA							4.102.614.163,00			4.459.990.000,00		
7	01	01	2.01	Perencanaan, Penganggaran, dan Evaluasi Kinerja Perangkat Daerah						14.104.800,00			16.000.000,00		
7	01	01	2.01	0001	Penyusunan Dokumen Perencanaan Perangkat Daerah										
					Persentase Pelaksanaan Penunjang Urusan Pemerintahan Daerah Kabupaten	Jumlah Dokumen Perencanaan Perangkat Daerah	Jumlah Dokumen Perencanaan, Penganggaran, dan Evaluasi Kinerja Perangkat Daerah	- Kab. Purworejo, Banyuwirip, Semua Kel/Desa	100 %	15 Dokumen	7 Dokumen	2.060.000,00	Dana Transfer Umum-Dana Alokasi Umum	Jumlah Dokumen Perencanaan Perangkat Daerah 15 Dokumen	2.400.000,00
7	01	01	2.01	0002	Koordinasi dan Penyusunan Dokumen RKA-SKPD										
					Persentase Pelaksanaan Penunjang Urusan Pemerintahan Daerah Kabupaten	Jumlah Dokumen RKA-SKPD dan Laporan Hasil Koordinasi Penyusunan Dokumen RKA-SKPD	Jumlah Dokumen Perencanaan, Penganggaran, dan Evaluasi Kinerja Perangkat Daerah	- Kab. Purworejo, Banyuwirip, Semua Kel/Desa	100 %	1 Dokumen	7 Dokumen	1.454.000,00	Dana Transfer Umum-Dana Alokasi Umum	Jumlah Dokumen RKA-SKPD dan Laporan Hasil Koordinasi Penyusunan Dokumen RKA-SKPD 1 Dokumen	1.700.000,00
7	01	01	2.01	0003	Koordinasi dan Penyusunan Dokumen Perubahan RKA-SKPD										
					Persentase Pelaksanaan Penunjang Urusan Pemerintahan Daerah Kabupaten	Jumlah Dokumen Perubahan RKA-SKPD dan Laporan Hasil Koordinasi Penyusunan Dokumen Perubahan RKA-SKPD	Jumlah Dokumen Perencanaan, Penganggaran, dan Evaluasi Kinerja Perangkat Daerah	- Kab. Purworejo, Banyuwirip, Semua Kel/Desa	100 %	1 Dokumen	7 Dokumen	1.454.000,00	Dana Transfer Umum-Dana Alokasi Umum	Jumlah Dokumen Perubahan RKA-SKPD dan Laporan Hasil Koordinasi Penyusunan Dokumen Perubahan RKA-SKPD 1 Dokumen	1.700.000,00
7	01	01	2.01	0004	Koordinasi dan Penyusunan DPA-SKPD										
					Persentase Pelaksanaan Penunjang Urusan Pemerintahan Daerah Kabupaten	Jumlah Dokumen DPA-SKPD dan Laporan Hasil Koordinasi Penyusunan Dokumen DPA-SKPD	Jumlah Dokumen Perencanaan, Penganggaran, dan Evaluasi Kinerja Perangkat Daerah	- Kab. Purworejo, Banyuwirip, Semua Kel/Desa	100 %	1 Dokumen	7 Dokumen	1.940.400,00	Dana Transfer Umum-Dana Alokasi Umum	Jumlah Dokumen DPA-SKPD dan Laporan Hasil Koordinasi Penyusunan Dokumen DPA-SKPD 1 Dokumen	2.300.000,00
7	01	01	2.01	0005	Koordinasi dan Penyusunan Perubahan DPA-SKPD										
					Persentase Pelaksanaan Penunjang Urusan Pemerintahan Daerah Kabupaten	Jumlah Dokumen Perubahan DPA-SKPD dan Laporan Hasil Koordinasi Penyusunan Dokumen Perubahan DPA-SKPD	Jumlah Dokumen Perencanaan, Penganggaran, dan Evaluasi Kinerja Perangkat Daerah	- Kab. Purworejo, Banyuwirip, Semua Kel/Desa	100 %	1 Dokumen	7 Dokumen	1.940.400,00	Dana Transfer Umum-Dana Alokasi Umum	Jumlah Dokumen Perubahan DPA-SKPD dan Laporan Hasil Koordinasi Penyusunan Dokumen Perubahan DPA-SKPD 1 Dokumen	2.300.000,00
7	01	01	2.01	0006	Koordinasi dan Penyusunan Laporan Capaian Kinerja dan Ikhtisar Realisasi Kinerja SKPD										
					Persentase Pelaksanaan Penunjang Urusan Pemerintahan Daerah Kabupaten	Jumlah Laporan Capaian Kinerja dan Ikhtisar Realisasi Kinerja SKPD dan Laporan Hasil Koordinasi Penyusunan Laporan Capaian Kinerja dan Ikhtisar Realisasi Kinerja SKPD	Jumlah Dokumen Perencanaan, Penganggaran, dan Evaluasi Kinerja Perangkat Daerah	- Semua Kota/Kab, Semua Kecamatan, Semua Kel/Desa	100 %	16 Laporan	7 Dokumen	3.370.000,00	Dana Transfer Umum-Dana Alokasi Umum	Jumlah Laporan Capaian Kinerja dan Ikhtisar Realisasi Kinerja SKPD dan Laporan Hasil Koordinasi Penyusunan Laporan Capaian Kinerja dan Ikhtisar Realisasi Kinerja SKPD 16 Laporan	3.600.000,00
7	01	01	2.01	0007	Evaluasi Kinerja Perangkat Daerah										
					Persentase Pelaksanaan Penunjang Urusan Pemerintahan Daerah Kabupaten	Jumlah Laporan Evaluasi Kinerja Perangkat Daerah	Jumlah Dokumen Perencanaan, Penganggaran, dan Evaluasi Kinerja Perangkat Daerah	- Kab. Purworejo, Banyuwirip, Semua Kel/Desa	100 %	6 Laporan	7 Dokumen	1.886.000,00	Dana Transfer Umum-Dana Alokasi Umum	Jumlah Laporan Evaluasi Kinerja Perangkat Daerah 6 Laporan	2.000.000,00
7	01	01	2.02		Administrasi Keuangan Perangkat Daerah										
7	01	01	2.02	0001	Penyediaan Gaji dan Tunjangan ASN										
					Persentase Pelaksanaan Penunjang Urusan Pemerintahan Daerah Kabupaten	Jumlah Orang yang Menerima Gaji dan Tunjangan ASN	Persentase Layanan Administrasi Keuangan Perangkat Daerah	- Kab. Purworejo, Banyuwirip, Semua Kel/Desa	100 %	48 Orang/bulan	100 %	3.673.141.063,00	Dana Transfer Umum-Dana Alokasi Umum	Jumlah Orang yang Menerima Gaji dan Tunjangan ASN 48 Orang/bulan	4.000.000.000,00
7	01	01	2.02	0005	Koordinasi dan Penyusunan Laporan Keuangan Akhir Tahun SKPD										
					Persentase Pelaksanaan Penunjang Urusan Pemerintahan Daerah Kabupaten	Jumlah Laporan Keuangan Akhir Tahun SKPD dan Laporan Hasil Koordinasi Penyusunan Laporan Keuangan Akhir Tahun SKPD	Persentase Layanan Administrasi Keuangan Perangkat Daerah	- Kab. Purworejo, Banyuwirip, Semua Kel/Desa	100 %	6 Laporan	100 %	2.152.400,00	Dana Transfer Umum-Dana Alokasi Umum	Jumlah Laporan Keuangan Akhir Tahun SKPD dan Laporan Hasil Koordinasi Penyusunan Laporan Keuangan Akhir Tahun SKPD 6 Laporan	2.500.000,00
7	01	01	2.02	0007	Koordinasi dan Penyusunan Laporan Keuangan Bulanan/ Triwulanan/ Semesteran SKPD										
					Persentase Pelaksanaan Penunjang Urusan Pemerintahan Daerah Kabupaten	Jumlah Laporan Keuangan Bulanan/ Triwulanan/ Semesteran SKPD dan Laporan Koordinasi Penyusunan Laporan Keuangan Bulanan/Triwulanan/Semesteran SKPD	Persentase Layanan Administrasi Keuangan Perangkat Daerah	- Kab. Purworejo, Banyuwirip, Semua Kel/Desa	100 %	26 Laporan	100 %	2.324.800,00	Dana Transfer Umum-Dana Alokasi Umum	Jumlah Laporan Keuangan Bulanan/ Triwulanan/ Semesteran SKPD dan Laporan Koordinasi Penyusunan Laporan Keuangan Bulanan/Triwulanan/Semesteran SKPD 26 Laporan	2.700.000,00
7	01	01	2.04		Administrasi Pendapatan Daerah Kewenangan Perangkat Daerah										
											1.955.000,00		2.400.000,00		

Kode	Unsur / Bidang Unsur / Program / Kegiatan / Sub Kegiatan	Indikator Kinerja			Rencana Tahun 2024					Catatan Penting	Prakiraan Maju Rencana Tahun 2025							
		Capaian Program	Keluaran Sub Kegiatan	Hasil Kegiatan	Lokasi Output Kegiatan	Target Capaian Kinerja			Pagu Indikatif (Rp.)		Sumber Dana	Target Capaian Kinerja		Kebutuhan Dana/Pagu Indikatif (Rp.)				
						Program	Keluaran Sub Kegiatan	Hasil Kegiatan				Tolok Ukur	Target					
7	01	01	2.04	0007	Palaporan Pengelolaan Retribusi Daerah													
					Persentase Pelaksanaan Penunjang Urusan Pemerintahan Daerah Kabupaten	Jumlah Laporan Pengelolaan Retribusi Daerah	Persentase Layanan Administrasi Pendapatan Daerah Kewenangan Perangkat Daerah	- Kab. Purworejo, Banyuwirip, Semua Kel/Desa	100 %	1 Dokumen	100 %	1.955.000,00	Dana Transfer Umum-Dana Alokasi Umum		Jumlah Laporan Pengelolaan Retribusi Daerah	1 Dokumen		2.400.000,00
7	01	01	2.05		Administrasi Kepegawaian Perangkat Daerah						5.111.800,00							5.850.000,00
7	01	01	2.05	0005	Monitoring, Evaluasi, dan Penilaian Kinerja Pegawai													
					Persentase Pelaksanaan Penunjang Urusan Pemerintahan Daerah Kabupaten	Jumlah Dokumen Monitoring, Evaluasi, dan Penilaian Kinerja Pegawai	Persentase Layanan Administrasi Kepegawaian Perangkat Daerah	- Kab. Purworejo, Banyuwirip, Semua Kel/Desa	100 %	1 Dokumen	100 %	2.386.800,00	Dana Transfer Umum-Dana Alokasi Umum		Jumlah Dokumen Monitoring, Evaluasi, dan Penilaian Kinerja Pegawai	1 Dokumen		2.600.000,00
7	01	01	2.05	0009	Pendidikan dan Pelatihan Pegawai Berdasarkan Tugas dan Fungsi													
					Persentase Pelaksanaan Penunjang Urusan Pemerintahan Daerah Kabupaten	Jumlah Pegawai Berdasarkan Tugas dan Fungsi yang Mengikuti Pendidikan dan Pelatihan	Persentase Layanan Administrasi Kepegawaian Perangkat Daerah	- Kab. Purworejo, Banyuwirip, Semua Kel/Desa	100 %	6 Orang	100 %	2.725.000,00	Dana Transfer Umum-Dana Alokasi Umum		Jumlah Pegawai Berdasarkan Tugas dan Fungsi yang Mengikuti Pendidikan dan Pelatihan	6 Orang		3.250.000,00
7	01	01	2.06		Administrasi Umum Perangkat Daerah						146.619.100,00							152.140.000,00
7	01	01	2.06	0001	Penyediaan Komponen Instalasi Listrik/Penerangan Bangunan Kantor													
					Persentase Pelaksanaan Penunjang Urusan Pemerintahan Daerah Kabupaten	Jumlah Paket Komponen Instalasi Listrik/Penerangan Bangunan Kantor yang Disediakan	Persentase Layanan Administrasi Umum Perangkat Daerah	- Kab. Purworejo, Banyuwirip, Semua Kel/Desa	100 %	1 Paket	100 %	3.560.200,00	Dana Transfer Umum-Dana Alokasi Umum		Jumlah Paket Komponen Instalasi Listrik/Penerangan Bangunan Kantor yang Disediakan	1 Paket		4.000.000,00
7	01	01	2.06	0003	Penyediaan Peralatan Rumah Tangga													
					Persentase Pelaksanaan Penunjang Urusan Pemerintahan Daerah Kabupaten	Jumlah Paket Peralatan Rumah Tangga yang Disediakan	Persentase Layanan Administrasi Umum Perangkat Daerah	- Kab. Purworejo, Banyuwirip, Semua Kel/Desa	100 %	1 Paket	100 %	4.975.000,00	Dana Transfer Umum-Dana Alokasi Umum		Jumlah Paket Peralatan Rumah Tangga yang Disediakan	1 Paket		5.400.000,00
7	01	01	2.06	0004	Penyediaan Bahan Logistik Kantor													
					Persentase Pelaksanaan Penunjang Urusan Pemerintahan Daerah Kabupaten	Jumlah Paket Bahan Logistik Kantor yang Disediakan	Persentase Layanan Administrasi Umum Perangkat Daerah	- Kab. Purworejo, Banyuwirip, Semua Kel/Desa	100 %	1 Paket	100 %	46.872.000,00	Dana Transfer Umum-Dana Alokasi Umum		Jumlah Paket Bahan Logistik Kantor yang Disediakan	1 Paket		47.460.000,00
7	01	01	2.06	0005	Penyediaan Barang Cetak dan Penggandaan													
					Persentase Pelaksanaan Penunjang Urusan Pemerintahan Daerah Kabupaten	Jumlah Paket Barang Cetak dan Penggandaan yang Disediakan	Persentase Layanan Administrasi Umum Perangkat Daerah	- Kab. Purworejo, Banyuwirip, Semua Kel/Desa	100 %	1 Paket	100 %	17.273.600,00	Dana Transfer Umum-Dana Alokasi Umum		Jumlah Paket Barang Cetak dan Penggandaan yang Disediakan	1 Paket		18.000.000,00
7	01	01	2.06	0006	Penyediaan Bahan Bacaan dan Peraturan Perundang-undangan													
					Persentase Pelaksanaan Penunjang Urusan Pemerintahan Daerah Kabupaten	Jumlah Dokumen Bahan Bacaan dan Peraturan Perundang-undangan yang Disediakan	Persentase Layanan Administrasi Umum Perangkat Daerah	- Kab. Purworejo, Banyuwirip, Semua Kel/Desa	100 %	1 Dokumen	100 %	5.328.000,00	Dana Transfer Umum-Dana Alokasi Umum		Jumlah Dokumen Bahan Bacaan dan Peraturan Perundang-undangan yang Disediakan	1 Dokumen		5.480.000,00
7	01	01	2.06	0007	Penyediaan Bahan/Material													
					Persentase Pelaksanaan Penunjang Urusan Pemerintahan Daerah Kabupaten	Jumlah Paket Bahan/Material yang Disediakan	Persentase Layanan Administrasi Umum Perangkat Daerah	- Kab. Purworejo, Banyuwirip, Semua Kel/Desa	100 %	1 Paket	100 %	37.558.300,00	Dana Transfer Umum-Dana Alokasi Umum		Jumlah Paket Bahan/Material yang Disediakan	1 Paket		38.500.000,00
7	01	01	2.06	0009	Penyelenggaraan Rapat Koordinasi dan Konsultasi SKPD													
					Persentase Pelaksanaan Penunjang Urusan Pemerintahan Daerah Kabupaten	Jumlah Laporan Penyelenggaraan Rapat Koordinasi dan Konsultasi SKPD	Persentase Layanan Administrasi Umum Perangkat Daerah	- Kab. Purworejo, Banyuwirip, Semua Kel/Desa	100 %	12 Laporan	100 %	29.580.000,00	Dana Transfer Umum-Dana Alokasi Umum		Jumlah Laporan Penyelenggaraan Rapat Koordinasi dan Konsultasi SKPD	12 Laporan		31.500.000,00
7	01	01	2.06	0010	Penatausahaan Arsip Dinamis pada SKPD													
					Persentase Pelaksanaan Penunjang Urusan Pemerintahan Daerah Kabupaten	Jumlah Dokumen Penatausahaan Arsip Dinamis pada SKPD	Persentase Layanan Administrasi Umum Perangkat Daerah	- Kab. Purworejo, Banyuwirip, Semua Kel/Desa	100 %	1 Dokumen	100 %	1.472.000,00	Dana Transfer Umum-Dana Alokasi Umum		Jumlah Dokumen Penatausahaan Arsip Dinamis pada SKPD	1 Dokumen		1.800.000,00
7	01	01	2.07		Pengadaan Barang Milik Daerah Penunjang Urusan Pemerintah Daerah						0,00							0,00
7	01	01	2.07	0006	Pengadaan Peralatan dan Mesin Lainnya													
					Persentase Pelaksanaan Penunjang Urusan Pemerintahan Daerah Kabupaten	Jumlah Unit Peralatan dan Mesin Lainnya yang Disediakan	Barang Milik Daerah (BMD) Penunjang Urusan Pemerintah Daerah yang Diadakan	- Kab. Purworejo, Banyuwirip, Semua Kel/Desa	100 %	0 Unit	0 jenis	0,00	Dana Transfer Umum-Dana Alokasi Umum		Jumlah Unit Peralatan dan Mesin Lainnya yang Disediakan	0 Unit		0,00
7	01	01	2.08		Penyediaan Jasa Penunjang Urusan Pemerintahan Daerah						159.435.200,00							171.800.000,00
7	01	01	2.08	0002	Penyediaan Jasa Komunikasi, Sumber Daya Air dan Listrik													
					Persentase Pelaksanaan Penunjang Urusan Pemerintahan Daerah Kabupaten	Jumlah Laporan Penyediaan Jasa Komunikasi, Sumber Daya Air dan Listrik yang Disediakan	Jumlah Laporan Penyediaan Jasa Penunjang Urusan Pemerintahan Daerah	- Kab. Purworejo, Banyuwirip, Semua Kel/Desa	100 %	1 Laporan	2 laporan	48.718.300,00	Dana Transfer Umum-Dana Alokasi Umum		Jumlah Laporan Penyediaan Jasa Komunikasi, Sumber Daya Air dan Listrik yang Disediakan	1 Laporan		56.800.000,00

Kode	Unsur / Bidang Unsur / Program / Kegiatan / Sub Kegiatan	Indikator Kinerja			Rencana Tahun 2024					Prakiraan Maju Rencana Tahun 2025								
		Capaian Program	Keluaran Sub Kegiatan	Hasil Kegiatan	Lokasi Output Kegiatan	Target Capaian Kinerja			Pagu Indikatif (Rp.)	Sumber Dana	Catatan Penting	Target Capaian Kinerja		Kebutuhan Dana/Pagu Indikatif (Rp.)				
						Program	Keluaran Sub Kegiatan	Hasil Kegiatan				Tidak Urut	Target					
7	01	01	2.08	0004	Penyediaan Jasa Pelayanan Umum Kantor													
					Persentase Pelaksanaan Penunjang Ususan Pemeintah Daerah Kabupaten	Jumlah Laporan Penyediaan Jasa Pelayanan Umum Kantor yang Disediakan	Jumlah Laporan Penyediaan Jasa Penunjang Ususan Pemeintah Daerah Jumlah Laporan Penyediaan Jasa Penunjang Ususan Pemeintah Daerah	- Kab. Purworejo, Banyuwir, Semua Kel/Desa	100 %	1 Laporan	2 Laporan	2 Laporan	110.716.900,00	Dana Transfer Umum-Dana Alokasi Umum		Jumlah Laporan Penyediaan Jasa Pelayanan Umum Kantor yang Disediakan	1 Laporan	115.000.000,00
7	01	01	2.09		Pemeliharaan Barang Milik Daerah Penunjang Ususan Pemeintah Daerah							97.770.000,00					106.600.000,00	
7	01	01	2.09	0001	Penyediaan Jasa Pemeliharaan, Biaya Pemeliharaan, dan Pajak Kendaraan Perorangan Dinas atau Kendaraan Dinas Jabatan													
					Persentase Pelaksanaan Penunjang Ususan Pemeintah Daerah Kabupaten	Jumlah Kendaraan Perorangan Dinas atau Kendaraan Dinas Jabatan yang Dipelihara dan dibayarkan Pajaknya	Barang Milik Daerah (BMD) Penunjang Ususan Pemeintah Daerah yang Dipelihara	- Kab. Purworejo, Banyuwir, Semua Kel/Desa	100 %	1 Unit	5 jenis		34.880.000,00	Dana Transfer Umum-Dana Alokasi Umum		Jumlah Kendaraan Perorangan Dinas atau Kendaraan Dinas Jabatan yang Dipelihara dan dibayarkan Pajaknya	1 Unit	40.000.000,00
7	01	01	2.09	0002	Penyediaan Jasa Pemeliharaan, Biaya Pemeliharaan, Pajak dan Perizinan Kendaraan Dinas Operasional atau Lapangan													
					Persentase Pelaksanaan Penunjang Ususan Pemeintah Daerah Kabupaten	Jumlah Kendaraan Dinas Operasional atau Lapangan yang Dipelihara dan dibayarkan Pajak dan Perizinannya	Barang Milik Daerah (BMD) Penunjang Ususan Pemeintah Daerah yang Dipelihara	- Kab. Purworejo, Banyuwir, Semua Kel/Desa	100 %	8 Unit	5 jenis		31.600.000,00	Dana Transfer Umum-Dana Alokasi Umum		Jumlah Kendaraan Dinas Operasional atau Lapangan yang Dipelihara dan dibayarkan Pajak dan Perizinannya	8 Unit	33.000.000,00
7	01	01	2.09	0006	Pemeliharaan Peralatan dan Mesin Lainnya													
					Persentase Pelaksanaan Penunjang Ususan Pemeintah Daerah Kabupaten	Jumlah Peralatan dan Mesin Lainnya yang Dipelihara	Barang Milik Daerah (BMD) Penunjang Ususan Pemeintah Daerah yang Dipelihara	- Kab. Purworejo, Banyuwir, Semua Kel/Desa	100 %	14 Unit	5 jenis		10.060.000,00	Dana Transfer Umum-Dana Alokasi Umum		Jumlah Peralatan dan Mesin Lainnya yang Dipelihara	14 Unit	10.600.000,00
7	01	01	2.09	0009	Pemeliharaan/Rehabilitasi Gedung Kantor dan Bangunan Lainnya													
					Persentase Pelaksanaan Penunjang Ususan Pemeintah Daerah Kabupaten	Jumlah Gedung Kantor dan Bangunan Lainnya yang Dipelihara/Dirhabilitasi	Barang Milik Daerah (BMD) Penunjang Ususan Pemeintah Daerah yang Dipelihara	- Kab. Purworejo, Banyuwir, Semua Kel/Desa	100 %	3 Unit	5 jenis		19.400.000,00	Dana Transfer Umum-Dana Alokasi Umum		Jumlah Gedung Kantor dan Bangunan Lainnya yang Dipelihara/Dirhabilitasi	3 Unit	21.000.000,00
7	01	01	2.09	0010	Pemeliharaan/Rehabilitasi Sarana dan Prasarana Gedung Kantor atau Bangunan Lainnya													
					Persentase Pelaksanaan Penunjang Ususan Pemeintah Daerah Kabupaten	Jumlah Sarana dan Prasarana Gedung Kantor atau Bangunan Lainnya yang Dipelihara/Dirhabilitasi	Barang Milik Daerah (BMD) Penunjang Ususan Pemeintah Daerah yang Dipelihara	- Kab. Purworejo, Banyuwir, Semua Kel/Desa	100 %	3 Unit	5 jenis		1.830.000,00	Dana Transfer Umum-Dana Alokasi Umum		Jumlah Sarana dan Prasarana Gedung Kantor atau Bangunan Lainnya yang Dipelihara/Dirhabilitasi	3 Unit	2.000.000,00
7	01	02			PROGRAM PENYELENGGARAAN PEMERINTAHAN DAN PELAYANAN PUBLIK							26.109.600,00					26.861.600,00	
7	01	02	2.01		Koordinasi Penyelenggaraan Kegiatan Pemerintahan di Tingkat Kecamatan							24.261.600,00					24.461.600,00	
7	01	02	2.01	0001	Koordinasi/Sinergi Perencanaan dan Pelaksanaan Kegiatan Pemerintahan dengan Perangkat Daerah dan Instansi Vertikal Terkait													
					Persentase Penyelenggaraan Pemerintahan dan Pelayanan Publik	Jumlah Laporan Koordinasi/Sinergi Perencanaan dan Pelaksanaan Kegiatan Pemerintahan dengan Perangkat Daerah dan Instansi Vertikal Terkait	Hasil Koordinasi Penyelenggaraan Pemerintahan di Tingkat Kecamatan	- Kab. Purworejo, Banyuwir, Semua Kel/Desa	100 %	0 Laporan	1 Dokumen		0,00	Dana Transfer Umum-Dana Alokasi Umum		Jumlah Laporan Koordinasi/Sinergi Perencanaan dan Pelaksanaan Kegiatan Pemerintahan dengan Perangkat Daerah dan Instansi Vertikal Terkait	0 Laporan	0,00
7	01	02	2.01	0002	Peningkatan Efektifitas Kegiatan Pemerintahan di Tingkat Kecamatan													
					Persentase Penyelenggaraan Pemerintahan dan Pelayanan Publik	Jumlah Dokumen Peningkatan Efektifitas Kegiatan Pemerintahan di Tingkat Kecamatan	Hasil Koordinasi Penyelenggaraan Pemerintahan di Tingkat Kecamatan	- Kab. Purworejo, Banyuwir, Semua Kel/Desa	100 %	1 Dokumen	1 Dokumen		24.261.600,00	Dana Transfer Umum-Dana Alokasi Umum		Jumlah Dokumen Peningkatan Efektifitas Kegiatan Pemerintahan di Tingkat Kecamatan	1 Dokumen	24.461.600,00
7	01	02	2.02		Penyelenggaraan Ususan Pemerintahan yang Tidak Dilaksanakan oleh Unit Kerja Perangkat Daerah yang Ada di Kecamatan							1.848.000,00					2.400.000,00	
7	01	02	2.02	0003	Peningkatan Efektifitas Pelaksanaan Pelayanan kepada Masyarakat di Wilayah Kecamatan													
					Persentase Penyelenggaraan Pemerintahan dan Pelayanan Publik	Jumlah Laporan Peningkatan Efektifitas Pelaksanaan Pelayanan kepada Masyarakat di Wilayah Kecamatan	Hasil Penyelenggaraan Ususan Pemerintahan yang Tidak Dilaksanakan oleh Unit Kerja Perangkat Daerah yang Ada di Kecamatan	- Kab. Purworejo, Banyuwir, Semua Kel/Desa	100 %	1 Laporan	1 Dokumen		1.848.000,00	Dana Transfer Umum-Dana Alokasi Umum		Jumlah Laporan Peningkatan Efektifitas Pelaksanaan Pelayanan kepada Masyarakat di Wilayah Kecamatan	1 Laporan	2.400.000,00
7	01	03			PROGRAM PEMBERDAYAAN MASYARAKAT DESA DAN KELURAHAN							216.372.400,00					227.000.000,00	
7	01	03	2.01		Koordinasi Kegiatan Pemberdayaan Desa							216.372.400,00					227.000.000,00	
7	01	03	2.01	0001	Peningkatan Partisipasi Masyarakat dalam Forum Musyawarah Perencanaan Pembangunan di Desa													
					Persentase Penyelenggaraan Pemberdayaan Masyarakat Desa/Kelurahan	Jumlah Lembaga Kemasyarakatan yang Berpartisipasi dalam Forum Musyawarah Perencanaan Pembangunan di Desa	Hasil Koordinasi Kegiatan Pemberdayaan Desa	- Kab. Purworejo, Semua Kecamatan, Semua Kel/Desa	100 %	5 Lembaga Kemasyarakatan	1 Dokumen		16.372.400,00	Dana Transfer Umum-Dana Alokasi Umum		Jumlah Lembaga Kemasyarakatan yang Berpartisipasi dalam Forum Musyawarah Perencanaan Pembangunan di Desa	5 Lembaga Kemasyarakatan	17.000.000,00
7	01	03	2.01	0003	Peningkatan Efektifitas Kegiatan Pemberdayaan Masyarakat di Wilayah Kecamatan													
					Persentase Penyelenggaraan Pemberdayaan Masyarakat Desa/Kelurahan	Jumlah Laporan Peningkatan Efektifitas Kegiatan Pemberdayaan Masyarakat di Wilayah Kecamatan	Hasil Koordinasi Kegiatan Pemberdayaan Desa	- Kab. Purworejo, Banyuwir, Semua Kel/Desa	100 %	1 Laporan	1 Dokumen		200.000.000,00	Dana Transfer Umum-Dana Alokasi Umum		Jumlah Laporan Peningkatan Efektifitas Kegiatan Pemberdayaan Masyarakat di Wilayah Kecamatan	1 Laporan	210.000.000,00
7	01	04			PROGRAM KOORDINASI KETENTRAMAN DAN KETERTIBAN UMUM							15.776.200,00					16.556.500,00	
7	01	04	2.01		Koordinasi Upaya Penyelenggaraan Ketenteraman dan Ketertiban Umum							15.776.200,00					16.556.500,00	

Kode	Ususan / Bidang Ususan / Program / Kegiatan / Sub Kegiatan	Indikator Kinerja			Rencana Tahun 2024					Catatan Penting	Prakiraan Maju Rencana Tahun 2025						
		Capaian Program	Keluaran Sub Kegiatan	Hasil Kegiatan	Lokasi Output Kegiatan	Target Capaian Kinerja			Pagu Indikatif (Rp.)		Sumber Dana	Target Capaian Kinerja		Kebutuhan Dana/Pagu Indikatif (Rp.)			
						Program	Keluaran Sub Kegiatan	Hasil Kegiatan				Tidak Urut	Target				
7	01	04	2.01	0001	Sinergitas dengan Kepolisian Negara Republik Indonesia, Tentara Nasional Indonesia dan Instansi Vertikal di Wilayah Kecamatan	Persentase Penyelenggaraan Koordinasi Kelerentanan dan Keterlibatan Umum	Jumlah Laporan Hasil Sinergitas dengan Kepolisian Negara Republik Indonesia, Tentara Nasional Indonesia dan Instansi Vertikal di Wilayah Kecamatan	Hasil Koordinasi Upaya Penyelenggaraan Kelerentanan dan Keterlibatan Umum	- Kab. Purworejo, Banyuwirip, Semua Kel/Desa	100 %	1 Laporan	1 Dokumen	10.530.600,00	Dana Transfer Umum-Dana Alokasi Umum	Jumlah Laporan Hasil Sinergitas dengan Kepolisian Negara Republik Indonesia, Tentara Nasional Indonesia dan Instansi Vertikal di Wilayah Kecamatan	1 Laporan	11.056.500,00
7	01	04	2.01	0002	Harmonisasi Hubungan dengan Tokoh Agama dan Tokoh Masyarakat	Persentase Penyelenggaraan Koordinasi Kelerentanan dan Keterlibatan Umum	Jumlah Laporan Pelaksanaan Harmonisasi Hubungan dengan Tokoh Agama dan Tokoh Masyarakat	Hasil Koordinasi Upaya Penyelenggaraan Kelerentanan dan Keterlibatan Umum	- Kab. Purworejo, Banyuwirip, Semua Kel/Desa	100 %	1 Laporan	1 Dokumen	5.245.600,00	Dana Transfer Umum-Dana Alokasi Umum	Jumlah Laporan Pelaksanaan Harmonisasi Hubungan dengan Tokoh Agama dan Tokoh Masyarakat	1 Laporan	5.500.000,00
7	01	05			PROGRAM PENYELENGGARAAN URUSAN PEMERINTAHAN UMUM								42.597.600,00			43.500.000,00	
7	01	05	2.01		Penyelenggaraan Ususan Pemerintahan Umum Sesuai Penugasan Kepala Daerah								42.597.600,00			43.500.000,00	
7	01	05	2.01	0001	Pembinaan Wawasan Kebangsaan dan Ketahanan Nasional dalam rangka Memantapkan Pengamalan Pancasila, Pelaksanaan Undang-Undang Dasar Negara Republik Indonesia Tahun 1945, Pelestarian Bhinneka Tunggal Ika serta Pemertahanan dan Pemeliharaan Keutuhan Negara Kesatuan	Persentase Penyelenggaraan Ususan Pemerintahan Umum	Jumlah Orang yang Mengikuti Pembinaan Wawasan Kebangsaan dan Ketahanan Nasional dalam rangka Memantapkan Pengamalan Pancasila, Pelaksanaan Undang-Undang Dasar Negara Republik Indonesia Tahun 1945, Pelestarian Bhinneka Tunggal Ika serta Pemertahanan dan Pemeliharaan Keutuhan Negara Kesatuan Republik Indonesia	Hasil Penyelenggaraan Ususan Pemerintahan Umum sesuai Penugasan Kepala Daerah	- Kab. Purworejo, Banyuwirip, Semua Kel/Desa	100 %	100 Orang	2 Dokumen	6.151.200,00	Dana Transfer Umum-Dana Alokasi Umum	Jumlah Orang yang Mengikuti Pembinaan Wawasan Kebangsaan dan Ketahanan Nasional dalam rangka Memantapkan Pengamalan Pancasila, Pelaksanaan Undang-Undang Dasar Negara Republik Indonesia Tahun 1945, Pelestarian Bhinneka Tunggal Ika serta Pemertahanan dan Pemeliharaan Keutuhan Negara Kesatuan Republik Indonesia	100 Orang	6.500.000,00
7	01	05	2.01	0008	Pelaksanaan Tugas Forum Koordinasi Pimpinan di Kecamatan	Persentase Penyelenggaraan Ususan Pemerintahan Umum	Jumlah Dokumen Tugas Forum Koordinasi Pimpinan di Kecamatan	Hasil Penyelenggaraan Ususan Pemerintahan Umum sesuai Penugasan Kepala Daerah	- Kab. Purworejo, Semua Kecamatan, Semua Kel/Desa	100 %	1 Dokumen	2 Dokumen	36.446.400,00	Dana Transfer Umum-Dana Alokasi Umum	Jumlah Dokumen Tugas Forum Koordinasi Pimpinan di Kecamatan	1 Dokumen	37.000.000,00
7	01	06			PROGRAM PEMBINAAN DAN PENGAWASAN PEMERINTAHAN DESA								178.075.600,00			180.341.800,00	
7	01	06	2.01		Fasilitasi, Rekomendasi dan Koordinasi Pembinaan dan Pengawasan Pemerintahan Desa								178.075.600,00			180.341.800,00	
7	01	06	2.01	0001	Fasilitasi Penyusunan Peraturan Desa dan Peraturan Kepala Desa	Persentase Pembinaan dan Pengawasan Pemerintahan Desa	Jumlah Dokumen yang Difasilitasi dalam rangka Penyusunan Peraturan Desa dan Peraturan Kepala Desa	Hasil Fasilitasi, Rekomendasi, dan Koordinasi Pembinaan dan Pengawasan Pemerintahan Desa	- Kab. Purworejo, Banyuwirip, Semua Kel/Desa	100 %	0 Dokumen	7 Dokumen	0,00	Dana Transfer Umum-Dana Alokasi Umum	Jumlah Dokumen yang Difasilitasi dalam rangka Penyusunan Peraturan Desa dan Peraturan Kepala Desa	0 Dokumen	0,00
7	01	06	2.01	0002	Fasilitasi Administrasi Tata Pemerintahan Desa	Persentase Pembinaan dan Pengawasan Pemerintahan Desa	Jumlah Dokumen yang Difasilitasi dalam rangka Administrasi Tata Pemerintahan Desa	Hasil Fasilitasi, Rekomendasi, dan Koordinasi Pembinaan dan Pengawasan Pemerintahan Desa	- Kab. Purworejo, Banyuwirip, Semua Kel/Desa	100 %	1 Dokumen	7 Dokumen	15.070.000,00	Dana Transfer Umum-Dana Alokasi Umum	Jumlah Dokumen yang Difasilitasi dalam rangka Administrasi Tata Pemerintahan Desa	1 Dokumen	15.570.000,00
7	01	06	2.01	0003	Fasilitasi Pengelolaan Keuangan Desa dan Pendayagunaan Aset Desa	Persentase Pembinaan dan Pengawasan Pemerintahan Desa	Jumlah Dokumen yang Difasilitasi dalam rangka Pengelolaan Keuangan Desa dan Pendayagunaan Aset Desa	Hasil Fasilitasi, Rekomendasi, dan Koordinasi Pembinaan dan Pengawasan Pemerintahan Desa	- Kab. Purworejo, Semua Kecamatan, Semua Kel/Desa	100 %	1 Dokumen	7 Dokumen	53.033.800,00	Dana Transfer Umum-Dana Alokasi Umum	Jumlah Dokumen yang Difasilitasi dalam rangka Pengelolaan Keuangan Desa dan Pendayagunaan Aset Desa	1 Dokumen	53.500.000,00
7	01	06	2.01	0005	Fasilitasi Pelaksanaan Tugas Kepala Desa dan Perangkat Desa	Persentase Pembinaan dan Pengawasan Pemerintahan Desa	Jumlah Dokumen Fasilitasi dalam rangka Pelaksanaan Tugas Kepala Desa dan Perangkat Desa	Hasil Fasilitasi, Rekomendasi, dan Koordinasi Pembinaan dan Pengawasan Pemerintahan Desa	- Kab. Purworejo, Semua Kecamatan, Semua Kel/Desa	100 %	1 Dokumen	7 Dokumen	94.186.200,00	Dana Transfer Umum-Dana Alokasi Umum	Jumlah Dokumen Fasilitasi dalam rangka Pelaksanaan Tugas Kepala Desa dan Perangkat Desa	1 Dokumen	94.686.200,00
7	01	06	2.01	0007	Fasilitasi Pelaksanaan Tugas dan Fungsi Badan Permusyawaratan Desa	Persentase Pembinaan dan Pengawasan Pemerintahan Desa	Jumlah Dokumen Fasilitasi dalam rangka Pelaksanaan Tugas dan Fungsi Badan Permusyawaratan Desa	Hasil Fasilitasi, Rekomendasi, dan Koordinasi Pembinaan dan Pengawasan Pemerintahan Desa	- Kab. Purworejo, Banyuwirip, Semua Kel/Desa	100 %	1 Dokumen	7 Dokumen	8.635.600,00	Dana Transfer Umum-Dana Alokasi Umum	Jumlah Dokumen Fasilitasi dalam rangka Pelaksanaan Tugas dan Fungsi Badan Permusyawaratan Desa	1 Dokumen	8.935.600,00
7	01	06	2.01	0008	Rekomendasi Pengangkatan dan Pemberhentian Perangkat Desa	Persentase Pembinaan dan Pengawasan Pemerintahan Desa	Jumlah Dokumen Rekomendasi Pengangkatan dan Pemberhentian Perangkat Desa	Hasil Fasilitasi, Rekomendasi, dan Koordinasi Pembinaan dan Pengawasan Pemerintahan Desa	- Kab. Purworejo, Banyuwirip, Semua Kel/Desa	100 %	0 Dokumen	7 Dokumen	3.600.000,00	Dana Transfer Umum-Dana Alokasi Umum	Jumlah Dokumen Rekomendasi Pengangkatan dan Pemberhentian Perangkat Desa	0 Dokumen	3.900.000,00
									- Kab. Purworejo, Banyuwirip, Semua Kel/Desa	100 %	1 Dokumen	7 Dokumen	3.600.000,00	Dana Transfer Umum-Dana Alokasi Umum	Jumlah Dokumen Rekomendasi Pengangkatan dan Pemberhentian Perangkat Desa	1 Dokumen	3.900.000,00
7	01	06	2.01	0009	Fasilitasi Sinkronisasi Perencanaan Pembangunan Daerah dengan Pembangunan Desa												

Kode	Unsur / Bidang Unsur / Program / Kegiatan / Sub Kegiatan	Indikator Kinerja			Rencana Tahun 2024					Catatan Penting	Prakiraan Maju Rencana Tahun 2025				
		Capaian Program	Keluaran Sub Kegiatan	Hasil Kegiatan	Lokasi Output Kegiatan	Target Capaian Kinerja			Pagu Indikatif (Rp.)		Sumber Dana	Target Capaian Kinerja		Kebutuhan Dana/Pagu Indikatif (Rp.)	
						Program	Keluaran Sub Kegiatan	Hasil Kegiatan				Tolok Ukur	Target		
		Persentase Pembinaan dan Pengawasan Pemerintahan Desa	Jumlah Dokumen Sinkronisasi Perencanaan Pembangunan Daerah dengan Pembangunan Desa	Hasil Fasilitas, Rekomendasi, dan Koordinasi Pembinaan dan Pengawasan Pemerintahan Desa	-Kab. Purworejo, Banyuwirip, Semua Kel/Desa	100 %	0 Dokumen	7 Dokumen	0,00	Dana Transfer Umum-Dana Alokasi Umum		Jumlah Dokumen Sinkronisasi Perencanaan Pembangunan Daerah dengan Pembangunan Desa	0 Dokumen	0,00	
7	01 06 2.01 0013	Fasilitasi Penyusunan Perencanaan Pembangunan Partisipatif													
		Persentase Pembinaan dan Pengawasan Pemerintahan Desa	Jumlah Dokumen Fasilitas dalam rangka Perencanaan Pembangunan Partisipatif	Hasil Fasilitas, Rekomendasi, dan Koordinasi Pembinaan dan Pengawasan Pemerintahan Desa	-Kab. Purworejo, Banyuwirip, Semua Kel/Desa	100 %	1 Dokumen	7 Dokumen	3.550.000,00	Dana Transfer Umum-Dana Alokasi Umum		Jumlah Dokumen Fasilitas dalam rangka Perencanaan Pembangunan Partisipatif	1 Dokumen	3.750.000,00	
		KELURAHAN KLEDUNG KARANGDALEM							560.790.000,00						602.000.000,00
7		UNSUR KEWILAYAHAN							560.790.000,00						602.000.000,00
7	01	KECAMATAN							560.790.000,00						602.000.000,00
7	01 03	PROGRAM PEMBERDAYAAN MASYARAKAT DESA DAN KELURAHAN							560.790.000,00						602.000.000,00
7	01 03 2.02	Kegiatan Pemberdayaan Kelurahan							560.790.000,00						602.000.000,00
7	01 03 2.02 0002	Pembangunan Sarana dan Prasarana Kelurahan													
		Persentase Penyelenggaraan Pemberdayaan Masyarakat Desa/Kelurahan	Jumlah Sarana dan Prasarana Kelurahan yang Terbangun	Hasil Kegiatan Pemberdayaan Kelurahan	-Kab. Purworejo, Banyuwirip, Kledung Karangdalem	100 %	1 Unit	6 Dokumen	364.287.200,00	Dana Transfer Umum-Dana Alokasi Umum		Jumlah Sarana dan Prasarana Kelurahan yang Terbangun	1 Unit	400.000.000,00	
7	01 03 2.02 0003	Pemberdayaan Masyarakat di Kelurahan													
		Persentase Penyelenggaraan Pemberdayaan Masyarakat Desa/Kelurahan	Jumlah Pokmas dan Omas yang Melaksanakan Pemberdayaan Masyarakat di Kelurahan	Hasil Kegiatan Pemberdayaan Kelurahan	-Kab. Purworejo, Banyuwirip, Kledung Karangdalem	100 %	9 Pokmas / Omas	6 Dokumen	196.502.800,00	Dana Transfer Umum-Dana Alokasi Umum		Jumlah Pokmas dan Omas yang Melaksanakan Pemberdayaan Masyarakat di Kelurahan	9 Pokmas / Omas	202.000.000,00	
		KELURAHAN KLEDUNGKRADENAN							560.790.000,00						625.000.000,00
7		UNSUR KEWILAYAHAN							560.790.000,00						625.000.000,00
7	01	KECAMATAN							560.790.000,00						625.000.000,00
7	01 03	PROGRAM PEMBERDAYAAN MASYARAKAT DESA DAN KELURAHAN							560.790.000,00						625.000.000,00
7	01 03 2.02	Kegiatan Pemberdayaan Kelurahan							560.790.000,00						625.000.000,00
7	01 03 2.02 0002	Pembangunan Sarana dan Prasarana Kelurahan													
		Persentase Penyelenggaraan Pemberdayaan Masyarakat Desa/Kelurahan	Jumlah Sarana dan Prasarana Kelurahan yang Terbangun	Hasil Kegiatan Pemberdayaan Kelurahan	-Kab. Purworejo, Banyuwirip, Kledungkradenan	100 %	1 Unit	6 Dokumen	322.088.300,00	Dana Transfer Umum-Dana Alokasi Umum		Jumlah Sarana dan Prasarana Kelurahan yang Terbangun	1 Unit	380.000.000,00	
7	01 03 2.02 0003	Pemberdayaan Masyarakat di Kelurahan													
		Persentase Penyelenggaraan Pemberdayaan Masyarakat Desa/Kelurahan	Jumlah Pokmas dan Omas yang Melaksanakan Pemberdayaan Masyarakat di Kelurahan	Hasil Kegiatan Pemberdayaan Kelurahan	-Kab. Purworejo, Banyuwirip, Kledungkradenan	100 %	9 Pokmas / Omas	6 Dokumen	238.701.700,00	Dana Transfer Umum-Dana Alokasi Umum		Jumlah Pokmas dan Omas yang Melaksanakan Pemberdayaan Masyarakat di Kelurahan	9 Pokmas / Omas	245.000.000,00	
		KELURAHAN BOKOKULON							560.790.000,00						585.000.000,00
7		UNSUR KEWILAYAHAN							560.790.000,00						585.000.000,00
7	01	KECAMATAN							560.790.000,00						585.000.000,00
7	01 03	PROGRAM PEMBERDAYAAN MASYARAKAT DESA DAN KELURAHAN							560.790.000,00						585.000.000,00
7	01 03 2.02	Kegiatan Pemberdayaan Kelurahan							560.790.000,00						585.000.000,00
7	01 03 2.02 0002	Pembangunan Sarana dan Prasarana Kelurahan													
		Persentase Penyelenggaraan Pemberdayaan Masyarakat Desa/Kelurahan	Jumlah Sarana dan Prasarana Kelurahan yang Terbangun	Hasil Kegiatan Pemberdayaan Kelurahan	-Kab. Purworejo, Banyuwirip, Bokokulon	100 %	1 Unit	6 Dokumen	347.703.200,00	Dana Transfer Umum-Dana Alokasi Umum		Jumlah Sarana dan Prasarana Kelurahan yang Terbangun	1 Unit	355.000.000,00	
7	01 03 2.02 0003	Pemberdayaan Masyarakat di Kelurahan													
		Persentase Penyelenggaraan Pemberdayaan Masyarakat Desa/Kelurahan	Jumlah Pokmas dan Omas yang Melaksanakan Pemberdayaan Masyarakat di Kelurahan	Hasil Kegiatan Pemberdayaan Kelurahan	-Kab. Purworejo, Banyuwirip, Bokokulon	100 %	9 Pokmas / Omas	6 Dokumen	213.086.800,00	Dana Transfer Umum-Dana Alokasi Umum		Jumlah Pokmas dan Omas yang Melaksanakan Pemberdayaan Masyarakat di Kelurahan	9 Pokmas / Omas	230.000.000,00	
									6.267.515.563,00						6.770.149.900,00

Program dan Kegiatan Perangkat Daerah
Kab. Purworejo
Tahun 2024

Unit Organisasi : 7.01.0.00.0.00.08.0000 KECAMATAN BAYAN
Sub Unit Organisasi : 7.01.0.00.0.00.08.0000 KECAMATAN BAYAN

Kode	Usunan / Bidang Usunan / Program / Kegiatan / Sub Kegiatan	Indikator Kinerja			Rencana Tahun 2024				Prakiraan Meju Rencana Tahun 2025							
		Capaian Program	Keluaran Sub Kegiatan	Hasil Kegiatan	Lokasi Output Kegiatan	Target Capaian Kinerja			Pagu Indikatif (Rp.)	Sumber Dana	Catatan Penting	Target Capaian Kinerja		Kebutuhan Dana/Pagu Indikatif (Rp.)		
						Program	Keluaran Sub Kegiatan	Hasil Kegiatan				Tolok Ukur	Target			
	KECAMATAN BAYAN								3.517.914.799,00					3.872.580.400,00		
	UNSUR KEWILAYAHAN								3.517.914.799,00					3.872.580.400,00		
7	01								3.517.914.799,00					3.872.580.400,00		
7	01	01							2.932.245.599,00					3.288.280.400,00		
7	01	01	2.01						33.795.000,00					35.400.000,00		
7	01	01	2.01	0001	Penyusunan Dokumen Perencanaan Perangkat Daerah											
					Persentase Pelaksanaan Penunjang Ususan Pemerintah Daerah Kabupaten	Jumlah Dokumen Perencanaan Perangkat Daerah	Jumlah Dokumen Perencanaan, Penganggaran, dan Evaluasi Kinerja Perangkat Daerah	-Kab. Purworejo, Bayan, Semua Kel/Desa	100 %	15 Dokumen	7 dokumen	26.355.000,00	Dana Transfer Umum-Dana Alokasi Umum	Jumlah Dokumen Perencanaan Perangkat Daerah	15 Dokumen	27.500.000,00
7	01	01	2.01	0002	Koordinasi dan Penyusunan Dokumen RKA-SKPD											
					Persentase Pelaksanaan Penunjang Ususan Pemerintah Daerah Kabupaten	Jumlah Dokumen RKA-SKPD dan Laporan Hasil Koordinasi Penyusunan Dokumen RKA-SKPD	Jumlah Dokumen Perencanaan, Penganggaran, dan Evaluasi Kinerja Perangkat Daerah	-Kab. Purworejo, Bayan, Semua Kel/Desa	100 %	1 Dokumen	7 dokumen	1.054.000,00	Dana Transfer Umum-Dana Alokasi Umum	Jumlah Dokumen RKA-SKPD dan Laporan Hasil Koordinasi Penyusunan Dokumen RKA-SKPD	1 Dokumen	1.100.000,00
7	01	01	2.01	0003	Koordinasi dan Penyusunan Dokumen Perubahan RKA-SKPD											
					Persentase Pelaksanaan Penunjang Ususan Pemerintah Daerah Kabupaten	Jumlah Dokumen Perubahan RKA-SKPD dan Laporan Hasil Koordinasi Penyusunan Dokumen Perubahan RKA-SKPD	Jumlah Dokumen Perencanaan, Penganggaran, dan Evaluasi Kinerja Perangkat Daerah	-Kab. Purworejo, Bayan, Semua Kel/Desa	100 %	1 Dokumen	7 dokumen	740.000,00	Dana Transfer Umum-Dana Alokasi Umum	Jumlah Dokumen Perubahan RKA-SKPD dan Laporan Hasil Koordinasi Penyusunan Dokumen Perubahan RKA-SKPD	1 Dokumen	750.000,00
7	01	01	2.01	0004	Koordinasi dan Penyusunan DPA-SKPD											
					Persentase Pelaksanaan Penunjang Ususan Pemerintah Daerah Kabupaten	Jumlah Dokumen DPA-SKPD dan Laporan Hasil Koordinasi Penyusunan Dokumen DPA-SKPD	Jumlah Dokumen Perencanaan, Penganggaran, dan Evaluasi Kinerja Perangkat Daerah	-Kab. Purworejo, Bayan, Semua Kel/Desa	100 %	1 Dokumen	7 dokumen	900.000,00	Dana Transfer Umum-Dana Alokasi Umum	Jumlah Dokumen DPA-SKPD dan Laporan Hasil Koordinasi Penyusunan Dokumen DPA-SKPD	1 Dokumen	1.050.000,00
7	01	01	2.01	0005	Koordinasi dan Penyusunan Perubahan DPA- SKPD											
					Persentase Pelaksanaan Penunjang Ususan Pemerintah Daerah Kabupaten	Jumlah Dokumen Perubahan DPA-SKPD dan Laporan Hasil Koordinasi Penyusunan Dokumen Perubahan DPA-SKPD	Jumlah Dokumen Perencanaan, Penganggaran, dan Evaluasi Kinerja Perangkat Daerah	-Kab. Purworejo, Bayan, Semua Kel/Desa	100 %	1 Dokumen	7 dokumen	998.000,00	Dana Transfer Umum-Dana Alokasi Umum	Jumlah Dokumen Perubahan DPA-SKPD dan Laporan Hasil Koordinasi Penyusunan Dokumen Perubahan DPA-SKPD	1 Dokumen	1.000.000,00
7	01	01	2.01	0006	Koordinasi dan Penyusunan Laporan Capaian Kinerja dan Ikhtisar Realisasi Kinerja SKPD											
					Persentase Pelaksanaan Penunjang Ususan Pemerintah Daerah Kabupaten	Jumlah Laporan Capaian Kinerja dan Ikhtisar Realisasi Kinerja SKPD dan Laporan Hasil Koordinasi Penyusunan Laporan Capaian Kinerja dan Ikhtisar Realisasi Kinerja SKPD	Jumlah Dokumen Perencanaan, Penganggaran, dan Evaluasi Kinerja Perangkat Daerah	-Kab. Purworejo, Bayan, Semua Kel/Desa	100 %	16 Laporan	7 dokumen	2.000.000,00	Dana Transfer Umum-Dana Alokasi Umum	Jumlah Laporan Capaian Kinerja dan Ikhtisar Realisasi Kinerja SKPD dan Laporan Hasil Koordinasi Penyusunan Laporan Capaian Kinerja dan Ikhtisar Realisasi Kinerja SKPD	16 Laporan	2.200.000,00
7	01	01	2.01	0007	Evaluasi Kinerja Perangkat Daerah											
					Persentase Pelaksanaan Penunjang Ususan Pemerintah Daerah Kabupaten	Jumlah Laporan Evaluasi Kinerja Perangkat Daerah	Jumlah Dokumen Perencanaan, Penganggaran, dan Evaluasi Kinerja Perangkat Daerah	-Kab. Purworejo, Bayan, Semua Kel/Desa	100 %	6 Laporan	7 dokumen	1.748.000,00	Dana Transfer Umum-Dana Alokasi Umum	Jumlah Laporan Evaluasi Kinerja Perangkat Daerah	6 Laporan	1.800.000,00
7	01	01	2.02		Administrasi Keuangan Perangkat Daerah											
7	01	01	2.02	0001	Penyediaan Gaji dan Tunjangan ASN											
					Persentase Pelaksanaan Penunjang Ususan Pemerintah Daerah Kabupaten	Jumlah Orang yang Menerima Gaji dan Tunjangan ASN	Persentase Layanan Administrasi Keuangan Perangkat Daerah	-Kab. Purworejo, Bayan, Semua Kel/Desa	100 %	27 Orang/bulan	100 %	2.571.634.199,00	Dana Transfer Umum-Dana Alokasi Umum	Jumlah Orang yang Menerima Gaji dan Tunjangan ASN	27 Orang/bulan	2.898.500.000,00
7	01	01	2.02	0005	Koordinasi dan Penyusunan Laporan Keuangan Akhir Tahun SKPD											
					Persentase Pelaksanaan Penunjang Ususan Pemerintah Daerah Kabupaten	Jumlah Laporan Keuangan Akhir Tahun SKPD dan Laporan Hasil Koordinasi Penyusunan Laporan Keuangan Akhir Tahun SKPD	Persentase Layanan Administrasi Keuangan Perangkat Daerah	-Kab. Purworejo, Bayan, Semua Kel/Desa	100 %	6 Laporan	100 %	3.010.000,00	Dana Transfer Umum-Dana Alokasi Umum	Jumlah Laporan Keuangan Akhir Tahun SKPD dan Laporan Hasil Koordinasi Penyusunan Laporan Keuangan Akhir Tahun SKPD	6 Laporan	3.500.000,00
7	01	01	2.02	0007	Koordinasi dan Penyusunan Laporan Keuangan Bulanan/ Triwulanan/ Semesteran SKPD											
					Persentase Pelaksanaan Penunjang Ususan Pemerintah Daerah Kabupaten	Jumlah Laporan Keuangan Bulanan/ Triwulanan/ Semesteran SKPD dan Laporan Koordinasi Penyusunan Laporan Keuangan Bulanan/Triwulanan/Semesteran SKPD	Persentase Layanan Administrasi Keuangan Perangkat Daerah	-Kab. Purworejo, Bayan, Semua Kel/Desa	100 %	26 Laporan	100 %	6.450.000,00	Dana Transfer Umum-Dana Alokasi Umum	Jumlah Laporan Keuangan Bulanan/ Triwulanan/ Semesteran SKPD dan Laporan Koordinasi Penyusunan Laporan Keuangan Bulanan/Triwulanan/Semesteran SKPD	26 Laporan	6.500.000,00
7	01	01	2.04		Administrasi Pendapatan Daerah Kewenangan Perangkat Daerah											
7	01	01	2.04	0007	Pelaporan Pengelolaan Retribusi Daerah											
											1.875.000,00				1.750.000,00	

Kode	Unsur/ Bidang Unsur/ Program/ Kegiatan/ Sub Kegiatan	Indikator Kinerja			Rencana Tahun 2024						Prakiraan Maju Rencana Tahun 2025			
		Capaian Program	Keluaran Sub Kegiatan	Hasil Kegiatan	Lokasi Output Kegiatan	Target Capaian Kinerja			Pagu Indikatif (Rp.)	Sumber Dana	Catatan Penting	Target Capaian Kinerja		Kebutuhan Dana/Pagu Indikatif (Rp.)
						Program	Keluaran Sub Kegiatan	Hasil Kegiatan				Tolok Ukur	Target	
		Persentase Pelaksanaan Penunjang Unsur Pemerintah Daerah Kabupaten	Jumlah Laporan Pengelolaan Retribusi Daerah	Persentase Layanan Administrasi Pendapatian Daerah Kewenangan Perangkat Daerah	- Kab. Purworejo, Bayan, Semua Kel/Desa	100 %	1 Dokumen	100 %	1.875.000,00	Dana Transfer Umum-Dana Alokasi Umum		Jumlah Laporan Pengelolaan Retribusi Daerah	1 Dokumen	1.750.000,00
7	01	01	2.06	Administrasi Umum Perangkat Daerah						99.678.400,00				109.430.400,00
7	01	01	2.06	0001 Penyediaan Komponen Instalasi Listrik/Penerangan Bangunan Kantor										
		Persentase Pelaksanaan Penunjang Unsur Pemerintah Daerah Kabupaten	Jumlah Paket Komponen Instalasi Listrik/Penerangan Bangunan Kantor yang Disediakan	Persentase Layanan Administrasi Umum Perangkat Daerah	- Kab. Purworejo, Bayan, Semua Kel/Desa	100 %	2 Paket	100 %	2.450.800,00	Dana Transfer Umum-Dana Alokasi Umum		Jumlah Paket Komponen Instalasi Listrik/Penerangan Bangunan Kantor yang Disediakan	2 Paket	3.250.000,00
7	01	01	2.06	0003 Penyediaan Peralatan Rumah Tangga										
		Persentase Pelaksanaan Penunjang Unsur Pemerintah Daerah Kabupaten	Jumlah Paket Peralatan Rumah Tangga yang Disediakan	Persentase Layanan Administrasi Umum Perangkat Daerah	- Kab. Purworejo, Bayan, Semua Kel/Desa	100 %	2 Paket	100 %	6.001.000,00	Dana Transfer Umum-Dana Alokasi Umum		Jumlah Paket Peralatan Rumah Tangga yang Disediakan	2 Paket	7.500.000,00
7	01	01	2.06	0004 Penyediaan Bahan Logistik Kantor										
		Persentase Pelaksanaan Penunjang Unsur Pemerintah Daerah Kabupaten	Jumlah Paket Bahan Logistik Kantor yang Disediakan	Persentase Layanan Administrasi Umum Perangkat Daerah	- Kab. Purworejo, Bayan, Semua Kel/Desa	100 %	2 Paket	100 %	29.568.000,00	Dana Transfer Umum-Dana Alokasi Umum		Jumlah Paket Bahan Logistik Kantor yang Disediakan	2 Paket	32.500.000,00
7	01	01	2.06	0005 Penyediaan Barang Cetak dan Penggandaan										
		Persentase Pelaksanaan Penunjang Unsur Pemerintah Daerah Kabupaten	Jumlah Paket Barang Cetak dan Penggandaan yang Disediakan	Persentase Layanan Administrasi Umum Perangkat Daerah	- Kab. Purworejo, Bayan, Semua Kel/Desa	100 %	2 Paket	100 %	4.634.000,00	Dana Transfer Umum-Dana Alokasi Umum		Jumlah Paket Barang Cetak dan Penggandaan yang Disediakan	2 Paket	7.250.000,00
7	01	01	2.06	0006 Penyediaan Bahan Bacaan dan Peraturan Perundang-undangan										
		Persentase Pelaksanaan Penunjang Unsur Pemerintah Daerah Kabupaten	Jumlah Dokumen Bahan Bacaan dan Peraturan Perundang-undangan yang Disediakan	Persentase Layanan Administrasi Umum Perangkat Daerah	- Kab. Purworejo, Bayan, Semua Kel/Desa	100 %	2 Dokumen	100 %	2.664.000,00	Dana Transfer Umum-Dana Alokasi Umum		Jumlah Dokumen Bahan Bacaan dan Peraturan Perundang-undangan yang Disediakan	2 Dokumen	2.930.400,00
7	01	01	2.06	0007 Penyediaan Bahan/Material										
		Persentase Pelaksanaan Penunjang Unsur Pemerintah Daerah Kabupaten	Jumlah Paket Bahan/Material yang Disediakan	Persentase Layanan Administrasi Umum Perangkat Daerah	- Kab. Purworejo, Bayan, Semua Kel/Desa	100 %	2 Paket	100 %	20.539.000,00	Dana Transfer Umum-Dana Alokasi Umum		Jumlah Paket Bahan/Material yang Disediakan	2 Paket	19.500.000,00
7	01	01	2.06	0009 Penyelenggaraan Rapat Koordinasi dan Konsultasi SKPD										
		Persentase Pelaksanaan Penunjang Unsur Pemerintah Daerah Kabupaten	Jumlah Laporan Penyelenggaraan Rapat Koordinasi dan Konsultasi SKPD	Persentase Layanan Administrasi Umum Perangkat Daerah	- Kab. Purworejo, Bayan, Semua Kel/Desa	100 %	12 Laporan	100 %	27.560.000,00	Dana Transfer Umum-Dana Alokasi Umum		Jumlah Laporan Penyelenggaraan Rapat Koordinasi dan Konsultasi SKPD	12 Laporan	30.000.000,00
7	01	01	2.06	0010 Penatausahaan Arsip Dinamis pada SKPD										
		Persentase Pelaksanaan Penunjang Unsur Pemerintah Daerah Kabupaten	Jumlah Dokumen Penatausahaan Arsip Dinamis pada SKPD	Persentase Layanan Administrasi Umum Perangkat Daerah	- Kab. Purworejo, Bayan, Semua Kel/Desa	100 %	2 Dokumen	100 %	6.261.600,00	Dana Transfer Umum-Dana Alokasi Umum		Jumlah Dokumen Penatausahaan Arsip Dinamis pada SKPD	2 Dokumen	6.500.000,00
7	01	01	2.08	Penyediaan Jasa Penunjang Unsur Pemerintahan Daerah						89.659.000,00				86.200.000,00
7	01	01	2.08	0002 Penyediaan Jasa Komunikasi, Sumber Daya Air dan Listrik										
		Persentase Pelaksanaan Penunjang Unsur Pemerintah Daerah Kabupaten	Jumlah Laporan Penyediaan Jasa Komunikasi, Sumber Daya Air dan Listrik yang Disediakan	Jumlah Laporan Penyediaan Jasa Penunjang Unsur Pemerintahan Daerah	- Kab. Purworejo, Bayan, Semua Kel/Desa	100 %	12 Laporan	2 Laporan	52.659.000,00	Dana Transfer Umum-Dana Alokasi Umum		Jumlah Laporan Penyediaan Jasa Komunikasi, Sumber Daya Air dan Listrik yang Disediakan	12 Laporan	45.500.000,00
7	01	01	2.08	0004 Penyediaan Jasa Pelayanan Umum Kantor										
		Persentase Pelaksanaan Penunjang Unsur Pemerintah Daerah Kabupaten	Jumlah Laporan Penyediaan Jasa Pelayanan Umum Kantor yang Disediakan	Jumlah Laporan Penyediaan Jasa Penunjang Unsur Pemerintahan Daerah	- Kab. Purworejo, Bayan, Semua Kel/Desa	100 %	12 Laporan	2 Laporan	37.000.000,00	Dana Transfer Umum-Dana Alokasi Umum		Jumlah Laporan Penyediaan Jasa Pelayanan Umum Kantor yang Disediakan	12 Laporan	40.700.000,00
7	01	01	2.09	Pemeliharaan Barang Milik Daerah Penunjang Unsur Pemerintahan Daerah						126.144.000,00				147.000.000,00
7	01	01	2.09	0001 Penyediaan Jasa Pemeliharaan, Biaya Pemeliharaan, dan Pajak Kendaraan Perorangan Dinas atau Kendaraan Dinas Jabatan										
		Persentase Pelaksanaan Penunjang Unsur Pemerintah Daerah Kabupaten	Jumlah Kendaraan Perorangan Dinas atau Kendaraan Dinas Jabatan yang Dipelihara dan dibayarkan Pajaknya	Barang Milik Daerah (BMD) Penunjang Unsur Pemerintahan Daerah yang Dipelihara	- Kab. Purworejo, Bayan, Semua Kel/Desa	100 %	1 Unit	5 jenis	34.880.000,00	Dana Transfer Umum-Dana Alokasi Umum		Jumlah Kendaraan Perorangan Dinas atau Kendaraan Dinas Jabatan yang Dipelihara dan dibayarkan Pajaknya	1 Unit	49.500.000,00
7	01	01	2.09	0002 Penyediaan Jasa Pemeliharaan, Biaya Pemeliharaan, Pajak dan Perizinan Kendaraan Dinas Operasional atau Lapangan										
		Persentase Pelaksanaan Penunjang Unsur Pemerintah Daerah Kabupaten	Jumlah Kendaraan Dinas Operasional atau Lapangan yang Dipelihara dan dibayarkan Pajak dan Perizinannya	Barang Milik Daerah (BMD) Penunjang Unsur Pemerintahan Daerah yang Dipelihara	- Kab. Purworejo, Bayan, Semua Kel/Desa	100 %	8 Unit	5 jenis	31.600.000,00	Dana Transfer Umum-Dana Alokasi Umum		Jumlah Kendaraan Dinas Operasional atau Lapangan yang Dipelihara dan dibayarkan Pajak dan Perizinannya	8 Unit	32.500.000,00
7	01	01	2.09	0006 Pemeliharaan Peralatan dan Mesin Lainnya										
		Persentase Pelaksanaan Penunjang Unsur Pemerintah Daerah Kabupaten	Jumlah Peralatan dan Mesin Lainnya yang Dipelihara	Barang Milik Daerah (BMD) Penunjang Unsur Pemerintahan Daerah yang Dipelihara	- Kab. Purworejo, Bayan, Semua Kel/Desa	100 %	35 Unit	5 jenis	25.110.000,00	Dana Transfer Umum-Dana Alokasi Umum		Jumlah Peralatan dan Mesin Lainnya yang Dipelihara	35 Unit	26.500.000,00
7	01	01	2.09	0009 Pemeliharaan/Rehabilitasi Gedung Kantor dan Bangunan Lainnya										
		Persentase Pelaksanaan Penunjang Unsur Pemerintah Daerah Kabupaten	Jumlah Gedung Kantor dan Bangunan Lainnya yang Dipelihara/Direhabilitasi	Barang Milik Daerah (BMD) Penunjang Unsur Pemerintahan Daerah yang Dipelihara	- Kab. Purworejo, Bayan, Semua Kel/Desa	100 %	2 Unit	5 jenis	25.220.000,00	Dana Transfer Umum-Dana Alokasi Umum		Jumlah Gedung Kantor dan Bangunan Lainnya yang Dipelihara/Direhabilitasi	2 Unit	27.500.000,00
7	01	01	2.09	0010 Pemeliharaan/Rehabilitasi Sarana dan Prasarana Gedung Kantor atau Bangunan Lainnya										

Kode	Unsur / Bidang Unsur / Program / Kegiatan / Sub Kegiatan	Indikator Kinerja			Rencana Tahun 2024					Prakiraan Maju Rencana Tahun 2025					
		Capaian Program	Keluaran Sub Kegiatan	Hasil Kegiatan	Lokasi Output Kegiatan	Target Capaian Kinerja			Pagu Indikatif (Rp.)	Sumber Dana	Catatan Peniling	Target Capaian Kinerja		Kebutuhan Dana/Pagu Indikatif (Rp.)	
						Program	Keluaran Sub Kegiatan	Hasil Kegiatan				Tolok Ukur	Target		
		Persentase Pelaksanaan Penunjang Urusan Pemerintah Daerah Kabupaten	Jumlah Sarana dan Prasarana Gedung Kantor atau Bangunan Lainnya yang Dipelihara/Direhabilitasi	Barang Milik Daerah (BMD) Penunjang Urusan Pemerintahan Daerah yang Dipelihara	- Kab. Purworejo, Bayan, Semua Kel/Desa	100 %	14 Unit	5 jenis	9.334.000,00	Dana Transfer Umum-Dana Alokasi Umum		Jumlah Sarana dan Prasarana Gedung Kantor atau Bangunan Lainnya yang Dipelihara/Direhabilitasi	14 Unit	11.000.000,00	
		PROGRAM PENYELENGGARAAN PEMERINTAHAN DAN PELAYANAN PUBLIK							56.825.000,00					33.000.000,00	
7	01	02	Koordinasi Penyelenggaraan Kegiatan Pemerintahan di Tingkat Kecamatan						31.155.000,00					6.500.000,00	
7	01	02	2.01	Peningkatan Efektivitas Kegiatan Pemerintahan di Tingkat Kecamatan											
				Persentase Penyelenggaraan Pemerintahan dan Pelayanan Publik	Jumlah Dokumen Peningkatan Efektivitas Kegiatan Pemerintahan di Tingkat Kecamatan	Hasil Koordinasi Penyelenggaraan Kegiatan Pemerintahan di Tingkat Kecamatan	- Kab. Purworejo, Bayan, Semua Kel/Desa	100 %	1 Dokumen	1 dokumen	31.155.000,00	Dana Transfer Umum-Dana Alokasi Umum	Jumlah Dokumen Peningkatan Efektivitas Kegiatan Pemerintahan di Tingkat Kecamatan	1 Dokumen	6.500.000,00
7	01	02	2.02	Penyelenggaraan Urusan Pemerintahan yang Tidak Dilaksanakan oleh Unit Kerja Perangkat Daerah yang Ada di Kecamatan						25.670.000,00				26.500.000,00	
7	01	02	2.02	Peningkatan Efektivitas Pelaksanaan Pelayanan kepada Masyarakat di Wilayah Kecamatan											
				Persentase Penyelenggaraan Pemerintahan dan Pelayanan Publik	Jumlah Laporan Peningkatan Efektivitas Pelaksanaan Pelayanan kepada Masyarakat di Wilayah Kecamatan	Hasil Penyelenggaraan Urusan Pemerintahan yang Tidak Dilaksanakan oleh Unit Kerja Perangkat Daerah yang Ada di Kecamatan	- Kab. Purworejo, Bayan, Semua Kel/Desa	100 %	1 Laporan	1 dokumen	25.670.000,00	Dana Transfer Umum-Dana Alokasi Umum	Jumlah Laporan Peningkatan Efektivitas Pelaksanaan Pelayanan kepada Masyarakat di Wilayah Kecamatan	1 Laporan	26.500.000,00
7	01	03	PROGRAM PEMBERDAYAAN MASYARAKAT DESA DAN KELLURAHAN						274.584.700,00					296.500.000,00	
7	01	03	2.01	Koordinasi Kegiatan Pemberdayaan Desa						274.584.700,00				296.500.000,00	
7	01	03	2.01	Peningkatan Partisipasi Masyarakat dalam Forum Musyawarah Perencanaan Pembangunan di Desa											
				Persentase Penyelenggaraan Pemberdayaan Masyarakat Desa/ Kelurahan	Jumlah Lembaga Kemasyarakatan yang Berpartisipasi dalam Forum Musyawarah Perencanaan Pembangunan di Desa	Hasil Koordinasi Kegiatan Pemberdayaan Desa	- Kab. Purworejo, Bayan, Semua Kel/Desa	100 %	5 Lembaga Kemasyarakatan	2 dokumen	25.515.000,00	Dana Transfer Umum-Dana Alokasi Umum	Jumlah Lembaga Kemasyarakatan yang Berpartisipasi dalam Forum Musyawarah Perencanaan Pembangunan di Desa	5 Lembaga Kemasyarakatan	26.500.000,00
7	01	03	2.01	Peningkatan Efektivitas Kegiatan Pemberdayaan Masyarakat di Wilayah Kecamatan											
				Persentase Penyelenggaraan Pemberdayaan Masyarakat Desa/ Kelurahan	Jumlah Laporan Peningkatan Efektivitas Kegiatan Pemberdayaan Masyarakat di Wilayah Kecamatan	Hasil Koordinasi Kegiatan Pemberdayaan Desa	- Kab. Purworejo, Bayan, Semua Kel/Desa	100 %	1 Laporan	2 dokumen	249.069.700,00	Dana Transfer Umum-Dana Alokasi Umum	Jumlah Laporan Peningkatan Efektivitas Kegiatan Pemberdayaan Masyarakat di Wilayah Kecamatan	1 Laporan	270.000.000,00
7	01	04	PROGRAM KOORDINASI KETENTRAMAN DAN KETERTIBAN UMUM						35.499.500,00					32.500.000,00	
7	01	04	2.01	Koordinasi Upaya Penyelenggaraan Ketenteraman dan Kertertiban Umum						35.499.500,00				32.500.000,00	
7	01	04	2.01	Sinergitas dengan Kepolisian Negara Republik Indonesia, Tentara Nasional Indonesia dan Instansi Vertikal di Wilayah Kecamatan											
				Persentase Penyelenggaraan Koordinasi Ketenteraman dan Kertertiban Umum	Jumlah Laporan Hasil Sinergitas dengan Kepolisian Negara Republik Indonesia, Tentara Nasional Indonesia dan Instansi Vertikal di Wilayah Kecamatan	Hasil Koordinasi Upaya Penyelenggaraan Ketenteraman dan Kertertiban Umum	- Kab. Purworejo, Bayan, Semua Kel/Desa	100 %	4 Laporan	1 dokumen	35.499.500,00	Dana Transfer Umum-Dana Alokasi Umum	Jumlah Laporan Hasil Sinergitas dengan Kepolisian Negara Republik Indonesia, Tentara Nasional Indonesia dan Instansi Vertikal di Wilayah Kecamatan	4 Laporan	32.500.000,00
7	01	05	PROGRAM PENYELENGGARAAN URUSAN PEMERINTAHAN UMUM						30.677.000,00					32.500.000,00	
7	01	05	2.01	Penyelenggaraan Urusan Pemerintahan Umum Sesuai Penugasan Kepala Daerah						30.677.000,00				32.500.000,00	
7	01	05	2.01	Pelaksanaan Tugas Forum Koordinasi Pimpinan di Kecamatan											
				Persentase Penyelenggaraan Urusan Pemerintahan Umum	Jumlah Dokumen Tugas Forum Koordinasi Pimpinan di Kecamatan	Hasil Penyelenggaraan Urusan Pemerintahan Umum sesuai Penugasan Kepala Daerah	- Kab. Purworejo, Bayan, Semua Kel/Desa	100 %	1 Dokumen	1 dokumen	30.677.000,00	Dana Transfer Umum-Dana Alokasi Umum	Jumlah Dokumen Tugas Forum Koordinasi Pimpinan di Kecamatan	1 Dokumen	32.500.000,00
7	01	06	PROGRAM PEMBINAAN DAN PENGAWASAN PEMERINTAHAN DESA						188.083.000,00					189.800.000,00	
7	01	06	2.01	Fasilitasi, Rekomendasi dan Koordinasi Pembinaan dan Pengawasan Pemerintahan Desa						188.083.000,00				189.800.000,00	
7	01	06	2.01	Fasilitasi Administrasi Tata Pemerintahan Desa											
				Persentase Pembinaan dan Pengawasan Pemerintahan Desa	Jumlah Dokumen yang Difasilitasi dalam rangka Administrasi Tata Pemerintahan Desa	Hasil Fasilitasi, Rekomendasi, dan Koordinasi Pembinaan dan Pengawasan Pemerintahan Desa	- Kab. Purworejo, Bayan, Semua Kel/Desa	100 %	1 Dokumen	5 dokumen	7.050.000,00	Dana Transfer Umum-Dana Alokasi Umum	Jumlah Dokumen yang Difasilitasi dalam rangka Administrasi Tata Pemerintahan Desa	1 Dokumen	8.500.000,00
7	01	06	2.01	Fasilitasi Pengelolaan Keuangan Desa dan Pendayagunaan Aset Desa											
				Persentase Pembinaan dan Pengawasan Pemerintahan Desa	Jumlah Dokumen yang Difasilitasi dalam rangka Pengelolaan Keuangan Desa dan Pendayagunaan Aset Desa	Hasil Fasilitasi, Rekomendasi, dan Koordinasi Pembinaan dan Pengawasan Pemerintahan Desa	- Kab. Purworejo, Bayan, Semua Kel/Desa	100 %	1 Dokumen	5 dokumen	40.570.500,00	Dana Transfer Umum-Dana Alokasi Umum	Jumlah Dokumen yang Difasilitasi dalam rangka Pengelolaan Keuangan Desa dan Pendayagunaan Aset Desa	1 Dokumen	43.500.000,00
7	01	06	2.01	Fasilitasi Pelaksanaan Tugas Kepala Desa dan Perangkat Desa											
				Persentase Pembinaan dan Pengawasan Pemerintahan Desa	Jumlah Dokumen Fasilitasi dalam rangka Pelaksanaan Tugas Kepala Desa dan Perangkat Desa	Hasil Fasilitasi, Rekomendasi, dan Koordinasi Pembinaan dan Pengawasan Pemerintahan Desa	- Kab. Purworejo, Bayan, Semua Kel/Desa	100 %	1 Dokumen	5 dokumen	129.503.000,00	Dana Transfer Umum-Dana Alokasi Umum	Jumlah Dokumen Fasilitasi dalam rangka Pelaksanaan Tugas Kepala Desa dan Perangkat Desa	1 Dokumen	125.800.000,00
7	01	06	2.01	Fasilitasi Pelaksanaan Tugas dan Fungsi Badan Permusyawaratan Desa											
				Persentase Pembinaan dan Pengawasan Pemerintahan Desa	Jumlah Dokumen Fasilitasi dalam rangka Pelaksanaan Tugas dan Fungsi Badan Permusyawaratan Desa	Hasil Fasilitasi, Rekomendasi, dan Koordinasi Pembinaan dan Pengawasan Pemerintahan Desa	- Kab. Purworejo, Bayan, Semua Kel/Desa	100 %	1 Dokumen	5 dokumen	3.259.500,00	Dana Transfer Umum-Dana Alokasi Umum	Jumlah Dokumen Fasilitasi dalam rangka Pelaksanaan Tugas dan Fungsi Badan Permusyawaratan Desa	1 Dokumen	3.500.000,00

Kode	Unsur / Bidang Unsur / Program / Kegiatan / Sub Kegiatan				Indikator Kinerja			Rencana Tahun 2024				Catatan Penting	Prakiraan Maju Rencana Tahun 2025				
					Capaian Program	Keluaran Sub Kegiatan	Hasil Kegiatan	Lokasi Output Kegiatan	Target Capaian Kinerja				Pagu Indikatif (Rp.)	Sumber Dana	Target Capaian Kinerja		Kebutuhan Dana/Pagu Indikatif (Rp.)
									Program	Keluaran Sub Kegiatan	Hasil Kegiatan				Tolok Ukur	Target	
7	01	06	2.01	0008	Rekomendasi Pengangkatan dan Pemberhentian Perangkat Desa												
					Persentase Pembinaan dan Pengawasan Pemerintahan Desa	Jumlah Dokumen Rekomendasi Pengangkatan dan Pemberhentian Perangkat Desa	Hasil Fasilitasi, Rekomendasi, dan Koordinasi Pembinaan dan Pengawasan Pemerintahan Desa	- Kab. Purworejo, Bayan, Semua Kel/Desa	100 %	1 Dokumen	5 dokumen	7.700.000,00	Dana Transfer Umum-Dana Alokasi Umum		Jumlah Dokumen Rekomendasi Pengangkatan dan Pemberhentian Perangkat Desa	1 Dokumen	8.500.000,00
					KELURAHAN SUCEN JURUTENGAH						759.714.600,00				805.000.000,00		
7					UNSUR KEWILAYAHAN						759.714.600,00				805.000.000,00		
7	01				KECAMATAN						759.714.600,00				805.000.000,00		
7	01	03			PROGRAM PEMBERDAYAAN MASYARAKAT DESA DAN KELURAHAN						759.714.600,00				805.000.000,00		
7	01	03	2.02		Kegiatan Pemberdayaan Kelurahan						759.714.600,00				805.000.000,00		
7	01	03	2.02	0002	Pembangunan Sarana dan Prasarana Kelurahan												
					Persentase Penyelenggaraan Pemberdayaan Masyarakat Desa/ Kelurahan	Jumlah Sarana dan Prasarana Kelurahan yang Terbangun	Hasil Kegiatan Pemberdayaan Kelurahan Hasil Kegiatan Pemberdayaan Kelurahan	- Kab. Purworejo, Bayan, Sucejuru Tengah	100 %	2 Unit	2 dokumen 2 dokumen	609.419.700,00	Dana Transfer Umum-Dana Alokasi Umum		Jumlah Sarana dan Prasarana Kelurahan yang Terbangun	2 Unit	650.000.000,00
7	01	03	2.02	0003	Pemberdayaan Masyarakat di Kelurahan												
					Persentase Penyelenggaraan Pemberdayaan Masyarakat Desa/ Kelurahan	Jumlah Pokmas dan Omas yang Melaksanakan Pemberdayaan Masyarakat di Kelurahan	Hasil Kegiatan Pemberdayaan Kelurahan Hasil Kegiatan Pemberdayaan Kelurahan	- Kab. Purworejo, Bayan, Sucejuru Tengah	100 %	1 Pokmas / Omas	2 dokumen 2 dokumen	150.294.900,00	Dana Transfer Umum-Dana Alokasi Umum		Jumlah Pokmas dan Omas yang Melaksanakan Pemberdayaan Masyarakat di Kelurahan	1 Pokmas / Omas	155.000.000,00
TOTAL											4.277.629.399,00				4.677.580.400,00		

Program dan Kegiatan Perangkat Daerah
Kab. Purworejo
Tahun 2024

Unit Organisasi : 7.01.0.00.0.00.09.0000 KECAMATAN KUTOARJO
Sub Unit Organisasi : 7.01.0.00.0.00.09.0000 KECAMATAN KUT OARJO

Kode	Ususan / Bidang Ususan / Program / Kegiatan / Sub Kegiatan	Indikator Kinerja	Capaian Program	Keluaran Sub Kegiatan	Hasil Kegiatan	Lokasi Output Kegiatan	Rencana Tahun 2024			Pagu Indikatif (Rp.)	Sumber Dana	Catatan Penting	Prakiraan Meju Rencana Tahun 2025			
							Target Capaian Kinerja						Tolok Ukur	Target	Kebutuhan Dana/Pagu Indikatif (Rp.)	
							Program	Keluaran Sub Kegiatan	Hasil Kegiatan							
			KECAMATAN KUTOARJO							7.813.231.151,00				9.188.337.500,00		
7			UNSUR KEWILAYAHAN							7.813.231.151,00				9.188.337.500,00		
7	01		KECAMATAN							7.813.231.151,00				9.188.337.500,00		
7	01	01	PROGRAM PENUNJANG URUSAN PEMERINTAHAN DAERAH KABUPATEN/KOTA							7.236.523.451,00				8.553.959.030,00		
7	01	01	2.01	Perencanaan, Penganggaran, dan Evaluasi Kinerja Perangkat Daerah						21.011.400,00				23.112.540,00		
7	01	01	2.01	0001	Penyusunan Dokumen Perencanaan Perangkat Daerah											
					Persentase Pelaksanaan Penunjang Ususan Pemerintahan Daerah Kabupaten	Jumlah Dokumen Perencanaan Perangkat Daerah	Jumlah Dokumen Perencanaan, Penganggaran, dan Evaluasi Kinerja Perangkat Daerah	-Kab. Purworejo, Kutoarjo, Semua Kel/Desa	100 %	15 Dokumen	7 Dokumen	6.546.200,00	Dana Transfer Umum-Dana Alokasi Umum	Jumlah Dokumen Perencanaan Perangkat Daerah	15 Dokumen	7.200.820,00
7	01	01	2.01	0002	Koordinasi dan Penyusunan Dokumen RKA-SKPD											
					Persentase Pelaksanaan Penunjang Ususan Pemerintahan Daerah Kabupaten	Jumlah Dokumen RKA-SKPD dan Laporan Hasil Koordinasi Penyusunan Dokumen RKA-SKPD	Jumlah Dokumen Perencanaan, Penganggaran, dan Evaluasi Kinerja Perangkat Daerah	-Kab. Purworejo, Kutoarjo, Semua Kel/Desa	100 %	1 Dokumen	7 Dokumen	1.857.600,00	Dana Transfer Umum-Dana Alokasi Umum	Jumlah Dokumen RKA-SKPD dan Laporan Hasil Koordinasi Penyusunan Dokumen RKA-SKPD	1 Dokumen	2.043.360,00
7	01	01	2.01	0003	Koordinasi dan Penyusunan Dokumen Perubahan RKA-SKPD											
					Persentase Pelaksanaan Penunjang Ususan Pemerintahan Daerah Kabupaten	Jumlah Dokumen Perubahan RKA-SKPD dan Laporan Hasil Koordinasi Penyusunan Dokumen Perubahan RKA-SKPD	Jumlah Dokumen Perencanaan, Penganggaran, dan Evaluasi Kinerja Perangkat Daerah	-Kab. Purworejo, Kutoarjo, Semua Kel/Desa	100 %	1 Dokumen	7 Dokumen	1.857.600,00	Dana Transfer Umum-Dana Alokasi Umum	Jumlah Dokumen Perubahan RKA-SKPD dan Laporan Hasil Koordinasi Penyusunan Dokumen Perubahan RKA-SKPD	1 Dokumen	2.043.360,00
7	01	01	2.01	0004	Koordinasi dan Penyusunan DPA-SKPD											
					Persentase Pelaksanaan Penunjang Ususan Pemerintahan Daerah Kabupaten	Jumlah Dokumen DPA-SKPD dan Laporan Hasil Koordinasi Penyusunan Dokumen DPA-SKPD	Jumlah Dokumen Perencanaan, Penganggaran, dan Evaluasi Kinerja Perangkat Daerah	-Kab. Purworejo, Kutoarjo, Semua Kel/Desa	100 %	1 Dokumen	7 Dokumen	3.946.400,00	Dana Transfer Umum-Dana Alokasi Umum	Jumlah Dokumen DPA-SKPD dan Laporan Hasil Koordinasi Penyusunan Dokumen DPA-SKPD	1 Dokumen	4.341.040,00
7	01	01	2.01	0005	Koordinasi dan Penyusunan Perubahan DPA- SKPD											
					Persentase Pelaksanaan Penunjang Ususan Pemerintahan Daerah Kabupaten	Jumlah Dokumen Perubahan DPA-SKPD dan Laporan Hasil Koordinasi Penyusunan Dokumen Perubahan DPA-SKPD	Jumlah Dokumen Perencanaan, Penganggaran, dan Evaluasi Kinerja Perangkat Daerah	-Kab. Purworejo, Kutoarjo, Semua Kel/Desa	100 %	1 Dokumen	7 Dokumen	3.332.000,00	Dana Transfer Umum-Dana Alokasi Umum	Jumlah Dokumen Perubahan DPA-SKPD dan Laporan Hasil Koordinasi Penyusunan Dokumen Perubahan DPA-SKPD	1 Dokumen	3.665.200,00
7	01	01	2.01	0006	Koordinasi dan Penyusunan Laporan Capaian Kinerja dan Ikhtisar Realisasi Kinerja SKPD											
					Persentase Pelaksanaan Penunjang Ususan Pemerintahan Daerah Kabupaten	Jumlah Laporan Capaian Kinerja dan Ikhtisar Realisasi Kinerja SKPD dan Laporan Hasil Koordinasi Penyusunan Laporan Capaian Kinerja dan Ikhtisar Realisasi Kinerja SKPD	Jumlah Dokumen Perencanaan, Penganggaran, dan Evaluasi Kinerja Perangkat Daerah	-Kab. Purworejo, Kutoarjo, Semua Kel/Desa	100 %	16 Laporan	7 Dokumen	2.140.000,00	Dana Transfer Umum-Dana Alokasi Umum	Jumlah Laporan Capaian Kinerja dan Ikhtisar Realisasi Kinerja SKPD dan Laporan Hasil Koordinasi Penyusunan Laporan Capaian Kinerja dan Ikhtisar Realisasi Kinerja SKPD	16 Laporan	2.354.000,00
7	01	01	2.01	0007	Evaluasi Kinerja Perangkat Daerah											
					Persentase Pelaksanaan Penunjang Ususan Pemerintahan Daerah Kabupaten	Jumlah Laporan Evaluasi Kinerja Perangkat Daerah	Jumlah Dokumen Perencanaan, Penganggaran, dan Evaluasi Kinerja Perangkat Daerah	-Kab. Purworejo, Kutoarjo, Semua Kel/Desa	100 %	6 Laporan	7 Dokumen	1.331.600,00	Dana Transfer Umum-Dana Alokasi Umum; Dana Transfer Umum-Dana Alokasi Umum	Jumlah Laporan Evaluasi Kinerja Perangkat Daerah	6 Laporan	1.464.760,00
7	01	01	2.02		Administrasi Keuangan Perangkat Daerah											
7	01	01	2.02	0001	Penyediaan Gaji dan Tunjangan ASN											
					Persentase Pelaksanaan Penunjang Ususan Pemerintahan Daerah Kabupaten	Jumlah Orang yang Menerima Gaji dan Tunjangan ASN	Persentase Layanan Administrasi Keuangan Perangkat Daerah	-Kab. Purworejo, Kutoarjo, Semua Kel/Desa	100 %	70 Orang/bulan	100 %	6.266.107.811,00	Dana Transfer Umum-Dana Alokasi Umum	Jumlah Orang yang Menerima Gaji dan Tunjangan ASN	70 Orang/bulan	7.485.263.226,00
7	01	01	2.02	0005	Koordinasi dan Penyusunan Laporan Keuangan Akhir Tahun SKPD											
					Persentase Pelaksanaan Penunjang Ususan Pemerintahan Daerah Kabupaten	Jumlah Laporan Keuangan Akhir Tahun SKPD dan Laporan Hasil Koordinasi Penyusunan Laporan Keuangan Akhir Tahun SKPD	Persentase Layanan Administrasi Keuangan Perangkat Daerah	-Kab. Purworejo, Kutoarjo, Semua Kel/Desa	100 %	6 Laporan	100 %	1.913.800,00	Dana Transfer Umum-Dana Alokasi Umum	Jumlah Laporan Keuangan Akhir Tahun SKPD dan Laporan Hasil Koordinasi Penyusunan Laporan Keuangan Akhir Tahun SKPD	6 Laporan	2.105.180,00
7	01	01	2.02	0007	Koordinasi dan Penyusunan Laporan Keuangan Bulanan/ Triwulanan/ Semesteran SKPD											
					Persentase Pelaksanaan Penunjang Ususan Pemerintahan Daerah Kabupaten	Jumlah Laporan Keuangan Bulanan/ Triwulanan/ Semesteran SKPD dan Laporan Koordinasi Penyusunan Laporan Keuangan Bulanan/Triwulanan/Semesteran SKPD	Persentase Layanan Administrasi Keuangan Perangkat Daerah	-Kab. Purworejo, Kutoarjo, Semua Kel/Desa	100 %	26 Laporan	100 %	9.715.700,00	Dana Transfer Umum-Dana Alokasi Umum	Jumlah Laporan Keuangan Bulanan/ Triwulanan/ Semesteran SKPD dan Laporan Koordinasi Penyusunan Laporan Keuangan Bulanan/Triwulanan/Semesteran SKPD	26 Laporan	10.687.270,00

Kode	Unsur / Bidang Unsur / Program / Kegiatan / Sub Kegiatan	Indikator Kinerja			Rencana Tahun 2024				Pagu Indikatif (Rp.)	Sumber Dana	Catatan Penting	Prakiraan Maju Rencana Tahun 2025						
		Capaian Program	Keluaran Sub Kegiatan	Hasil Kegiatan	Lokasi Output Kegiatan	Target Capaian Kinerja						Tolok Ukur	Target	Kebutuhan Dana/Pagu Indikatif (Rp.)				
						Program	Keluaran Sub Kegiatan	Hasil Kegiatan										
7	01	01	2.04	Administrasi Pendapatan Daerah Kewenangan Perangkat Daerah										1.500.000,00			1.650.000,00	
7	01	01	2.04	0007	Pelaporan Pengelolaan Retribusi Daerah													
					Persentase Pelaksanaan Penunjang Unsur Pemerintahan Daerah Kabupaten	Jumlah Laporan Pengelolaan Retribusi Daerah	Persentase Layanan Administrasi Pendapatan Daerah Kewenangan Perangkat Daerah	-Kab. Purworejo, Kutoarjo, Semua Kel/Desa	100%	1 Dokumen	100%	1.500.000,00	Dana Transfer Umum-Dana Alokasi Umum	Jumlah Laporan Pengelolaan Retribusi Daerah	1 Dokumen		1.650.000,00	
7	01	01	2.06	Administrasi Umum Perangkat Daerah										273.936.300,00			301.329.930,00	
7	01	01	2.06	0001	Penyediaan Komponen Instalasi Listrik/Penerangan Bangunan Kantor													
					Persentase Pelaksanaan Penunjang Unsur Pemerintahan Daerah Kabupaten	Jumlah Paket Komponen Instalasi Listrik/Penerangan Bangunan Kantor yang Disediakan	Persentase Layanan Administrasi Umum Perangkat Daerah	-Kab. Purworejo, Kutoarjo, Semua Kel/Desa	100%	7 Paket	100%	18.200.300,00	Dana Transfer Umum-Dana Alokasi Umum	Jumlah Paket Komponen Instalasi Listrik/Penerangan Bangunan Kantor yang Disediakan	7 Paket		20.020.330,00	
7	01	01	2.06	0003	Penyediaan Peralatan Rumah Tangga													
					Persentase Pelaksanaan Penunjang Unsur Pemerintahan Daerah Kabupaten	Jumlah Paket Peralatan Rumah Tangga yang Disediakan	Persentase Layanan Administrasi Umum Perangkat Daerah	-Kab. Purworejo, Kutoarjo, Semua Kel/Desa	100%	7 Paket	100%	21.319.700,00	Dana Transfer Umum-Dana Alokasi Umum	Jumlah Paket Peralatan Rumah Tangga yang Disediakan	7 Paket		23.451.670,00	
7	01	01	2.06	0004	Penyediaan Bahan Logistik Kantor													
					Persentase Pelaksanaan Penunjang Unsur Pemerintahan Daerah Kabupaten	Jumlah Paket Bahan Logistik Kantor yang Disediakan	Persentase Layanan Administrasi Umum Perangkat Daerah	-Kab. Purworejo, Kutoarjo, Semua Kel/Desa	100%	7 Paket	100%	72.441.600,00	Dana Transfer Umum-Dana Alokasi Umum	Jumlah Paket Bahan Logistik Kantor yang Disediakan	7 Paket		79.685.760,00	
7	01	01	2.06	0005	Penyediaan Barang Cetak dan Penggandaan													
					Persentase Pelaksanaan Penunjang Unsur Pemerintahan Daerah Kabupaten	Jumlah Paket Barang Cetak dan Penggandaan yang Disediakan	Persentase Layanan Administrasi Umum Perangkat Daerah	-Kab. Purworejo, Kutoarjo, Semua Kel/Desa	100%	7 Paket	100%	19.914.800,00	Dana Transfer Umum-Dana Alokasi Umum	Jumlah Paket Barang Cetak dan Penggandaan yang Disediakan	7 Paket		21.906.280,00	
7	01	01	2.06	0006	Penyediaan Bahan Bacaan dan Peraturan Perundang-undangan													
					Persentase Pelaksanaan Penunjang Unsur Pemerintahan Daerah Kabupaten	Jumlah Dokumen Bahan Bacaan dan Peraturan Perundang-undangan yang Disediakan	Persentase Layanan Administrasi Umum Perangkat Daerah	-Kab. Purworejo, Kutoarjo, Semua Kel/Desa	100%	2 Dokumen	100%	2.664.000,00	Dana Transfer Umum-Dana Alokasi Umum	Jumlah Dokumen Bahan Bacaan dan Peraturan Perundang-undangan yang Disediakan	2 Dokumen		2.990.400,00	
7	01	01	2.06	0007	Penyediaan Bahan/Material													
					Persentase Pelaksanaan Penunjang Unsur Pemerintahan Daerah Kabupaten	Jumlah Paket Bahan/Material yang Disediakan	Persentase Layanan Administrasi Umum Perangkat Daerah	-Kab. Purworejo, Kutoarjo, Semua Kel/Desa	100%	7 Paket	100%	68.165.300,00	Dana Transfer Umum-Dana Alokasi Umum	Jumlah Paket Bahan/Material yang Disediakan	7 Paket		74.981.830,00	
7	01	01	2.06	0009	Penyelenggaraan Rapat Koordinasi dan Konsultasi SKPD													
					Persentase Pelaksanaan Penunjang Unsur Pemerintahan Daerah Kabupaten	Jumlah Laporan Penyelenggaraan Rapat Koordinasi dan Konsultasi SKPD	Persentase Layanan Administrasi Umum Perangkat Daerah	-Kab. Purworejo, Kutoarjo, Semua Kel/Desa	100%	12 Laporan	100%	51.886.600,00	Dana Transfer Umum-Dana Alokasi Umum	Jumlah Laporan Penyelenggaraan Rapat Koordinasi dan Konsultasi SKPD	12 Laporan		57.075.260,00	
7	01	01	2.06	0010	Penatausahaan Arsip Dinamis pada SKPD													
					Persentase Pelaksanaan Penunjang Unsur Pemerintahan Daerah Kabupaten	Jumlah Dokumen Penatausahaan Arsip Dinamis pada SKPD	Persentase Layanan Administrasi Umum Perangkat Daerah	-Kab. Purworejo, Kutoarjo, Semua Kel/Desa	100%	2 Dokumen	100%	19.344.000,00	Dana Transfer Umum-Dana Alokasi Umum	Jumlah Dokumen Penatausahaan Arsip Dinamis pada SKPD	2 Dokumen		21.278.400,00	
7	01	01	2.07	Pengadaan Barang Milik Daerah Penunjang Unsur Pemerintah Daerah										227.477.500,00			250.225.250,00	
7	01	01	2.07	0005	Pengadaan Mebel													
					Persentase Pelaksanaan Penunjang Unsur Pemerintahan Daerah Kabupaten	Jumlah Paket Mebel yang Disediakan	Barang Milik Daerah (BMD) Penunjang Unsur Pemerintah Daerah yang Diadakan	-Kab. Purworejo, Kutoarjo, Semua Kel/Desa	100%	6 Unit	4 Jenis	15.863.100,00	Dana Transfer Umum-Dana Alokasi Umum	Jumlah Paket Mebel yang Disediakan	6 Unit		17.449.410,00	
7	01	01	2.07	0006	Pengadaan Peralatan dan Mesin Lainnya													
					Persentase Pelaksanaan Penunjang Unsur Pemerintahan Daerah Kabupaten	Jumlah Unit Peralatan dan Mesin Lainnya yang Disediakan	Barang Milik Daerah (BMD) Penunjang Unsur Pemerintah Daerah yang Diadakan	-Kab. Purworejo, Kutoarjo, Semua Kel/Desa	100%	17 Unit	4 Jenis	60.588.800,00	Dana Transfer Umum-Dana Alokasi Umum	Jumlah Unit Peralatan dan Mesin Lainnya yang Disediakan	17 Unit		66.647.680,00	
7	01	01	2.07	0010	Pengadaan Sarana dan Prasarana Gedung Kantor atau Bangunan Lainnya													
					Persentase Pelaksanaan Penunjang Unsur Pemerintahan Daerah Kabupaten	Jumlah Unit Sarana dan Prasarana Gedung Kantor atau Bangunan Lainnya yang Disediakan	Barang Milik Daerah (BMD) Penunjang Unsur Pemerintah Daerah yang Diadakan	-Kab. Purworejo, Kutoarjo, Semua Kel/Desa	100%	20 Unit	4 Jenis	116.306.900,00	Dana Transfer Umum-Dana Alokasi Umum	Jumlah Unit Sarana dan Prasarana Gedung Kantor atau Bangunan Lainnya yang Disediakan	20 Unit		127.937.590,00	
7	01	01	2.07	0011	Pengadaan Sarana dan Prasarana Pendukung Gedung Kantor atau Bangunan Lainnya													
					Persentase Pelaksanaan Penunjang Unsur Pemerintahan Daerah Kabupaten	Jumlah Unit Sarana dan Prasarana Pendukung Gedung Kantor atau Bangunan Lainnya yang Disediakan	Barang Milik Daerah (BMD) Penunjang Unsur Pemerintah Daerah yang Diadakan	-Kab. Purworejo, Kutoarjo, Semua Kel/Desa	100%	1 Unit	4 Jenis	34.718.700,00	Dana Transfer Umum-Dana Alokasi Umum	Jumlah Unit Sarana dan Prasarana Pendukung Gedung Kantor atau Bangunan Lainnya yang Disediakan	1 Unit		38.190.570,00	
7	01	01	2.08	Penyediaan Jasa Penunjang Unsur Pemerintahan Daerah										191.566.940,00			210.652.134,00	
7	01	01	2.08	0002	Penyediaan Jasa Komunikasi, Sumber Daya Air dan Listrik													

Kode	Unsur / Bidang Unsur / Program / Kegiatan / Sub Kegiatan	Indikator Kinerja			Rencana Tahun 2024					Catatan Penting	Prakiraan Maju Rencana Tahun 2025			
		Capaian Program	Keluaran Sub Kegiatan	Hasil Kegiatan	Lokasi Output Kegiatan	Target Capaian Kinerja			Pagu Indikatif (Rp.)		Sumber Dana	Target Capaian Kinerja		Kebutuhan Dana/Pagu Indikatif (Rp.)
						Program	Keluaran Sub Kegiatan	Hasil Kegiatan				Tolok Ukur	Target	
		Presentase Pelaksanaan Penunjang Unsur Pemerintahan Daerah Kabupaten	Jumlah Laporan Penyediaan Jasa Komunikasi, Sumber Daya Air dan Listrik yang Disediakan	Jumlah Laporan Penyediaan Jasa Penunjang Unsur Pemerintahan Daerah	-Kab. Punorejo, Kutoarjo, Semua Kel/Desa	100 %	12 Laporan	2 Laporan	61.472.096,00	Dana Transfer Umum-Dana Alokasi Umum	Jumlah Laporan Penyediaan Jasa Komunikasi, Sumber Daya Air dan Listrik yang Disediakan	12 Laporan	67.547.806,00	
7	01	01	2.08	0004	Penyediaan Jasa Pelayanan Umum Kantor									
		Presentase Pelaksanaan Penunjang Unsur Pemerintahan Daerah Kabupaten	Jumlah Laporan Penyediaan Jasa Pelayanan Umum Kantor yang Disediakan	Jumlah Laporan Penyediaan Jasa Penunjang Unsur Pemerintahan Daerah	-Kab. Punorejo, Kutoarjo, Semua Kel/Desa	100 %	12 Laporan	2 Laporan	130.094.844,00	Dana Transfer Umum-Dana Alokasi Umum	Jumlah Laporan Penyediaan Jasa Pelayanan Umum Kantor yang Disediakan	12 Laporan	143.104.328,00	
7	01	01	2.09		Pemeliharaan Barang Milik Daerah Penunjang Unsur Pemerintahan Daerah				243.294.000,00				268.933.500,00	
7	01	01	2.09	0001	Penyediaan Jasa Pemeliharaan, Biaya Pemeliharaan, dan Pajak Kendaraan Perorangan Dinas atau Kendaraan Dinas Jabatan									
		Presentase Pelaksanaan Penunjang Unsur Pemerintahan Daerah Kabupaten	Jumlah Kendaraan Dinas Operasional atau Kendaraan Dinas Jabatan yang Dipelihara dan dibayarkan Pajaknya	Barang Milik Daerah (BMD) Penunjang Unsur Pemerintahan Daerah yang Dipelihara	-Kab. Punorejo, Kutoarjo, Semua Kel/Desa	100 %	1 Unit	5 Jenis	34.880.000,00	Dana Transfer Umum-Dana Alokasi Umum	Jumlah Kendaraan Perorangan Dinas atau Kendaraan Dinas Jabatan yang Dipelihara dan dibayarkan Pajaknya	1 Unit	38.368.000,00	
7	01	01	2.09	0002	Penyediaan Jasa Pemeliharaan, Biaya Pemeliharaan, Pajak dan Perizinan Kendaraan Dinas Operasional atau Lapangan									
		Presentase Pelaksanaan Penunjang Unsur Pemerintahan Daerah Kabupaten	Jumlah Kendaraan Dinas Operasional atau Lapangan yang Dipelihara dan dibayarkan Pajak dan Perizinannya	Barang Milik Daerah (BMD) Penunjang Unsur Pemerintahan Daerah yang Dipelihara	-Kab. Punorejo, Kutoarjo, Semua Kel/Desa	100 %	20 Unit	5 Jenis	79.000.000,00	Dana Transfer Umum-Dana Alokasi Umum	Jumlah Kendaraan Dinas Operasional atau Lapangan yang Dipelihara dan dibayarkan Pajak dan Perizinannya	20 Unit	82.555.000,00	
7	01	01	2.09	0006	Pemeliharaan Peralatan dan Mesin Lainnya									
		Presentase Pelaksanaan Penunjang Unsur Pemerintahan Daerah Kabupaten	Jumlah Peralatan dan Mesin Lainnya yang Dipelihara	Barang Milik Daerah (BMD) Penunjang Unsur Pemerintahan Daerah yang Dipelihara	-Kab. Punorejo, Kutoarjo, Semua Kel/Desa	100 %	36 Unit	5 Jenis	27.700.000,00	Dana Transfer Umum-Dana Alokasi Umum	Jumlah Peralatan dan Mesin Lainnya yang Dipelihara	36 Unit	30.470.000,00	
7	01	01	2.09	0009	Pemeliharaan/Rehabilitasi Gedung Kantor dan Bangunan Lainnya									
		Presentase Pelaksanaan Penunjang Unsur Pemerintahan Daerah Kabupaten	Jumlah Gedung Kantor dan Bangunan Lainnya yang Dipelihara/Direhabilitasi	Barang Milik Daerah (BMD) Penunjang Unsur Pemerintahan Daerah yang Dipelihara	-Kab. Punorejo, Kutoarjo, Semua Kel/Desa	100 %	8 Unit	5 Jenis	96.224.000,00	Dana Transfer Umum-Dana Alokasi Umum	Jumlah Gedung Kantor dan Bangunan Lainnya yang Dipelihara/Direhabilitasi	8 Unit	111.501.500,00	
7	01	01	2.09	0010	Pemeliharaan/Rehabilitasi Sarana dan Prasarana Gedung Kantor atau Bangunan Lainnya									
		Presentase Pelaksanaan Penunjang Unsur Pemerintahan Daerah Kabupaten	Jumlah Sarana dan Prasarana Gedung Kantor atau Bangunan Lainnya yang Dipelihara/Direhabilitasi	Barang Milik Daerah (BMD) Penunjang Unsur Pemerintahan Daerah yang Dipelihara	-Kab. Punorejo, Kutoarjo, Semua Kel/Desa	100 %	9 Unit	5 Jenis	5.490.000,00	Dana Transfer Umum-Dana Alokasi Umum	Jumlah Sarana dan Prasarana Gedung Kantor atau Bangunan Lainnya yang Dipelihara/Direhabilitasi	9 Unit	6.039.000,00	
7	01	02			PROGRAM PENYELENGGARAAN PEMERINTAHAN DAN PELAYANAN PUBLIK				55.912.000,00				61.503.200,00	
7	01	02	2.01		Koordinasi Penyelenggaraan Kegiatan Pemerintahan di Tingkat Kecamatan				55.340.400,00				60.874.440,00	
7	01	02	2.01	0002	Peningkatan Efektifitas Kegiatan Pemerintahan di Tingkat Kecamatan									
		Presentase Penyelenggaraan Pemerintahan dan Pelayanan Publik	Jumlah Dokumen Peningkatan Efektifitas Kegiatan Pemerintahan di Tingkat Kecamatan	Hasil Koordinasi Penyelenggaraan Kegiatan Pemerintahan di Tingkat Kecamatan	-Kab. Punorejo, Kutoarjo, Semua Kel/Desa	100 %	1 Dokumen	1 Dokumen	55.340.400,00	Dana Transfer Umum-Dana Alokasi Umum	Jumlah Dokumen Peningkatan Efektifitas Kegiatan Pemerintahan di Tingkat Kecamatan	1 Dokumen	60.874.440,00	
7	01	02	2.02		Penyelenggaraan Unsur Pemerintahan yang Tidak Dilaksanakan oleh Unit Kerja Perangkat Daerah yang Ada di Kecamatan				571.600,00				628.760,00	
7	01	02	2.02	0001	Perencanaan Kegiatan Pelayanan kepada Masyarakat di Kecamatan									
		Presentase Penyelenggaraan Pemerintahan dan Pelayanan Publik	Jumlah Dokumen Perencanaan Kegiatan Pelayanan kepada Masyarakat di Kecamatan	Hasil Penyelenggaraan Unsur Pemerintahan yang tidak Dilaksanakan oleh Unit Kerja Perangkat Daerah yang Ada di Kecamatan	-Kab. Punorejo, Kutoarjo, Semua Kel/Desa	100 %	0 Dokumen	1 Dokumen	0,00	Dana Transfer Umum-Dana Alokasi Umum	Jumlah Dokumen Perencanaan Kegiatan Pelayanan kepada Masyarakat di Kecamatan	0 Dokumen	0,00	
7	01	02	2.02	0003	Peningkatan Efektifitas Pelaksanaan Pelayanan kepada Masyarakat di Wilayah Kecamatan									
		Presentase Penyelenggaraan Pemerintahan dan Pelayanan Publik	Jumlah Laporan Peningkatan Efektifitas Pelaksanaan Pelayanan kepada Masyarakat di Wilayah Kecamatan	Hasil Penyelenggaraan Unsur Pemerintahan yang tidak Dilaksanakan oleh Unit Kerja Perangkat Daerah yang Ada di Kecamatan	-Kab. Punorejo, Kutoarjo, Semua Kel/Desa -Kab. Punorejo, Kutoarjo, Semua Kel/Desa	100 %	1 Laporan	1 Dokumen	571.600,00	Dana Transfer Umum-Dana Alokasi Umum	Jumlah Laporan Peningkatan Efektifitas Pelaksanaan Pelayanan kepada Masyarakat di Wilayah Kecamatan	1 Laporan	628.760,00	
7	01	03			PROGRAM PEMBERDAYAAN MASYARAKAT DESA DAN KELURAHAN				295.414.700,00				324.956.170,00	
7	01	03	2.01		Koordinasi Kegiatan Pemberdayaan Desa				295.414.700,00				324.956.170,00	
7	01	03	2.01	0001	Peningkatan Partisipasi Masyarakat dalam Forum Musyawarah Perencanaan Pembangunan di Desa									
		Presentase Penyelenggaraan Pemberdayaan Masyarakat Desa/ Kelurahan	Jumlah Lembaga Kemasyarakatan yang Berpartisipasi dalam Forum Musyawarah Perencanaan Pembangunan di Desa	Hasil Koordinasi Kegiatan Pemberdayaan Desa	-Kab. Punorejo, Kutoarjo, Semua Kel/Desa	100 %	5 Lembaga Kemasyarakatan	2 Dokumen	25.642.100,00	Dana Transfer Umum-Dana Alokasi Umum	Jumlah Lembaga Kemasyarakatan yang Berpartisipasi dalam Forum Musyawarah Perencanaan Pembangunan di Desa	5 Lembaga Kemasyarakatan	28.206.310,00	
7	01	03	2.01	0003	Peningkatan Efektifitas Kegiatan Pemberdayaan Masyarakat di Wilayah Kecamatan									
		Presentase Penyelenggaraan Pemberdayaan Masyarakat Desa/ Kelurahan	Jumlah Laporan Peningkatan Efektifitas Kegiatan Pemberdayaan Masyarakat di Wilayah Kecamatan	Hasil Koordinasi Kegiatan Pemberdayaan Desa	-Kab. Punorejo, Kutoarjo, Semua Kel/Desa	100 %	7 Laporan	2 Dokumen	269.772.600,00	Dana Transfer Umum-Dana Alokasi Umum	Jumlah Laporan Peningkatan Efektifitas Kegiatan Pemberdayaan Masyarakat di Wilayah Kecamatan	7 Laporan	296.749.860,00	
7	01	04			PROGRAM KOORDINASI KETENTERAMAN DAN KETERTIBAN UMUM				58.254.200,00				64.079.620,00	
7	01	04	2.01		Koordinasi Upaya Penyelenggaraan Ketenteraman dan Kertertiban Umum				58.254.200,00				64.079.620,00	
7	01	04	2.01	0001	Sinergitas dengan Kepolisian Negara Republik Indonesia, Tentara Nasional Indonesia dan Instansi Vertikal di Wilayah Kecamatan									

Kode	Unsur/ Bidang Unsur/ Program/ Kegiatan/ Sub Kegiatan	Indikator Kinerja			Rencana Tahun 2024					Prakiraan Maju Rencana Tahun 2025					
		Capaian Program	Keluaran Sub Kegiatan	Hasil Kegiatan	Lokasi Output Kegiatan	Target Capaian Kinerja			Pagu Indikatif (Rp.)	Sumber Dana	Catatan Penting	Target Capaian Kinerja		Kebutuhan Dana/Pagu Indikatif (Rp.)	
						Program	Keluaran Sub Kegiatan	Hasil Kegiatan				Tidak Urut	Target		
		Persentase Penyelenggaraan Koordinasi Keterlaksanaan dan Keterlibatan Umum	Jumlah Laporan Hasil Sinergitas dengan Kepolisian Negara Republik Indonesia, Tentara Nasional Indonesia dan Instansi Vertikal di Wilayah Kecamatan	Hasil Koordinasi Upaya Penyelenggaraan Keterlaksanaan dan Keterlibatan Umum	- Kab. Purworejo, Kutoarjo, Semua Kel/Desa	100 %	1 Laporan	2 Dokumen	46.281.800,00	Dana Transfer Umum-Dana Alokasi Umum		Jumlah Laporan Hasil Sinergitas dengan Kepolisian Negara Republik Indonesia, Tentara Nasional Indonesia dan Instansi Vertikal di Wilayah Kecamatan	1 Laporan	50.909.980,00	
7	01	04	2.01	0002	Harmonisasi Hubungan dengan Tokoh Agama dan Tokoh Masyarakat										
		Persentase Penyelenggaraan Koordinasi Keterlaksanaan dan Keterlibatan Umum	Jumlah Laporan Pelaksanaan Harmonisasi Hubungan dengan Tokoh Agama dan Tokoh Masyarakat	Hasil Koordinasi Upaya Penyelenggaraan Keterlaksanaan dan Keterlibatan Umum	- Kab. Purworejo, Kutoarjo, Semua Kel/Desa	100 %	1 Laporan	2 Dokumen	11.972.400,00	Dana Transfer Umum-Dana Alokasi Umum		Jumlah Laporan Pelaksanaan Harmonisasi Hubungan dengan Tokoh Agama dan Tokoh Masyarakat	1 Laporan	13.169.640,00	
7	01	04	2.02		Koordinasi Penerapan dan Penegakan Peraturan Daerah dan Peraturan Kepala Daerah				0,00					0,00	
7	01	04	2.02	0001	Koordinasi/Sinergi dengan Perangkat Daerah yang Tugas dan Fungsinya di Bidang Penegakan Peraturan Perundang-Undangan dan/atau Kepolisian Negara Republik Indonesia										
		Persentase Penyelenggaraan Koordinasi Keterlaksanaan dan Keterlibatan Umum	Jumlah Laporan Koordinasi/Sinergi dengan Perangkat Daerah yang Tugas dan Fungsinya di Bidang Penegakan Peraturan Perundang-Undangan dan/atau Kepolisian Negara Republik Indonesia	Hasil Koordinasi Penerapan dan Penegakan Peraturan Daerah dan Peraturan Kepala Daerah	- Kab. Purworejo, Kutoarjo, Semua Kel/Desa	100 %	0 Laporan	1 Laporan	0,00	Dana Transfer Umum-Dana Alokasi Umum		Jumlah Laporan Koordinasi/Sinergi dengan Perangkat Daerah yang Tugas dan Fungsinya di Bidang Penegakan Peraturan Perundang-Undangan dan/atau Kepolisian Negara Republik Indonesia	0 Laporan	0,00	
7	01	05			PROGRAM PENYELENGGARAAN URUSAN PEMERINTAHAN UMUM				25.645.500,00					28.210.050,00	
7	01	05	2.01		Penyelenggaraan Urusan Pemerintahan Umum Sesuai Penugasan Kepala Daerah				25.645.500,00					28.210.050,00	
7	01	05	2.01	0008	Pelaksanaan Tugas Forum Koordinasi Pimpinan di Kecamatan										
		Persentase Penyelenggaraan Urusan Pemerintahan Umum	Jumlah Dokumen Tugas Forum Koordinasi Pimpinan di Kecamatan	Hasil Penyelenggaraan Urusan Pemerintahan Umum sesuai Penugasan Kepala Daerah	- Kab. Purworejo, Kutoarjo, Semua Kel/Desa	100 %	1 Dokumen	1 Dokumen	25.645.500,00	Dana Transfer Umum-Dana Alokasi Umum		Jumlah Dokumen Tugas Forum Koordinasi Pimpinan di Kecamatan	1 Dokumen	28.210.050,00	
7	01	06			PROGRAM PEMBINAAN DAN PENGAWASAN PEMERINTAHAN DESA				141.481.300,00					155.629.430,00	
7	01	06	2.01		Fasilitasi, Rekomendasi dan Koordinasi Pembinaan dan Pengawasan Pemerintahan Desa				141.481.300,00					155.629.430,00	
7	01	06	2.01	0002	Fasilitasi Administrasi Tata Pemerintahan Desa										
		Persentase Pembinaan dan Pengawasan Pemerintahan Desa	Jumlah Dokumen yang Difasilitasi dalam rangka Administrasi Tata Pemerintahan Desa	Hasil Fasilitasi, Rekomendasi, dan Koordinasi Pembinaan dan Pengawasan Pemerintahan Desa	- Kab. Purworejo, Kutoarjo, Semua Kel/Desa	100 %	1 Dokumen	5 Dokumen	5.472.900,00	Dana Transfer Umum-Dana Alokasi Umum		Jumlah Dokumen yang Difasilitasi dalam rangka Administrasi Tata Pemerintahan Desa	1 Dokumen	6.020.190,00	
7	01	06	2.01	0003	Fasilitasi Pengelolaan Keuangan Desa dan Pendayagunaan Aset Desa										
		Persentase Pembinaan dan Pengawasan Pemerintahan Desa	Jumlah Dokumen yang Difasilitasi dalam rangka Pengelolaan Keuangan Desa dan Pendayagunaan Aset Desa	Hasil Fasilitasi, Rekomendasi, dan Koordinasi Pembinaan dan Pengawasan Pemerintahan Desa	- Kab. Purworejo, Kutoarjo, Semua Kel/Desa	100 %	2 Dokumen	5 Dokumen	16.915.000,00	Dana Transfer Umum-Dana Alokasi Umum		Jumlah Dokumen yang Difasilitasi dalam rangka Pengelolaan Keuangan Desa dan Pendayagunaan Aset Desa	2 Dokumen	18.606.500,00	
7	01	06	2.01	0005	Fasilitasi Pelaksanaan Tugas Kepala Desa dan Perangkat Desa										
		Persentase Pembinaan dan Pengawasan Pemerintahan Desa	Jumlah Dokumen Fasilitasi dalam rangka Pelaksanaan Tugas Kepala Desa dan Perangkat Desa	Hasil Fasilitasi, Rekomendasi, dan Koordinasi Pembinaan dan Pengawasan Pemerintahan Desa	- Kab. Purworejo, Kutoarjo, Semua Kel/Desa	100 %	1 Dokumen	5 Dokumen	95.810.800,00	Dana Transfer Umum-Dana Alokasi Umum		Jumlah Dokumen Fasilitasi dalam rangka Pelaksanaan Tugas Kepala Desa dan Perangkat Desa	1 Dokumen	105.391.880,00	
7	01	06	2.01	0008	Rekomendasi Pengangkatan dan Pemberhentian Perangkat Desa										
		Persentase Pembinaan dan Pengawasan Pemerintahan Desa	Jumlah Dokumen Rekomendasi Pengangkatan dan Pemberhentian Perangkat Desa	Hasil Fasilitasi, Rekomendasi, dan Koordinasi Pembinaan dan Pengawasan Pemerintahan Desa	- Kab. Purworejo, Kutoarjo, Semua Kel/Desa	100 %	1 Dokumen	5 Dokumen	8.030.600,00	Dana Transfer Umum-Dana Alokasi Umum		Jumlah Dokumen Rekomendasi Pengangkatan dan Pemberhentian Perangkat Desa	1 Dokumen	8.833.660,00	
7	01	06	2.01	0013	Fasilitasi Penyusunan Perencanaan Pembangunan Partisipatif										
		Persentase Pembinaan dan Pengawasan Pemerintahan Desa	Jumlah Dokumen Fasilitasi dalam rangka Perencanaan Pembangunan Partisipatif	Hasil Fasilitasi, Rekomendasi, dan Koordinasi Pembinaan dan Pengawasan Pemerintahan Desa	- Kab. Purworejo, Kutoarjo, Semua Kel/Desa	100 %	2 Dokumen	5 Dokumen	15.252.000,00	Dana Transfer Umum-Dana Alokasi Umum		Jumlah Dokumen Fasilitasi dalam rangka Perencanaan Pembangunan Partisipatif	2 Dokumen	16.777.200,00	
					KELURAHAN KUTOARJO				916.741.900,00					1.008.416.090,00	
7					UNSUR KEWILAYAHAN				916.741.900,00					1.008.416.090,00	
7	01				KECAMATAN				916.741.900,00					1.008.416.090,00	
7	01	03			PROGRAM PEMBERDAYAAN MASYARAKAT DESA DAN KELURAHAN				916.741.900,00					1.008.416.090,00	
7	01	03	2.02		Kegiatan Pemberdayaan Kelurahan				916.741.900,00					1.008.416.090,00	
7	01	03	2.02	0002	Pembangunan Sarana dan Prasarana Kelurahan										
		Persentase Penyelenggaraan Pemberdayaan Masyarakat Desa/ Kelurahan	Jumlah Sarana dan Prasarana Kelurahan yang Terbangun	Hasil Kegiatan Pemberdayaan Kelurahan	- Kab. Purworejo, Kutoarjo, Kutoarjo	100 %	5 Unit	2 Dokumen	612.637.700,00	Dana Transfer Umum-Dana Alokasi Umum		Jumlah Sarana dan Prasarana Kelurahan yang Terbangun	5 Unit	673.901.470,00	
7	01	03	2.02	0003	Pemberdayaan Masyarakat di Kelurahan										
		Persentase Penyelenggaraan Pemberdayaan Masyarakat Desa/ Kelurahan	Jumlah Pokmas dan Omas yang Melaksanakan Pemberdayaan Masyarakat di Kelurahan	Hasil Kegiatan Pemberdayaan Kelurahan	- Kab. Purworejo, Kutoarjo, Kutoarjo	100 %	6 Pokmas / Omas	2 Dokumen	304.104.200,00	Dana Transfer Umum-Dana Alokasi Umum		Jumlah Pokmas dan Omas yang Melaksanakan Pemberdayaan Masyarakat di Kelurahan	6 Pokmas / Omas	334.514.620,00	
					KELURAHAN SEMAWUNG KEMBARAN				801.469.100,00					881.616.076,00	

Kode	Unsur/ Bidang Unsur/ Program/ Kegiatan/ Sub Kegiatan	Indikator Kinerja			Rencana Tahun 2024				Pagu Indikatif (Rp.)	Sumber Dana	Catatan Peniling	Prakiraan Maju Rencana Tahun 2025				
		Capaian Program	Keluaran Sub Kegiatan	Hasil Kegiatan	Lokasi Output Kegiatan	Target Capaian Kinerja						Target Capaian Kinerja		Kebutuhan Dana/Pagu Indikatif (Rp.)		
						Program	Keluaran Sub Kegiatan	Hasil Kegiatan				Tolok Ukur	Target			
7									801.469.100,00					881.616.076,00		
7	01								801.469.100,00					881.616.076,00		
7	01	03							801.469.100,00					881.616.076,00		
7	01	03	2.02						801.469.100,00					881.616.076,00		
7	01	03	2.02	0002	Pembangunan Sarana dan Prasarana Kelurahan											
					Persentase Penyelenggaraan Pemberdayaan Masyarakat Desa/ Kelurahan	Jumlah Sarana dan Prasarana Kelurahan yang Terbangun	Hasil Kegiatan Pemberdayaan Kelurahan	-Kab. Purworejo, Kutoarjo, Semawung Kembang	100 %	3 Unit	2 Dokumen	659.000.600,00	Dana Transfer Umum-Dana Alokasi Umum	Jumlah Sarana dan Prasarana Kelurahan yang Terbangun	3 Unit	724.900.726,00
7	01	03	2.02	0003	Pemberdayaan Masyarakat di Kelurahan											
					Persentase Penyelenggaraan Pemberdayaan Masyarakat Desa/ Kelurahan	Jumlah Pokmas dan Omas yang Melaksanakan Pemberdayaan Masyarakat di Kelurahan	Hasil Kegiatan Pemberdayaan Kelurahan	-Kab. Purworejo, Kutoarjo, Semawung Kembang	100 %	6 Pokmas / Omas	2 Dokumen	142.468.500,00	Dana Transfer Umum-Dana Alokasi Umum	Jumlah Pokmas dan Omas yang Melaksanakan Pemberdayaan Masyarakat di Kelurahan	6 Pokmas / Omas	156.715.350,00
7									776.427.700,00					854.070.470,00		
7	01								776.427.700,00					854.070.470,00		
7	01	03							776.427.700,00					854.070.470,00		
7	01	03	2.02						776.427.700,00					854.070.470,00		
7	01	03	2.02	0002	Pembangunan Sarana dan Prasarana Kelurahan											
					Persentase Penyelenggaraan Pemberdayaan Masyarakat Desa/ Kelurahan	Jumlah Sarana dan Prasarana Kelurahan yang Terbangun	Hasil Kegiatan Pemberdayaan Kelurahan	-Kab. Purworejo, Kutoarjo, Bayem	100 %	5 Unit	2 Dokumen	657.762.500,00	Dana Transfer Umum-Dana Alokasi Umum	Jumlah Sarana dan Prasarana Kelurahan yang Terbangun	5 Unit	723.538.750,00
7	01	03	2.02	0003	Pemberdayaan Masyarakat di Kelurahan											
					Persentase Penyelenggaraan Pemberdayaan Masyarakat Desa/ Kelurahan	Jumlah Pokmas dan Omas yang Melaksanakan Pemberdayaan Masyarakat di Kelurahan	Hasil Kegiatan Pemberdayaan Kelurahan	-Kab. Purworejo, Kutoarjo, Bayem	100 %	6 Pokmas / Omas	2 Dokumen	118.665.200,00	Dana Transfer Umum-Dana Alokasi Umum	Jumlah Pokmas dan Omas yang Melaksanakan Pemberdayaan Masyarakat di Kelurahan	6 Pokmas / Omas	130.531.720,00
7									902.200.400,00					992.420.440,00		
7	01								902.200.400,00					992.420.440,00		
7	01	03							902.200.400,00					992.420.440,00		
7	01	03	2.02						902.200.400,00					992.420.440,00		
7	01	03	2.02	0002	Pembangunan Sarana dan Prasarana Kelurahan											
					Persentase Penyelenggaraan Pemberdayaan Masyarakat Desa/ Kelurahan	Jumlah Sarana dan Prasarana Kelurahan yang Terbangun	Hasil Kegiatan Pemberdayaan Kelurahan	-Kab. Purworejo, Kutoarjo, Kalerban	100 %	4 Unit	2 Dokumen	725.582.300,00	Dana Transfer Umum-Dana Alokasi Umum	Jumlah Sarana dan Prasarana Kelurahan yang Terbangun	4 Unit	798.140.530,00
7	01	03	2.02	0003	Pemberdayaan Masyarakat di Kelurahan											
					Persentase Penyelenggaraan Pemberdayaan Masyarakat Desa/ Kelurahan	Jumlah Pokmas dan Omas yang Melaksanakan Pemberdayaan Masyarakat di Kelurahan	Hasil Kegiatan Pemberdayaan Kelurahan	-Kab. Purworejo, Kutoarjo, Kalerban	100 %	6 Pokmas / Omas	2 Dokumen	176.618.100,00	Dana Transfer Umum-Dana Alokasi Umum	Jumlah Pokmas dan Omas yang Melaksanakan Pemberdayaan Masyarakat di Kelurahan	6 Pokmas / Omas	194.279.910,00
7									763.198.100,00					839.517.910,00		
7	01								763.198.100,00					839.517.910,00		
7	01	03							763.198.100,00					839.517.910,00		
7	01	03	2.02						763.198.100,00					839.517.910,00		
7	01	03	2.02	0002	Pembangunan Sarana dan Prasarana Kelurahan											
					Persentase Penyelenggaraan Pemberdayaan Masyarakat Desa/ Kelurahan	Jumlah Sarana dan Prasarana Kelurahan yang Terbangun	Hasil Kegiatan Pemberdayaan Kelurahan	-Kab. Purworejo, Kutoarjo, Bandung	100 %	3 Unit	2 dokumen	579.248.100,00	Dana Transfer Umum-Dana Alokasi Umum	Jumlah Sarana dan Prasarana Kelurahan yang Terbangun	3 Unit	637.172.910,00
7	01	03	2.02	0003	Pemberdayaan Masyarakat di Kelurahan											
					Persentase Penyelenggaraan Pemberdayaan Masyarakat Desa/ Kelurahan	Jumlah Pokmas dan Omas yang Melaksanakan Pemberdayaan Masyarakat di Kelurahan	Hasil Kegiatan Pemberdayaan Kelurahan	-Kab. Purworejo, Kutoarjo, Bandung	100 %	6 Pokmas / Omas	2 dokumen	183.950.000,00	Dana Transfer Umum-Dana Alokasi Umum	Jumlah Pokmas dan Omas yang Melaksanakan Pemberdayaan Masyarakat di Kelurahan	6 Pokmas / Omas	202.345.000,00
7									799.191.900,00					879.111.090,00		
7	01								799.191.900,00					879.111.090,00		
7	01	03							799.191.900,00					879.111.090,00		
7	01	03	2.02						799.191.900,00					879.111.090,00		
7	01	03	2.02	0002	Pembangunan Sarana dan Prasarana Kelurahan											
					Persentase Penyelenggaraan Pemberdayaan Masyarakat Desa/ Kelurahan	Jumlah Sarana dan Prasarana Kelurahan yang Terbangun	Hasil Kegiatan Pemberdayaan Kelurahan	-Kab. Purworejo, Kutoarjo, Semawung Daleman	100 %	3 Unit	2 Dokumen	601.506.800,00	Dana Transfer Umum-Dana Alokasi Umum	Jumlah Sarana dan Prasarana Kelurahan yang Terbangun	3 Unit	661.657.480,00

Kode	Unsur / Bidang Unsur / Program / Kegiatan / Sub Kegiatan	Indikator Kinerja			Rencana Tahun 2024					Catatan Penting	Prakiraan Maju Rencana Tahun 2025					
		Capaian Program	Keluaran Sub Kegiatan	Hasil Kegiatan	Lokasi Output Kegiatan	Target Capaian Kinerja			Pagu Indikatif (Rp.)		Sumber Dana	Target Capaian Kinerja		Kebutuhan Dana/Pagu Indikatif (Rp.)		
						Program	Keluaran Sub Kegiatan	Hasil Kegiatan				Tolok Ukur	Target			
7	01	03	2.02	0003	Pemberdayaan Masyarakat di Kelurahan											
					Persentase Penyelenggaraan Pemberdayaan Masyarakat Desa/ Kelurahan	Jumlah Pokmas dan Omas yang Melaksanakan Pemberdayaan Masyarakat di Kelurahan	Hasil Kegiatan Pemberdayaan Kelurahan	- Kab. Purworejo, Kutoarjo, Semawung Daleman	100 %	5 Pokmas / Omas	2.Dokumen	197.685.100,00	Dana Transfer Umum-Dana Alokasi Umum	Jumlah Pokmas dan Omas yang Melaksanakan Pemberdayaan Masyarakat di Kelurahan	5 Pokmas / Omas	217.453.610,00
TOTAL											12.772.460.251,00				14.643.489.576,00	

Program dan Kegiatan Perangkat Daerah
Kab. Purworejo
Tahun 2024

Unit Organisasi : 7.01.0.00.0.00.10.0000 KECAMATAN BUTUH
Sub Unit Organisasi : 7.01.0.00.0.00.10.0000 KECAMATAN BUTUH

Kode	Usunan / Bidang Usunan / Program / Kegiatan / Sub Kegiatan	Indikator Kinerja			Rencana Tahun 2024					Catatan Penting	Prakiraan Meju Rencana Tahun 2025					
		Capaian Program	Keluaran Sub Kegiatan	Hasil Kegiatan	Lokasi Output Kegiatan	Target Capaian Kinerja			Pagu Indikatif (Rp.)		Sumber Dana	Target Capaian Kinerja		Kebutuhan Dana/Pagu Indikatif (Rp.)		
						Program	Keluaran Sub Kegiatan	Hasil Kegiatan				Tolok Ukur	Target			
	KECAMATAN BUTUH									2.993.449.244,00				3.673.963.621,00		
7	UNSUR KEWILAYAHAN									2.993.449.244,00				3.673.963.621,00		
7	01	KECAMATAN								2.993.449.244,00				3.673.963.621,00		
7	01	01	PROGRAM PENUNJANG URUSAN PEMERINTAHAN DAERAH KABUPATEN/NKOTA							2.409.909.544,00				3.029.734.816,00		
7	01	01	2.01	Perencanaan, Penganggaran, dan Evaluasi Kinerja Perangkat Daerah						15.715.700,00				17.287.270,00		
7	01	01	2.01	0001	Penyusunan Dokumen Perencanaan Perangkat Daerah											
					Persentase Pelaksanaan Penunjang Urusan Pemerintahan Daerah Kabupaten	Jumlah Dokumen Perencanaan Perangkat Daerah	Jumlah Dokumen Perencanaan, Penganggaran, dan Evaluasi Kinerja Perangkat Daerah	- Kab. Purworejo, Butuh, Semua Kel/Desa	100 %	15 Dokumen	7 dokumen	3.758.700,00	Dana Transfer Umum-Dana Alokasi Umum	Jumlah Dokumen Perencanaan Perangkat Daerah	15 Dokumen	4.134.570,00
7	01	01	2.01	0002	Koordinasi dan Penyusunan Dokumen RKA-SKPD											
					Persentase Pelaksanaan Penunjang Urusan Pemerintahan Daerah Kabupaten	Jumlah Dokumen RKA-SKPD dan Laporan Hasil Koordinasi Penyusunan Dokumen RKA-SKPD	Jumlah Dokumen Perencanaan, Penganggaran, dan Evaluasi Kinerja Perangkat Daerah	- Kab. Purworejo, Butuh, Semua Kel/Desa	100 %	1 Dokumen	7 dokumen	1.890.500,00	Dana Transfer Umum-Dana Alokasi Umum	Jumlah Dokumen RKA-SKPD dan Laporan Hasil Koordinasi Penyusunan Dokumen RKA-SKPD	1 Dokumen	2.079.550,00
7	01	01	2.01	0003	Koordinasi dan Penyusunan Dokumen Perubahan RKA-SKPD											
					Persentase Pelaksanaan Penunjang Urusan Pemerintahan Daerah Kabupaten	Jumlah Dokumen Perubahan RKA-SKPD dan Laporan Hasil Koordinasi Penyusunan Dokumen Perubahan RKA-SKPD	Jumlah Dokumen Perencanaan, Penganggaran, dan Evaluasi Kinerja Perangkat Daerah	- Kab. Purworejo, Butuh, Semua Kel/Desa	100 %	1 Dokumen	7 dokumen	1.465.000,00	Dana Transfer Umum-Dana Alokasi Umum	Jumlah Dokumen Perubahan RKA-SKPD dan Laporan Hasil Koordinasi Penyusunan Dokumen Perubahan RKA-SKPD	1 Dokumen	1.611.500,00
7	01	01	2.01	0004	Koordinasi dan Penyusunan DPA-SKPD											
					Persentase Pelaksanaan Penunjang Urusan Pemerintahan Daerah Kabupaten	Jumlah Dokumen DPA-SKPD dan Laporan Hasil Koordinasi Penyusunan Dokumen DPA-SKPD	Jumlah Dokumen Perencanaan, Penganggaran, dan Evaluasi Kinerja Perangkat Daerah	- Kab. Purworejo, Butuh, Semua Kel/Desa	100 %	1 Dokumen	7 dokumen	1.930.900,00	Dana Transfer Umum-Dana Alokasi Umum	Jumlah Dokumen DPA-SKPD dan Laporan Hasil Koordinasi Penyusunan Dokumen DPA-SKPD	1 Dokumen	2.123.990,00
7	01	01	2.01	0005	Koordinasi dan Penyusunan Perubahan DPA- SKPD											
					Persentase Pelaksanaan Penunjang Urusan Pemerintahan Daerah Kabupaten	Jumlah Dokumen Perubahan DPA-SKPD dan Laporan Hasil Koordinasi Penyusunan Dokumen Perubahan DPA-SKPD	Jumlah Dokumen Perencanaan, Penganggaran, dan Evaluasi Kinerja Perangkat Daerah	- Kab. Purworejo, Butuh, Semua Kel/Desa	100 %	1 Dokumen	7 dokumen	1.560.800,00	Dana Transfer Umum-Dana Alokasi Umum	Jumlah Dokumen Perubahan DPA-SKPD dan Laporan Hasil Koordinasi Penyusunan Dokumen Perubahan DPA-SKPD	1 Dokumen	1.716.880,00
7	01	01	2.01	0006	Koordinasi dan Penyusunan Laporan Capaian Kinerja dan Ikhtisar Realisasi Kinerja SKPD											
					Persentase Pelaksanaan Penunjang Urusan Pemerintahan Daerah Kabupaten	Jumlah Laporan Capaian Kinerja dan Ikhtisar Realisasi Kinerja SKPD dan Laporan Hasil Koordinasi Penyusunan Laporan Capaian Kinerja dan Ikhtisar Realisasi Kinerja SKPD	Jumlah Dokumen Perencanaan, Penganggaran, dan Evaluasi Kinerja Perangkat Daerah	- Kab. Purworejo, Butuh, Semua Kel/Desa	100 %	16 Laporan	7 dokumen	2.827.500,00	Dana Transfer Umum-Dana Alokasi Umum	Jumlah Laporan Capaian Kinerja dan Ikhtisar Realisasi Kinerja SKPD dan Laporan Hasil Koordinasi Penyusunan Laporan Capaian Kinerja dan Ikhtisar Realisasi Kinerja SKPD	16 Laporan	3.110.250,00
7	01	01	2.01	0007	Evaluasi Kinerja Perangkat Daerah											
					Persentase Pelaksanaan Penunjang Urusan Pemerintahan Daerah Kabupaten	Jumlah Laporan Evaluasi Kinerja Perangkat Daerah	Jumlah Dokumen Perencanaan, Penganggaran, dan Evaluasi Kinerja Perangkat Daerah	- Kab. Purworejo, Butuh, Semua Kel/Desa	100 %	6 Laporan	7 dokumen	2.282.300,00	Dana Transfer Umum-Dana Alokasi Umum	Jumlah Laporan Evaluasi Kinerja Perangkat Daerah	6 Laporan	2.510.530,00
7	01	01	2.02		Administrasi Keuangan Perangkat Daerah											
7	01	01	2.02	0001	Penyediaan Gaji dan Tunjangan ASN											
					Persentase Pelaksanaan Penunjang Urusan Pemerintahan Daerah Kabupaten	Jumlah Orang yang Menerima Gaji dan Tunjangan ASN	Persentase layanan administrasi keuangan perangkat daerah	- Kab. Purworejo, Butuh, Semua Kel/Desa	100 %	21 Orang/bulan	100 %	2.139.698.544,00	Dana Transfer Umum-Dana Alokasi Umum	Jumlah Orang yang Menerima Gaji dan Tunjangan ASN	21 Orang/bulan	2.548.080.416,00
7	01	01	2.02	0005	Koordinasi dan Penyusunan Laporan Keuangan Akhir Tahun SKPD											
					Persentase Pelaksanaan Penunjang Urusan Pemerintahan Daerah Kabupaten	Jumlah Laporan Keuangan Akhir Tahun SKPD dan Laporan Hasil Koordinasi Penyusunan Laporan Keuangan Akhir Tahun SKPD	Persentase layanan administrasi keuangan perangkat daerah	- Kab. Purworejo, Butuh, Semua Kel/Desa	100 %	6 Laporan	100 %	1.446.100,00	Dana Transfer Umum-Dana Alokasi Umum	Jumlah Laporan Keuangan Akhir Tahun SKPD dan Laporan Hasil Koordinasi Penyusunan Laporan Keuangan Akhir Tahun SKPD	6 Laporan	1.590.710,00
7	01	01	2.02	0007	Koordinasi dan Penyusunan Laporan Keuangan Bulanan/ Triwulanan/ Semesteran SKPD											
					Persentase Pelaksanaan Penunjang Urusan Pemerintahan Daerah Kabupaten	Jumlah Laporan Keuangan Bulanan/ Triwulanan/ Semesteran SKPD dan Laporan Koordinasi Penyusunan Laporan Keuangan Bulanan/Triwulanan/Semesteran SKPD	Persentase layanan administrasi keuangan perangkat daerah	- Kab. Purworejo, Butuh, Semua Kel/Desa	100 %	26 Laporan	100 %	4.335.000,00	Dana Transfer Umum-Dana Alokasi Umum	Jumlah Laporan Keuangan Bulanan/ Triwulanan/ Semesteran SKPD dan Laporan Koordinasi Penyusunan Laporan Keuangan Bulanan/Triwulanan/Semesteran SKPD	26 Laporan	4.768.500,00
7	01	01	2.05		Administrasi Kependidikan Perangkat Daerah											
											0,00			0,00		

Kode	Unsur/ Bidang Unsur/ Program/ Kegiatan/ Sub Kegiatan					Indikator Kinerja			Rencana Tahun 2024				Catatan Penting	Prakiraan Maju Rencana Tahun 2025				
						Capaian Program	Keluaran Sub Kegiatan	Hasil Kegiatan	Lokasi Output Kegiatan	Target Capaian Kinerja				Pagu Indikatif (Rp.)	Sumber Dana	Target Capaian Kinerja		Kebutuhan Dana/Pagu Indikatif (Rp.)
										Program	Keluaran Sub Kegiatan	Hasil Kegiatan				Tolok Ukur	Target	
7	01	01	2.05	0005	Monitoring, Evaluasi, dan Penilaian Kinerja Pegawai													
					Persentase Pelaksanaan Penunjang Urusan Pemerintahan Daerah Kabupaten	Jumlah Dokumen Monitoring, Evaluasi, dan Penilaian Kinerja Pegawai	Persentase Layanan Administrasi Kepegawaian Perangkat Daerah	- Kab. Purworejo, Butuh, Semua Kel/Desa	0%	0 Dokumen	0%	0,00	Dana Transfer Umum-Dana Alokasi Umum	Jumlah Dokumen Monitoring, Evaluasi, dan Penilaian Kinerja Pegawai	0 Dokumen		0,00	
7	01	01	2.05	0009	Pendidikan dan Pelatihan Pegawai Berdasarkan Tugas dan Fungsi													
					Persentase Pelaksanaan Penunjang Urusan Pemerintahan Daerah Kabupaten	Jumlah Pegawai Berdasarkan Tugas dan Fungsi yang Mengikuti Pendidikan dan Pelatihan	Persentase Layanan Administrasi Kepegawaian Perangkat Daerah	- Kab. Purworejo, Butuh, Semua Kel/Desa	0%	0 Orang	0%	0,00	Dana Transfer Umum-Dana Alokasi Umum	Jumlah Pegawai Berdasarkan Tugas dan Fungsi yang Mengikuti Pendidikan dan Pelatihan	0 Orang		0,00	
7	01	01	2.06		Administrasi Umum Perangkat Daerah							96.484.000,00						106.132.400,00
7	01	01	2.06	0001	Penyediaan Komponen Instalasi Listrik/Penerangan Bangunan Kantor													
					Persentase Pelaksanaan Penunjang Urusan Pemerintahan Daerah Kabupaten	Jumlah Paket Komponen Instalasi Listrik/Penerangan Bangunan Kantor yang Disediakan	Persentase Layanan Administrasi Umum Perangkat Daerah	- Kab. Purworejo, Butuh, Semua Kel/Desa	100%	2 Paket	100%	2.029.500,00	Dana Transfer Umum-Dana Alokasi Umum	Jumlah Paket Komponen Instalasi Listrik/Penerangan Bangunan Kantor yang Disediakan	2 Paket		2.232.450,00	
7	01	01	2.06	0003	Penyediaan Peralatan Rumah Tangga													
					Persentase Pelaksanaan Penunjang Urusan Pemerintahan Daerah Kabupaten	Jumlah Paket Peralatan Rumah Tangga yang Disediakan	Persentase Layanan Administrasi Umum Perangkat Daerah	- Kab. Purworejo, Butuh, Semua Kel/Desa	100%	4 Paket	100%	5.476.900,00	Dana Transfer Umum-Dana Alokasi Umum	Jumlah Paket Peralatan Rumah Tangga yang Disediakan	4 Paket		6.024.590,00	
7	01	01	2.06	0004	Penyediaan Bahan Logistik Kantor													
					Persentase Pelaksanaan Penunjang Urusan Pemerintahan Daerah Kabupaten	Jumlah Paket Bahan Logistik Kantor yang Disediakan	Persentase Layanan Administrasi Umum Perangkat Daerah	- Kab. Purworejo, Butuh, Semua Kel/Desa	100%	12 Paket	100%	25.200.000,00	Dana Transfer Umum-Dana Alokasi Umum	Jumlah Paket Bahan Logistik Kantor yang Disediakan	12 Paket		27.720.000,00	
7	01	01	2.06	0005	Penyediaan Barang Cetak dan Penggandaan													
					Persentase Pelaksanaan Penunjang Urusan Pemerintahan Daerah Kabupaten	Jumlah Paket Barang Cetak dan Penggandaan yang Disediakan	Persentase Layanan Administrasi Umum Perangkat Daerah	- Kab. Purworejo, Butuh, Semua Kel/Desa	100%	12 Paket	100%	9.570.000,00	Dana Transfer Umum-Dana Alokasi Umum	Jumlah Paket Barang Cetak dan Penggandaan yang Disediakan	12 Paket		10.527.000,00	
7	01	01	2.06	0006	Penyediaan Bahan Bacaan dan Peraturan Perundang-undangan													
					Persentase Pelaksanaan Penunjang Urusan Pemerintahan Daerah Kabupaten	Jumlah Dokumen Bahan Bacaan dan Peraturan Perundang-undangan yang Disediakan	Persentase Layanan Administrasi Umum Perangkat Daerah	- Kab. Purworejo, Butuh, Semua Kel/Desa	100%	12 Dokumen	100%	1.332.000,00	Dana Transfer Umum-Dana Alokasi Umum	Jumlah Dokumen Bahan Bacaan dan Peraturan Perundang-undangan yang Disediakan	12 Dokumen		1.465.200,00	
7	01	01	2.06	0007	Penyediaan Bahan/Material													
					Persentase Pelaksanaan Penunjang Urusan Pemerintahan Daerah Kabupaten	Jumlah Paket Bahan/Material yang Disediakan	Persentase Layanan Administrasi Umum Perangkat Daerah	- Kab. Purworejo, Butuh, Semua Kel/Desa	100%	4 Paket	100%	16.282.400,00	Dana Transfer Umum-Dana Alokasi Umum	Jumlah Paket Bahan/Material yang Disediakan	4 Paket		17.910.640,00	
7	01	01	2.06	0008	Fasilitasi Kunjungan Tamu													
					Persentase Pelaksanaan Penunjang Urusan Pemerintahan Daerah Kabupaten	Jumlah Laporan Fasilitasi Kunjungan Tamu	Persentase Layanan Administrasi Umum Perangkat Daerah	- Kab. Purworejo, Butuh, Semua Kel/Desa	100%	0 Laporan	100%	0,00	Dana Transfer Umum-Dana Alokasi Umum	Jumlah Laporan Fasilitasi Kunjungan Tamu	0 Laporan		0,00	
7	01	01	2.06	0009	Penyelenggaraan Rapat Koordinasi dan Konsultasi SKPD													
					Persentase Pelaksanaan Penunjang Urusan Pemerintahan Daerah Kabupaten	Jumlah Laporan Penyelenggaraan Rapat Koordinasi dan Konsultasi SKPD	Persentase Layanan Administrasi Umum Perangkat Daerah	- Kab. Purworejo, Butuh, Semua Kel/Desa	100%	213 Laporan	100%	30.786.600,00	Dana Transfer Umum-Dana Alokasi Umum	Jumlah Laporan Penyelenggaraan Rapat Koordinasi dan Konsultasi SKPD	213 Laporan		33.865.260,00	
7	01	01	2.06	0010	Penatausahaan Arsip Dinamis pada SKPD													
					Persentase Pelaksanaan Penunjang Urusan Pemerintahan Daerah Kabupaten	Jumlah Dokumen Penatausahaan Arsip Dinamis pada SKPD	Persentase Layanan Administrasi Umum Perangkat Daerah	- Kab. Purworejo, Butuh, Semua Kel/Desa	100%	4 Dokumen	100%	5.806.600,00	Dana Transfer Umum-Dana Alokasi Umum	Jumlah Dokumen Penatausahaan Arsip Dinamis pada SKPD	4 Dokumen		6.387.260,00	
7	01	01	2.07		Pengadaan Barang Milik Daerah Penunjang Urusan Pemerintahan Daerah							0,00						184.422.300,00
7	01	01	2.07	0002	Pengadaan Kendaraan Dinas Operasional atau Lapangan													
					Persentase Pelaksanaan Penunjang Urusan Pemerintahan Daerah Kabupaten	Jumlah Unit Kendaraan Dinas Operasional atau Lapangan yang Disediakan	Barang Milik Daerah (BMD) Penunjang Urusan Pemerintah Daerah yang Diadakan	- Kab. Purworejo, Butuh, Semua Kel/Desa	100%	0 Unit	0 Jenis	0,00	Dana Transfer Umum-Dana Alokasi Umum	Jumlah Unit Kendaraan Dinas Operasional atau Lapangan yang Disediakan	0 Unit		56.021.800,00	
7	01	01	2.07	0006	Pengadaan Peralatan dan Mesin Lainnya													
					Persentase Pelaksanaan Penunjang Urusan Pemerintahan Daerah Kabupaten	Jumlah Unit Peralatan dan Mesin Lainnya yang Disediakan	Barang Milik Daerah (BMD) Penunjang Urusan Pemerintah Daerah yang Diadakan	- Kab. Purworejo, Butuh, Semua Kel/Desa	100%	0 Unit	0 Jenis	0,00	Dana Transfer Umum-Dana Alokasi Umum	Jumlah Unit Peralatan dan Mesin Lainnya yang Disediakan	0 Unit		51.633.100,00	
7	01	01	2.07	0010	Pengadaan Sarana dan Prasarana Gedung Kantor atau Bangunan Lainnya													
					Persentase Pelaksanaan Penunjang Urusan Pemerintahan Daerah Kabupaten	Jumlah Unit Sarana dan Prasarana Gedung Kantor atau Bangunan Lainnya yang Disediakan	Barang Milik Daerah (BMD) Penunjang Urusan Pemerintah Daerah yang Diadakan	- Kab. Purworejo, Butuh, Semua Kel/Desa	100%	0 Unit	0 Jenis	0,00	Dana Transfer Umum-Dana Alokasi Umum	Jumlah Unit Sarana dan Prasarana Gedung Kantor atau Bangunan Lainnya yang Disediakan	0 Unit		76.767.400,00	
7	01	01	2.08		Penyediaan Jasa Penunjang Urusan Pemerintahan Daerah							45.010.200,00						49.511.220,00

Kode	Unsur / Bidang Unsur / Program / Kegiatan / Sub Kegiatan					Indikator Kinerja			Rencana Tahun 2024				Catatan Penting	Prakiraan Maju Rencana Tahun 2025				
						Capaian Program	Keluaran Sub Kegiatan	Hasil Kegiatan	Lokasi Output Kegiatan	Target Capaian Kinerja				Pagu Indikatif (Rp.)	Sumber Dana	Target Capaian Kinerja		Kebutuhan Dana/Pagu Indikatif (Rp.)
										Program	Keluaran Sub Kegiatan	Hasil Kegiatan				Tolok Ukur	Target	
7	01	01	2.08	0001	Penyediaan Jasa Surat Menyurat													
					Persentase Pelaksanaan Penunjang Usuran Pemeintahn Daerah Kabupaten	Jumlah Laporan Penyediaan Jasa Surat Menyurat	Jumlah Laporan Penyediaan Jasa Penunjang Usuran Pemeintahn Daerah	- Kab. Punorejo, Butuh, Semua Kel/Desa	100 %	0 Laporan	12 laporan	0,00	Dana Transfer Umum-Dana Alokasi Umum		Jumlah Laporan Penyediaan Jasa Surat Menyurat	0 Laporan		0,00
7	01	01	2.08	0002	Penyediaan Jasa Komunikasi, Sumber Daya Air dan Listrik													
					Persentase Pelaksanaan Penunjang Usuran Pemeintahn Daerah Kabupaten	Jumlah Laporan Penyediaan Jasa Komunikasi, Sumber Daya Air dan Listrik yang Disediakan	Jumlah Laporan Penyediaan Jasa Penunjang Usuran Pemeintahn Daerah	- Kab. Punorejo, Butuh, Semua Kel/Desa	100 %	12 Laporan	12 laporan	19.707.000,00	Dana Transfer Umum-Dana Alokasi Umum		Jumlah Laporan Penyediaan Jasa Komunikasi, Sumber Daya Air dan Listrik yang Disediakan	12 Laporan		21.677.700,00
7	01	01	2.08	0004	Penyediaan Jasa Pelayanan Umum Kantor													
					Persentase Pelaksanaan Penunjang Usuran Pemeintahn Daerah Kabupaten	Jumlah Laporan Penyediaan Jasa Pelayanan Umum Kantor yang Disediakan	Jumlah Laporan Penyediaan Jasa Penunjang Usuran Pemeintahn Daerah	- Kab. Punorejo, Butuh, Semua Kel/Desa	100 %	12 Laporan	12 laporan	25.303.200,00	Dana Transfer Umum-Dana Alokasi Umum		Jumlah Laporan Penyediaan Jasa Pelayanan Umum Kantor yang Disediakan	12 Laporan		27.833.520,00
7	01	01	2.09		Pemeliharaan Barang Milik Daerah Penunjang Usuran Pemeintahn Daerah													
7	01	01	2.09	0001	Penyediaan Jasa Pemeliharaan, Biaya Pemeliharaan, dan Pajak Kendaraan Perorangan Dinas atau Kendaraan Dinas Jabatan													
					Persentase Pelaksanaan Penunjang Usuran Pemeintahn Daerah Kabupaten	Jumlah Kendaraan Perorangan Dinas atau Kendaraan Dinas Jabatan yang Dipelihara dan dibayarkan Pajaknya	Barang Milik Daerah (BMD) Penunjang Usuran Pemeintahn Daerah yang Dipelihara	- Kab. Punorejo, Butuh, Semua Kel/Desa	100 %	1 Unit	5 jenis	34.880.000,00	Dana Transfer Umum-Dana Alokasi Umum		Jumlah Kendaraan Perorangan Dinas atau Kendaraan Dinas Jabatan yang Dipelihara dan dibayarkan Pajaknya	1 Unit		38.368.000,00
7	01	01	2.09	0002	Penyediaan Jasa Pemeliharaan, Biaya Pemeliharaan, Pajak dan Perizinan Kendaraan Dinas Operasional atau Lapangan													
					Persentase Pelaksanaan Penunjang Usuran Pemeintahn Daerah Kabupaten	Jumlah Kendaraan Dinas Operasional atau Lapangan yang Dipelihara dan dibayarkan Pajak dan Perizinannya	Barang Milik Daerah (BMD) Penunjang Usuran Pemeintahn Daerah yang Dipelihara	- Kab. Punorejo, Butuh, Semua Kel/Desa	100 %	4 Unit	5 jenis	15.800.000,00	Dana Transfer Umum-Dana Alokasi Umum		Jumlah Kendaraan Dinas Operasional atau Lapangan yang Dipelihara dan dibayarkan Pajak dan Perizinannya	4 Unit		17.380.000,00
7	01	01	2.09	0006	Pemeliharaan Peralatan dan Mesin Lainnya													
					Persentase Pelaksanaan Penunjang Usuran Pemeintahn Daerah Kabupaten	Jumlah Peralatan dan Mesin Lainnya yang Dipelihara	Barang Milik Daerah (BMD) Penunjang Usuran Pemeintahn Daerah yang Dipelihara	- Kab. Punorejo, Butuh, Semua Kel/Desa	100 %	12 Unit	5 jenis	8.760.000,00	Dana Transfer Umum-Dana Alokasi Umum		Jumlah Peralatan dan Mesin Lainnya yang Dipelihara	12 Unit		9.636.000,00
7	01	01	2.09	0009	Pemeliharaan/Rehabilitasi Gedung Kantor dan Bangunan Lainnya													
					Persentase Pelaksanaan Penunjang Usuran Pemeintahn Daerah Kabupaten	Jumlah Gedung Kantor dan Bangunan Lainnya yang Dipelihara/Direhabilitasi	Barang Milik Daerah (BMD) Penunjang Usuran Pemeintahn Daerah yang Dipelihara	- Kab. Punorejo, Butuh, Semua Kel/Desa	100 %	1 Unit	5 jenis	46.560.000,00	Dana Transfer Umum-Dana Alokasi Umum		Jumlah Gedung Kantor dan Bangunan Lainnya yang Dipelihara/Direhabilitasi	1 Unit		51.216.000,00
7	01	01	2.09	0010	Pemeliharaan/Rehabilitasi Sarana dan Prasarana Gedung Kantor atau Bangunan Lainnya													
					Persentase Pelaksanaan Penunjang Usuran Pemeintahn Daerah Kabupaten	Jumlah Sarana dan Prasarana Gedung Kantor atau Bangunan Lainnya yang Dipelihara/Direhabilitasi	Barang Milik Daerah (BMD) Penunjang Usuran Pemeintahn Daerah yang Dipelihara	- Kab. Punorejo, Butuh, Semua Kel/Desa	100 %	2 Unit	5 jenis	1.220.000,00	Dana Transfer Umum-Dana Alokasi Umum		Jumlah Sarana dan Prasarana Gedung Kantor atau Bangunan Lainnya yang Dipelihara/Direhabilitasi	2 Unit		1.342.000,00
7	01	02			PROGRAM PENYELENGGARAAN PEMERINTAHAN DAN PELAYANAN PUBLIK													
7	01	02	2.01		Koordinasi Penyelenggaraan Kegiatan Pemerintahan di Tingkat Kecamatan													
7	01	02	2.01	0002	Peningkatan Efektifitas Kegiatan Pemerintahan di Tingkat Kecamatan													
					Persentase Penyelenggaraan pemerintahan dan Pelayanan Publik	Jumlah Dokumen Peningkatan Efektifitas Kegiatan Pemerintahan di Tingkat Kecamatan	Hasil Koordinasi Penyelenggaraan Kegiatan Pemerintahan di Tingkat Kecamatan	- Kab. Punorejo, Butuh, Semua Kel/Desa	100 %	1 Dokumen	1 Dokumen	7.782.700,00	Dana Transfer Umum-Dana Alokasi Umum		Jumlah Dokumen Peningkatan Efektifitas Kegiatan Pemerintahan di Tingkat Kecamatan	1 Dokumen		11.125.000,00
7	01	02	2.02		Penyelenggaraan Usuran Pemerintahan yang Tidak Dilaksanakan oleh Unit Kerja Perangkat Daerah yang Ada di Kecamatan													
7	01	02	2.02	0001	Perencanaan Kegiatan Pelayanan kepada Masyarakat di Kecamatan													
					Persentase Penyelenggaraan pemerintahan dan Pelayanan Publik	Jumlah Dokumen Perencanaan Kegiatan Pelayanan kepada Masyarakat di Kecamatan	Hasil Penyelenggaraan Usuran Pemerintahan yang tidak Dilaksanakan oleh Unit Kerja Perangkat Daerah yang Ada di Kecamatan	- Kab. Punorejo, Butuh, Semua Kel/Desa	100 %	1 Dokumen	3 Dokumen	9.003.200,00	Dana Transfer Umum-Dana Alokasi Umum		Jumlah Dokumen Perencanaan Kegiatan Pelayanan kepada Masyarakat di Kecamatan	1 Dokumen		9.903.520,00
7	01	02	2.02	0002	Fasilitasi Percepatan Pencapaian Standar Pelayanan Minimal di Wilayah Kecamatan													
					Persentase Penyelenggaraan pemerintahan dan Pelayanan Publik	Jumlah Laporan Fasilitasi Percepatan Pencapaian Standar Pelayanan Minimal di Wilayah Kecamatan	Hasil Penyelenggaraan Usuran Pemerintahan yang tidak Dilaksanakan oleh Unit Kerja Perangkat Daerah yang Ada di Kecamatan	- Kab. Punorejo, Butuh, Semua Kel/Desa	100 %	1 Laporan	3 Dokumen	2.128.000,00	Dana Transfer Umum-Dana Alokasi Umum		Jumlah Laporan Fasilitasi Percepatan Pencapaian Standar Pelayanan Minimal di Wilayah Kecamatan	1 Laporan		2.341.000,00
7	01	02	2.02	0003	Peningkatan Efektifitas Pelaksanaan Pelayanan kepada Masyarakat di Wilayah Kecamatan													
					Persentase Penyelenggaraan pemerintahan dan Pelayanan Publik	Jumlah Laporan Peningkatan Efektifitas Pelaksanaan Pelayanan kepada Masyarakat di Wilayah Kecamatan	Hasil Penyelenggaraan Usuran Pemerintahan yang tidak Dilaksanakan oleh Unit Kerja Perangkat Daerah yang Ada di Kecamatan	- Kab. Punorejo, Butuh, Semua Kel/Desa	100 %	8 Laporan	3 Dokumen	4.581.900,00	Dana Transfer Umum-Dana Alokasi Umum		Jumlah Laporan Peningkatan Efektifitas Pelaksanaan Pelayanan kepada Masyarakat di Wilayah Kecamatan	8 Laporan		4.810.995,00
7	01	02	2.03		Koordinasi Pemeliharaan Prasarana dan Sarana Pelayanan Umum													
7	01	02	2.03	0001	Koordinasi/Sinergi dengan Perangkat Daerah dan/atau Instansi Vertikal yang Terkait dalam Pemeliharaan Sarana dan Prasarana Pelayanan Umum													

Kode	Unsur / Bidang Unsur / Program / Kegiatan / Sub Kegiatan	Indikator Kinerja			Rencana Tahun 2024					Prakiraan Maju Rencana Tahun 2025				
		Capaian Program	Keluaran Sub Kegiatan	Hasil Kegiatan	Lokasi Output Kegiatan	Target Capaian Kinerja			Pagu Indikatif (Rp.)	Sumber Dana	Catatan Penting	Target Capaian Kinerja		Kebutuhan Dana/Pagu Indikatif (Rp.)
						Program	Keluaran Sub Kegiatan	Hasil Kegiatan				Tolok Ukur	Target	
		Persentase Penyelenggaraan pemerintahan dan Pelayanan Publik	Jumlah Dokumen Koordinasi/Sinergi dengan Perangkat Daerah dan/atau Instansi Vertikal yang Terkait dalam Pemeliharaan Sarana dan Prasarana Pelayanan Umum	Hasil Koordinasi Pemeliharaan Prasarana dan Sarana Pelayanan Umum	-Kab. Purworejo, Butuh, Semua Kel/Desa	100 %	1 Dokumen	1 Dokumen	5.840.400,00	Dana Transfer Umum-Dana Alokasi Umum		Jumlah Dokumen Koordinasi/Sinergi dengan Perangkat Daerah dan/atau Instansi Vertikal yang Terkait dalam Pemeliharaan Sarana dan Prasarana Pelayanan Umum	1 Dokumen	6.424.440,00
7	01	02	2.03	0002	Pelaksanaan Pemeliharaan Prasarana dan Fasilitas Pelayanan Umum yang Melibatkan Pihak Swasta									
		Persentase Penyelenggaraan pemerintahan dan Pelayanan Publik	Jumlah Prasarana dan Fasilitas Pelayanan Umum yang Dipelihara dengan Melibatkan Pihak Swasta	Hasil Koordinasi Pemeliharaan Prasarana dan Sarana Pelayanan Umum	-Kab. Purworejo, Butuh, Semua Kel/Desa	100 %	0 Unit	1 Dokumen	0,00	Dana Transfer Umum-Dana Alokasi Umum		Jumlah Prasarana dan Fasilitas Pelayanan Umum yang Dipelihara dengan Melibatkan Pihak Swasta	0 Unit	0,00
7	01	02	2.04		Pelaksanaan Ususan Pemerintahan yang Dilimpahkan kepada Camat				8.457.600,00					9.303.360,00
7	01	02	2.04	0003	Pelaksanaan Ususan Pemerintahan yang Terkait dengan Kewenangan Lain yang Dilimpahkan									
		Persentase Penyelenggaraan pemerintahan dan Pelayanan Publik	Jumlah Laporan Pelaksanaan Kewenangan Lain yang Dilimpahkan	Hasil Pelaksanaan Ususan Pemerintahan yang Dilimpahkan kepada Camat	-Kab. Purworejo, Butuh, Semua Kel/Desa	100 %	1 Laporan	1 Dokumen	8.457.600,00	Dana Transfer Umum-Dana Alokasi Umum		Jumlah Laporan Pelaksanaan Kewenangan Lain yang Dilimpahkan	1 Laporan	9.303.360,00
7	01	03			PROGRAM PEMBERDAYAAN MASYARAKAT DESA DAN KELURAHAN				325.518.800,00					358.070.680,00
7	01	03	2.01		Koordinasi Kegiatan Pemberdayaan Desa				325.518.800,00					358.070.680,00
7	01	03	2.01	0001	Peningkatan Partisipasi Masyarakat dalam Forum Musyawarah Perencanaan Pembangunan di Desa									
		Persentase Penyelenggaraan Pemberdayaan Masyarakat Desa/ Kelurahan	Jumlah Lembaga Kemasyarakatan yang Berpartisipasi dalam Forum Musyawarah Perencanaan Pembangunan di Desa	Hasil Koordinasi Kegiatan Pemberdayaan Desa	-Kab. Purworejo, Butuh, Semua Kel/Desa	100 %	5 Lembaga Kemasyarakatan	2 Dokumen	31.109.500,00	Dana Transfer Umum-Dana Alokasi Umum		Jumlah Lembaga Kemasyarakatan yang Berpartisipasi dalam Forum Musyawarah Perencanaan Pembangunan di Desa	5 Lembaga Kemasyarakatan	34.220.450,00
7	01	03	2.01	0003	Peningkatan Efektivitas Kegiatan Pemberdayaan Masyarakat di Wilayah Kecamatan									
		Persentase Penyelenggaraan Pemberdayaan Masyarakat Desa/ Kelurahan	Jumlah Laporan Peningkatan Efektivitas Kegiatan Pemberdayaan Masyarakat di Wilayah Kecamatan	Hasil Koordinasi Kegiatan Pemberdayaan Desa	-Kab. Purworejo, Butuh, Semua Kel/Desa	100 %	10 Laporan	2 Dokumen	294.409.300,00	Dana Transfer Umum-Dana Alokasi Umum		Jumlah Laporan Peningkatan Efektivitas Kegiatan Pemberdayaan Masyarakat di Wilayah Kecamatan	10 Laporan	323.850.230,00
7	01	04			PROGRAM KOORDINASI KETENTERAMAN DAN KETERTIBAN UMUM				19.138.900,00					21.052.790,00
7	01	04	2.01		Koordinasi Upaya Penyelenggaraan Ketenteraman dan Kertertiban Umum				13.135.700,00					14.449.270,00
7	01	04	2.01	0001	Sinergitas dengan Kepolisian Negara Republik Indonesia, Tentara Nasional Indonesia dan Instansi Vertikal di Wilayah Kecamatan									
		Persentase Penyelenggaraan Koordinasi Ketenteraman dan Keterlibatan Umum	Jumlah Laporan Hasil Sinergitas dengan Kepolisian Negara Republik Indonesia, Tentara Nasional Indonesia dan Instansi Vertikal di Wilayah Kecamatan	Hasil Koordinasi Upaya Penyelenggaraan Ketenteraman dan Keterlibatan Umum	-Kab. Purworejo, Butuh, Semua Kel/Desa	100 %	1 Laporan	2 Laporan	5.893.900,00	Dana Transfer Umum-Dana Alokasi Umum		Jumlah Laporan Hasil Sinergitas dengan Kepolisian Negara Republik Indonesia, Tentara Nasional Indonesia dan Instansi Vertikal di Wilayah Kecamatan	1 Laporan	6.483.290,00
7	01	04	2.01	0002	Harmonisasi Hubungan dengan Tokoh Agama dan Tokoh Masyarakat									
		Persentase Penyelenggaraan Koordinasi Ketenteraman dan Keterlibatan Umum	Jumlah Laporan Pelaksanaan Harmonisasi Hubungan dengan Tokoh Agama dan Tokoh Masyarakat	Hasil Koordinasi Upaya Penyelenggaraan Ketenteraman dan Keterlibatan Umum	-Kab. Purworejo, Butuh, Semua Kel/Desa	100 %	1 Laporan	2 Laporan	7.241.800,00	Dana Transfer Umum-Dana Alokasi Umum		Jumlah Laporan Pelaksanaan Harmonisasi Hubungan dengan Tokoh Agama dan Tokoh Masyarakat	1 Laporan	7.965.980,00
7	01	04	2.02		Koordinasi Penerapan dan Penegakan Peraturan Daerah dan Peraturan Kepala Daerah				6.003.200,00					6.603.520,00
7	01	04	2.02	0001	Koordinasi/Sinergi dengan Perangkat Daerah yang Tugas dan Fungsinya di Bidang Penegakan Peraturan Perundang-Undangan dan/atau Kepolisian Negara Republik Indonesia									
		Persentase Penyelenggaraan Koordinasi Ketenteraman dan Keterlibatan Umum	Jumlah Laporan Koordinasi/Sinergi dengan Perangkat Daerah yang Tugas dan Fungsinya di Bidang Penegakan Peraturan Perundang-Undangan dan/atau Kepolisian Negara Republik Indonesia	Hasil Koordinasi Penerapan dan Penegakan Peraturan Daerah dan Peraturan Kepala Daerah	-Kab. Purworejo, Butuh, Semua Kel/Desa	100 %	1 Laporan	1 Laporan	6.003.200,00	Dana Transfer Umum-Dana Alokasi Umum		Jumlah Laporan Koordinasi/Sinergi dengan Perangkat Daerah yang Tugas dan Fungsinya di Bidang Penegakan Peraturan Perundang-Undangan dan/atau Kepolisian Negara Republik Indonesia	1 Laporan	6.603.520,00
7	01	05			PROGRAM PENYELENGGARAAN URUSAN PEMERINTAHAN UMUM				34.176.500,00					37.594.150,00
7	01	05	2.01		Penyelenggaraan Ususan Pemerintahan Umum Sesuai Penugasan Kepala Daerah				34.176.500,00					37.594.150,00
7	01	05	2.01	0001	Pembinaan Wawasan Kebangsaan dan Ketahanan Nasional dalam rangka Memantapkan Pengalaman Pancasila, Pelaksanaan Undang-Undang Dasar Negara Republik Indonesia Tahun 1945, Pelestarian Bhinneka Tunggal Ika serta Pemertahanan dan Pemeliharaan Keutuhan Negara Kesatuan Republik Indonesia									
		Persentase Penyelenggaraan Ususan Pemerintahan Umum	Jumlah Orang yang Mengikuti Pembinaan Wawasan Kebangsaan dan Ketahanan Nasional dalam rangka Memantapkan Pengalaman Pancasila, Pelaksanaan Undang-Undang Dasar Negara Republik Indonesia Tahun 1945, Pelestarian Bhinneka Tunggal Ika serta Pemertahanan dan Pemeliharaan Keutuhan Negara Kesatuan Republik Indonesia	Hasil Penyelenggaraan Ususan Pemerintahan Umum sesuai Penugasan Kepala Daerah	-Kab. Purworejo, Semua Kecamatan, Semua Kel/Desa	100 %	50 Orang	2 Dokumen	9.151.500,00	Dana Transfer Umum-Dana Alokasi Umum		Jumlah Orang yang Mengikuti Pembinaan Wawasan Kebangsaan dan Ketahanan Nasional dalam rangka Memantapkan Pengalaman Pancasila, Pelaksanaan Undang-Undang Dasar Negara Republik Indonesia Tahun 1945, Pelestarian Bhinneka Tunggal Ika serta Pemertahanan dan Pemeliharaan Keutuhan Negara Kesatuan Republik Indonesia	50 Orang	10.066.680,00

Kode	Unsur / Bidang Unsur / Program / Kegiatan / Sub Kegiatan	Indikator Kinerja			Rencana Tahun 2024					Catatan Penting	Prakiraan Maju Rencana Tahun 2025						
		Capaian Program	Keluaran Sub Kegiatan	Hasil Kegiatan	Lokasi Output Kegiatan	Target Capaian Kinerja			Pagu Indikatif (Rp.)		Sumber Dana	Target Capaian Kinerja		Kebutuhan Dana/Pagu Indikatif (Rp.)			
						Program	Keluaran Sub Kegiatan	Hasil Kegiatan				Tolok Ukur	Target				
7	01	06	2.01	0008	Pelaksanaan Tugas Forum Koordinasi Pimpinan di Kecamatan	Persentase Penyelenggaraan Unsur Pemerintahan Umum	Jumlah Dokumen Tugas Forum Koordinasi Pimpinan di Kecamatan	Hasil Penyelenggaraan Unsur Pemerintahan Umum sesuai Penugasan Kepala Daerah	- Kab. Purworejo, Butuh, Semua Kel/Desa	100 %	1 Dokumen	2 Dokumen	25.025.000,00	Dana Transfer Umum-Dana Alokasi Umum	Jumlah Dokumen Tugas Forum Koordinasi Pimpinan di Kecamatan	1 Dokumen	27.527.500,00
7	01	06			PROGRAM PEMBINAAN DAN PENGAWASAN PEMERINTAHAN DESA					166.911.700,00				183.602.870,00			
7	01	06	2.01		Fasilitasi, Rekomendasi dan Koordinasi Pembinaan dan Pengawasan Pemerintahan Desa					166.911.700,00				183.602.870,00			
7	01	06	2.01	0001	Fasilitasi Penyusunan Peraturan Desa dan Peraturan Kepala Desa	Persentase pembinaan dan pengawasan pemerintahan desa	Jumlah Dokumen yang difasilitasi dalam rangka Penyusunan Peraturan Desa dan Peraturan Kepala Desa	Hasil Fasilitasi, Rekomendasi, dan Koordinasi Pembinaan dan Pengawasan Pemerintahan Desa	- Kab. Purworejo, Butuh, Semua Kel/Desa	100 %	1 Dokumen	5 Dokumen	5.877.300,00	Dana Transfer Umum-Dana Alokasi Umum	Jumlah Dokumen yang difasilitasi dalam rangka Penyusunan Peraturan Desa dan Peraturan Kepala Desa	1 Dokumen	6.465.030,00
7	01	06	2.01	0002	Fasilitasi Administrasi Tata Pemerintahan Desa	Persentase pembinaan dan pengawasan pemerintahan desa	Jumlah Dokumen yang difasilitasi dalam rangka Administrasi Tata Pemerintahan Desa	Hasil Fasilitasi, Rekomendasi, dan Koordinasi Pembinaan dan Pengawasan Pemerintahan Desa	- Kab. Purworejo, Butuh, Semua Kel/Desa	100 %	1 Dokumen	5 Dokumen	9.160.400,00	Dana Transfer Umum-Dana Alokasi Umum	Jumlah Dokumen yang difasilitasi dalam rangka Administrasi Tata Pemerintahan Desa	1 Dokumen	10.076.440,00
7	01	06	2.01	0003	Fasilitasi Pengelolaan Keuangan Desa dan Pendayagunaan Aset Desa	Persentase pembinaan dan pengawasan pemerintahan desa	Jumlah Dokumen yang difasilitasi dalam rangka Pengelolaan Keuangan Desa dan Pendayagunaan Aset Desa	Hasil Fasilitasi, Rekomendasi, dan Koordinasi Pembinaan dan Pengawasan Pemerintahan Desa	- Kab. Purworejo, Butuh, Semua Kel/Desa	100 %	1 Dokumen	5 Dokumen	8.427.000,00	Dana Transfer Umum-Dana Alokasi Umum	Jumlah Dokumen yang difasilitasi dalam rangka Pengelolaan Keuangan Desa dan Pendayagunaan Aset Desa	1 Dokumen	9.269.700,00
7	01	06	2.01	0005	Fasilitasi Pelaksanaan Tugas Kepala Desa dan Perangkat Desa	Persentase pembinaan dan pengawasan pemerintahan desa	Jumlah Dokumen Fasilitasi dalam rangka Pelaksanaan Tugas Kepala Desa dan Perangkat Desa	Hasil Fasilitasi, Rekomendasi, dan Koordinasi Pembinaan dan Pengawasan Pemerintahan Desa	- Kab. Purworejo, Butuh, Semua Kel/Desa	100 %	1 Dokumen	5 Dokumen	139.217.800,00	Dana Transfer Umum-Dana Alokasi Umum	Jumlah Dokumen Fasilitasi dalam rangka Pelaksanaan Tugas Kepala Desa dan Perangkat Desa	1 Dokumen	153.139.580,00
7	01	06	2.01	0007	Fasilitasi Pelaksanaan Tugas dan Fungsi Badan Permusyawaratan Desa	Persentase pembinaan dan pengawasan pemerintahan desa	Jumlah Dokumen Fasilitasi dalam rangka Pelaksanaan Tugas dan Fungsi Badan Permusyawaratan Desa	Hasil Fasilitasi, Rekomendasi, dan Koordinasi Pembinaan dan Pengawasan Pemerintahan Desa	- Kab. Purworejo, Butuh, Semua Kel/Desa	100 %	0 Dokumen	5 Dokumen	0,00	Dana Transfer Umum-Dana Alokasi Umum	Jumlah Dokumen Fasilitasi dalam rangka Pelaksanaan Tugas dan Fungsi Badan Permusyawaratan Desa	0 Dokumen	0,00
7	01	06	2.01	0008	Rekomendasi Pengangkatan dan Pemberhentian Perangkat Desa	Persentase pembinaan dan pengawasan pemerintahan desa	Jumlah Dokumen Rekomendasi Pengangkatan dan Pemberhentian Perangkat Desa	Hasil Fasilitasi, Rekomendasi, dan Koordinasi Pembinaan dan Pengawasan Pemerintahan Desa	- Kab. Purworejo, Butuh, Semua Kel/Desa	100 %	1 Dokumen	5 Dokumen	4.229.200,00	Dana Transfer Umum-Dana Alokasi Umum	Jumlah Dokumen Rekomendasi Pengangkatan dan Pemberhentian Perangkat Desa	1 Dokumen	4.652.120,00
7	01	06	2.01	0011	Fasilitasi Penyelenggaraan Keterlambatan dan Keterlibatan Umum	Persentase pembinaan dan pengawasan pemerintahan desa	Jumlah Dokumen Fasilitasi dalam rangka Penyelenggaraan Keterlambatan dan Keterlibatan Umum	Hasil Fasilitasi, Rekomendasi, dan Koordinasi Pembinaan dan Pengawasan Pemerintahan Desa	- Kab. Purworejo, Butuh, Semua Kel/Desa	100 %	0 Dokumen	5 Dokumen	0,00	Dana Transfer Umum-Dana Alokasi Umum	Jumlah Dokumen Fasilitasi dalam rangka Penyelenggaraan Keterlambatan dan Keterlibatan Umum	0 Dokumen	0,00
7	01	06	2.01	0012	Fasilitasi Pelaksanaan Tugas, Fungsi, dan Kewajiban Lembaga Kemasyarakatan	Persentase pembinaan dan pengawasan pemerintahan desa	Jumlah Dokumen Fasilitasi dalam rangka Pelaksanaan Tugas, Fungsi, dan Kewajiban Lembaga Kemasyarakatan	Hasil Fasilitasi, Rekomendasi, dan Koordinasi Pembinaan dan Pengawasan Pemerintahan Desa	- Kab. Purworejo, Butuh, Semua Kel/Desa	100 %	0 Dokumen	5 Dokumen	0,00	Dana Transfer Umum-Dana Alokasi Umum	Jumlah Dokumen Fasilitasi dalam rangka Pelaksanaan Tugas, Fungsi, dan Kewajiban Lembaga Kemasyarakatan	0 Dokumen	0,00
TOTAL												2.993.449.244,00				3.673.963.621,00	

Program dan Kegiatan Perangkat Daerah
Kab. Purworejo
Tahun 2024

Unit Organisasi : 7.01.0.00.0.00.11.0000 KECAMATAN PITURUH
Sub Unit Organisasi : 7.01.0.00.0.00.11.0000 KECAMATAN PITURUH

Kode	Ususan / Bidang Ususan / Program / Kegiatan / Sub Kegiatan	Indikator Kinerja			Rencana Tahun 2024					Catatan Penting	Prakiraan Meju Rencana Tahun 2025					
		Capaian Program	Keluaran Sub Kegiatan	Hasil Kegiatan	Lokasi Output Kegiatan	Target Capaian Kinerja			Pagu Indikatif (Rp.)		Sumber Dana	Target Capaian Kinerja		Kebutuhan Dana/Pagu Indikatif (Rp.)		
						Program	Keluaran Sub Kegiatan	Hasil Kegiatan				Tolok Ukur	Target			
	KECAMATAN PITURUH									3.151.372.994,00				3.810.214.844,00		
7	UNSUR KEWILAYAHAN									3.151.372.994,00				3.810.214.844,00		
7	01	KECAMATAN								3.151.372.994,00				3.810.214.844,00		
7	01	01	PROGRAM PENUNJANG URUSAN PEMERINTAHAN DAERAH KABUPATEN/KOTA							2.591.097.394,00				3.137.683.704,00		
7	01	01	2.01	Perencanaan, Penganggaran, dan Evaluasi Kinerja Perangkat Daerah						25.936.400,00				28.540.040,00		
7	01	01	2.01	0001	Penyusunan Dokumen Perencanaan Perangkat Daerah											
					Presentase Pelaksanaan Penunjang Ususan Pemerintahan Daerah Kabupaten	Jumlah Dokumen Perencanaan Perangkat Daerah	Jumlah Dokumen Perencanaan, Penganggaran, dan Evaluasi Kinerja Perangkat Daerah	-Kab. Purworejo, Semua Kecamatan, Semua Kel/Desa	100 %	15 Dokumen	7 Dokumen	7.161.200,00	null, Dana Transfer Umum-Dana Alokasi Umum	Jumlah Dokumen Perencanaan Perangkat Daerah	15 Dokumen	7.877.320,00
7	01	01	2.01	0002	Koordinasi dan Penyusunan Dokumen RKA-SKPD											
					Presentase Pelaksanaan Penunjang Ususan Pemerintahan Daerah Kabupaten	Jumlah Dokumen RKA-SKPD dan Laporan Hasil Koordinasi Penyusunan Dokumen RKA-SKPD	Jumlah Dokumen Perencanaan, Penganggaran, dan Evaluasi Kinerja Perangkat Daerah	-Kab. Purworejo, Semua Kecamatan, Semua Kel/Desa	100 %	1 Dokumen	7 Dokumen	2.103.000,00	Dana Transfer Umum-Dana Alokasi Umum	Jumlah Dokumen RKA-SKPD dan Laporan Hasil Koordinasi Penyusunan Dokumen RKA-SKPD	1 Dokumen	2.323.300,00
7	01	01	2.01	0003	Koordinasi dan Penyusunan Dokumen Perubahan RKA-SKPD											
					Presentase Pelaksanaan Penunjang Ususan Pemerintahan Daerah Kabupaten	Jumlah Dokumen Perubahan RKA-SKPD dan Laporan Hasil Koordinasi Penyusunan Dokumen Perubahan RKA-SKPD	Jumlah Dokumen Perencanaan, Penganggaran, dan Evaluasi Kinerja Perangkat Daerah	-Kab. Purworejo, Semua Kecamatan, Semua Kel/Desa	100 %	1 Dokumen	7 Dokumen	2.103.000,00	Dana Transfer Umum-Dana Alokasi Umum	Jumlah Dokumen Perubahan RKA-SKPD dan Laporan Hasil Koordinasi Penyusunan Dokumen Perubahan RKA-SKPD	1 Dokumen	2.313.300,00
7	01	01	2.01	0004	Koordinasi dan Penyusunan DPA-SKPD											
					Presentase Pelaksanaan Penunjang Ususan Pemerintahan Daerah Kabupaten	Jumlah Dokumen DPA-SKPD dan Laporan Hasil Koordinasi Penyusunan Dokumen DPA-SKPD	Jumlah Dokumen Perencanaan, Penganggaran, dan Evaluasi Kinerja Perangkat Daerah	-Kab. Purworejo, Semua Kecamatan, Semua Kel/Desa	100 %	1 Dokumen	7 Dokumen	2.282.000,00	Dana Transfer Umum-Dana Alokasi Umum	Jumlah Dokumen DPA-SKPD dan Laporan Hasil Koordinasi Penyusunan Dokumen DPA-SKPD	1 Dokumen	2.510.200,00
7	01	01	2.01	0005	Koordinasi dan Penyusunan Perubahan DPA- SKPD											
					Presentase Pelaksanaan Penunjang Ususan Pemerintahan Daerah Kabupaten	Jumlah Dokumen Perubahan DPA-SKPD dan Laporan Hasil Koordinasi Penyusunan Dokumen Perubahan DPA-SKPD	Jumlah Dokumen Perencanaan, Penganggaran, dan Evaluasi Kinerja Perangkat Daerah	-Kab. Purworejo, Semua Kecamatan, Semua Kel/Desa	100 %	1 Dokumen	7 Dokumen	2.282.000,00	Dana Transfer Umum-Dana Alokasi Umum	Jumlah Dokumen Perubahan DPA-SKPD dan Laporan Hasil Koordinasi Penyusunan Dokumen Perubahan DPA-SKPD	1 Dokumen	2.510.200,00
7	01	01	2.01	0006	Koordinasi dan Penyusunan Laporan Capaian Kinerja dan Ikhtisar Realisasi Kinerja SKPD											
					Presentase Pelaksanaan Penunjang Ususan Pemerintahan Daerah Kabupaten	Jumlah Laporan Capaian Kinerja dan Ikhtisar Realisasi Kinerja SKPD dan Laporan Hasil Koordinasi Penyusunan Laporan Capaian Kinerja dan Ikhtisar Realisasi Kinerja SKPD	Jumlah Dokumen Perencanaan, Penganggaran, dan Evaluasi Kinerja Perangkat Daerah	-Kab. Purworejo, Semua Kecamatan, Semua Kel/Desa	100 %	16 Laporan	7 Dokumen	5.246.000,00	Dana Transfer Umum-Dana Alokasi Umum	Jumlah Laporan Capaian Kinerja dan Ikhtisar Realisasi Kinerja SKPD dan Laporan Hasil Koordinasi Penyusunan Laporan Capaian Kinerja dan Ikhtisar Realisasi Kinerja SKPD	16 Laporan	5.770.600,00
7	01	01	2.01	0007	Evaluasi Kinerja Perangkat Daerah											
					Presentase Pelaksanaan Penunjang Ususan Pemerintahan Daerah Kabupaten	Jumlah Laporan Evaluasi Kinerja Perangkat Daerah	Jumlah Dokumen Perencanaan, Penganggaran, dan Evaluasi Kinerja Perangkat Daerah	-Kab. Purworejo, Semua Kecamatan, Semua Kel/Desa	100 %	6 Laporan	7 Dokumen	4.759.200,00	Dana Transfer Umum-Dana Alokasi Umum	Jumlah Laporan Evaluasi Kinerja Perangkat Daerah	6 Laporan	5.235.120,00
7	01	01	2.02		Administrasi Keuangan Perangkat Daerah											
7	01	01	2.02	0001	Penyediaan Gaji dan Tunjangan ASN											
					Presentase Pelaksanaan Penunjang Ususan Pemerintahan Daerah Kabupaten	Jumlah Orang yang Menerima Gaji dan Tunjangan ASN	Presentase Layanan Administrasi Keuangan Perangkat Daerah	-Kab. Purworejo, Semua Kecamatan, Semua Kel/Desa	100 %	25 Orang/bulan	100 %	2.155.712.094,00	Dana Transfer Umum-Dana Alokasi Umum	Jumlah Orang yang Menerima Gaji dan Tunjangan ASN	25 Orang/bulan	2.683.226.224,00
7	01	01	2.02	0005	Koordinasi dan Penyusunan Laporan Keuangan Akhir Tahun SKPD											
					Presentase Pelaksanaan Penunjang Ususan Pemerintahan Daerah Kabupaten	Jumlah Laporan Keuangan Akhir Tahun SKPD dan Laporan Hasil Koordinasi Penyusunan Laporan Keuangan Akhir Tahun SKPD	Presentase Layanan Administrasi Keuangan Perangkat Daerah	-Kab. Purworejo, Semua Kecamatan, Semua Kel/Desa	100 %	6 Laporan	100 %	2.631.200,00	Dana Transfer Umum-Dana Alokasi Umum	Jumlah Laporan Keuangan Akhir Tahun SKPD dan Laporan Hasil Koordinasi Penyusunan Laporan Keuangan Akhir Tahun SKPD	6 Laporan	2.894.320,00
7	01	01	2.02	0007	Koordinasi dan Penyusunan Laporan Keuangan Bulanan/ Triwulanan/ Semesteran SKPD											
					Presentase Pelaksanaan Penunjang Ususan Pemerintahan Daerah Kabupaten	Jumlah Laporan Keuangan Bulanan/ Triwulanan/ Semesteran SKPD dan Laporan Koordinasi Penyusunan Laporan Keuangan Bulanan/Triwulanan/Semesteran SKPD	Presentase Layanan Administrasi Keuangan Perangkat Daerah	-Kab. Purworejo, Semua Kecamatan, Semua Kel/Desa	100 %	26 Laporan	100 %	7.849.600,00	Dana Transfer Umum-Dana Alokasi Umum	Jumlah Laporan Keuangan Bulanan/ Triwulanan/ Semesteran SKPD dan Laporan Koordinasi Penyusunan Laporan Keuangan Bulanan/Triwulanan/Semesteran SKPD	26 Laporan	8.634.560,00
7	01	01	2.04		Administrasi Pendapatan Daerah Kewenangan Perangkat Daerah											
											1.500.000,00			1.650.000,00		

Kode	Unsur / Bidang Unsur / Program / Kegiatan / Sub Kegiatan					Indikator Kinerja			Rencana Tahun 2024				Catatan Penitling	Prakiraan Maju Rencana Tahun 2025				
						Capaian Program	Keluaran Sub Kegiatan	Hasil Kegiatan	Lokasi Output Kegiatan	Target Capaian Kinerja				Pagu Indikatif (Rp.)	Sumber Dana	Target Capaian Kinerja		Kebutuhan Dana/Pagu Indikatif (Rp.)
										Program	Keluaran Sub Kegiatan	Hasil Kegiatan				Tolok Ukur	Target	
7	01	01	2.04	0007	Palaporan Pengelolaan Retribusi Daerah													
					Persentase Pelaksanaan Penunjang Ususan Pemertintahan Daerah Kabupaten	Jumlah Laporan Pengelolaan Retribusi Daerah	Persentase Administrasi Pendapatan Daerah Kewenangan Perangkat Daerah	- Kab. Punorejo, Semua Kecamatan, Semua Kel/Desa	100 %	1 Dokumen	1 Dokumen	1.500.000,00	Dana Transfer Umum-Dana Alokasi Umum		Jumlah Laporan Pengelolaan Retribusi Daerah	1 Dokumen	1.650.000,00	
7	01	01	2.06		Administrasi Umum Perangkat Daerah						144.310.100,00							157.987.800,00
7	01	01	2.06	0001	Penyediaan Komponen Instalasi Listrik/Penerangan Bangunan Kantor													
					Persentase Pelaksanaan Penunjang Ususan Pemertintahan Daerah Kabupaten	Jumlah Paket Komponen Instalasi Listrik/Penerangan Bangunan Kantor yang Disediakan	Persentase Layanan Administrasi Umum Perangkat Daerah	- Kab. Punorejo, Semua Kecamatan, Semua Kel/Desa	100 %	1 Paket	100 %	3.316.200,00	Dana Transfer Umum-Dana Alokasi Umum		Jumlah Paket Komponen Instalasi Listrik/Penerangan Bangunan Kantor yang Disediakan	1 Paket	3.652.000,00	
7	01	01	2.06	0002	Penyediaan Peralatan dan Perlengkapan Kantor													
					Persentase Pelaksanaan Penunjang Ususan Pemertintahan Daerah Kabupaten	Jumlah Paket Peralatan dan Perlengkapan Kantor yang Disediakan	Persentase Layanan Administrasi Umum Perangkat Daerah	- Kab. Punorejo, Semua Kecamatan, Semua Kel/Desa	100 %	1 Paket	100 %	3.593.300,00	Dana Transfer Umum-Dana Alokasi Umum		Jumlah Paket Peralatan dan Perlengkapan Kantor yang Disediakan	1 Paket	4.001.580,00	
7	01	01	2.06	0003	Penyediaan Peralatan Rumah Tangga													
					Persentase Pelaksanaan Penunjang Ususan Pemertintahan Daerah Kabupaten	Jumlah Paket Peralatan Rumah Tangga yang Disediakan	Persentase Layanan Administrasi Umum Perangkat Daerah	- Kab. Punorejo, Semua Kecamatan, Semua Kel/Desa	100 %	1 Paket	100 %	9.467.800,00	Dana Transfer Umum-Dana Alokasi Umum		Jumlah Paket Peralatan Rumah Tangga yang Disediakan	1 Paket	10.414.580,00	
7	01	01	2.06	0004	Penyediaan Bahan Logistik Kantor													
					Persentase Pelaksanaan Penunjang Ususan Pemertintahan Daerah Kabupaten	Jumlah Paket Bahan Logistik Kantor yang Disediakan	Persentase Layanan Administrasi Umum Perangkat Daerah	- Kab. Punorejo, Semua Kecamatan, Semua Kel/Desa	100 %	1 Paket	100 %	27.720.000,00	Dana Transfer Umum-Dana Alokasi Umum		Jumlah Paket Bahan Logistik Kantor yang Disediakan	1 Paket	30.492.000,00	
7	01	01	2.06	0005	Penyediaan Barang Cetak dan Penggandaan													
					Persentase Pelaksanaan Penunjang Ususan Pemertintahan Daerah Kabupaten	Jumlah Paket Barang Cetak dan Penggandaan yang Disediakan	Persentase Layanan Administrasi Umum Perangkat Daerah	- Kab. Punorejo, Semua Kecamatan, Semua Kel/Desa	100 %	1 Paket	100 %	20.859.800,00	Dana Transfer Umum-Dana Alokasi Umum		Jumlah Paket Barang Cetak dan Penggandaan yang Disediakan	1 Paket	22.641.560,00	
7	01	01	2.06	0006	Penyediaan Bahan Bacaan dan Peraturan Perundang-undangan													
					Persentase Pelaksanaan Penunjang Ususan Pemertintahan Daerah Kabupaten	Jumlah Dokumen Bahan Bacaan dan Peraturan Perundang-undangan yang Disediakan	Persentase Layanan Administrasi Umum Perangkat Daerah	- Kab. Punorejo, Semua Kecamatan, Semua Kel/Desa	100 %	1 Dokumen	100 %	1.332.000,00	Dana Transfer Umum-Dana Alokasi Umum		Jumlah Dokumen Bahan Bacaan dan Peraturan Perundang-undangan yang Disediakan	1 Dokumen	1.665.000,00	
7	01	01	2.06	0007	Penyediaan Bahan/Material													
					Persentase Pelaksanaan Penunjang Ususan Pemertintahan Daerah Kabupaten	Jumlah Paket Bahan/Material yang Disediakan	Persentase Layanan Administrasi Umum Perangkat Daerah	- Kab. Punorejo, Semua Kecamatan, Semua Kel/Desa	100 %	1 Paket	100 %	46.242.800,00	Dana Transfer Umum-Dana Alokasi Umum		Jumlah Paket Bahan/Material yang Disediakan	1 Paket	50.867.080,00	
7	01	01	2.06	0009	Penyelenggaraan Rapat Koordinasi dan Konsultasi SKPD													
					Persentase Pelaksanaan Penunjang Ususan Pemertintahan Daerah Kabupaten	Jumlah Laporan Penyelenggaraan Rapat Koordinasi dan Konsultasi SKPD	Persentase Layanan Administrasi Umum Perangkat Daerah	- Kab. Punorejo, Semua Kecamatan, Semua Kel/Desa	100 %	12 Laporan	100 %	31.778.200,00	Dana Transfer Umum-Dana Alokasi Umum		Jumlah Laporan Penyelenggaraan Rapat Koordinasi dan Konsultasi SKPD	12 Laporan	34.254.000,00	
7	01	01	2.08		Penyediaan Jasa Penunjang Ususan Pemertintahan Daerah						101.232.000,00							103.406.160,00
7	01	01	2.08	0002	Penyediaan Jasa Komunikasi, Sumber Daya Air dan Listrik													
					Persentase Pelaksanaan Penunjang Ususan Pemertintahan Daerah Kabupaten	Jumlah Laporan Penyediaan Jasa Komunikasi, Sumber Daya Air dan Listrik yang Disediakan	Jumlah Laporan Penyediaan Jasa Penunjang Ususan Pemertintahan Daerah	- Kab. Punorejo, Semua Kecamatan, Semua Kel/Desa	100 %	12 Laporan	2 Laporan	32.400.000,00	Dana Transfer Umum-Dana Alokasi Umum		Jumlah Laporan Penyediaan Jasa Komunikasi, Sumber Daya Air dan Listrik yang Disediakan	12 Laporan	35.640.000,00	
7	01	01	2.08	0004	Penyediaan Jasa Pelayanan Umum Kantor													
					Persentase Pelaksanaan Penunjang Ususan Pemertintahan Daerah Kabupaten	Jumlah Laporan Penyediaan Jasa Pelayanan Umum Kantor yang Disediakan	Jumlah Laporan Penyediaan Jasa Penunjang Ususan Pemertintahan Daerah	- Kab. Punorejo, Semua Kecamatan, Semua Kel/Desa	100 %	12 Laporan	2 Laporan	68.832.000,00	Dana Transfer Umum-Dana Alokasi Umum		Jumlah Laporan Penyediaan Jasa Pelayanan Umum Kantor yang Disediakan	12 Laporan	67.766.160,00	
7	01	01	2.09		Pemeliharaan Barang Milik Daerah Penunjang Ususan Pemertintahan Daerah						151.926.000,00							151.344.600,00
7	01	01	2.09	0001	Penyediaan Jasa Pemeliharaan, Biaya Pemeliharaan, dan Pajak Kendaraan Perorangan Dinas atau Kendaraan Dinas Jabatan													
					Persentase Pelaksanaan Penunjang Ususan Pemertintahan Daerah Kabupaten	Jumlah Kendaraan Perorangan Dinas atau Kendaraan Dinas Jabatan yang Dipelihara dan dibayarkan Pajaknya	Barang Milik Daerah (BMD) Penunjang Ususan Pemertintahan Daerah yang Dipelihara	- Kab. Punorejo, Semua Kecamatan, Semua Kel/Desa	100 %	1 Unit	4 Jenis	34.880.000,00	Dana Transfer Umum-Dana Alokasi Umum		Jumlah Kendaraan Perorangan Dinas atau Kendaraan Dinas Jabatan yang Dipelihara dan dibayarkan Pajaknya	1 Unit	22.801.900,00	
7	01	01	2.09	0002	Penyediaan Jasa Pemeliharaan, Biaya Pemeliharaan, Pajak dan Perizinan Kendaraan Dinas Operasional atau Lapangan													

Kode	Unsur / Bidang Unsur / Program / Kegiatan / Sub Kegiatan	Indikator Kinerja			Rencana Tahun 2024					Prakiraan Maju Rencana Tahun 2025				
		Capaian Program	Keluaran Sub Kegiatan	Hasil Kegiatan	Lokasi Output Kegiatan	Target Capaian Kinerja			Pagu Indikatif (Rp.)	Sumber Dana	Catatan Penting	Target Capaian Kinerja		Kebutuhan Dana/Pagu Indikatif (Rp.)
						Program	Keluaran Sub Kegiatan	Hasil Kegiatan				Tolok Ukur	Target	
		Persentase Pelaksanaan Penunjang Unsur Pemerintahan Daerah Kabupaten	Jumlah Kendaraan Dinas Operasional atau Lapangan yang Dipelihara dan dibayarkan Pajak dan Perizinannya	Barang Milik Daerah (BMD) Penunjang Unsur Pemerintahan Daerah yang Dipelihara	-Kab. Purworejo, Semua Kecamatan, Semua Kel/Desa	100 %	8 Unit	4 Jenis	11.850.000,00	Dana Transfer Umum-Dana Alokasi Umum		Jumlah Kendaraan Dinas Operasional atau Lapangan yang Dipelihara dan dibayarkan Pajak dan Perizinannya	8 Unit	13.763.200,00
7	01	01	2.09	0006	Pemeliharaan Peralatan dan Mesin Lainnya									
		Persentase Pelaksanaan Penunjang Unsur Pemerintahan Daerah Kabupaten	Jumlah Peralatan dan Mesin Lainnya yang Dipelihara	Barang Milik Daerah (BMD) Penunjang Unsur Pemerintahan Daerah yang Dipelihara	-Kab. Purworejo, Semua Kecamatan, Semua Kel/Desa	100 %	33 Unit	4 Jenis	23.610.000,00	Dana Transfer Umum-Dana Alokasi Umum		Jumlah Peralatan dan Mesin Lainnya yang Dipelihara	33 Unit	25.423.200,00
7	01	01	2.09	0009	Pemeliharaan/Rehabilitasi Gedung Kantor dan Bangunan Lainnya									
		Persentase Pelaksanaan Penunjang Unsur Pemerintahan Daerah Kabupaten	Jumlah Gedung Kantor dan Bangunan Lainnya yang Dipelihara/Direhabilitasi	Barang Milik Daerah (BMD) Penunjang Unsur Pemerintahan Daerah yang Dipelihara	-Kab. Purworejo, Semua Kecamatan, Semua Kel/Desa	100 %	4 Unit	4 Jenis	79.443.000,00	Dana Transfer Umum-Dana Alokasi Umum		Jumlah Gedung Kantor dan Bangunan Lainnya yang Dipelihara/Direhabilitasi	4 Unit	86.640.400,00
7	01	01	2.09	0010	Pemeliharaan/Rehabilitasi Sarana dan Prasarana Gedung Kantor atau Bangunan Lainnya									
		Persentase Pelaksanaan Penunjang Unsur Pemerintahan Daerah Kabupaten	Jumlah Sarana dan Prasarana Gedung Kantor atau Bangunan Lainnya yang Dipelihara/Direhabilitasi	Barang Milik Daerah (BMD) Penunjang Unsur Pemerintahan Daerah yang Dipelihara	-Kab. Purworejo, Semua Kecamatan, Semua Kel/Desa	100 %	5 Unit	4 Jenis	2.143.000,00	Dana Transfer Umum-Dana Alokasi Umum		Jumlah Sarana dan Prasarana Gedung Kantor atau Bangunan Lainnya yang Dipelihara/Direhabilitasi	5 Unit	2.715.900,00
7	01	02			PROGRAM PENYELENGGARAAN PEMERINTAHAN DAN PELAYANAN PUBLIK				79.501.600,00					105.311.300,00
7	01	02	2.01		Koordinasi Penyelenggaraan Kegiatan Pemerintahan di Tingkat Kecamatan				40.145.000,00					44.159.000,00
7	01	02	2.01	0002	Peningkatan Efektivitas Kegiatan Pemerintahan di Tingkat Kecamatan									
		Persentase Penyelenggaraan Pemerintahan dan Pelayanan Publik	Jumlah Dokumen Peningkatan Efektivitas Kegiatan Pemerintahan di Tingkat Kecamatan	Hasil Koordinasi Penyelenggaraan Kegiatan Pemerintahan di Tingkat Kecamatan	-Kab. Purworejo, Semua Kecamatan, Semua Kel/Desa	100 %	1 Dokumen	2 dokumen	40.145.000,00	Dana Transfer Umum-Dana Alokasi Umum		Jumlah Dokumen Peningkatan Efektivitas Kegiatan Pemerintahan di Tingkat Kecamatan	1 Dokumen	44.159.000,00
7	01	02	2.02		Penyelenggaraan Unsur Pemerintahan yang Tidak Dilaksanakan oleh Unit Kerja Perangkat Daerah yang Ada di Kecamatan				13.981.600,00					33.239.800,00
7	01	02	2.02	0001	Perencanaan Kegiatan Pelayanan kepada Masyarakat di Kecamatan									
		Persentase Penyelenggaraan Pemerintahan dan Pelayanan Publik	Jumlah Dokumen Perencanaan Kegiatan Pelayanan kepada Masyarakat di Kecamatan	Hasil Penyelenggaraan Unsur Pemerintahan yang tidak Dilaksanakan oleh Unit Kerja Perangkat Daerah yang Ada di Kecamatan	-Kab. Purworejo, Semua Kecamatan, Semua Kel/Desa	100 %	1 Dokumen	2 dokumen	8.124.000,00	Dana Transfer Umum-Dana Alokasi Umum		Jumlah Dokumen Perencanaan Kegiatan Pelayanan kepada Masyarakat di Kecamatan	1 Dokumen	26.877.400,00
7	01	02	2.02	0003	Peningkatan Efektivitas Pelaksanaan Pelayanan kepada Masyarakat di Wilayah Kecamatan									
		Persentase Penyelenggaraan Pemerintahan dan Pelayanan Publik	Jumlah Laporan Peningkatan Efektivitas Pelaksanaan Pelayanan kepada Masyarakat di Wilayah Kecamatan	Hasil Penyelenggaraan Unsur Pemerintahan yang tidak Dilaksanakan oleh Unit Kerja Perangkat Daerah yang Ada di Kecamatan	-Kab. Purworejo, Semua Kecamatan, Semua Kel/Desa	100 %	1 Laporan	2 dokumen	5.857.600,00	Dana Transfer Umum-Dana Alokasi Umum		Jumlah Laporan Peningkatan Efektivitas Pelaksanaan Pelayanan kepada Masyarakat di Wilayah Kecamatan	1 Laporan	6.362.400,00
7	01	02	2.03		Koordinasi Pemeliharaan Prasarana dan Sarana Pelayanan Umum				25.375.000,00					27.912.500,00
7	01	02	2.03	0001	Koordinasi/Sinergi dengan Perangkat Daerah dan/atau Instansi Vertikal yang Terkait dalam Pemeliharaan Sarana dan Prasarana Pelayanan Umum									
		Persentase Penyelenggaraan Pemerintahan dan Pelayanan Publik	Jumlah Dokumen Koordinasi/Sinergi dengan Perangkat Daerah dan/atau Instansi Vertikal yang Terkait dalam Pemeliharaan Sarana dan Prasarana Pelayanan Umum	Hasil Koordinasi Pemeliharaan Sarana dan Prasarana Pelayanan Umum	-Kab. Purworejo, Semua Kecamatan, Semua Kel/Desa	100 %	1 Dokumen	1 Dokumen	25.375.000,00	Dana Transfer Umum-Dana Alokasi Umum		Jumlah Dokumen Koordinasi/Sinergi dengan Perangkat Daerah dan/atau Instansi Vertikal yang Terkait dalam Pemeliharaan Sarana dan Prasarana Pelayanan Umum	1 Dokumen	27.912.500,00
7	01	03			PROGRAM PEMBERDAYAAN MASYARAKAT DESA DAN KELURAHAN				272.045.000,00					336.602.860,00
7	01	03	2.01		Koordinasi Kegiatan Pemberdayaan Desa				272.045.000,00					336.602.860,00
7	01	03	2.01	0001	Peningkatan Partisipasi Masyarakat dalam Forum Musyawarah Perencanaan Pembangunan di Desa									
		Persentase Penyelenggaraan Pemberdayaan Masyarakat Desa/ Kelurahan	Jumlah Lembaga Kemasyarakatan yang Berpartisipasi dalam Forum Musyawarah Perencanaan Pembangunan di Desa	Hasil Koordinasi Kegiatan Pemberdayaan Desa	- Semua Kota/Kab, Semua Kecamatan, Semua Kel/Desa	100 %	1 Lembaga Kemasyarakatan	1 dokumen	33.957.600,00	Dana Transfer Umum-Dana Alokasi Umum		Jumlah Lembaga Kemasyarakatan yang Berpartisipasi dalam Forum Musyawarah Perencanaan Pembangunan di Desa	1 Lembaga Kemasyarakatan	37.353.360,00
7	01	03	2.01	0003	Peningkatan Efektivitas Kegiatan Pemberdayaan Masyarakat di Wilayah Kecamatan									
		Persentase Penyelenggaraan Pemberdayaan Masyarakat Desa/ Kelurahan	Jumlah Laporan Peningkatan Efektivitas Kegiatan Pemberdayaan Masyarakat di Wilayah Kecamatan	Hasil Koordinasi Kegiatan Pemberdayaan Desa	-Kab. Purworejo, Semua Kecamatan, Semua Kel/Desa	100 %	1 Laporan	1 dokumen	238.087.400,00	Dana Transfer Umum-Dana Alokasi Umum		Jumlah Laporan Peningkatan Efektivitas Kegiatan Pemberdayaan Masyarakat di Wilayah Kecamatan	1 Laporan	299.249.500,00
7	01	04			PROGRAM KOORDINASI KETENTRAMAN DAN KETERTIBAN UMUM				11.353.200,00					12.488.520,00
7	01	04	2.01		Koordinasi Upaya Penyelenggaraan Ketenteraman dan Kertertiban Umum				11.353.200,00					12.488.520,00
7	01	04	2.01	0001	Sinergitas dengan Kepolisian Negara Republik Indonesia, Tentara Nasional Indonesia dan Instansi Vertikal di Wilayah Kecamatan									
		Persentase Penyelenggaraan Koordinasi Ketenteraman dan Kertertiban Umum	Jumlah Laporan Hasil Sinergitas dengan Kepolisian Negara Republik Indonesia, Tentara Nasional Indonesia dan Instansi Vertikal di Wilayah Kecamatan	Hasil Koordinasi Upaya Penyelenggaraan Ketenteraman dan Kertertiban Umum	-Kab. Purworejo, Semua Kecamatan, Semua Kel/Desa	100 %	1 Laporan	2 dokumen	10.027.200,00	Dana Transfer Umum-Dana Alokasi Umum		Jumlah Laporan Hasil Sinergitas dengan Kepolisian Negara Republik Indonesia, Tentara Nasional Indonesia dan Instansi Vertikal di Wilayah Kecamatan	1 Laporan	11.029.920,00
7	01	04	2.01	0002	Harmonisasi Hubungan dengan Tokoh Agama dan Tokoh Masyarakat									

Kode	Unsur / Bidang Unsur / Program / Kegiatan / Sub Kegiatan	Indikator Kinerja			Rencana Tahun 2024					Catatan Peniling	Prakiraan Maju Rencana Tahun 2025				
		Capaian Program	Keluaran Sub Kegiatan	Hasil Kegiatan	Lokasi Output Kegiatan	Target Capaian Kinerja			Pagu Indikatif (Rp.)		Sumber Dana	Target Capaian Kinerja		Kebutuhan Dana/Pagu Indikatif (Rp.)	
						Program	Keluaran Sub Kegiatan	Hasil Kegiatan				Tolok Ukur	Target		
		Persentase Penyelenggaraan Koordinasi Keterlambatan dan Keterlibatan Umum	Jumlah Laporan Pelaksanaan Harmonisasi Hubungan dengan Tokoh Agama dan Tokoh Masyarakat	Hasil Koordinasi Upaya Penyelenggaraan Keterlambatan dan Keterlibatan Umum	- Kab. Purworejo, Semua Kecamatan, Semua Kel/Desa	100 %	1 Laporan	2 dokumen	1.326.000,00	Dana Transfer Umum-Dana Alokasi Umum		Jumlah Laporan Pelaksanaan Harmonisasi Hubungan dengan Tokoh Agama dan Tokoh Masyarakat	1 Laporan	1.458.600,00	
7	01	05		PROGRAM PENYELENGGARAAN URUSAN PEMERINTAHAN UMUM					9.553.200,00					10.608.400,00	
7	01	05	2.01	Penyelenggaraan Urusan Pemerintahan Umum Sesuai Penugasan Kepala Daerah					9.553.200,00					10.608.400,00	
7	01	05	2.01	0008 Pelaksanaan Tugas Forum Koordinasi Pimpinan di Kecamatan											
				Persentase Penyelenggaraan Urusan Pemerintahan Umum	Jumlah Dokumen Tugas Forum Koordinasi Pimpinan di Kecamatan	Hasil Penyelenggaraan Urusan Pemerintahan Umum sesuai Penugasan Kepala Daerah	- Kab. Purworejo, Semua Kecamatan, Semua Kel/Desa	100 %	1 Dokumen	1 dokumen	9.553.200,00	Dana Transfer Umum-Dana Alokasi Umum	Jumlah Dokumen Tugas Forum Koordinasi Pimpinan di Kecamatan	1 Dokumen	10.608.400,00
7	01	06		PROGRAM PEMBINAAN DAN PENGAWASAN PEMERINTAHAN DESA					187.822.600,00					207.520.060,00	
7	01	06	2.01	Fasilitasi, Rekomendasi dan Koordinasi Pembinaan dan Pengawasan Pemerintahan Desa					187.822.600,00					207.520.060,00	
7	01	06	2.01	0002 Fasilitasi Administrasi Tata Pemerintahan Desa											
				Persentase Pembinaan dan Pengawasan Pemerintahan Desa	Jumlah Dokumen yang Difasilitasi dalam rangka Administrasi Tata Pemerintahan Desa	Hasil Fasilitasi, Rekomendasi, dan Koordinasi Pembinaan dan Pengawasan Pemerintahan Desa	- Kab. Purworejo, Semua Kecamatan, Semua Kel/Desa	100 %	1 Dokumen	6 dokumen	6.313.400,00	Dana Transfer Umum-Dana Alokasi Umum	Jumlah Dokumen yang Difasilitasi dalam rangka Administrasi Tata Pemerintahan Desa	1 Dokumen	6.701.640,00
7	01	06	2.01	0003 Fasilitasi Pengelolaan Keuangan Desa dan Pendayagunaan Aset Desa											
				Persentase Pembinaan dan Pengawasan Pemerintahan Desa	Jumlah Dokumen yang Difasilitasi dalam rangka Pengelolaan Keuangan Desa dan Pendayagunaan Aset Desa	Hasil Fasilitasi, Rekomendasi, dan Koordinasi Pembinaan dan Pengawasan Pemerintahan Desa	- Kab. Purworejo, Semua Kecamatan, Semua Kel/Desa	100 %	1 Dokumen	6 dokumen	4.513.400,00	Dana Transfer Umum-Dana Alokasi Umum	Jumlah Dokumen yang Difasilitasi dalam rangka Pengelolaan Keuangan Desa dan Pendayagunaan Aset Desa	1 Dokumen	6.123.040,00
7	01	06	2.01	0005 Fasilitasi Pelaksanaan Tugas Kepala Desa dan Perangkat Desa											
				Persentase Pembinaan dan Pengawasan Pemerintahan Desa	Jumlah Dokumen Fasilitasi dalam rangka Pelaksanaan Tugas Kepala Desa dan Perangkat Desa	Hasil Fasilitasi, Rekomendasi, dan Koordinasi Pembinaan dan Pengawasan Pemerintahan Desa	- Kab. Purworejo, Semua Kecamatan, Semua Kel/Desa	100 %	1 Dokumen	6 dokumen	151.423.400,00	Dana Transfer Umum-Dana Alokasi Umum	Jumlah Dokumen Fasilitasi dalam rangka Pelaksanaan Tugas Kepala Desa dan Perangkat Desa	1 Dokumen	166.565.740,00
7	01	06	2.01	0006 Fasilitasi Pelaksanaan Pemilihan Kepala Desa											
				Persentase Pembinaan dan Pengawasan Pemerintahan Desa	Jumlah Dokumen Fasilitasi dalam rangka Pelaksanaan Pemilihan Kepala Desa	Hasil Fasilitasi, Rekomendasi, dan Koordinasi Pembinaan dan Pengawasan Pemerintahan Desa	- Kab. Purworejo, Semua Kecamatan, Semua Kel/Desa	100 %	1 Dokumen	6 dokumen	12.897.400,00	Dana Transfer Umum-Dana Alokasi Umum	Jumlah Dokumen Fasilitasi dalam rangka Pelaksanaan Pemilihan Kepala Desa	1 Dokumen	14.187.140,00
7	01	06	2.01	0007 Fasilitasi Pelaksanaan Tugas dan Fungsi Badan Permusyawaratan Desa											
				Persentase Pembinaan dan Pengawasan Pemerintahan Desa	Jumlah Dokumen Fasilitasi dalam rangka Pelaksanaan Tugas dan Fungsi Badan Permusyawaratan Desa	Hasil Fasilitasi, Rekomendasi, dan Koordinasi Pembinaan dan Pengawasan Pemerintahan Desa	- Kab. Purworejo, Semua Kecamatan, Semua Kel/Desa	100 %	1 Dokumen	6 dokumen	6.633.400,00	Dana Transfer Umum-Dana Alokasi Umum	Jumlah Dokumen Fasilitasi dalam rangka Pelaksanaan Tugas dan Fungsi Badan Permusyawaratan Desa	1 Dokumen	7.296.740,00
7	01	06	2.01	0008 Rekomendasi Pengangkatan dan Pemberhentian Perangkat Desa											
				Persentase Pembinaan dan Pengawasan Pemerintahan Desa	Jumlah Dokumen Rekomendasi Pengangkatan dan Pemberhentian Perangkat Desa	Hasil Fasilitasi, Rekomendasi, dan Koordinasi Pembinaan dan Pengawasan Pemerintahan Desa	- Kab. Purworejo, Semua Kecamatan, Semua Kel/Desa	100 %	1 Dokumen	6 dokumen	6.041.600,00	Dana Transfer Umum-Dana Alokasi Umum	Jumlah Dokumen Rekomendasi Pengangkatan dan Pemberhentian Perangkat Desa	1 Dokumen	6.645.760,00
TOTAL									3.151.372.994,00					3.810.214.844,00	

Program dan Kegiatan Perangkat Daerah
Kab. Purworejo
Tahun 2024

Unit Organisasi : 7.01.0.00.0.00.12.0000 KECAMATAN KEMIRI
Sub Unit Organisasi : 7.01.0.00.0.00.12.0000 KECAMATAN KEMIRI

Kode	Ususan / Bidang Ususan / Program / Kegiatan / Sub Kegiatan	Indikator Kinerja			Rencana Tahun 2024					Prakiraan Meju Rencana Tahun 2025						
		Capaian Program	Keluaran Sub Kegiatan	Hasil Kegiatan	Lokasi Output Kegiatan	Target Capaian Kinerja			Pagu Indikatif (Rp.)	Sumber Dana	Catatan Penting	Target Capaian Kinerja		Kebutuhan Dana/Pagu Indikatif (Rp.)		
						Program	Keluaran Sub Kegiatan	Hasil Kegiatan				Tolok Ukur	Target			
	KECAMATAN KEMIRI									4.248.722.166,00				3.982.720.820,00		
7	UNSUR KEWILAYAHAN									4.248.722.166,00				3.982.720.820,00		
7	01	KECAMATAN								4.248.722.166,00				3.982.720.820,00		
7	01	01	PROGRAM PENUNJANG URUSAN PEMERINTAHAN DAERAH KABUPATEN ENKOTA							3.513.947.766,00				3.320.720.820,00		
7	01	01	2.01	Perencanaan, Penganggaran, dan Evaluasi Kinerja Perangkat Daerah						100.378.000,00				82.500.000,00		
7	01	01	2.01	0001	Penyusunan Dokumen Perencanaan Perangkat Daerah											
					Persentase Pelaksanaan Penunjang Ususan Pemerintahan Daerah Kabupaten	Jumlah Dokumen Perencanaan Perangkat Daerah	Jumlah Dokumen Perencanaan, Penganggaran, dan Evaluasi Kinerja Perangkat Daerah Jumlah Dokumen Perencanaan, Penganggaran, dan Evaluasi Kinerja Perangkat Daerah	- Kab. Purworejo, Kemiiri, Semua Kel/Desa	100 %	15 Dokumen	7 Dokumen	27.200.000,00	Dana Transfer Umum-Dana Alokasi Umum	Jumlah Dokumen Perencanaan Perangkat Daerah	15 Dokumen	20.000.000,00
7	01	01	2.01	0002	Koordinasi dan Penyusunan Dokumen RKA-SKPD											
					Persentase Pelaksanaan Penunjang Ususan Pemerintahan Daerah Kabupaten	Jumlah Dokumen RKA-SKPD dan Laporan Hasil Koordinasi Penyusunan Dokumen RKA-SKPD	Jumlah Dokumen Perencanaan, Penganggaran, dan Evaluasi Kinerja Perangkat Daerah Jumlah Dokumen Perencanaan, Penganggaran, dan Evaluasi Kinerja Perangkat Daerah	- Kab. Purworejo, Semua Kecamatan, Semua Kel/Desa	100 %	1 Dokumen	7 Dokumen	7.900.000,00	Dana Transfer Umum-Dana Alokasi Umum	Jumlah Dokumen RKA-SKPD dan Laporan Hasil Koordinasi Penyusunan Dokumen RKA-SKPD	1 Dokumen	5.000.000,00
7	01	01	2.01	0003	Koordinasi dan Penyusunan Dokumen Perubahan RKA-SKPD											
					Persentase Pelaksanaan Penunjang Ususan Pemerintahan Daerah Kabupaten	Jumlah Dokumen Perubahan RKA-SKPD dan Laporan Hasil Koordinasi Penyusunan Dokumen Perubahan RKA-SKPD	Jumlah Dokumen Perencanaan, Penganggaran, dan Evaluasi Kinerja Perangkat Daerah Jumlah Dokumen Perencanaan, Penganggaran, dan Evaluasi Kinerja Perangkat Daerah	- Kab. Purworejo, Kemiiri, Semua Kel/Desa	100 %	1 Dokumen	7 Dokumen	7.900.000,00	Dana Transfer Umum-Dana Alokasi Umum	Jumlah Dokumen Perubahan RKA-SKPD dan Laporan Hasil Koordinasi Penyusunan Dokumen Perubahan RKA-SKPD	1 Dokumen	5.000.000,00
7	01	01	2.01	0004	Koordinasi dan Penyusunan DPA-SKPD											
					Persentase Pelaksanaan Penunjang Ususan Pemerintahan Daerah Kabupaten	Jumlah Dokumen DPA-SKPD dan Laporan Hasil Koordinasi Penyusunan Dokumen DPA-SKPD	Jumlah Dokumen Perencanaan, Penganggaran, dan Evaluasi Kinerja Perangkat Daerah Jumlah Dokumen Perencanaan, Penganggaran, dan Evaluasi Kinerja Perangkat Daerah	- Kab. Purworejo, Kemiiri, Semua Kel/Desa	100 %	1 Dokumen	7 Dokumen	7.900.000,00	Dana Transfer Umum-Dana Alokasi Umum	Jumlah Dokumen DPA-SKPD dan Laporan Hasil Koordinasi Penyusunan Dokumen DPA-SKPD	1 Dokumen	5.000.000,00
7	01	01	2.01	0005	Koordinasi dan Penyusunan Perubahan DPA-SKPD											
					Persentase Pelaksanaan Penunjang Ususan Pemerintahan Daerah Kabupaten	Jumlah Dokumen Perubahan DPA-SKPD dan Laporan Hasil Koordinasi Penyusunan Dokumen Perubahan DPA-SKPD	Jumlah Dokumen Perencanaan, Penganggaran, dan Evaluasi Kinerja Perangkat Daerah Jumlah Dokumen Perencanaan, Penganggaran, dan Evaluasi Kinerja Perangkat Daerah	- Kab. Purworejo, Kemiiri, Semua Kel/Desa	100 %	1 Dokumen	7 Dokumen	7.900.000,00	Dana Transfer Umum-Dana Alokasi Umum	Jumlah Dokumen Perubahan DPA-SKPD dan Laporan Hasil Koordinasi Penyusunan Dokumen Perubahan DPA-SKPD	1 Dokumen	5.000.000,00
7	01	01	2.01	0006	Koordinasi dan Penyusunan Laporan Capaian Kinerja dan Ikhtisar Realisasi Kinerja SKPD											
					Persentase Pelaksanaan Penunjang Ususan Pemerintahan Daerah Kabupaten	Jumlah Laporan Capaian Kinerja dan Ikhtisar Realisasi Kinerja SKPD dan Laporan Hasil Koordinasi Penyusunan Laporan Capaian Kinerja dan Ikhtisar Realisasi Kinerja SKPD	Jumlah Dokumen Perencanaan, Penganggaran, dan Evaluasi Kinerja Perangkat Daerah Jumlah Dokumen Perencanaan, Penganggaran, dan Evaluasi Kinerja Perangkat Daerah	- Kab. Purworejo, Kemiiri, Semua Kel/Desa	100 %	16 Laporan	7 Dokumen	26.498.000,00	Dana Transfer Umum-Dana Alokasi Umum	Jumlah Laporan Capaian Kinerja dan Ikhtisar Realisasi Kinerja SKPD dan Laporan Hasil Koordinasi Penyusunan Laporan Capaian Kinerja dan Ikhtisar Realisasi Kinerja SKPD	16 Laporan	27.500.000,00
7	01	01	2.01	0007	Evaluasi Kinerja Perangkat Daerah											
					Persentase Pelaksanaan Penunjang Ususan Pemerintahan Daerah Kabupaten	Jumlah Laporan Evaluasi Kinerja Perangkat Daerah	Jumlah Dokumen Perencanaan, Penganggaran, dan Evaluasi Kinerja Perangkat Daerah Jumlah Dokumen Perencanaan, Penganggaran, dan Evaluasi Kinerja Perangkat Daerah	- Kab. Purworejo, Kemiiri, Semua Kel/Desa	100 %	6 Laporan	7 Dokumen	15.080.000,00	Dana Transfer Umum-Dana Alokasi Umum	Jumlah Laporan Evaluasi Kinerja Perangkat Daerah	6 Laporan	15.000.000,00
7	01	01	2.02		Administrasi Keuangan Perangkat Daerah											
											2.196.740.566,00			2.274.720.820,00		

Kode	Unsur / Bidang Unsur / Program / Kegiatan / Sub Kegiatan	Indikator Kinerja			Rencana Tahun 2024					Catatan Penting	Prakiraan Maju Rencana Tahun 2025						
		Capaian Program	Keluaran Sub Kegiatan	Hasil Kegiatan	Lokasi Output Kegiatan	Target Capaian Kinerja			Pagu Indikatif (Rp.)		Sumber Dana	Target Capaian Kinerja		Kebutuhan Dana/Pagu Indikatif (Rp.)			
						Program	Keluaran Sub Kegiatan	Hasil Kegiatan				Tolok Ukur	Target				
7	01	01	2.02	0001	Penyediaan Gaji dan Tunjangan ASN	Persentase Pelaksanaan Penunjang Urusan Pemerintahan Daerah Kabupaten	Jumlah Orang yang Menerima Gaji dan Tunjangan ASN	Persentase Layanan Administrasi Keuangan Perangkat Daerah	-Kab. Punorejo, Kemi, Semua Kel/Desa	100 %	22 Orang/bulan	100 %	2.170.627.366,00	Dana Transfer Umum-Dana Alokasi Umum	Jumlah Orang yang Menerima Gaji dan Tunjangan ASN	22 Orang/bulan	2.234.720.820,00
7	01	01	2.02	0002	Penyediaan Administrasi Pelaksanaan Tugas ASN	Persentase Pelaksanaan Penunjang Urusan Pemerintahan Daerah Kabupaten	Jumlah Dokumen Hasil Penyediaan Administrasi Pelaksanaan Tugas ASN	Persentase Layanan Administrasi Keuangan Perangkat Daerah	-Kab. Punorejo, Kemi, Semua Kel/Desa	100 %	1 Dokumen	100 %	5.373.200,00	Dana Transfer Umum-Dana Alokasi Umum	Jumlah Dokumen Hasil Penyediaan Administrasi Pelaksanaan Tugas ASN	1 Dokumen	15.000.000,00
7	01	01	2.02	0005	Koordinasi dan Penyusunan Laporan Keuangan Akhir Tahun SKPD	Persentase Pelaksanaan Penunjang Urusan Pemerintahan Daerah Kabupaten	Jumlah Laporan Keuangan Akhir Tahun SKPD dan Laporan Hasil Koordinasi Penyusunan Laporan Keuangan Akhir Tahun SKPD	Persentase Layanan Administrasi Keuangan Perangkat Daerah	-Kab. Punorejo, Kemi, Semua Kel/Desa	100 %	6 Laporan	100 %	6.500.000,00	Dana Transfer Umum-Dana Alokasi Umum	Jumlah Laporan Keuangan Akhir Tahun SKPD dan Laporan Hasil Koordinasi Penyusunan Laporan Keuangan Akhir Tahun SKPD	6 Laporan	15.000.000,00
7	01	01	2.02	0007	Koordinasi dan Penyusunan Laporan Keuangan Bulanan/ Triwulanan/ Semesteran SKPD	Persentase Pelaksanaan Penunjang Urusan Pemerintahan Daerah Kabupaten	Jumlah Laporan Keuangan Bulanan/ Triwulanan/ Semesteran SKPD dan Laporan Koordinasi Penyusunan Laporan Keuangan Bulanan/Triwulanan/Semesteran SKPD	Persentase Layanan Administrasi Keuangan Perangkat Daerah	-Kab. Punorejo, Kemi, Semua Kel/Desa	100 %	26 Laporan	100 %	14.240.000,00	Dana Transfer Umum-Dana Alokasi Umum	Jumlah Laporan Keuangan Bulanan/ Triwulanan/ Semesteran SKPD dan Laporan Koordinasi Penyusunan Laporan Keuangan Bulanan/Triwulanan/Semesteran SKPD	26 Laporan	10.000.000,00
7	01	01	2.04		Administrasi Pendapatan Daerah Kewenangan Perangkat Daerah							1.500.000,00				2.500.000,00	
7	01	01	2.04	0007	Pelaporan Pengelolaan Retribusi Daerah	Persentase Pelaksanaan Penunjang Urusan Pemerintahan Daerah Kabupaten	Jumlah Laporan Pengelolaan Retribusi Daerah	Persentase Layanan Administrasi Pendapatan Daerah Kewenangan Perangkat Daerah	-Kab. Punorejo, Kemi, Semua Kel/Desa	100 %	1 Dokumen	100 %	1.500.000,00	Dana Transfer Umum-Dana Alokasi Umum	Jumlah Laporan Pengelolaan Retribusi Daerah	1 Dokumen	2.500.000,00
7	01	01	2.06		Administrasi Umum Perangkat Daerah							172.885.300,00				159.000.000,00	
7	01	01	2.06	0001	Penyediaan Komponen Instalasi Listrik/Penerangan Bangunan Kantor	Persentase Pelaksanaan Penunjang Urusan Pemerintahan Daerah Kabupaten	Jumlah Paket Komponen Instalasi Listrik/Penerangan Bangunan Kantor yang Disediakan	Persentase Layanan Administrasi Umum Perangkat Daerah	-Kab. Punorejo, Kemi, Semua Kel/Desa	100 %	1 Paket	100 %	3.878.300,00	Dana Transfer Umum-Dana Alokasi Umum	Jumlah Paket Komponen Instalasi Listrik/Penerangan Bangunan Kantor yang Disediakan	1 Paket	7.000.000,00
7	01	01	2.06	0003	Penyediaan Peralatan Rumah Tangga	Persentase Pelaksanaan Penunjang Urusan Pemerintahan Daerah Kabupaten	Jumlah Paket Peralatan Rumah Tangga yang Disediakan	Persentase Layanan Administrasi Umum Perangkat Daerah	-Kab. Punorejo, Kemi, Semua Kel/Desa	100 %	1 Paket	100 %	8.005.100,00	Dana Transfer Umum-Dana Alokasi Umum	Jumlah Paket Peralatan Rumah Tangga yang Disediakan	1 Paket	5.000.000,00
7	01	01	2.06	0004	Penyediaan Bahan Logistik Kantor	Persentase Pelaksanaan Penunjang Urusan Pemerintahan Daerah Kabupaten	Jumlah Paket Bahan Logistik Kantor yang Disediakan	Persentase Layanan Administrasi Umum Perangkat Daerah	-Kab. Punorejo, Kemi, Semua Kel/Desa	100 %	1 Paket	100 %	26.208.000,00	Dana Transfer Umum-Dana Alokasi Umum	Jumlah Paket Bahan Logistik Kantor yang Disediakan	1 Paket	55.000.000,00
7	01	01	2.06	0005	Penyediaan Barang Cetak dan Penggandaan	Persentase Pelaksanaan Penunjang Urusan Pemerintahan Daerah Kabupaten	Jumlah Paket Barang Cetak dan Penggandaan yang Disediakan	Persentase Layanan Administrasi Umum Perangkat Daerah	-Kab. Punorejo, Kemi, Semua Kel/Desa	100 %	1 Paket	100 %	16.804.100,00	Dana Transfer Umum-Dana Alokasi Umum	Jumlah Paket Barang Cetak dan Penggandaan yang Disediakan	1 Paket	17.000.000,00
7	01	01	2.06	0006	Penyediaan Bahan Bacaan dan Peraturan Perundang-undangan	Persentase Pelaksanaan Penunjang Urusan Pemerintahan Daerah Kabupaten	Jumlah Dokumen Bahan Bacaan dan Peraturan Perundang-undangan yang Disediakan	Persentase Layanan Administrasi Umum Perangkat Daerah	-Kab. Punorejo, Kemi, Semua Kel/Desa	100 %	2 Dokumen	100 %	2.292.000,00	Dana Transfer Umum-Dana Alokasi Umum	Jumlah Dokumen Bahan Bacaan dan Peraturan Perundang-undangan yang Disediakan	2 Dokumen	3.000.000,00
7	01	01	2.06	0007	Penyediaan Bahan/Material	Persentase Pelaksanaan Penunjang Urusan Pemerintahan Daerah Kabupaten	Jumlah Paket Bahan/Material yang Disediakan	Persentase Layanan Administrasi Umum Perangkat Daerah	-Kab. Punorejo, Kemi, Semua Kel/Desa	100 %	2 Paket	100 %	15.572.000,00	Dana Transfer Umum-Dana Alokasi Umum	Jumlah Paket Bahan/Material yang Disediakan	2 Paket	15.000.000,00
7	01	01	2.06	0008	Fasilitasi Kunjungan Tamu	Persentase Pelaksanaan Penunjang Urusan Pemerintahan Daerah Kabupaten	Jumlah Laporan Fasilitasi Kunjungan Tamu	Persentase Layanan Administrasi Umum Perangkat Daerah	-Kab. Punorejo, Kemi, Semua Kel/Desa	100 %	1 Laporan	100 %	1.197.000,00	Dana Transfer Umum-Dana Alokasi Umum	Jumlah Laporan Fasilitasi Kunjungan Tamu	1 Laporan	7.000.000,00
7	01	01	2.06	0009	Penyelenggaraan Rapat Koordinasi dan Konsultasi SKPD	Persentase Pelaksanaan Penunjang Urusan Pemerintahan Daerah Kabupaten	Jumlah Laporan Penyelenggaraan Rapat Koordinasi dan Konsultasi SKPD	Persentase Layanan Administrasi Umum Perangkat Daerah	-Kab. Punorejo, Kemi, Semua Kel/Desa	100 %	1 Laporan	100 %	98.928.800,00	Dana Transfer Umum-Dana Alokasi Umum	Jumlah Laporan Penyelenggaraan Rapat Koordinasi dan Konsultasi SKPD	1 Laporan	50.000.000,00
7	01	01	2.07		Pengadaan Barang Milik Daerah Penunjang Urusan Pemerintah Daerah							355.953.000,00				200.000.000,00	

Kode	Unsur / Bidang Unsur / Program / Kegiatan / Sub Kegiatan	Indikator Kinerja			Rencana Tahun 2024					Catatan Penting	Prakiraan Maju Rencana Tahun 2025						
		Capaian Program	Keluaran Sub Kegiatan	Hasil Kegiatan	Lokasi Output Kegiatan	Target Capaian Kinerja			Pagu Indikatif (Rp.)		Sumber Dana	Target Capaian Kinerja		Kebutuhan Dana/Pagu Indikatif (Rp.)			
						Program	Keluaran Sub Kegiatan	Hasil Kegiatan				Tolok Ukur	Target				
7	01	01	2.07	0010	Penyediaan Sarana dan Prasarana Gedung Kantor atau Bangunan Lainnya												
					Persentase Pelaksanaan Penunjang Urusan Pemerintahan Daerah Kabupaten	Jumlah Unit Sarana dan Prasarana Gedung Kantor atau Bangunan Lainnya yang Disediakan	Barang Milik Daerah (BMD) Penunjang Urusan Pemerintahan Daerah yang Diadakan	- Kab. Purworejo, Semua Kecamatan, Semua Kel/Desa	100 %	9 Unit	1 Jenis	355.953.000,00	Dana Transfer Umum-Dana Alokasi Umum	Jumlah Unit Sarana dan Prasarana Gedung Kantor atau Bangunan Lainnya yang Disediakan	9 Unit		200.000.000,00
7	01	01	2.08		Penyediaan Jasa Penunjang Urusan Pemerintahan Daerah						61.667.400,00						63.000.000,00
7	01	01	2.08	0002	Penyediaan Jasa Komunikasi, Sumber Daya Air dan Listrik												
					Persentase Pelaksanaan Penunjang Urusan Pemerintahan Daerah Kabupaten	Jumlah Laporan Penyediaan Jasa Komunikasi, Sumber Daya Air dan Listrik yang Disediakan	Jumlah Laporan Penyediaan Jasa Penunjang Urusan Pemerintahan Daerah	- Kab. Purworejo, Semua Kecamatan, Semua Kel/Desa	100 %	12 Laporan	2 Laporan	20.003.400,00	Dana Transfer Umum-Dana Alokasi Umum	Jumlah Laporan Penyediaan Jasa Komunikasi, Sumber Daya Air dan Listrik yang Disediakan	12 Laporan		23.000.000,00
7	01	01	2.08	0004	Penyediaan Jasa Pelayanan Umum Kantor												
					Persentase Pelaksanaan Penunjang Urusan Pemerintahan Daerah Kabupaten	Jumlah Laporan Penyediaan Jasa Pelayanan Umum Kantor yang Disediakan	Jumlah Laporan Penyediaan Jasa Penunjang Urusan Pemerintahan Daerah	- Kab. Purworejo, Semua Kecamatan, Semua Kel/Desa	100 %	12 Laporan	2 Laporan	41.664.000,00	Dana Transfer Umum-Dana Alokasi Umum	Jumlah Laporan Penyediaan Jasa Pelayanan Umum Kantor yang Disediakan	12 Laporan		40.000.000,00
7	01	01	2.09		Pemeliharaan Barang Milik Daerah Penunjang Urusan Pemerintahan Daerah						624.823.500,00						539.000.000,00
7	01	01	2.09	0001	Penyediaan Jasa Pemeliharaan, Biaya Pemeliharaan, dan Pajak Kendaraan Perorangan Dinas atau Kendaraan Dinas Jabatan												
					Persentase Pelaksanaan Penunjang Urusan Pemerintahan Daerah Kabupaten	Jumlah Kendaraan Perorangan Dinas atau Kendaraan Dinas Jabatan yang Dipelihara dan dibayarkan Pajaknya	Barang Milik Daerah (BMD) Penunjang Urusan Pemerintahan Daerah yang Dipelihara	- Kab. Purworejo, Kemi, Semua Kel/Desa	100 %	1 Unit	6 Jenis	39.950.000,00	Dana Transfer Umum-Dana Alokasi Umum	Jumlah Kendaraan Perorangan Dinas atau Kendaraan Dinas Jabatan yang Dipelihara dan dibayarkan Pajaknya	1 Unit		28.000.000,00
7	01	01	2.09	0002	Penyediaan Jasa Pemeliharaan, Biaya Pemeliharaan, Pajak dan Perizinan Kendaraan Dinas Operasional atau Lapangan												
					Persentase Pelaksanaan Penunjang Urusan Pemerintahan Daerah Kabupaten	Jumlah Kendaraan Dinas Operasional atau Lapangan yang Dipelihara dan dibayarkan Pajak dan Perizinannya	Barang Milik Daerah (BMD) Penunjang Urusan Pemerintahan Daerah yang Dipelihara	- Kab. Purworejo, Kemi, Semua Kel/Desa	100 %	11 Unit	6 Jenis	27.650.000,00	Dana Transfer Umum-Dana Alokasi Umum	Jumlah Kendaraan Dinas Operasional atau Lapangan yang Dipelihara dan dibayarkan Pajak dan Perizinannya	11 Unit		45.000.000,00
7	01	01	2.09	0006	Pemeliharaan Peralatan dan Mesin Lainnya												
					Persentase Pelaksanaan Penunjang Urusan Pemerintahan Daerah Kabupaten	Jumlah Peralatan dan Mesin Lainnya yang Dipelihara	Barang Milik Daerah (BMD) Penunjang Urusan Pemerintahan Daerah yang Dipelihara	- Kab. Purworejo, Kemi, Semua Kel/Desa	100 %	10 Unit	6 Jenis	17.650.000,00	Dana Transfer Umum-Dana Alokasi Umum	Jumlah Peralatan dan Mesin Lainnya yang Dipelihara	10 Unit		17.000.000,00
7	01	01	2.09	0009	Pemeliharaan/Rehabilitasi Gedung Kantor dan Bangunan Lainnya												
					Persentase Pelaksanaan Penunjang Urusan Pemerintahan Daerah Kabupaten	Jumlah Gedung Kantor dan Bangunan Lainnya yang Dipelihara/Direhabilitasi	Barang Milik Daerah (BMD) Penunjang Urusan Pemerintahan Daerah yang Dipelihara	- Kab. Purworejo, Kemi, Semua Kel/Desa	100 %	1 Unit	6 Jenis	24.250.000,00	Dana Transfer Umum-Dana Alokasi Umum	Jumlah Gedung Kantor dan Bangunan Lainnya yang Dipelihara/Direhabilitasi	1 Unit		30.000.000,00
7	01	01	2.09	0010	Pemeliharaan/Rehabilitasi Sarana dan Prasarana Gedung Kantor atau Bangunan Lainnya												
					Persentase Pelaksanaan Penunjang Urusan Pemerintahan Daerah Kabupaten	Jumlah Sarana dan Prasarana Gedung Kantor atau Bangunan Lainnya yang Dipelihara/Direhabilitasi	Barang Milik Daerah (BMD) Penunjang Urusan Pemerintahan Daerah yang Dipelihara	- Kab. Purworejo, Kemi, Semua Kel/Desa	100 %	2 Unit	6 Jenis	1.220.000,00	Dana Transfer Umum-Dana Alokasi Umum	Jumlah Sarana dan Prasarana Gedung Kantor atau Bangunan Lainnya yang Dipelihara/Direhabilitasi	2 Unit		4.000.000,00
7	01	01	2.09	0011	Pemeliharaan/Rehabilitasi Sarana dan Prasarana Pendukung Gedung Kantor atau Bangunan Lainnya												
					Persentase Pelaksanaan Penunjang Urusan Pemerintahan Daerah Kabupaten	Jumlah Sarana dan Prasarana Pendukung Gedung Kantor atau Bangunan Lainnya yang Dipelihara/Direhabilitasi	Barang Milik Daerah (BMD) Penunjang Urusan Pemerintahan Daerah yang Dipelihara	- Kab. Purworejo, Kemi, Semua Kel/Desa	100 %	1 Unit	6 Jenis	514.103.500,00	Dana Transfer Umum-Dana Alokasi Umum	Jumlah Sarana dan Prasarana Pendukung Gedung Kantor atau Bangunan Lainnya yang Dipelihara/Direhabilitasi	1 Unit		415.000.000,00
7	01	02			PROGRAM PENYELENGGARAAN PEMERINTAHAN DAN PELAYANAN PUBLIK						62.552.800,00						76.000.000,00
7	01	02	2.01		Koordinasi Penyelenggaraan Kegiatan Pemerintahan di Tingkat Kecamatan						36.162.800,00						40.000.000,00
7	01	02	2.01	0002	Peningkatan Efektivitas Kegiatan Pemerintahan di Tingkat Kecamatan												
					Persentase Penyelenggaraan Pemerintahan dan Pelayanan Publik	Jumlah Dokumen Peningkatan Efektivitas Kegiatan Pemerintahan di Tingkat Kecamatan	Hasil Koordinasi Penyelenggaraan Kegiatan Pemerintahan di Tingkat Kecamatan	- Kab. Purworejo, Kemi, Semua Kel/Desa	100 %	1 Dokumen	1 Dokumen	36.162.800,00	Dana Transfer Umum-Dana Alokasi Umum	Jumlah Dokumen Peningkatan Efektivitas Kegiatan Pemerintahan di Tingkat Kecamatan	1 Dokumen		40.000.000,00
7	01	02	2.02		Penyelenggaraan Usuan Pemerintahan yang Tidak Dilaksanakan oleh Unit Kerja Perangkat Daerah yang Ada di Kecamatan						19.876.000,00						36.000.000,00
7	01	02	2.02	0001	Perencanaan Kegiatan Pelayanan kepada Masyarakat di Kecamatan												
					Persentase Penyelenggaraan Pemerintahan dan Pelayanan Publik	Jumlah Dokumen Perencanaan Kegiatan Pelayanan kepada Masyarakat di Kecamatan	Hasil Penyelenggaraan Usuan Pemerintahan yang tidak Dilaksanakan oleh Unit Kerja Perangkat Daerah yang Ada di Kecamatan	- Kab. Purworejo, Kemi, Semua Kel/Desa	100 %	3 Dokumen	2 Dokumen	7.437.800,00	Dana Transfer Umum-Dana Alokasi Umum	Jumlah Dokumen Perencanaan Kegiatan Pelayanan kepada Masyarakat di Kecamatan	3 Dokumen		12.000.000,00
7	01	02	2.02	0003	Peningkatan Efektivitas Pelaksanaan Pelayanan kepada Masyarakat di Wilayah Kecamatan												
					Persentase Penyelenggaraan Pemerintahan dan Pelayanan Publik	Jumlah Laporan Peningkatan Efektivitas Pelaksanaan Pelayanan kepada Masyarakat di Wilayah Kecamatan	Hasil Penyelenggaraan Usuan Pemerintahan yang tidak Dilaksanakan oleh Unit Kerja Perangkat Daerah yang Ada di Kecamatan	- Kab. Purworejo, Kemi, Semua Kel/Desa	100 %	1 Laporan	2 Dokumen	12.438.200,00	Dana Transfer Umum-Dana Alokasi Umum	Jumlah Laporan Peningkatan Efektivitas Pelaksanaan Pelayanan kepada Masyarakat di Wilayah Kecamatan	1 Laporan		24.000.000,00
7	01	02	2.03		Koordinasi Pemeliharaan Prasarana dan Sarana Pelayanan Umum						6.514.000,00						0,00
7	01	02	2.03	0001	Koordinasi/Sinergi dengan Perangkat Daerah dan/atau Instansi Vertikal yang Terkait dalam Pemeliharaan Sarana dan Prasarana Pelayanan Umum												

Kode	Unsur / Bidang Unsur / Program / Kegiatan / Sub Kegiatan	Indikator Kinerja			Rencana Tahun 2024					Catatan Penting	Prakiraan Maju Rencana Tahun 2025			
		Capaian Program	Keluaran Sub Kegiatan	Hasil Kegiatan	Lokasi Output Kegiatan	Target Capaian Kinerja			Pagu Indikatif (Rp.)		Sumber Dana	Target Capaian Kinerja		Kebutuhan Dana/Pagu Indikatif (Rp.)
						Program	Keluaran Sub Kegiatan	Hasil Kegiatan				Tolok Ukur	Target	
		Persentase Penyelenggaraan Pemerintahan dan Pelayanan Publik	Jumlah Dokumen Koordinasi/Sinergi dengan Perangkat Daerah dan/atau Instansi Vertikal yang Terkait dalam Pemeliharaan Sarana dan Prasarana Pelayanan Umum	Hasil Koordinasi Pemeliharaan Prasarana dan Sarana Pelayanan Umum	-Kab. Purworejo, Kemiiri, Semua Kel/Desa	100 %	1 Dokumen	1 Dokumen	6.514.000,00	Dana Transfer Umum-Dana Alokasi Umum	Jumlah Dokumen Koordinasi/Sinergi dengan Perangkat Daerah dan/atau Instansi Vertikal yang Terkait dalam Pemeliharaan Sarana dan Prasarana Pelayanan Umum	1 Dokumen	0,00	
7	01	03	PROGRAM PEMBERDAYAAN MASYARAKAT DESA DAN KELURAHAN						319.712.000,00				181.000.000,00	
7	01	03	2.01	Koordinasi Kegiatan Pemberdayaan Desa						319.712.000,00			181.000.000,00	
7	01	03	2.01	0001	Peningkatan Partisipasi Masyarakat dalam Forum Musyawarah Perencanaan Pembangunan di Desa									
		Persentase Penyelenggaraan Pemberdayaan Masyarakat Desa/ Kelurahan	Jumlah Lembaga Kemasyarakatan yang Berpartisipasi dalam Forum Musyawarah Perencanaan Pembangunan di Desa	Hasil Koordinasi Kegiatan Pemberdayaan Desa	-Kab. Purworejo, Kemiiri, Semua Kel/Desa	100 %	4 Lembaga Kemasyarakatan	2 Dokumen	18.763.200,00	Dana Transfer Umum-Dana Alokasi Umum	Jumlah Lembaga Kemasyarakatan yang Berpartisipasi dalam Forum Musyawarah Perencanaan Pembangunan di Desa	4 Lembaga Kemasyarakatan	31.000.000,00	
7	01	03	2.01	0003	Peningkatan Efektivitas Kegiatan Pemberdayaan Masyarakat di Wilayah Kecamatan									
		Persentase Penyelenggaraan Pemberdayaan Masyarakat Desa/ Kelurahan	Jumlah Laporan Peningkatan Efektivitas Kegiatan Pemberdayaan Masyarakat di Wilayah Kecamatan	Hasil Koordinasi Kegiatan Pemberdayaan Desa	-Kab. Purworejo, Kemiiri, Semua Kel/Desa	100 %	1 Laporan	2 Dokumen	300.948.800,00	Dana Transfer Umum-Dana Alokasi Umum	Jumlah Laporan Peningkatan Efektivitas Kegiatan Pemberdayaan Masyarakat di Wilayah Kecamatan	1 Laporan	150.000.000,00	
7	01	04	PROGRAM KOORDINASI KETENTRAMAN DAN KETERTIBAN UMUM						55.196.400,00				63.000.000,00	
7	01	04	2.01	Koordinasi Upaya Penyelenggaraan Ketenteraman dan Kertertiban Umum						55.196.400,00			63.000.000,00	
7	01	04	2.01	0001	Sinergitas dengan Kepolisian Negara Republik Indonesia, Tentara Nasional Indonesia dan Instansi Vertikal di Wilayah Kecamatan									
		Persentase Penyelenggaraan Koordinasi Ketenteraman dan Kertertiban Umum	Jumlah Laporan Hasil Sinergitas dengan Kepolisian Negara Republik Indonesia, Tentara Nasional Indonesia dan Instansi Vertikal di Wilayah Kecamatan	Hasil Koordinasi Upaya Penyelenggaraan Ketenteraman dan Kertertiban Umum	-Kab. Purworejo, Kemiiri, Semua Kel/Desa	100 %	3 Laporan	3 Dokumen	39.373.200,00	Dana Transfer Umum-Dana Alokasi Umum	Jumlah Laporan Hasil Sinergitas dengan Kepolisian Negara Republik Indonesia, Tentara Nasional Indonesia dan Instansi Vertikal di Wilayah Kecamatan	3 Laporan	43.000.000,00	
7	01	04	2.01	0002	Harmonisasi Hubungan dengan Tokoh Agama dan Tokoh Masyarakat									
		Persentase Penyelenggaraan Koordinasi Ketenteraman dan Kertertiban Umum	Jumlah Laporan Pelaksanaan Harmonisasi Hubungan dengan Tokoh Agama dan Tokoh Masyarakat	Hasil Koordinasi Upaya Penyelenggaraan Ketenteraman dan Kertertiban Umum	-Kab. Purworejo, Kemiiri, Semua Kel/Desa	100 %	1 Laporan	3 Dokumen	15.823.200,00	Dana Transfer Umum-Dana Alokasi Umum	Jumlah Laporan Pelaksanaan Harmonisasi Hubungan dengan Tokoh Agama dan Tokoh Masyarakat	1 Laporan	20.000.000,00	
7	01	05	PROGRAM PENYELENGGARAAN URUSAN PEMERINTAHAN UMUM						45.982.600,00				60.000.000,00	
7	01	05	2.01	Penyelenggaraan Urusan Pemerintahan Umum Sesuai Perutusan Kepala Daerah						45.982.600,00			60.000.000,00	
7	01	05	2.01	0001	Pembinaan Wawasan Kebangsaan dan Ketahanan Nasional dalam rangka Memantapkan Pengamalan Pancasila, Pelaksanaan Undang-Undang Dasar Negara Republik Indonesia Tahun 1945, Pelestarian Bhinneka Tunggal Ika serta Pemertahanan dan Pemeliharaan Keutuhan Negara Kesatuan									
		Persentase Penyelenggaraan Urusan Pemerintahan Umum	Jumlah Orang yang Mengikuti Pembinaan Wawasan Kebangsaan dan Ketahanan Nasional dalam rangka Memantapkan Pengamalan Pancasila, Pelaksanaan Undang-Undang Dasar Negara Republik Indonesia Tahun 1945, Pelestarian Bhinneka Tunggal Ika serta Pemertahanan dan Pemeliharaan Keutuhan Negara Kesatuan Republik Indonesia	Hasil Penyelenggaraan Urusan Pemerintahan Umum sesuai Perutusan Kepala Daerah	-Kab. Purworejo, Kemiiri, Semua Kel/Desa	100 %	100 Orang	3 Dokumen	18.061.800,00	Dana Transfer Umum-Dana Alokasi Umum	Jumlah Orang yang Mengikuti Pembinaan Wawasan Kebangsaan dan Ketahanan Nasional dalam rangka Memantapkan Pengamalan Pancasila, Pelaksanaan Undang-Undang Dasar Negara Republik Indonesia Tahun 1945, Pelestarian Bhinneka Tunggal Ika serta Pemertahanan dan Pemeliharaan Keutuhan Negara Kesatuan Republik Indonesia	100 Orang	25.000.000,00	
7	01	05	2.01	0008	Pelaksanaan Tugas Forum Koordinasi Pimpinan di Kecamatan									
		Persentase Penyelenggaraan Urusan Pemerintahan Umum	Jumlah Dokumen Tugas Forum Koordinasi Pimpinan di Kecamatan	Hasil Penyelenggaraan Urusan Pemerintahan Umum sesuai Perutusan Kepala Daerah	-Kab. Purworejo, Kemiiri, Semua Kel/Desa	100 %	1 Dokumen	3 Dokumen	27.920.800,00	Dana Transfer Umum-Dana Alokasi Umum	Jumlah Dokumen Tugas Forum Koordinasi Pimpinan di Kecamatan	1 Dokumen	35.000.000,00	
7	01	06	PROGRAM PEMBINAAN DAN PENGAWASAN PEMERINTAHAN DESA						251.330.600,00				282.000.000,00	
7	01	06	2.01	Fasilitasi, Rekomendasi dan Koordinasi Pembinaan dan Pengawasan Pemerintahan Desa						251.330.600,00			282.000.000,00	
7	01	06	2.01	0001	Fasilitasi Penyusunan Peraturan Desa dan Peraturan Kepala Desa									
		Persentase Pembinaan dan Pengawasan Pemerintahan Desa	Jumlah Dokumen yang Difasilitasi dalam rangka Penyusunan Peraturan Desa dan Peraturan Kepala Desa	Hasil Fasilitasi, Rekomendasi, dan Koordinasi Pembinaan dan Pengawasan Pemerintahan Desa	-Kab. Purworejo, Kemiiri, Semua Kel/Desa	100 %	4 Dokumen	15 Dokumen	8.703.200,00	Dana Transfer Umum-Dana Alokasi Umum	Jumlah Dokumen yang Difasilitasi dalam rangka Penyusunan Peraturan Desa dan Peraturan Kepala Desa	4 Dokumen	20.000.000,00	
7	01	06	2.01	0002	Fasilitasi Administrasi Tata Pemerintahan Desa									
		Persentase Pembinaan dan Pengawasan Pemerintahan Desa	Jumlah Dokumen yang Difasilitasi dalam rangka Administrasi Tata Pemerintahan Desa	Hasil Fasilitasi, Rekomendasi, dan Koordinasi Pembinaan dan Pengawasan Pemerintahan Desa	-Kab. Purworejo, Kemiiri, Semua Kel/Desa	100 %	5 Dokumen	15 Dokumen	29.463.200,00	Dana Transfer Umum-Dana Alokasi Umum	Jumlah Dokumen yang Difasilitasi dalam rangka Administrasi Tata Pemerintahan Desa	5 Dokumen	37.000.000,00	
7	01	06	2.01	0003	Fasilitasi Pengelolaan Keuangan Desa dan Penyediaan Aset Desa									

Kode	Unsur / Bidang Unsur / Program / Kegiatan / Sub Kegiatan	Indikator Kinerja			Rencana Tahun 2024					Catatan Penting	Prakiraan Maju Rencana Tahun 2025			
		Capaian Program	Keluaran Sub Kegiatan	Hasil Kegiatan	Lokasi Output Kegiatan	Target Capaian Kinerja			Pagu Indikatif (Rp.)		Sumber Dana	Target Capaian Kinerja		Kebutuhan Dana/Pagu Indikatif (Rp.)
						Program	Keluaran Sub Kegiatan	Hasil Kegiatan				Tolok Ukur	Target	
		Persentase Pembinaan dan Pengawasan Pemerintahan Desa	Jumlah Dokumen yang Difasilitasi dalam rangka Pengelolaan Keuangan Desa dan Pendayagunaan Aset Desa	Hasil Fasilitasi, Rekomendasi, dan Koordinasi Pembinaan dan Pengawasan Pemerintahan Desa	-Kab. Purworejo, Kemiri, Semua Kel/Desa	100 %	2 Dokumen	15 Dokumen	49.088.200,00	Dana Transfer Umum-Dana Alokasi Umum		Jumlah Dokumen yang Difasilitasi dalam rangka Pengelolaan Keuangan Desa dan Pendayagunaan Aset Desa	2 Dokumen	45.000.000,00
7	01	06	2.01	0005	Fasilitasi Pelaksanaan Tugas Kepala Desa dan Perangkat Desa									
		Persentase Pembinaan dan Pengawasan Pemerintahan Desa	Jumlah Dokumen Fasilitasi dalam rangka Pelaksanaan Tugas Kepala Desa dan Perangkat Desa	Hasil Fasilitasi, Rekomendasi, dan Koordinasi Pembinaan dan Pengawasan Pemerintahan Desa	-Kab. Purworejo, Kemiri, Semua Kel/Desa	100 %	1 Dokumen	15 Dokumen	112.203.200,00	Dana Transfer Umum-Dana Alokasi Umum		Jumlah Dokumen Fasilitasi dalam rangka Pelaksanaan Tugas Kepala Desa dan Perangkat Desa	1 Dokumen	115.000.000,00
7	01	06	2.01	0007	Fasilitasi Pelaksanaan Tugas dan Fungsi Badan Permusyawaratan Desa									
		Persentase Pembinaan dan Pengawasan Pemerintahan Desa	Jumlah Dokumen Fasilitasi dalam rangka Pelaksanaan Tugas dan Fungsi Badan Permusyawaratan Desa	Hasil Fasilitasi, Rekomendasi, dan Koordinasi Pembinaan dan Pengawasan Pemerintahan Desa	-Kab. Purworejo, Kemiri, Semua Kel/Desa	100 %	1 Dokumen	15 Dokumen	8.743.200,00	Dana Transfer Umum-Dana Alokasi Umum		Jumlah Dokumen Fasilitasi dalam rangka Pelaksanaan Tugas dan Fungsi Badan Permusyawaratan Desa	1 Dokumen	10.000.000,00
7	01	06	2.01	0008	Rekomendasi Pengangkatan dan Pemberhentian Perangkat Desa									
		Persentase Pembinaan dan Pengawasan Pemerintahan Desa	Jumlah Dokumen Rekomendasi Pengangkatan dan Pemberhentian Perangkat Desa	Hasil Fasilitasi, Rekomendasi, dan Koordinasi Pembinaan dan Pengawasan Pemerintahan Desa	-Kab. Purworejo, Kemiri, Semua Kel/Desa	100 %	1 Dokumen	15 Dokumen	10.263.200,00	Dana Transfer Umum-Dana Alokasi Umum		Jumlah Dokumen Rekomendasi Pengangkatan dan Pemberhentian Perangkat Desa	1 Dokumen	10.000.000,00
7	01	06	2.01	0013	Fasilitasi Penyusunan Perencanaan Pembangunan Partisipatif									
		Persentase Pembinaan dan Pengawasan Pemerintahan Desa	Jumlah Dokumen Fasilitasi dalam rangka Perencanaan Pembangunan Partisipatif	Hasil Fasilitasi, Rekomendasi, dan Koordinasi Pembinaan dan Pengawasan Pemerintahan Desa	-Kab. Purworejo, Kemiri, Semua Kel/Desa	100 %	1 Dokumen	15 Dokumen	17.183.200,00	Dana Transfer Umum-Dana Alokasi Umum		Jumlah Dokumen Fasilitasi dalam rangka Perencanaan Pembangunan Partisipatif	1 Dokumen	25.000.000,00
7	01	06	2.01	0016	Fasilitasi Penyusunan Program dan Pelaksanaan Pemberdayaan Masyarakat Desa									
		Persentase Pembinaan dan Pengawasan Pemerintahan Desa	Jumlah Dokumen Fasilitasi dalam rangka Program dan Pelaksanaan Pemberdayaan Masyarakat Desa	Hasil Fasilitasi, Rekomendasi, dan Koordinasi Pembinaan dan Pengawasan Pemerintahan Desa	-Kab. Purworejo, Kemiri, Semua Kel/Desa	100 %	2 Dokumen	15 Dokumen	15.683.200,00	Dana Transfer Umum-Dana Alokasi Umum		Jumlah Dokumen Fasilitasi dalam rangka Program dan Pelaksanaan Pemberdayaan Masyarakat Desa	2 Dokumen	20.000.000,00
TOTAL									4.248.722.166,00					3.982.720.820,00

Program dan Kegiatan Perangkat Daerah
Kab. Purworejo
Tahun 2024

Unit Organisasi : 7.01.0.00.00.13.0000 KECAMATAN BRUNO
Sub Unit Organisasi : 7.01.0.00.00.13.0000 KECAMATAN BRUNO

Kode	Ususan / Bidang Ususan / Program / Kegiatan / Sub Kegiatan	Indikator Kinerja	Capaian Program	Keluaran Sub Kegiatan	Hasil Kegiatan	Lokasi Output Kegiatan	Rencana Tahun 2024			Pagu Indikatif (Rp.)	Sumber Dana	Catatan Penting	Prakiraan Meju Rencana Tahun 2025			
							Target Capaian Kinerja						Tolok Ukur	Target	Kebutuhan Dana/Pagu Indikatif (Rp.)	
							Program	Keluaran Sub Kegiatan	Hasil Kegiatan							
	KECAMATAN BRUNO									2.899.630.955,00				4.768.878.535,00		
7	UNSUR KEWILAYAHAN									2.899.630.955,00				4.768.878.535,00		
7	01	KECAMATAN								2.899.630.955,00				4.768.878.535,00		
7	01	01	PROGRAM PENUNJANG URUSAN PEMERINTAHAN DAERAH KABUPATEN ENKOTA							2.327.630.455,00				3.320.129.575,00		
7	01	01	2.01	Perencanaan, Penganggaran, dan Evaluasi Kinerja Perangkat Daerah						51.868.900,00				116.516.939,00		
7	01	01	2.01	0001	Penyusunan Dokumen Perencanaan Perangkat Daerah											
					Presentase Pelaksanaan Penunjang Ususan Pemerintahan Daerah Kabupaten	Jumlah Dokumen Perencanaan Perangkat Daerah	Jumlah Dokumen Perencanaan, Penganggaran, dan Evaluasi Kinerja Perangkat Daerah	-Kab. Purworejo, Semua Kecamatan, Semua Kel/Desa -Kab. Purworejo, Bruno, Semua Kel/Desa	100 %	15 Dokumen	7 dokumen	29.817.900,00	Dana Transfer Umum-Dana Alokasi Umum	Jumlah Dokumen Perencanaan Perangkat Daerah	15 Dokumen	78.281.639,00
7	01	01	2.01	0002	Koordinasi dan Penyusunan Dokumen RKA-SKPD											
					Presentase Pelaksanaan Penunjang Ususan Pemerintahan Daerah Kabupaten	Jumlah Dokumen RKA-SKPD dan Laporan Hasil Koordinasi Penyusunan Dokumen RKA-SKPD	Jumlah Dokumen Perencanaan, Penganggaran, dan Evaluasi Kinerja Perangkat Daerah	-Kab. Purworejo, Semua Kecamatan, Semua Kel/Desa	100 %	1 Dokumen	7 dokumen	3.610.000,00	Dana Transfer Umum-Dana Alokasi Umum	Jumlah Dokumen RKA-SKPD dan Laporan Hasil Koordinasi Penyusunan Dokumen RKA-SKPD	1 Dokumen	5.656.200,00
7	01	01	2.01	0003	Koordinasi dan Penyusunan Dokumen Perubahan RKA-SKPD											
					Presentase Pelaksanaan Penunjang Ususan Pemerintahan Daerah Kabupaten	Jumlah Dokumen Perubahan RKA-SKPD dan Laporan Hasil Koordinasi Penyusunan Dokumen Perubahan RKA-SKPD	Jumlah Dokumen Perencanaan, Penganggaran, dan Evaluasi Kinerja Perangkat Daerah	-Kab. Purworejo, Semua Kecamatan, Semua Kel/Desa	100 %	1 Dokumen	7 dokumen	2.175.000,00	Dana Transfer Umum-Dana Alokasi Umum	Jumlah Dokumen Perubahan RKA-SKPD dan Laporan Hasil Koordinasi Penyusunan Dokumen Perubahan RKA-SKPD	1 Dokumen	4.035.900,00
7	01	01	2.01	0004	Koordinasi dan Penyusunan DPA-SKPD											
					Presentase Pelaksanaan Penunjang Ususan Pemerintahan Daerah Kabupaten	Jumlah Dokumen DPA-SKPD dan Laporan Hasil Koordinasi Penyusunan Dokumen DPA-SKPD	Jumlah Dokumen Perencanaan, Penganggaran, dan Evaluasi Kinerja Perangkat Daerah	-Kab. Purworejo, Bruno, Semua Kel/Desa	100 %	1 Dokumen	7 dokumen	2.935.000,00	Dana Transfer Umum-Dana Alokasi Umum	Jumlah Dokumen DPA-SKPD dan Laporan Hasil Koordinasi Penyusunan Dokumen DPA-SKPD	1 Dokumen	2.935.000,00
7	01	01	2.01	0005	Koordinasi dan Penyusunan Perubahan DPA-SKPD											
					Presentase Pelaksanaan Penunjang Ususan Pemerintahan Daerah Kabupaten	Jumlah Dokumen Perubahan DPA-SKPD dan Laporan Hasil Koordinasi Penyusunan Dokumen Perubahan DPA-SKPD	Jumlah Dokumen Perencanaan, Penganggaran, dan Evaluasi Kinerja Perangkat Daerah	-Kab. Purworejo, Bruno, Semua Kel/Desa	100 %	1 Dokumen	7 dokumen	2.175.000,00	Dana Transfer Umum-Dana Alokasi Umum	Jumlah Dokumen Perubahan DPA-SKPD dan Laporan Hasil Koordinasi Penyusunan Dokumen Perubahan DPA-SKPD	1 Dokumen	2.175.000,00
7	01	01	2.01	0006	Koordinasi dan Penyusunan Laporan Capaian Kinerja dan Ikhtisar Realisasi Kinerja SKPD											
					Presentase Pelaksanaan Penunjang Ususan Pemerintahan Daerah Kabupaten	Jumlah Laporan Capaian Kinerja dan Ikhtisar Realisasi Kinerja SKPD dan Laporan Hasil Koordinasi Penyusunan Laporan Capaian Kinerja dan Ikhtisar Realisasi Kinerja SKPD	Jumlah Dokumen Perencanaan, Penganggaran, dan Evaluasi Kinerja Perangkat Daerah	-Kab. Purworejo, Bruno, Semua Kel/Desa	100 %	16 Laporan	7 dokumen	5.200.000,00	Dana Transfer Umum-Dana Alokasi Umum	Jumlah Laporan Capaian Kinerja dan Ikhtisar Realisasi Kinerja SKPD dan Laporan Hasil Koordinasi Penyusunan Laporan Capaian Kinerja dan Ikhtisar Realisasi Kinerja SKPD	16 Laporan	13.433.200,00
7	01	01	2.01	0007	Evaluasi Kinerja Perangkat Daerah											
					Presentase Pelaksanaan Penunjang Ususan Pemerintahan Daerah Kabupaten	Jumlah Laporan Evaluasi Kinerja Perangkat Daerah	Jumlah Dokumen Perencanaan, Penganggaran, dan Evaluasi Kinerja Perangkat Daerah	-Kab. Purworejo, Bruno, Semua Kel/Desa	100 %	6 Laporan	7 dokumen	5.956.000,00	Dana Transfer Umum-Dana Alokasi Umum	Jumlah Laporan Evaluasi Kinerja Perangkat Daerah	6 Laporan	10.000.000,00
7	01	01	2.02		Administrasi Keuangan Perangkat Daerah											
											1.922.218.923,00				2.528.574.826,00	
7	01	01	2.02	0001	Penyediaan Gaji dan Tunjangan ASN											
					Presentase Pelaksanaan Penunjang Ususan Pemerintahan Daerah Kabupaten	Jumlah Orang yang Menerima Gaji dan Tunjangan ASN	Presentase Layanan Administrasi Keuangan Perangkat	-Kab. Purworejo, Bruno, Semua Kel/Desa	100 %	20 Orang/bulan	100 %	1.909.668.223,00	Dana Transfer Umum-Dana Alokasi Umum	Jumlah Orang yang Menerima Gaji dan Tunjangan ASN	20 Orang/bulan	2.479.350.266,00
7	01	01	2.02	0005	Koordinasi dan Penyusunan Laporan Keuangan Akhir Tahun SKPD											
					Presentase Pelaksanaan Penunjang Ususan Pemerintahan Daerah Kabupaten	Jumlah Laporan Keuangan Akhir Tahun SKPD dan Laporan Hasil Koordinasi Penyusunan Laporan Keuangan Akhir Tahun SKPD	Presentase Layanan Administrasi Keuangan Perangkat	-Kab. Purworejo, Bruno, Semua Kel/Desa	100 %	6 Laporan	100 %	2.850.000,00	Dana Transfer Umum-Dana Alokasi Umum	Jumlah Laporan Keuangan Akhir Tahun SKPD dan Laporan Hasil Koordinasi Penyusunan Laporan Keuangan Akhir Tahun SKPD	6 Laporan	5.656.200,00
7	01	01	2.02	0007	Koordinasi dan Penyusunan Laporan Keuangan Bulanan/ Triwulanan/ Semesteran SKPD											

Kode	Unsur / Bidang Unsur / Program / Kegiatan / Sub Kegiatan	Indikator Kinerja			Rencana Tahun 2024					Prakiraan Maju Rencana Tahun 2025				
		Capaian Program	Keluaran Sub Kegiatan	Hasil Kegiatan	Lokasi Output Kegiatan	Target Capaian Kinerja			Pagu Indikatif (Rp.)	Sumber Dana	Catatan Penting	Target Capaian Kinerja		Kebutuhan Dana/Pagu Indikatif (Rp.)
						Program	Keluaran Sub Kegiatan	Hasil Kegiatan				Tidak Urut	Target	
		Persentase Pelaksanaan Penunjang Unsur Pemerintahan Daerah Kabupaten	Jumlah Laporan Keuangan Bulanan/Triwulanan/Semesteran SKPD dan Laporan Koordinasi Penyusunan Laporan Keuangan Bulanan/Triwulanan/Semesteran SKPD	Persentase Layanan Administrasi Keuangan Perangkat	-Kab. Purworejo, Bruno, Semua Kel/Desa	100%	26 Laporan	100%	9.700.700,00	Dana Transfer Umum-Dana Alokasi Umum		Jumlah Laporan Keuangan Bulanan/Triwulanan/Semesteran SKPD dan Laporan Koordinasi Penyusunan Laporan Keuangan Bulanan/Triwulanan/Semesteran SKPD	26 Laporan	43.568.360,00
7	01	01	2.04	Administrasi Pendapatan Daerah Kewenangan Perangkat Daerah					2.300.000,00				3.260.400,00	
7	01	01	2.04	Pelaporan Pengelolaan Retribusi Daerah										
		Persentase Pelaksanaan Penunjang Unsur Pemerintahan Daerah Kabupaten Kabupaten/Kota	Jumlah Laporan Pengelolaan Retribusi Daerah	Persentase Layanan Administrasi Keuangan Perangkat	-Kab. Purworejo, Bruno, Semua Kel/Desa	100%	1 Dokumen	100%	2.300.000,00	Dana Transfer Umum-Dana Alokasi Umum		Jumlah Laporan Pengelolaan Retribusi Daerah	1 Dokumen	3.260.400,00
7	01	01	2.05	Administrasi Kepegawaian Perangkat Daerah					5.960.000,00				10.252.000,00	
7	01	01	2.05	Monitoring, Evaluasi, dan Penilaian Kinerja Pegawai										
		Persentase Pelaksanaan Penunjang Unsur Pemerintahan Daerah Kabupaten Kabupaten/Kota	Jumlah Dokumen Monitoring, Evaluasi, dan Penilaian Kinerja Pegawai	Persentase Layanan Administrasi Kepegawaian Perangkat Daerah	-Kab. Purworejo, Bruno, Semua Kel/Desa	100%	12 Dokumen	100%	5.960.000,00	Dana Transfer Umum-Dana Alokasi Umum		Jumlah Dokumen Monitoring, Evaluasi, dan Penilaian Kinerja Pegawai	12 Dokumen	10.252.000,00
7	01	01	2.06	Administrasi Umum Perangkat Daerah					140.270.100,00				180.241.530,00	
7	01	01	2.06	Penyediaan Komponen Instalasi Listrik/Penerangan Bangunan Kantor										
		Persentase Pelaksanaan Penunjang Unsur Pemerintahan Daerah Kabupaten Kabupaten/Kota	Jumlah Paket Komponen Instalasi Listrik/Penerangan Bangunan Kantor yang Disediakan	Persentase Layanan Administrasi Umum Perangkat Daerah	-Kab. Purworejo, Bruno, Semua Kel/Desa	100%	4 Paket	100%	10.033.700,00	Dana Transfer Umum-Dana Alokasi Umum		Jumlah Paket Komponen Instalasi Listrik/Penerangan Bangunan Kantor yang Disediakan	4 Paket	18.001.500,00
7	01	01	2.06	Penyediaan Peralatan Rumah Tangga										
		Persentase Pelaksanaan Penunjang Unsur Pemerintahan Daerah Kabupaten Kabupaten/Kota	Jumlah Paket Peralatan Rumah Tangga yang Disediakan	Persentase Layanan Administrasi Umum Perangkat Daerah	-Kab. Purworejo, Semua Kecamatan, Semua Kel/Desa	100%	3 Paket	100%	9.867.700,00	Dana Transfer Umum-Dana Alokasi Umum		Jumlah Paket Peralatan Rumah Tangga yang Disediakan	3 Paket	13.197.580,00
7	01	01	2.06	Penyediaan Bahan Logistik Kantor										
		Persentase Pelaksanaan Penunjang Unsur Pemerintahan Daerah Kabupaten Kabupaten/Kota	Jumlah Paket Bahan Logistik Kantor yang Disediakan	Persentase Layanan Administrasi Umum Perangkat Daerah	-Kab. Purworejo, Bruno, Semua Kel/Desa	100%	12 Paket	100%	24.087.000,00	Dana Transfer Umum-Dana Alokasi Umum		Jumlah Paket Bahan Logistik Kantor yang Disediakan	12 Paket	28.394.520,00
7	01	01	2.06	Penyediaan Barang Cetak dan Penggandaan										
		Persentase Pelaksanaan Penunjang Unsur Pemerintahan Daerah Kabupaten Kabupaten/Kota	Jumlah Paket Barang Cetak dan Penggandaan yang Disediakan	Persentase Layanan Administrasi Umum Perangkat Daerah	-Kab. Purworejo, Bruno, Semua Kel/Desa	100%	6 Paket	100%	9.657.500,00	Dana Transfer Umum-Dana Alokasi Umum		Jumlah Paket Barang Cetak dan Penggandaan yang Disediakan	6 Paket	10.562.640,00
7	01	01	2.06	Penyediaan Bahan/Material										
		Persentase Pelaksanaan Penunjang Unsur Pemerintahan Daerah Kabupaten Kabupaten/Kota	Jumlah Paket Bahan/Material yang Disediakan	Persentase Layanan Administrasi Umum Perangkat Daerah	-Kab. Purworejo, Semua Kecamatan, Semua Kel/Desa	100%	12 Paket	100%	19.070.500,00	Dana Transfer Umum-Dana Alokasi Umum		Jumlah Paket Bahan/Material yang Disediakan	12 Paket	21.379.200,00
7	01	01	2.06	Fasilitas Kunjungan Tamu										
		Persentase Pelaksanaan Penunjang Unsur Pemerintahan Daerah Kabupaten Kabupaten/Kota	Jumlah Laporan Fasilitas Kunjungan Tamu	Persentase Layanan Administrasi Umum Perangkat Daerah	-Kab. Purworejo, Semua Kecamatan, Semua Kel/Desa	100%	12 Laporan	100%	9.000.000,00	Dana Transfer Umum-Dana Alokasi Umum		Jumlah Laporan Fasilitas Kunjungan Tamu	12 Laporan	9.900.000,00
7	01	01	2.06	Penyelenggaraan Rapat Koordinasi dan Konsultasi SKPD										
		Persentase Pelaksanaan Penunjang Unsur Pemerintahan Daerah Kabupaten Kabupaten/Kota	Jumlah Laporan Penyelenggaraan Rapat Koordinasi dan Konsultasi SKPD	Persentase Layanan Administrasi Umum Perangkat Daerah	-Kab. Purworejo, Bruno, Semua Kel/Desa	100%	12 Laporan	100%	53.253.200,00	Dana Transfer Umum-Dana Alokasi Umum		Jumlah Laporan Penyelenggaraan Rapat Koordinasi dan Konsultasi SKPD	12 Laporan	72.994.240,00
7	01	01	2.06	Penatausahaan Arsip Dinamis pada SKPD										
		Persentase Pelaksanaan Penunjang Unsur Pemerintahan Daerah Kabupaten Kabupaten/Kota	Jumlah Dokumen Penatausahaan Arsip Dinamis pada SKPD	Persentase Layanan Administrasi Umum Perangkat Daerah	-Kab. Purworejo, Bruno, Semua Kel/Desa	100%	5 Dokumen	100%	5.300.500,00	Dana Transfer Umum-Dana Alokasi Umum		Jumlah Dokumen Penatausahaan Arsip Dinamis pada SKPD	5 Dokumen	5.811.850,00
7	01	01	2.07	Pengadaan Barang Milik Daerah Penunjang Unsur Pemerintahan Daerah					47.474.400,00				201.837.240,00	
7	01	01	2.07	Pengadaan Mebel										
		Persentase Pelaksanaan Penunjang Unsur Pemerintahan Daerah Kabupaten Kabupaten/Kota	Jumlah Paket Mebel yang Disediakan	Barang Milik Daerah (BMD) Penunjang Unsur Pemerintah Daerah yang Diadakan	-Kab. Purworejo, Bruno, Semua Kel/Desa	100%	4 Unit	2 Jenis	18.013.800,00	Dana Transfer Umum-Dana Alokasi Umum		Jumlah Paket Mebel yang Disediakan	4 Unit	78.334.960,00
7	01	01	2.07	Pengadaan Peralatan dan Mesin Lainnya										
		Persentase Pelaksanaan Penunjang Unsur Pemerintahan Daerah Kabupaten Kabupaten/Kota	Jumlah Unit Peralatan dan Mesin Lainnya yang Disediakan	Barang Milik Daerah (BMD) Penunjang Unsur Pemerintah Daerah yang Diadakan	-Kab. Purworejo, Bruno, Semua Kel/Desa	100%	6 Unit	2 Jenis	29.460.600,00	Dana Transfer Umum-Dana Alokasi Umum		Jumlah Unit Peralatan dan Mesin Lainnya yang Disediakan	6 Unit	123.502.280,00
7	01	01	2.08	Penyediaan Jasa Penunjang Unsur Pemerintahan Daerah					52.368.132,00				83.686.680,00	

Kode	Unsur/ Bidang Unsur/ Program/ Kegiatan/ Sub Kegiatan	Indikator Kinerja			Rencana Tahun 2024					Calatan Penling	Prakiraan Maju Rencana Tahun 2025							
		Capaian Program	Keluaran Sub Kegiatan	Hasil Kegiatan	Lokasi Output Kegiatan	Target Capaian Kinerja			Pagu Indikatif (Rp.)		Sumber Dana	Target Capaian Kinerja		Kebutuhan Dana/Pagu Indikatif (Rp.)				
						Program	Keluaran Sub Kegiatan	Hasil Kegiatan				Tolok Ukur	Target					
7	01	01	2.08	0002	Penyediaan Jasa Komunikasi, Sumber Daya Air dan Listrik													
					Persentase Pelaksanaan Penunjang Usuran Pemeintahn Daerah Kabupaten Kabupaten/Kota	Jumlah Laporan Penyediaan Jasa Komunikasi, Sumber Daya Air dan Listrik yang Disediakan	Jumlah Laporan Penyediaan Jasa Penunjang Usuran Pemeintahn	- Kab. Punorejo, Bruno, Semua Kel/Desa	100 %	12 Laporan	2 Laporan	16.026.132,00	Dana Transfer Umum-Dana Alokasi Umum	Jumlah Laporan Penyediaan Jasa Komunikasi, Sumber Daya Air dan Listrik yang Disediakan	12 Laporan		22.440.000,00	
7	01	01	2.08	0004	Penyediaan Jasa Pelayanan Umum Kantor													
					Persentase Pelaksanaan Penunjang Usuran Pemeintahn Daerah Kabupaten Kabupaten/Kota	Jumlah Laporan Penyediaan Jasa Pelayanan Umum Kantor yang Disediakan	Jumlah Laporan Penyediaan Jasa Penunjang Usuran Pemeintahn	- Kab. Punorejo, Bruno, Semua Kel/Desa	100 %	12 Laporan	2 Laporan	36.342.000,00	Dana Transfer Umum-Dana Alokasi Umum	Jumlah Laporan Penyediaan Jasa Pelayanan Umum Kantor yang Disediakan	12 Laporan		61.246.680,00	
7	01	01	2.09		Pemeliharaan Barang Milik Daerah Penunjang Usuran Pemeintahn Daerah						105.170.000,00						195.759.960,00	
7	01	01	2.09	0001	Penyediaan Jasa Pemeliharaan, Biaya Pemeliharaan, dan Pajak Kendaraan Perorangan Dinas atau Kendaraan Dinas Jabatan													
					Persentase Pelaksanaan Penunjang Usuran Pemeintahn Daerah Kabupaten Kabupaten/Kota	Jumlah Kendaraan Perorangan Dinas atau Kendaraan Dinas Jabatan yang Dipelihara dan dibayarkan Pajaknya	Barang Milik Daerah (BMD) Penunjang Usuran Pemeintahn Daerah yang Dipelihara	- Kab. Punorejo, Bruno, Semua Kel/Desa	100 %	1 Unit	5 Jenis	34.880.000,00	Dana Transfer Umum-Dana Alokasi Umum	Jumlah Kendaraan Perorangan Dinas atau Kendaraan Dinas Jabatan yang Dipelihara dan dibayarkan Pajaknya	1 Unit		26.628.580,00	
7	01	01	2.09	0002	Penyediaan Jasa Pemeliharaan, Biaya Pemeliharaan, Pajak dan Perizinan Kendaraan Dinas Operasional atau Lapangan													
					Persentase Pelaksanaan Penunjang Usuran Pemeintahn Daerah Kabupaten Kabupaten/Kota	Jumlah Kendaraan Dinas Operasional atau Lapangan yang Dipelihara dan dibayarkan Pajak dan Perizinannya	Barang Milik Daerah (BMD) Penunjang Usuran Pemeintahn Daerah yang Dipelihara	- Kab. Punorejo, Bruno, Semua Kel/Desa	100 %	8 Unit	5 Jenis	19.750.000,00	Dana Transfer Umum-Dana Alokasi Umum	Jumlah Kendaraan Dinas Operasional atau Lapangan yang Dipelihara dan dibayarkan Pajak dan Perizinannya	8 Unit		13.763.200,00	
7	01	01	2.09	0006	Pemeliharaan Peralatan dan Mesin Lainnya													
					Persentase Pelaksanaan Penunjang Usuran Pemeintahn Daerah Kabupaten Kabupaten/Kota	Jumlah Peralatan dan Mesin Lainnya yang Dipelihara	Barang Milik Daerah (BMD) Penunjang Usuran Pemeintahn Daerah yang Dipelihara	- Kab. Punorejo, Bruno, Semua Kel/Desa	100 %	9 Unit	5 Jenis	6.490.000,00	Dana Transfer Umum-Dana Alokasi Umum	Jumlah Peralatan dan Mesin Lainnya yang Dipelihara	9 Unit		15.379.100,00	
7	01	01	2.09	0009	Pemeliharaan/Rehabilitasi Gedung Kantor dan Bangunan Lainnya													
					Persentase Pelaksanaan Penunjang Usuran Pemeintahn Daerah Kabupaten Kabupaten/Kota	Jumlah Gedung Kantor dan Bangunan Lainnya yang Dipelihara/Direhabilitasi	Barang Milik Daerah (BMD) Penunjang Usuran Pemeintahn Daerah yang Dipelihara	- Kab. Punorejo, Bruno, Semua Kel/Desa	100 %	4 Unit	5 Jenis	36.860.000,00	Dana Transfer Umum-Dana Alokasi Umum	Jumlah Gedung Kantor dan Bangunan Lainnya yang Dipelihara/Direhabilitasi	4 Unit		138.886.880,00	
7	01	01	2.09	0010	Pemeliharaan/Rehabilitasi Sarana dan Prasarana Gedung Kantor atau Bangunan Lainnya													
					Persentase Pelaksanaan Penunjang Usuran Pemeintahn Daerah Kabupaten Kabupaten/Kota	Jumlah Sarana dan Prasarana Gedung Kantor atau Bangunan Lainnya yang Dipelihara/Direhabilitasi	Barang Milik Daerah (BMD) Penunjang Usuran Pemeintahn Daerah yang Dipelihara	- Kab. Punorejo, Bruno, Semua Kel/Desa	100 %	1 Unit	5 Jenis	7.190.000,00	Dana Transfer Umum-Dana Alokasi Umum	Jumlah Sarana dan Prasarana Gedung Kantor atau Bangunan Lainnya yang Dipelihara/Direhabilitasi	1 Unit		1.102.200,00	
7	01	02			PROGRAM PENYELENGGARAAN PEMERINTAHAN DAN PELAYANAN PUBLIK													
7	01	02	2.01		Koordinasi Penyelenggaraan Kegiatan Pemerintahan di Tingkat Kecamatan								57.186.600,00					178.243.500,00
7	01	02	2.01	0002	Peningkatan Efektifitas Kegiatan Pemerintahan di Tingkat Kecamatan								26.090.000,00					50.000.000,00
					Persentase Penyelenggaraan Pemerintahan dan Pelayanan Publik	Jumlah Dokumen Peningkatan Efektifitas Kegiatan Pemerintahan di Tingkat Kecamatan	Hasil Koordinasi Penyelenggaraan Kegiatan Pemerintahan di Tingkat Kecamatan	- Kab. Punorejo, Bruno, Semua Kel/Desa	100 %	1 Dokumen	1 dokumen	26.090.000,00	Dana Transfer Umum-Dana Alokasi Umum	Jumlah Dokumen Peningkatan Efektifitas Kegiatan Pemerintahan di Tingkat Kecamatan	1 Dokumen		50.000.000,00	
7	01	02	2.02		Penyelenggaraan Usuran Pemerintahan yang Tidak Dilaksanakan oleh Unit Kerja Perangkat Daerah yang Ada di Kecamatan								31.096.600,00					128.243.500,00
7	01	02	2.02	0001	Perencanaan Kegiatan Pelayanan kepada Masyarakat di Kecamatan													
					Persentase Penyelenggaraan Pemerintahan dan Pelayanan Publik	Jumlah Dokumen Perencanaan Kegiatan Pelayanan kepada Masyarakat di Kecamatan	Hasil Penyelenggaraan Usuran Pemerintahan yang tidak Dilaksanakan oleh Unit Kerja Perangkat Daerah yang Ada di Kecamatan	- Kab. Punorejo, Bruno, Semua Kel/Desa	100 %	1 Dokumen	2 dokumen	26.824.800,00	Dana Transfer Umum-Dana Alokasi Umum	Jumlah Dokumen Perencanaan Kegiatan Pelayanan kepada Masyarakat di Kecamatan	1 Dokumen		118.691.430,00	
7	01	02	2.02	0003	Peningkatan Efektifitas Pelaksanaan Pelayanan kepada Masyarakat di Wilayah Kecamatan													
					Persentase Penyelenggaraan Pemerintahan dan Pelayanan Publik	Jumlah Laporan Peningkatan Efektifitas Pelaksanaan Pelayanan kepada Masyarakat di Wilayah Kecamatan	Hasil Penyelenggaraan Usuran Pemerintahan yang tidak Dilaksanakan oleh Unit Kerja Perangkat Daerah yang Ada di Kecamatan	- Kab. Punorejo, Bruno, Semua Kel/Desa	100 %	1 Laporan	2 dokumen	4.271.800,00	Dana Transfer Umum-Dana Alokasi Umum	Jumlah Laporan Peningkatan Efektifitas Pelaksanaan Pelayanan kepada Masyarakat di Wilayah Kecamatan	1 Laporan		9.552.070,00	
7	01	03			PROGRAM PEMBERDAYAAN MASYARAKAT DESA DAN KELURAHAN								233.509.000,00					417.939.500,00
7	01	03	2.01		Koordinasi Kegiatan Pemberdayaan Desa								233.509.000,00					417.939.500,00
7	01	03	2.01	0001	Peningkatan Partisipasi Masyarakat dalam Forum Musyawarah Perencanaan Pembangunan di Desa													
					Persentase Penyelenggaraan Pemberdayaan Masyarakat Desa/ Kelurahan	Jumlah Lembaga Kemasyarakatan yang Berpartisipasi dalam Forum Musyawarah Perencanaan Pembangunan di Desa	Hasil Koordinasi Kegiatan Pemberdayaan Desa	- Kab. Punorejo, Bruno, Semua Kel/Desa	100 %	2 Lembaga Kemasyarakatan	2 dokumen	12.807.300,00	Dana Transfer Umum-Dana Alokasi Umum	Jumlah Lembaga Kemasyarakatan yang Berpartisipasi dalam Forum Musyawarah Perencanaan Pembangunan di Desa	2 Lembaga Kemasyarakatan		20.550.860,00	
7	01	03	2.01	0003	Peningkatan Efektifitas Kegiatan Pemberdayaan Masyarakat di Wilayah Kecamatan													
					Persentase Penyelenggaraan Pemberdayaan Masyarakat Desa/ Kelurahan	Jumlah Laporan Peningkatan Efektifitas Kegiatan Pemberdayaan Masyarakat di Wilayah Kecamatan	Hasil Koordinasi Kegiatan Pemberdayaan Desa	- Kab. Punorejo, Bruno, Semua Kel/Desa	100 %	1 Laporan	2 dokumen	220.701.700,00	Dana Transfer Umum-Dana Alokasi Umum	Jumlah Laporan Peningkatan Efektifitas Kegiatan Pemberdayaan Masyarakat di Wilayah Kecamatan	1 Laporan		397.388.640,00	
7	01	04			PROGRAM KOORDINASI KETENTRAMAN DAN KETERTIBAN UMUM								67.544.200,00					243.354.980,00
7	01	04	2.01		Koordinasi Upaya Penyelenggaraan Ketenteraman dan Ketertiban Umum								63.614.200,00					227.463.940,00

Kode	Unsur / Bidang Unsur / Program / Kegiatan / Sub Kegiatan	Indikator Kinerja			Rencana Tahun 2024					Catatan Penting	Prakiraan Maju Rencana Tahun 2025						
		Capaian Program	Keluaran Sub Kegiatan	Hasil Kegiatan	Lokasi Output Kegiatan	Target Capaian Kinerja			Pagu Indikatif (Rp.)		Sumber Dana	Target Capaian Kinerja		Kebutuhan Dana/Pagu Indikatif (Rp.)			
						Program	Keluaran Sub Kegiatan	Hasil Kegiatan				Tolok Ukur	Target				
7	01	04	2.01	0001	Sinergitas dengan Kepolisian Negara Republik Indonesia, Tentara Nasional Indonesia dan Instansi Vertikal di Wilayah Kecamatan												
					Persentase Penyelenggaraan Koordinasi Keterlambatan dan Keterlambatan Umum	Jumlah Laporan Hasil Sinergitas dengan Kepolisian Negara Republik Indonesia, Tentara Nasional Indonesia dan Instansi Vertikal di Wilayah Kecamatan	Hasil Koordinasi Upaya Penyelenggaraan Keterlambatan dan Keterlambatan Umum	- Kab. Purworejo, Bruno, Semua Kel/Desa	100 %	1 Laporan	2 dokumen	49.849.200,00	Dana Transfer Umum-Dana Alokasi Umum	Jumlah Laporan Hasil Sinergitas dengan Kepolisian Negara Republik Indonesia, Tentara Nasional Indonesia dan Instansi Vertikal di Wilayah Kecamatan	1 Laporan	169.118.180,00	
7	01	04	2.01	0002	Harmonisasi Hubungan dengan Tokoh Agama dan Tokoh Masyarakat												
					Persentase Penyelenggaraan Koordinasi Keterlambatan dan Keterlambatan Umum	Jumlah Laporan Pelaksanaan Harmonisasi Hubungan dengan Tokoh Agama dan Tokoh Masyarakat	Hasil Koordinasi Upaya Penyelenggaraan Keterlambatan dan Keterlambatan Umum	- Kab. Purworejo, Bruno, Semua Kel/Desa	100 %	1 Laporan	2 dokumen	13.765.000,00	Dana Transfer Umum-Dana Alokasi Umum	Jumlah Laporan Pelaksanaan Harmonisasi Hubungan dengan Tokoh Agama dan Tokoh Masyarakat	1 Laporan	58.345.760,00	
7	01	04	2.02		Koordinasi Penerapan dan Penegakan Peraturan Daerah dan Peraturan Kepala Daerah												
7	01	04	2.02	0001	Koordinasi/Sinergi dengan Perangkat Daerah yang Tugas dan Fungsinya di Bidang Penegakan Peraturan Perundang-Undangan dan/atau Kepolisian Negara Republik Indonesia												
					Persentase Penyelenggaraan Koordinasi Keterlambatan dan Keterlambatan Umum	Jumlah Laporan Koordinasi/Sinergi dengan Perangkat Daerah yang Tugas dan Fungsinya di Bidang Penegakan Peraturan Perundang-Undangan dan/atau Kepolisian Negara Republik Indonesia	Hasil Koordinasi Penerapan dan Penegakan Peraturan Daerah dan Peraturan Kepala Daerah	- Kab. Purworejo, Semua Kecamatan, Semua Kel/Desa	100 %	1 Laporan	1 dokumen	3.930.000,00	Dana Transfer Umum-Dana Alokasi Umum	Jumlah Laporan Koordinasi/Sinergi dengan Perangkat Daerah yang Tugas dan Fungsinya di Bidang Penegakan Peraturan Perundang-Undangan dan/atau Kepolisian Negara Republik Indonesia	1 Laporan	15.891.040,00	
7	01	05			PROGRAM PENYELENGGARAAN URUSAN PEMERINTAHAN UMUM												
7	01	05	2.01		Penyelenggaraan Urusan Pemerintahan Umum Sesuai Penugasan Kepala Daerah												
7	01	05	2.01	0001	Pembinaan Wawasan Kebangsaan dan Ketahanan Nasional dalam rangka Memantapkan Pengamalan Pancasila, Pelaksanaan Undang-Undang Dasar Negara Republik Indonesia Tahun 1945, Pelestarian Bhinneka Tunggal Ika serta Pemertahanan dan Pemeliharaan Keutuhan Negara Kesatuan												
					Persentase Penyelenggaraan Urusan Pemerintahan Umum	Jumlah Orang yang Mengikuti Pembinaan Wawasan Kebangsaan dan Ketahanan Nasional dalam rangka Memantapkan Pengamalan Pancasila, Pelaksanaan Undang-Undang Dasar Negara Republik Indonesia Tahun 1945, Pelestarian Bhinneka Tunggal Ika serta Pemertahanan dan Pemeliharaan Keutuhan Negara Kesatuan Republik Indonesia	Hasil Penyelenggaraan Urusan Pemerintahan Umum sesuai Penugasan Kepala Daerah	- Kab. Purworejo, Bruno, Semua Kel/Desa	100 %	20 Orang	2 dokumen	9.280.000,00	Dana Transfer Umum-Dana Alokasi Umum	Jumlah Orang yang Mengikuti Pembinaan Wawasan Kebangsaan dan Ketahanan Nasional dalam rangka Memantapkan Pengamalan Pancasila, Pelaksanaan Undang-Undang Dasar Negara Republik Indonesia Tahun 1945, Pelestarian Bhinneka Tunggal Ika serta Pemertahanan dan Pemeliharaan Keutuhan Negara Kesatuan Republik Indonesia	20 Orang	138.792.720,00	
7	01	05	2.01	0008	Pelaksanaan Tugas Forum Koordinasi Pimpinan di Kecamatan												
					Persentase Penyelenggaraan Urusan Pemerintahan Umum	Jumlah Dokumen Tugas Forum Koordinasi Pimpinan di Kecamatan	Hasil Penyelenggaraan Urusan Pemerintahan Umum sesuai Penugasan Kepala Daerah	- Kab. Purworejo, Bruno, Semua Kel/Desa	100 %	1 Dokumen	2 dokumen	22.603.700,00	Dana Transfer Umum-Dana Alokasi Umum	Jumlah Dokumen Tugas Forum Koordinasi Pimpinan di Kecamatan	1 Dokumen	32.456.450,00	
7	01	06			PROGRAM PEMBINAAN DAN PENGAWASAN PEMERINTAHAN DESA												
7	01	06	2.01		Fasilitasi, Rekomendasi dan Koordinasi Pembinaan dan Pengawasan Pemerintahan Desa												
7	01	06	2.01	0001	Fasilitasi Penyusunan Peraturan Desa dan Peraturan Kepala Desa												
					Persentase Pembinaan dan Pengawasan Pemerintahan Desa	Jumlah Dokumen yang Difasilitasi dalam rangka Penyusunan Peraturan Desa dan Peraturan Kepala Desa	Hasil Fasilitasi, Rekomendasi, dan Koordinasi Pembinaan dan Pengawasan Pemerintahan Desa	- Semua Kecamatan, Semua Kel/Desa	100 %	1 Dokumen	10 dokumen	7.128.000,00	Dana Transfer Umum-Dana Alokasi Umum	Jumlah Dokumen yang Difasilitasi dalam rangka Penyusunan Peraturan Desa dan Peraturan Kepala Desa	1 Dokumen	9.484.200,00	
7	01	06	2.01	0002	Fasilitasi Administrasi Tata Pemerintahan Desa												
					Persentase Pembinaan dan Pengawasan Pemerintahan Desa	Jumlah Dokumen yang Difasilitasi dalam rangka Administrasi Tata Pemerintahan Desa	Hasil Fasilitasi, Rekomendasi, dan Koordinasi Pembinaan dan Pengawasan Pemerintahan Desa	- Kab. Purworejo, Semua Kecamatan, Semua Kel/Desa	100 %	1 Dokumen	10 dokumen	30.416.000,00	Dana Transfer Umum-Dana Alokasi Umum	Jumlah Dokumen yang Difasilitasi dalam rangka Administrasi Tata Pemerintahan Desa	1 Dokumen	66.039.490,00	
7	01	06	2.01	0003	Fasilitasi Pengelolaan Keuangan Desa dan Pendayagunaan Aset Desa												
					Persentase Pembinaan dan Pengawasan Pemerintahan Desa	Jumlah Dokumen yang Difasilitasi dalam rangka Pengelolaan Keuangan Desa dan Pendayagunaan Aset Desa	Hasil Fasilitasi, Rekomendasi, dan Koordinasi Pembinaan dan Pengawasan Pemerintahan Desa	- Kab. Purworejo, Bruno, Semua Kel/Desa	100 %	1 Dokumen	10 dokumen	37.768.000,00	Dana Transfer Umum-Dana Alokasi Umum	Jumlah Dokumen yang Difasilitasi dalam rangka Pengelolaan Keuangan Desa dan Pendayagunaan Aset Desa	1 Dokumen	134.203.080,00	
7	01	06	2.01	0005	Fasilitasi Pelaksanaan Tugas Kepala Desa dan Perangkat Desa												
					Persentase Pembinaan dan Pengawasan Pemerintahan Desa	Jumlah Dokumen Fasilitasi dalam rangka Pelaksanaan Tugas Kepala Desa dan Perangkat Desa	Hasil Fasilitasi, Rekomendasi, dan Koordinasi Pembinaan dan Pengawasan Pemerintahan Desa	- Kab. Purworejo, Bruno, Semua Kel/Desa	100 %	1 Dokumen	10 dokumen	73.700.000,00	Dana Transfer Umum-Dana Alokasi Umum	Jumlah Dokumen Fasilitasi dalam rangka Pelaksanaan Tugas Kepala Desa dan Perangkat Desa	1 Dokumen	157.164.480,00	
7	01	06	2.01	0007	Fasilitasi Pelaksanaan Tugas dan Fungsi Badan Permusyawaratan Desa												
					Persentase Pembinaan dan Pengawasan Pemerintahan Desa	Jumlah Dokumen Fasilitasi dalam rangka Pelaksanaan Tugas dan Fungsi Badan Permusyawaratan Desa	Hasil Fasilitasi, Rekomendasi, dan Koordinasi Pembinaan dan Pengawasan Pemerintahan Desa	- Kab. Purworejo, Bruno, Semua Kel/Desa	100 %	1 Dokumen	10 dokumen	5.210.000,00	Dana Transfer Umum-Dana Alokasi Umum	Jumlah Dokumen Fasilitasi dalam rangka Pelaksanaan Tugas dan Fungsi Badan Permusyawaratan Desa	1 Dokumen	8.087.640,00	

Kode	Unsur / Bidang Unsur / Program / Kegiatan / Sub Kegiatan	Indikator Kinerja			Rencana Tahun 2024					Catatan Penting	Prakiraan Maju Rencana Tahun 2025						
		Capaian Program	Keluaran Sub Kegiatan	Hasil Kegiatan	Lokasi Output Kegiatan	Target Capaian Kinerja			Pagu Indikatif (Rp.)		Sumber Dana	Target Capaian Kinerja		Kebutuhan Dana/Pagu Indikatif (Rp.)			
						Program	Keluaran Sub Kegiatan	Hasil Kegiatan				Tolok Ukur	Target				
7	01	06	2.01	0008	Rekomendasi Pengangkatan dan Pemberhentian Perangkat Desa												
					Persentase Pembinaan dan Pengawasan Pemerintahan Desa	Jumlah Dokumen Rekomendasi Pengangkatan dan Pemberhentian Perangkat Desa	Hasil Fasilitasi, Rekomendasi, dan Koordinasi Pembinaan dan Pengawasan Pemerintahan Desa	- Kab. Purworejo, Bruno, Semua Kel/Desa	100 %	1 Dokumen	10 dokumen	7.375.000,00	Dana Transfer Umum-Dana Alokasi Umum		Jumlah Dokumen Rekomendasi Pengangkatan dan Pemberhentian Perangkat Desa	1 Dokumen	12.742.180,00
7	01	06	2.01	0013	Fasilitasi Penyusunan Perencanaan Pembangunan Partisipatif												
					Persentase Pembinaan dan Pengawasan Pemerintahan Desa	Jumlah Dokumen Fasilitasi dalam rangka Perencanaan Pembangunan Partisipatif	Hasil Fasilitasi, Rekomendasi, dan Koordinasi Pembinaan dan Pengawasan Pemerintahan Desa	- Kab. Purworejo, Bruno, Semua Kel/Desa	100 %	1 Dokumen	10 dokumen	11.840.000,00	Dana Transfer Umum-Dana Alokasi Umum		Jumlah Dokumen Fasilitasi dalam rangka Perencanaan Pembangunan Partisipatif	1 Dokumen	26.207.280,00
7	01	06	2.01	0016	Fasilitasi Penyusunan Program dan Pelaksanaan Pemberdayaan Masyarakat Desa												
					Persentase Pembinaan dan Pengawasan Pemerintahan Desa	Jumlah Dokumen Fasilitasi dalam rangka Program dan Pelaksanaan Pemberdayaan Masyarakat Desa	Hasil Fasilitasi, Rekomendasi, dan Koordinasi Pembinaan dan Pengawasan Pemerintahan Desa	- Kab. Purworejo, Bruno, Semua Kel/Desa	100 %	1 Dokumen	10 dokumen	4.960.000,00	Dana Transfer Umum-Dana Alokasi Umum		Jumlah Dokumen Fasilitasi dalam rangka Program dan Pelaksanaan Pemberdayaan Masyarakat Desa	1 Dokumen	15.277.460,00
7	01	06	2.01	0017	Koordinasi Pendampingan Desa di Wilayahnya												
					Persentase Pembinaan dan Pengawasan Pemerintahan Desa	Jumlah Laporan Hasil Koordinasi Pendampingan Desa di Wilayahnya	Hasil Fasilitasi, Rekomendasi, dan Koordinasi Pembinaan dan Pengawasan Pemerintahan Desa	- Kab. Purworejo, Bruno, Semua Kel/Desa	100 %	1 Laporan	10 dokumen	3.480.000,00	Dana Transfer Umum-Dana Alokasi Umum		Jumlah Laporan Hasil Koordinasi Pendampingan Desa di Wilayahnya	1 Laporan	8.756.000,00
TOTAL											2.899.630.955,00				4.768.878.535,00		

Program dan Kegiatan Perangkat Daerah
Kab. Purworejo
Tahun 2024

Unit Organisasi : 7.01.0.00.0.00.14.0000 KECAMATAN GEBANG
Sub Unit Organisasi : 7.01.0.00.0.00.14.0000 KECAMATAN GEBANG

Kode	Ususan / Bidang Ususan / Program / Kegiatan / Sub Kegiatan	Indikator Kinerja			Rencana Tahun 2024					Prakiraan Meju Rencana Tahun 2025						
		Capaian Program	Keluaran Sub Kegiatan	Hasil Kegiatan	Lokasi Output Kegiatan	Target Capaian Kinerja			Pagu Indikatif (Rp.)	Sumber Dana	Catatan Penting	Target Capaian Kinerja		Kebutuhan Dana/Pagu Indikatif (Rp.)		
						Program	Keluaran Sub Kegiatan	Hasil Kegiatan				Tolok Ukur	Target			
	KECAMATAN GEBANG									3.403.563.922,00				4.313.311.616,00		
7	UNSUR KEWILAYAHAN									3.403.563.922,00				4.313.311.616,00		
7	01	KECAMATAN								3.403.563.922,00				4.313.311.616,00		
7	01	01	PROGRAM PENUNJANG URUSAN PEMERINTAHAN DAERAH KABUPATEN/KOTA							2.956.853.122,00				3.769.758.628,00		
7	01	01	2.01	Perencanaan, Penganggaran, dan Evaluasi Kinerja Perangkat Daerah						22.665.600,00				24.861.820,00		
7	01	01	2.01	0001	Penyusunan Dokumen Perencanaan Perangkat Daerah											
					Presentase Pelaksanaan Penunjang Urusan Pemerintahan Daerah Kabupaten/Kota	Jumlah Dokumen Perencanaan Perangkat Daerah	Jumlah Dokumen Perencanaan, Penganggaran, dan Evaluasi Kinerja Perangkat Daerah	-Kab. Purworejo, Semua Kecamatan, Semua Kel/Desa	100 %	15 Dokumen	7 Dokumen	5.127.200,00	Dana Transfer Umum-Dana Alokasi Umum	Jumlah Dokumen Perencanaan Perangkat Daerah	15 Dokumen	5.639.920,00
7	01	01	2.01	0002	Koordinasi dan Penyusunan Dokumen RKA-SKPD											
					Presentase Pelaksanaan Penunjang Urusan Pemerintahan Daerah Kabupaten/Kota	Jumlah Dokumen RKA-SKPD dan Laporan Hasil Koordinasi Penyusunan Dokumen RKA-SKPD	Jumlah Dokumen Perencanaan, Penganggaran, dan Evaluasi Kinerja Perangkat Daerah	-Kab. Purworejo, Semua Kecamatan, Semua Kel/Desa	100 %	1 Dokumen	7 Dokumen	703.400,00	Dana Transfer Umum-Dana Alokasi Umum	Jumlah Dokumen RKA-SKPD dan Laporan Hasil Koordinasi Penyusunan Dokumen RKA-SKPD	1 Dokumen	773.740,00
7	01	01	2.01	0003	Koordinasi dan Penyusunan Dokumen Perubahan RKA-SKPD											
					Presentase Pelaksanaan Penunjang Urusan Pemerintahan Daerah Kabupaten/Kota	Jumlah Dokumen Perubahan RKA-SKPD dan Laporan Hasil Koordinasi Penyusunan Dokumen Perubahan RKA-SKPD	Jumlah Dokumen Perencanaan, Penganggaran, dan Evaluasi Kinerja Perangkat Daerah	-Kab. Purworejo, Semua Kecamatan, Semua Kel/Desa	100 %	1 Dokumen	7 Dokumen	703.400,00	Dana Transfer Umum-Dana Alokasi Umum	Jumlah Dokumen Perubahan RKA-SKPD dan Laporan Hasil Koordinasi Penyusunan Dokumen Perubahan RKA-SKPD	1 Dokumen	703.400,00
7	01	01	2.01	0004	Koordinasi dan Penyusunan DPA-SKPD											
					Presentase Pelaksanaan Penunjang Urusan Pemerintahan Daerah Kabupaten/Kota	Jumlah Dokumen DPA-SKPD dan Laporan Hasil Koordinasi Penyusunan Dokumen DPA-SKPD	Jumlah Dokumen Perencanaan, Penganggaran, dan Evaluasi Kinerja Perangkat Daerah	-Kab. Purworejo, Semua Kecamatan, Semua Kel/Desa	100 %	1 Dokumen	7 Dokumen	703.400,00	Dana Transfer Umum-Dana Alokasi Umum	Jumlah Dokumen DPA-SKPD dan Laporan Hasil Koordinasi Penyusunan Dokumen DPA-SKPD	1 Dokumen	773.740,00
7	01	01	2.01	0005	Koordinasi dan Penyusunan Perubahan DPA- SKPD											
					Presentase Pelaksanaan Penunjang Urusan Pemerintahan Daerah Kabupaten/Kota	Jumlah Dokumen Perubahan DPA-SKPD dan Laporan Hasil Koordinasi Penyusunan Dokumen Perubahan DPA-SKPD	Jumlah Dokumen Perencanaan, Penganggaran, dan Evaluasi Kinerja Perangkat Daerah	-Kab. Purworejo, Semua Kecamatan, Semua Kel/Desa	100 %	1 Dokumen	7 Dokumen	703.400,00	Dana Transfer Umum-Dana Alokasi Umum	Jumlah Dokumen Perubahan DPA-SKPD dan Laporan Hasil Koordinasi Penyusunan Dokumen Perubahan DPA-SKPD	1 Dokumen	773.740,00
7	01	01	2.01	0006	Koordinasi dan Penyusunan Laporan Capaian Kinerja dan Ikhtisar Realisasi Kinerja SKPD											
					Presentase Pelaksanaan Penunjang Urusan Pemerintahan Daerah Kabupaten/Kota	Jumlah Laporan Capaian Kinerja dan Ikhtisar Realisasi Kinerja SKPD dan Laporan Hasil Koordinasi Penyusunan Laporan Capaian Kinerja dan Ikhtisar Realisasi Kinerja SKPD	Jumlah Dokumen Perencanaan, Penganggaran, dan Evaluasi Kinerja Perangkat Daerah	-Kab. Purworejo, Semua Kecamatan, Semua Kel/Desa	100 %	16 Laporan	7 Dokumen	10.754.400,00	Dana Transfer Umum-Dana Alokasi Umum	Jumlah Laporan Capaian Kinerja dan Ikhtisar Realisasi Kinerja SKPD dan Laporan Hasil Koordinasi Penyusunan Laporan Capaian Kinerja dan Ikhtisar Realisasi Kinerja SKPD	16 Laporan	11.829.840,00
7	01	01	2.01	0007	Evaluasi Kinerja Perangkat Daerah											
					Presentase Pelaksanaan Penunjang Urusan Pemerintahan Daerah Kabupaten/Kota	Jumlah Laporan Evaluasi Kinerja Perangkat Daerah	Jumlah Dokumen Perencanaan, Penganggaran, dan Evaluasi Kinerja Perangkat Daerah	-Kab. Purworejo, Semua Kecamatan, Semua Kel/Desa	100 %	6 Laporan	7 Dokumen	3.970.400,00	Dana Transfer Umum-Dana Alokasi Umum	Jumlah Laporan Evaluasi Kinerja Perangkat Daerah	6 Laporan	4.367.440,00
7	01	01	2.02		Administrasi Keuangan Perangkat Daerah											
7	01	01	2.02	0001	Penyediaan Gaji dan Tunjangan ASN											
					Presentase Pelaksanaan Penunjang Urusan Pemerintahan Daerah Kabupaten/Kota	Jumlah Orang yang Menerima Gaji dan Tunjangan ASN	Persentase Layanan Administrasi Keuangan Perangkat Daerah	-Kab. Purworejo, Semua Kecamatan, Semua Kel/Desa	100 %	29 Orang/bulan	100 %	2.620.101.608,00	Dana Transfer Umum-Dana Alokasi Umum	Jumlah Orang yang Menerima Gaji dan Tunjangan ASN	29 Orang/bulan	3.167.912.792,00
7	01	01	2.02	0005	Koordinasi dan Penyusunan Laporan Keuangan Akhir Tahun SKPD											
					Presentase Pelaksanaan Penunjang Urusan Pemerintahan Daerah Kabupaten/Kota	Jumlah Laporan Keuangan Akhir Tahun SKPD dan Laporan Hasil Koordinasi Penyusunan Laporan Keuangan Akhir Tahun SKPD	Persentase Layanan Administrasi Keuangan Perangkat Daerah	-Kab. Purworejo, Semua Kecamatan, Semua Kel/Desa	100 %	6 Laporan	100 %	761.000,00	Dana Transfer Umum-Dana Alokasi Umum	Jumlah Laporan Keuangan Akhir Tahun SKPD dan Laporan Hasil Koordinasi Penyusunan Laporan Keuangan Akhir Tahun SKPD	6 Laporan	773.740,00
7	01	01	2.02	0007	Koordinasi dan Penyusunan Laporan Keuangan Bulanan/ Triwulanan/ Semesteran SKPD											
					Presentase Pelaksanaan Penunjang Urusan Pemerintahan Daerah Kabupaten/Kota	Jumlah Laporan Keuangan Bulanan/ Triwulanan/ Semesteran SKPD dan Laporan Koordinasi Penyusunan Laporan Keuangan Bulanan/Triwulanan/Semesteran SKPD	Persentase Layanan Administrasi Keuangan Perangkat Daerah	-Kab. Purworejo, Semua Kecamatan, Semua Kel/Desa	100 %	26 Laporan	100 %	21.773.000,00	Dana Transfer Umum-Dana Alokasi Umum	Jumlah Laporan Keuangan Bulanan/ Triwulanan/ Semesteran SKPD dan Laporan Koordinasi Penyusunan Laporan Keuangan Bulanan/Triwulanan/Semesteran SKPD	26 Laporan	198.033.748,00
7	01	01	2.04		Administrasi Pendapatan Daerah Kewenangan Perangkat Daerah											
											0,00			800.000,00		

Kode	Unsur / Bidang Unsur / Program / Kegiatan / Sub Kegiatan	Indikator Kinerja			Rencana Tahun 2024					Catatan Penting	Prakiraan Maju Rencana Tahun 2025						
		Capaian Program	Keluaran Sub Kegiatan	Hasil Kegiatan	Lokasi Output Kegiatan	Target Capaian Kinerja			Pagu Indikatif (Rp.)		Sumber Dana	Target Capaian Kinerja		Kebutuhan Dana/Pagu Indikatif (Rp.)			
						Program	Keluaran Sub Kegiatan	Hasil Kegiatan				Tolok Ukur	Target				
7	01	01	2.04	0007	Palaporan Pengelolaan Retribusi Daerah												
					Persentase Pelaksanaan Penunjang Urusan Pemerintahan Daerah Kabupaten/Kota	Jumlah Laporan Pengelolaan Retribusi Daerah	Tertayangnya Administrasi Pendapatan Daerah Kewenangan Perangkat Daerah	- Kab. Purworejo, Semua Kecamatan, Semua Kel/Desa	100 %	0 Dokumen	0 %	0,00	Dana Transfer Umum-Dana Alokasi Umum	Jumlah Laporan Pengelolaan Retribusi Daerah	0 Dokumen		800.000,00
7	01	01	2.05		Administrasi Kepegawaian Perangkat Daerah												18.000.000,00
7	01	01	2.05	0009	Pendidikan dan Pelatihan Pegawai Berdasarkan Tugas dan Fungsi												
					Persentase Pelaksanaan Penunjang Urusan Pemerintahan Daerah Kabupaten/Kota	Jumlah Pegawai Berdasarkan Tugas dan Fungsi yang Mengikuti Pendidikan dan Pelatihan	Persentase Layanan Administrasi Kepegawaian Perangkat Daerah	- Kab. Purworejo, Semua Kecamatan, Semua Kel/Desa	100 %	0 Orang	0 %	0,00	Dana Transfer Umum-Dana Alokasi Umum	Jumlah Pegawai Berdasarkan Tugas dan Fungsi yang Mengikuti Pendidikan dan Pelatihan	0 Orang		18.000.000,00
7	01	01	2.06		Administrasi Umum Perangkat Daerah												135.818.320,00
7	01	01	2.06	0001	Penyediaan Komponen Instalasi Listrik/Penerangan Bangunan Kantor												
					Persentase Pelaksanaan Penunjang Urusan Pemerintahan Daerah Kabupaten/Kota	Jumlah Paket Komponen Instalasi Listrik/Penerangan Bangunan Kantor yang Disediakan	Persentase Layanan Administrasi Umum Perangkat Daerah	- Kab. Purworejo, Semua Kecamatan, Semua Kel/Desa	100 %	1 Paket	100 %	4.063.700,00	Dana Transfer Umum-Dana Alokasi Umum	Jumlah Paket Komponen Instalasi Listrik/Penerangan Bangunan Kantor yang Disediakan	1 Paket		4.919.200,00
7	01	01	2.06	0003	Penyediaan Peralatan Rumah Tangga												
					Persentase Pelaksanaan Penunjang Urusan Pemerintahan Daerah Kabupaten/Kota	Jumlah Paket Peralatan Rumah Tangga yang Disediakan	Persentase Layanan Administrasi Umum Perangkat Daerah	- Kab. Purworejo, Semua Kecamatan, Semua Kel/Desa	100 %	1 Paket	100 %	7.091.000,00	Dana Transfer Umum-Dana Alokasi Umum	Jumlah Paket Peralatan Rumah Tangga yang Disediakan	1 Paket		11.498.630,00
7	01	01	2.06	0004	Penyediaan Bahan Logistik Kantor												
					Persentase Pelaksanaan Penunjang Urusan Pemerintahan Daerah Kabupaten/Kota	Jumlah Paket Bahan Logistik Kantor yang Disediakan	Persentase Layanan Administrasi Umum Perangkat Daerah	- Kab. Purworejo, Semua Kecamatan, Semua Kel/Desa	100 %	1 Paket	100 %	35.296.800,00	Dana Transfer Umum-Dana Alokasi Umum	Jumlah Paket Bahan Logistik Kantor yang Disediakan	1 Paket		35.397.340,00
7	01	01	2.06	0005	Penyediaan Barang Cetak dan Penggandaan												
					Persentase Pelaksanaan Penunjang Urusan Pemerintahan Daerah Kabupaten/Kota	Jumlah Paket Barang Cetak dan Penggandaan yang Disediakan	Persentase Layanan Administrasi Umum Perangkat Daerah	- Kab. Purworejo, Semua Kecamatan, Semua Kel/Desa	100 %	1 Paket	100 %	10.250.700,00	Dana Transfer Umum-Dana Alokasi Umum	Jumlah Paket Barang Cetak dan Penggandaan yang Disediakan	1 Paket		13.204.400,00
7	01	01	2.06	0006	Penyediaan Bahan Bacaan dan Peraturan Perundang-undangan												
					Persentase Pelaksanaan Penunjang Urusan Pemerintahan Daerah Kabupaten/Kota	Jumlah Dokumen Bahan Bacaan dan Peraturan Perundang-undangan yang Disediakan	Persentase Layanan Administrasi Umum Perangkat Daerah	- Kab. Purworejo, Semua Kecamatan, Semua Kel/Desa	100 %	12 Dokumen	100 %	3.624.000,00	Dana Transfer Umum-Dana Alokasi Umum	Jumlah Dokumen Bahan Bacaan dan Peraturan Perundang-undangan yang Disediakan	12 Dokumen		3.986.400,00
7	01	01	2.06	0007	Penyediaan Bahan/Material												
					Persentase Pelaksanaan Penunjang Urusan Pemerintahan Daerah Kabupaten/Kota	Jumlah Paket Bahan/Material yang Disediakan	Persentase Layanan Administrasi Umum Perangkat Daerah	- Kab. Purworejo, Semua Kecamatan, Semua Kel/Desa	100 %	1 Paket	100 %	27.163.600,00	Dana Transfer Umum-Dana Alokasi Umum	Jumlah Paket Bahan/Material yang Disediakan	1 Paket		29.758.850,00
7	01	01	2.06	0008	Fasilitasi Kunjungan Tamu												
					Persentase Pelaksanaan Penunjang Urusan Pemerintahan Daerah Kabupaten/Kota	Jumlah Laporan Fasilitasi Kunjungan Tamu	Persentase Layanan Administrasi Umum Perangkat Daerah	- Kab. Purworejo, Semua Kecamatan, Semua Kel/Desa	100 %	12 Laporan	100 %	1.260.000,00	Dana Transfer Umum-Dana Alokasi Umum	Jumlah Laporan Fasilitasi Kunjungan Tamu	12 Laporan		1.963.500,00
7	01	01	2.06	0009	Penyelenggaraan Rapat Koordinasi dan Konsultasi SKPD												
					Persentase Pelaksanaan Penunjang Urusan Pemerintahan Daerah Kabupaten/Kota	Jumlah Laporan Penyelenggaraan Rapat Koordinasi dan Konsultasi SKPD	Persentase Layanan Administrasi Umum Perangkat Daerah	- Kab. Purworejo, Semua Kecamatan, Semua Kel/Desa	100 %	12 Laporan	100 %	29.560.000,00	Dana Transfer Umum-Dana Alokasi Umum	Jumlah Laporan Penyelenggaraan Rapat Koordinasi dan Konsultasi SKPD	12 Laporan		35.090.000,00
7	01	01	2.08		Penyediaan Jasa Penunjang Urusan Pemerintahan Daerah												98.645.368,00
7	01	01	2.08	0002	Penyediaan Jasa Komunikasi, Sumber Daya Air dan Listrik												
					Persentase Pelaksanaan Penunjang Urusan Pemerintahan Daerah Kabupaten/Kota	Jumlah Laporan Penyediaan Jasa Komunikasi, Sumber Daya Air dan Listrik yang Disediakan	Jasa Penunjang Urusan Pemerintahan Daerah yang Disediakan	- Kab. Purworejo, Semua Kecamatan, Semua Kel/Desa	100 %	12 Laporan	100 %	18.184.400,00	Dana Transfer Umum-Dana Alokasi Umum	Jumlah Laporan Penyediaan Jasa Komunikasi, Sumber Daya Air dan Listrik yang Disediakan	12 Laporan		19.470.000,00
7	01	01	2.08	0004	Penyediaan Jasa Pelayanan Umum Kantor												
					Persentase Pelaksanaan Penunjang Urusan Pemerintahan Daerah Kabupaten/Kota	Jumlah Laporan Penyediaan Jasa Pelayanan Umum Kantor yang Disediakan	Jasa Penunjang Urusan Pemerintahan Daerah yang Disediakan	- Kab. Purworejo, Semua Kecamatan, Semua Kel/Desa	100 %	12 Laporan	100 %	74.400.000,00	Dana Transfer Umum-Dana Alokasi Umum	Jumlah Laporan Penyediaan Jasa Pelayanan Umum Kantor yang Disediakan	12 Laporan		79.175.368,00
7	01	01	2.09		Pemeliharaan Barang Milik Daerah Penunjang Urusan Pemerintahan Daerah												124.912.840,00
7	01	01	2.09	0001	Penyediaan Jasa Pemeliharaan, Biaya Pemeliharaan, dan Pajak Kendaraan Perorangan Dinas atau Kendaraan Dinas Jabatan												
					Persentase Pelaksanaan Penunjang Urusan Pemerintahan Daerah Kabupaten/Kota	Jumlah Kendaraan Perorangan Dinas atau Kendaraan Dinas Jabatan yang Dipelihara dan dibayarkan Pajaknya	Barang Milik Daerah (BMD) Penunjang Urusan Pemerintahan Daerah yang Dipelihara	- Kab. Purworejo, Semua Kecamatan, Semua Kel/Desa	100 %	1 Unit	100 %	34.880.000,00	Dana Transfer Umum-Dana Alokasi Umum	Jumlah Kendaraan Perorangan Dinas atau Kendaraan Dinas Jabatan yang Dipelihara dan dibayarkan Pajaknya	1 Unit		40.155.500,00
7	01	01	2.09	0002	Penyediaan Jasa Pemeliharaan, Biaya Pemeliharaan, Pajak dan Perizinan Kendaraan Dinas Operasional atau Lapangan												

Kode	Unsur / Bidang Unsur / Program / Kegiatan / Sub Kegiatan	Indikator Kinerja			Rencana Tahun 2024					Prakiraan Maju Rencana Tahun 2025				
		Capaian Program	Keluaran Sub Kegiatan	Hasil Kegiatan	Lokasi Output Kegiatan	Target Capaian Kinerja			Pagu Indikatif (Rp.)	Sumber Dana	Catatan Penting	Target Capaian Kinerja		Kebutuhan Dana/Pagu Indikatif (Rp.)
						Program	Keluaran Sub Kegiatan	Hasil Kegiatan				Tolok Ukur	Target	
		Persentase Pelaksanaan Penunjang Urusan Pemerintahan Daerah Kabupaten/Kota	Jumlah Kendaraan Dinas Operasional atau Lapangan yang Dipelihara dan dibayarkan Pajak dan Peziannya	Barang Milik Daerah (BMD) Penunjang Urusan Pemerintahan Daerah yang Dipelihara	-Kab. Purworejo, Semua Kecamatan, Semua Kel/Desa	100 %	0 Unit	100 %		0,00	Dana Transfer Umum-Dana Alokasi Umum	Jumlah Kendaraan Dinas Operasional atau Lapangan yang Dipelihara dan dibayarkan Pajak dan Peziannya	0 Unit	30.000.000,00
7	01	01	2.09	0006	Pemeliharaan Peralatan dan Mesin Lainnya									
		Persentase Pelaksanaan Penunjang Urusan Pemerintahan Daerah Kabupaten/Kota	Jumlah Peralatan dan Mesin Lainnya yang Dipelihara	Barang Milik Daerah (BMD) Penunjang Urusan Pemerintahan Daerah yang Dipelihara	-Kab. Purworejo, Semua Kecamatan, Semua Kel/Desa	100 %	52 Unit	100 %		12.090.000,00	Dana Transfer Umum-Dana Alokasi Umum	Jumlah Peralatan dan Mesin Lainnya yang Dipelihara	52 Unit	13.960.100,00
7	01	01	2.09	0009	Pemeliharaan/Rehabilitasi Gedung Kantor dan Bangunan Lainnya									
		Persentase Pelaksanaan Penunjang Urusan Pemerintahan Daerah Kabupaten/Kota	Jumlah Gedung Kantor dan Bangunan Lainnya yang Dipelihara/Direhabilitasi	Barang Milik Daerah (BMD) Penunjang Urusan Pemerintahan Daerah yang Dipelihara	-Kab. Purworejo, Semua Kecamatan, Semua Kel/Desa	100 %	2 Unit	100 %		26.149.714,00	Dana Transfer Umum-Dana Alokasi Umum	Jumlah Gedung Kantor dan Bangunan Lainnya yang Dipelihara/Direhabilitasi	2 Unit	34.432.640,00
7	01	01	2.09	0010	Pemeliharaan/Rehabilitasi Sarana dan Prasarana Gedung Kantor atau Bangunan Lainnya									
		Persentase Pelaksanaan Penunjang Urusan Pemerintahan Daerah Kabupaten/Kota	Jumlah Sarana dan Prasarana Gedung Kantor atau Bangunan Lainnya yang Dipelihara/Direhabilitasi	Barang Milik Daerah (BMD) Penunjang Urusan Pemerintahan Daerah yang Dipelihara	-Kab. Purworejo, Semua Kecamatan, Semua Kel/Desa	100 %	15 Unit	100 %		7.538.000,00	Dana Transfer Umum-Dana Alokasi Umum	Jumlah Sarana dan Prasarana Gedung Kantor atau Bangunan Lainnya yang Dipelihara/Direhabilitasi	15 Unit	6.364.600,00
7	01	02			PROGRAM PENYELENGGARAAN PEMERINTAHAN DAN PELAYANAN PUBLIK					27.333.000,00				158.484.348,00
7	01	02	2.01		Koordinasi Penyelenggaraan Kegiatan Pemerintahan di Tingkat Kecamatan					10.455.000,00				16.150.200,00
7	01	02	2.01	0002	Peningkatan Efektifitas Kegiatan Pemerintahan di Tingkat Kecamatan									
		Persentase Penyelenggaraan Pemerintahan dan Pelayanan Publik	Jumlah Dokumen Peningkatan Efektifitas Kegiatan Pemerintahan di Tingkat Kecamatan	Hasil Koordinasi Penyelenggaraan Kegiatan Pemerintahan di Tingkat Kecamatan Hasil Koordinasi Penyelenggaraan Kegiatan Pemerintahan di Tingkat Kecamatan	-Kab. Purworejo, Semua Kecamatan, Semua Kel/Desa	100 %	1 Dokumen	1 dokumen 1 dokumen		10.455.000,00	Dana Transfer Umum-Dana Alokasi Umum	Jumlah Dokumen Peningkatan Efektifitas Kegiatan Pemerintahan di Tingkat Kecamatan	1 Dokumen	16.150.200,00
7	01	02	2.02		Penyelenggaraan Urusan Pemerintahan yang Tidak Dilaksanakan oleh Unit Kerja Perangkat Daerah yang Ada di Kecamatan					16.878.000,00				142.334.148,00
7	01	02	2.02	0003	Peningkatan Efektifitas Pelaksanaan Pelayanan kepada Masyarakat di Wilayah Kecamatan									
		Persentase Penyelenggaraan Pemerintahan dan Pelayanan Publik	Jumlah Laporan Peningkatan Efektifitas Pelaksanaan Pelayanan kepada Masyarakat di Wilayah Kecamatan	Hasil Penyelenggaraan Urusan Pemerintahan yang tidak Dilaksanakan oleh Unit Kerja Perangkat Daerah yang Ada di Kecamatan	-Kab. Purworejo, Semua Kecamatan, Semua Kel/Desa	100 %	1 Laporan	1 Dokumen		16.878.000,00	Dana Transfer Umum-Dana Alokasi Umum	Jumlah Laporan Peningkatan Efektifitas Pelaksanaan Pelayanan kepada Masyarakat di Wilayah Kecamatan	1 Laporan	142.334.148,00
7	01	03			PROGRAM PEMBERDAYAAN MASYARAKAT DESA DAN KELURAHAN					235.070.300,00				149.334.900,00
7	01	03	2.01		Koordinasi Kegiatan Pemberdayaan Desa					235.070.300,00				149.334.900,00
7	01	03	2.01	0001	Peningkatan Partisipasi Masyarakat dalam Forum Musyawarah Perencanaan Pembangunan di Desa									
		Persentase penyelenggaraan Pemberdayaan masyarakat desa/ kelurahan	Jumlah Lembaga Kemasyarakatan yang Berpartisipasi dalam Forum Musyawarah Perencanaan Pembangunan di Desa	Hasil koordinasi kegiatan pemberdayaan desa	-Kab. Purworejo, Semua Kecamatan, Semua Kel/Desa	100 %	24 Lembaga Kemasyarakatan	2 dokumen		33.940.000,00	Dana Transfer Umum-Dana Alokasi Umum	Jumlah Lembaga Kemasyarakatan yang Berpartisipasi dalam Forum Musyawarah Perencanaan Pembangunan di Desa	24 Lembaga Kemasyarakatan	23.818.300,00
7	01	03	2.01	0003	Peningkatan Efektifitas Kegiatan Pemberdayaan Masyarakat di Wilayah Kecamatan									
		Persentase penyelenggaraan Pemberdayaan masyarakat desa/ kelurahan	Jumlah Laporan Peningkatan Efektifitas Kegiatan Pemberdayaan Masyarakat di Wilayah Kecamatan	Hasil koordinasi kegiatan pemberdayaan desa	-Kab. Purworejo, Semua Kecamatan, Semua Kel/Desa	100 %	3 Laporan	2 dokumen		201.130.300,00	Dana Transfer Umum-Dana Alokasi Umum	Jumlah Laporan Peningkatan Efektifitas Kegiatan Pemberdayaan Masyarakat di Wilayah Kecamatan	3 Laporan	125.516.600,00
7	01	04			PROGRAM KOORDINASI KETENTRAMAN DAN KETERTIBAN UMUM					15.595.000,00				29.531.700,00
7	01	04	2.01		Koordinasi Upaya Penyelenggaraan Kelerutanan dan Keterlibatan Umum					10.880.000,00				24.635.600,00
7	01	04	2.01	0001	Sinergitas dengan Kepolisian Negara Republik Indonesia, Tentara Nasional Indonesia dan Instansi Vertikal di Wilayah Kecamatan									
		Persentase Penyelenggaraan Koordinasi Kelerutanan dan Keterlibatan Umum	Jumlah Laporan Hasil Sinergitas dengan Kepolisian Negara Republik Indonesia, Tentara Nasional Indonesia dan Instansi Vertikal di Wilayah Kecamatan	Hasil Koordinasi Upaya Penyelenggaraan Kelerutanan dan Keterlibatan Umum	-Kab. Purworejo, Semua Kecamatan, Semua Kel/Desa	100 %	1 Laporan	1 Dokumen		7.965.000,00	Dana Transfer Umum-Dana Alokasi Umum	Jumlah Laporan Hasil Sinergitas dengan Kepolisian Negara Republik Indonesia, Tentara Nasional Indonesia dan Instansi Vertikal di Wilayah Kecamatan	1 Laporan	10.055.100,00
7	01	04	2.01	0002	Harmonisasi Hubungan dengan Tokoh Agama dan Tokoh Masyarakat									
		Persentase Penyelenggaraan Koordinasi Kelerutanan dan Keterlibatan Umum	Jumlah Laporan Pelaksanaan Harmonisasi Hubungan dengan Tokoh Agama dan Tokoh Masyarakat	Hasil Koordinasi Upaya Penyelenggaraan Kelerutanan dan Keterlibatan Umum	-Kab. Purworejo, Semua Kecamatan, Semua Kel/Desa	100 %	1 Laporan	1 Dokumen		2.915.000,00	Dana Transfer Umum-Dana Alokasi Umum	Jumlah Laporan Pelaksanaan Harmonisasi Hubungan dengan Tokoh Agama dan Tokoh Masyarakat	1 Laporan	14.580.500,00
7	01	04	2.02		Koordinasi Penerapan dan Penegakan Peraturan Daerah dan Peraturan Kepala Daerah					4.715.000,00				4.896.100,00
7	01	04	2.02	0001	Koordinasi/Sinergi dengan Perangkat Daerah yang Tugas dan Fungsinya di Bidang Penegakan Peraturan Perundang-Undangan dan/atau Kepolisian Negara Republik Indonesia									

Kode	Unsur / Bidang Unsur / Program / Kegiatan / Sub Kegiatan	Indikator Kinerja			Rencana Tahun 2024					Catatan Penting	Prakiraan Maju Rencana Tahun 2025				
		Capaian Program	Keluaran Sub Kegiatan	Hasil Kegiatan	Lokasi Output Kegiatan	Target Capaian Kinerja			Pagu Indikatif (Rp.)		Sumber Dana	Target Capaian Kinerja		Kebutuhan Dana/Pagu Indikatif (Rp.)	
						Program	Keluaran Sub Kegiatan	Hasil Kegiatan				Tolok Ukur	Target		
		Persentase Penyelenggaraan Koordinasi Ketenraman dan Ketertiban Umum	Jumlah Laporan Koordinasi/Sinergi dengan Perangkat Daerah yang Tugas dan Fungsinya di Bidang Penegakan Peraturan Perundang-Undangan dan/atau Kepolisian Negara Republik Indonesia	Hasil Koordinasi Penerapan dan Penegakan Peraturan Daerah dan Peraturan Kepala Daerah	-Kab. Purworejo, Semua Kecamatan, Semua Kel/Desa	100 %	1 Laporan	1 Dokumen	4.715.000,00	Dana Transfer Umum-Dana Alokasi Umum	Jumlah Laporan Koordinasi/Sinergi dengan Perangkat Daerah yang Tugas dan Fungsinya di Bidang Penegakan Peraturan Perundang-Undangan dan/atau Kepolisian Negara Republik Indonesia	1 Laporan	4.896.100,00		
7	01	05	PROGRAM PENYELENGGARAAN URUSAN PEMERINTAHAN UMUM						34.746.500,00				21.751.180,00		
7	01	05	2.01	Penyelenggaraan Urusan Pemerintahan Umum Sesuai Penugasan Kepala Daerah						34.746.500,00			21.751.180,00		
7	01	05	2.01	0002	Fasilitasi, Koordinasi dan Pembinaan (Bimtek, Sosialisasi, Konsultasi) Wawasan Kebangsaan dan Ketahanan Nasional										
					Persentase Penyelenggaraan Urusan Pemerintahan Umum	Jumlah Orang yang Mengikuti Fasilitasi, Koordinasi dan Pembinaan (Bimtek, Sosialisasi, Konsultasi) Wawasan Kebangsaan dan Ketahanan Nasional	Hasil Penyelenggaraan Urusan Pemerintahan Umum sesuai Penugasan Kepala Daerah Hasil Penyelenggaraan Urusan Pemerintahan Umum sesuai Penugasan Kepala Daerah	-Kab. Purworejo, Semua Kecamatan, Semua Kel/Desa	100 %	50 Orang	3 Dookumen 3 Dookumen	Dana Transfer Umum-Dana Alokasi Umum	Jumlah Orang yang Mengikuti Fasilitasi, Koordinasi dan Pembinaan (Bimtek, Sosialisasi, Konsultasi) Wawasan Kebangsaan dan Ketahanan Nasional	50 Orang	7.058.150,00
7	01	05	2.01	0003	Pembinaan Persatuan dan Kesatuan Bangsa										
					Persentase Penyelenggaraan Urusan Pemerintahan Umum	Jumlah Orang yang Mengikuti Pembinaan Persatuan dan Kesatuan Bangsa	Hasil Penyelenggaraan Urusan Pemerintahan Umum sesuai Penugasan Kepala Daerah Hasil Penyelenggaraan Urusan Pemerintahan Umum sesuai Penugasan Kepala Daerah	-Kab. Purworejo, Semua Kecamatan, Semua Kel/Desa	100 %	29 Orang	3 Dookumen 3 Dookumen	Dana Transfer Umum-Dana Alokasi Umum	Jumlah Orang yang Mengikuti Pembinaan Persatuan dan Kesatuan Bangsa	29 Orang	7.058.150,00
7	01	05	2.01	0008	Pelaksanaan Tugas Forum Koordinasi Pimpinan di Kecamatan										
					Persentase Penyelenggaraan Urusan Pemerintahan Umum	Jumlah Dokumen Tugas Forum Koordinasi Pimpinan di Kecamatan	Hasil Penyelenggaraan Urusan Pemerintahan Umum sesuai Penugasan Kepala Daerah Hasil Penyelenggaraan Urusan Pemerintahan Umum sesuai Penugasan Kepala Daerah	-Kab. Purworejo, Semua Kecamatan, Semua Kel/Desa	100 %	1 Dokumen	3 Dookumen 3 Dookumen	Dana Transfer Umum-Dana Alokasi Umum	Jumlah Dokumen Tugas Forum Koordinasi Pimpinan di Kecamatan	1 Dokumen	7.634.880,00
7	01	06	PROGRAM PEMBINAAN DAN PENGAWASAN PEMERINTAHAN DESA						133.966.000,00				184.450.860,00		
7	01	06	2.01	Fasilitasi, Rekomendasi dan Koordinasi Pembinaan dan Pengawasan Pemerintahan Desa						133.966.000,00			184.450.860,00		
7	01	06	2.01	0001	Fasilitasi Penyusunan Peraturan Desa dan Peraturan Kepala Desa										
					Persentase Pembinaan dan Pengawasan Pemerintahan Desa	Jumlah Dokumen yang Difasilitasi dalam rangka Penyusunan Peraturan Desa dan Peraturan Kepala Desa	Hasil Fasilitasi, Rekomendasi, dan Koordinasi Pembinaan dan Pengawasan Pemerintahan Desa	-Kab. Purworejo, Semua Kecamatan, Semua Kel/Desa	100 %	24 Dokumen	10 Dokumen	Dana Transfer Umum-Dana Alokasi Umum	Jumlah Dokumen yang Difasilitasi dalam rangka Penyusunan Peraturan Desa dan Peraturan Kepala Desa	24 Dokumen	12.578.060,00
7	01	06	2.01	0002	Fasilitasi Administrasi Tata Pemerintahan Desa										
					Persentase Pembinaan dan Pengawasan Pemerintahan Desa	Jumlah Dokumen yang Difasilitasi dalam rangka Administrasi Tata Pemerintahan Desa	Hasil Fasilitasi, Rekomendasi, dan Koordinasi Pembinaan dan Pengawasan Pemerintahan Desa	-Kab. Purworejo, Semua Kecamatan, Semua Kel/Desa	100 %	24 Dokumen	10 Dokumen	Dana Transfer Umum-Dana Alokasi Umum	Jumlah Dokumen yang Difasilitasi dalam rangka Administrasi Tata Pemerintahan Desa	24 Dokumen	7.694.060,00
7	01	06	2.01	0003	Fasilitasi Pengelolaan Keuangan Desa dan Pendayagunaan Aset Desa										
					Persentase Pembinaan dan Pengawasan Pemerintahan Desa	Jumlah Dokumen yang Difasilitasi dalam rangka Pengelolaan Keuangan Desa dan Pendayagunaan Aset Desa	Hasil Fasilitasi, Rekomendasi, dan Koordinasi Pembinaan dan Pengawasan Pemerintahan Desa	-Kab. Purworejo, Semua Kecamatan, Semua Kel/Desa	100 %	24 Dokumen	10 Dokumen	Dana Transfer Umum-Dana Alokasi Umum	Jumlah Dokumen yang Difasilitasi dalam rangka Pengelolaan Keuangan Desa dan Pendayagunaan Aset Desa	24 Dokumen	15.388.120,00
7	01	06	2.01	0005	Fasilitasi Pelaksanaan Tugas Kepala Desa dan Perangkat Desa										
					Persentase Pembinaan dan Pengawasan Pemerintahan Desa	Jumlah Dokumen Fasilitasi dalam rangka Pelaksanaan Tugas Kepala Desa dan Perangkat Desa	Hasil Fasilitasi, Rekomendasi, dan Koordinasi Pembinaan dan Pengawasan Pemerintahan Desa	-Kab. Purworejo, Semua Kecamatan, Semua Kel/Desa	100 %	1 Dokumen	10 Dokumen	Dana Transfer Umum-Dana Alokasi Umum	Jumlah Dokumen Fasilitasi dalam rangka Pelaksanaan Tugas Kepala Desa dan Perangkat Desa	1 Dokumen	109.309.200,00
7	01	06	2.01	0007	Fasilitasi Pelaksanaan Tugas dan Fungsi Badan Permusyawaratan Desa										
					Persentase Pembinaan dan Pengawasan Pemerintahan Desa	Jumlah Dokumen Fasilitasi dalam rangka Pelaksanaan Tugas dan Fungsi Badan Permusyawaratan Desa	Hasil Fasilitasi, Rekomendasi, dan Koordinasi Pembinaan dan Pengawasan Pemerintahan Desa	-Kab. Purworejo, Semua Kecamatan, Semua Kel/Desa	100 %	1 Dokumen	10 Dokumen	Dana Transfer Umum-Dana Alokasi Umum	Jumlah Dokumen Fasilitasi dalam rangka Pelaksanaan Tugas dan Fungsi Badan Permusyawaratan Desa	1 Dokumen	5.620.120,00
7	01	06	2.01	0008	Rekomendasi Pengangkatan dan Pemberhentian Perangkat Desa										
					Persentase Pembinaan dan Pengawasan Pemerintahan Desa	Jumlah Dokumen Rekomendasi Pengangkatan dan Pemberhentian Perangkat Desa	Hasil Fasilitasi, Rekomendasi, dan Koordinasi Pembinaan dan Pengawasan Pemerintahan Desa	-Kab. Purworejo, Semua Kecamatan, Semua Kel/Desa	100 %	1 Dokumen	10 Dokumen	Dana Transfer Umum-Dana Alokasi Umum	Jumlah Dokumen Rekomendasi Pengangkatan dan Pemberhentian Perangkat Desa	1 Dokumen	7.694.060,00
7	01	06	2.01	0012	Fasilitasi Pelaksanaan Tugas, Fungsi, dan Kewajiban Lembaga Kemasyarakatan										

Kode	Unsur / Bidang Unsur / Program / Kegiatan / Sub Kegiatan	Indikator Kinerja			Rencana Tahun 2024						Prakiraan Maju Rencana Tahun 2025			
		Capaian Program	Keluaran Sub Kegiatan	Hasil Kegiatan	Lokasi Output Kegiatan	Target Capaian Kinerja			Pagu Indikatif (Rp.)	Sumber Dana	Catatan Penting	Target Capaian Kinerja		Kebutuhan Dana/Pagu Indikatif (Rp.)
						Program	Keluaran Sub Kegiatan	Hasil Kegiatan				Tolok Ukur	Target	
		Persentase Pembinaan dan Pengawasan Pemerintahan Desa	Jumlah Dokumen Fasilitas dalam rangka Pelaksanaan Tugas, Fungsi, dan Kewajiban Lembaga Kemasyarakatan	Hasil Fasilitas, Rekomendasi, dan Koordinasi Pembinaan dan Pengawasan Pemerintahan Desa	- Kab. Purworejo, Semua Kecamatan, Semua Kel/Desa	100 %	1 Dokumen	10 Dokumen	5.245.000,00	Dana Transfer Umum-Dana Alokasi Umum		Jumlah Dokumen Fasilitas dalam rangka Pelaksanaan Tugas, Fungsi, dan Kewajiban Lembaga Kemasyarakatan	1 Dokumen	5.620.120,00
7	01	06	2.01	0013	Fasilitasi Penyusunan Perencanaan Pembangunan Partisipatif									
		Persentase Pembinaan dan Pengawasan Pemerintahan Desa	Jumlah Dokumen Fasilitas dalam rangka Perencanaan Pembangunan Partisipatif	Hasil Fasilitas, Rekomendasi, dan Koordinasi Pembinaan dan Pengawasan Pemerintahan Desa	- Kab. Purworejo, Semua Kecamatan, Semua Kel/Desa	100 %	1 Dokumen	10 Dokumen	13.775.000,00	Dana Transfer Umum-Dana Alokasi Umum		Jumlah Dokumen Fasilitas dalam rangka Perencanaan Pembangunan Partisipatif	1 Dokumen	5.159.000,00
7	01	06	2.01	0016	Fasilitasi Penyusunan Program dan Pelaksanaan Pemberdayaan Masyarakat Desa									
		Persentase Pembinaan dan Pengawasan Pemerintahan Desa	Jumlah Dokumen Fasilitas dalam rangka Program dan Pelaksanaan Pemberdayaan Masyarakat Desa	Hasil Fasilitas, Rekomendasi, dan Koordinasi Pembinaan dan Pengawasan Pemerintahan Desa	- Kab. Purworejo, Semua Kecamatan, Semua Kel/Desa	100 %	24 Dokumen	10 Dokumen	4.609.000,00	Dana Transfer Umum-Dana Alokasi Umum		Jumlah Dokumen Fasilitas dalam rangka Program dan Pelaksanaan Pemberdayaan Masyarakat Desa	24 Dokumen	7.694.060,00
7	01	06	2.01	0018	Koordinasi Pelaksanaan Pembangunan Kawasan Perdesaan di Wilayah Kecamatan									
		Persentase Pembinaan dan Pengawasan Pemerintahan Desa	Jumlah Laporan Hasil Koordinasi Pelaksanaan Pembangunan Kawasan Perdesaan di Wilayah Kecamatan	Hasil Fasilitas, Rekomendasi, dan Koordinasi Pembinaan dan Pengawasan Pemerintahan Desa	- Kab. Purworejo, Semua Kecamatan, Semua Kel/Desa	100 %	1 Laporan	10 Dokumen	7.859.000,00	Dana Transfer Umum-Dana Alokasi Umum		Jumlah Laporan Hasil Koordinasi Pelaksanaan Pembangunan Kawasan Perdesaan di Wilayah Kecamatan	1 Laporan	7.694.060,00
					KELURAHAN LUGOSOBO				562.487.500,00					588.736.250,00
7					UNSUR KEWILAYAHAN				562.487.500,00					588.736.250,00
7	01				KECAMATAN				562.487.500,00					588.736.250,00
7	01	03			PROGRAM PEMBERDAYAAN MASYARAKAT DESA DAN KELURAHAN				562.487.500,00					588.736.250,00
7	01	03	2.02		Kegiatan Pemberdayaan Kelurahan				562.487.500,00					588.736.250,00
7	01	03	2.02	0002	Pembangunan Sarana dan Prasarana Kelurahan									
		Persentase penyelenggaraan Pemberdayaan masyarakat desa/ kelurahan	Jumlah Sarana dan Prasarana Kelurahan yang Terbangun	Hasil Pemberdayaan Masyarakat di Kelurahan Hasil Pemberdayaan Masyarakat di Kelurahan	- Kab. Purworejo, Semua Kecamatan, Semua Kel/Desa	100 %	1 Unit	2 Dokumen	400.000.000,00	Dana Transfer Umum-Dana Alokasi Umum		Jumlah Sarana dan Prasarana Kelurahan yang Terbangun	1 Unit	410.000.000,00
7	01	03	2.02	0003	Pemberdayaan Masyarakat di Kelurahan									
		Persentase penyelenggaraan Pemberdayaan masyarakat desa/ kelurahan	Jumlah Pokmas dan Omas yang Melaksanakan Pemberdayaan Masyarakat di Kelurahan	Hasil Pemberdayaan Masyarakat di Kelurahan Hasil Pemberdayaan Masyarakat di Kelurahan	- Kab. Purworejo, Semua Kecamatan, Semua Kel/Desa	100 %	2 Pokmas / Omas	2 Dokumen	162.487.500,00	Dana Transfer Umum-Dana Alokasi Umum		Jumlah Pokmas dan Omas yang Melaksanakan Pemberdayaan Masyarakat di Kelurahan	2 Pokmas / Omas	178.736.250,00
TOTAL									3.966.051.422,00					4.902.047.866,00

Program dan Kegiatan Perangkat Daerah
Kab. Purworejo
Tahun 2024

Unit Organisasi : 7.01.0.00.0.00.15.0000 KECAMATAN LOANO
Sub Unit Organisasi : 7.01.0.00.0.00.15.0000 KECAMATAN LOANO

Kode	Ususan / Bidang Ususan / Program / Kegiatan / Sub Kegiatan	Indikator Kinerja			Rencana Tahun 2024				Pagu Indikatif (Rp.)	Sumber Dana	Catatan Penting	Prakiraan Meju Rencana Tahun 2025			
		Capaian Program	Keluaran Sub Kegiatan	Hasil Kegiatan	Lokasi Output Kegiatan	Target Capaian Kinerja						Tolok Ukur	Target	Kebutuhan Dana/Pagu Indikatif (Rp.)	
						Program	Keluaran Sub Kegiatan	Hasil Kegiatan							
	KECAMATAN LOANO								2.928.809.981,00				3.895.574.112,00		
7	UNSUR KEWILAYAHAN								2.928.809.981,00				3.895.574.112,00		
7	01	KECAMATAN							2.928.809.981,00				3.895.574.112,00		
7	01	01	PROGRAM PENUNJANG URUSAN PEMERINTAHAN DAERAH KABUPATEN/KOTA						2.215.066.281,00				2.894.234.112,00		
7	01	01	2.01	Perencanaan, Penganggaran, dan Evaluasi Kinerja Perangkat Daerah					62.293.268,00				68.962.595,00		
7	01	01	2.01	0001	Penyusunan Dokumen Perencanaan Perangkat Daerah										
					Persentase Pelaksanaan Penunjang Urusan Pemerintahan Daerah Kabupaten	Jumlah Dokumen Perencanaan Perangkat Daerah	Jumlah Dokumen Perencanaan, Penganggaran, dan Evaluasi Kinerja Perangkat Daerah	-Kab. Purworejo, Loano, Semua Kel/Desa	100 %	15 Dokumen	7 Dokumen	31.693.268,00	Dana Transfer Umum-Dana Alokasi Umum	Jumlah Dokumen Perencanaan Perangkat Daerah 15 Dokumen	34.862.595,00
7	01	01	2.01	0002	Koordinasi dan Penyusunan Dokumen RKA-SKPD										
					Persentase Pelaksanaan Penunjang Urusan Pemerintahan Daerah Kabupaten	Jumlah Dokumen RKA-SKPD dan Laporan Hasil Koordinasi Penyusunan Dokumen RKA-SKPD	Jumlah Dokumen Perencanaan, Penganggaran, dan Evaluasi Kinerja Perangkat Daerah	-Kab. Purworejo, Loano, Semua Kel/Desa	100 %	1 Dokumen	7 Dokumen	2.600.000,00	Dana Transfer Umum-Dana Alokasi Umum	Jumlah Dokumen RKA-SKPD dan Laporan Hasil Koordinasi Penyusunan Dokumen RKA-SKPD 1 Dokumen	3.300.000,00
7	01	01	2.01	0003	Koordinasi dan Penyusunan Dokumen Perubahan RKA-SKPD										
					Persentase Pelaksanaan Penunjang Urusan Pemerintahan Daerah Kabupaten	Jumlah Dokumen Perubahan RKA-SKPD dan Laporan Hasil Koordinasi Penyusunan Dokumen Perubahan RKA-SKPD	Jumlah Dokumen Perencanaan, Penganggaran, dan Evaluasi Kinerja Perangkat Daerah	-Kab. Purworejo, Loano, Semua Kel/Desa	100 %	1 Dokumen	7 Dokumen	3.100.000,00	Dana Transfer Umum-Dana Alokasi Umum	Jumlah Dokumen Perubahan RKA-SKPD dan Laporan Hasil Koordinasi Penyusunan Dokumen Perubahan RKA-SKPD 1 Dokumen	3.300.000,00
7	01	01	2.01	0004	Koordinasi dan Penyusunan DPA-SKPD										
					Persentase Pelaksanaan Penunjang Urusan Pemerintahan Daerah Kabupaten	Jumlah Dokumen DPA-SKPD dan Laporan Hasil Koordinasi Penyusunan Dokumen DPA-SKPD	Jumlah Dokumen Perencanaan, Penganggaran, dan Evaluasi Kinerja Perangkat Daerah	-Kab. Purworejo, Loano, Semua Kel/Desa	100 %	1 Dokumen	7 Dokumen	2.450.000,00	Dana Transfer Umum-Dana Alokasi Umum	Jumlah Dokumen DPA-SKPD dan Laporan Hasil Koordinasi Penyusunan Dokumen DPA-SKPD 1 Dokumen	2.750.000,00
7	01	01	2.01	0005	Koordinasi dan Penyusunan Perubahan DPA- SKPD										
					Persentase Pelaksanaan Penunjang Urusan Pemerintahan Daerah Kabupaten	Jumlah Dokumen Perubahan DPA-SKPD dan Laporan Hasil Koordinasi Penyusunan Dokumen Perubahan DPA-SKPD	Jumlah Dokumen Perencanaan, Penganggaran, dan Evaluasi Kinerja Perangkat Daerah	-Kab. Purworejo, Loano, Semua Kel/Desa	100 %	1 Dokumen	7 Dokumen	2.450.000,00	Dana Transfer Umum-Dana Alokasi Umum	Jumlah Dokumen Perubahan DPA-SKPD dan Laporan Hasil Koordinasi Penyusunan Dokumen Perubahan DPA-SKPD 1 Dokumen	2.750.000,00
7	01	01	2.01	0006	Koordinasi dan Penyusunan Laporan Capaian Kinerja dan Ikhtisar Realisasi Kinerja SKPD										
					Persentase Pelaksanaan Penunjang Urusan Pemerintahan Daerah Kabupaten	Jumlah Laporan Capaian Kinerja dan Ikhtisar Realisasi Kinerja SKPD dan Laporan Hasil Koordinasi Penyusunan Laporan Capaian Kinerja dan Ikhtisar Realisasi Kinerja SKPD	Jumlah Dokumen Perencanaan, Penganggaran, dan Evaluasi Kinerja Perangkat Daerah	-Kab. Purworejo, Loano, Semua Kel/Desa	100 %	16 Laporan	7 Dokumen	7.500.000,00	Dana Transfer Umum-Dana Alokasi Umum	Jumlah Laporan Capaian Kinerja dan Ikhtisar Realisasi Kinerja SKPD dan Laporan Hasil Koordinasi Penyusunan Laporan Capaian Kinerja dan Ikhtisar Realisasi Kinerja SKPD 16 Laporan	8.250.000,00
7	01	01	2.01	0007	Evaluasi Kinerja Perangkat Daerah										
					Persentase Pelaksanaan Penunjang Urusan Pemerintahan Daerah Kabupaten	Jumlah Laporan Evaluasi Kinerja Perangkat Daerah	Jumlah Dokumen Perencanaan, Penganggaran, dan Evaluasi Kinerja Perangkat Daerah	-Kab. Purworejo, Loano, Semua Kel/Desa	100 %	6 Laporan	7 Dokumen	12.500.000,00	Dana Transfer Umum-Dana Alokasi Umum	Jumlah Laporan Evaluasi Kinerja Perangkat Daerah 6 Laporan	13.750.000,00
7	01	01	2.02		Administrasi Keuangan Perangkat Daerah										
7	01	01	2.02	0001	Penyediaan Gaji dan Tunjangan ASN										
					Persentase Pelaksanaan Penunjang Urusan Pemerintahan Daerah Kabupaten	Jumlah Orang yang Menerima Gaji dan Tunjangan ASN	Persentase Layanan Administrasi Keuangan Perangkat Daerah	-Kab. Purworejo, Loano, Semua Kel/Desa	100 %	20 Orang/bulan	100 %	1.866.235.609,00	Dana Transfer Umum-Dana Alokasi Umum	Jumlah Orang yang Menerima Gaji dan Tunjangan ASN 20 Orang/bulan	2.267.418.517,00
7	01	01	2.02	0005	Koordinasi dan Penyusunan Laporan Keuangan Akhir Tahun SKPD										
					Persentase Pelaksanaan Penunjang Urusan Pemerintahan Daerah Kabupaten	Jumlah Laporan Keuangan Akhir Tahun SKPD dan Laporan Hasil Koordinasi Penyusunan Laporan Keuangan Akhir Tahun SKPD	Persentase Layanan Administrasi Keuangan Perangkat Daerah	-Kab. Purworejo, Loano, Semua Kel/Desa	100 %	6 Laporan	100 %	5.400.000,00	Dana Transfer Umum-Dana Alokasi Umum	Jumlah Laporan Keuangan Akhir Tahun SKPD dan Laporan Hasil Koordinasi Penyusunan Laporan Keuangan Akhir Tahun SKPD 6 Laporan	7.480.000,00
7	01	01	2.02	0007	Koordinasi dan Penyusunan Laporan Keuangan Bulanan/ Triwulanan/ Semesteran SKPD										
					Persentase Pelaksanaan Penunjang Urusan Pemerintahan Daerah Kabupaten	Jumlah Laporan Keuangan Bulanan/ Triwulanan/ Semesteran SKPD dan Laporan Koordinasi Penyusunan Laporan Keuangan Bulanan/Triwulanan/Semesteran SKPD	Persentase Layanan Administrasi Keuangan Perangkat Daerah	-Kab. Purworejo, Loano, Semua Kel/Desa	100 %	26 Laporan	100 %	11.000.000,00	Dana Transfer Umum-Dana Alokasi Umum	Jumlah Laporan Keuangan Bulanan/ Triwulanan/ Semesteran SKPD dan Laporan Koordinasi Penyusunan Laporan Keuangan Bulanan/Triwulanan/Semesteran SKPD 26 Laporan	17.050.000,00
7	01	01	2.03		Administrasi Barang Milik Daerah pada Perangkat Daerah										
														7.700.000,00	

Kode	Unsur / Bidang Unsur / Program / Kegiatan / Sub Kegiatan	Indikator Kinerja			Rencana Tahun 2024					Catatan Penting	Prakiraan Maju Rencana Tahun 2025						
		Capaian Program	Keluaran Sub Kegiatan	Hasil Kegiatan	Lokasi Output Kegiatan	Target Capaian Kinerja			Pagu Indikatif (Rp.)		Sumber Dana	Target Capaian Kinerja		Kebutuhan Dana/Pagu Indikatif (Rp.)			
						Program	Keluaran Sub Kegiatan	Hasil Kegiatan				Tidak Urut	Target				
7	01	01	2.03	0005	Rekonsiliasi dan Penyusunan Laporan Barang Milik Daerah pada SKPD												
					Persentase Pelaksanaan Penunjang Urusan Pemerintahan Daerah Kabupaten	Jumlah Laporan Rekonsiliasi dan Penyusunan Laporan Barang Milik Daerah pada SKPD	Persentase Layanan Administrasi Barang Milik Daerah (BMD) pada Perangkat Daerah	- Kab. Purworejo, Loano, Semua Kel/Desa	100 %	1 Laporan	100 %	6.000.000,00	Dana Transfer Umum-Dana Alokasi Umum	Jumlah Laporan Rekonsiliasi dan Penyusunan Laporan Barang Milik Daerah pada SKPD	1 Laporan	7.700.000,00	
7	01	01	2.04		Administrasi Pendapatan Daerah Kewenangan Perangkat Daerah						3.000.000,00					3.300.000,00	
7	01	01	2.04	0007	Pelaporan Pengelolaan Retribusi Daerah												
					Persentase Pelaksanaan Penunjang Urusan Pemerintahan Daerah Kabupaten	Jumlah Laporan Pengelolaan Retribusi Daerah	Persentase Layanan Administrasi Pendapatan Daerah Kewenangan Perangkat Daerah	- Kab. Purworejo, Loano, Semua Kel/Desa	100 %	1 Dokumen	100 %	3.000.000,00	Dana Transfer Umum-Dana Alokasi Umum	Jumlah Laporan Pengelolaan Retribusi Daerah	1 Dokumen	3.300.000,00	
7	01	01	2.05		Administrasi Kepegawaian Perangkat Daerah						13.000.000,00					18.150.000,00	
7	01	01	2.05	0005	Monitoring, Evaluasi, dan Penilaian Kinerja Pegawai												
					Persentase Pelaksanaan Penunjang Urusan Pemerintahan Daerah Kabupaten	Jumlah Dokumen Monitoring, Evaluasi, dan Penilaian Kinerja Pegawai	Persentase Layanan Administrasi Kepegawaian Perangkat Daerah	- Kab. Purworejo, Loano, Semua Kel/Desa	100 %	1 Dokumen	100 %	6.000.000,00	Dana Transfer Umum-Dana Alokasi Umum	Jumlah Dokumen Monitoring, Evaluasi, dan Penilaian Kinerja Pegawai	1 Dokumen	9.900.000,00	
7	01	01	2.05	0009	Pendidikan dan Pelatihan Pegawai Berdasarkan Tugas dan Fungsi												
					Persentase Pelaksanaan Penunjang Urusan Pemerintahan Daerah Kabupaten	Jumlah Pegawai Berdasarkan Tugas dan Fungsi yang Mengikuti Pendidikan dan Pelatihan	Persentase Layanan Administrasi Kepegawaian Perangkat Daerah	- Kab. Purworejo, Loano, Semua Kel/Desa	100 %	2 Orang	100 %	7.000.000,00	Dana Transfer Umum-Dana Alokasi Umum	Jumlah Pegawai Berdasarkan Tugas dan Fungsi yang Mengikuti Pendidikan dan Pelatihan	2 Orang	8.250.000,00	
7	01	01	2.06		Administrasi Umum Perangkat Daerah						98.137.000,00					140.400.000,00	
7	01	01	2.06	0001	Penyediaan Komponen Instalasi Listrik/Penerangan Bangunan Kantor												
					Persentase Pelaksanaan Penunjang Urusan Pemerintahan Daerah Kabupaten	Jumlah Paket Komponen Instalasi Listrik/Penerangan Bangunan Kantor yang Disediakan	Persentase Layanan Administrasi Umum Perangkat Daerah	- Kab. Purworejo, Loano, Semua Kel/Desa	100 %	2 Paket	100 %	6.505.000,00	Dana Transfer Umum-Dana Alokasi Umum	Jumlah Paket Komponen Instalasi Listrik/Penerangan Bangunan Kantor yang Disediakan	2 Paket	7.155.000,00	
7	01	01	2.06	0002	Penyediaan Peralatan dan Perlengkapan Kantor												
					Persentase Pelaksanaan Penunjang Urusan Pemerintahan Daerah Kabupaten	Jumlah Paket Peralatan dan Perlengkapan Kantor yang Disediakan	Persentase Layanan Administrasi Umum Perangkat Daerah	- Kab. Purworejo, Loano, Semua Kel/Desa	100 %	0 Paket	100 %	0,00	Dana Transfer Umum-Dana Alokasi Umum	Jumlah Paket Peralatan dan Perlengkapan Kantor yang Disediakan	0 Paket	20.230.000,00	
7	01	01	2.06	0003	Penyediaan Peralatan Rumah Tangga												
					Persentase Pelaksanaan Penunjang Urusan Pemerintahan Daerah Kabupaten	Jumlah Paket Peralatan Rumah Tangga yang Disediakan	Persentase Layanan Administrasi Umum Perangkat Daerah	- Kab. Purworejo, Loano, Semua Kel/Desa	100 %	4 Paket	100 %	8.200.000,00	Dana Transfer Umum-Dana Alokasi Umum	Jumlah Paket Peralatan Rumah Tangga yang Disediakan	4 Paket	10.000.000,00	
7	01	01	2.06	0004	Penyediaan Bahan Logistik Kantor												
					Persentase Pelaksanaan Penunjang Urusan Pemerintahan Daerah Kabupaten	Jumlah Paket Bahan Logistik Kantor yang Disediakan	Persentase Layanan Administrasi Umum Perangkat Daerah	- Kab. Purworejo, Loano, Semua Kel/Desa	100 %	11 Paket	100 %	21.000.000,00	Dana Transfer Umum-Dana Alokasi Umum	Jumlah Paket Bahan Logistik Kantor yang Disediakan	11 Paket	23.100.000,00	
7	01	01	2.06	0005	Penyediaan Barang Cetak dan Penggandaan												
					Persentase Pelaksanaan Penunjang Urusan Pemerintahan Daerah Kabupaten	Jumlah Paket Barang Cetak dan Penggandaan yang Disediakan	Persentase Layanan Administrasi Umum Perangkat Daerah	- Kab. Purworejo, Loano, Semua Kel/Desa	100 %	12 Paket	100 %	12.000.000,00	Dana Transfer Umum-Dana Alokasi Umum	Jumlah Paket Barang Cetak dan Penggandaan yang Disediakan	12 Paket	12.200.000,00	
7	01	01	2.06	0006	Penyediaan Bahan Bacaan dan Peraturan Perundang-undangan												
					Persentase Pelaksanaan Penunjang Urusan Pemerintahan Daerah Kabupaten	Jumlah Dokumen Bahan Bacaan dan Peraturan Perundang-undangan yang Disediakan	Persentase Layanan Administrasi Umum Perangkat Daerah	- Kab. Purworejo, Loano, Semua Kel/Desa	100 %	1 Dokumen	100 %	1.332.000,00	Dana Transfer Umum-Dana Alokasi Umum	Jumlah Dokumen Bahan Bacaan dan Peraturan Perundang-undangan yang Disediakan	1 Dokumen	2.100.000,00	
7	01	01	2.06	0007	Penyediaan Bahan/Material												
					Persentase Pelaksanaan Penunjang Urusan Pemerintahan Daerah Kabupaten	Jumlah Paket Bahan/Material yang Disediakan	Persentase Layanan Administrasi Umum Perangkat Daerah	- Kab. Purworejo, Loano, Semua Kel/Desa	100 %	4 Paket	100 %	12.000.000,00	Dana Transfer Umum-Dana Alokasi Umum	Jumlah Paket Bahan/Material yang Disediakan	4 Paket	16.500.000,00	
7	01	01	2.06	0008	Fasilitasi Kunjungan Tamu												
					Persentase Pelaksanaan Penunjang Urusan Pemerintahan Daerah Kabupaten	Jumlah Laporan Fasilitasi Kunjungan Tamu	Persentase Layanan Administrasi Umum Perangkat Daerah	- Kab. Purworejo, Loano, Semua Kel/Desa	100 %	12 Laporan	100 %	3.000.000,00	Dana Transfer Umum-Dana Alokasi Umum	Jumlah Laporan Fasilitasi Kunjungan Tamu	12 Laporan	3.300.000,00	
7	01	01	2.06	0009	Penyelenggaraan Rapat Koordinasi dan Konsultasi SKPD												
					Persentase Pelaksanaan Penunjang Urusan Pemerintahan Daerah Kabupaten	Jumlah Laporan Penyelenggaraan Rapat Koordinasi dan Konsultasi SKPD	Persentase Layanan Administrasi Umum Perangkat Daerah	- Kab. Purworejo, Loano, Semua Kel/Desa	100 %	12 Laporan	100 %	20.000.000,00	Dana Transfer Umum-Dana Alokasi Umum	Jumlah Laporan Penyelenggaraan Rapat Koordinasi dan Konsultasi SKPD	12 Laporan	30.305.000,00	
7	01	01	2.06	0010	Penatausahaan Arsip Dinamis pada SKPD												
					Persentase Pelaksanaan Penunjang Urusan Pemerintahan Daerah Kabupaten	Jumlah Dokumen Penatausahaan Arsip Dinamis pada SKPD	Persentase Layanan Administrasi Umum Perangkat Daerah	- Kab. Purworejo, Loano, Semua Kel/Desa	100 %	4 Dokumen	100 %	14.100.000,00	Dana Transfer Umum-Dana Alokasi Umum	Jumlah Dokumen Penatausahaan Arsip Dinamis pada SKPD	4 Dokumen	15.510.000,00	

Kode	Unsur/ Bidang Unsur/ Program/ Kegiatan/ Sub Kegiatan	Indikator Kinerja			Rencana Tahun 2024				Pagu Indikatif (Rp.)	Sumber Dana	Catatan Penting	Prakiraan Maju Rencana Tahun 2025				
		Capaian Program	Keluaran Sub Kegiatan	Hasil Kegiatan	Lokasi Output Kegiatan	Target Capaian Kinerja						Target Capaian Kinerja		Kebutuhan Dana/Pagu Indikatif (Rp.)		
						Program	Keluaran Sub Kegiatan	Hasil Kegiatan				Tolok Ukur	Target			
7	01	01	2.07		Pengadaan Barang Milik Daerah Penunjang Ususan Pemerintah Daerah				0,00					151.700.000,00		
7	01	01	2.07	0001	Pengadaan Kendaraan Perorangan Dinas atau Kendaraan Dinas Jabatan											
					Persentase Pelaksanaan Penunjang Ususan Pemerintah Daerah Kabupaten	Jumlah Unit Kendaraan Perorangan Dinas atau Kendaraan Dinas Jabatan yang Disediakan	Barang Milik Daerah (BMD) Penunjang Ususan Pemerintah yang Diadakan	- Kab. Purworejo, Loano, Semua Kel/Desa	100 %	0 Unit	6 Jenis	0,00	Dana Transfer Umum-Dana Alokasi Umum	Jumlah Unit Kendaraan Perorangan Dinas atau Kendaraan Dinas Jabatan yang Disediakan	0 Unit	22.000.000,00
7	01	01	2.07	0005	Pengadaan Mebel											
					Persentase Pelaksanaan Penunjang Ususan Pemerintah Daerah Kabupaten	Jumlah Paket Mebel yang Disediakan	Barang Milik Daerah (BMD) Penunjang Ususan Pemerintah yang Diadakan	- Kab. Purworejo, Loano, Semua Kel/Desa	100 %	0 Unit	6 Jenis	0,00	Dana Transfer Umum-Dana Alokasi Umum	Jumlah Paket Mebel yang Disediakan	0 Unit	50.000.000,00
7	01	01	2.07	0006	Pengadaan Peralatan dan Mesin Lainnya											
					Persentase Pelaksanaan Penunjang Ususan Pemerintah Daerah Kabupaten	Jumlah Unit Peralatan dan Mesin Lainnya yang Disediakan	Barang Milik Daerah (BMD) Penunjang Ususan Pemerintah yang Diadakan	- Kab. Purworejo, Loano, Semua Kel/Desa	100 %	0 Unit	6 Jenis	0,00	Dana Transfer Umum-Dana Alokasi Umum	Jumlah Unit Peralatan dan Mesin Lainnya yang Disediakan	0 Unit	39.000.000,00
7	01	01	2.07	0009	Pengadaan Gedung Kantor atau Bangunan Lainnya											
					Persentase Pelaksanaan Penunjang Ususan Pemerintah Daerah Kabupaten	Jumlah Unit Gedung Kantor atau Bangunan Lainnya yang Disediakan	Barang Milik Daerah (BMD) Penunjang Ususan Pemerintah yang Diadakan	- Kab. Purworejo, Loano, Semua Kel/Desa	100 %	0 Unit	6 Jenis	0,00	Dana Transfer Umum-Dana Alokasi Umum	Jumlah Unit Gedung Kantor atau Bangunan Lainnya yang Disediakan	0 Unit	33.000.000,00
7	01	01	2.07	0010	Pengadaan Sarana dan Prasarana Gedung Kantor atau Bangunan Lainnya											
					Persentase Pelaksanaan Penunjang Ususan Pemerintah Daerah Kabupaten	Jumlah Unit Sarana dan Prasarana Gedung Kantor atau Bangunan Lainnya yang Disediakan	Barang Milik Daerah (BMD) Penunjang Ususan Pemerintah yang Diadakan	- Kab. Purworejo, Loano, Semua Kel/Desa	100 %	0 Unit	6 Jenis	0,00	Dana Transfer Umum-Dana Alokasi Umum	Jumlah Unit Sarana dan Prasarana Gedung Kantor atau Bangunan Lainnya yang Disediakan	0 Unit	2.200.000,00
7	01	01	2.07	0011	Pengadaan Sarana dan Prasarana Pendukung Gedung Kantor atau Bangunan Lainnya											
					Persentase Pelaksanaan Penunjang Ususan Pemerintah Daerah Kabupaten	Jumlah Unit Sarana dan Prasarana Pendukung Gedung Kantor atau Bangunan Lainnya yang Disediakan	Barang Milik Daerah (BMD) Penunjang Ususan Pemerintah yang Diadakan	- Kab. Purworejo, Loano, Semua Kel/Desa	100 %	0 Unit	6 Jenis	0,00	Dana Transfer Umum-Dana Alokasi Umum	Jumlah Unit Sarana dan Prasarana Pendukung Gedung Kantor atau Bangunan Lainnya yang Disediakan	0 Unit	5.500.000,00
7	01	01	2.08		Penyediaan Jasa Penunjang Ususan Pemerintah Daerah				57.320.404,00					65.300.000,00		
7	01	01	2.08	0002	Penyediaan Jasa Komunikasi, Sumber Daya Air dan Listrik											
					Persentase Pelaksanaan Penunjang Ususan Pemerintah Daerah Kabupaten	Jumlah Laporan Penyediaan Jasa Komunikasi, Sumber Daya Air dan Listrik yang Disediakan	Jumlah Laporan Penyediaan Jasa Penunjang Ususan Pemerintah Daerah	- Kab. Purworejo, Loano, Semua Kel/Desa	100 %	12 Laporan	2 Laporan	20.338.000,00	Dana Transfer Umum-Dana Alokasi Umum	Jumlah Laporan Penyediaan Jasa Komunikasi, Sumber Daya Air dan Listrik yang Disediakan	12 Laporan	25.300.000,00
7	01	01	2.08	0004	Penyediaan Jasa Pelayanan Umum Kantor											
					Persentase Pelaksanaan Penunjang Ususan Pemerintah Daerah Kabupaten	Jumlah Laporan Penyediaan Jasa Pelayanan Umum Kantor yang Disediakan	Jumlah Laporan Penyediaan Jasa Penunjang Ususan Pemerintah Daerah	- Kab. Purworejo, Loano, Semua Kel/Desa	100 %	12 Laporan	2 Laporan	36.982.404,00	Dana Transfer Umum-Dana Alokasi Umum	Jumlah Laporan Penyediaan Jasa Pelayanan Umum Kantor yang Disediakan	12 Laporan	40.000.000,00
7	01	01	2.09		Pemeliharaan Barang Milik Daerah Penunjang Ususan Pemerintah Daerah				92.680.000,00					146.773.000,00		
7	01	01	2.09	0001	Penyediaan Jasa Pemeliharaan, Biaya Pemeliharaan, dan Pajak Kendaraan Perorangan Dinas atau Kendaraan Dinas Jabatan											
					Persentase Pelaksanaan Penunjang Ususan Pemerintah Daerah Kabupaten	Jumlah Kendaraan Perorangan Dinas atau Kendaraan Dinas Jabatan yang Dipelihara dan dibayarkan Pajaknya	Barang Milik Daerah (BMD) Penunjang Ususan Pemerintah yang Dipelihara	- Kab. Purworejo, Loano, Semua Kel/Desa	100 %	0 Unit	7 Jenis	0,00	Dana Transfer Umum-Dana Alokasi Umum	Jumlah Kendaraan Perorangan Dinas atau Kendaraan Dinas Jabatan yang Dipelihara dan dibayarkan Pajaknya	0 Unit	22.000.000,00
7	01	01	2.09	0002	Penyediaan Jasa Pemeliharaan, Biaya Pemeliharaan, Pajak dan Perizinan Kendaraan Dinas Operasional atau Lapangan											
					Persentase Pelaksanaan Penunjang Ususan Pemerintah Daerah Kabupaten	Jumlah Kendaraan Dinas Operasional atau Lapangan yang Dipelihara dan dibayarkan Pajak dan Perizinannya	Barang Milik Daerah (BMD) Penunjang Ususan Pemerintah yang Dipelihara	- Kab. Purworejo, Loano, Semua Kel/Desa	100 %	9 Unit	7 Jenis	54.630.000,00	Dana Transfer Umum-Dana Alokasi Umum	Jumlah Kendaraan Dinas Operasional atau Lapangan yang Dipelihara dan dibayarkan Pajak dan Perizinannya	9 Unit	60.093.000,00
7	01	01	2.09	0005	Pemeliharaan Mebel											
					Persentase Pelaksanaan Penunjang Ususan Pemerintah Daerah Kabupaten	Jumlah Mebel yang Dipelihara	Barang Milik Daerah (BMD) Penunjang Ususan Pemerintah yang Dipelihara	- Kab. Purworejo, Loano, Semua Kel/Desa	100 %	0 Unit	7 Jenis	0,00	Dana Transfer Umum-Dana Alokasi Umum	Jumlah Mebel yang Dipelihara	0 Unit	5.500.000,00
7	01	01	2.09	0006	Pemeliharaan Peralatan dan Mesin Lainnya											
					Persentase Pelaksanaan Penunjang Ususan Pemerintah Daerah Kabupaten	Jumlah Peralatan dan Mesin Lainnya yang Dipelihara	Barang Milik Daerah (BMD) Penunjang Ususan Pemerintah yang Dipelihara	- Kab. Purworejo, Loano, Semua Kel/Desa	100 %	3 Unit	7 Jenis	11.360.000,00	Dana Transfer Umum-Dana Alokasi Umum	Jumlah Peralatan dan Mesin Lainnya yang Dipelihara	3 Unit	12.496.000,00
7	01	01	2.09	0009	Pemeliharaan/Rehabilitasi Gedung Kantor dan Bangunan Lainnya											
					Persentase Pelaksanaan Penunjang Ususan Pemerintah Daerah Kabupaten	Jumlah Gedung Kantor dan Bangunan Lainnya yang Dipelihara/Direhabilitasi	Barang Milik Daerah (BMD) Penunjang Ususan Pemerintah yang Dipelihara	- Kab. Purworejo, Loano, Semua Kel/Desa	100 %	3 Unit	7 Jenis	24.250.000,00	Dana Transfer Umum-Dana Alokasi Umum	Jumlah Gedung Kantor dan Bangunan Lainnya yang Dipelihara/Direhabilitasi	3 Unit	33.000.000,00
7	01	01	2.09	0010	Pemeliharaan/Rehabilitasi Sarana dan Prasarana Gedung Kantor atau Bangunan Lainnya											
					Persentase Pelaksanaan Penunjang Ususan Pemerintah Daerah Kabupaten	Jumlah Sarana dan Prasarana Gedung Kantor atau Bangunan Lainnya yang Dipelihara/Direhabilitasi	Barang Milik Daerah (BMD) Penunjang Ususan Pemerintah yang Dipelihara	- Kab. Purworejo, Loano, Semua Kel/Desa	100 %	4 Unit	7 Jenis	2.440.000,00	Dana Transfer Umum-Dana Alokasi Umum	Jumlah Sarana dan Prasarana Gedung Kantor atau Bangunan Lainnya yang Dipelihara/Direhabilitasi	4 Unit	2.684.000,00

Kode	Unsur / Bidang Unsur / Program / Kegiatan / Sub Kegiatan	Indikator Kinerja			Rencana Tahun 2024					Catatan Penting	Prakiraan Maju Rencana Tahun 2025							
		Capaian Program	Keluaran Sub Kegiatan	Hasil Kegiatan	Lokasi Output Kegiatan	Target Capaian Kinerja			Pagu Indikatif (Rp.)		Sumber Dana	Target Capaian Kinerja		Kebutuhan Dana/Pagu Indikatif (Rp.)				
						Program	Keluaran Sub Kegiatan	Hasil Kegiatan				Tolok Ukur	Target					
7	01	01	2.09	0011	Pemeliharaan/Rehabilitasi Sarana dan Prasarana Pendukung Gedung Kantor atau Bangunan Lainnya													
					Persentase Pelaksanaan Penunjang Urusan Pemerintahan Daerah Kabupaten	Jumlah Sarana dan Prasarana Pendukung Gedung Kantor atau Bangunan Lainnya yang Dipelihara/Direhabilitasi	Barang Milik Daerah (BMD) Penunjang Urusan Pemerintahan yang Dipelihara	- Kab. Purworejo, Loano, Semua Kel/Desa	100 %	0 Unit	7 Jenis	0,00	Dana Transfer Umum-Dana Alokasi Umum	Jumlah Sarana dan Prasarana Pendukung Gedung Kantor atau Bangunan Lainnya yang Dipelihara/Direhabilitasi	0 Unit		11.000.000,00	
7	01	02			PROGRAM PENYELENGGARAAN PEMERINTAHAN DAN PELAYANAN PUBLIK													176.110.000,00
7	01	02	2.01		Kordinasi Penyelenggaraan Kegiatan Pemerintahan di Tingkat Kecamatan													40.000.000,00
7	01	02	2.01	0001	Kordinasi/Sinergi Perencanaan dan Pelaksanaan Kegiatan Pemerintahan dengan Perangkat Daerah dan Instansi Vertikal Terkait													
					Persentase Penyelenggaraan Pemerintahan dan Pelayanan Publik	Jumlah Laporan Koordinasi/Sinergi Perencanaan dan Pelaksanaan Kegiatan Pemerintahan dengan Perangkat Daerah dan Instansi Vertikal Terkait	Hasil Koordinasi Penyelenggaraan Kegiatan Pemerintahan di Tingkat Kecamatan	- Kab. Purworejo, Loano, Semua Kel/Desa	100 %	0 Laporan	1 dokumen	0,00	Dana Transfer Umum-Dana Alokasi Umum	Jumlah Laporan Koordinasi/Sinergi Perencanaan dan Pelaksanaan Kegiatan Pemerintahan dengan Perangkat Daerah dan Instansi Vertikal Terkait	0 Laporan		30.250.000,00	
7	01	02	2.01	0002	Peningkatan Efektivitas Kegiatan Pemerintahan di Tingkat Kecamatan													
					Persentase Penyelenggaraan Pemerintahan dan Pelayanan Publik	Jumlah Dokumen Peningkatan Efektivitas Kegiatan Pemerintahan di Tingkat Kecamatan	Hasil Koordinasi Penyelenggaraan Kegiatan Pemerintahan di Tingkat Kecamatan	- Kab. Purworejo, Loano, Semua Kel/Desa	100 %	3 Dokumen	1 dokumen	40.000.000,00	Dana Transfer Umum-Dana Alokasi Umum	Jumlah Dokumen Peningkatan Efektivitas Kegiatan Pemerintahan di Tingkat Kecamatan	3 Dokumen		62.700.000,00	
7	01	02	2.02		Penyelenggaraan Urusan Pemerintahan yang Tidak Dilaksanakan oleh Unit Kerja Perangkat Daerah yang Ada di Kecamatan													6.000.000,00
7	01	02	2.02	0001	Perencanaan Kegiatan Pelayanan kepada Masyarakat di Kecamatan													
					Persentase Penyelenggaraan Pemerintahan dan Pelayanan Publik	Jumlah Dokumen Perencanaan Kegiatan Pelayanan kepada Masyarakat di Kecamatan	Hasil Penyelenggaraan Urusan Pemerintahan yang tidak Dilaksanakan oleh Unit Kerja Perangkat Daerah yang Ada di Kecamatan	- Kab. Purworejo, Loano, Semua Kel/Desa	100 %	0 Dokumen	1 Dokumen	0,00	Dana Transfer Umum-Dana Alokasi Umum	Jumlah Dokumen Perencanaan Kegiatan Pelayanan kepada Masyarakat di Kecamatan	0 Dokumen		60.500.000,00	
7	01	02	2.02	0003	Peningkatan Efektivitas Pelaksanaan Pelayanan kepada Masyarakat di Wilayah Kecamatan													
					Persentase Penyelenggaraan Pemerintahan dan Pelayanan Publik	Jumlah Laporan Peningkatan Efektivitas Pelaksanaan Pelayanan kepada Masyarakat di Wilayah Kecamatan	Hasil Penyelenggaraan Urusan Pemerintahan yang tidak Dilaksanakan oleh Unit Kerja Perangkat Daerah yang Ada di Kecamatan	- Kab. Purworejo, Semua Kecamatan, Semua Kel/Desa - Kab. Purworejo, Loano, Semua Kel/Desa	100 %	1 Laporan	1 Dokumen	6.000.000,00	Dana Transfer Umum-Dana Alokasi Umum	Jumlah Laporan Peningkatan Efektivitas Pelaksanaan Pelayanan kepada Masyarakat di Wilayah Kecamatan	1 Laporan		9.350.000,00	
7	01	02	2.03		Kordinasi Pemeliharaan Prasarana dan Sarana Pelayanan Umum													7.100.000,00
7	01	02	2.03	0001	Kordinasi/Sinergi dengan Perangkat Daerah dan/atau Instansi Vertikal yang Terkait dalam Pemeliharaan Sarana dan Prasarana Pelayanan Umum													
					Persentase Penyelenggaraan Pemerintahan dan Pelayanan Publik	Jumlah Dokumen Koordinasi/Sinergi dengan Perangkat Daerah dan/atau Instansi Vertikal yang Terkait dalam Pemeliharaan Sarana dan Prasarana Pelayanan Umum	Hasil Koordinasi Pemeliharaan Prasarana dan Sarana Pelayanan Umum	- Kab. Purworejo, Loano, Semua Kel/Desa	100 %	1 Dokumen	1 Dokumen	7.100.000,00	Dana Transfer Umum-Dana Alokasi Umum	Jumlah Dokumen Koordinasi/Sinergi dengan Perangkat Daerah dan/atau Instansi Vertikal yang Terkait dalam Pemeliharaan Sarana dan Prasarana Pelayanan Umum	1 Dokumen		7.810.000,00	
7	01	02	2.04		Pelaksanaan Urusan Pemerintahan yang Dilimpahkan kepada Camat													0,00
7	01	02	2.04	0003	Pelaksanaan Urusan Pemerintahan yang Terkait dengan Kewenangan Lain yang Dilimpahkan													
					Persentase Penyelenggaraan Pemerintahan dan Pelayanan Publik	Jumlah Laporan Pelaksanaan Kewenangan Lain yang Dilimpahkan	Hasil Pelaksanaan Urusan Pemerintahan yang Dilimpahkan kepada Camat	- Kab. Purworejo, Loano, Semua Kel/Desa	100 %	0 Laporan	0 Dokumen	0,00	Dana Transfer Umum-Dana Alokasi Umum	Jumlah Laporan Pelaksanaan Kewenangan Lain yang Dilimpahkan	0 Laporan		5.500.000,00	
7	01	03			PROGRAM PEMBERDAYAAN MASYARAKAT DESA DAN KELURAHAN													224.000.000,00
7	01	03	2.01		Kordinasi Kegiatan Pemberdayaan Desa													224.000.000,00
7	01	03	2.01	0001	Peningkatan Partisipasi Masyarakat dalam Forum Musyawarah Perencanaan Pembangunan di Desa													
					Persentase Penyelenggaraan Pemberdayaan Masyarakat Desa/Kelurahan	Jumlah Lembaga Kemasyarakatan yang Berpartisipasi dalam Forum Musyawarah Perencanaan Pembangunan di Desa	Hasil Koordinasi Kegiatan Pemberdayaan Desa	- Kab. Purworejo, Loano, Semua Kel/Desa	100 %	5 Lembaga Kemasyarakatan	2 Dokumen	24.000.000,00	Dana Transfer Umum-Dana Alokasi Umum	Jumlah Lembaga Kemasyarakatan yang Berpartisipasi dalam Forum Musyawarah Perencanaan Pembangunan di Desa	5 Lembaga Kemasyarakatan		26.400.000,00	
7	01	03	2.01	0003	Peningkatan Efektivitas Kegiatan Pemberdayaan Masyarakat di Wilayah Kecamatan													
					Persentase Penyelenggaraan Pemberdayaan Masyarakat Desa/Kelurahan	Jumlah Laporan Peningkatan Efektivitas Kegiatan Pemberdayaan Masyarakat di Wilayah Kecamatan	Hasil Koordinasi Kegiatan Pemberdayaan Desa	- Kab. Purworejo, Loano, Semua Kel/Desa	100 %	3 Laporan	2 Dokumen	200.000.000,00	Dana Transfer Umum-Dana Alokasi Umum	Jumlah Laporan Peningkatan Efektivitas Kegiatan Pemberdayaan Masyarakat di Wilayah Kecamatan	3 Laporan		220.000.000,00	
7	01	04			PROGRAM KOORDINASI KETENTRAMAN DAN KETERTIBAN UMUM													89.550.000,00
7	01	04	2.01		Kordinasi Upaya Penyelenggaraan Ketenraman dan Kertertiban Umum													81.550.000,00
7	01	04	2.01	0001	Sinergitas dengan Kepolisian Negara Republik Indonesia, Tentara Nasional Indonesia dan Instansi Vertikal di Wilayah Kecamatan													

Kode	Unsur/ Bidang Unsur/ Program/ Kegiatan/ Sub Kegiatan	Indikator Kinerja			Rencana Tahun 2024					Catatan Penting	Prakiraan Maju Rencana Tahun 2025			
		Capaian Program	Keluaran Sub Kegiatan	Hasil Kegiatan	Lokasi Output Kegiatan	Target Capaian Kinerja			Pagu Indikatif (Rp.)		Sumber Dana	Target Capaian Kinerja		Kebutuhan Dana/Pagu Indikatif (Rp.)
						Program	Keluaran Sub Kegiatan	Hasil Kegiatan				Tidak Urut	Target	
		Persentase Penyelenggaraan Koordinasi Ketertarikan dan Keterlibatan Umum	Jumlah Laporan Hasil Sinergitas dengan Kepolisian Negara Republik Indonesia, Tentara Nasional Indonesia dan Instansi Vertikal di Wilayah Kecamatan	Hasil Koordinasi Upaya Penyelenggaraan Ketertarikan dan Keterlibatan Umum	- Kab. Purworejo, Loano, Semua Kel/Desa	100 %	3 Laporan	2 Laporan	42.750.000,00	Dana Transfer Umum-Dana Alokasi Umum	Jumlah Laporan Hasil Sinergitas dengan Kepolisian Negara Republik Indonesia, Tentara Nasional Indonesia dan Instansi Vertikal di Wilayah Kecamatan	3 Laporan	45.000.000,00	
7	01	04	2.01	0002	Harmonisasi Hubungan dengan Tokoh Agama dan Tokoh Masyarakat									
		Persentase Penyelenggaraan Koordinasi Ketertarikan dan Keterlibatan Umum	Jumlah Laporan Pelaksanaan Harmonisasi Hubungan dengan Tokoh Agama dan Tokoh Masyarakat	Hasil Koordinasi Upaya Penyelenggaraan Ketertarikan dan Keterlibatan Umum	- Kab. Purworejo, Loano, Semua Kel/Desa	100 %	2 Laporan	2 Laporan	38.800.000,00	Dana Transfer Umum-Dana Alokasi Umum	Jumlah Laporan Pelaksanaan Harmonisasi Hubungan dengan Tokoh Agama dan Tokoh Masyarakat	2 Laporan	42.680.000,00	
7	01	04	2.02		Koordinasi Penerapan dan Penegakan Peraturan Daerah dan Peraturan Kepala Daerah				8.000.000,00				16.500.000,00	
7	01	04	2.02	0001	Koordinasi/Sinergi dengan Perangkat Daerah yang Tugas dan Fungsinya di Bidang Penegakan Peraturan Perundang-Undangan dan/atau Kepolisian Negara Republik Indonesia									
		Persentase Penyelenggaraan Koordinasi Ketertarikan dan Keterlibatan Umum	Jumlah Laporan Koordinasi/Sinergi dengan Perangkat Daerah yang Tugas dan Fungsinya di Bidang Penegakan Peraturan Perundang-Undangan dan/atau Kepolisian Negara Republik Indonesia	Hasil Koordinasi Penerapan dan Penegakan Peraturan Daerah dan Peraturan Kepala Daerah	- Kab. Purworejo, Loano, Semua Kel/Desa	100 %	1 Laporan	1 Laporan	8.000.000,00	Dana Transfer Umum-Dana Alokasi Umum	Jumlah Laporan Koordinasi/Sinergi dengan Perangkat Daerah yang Tugas dan Fungsinya di Bidang Penegakan Peraturan Perundang-Undangan dan/atau Kepolisian Negara Republik Indonesia	1 Laporan	16.500.000,00	
7	01	05			PROGRAM PENYELENGGARAAN URUSAN PEMERINTAHAN UMUM				92.200.000,00				105.600.000,00	
7	01	05	2.01		Penyelenggaraan Urusan Pemerintahan Umum Sesuai Penugasan Kepala Daerah				92.200.000,00				105.600.000,00	
7	01	05	2.01	0001	Pembinaan Wawasan Kebangsaan dan Ketahanan Nasional dalam rangka Memantapkan Pengamalan Pancasila, Pelaksanaan Undang-Undang Dasar Negara Republik Indonesia Tahun 1945, Pelestarian Bhinneka Tunggal Ika serta Pemertahanan dan Pemeliharaan Keutuhan Negara Kesatuan									
		Persentase Penyelenggaraan Urusan Pemerintahan Umum	Jumlah Orang yang Mengikuti Pembinaan Wawasan Kebangsaan dan Ketahanan Nasional dalam rangka Memantapkan Pengamalan Pancasila, Pelaksanaan Undang-Undang Dasar Negara Republik Indonesia Tahun 1945, Pelestarian Bhinneka Tunggal Ika serta Pemertahanan dan Pemeliharaan Keutuhan Negara Kesatuan Republik Indonesia	Hasil Penyelenggaraan Urusan Pemerintahan Umum sesuai Penugasan Kepala Daerah	- Kab. Purworejo, Loano, Semua Kel/Desa	100 %	21 Orang	3 Dokumen	6.200.000,00	Dana Transfer Umum-Dana Alokasi Umum	Jumlah Orang yang Mengikuti Pembinaan Wawasan Kebangsaan dan Ketahanan Nasional dalam rangka Memantapkan Pengamalan Pancasila, Pelaksanaan Undang-Undang Dasar Negara Republik Indonesia Tahun 1945, Pelestarian Bhinneka Tunggal Ika serta Pemertahanan dan Pemeliharaan Keutuhan Negara Kesatuan Republik Indonesia	21 Orang	13.200.000,00	
7	01	05	2.01	0002	Fasilitasi, Koordinasi dan Pembinaan (Bimtek, Sosialisasi, Konsultasi) Wawasan Kebangsaan dan Ketahanan Nasional									
		Persentase Penyelenggaraan Urusan Pemerintahan Umum	Jumlah Orang yang Mengikuti Fasilitasi, Koordinasi dan Pembinaan (Bimtek, Sosialisasi, Konsultasi) Wawasan Kebangsaan dan Ketahanan Nasional	Hasil Penyelenggaraan Urusan Pemerintahan Umum sesuai Penugasan Kepala Daerah	- Kab. Purworejo, Loano, Semua Kel/Desa	100 %	21 Orang	3 Dokumen	51.000.000,00	Dana Transfer Umum-Dana Alokasi Umum	Jumlah Orang yang Mengikuti Fasilitasi, Koordinasi dan Pembinaan (Bimtek, Sosialisasi, Konsultasi) Wawasan Kebangsaan dan Ketahanan Nasional	21 Orang	56.100.000,00	
7	01	05	2.01	0008	Pelaksanaan Tugas Forum Koordinasi Pimpinan di Kecamatan									
		Persentase Penyelenggaraan Urusan Pemerintahan Umum	Jumlah Dokumen Tugas Forum Koordinasi Pimpinan di Kecamatan	Hasil Penyelenggaraan Urusan Pemerintahan Umum sesuai Penugasan Kepala Daerah	- Kab. Purworejo, Loano, Semua Kel/Desa	100 %	3 Dokumen	3 Dokumen	35.000.000,00	Dana Transfer Umum-Dana Alokasi Umum	Jumlah Dokumen Tugas Forum Koordinasi Pimpinan di Kecamatan	3 Dokumen	36.300.000,00	
7	01	06			PROGRAM PEMBINAAN DAN PENGAWASAN PEMERINTAHAN DESA				254.893.700,00				369.050.000,00	
7	01	06	2.01		Fasilitasi, Rekomendasi dan Koordinasi Pembinaan dan Pengawasan Pemerintahan Desa				254.893.700,00				369.050.000,00	
7	01	06	2.01	0001	Fasilitasi Penyusunan Peraturan Desa dan Peraturan Kepala Desa									
		Persentase Pembinaan dan Pengawasan Pemerintahan Desa	Jumlah Dokumen yang Difasilitasi dalam rangka Penyusunan Peraturan Desa dan Peraturan Kepala Desa	Hasil Fasilitasi, Rekomendasi, dan Koordinasi Pembinaan dan Pengawasan Pemerintahan Desa	- Kab. Purworejo, Loano, Semua Kel/Desa	100 %	21 Dokumen	9 Dokumen	12.000.000,00	Dana Transfer Umum-Dana Alokasi Umum	Jumlah Dokumen yang Difasilitasi dalam rangka Penyusunan Peraturan Desa dan Peraturan Kepala Desa	21 Dokumen	14.300.000,00	
7	01	06	2.01	0002	Fasilitasi Administrasi Tata Pemerintahan Desa									
		Persentase Pembinaan dan Pengawasan Pemerintahan Desa	Jumlah Dokumen yang Difasilitasi dalam rangka Administrasi Tata Pemerintahan Desa	Hasil Fasilitasi, Rekomendasi, dan Koordinasi Pembinaan dan Pengawasan Pemerintahan Desa	- Kab. Purworejo, Loano, Semua Kel/Desa	100 %	21 Dokumen	9 Dokumen	21.000.000,00	Dana Transfer Umum-Dana Alokasi Umum	Jumlah Dokumen yang Difasilitasi dalam rangka Administrasi Tata Pemerintahan Desa	21 Dokumen	23.100.000,00	
7	01	06	2.01	0003	Fasilitasi Pengelolaan Keuangan Desa dan Pendayagunaan Aset Desa									
		Persentase Pembinaan dan Pengawasan Pemerintahan Desa	Jumlah Dokumen yang Difasilitasi dalam rangka Pengelolaan Keuangan Desa dan Pendayagunaan Aset Desa	Hasil Fasilitasi, Rekomendasi, dan Koordinasi Pembinaan dan Pengawasan Pemerintahan Desa	- Kab. Purworejo, Loano, Semua Kel/Desa	100 %	21 Dokumen	9 Dokumen	35.500.000,00	Dana Transfer Umum-Dana Alokasi Umum	Jumlah Dokumen yang Difasilitasi dalam rangka Pengelolaan Keuangan Desa dan Pendayagunaan Aset Desa	21 Dokumen	51.700.000,00	
7	01	06	2.01	0005	Fasilitasi Pelaksanaan Tugas Kepala Desa dan Perangkat Desa									
		Persentase Pembinaan dan Pengawasan Pemerintahan Desa	Jumlah Dokumen Fasilitasi dalam rangka Pelaksanaan Tugas Kepala Desa dan Perangkat Desa	Hasil Fasilitasi, Rekomendasi, dan Koordinasi Pembinaan dan Pengawasan Pemerintahan Desa	- Kab. Purworejo, Loano, Semua Kel/Desa	100 %	1 Dokumen	9 Dokumen	125.993.000,00	Dana Transfer Umum-Dana Alokasi Umum	Jumlah Dokumen Fasilitasi dalam rangka Pelaksanaan Tugas Kepala Desa dan Perangkat Desa	1 Dokumen	139.700.000,00	

Kode	Unsur / Bidang Unsur / Program / Kegiatan / Sub Kegiatan				Indikator Kinerja			Rencana Tahun 2024			Catatan Penting	Prakiraan Maju Rencana Tahun 2025					
					Capaian Program	Keluaran Sub Kegiatan	Hasil Kegiatan	Lokasi Output Kegiatan	Target Capaian Kinerja			Pagu Indikatif (Rp.)	Sumber Dana	Target Capaian Kinerja		Kebutuhan Dana/Pagu Indikatif (Rp.)	
									Program	Keluaran Sub Kegiatan				Hasil Kegiatan	Tolok Ukur		Target
7	01	06	2.01	0006	Facilitasi Pelaksanaan Pemilihan Kepala Desa	Persentase Pembinaan dan Pengawasan Pemerintahan Desa	Jumlah Dokumen Facilitasi dalam rangka Pelaksanaan Pemilihan Kepala Desa	Hasil Facilitasi, Rekomendasi, dan Koordinasi Pembinaan dan Pengawasan Pemerintahan Desa	- Kab. Purworejo, Loano, Semua Kel/Desa	100 %	4 Dokumen	9 Dokumen	5.400.700,00	Dana Transfer Umum-Dana Alokasi Umum	Jumlah Dokumen Facilitasi dalam rangka Pelaksanaan Pemilihan Kepala Desa	4 Dokumen	20.900.000,00
7	01	06	2.01	0007	Facilitasi Pelaksanaan Tugas dan Fungsi Badan Permusyawaratan Desa	Persentase Pembinaan dan Pengawasan Pemerintahan Desa	Jumlah Dokumen Facilitasi dalam rangka Pelaksanaan Tugas dan Fungsi Badan Permusyawaratan Desa	Hasil Facilitasi, Rekomendasi, dan Koordinasi Pembinaan dan Pengawasan Pemerintahan Desa	- Kab. Purworejo, Loano, Semua Kel/Desa	100 %	1 Dokumen	9 Dokumen	11.000.000,00	Dana Transfer Umum-Dana Alokasi Umum	Jumlah Dokumen Facilitasi dalam rangka Pelaksanaan Tugas dan Fungsi Badan Permusyawaratan Desa	1 Dokumen	12.100.000,00
7	01	06	2.01	0008	Rekomendasi Pengangkatan dan Pemberhentian Perangkat Desa	Persentase Pembinaan dan Pengawasan Pemerintahan Desa	Jumlah Dokumen Rekomendasi Pengangkatan dan Pemberhentian Perangkat Desa	Hasil Facilitasi, Rekomendasi, dan Koordinasi Pembinaan dan Pengawasan Pemerintahan Desa	- Kab. Purworejo, Loano, Semua Kel/Desa	100 %	1 Dokumen	9 Dokumen	8.000.000,00	Dana Transfer Umum-Dana Alokasi Umum	Jumlah Dokumen Rekomendasi Pengangkatan dan Pemberhentian Perangkat Desa	1 Dokumen	15.950.000,00
7	01	06	2.01	0009	Facilitasi Sinkronisasi Perencanaan Pembangunan Daerah dengan Pembangunan Desa	Persentase Pembinaan dan Pengawasan Pemerintahan Desa	Jumlah Dokumen Sinkronisasi Perencanaan Pembangunan Daerah dengan Pembangunan Desa	Hasil Facilitasi, Rekomendasi, dan Koordinasi Pembinaan dan Pengawasan Pemerintahan Desa	- Kab. Purworejo, Loano, Semua Kel/Desa	100 %	0 Dokumen	9 Dokumen	0,00	Dana Transfer Umum-Dana Alokasi Umum	Jumlah Dokumen Sinkronisasi Perencanaan Pembangunan Daerah dengan Pembangunan Desa	0 Dokumen	11.000.000,00
7	01	06	2.01	0012	Facilitasi Pelaksanaan Tugas, Fungsi, dan Kewajiban Lembaga Kemasyarakatan	Persentase Pembinaan dan Pengawasan Pemerintahan Desa	Jumlah Dokumen Facilitasi dalam rangka Pelaksanaan Tugas, Fungsi, dan Kewajiban Lembaga Kemasyarakatan	Hasil Facilitasi, Rekomendasi, dan Koordinasi Pembinaan dan Pengawasan Pemerintahan Desa	- Kab. Purworejo, Loano, Semua Kel/Desa	100 %	0 Dokumen	9 Dokumen	0,00	Dana Transfer Umum-Dana Alokasi Umum	Jumlah Dokumen Facilitasi dalam rangka Pelaksanaan Tugas, Fungsi, dan Kewajiban Lembaga Kemasyarakatan	0 Dokumen	9.350.000,00
7	01	06	2.01	0013	Facilitasi Penyusunan Perencanaan Pembangunan Partisipatif	Persentase Pembinaan dan Pengawasan Pemerintahan Desa	Jumlah Dokumen Facilitasi dalam rangka Perencanaan Pembangunan Partisipatif	Hasil Facilitasi, Rekomendasi, dan Koordinasi Pembinaan dan Pengawasan Pemerintahan Desa	- Kab. Purworejo, Loano, Semua Kel/Desa	100 %	21 Dokumen	9 Dokumen	25.000.000,00	Dana Transfer Umum-Dana Alokasi Umum	Jumlah Dokumen Facilitasi dalam rangka Perencanaan Pembangunan Partisipatif	21 Dokumen	30.800.000,00
7	01	06	2.01	0016	Facilitasi Penyusunan Program dan Pelaksanaan Pemberdayaan Masyarakat Desa	Persentase Pembinaan dan Pengawasan Pemerintahan Desa	Jumlah Dokumen Facilitasi dalam rangka Program dan Pelaksanaan Pemberdayaan Masyarakat Desa	Hasil Facilitasi, Rekomendasi, dan Koordinasi Pembinaan dan Pengawasan Pemerintahan Desa	- Kab. Purworejo, Loano, Semua Kel/Desa	100 %	1 Dokumen	9 Dokumen	11.000.000,00	Dana Transfer Umum-Dana Alokasi Umum	Jumlah Dokumen Facilitasi dalam rangka Program dan Pelaksanaan Pemberdayaan Masyarakat Desa	1 Dokumen	12.100.000,00
7	01	06	2.01	0017	Koordinasi Pendampingan Desa di Wilayahnya	Persentase Pembinaan dan Pengawasan Pemerintahan Desa	Jumlah Laporan Hasil Koordinasi Pendampingan Desa di Wilayahnya	Hasil Facilitasi, Rekomendasi, dan Koordinasi Pembinaan dan Pengawasan Pemerintahan Desa	- Kab. Purworejo, Loano, Semua Kel/Desa	100 %	0 Laporan	9 Dokumen	0,00	Dana Transfer Umum-Dana Alokasi Umum	Jumlah Laporan Hasil Koordinasi Pendampingan Desa di Wilayahnya	0 Laporan	18.700.000,00
7	01	06	2.01	0018	Koordinasi Pelaksanaan Pembangunan Kawasan Perdesaan di Wilayah Kecamatan	Persentase Pembinaan dan Pengawasan Pemerintahan Desa	Jumlah Laporan Hasil Koordinasi Pelaksanaan Pembangunan Kawasan Perdesaan di Wilayah Kecamatan	Hasil Facilitasi, Rekomendasi, dan Koordinasi Pembinaan dan Pengawasan Pemerintahan Desa	- Kab. Purworejo, Loano, Semua Kel/Desa	100 %	0 Laporan	9 Dokumen	0,00	Dana Transfer Umum-Dana Alokasi Umum	Jumlah Laporan Hasil Koordinasi Pelaksanaan Pembangunan Kawasan Perdesaan di Wilayah Kecamatan	0 Laporan	9.350.000,00
TOTAL											2.928.809.981,00			3.895.574.112,00			

Program dan Kegiatan Perangkat Daerah

Kab. Purworejo

Tahun 2024

Unit Organisasi : 7.01.0.00.0.00.16.0000 KECAMATAN BENER

Sub Unit Organisasi : 7.01.0.00.0.00.16.0000 KECAMATAN BENER

Kode	Ususan / Bidang Ususan / Program / Kegiatan / Sub Kegiatan	Indikator Kinerja			Rencana Tahun 2024				Prakiraan Meju Rencana Tahun 2025							
		Capaian Program	Keluaran Sub Kegiatan	Hasil Kegiatan	Lokasi Output Kegiatan	Target Capaian Kinerja			Pagu Indikatif (Rp.)	Sumber Dana	Catatan Penting	Target Capaian Kinerja		Kebutuhan Dana/Pagu Indikatif (Rp.)		
						Program	Keluaran Sub Kegiatan	Hasil Kegiatan				Tolok Ukur	Target			
	KECAMATAN BENER								3.051.813.685,00					3.557.582.694,00		
7	UNSUR KEWILAYAHAN								3.048.625.785,00					3.553.782.694,00		
7	01	KECAMATAN							3.048.625.785,00					3.553.782.694,00		
7	01	01	PROGRAM PENUNJANG URUSAN PEMERINTAHAN DAERAH KABUPATEN/KOTA						2.369.502.385,00					2.694.132.694,00		
7	01	01	2.01	Perencanaan, Penganggaran, dan Evaluasi Kinerja Perangkat Daerah					24.780.600,00					28.200.000,00		
7	01	01	2.01	0001	Penyusunan Dokumen Perencanaan Perangkat Daerah											
					Persentase Pelaksanaan Penunjang Ususan Pemerintahan Daerah Kabupaten/Kota	Jumlah Dokumen Perencanaan Perangkat Daerah	Jumlah Dokumen Perencanaan, Penganggaran, dan Evaluasi Kinerja Perangkat Daerah	- Kab. Purworejo, Bener, Semua Kel/Desa	100 %	15 Dokumen	7 Dokumen	9.256.300,00	Dana Transfer Umum-Dana Alokasi Umum	Jumlah Dokumen Perencanaan Perangkat Daerah	15 Dokumen	10.400.000,00
7	01	01	2.01	0002	Koordinasi dan Penyusunan Dokumen RKA-SKPD											
					Persentase Pelaksanaan Penunjang Ususan Pemerintahan Daerah Kabupaten/Kota	Jumlah Dokumen RKA-SKPD dan Laporan Hasil Koordinasi Penyusunan Dokumen RKA-SKPD	Jumlah Dokumen Perencanaan, Penganggaran, dan Evaluasi Kinerja Perangkat Daerah	- Kab. Purworejo, Bener, Semua Kel/Desa	100 %	1 Dokumen	7 Dokumen	6.396.800,00	Dana Transfer Umum-Dana Alokasi Umum	Jumlah Dokumen RKA-SKPD dan Laporan Hasil Koordinasi Penyusunan Dokumen RKA-SKPD	1 Dokumen	7.100.000,00
7	01	01	2.01	0004	Koordinasi dan Penyusunan DPA-SKPD											
					Persentase Pelaksanaan Penunjang Ususan Pemerintahan Daerah Kabupaten/Kota	Jumlah Dokumen DPA-SKPD dan Laporan Hasil Koordinasi Penyusunan Dokumen DPA-SKPD	Jumlah Dokumen Perencanaan, Penganggaran, dan Evaluasi Kinerja Perangkat Daerah	- Kab. Purworejo, Bener, Semua Kel/Desa	100 %	1 Dokumen	7 Dokumen	3.540.000,00	Dana Transfer Umum-Dana Alokasi Umum	Jumlah Dokumen DPA-SKPD dan Laporan Hasil Koordinasi Penyusunan Dokumen DPA-SKPD	1 Dokumen	4.100.000,00
7	01	01	2.01	0005	Koordinasi dan Penyusunan Perubahan DPA- SKPD											
					Persentase Pelaksanaan Penunjang Ususan Pemerintahan Daerah Kabupaten/Kota	Jumlah Dokumen Perubahan DPA-SKPD dan Laporan Hasil Koordinasi Penyusunan Dokumen Perubahan DPA-SKPD	Jumlah Dokumen Perencanaan, Penganggaran, dan Evaluasi Kinerja Perangkat Daerah	- Kab. Purworejo, Bener, Semua Kel/Desa	100 %	1 Dokumen	7 Dokumen	2.771.000,00	Dana Transfer Umum-Dana Alokasi Umum	Jumlah Dokumen Perubahan DPA-SKPD dan Laporan Hasil Koordinasi Penyusunan Dokumen Perubahan DPA-SKPD	1 Dokumen	2.800.000,00
7	01	01	2.01	0006	Koordinasi dan Penyusunan Laporan Capaian Kinerja dan Ikhtisar Realisasi Kinerja SKPD											
					Persentase Pelaksanaan Penunjang Ususan Pemerintahan Daerah Kabupaten/Kota	Jumlah Laporan Capaian Kinerja dan Ikhtisar Realisasi Kinerja SKPD dan Laporan Hasil Koordinasi Penyusunan Laporan Capaian Kinerja dan Ikhtisar Realisasi Kinerja SKPD	Jumlah Dokumen Perencanaan, Penganggaran, dan Evaluasi Kinerja Perangkat Daerah	- Kab. Purworejo, Bener, Semua Kel/Desa	100 %	16 Laporan	7 Dokumen	1.962.900,00	Dana Transfer Umum-Dana Alokasi Umum	Jumlah Laporan Capaian Kinerja dan Ikhtisar Realisasi Kinerja SKPD dan Laporan Hasil Koordinasi Penyusunan Laporan Capaian Kinerja dan Ikhtisar Realisasi Kinerja SKPD	16 Laporan	2.500.000,00
7	01	01	2.01	0007	Evaluasi Kinerja Perangkat Daerah											
					Persentase Pelaksanaan Penunjang Ususan Pemerintahan Daerah Kabupaten/Kota	Jumlah Laporan Evaluasi Kinerja Perangkat Daerah	Jumlah Dokumen Perencanaan, Penganggaran, dan Evaluasi Kinerja Perangkat Daerah	- Kab. Purworejo, Bener, Semua Kel/Desa	100 %	6 Laporan	7 Dokumen	853.600,00	Dana Transfer Umum-Dana Alokasi Umum	Jumlah Laporan Evaluasi Kinerja Perangkat Daerah	6 Laporan	1.300.000,00
7	01	01	2.02		Administrasi Keuangan Perangkat Daerah											
7	01	01	2.02	0001	Penyediaan Gaji dan Tunjangan ASN											
					Persentase Pelaksanaan Penunjang Ususan Pemerintahan Daerah Kabupaten/Kota	Jumlah Orang yang Menerima Gaji dan Tunjangan ASN	Persentase Layanan Administrasi Keuangan Perangkat Daerah	- Kab. Purworejo, Bener, Semua Kel/Desa	100 % 100 %	18 Orang/bulan	100 %	1.912.861.085,00	Dana Transfer Umum-Dana Alokasi Umum	Jumlah Orang yang Menerima Gaji dan Tunjangan ASN	18 Orang/bulan	2.149.084.094,00
7	01	01	2.02	0005	Koordinasi dan Penyusunan Laporan Keuangan Akhir Tahun SKPD											
					Persentase Pelaksanaan Penunjang Ususan Pemerintahan Daerah Kabupaten/Kota	Jumlah Laporan Keuangan Akhir Tahun SKPD dan Laporan Hasil Koordinasi Penyusunan Laporan Keuangan Akhir Tahun SKPD	Persentase Layanan Administrasi Keuangan Perangkat Daerah	- Kab. Purworejo, Bener, Semua Kel/Desa	100 % 100 %	6 Laporan	100 %	3.787.200,00	Dana Transfer Umum-Dana Alokasi Umum	Jumlah Laporan Keuangan Akhir Tahun SKPD dan Laporan Hasil Koordinasi Penyusunan Laporan Keuangan Akhir Tahun SKPD	6 Laporan	4.200.000,00
7	01	01	2.02	0007	Koordinasi dan Penyusunan Laporan Keuangan Bulanan/ Triwulanan/ Semesteran SKPD											
					Persentase Pelaksanaan Penunjang Ususan Pemerintahan Daerah Kabupaten/Kota	Jumlah Laporan Keuangan Bulanan/ Triwulanan/ Semesteran SKPD dan Laporan Koordinasi Penyusunan Laporan Keuangan Bulanan/Triwulanan/Semesteran SKPD	Persentase Layanan Administrasi Keuangan Perangkat Daerah	- Kab. Purworejo, Bener, Semua Kel/Desa	100 % 100 %	26 Laporan	100 %	11.513.900,00	Dana Transfer Umum-Dana Alokasi Umum	Jumlah Laporan Keuangan Bulanan/ Triwulanan/ Semesteran SKPD dan Laporan Koordinasi Penyusunan Laporan Keuangan Bulanan/Triwulanan/Semesteran SKPD	26 Laporan	13.700.000,00
7	01	01	2.04		Administrasi Pendapatan Daerah Kewenangan Perangkat Daerah											
											2.783.400,00			2.300.000,00		

Kode	Unsur / Bidang Unsur / Program / Kegiatan / Sub Kegiatan					Indikator Kinerja				Rencana Tahun 2024				Catatan Penting	Prakiraan Maju Rencana Tahun 2025			
						Capaian Program	Keluaran Sub Kegiatan	Hasil Kegiatan	Lokasi Output Kegiatan	Target Capaian Kinerja			Pagu Indikatif (Rp.)		Sumber Dana	Target Capaian Kinerja		Kebutuhan Dana/Pagu Indikatif (Rp.)
										Program	Keluaran Sub Kegiatan	Hasil Kegiatan				Tolok Ukur	Target	
7	01	01	2.04	0007	<p>Palaporan Pengelolaan Retribusi Daerah</p> <p>Persentase Pelaksanaan Penunjang Urusan Pemerintahan Daerah Kabupaten/Kota</p>	Jumlah Laporan Pengelolaan Retribusi Daerah	Persentase Layanan Administrasi Pendapatan Daerah Kewenangan Perangkat Daerah	- Kab. Purworejo, Bener, Semua Kel/Desa	100 %	1 Dokumen	100 %	2.783.400,00	Dana Transfer Umum-Dana Alokasi Umum	Jumlah Laporan Pengelolaan Retribusi Daerah	1 Dokumen	2.300.000,00		
7	01	01	2.05		<p>Administrasi Kepegawaian Perangkat Daerah</p> <p>Monitoring, Evaluasi, dan Penilaian Kinerja Pegawai</p>							10.208.100,00				37.400.000,00		
7	01	01	2.05	0005	<p>Persentase Pelaksanaan Penunjang Urusan Pemerintahan Daerah Kabupaten/Kota</p> <p>Persentase Pelaksanaan Penunjang Urusan Pemerintahan Daerah Kabupaten</p>	Jumlah Dokumen Monitoring, Evaluasi, dan Penilaian Kinerja Pegawai	Persentase Layanan Administrasi Kepegawaian Perangkat Daerah	- Kab. Purworejo, Bener, Semua Kel/Desa	100 %	12 Dokumen	100 %	3.208.100,00	Dana Transfer Umum-Dana Alokasi Umum	Jumlah Dokumen Monitoring, Evaluasi, dan Penilaian Kinerja Pegawai	12 Dokumen	4.000.000,00		
7	01	01	2.05	0009	<p>Pendidikan dan Pelatihan Pegawai Berdasarkan Tugas dan Fungsi</p> <p>Persentase Pelaksanaan Penunjang Urusan Pemerintahan Daerah Kabupaten/Kota</p> <p>Persentase Pelaksanaan Penunjang Urusan Pemerintahan Daerah Kabupaten</p>	Jumlah Pegawai Berdasarkan Tugas dan Fungsi yang Mengikuti Pendidikan dan Pelatihan	Persentase Layanan Administrasi Kepegawaian Perangkat Daerah	- Kab. Purworejo, Bener, Semua Kel/Desa	100 %	25 Orang	100 %	7.000.000,00	Dana Transfer Umum-Dana Alokasi Umum	Jumlah Pegawai Berdasarkan Tugas dan Fungsi yang Mengikuti Pendidikan dan Pelatihan	25 Orang	33.400.000,00		
7	01	01	2.06		<p>Administrasi Umum Perangkat Daerah</p> <p>Penyediaan Komponen Instalasi Listrik/Penerangan Bangunan Kantor</p>							137.342.700,00				141.800.000,00		
7	01	01	2.06	0001	<p>Persentase Pelaksanaan Penunjang Urusan Pemerintahan Daerah Kabupaten/Kota</p> <p>Persentase Pelaksanaan Penunjang Urusan Pemerintahan Daerah Kabupaten/Kota</p>	Jumlah Paket Komponen Instalasi Listrik/Penerangan Bangunan Kantor yang Disediakan	Persentase Layanan Administrasi Umum Perangkat Daerah	- Kab. Purworejo, Bener, Semua Kel/Desa	100 %	3 Paket	100 %	1.947.300,00	Dana Transfer Umum-Dana Alokasi Umum	Jumlah Paket Komponen Instalasi Listrik/Penerangan Bangunan Kantor yang Disediakan	3 Paket	2.000.000,00		
7	01	01	2.06	0003	<p>Persentase Pelaksanaan Penunjang Urusan Pemerintahan Daerah Kabupaten/Kota</p> <p>Persentase Pelaksanaan Penunjang Urusan Pemerintahan Daerah Kabupaten/Kota</p>	Jumlah Paket Peralatan Rumah Tangga yang Disediakan	Persentase Layanan Administrasi Umum Perangkat Daerah	- Kab. Purworejo, Bener, Semua Kel/Desa	100 %	3 Paket	100 %	5.083.800,00	Dana Transfer Umum-Dana Alokasi Umum	Jumlah Paket Peralatan Rumah Tangga yang Disediakan	3 Paket	5.600.000,00		
7	01	01	2.06	0004	<p>Persentase Pelaksanaan Penunjang Urusan Pemerintahan Daerah Kabupaten/Kota</p> <p>Persentase Pelaksanaan Penunjang Urusan Pemerintahan Daerah Kabupaten/Kota</p>	Jumlah Paket Bahan Logistik Kantor yang Disediakan	Persentase Layanan Administrasi Umum Perangkat Daerah	- Kab. Purworejo, Bener, Semua Kel/Desa	100 %	11 Paket	100 %	25.410.000,00	Dana Transfer Umum-Dana Alokasi Umum	Jumlah Paket Bahan Logistik Kantor yang Disediakan	11 Paket	27.900.000,00		
7	01	01	2.06	0005	<p>Persentase Pelaksanaan Penunjang Urusan Pemerintahan Daerah Kabupaten/Kota</p> <p>Persentase Pelaksanaan Penunjang Urusan Pemerintahan Daerah Kabupaten/Kota</p>	Jumlah Paket Barang Cetak dan Penggandaan yang Disediakan	Persentase Layanan Administrasi Umum Perangkat Daerah	- Kab. Purworejo, Bener, Semua Kel/Desa	100 %	12 Paket	100 %	11.606.300,00	Dana Transfer Umum-Dana Alokasi Umum	Jumlah Paket Barang Cetak dan Penggandaan yang Disediakan	12 Paket	13.000.000,00		
7	01	01	2.06	0006	<p>Persentase Pelaksanaan Penunjang Urusan Pemerintahan Daerah Kabupaten/Kota</p> <p>Persentase Pelaksanaan Penunjang Urusan Pemerintahan Daerah Kabupaten/Kota</p>	Jumlah Dokumen Bahan Bacaan dan Peraturan Perundang-undangan yang Disediakan	Persentase Layanan Administrasi Umum Perangkat Daerah	- Kab. Purworejo, Bener, Semua Kel/Desa	100 %	1 Dokumen	100 %	2.796.000,00	Dana Transfer Umum-Dana Alokasi Umum	Jumlah Dokumen Bahan Bacaan dan Peraturan Perundang-undangan yang Disediakan	1 Dokumen	2.900.000,00		
7	01	01	2.06	0007	<p>Penyediaan Bahan/Material</p>													

Kode	Unsur / Bidang Unsur / Program / Kegiatan / Sub Kegiatan	Indikator Kinerja			Rencana Tahun 2024						Prakiraan Maju Rencana Tahun 2025				
		Capaian Program	Keluaran Sub Kegiatan	Hasil Kegiatan	Lokasi Output Kegiatan	Target Capaian Kinerja			Pagu Indikatif (Rp.)	Sumber Dana	Catatan Penting	Target Capaian Kinerja		Kebutuhan Dana/Pagu Indikatif (Rp.)	
						Program	Keluaran Sub Kegiatan	Hasil Kegiatan				Tolok Ukur	Target		
		Persentase Pelaksanaan Penunjang Urusan Pemerintahan Daerah Kabupaten/Kota Persentase Pelaksanaan Penunjang Urusan Pemerintahan Daerah Kabupaten/Kota	Jumlah Paket Bahan/Material yang Disediakan	Persentase Layanan Administrasi Umum Perangkat Daerah	- Kab. Punorejo, Bener, Semua Kel/Desa	100 % 100 %	4 Paket	100 %	17.771.500,00	Dana Transfer Umum-Dana Alokasi Umum		Jumlah Paket Bahan/Material yang Disediakan	4 Paket	15.400.000,00	
7	01	01	2.06	0009	Penyelenggaraan Rapat Koordinasi dan Konsultasi SKPD										
		Persentase Pelaksanaan Penunjang Urusan Pemerintahan Daerah Kabupaten/Kota Persentase Pelaksanaan Penunjang Urusan Pemerintahan Daerah Kabupaten/Kota	Jumlah Laporan Penyelenggaraan Rapat Koordinasi dan Konsultasi SKPD	Persentase Layanan Administrasi Umum Perangkat Daerah	- Kab. Punorejo, Bener, Semua Kel/Desa	100 % 100 %	12 Laporan	100 %	68.573.000,00	Dana Transfer Umum-Dana Alokasi Umum		Jumlah Laporan Penyelenggaraan Rapat Koordinasi dan Konsultasi SKPD	12 Laporan	71.000.000,00	
7	01	01	2.06	0010	Penatausahaan Arsip Dinamis pada SKPD										
		Persentase Pelaksanaan Penunjang Urusan Pemerintahan Daerah Kabupaten/Kota Persentase Pelaksanaan Penunjang Urusan Pemerintahan Daerah Kabupaten/Kota	Jumlah Dokumen Penatausahaan Arsip Dinamis pada SKPD	Persentase Layanan Administrasi Umum Perangkat Daerah	- Kab. Punorejo, Bener, Semua Kel/Desa	100 % 100 %	4 Dokumen	100 %	4.154.800,00	Dana Transfer Umum-Dana Alokasi Umum		Jumlah Dokumen Penatausahaan Arsip Dinamis pada SKPD	4 Dokumen	4.000.000,00	
7	01	01	2.08		Penyediaan Jasa Penunjang Urusan Pemerintahan Daerah					87.925.400,00					97.500.000,00
7	01	01	2.08	0002	Penyediaan Jasa Komunikasi, Sumber Daya Air dan Listrik										
		Persentase Pelaksanaan Penunjang Urusan Pemerintahan Daerah Kabupaten/Kota Persentase Pelaksanaan Penunjang Urusan Pemerintahan Daerah Kabupaten/Kota	Jumlah Laporan Penyediaan Jasa Komunikasi, Sumber Daya Air dan Listrik yang Disediakan	Jumlah Laporan Penyediaan Jasa Penunjang Urusan Pemerintahan Daerah	- Kab. Punorejo, Bener, Semua Kel/Desa	100 % 100 %	12 Laporan	2 Laporan	39.302.000,00	Dana Transfer Umum-Dana Alokasi Umum		Jumlah Laporan Penyediaan Jasa Komunikasi, Sumber Daya Air dan Listrik yang Disediakan	12 Laporan	47.500.000,00	
7	01	01	2.08	0004	Penyediaan Jasa Pelayanan Umum Kantor										
		Persentase Pelaksanaan Penunjang Urusan Pemerintahan Daerah Kabupaten/Kota Persentase Pelaksanaan Penunjang Urusan Pemerintahan Daerah Kabupaten/Kota	Jumlah Laporan Penyediaan Jasa Pelayanan Umum Kantor yang Disediakan	Jumlah Laporan Penyediaan Jasa Penunjang Urusan Pemerintahan Daerah	- Kab. Punorejo, Bener, Semua Kel/Desa	100 % 100 %	12 Laporan	2 Laporan	48.623.400,00	Dana Transfer Umum-Dana Alokasi Umum		Jumlah Laporan Penyediaan Jasa Pelayanan Umum Kantor yang Disediakan	12 Laporan	50.000.000,00	
7	01	01	2.09		Pemeliharaan Barang Milik Daerah Penunjang Urusan Pemerintahan Daerah					178.300.000,00					219.948.600,00
7	01	01	2.09	0001	Penyediaan Jasa Pemeliharaan, Biaya Pemeliharaan, dan Pajak Kendaraan Perorangan Dinas atau Kendaraan Dinas Jabatan										
		Persentase Pelaksanaan Penunjang Urusan Pemerintahan Daerah Kabupaten/Kota Persentase Pelaksanaan Penunjang Urusan Pemerintahan Daerah Kabupaten/Kota	Jumlah Kendaraan Perorangan Dinas atau Kendaraan Dinas Jabatan yang Dipelihara dan dibayarkan Pajaknya	Barang Milik Daerah (BMD) Penunjang Urusan Pemerintahan Daerah yang Dipelihara	- Kab. Punorejo, Bener, Semua Kel/Desa	100 % 100 %	1 Unit	100 %	39.950.000,00	Dana Transfer Umum-Dana Alokasi Umum		Jumlah Kendaraan Perorangan Dinas atau Kendaraan Dinas Jabatan yang Dipelihara dan dibayarkan Pajaknya	1 Unit	45.601.800,00	
7	01	01	2.09	0002	Penyediaan Jasa Pemeliharaan, Biaya Pemeliharaan, Pajak dan Perizinan Kendaraan Dinas Operasional atau Lapangan										
		Persentase Pelaksanaan Penunjang Urusan Pemerintahan Daerah Kabupaten/Kota Persentase Pelaksanaan Penunjang Urusan Pemerintahan Daerah Kabupaten/Kota	Jumlah Kendaraan Dinas Operasional atau Lapangan yang Dipelihara dan dibayarkan Pajak dan Perizinannya	Barang Milik Daerah (BMD) Penunjang Urusan Pemerintahan Daerah yang Dipelihara	- Kab. Punorejo, Bener, Semua Kel/Desa	100 % 100 %	11 Unit	100 %	43.450.000,00	Dana Transfer Umum-Dana Alokasi Umum		Jumlah Kendaraan Dinas Operasional atau Lapangan yang Dipelihara dan dibayarkan Pajak dan Perizinannya	11 Unit	18.924.000,00	
7	01	01	2.09	0006	Pemeliharaan Peralatan dan Mesin Lainnya										
		Persentase Pelaksanaan Penunjang Urusan Pemerintahan Daerah Kabupaten/Kota Persentase Pelaksanaan Penunjang Urusan Pemerintahan Daerah Kabupaten/Kota	Jumlah Peralatan dan Mesin Lainnya yang Dipelihara	Barang Milik Daerah (BMD) Penunjang Urusan Pemerintahan Daerah yang Dipelihara	- Kab. Punorejo, Bener, Semua Kel/Desa	100 % 100 %	24 Unit	100 %	17.160.000,00	Dana Transfer Umum-Dana Alokasi Umum		Jumlah Peralatan dan Mesin Lainnya yang Dipelihara	24 Unit	18.924.000,00	
7	01	01	2.09	0009	Pemeliharaan/Rehabilitasi Gedung Kantor dan Bangunan Lainnya										

Kode	Unsur / Bidang Unsur / Program / Kegiatan / Sub Kegiatan	Indikator Kinerja			Rencana Tahun 2024					Prakiraan Maju Rencana Tahun 2025				
		Capaian Program	Keluaran Sub Kegiatan	Hasil Kegiatan	Lokasi Output Kegiatan	Target Capaian Kinerja			Pagu Indikatif (Rp.)	Sumber Dana	Catatan Penting	Target Capaian Kinerja		Kebutuhan Dana/Pagu Indikatif (Rp.)
						Program	Keluaran Sub Kegiatan	Hasil Kegiatan				Tolok Ukur	Target	
		Persentase Pelaksanaan Penunjang Urusan Pemerintahan Daerah Kabupaten/Kota Persentase Pelaksanaan Penunjang Urusan Pemerintahan Daerah Kabupaten/Kota	Jumlah Gedung Kantor dan Bangunan Lainnya yang Dipelihara/Direhabilitasi	Barang Milik Daerah (BMD) Penunjang Urusan Pemerintahan Daerah yang Dipelihara	-Kab. Punorejo, Bener, Semua Kel/Desa	100 % 100 %	450 Unit	100 %	69.200.000,00	Dana Transfer Umum-Dana Alokasi Umum		Jumlah Gedung Kantor dan Bangunan Lainnya yang Dipelihara/Direhabilitasi	450 Unit	130.000.000,00
7	01 01 2.09 0010	Pemeliharaan/Rehabilitasi Sarana dan Prasarana Gedung Kantor atau Bangunan Lainnya												
		Persentase Pelaksanaan Penunjang Urusan Pemerintahan Daerah Kabupaten/Kota Persentase Pelaksanaan Penunjang Urusan Pemerintahan Daerah Kabupaten/Kota	Jumlah Sarana dan Prasarana Gedung Kantor atau Bangunan Lainnya yang Dipelihara/Direhabilitasi	Barang Milik Daerah (BMD) Penunjang Urusan Pemerintahan Daerah yang Dipelihara	-Kab. Punorejo, Bener, Semua Kel/Desa	100 % 100 %	14 Unit	100 %	8.540.000,00	Dana Transfer Umum-Dana Alokasi Umum		Jumlah Sarana dan Prasarana Gedung Kantor atau Bangunan Lainnya yang Dipelihara/Direhabilitasi	14 Unit	6.498.800,00
7	01 02	PROGRAM PENYELENGGARAAN PEMERINTAHAN DAN PELAYANAN PUBLIK												
7	01 02 2.01	Kordinasi Penyelenggaraan Kegiatan Pemerintahan di Tingkat Kecamatan												
7	01 02 2.01 0001	Kordinasi/Sinergi Perencanaan dan Pelaksanaan Kegiatan Pemerintahan dengan Perangkat Daerah dan Instansi Vertikal Terkait												
		Persentase Penyelenggaraan Pemerintahan dan Pelayanan Publik	Jumlah Laporan Koordinasi/Sinergi Perencanaan dan Pelaksanaan Kegiatan Pemerintahan dengan Perangkat Daerah dan Instansi Vertikal Terkait	Hasil koordinasi penyelenggaraan kegiatan pemerintahan di tingkat kecamatan*	-Kab. Punorejo, Bener, Semua Kel/Desa	100 %	0 Laporan	2 Dokumen	0,00	Dana Transfer Umum-Dana Alokasi Umum		Jumlah Laporan Koordinasi/Sinergi Perencanaan dan Pelaksanaan Kegiatan Pemerintahan dengan Perangkat Daerah dan Instansi Vertikal Terkait	0 Laporan	66.000.000,00
7	01 02 2.01 0002	Peningkatan Efektifitas Kegiatan Pemerintahan di Tingkat Kecamatan												
		Persentase Penyelenggaraan Pemerintahan dan Pelayanan Publik	Jumlah Dokumen Peningkatan Efektifitas Kegiatan Pemerintahan di Tingkat Kecamatan	Hasil koordinasi penyelenggaraan kegiatan pemerintahan di tingkat kecamatan*	-Kab. Punorejo, Bener, Semua Kel/Desa	100 %	1 Dokumen	2 Dokumen	38.897.700,00	Dana Transfer Umum-Dana Alokasi Umum		Jumlah Dokumen Peningkatan Efektifitas Kegiatan Pemerintahan di Tingkat Kecamatan	1 Dokumen	12.000.000,00
7	01 02 2.02	Penyelenggaraan Urusan Pemerintahan yang Tidak Dilaksanakan oleh Unit Kerja Perangkat Daerah yang Ada di Kecamatan												
7	01 02 2.02 0001	Perencanaan Kegiatan Pelayanan kepada Masyarakat di Kecamatan												
		Persentase Penyelenggaraan Pemerintahan dan Pelayanan Publik	Jumlah Dokumen Perencanaan Kegiatan Pelayanan kepada Masyarakat di Kecamatan	Hasil Penyelenggaraan Urusan Pemerintahan yang tidak Dilaksanakan oleh Unit Kerja Perangkat Daerah yang Ada di Kecamatan	-Kab. Punorejo, Bener, Semua Kel/Desa	100 %	0 Dokumen	2 Dokumen	0,00	Dana Transfer Umum-Dana Alokasi Umum		Jumlah Dokumen Perencanaan Kegiatan Pelayanan kepada Masyarakat di Kecamatan	0 Dokumen	75.000.000,00
7	01 02 2.02 0003	Peningkatan Efektifitas Pelaksanaan Pelayanan kepada Masyarakat di Wilayah Kecamatan												
		Persentase Penyelenggaraan Pemerintahan dan Pelayanan Publik	Jumlah Laporan Peningkatan Efektifitas Pelaksanaan Pelayanan kepada Masyarakat di Wilayah Kecamatan	Hasil Penyelenggaraan Urusan Pemerintahan yang tidak Dilaksanakan oleh Unit Kerja Perangkat Daerah yang Ada di Kecamatan	-Kab. Punorejo, Bener, Semua Kel/Desa	100 %	1 Laporan	2 Dokumen	3.259.400,00	Dana Transfer Umum-Dana Alokasi Umum		Jumlah Laporan Peningkatan Efektifitas Pelaksanaan Pelayanan kepada Masyarakat di Wilayah Kecamatan	1 Laporan	3.500.000,00
7	01 03	PROGRAM PEMBERDAYAAN MASYARAKAT DESA DAN KELURAHAN												
7	01 03 2.01	Kordinasi Kegiatan Pemberdayaan Desa												
7	01 03 2.01 0001	Peningkatan Partisipasi Masyarakat dalam Forum Musyawarah Perencanaan Pembangunan di Desa												
		Persentase penyelenggaraan Pemberdayaan masyarakat desa/ kelurahan	Jumlah Lembaga Kemasyarakatan yang Berpartisipasi dalam Forum Musyawarah Perencanaan Pembangunan di Desa	Hasil koordinasi kegiatan pemberdayaan desa	-Kab. Punorejo, Bener, Semua Kel/Desa	100 %	4 Lembaga Kemasyarakatan	2 Dokumen	37.793.400,00	Dana Transfer Umum-Dana Alokasi Umum		Jumlah Lembaga Kemasyarakatan yang Berpartisipasi dalam Forum Musyawarah Perencanaan Pembangunan di Desa	4 Lembaga Kemasyarakatan	45.500.000,00
7	01 03 2.01 0003	Peningkatan Efektifitas Kegiatan Pemberdayaan Masyarakat di Wilayah Kecamatan												
		Persentase penyelenggaraan Pemberdayaan masyarakat desa/ kelurahan	Jumlah Laporan Peningkatan Efektifitas Kegiatan Pemberdayaan Masyarakat di Wilayah Kecamatan	Hasil koordinasi kegiatan pemberdayaan desa	-Kab. Punorejo, Bener, Semua Kel/Desa	100 %	6 Laporan	2 Dokumen	200.696.400,00	Dana Transfer Umum-Dana Alokasi Umum		Jumlah Laporan Peningkatan Efektifitas Kegiatan Pemberdayaan Masyarakat di Wilayah Kecamatan	6 Laporan	180.000.000,00
7	01 04	PROGRAM KOORDINASI KETENTRAMAN DAN KETERTIBAN UMUM												
7	01 04 2.01	Kordinasi Upaya Penyelenggaraan Ketenteraman dan Kerteliban Umum												
7	01 04 2.01 0001	Sinergitas dengan Kepolisian Negara Republik Indonesia, Tentara Nasional Indonesia dan Instansi Vertikal di Wilayah Kecamatan												
		Persentase Penyelenggaraan Koordinasi Ketenteraman dan Kerteliban Umum	Jumlah Laporan Hasil Sinergitas dengan Kepolisian Negara Republik Indonesia, Tentara Nasional Indonesia dan Instansi Vertikal di Wilayah Kecamatan	Hasil Koordinasi Upaya Penyelenggaraan Ketenteraman dan Kerteliban Umum	-Kab. Punorejo, Bener, Semua Kel/Desa	100 %	3 Laporan	0 Dokumen	76.226.700,00	Dana Transfer Umum-Dana Alokasi Umum		Jumlah Laporan Hasil Sinergitas dengan Kepolisian Negara Republik Indonesia, Tentara Nasional Indonesia dan Instansi Vertikal di Wilayah Kecamatan	3 Laporan	66.000.000,00
7	01 04 2.01 0002	Hamonisasi Hubungan dengan Tokoh Agama dan Tokoh Masyarakat												
		Persentase Penyelenggaraan Koordinasi Ketenteraman dan Kerteliban Umum	Jumlah Laporan Pelaksanaan Hamonisasi Hubungan dengan Tokoh Agama dan Tokoh Masyarakat	Hasil Koordinasi Upaya Penyelenggaraan Ketenteraman dan Kerteliban Umum	-Kab. Punorejo, Bener, Semua Kel/Desa	100 %	2 Laporan	0 Dokumen	39.160.600,00	Dana Transfer Umum-Dana Alokasi Umum		Jumlah Laporan Pelaksanaan Hamonisasi Hubungan dengan Tokoh Agama dan Tokoh Masyarakat	2 Laporan	35.000.000,00

Kode	Unsur / Bidang Unsur / Program / Kegiatan / Sub Kegiatan	Indikator Kinerja			Rencana Tahun 2024				Pagu Indikatif (Rp.)	Sumber Dana	Catatan Penting	Prakiraan Maju Rencana Tahun 2025					
		Capaian Program	Keluaran Sub Kegiatan	Hasil Kegiatan	Lokasi Output Kegiatan	Target Capaian Kinerja						Tolok Ukur	Target	Kebutuhan Dana/Pagu Indikatif (Rp.)			
						Program	Keluaran Sub Kegiatan	Hasil Kegiatan									
7	01	05			PROGRAM PENYELENGGARAAN URUSAN PEMERINTAHAN UMUM				77.212.300,00					109.400.000,00			
7	01	05	2.01		Penyelenggaraan Urusan Pemerintahan Umum Sesuai Penugasan Kepala Daerah				77.212.300,00					109.400.000,00			
7	01	05	2.01	0001	Pembinaan Wawasan Kebangsaan dan Ketahanan Nasional dalam rangka Mementapkan Pengamalan Pancasila, Pelaksanaan Undang-Undang Dasar Negara Republik Indonesia Tahun 1945, Pelestarian Bhinneka Tunggal Ika serta Pemertahanan dan Pemeliharaan Keutuhan Negara Kesatuan	Persentase Penyelenggaraan Urusan Pemerintahan Umum	Jumlah Orang yang Mengikuti Pembinaan Wawasan Kebangsaan dan Ketahanan Nasional dalam rangka Mementapkan Pengamalan Pancasila, Pelaksanaan Undang-Undang Dasar Negara Republik Indonesia Tahun 1945, Pelestarian Bhinneka Tunggal Ika serta Pemertahanan dan Pemeliharaan Keutuhan Negara Kesatuan Republik Indonesia	Hasil Penyelenggaraan Urusan Pemerintahan Umum sesuai Penugasan Kepala Daerah	- Kab. Purworejo, Bener, Semua Kel/Desa	100 %	184 Orang	1 Dokumen	30.814.300,00	Dana Transfer Umum-Dana Alokasi Umum	Jumlah Orang yang Mengikuti Pembinaan Wawasan Kebangsaan dan Ketahanan Nasional dalam rangka Mementapkan Pengamalan Pancasila, Pelaksanaan Undang-Undang Dasar Negara Republik Indonesia Tahun 1945, Pelestarian Bhinneka Tunggal Ika serta Pemertahanan dan Pemeliharaan Keutuhan Negara Kesatuan Republik Indonesia	184 Orang	25.400.000,00
7	01	05	2.01	0004	Pembinaan Kerukunan Antar Suku dan Intra Suku, Umat Beragama, Ras, dan Golongan Lainnya Guna Mewujudkan Stabilitas Keamanan Lokal, Regional, dan Nasional	Persentase Penyelenggaraan Urusan Pemerintahan Umum	Jumlah Orang yang Mengikuti Pembinaan Kerukunan Antar Suku dan Intra Suku, Umat Beragama, Ras, dan Golongan Lainnya Guna Mewujudkan Stabilitas Keamanan Lokal, Regional, dan Nasional	Hasil Penyelenggaraan Urusan Pemerintahan Umum sesuai Penugasan Kepala Daerah	- Kab. Purworejo, Bener, Semua Kel/Desa	100 %	0 Orang	1 Dokumen	0,00	Dana Transfer Umum-Dana Alokasi Umum	Jumlah Orang yang Mengikuti Pembinaan Kerukunan Antar Suku dan Intra Suku, Umat Beragama, Ras, dan Golongan Lainnya Guna Mewujudkan Stabilitas Keamanan Lokal, Regional, dan Nasional	0 Orang	35.000.000,00
7	01	05	2.01	0008	Pelaksanaan Tugas Forum Koordinasi Pimpinan di Kecamatan	Persentase Penyelenggaraan Urusan Pemerintahan Umum	Jumlah Dokumen Tugas Forum Koordinasi Pimpinan di Kecamatan	Hasil Penyelenggaraan Urusan Pemerintahan Umum sesuai Penugasan Kepala Daerah	- Kab. Purworejo, Bener, Semua Kel/Desa	100 %	1 Dokumen	1 Dokumen	46.398.000,00	Dana Transfer Umum-Dana Alokasi Umum	Jumlah Dokumen Tugas Forum Koordinasi Pimpinan di Kecamatan	1 Dokumen	49.000.000,00
7	01	06			PROGRAM PEMBINAAN DAN PENGAWASAN PEMERINTAHAN DESA				205.876.900,00					267.250.000,00			
7	01	06	2.01		Fasilitasi, Rekomendasi dan Koordinasi Pembinaan dan Pengawasan Pemerintahan Desa				205.876.900,00					267.250.000,00			
7	01	06	2.01	0002	Fasilitasi Administrasi Tata Pemerintahan Desa	Persentase Pembinaan dan Pengawasan Pemerintahan Desa	Jumlah Dokumen yang Difasilitasi dalam rangka Administrasi Tata Pemerintahan Desa	Hasil Fasilitasi, Rekomendasi, dan Koordinasi Pembinaan dan Pengawasan Pemerintahan Desa	- Kab. Purworejo, Bener, Semua Kel/Desa	100 %	1 Dokumen	11 Dokumen	9.531.200,00	Dana Transfer Umum-Dana Alokasi Umum	Jumlah Dokumen yang Difasilitasi dalam rangka Administrasi Tata Pemerintahan Desa	1 Dokumen	14.450.000,00
7	01	06	2.01	0003	Fasilitasi Pengelolaan Keuangan Desa dan Pendayagunaan Aset Desa	Persentase Pembinaan dan Pengawasan Pemerintahan Desa	Jumlah Dokumen yang Difasilitasi dalam rangka Pengelolaan Keuangan Desa dan Pendayagunaan Aset Desa	Hasil Fasilitasi, Rekomendasi, dan Koordinasi Pembinaan dan Pengawasan Pemerintahan Desa	- Kab. Purworejo, Bener, Semua Kel/Desa	100 %	3 Dokumen	11 Dokumen	41.958.800,00	Dana Transfer Umum-Dana Alokasi Umum	Jumlah Dokumen yang Difasilitasi dalam rangka Pengelolaan Keuangan Desa dan Pendayagunaan Aset Desa	3 Dokumen	25.600.000,00
7	01	06	2.01	0005	Fasilitasi Pelaksanaan Tugas Kepala Desa dan Perangkat Desa	Persentase Pembinaan dan Pengawasan Pemerintahan Desa	Jumlah Dokumen Fasilitasi dalam rangka Pelaksanaan Tugas Kepala Desa dan Perangkat Desa	Hasil Fasilitasi, Rekomendasi, dan Koordinasi Pembinaan dan Pengawasan Pemerintahan Desa	- Kab. Purworejo, Bener, Semua Kel/Desa	100 %	2 Dokumen	11 Dokumen	120.640.300,00	Dana Transfer Umum-Dana Alokasi Umum	Jumlah Dokumen Fasilitasi dalam rangka Pelaksanaan Tugas Kepala Desa dan Perangkat Desa	2 Dokumen	125.000.000,00
7	01	06	2.01	0006	Fasilitasi Pelaksanaan Pemilihan Kepala Desa	Persentase Pembinaan dan Pengawasan Pemerintahan Desa	Jumlah Dokumen Fasilitasi dalam rangka Pelaksanaan Pemilihan Kepala Desa	Hasil Fasilitasi, Rekomendasi, dan Koordinasi Pembinaan dan Pengawasan Pemerintahan Desa	- Kab. Purworejo, Bener, Semua Kel/Desa	100 %	1 Dokumen	11 Dokumen	13.460.400,00	Dana Transfer Umum-Dana Alokasi Umum	Jumlah Dokumen Fasilitasi dalam rangka Pelaksanaan Pemilihan Kepala Desa	1 Dokumen	16.000.000,00
7	01	06	2.01	0007	Fasilitasi Pelaksanaan Tugas dan Fungsi Badan Permusyawaratan Desa	Persentase Pembinaan dan Pengawasan Pemerintahan Desa	Jumlah Dokumen Fasilitasi dalam rangka Pelaksanaan Tugas dan Fungsi Badan Permusyawaratan Desa	Hasil Fasilitasi, Rekomendasi, dan Koordinasi Pembinaan dan Pengawasan Pemerintahan Desa	- Kab. Purworejo, Bener, Semua Kel/Desa	100 %	1 Dokumen	11 Dokumen	7.690.300,00	Dana Transfer Umum-Dana Alokasi Umum	Jumlah Dokumen Fasilitasi dalam rangka Pelaksanaan Tugas dan Fungsi Badan Permusyawaratan Desa	1 Dokumen	10.800.000,00
7	01	06	2.01	0008	Rekomendasi Pengangkatan dan Pembahentian Perangkat Desa	Persentase Pembinaan dan Pengawasan Pemerintahan Desa	Jumlah Dokumen Rekomendasi Pengangkatan dan Pembahentian Perangkat Desa	Hasil Fasilitasi, Rekomendasi, dan Koordinasi Pembinaan dan Pengawasan Pemerintahan Desa	- Kab. Purworejo, Bener, Semua Kel/Desa	100 %	1 Dokumen	11 Dokumen	8.568.400,00	Dana Transfer Umum-Dana Alokasi Umum	Jumlah Dokumen Rekomendasi Pengangkatan dan Pembahentian Perangkat Desa	1 Dokumen	9.600.000,00
7	01	06	2.01	0012	Fasilitasi Pelaksanaan Tugas, Fungsi, dan Kewajiban Lembaga Kemasyarakatan	Persentase Pembinaan dan Pengawasan Pemerintahan Desa	Jumlah Dokumen Fasilitasi dalam rangka Pelaksanaan Tugas, Fungsi, dan Kewajiban Lembaga Kemasyarakatan	Hasil Fasilitasi, Rekomendasi, dan Koordinasi Pembinaan dan Pengawasan Pemerintahan Desa	- Kab. Purworejo, Bener, Semua Kel/Desa	100 %	0 Dokumen	11 Dokumen	0,00	Dana Transfer Umum-Dana Alokasi Umum	Jumlah Dokumen Fasilitasi dalam rangka Pelaksanaan Tugas, Fungsi, dan Kewajiban Lembaga Kemasyarakatan	0 Dokumen	10.400.000,00
7	01	06	2.01	0016	Fasilitasi Penyusunan Program dan Pelaksanaan Pemberdayaan Masyarakat Desa												

Kode	Unsur / Bidang Ususan / Program / Kegiatan / Sub Kegiatan	Indikator Kinerja			Rencana Tahun 2024					Catatan Penting	Prakiraan Maju Rencana Tahun 2025				
		Capaian Program	Keluaran Sub Kegiatan	Hasil Kegiatan	Lokasi Output Kegiatan	Target Capaian Kinerja			Pagu Indikatif (Rp.)		Sumber Dana	Target Capaian Kinerja		Kebutuhan Dana/Pagu Indikatif (Rp.)	
						Program	Keluaran Sub Kegiatan	Hasil Kegiatan				Tolok Ukur	Target		
		Persentase Pembinaan dan Pengawasan Pemerintahan Desa	Jumlah Dokumen Fasilitasi dalam rangka Program dan Pelaksanaan Pemberdayaan Masyarakat Desa	Hasil Fasilitasi, Rekomendasi, dan Koordinasi Pembinaan dan Pengawasan Pemerintahan Desa	-Kab. Purworejo, Bener, Semua Kel/Desa	100 %	2 Dokumen	11 Dokumen	4.027.500,00	Dana Transfer Umum-Dana Alokasi Umum		Jumlah Dokumen Fasilitasi dalam rangka Program dan Pelaksanaan Pemberdayaan Masyarakat Desa	2 Dokumen	17.000.000,00	
7	01	06	2.01	0017	Koordinasi Pendampingan Desa di Wilayahnya										
		Persentase Pembinaan dan Pengawasan Pemerintahan Desa	Jumlah Laporan Hasil Koordinasi Pendampingan Desa di Wilayahnya	Hasil Fasilitasi, Rekomendasi, dan Koordinasi Pembinaan dan Pengawasan Pemerintahan Desa	-Kab. Purworejo, Bener, Semua Kel/Desa	100 %	0 Laporan	11 Dokumen	0,00	Dana Transfer Umum-Dana Alokasi Umum		Jumlah Laporan Hasil Koordinasi Pendampingan Desa di Wilayahnya	0 Laporan	7.200.000,00	
7	01	06	2.01	0018	Koordinasi Pelaksanaan Pembangunan Kawasan Perdesaan di Wilayah Kecamatan										
		Persentase Pembinaan dan Pengawasan Pemerintahan Desa	Jumlah Laporan Hasil Koordinasi Pelaksanaan Pembangunan Kawasan Perdesaan di Wilayah Kecamatan	Hasil Fasilitasi, Rekomendasi, dan Koordinasi Pembinaan dan Pengawasan Pemerintahan Desa	-Kab. Purworejo, Bener, Semua Kel/Desa	100 %	0 Laporan	11 Dokumen	0,00	Dana Transfer Umum-Dana Alokasi Umum		Jumlah Laporan Hasil Koordinasi Pelaksanaan Pembangunan Kawasan Perdesaan di Wilayah Kecamatan	0 Laporan	31.200.000,00	
X					NON URUSAN					3.187.900,00				3.800.000,00	
X	XX				URUSAN PEMERINTAHAN BIDANG XX					3.187.900,00				3.800.000,00	
X	XX	01			PROGRAM PENUNJANG URUSAN PEMERINTAHAN DAERAH KABUPATEN/KOTA					3.187.900,00				3.800.000,00	
X	XX	01	2.01		Perencanaan, Penganggaran, dan Evaluasi Kinerja Perangkat Daerah					3.187.900,00				3.800.000,00	
X	XX	01	2.01	0003	Koordinasi dan Penyusunan Dokumen Perubahan RKA-SKPD										
		Persentase Pelaksanaan Penunjang Ususan Pemerintahan Daerah Kabupaten/Kota	Jumlah Dokumen Perubahan RKA-SKPD dan Laporan Hasil Koordinasi Penyusunan Dokumen Perubahan RKA-SKPD	Jumlah Dokumen Perencanaan, Penganggaran, dan Evaluasi Kinerja Perangkat Daerah	- Semua Kota/Kab, Semua Kecamatan, Semua Kel/Desa -Kab. Purworejo, Bener, Semua Kel/Desa	100 %	1 Dokumen	7 Dokumen	3.187.900,00	Dana Transfer Umum-Dana Alokasi Umum		Jumlah Dokumen Perubahan RKA-SKPD dan Laporan Hasil Koordinasi Penyusunan Dokumen Perubahan RKA-SKPD	1 Dokumen	3.800.000,00	
TOTAL									3.051.813.685,00					3.557.582.694,00	

BAB VI

KINERJA PENYELENGGARAAN PEMERINTAH DAERAH

Kinerja penyelenggaraan pemerintahan daerah diukur melalui pencapaian Indikator Kinerja Daerah (IKD). IKD terdiri atas Indikator Kinerja Utama (IKU) yang memberikan gambaran tentang ukuran keberhasilan pencapaian visi dan misi Bupati serta Indikator Kinerja Kunci (IKK) yang menggambarkan keberhasilan penyelenggaraan suatu urusan pemerintahan.

6.1. Indikator Kinerja Utama (IKU) Daerah

Kabupaten Purworejo memiliki 7 (tujuh) Indikator Kinerja Utama (IKU), antara lain Indeks Pembangunan Manusia, Angka Kemiskinan, Tingkat Pengangguran Terbuka, Pertumbuhan PDRB Sektor Pertanian, Kehutanan, & Perikanan, Pertumbuhan Ekonomi, Indeks Reformasi Birokrasi, dan Indeks Risiko Bencana. Penetapan target IKU pada tahun 2024 disajikan dalam Tabel 6.1. sebagai berikut.

Tabel 6.1. Target Indikator Kinerja Utama (IKU) Kabupaten Purworejo Tahun 2024

No	Indikator Kinerja Utama (IKU)	Satuan	Target IKU Tahun 2024
1	2	3	4
1	Indeks Pembangunan Manusia (IPM)	indeks	74,21
2	Angka Kemiskinan	%	10,62-9,45
3	Tingkat Pengangguran Terbuka (TPT)	%	3,27
4	Pertumbuhan PDRB Sektor Pertanian, Kehutanan, dan Perikanan	%	2,89
5	Pertumbuhan Ekonomi	%	4,57-5,57
6	Indeks Reformasi Birokrasi (IRB)	indeks	74,00
7	Indeks Risiko Bencana	indeks	163,73

Sumber: RPJMD Kab. Purworejo Tahun 2021-2026

6.2. Indikator Kinerja Utama (IKU) Perangkat Daerah

Kabupaten Purworejo memiliki 41 (empat puluh satu) perangkat daerah. Masing-masing perangkat daerah tersebut memiliki indikator tujuan dan indikator sasaran (IKU perangkat daerah). Penetapan indikator tujuan dan sasaran perangkat daerah pada tahun 2024 disajikan dalam Tabel 6.2. berikut ini.

Tabel 6.1. Target Indikator Tujuan dan Sasaran Perangkat Daerah Kabupaten Purworejo Tahun 2024

No	Indikator Tujuan/ Sasaran PD	Satuan	Target Tahun 2024	Perangkat Daerah	Lv.
1	2	3	4	5	6
1	Indeks Kepuasan Masyarakat (IKM) Perangkat Daerah	Indeks	85	Dindikbud	T
2	Indeks Kepuasan Masyarakat (IKM) Perangkat Daerah	Indeks	88	Dindikbud	S
3	Persentase Peningkatan Partisipasi Sekolah	%	94,77	Dindikbud	T
4	Persentase ketercapaian SPM Bidang Pendidikan	%	100	Dindikbud	S
5	Persentase Jumlah Sekolah yang Melaksanakan Kurikulum Muatan Lokal	%	100	Dindikbud	i
6	Persentase warisan budaya yang dilestarikan	%	29,38	Dindikbud	T
7	Persentase warisan budaya bendawi dan non bendawi yang dilestarikan	%	51,66	Dindikbud	S
8	Angka Kematian dan Angka Kesakitan	Indeks	85	Dinkes	T
9	Standar Pelayanan Minimal (SPM) Bidang Kesehatan	%	100	Dinkes	S
10	Indeks Kepuasan Masyarakat (IKM) Perangkat Daerah	Indeks	83	Dinkes	T
11	Indeks Kepuasan Masyarakat (IKM) Perangkat Daerah	Indeks	83	Dinkes	S
12	Indeks Pertanaman (IP)	Indeks	220	DPUPR	T
13	Indeks Kinerja Sistem Irigasi (IKSI)	Indeks	68,5	DPUPR	S
14	Persentase Kesesuaian Pemanfaatan Ruang terhadap Rencana Tata Ruang (RTR)	%	64,33	DPUPR	T
15	Persentase Kesesuaian Pemanfaatan Ruang terhadap Rencana Tata Ruang (RTR)	%	64,33	DPUPR	S
16	Persentase Peningkatan Kualitas Pelayanan Infrastruktur Bidang Pekerjaan Umum	%	84,62	DPUPR	T
17	Persentase Layanan Air Minum dan Sanitasi Layak bagi Masyarakat	%	62,82	DPUPR	S
18	Rasio Kepatuhan Ijin Mendirikan Bangunan (IMB) atau Persetujuan Bangunan Gedung (PBG) Kabupaten	%	100	DPUPR	S
19	Persentase Pelayanan Jasa Konstruksi Tingkat Kabupaten	%	92,68%	DPUPR	S
20	Tingkat Kemantapan Jalan Kabupaten	%	82,96	DPUPR	S
21	Indeks Kepuasan Masyarakat (IKM)	Indeks	81,60	DPUPR	T
22	Indeks Kepuasan Masyarakat (IKM)	Indeks	81,60	DPUPR	S

No	Indikator Tujuan/ Sasaran PD	Satuan	Target Tahun 2024	Perangkat Daerah	Lv.
1	2	3	4	5	6
23	Indeks Kepuasan Masyarakat	%	90,50	Dinperkimtan	T
24	Indeks Kepuasan Masyarakat	%	91,00	Dinperkimtan	S
25	Indeks Infrastruktur Perumahan dan Permukiman	%	88,31	Dinperkimtan	T
26	Persentase rumah tangga yang menempati perumahan dan kawasan permukiman yang aman, layak, sehat dan didukung oleh Prasarana, Sarana dan Utilitas Umum (PSU)	%	88,31	Dinperkimtan	S
27	Indeks tertib administrasi pertanahan	%	100	Dinperkimtan	T
28	Persentase peningkatan kepastian hukum atas tanah bagi masyarakat dan bagi pembangunan untuk kepentingan umum	%	100	Dinperkimtan	S
29	Indeks Kepuasan Masyarakat (IKM) Perangkat Daerah	Indeks	93,20	Satpol PP Damkar	T
30	Indeks Kepuasan Masyarakat (IKM) Perangkat Daerah	Indeks	93,20	Satpol PP Damkar	S
31	Persentase Pelayanan Trantibum dan Pemadam Kebakaran yang Sesuai Standar	%	100	Satpol PP Damkar	T
32	Persentase Gangguan Trantibum Yang Dapat diselesaikan	%	100	Satpol PP Damkar	S
33	Persentase Pelayanan Trantibum dan Pemadam Kebakaran yang Sesuai Standar	%	100	Satpol PP Damkar	T
34	Persentase Pelayanan Pemadaman dan Penyelamatan Kebakaran	%	100	Satpol PP Damkar	S
35	Indeks Kepuasan Masyarakat (IKM) Perangkat Daerah	Indeks	88,67	BPBD	T
36	Indeks Kepuasan Masyarakat (IKM) Perangkat Daerah	Indeks	88,67	BPBD	S
37	Indeks Ketahanan Daerah Kewenangan BPBD	Indeks	0,37	BPBD	T
38	Terpenuhinya unsur Penanggulangan Bencana (penanganan pra bencana, penanganan tanggap darurat bencana, penanganan pasca bencana)	%	100	BPBD	S
39	Persentase Penurunan Kelompok Rumah Tangga 20% berpenghasilan terendah dari DTKS	%	29,75	Dinsos PPKB	T
40	Persentase Pemerlu Pelayanan Kesejahteraan Sosial (PPKS)) yang tertangani	%	100	Dinsos PPKB	S

No	Indikator Tujuan/ Sasaran PD	Satuan	Target Tahun 2024	Perangkat Daerah	Lv.
1	2	3	4	5	6
41	Persentase korban bencana alam dan sosial yang terpenuhi kebutuhan dasarnya pada saat dan setelah tanggap darurat bencana	%	100	Dinsos PPKB	T
42	Persentase korban bencana alam dan sosial yang terpenuhi kebutuhan dasarnya pada saat dan setelah tanggap darurat bencana	%	100	Dinsos PPKB	S
43	Indeks Kepuasan Masyarakat (IKM) Perangkat Daerah	%	100	Dinsos PPKB	T
44	Persentase Taman Makam Pahlawan sesuai standar	%	80	Dinsos PPKB	S
45	Indeks Kepuasan Masyarakat (IKM) Perangkat Daerah	%	100	Dinsos PPKB	S
46	Laju Pertumbuhan Penduduk	%	0,26	Dinsos PPKB	T
47	TFR (Total Fertility Rate)	%	2,1	Dinsos PPKB	S
48	Indeks Kepuasan Masyarakat (IKM) Perangkat Daerah	Indeks	88,45	DLHP	T
49	Indeks Kepuasan Masyarakat (IKM) Perangkat Daerah	Indeks	88,45	DLHP	S
50	Indek Kualitas Lingkungan Hidup Daerah (IKLHD)	Indeks	65,71	DLHP	T
51	Ketaatan penanggung jawab usaha dan/atau kegiatan terhadap persetujuan lingkungan yang diterbitkan	%	65	DLHP	S
52	Persentase Timbulan Sampah yang Terkelola	%	43,86	DLHP	S
53	Nilai Tambah Usaha Perikanan	%	12	DLHP	T
54	Persentase Kenaikan Produksi Perikanan Tangkap dan Budidaya	%	2	DLHP	S
55	Tingkat Pelayanan Kependudukan dan Pencatatan Sipil	Level	4	Dindukcapil	T
56	Persentase kepemilikan dokumen kependudukan dan pencatatan sipil	%	92,84	Dindukcapil	S
57	Indeks Kepuasan Masyarakat (IKM) Perangkat Daerah	%	90,00	Dindukcapil	T
58	Indeks Kepuasan Masyarakat (IKM) Perangkat Daerah	%	90,00	Dindukcapil	S
59	Indeks Kepuasan Masyarakat (IKM)	Indeks	85	DPPPAPMD	T
60	Indeks Kepuasan Masyarakat (IKM)	Indeks	85	DPPPAPMD	S
61	Meningkatnya Indeks Ketahanan Ekonomi Desa	Indeks	0,6552	DPPPAPMD	T
62	Meningkatnya Indeks Ketahanan Ekonomi Desa	Indeks	0,6552	DPPPAPMD	S
63	Peningkatan pemberdayaan gender dan kualitas keluarga	%	85,74	DPPPAPMD	T

No	Indikator Tujuan/ Sasaran PD	Satuan	Target Tahun 2024	Perangkat Daerah	Lv.
1	2	3	4	5	6
64	Meningkatnya pemberdayaan gender dan kualitas keluarga	%	85,74	DPPPAPMD	S
65	Tingkat Ketersediaan Sarana Prasarana Perhubungan Darat	%	83,50	Dinhub	T
66	Tingkat Ketersediaan Fasilitas Keselamatan Transportasi Darat	%	83,50	Dinhub	S
67	Tingkat Ketersediaan Sarana Prasarana Perhubungan Darat	%	35,02	Dinhub	T
68	Tingkat Ketersediaan Fasilitas Keselamatan Transportasi Darat	%	35,02	Dinhub	S
69	Indeks Pelayanan Publik (IPP)	Indeks	100	DinkominfoDasandi	T
70	Persentase peningkatan layanan komunikasi dan informasi publik	%	100	DinkominfoDasandi	S
71	Persentase peningkatan layanan pemerintahan berbasis elektronik	%	100	DinkominfoDasandi	S
72	Persentase peningkatan layanan data dan statistik berbasis teknologi informasi	%	100	DinkominfoDasandi	T
73	Persentase peningkatan layanan data dan statistik berbasis teknologi informasi	%	100	DinkominfoDasandi	S
74	Indeks KAMI	%	100	DinkominfoDasandi	T
75	Indeks KAMI	%	100	DinkominfoDasandi	S
76	Indeks Kepuasan Masyarakat (IKM)	Indeks	100	DinkominfoDasandi	T
77	Indeks Kepuasan Masyarakat (IKM)	Indeks	100	DinkominfoDasandi	S
78	Persentase Koperasi Modern	%	11,11	DKUKMP	T
79	Persentase Koperasi yang Berkualitas	%	39,19	DKUKMP	S
80	Persentase Usaha Mikro Berizin yang Mampu Bersaing di Pasar Domestik dan Global	%	2,38	DKUKMP	T
81	Persentase Usaha Mikro Berizin yang Sudah Melakukan Kemitraan	%	2,62	DKUKMP	S
82	Indeks Kepuasan Masyarakat (Perangkat Daerah)	Indeks	77	DKUKMP	T
83	Indeks Kepuasan Masyarakat (Perangkat Daerah)	Indeks	77	DKUKMP	S
84	Pertumbuhan PDRB Sektor Perdagangan Besar dan Eceran; Reparasi Mobil dan Sepeda	%	5,18	DKUKMP	T
85	PDRB Sektor Perdagangan Besar dan Eceran; Reparasi Mobil dan Sepeda	Juta Rupiah	2.007.806,10	DKUKMP	S
86	Persentase Peningkatan Nilai Investasi	%	10	DPMPSTP	T
87	Realisasi Penanaman Modal	Miliar	82	DPMPSTP	S

No	Indikator Tujuan/ Sasaran PD	Satuan	Target Tahun 2024	Perangkat Daerah	Lv.
1	2	3	4	5	6
88	Indeks Kepuasan Masyarakat (IKM) Perangkat Daerah	Indeks	88	DPMPTSP	T
89	Indeks Kepuasan Masyarakat (IKM) Perangkat Daerah	Indeks	88	DPMPTSP	S
90	Persentase Peningkatan Prestasi Kepemudaan dan Olahraga	%	109,76	Dinporapar	T
91	Persentase Organisasi Kepemudaan dan Olahraga yang Aktif	%	98,81	Dinporapar	S
92	Persentase Kenaikan Pendapatan Asli Daerah Pariwisata	%	31,95	Dinporapar	T
93	Persentase peningkatan perjalanan wisatawan	%	2,00	Dinporapar	S
94	Indeks Kepuasan Masyarakat (IKM) Perangkat Daerah	Indeks	82,24	Dinporapar	T
95	Indeks Kepuasan Masyarakat (IKM) Perangkat Daerah	Indeks	82,24	Dinporapar	S
96	Indeks Kepuasan Masyarakat (IKM) Perangkat Daerah	Indeks	83	Dinpusip	T
97	Indeks Kepuasan Masyarakat (IKM) Perangkat Daerah	Indeks	83	Dinpusip	S
98	Persentase Peningkatan Pengunjung Perpustakaan	%	10%	Dinpusip	T
99	Persentase Jumlah Perpustakaan yang Terakreditasi	%	30%	Dinpusip	S
100	Persentase Arsip yang Dikelola sesuai dengan Kaidah Kearsipan	%	60%	Dinpusip	T
101	Persentase Perangkat Daerah yang Tertib Arsip	%	34%	Dinpusip	S
102	Skor Pola Pangan Harapan (PPH)	indeks	89,72	DKPP	T
103	Ketersediaan Pangan Utama	kg/kapita	250,00	DKPP	S
104	Indeks Kepuasan Masyarakat (IKM) Perangkat Daerah	indeks	81,00	DKPP	T
105	Indeks Kepuasan Masyarakat (IKM) Perangkat Daerah	indeks	81,00	DKPP	S
106	Nilai Tukar Usaha Petani (NTUP)	%	105,00	DKPP	T
107	Persentase Kenaikan Produksi Pertanian	%	1,25	DKPP	S
108	Tingkat Partisipasi Angkatan Kerja (TPAK).	%	77,23	Dinperintransnaker	T
109	Tingkat Kesempatan Kerja (TKK)	%	96,93	Dinperintransnaker	S
110	Persentase transmigran yang menetap	%	100	Dinperintransnaker	S
111	Pertumbuhan PDRB Sektor Industri Pengolahan	%	6,41	Dinperintransnaker	T
112	Proporsi nilai tambah Sektor Industri Pengolahan	%	18,78	Dinperintransnaker	S

No	Indikator Tujuan/ Sasaran PD	Satuan	Target Tahun 2024	Perangkat Daerah	Lv.
1	2	3	4	5	6
113	Indeks Kepuasan Masyarakat (IKM) Perangkat Daerah	Indeks	84	Dinperintransnaker	T
114	Indeks Kepuasan Masyarakat (IKM) Perangkat Daerah	Indeks	84	Dinperintransnaker	S
115	Indeks Pelayanan Publik	Indeks	4,25	Setda	T
116	IKM (Indeks Kepuasan Masyarakat)	Indeks	85,00	Setda	S
117	Nilai SAKIP	Nilai	67,00	Setda	T
118	Indeks Reformasi Birokrasi	Indeks	74,00	Setda	S
119	Indeks Kepuasan Masyarakat (IKM) Perangkat Daerah	Indeks	85	Setwan	T
120	Indeks Kepuasan Masyarakat (IKM) Perangkat Daerah	Indeks	85	Setwan	S
121	Persentase Fasilitasi Pelaksanaan Tugas dan Fungsi DPRD	%	100,00	Setwan	T
122	Terintegrasi Program-Program DPRD untuk Melaksanakan Fungsi Pengawasan, Pembentukan Perda dan Anggaran ke dalam Dokumen Perencanaan dan Anggaran Setwan DPRD	%	100,00	Setwan	S
123	Indeks Kepuasan Masyarakat (IKM) Perangkat Daerah	Indeks	83,00	Bappedalitbang	T
124	Indeks Kepuasan Masyarakat (IKM) Perangkat Daerah	Indeks	83,00	Bappedalitbang	S
125	Indeks Perencanaan Pembangunan	Indeks	92	Bappedalitbang	T
126	Persentase Penyusunan Dokumen Perencanaan Tepat Waktu dan Rencana Kerja Perangkat Daerah yang Berkualitas	%	100%	Bappedalitbang	S
127	Tingkat pemanfaatan hasil penelitian atau pengembangan yang dijadikan rekomendasi dalam penyusunan perencanaan pembangunan daerah	%	33,42%	Bappedalitbang	T
128	Peningkatan jumlah penelitian atau pengembangan yang disampaikan pada masyarakat	%	93,3 5	Bappedalitbang	S
129	Opini BPK	Opini	WTP	BKPAD	T
130	Persentase Tertib Pengelolaan Keuangan, Aset dan Pendapatan Daerah	%	100	BKPAD	S
131	Indeks Kepuasan Masyarakat	indeks	81,5	BKPAD	T
132	Indeks Kepuasan Masyarakat (IKM) Perangkat Daerah	indeks	81,5	BKPAD	S
133	Indeks Kepuasan Masyarakat	Indeks	88,10	BKPSDM	T
134	Indeks Kepuasan Masyarakat	Indeks	88,1	BKPSDM	S
135	Indeks Profesionalitas ASN	Indeks	80,3	BKPSDM	T
136	Indeks Sistem Merit	Indeks	0,68	BKPSDM	S

No	Indikator Tujuan/ Sasaran PD	Satuan	Target Tahun 2024	Perangkat Daerah	Lv.
1	2	3	4	5	6
137	Nilai Area Penguatan Pengawasan	nilai	2,9	Inspektorat	T
138	Tingkat Maturitas SPIP dan Kapabilitas APIP pada seluruh Eleman minimal Level 3	Level	3,13	Inspektorat	S
139	Indeks Kepuasan Masyarakat	Indeks	83,5	Inspektorat	T
140	Indeks Kepuasan Masyarakat	Indeks	83,5	Inspektorat	S
141	Indek Kepuasan Masyarakat (IKM) Perangkat Daerah	Indeks	84,00	Bakesbangpol	T
142	Indek Kepuasan Masyarakat (IKM) Perangkat Daerah	Indeks	84,00	Bakesbangpol	S
143	Persentase pengendalian konflik sosial, SARA dan politik	%	100,00	Bakesbangpol	T
144	Persentase peningkatan kesadaran dan pemahaman kehidupan berpolitik yang demokratis	%	52	Bakesbangpol	S
145	Persentase peningkatan kesadaran dan pemahaman terhadap Wawasan kebangsaan dan Ketahanan Bangsa	%	18	Bakesbangpol	S
146	Indeks Kepuasan Masyarakat (IKM)	Indeks	87,00	Kec. Grabag	T
147	Persentase Jenis layanan di Kecamatan yang Berkualitas	%	100	Kec. Grabag	S
148	Indeks Kepuasan Masyarakat (IKM) Perangkat Desa	Indeks	86,00	Kec. Ngombol	T
149	Persentase Jenis layanan di Kecamatan yang Berkualitas	%	100	Kec. Ngombol	S
150	Indeks Kepuasan Masyarakat (IKM)	Indeks	88,50	Kec. Purwodadi	T
151	Persentase Jenis layanan di Kecamatan yang Berkualitas	%	100	Kec. Purwodadi	S
152	Indeks Kepuasan Masyarakat (IKM)	Indeks	84	Kec. Bagelen	T
153	Presentase Jenis Layanan di Kecamatan Yang Berkualitas	%	100	Kec. Bagelen	S
154	Indeks Kepuasan Masyarakat	Indeks	88,5	Kec. Kaligesing	T
155	Persentase jenis layanan di kecamatan yang berkualitas	%	100	Kec. Kaligesing	S
156	Indeks Kepuasan Masyarakat (IKM)	%	84,25	Kec. Purworejo	T
157	Persentase Jenis Layanan di Kecamatan yang Berkualitas	%	100	Kec. Purworejo	S
158	Indeks Kepuasan Masyarakat (IKM) Perangkat Daerah	Indeks	81,50	Kec. Banyuurip	T
159	Persentase Jenis Layanan di Kecamatan yang Berkualitas	%	100	Kec. Banyuurip	S
160	Indeks Kepuasan Masyarakat	Indeks	91,54	Kec. Bayan	T
161	Persentase Jenis layanan di Kecamatan yang Berkualitas	%	3,15	Kec. Bayan	S
162	Indeks Kepuasan Masyarakat (IKM)	Indeks	82,25	Kec. Kutoarjo	T

No	Indikator Tujuan/ Sasaran PD	Satuan	Target Tahun 2024	Perangkat Daerah	Lv.
1	2	3	4	5	6
163	Persentase Jenis Layanan di Kecamatan yang Berkualitas	%	100	Kec. Kutoarjo	S
164	Indeks Kepuasan Masyarakat (IKM) Perangkat Daerah	Indeks	84,50	Kec. Butuh	T
165	Persentase Jenis Layanan di Kecamatan Yang berkualitas	%	100	Kec. Butuh	S
166	Indeks Kepuasan Masyarakat (IKM)	Indeks	85	Kec. Pituruh	T
167	Persentase Jenis Layanan di Kecamatan yang Berkualitas	%	100	Kec. Pituruh	S
168	Indeks Kepuasan Masyarakat (IKM) Perangkat Daerah	Indeks	3	Kec. Kemiri	T
169	Indeks Kepuasan Masyarakat (IKM) Perangkat Daerah	%	81	Kec. Kemiri	S
170	Indeks Kepuasan Masyarakat (IKM)	Indeks	83,50	Kec. Bruno	T
171	Persentase Jenis Layanan di Kecamatan yang Berkualitas	%	100	Kec. Bruno	S
172	Indeks Kepuasan Masyarakat (IKM) Perangkat Daerah	Indeks	82,25	Kec. Gebang	T
173	Persentase Jenis Layanan di Kecamatan yang Berkualitas	%	100	Kec. Gebang	S
174	Indeks Kepuasan Masyarakat (IKM) Perangkat Daerah	indeks	83,00	Kec. Loano	T
175	Persentase Jenis Layanan di Kecamatan yang Berkualitas	%	100	Kec. Loano	S
176	Indeks Kepuasan Masyarakat	Indeks	88,10	Kec. Bener	T
177	Persentase jenis Layanan di Kecamatan yang Berkualitas	%	100	Kec. Bener	S

Ket: Lv. = Level; T = Tujuan; S = Sasaran

Sumber: Renstra Perangkat Daerah Kab. Purworejo Tahun 2021-2026

6.3. Indikator Kinerja Daerah (IKD) dan Indikator Kinerja Kunci (IKK)

Indikator Kinerja Daerah (IKD) terbagi ke dalam 3 (tiga) aspek: aspek kesejahteraan masyarakat, aspek pelayanan umum, dan aspek daya saing daerah. IKD merupakan rangkuman indikator tujuan daerah, indikator sasaran daerah, indikator program pembangunan daerah, serta indikator program perangkat daerah.

Kabupaten Purworejo memiliki 217 (dua ratus tujuh belas) IKD dengan rincian: 41 (empat puluh satu) indikator aspek kesejahteraan masyarakat, 171 (seratus tujuh puluh satu) indikator aspek pelayanan umum, dan 4 (empat) indikator aspek daya saing daerah. Sementara itu, Indikator Kinerja Kunci (IKK) ialah bagian dari IKD yang menggambarkan keberhasilan penyelenggaraan masing-masing urusan pemerintahan yang tergambar dalam aspek pelayanan umum. Selanjutnya, target IKD dan IKK tahun 2024 disajikan pada Tabel 6.3.

Tabel 6.3. Target Indikator Kinerja Daerah (IKD) dan Indikator Kinerja Kunci (IKK) Kabupaten Purworejo Tahun 2024

No	Aspek/ Urusan/ Bidang Urusan/ Indikator Kinerja	Satuan	Target IKD & IKK Tahun 2024
1	2	3	4
A. Aspek Kesejahteraan Masyarakat			
1	Indeks Pembangunan Manusia (IPM)	indeks	74,21
2	Rata-rata Lama Sekolah (RLS)	tahun	8,77
3	Harapan Lama Sekolah (HLS)	tahun	13,89
4	Persentase Warga Negara Usia 5-6 Tahun yang Berpartisipasi dalam PAUD	%	100,00
5	Persentase Warga Negara Usia 7-12 Tahun yang Berpartisipasi dalam Pendidikan Dasar	%	100,00
6	Persentase Warga Negara Usia 13-15 Tahun yang Berpartisipasi dalam Pendidikan Menengah Pertama	%	100,00
7	Persentase Peningkatan Pengunjung Perpustakaan	%	5,00
8	Angka Harapan Hidup saat Lahir (AHH)	tahun	75,30
9	Skor Pola Pangan Harapan (Skor PPH)	%	89,77
10	Ketersediaan Pangan Utama	kg/ kapita	250,00
11	Laju Pertumbuhan Penduduk	%	0,26
12	Total Fertility Rate (TFR)	%	2,10
13	Indeks Pembangunan Gender (IPG)	indeks	95,00
14	Indeks Pemberdayaan Gender (IDG)	indeks	74,18
15	Persentase Organisasi Kepemudaan dan Olahraga yang Aktif	%	98,81
16	Angka Kemiskinan	%	10,62-9,45
17	Persentase Kelompok RT 20% Berpenghasilan Terendah	%	29,75
18	Persentase PPKS yang Tertangani	%	100
19	Tingkat Pengangguran Terbuka (TPT)	%	3,27
20	Tingkat Partisipasi Angkatan Kerja (TPAK)	%	77,23
21	Tingkat Kesempatan Kerja (TKK)	%	96,93
22	Pertumbuhan PDRB Sektor Pertanian, Kehutanan, dan Perikanan	%	2,89
23	PDRB Sektor Pertanian, Kehutanan, dan Perikanan	juta rupiah	2.983.634,70
24	Pertumbuhan Ekonomi	%	4,57-5,57
25	PDRB Per Kapita	juta rupiah	20,68
26	Pertumbuhan PDRB Sektor Industri Pengolahan	%	6,41
27	Pertumbuhan PDRB Sektor Perdagangan Besar dan Eceran; Reparasi Mobil dan Sepeda	%	5,18
28	Pertumbuhan PDRB Sektor Penyediaan Akomodasi dan Makan Minum	%	6,03
29	Pertumbuhan PMTB	%	5,99
30	Indeks Desa Membangun (IDM)	indeks	0,738
31	Persentase Desa Mandiri dan Maju	%	33,26
32	Indeks Reformasi Birokrasi (IRB)	indeks	74
33	Maturitas SPIP	skor	3.130
34	Manajemen Risiko Indeks (MRI)	indeks	2,80
35	Opini BPK	opini	WTP
36	Nilai SAKIP	nilai	67,00
37	Indeks Perencanaan Pembangunan	indeks	92
38	Indeks Profesionalitas ASN	indeks	80,3

No	Aspek/ Urusan/ Bidang Urusan/ Indikator Kinerja	Satuan	Target IKD & IKK Tahun 2024
1	2	3	4
39	Indeks Sistem Merit	indeks	0,68
40	Indeks Pelayanan Publik	indeks	4,25
41	Indeks Inovasi Daerah	indeks	67
B. Aspek Pelayanan Umum			
Urusan Pemerintahan Wajib yang Berkaitan dengan Pelayanan Dasar			
1	Pendidikan		
	Persentase Satuan Pendidikan Sekolah Dasar yang Terakreditasi Minimal B	%	99,61
	Persentase Satuan Pendidikan Sekolah Menengah Pertama yang Terakreditasi Minimal B	%	91,01
	Persentase Satuan Pendidikan Anak Usia Dini (PAUD) yang Terakreditasi Minimal B	%	23,26
	Persentase Satuan Pendidikan Nonformal/ Kesetaraan yang Terakreditasi Minimal B	%	100,00
	Persentase Ketersediaan Muatan Lokal pada Setiap Jenjang Pendidikan	%	100,00
	Rasio Ketersediaan Guru terhadap Murid Pendidikan Dasar, PAUD, dan Kesetaraan	%	89,02
	Penilaian Kelayakan Usul Perizinan Pendidikan Dasar yang Dilaksanakan	%	100,00
	Persentase Ketersediaan Muatan Lokal Bahasa dan Sastra pada Setiap Jenjang Pendidikan	%	100,00
2	Kesehatan		
	Persentase Ketercapaian Faskes yang Menyelenggarakan Pelayanan untuk Upaya Kesehatan Masyarakat dan Upaya Kesehatan Perorangan	%	100,00
	Persentase SDM Kesehatan yang Memiliki Kapasitas Kompetensi Sesuai Standar	%	76,00
	Persentase Peredaran Obat, Alat Kesehatan dan Optikal, serta Makanan yang Aman dan Bermutu	%	94,00
	Persentase Desa Siaga Aktif Mandiri	%	35,00
3	Pekerjaan Umum dan Penataan Ruang		
	Persentase Jaringan Irigasi dalam Kondisi Baik	%	67,22
	Persentase Jumlah Rumah Tangga yang Mendapatkan Akses Air Minum Layak	%	99,24
	Persentase Ketersediaan Sarana dan Prasarana Persampahan	%	3,85
	Persentase Rumah Tangga yang Memperoleh Layanan Pengolahan Air Limbah Domestik	%	85,39
	Persentase Drainase dalam Kondisi Baik/ Pembuangan Aliran Air Tidak Tersumbat	%	32,67
	Persentase Bangunan Milik Daerah dengan Kondisi Baik	%	81,25
	Rasio Rencana Tata Bangunan dan Lingkungan (RTBL) yang Disusun	%	62,50
	Persentase Jalan dan Jembatan Kabupaten dalam Kondisi Baik Sedang	%	82,96
	Rasio Tenaga Operator/ Teknisi/ Analisis yang Memiliki Sertifikat Kompetensi	%	86,36
	Rasio Ketersediaan Informasi Jasa Konstruksi Cakupan Daerah Kabupaten	%	91,67

No	Aspek/ Urusan/ Bidang Urusan/ Indikator Kinerja	Satuan	Target IKD & IKK Tahun 2024
1	2	3	4
	Rasio Proyek yang Menjadi Kewenangan Pengawasannya Tanpa Kecelakaan Konstruksi	%	100,00
	Persentase Kesesuaian Pemanfaatan Ruang terhadap Rencana Tata Ruang (RTR)	%	64,33
4	Perumahan dan Kawasan Permukiman		
	Persentase Penyediaan dan Rehabilitasi Rumah yang Layak Huni bagi Korban Bencana Kabupaten dan Relokasi Program Pemerintah	%	100,00
	Persentase Masyarakat yang Terkena Relokasi akibat Program Pemerintah Kabupaten yang Memperoleh Fasilitas Penyediaan Rumah Layak Huni	%	100,00
	Persentase Jumlah Rumah Susun, Rumah Khusus yang Terbina	%	100,00
	Persentase Ijin Pembangunan dan Pengembangan Perumahan Terbit yang Diajukan Pemohon	%	100,00
	Persentase Luas Kawasan Kumuh 10-15 ha yang Ditangani	%	71,34
	Persentase Pengurangan Rumah Tidak Layak Huni di Luar Kawasan Kumuh	%	7,45
	Persentase Jumlah Perumahan yang Sudah Dilengkapi Prasarana Sarana dan Utilitas Umum (PSU)	%	86,96
5	Ketenteraman dan Ketertiban Umum serta Perlindungan Masyarakat		
	Persentase Warga Negara yang Memperoleh Layanan terhadap Jumlah Penegakan Perda Sesuai Mutu dan Pelayanan Ganti Rugi	%	100,00
	Persentase Warga Negara yang Memperoleh Layanan Penyelamatan dan Evakuasi Korban Kebakaran dan Non Kebakaran	%	100,00
	Persentase Warga Negara yang Memperoleh Layanan Informasi Rawan Bencana	%	100,00
	Persentase Warga Negara yang Memperoleh Layanan Pencegahan dan Kesiapsiagaan terhadap Bencana	%	100,00
	Persentase Warga Negara yang Memperoleh Layanan Penyelamatan dan Evakuasi Korban Bencana	%	100,00
6	Sosial		
	Persentase Potensi Sumber Kesejahteraan Sosial (PSKS) yang Dibina	%	95,00
	Persentase Warga Negara Migran Korban Tindak Kekerasan yang Mendapat Penanganan	%	100,00
	Persentase Pemerlu Pelayanan Kesejahteraan Sosial (PPKS) yang Memperoleh Rehabilitasi Sosial di Luar Panti Sosial	%	100,00
	Persentase Penduduk Miskin yang Mendapat Program Perlindungan dan Jaminan Sosial	%	69,47
	Persentase Korban Bencana Alam dan Sosial yang Terpenuhi Kebutuhan Dasarnya pada Saat dan Setelah Tanggap Darurat Bencana Daerah Kabupaten	%	100,00

No	Aspek/ Urusan/ Bidang Urusan/ Indikator Kinerja	Satuan	Target IKD & IKK Tahun 2024
1	2	3	4
	Persentase Pemenuhan Standar Sarana dan Prasarana Taman Makam Pahlawan	%	80,00
Urusan Pemerintahan Wajib yang Tidak Berkaitan dengan Pelayanan Dasar			
1	Tenaga Kerja		
	Persentase Rencana Tenaga Kerja yang Disusun	%	100,00
	Persentase Pencari Kerja yang Memiliki Kompetensi	%	88,31
	Persentase Peningkatan Produktivitas Tenaga Kerja	%	4,69
	Persentase Pencari Kerja yang Ditempatkan melalui Mekanisme Layanan Antar Kerja	%	27,01
	Persentase Sarana Hubungan Industrial dan Syarat Kerja	%	53,28
2	Pemberdayaan Perempuan dan Perlindungan Anak		
	Persentase Perangkat Daerah yang Melaksanakan Program dan Kegiatan Responsif Gender	%	41,46
	Persentase Perempuan Korban Kekerasan yang Mendapatkan Layanan Komprehensif	%	100,00
	Persentase Keluarga yang Mendapatkan Pelayanan Peningkatan Kualitas Keluarga	%	88,00
	Persentase Data Anak dan Gender Teranalisis dan Tersaji dalam Kelembagaan Data	%	100,00
	Persentase Layanan Pemenuhan Hak Anak	%	85,00
	Persentase Anak Memerlukan Perlindungan Khusus yang Mendapatkan Layanan Komprehensif	%	100,00
3	Pangan		
	Persentase Infrastruktur yang Disediakan	%	60,00
	Persentase Ketersediaan Pangan Utama	%	100,00
	Persentase Penanganan pada Daerah Rawan/ Rentan Pangan	%	9,86
	Persentase Pangan Segar Aman	%	100,00
4	Pertanahan		
	Persentase Penerbitan Izin Lokasi	%	100,00
	Persentase Penanganan Sengketa Tanah Garapan	%	100,00
	Persentase Permohonan Izin Membuka Tanah Negara yang Disetujui	%	100,00
5	Lingkungan Hidup		
	Persentase Ketersediaannya Dokumen Perencanaan Lingkungan Hidup Berkualitas	%	75,00
	Persentase Pemenuhan Baku Mutu Kualitas Air Sungai dan Udara Ambien	%	65,00
	Indeks Tutupan Lahan	indeks	49,41
	Persentase Pengendalian B3 dan LB3	%	40,00
	Ketaatan Penanggung Jawab Usaha dan/ atau Kegiatan terhadap Pengendalian Pencemaran Air yang Tertuang dalam Persetujuan Lingkungan yang Diterbitkan	%	60,00
	Persentase Pengakuan Kearifan Lokal terkait PPLH	%	5,26
	Persentase Lembaga Kemasyarakatan Bidang Lingkungan Hidup yang Aktif	%	7,86

No	Aspek/ Urusan/ Bidang Urusan/ Indikator Kinerja	Satuan	Target IKD & IKK Tahun 2024
1	2	3	4
	Persentase Penyelenggaraan Penghargaan Lingkungan Hidup untuk Masyarakat	%	66,67
	Persentase Penanganan Pengaduan Masyarakat Terkait Dugaan Pencemaran dan/ atau Kerusakan Lingkungan	%	100,00
	Persentase Penanganan Sampah	%	16,59
	Persentase Pengurangan Sampah	%	27,27
6	Administrasi Kependudukan dan Pencatatan Sipil		
	Persentase Kepemilikan Dokumen Pendaftaran Penduduk	%	97,43
	Persentase Kepemilikan Dokumen Pencatatan Sipil	%	88,25
	Persentase Instansi/ Lembaga yang Memanfaatkan Informasi Administrasi Kependudukan	%	82,50
	Persentase Kesesuaian Profil dengan Regulasi yang Berlaku	%	100,00
7	Pemberdayaan Masyarakat dan Desa		
	Persentase Penataan Desa sesuai Peraturan yang Berlaku	%	100,00
	Persentase Desa yang Terfasilitasi dalam Kerjasama antar Desa	%	100,00
	Persentase Tertibnya Administrasi Pemerintahan Desa	%	100,00
	Lembaga Kemasyarakatan yang Aktif dalam Pemberdayaan Masyarakat	%	100,00
8	Pengendalian Penduduk dan Keluarga Berencana		
	Age Specific Fertility Rate (ASFR)	%	16,00
	Persentase Pemakaian kontrasepsi Modern (Modern Contraceptive Prevalence Rate/ mCPR)/ Proporsi Perempuan Usia Reproduksi (15-49 tahun) yang Memiliki Kebutuhan Keluarga Berencana Terpenuhi menurut Metode Kontrasepsi Modern	%	54,09
	Persentase Kebutuhan Ber-KB yang Tidak Terverpenuhi (Unmet Need)	%	20,83
	Persentase Keluarga yang Mendapat Layanan Tribina	%	63,90
	Persentase PUS Peserta KB Anggota Usaha Peningkatan Pendapatan Keluarga Sejahtera (UPPKS) yang Ber-KB	%	84,40
9	Perhubungan		
	Persentase Peningkatan Prasarana dan Fasilitas LLAJ yang Tersedia	%	62,47
	Persentase Penurunan Angka Kecelakaan Lalu Lintas	%	7,57
10	Komunikasi dan Informatika		
	Persentase Layanan Publik yang Diselenggarakan secara Online dan Terintegrasi	%	100,00
	Persentase Kegiatan (Event) Perangkat Daerah dan Pelayanan Publik pada Pemerintah Daerah yang Dimanfaatkan secara Daring dengan	%	100,00

No	Aspek/ Urusan/ Bidang Urusan/ Indikator Kinerja	Satuan	Target IKD & IKK Tahun 2024
1	2	3	4
	Memanfaatkan Domain dan Sub Domain Instansi Penyelenggara Negara		
	Persentase Organisasi Perangkat Daerah (OPD) yang Terhubung dengan Akses Internet yang Disediakan	%	100,00
11	Koperasi, Usaha Kecil, dan Menengah		
	Persentase Rekomendasi Izin Koperasi (Simpan Pinjam dan Usaha Simpan Pinjam) yang Tepat Waktu	%	100,00
	Persentase Koperasi yang Kelembagaan dan Pengelolaan Usahanya Sesuai dengan Peraturan Perkoperasian	%	74,73
	Persentase Koperasi Sehat	%	86,67
	Persentase Koperasi yang Memiliki SDM Berkompeten	%	15,00
	Persentase Koperasi yang Dibina	%	21,98
	Persentase Usaha Mikro yang Dibina	%	7,46
	Persentase Usaha Mikro Berizin yang Meningkatkan Menjadi Wira Usaha	%	8,03
12	Penanaman Modal		
	Pertumbuhan Jumlah Kepeminatan Penanaman Modal	%	5,00
	Persentase Nomor Induk Berusaha yang Terbit terhadap Jumlah Kepeminatan	%	99,50
	Persentase Pelayanan Penanaman Modal sesuai Norma Standar Prosedur dan Kriteria	%	100,00
	Persentase Pelaku Usaha yang Memenuhi Ketentuan NSPK	%	100,00
	Persentase Jenis Data dan Informasi Perizinan dan Nonperizinan yang Disediakan	%	100,00
13	Kepemudaan dan Olahraga		
	Persentase Organisasi Kepemudaan yang Aktif	%	95,24
	Persentase Organisasi Keolahragaan yang Aktif	%	100,00
	Persentase Organisasi Kepramukaan yang Aktif	%	100,00
14	Statistik		
	Cakupan Ketersediaan Statistik Dasar dan Sektoral	%	100,00
15	Persandian		
	Persentase Layanan Persandian	%	100,00
16	Kebudayaan		
	Persentase Kebudayaan Yang Dikembangkan	%	80,00
	Persentase Kelembagaan Pelaku Kesenian Tradisional yang Aktif	%	60,00
	Persentase Pembinaan Sejarah Lokal	%	77,78
	Persentase Cagar Budaya yang Dikelola	%	11,85
	Persentase Benda Museum yang Memenuhi Syarat Koleksi	%	73,33
17	Perpustakaan		
	Persentase Perpustakaan yang Layak	%	6,03
	Persentase Naskah Kuno Milik Daerah Kabupaten yang Dilestarikan	%	15,00
18	Kearsipan		
	Persentase Arsip yang Dikelola	%	91,67

No	Aspek/ Urusan/ Bidang Urusan/ Indikator Kinerja	Satuan	Target IKD & IKK Tahun 2024
1	2	3	4
	Persentase Arsip yang Dilindungi dan Diselamatkan	%	77,50
Urusan Pemerintahan Pilihan			
1	Kelautan dan Perikanan		
	Persentase Kenaikan Produksi Perikanan Tangkap	%	3,00
	Persentase Kenaikan Produksi Perikanan Budidaya	%	2,00
	Persentase Pembentukan Kelompok Masyarakat Pengawas (Pokmaswas)	%	69,23
	Persentase Peningkatan Produksi Pengolahan dan Pemasaran Hasil Perikanan	%	10,00
2	Pariwisata		
	Persentase Pengembangan Daya Tarik Destinasi Pariwisata	%	94,77
	Persentase Jumlah Sarana Promosi/ Pemasaran Pariwisata	%	20,67
	Persentase Fasilitasi Sub Sektor Ekonomi Kreatif	%	16,67
	Persentase Jumlah Sumber Daya Manusia yang Dilatih	%	20,00
3	Pertanian		
	Persentase Penyediaan Sarana Pertanian bagi Kelompok Tani	%	60,00
	Persentase Penyediaan Prasarana Pertanian bagi Kelompok Tani	%	60,00
	Persentase Penurunan Kejadian dan Jumlah Kasus Penyakit Hewan Menular	%	16,00
	Persentase Fasilitasi Pengendalian dan Penanggulangan Bencana OPT	%	100,00
	Persentase Jumlah Usulan Izin Usaha Pertanian	%	100,00
	Persentase Kenaikan Jumlah Petani Milenial	%	60,00
4	Perdagangan		
	Persentase Pasar Daerah dalam Kondisi Baik	%	25,81
	Persentase Ketertiban Pengelola Sarana Distribusi	%	28,00
	Persentase Koefisien Variasi Harga antar Waktu	%	20,00
	Persentase Kinerja Realisasi Pupuk	%	82,00
	Persentase Produk UMKM yang Dipromosikan Ekspor	%	20,000
	Persentase Alat-Alat Ukur, Takar, Timbang dan Perlengkapannya (UTTP) Bertanda Tera Sah yang Berlaku	%	68,00
	Persentase Jenis Produk Lokal yang Dipromosikan	%	42,86
5	Perindustrian		
	Persentase Peningkatan Produktivitas IKM Tiap Tahunnya	%	7,80
	Persentase Perizinan Industri Kewenangan Kabupaten yang Memenuhi Komitmen Perizinan	%	30,00
	Tingkat Kepatuhan Pelaporan Informasi Industri	%	65,45
6	Transmigrasi		
	Persentase Penempatan Transmigrasi	%	100,00
Urusan Pendukung Pemerintahan			
1	Sekretariat Daerah		

No	Aspek/ Urusan/ Bidang Urusan/ Indikator Kinerja	Satuan	Target IKD & IKK Tahun 2024
1	2	3	4
	Persentase Kegiatan Pemerintahan dan Kesejahteraan Rakyat	%	100,00
	Persentase Kegiatan Perekonomian dan Pembangunan	%	100,00
2	Sekretariat DPRD		
	Tersusun dan Terintegrasinya Program-Program Kerja DPRD untuk Melaksanakan Fungsi Pengawasan, Fungsi Pembentukan Perda, dan Fungsi Anggaran dalam Dokumen RPJMD dan RKPD	%	100,00
Unsur Penunjang Pemerintahan			
1	Perencanaan		
	Penyusunan Dokumen Perencanaan Tepat Waktu	%	100,00
	Persentase Dokumen Rencana Kerja Perangkat Daerah yang Berkualitas	%	100,00
2	Keuangan		
	Ketepatan Waktu Penyampaian Raperda APBD	%	100,00
	Tertib Pengelolaan Kas Daerah	%	100,00
	Ketepatan Waktu Penyampaian Laporan Keuangan Pemerintah Daerah	%	100,00
	Persentase Realisasi Bantuan Keuangan terhadap Anggaran Bantuan Keuangan	%	100,00
	Persentase Pengelolaan Data dan Implementasi Sistem Informasi Pemerintah Daerah Lingkup Keuangan Daerah	%	100,00
	Persentase Tertib Pengelolaan Barang Milik Daerah	%	100,00
	Persentase Tertib Pengelolaan Pendapatan Daerah	%	100,00
3	Kepegawaian		
	Persentase Penyelenggaraan Pengadaan, Pemberhentian, Informasi Kepegawaian, dan Penilaian Kinerja Aparatur	%	100,00
	Persentase Penyelenggaraan Mutasi, Promosi, dan Pengembangan Kompetensi ASN	%	100,00
4	Pendidikan dan Pelatihan		
	Rata-Rata Lama Pegawai Mendapatkan Pendidikan dan Pelatihan	JPL	18,00
5	Penelitian dan Pengembangan		
	Persentase Implementasi Rencana Kelitbangan	%	100,00
Unsur Pengawasan Urusan Pemerintahan			
1	Inspektorat Daerah		
	Persentase Penyelenggaraan Pengawasan Internal	%	100,00
	Persentase Penyelenggaraan Pengawasan dengan Tujuan Tertentu	%	100,00
	Persentase Hasil Perumusan Kebijakan Teknis Bidang Pengawasan dan Bidang Fasilitasi Pengawasan	%	100,00
	Persentase Hasil Pendampingan dan Asistensi	%	100,00
Unsur Kewilayahan			
1	Kecamatan		

No	Aspek/ Urusan/ Bidang Urusan/ Indikator Kinerja	Satuan	Target IKD & IKK Tahun 2024
1	2	3	4
	Persentase Penyelenggaraan Pemerintahan dan Pelayanan Publik	%	100,00
	Persentase Penyelenggaraan Pemberdayaan Masyarakat Desa/ Kelurahan	%	100,00
	Persentase Penyelenggaraan Koordinasi Ketenteraman dan Ketertiban Umum	%	100,00
	Persentase Penyelenggaraan Urusan Pemerintahan Umum	%	100,00
	Persentase Pembinaan dan Pengawasan Pemerintahan Desa	%	100,00
Unsur Pemerintahan Umum			
1	Kesatuan Bangsa dan Politik		
	Persentase Pelaksanaan Penguatan Ideologi Pancasila dan Karakter Kebangsaan	%	100,00
	Persentase Pelaksanaan Peningkatan Peran Partai Politik dan Lembaga Pendidikan melalui Pendidikan Politik dan Pengembangan Etika serta Budaya Politik	%	100,00
	Persentase Pelaksanaan Pemberdayaan dan Pengawasan Organisasi Kemasyarakatan	%	100,00
	Persentase Pelaksanaan Pembinaan dan Pengembangan Ketahanan Ekonomi, Sosial, dan Budaya	%	100,00
	Persentase Koordinasi Penanganan Konflik Sosial	%	100,00
PROGRAM PENUNJANG URUSAN PEMERINTAHAN DAERAH KABUPATEN/KOTA			
	Persentase Pelaksanaan Penunjang Urusan Pemerintahan Daerah Kabupaten	%	100,00
C. Aspek Daya Saing Daerah			
1	Indeks Risiko Bencana	indeks	163,73
2	Indeks Infrastruktur Daerah	indeks	91,47
3	Indeks Kualitas Lingkungan Hidup (IKLHD)	indeks	65,71
4	Indeks Ketahanan Daerah (IKD)	indeks	0,60

Sumber: RPJMD Kab. Purworejo Tahun 2021-2026

6.4. Indikator Standar Pelayanan Minimal (SPM)

Berdasarkan Peraturan Menteri Dalam Negeri Nomor 59 Tahun 2021 tentang Penerapan Standar Pelayanan Minimal, Standar Pelayanan Minimal (SPM) adalah ketentuan mengenai jenis dan mutu pelayanan dasar yang merupakan Urusan Pemerintahan Wajib yang berhak diperoleh setiap Warga Negara secara minimal. Terdapat 29 (dua puluh sembilan) jenis pelayanan dasar untuk kabupaten yang terbagi dalam enam bidang urusan, ditunjukkan pada Tabel 6.4. berikut.

**Tabel 6.4. Indikator Standar Pelayanan Minimal (SPM)
Kabupaten Purworejo**

No	Indikator	Target 2024	Tingkatan	Bidang Urusan	Perangkat Daerah
1	2	3	4	5	6
1	Persentase Warga Negara Usia 5-6 Tahun yang Berpartisipasi dalam PAUD	100%	Program Pembangunan Daerah: Program Pendidikan	Pendidikan	Dindikbud
2a	Persentase Warga Negara Usia 7-12 Tahun yang Berpartisipasi dalam Pendidikan Dasar	100%			
2b	Persentase Warga Negara Usia 13-15 Tahun yang Berpartisipasi dalam Pendidikan Menengah Pertama	100%			
3	Persentase Peningkatan Partisipasi Sekolah (*) <ul style="list-style-type: none"> • Persentase Warga Negara Usia 5-6 Tahun yang Berpartisipasi dalam PAUD • Persentase Warga Negara Usia 7-12 Tahun yang Berpartisipasi dalam Pendidikan Dasar • Persentase Warga Negara Usia 13-15 Tahun yang Berpartisipasi dalam Pendidikan Menengah Pertama • Jumlah anak usia 7-18 yang sedang atau sudah belajar pada pendidikan kesetaraan 	100%	Tujuan Perangkat Daerah: Peningkatan Kualitas Pendidikan		
4-15	Standar Pelayanan Minimal (SPM) Bidang Kesehatan (*) <ul style="list-style-type: none"> • Jumlah ibu hamil yang mendapat pelayanan • Jumlah ibu bersalin yang mendapat pelayanan • Jumlah bayi baru lahir yang mendapat pelayanan • Jumlah Balita yang mendapat layanan kesehatan • Jumlah anak usia pendidikan dasar yang mendapat pelayanan kesehatan • Jumlah orang usia 15-59 tahun yang mendapat pelayanan skrining kesehatan sesuai standar • Jumlah orang usia 60 tahun ke atas yang mendapat pelayanan • Jumlah penderita hipertensi yang mendapat pelayanan • Jumlah ODGJ yang mendapat pelayanan • Jumlah orang terduga TBC yang mendapat pelayanan • Jumlah orang dengan risiko HIV yang mendapat pelayanan • Pelayanan kesehatan terhadap orang penderita diabetes militus 	100%	Sasaran Perangkat Daerah: Meningkatnya Mutu Pelayanan Kesehatan Dasar dan Rujukan	Kesehatan	Dinkes

No	Indikator	Target 2024	Tingkatan	Bidang Urusan	Perangkat Daerah
1	2	3	4	5	6
16	Persentase Jumlah Rumah Tangga yang Mendapatkan Akses Air Minum Layak	100%	Program Perangkat Daerah: PROGRAM PENGELOLAAN DAN PENGEMBANGAN SISTEM PENYEDIAAN AIR MINUM	Pekerjaan Umum	DPUPR
17	Persentase Rumah Tangga yang Memperoleh Layanan Pengolahan Air Limbah Domestik	100%	Program Perangkat Daerah: PROGRAM PENGELOLAAN DAN PENGEMBANGAN SISTEM AIR LIMBAH		
18	Persentase Penyediaan dan Rehabilitasi Rumah yang Layak Huni bagi Korban Bencana Kabupaten dan Relokasi Program Pemerintah	100%	Program Perangkat Daerah: PROGRAM PENGEMBANGAN PERUMAHAN	Perumahan Rakyat	Dinpekim-tan
19	Persentase Masyarakat yang Terkena Relokasi akibat Program Pemerintah Kabupaten yang Memperoleh Fasilitas Penyediaan Rumah Layak Huni	100%	Program Perangkat Daerah: PROGRAM PENGEMBANGAN PERUMAHAN		
20	Persentase Warga Negara yang Memperoleh Layanan terhadap Jumlah Penegakan Perda Sesuai Mutu dan Pelayanan Ganti Rugi	100%	Program Perangkat Daerah: PROGRAM PENINGKATAN KETENTERAMAN DAN KETERTIBAN UMUM	Trantibum-linmas	Satpol PP Damkar
21	Persentase Warga Negara yang Memperoleh Layanan Penyelamatan dan Evakuasi Korban Kebakaran dan Non Kebakaran	100%	Program Perangkat Daerah: PROGRAM PENCEGAHAN, PENANGGULANGAN, PENYELAMATAN KEBAKARAN DAN PENYELAMATAN NON KEBAKARAN		
22	Persentase Warga Negara yang Memperoleh Layanan Pencegahan dan Kesiapsiagaan terhadap Bencana	100%	Program Perangkat Daerah: PROGRAM PENANGGULANGAN BENCANA	Trantibum-linmas	BPBD
23	Persentase Warga Negara yang Memperoleh Layanan Penyelamatan dan Evakuasi Korban Bencana	100%			

No	Indikator	Target 2024	Tingkatan	Bidang Urusan	Perangkat Daerah
1	2	3	4	5	6
24	Persentase Warga Negara yang Memperoleh Layanan Informasi Rawan Bencana	100%			
25 - 28	Persentase Pemerlu Pelayanan Kesejahteraan Sosial (PPKS) yang Memperoleh Rehabilitasi Sosial di Luar Panti Sosial (*) <ul style="list-style-type: none"> • Jumlah penyandang disabilitas terlantar yang terpenuhi kebutuhan dasarnya di luar panti • Jumlah anak terlantar yang terpenuhi kebutuhan dasarnya di luar panti • Jumlah lanjut usia terlantar yang terpenuhi kebutuhan dasarnya di luar panti • Jumlah gelandangan dan pengemis yang terpenuhi kebutuhan dasarnya di luar panti 	100%	Program Perangkat Daerah: PROGRAM REHABILITASI SOSIAL	Sosial	Dinsos PPKB
29	Persentase Korban Bencana Alam dan Sosial yang Terpenuhi Kebutuhan Dasarnya pada Saat dan Setelah Tanggap Darurat Bencana Daerah Kabupaten	100%	Program Perangkat Daerah: PROGRAM PENANGANAN BENCANA		

Keterangan:

* Penyesuaian indikator

Sumber: RPJMD & Renstra-PD Kab. Purworejo Tahun 2021-2026

Indikator Kinerja Utama (IKU) Daerah maupun Perangkat daerah, Indikator Kinerja Daerah (IKD), Indikator Kinerja Kunci (IKK), serta Indikator Standar Pelayanan Minimal (SPM) yang ditargetkan pada tahun 2024 perlu dicapai dengan melibatkan antar sektor. Dilakukan Manajemen Risiko (MR) serta penguatan peran Sekretariat Daerah sebagai koordinator pencapaian seluruh target-target pembangunan daerah. Sangat penting adanya sinergi program /kegiatan/ sub kegiatan/ agenda antar unit kerja yang ada di Sekretariat Daerah dalam rangka pengendalian pelaksanaan terhadap strategi pencapaian target pembangunan.

BAB VII

PENUTUP

RKPD Kabupaten Purworejo Tahun 2024 merupakan tahun ketiga pelaksanaan Rencana Pembangunan Jangka Menengah Daerah (RPJMD) Kabupaten Purworejo Tahun 2021-2026. Dokumen ini memuat berbagai program/ kegiatan dan sub kegiatan dalam rangka pencapaian tujuan dan sasaran pembangunan daerah sebagaimana tertuang dalam RPJMD. RKPD Kabupaten Purworejo Tahun 2024 memuat rancangan kerangka ekonomi daerah, kebijakan keuangan daerah, sasaran dan prioritas pembangunan daerah, rencana program/kegiatan dan sub kegiatan berikut pendanaannya, serta target kinerja penyelenggaraan pemerintah daerah yang akan menjadi pedoman penyusunan rancangan KUA-PPAS dalam rangka penyusunan R-APBD Kabupaten Purworejo Tahun 2024.

RKPD Kabupaten Purworejo Tahun 2024 disusun berorientasi pada *money follows priority programme* dan *programme follows result*, serta dengan pendekatan Tematik, Holistik, Integratif, dan Spasial (THIS). Berdasarkan orientasi serta pendekatan tersebut, tema pembangunan Kabupaten Purworejo tahun 2024 adalah “**Mewujudkan Purworejo Berdaya Saing melalui Penguatan Sektor Ekonomi yang Unggul dan Berwawasan Lingkungan Global**”, dijabarkan dalam 5 (lima) prioritas pembangunan: (1) Pemantapan pertumbuhan ekonomi melalui sektor unggulan (2) Perwujudan keberlanjutan lingkungan hidup dan pemantapan ketahanan bencana (3) Pemantapan percepatan pengurangan kemiskinan dan pengangguran (4) Pemantapan kualitas hidup dan kapasitas SDM (5) Pewujudan tata kelola pemerintahan yang bersih, akuntabel, kapabel, prima, dan transparan

Selanjutnya, RKPD Kabupaten Purworejo Tahun 2024, terlebih tema dan prioritas pembangunannya, harus dipedomani oleh seluruh perangkat daerah dalam melaksanakan program dan kegiatan tahun 2024 untuk menuntaskan target dan sasaran pada setiap urusan penyelenggaraan pemerintahan daerah. RKPD Kabupaten Purworejo Tahun 2024 juga menjadi rujukan bagi pemangku kepentingan

pembangunan lainnya termasuk di dalamnya masyarakat dan dunia usaha dalam mendukung program dan kegiatan pembangunan daerah Kabupaten Purworejo. Dengan sinergi berbagai pihak dalam mendukung pelaksanaan program dan kegiatan di tahun 2024, diharapkan akan tercapai cita-cita Pemerintah Kabupaten Purworejo sebagaimana tertuang dalam RPJMD Kabupaten Purworejo Tahun 2021-2026 yakni “Purworejo Berdaya Saing 2025”.

BUPATI PURWOREJO,

AGUS BASTIAN

**RENCANA KERJA PEMERINTAH DAERAH
KABUPATEN PURWOREJO
TAHUN 2024**
