



ALUN ALUN

Purworejo

RKPD 2025

RENCANA KERJA PEMERINTAH DAERAH
KABUPATEN PURWOREJO TAHUN 2025



**BUPATI PURWOREJO
PROVINSI JAWA TENGAH**

PERATURAN BUPATI PURWOREJO
NOMOR 9 TAHUN 2024

TENTANG

RENCANA KERJA PEMERINTAH DAERAH
TAHUN 2025

DENGAN RAHMAT TUHAN YANG MAHA ESA

BUPATI PURWOREJO,

Menimbang : a. bahwa untuk melaksanakan ketentuan Pasal 26 ayat (2) Undang-Undang Nomor 25 Tahun 2004 tentang Sistem Perencanaan Pembangunan Nasional dan Pasal 264 ayat (2) Undang-Undang Nomor 23 Tahun 2014 tentang Pemerintahan Daerah sebagaimana telah diubah beberapa kali terakhir dengan Undang-Undang Nomor 6 Tahun 2023 tentang Penetapan Peraturan Pemerintah Pengganti Undang-Undang Nomor 2 Tahun 2022 Tentang Cipta Kerja, perlu menetapkan Peraturan Bupati Purworejo tentang Rencana Kerja Pemerintah Daerah Tahun 2025;

Mengingat : 1. Pasal 18 ayat (16) Undang-Undang Dasar Negara Republik Indonesia Tahun 1945;
2. Undang-Undang Nomor 13 Tahun 1950 tentang Pembentukan Daerah-daerah Kabupaten Dalam Lingkungan Propinsi Djawa Tengah (Berita Negara Republik Indonesia Tahun 1950 Nomor 42);
3. Undang-Undang Nomor 25 Tahun 2004 tentang Sistem Perencanaan Pembangunan Nasional (Lembaran Negara Republik Indonesia Tahun 2004 Nomor 104, Tambahan Lembaran Negara Republik Indonesia Nomor 4421);

4. Undang-Undang Nomor 23 Tahun 2014 tentang Pemerintahan Daerah (Lembaran Negara Republik Indonesia Tahun 2014 Nomor 244, Tambahan Lembaran Negara Republik Indonesia Nomor 5587) sebagaimana telah diubah beberapa kali, terakhir dengan Undang-Undang Nomor 6 Tahun 2023 tentang Penetapan Peraturan Pemerintah Pengganti Undang-Undang Nomor 2 Tahun 2022 tentang Cipta Kerja menjadi Undang-Undang (Lembaran Negara Republik Indonesia Tahun 2023 Nomor 41, Tambahan Lembaran Negara Republik Indonesia Nomor 6856);
5. Peraturan Daerah Kabupaten Nomor 11 Tahun 2021 tentang Rencana Pembangunan Jangka Menengah Daerah Kabupaten Purworejo Tahun 2021 – 2026. (Lembaran Daerah Kabupaten Purworejo Tahun 2021 Nomor 11);

MEMUTUSKAN:

Menetapkan : PERATURAN BUPATI TENTANG RENCANA KERJA PEMERINTAH DAERAH TAHUN 2025.

BAB I

KETENTUAN UMUM

Pasal 1

Dalam Peraturan Bupati ini, yang dimaksud dengan:

1. Daerah adalah Kabupaten Purworejo.
2. Pemerintah Daerah adalah Bupati sebagai unsur penyelenggara pemerintahan Daerah yang memimpin pelaksanaan urusan pemerintahan yang menjadi kewenangan daerah otonom.
3. Bupati adalah Bupati Purworejo.
4. Perangkat Daerah adalah unsur pembantu Kepala Daerah dan DPRD dalam penyelenggaraan Urusan Pemerintahan yang menjadi kewenangan Daerah.

5. Rencana Kerja Pemerintah Daerah Tahun 2025 yang selanjutnya disebut RKP Daerah Tahun 2025 adalah dokumen perencanaan pembangunan Kabupaten Purworejo untuk periode 1 (satu) tahun anggaran yang dimulai pada 1 Januari 2025 dan berakhir pada 31 Desember 2025.

BAB II

MAKSUD DAN TUJUAN

Pasal 2

RKP Daerah Tahun 2025 menjadi pedoman dalam:

- a. penyusunan Rencana Anggaran Pendapatan dan Belanja Daerah Tahun Anggaran 2025;
- b. penyusunan Rencana Kerja Perangkat Daerah Tahun Anggaran 2025; dan
- c. pembahasan Kebijakan Umum Anggaran (KUA) dan Prioritas dan Plafon Anggaran Sementara (PPAS) dengan Dewan Perwakilan Rakyat Daerah.

BAB III

SISTEMATIKA

Pasal 3

RKP Daerah Tahun 2025 disusun dengan sistematika minimal memuat:

- a. bab I : pendahuluan;
- b. bab II : gambaran umum kondisi daerah;
- c. bab III : kerangka ekonomi dan keuangan daerah;
- d. bab IV : sasaran dan prioritas pembangunan daerah;
- e. bab V : rencana kerja dan pendanaan daerah;
- f. bab VI : kinerja penyelenggaraan pemerintahan daerah; dan
- g. bab VII : penutup.

Pasal 4

Dokumen RKP Daerah Tahun 2025 tercantum dalam Lampiran yang merupakan bagian tidak terpisahkan dari Peraturan Bupati ini.

BAB IV

KETENTUAN PENUTUP

Pasal 5

Peraturan Bupati ini mulai berlaku pada tanggal diundangkan.

Agar setiap orang mengetahuinya, memerintahkan pengundangan Peraturan Bupati ini dengan penempatannya dalam Berita Daerah Kabupaten Purworejo.

Ditetapkan di Purworejo
pada tanggal 5 Juli 2024



Diundangkan di Purworejo
pada tanggal 5 Juli 2024


Pj. SEKRETARIS DAERAH KABUPATEN PURWOREJO,



BERITA DAERAH KABUPATEN PURWOREJO
TAHUN 2024 NOMOR 9 SERI E NOMOR 8

DAFTAR ISI

	<i>halaman</i>
HALAMAN JUDUL	i
DAFTAR ISI	ii
DAFTAR TABEL	iv
DAFTAR GAMBAR	xvi
DAFTAR RENCANA PROGRAM DAN KEGIATAN	xx
BAB I PENDAHULUAN.....	I-1
1.1. Latar Belakang	I-1
1.2. Tahapan Penyusunan RKPD	I-2
1.3. Dasar Hukum Penyusunan	I-3
1.4. Hubungan Antar Dokumen	I-5
1.5. Maksud dan Tujuan	I-6
1.6. Sistematika Dokumen RKPD	I-7
BAB II GAMBARAN UMUM KONDISI DAERAH	II-1
2.1. Aspek Geografi dan Demografi	II-1
2.2. Aspek Kesejahteraan Masyarakat	II-19
2.3. Aspek Pelayanan Umum	II-36
2.4. Aspek Daya Saing Daerah	II-169
2.5. Evaluasi Pelaksanaan Program dan Kegiatan RKPD sampai Tahun 2023 dan Realisasi RPJMD.....	II-183
2.6. Permasalahan Pembangunan Daerah	II-256
2.7. Isu Aktual dan Strategis	II-257
BAB III KERANGKA EKONOMI DAN KEUANGAN DAERAH.....	III-1
3.1. Arah Kebijakan Ekonomi Daerah	III-1
3.2. Arah Kebijakan Keuangan Daerah.....	III-11
BAB IV SASARAN DAN PRIORITAS PEMBANGUNAN DAERAH	IV-1
4.1. Tujuan dan Sasaran Pembangunan.....	IV-3
4.2. Prioritas dan Sasaran Pembangunan Tahun 2025	IV-5
4.3. Pokok-pokok Pikiran DPRD.....	IV-23
4.4. Arah Pengembangan Wilayah.....	IV-25
4.5. Inovasi Pembangunan Daerah.....	IV-34
BAB V RENCANA KERJA DAN PENDANAAN DAERAH.....	V-1
5.1. Rencana Pendanaan Daerah Tahun 2025.....	V-1
5.2. Rencana Program dan Kegiatan Prioritas Tahun 2025.....	V-3
BAB VI KINERJA PENYELENGGARAAN PEMERINTAHAN DAERAH	VI-1
6.1. Indikator Kinerja Utama (IKU) Daerah	VI-1
6.2. Indikator Kinerja Utama (IKU) Perangkat Daerah	VI-1



6.3. Indikator Kinerja Daerah (IKD) dan Indikator Kinerja Kunci (IKK) . VI-11
6.4. Indikator Standar Pelayanan Minimal (SPM) VI-20
BAB VII PENUTUP VII-1

DAFTAR TABEL

	<i>halaman</i>
Tabel 2.1. Jumlah Desa/Kelurahan dan Luas Kecamatan di Kabupaten Purworejo	II-2
Tabel 2.2. Data DAS di Kabupaten Purworejo	II-5
Tabel 2.3. Data Kawasan Mata Air di Kabupaten Purworejo	II-6
Tabel 2.4. Penggunaan Lahan Eksisting Kabupaten Purworejo	II-8
Tabel 2.5. Kejadian Bencana Alam di Kabupaten Purworejo Tahun 2018-2023	II-10
Tabel 2.6. Dampak Bencana Alam di Kabupaten Purworejo Tahun 2018 - 2023	II-11
Tabel 2.7. Desa/Kelurahan Rawan Bencana Tanah Longsor di Kabupaten Purworejo	II-12
Tabel 2.8. Jumlah Penduduk Kabupaten Purworejo Tahun 2011-2023 Berdasarkan Sex Ratio.	II-19
Tabel 2.9. Persentase Penduduk Menurut Usia di Kabupaten Purworejo Tahun 2015-2023	II-19
Tabel 2.10. Distribusi Penduduk Kabupaten Purworejo	II-21
Tabel 2.11. PDRB Atas Dasar Harga Konstan 2010 menurut Lapangan Usaha di Kabupaten Purworejo Tahun 2019 – 2023 (juta rupiah)	II-24
Tabel 2.12. PDRB Atas Dasar Harga Berlaku menurut Lapangan Usaha di Kabupaten Purworejo Tahun 2019 – 2023 (juta rupiah)	II-25
Tabel 2.13. Laju Pertumbuhan PDRB ADHK 2010 menurut Lapangan Usaha di Kabupaten Purworejo Tahun 2019 – 2023 (%)	II-26
Tabel 2.14. Distribusi Persentase PDRB ADHB Menurut Lapangan Usaha di Kabupaten Purworejo Tahun 2019 – 2023 (%)	II-27
Tabel 2.15. PDRB ADHB menurut Jenis Pengeluaran di Kabupaten Purworejo Tahun 2019 – 2023 (juta rupiah)	II-28
Tabel 2.16. PDRB ADHK 2010 menurut Jenis Pengeluaran di Kabupaten Purworejo Tahun 2019 – 2023 (juta rupiah)	II-29
Tabel 2.17. Perubahan Struktur Komponen PDRB ADHB Menurut Jenis Pengeluaran Kabupaten Purworejo Tahun 2019 - 2023 (%)	II-30
Tabel 2.18. Laju Pertumbuhan PDRB Purworejo ADHK 2010 menurut Komponen Pengeluaran Tahun 2019-2023	II-30
Tabel 2.19. Garis Kemiskinan Kabupaten Purworejo, Kabupaten Kebumen, Kabupaten Wonosobo, Kabupaten Magelang, Kabupaten Kulon Progo, Provinsi Jawa Tengah, dan Indonesia Tahun 2019-2023	II-33
Tabel 2.20. Kedalaman Kemiskinan Kabupaten Purworejo, Kabupaten Kebumen, Kabupaten Wonosobo, Kabupaten Magelang,	

	Kabupaten Kulon Progo, Provinsi Jawa Tengah, dan Indonesia Tahun 2019-2023	II-35
Tabel 2.21.	Keparahan Kemiskinan Kabupaten Purworejo, Kabupaten Kebumen, Kabupaten Wonosobo, Kabupaten Magelang, Kabupaten Kulon Progo, Provinsi Jawa Tengah, dan Indonesia Tahun 2019-2023	II-35
Tabel 2.22.	Jumlah Seni dan Kebudayaan & Cagar Budaya yang Dilestarikan Kabupaten Purworejo Tahun 2019-2023.....	II-40
Tabel 2.23.	Jumlah Klub, Gedung, Organisasi, dan Kegiatan Olahraga Kabupaten Purworejo Tahun 2019-2023	II-41
Tabel 2.24.	Angka Partisipasi Kasar (APK) dari Tahun 2019– 2023	II-42
Tabel 2.25.	Angka Partisipasi Murni Dari Tahun 2019-2023	II-43
Tabel 2.26.	Angka Putus Sekolah Tahun 2019 – 2023.....	II-44
Tabel 2.27.	Persentase Partisipasi Sekolah PAUD, Pendidikan Dasar, dan Pendidikan Menengah Pertama Kabupaten Purworejo Tahun 2019-2023.....	II-44
Tabel 2.28.	Persentase Siswa yang Mencapai Standar Kompetensi Minimum pada Asesmen Tingkat Nasional Kabupaten Purworejo Tahun 2022-2023	II-46
Tabel 2.29.	Kinerja Program Bidang Urusan Pendidikan.....	II-47
Tabel 2.30.	Standar Pelayanan Minimum (SPM) Bidang Pendidikan	II-48
Tabel 2.31.	Angka Kematian Ibu per 100.000 Kelahiran Hidup Kabupaten Purworejo Tahun 2019-2023	II-49
Tabel 2.32.	Angka Kematian Bayi (AKB) per 1.000 Kelahiran Hidup Kabupaten Purworejo Tahun 2019-2023	II-50
Tabel 2.33.	Angka Kematian Balita (AKBa) per 1.000 Kelahiran Hidup Kabupaten Purworejo Tahun 2019-2023	II-51
Tabel 2.34.	Prevalensi Gizi Buruk dan Balita Pendek (Stunting) Kabupaten Purworejo Tahun 2019-2023	II-52
Tabel 2.35.	Universal Health Coverage di Kabupaten Purworejo Tahun 2019-2023.....	II-53
Tabel 2.36.	Jumlah Penderita Penyakit Menular di Kabupaten Purworejo Tahun 2019-2023	II-54
Tabel 2.37.	Jumlah Penderita Penyakit Tidak Menular di Kabupaten Purworejo Tahun 2019-2023	II-55
Tabel 2.38.	Capaian Kinerja Bidang Kesehatan Kabupaten Purworejo Tahun 2019-2023	II-56
Tabel 2.39.	Capaian SPM Bidang Kesehatan Kabupaten Purworejo	II-57
Tabel 2.40.	Sarana dan Tenaga Kesehatan Kabupaten Purworejo Tahun 2023.....	II-58
Tabel 2.41.	Data Jalan Berdasarkan Kewenangannya di Kabupaten Purworejo.....	II-59

Tabel 2.42. Data Jalan Poros Desa Berdasarkan Kecamatan di Kabupaten Purworejo.....	II-62
Tabel 2.43. Persentase Jalan Dan Jembatan Kabupaten Dalam Kondisi Baik Sedang di Kabupaten Purworejo Pada Tahun 2019-2023	II-63
Tabel 2.44. Persentase Kesesuaian Pemanfaatan Ruang terhadap Rencana Tata Ruang (RTR) Kabupaten Purworejo Tahun 2019-2023.....	II-65
Tabel 2.45. Daerah Irigasi Permukaan (DIP) Berdasarkan Kewenangan di Kabupaten Purworejo	II-65
Tabel 2.46. Daerah Irigasi Rawa (DIR) Kabupaten Purworejo.....	II-66
Tabel 2.47. Persentase Jaringan Irigasi dalam Kondisi Baik di Kabupaten Purworejo Tahun 2019-2023	II-67
Tabel 2.48. Persentase Saluran Drainase dalam Kondisi Baik di Kabupaten Purworejo Tahun 2019-2023	II-71
Tabel 2.49. Rasio Rencana Tata Bangunan dan Lingkungan (RTBL) yang Disusun di Kabupaten Purworejo Tahun 2019 - 2023	II-72
Tabel 2.50. Persentase Bangunan Milik Daerah dengan Kondisi Baik di Kabupaten Purworejo Tahun 2018-2022	II-73
Tabel 2.51. Rasio Tenaga Operator/ Teknisi/ Analisis yang Memiliki Sertifikat Kompetensi di Kabupaten Purworejo Tahun 2019-2023.....	II-74
Tabel 2.52. Rasio Ketersediaan Informasi Jasa Konstruksi Cakupan Daerah Kabupaten di Kabupaten Purworejo Tahun 2019-2023	II-74
Tabel 2.53. Rasio Proyek yang Menjadi Kewenangan Pengawasannya Tanpa Kecelakaan Konstruksi di Kabupaten Purworejo Tahun 2019-2023.....	II-75
Tabel 2.54. Persentase Jumlah Rumah Tangga yang Mendapat Akses Air Minum Yang Layak di Kabupaten Purworejo Tahun 2019-2023.....	II-77
Tabel 2.55. Capaian SPM Bidang Pekerjaan Umum Kabupaten Purworejo Tahun 2022-2023	II-77
Tabel 2.56. Persentase Rumah Tangga yang Memperoleh Layanan Pengolahan Air Limbah Domestik di Kabupaten Purworejo Tahun 2019-2023	II-78
Tabel 2.57. Capaian SPM Bidang Pekerjaan Umum Kabupaten Purworejo	II-79
Tabel 2.58. Persentase Ketersediaan Sarana dan Prasarana Persampahan di Kabupaten Purworejo Tahun 2019-2023	II-80
Tabel 2.59. Persentase Penyediaan dan Rehabilitasi Rumah yang Layak Huni Korban Bencana Kabupaten dan Relokasi Program Pemerintah di Kabupaten Purworejo Tahun 2019-2023	II-81
Tabel 2.60. Persentase Masyarakat yang Terkena Relokasi akibat Program Pemerintah Kabupaten yang Memperoleh Fasilitas Penyediaan	

Rumah Layak Huni di Kabupaten Purworejo Tahun 2019-2023.....	II-82
Tabel 2.61. Persentase Jumlah Rumah Susun, Rumah Khusus yang Terbina di Kabupaten Purworejo Tahun 2019-2023.....	II-82
Tabel 2.62. Persentase Ijin Pembangunan dan Pengembangan Perumahan Terbit yang Diajukan Pemohon di Kabupaten Purworejo Tahun 2019-2023	II-83
Tabel 2.63. Capaian SPM Bidang Perumahan dan Permukiman Kabupaten Purworejo Tahun 2022-2023	II-84
Tabel 2.64. Persentase Pengurangan Rumah Tidak Layak Huni di Luar Kawasan Kumuh di Kabupaten Purworejo Tahun 2019-2023 .	II-85
Tabel 2.65. Persentase Rumah Layak Huni dan Rumah Tidak Layak Huni (RTLH) di Kabupaten Purworejo Tahun 2023	II-85
Tabel 2.66. Luasan Kawasan Kumuh Berdasarkan SK No. 60.18/526/2020	II-86
Tabel 2.67. Kawasan Kumuh Perkotaan Purworejo dan Kutoarjo	II-87
Tabel 2.68. Persentase Luas Kawasan Kumuh 10-15 ha yang Ditangani di Kabupaten Purworejo Tahun 2019-2023	II-89
Tabel 2.69. Rincian Intervensi Penanganan Perumahan Kumuh dan Permukiman Kumuh per Kelurahan di Kabupaten Purworejo Tahun 2023.....	II-90
Tabel 2.70. Persentase Jumlah Perumahan yang Sudah Dilengkapi Prasarana Sarana dan Utilitas Umum (PSU) di Kabupaten Purworejo Tahun 2019-2023.....	II-91
Tabel 2.71. Capaian SPM Bidang Trantibumlinmas Kabupaten Purworejo	II-91
Tabel 2.72. Kinerja Penanggulangan Bencana Kabupaten Purworejo Tahun 2019-2023	II-94
Tabel 2.73. Penyelesaian Pelanggaran Perda Kabupaten Purworejo Tahun 2019 - 2023.....	II-95
Tabel 2.74. Data Pemerlu Pelayanan Kesejahteraan Sosial (PPKS) Tahun 2020 - 2023.....	II-96
Tabel 2.75. Persentase Pemerlu Pelayanan Kesejahteraan Sosial (PPKS) yang Tertangani Tahun 2019-2023.....	II-98
Tabel 2.76. Data dan Jenis Potensi dan Sumber Kesejahteraan Sosial (PSKS) di Kabupaten Purworejo Tahun 2020-2023	II-99
Tabel 2.77. Capaian SPM Bidang Sosial Kabupaten Purworejo	II-101
Tabel 2.78. Indikator Makro yang Terkait Kinerja Urusan Tenaga Kerja ..	II-102
Tabel 2.79. Persentase Pencari Kerja yang Ditempatkan Kabupaten Purworejo Tahun 2019-2023	II-102
Tabel 2.80. Capaian Kinerja Urusan Tenaga Kerja Kabupaten Purworejo Tahun 2019-2023	II-103
Tabel 2.81. Persentase Perangkat Daerah yang Melaksanakan Program dan Kegiatan Responsive Gender Tahun 2019-2023.....	II-105

Tabel 2.82. Persentase Perempuan Korban Kekerasan yang Mendapatkan Layanan Komprehensif Tahun 2019-2023.....	II-106
Tabel 2.83. Persentase Layanan Pemenuhan Hak Anak Tahun 2019-2023	II-107
Tabel 2.84. Persentase Anak Memerlukan Perlindungan Khusus yang Mendapatkan Layanan Komprehensif Tahun 2019-2023.....	II-108
Tabel 2.85. Analisis FSVA di Kabupaten Purworejo Tahun 2023.....	II-110
Tabel 2.86. Penanganan Desa Rawan/Rentan Pangan di Kabupaten Purworejo Tahun 2019-2023	II-111
Tabel 2.87. Perkembangan Skor PPH Kabupaten Purworejo Tahun 2019-2023.....	II-112
Tabel 2.88. Capaian Kinerja Pembangunan Daerah Urusan Pangan di Kabupaten Purworejo tahun 2019-2023.....	II-114
Tabel 2.89. Persentase Penanganan Sengketa Tanah Garapan di Kabupaten Purworejo tahun 2019-2023.....	II-115
Tabel 2.90. Persentase Permohonanan Izin Membuka Tanah Negara yang Disetujui di Kabupaten Purworejo Tahun 2019-2023	II-115
Tabel 2.91. Indeks Kualitas Lingkungan Hidup Daerah (IKLHD) Kabupaten Purworejo Tahun 2019-2023	II-117
Tabel 2.92. Capaian Kinerja Urusan Lingkungan Hidup Kabupaten Purworejo Tahun 2019-2023	II-119
Tabel 2.93. Capaian Kinerja Pengelolaan Sampah Kabupaten Purworejo Tahun 2019-2023	II-120
Tabel 2.94. Capaian Pengolahan Sampah Kabupaten Purworejo 2019-2023.....	II-122
Tabel 2.95. Persentase Kepemilikan Kartu Keluarga (KK) Tahun 2019-2023.....	II-125
Tabel 2.96. Persentase Kepemilikan Kartu Tanda Penduduk (KTP) Elektronik Tahun 2019-2023.....	II-125
Tabel 2.97. Persentase Kepemilikan Kartu Identitas Anak (KIA) Tahun 2019-2023.....	II-126
Tabel 2.98. Persentase Kepemilikan Akta Kelahiran Tahun 2019-2023....	II-127
Tabel 2.99. Persentase Akta Kematian yang Diterbitkan Tahun 2019-2023	II-128
Tabel 2.100. Persentase Akta Perkawinan Non Muslim yang Diterbitkan Tahun 2019-2023	II-129
Tabel 2.101. Persentase Instansi/Lembaga yang Memanfaatkan Informasi Administrasi Kependudukan Tahun 2019-2023	II-130
Tabel 2.102. Persentase Kesesuaian Profil dengan Regulasi yang Berlaku Tahun 2019-2023	II-131
Tabel 2.103. Indeks Desa Membangun (IDM) Kabupaten Purworejo Tahun 2019-2023.....	II-131
Tabel 2.104. Kinerja Bidang Urusan Pemberdayaan Masyarakat dan Desa Kabupaten Purworejo Tahun 2019-2023	II-133

Tabel 2.105.Lembaga Kemasyarakatan di Kabupaten Purworejo Tahun 2019- 2023.....	II-134
Tabel 2.106.Laju Pertumbuhan Penduduk dan Total Fertility Rate (TFR) Kabupaten Purworejo Tahun 2019-2023	II-135
Tabel 2.107.Kinerja Program Urusan Bidang Pengendalian Penduduk dan Keluarga Berencana Kabupaten Purworejo Tahun 2019-2023	II-135
Tabel 2.108.Capaian Indikator Persentase Peningkatan Prasarana dan Fasilitas LLAJ yang Tersedia	II-139
Tabel 2.109.Ketersediaan Rambu Jalan di Kabupaten Purworejo Tahun 2019-2023.....	II-139
Tabel 2.110.Ketersediaan Alat Pengaman Jalan di Kabupaten Purworejo Tahun 2019-2023	II-140
Tabel 2.111.Persentase Kelengkapan Jalan yang Telah Terpasang Terhadap Kondisi Ideal di Kabupaten Purworejo pada tahun 2024.....	II-141
Tabel 2.112.Titik Parkir yang Terlayani di Kabupaten Purworejo Tahun 2019-2023.....	II-143
Tabel 2.113.Data Halte yang Layak Fungsi Pada Setiap Prasarana Kabupaten yang Telah Dilayani Angkutan Umum di Kabupaten Purworejo	II-144
Tabel 2.114.Jumlah Angkutan Darat dan Penumpang Angkutan Darat di Kabupaten Purworejo Tahun 2019-2022	II-145
Tabel 2.115.Jaringan Trayek AKAP, AKDP, Angkutan Perdesaaan, dan Angkutan Perbatasan Kabupaten Purworejo.....	II-145
Tabel 2.116.Indeks Konektivitas Wilayah Kabupaten Purworejo Tahun 2024.....	II-149
Tabel 2.117.Capaian Indikator Persentase Penurunan Angka Kecelakaan Lalu Lintas Tahun 2019-2023	II-149
Tabel 2.118.Persentase Kendaraan Umum Laik Jalan di Kabupaten Purworejo Tahun 2019-2023	II-151
Tabel 2.119.Hasil Evaluasi SPBE Kabupaten Purworejo	II-151
Tabel 2.120.Capaian Indikator Pada Urusan Komunikasi dan Informatika	II-152
Tabel 2.121.Hasil Penilaian Keterbukaan Informasi Publik Kabupaten Purworejo.....	II-153
Tabel 2.122.Koperasi Aktif dan Koperasi Sehat di Kabupaten Purworejo Tahun 2019-2023	II-154
Tabel 2.123.Kondisi UMKM Kabupaten Purworejo Tahun 2019-2023.....	II-155
Tabel 2.124.Capaian Kinerja Urusan Koperasi Usaha Kecil dan Menengah Kabupaten Purworejo Tahun 2019-2023	II-157
Tabel 2.125.PMTB Kabupaten Purworejo Tahun 2018-2022.....	II-158
Tabel 2.126.Realisasi Penanaman Modal Kabupaten Purworejo Tahun 2019-2023.....	II-159


Tabel 2.127. Capaian Kinerja Urusan Penanaman Modal Kabupaten Purworejo Tahun 2019-2023	II-161
Tabel 2.128. Perkembangan Kepemudaan di Kabupaten Purworejo Tahun 2018-2022.....	II-161
Tabel 2.129. Capaian Kinerja Urusan Kepemudaan dan Olahraga di Kabupaten Purworejo Tahun 2019-2023	II-163
Tabel 2.130. Capaian Indikator Pada Urusan Statistik	II-164
Tabel 2.131. Capaian Indikator Pada Urusan Persandian	II-164
Tabel 2.132. Persentase Kebudayaan yang Dikembangkan Tahun 2019-2023.....	II-165
Tabel 2.133. Persentase Pembinaan Sejarah Lokal Tahun 2019-2023	II-167
Tabel 2.134. Data Cagar Budaya (CB) dan Warisan Budaya Tak Benda (WBTB) Kabupaten Purworejo Tahun 2019-2023	II-167
Tabel 2.135. Jumlah Pengunjung Tempat Bersejarah Kabupaten Purworejo Tahun 2019-2023	II-168
Tabel 2.136. Jumlah Kelompok Kesenian yang Ber-SKT dan Kesenian Aktif Kabupaten Purworejo Tahun 2019-2023	II-169
Tabel 2.137. Persentase Benda Museum yang Memenuhi Syarat Koleksi Tahun 2019-2023	II-170
Tabel 2.138. Persentase Peningkatan Jumlah Pengunjung Perpustakaan Tahun 2019-2023	II-171
Tabel 2.139. Persentase Jumlah Perpustakaan yang Layak Tahun 2019-2023.....	II-172
Tabel 2.140. Jumlah Naskah Kuno yang Dilestarikan Tahun 2019-2023... ..	II-173
Tabel 2.141. Persentase Arsip yang Dikelola sesuai dengan Kaidah Kearsipan Tahun 2019-2023	II-174
Tabel 2.142. Kinerja Bidang Urusan Kelautan dan Perikanan Kabupaten Purworejo dari Tahun 2019-2023.....	II-175
Tabel 2.143. PDRB Sektor Akomodasi dan Makan Minum Kabupaten Purworejo Tahun 2019-2023	II-177
Tabel 2.144. Kunjungan Wisatawan di Kabupaten Purworejo Tahun 2019-2023.....	II-178
Tabel 2.145. PAD Sektor Pariwisata Kabupaten Purworejo Tahun 2018-2022.....	II-178
Tabel 2.146. Laju dan Kontribusi PDRB Sektor Pertanian, Kehutanan, dan Perikanan Kabupaten Purworejo Tahun 2019-2023 Kabupaten Purworejo Tahun 2019-2023	II-179
Tabel 2.147. Analisis Subsektor Pertanian, Kehutanan, dan Perikanan di Kabupaten Purworejo Tahun 2012-2022	II-180
Tabel 2.148. Capaian Kinerja Urusan Pertanian Kabupaten Purworejo Tahun 2019-2023	II-182
Tabel 2.149. Laju dan Kontribusi PDRB Sektor Perdagangan Kabupaten Purworejo Tahun 2019-2023	II-183

Tabel 2.150. Jumlah Pasar Daerah di Kabupaten Purworejo Tahun 2023..	II-185
Tabel 2.151. Capaian Kinerja Urusan Perdagangan Kabupaten Purworejo Tahun 2019-2023	II-185
Tabel 2.152. Laju dan Kontribusi PDRB Sektor Industri Pengolahan Kabupaten Purworejo Tahun 2019-2023	II-186
Tabel 2.153. Jumlah Industri dan Tenaga Kerja di Kabupaten Purworejo Tahun 2019-2023	II-187
Tabel 2.154. Capaian Kinerja Urusan Perindustrian Kabupaten Purworejo Tahun 2019-2023	II-187
Tabel 2.155. Capaian Kinerja Urusan Transmigrasi Kabupaten Purworejo Tahun 2019-2023	II-189
Tabel 2.156. Capaian Kinerja Sekretariat Daerah Kabupaten Purworejo Tahun 2019-2023	II-189
Tabel 2.157. Capaian Kinerja Sekretariat Dewan Kabupaten Purworejo Tahun 2019-2023	II-193
Tabel 2.158. Kinerja Bidang Urusan Perencanaan Pembangunan Daerah Tahun 2019-2023	II-193
Tabel 2.159. Ketersediaan Dokumen Perencanaan Pembangunan Kabupaten Purworejo	II-194
Tabel 2.160. Capaian Indikator Sasaran Daerah Urusan Keuangan Kabupaten Purworejo Tahun 2018-2023	II-195
Tabel 2.161. Capaian Kinerja Keuangan Daerah dari Tahun 2019-2023....	II-195
Tabel 2.162. Target dan Realisasi PAD dari Tahun 2018-2023 (miliar rupiah)	II-196
Tabel 2.163. Komponen PAD dari Tahun 2018-2023 (miliar rupiah)	II-196
Tabel 2.164. Ketepatan Waktu Penetapan APBD dari Tahun 2018-2024....	II-197
Tabel 2.165. Gambaran Umum Sumber Daya Aparatur berdasarkan Latar Belakang Pendidikan Kabupaten Purworejo Tahun 2021	II-198
Tabel 2.166. Indeks Profesionalitas ASN Kabupaten Purworejo	II-200
Tabel 2.167. Indeks Sistem Merit Kabupaten Purworejo	II-200
Tabel 2.168. Capaian Kinerja Persentase Penyelenggaraan Pengadaan, Pemberhentian, Informasi Kepegawaian, dan Penilaian Kinerja Aparatur tahun 2019 - 2023	II-201
Tabel 2.169. Capaian Kinerja Persentase Penyelenggaraan Mutasi, Promosi, dan Pengembangan Kompetensi ASN.....	II-201
Tabel 2.170. Rata-Rata Lama Pegawai Kabupaten Purworejo Mendapatkan Pendidikan dan Pelatihan.....	II-202
Tabel 2.171. Indeks Inovasi Daerah Kabupaten Purworejo tahun 2019 - 2023.....	II-202
Tabel 2.172. Capaian kinerja Persentase Implementasi Rencana Kelitbangan Kabupaten Purworejo tahun 2019 -2023.....	II-203
Tabel 2.173. Tingkat Maturitas SPIP Kabupaten Purworejo Tahun 2019-2023.....	II-204

Tabel 2.174. Manajemen Resiko Indeks Kabupaten Purworejo Tahun 2019-2023	II-206
Tabel 2.175. Kinerja Pembinaan Politik Daerah tahun 2019 - 2023	II-207
Tabel 2.176. Perkembangan Jumlah Organisasi Masyarakat Kabupaten Purworejo Tahun 2019-2023	II-208
Tabel 2.177. Pelaksanaan Pemberdayaan dan Pengawasan Organisasi Kemasyarakatan Kabupaten Purworejo Tahun 2019-2023	II-208
Tabel 2.178. Konflik Sosial di Kabupaten Purworejo Tahun 2019-2023	II-209
Tabel 2.179. Capaian Kinerja terkait Koordinasi Penanganan Konflik Sosial Kabupaten Purworejo Tahun 2019-2023	II-209
Tabel 2.180. Kondisi Fasilitas Wilayah/Infrastruktur Kabupaten Purworejo Tahun 2018-2023	II-216
Tabel 2.181. Tabel Penduduk Berumur 15 Tahun ke Atas yang Bekerja selama Seminggu yang Lalu menurut Lapangan Pekerjaan Utama Kabupaten Purworejo Tahun 2018-2022.....	II-219
Tabel 2.182. Tabel Penduduk Berumur 15 Tahun ke Atas yang Bekerja selama Seminggu yang Lalu menurut Lapangan Pekerjaan Utama Provinsi Jawa Tengah, Kabupaten Purworejo, dan Kabupaten Sekitarnya Tahun 2022	II-221
Tabel 2.183. Tabel Penduduk Berumur 15 Tahun ke Atas yang Bekerja Selama Seminggu yang Lalu Menurut Status Pekerjaan Utama Kabupaten Purworejo Tahun 2019-2023.....	II-223
Tabel 2.184. Tabel Penduduk Berumur 15 Tahun ke Atas yang Bekerja Selama Seminggu yang Lalu Menurut Status Pekerjaan Utama Provinsi Jawa Tengah, Kabupaten Purworejo, dan Kabupaten Sekitarnya Tahun 2023	II-223
Tabel 2.185. Tingkat Capaian Indikator Kinerja Tujuan, Sasaran dan Program Daerah RPJMD s.d Tahun 2023	II-226
Tabel 2.186. Capaian Kinerja Urusan Pemerintahan Bidang Pendidikan Tahun 2023.....	II-247
Tabel 2.187. Capaian Kinerja Urusan Bidang Kesehatan Tahun 2023	II-249
Tabel 2.188. Capaian Kinerja Urusan Bidang Pekerjaan Umum dan Penataan Ruang Tahun 2023	II-252
Tabel 2.189. Capaian Kinerja Urusan Bidang Perumahan dan Kawasan Permukiman Tahun 2023.....	II-255
Tabel 2.190. Capaian Kinerja Urusan Bidang Ketentraman dan Ketertiban Umum serta Perlindungan Masyarakat Tahun 2023	II-257
Tabel 2.191. Capaian Kinerja Urusan Bidang Sosial Tahun 2023	II-258
Tabel 2.192. Capaian Kinerja Urusan Bidang Tenaga Kerja Tahun 2023 ...	II-260
Tabel 2.193. Capaian Kinerja Urusan Bidang Pemberdayaan Perempuan dan Perlindungan Anak Tahun 2023	II-261
Tabel 2.194. Capaian Kinerja Urusan Bidang Pangan Tahun 2023	II-263
Tabel 2.195. Capaian Kinerja Urusan Bidang Pertanahan Tahun 2023	II-265

Tabel 2.196. Capaian Kinerja Urusan Bidang Lingkungan Hidup Tahun 2023	II-265
Tabel 2.197. Capaian Kinerja Urusan Bidang Administrasi Kependudukan dan Pencatatan Sipil Tahun 2023	II-268
Tabel 2.198. Capaian Kinerja Urusan Bidang Pemberdayaan Masyarakat dan Desa Tahun 2023.....	II-271
Tabel 2.199. Capaian Kinerja Urusan Bidang Pengendalian Penduduk dan Keluarga Berencana Tahun 2023	II-272
Tabel 2.200. Capaian Kinerja Urusan Bidang Perhubungan Tahun 2023 ..	II-274
Tabel 2.201. Capaian Kinerja Urusan Bidang Komunikasi dan Informatika Tahun 2023.....	II-274
Tabel 2.202. Capaian Kinerja Urusan Bidang Koperasi, Usaha Kecil, dan Menengah Tahun 2023	II-276
Tabel 2.203. Capaian Kinerja Urusan Bidang Penanaman Modal Tahun 2023.....	II-278
Tabel 2.204. Capaian Kinerja Urusan Bidang Kepemudaan dan Olah Raga Tahun 2023.....	II-279
Tabel 2.205. Capaian Kinerja Urusan Bidang Statistik Tahun 2023.....	II-280
Tabel 2.206. Capaian Kinerja Urusan Bidang Persandian Tahun 2023.....	II-281
Tabel 2.207. Capaian Kinerja Urusan Bidang Kebudayaan Tahun 2023 ...	II-281
Tabel 2.208. Capaian Kinerja Urusan Bidang Perpustakaan Tahun 2023 ..	II-282
Tabel 2.209. Capaian Kinerja Urusan Bidang Kearsipan Tahun 2023	II-283
Tabel 2.210. Capaian Kinerja Urusan Bidang Kelautan dan Perikanan Tahun 2023.....	II-284
Tabel 2.211. Capaian Kinerja Urusan Bidang Pariwisata Tahun 2023	II-285
Tabel 2.212. Capaian Kinerja Urusan Bidang Pertanian Tahun 2023	II-286
Tabel 2.213. Capaian Kinerja Urusan Bidang Perdagangan Tahun 2023 ...	II-288
Tabel 2.214. Capaian Kinerja Urusan Bidang Perindustrian Tahun 2023 ..	II-289
Tabel 2.215. Capaian Kinerja Urusan Bidang Transmigrasi Tahun 2023 ...	II-290
Tabel 2.216. Capaian Kinerja Sekretariat Daerah Tahun 2023	II-291
Tabel 2.217. Capaian Kinerja Sekretariat DPRD Tahun 2023	II-292
Tabel 2.218. Capaian Kinerja Perencanaan Tahun 2023.....	II-293
Tabel 2.219. Capaian Kinerja Keuangan Tahun 2023.....	II-294
Tabel 2.220. Capaian Kinerja Kepegawaian Tahun 2023.....	II-295
Tabel 2.221. Capaian Kinerja Pendidikan dan Pelatihan Tahun 2023.....	II-296
Tabel 2.222. Capaian Kinerja Penelitian dan Pengembangan Tahun 2023 .	II-297
Tabel 2.223. Capaian Kinerja Inspektorat Daerah Tahun 2023	II-297
Tabel 2.224. Capaian Kinerja Kecamatan Tahun 2023	II-298
Tabel 2.225. Capaian Kinerja Kesatuan Bangsa dan Politik Tahun 2023 ...	II-299
Tabel 2.226. Evaluasi Hasil Pelaksanaan Perencanaan Daerah sampai dengan Tahun 2023	II-302
Tabel 3.1. Proyeksi Indikator Ekonomi Daerah Provinsi Jawa Tengah Tahun 2025	III-7

Tabel 3.2.	Proyeksi Indikator Ekonomi Daerah Kabupaten Purworejo Tahun 2025	III-10
Tabel 3.3.	Persentase Proporsi Realisasi Pendapatan Asli Daerah Kabupaten Purworejo Tahun 2019-2023 dan APBD 2024.....	III-12
Tabel 3.4.	Proyeksi Pendapatan Daerah Kabupaten Purworejo Tahun 2025....	III-16
Tabel 3.5.	Realisasi dan Proyeksi/Target Pendapatan Kabupaten Purworejo Tahun 2022 s.d tahun 2026	III-17
Tabel 3.6.	Realisasi dan Proyeksi/Target Belanja Daerah Kabupaten Purworejo Tahun 2022-2026	III-26
Tabel 3.7.	Kewajiban Penyertaan Modal pada BUMD	III-29
Tabel 3.8.	Realisasi dan Proyeksi/Target Pembiayaan Kabupaten Purworejo Tahun 2022-2026	III-30
Tabel 3.9.	Kerangka Pendanaan Kabupaten Purworejo Tahun 2025	III-30
Tabel 3.10.	Realisasi Sumber Pendanaan Lainnya Tahun 2023	III-33
Tabel 4.1.	Tujuan dan Sasaran Kabupaten Purworejo Tahun 2025.....	IV-3
Tabel 4.2.	Program Pembangunan Daerah Kabupaten Purworejo dan Targetnya di Tahun 2025.....	IV-10
Tabel 4.3.	Target Angka Kematian Kabupaten Purworejo Tahun 2025	IV-16
Tabel 4.4.	Luasan Rencana Pola Ruang Wilayah Kabupaten Purworejo Tahun 2021-2041	IV-25
Tabel 4.5.	Luasan Kawasan Peruntukan Lindung Kabupaten Purworejo Tahun 2021-2041	IV-26
Tabel 4.6.	Luasan Kawasan Peruntukan Budi Daya Kabupaten Purworejo Tahun 2021-2041	IV-27
Tabel 4.7.	Skor IDSD Kabupaten Purworejo Tahun 2021-2023.....	IV-34
Tabel 4.8.	Jumlah Peserta dan Pemenang Krenova Kabupaten Purworejo Tahun 2017-2023	IV-36
Tabel 4.9.	Sebaran Inovasi Perangkat Daerah di Kabupaten Purworejo.....	IV-36
Tabel 4.10.	Inovasi yang Sudah Dibangun sampai dengan Tahun 2023	IV-38
Tabel 4.11.	Inovasi yang akan Dibangun pada Tahun 2024	IV-47
Tabel 5.1.	Kerangka Pendanaan Kabupaten Purworejo Tahun 2025	V-2
Tabel 5.2.	Rekapitulasi Target dan Pagu Indikatif Program Prioritas Perangkat Daerah Kabupaten Purworejo Tahun 2025	V-39
Tabel 6.1.	Target Indikator Kinerja Utama (IKU) Kabupaten Purworejo Tahun 2025	VI-1
Tabel 6.2.	Target Indikator Tujuan dan Sasaran Perangkat Daerah Kabupaten Purworejo Tahun 2025.....	VI-2
Tabel 6.3.	Target Indikator Kinerja Daerah (IKD) dan Indikator Kinerja Kunci (IKK) Kabupaten Purworejo Tahun 2025	VI-12
Tabel 6.4.	Indikator Standar Pelayanan Minimal (SPM) Kabupaten Purworejo.....	VI-21
Tabel 6.5.	Arah Pembangunan dan Indikator Utama Pembangunan Kabupaten Purworejo Tahun 2025.....	VI-24



DAFTAR GAMBAR

	<i>halaman</i>
Gambar 1.1. Tahapan Penyusunan RKPD	I-3
Gambar 1.2. Hubungan antara Dokumen RKPD dengan Dokumen Perencanaan dan Penganggaran Lainnya	I-6
Gambar 2.1. eta Administrasi Kabupaten Purworejo	P II-2
Gambar 2.2. eta Kelerengan Kabupaten Purworejo	P II-3
Gambar 2.3. eta Topografi Kabupaten Purworejo	P II-4
Gambar 2.4. eta Curah Hujan Kabupaten Purworejo	P II-5
Gambar 2.5. eta Tanah Longsor Kabupaten Purworejo	P II-13
Gambar 2.6. eta Bencana Banjir Kabupaten Purworejo	P II-14
Gambar 2.7. eta Gelombang Pasang dan Tsunami Kabupaten Purworejo	P II-15
Gambar 2.8. eta Rawan Bencana Kabupaten Purworejo	P II-17
Gambar 2.9. umlah Penduduk Kabupaten Purworejo Tahun 2011-2023	J II-17
Gambar 2.10. aju Pertumbuhan Penduduk Kabupaten Purworejo Tahun 2011-2023	L II-18
Gambar 2.11. ertumbuhan Ekonomi Kabupaten Purworejo, Provinsi Jawa Tengah, dan Indonesia Tahun 2018 – 2022 (%)	P II-23
Gambar 2.12. erkembangan PDRB ADHK 2010 dan ADHB menurut Jenis Pengeluaran Kabupaten Purworejo Tahun 2015-2019 (triliun rupiah)	P II-29
Gambar 2.13. DRB Per Kapita Kabupaten Purworejo Tahun 2018 – 2022 (juta rupiah)	P II-31
Gambar 2.14. nflasi Kabupaten Purworejo Tahun 2019-2023	I II-32

Gambar 2.15.	A
angka Kemiskinan Kabupaten Purworejo, Provinsi Jawa Tengah, dan Indonesia Tahun 2019 – 2023	II-33
Gambar 2.16.	J
jumlah Penduduk Miskin Kabupaten Purworejo Tahun 2019 – 2023	II-34
Gambar 2.17.	A
angka Harapan Hidup (AHH) Kabupaten Purworejo Tahun 2019 – 2023	II-36
Gambar 2.18.	A
angka Harapan Hidup (AHH) Laki-laki dan Perempuan Kabupaten Purworejo dan Provinsi Jawa Tengah Tahun 2018 – 2022	II-37
Gambar 2.19.	R
rata-Rata Lama Sekolah (RLS) dan Harapan Lama Sekolah (HLS) Kabupaten Purworejo Tahun 2018 – 2022	II-37
Gambar 2.20.	R
rata-Rata Lama Sekolah (RLS) Laki-laki dan Perempuan Kabupaten Purworejo dan Provinsi Jawa Tengah Tahun 2018 – 2022	II-38
Gambar 2.21.	H
Harapan Lama Sekolah (HLS) Laki-laki dan Perempuan Kabupaten Purworejo dan Provinsi Jawa Tengah Tahun 2018 – 2022	II-38
Gambar 2.22.	P
pengeluaran Per Kapita Kabupaten Purworejo Tahun 2019 – 2023 (ribu rupiah/orang/tahun)	II-39
Gambar 2.23.	P
pengeluaran Per Kapita Laki-Laki dan Perempuan Kabupaten Purworejo dan Provinsi Jawa Tengah Tahun 2018 – 2022 (ribu rupiah/orang/tahun)	II-39
Gambar 2.24.	G
gedung Olahraga dan Heroes Park	II-41
Gambar 2.25.	P
proporsi Panjang Jalan Berdasarkan Kewenangan di Kabupaten Purworejo (%)	II-60
Gambar 2.26.	P
Jumlah Jaringan Jalan Di Kabupaten Purworejo	II-61
Gambar 2.27.	P
proporsi Kondisi Jalan Di Kabupaten Purworejo	II-62
Gambar 2.28.	R
rehabilitasi Jaringan Irigasi Permukaan Wewenang Kabupaten Tahun Anggaran 2022	II-66

Gambar 2.29.	C
apaian Indeks Kinerja Sistem Irigasi (IKSI) Kabupaten Purworejo Tahun 2015-2023	II-70
Gambar 2.30.	P
eta Kawasan Kumuh Di Kabupaten Purworejo	II-87
Gambar 2.31.	P
enanganan Tanah Longsor	II-93
Gambar 2.32.	P
enyediaan Sarana Prasarana penanggulangan Bencana	II-94
Gambar 2.33.	P
erbandingan Pekerja Informal dan Pekerja Formal di Kabupaten Purworejo Tahun 2019-2023	II-104
Gambar 2.34.	I
ndeks Ketahanan Pangan Kabupaten Purworejo Tahun 2018- 2022	II-109
Gambar 2.35.	P
eta Ketahanan dan Kerentanan Pangan Kabupaten Purworejo Tahun 2023	II-110
Gambar 2.36.	S
kor Pola Pangan Harapan (Skor PPH) Kabupaten Purworejo, Provinsi Jawa Tengah, Indonesia, Tahun 2019-2023	II-112
Gambar 2.37.	P
revalensi Ketidakcukupan Konsumsi Pangan (Prevalence of Undernourishment) Kabupaten Purworejo Tahun 2019-2023	II-113
Gambar 2.38.	C
apaian Kinerja Pengelolaan Sampah Kabupaten Purworejo Tahun 2019-2023	II-121
Gambar 2.39.	E
misi Gas Rumah Kaca Kabupaten Purworejo 2018-2022	II-123
Gambar 2.40.	P
roporsi Penghasil Emisi GRK tahun 2022	II-124
Gambar 2.41.	T
erminal Tipe A Purworejo	II-142
Gambar 2.42.	P
rogres Pembangunan Terminal Tipe B Kutoarjo hingga Akhir Tahun 2023	II-142
Gambar 2.43.	K
ondisi Eksisting Terminal Tipe C Purwodadi (kiri) dan Terminal Tipe C Kutoarjo (kanan)	II-143
Gambar 2.44.	T
ren Kasus Kecelakaan Lalu Lintas di Kabupaten Purworejo Tahun 2019-2023	II-150

Gambar 2.45.	Rasio Kewirausahaan Kabupaten Purworejo Tahun 2019-2023	R
		II-156
Gambar 2.46.	Realisasi Penanaman Modal berdasarkan Layanan Perizinan Berusaha di Kabupaten Purworejo Tahun 2010-2023	R
		II-159
Gambar 2.47.	Persentase Peningkatan Jumlah Pengunjung Perpustakaan	P
		II-171
Gambar 2.48.	Persentase Perpustakaan yang Layak	P
		II-172
Gambar 2.49.	Produksi Perikanan Tangkap dan Perikanan Budidaya di Kabupaten Purworejo	P
		II-175
Gambar 2.50.	Angka Konsumsi Ikan di Kabupaten Purworejo Tahun 2015-2022	A
		II-176
Gambar 2.51.	Produksi Tanaman Pangan di Kabupaten Purworejo Tahun 2018-2022	P
		II-181
Gambar 2.52.	Stabilitas Populasi Ternak di Kabupaten Purworejo Tahun 2019-2023	L
		II-182
Gambar 2.53.	Produksi Daging Ternak di Kabupaten Purworejo Tahun 2019-2023	P
		II-182
Gambar 2.54.	Trade Balance Kabupaten Purworejo Tahun 2018-2022	T
		II-184
Gambar 2.55.	Peta Kawasan Peruntukan Industri (KPI) Kabupaten Purworejo	P
		II-188
Gambar 2.56.	Indeks Reformasi Birokrasi Kabupaten Purworejo tahun 2018 – 2023	I
		II-190
Gambar 2.57.	Nilai SAKIP Kabupaten Purworejo tahun 2018 – 2022	N
		II-191
Gambar 2.58.	Indeks Pelayanan Publik Kabupaten Purworejo Tahun 2018 - 2022	I
		II-192
Gambar 2.59.	Proporsi ASN Kabupaten Purworejo berdasarkan Jenis Kelamin	P
		II-198
Gambar 2.60.	Proporsi ASN Kabupaten Purworejo berdasarkan Kelompok Umur	P
		II-198

Gambar 2.61.	N
ilai Indeks Daya Saing Daerah (IDSD) Provinsi Jawa Tengah, Kabupaten Purworejo dan Kabupaten Sekitarnya Tahun 2018-2023 (%)	II-210
Gambar 2.62.	D
istribusi Pengeluaran pada Kelompok Penduduk 40% Terbawah Berdasarkan Kriteria Bank Dunia Provinsi Jawa Tengah, Kabupaten Purworejo dan Kabupaten Sekitarnya Tahun 2010-2023 (%)	II-211
Gambar 2.63.	P
engeluaran Per Kapita Indonesia, Provinsi Jawa Tengah, Kabupaten Purworejo dan Kabupaten Sekitarnya Tahun 2010-2022 (ribu rupiah per orang per tahun)	II-212
Gambar 2.64.	U
pah Minumum Kabupaten Kabupaten Purworejo dan Kabupaten Sekitarnya Tahun 2010-2023 (ribu rupiah)	II-213
Gambar 2.65.	I
ndeks Kepuasan Masyarakat (IKM) terhadap Layanan Perizinan pada DPMPTSP Kabupaten Purworejo Tahun 2018-2023 (indeks)	II-214
Gambar 2.66.	J
umlah Izin yang Terbit sesuai SOP Tahun 2018-2023 (izin)	II-215
Gambar 2.67.	I
ndeks Infrastruktur Daerah Kabupaten Purworejo Tahun 2018-2023 (indeks)	II-216
Gambar 2.68.	P
enduduk Berumur 15 Tahun ke Atas yang Termasuk Angkatan Kerja Menurut Pendidikan Tertinggi yang Ditamatkan di Kabupaten Purworejo Tahun 2013-2022 (jiwa)	II-218
Gambar 2.69.	P
ersentase Penduduk Berumur 15 Tahun ke Atas yang Termasuk Angkatan Kerja Menurut Pendidikan Tertinggi yang Ditamatkan di Provinsi Jawa Tengah, Kabupaten Purworejo, dan Kabupaten Sekitarnya Tahun 2022 (%)	II-218
Gambar 2.70.	C
apaian Indikator Kinerja Tujuan Daerah Kabupaten Purworejo Tahun 2023.	II-235
Gambar 2.71.	C
apaian Indikator Kinerja Sasaran Daerah Kabupaten Purworejo Tahun 2023.	II-235

Gambar 2.72.	C
	apaian Indikator Kinerja Program Pembangunan Daerah Kabupaten Purworejo Tahun 2023	II-236
Gambar 2.73.	C
	apaian Kinerja Program Perangkat Daerah Kabupaten Purworejo Tahun 2023.....	II-301
Gambar 4.1.	Keselarasan Tema Pembangunan Kabupaten Purworejo dan Provinsi Jawa Tengah Tahun 2025	IV-6
Gambar 4.2.	Keselarasan Prioritas Pembangunan Kabupaten Purworejo dan Provinsi Jawa Tengah Tahun 2025	IV-10
Gambar 4.3.	Peta Rencana Pola Ruang Kabupaten Purworejo	IV-26
Gambar 4.4.	Peta Rencana Struktur Ruang Kabupaten Purworejo	IV-29
Gambar 4.5.	Indeks Inovasi Daerah Kabupaten Purworejo 2022-2023.....	IV-38

DAFTAR RENCANA PROGRAM DAN KEGIATAN

	<i>halaman</i>
Matrik 1. Dinas Pendidikan dan Kebudayaan.....	V-54
Matrik 2. Dinas Kesehatan	V-100
Matrik 3. Dinas Pekerjaan Umum dan Penataan Ruang.....	V-173
Matrik 4. Dinas Perumahan Rakyat Kawasan Permukiman, dan Pertanahan	V-186
Matrik 5. Satuan Polisi Pamong Praja dan Pemadam Kebakaran.....	V-194
Matrik 6. Badan Penanggulangan Bencana Daerah	V-202
Matrik 7. Dinas Sosial, Pengendalian Penduduk dan Keluarga Berencana.....	V-209
Matrik 8. Dinas Pemberdayaan Perempuan dan Perlindungan Anak serta Pemberdayaan Masyarakat dan Desa.....	V-230
Matrik 9. Dinas Ketahanan Pangan dan Pertanian.....	V-243
Matrik 10. Dinas Lingkungan Hidup dan Perikanan	V-256
Matrik 11. Dinas Kependudukan dan Pencatatan Sipil	V-268
Matrik 12. Dinas Perhubungan.....	V-274
Matrik 13. Dinas Komunikasi, Informatika, Statistik dan Persandian.....	V-281
Matrik 14. Dinas Koperasi, Usaha Kecil, Menengah dan Perdagangan	V-288
Matrik 15. Dinas Penanaman Modal dan Pelayanan Terpadu Satu Pintu.....	V-298
Matrik 16. Dinas Kepemudaan Olahraga dan Pariwisata.....	V-303
Matrik 17. Dinas Perpustakaan dan Kearsipan.....	V-312
Matrik 18. Dinas Perindustrian, Transmigrasi dan Tenaga Kerja.....	V-317
Matrik 19. Sekretariat Daerah	V-327
Matrik 20. Sekretariat DPRD	V-335
Matrik 21. Badan Perencanaan Pembangunan Daerah, Penelitian dan Pengembangan.....	V-342
Matrik 22. Badan Pengelolaan Keuangan, Pendapatan dan Aset Daerah	V-356
Matrik 23. Badan Kepegawaian dan Pengembangan Sumber Daya Manusia.....	V-367
Matrik 24. Inspektorat.....	V-374
Matrik 25. Kecamatan Grabag	V-381
Matrik 26. Kecamatan Ngombol	V-386
Matrik 27. Kecamatan Purwodadi	V-392

Matrik 28. Kecamatan Bagelen	V-400
Matrik 29. Kecamatan Kaligesing.....	V-406
Matrik 30. Kecamatan Purworejo	V-412
Matrik 31. Kecamatan Banyuurip	V-427
Matrik 32. Kecamatan Bayan.....	V-435
Matrik 33. Kecamatan Kutoarjo	V-441
Matrik 34. Kecamatan Butuh	V-449
Matrik 35. Kecamatan Pituruh.....	V-457
Matrik 36. Kecamatan Kemiri	V-463
Matrik 37. Kecamatan Bruno.....	V-470
Matrik 38. Kecamatan Gebang.....	V-477
Matrik 39. Kecamatan Loano	V-483
Matrik 40. Kecamatan Bener	V-494
Matrik 41. Badan Kesatuan Bangsa dan Politik.....	V-501

BAB I

PENDAHULUAN

1.1. Latar Belakang

Hasil evaluasi kinerja Pemerintah Kabupaten Purworejo pada tahun 2023 menunjukkan adanya beberapa indikator tujuan dan sasaran daerah yang memerlukan perhatian serius. Persoalan kemiskinan masih menjadi pekerjaan rumah bagi Pemerintah Kabupaten. Meskipun angka kemiskinan mengalami penurunan 0,20% dari 11,53% pada tahun 2022 menjadi 11,33% pada tahun 2023, namun Kabupaten Purworejo menjadi Kabupaten dengan persentase kemiskinan cukup tinggi di Jawa Tengah. Persoalan lain adalah pemerataan pendapatan yang ditunjukkan dengan Gini Ratio yang melebar dari 0,34 menjadi 0,35.

Permasalahan dan kondisi yang dihadapi pada tahun 2023 tersebut menjadi perhatian dalam menentukan fokus pembangunan tahun 2025, yaitu ***Mewujudkan Purworejo Berdaya Saing 2025***. Sebagai upaya untuk menjamin keterkaitan dan konsistensi antara perencanaan, penganggaran, pelaksanaan, dan pengawasan, serta merupakan bagian yang tidak terpisahkan dalam tahapan penyusunan Rancangan Anggaran Pendapatan dan Belanja Daerah (RAPBD) maka disusun Rencana Kerja Pemerintah Daerah (RKPD) Tahun 2025.

Sebagai dokumen rencana tahunan daerah, RKPD Tahun 2025 mempunyai kedudukan yang strategis dalam penyelenggaraan pemerintahan daerah. Kedudukan dari RKPD ini, diantaranya adalah:

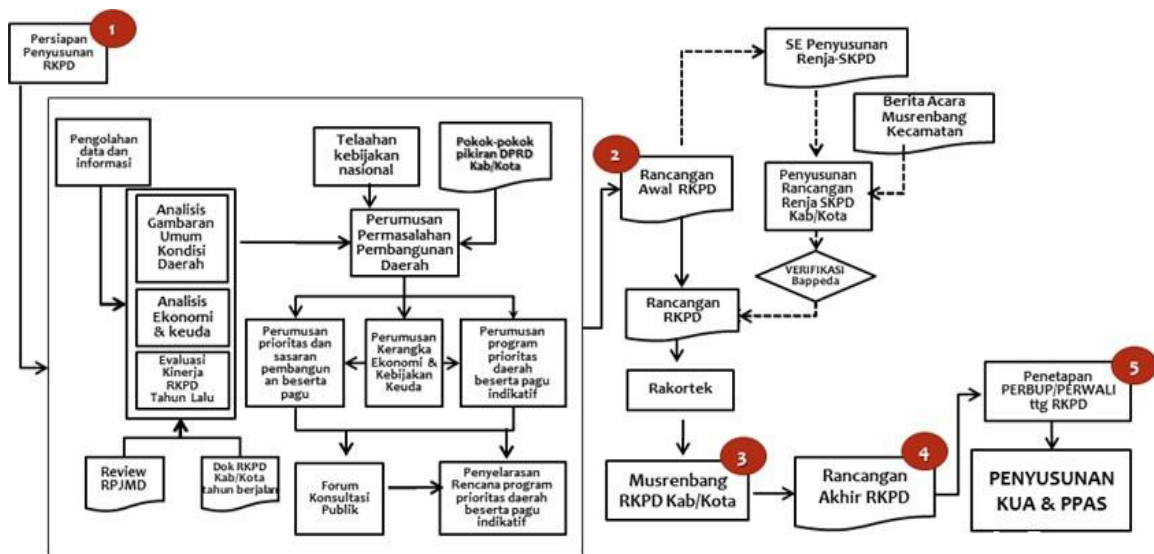
- a. Merupakan penjabaran tujuan, sasaran dan program daerah yang telah ditetapkan dalam RPJMD 2021-2026 ke dalam program dan kegiatan pembangunan tahunan daerah.
- b. Memuat acuan operasional tahunan bagi seluruh Perangkat Daerah (PD) dalam menyusun Rencana Kerja (Renja) program dan kegiatan pembangunan Perangkat Daerah.
- c. Menjadi acuan bagi Kepala Daerah dan DPRD dalam menentukan Kebijakan Umum APBD dan Prioritas Plafon Anggaran Sementara yang selanjutnya digunakan sebagai acuan dalam penyusunan APBD Tahun Anggaran 2025.
- d. Bahan evaluasi kinerja penyelenggaraan pemerintahan daerah.

1.2. Tahapan Penyusunan RKPD

Penyusunan RKPD Tahun 2025 mengacu pada Peraturan Menteri Dalam Negeri Nomor 86 Tahun 2017 dengan memperhatikan Undang-Undang Nomor 23 tahun 2014, khususnya terhadap penyelenggaraan urusan pemerintahan daerah. Proses penyusunan RKPD, dilakukan dengan pendekatan teknokratik, partisipatif, politis, serta atas-bawah dan bawah-atas.

Pendekatan teknokratis dilakukan dengan menggunakan metode dan kerangka berpikir ilmiah untuk mencapai tujuan dan sasaran pembangunan Daerah. Pendekatan partisipatif dilaksanakan dengan melibatkan berbagai pemangku kepentingan. Pendekatan politis dilaksanakan dengan memperhatikan pokok-pokok pikiran DPRD sebagai representasi fungsi pengawasan lembaga legislatif. Pendekatan atas-bawah dan bawah-atas merupakan hasil perencanaan yang diselaraskan dalam musyawarah pembangunan yang dilaksanakan mulai dari Desa, Kelurahan, Kecamatan, Kabupaten, Provinsi, hingga Nasional. Penyusunan RKPD Kabupaten Purworejo dimulai dari analisis hasil evaluasi pencapaian kinerja tahun sebelumnya, serta memperhatikan kondisi Daerah, kebijakan Nasional dan Provinsi, yang selanjutnya dirumuskan permasalahan-permasalahan pembangunan daerah melalui pendekatan teknokratik yakni berupa analisis isu strategis daerah. Selanjutnya dalam rangka menjamin keberhasilan pembangunan yang menyentuh permasalahan dan kebutuhan daerah maka disusun prioritas pembangunan daerah yang merupakan gambaran komitmen pemerintah daerah dalam merespon isu strategis dan permasalahan pembangunan daerah.

Tahap penyusunan RKPD dimulai dengan Orientasi Penyusunan RKPD, dilanjutkan dengan penyusunan Rancangan Awal, Rancangan, pelaksanaan Musrenbang, penyusunan Rancangan Akhir, pelaksanaan review oleh Aparat Pemeriksa Internal Pemerintah, pelaksanaan fasilitasi Gubernur Jawa Tengah, dan penetapan RKPD Tahun 2025. Secara detail, tahapan penyusunan RKPD disajikan dalam gambar 1 berikut ini.



Gambar 1.1
Tahap Penyusunan RKPD

1.3. Dasar Hukum Penyusunan

Landasan hukum yang digunakan dalam penyusunan RKPD Tahun 2025 adalah:

1. Pasal 18 ayat (16) Undang-Undang Dasar Negara Republik Indonesia Tahun 1945;
2. Undang-Undang Nomor 13 Tahun 1950 tentang Pembentukan Daerah-Daerah Kabupaten Dalam Lingkungan Propinsi Jawa Tengah;
3. Undang-Undang Nomor 25 Tahun 2004 tentang Sistem Perencanaan Pembangunan Nasional (Lembaran Negara Republik Indonesia Tahun 2004 Nomor 104, Tambahan Lembaran Negara Republik Indonesia Nomor 4421);
4. Undang-Undang Nomor 12 Tahun 2011 tentang Pembentukan Peraturan Perundang-Undangan sebagai penyempurnaan terhadap Undang-Undang Nomor 10 Tahun 2004 tentang pembentukan Peraturan Perundang-Undangan (Lembaran Negara Republik Indonesia Tahun 2004 Nomor 53, Tambahan Lembaran Negara Republik Indonesia Nomor 4389);
5. Undang-Undang Nomor 23 Tahun 2014 tentang Pemerintahan Daerah (Lembaran Negara Republik Indonesia Tahun 2014 Nomor 244, Tambahan Lembaran Negara Republik Indonesia Nomor 5587), sebagaimana telah diubah beberapa kali, terakhir dengan Undang-Undang Nomor 6 Tahun 2023 tentang Penetapan Peraturan

- Pemerintah Pengganti Undang-Undang Nomor 2 Tahun 2022 tentang Cipta Kerja menjadi Undang-Undang (Lembaran Negara Republik Indonesia Tahun 2023 Nomor 41, Tambahan Lembaran Negara Republik Indonesia Nomor 6856);
6. Undang-Undang Nomor 1 Tahun 2022 tentang Hubungan Keuangan antara Pemerintah Pusat dan Pemerintah Daerah (Lembaran Negara Republik Indonesia Tahun 2022 Nomor 4, Tambahan Lembaran Negara Republik Indonesia Nomor 6757);
 7. Peraturan Pemerintah Nomor 8 Tahun 2008 tentang Tahapan, Tata Cara Penyusunan, Pengendalian dan Evaluasi Pelaksanaan Rencana Pembangunan Daerah (Lembaran Negara Republik Indonesia Tahun 2008 Nomor 21, Tambahan Lembaran Negara Republik Indonesia Nomor 4817);
 8. Peraturan Pemerintah Nomor 26 Tahun 2008 tentang Rencana Tata Ruang Wilayah Nasional (Lembaran Negara Republik Indonesia Tahun 2008 Nomor 21, Tambahan Lembaran Negara Republik Indonesia Nomor 4833), sebagaimana telah diubah dengan Peraturan Pemerintah Nomor 13 Tahun 2017 tentang Perubahan Atas Peraturan Pemerintah Nomor 26 Tahun 2008 tentang Rencana Tata Ruang Wilayah Nasional (Lembaran Negara Republik Indonesia Tahun 2017 Nomor 77, Tambahan Lembaran Negara Republik Indonesia Nomor 6042);
 9. Peraturan Pemerintah Nomor 21 Tahun 2021 tentang Penyelenggaraan Penataan Ruang (Lembaran Negara Republik Indonesia Tahun 2021 Nomor 31, Tambahan Lembaran Negara Republik Indonesia Nomor 6633);
 10. Peraturan Daerah Kabupaten Purworejo Nomor 10 Tahun 2021 tentang Rencana Tata Ruang Wilayah Kabupaten Purworejo Tahun 2021-2041 (Lembaran Daerah Kabupaten Purworejo Tahun 2021 Nomor 13);
 11. Peraturan Menteri Dalam Negeri Nomor 86 Tahun 2017 tentang Tata Cara Perencanaan, Pengendalian dan Evaluasi Pembangunan Daerah, Tata Cara Evaluasi Rancangan Peraturan Daerah Tentang Rencana Pembangunan Jangka Panjang Daerah dan Rencana Pembangunan Jangka Menengah Daerah, serta Tata Cara Perubahan Rencana Pembangunan Jangka Panjang Daerah, Rencana Pembangunan Jangka Menengah Daerah, dan Rencana Kerja Pemerintah Daerah

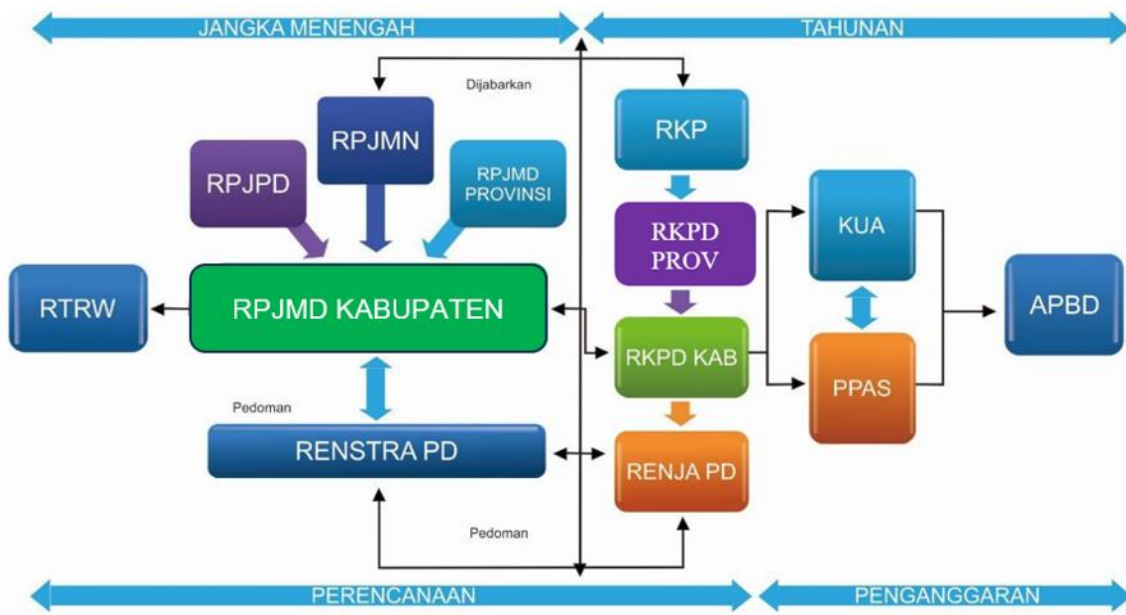
(Berita Negara Republik Indonesia Tahun 2017 Nomor 1312);

1.4. Hubungan Antar Dokumen

Dalam kaitan dengan sistem perencanaan pembangunan sebagaimana yang telah diamanatkan dalam Undang-Undang Nomor 25 Tahun 2004, keberadaan RKPD Kabupaten Purworejo Tahun 2025 merupakan satu bagian yang utuh dari manajemen kerja di lingkungan Pemerintah Kabupaten Purworejo. RKPD merupakan dokumen perencanaan pembangunan tahunan yang disusun berdasarkan/berpedoman pada RPD Kabupaten Purworejo 2024-2026, untuk menjamin keterkaitan dan konsistensi antara perencanaan, penganggaran, pelaksanaan dan pengawasan.

Selanjutnya dalam kaitan dengan sistem keuangan sebagaimana yang diamanatkan dalam Undang-Undang Nomor 17 Tahun 2003, maka RKPD Kabupaten Purworejo akan dijadikan landasan bagi penyusunan Kebijakan Umum APBD serta Prioritas dan Plafon Anggaran Sementara Tahun 2025 dalam rangka penyusunan Rancangan Anggaran Pendapatan dan Belanja Daerah (RAPBD) Kabupaten Purworejo Tahun 2025.

Gambaran tentang hubungan antara RKPD Kabupaten Purworejo Tahun 2025 dengan dokumen perencanaan lainnya baik dalam kaitan dengan sistem perencanaan pembangunan maupun dengan sistem keuangan adalah sebagaimana ditunjukkan pada gambar di bawah ini:



Gambar 1.2
Hubungan antara Dokumen RKPD
dengan Dokumen Perencanaan dan Penganggaran Lainnya

1.5. Maksud dan Tujuan

Maksud disusunnya RKPD Tahun 2025 adalah untuk meningkatkan kualitas pembangunan daerah dengan memperhatikan potensi dan permasalahan pembangunan daerah secara komprehensif.

Adapun tujuan disusunnya RKPD tahun 2025 adalah untuk:

1. Menjadi pedoman dalam penyusunan rancangan Kebijakan Umum APBD serta Prioritas dan Plafon Anggaran Sementara Tahun 2025 yang akan disampaikan kepada DPRD untuk dibahas, disepakati dan dituangkan dalam Nota Kesepakatan Kebijakan Umum APBD serta Prioritas dan Plafon Anggaran Sementara Tahun 2025 antara DPRD Kabupaten Purworejo dengan Bupati Purworejo yang selanjutnya akan dijabarkan dalam Rancangan Anggaran Pendapatan dan Belanja Daerah (RAPBD) Tahun 2025;
2. Menjabarkan rencana strategis ke dalam rencana operasional;
3. Memelihara konsistensi antara capaian tujuan perencanaan strategis jangka menengah dengan tujuan perencanaan dan penganggaran tahunan pembangunan daerah;
4. Menjadi pedoman bagi Organisasi Perangkat Daerah (OPD) untuk menyusun Rencana Kerja (Renja) Perangkat Daerah;
5. mengukur kinerja penyelenggaraan fungsi dan urusan wajib dan pilihan pemerintahan daerah melalui capaian target kinerja program

- dan kegiatan pembangunan;
6. Menjadi acuan dalam penyusunan Laporan Keterangan Pertanggungjawaban (LKPJ) Kepala Daerah kepada DPRD;
 7. Menyediakan informasi bagi pemenuhan laporan evaluasi.

1.6. Sistematika Dokumen RKPD

RKPD ini disusun dengan sistematika sebagai berikut:

BAB I. PENDAHULUAN

Bab ini berisi tentang penjelasan mengenai gambaran umum penyusunan RKPD agar substansi pada bab-bab berikutnya dapat dipahami dengan baik.

BAB II. GAMBARAN UMUM KONDISI DAERAH

Bab ini menguraikan tentang hasil evaluasi RKPD tahun lalu, selain itu juga memperhatikan dokumen RPD dan dokumen RKPD tahun berjalan sebagai bahan acuan.

BAB III. KERANGKA EKONOMI DAN KEUANGAN DAERAH

Bab ini memuat penjelasan tentang kondisi ekonomi tahun lalu dan perkiraan tahun berjalan, yang antara lain mencakup indikator pertumbuhan ekonomi daerah, sumber-sumber pendapatan dan kebijakan pemerintah daerah yang diperlukan dalam pembangunan perekonomian daerah meliputi pendapatan daerah, belanja daerah dan pembiayaan daerah.

BAB IV. SASARAN DAN PRIORITAS PEMBANGUNAN DAERAH

Bab ini mengemukakan secara eksplisit perumusan prioritas dan sasaran pembangunan daerah berdasarkan hasil analisis terhadap hasil evaluasi pelaksanaan RKPD tahun lalu dan capaian kinerja yang direncanakan dalam RPJMD, identifikasi isu strategis dan masalah mendesak ditingkat daerah dan nasional, rancangan kerangka ekonomi daerah beserta kerangka pendanaan.

BAB V. RENCANA KERJA DAN PENDANAAN DAERAH

Bab ini mengemukakan secara eksplisit rencana program dan kegiatan prioritas daerah yang disusun berdasarkan evaluasi pembangunan tahunan, kedudukan tahun rencana (RKPD) dan capaian kinerja yang direncanakan dalam RPJMD. Rencana program dan kegiatan prioritas harus mewakili aspirasi dan

kepentingan masyarakat. Diuraikan dari program dan kegiatan yang paling bermanfaat atau memiliki nilai kegunaan tinggi bagi masyarakat.

BAB VI. KINERJA PENYELENGGARAAN PEMERINTAHAN DAERAH

Bab ini berisi penetapan indikator kinerja penyelenggaraan pemerintahan daerah bertujuan untuk memberi panduan dalam pencapaian kinerja tahunan yang ditetapkan menjadi Indikator.

BAB VII. PENUTUP

Bab ini berisi tentang harapan berkenaan dengan pelaksanaan RKPD Kabupaten Purworejo Tahun 2025.

BAB II

GAMBARAN UMUM KONDISI DAERAH

Bab ini membahas tentang gambaran umum kondisi daerah Kabupaten Purworejo yang terdiri dari aspek geografi dan demografi, aspek kesejahteraan, aspek pelayanan umum, aspek daya saing dan hasil evaluasi RKPD Kabupaten Purworejo Tahun 2023. Data di dalam bab ini menjadi dasar bagi analisis permasalahan dan isu-isu strategis pembangunan. Berikut ini adalah deskripsi yang lebih detail tentang gambaran umum kondisi daerah Kabupaten Purworejo.

2.1. Kondisi Umum Daerah

2.1.1 Aspek Geografi dan Demografi

Sub bab ini menjelaskan tentang kondisi atau keadaan suatu wilayah yang meliputi fisik wilayah dan interaksi wilayah dengan lingkungannya serta kondisi kependudukan wilayah Kabupaten Purworejo yang merupakan faktor penting dalam mengidentifikasi potensi keruangan dalam perencanaan pembangunan. Pemahaman karakteristik kewilayahan Kabupaten Purworejo dideskripsikan mengenai letak geografis, kondisi fisik wilayah, dan penggunaan lahan. Kondisi kependudukan digambarkan dengan informasi dinamika kependudukan suatu wilayah dilihat dari jumlah, struktur dan komposisi penduduk.

2.1.1.1. Aspek Geografi

Identifikasi wilayah ditinjau dari kondisi geografi digunakan sebagai dasar untuk memahami keruangan suatu wilayah sebagai hasil interaksi sosial dan fisik wilayah. Aspek Geografi Kabupaten Purworejo pada sub-bab ini diperinci pada tiga konsep utama yaitu konsep lokasi, geofisik dan biofisik lahan. Ketiga karakteristik tersebut dijadikan dasar untuk identifikasi potensi pengembangan wilayah dan kerawanan bencana di Kabupaten Purworejo.

A. Karakteristik Lokasi dan Wilayah

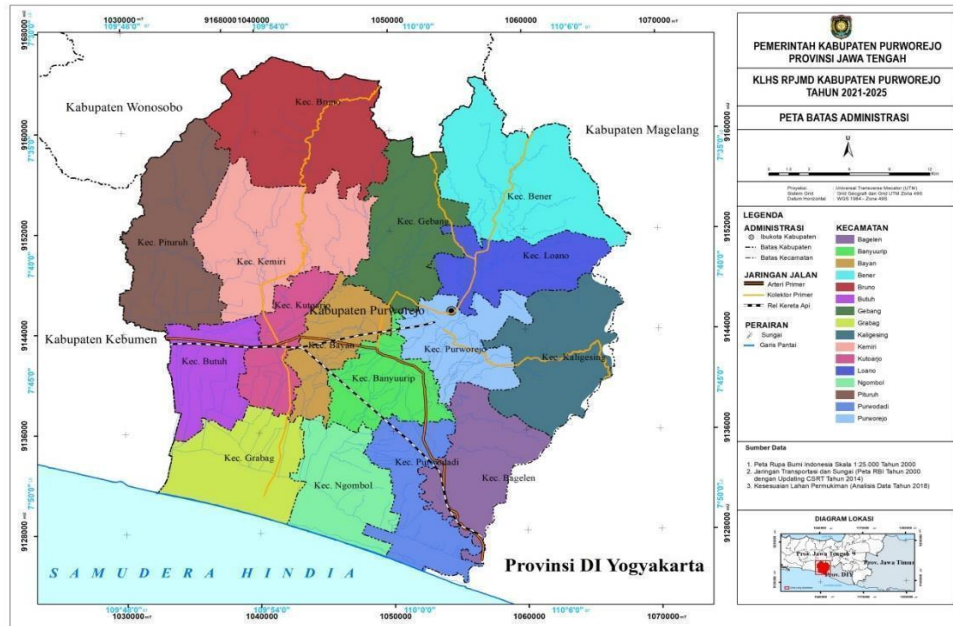
Kabupaten Purworejo merupakan salah satu Kabupaten di Provinsi Jawa Tengah, yang terletak pada posisi antara 1090 47' 28" sampai 1100 8' 20" Bujur Timur dan 70 32' – 70 54" Lintang Selatan. Luas wilayah Kabupaten Purworejo adalah 1.081,45 km². Batas-batas wilayah Kabupaten Purworejo:

Sebelah utara : Kabupaten Wonosobo & Kabupaten Magelang

Sebelah selatan : Samudera Indonesia

Sebelah barat : Kabupaten Kebumen

Sebelah timur : Kabupaten Kulon Progo, Provinsi DIY



Gambar 2.1. Peta Administrasi Kabupaten Purworejo

Sumber: DPUPR Kabupaten Purworejo, 2023

Luas administrasi Kabupaten Purworejo adalah sebesar 1.081,45 km². Sebagai bagian dari Provinsi Jawa Tengah, Kabupaten Purworejo memiliki persentase luas 3,18% dari total luasan provinsi. Kabupaten Purworejo terbagi dalam 16 kecamatan, 25 kelurahan, dan 469 desa.

Jumlah desa/kelurahan dan luas menurut kecamatan di Kabupaten Purworejo tersaji pada Tabel 2.1. Dapat diamati bahwa Kecamatan Bruno (105,68 km²) merupakan kecamatan yang paling luas di tingkat kabupaten. Di samping itu, meski Kecamatan Ngombol luas daerahnya tidak begitu luas (59,33 km²), kecamatan ini memiliki jumlah desa paling banyak, yakni 57 desa.

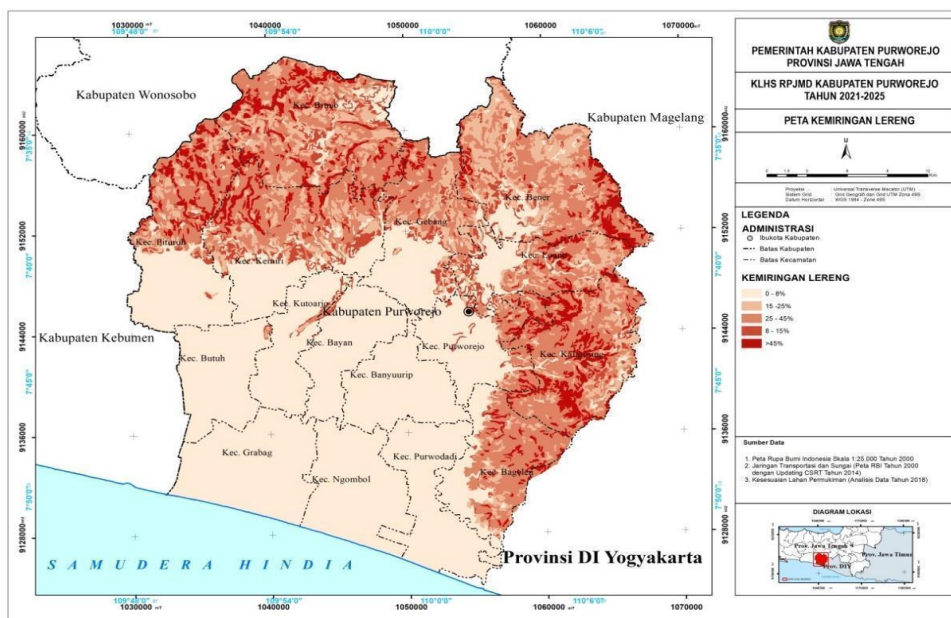
Tabel 2.1. Jumlah Desa/Kelurahan dan Luas Kecamatan di Kabupaten Purworejo

No	Kecamatan	Jumlah Desa/ Kelurahan	Luas (km ²)
1	2	3	4
1.	Grabag	32	67,80
2.	Ngombol	57	59,33
3.	Purwodadi	40	56,15
4.	Bagelen	17	63,44
5.	Kaligesing	21	78,33
6.	Purworejo	25	53,25
7.	Banyuurip	27	47,78
8.	Bayan	26	44,66
9.	Kutoarjo	27	39,20

No	Kecamatan	Jumlah Desa/ Kelurahan	Luas (km ²)
1	2	3	4
10.	Butuh	41	47,21
11.	Pituruh	49	89,01
12.	Kemiri	40	103,15
13.	Bruno	18	105,68
14.	Gebang	25	70,51
15.	Loano	21	53,51
16.	Bener	28	102,44
	Jumlah	494	1.081,45

Sumber: RTRW Kabupaten Purworejo Tahun 2021 – 2041

Kondisi wilayah Kabupaten Purworejo secara umum terbagi menjadi dua yaitu bagian utara merupakan daerah berbukit-bukit dengan ketinggian antara 25–1.050 meter di atas permukaan laut (mdpl). Sedangkan bagian selatan merupakan daerah dataran rendah dengan ketinggian antara 0-25 mdpl.



Gambar 2.2. Peta Kelerengan Kabupaten Purworejo

Sumber: DPUPR Kabupaten Purworejo, 2023

Kondisi kemiringan lereng atau kelerengan Kabupaten Purworejo dapat dibedakan menjadi empat (4) kategori yaitu:

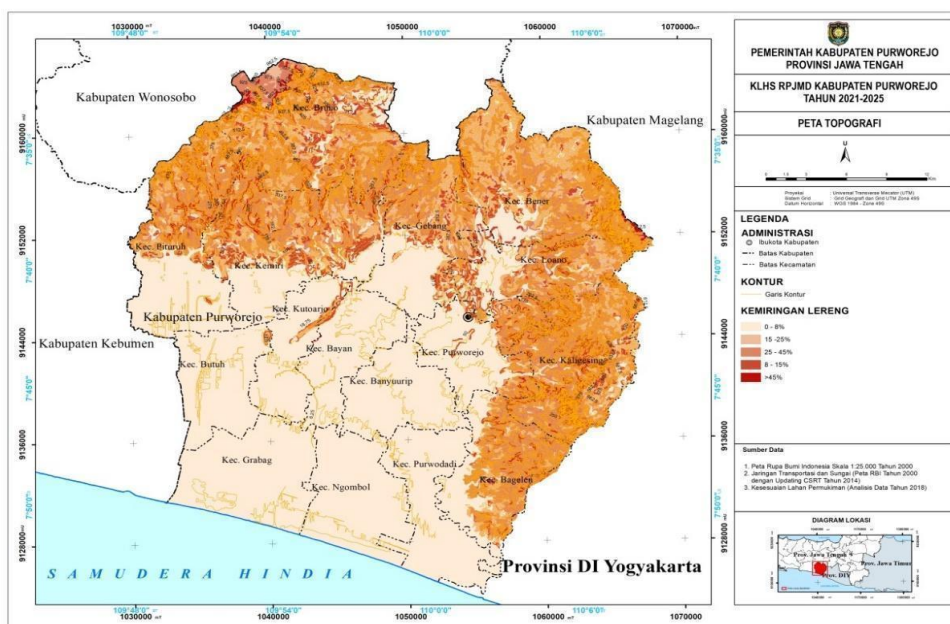
- Kemiringan 0 – 2% meliputi bagian selatan dan tengah wilayah Kabupaten Purworejo; Wilayah dengan kelas kelerengan datar ini juga didominasi oleh aktivitas budidaya yang meliputi permukiman, kegiatan produksi, pertanian lahan kering.

- Kemiringan 2 – 15% meliputi sebagian Kecamatan Kemiri, Bruno, Bener, Loano, dan Bagelen;
- Kemiringan 15 – 40% meliputi bagian utara dan timur wilayah Kabupaten Purworejo;
- Kemiringan > 40% meliputi sebagian Kecamatan Bagelen, Kaligesing, Loano, Gebang, Bruno, Kemiri, dan Pituruh;

Posisi ketinggian Kabupaten Purworejo berkisar antara 0 - 1.064 meter di atas permukaan laut. Kondisi topografi Kabupaten Purworejo secara umum adalah sebagai berikut:

- Bagian selatan dan barat merupakan daerah dataran rendah dengan ketinggian antara 0 – 25 meter di atas permukaan air laut.
- Bagian utara dan timur merupakan daerah berbukit-bukit dengan ketinggian antara 25 – 1.064 meter di atas permukaan air laut.

Kenampakan kondisi topografi Kabupaten Purworejo dapat diamati pada gambar di bawah ini.



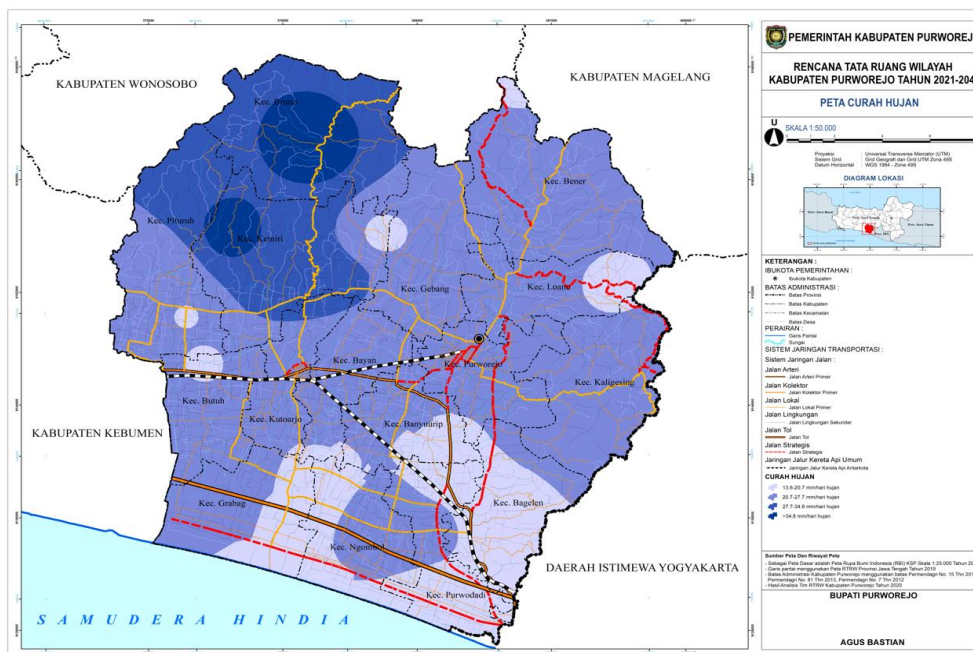
Gambar 2.3. Peta Topografi Kabupaten Purworejo
 Sumber: DPUPR Kabupaten Purworejo, 2023

Deskripsi mengenai iklim untuk Kabupaten Purworejo lebih dibatasi pada deskripsi mengenai curah hujan dan suhu, dengan pertimbangan bahwa kedua unsur iklim tersebut sangat dominan dengan kerawanan wilayah terhadap ancaman bencana khususnya banjir, kekeringan, dan longsor. Di samping itu, aktivitas sektor pertanian yang menjadi sektor basis bagi masyarakat sangat dipengaruhi oleh kedua unsur iklim tersebut, khususnya curah hujan.

Kabupaten Purworejo memiliki iklim tropis basah dengan dua musim yaitu musim penghujan dan musim kemarau yang datang setiap enam bulan silih berganti. Rata-rata suhu udara antara 19°C–28°C dengan curah hujan rata-rata pertahun berkisar 620 mm/tahun hingga 3.720 mm/tahun,

sedangkan kelembaban udara rata-rata antara 70%–90% dengan curah hujan tertinggi pada bulan Desember sebesar 311 mm dan bulan Maret sebesar 289 mm. Kondisi iklim suatu daerah sangat berpengaruh pada potensi daerah bersangkutan, baik dalam potensi sumber daya alam maupun dalam potensi bencana alam.

Berdasarkan perbandingan bulan basah dan bulan kering setiap tahun maka curah hujan di Kabupaten Purworejo termasuk dalam kategori tinggi. Curah hujan yang tinggi tersebut secara langsung dapat mengakibatkan penjuanan pada tanah permukaan sehingga mempengaruhi drainase permukaan tanah. Hujan dengan intensitas tinggi merupakan salah satu pemicu (trigger factor) terjadinya bencana yaitu banjir dan longsor lahan di Kabupaten Purworejo.



Gambar 2.4. Peta Curah Hujan Kabupaten Purworejo

Sumber: DPUPR Kabupaten Purworejo, 2023

Secara hidrogeologis, sumber air di Kabupaten Purworejo terdiri dari air permukaan dan air tanah. Air permukaan adalah air yang muncul atau mengalir di permukaan. Jenis air permukaan yang ada di wilayah Kabupaten Purworejo yakni sungai, mata air, dan air waduk/bendungan yang banyak dimanfaatkan untuk pemenuhan kebutuhan masyarakat sehari-hari termasuk untuk keperluan irigasi pertanian. Di Kabupaten ini terdapat beberapa sungai yang mengalir di daerah ini dan bermuara di Samudera Indonesia. Sungai-sungai tersebut termasuk dalam Daerah Aliran Sungai (DAS) Bogowonto, Cokroyasan dan Wawar. Hulu-hulu sungai tersebut umumnya berada di bagian timur dan utara Kabupaten Purworejo.

Tabel 2.2. Data DAS di Kabupaten Purworejo

No.	Nama DAS	Debit Min (M ³ /Det)	Debit Max (M ³ /Det)	Luas (Ha)
1	2	3	4	5

1	DAS Cokroyasan	251	541	35.100
2	DAS Mawar	245	1.347	78.000
3	DAS Bogowonto	600	1.187	59.000

Sumber: DPUPR Kabupaten Purworejo, 2023

Selain sungai, bendung/waduk juga menjadi sumber air permukaan di Kabupaten Purworejo. Pembangunan Bendung Bener di Kabupaten Purworejo yang dilaksanakan oleh Pemerintah Pusat juga menjadi salah satu sumber air yang dapat digunakan oleh kebutuhan masyarakat sehari-hari dan pengairan bagi pertanian. Di sisi lain, terdapat 59 titik mata air di Kabupaten Purworejo dengan total debit 169,2 m³/ detik. Berikut kawasan mata air di Kabupaten Purworejo:

Tabel 2.3. Data Kawasan Mata Air di Kabupaten Purworejo

No	Nama Mata Air	Desa	Kecamatan	Debit
1	2	3	4	5
1	Tuk Umbul	Medono	Bener	10,10
2	Siloko	Ngasinan	Bener	3,00
3	Pening	Ngasinan	Bener	2,00
4	Sirebut	Benowo	Bener	10,00
5	Tuksiwaru	Limbangan	Bener	10,00
6	Tuk Siwuang	Limbangan	Bener	7,00
7	Tuk Mudal	Kalinongko	Loano	42,50
8	Simbar Joyo	Mudalrejo	Loano	27,78
9	Sedayu / Ngrau	Sedayu	Loano	3,40
10	Tuk Songo	Purworejo	Purworejo	7,00
11	Kedungkebo	Pangenrejo	Purworejo	4,64
12	Simbarjoyo	Mudalrejo	Purworejo	27,78
13	Sekalapan	Pakem	Gebang	1,50
14	Tirip	Rendeng	Gebang	1,70
15	Siranda	Girijoyo	Pituruh	5,00
16	Gondosuli I	Pamriyan	Pituruh	2,00
17	Gondosuli II	Pamriyan	Pituruh	3,00
18	Sipetung	Wonosido	Pituruh	3,00
19	Kedondong	Kaligondang	Pituruh	2,00
20	Andong	Brunosari	Bruno	3,00
21	Siglodak	Cempedak	Bruno	2,00

No	Nama Mata Air	Desa	Kecamatan	Debit
1	2	3	4	5
22	Pakisarum	Pakisarum	Bruno	1,00
23	Plipiran	Plipiran	Bruno	2,00
24	Tirip	Clapar	Bagelen	10,00
25	Beji	Clapar	Bagelen	5,00
26	Kaliputat	Clapar	Bagelen	3,00
27	Kali Clapar	Clapar	Bagelen	3,00
28	Nglegok	Soko	Bagelen	5,00
29	Lemah Putih	Soko	Bagelen	20,00
30	Sipoh	Semagung	Bagelen	5,00
31	Ngaglik	Semagung	Bagelen	4,00
32	Sekopek	Semono	Bagelen	4,00
33	Karangginem	Semono	Bagelen	4,00
34	Gandik	Semono	Bagelen	4,00
35	Depok	Semono	Bagelen	6,00
36	Klegen	Semono	Bagelen	3,00
37	Belik	Piji	Bagelen	5,00
38	Pernolo	Kemanukan	Bagelen	5,00
39	Jembangan	Kemanukan	Bagelen	3,00
40	Bawi	Kemanukan	Bagelen	3,00
41	Sipucung	Kemanukan	Bagelen	3,00
42	Sitolang	Sokoagung	Bagelen	2,00
43	Pucungawit	Sokoagung	Bagelen	2,00
44	Sidandang	Hargorojo	Bagelen	10,00
45	Curug	Sokoagung	Bagelen	6,00
46	Pancuran	Tlogokotes	Bagelen	2,00
47	Singobarong	Somorejo	Bagelen	2,00
48	Pletuk Kidul	Dadirejo	Bagelen	2,00
49	Sudorogo 1	Sudorogo	Kaligesing	2,00
50	Sudorogo 2	Sudorogo	Kaligesing	2,00
51	Tawang Sari 1	Tawang Sari	Kaligesing	3,00
52	Tawang Sari 2	Tawang Sari	Kaligesing	1,00

No	Nama Mata Air	Desa	Kecamatan	Debit
1	2	3	4	5
53	Tawang Sari 3	Tawang Sari	Kaligesing	1,00
54	Tlogobulu 1	Tlogobulu	Kaligesing	3,00
55	Tlogobulu 2	Tlogobulu	Kaligesing	1,00
56	Purbowono 1	Purbowono	Kaligesing	2,00
57	Purbowono 2	Purbowono	Kaligesing	3,00
58	Purbowono 3	Purbowono	Kaligesing	2,00
59	Kaliglagah	Kaliglagah	Kemiri	2,00

Sumber: RTRW Kabupaten Purworejo 2021-2041

Sedangkan air tanah adalah semua air yang terdapat pada lapisan pengandung air (akuifer) di bawah permukaan tanah. Air tanah dibagi menjadi dua yakni air tanah dangkal dan air tanah dalam. Air tanah dangkal adalah air tanah yang umum digunakan oleh masyarakat sebagai sumber air bersih berupa sumur-sumur. Potensi air bawah tanah Kabupaten Purworejo berada pada cekungan air bawah tanah (CAT) Kebumen-Purworejo meliputi daerah Gombong bagian barat sampai Kabupaten Purworejo bagian Timur. Luas CAT Kebumen-Purworejo ini adalah 109.800 hektar dengan potensi air bawah tanah bebas/ dangkal sebesar 269,6 juta m³ per tahun. Sedangkan luas cekungan yang masuk dalam wilayah administrasi Kabupaten Purworejo adalah 48.480 hektar dengan potensi air bawah tanah bebas/dangkal 119,04 juta m³/tahun.

B. Potensi Pengembangan Wilayah

Potensi wilayah adalah kemampuan suatu daerah yang berupa sumber daya yang bisa digunakan, dieksploitasi, dan diambil manfaatnya untuk dikembangkan secara lebih lanjut sehingga bisa meningkatkan dan menciptakan kemampuan wilayah yang memadai.

Kabupaten Purworejo dikenal sebagai daerah agraris yang sebagian besar masyarakatnya bermata pencaharian di bidang pertanian. Kabupaten Purworejo memiliki potensi pengembangan wilayah di bidang perkebunan dan pertanian. Hal ini dapat dilihat dari penggunaan lahan di Kabupaten Purworejo yang didominasi oleh lahan perkebunan dan pertanian. Lahan perkebunan di Kabupaten Purworejo seluas 32.685,74 Ha, sedangkan lahan pertanian seluas 30.311,89 Ha yang terdiri dari sawah irigasi dan sawah tadah hujan. Berikut rincian penggunaan lahan di Kabupaten Purworejo.

Tabel 2.4. Penggunaan Lahan Eksisting Kabupaten Purworejo

No.	Jenis Penggunaan Lahan	Luas (Ha)
1	2	3
1	Belukar	286,10

No.	Jenis Penggunaan Lahan	Luas (Ha)
1	2	3
2	Hutan	18.936,40
3	Kebun	32.685,74
4	Permukiman	21.910,27
5	Rawa	8,35
6	Sawah Irigasi	25.134,81
7	Sawah Tadah Hujan	5.177,08
8	Sungai	779,54
9	Tambak	369,28
10	Tanah Ladang	3.137,99
Total		108.425,57

Sumber: Materi Teknis RTRW Kabupaten Purworejo 2021-2041

Berdasarkan Peraturan Daerah Provinsi Jawa Tengah Nomor 16 Tahun 2019 tentang Perubahan atas Peraturan Daerah Provinsi Jawa Tengah Nomor 6 Tahun 2010 tentang Rencana Tata Ruang Wilayah Provinsi Jawa Tengah Tahun 2009-2029, Kabupaten Purworejo termasuk ke dalam Wilayah Pengembangan Purwomanggung yaitu kawasan regional yang memiliki keterkaitan pengembangan secara ekonomi, sosial, dan/atau budaya dengan cakupan daerah meliputi Kabupaten Purworejo, Kabupaten Wonosobo, Kota Magelang, Kabupaten Magelang, dan Kabupaten Temanggung. Kawasan Purwomanggung berpusat di kawasan perkotaan Magelang dengan arah pengembangan untuk mendorong pengembangan kawasan perkotaan Purworejo-Kutoarjo menjadi Pusat Kegiatan Wilayah (PKW) dengan pengembangan wilayah diarahkan pada sektor-sektor unggulan meliputi pertanian, pariwisata, perdagangan jasa, dan industri.

Selain itu, dalam Peraturan Presiden Nomor 79 Tahun 2019 disebutkan bahwa Kawasan Purwomanggung diarahkan untuk Pengembangan Kawasan Pariwisata Borobudur. Kawasan Pariwisata Borobudur merupakan Cultural Heritage Masterpiece - Mahakarya Budaya Dunia, diharapkan menjadi magnet dan daya tarik wisatawan mancanegara. Lokasi Borobudur yang berada di Kabupaten Magelang, berbatasan dengan DI Yogyakarta tentu harus dapat mengoptimalkan potensi lainnya yang ada di Kawasan Purwomanggung. Berdasarkan Peraturan Presiden No 79 Tahun 2019, tema pembangunan Kawasan Purwomanggung berdasarkan analisis serta potensi dan tantangan yang dimiliki adalah "Pengembangan Purwomanggung Berbasis Pertanian Dan Pariwisata Guna Mendorong Sektor Industri Pertanian dengan Berlandaskan Prinsip Pembangunan Berkelanjutan."

Kondisi eksisting konektivitas Purwomanggung didukung oleh pusat-pusat kegiatan ekonomi yaitu 2 PKW dan 10 PKL. Pusat-pusat kegiatan ekonomi tersebut dihubungkan dengan sistem transportasi darat yaitu jalan nasional

dan jalur kereta api. Peningkatan konektivitas untuk mendukung KSPN Borobudur dan sekitarnya memerlukan strategi yang mampu menghubungkan simpul kedatangan wisatawan melalui Bandara Adisutjipto dan Bandara Internasional Yogyakarta (DI Yogyakarta), Bandara Adi Soemarmo (Boyolali), dan Bandara Ahmad Yani (Semarang). Perlu pengembangan Jalan Bedah Menoreh (Bandara Internasional Yogyakarta-Borobudur), jalur kereta api Semarang- Ambarawa-Magelang-Yogyakarta serta peningkatan jalan nasional.

Keberadaan Kawasan Pariwisata Borobudur menjadi simpul utama yang menghubungkan aktivitas ekonomi antara Purwomanggung dengan kawasan lainnya. Pengembangan Kawasan Pariwisata Borobudur menjadi daya tarik ekonomi pariwisata dan ditetapkan sebagai UNESCO World Cultural Heritage diharapkan memberikan daya ungkit terhadap pertumbuhan ekonomi Jawa Tengah. Hal ini tentunya harus didukung dengan pembangunan jalur transportasi guna memperlancar aksesibilitas yaitu dengan pembangunan jalan ringroad timur Purworejo, peningkatan jalan akses ke Badan Otorita Borobudur (Benowo-Bener atau Sedayu-Loano), dan peningkatan jalan Banyuasin – Tridadi – Pucungroto – Batas DIY. Selain itu pembangunan infrastruktur pendukung lain juga dilaksanakan guna mendukung pengembangan wilayah ini yaitu rencana pembangunan SPAM Regional Keburejo (JDU), pembangunan IKK SPAM Bagelen, serta pembangunan Sekolah Vokasi Pariwisata/SMK Pariwisata.

C. Wilayah Rawan Bencana

Di Kabupaten Purworejo terdapat lima potensi rawan bencana, yaitu potensi rawan bencana tanah longsor, potensi rawan bencana banjir, potensi rawan bencana gelombang pasang dan tsunami, potensi rawan bencana gempa bumi, dan potensi rawan bencana kekeringan. Berdasarkan data yang dihimpun dari Data Informasi Bencana Indonesia yang diluncurkan dari BNPB, diketahui dari tahun 2019-2023 Kabupaten Purworejo telah mengalami berbagai jenis kejadian bencana alam, yang meliputi banjir, tanah longsor, gelombang pasang, puting beliung, dan kekeringan. Bencana alam yang paling sering terjadi adalah kejadian bencana kekeringan dan tanah longsor.

Tabel 2.5. Kejadian Bencana Alam di Kabupaten Purworejo Tahun 2018-2023

Tahun	Banjir	Tanah Longsor	Gelombang Pasang	Puting Beliung	Kekeringan	Jumlah
1	2	3	4	5	6	7
2023	0	8	0	34	685	727
2022	45	47	0	48	52	198
2021	0	2	0	2	0	4
2020	62	69	0	68	176	375
2019	2	6	0	10	1	19
2018	0	8	1	3	1	13
Jumlah	109	140	1	165	915	1336

Sumber: Data Informasi Bencana Indonesia (Dibi), 2023

Selama enam tahun terakhir terdapat 1336 kejadian bencana alam di Kabupaten Purworejo. Di mana bencana alam yang paling sering terjadi adalah kejadian bencana angin puting beliung dan bencana kekeringan. Sedangkan jika dirinci menurut jenis kejadian bencananya, berikut dampak yang diakibatkan oleh bencana tersebut di Kabupaten Purworejo.

Tabel 2.6. Dampak Bencana Alam di Kabupaten Purworejo Tahun 2018 - 2023

Kejadian Bencana	Jumlah Kejadian	Korban Jiwa (penduduk)			Kerusakan									
		Meninggal	Terluka	Menderita	Rumah	Fas. Pendidikan	Fas. Kesehatan	Fas. Peribadatan	Fas. Umum	Perantoran	Jembatan	Pabrik	Kios	
1	2	3	4	5	6	7	8	9	10	11	12	13	14	
2018														
Tanah Longsor	8	0	0	16	98	0	0	0	0	0	0	0	0	
Gelombang Pasang	1	0	0	0	0	0	0	0	0	0	0	0	6	
Puting Beliung	3	0	0	0	3	0	0	0	0	0	0	0	0	
Kekeringan	1	0	0	8.017	0	0	0	0	0	0	0	0	0	
2019														
Banjir	2	0	0	39.931	3	2	0	0	0	0	1	0	1	
Tanah Longsor	6	0	0	162	81	0	0	0	0	0	0	0	0	
Puting Beliung	10	0	3	1.700	60	0	0	1	0	0	0	0	0	
Kekeringan	1	0	0	70.591	0	0	0	0	0	0	0	0	0	
Kebakaran Hutan dan Lahan	3	1	0	0	0	0	0	0	0	0	0	0	0	
2020														
Banjir	62	0	0	150	0	0	0	0	0	0	1	0	0	
Tanah Longsor	69	0	2	0	75	1	0	2	0	0	1	0	1	
Puting Beliung	68	1	0	70	21	0	0	0	0	0	0	0	0	
Kebakaran Hutan dan Lahan	1	0	0	0	0	0	0	0	0	0	0	0	0	
2021														
Tanah Longsor	2	0	0	11	5	0	0	0	0	0	0	0	0	
Puting Beliung	2	0	0	11	3	0	0	0	0	0	0	0	0	
2022														
Banjir	45	0	0	18.897	0	0	0	0	0	0	0	0	0	
Tanah Longsor	47	2	0	120	36	0	0	1	0	0	0	0	0	
Puting Beliung	48	0	0	55	36	0	0	0	0	0	0	0	1	
Kekeringan	52	0	0	2.542	0	0	0	0	0	0	0	0	0	
2023														
Banjir	0	0	0	0	0	0	0	0	0	0	0	0	0	

Kejadian Bencana	Jumlah Kejadian	Korban Jiwa (penduduk)			Kerusakan								
		Meninggal	Terluka	Menderita	Rumah	Fas. Pendidikan	Fas. Kesehatan	Fas. Peribadatan	Fas. Umum	Perkantoran	Jembatan	Pabrik	Kios
1	2	3	4	5	6	7	8	9	10	11	12	13	14
tanah longsor	8	0	0	35	10	0	0	0	2	0	0	0	0
gelombang pasang	0	0	0	0	0	0	0	0	0	0	0	0	0
puting beliung	34	0	1	58	17	0	0	0	12	0	0	1	0
kebakaran hutan/lahan	1	0	0	0	0	0	0	0	0	0	0	0	0
kekeringan	685	0	0	25.740	6435	0	0	0	0	0	0	0	0
Gempa bumi	1	0	0	8	5	0	0	0	0	0	0	0	0

Sumber: Data Informasi Bencana Indonesia (Dibi), 2023

Bencana yang terjadi di Kabupaten Purworejo enam tahun terakhir antara lain banjir sebanyak 109 kali, tanah longsor sebanyak 140 kali, puting beliung sebanyak 165 kali, serta kekeringan 915 kali. Pada tahun 2023, bencana di Kabupaten Purworejo telah mengakibatkan beberapa korban baik korban jiwa maupun rumah hingga rusaknya infrastruktur yang ada. Korban jiwa yang paling banyak disebabkan oleh bencana kekeringan yang menyebabkan 25.740 orang menderita.

1) Potensi Rawan Bencana Tanah Longsor

Potensi rawan bencana tanah longsor di Kabupaten Purworejo terdapat di Kecamatan Bagelen, Kaligesing, Purworejo, Loano, Bener, Gebang, Bruno, Kemiri, Pituruh dan Kutoarjo. Hal ini tersaji pada tabel 2.7.

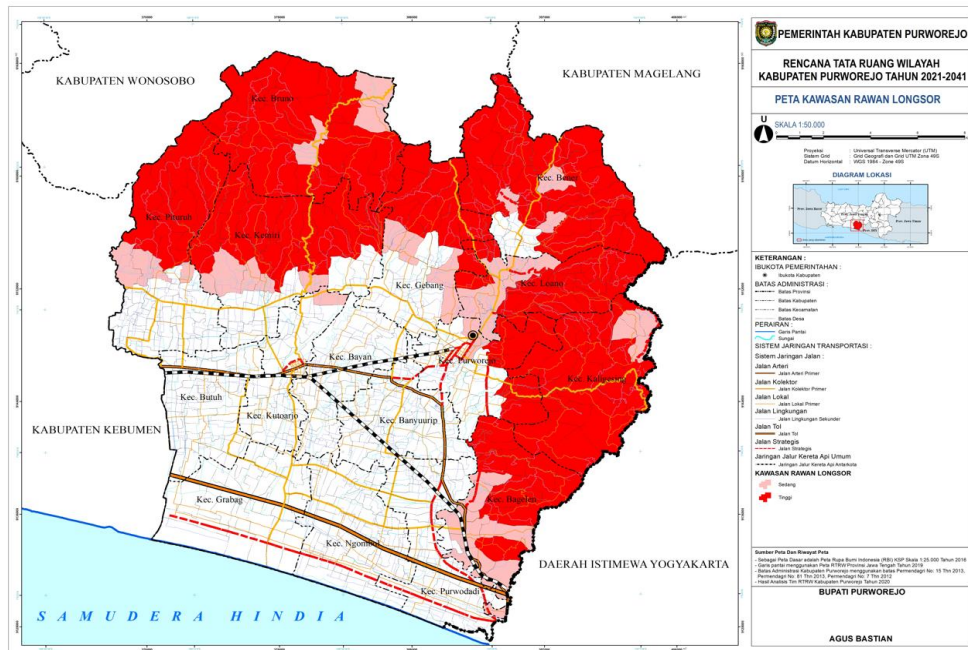
Tabel 2.7. Desa/Kelurahan Rawan Bencana Tanah Longsor di Kabupaten Purworejo

Kecamatan	Jumlah Desa/Kelurahan Rawan Longsor		
	Tinggi	Sedang	Rendah
1	2	3	4
Grabag	0	0	0
Ngombol	0	0	0
Bagelen	6	1	9
Kaligesing	20	0	1
Purworejo	7	0	6
Banyuurip	0	0	0
Bayan	0	0	2
Kutoarjo	0	0	9

Kecamatan	Jumlah Desa/Kelurahan Rawan Longsor		
	Tinggi	Sedang	Rendah
1	2	3	4
Butuh	0	0	0
Pituruh	8	0	10
Kemiri	8	0	20
Bruno	13	0	5
Gebang	8	0	12
Loano	13	0	8
Bener	10	0	18
Jumlah	96	1	97

Sumber: BPBD Kabupaten Purworejo, 2023

Berdasarkan analisis data diketahui bahwa pada wilayah dataran tinggi memiliki bahaya tanah longsor yang tinggi, hal ini dikarenakan kawasan ini merupakan wilayah yang kondisi permukaan tanahnya mudah longsor karena terdapat zona yang mudah bergerak.



Gambar 2.5. Peta Tanah Longsor Kabupaten Purworejo

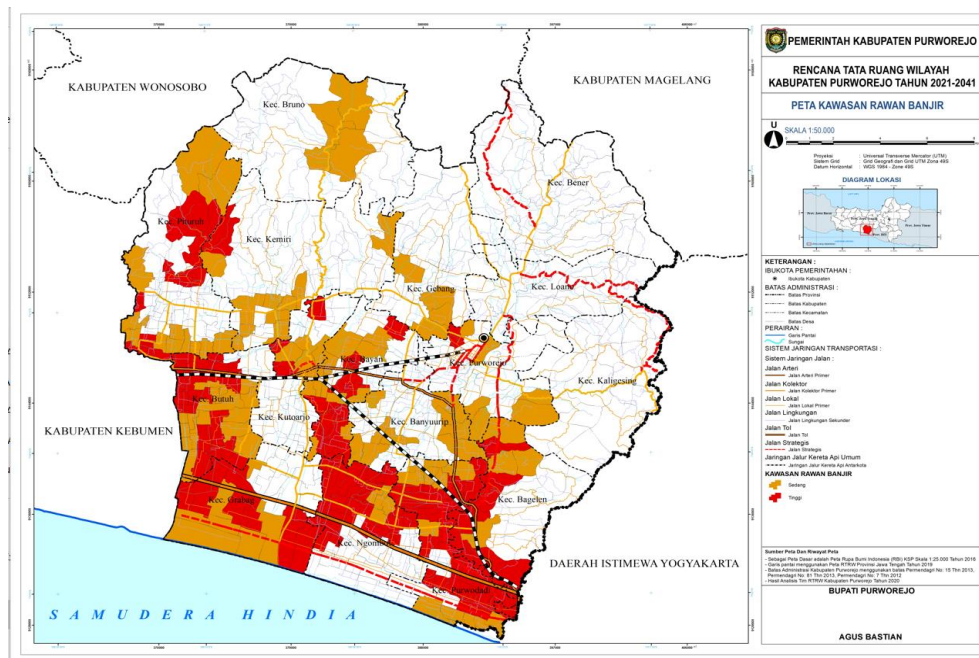
Sumber: DPUPR Kabupaten Purworejo, 2023

2) Potensi Rawan Bencana Banjir

Potensi rawan bencana banjir di Kabupaten Purworejo terletak di bagian selatan, yaitu di Kecamatan Grabag, Ngombol, Purwodadi, Bagelen, Banyuurip, Purworejo, Bayan, Kutoarjo, Butuh, Kutoarjo, Kemiri, Pituruh, Gebang, Loano, dan Bener. Kawasan ini memiliki topografi yang rendah dan

rutin setiap musim penghujan mengalami genangan lebih dari enam jam pada saat hujan turun dalam keadaan musim hujan normal.

Diantara kecamatan yang rawan banjir, Kecamatan Grabag, Ngombol, Purwodadi dan Bagelen adalah kecamatan yang sering terdampak banjir karena posisinya yang paling rendah. Genangan banjir di kawasan ini dapat bertahan lebih dari 1 minggu dan selain merendam kawasan permukiman, banjir juga merendam kawasan pertanian sehingga mengakibatkan seringnya terjadi gagal panen di kawasan tersebut.



Gambar 2.6. Peta Bencana Banjir Kabupaten Purworejo

Sumber: DPUPR Kabupaten Purworejo, 2023

3) Potensi Rawan Bencana Gelombang Pasang dan Tsunami

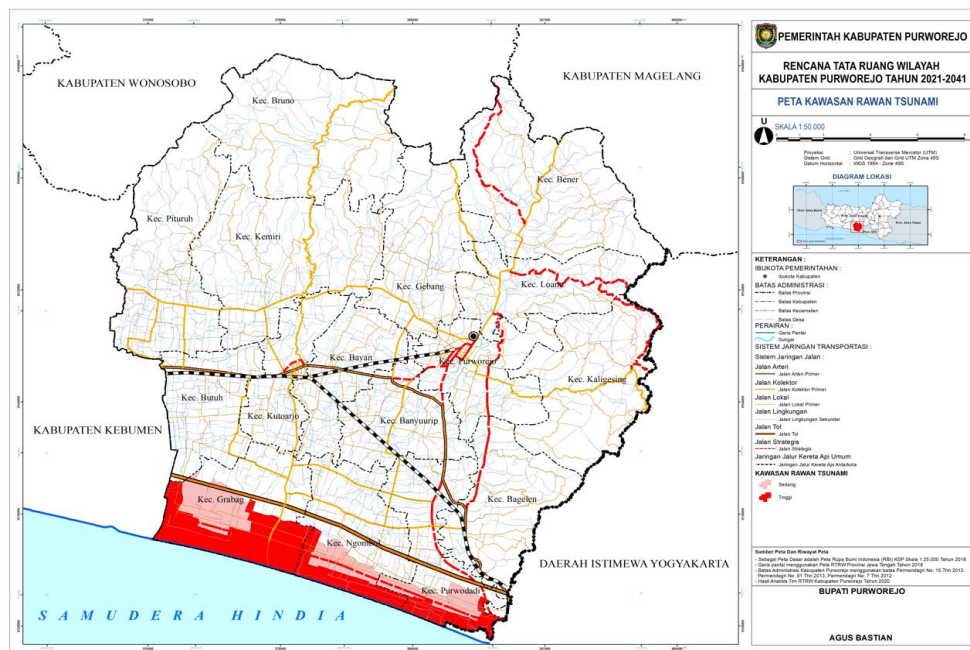
Potensi rawan gelombang pasang dan tsunami di Kabupaten Purworejo terletak di bagian selatan, yaitu di pesisir Pantai Selatan yang kawasannya berada di Kecamatan Grabag, Ngombol, dan Purwodadi. Kawasan rawan bencana gelombang pasang adalah tempat-tempat yang terkena pasang-surut air laut akibat gaya gravitasi/gaya tarik bulan sehingga tergenang pada musim-musim tertentu. Sedangkan kawasan rawan tsunami adalah tempat-tempat yang terkena gelombang pasang laut dengan periode yang panjang yang ditimbulkan oleh gangguan impulsif dari bawah laut yang berupa gempa bumi tektonik, erupsi vulkanik atau longsor tanah.

Tsunami mempunyai kecepatan yang berbanding lurus dengan kedalaman laut, sehingga semakin dalam laut maka kecepatan tsunami semakin besar. Selama perjalanan dari tengah laut menuju pantai kecepatan semakin berkurang karena gesekan dengan dasar laut yang semakin dangkal, akibatnya tinggi gelombang pantai menjadi semakin besar karena adanya penumpukan masa air akibat dari penurunan kecepatan. Gelombang yang berkecepatan tinggi ini dapat menghancurkan kehidupan di daerah pantai dan kembalinya air ke laut setelah puncak gelombang bisa menyeret segala sesuatu ke laut. Sampai saat ini, di Kabupaten Purworejo

belum memiliki alat deteksi dini tsunami dan baru mengandalkan gejala alam saja.

Pada jarak 0-500 m dari pantai terdapat 11 desa yang berpotensi rawan terhadap bencana gelombang pasang. Ketika gelombang pasang terjadi, air laut yang masuk tidak dapat kembali ke laut sehingga membanjiri kawasan di sekitarnya. Hal ini dikarenakan di kawasan pesisir Kabupaten Purworejo terdapat gumpuk-gumpuk pasir dan di muara sungai sudah tertutup sedimentasi. Air laut yang bercampur dengan air sungai menjadikan air bersifat payau. Bencana gelombang pasang ini selain merusak kawasan pertanian dan pertambakan, juga mengganggu aktivitas kawasan permukiman di sekitarnya yang ikut terendam luapan air. Banjir baru dapat surut setelah sedimentasi di muara sungai dibuka dan air dapat mengalir kembali ke laut. Usaha pembangunan jetty di muara sungai Wawar dan Cokroyasan untuk mengatasi sedimentasi pasir hanya efektif selama 1 tahun. Setelah itu, arah gelombang berubah dan sedimentasi di muara tetap terjadi.

Berbeda halnya dengan bencana gelombang pasang, bencana tsunami berpotensi melanda kawasan yang lebih luas. Dari pengalaman bencana tsunami yang pernah terjadi di pesisir pantai selatan Pulau Jawa, ketinggiannya mencapai 15 m dan mencapai radius $\pm 1,5$ km dari tepi pantai. Dari asumsi ini, maka desa yang potensi rawan bencana tsunami mencapai ± 33 desa. Tetapi bila prediksi dibuat lebih besar dengan radius mencapai ± 5 km dari tepi pantai, maka desa yang berpotensi rawan bencana tsunami berkembang menjadi 56 desa.



Gambar 2.7. Peta Gelombang Pasang dan Tsunami Kabupaten Purworejo

Sumber: DPUPR Kabupaten Purworejo, 2023

4) Potensi Rawan Bencana Gempa Bumi

Kawasan rawan bencana gempa bumi adalah tempat-tempat yang rentan mengalami peristiwa pelepasan energi sehingga menyebabkan dislokasi/pergeseran pada bagian dalam bumi secara tiba-tiba. Gempa bumi

dapat terjadi karena proses tektonik akibat pergerakan lempeng bumi, aktivitas sesar di permukaan bumi, runtuhnya tanah, aktivitas gunung berapi, dan ledakan nuklir. Energi getaran gempa dirambatkan ke seluruh bagian bumi, getaran tersebut dapat menyebabkan kerusakan dan runtuhnya struktur bangunan sehingga dapat menyebabkan korban jiwa. Potensi rawan bencana gempa bumi meliputi seluruh wilayah di Kabupaten Purworejo.

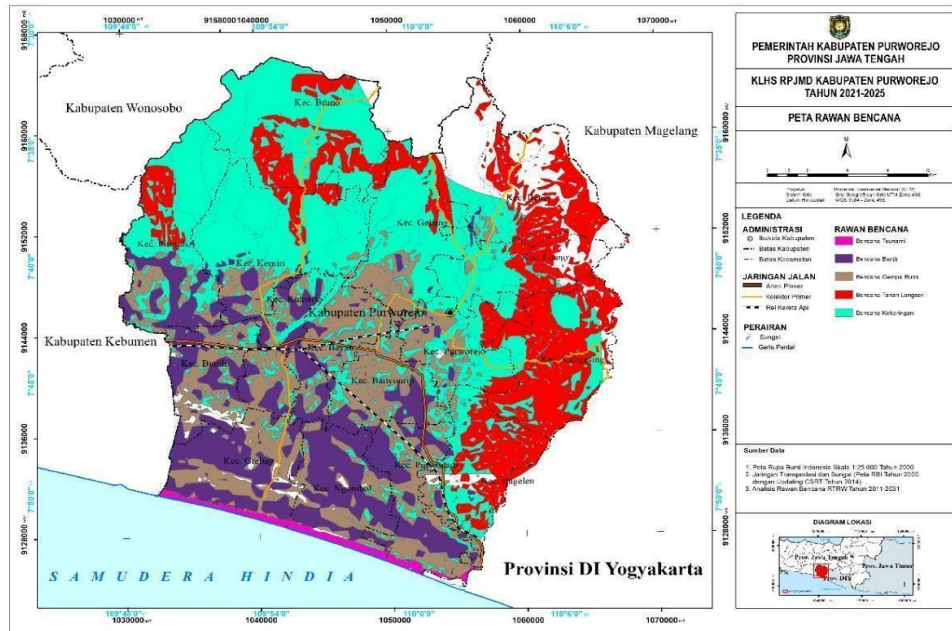
5) Potensi Rawan Bencana Kekeringan

Potensi rawan bencana kekeringan ada dua macam, yaitu kekeringan pada daerah irigasi dan pada daerah permukiman penduduk. Kekeringan pada daerah irigasi berdasarkan ketersediaan air irigasi pada waduk dan bendung *control point*. Sedangkan kekeringan dari aspek air bersih berdasarkan kriteria kesulitan mendapatkan akses air minum, banyaknya penyakit karena kekurangan air bersih, dan mahal biaya memperoleh air bersih.

Kekeringan pada daerah irigasi disebabkan karena berkurangnya debit air, tingginya kebocoran pada saluran, tidak adanya saluran tersier, tidak taatnya jadwal pola tanam, kelembagaan P3A tidak berjalan dengan baik, pengambilan air secara liar, kurangnya kesadaran untuk bertanam palawija, dan sistem konvensional yang masih digunakan petani dalam bertanam padi.

Debit sungai terbesar terdapat pada Sungai Bogowonto karena sungai ini merupakan aliran primer dari DAS Bogowonto. Debit sungai dari tahun ke tahun semakin menurun dikarenakan kurangnya sistem penyimpanan air akibat berkurangnya daerah konservasi di sekitar aliran sungai. Hal ini berdampak pada musim kemarau, terdapat sungai/kali yang tidak memiliki debit air bahkan sampai kering hingga musim hujan berikutnya.

Sementara itu, potensi rawan bencana kekeringan air bersih hampir merata di seluruh kecamatan di Kabupaten Purworejo. Untuk daerah pegunungan, pada beberapa kasus sumber air bersih berada jauh di bawah permukiman penduduk sehingga perlu upaya untuk menaikkan air ke atas dengan pompa. Sementara itu pada beberapa desa di tepi pantai airnya payau/asin dan keruh. Kendala yang sering dijumpai bahwa sumber mata air cukup jauh dari permukiman warga sehingga membutuhkan jaringan perpipaan yang panjang untuk sampai ke permukiman masyarakat tersebut.



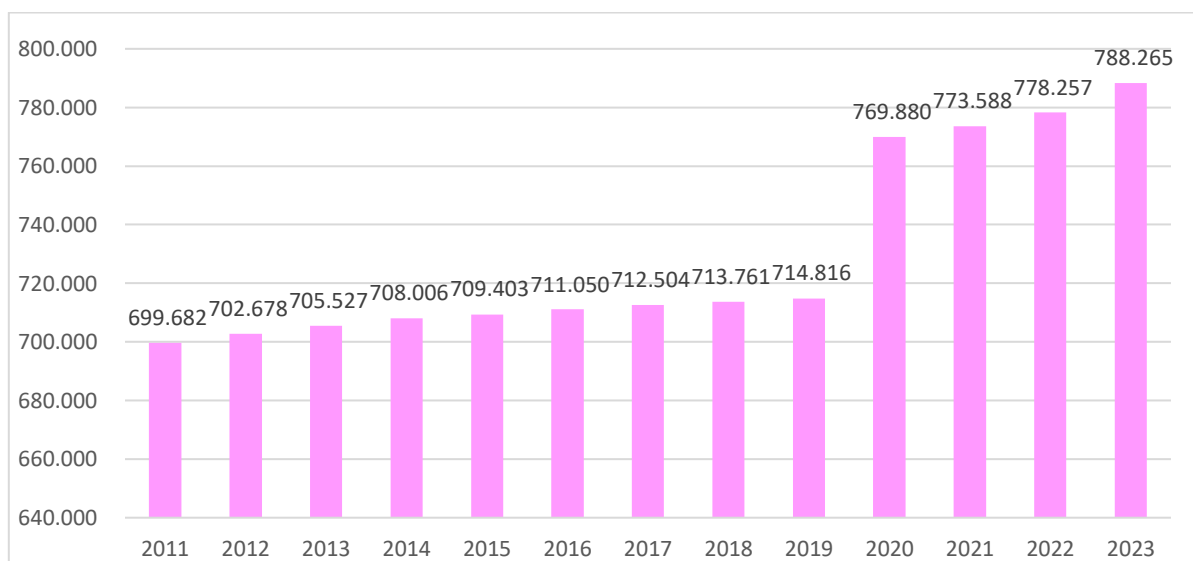
Gambar 2.8. Peta Rawan Bencana Kabupaten Purworejo
(Sumber: DPUPR Kab. Purworejo, 2023)

2.1.1.2 Aspek Demografi

Jumlah penduduk yang tinggal di suatu wilayah memiliki sifat yang dinamis karena adanya perubahan yang terjadi di wilayah tersebut. Perubahan jumlah penduduk di suatu wilayah dapat dipengaruhi oleh kelahiran, kematian dan migrasi atau perpindahan penduduk yang memasuki atau keluar dari wilayah tersebut. Data demografi di Kabupaten Purworejo terbagi menjadi jumlah penduduk secara umum, distribusi penduduk dan struktur penduduk.

A. Jumlah Penduduk

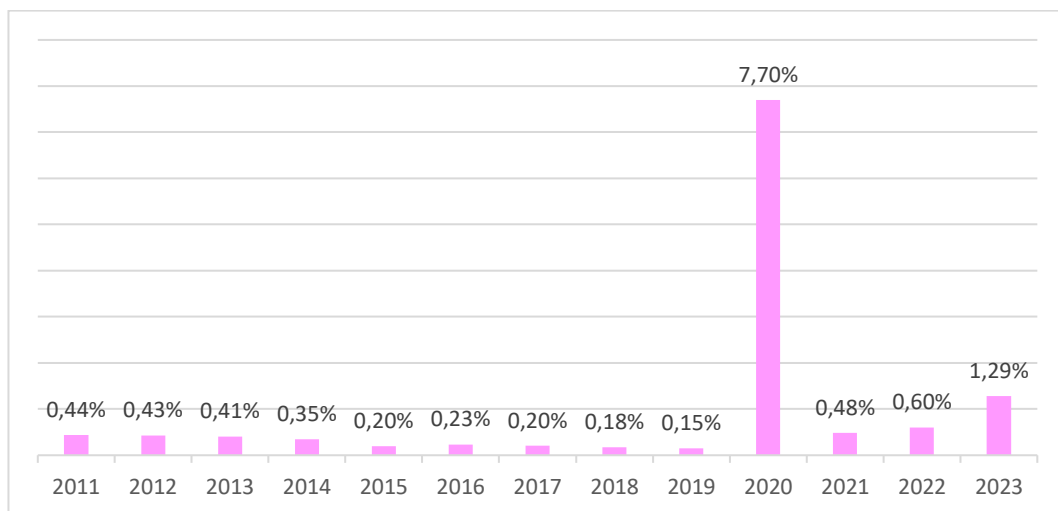
Jumlah penduduk Kabupaten Purworejo berfluktuasi dalam kurun waktu 2011 hingga 2023. Peningkatan penduduk dari tahun 2011 sampai dengan tahun 2023 cukup tinggi. Data Jumlah Penduduk Kabupaten Purworejo dari tahun 2011 sampai dengan tahun 2023 tersaji dalam gambar berikut ini.



Gambar 2.9. Jumlah Penduduk Kabupaten Purworejo Tahun 2011-2023
(Sumber: BPS Kab. Purworejo, 2024, diolah)

Pada tahun 2020 terjadi peningkatan jumlah penduduk yang signifikan, Hal ini dikarenakan meningkatnya angka kelahiran dan tingginya angka migrasi datang lebih besar dari yang keluar. Hal ini dikarenakan adanya Pandemi Covid-19 menyebabkan banyaknya PHK/tutupnya usaha, membuat banyaknya penduduk yang merantau pulang kembali, bahkan ada beberapa yang terus menetap sampai sekarang, meskipun sebagian besar kembali ke perantauan.

Laju Pertumbuhan penduduk secara umum dipengaruhi oleh beberapa faktor yaitu faktor alami yaitu kelahiran (fertilitas) dan kematian (mortalitas) serta faktor nonalami yaitu migrasi (imigrasi dan emigrasi). Laju pertumbuhan penduduk Kabupaten Purworejo tahun 2011 sampai dengan 2023 tersaji pada gambar berikut.



Gambar 2.10. Laju Pertumbuhan Penduduk Kabupaten Purworejo Tahun 2011-2023
(Sumber: BPS 2024, diolah)

Pada dasarnya laju pertumbuhan penduduk kabupaten Purworejo itu selalu negatif, hal ini berkaitan dengan jumlah kelahiran (fertilitas) lebih rendah dari kematian (mortalitas). Namun pada tahun 2020 akibat dari adanya pandemi Covid-19, jumlah kelahiran (fertilitas) lebih tinggi dari kematian (mortalitas) serta tingginya angka migrasi datang lebih besar dari yang keluar hal ini karena banyaknya PHK/tutupnya usaha, membuat banyaknya penduduk yang merantau pulang kembali, bahkan ada beberapa yang terus menetap sampai sekarang, meskipun sebagian besar kembali ke perantauan.

B. Struktur Penduduk

Struktur penduduk di Kabupaten Purworejo berdasarkan jenis kelamin dapat dilihat pada data *sex ratio* di wilayah tersebut. Data *sex ratio* menampilkan perbandingan jumlah penduduk laki-laki dengan jumlah penduduk perempuan yang dinyatakan dalam banyaknya jumlah penduduk laki-laki per 100 penduduk perempuan. Data terkait jumlah penduduk Kabupaten Purworejo berdasarkan *sex ratio* dapat dilihat pada tabel berikut ini.

Tabel 2.8. Jumlah Penduduk Kabupaten Purworejo Tahun 2011-2023 Berdasarkan Sex Ratio.

Jumlah Penduduk Kabupaten Purworejo				
Tahun	Laki-laki	Perempuan	Jumlah	Sex Rasio
2011	345.119	354.563	699.682	97,34%
2012	346.621	356.057	702.678	97,35%
2013	348.009	357.518	705.527	97,34%
2014	349.197	358.809	708.006	97,32%
2015	350.038	359.365	709.403	97,40%
2016	350.870	360.180	711.050	97,42%
2017	351.603	360.901	712.504	97,42%
2018	352.236	361.525	713.761	97,43%
2019	352.767	362.049	714.816	97,44%
2020	385.266	384.614	769.880	100,17%
2021	387.047	386.541	773.588	100,13%
2022	389.302	388.955	778.257	100,09%
2023	394.698	393.567	788.265	100,29%

Sumber: Badan Pusat Statistik Kab Purworejo (2024)

Dilihat dari persebarannya jumlah penduduk perempuan selalu lebih banyak daripada jumlah penduduk laki-laki selama tahun 2005 hingga tahun 2019, sedangkan pada tahun 2020 sampai dengan 2022 jumlah penduduk laki-laki berbalik menjadi lebih besar daripada jumlah penduduk perempuan. Kenaikan angka *sex ratio* mengindikasikan adanya keseimbangan jumlah penduduk berdasarkan jenis kelamin. Kenaikan ini mengindikasikan bahwa kelahiran bayi laki-laki lebih banyak dari bayi perempuan, bertambahnya jumlah penduduk laki-laki melalui migrasi masuk, dan/atau adanya penurunan jumlah perempuan di wilayah tersebut.

Struktur penduduk di suatu wilayah juga dapat dilihat melalui kelompok usia. Jumlah penduduk menurut usia di Kabupaten Purworejo Tahun 2015-2023 tersaji pada tabel berikut. Penduduk Kabupaten Purworejo berdasarkan usia tahun 2015-2023 dapat dilihat pada tabel berikut.

Tabel 2.9. Persentase Penduduk Menurut Usia di Kabupaten Purworejo Tahun 2015-2023

Kelompok Umur	Tahun 2015	Tahun 2016	Tahun 2017	Tahun 2018	Tahun 2019	Tahun 2020	Tahun 2021	Tahun 2022	Tahun 2023
1	2	3	4	5	6	7	8	9	
Usia 0-4	6,85	7,39	7,04	6,92	6,76	6,70	6,67	6,59	7,03
Usia 5-9	8,45	7,81	7,79	7,65	7,54	6,74	6,71	6,63	6,55

Kelompok Umur	Tahun 2015	Tahun 2016	Tahun 2017	Tahun 2018	Tahun 2019	Tahun 2020	Tahun 2021	Tahun 2022	Tahun 2023
1	2	3	4	5	6	7	8	9	
Usia 10-14	8,92	8,72	8,21	8,19	8,07	7,21	7,18	7,07	6,83
Usia 15-19	7,68	7,65	8,03	7,89	7,79	7,50	7,46	7,35	7,25
Usia 20-24	5,08	5,41	5,95	6,06	6,01	7,64	7,61	7,44	7,53
Usia 25-29	6,16	5,77	5,27	5,39	5,34	7,34	7,30	7,20	7,58
Usia 30-34	6,67	6,54	5,67	5,54	5,47	7,18	7,14	7,07	7,21
Usia 35-39	5,94	5,84	6,54	6,40	6,30	6,63	6,60	6,57	6,83
Usia 40-44	7,48	7,06	7,47	7,39	7,34	6,67	6,64	6,61	6,45
Usia 45-49	7,93	8,30	7,77	7,64	7,65	6,76	6,73	6,76	6,49
Usia 50-54	7,51	7,03	7,37	7,34	7,42	7,12	7,09	7,12	6,64
Usia 55-59	5,63	6,33	6,20	6,33	6,56	6,63	6,60	6,71	6,64
Usia 60-64	4,93	5,26	4,66	4,85	5,02	5,68	5,66	5,78	5,81
Usia 65-69	3,14	3,12	4,04	4,22	4,40	4,30	4,28	4,42	4,62
Usia 70-74	3,36	3,10	3,27	3,33	3,40	2,69	2,67	2,83	3,04
Usia 75+	4,27	4,67	4,70	4,85	4,93	3,69	3,67	3,85	3,50

Sumber: Badan Pusat Statistik Kab Purworejo, 2024

Berdasarkan tabel di atas, rata-rata persentase penduduk terbanyak pada rentang usia 10-14 tahun. Sementara rata-rata persentase yang paling sedikit adalah penduduk yang berusia 70-74 tahun. Pada tabel menunjukkan bahwa mayoritas penduduk produktif lebih banyak dari penduduk berusia non produktif.

Rasio ketergantungan (*dependency ratio*) merupakan salah satu indikator demografi yang penting. Rasio ketergantungan adalah suatu ukuran yang menjelaskan mengenai beban yang harus ditanggung oleh penduduk usia produktif. Semakin tinggi rasio ketergantungan menunjukkan semakin tingginya beban yang harus ditanggung penduduk yang produktif untuk membiayai hidup penduduk yang belum produktif dan tidak produktif lagi. Penduduk produktif secara ekonomi adalah mereka yang berada pada umur 15–64 tahun, yang dianggap memiliki potensi ekonomi atau penduduk yang berpotensi sebagai modal pembangunan. Sedangkan penduduk yang belum produktif (0-14 tahun) dan penduduk yang dianggap kurang produktif atau tidak produktif lagi (65 tahun ke atas). Semakin tingginya persentase rasio ketergantungan menunjukkan semakin tingginya beban yang harus ditanggung penduduk yang produktif untuk membiayai hidup penduduk yang belum

produktif dan tidak produktif lagi dan semakin rendah rasio ketergantungan, maka semakin rendah pula beban kelompok umur produktif untuk menanggung penduduk usia tidak produktif atau belum produktif.

Perkembangan rasio ketergantungan Kabupaten Purworejo tahun 2015-2023 dapat diamati pada tabel di atas. Kabupaten Purworejo Dalam Angka tahun 2024 menunjukkan bahwa pada tahun 2023 Kabupaten Purworejo memiliki proporsi penduduk usia produktif (15-64 tahun) sebesar 68,43% atau sebanyak 539.385 jiwa. Rasio beban ketergantungan di Purworejo tahun 2023 adalah 46,14% yang artinya 100 penduduk usia produktif rata-rata menanggung 46-47 penduduk usia tidak produktif (usia 0-14 dan 65 keatas). Hal ini menunjukkan kondisi bonus demografi, yakni jumlah penduduk produktif lebih banyak daripada penduduk non produktif.

C. Distribusi Penduduk

Distribusi penduduk dapat dilihat dari tingkat kepadatan penduduk yang menggambarkan bentuk penyebaran dan pemerataan penduduk di suatu wilayah. Data terkait tingkat kepadatan penduduk menurut kecamatan di Kabupaten Purworejo pada tahun terakhir tiap periode RPJMD dapat dilihat pada tabel di bawah ini.

Tabel 2.10. Distribusi Penduduk Kabupaten Purworejo

No	Kecamatan	Luas Wilayah (Km2)	Tahun 2010		Tahun 2016		Tahun 2021		Tahun 2023	
			Jumlah Jiwa	Kepadatan Penduduk (Jiwa/Km2)	Jumlah Jiwa	Kepadatan Penduduk (Jiwa/Km2)	Jumlah Jiwa	Kepadatan Penduduk (Jiwa/Km2)	Jumlah Jiwa	Kepadatan Penduduk (Jiwa/Km2)
1.	Grabag	67,8	42.706	630	43.582	643	49.303	727	50.573	778
2.	Ngombol	59,33	30.831	520	31.495	531	35.026	590	35.826	648
3.	Purwodadi	56,15	36.496	650	37.276	664	41.364	737	42.291	783
4.	Bagelen	63,44	28.757	453	29.304	462	30.507	481	30.829	483
5.	Kaligesing	78,33	29.156	372	29.751	380	31.838	406	32.339	432
6.	Purworejo	53,25	83.046	1.560	84.835	1.593	85.107	1.598	85.483	1.621
7.	Banyuurip	47,78	40.052	838	40.920	856	43.339	907	43.951	975
8.	Bayan	44,66	45.714	1.024	46.695	1.046	51.583	1.155	52.699	1.220
9.	Kutoarjo	39,2	58.274	1.487	59.452	1.517	62.151	1.585	62.866	1.686
10.	Butuh	47,21	38.853	823	39.647	840	42.120	892	42.728	937
11.	Pituruh	89,01	45.745	514	46.663	524	51.495	579	52.587	679
12.	Kemiri	103,15	50.697	491	51.709	501	58.724	569	60.272	654
13.	Bruno	105,68	43.346	410	44.257	419	52.698	499	54.551	503

No	Kecamatan	Luas Wilayah (Km2)	Tahun 2010		Tahun 2016		Tahun 2021		Tahun 2023	
			Jumlah Jiwa	Kepadatan Penduduk (Jiwa/Km2)	Jumlah Jiwa	Kepadatan Penduduk (Jiwa/Km2)	Jumlah Jiwa	Kepadatan Penduduk (Jiwa/Km2)	Jumlah Jiwa	Kepadatan Penduduk (Jiwa/Km2)
14.	Gebang	70,51	39.897	566	40.743	578	43.539	617	44.220	615
15.	Loano	53,51	34.603	647	35.315	660	38.213	714	38.891	724
16.	Bener	102,44	48.434	473	49.406	482	56.581	552	58.159	618

Sumber: Badan Pusat Statistik Kab Purworejo, 2010-2023

Kepadatan penduduk di Kabupaten Purworejo mengalami tren peningkatan selama periode 2010 hingga 2023. Kecamatan Purworejo merupakan wilayah dengan tingkat kepadatan penduduk tertinggi di Kabupaten Purworejo, yakni mencapai 1.621 pada tahun 2023. Angka tersebut mengindikasikan bahwa terdapat 1.621 jiwa yang menempati Kecamatan Purworejo per tiap kilometer persegi. Tingkat kepadatan penduduk terendah terdapat pada Kecamatan Kaligesing yakni 432 pada tahun 2023. Penyebab perbedaan kepadatan penduduk tersebut salah satunya adalah luas wilayah. Namun, salah satu penyebab yang paling mempengaruhi tingkat kepadatan adalah akses terhadap wilayah tersebut. Kecamatan Purworejo merupakan pusat Kabupaten Purworejo yang cenderung mudah diakses dari segi infrastruktur maupun fasilitas, sedangkan Kecamatan Kaligesing merupakan daerah berbukit-bukit dengan Kemiringan > 40%, sehingga lebih sulit untuk diakses. Hal ini menunjukkan adanya kebutuhan untuk melakukan pemerataan infrastruktur, terutama untuk memenuhi kebutuhan masyarakat di Kabupaten Purworejo.

Peningkatan jumlah penduduk harus diimbangi dengan peningkatan kesejahteraan. Kesejahteraan tidak hanya dapat dilihat dari seberapa besar penghasilan yang diperoleh. Namun juga mencakup aspek yang lebih esensial seperti halnya ekonomi, pendidikan maupun kesehatan. Peningkatan jumlah penduduk dapat menyebabkan timbulnya kemiskinan, hal ini karena semakin banyaknya penduduk menyebabkan semakin banyaknya pengangguran dan menyebabkan manusia mengeksploitasi alam karena ketidakcukupan dalam memenuhi kebutuhan hidup.

2.1.2 Aspek Kesejahteraan Masyarakat

Kesejahteraan masyarakat dapat dicapai dengan mewujudkan pembangunan daerah yang mandiri secara perekonomian, merata dan berkelanjutan. Aspek kesejahteraan masyarakat meliputi fokus kesejahteraan dan pemerataan ekonomi, fokus kesejahteraan sosial, dan fokus seni budaya dan olahraga.

2.1.2.1 Fokus Kesejahteraan dan Pemerataan Ekonomi

Fokus kesejahteraan dan pemerataan ekonomi secara umum dideskripsikan melalui pertumbuhan ekonomi, inflasi, dan kemiskinan. Ketiga

variabel ini termasuk indikator makro yang tertuang dalam dokumen perencanaan Kabupaten Purworejo.

A. Pertumbuhan Ekonomi

Selama kurun waktu lima tahun terakhir (2019-2023), pertumbuhan ekonomi Kabupaten Purworejo selalu berada di atas angka pertumbuhan ekonomi Provinsi Jawa Tengah. Di tahun 2023, Kabupaten Purworejo memiliki angka pertumbuhan ekonomi sebesar 5,07%, berada di atas Provinsi Jawa Tengah (4,98%) dan Indonesia (5,05%). Angka ini melambat apabila dibandingkan dengan pertumbuhan ekonomi pada tahun sebelumnya yaitu menurun sebesar 0,29%. Lebih lanjut, kondisi pertumbuhan ekonomi ini dapat diamati pada gambar berikut.



Gambar 2.11. Pertumbuhan Ekonomi Kabupaten Purworejo, Provinsi Jawa Tengah, dan Indonesia Tahun 2019 – 2023 (%)

Sumber: BPS Kabupaten Purworejo, 2024 & BPS Provinsi Jawa Tengah, 2024

Produk Domestik Regional Bruto (PDRB) memberikan informasi yang dapat menggambarkan kinerja perekonomian daerah. Analisis PDRB dapat menjadi pertimbangan dalam kebijakan perencanaan daerah serta evaluasi hasil pembangunan. PDRB atas dasar harga konstan 2010 Kabupaten Purworejo pada tahun 2019–2023 tertinggi terdapat di lapangan usaha Pertanian, Kehutanan, dan Perikanan, sebesar 2.908,97 miliar rupiah pada tahun 2023 disusul Lapangan Usaha Industri Pengolahan, sebesar 2.693,35 miliar rupiah. Sedangkan capaian terendah pada tahun 2023 terdapat pada Lapangan Usaha Pengadaan Air, Pengelolaan Sampah, Limbah dan Daur Ulang yaitu sebesar 10,34 miliar rupiah. Lebih lanjut, kondisi ini dapat diamati pada tabel berikut.

Tabel 2.11. PDRB Atas Dasar Harga Konstan 2010 menurut Lapangan Usaha di Kabupaten Purworejo Tahun 2019 – 2023 (juta rupiah)

Lapangan Usaha		2019	2020	2021	2022*	2023**
1	2	3	4	5	6	7
A	Pertanian, Kehutanan, dan Perikanan	2.757,01	2.756,84	2.764,46	2.835,78	2.908,97
B	Pertambangan dan Penggalian	92,05	94,40	99,73	102,10	102,06
C	Industri Pengolahan	2.374,86	2.388,46	2.476,35	2.562,41	2.693,35
D	Pengadaan Listrik dan Gas	12,35	12,56	13,14	14,41	15,15
E	Pengadaan Air, Pengelolaan Sampah, Limbah dan Daur Ulang	9,07	9,27	9,76	10,25	10,34
F	Konstruksi	1.189,05	1.145,04	1.245,16	1.293,72	1.360,92
G	Perdagangan Besar dan Eceran; Reparasi Mobil dan Sepeda Motor	1.834,97	1.754,95	1.870,04	1.917,79	2.000,76
H	Transportasi dan Pergudangan	821,83	600,96	619,78	971,94	1.051,91
I	Penyediaan Akomodasi dan Makan Minum	311,22	296,15	311,02	350,80	385,05
J	Informasi dan Komunikasi	990,78	1.132,62	1.200,28	1.212,34	1.313,42
K	Jasa Keuangan dan Asuransi	441,85	450,45	462,38	470,57	481,87
L	Real Estate	304,57	303,68	310,86	325,16	343,45
M,N	Jasa Perusahaan	42,71	39,66	40,66	42,48	44,37
O	Administrasi Pemerintahan, Pertahanan dan Jaminan Sosial Wajib	509,57	502,21	494,85	498,89	521,17
P	Jasa Pendidikan	1.081,66	1.079,53	1.080,61	1.090,61	1.150,97
Q	Jasa Kesehatan dan Kegiatan Sosial	228,95	248,31	248,83	251,62	264,42
R,S, T,U	Jasa lainnya	350,84	323,17	325,56	349,70	377,75
Produk Domestik Regional Bruto		13.353,34	13.138,29	13.573,47	14.300,56	15.025,91

Keterangan: *) Angka Sementara **) Angka Sangat Sementara

Sumber: BPS Kabupaten Purworejo, 2024

PDRB atas dasar harga berlaku menggambarkan nilai tambah barang dan jasa yang dihitung menggunakan harga yang berlaku pada setiap tahunnya. Selaras dengan PDRB atas dasar harga konstan 2010, Pertanian, Kehutanan, dan Perikanan menjadi lapangan usaha tertinggi tahun 2023 atas dasar harga berlaku, sebesar 5.002,45 miliar rupiah disusul lapangan usaha Industri

Pengolahan yaitu sebesar 4.593,66 miliar rupiah. Di Kabupaten Purworejo selama tahun 2019-2023, lapangan usaha yang menyumbang PDRB atas dasar harga berlaku terendah ialah Pengadaan Air, Pengelolaan Sampah, Limbah, dan Daur Ulang yaitu sebesar 12,93 miliar rupiah. Hal ini dapat diamati pada tabel berikut.

Tabel 2.12. PDRB Atas Dasar Harga Berlaku menurut Lapangan Usaha di Kabupaten Purworejo Tahun 2019 – 2023 (juta rupiah)

Lapangan Usaha		2019	2020	2021	2022*	2023**
1	2	3	4	5	6	7
A	Pertanian, Kehutanan, dan Perikanan	4.177,03	4.260,28	4.359,33	4.650,88	5.002,45
B	Pertambangan dan Penggalian	145,60	152,71	163,15	172,99	177,75
C	Industri Pengolahan	3.541,30	3.645,20	3.881,47	4.190,37	4.593,66
D	Pengadaan Listrik dan Gas	14,60	14,77	15,37	16,94	18,19
E	Pengadaan Air, Pengelolaan Sampah, Limbah dan Daur Ulang	10,32	11,15	11,95	12,70	12,93
F	Konstruksi	1.696,26	1.639,83	1.843,62	2.011,68	2.181,91
G	Perdagangan Besar dan Eceran; Reparasi Mobil dan Sepeda Motor	2.353,50	2.277,07	2.461,86	2.623,30	2.832,19
H	Transportasi dan Pergudangan	979,85	740,92	788,02	1.307,36	1.532,19
I	Penyediaan Akomodasi dan Makan Minum	400,11	385,48	412,51	472,21	523,85
J	Informasi dan Komunikasi	1.018,13	1.166,35	1.236,34	1.248,88	1.353,97
K	Jasa Keuangan dan Asuransi	663,55	676,81	723,07	785,59	822,59
L	Real Estate	375,01	376,85	389,31	412,03	437,25
M,N	Jasa Perusahaan	61,57	58,26	60,35	65,11	70,25
O	Administrasi Pemerintahan, Pertahanan dan Jaminan Sosial Wajib	727,06	726,51	710,02	738,18	786,89
P	Jasa Pendidikan	1.727,23	1.740,64	1.761,87	1.804,99	1.927,81
Q	Jasa Kesehatan dan Kegiatan Sosial	317,05	353,86	357,97	365,62	391,47
R,S, T,U	Jasa lainnya	449,19	419,79	426,53	473,71	522,67
Produk Domestik Regional Bruto		18.657,37	18.646,49	19.602,72	21.352,54	23.188,03

Keterangan: *) Angka Sementara **) Angka Sangat Sementara

Sumber: BPS Kabupaten Purworejo, 2024

Lapangan usaha Transportasi dan Pergudangan memiliki laju pertumbuhan tertinggi (Atas Dasar Harga Konstan 2010), yaitu sebesar 56,82%

di tahun 2022 namun menurun drastis menjadi 8,23% pada tahun 2023. Sementara itu, lapangan usaha Pertambangan dan Penggalian laju pertumbuhannya minus sebesar 0,04% di tahun 2023. Lebih lanjut, hal ini dapat diamati pada tabel berikut.

Tabel 2.13. Laju Pertumbuhan PDRB ADHK 2010 menurut Lapangan Usaha di Kabupaten Purworejo Tahun 2019 – 2023 (%)

Lapangan Usaha		2019	2020	2021	2022*	2023**
1	2	3	4	5	6	7
A	Pertanian, Kehutanan, dan Perikanan	0,85	-0,01	0,28	2,58	2,58
B	Pertambangan dan Penggalian	6,72	2,55	5,64	2,38	-0,04
C	Industri Pengolahan	6,10	0,57	3,68	3,48	5,11
D	Pengadaan Listrik dan Gas	5,21	1,75	4,59	9,65	5,13
E	Pengadaan Air, Pengelolaan Sampah, Limbah dan Daur Ulang	4,16	2,26	5,30	4,99	0,88
F	Konstruksi	5,70	-3,70	8,74	3,90	5,19
G	Perdagangan Besar dan Eceran; Reparasi Mobil dan Sepeda Motor	6,22	-4,36	6,56	2,55	4,33
H	Transportasi dan Pergudangan	7,96	-26,88	3,13	56,82	8,23
I	Penyediaan Akomodasi dan Makan Minum	7,70	-4,84	5,02	12,79	9,77
J	Informasi dan Komunikasi	10,76	14,32	5,97	1,01	8,34
K	Jasa Keuangan dan Asuransi	3,13	1,95	2,65	1,77	2,4
L	Real Estate	5,51	-0,29	2,36	4,60	5,62
M,N	Jasa Perusahaan	9,62	-7,13	2,52	4,47	4,46
O	Administrasi Pemerintahan, Pertahanan dan Jaminan Sosial Wajib	3,69	-1,44	-1,47	0,82	4,46
P	Jasa Pendidikan	7,56	-0,20	0,10	0,92	5,53
Q	Jasa Kesehatan dan Kegiatan Sosial	6,93	8,46	0,21	1,12	5,09
R,S,T,U	Jasa lainnya	9,02	-7,89	0,74	7,41	8,02
Produk Domestik Regional Bruto		5,33	5,44	3,31	5,36	5,07

Keterangan: *) Angka Sementara **) Angka Sangat Sementara

Sumber: BPS Kabupaten Purworejo, 2024

Terdapat tiga lapangan usaha yang pertumbuhannya ditargetkan, yaitu PDRB sektor Pertanian, Kehutanan, dan Perikanan; sektor Perdagangan Besar dan Eceran, Reparasi Mobil dan Sepeda Motor; dan sektor Industri Pengolahan. Dalam kurun lima tahun terakhir, Sektor Pertanian, Kehutanan, dan Perikanan

sempat mengalami peningkatan di tahun 2020 (+1,74%), namun kembali menurun di tahun 2021 (-0,56%) dan meningkat pada tahun 2022 dan 2023 dengan laju pertumbuhan sebesar 2,58%. Penurunan terbesar terjadi pada Sektor Transportasi dan Pergudangan di mana laju pertumbuhannya pada tahun 2022 adalah sebesar 56,82% dan menurun drastis pada tahun 2023 menjadi sebesar 8,23%.

Dilihat dari distribusinya, lapangan usaha Pengadaan Air, Pengelolaan Sampah, Limbah dan Daur Ulang menyumbang PDRB (atas dasar harga berlaku) paling rendah (0,06%) dalam kurun waktu 5 tahun terakhir. Hal ini menunjukkan bahwa lapangan usaha ini tidak dapat menjadi sektor unggulan untuk dikembangkan di Kabupaten Purworejo. Distribusi persentase PDRB atas dasar harga berlaku dapat diamati pada tabel berikut.

Tabel 2.14. Distribusi Persentase PDRB ADHB Menurut Lapangan Usaha di Kabupaten Purworejo Tahun 2019 – 2023 (%)

Lapangan Usaha		2019	2020	2021	2022*	2023**
1	2	3	4	5	6	7
A	Pertanian, Kehutanan, dan Perikanan	22,39	22,85	22,24	21,78	21,57
B	Pertambangan dan Penggalian	0,78	0,82	0,83	0,81	0,77
C	Industri Pengolahan	18,98	19,55	19,80	19,63	19,81
D	Pengadaan Listrik dan Gas	0,08	0,08	0,08	0,08	0,08
E	Pengadaan Air, Pengelolaan Sampah, Limbah dan Daur Ulang	0,06	0,06	0,06	0,06	0,06
F	Konstruksi	9,09	8,79	9,40	9,42	9,41
G	Perdagangan Besar dan Eceran; Reparasi Mobil dan Sepeda Motor	12,61	12,21	12,56	12,29	12,21
H	Transportasi dan Pergudangan	5,25	3,97	4,02	6,12	6,61
I	Penyediaan Akomodasi dan Makan Minum	2,14	2,07	2,10	2,26	2,26
J	Informasi dan Komunikasi	5,46	6,26	6,31	5,85	5,84
K	Jasa Keuangan dan Asuransi	3,56	3,63	3,69	3,68	3,55
L	Real Estate	2,01	2,02	1,99	1,93	1,89
M,N	Jasa Perusahaan	0,33	0,31	0,31	0,30	0,30
O	Administrasi Pemerintahan, Pertahanan dan Jaminan Sosial Wajib	3,90	3,90	3,62	3,46	3,39
P	Jasa Pendidikan	9,26	9,33	8,99	8,45	8,31
Q	Jasa Kesehatan dan Kegiatan Sosial	1,70	1,90	1,83	1,71	1,69
R,S,T,U	Jasa lainnya	2,41	2,25	2,18	2,22	2,25

Lapangan Usaha		2019	2020	2021	2022*	2023**
1	2	3	4	5	6	7
Produk Domestik Regional Bruto		100,00	100,00	100,00	100,00	100,00

Keterangan: *) Angka Sementara **) Angka Sangat Sementara

Sumber: BPS Kabupaten Purworejo, 2024

Perkembangan perekonomian Kabupaten Purworejo terus mengalami perubahan seiring perkembangan aktifitas perekonomian wilayah dan regional yang mempengaruhinya. Hal ini terlihat dari kinerja perekonomian Kabupaten Purworejo selama periode tahun 2019- 2023. Perkembangan ekonomi tersebut digambarkan melalui nilai PDRB atas dasar harga berlaku (ADH Berlaku) dan atas dasar harga konstan (ADH Konstan), serta tingkat pertumbuhan pada total PDRB.

Tabel 2.15. PDRB ADHB menurut Jenis Pengeluaran di Kabupaten Purworejo Tahun 2019 - 2023 (juta rupiah)

Jenis Pengeluaran		2019	2020	2021	2022*	2023**
1	2	3	4	5	6	7
A	Pengeluaran Konsumsi Rumah Tangga	14.615,04	14.602,69	15.133,40	16.593,37	18.282,49
B	Pengeluaran Konsumsi LNPRT	379,79	378,99	395,55	435,73	474,44
C	Pengeluaran Konsumsi Pemerintah	1.990,77	1.895,47	1.951,49	1.971,01	2.082,67
D	Pembentukan Modal Tetap Bruto	5.201,12	4.864,59	5.275,30	5.633,87	5.962,79
E	Perubahan Inventori	216,28	244,28	223,35	284,56	331,70
F	Ekspor Barang dan Jasa	-3.745,62	-3.339,53	-3.376,37	-3.569,99	-3.946,07
Produk Domestik Regional Bruto		18.657,37	18.646,49	19.602,72	21.349,54	23.188,03

Keterangan: *) Angka Sementara **) Angka Sangat Sementara

Sumber: BPS Kabupaten Purworejo, 2024

Sejak 2019 agregasi ekonomi Purworejo telah menembus level di atas 15 triliun rupiah. Pada tahun 2022, nilai ekonomi Purworejo mencapai 21,3 triliun rupiah yang sebagian besar digerakkan oleh Konsumsi Rumah Tangga, Pembentukan Modal Tetap Bruto (PMTB) dan Pengeluaran Konsumsi Pemerintah. Besarnya Pengeluaran Konsumsi Rumah Tangga mencapai 14,6 triliun pada tahun 2019, Pembentukan Modal Tetap Bruto mencapai 4,8 triliun, dan besarnya Pengeluaran Konsumsi Pemerintah mencapai 1,8 triliun rupiah.

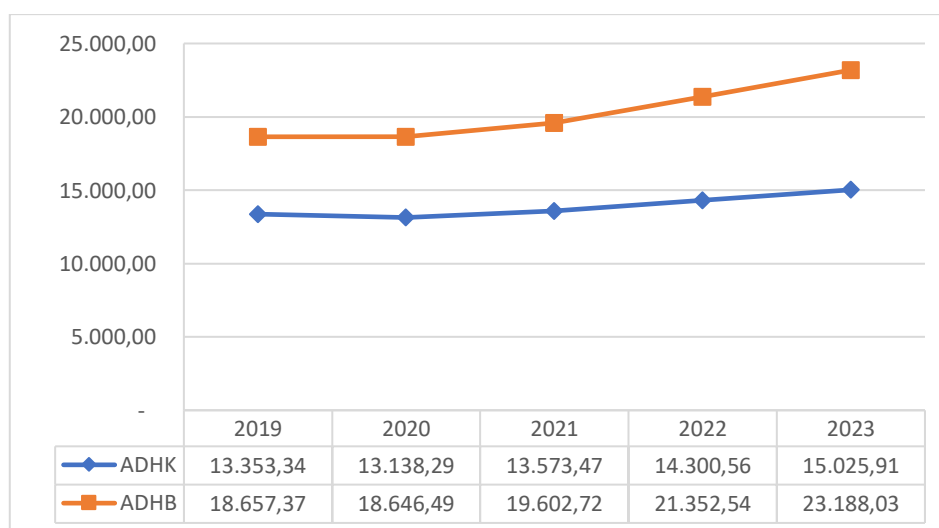
Tabel 2.16. PDRB ADHK 2010 menurut Jenis Pengeluaran di Kabupaten Purworejo Tahun 2019 – 2023 (juta rupiah)

Jenis Pengeluaran		2019	2020	2021	2022*	2023**
1	2	3	4	5	6	7
A	Pengeluaran Konsumsi Rumah Tangga	10.279,98	10.129,76	10.280,91	10.837,59	11.484,18
B	Pengeluaran Konsumsi LNPRT	250,66	243,69	246,87	258,61	273,25
C	Pengeluaran Konsumsi Pemerintah	1.294,64	1.238,23	1.247,10	1.257,70	1.288,86
D	Pembentukan Modal Tetap Bruto	3.495,37	3.260,74	3.498,22	3.625,65	3.768,97
E	Perubahan Inventori	77,75	141,75	96,74	120,73	128,54
F	Ekspor Barang dan Jasa	-2.045,07	-1.875,88	-1.796,37	-1.799,72	-1.917,89
Produk Domestik Regional Bruto		18.657,37	13.353,34	13.138,29	13.573,47	14.300,56

Keterangan: *) Angka Sementara **) Angka Sangat Sementara

Sumber: BPS Kabupaten Purworejo, 2024

Kondisi perkembangan PDRB Atas Dasar Harga Konstan (ADHK) 2010 menurut jenis pengeluaran di Kabupaten Purworejo sama dengan Atas Dasar Harga Berlaku (ADHB). Meskipun demikian, PDRB ADHK Kabupaten Purworejo pada tahun 2023 masih berada di atas 14 triliun rupiah. Hal ini dapat diamati pada tabel di atas. Kemudian, perbandingan perkembangan PDRB atas dasar harga konstan dan atas dasar harga berlaku menurut jenis pengeluaran dapat diamati pada gambar berikut.



Gambar 2.12. Perkembangan PDRB ADHK 2010 dan ADHB menurut Jenis Pengeluaran Kabupaten Purworejo Tahun 2019-2023 (triliun rupiah)

Sumber: BPS Kabupaten Purworejo, 2023

Masih mengenai PDRB Pengeluaran, meskipun secara struktur ekonomi peranan Konsumsi Rumah Tangga masih yang terbesar, tetapi sejak tahun 2019 hingga 2022 dominasinya berangsur mengecil dari 78,33% pada tahun 2019 menjadi 77,72% pada tahun 2022, namun kembali meningkat pada tahun 2023 menjadi sebesar 78,84%. Kontribusi terbesar kedua ditempati oleh Pembentukan Modal Tetap Bruto yang cenderung stabil namun fluktuatif dalam kurun waktu 5 (lima) tahun terakhir dengan capaian terakhir pada tahun 2023 adalah sebesar 25,71% dari total seluruh PDRB. Secara lebih detail, hal ini dapat diamati pada tabel berikut.

Tabel 2.17. Perubahan Struktur Komponen PDRB ADHB Menurut Jenis Pengeluaran Kabupaten Purworejo Tahun 2019 - 2023 (%)

Jenis Pengeluaran		2019	2020	2021	2022*	2023
1	2	4	5	6	7	8
A	Pengeluaran Konsumsi Rumah Tangga	78,33	78,31	77,20	77,72	78,84
B	Pengeluaran Konsumsi LNPRT	2,04	2,03	2,02	2,04	2,05
C	Pengeluaran Konsumsi Pemerintah	10,67	10,17	9,96	9,23	8,98
D	Pembentukan Modal Tetap Bruto	27,88	26,09	26,91	26,39	25,71
E	Perubahan Inventori	1,16	1,31	1,14	1,33	1,43
F	Ekspor Barang dan Jasa	-20,07	-17,91	-17,22	-16,72	-17,02
Produk Domestik Regional Bruto		100,00	100,00	100,00	100,00	100,00

Keterangan: *) Angka Sementara **) Angka Sangat Sementara

Sumber: BPS Kabupaten Purworejo, 2023

Selaras dengan kondisi perekonomian Kabupaten Purworejo secara umum, laju pertumbuhan PDRB ADHK 2010 mengalami penurunan pada empat komponen. Dalam kondisi pandemi Covid-19, Pembentukan Modal Tetap Bruto (PMTB) menjadi komponen yang paling mengalami dampak, terjadi -6,71 di tahun 2020. Kondisi pasca Covid kembali membaik pada tahun 2022 namun kembali sedikit berkontraksi pada tahun 2023. Lebih lanjut hal ini dapat diamati pada tabel berikut.

Tabel 2.18. Laju Pertumbuhan PDRB Purworejo ADHK 2010 menurut Komponen Pengeluaran Tahun 2019-2023

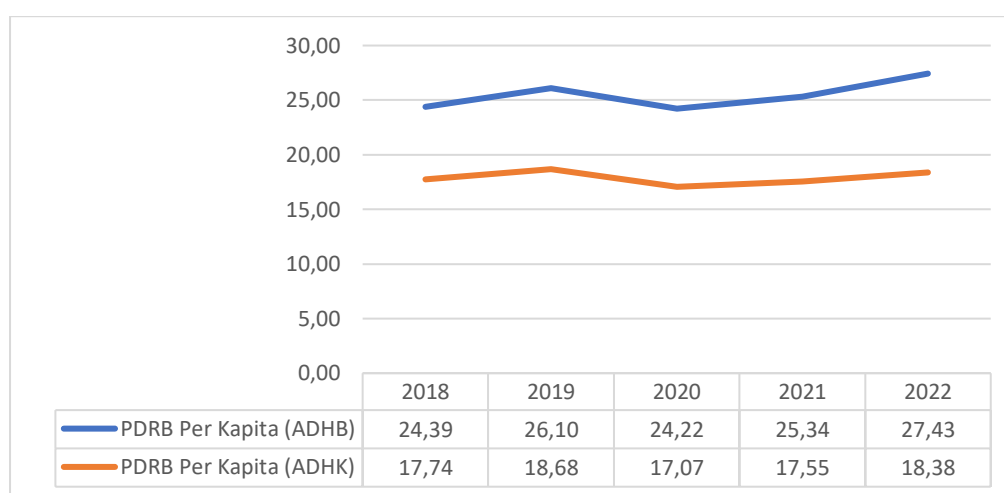
Jenis Pengeluaran		2019	2020	2021	2022*	2023**
1	2	4	5	6	7	8
A	Pengeluaran Konsumsi Rumah Tangga	4,62	-1,46	1,49	5,41	5,97

Jenis Pengeluaran		2019	2020	2021	2022*	2023**
1	2	4	5	6	7	8
B	Pengeluaran Konsumsi LNPRT	10,76	-2,71	1,23	4,75	5,66
C	Pengeluaran Konsumsi Pemerintah	4,02	-4,36	0,72	0,85	2,48
D	Pembentukan Modal Tetap Bruto	5,05	-6,71	7,28	3,64	3,95
E	Perubahan Inventori	-1,30	82,32	-31,75	24,80	6,47
F	Ekspor Barang dan Jasa	0,34	-8,27	-4,24	0,19	6,57
Produk Domestik Regional Bruto		5,44	-1,61	3,31	5,36	5,07

Keterangan: *) Angka Sementara **) Angka Sangat Sementara

Sumber: BPS Kabupaten Purworejo, 2024

Nilai PDRB per kapita Kabupaten Purworejo selalu mengalami kenaikan pada rentang waktu 2019-2023, kemudian turun di tahun 2020, selaras dengan persentase pertumbuhan ekonomi pada tahun yang sama akibat dari terjadinya pandemi Covid-19. Atas dasar harga berlaku, PDRB per kapita Kabupaten Purworejo di tahun 2023 sebesar 29,42 juta rupiah. Sementara atas dasar harga konstan 2010, PDRB per kapita Kabupaten Purworejo berkisar pada 19,06 juta rupiah. Jika dikaitkan dengan target nasional indikator TPB nomor 8.1.1.(a) PDRB per kapita (ADHB), capaian di Kabupaten Purworejo masih dibawah target nasional yaitu meningkat menjadi lebih dari 50 juta rupiah. Lebih lanjut, dapat dilihat pada gambar di bawah ini.



Gambar 2.13. PDRB Per Kapita Kabupaten Purworejo Tahun 2018 – 2022 (juta rupiah)

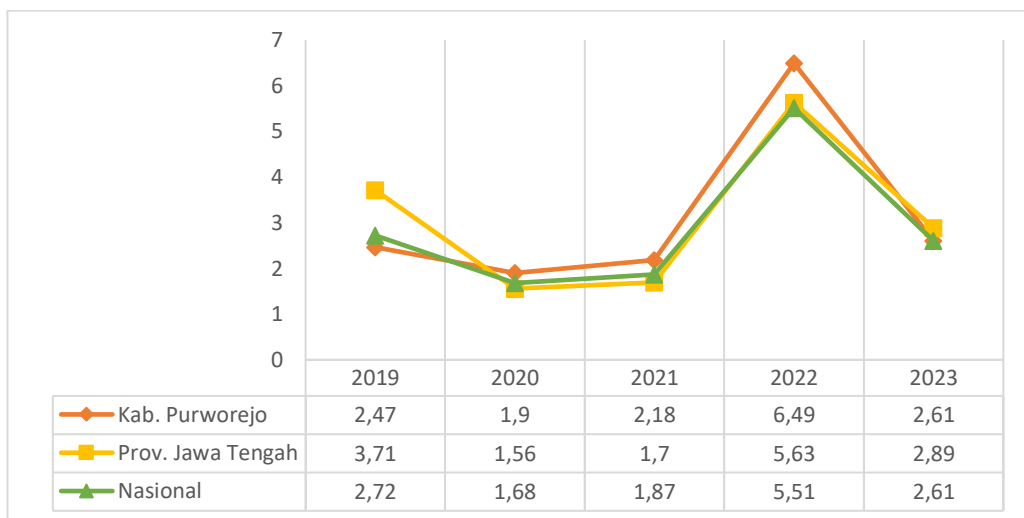
Sumber: BPS Kabupaten Purworejo, 2023, diolah

B. Inflasi

Inflasi merupakan salah satu indikator makro yang penting dalam analisis pertumbuhan ekonomi. Indikator ini menunjukkan tingkat perkembangan harga serta kestabilan perekonomian di suatu daerah, disebabkan oleh konsumsi masyarakat yang meningkat, likuiditas pasar

berlebih yang memicu aksi konsumsi atau spekulasi, atau adanya hambatan dalam distribusi dan suplai barang. Dalam roda perekonomian salah satu hal yang menjadi perhatian pemerintah adalah laju inflasi karena inflasi akan berimplikasi pada hampir semua elemen di dalam sistem ekonomi.

Pada tahun 2020, BPS tidak lagi menghitung tingkat inflasi di Kabupaten Purworejo. Perkembangan inflasi selanjutnya hanya dapat ditunjukkan di tingkat nasional, provinsi, dan kota-kota besar di Jawa Tengah. Purwokerto merupakan daerah rujukan yang paling dekat untuk menggambarkan kondisi inflasi di Kabupaten Purworejo. Pada gambar di bawah ini dapat diamati fluktuasi inflasi di Kabupaten Purworejo, Provinsi Jawa Tengah, dan Indonesia dalam kurun waktu 2019 – 2023.



Gambar 2.14. Inflasi Kabupaten Purworejo Tahun 2019-2023

Sumber: BPS Kabupaten Purworejo, 2023 & BPS Provinsi Jawa Tengah, 2023

Berdasarkan grafik di atas, dapat diketahui bahwa tingkat inflasi Kabupaten Purworejo dalam kurun waktu 5 (lima) tahun terakhir mengalami fluktuasi setiap tahunnya, dengan capaian terendah pada tahun 2020 yaitu sebesar 1,90 dan meningkat tajam pada tahun 2022 sebesar 6,49 senada dengan capaian inflasi di level Provinsi Jawa Tengah dan Nasional. Kondisi peningkatan inflasi pada tahun 2022 secara umum disebabkan oleh tekanan harga global, gangguan supply pangan, dan kebijakan penyesuaian harga BBM. Kondisi ini juga disebabkan karena meningkatnya permintaan masyarakat dengan membaiknya perekonomian pasca pandemi Covid-19.

C. Kemiskinan

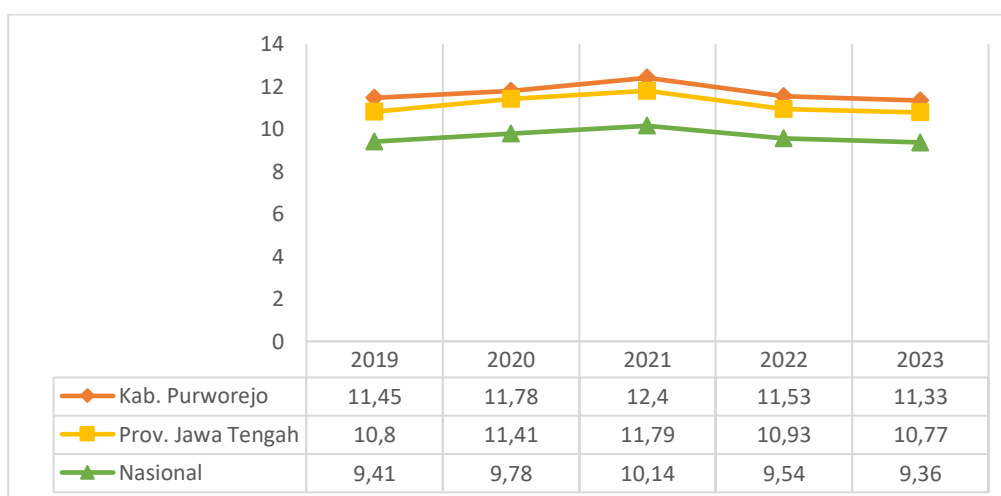
Garis Kemiskinan dipergunakan sebagai suatu batas untuk mengelompokkan penduduk menjadi miskin atau tidak miskin. Garis Kemiskinan (GK) merupakan penjumlahan dari Garis Kemiskinan Makanan (GKM) dan Garis Kemiskinan Non Makanan (GKNM). Garis Kemiskinan Makanan (GKM) merupakan nilai pengeluaran kebutuhan minimum makanan yang disetarakan dengan 2.100 kilo kalori per kapita per hari. Garis Kemiskinan Non Makanan (GKNM) adalah kebutuhan minimum untuk perumahan, sandang, pendidikan dan kesehatan. Garis kemiskinan Indonesia, Provinsi Jawa Tengah, Kabupaten Purworejo, dan kabupaten di sekitarnya dapat diamati pada tabel berikut.

Tabel 2.19. Garis Kemiskinan Kabupaten Purworejo, Kabupaten Kebumen, Kabupaten Wonosobo, Kabupaten Magelang, Kabupaten Kulon Progo, Provinsi Jawa Tengah, dan Indonesia Tahun 2019-2023

Garis Kemiskinan (rupiah/kapita/bulan)	Tahun				
	2019	2020	2021	2022	2023
1	3	4	5	6	7
Kab. Purworejo	345.458	364.289	376.127	393.731	427.622
Kab. Kebumen	362.847	380.557	390.599	416.004	451.678
Kab. Wonosobo	340.827	362.683	373.474	399.180	425.105
Kab. Magelang	325.921	342.430	353.608	377.497	411.129
Kab. Kulon Progo	333.781	353.807	360.202	381.666	416.870
Prov. Jawa Tengah	381.873	395.407	409.193	464.879	477.580
Indonesia	438.448	454.652	472.525	535.547	550.458

Sumber: BPS Kabupaten Purworejo, 2023, BPS Kabupaten Kulon Progo, 2023, & BPS Provinsi Jawa Tengah, 2023

Dibandingkan dengan daerah di sekitarnya, Kabupaten Purworejo memiliki garis kemiskinan relatif lebih tinggi, namun masih lebih rendah jika dibandingkan dengan Kabupaten Kebumen, Provinsi Jawa Tengah, dan Indonesia. Tingkat kemiskinan menggambarkan jumlah penduduk yang hidup di bawah garis kemiskinan. Baik di Kabupaten Purworejo, Provinsi Jawa Tengah, maupun Indonesia, sejak tahun 2019 hingga 2021, kemiskinan cenderung mengalami peningkatan sebagai dampak dari adanya pandemi Covid-19. Namun kondisi ini telah berhasil diturunkan pada tahun 2022 dan terus menurun hingga mencapai kondisi terendah pada tahun 2023 yaitu sebesar 11,33. Perkembangan tingkat kemiskinan di Kabupaten Purworejo, Provinsi Jawa Tengah, dan Indonesia selama kurun waktu 2019 – 2023 ditunjukkan pada di bawah ini.

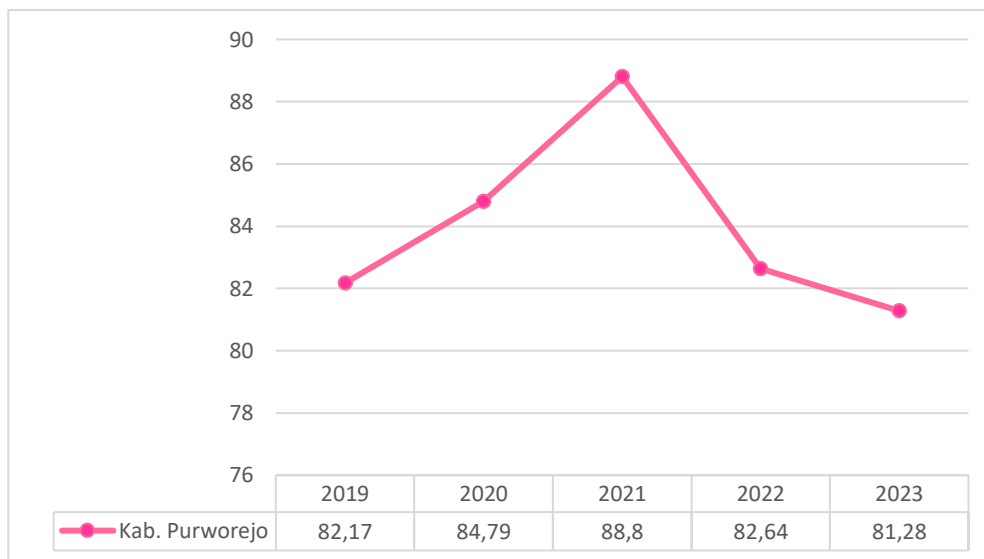


Gambar 2.15. Angka Kemiskinan Kabupaten Purworejo, Provinsi Jawa Tengah, dan Indonesia Tahun 2019 – 2023

Sumber: BPS Kabupaten Purworejo, 2023 & BPS Provinsi Jawa Tengah, 2023

Secara umum, angka kemiskinan Purworejo dalam lima tahun terakhir selalu lebih tinggi dari kondisi di tingkat provinsi dan nasional. Jika dikaitkan dengan pencapaian indikator tujuan pembangunan berkelanjutan nomor 1.2.1* dan 10.1.1 (a), tingkat kemiskinan di Kabupaten Purworejo masih berada di atas target nasional, yaitu menurun menjadi 7-8%. Masih besarnya gap antara tingkat kemiskinan di Kabupaten Purworejo dan nasional tentunya membuat kemiskinan menjadi sebuah isu besar yang perlu diselesaikan bersama serta membutuhkan peran berbagai pihak untuk saling bersinergi dalam pengentasannya.

Grafik di bawah ini menunjukkan jumlah penduduk miskin Kabupaten Purworejo pada tahun 2019 – 2023. Dari perkembangan angka kemiskinan dan jumlah penduduk di Kabupaten Purworejo, dapat diukur seberapa besar penduduk miskin Kabupaten Purworejo setiap tahunnya. Pada bulan Maret 2023 secara persentase penduduk miskin (penduduk dengan pengeluaran per kapita per bulan di bawah Garis Kemiskinan) di Purworejo mengalami penurunan yaitu dari 11,53 pada bulan Maret 2022 menjadi 11,33 pada bulan Maret 2023, secara jumlah berkurang sebanyak 1,36 ribu orang yaitu dari 82,64 ribu orang menjadi 81,28 ribu orang.



Gambar 2.16. Jumlah Penduduk Miskin Kabupaten Purworejo Tahun 2019 – 2023

Sumber: BPS Kabupaten Purworejo, 2023

Persoalan kemiskinan bukan hanya sekedar berapa angka kemiskinan dan jumlah penduduk miskin. Dimensi lain yang perlu diperhatikan adalah tingkat kedalaman dan keparahan dari kemiskinan. Kebijakan pemerintah harus bisa mengurangi tingkat kedalaman dan keparahan kemiskinan. Indeks Kedalaman Kemiskinan (P1) Kabupaten Purworejo dan daerah di sekitarnya, serta Jawa Tengah, dan Indonesia dapat diamati pada tabel berikut.

Tabel 2.20. Kedalaman Kemiskinan Kabupaten Purworejo, Kabupaten Kebumen, Kabupaten Wonosobo, Kabupaten Magelang, Kabupaten Kulon Progo, Provinsi Jawa Tengah, dan Indonesia Tahun 2019-2023

Kedalaman Kemiskinan (%)	Tahun				
	2019	2020	2021	2022	2023
1	2	3	4	5	6
Kab. Purworejo	0,84	0,98	1,36	1,31	1,78
Kab. Kebumen	2,58	2,62	3,24	3,41	2,89
Kab. Wonosobo	2,44	2,42	2,75	3,18	2,60
Kab. Magelang	0,98	1,23	1,63	1,66	1,73
Kab. Kulon Progo	2,72	3,32	3,01	2,32	2,54
Prov. Jawa Tengah	1,53	1,72	1,91	1,77	1,75
Indonesia	1,55	1,61	1,71	1,56	1,53

Sumber: BPS Kabupaten Purworejo, 2023, BPS Kabupaten Kulon Progo, 2023, & BPS Provinsi Jawa Tengah, 2023

Pada rentang tahun 2019-2023 seperti halnya angka kemiskinan, Indeks Kedalaman Kemiskinan secara umum cenderung mengalami peningkatan sejak tahun 2019 hingga tahun 2023. Di tahun terakhir, Kabupaten Purworejo memiliki Indeks Kedalaman Kemiskinan cenderung lebih rendah dibandingkan daerah di sekitarnya, meskipun masih berada di atas Kabupaten Magelang dan Provinsi Jawa Tengah, yakni 1,78%. Begitu pula dengan indeks keparahan kemiskinan yakni 0,43% yang dapat diamati pada tabel di bawah ini.

Tabel 2.21. Keparahannya Kemiskinan Kabupaten Purworejo, Kabupaten Kebumen, Kabupaten Wonosobo, Kabupaten Magelang, Kabupaten Kulon Progo, Provinsi Jawa Tengah, dan Indonesia Tahun 2019-2023

Keparahannya Kemiskinan (%)	Tahun				
	2019	2020	2021	2022	2023
1	2	3	4	5	6
Kab. Purworejo	0,10	0,12	0,28	0,24	0,43
Kab. Kebumen	0,65	0,55	0,88	1,02	0,75
Kab. Wonosobo	0,46	0,47	0,65	0,86	0,63
Kab. Magelang	0,17	0,20	0,35	0,41	0,41
Kab. Kulon Progo	0,61	0,86	0,75	0,56	0,61
Prov. Jawa Tengah	0,30	0,34	0,45	0,42	0,42
Indonesia	0,37	0,38	0,42	0,38	0,38

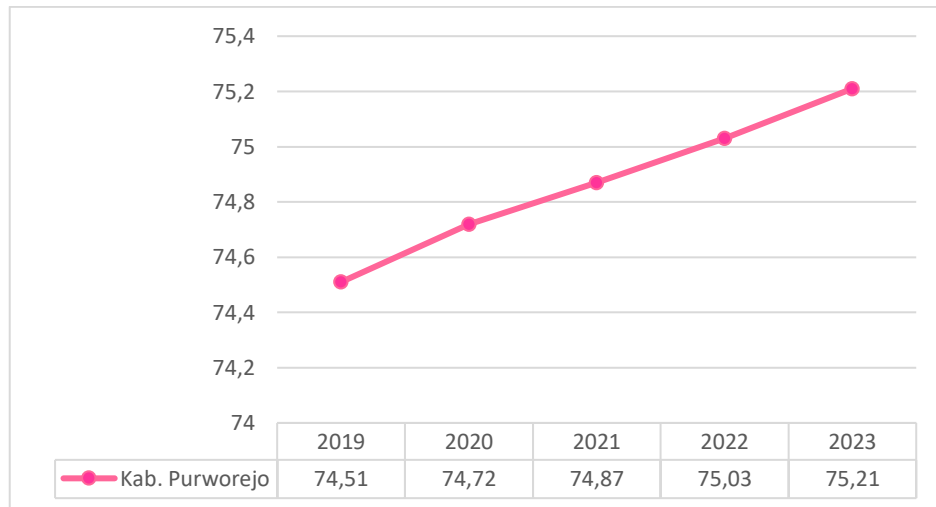
Sumber: BPS Kabupaten Purworejo, 2023, BPS Kabupaten Kulon Progo, 2023, & BPS Provinsi Jawa Tengah, 2023

Kondisi di tahun terakhir ini mengindikasikan bahwa di Kabupaten Purworejo, kesenjangan rata-rata pengeluaran penduduk miskin dengan garis kemiskinan serta ketimpangan rata-rata pengeluaran di antara penduduk miskin cenderung lebih rendah daripada daerah di sekitarnya, namun masih berada di atas Provinsi Jawa Tengah serta di tingkat nasional.

2.1.2.2 Fokus Kesejahteraan Sosial

A. Angka Harapan Hidup (AHH)

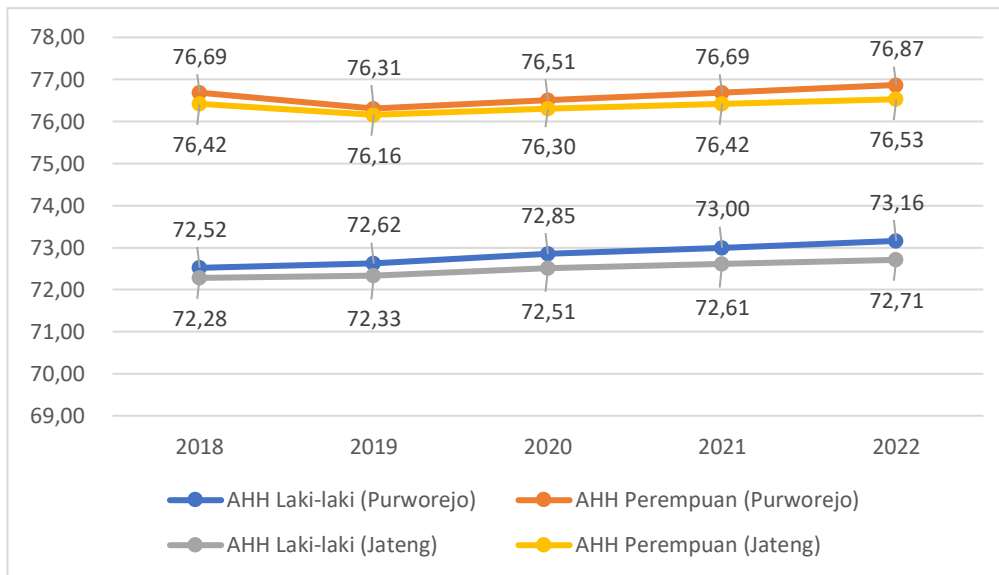
Angka Harapan Hidup (AHH) adalah adalah suatu perkiraan rata-rata lamanya hidup sejak lahir yang akan dicapai oleh penduduk. Kabupaten Purworejo selalu mengalami kenaikan AHH dalam kurun waktu 2019 – 2023. Angka ini dapat menjadi cerminan upaya Pemerintah Kabupaten Purworejo dalam menyediakan layanan kesehatan kepada masyarakat. Data terakhir menunjukkan AHH Kabupaten Purworejo mencapai 75,21 pada tahun 2023. Perkembangan 5 tahun terakhir menunjukkan angka AHH di tahun 2020 terjadi kenaikan paling tinggi (0,21), meskipun terjadi pandemi Covid-19. Hal ini dapat diamati pada gambar berikut.



Gambar 2.17. Angka Harapan Hidup (AHH) Kabupaten Purworejo Tahun 2019 – 2023

Sumber: BPS Kabupaten Purworejo, 2023

Berdasarkan data pilah gender, baik di Kabupaten Purworejo maupun di Provinsi Jawa Tengah, angka harapan hidup perempuan memiliki nilai lebih tinggi dibandingkan angka harapan hidup laki-laki. Sedangkan angka harapan hidup baik perempuan maupun laki-laki di Kabupaten Purworejo memiliki nilai lebih tinggi jika dibandingkan dengan angka harapan hidup Provinsi Jawa Tengah secara keseluruhan sebagaimana tersaji dalam grafik berikut.

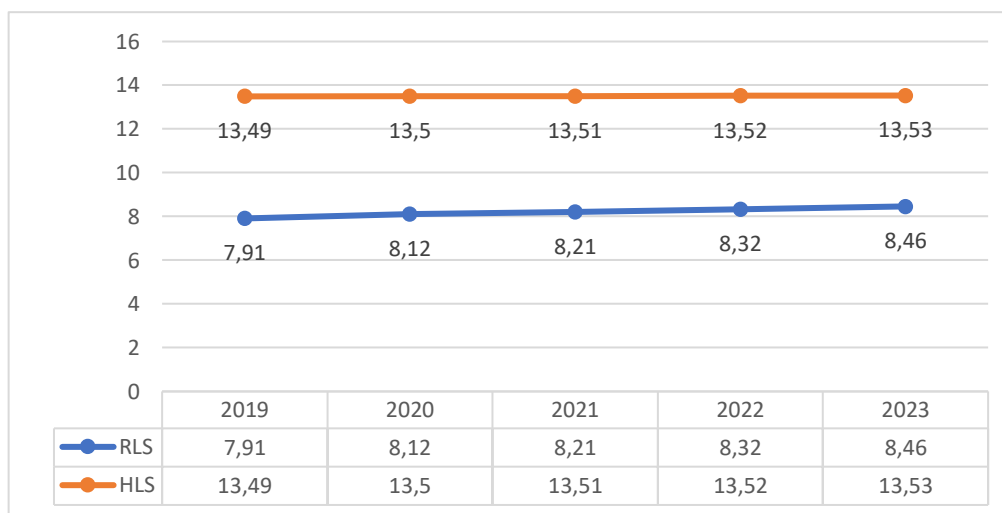


Gambar 2.18. Angka Harapan Hidup (AHH) Laki-laki dan Perempuan Kabupaten Purworejo dan Provinsi Jawa Tengah Tahun 2018 – 2022

Sumber: BPS Kabupaten Purworejo dan Provinsi Jawa Tengah, 2023

B. Rata-Rata Lama Sekolah (RLS) dan Harapan Lama Sekolah (HLS)

Rata-Rata Lama Sekolah (RLS) menggambarkan jumlah tahun yang digunakan oleh penduduk usia 25 tahun keatas dalam menjalani pendidikan formal. Sementara itu, Harapan Lama Sekolah (HLS) didefinisikan sebagai lamanya sekolah (dalam tahun) yang diharapkan akan dirasakan oleh anak pada umur tertentu di masa mendatang. Kondisi Rata-Rata Lama Sekolah (RLS) dan Harapan Lama Sekolah (HLS) Kabupaten Purworejo pada tahun 2019 – 2023 dapat diamati pada gambar berikut.



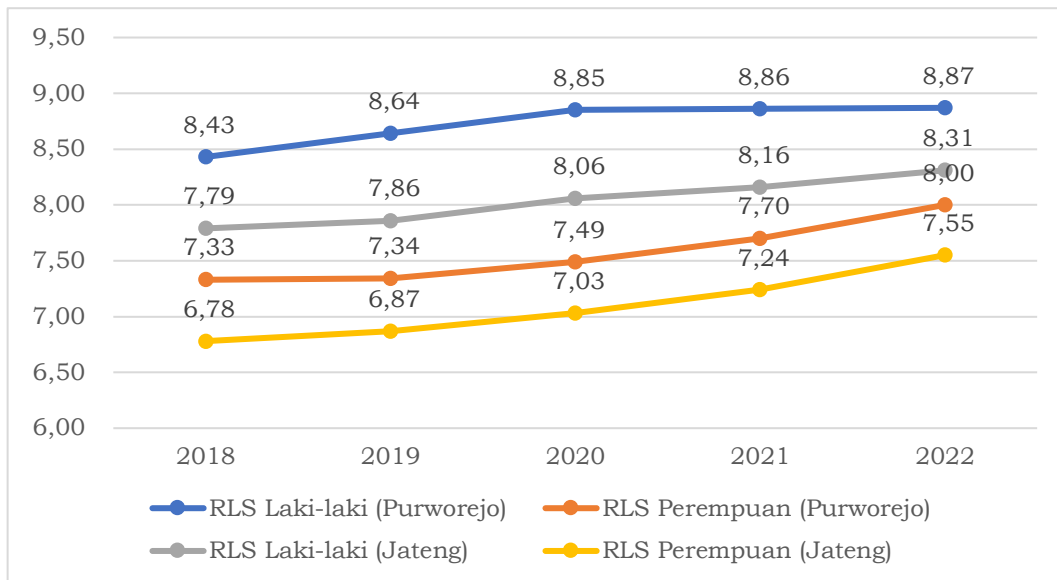
Gambar 2.19. Rata-Rata Lama Sekolah (RLS) dan Harapan Lama Sekolah (HLS) Kabupaten Purworejo Tahun 2019 – 2023

Sumber: BPS Kabupaten Purworejo, 2023

Rata-Rata Lama Sekolah (RLS) dan Harapan Lama Sekolah (HLS) Kabupaten Purworejo selalu mengalami peningkatan dalam kurun waktu lima tahun terakhir. Pada tahun terakhir (2023) RLS menunjukkan angka 8,46 sementara HLS menunjukkan angka 13,53. Angka RLS jika dikaitkan dengan capaian indikator TPB nomor 4.1.1.(g) Rata-rata lama sekolah penduduk umur ≥15 tahun, angka RLS di Kabupaten Purworejo masih di bawah target nasional

yaitu meningkat menjadi 8,8. Sementara tingginya HLS di Kabupaten Purworejo menunjukkan bahwa diharapkan pada masa mendatang, anak dapat menempuh pendidikan setidaknya Diploma I atau Diploma III.

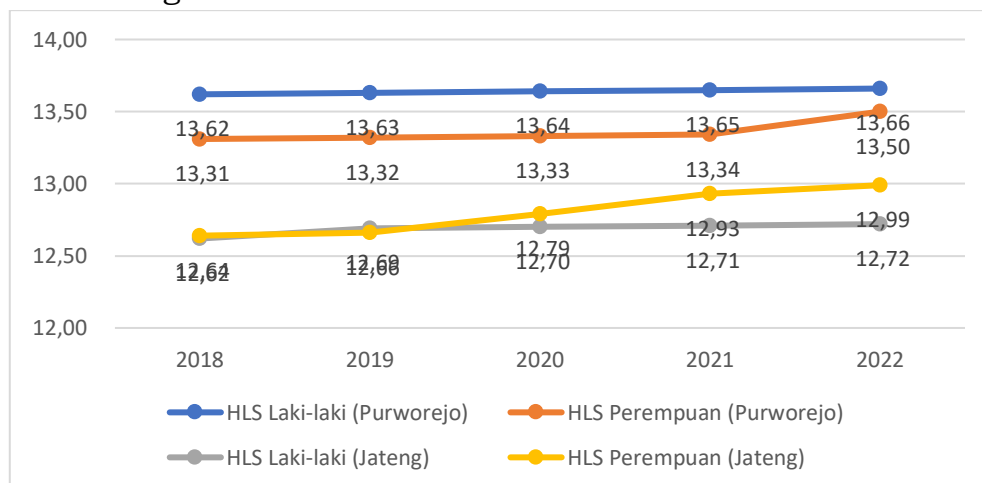
Sedangkan berdasarkan pilah gender, angka RLS laki-laki memiliki nilai lebih tinggi dibandingkan angka RLS perempuan baik di Kabupaten Purworejo maupun di Provinsi Jawa Tengah. Apabila dilihat secara keseluruhan. Sedangkan nilai RLS Kabupaten Purworejo baik laki-laki maupun perempuan berada di atas angka RLS Provinsi Jawa Tengah sebagaimana dijabarkan dalam grafik berikut.



Gambar 2.20. Rata-Rata Lama Sekolah (RLS) Laki-laki dan Perempuan Kabupaten Purworejo dan Provinsi Jawa Tengah Tahun 2018 – 2022

Sumber: BPS Provinsi Jawa Tengah, 2023

Sebagaimana capaian angka Rata-rata Lama Sekolah (RLS), angka Harapan Lama Sekolah (HLS) laki-laki di Kabupaten Purworejo memiliki nilai lebih tinggi dibandingkan angka HLS perempuan. Sedangkan secara keseluruhan, angka HLS baik laki-laki maupun perempuan di Kabupaten Purworejo memiliki capaian lebih tinggi dibandingkan dengan angka HLS di Provinsi Jawa Tengah.

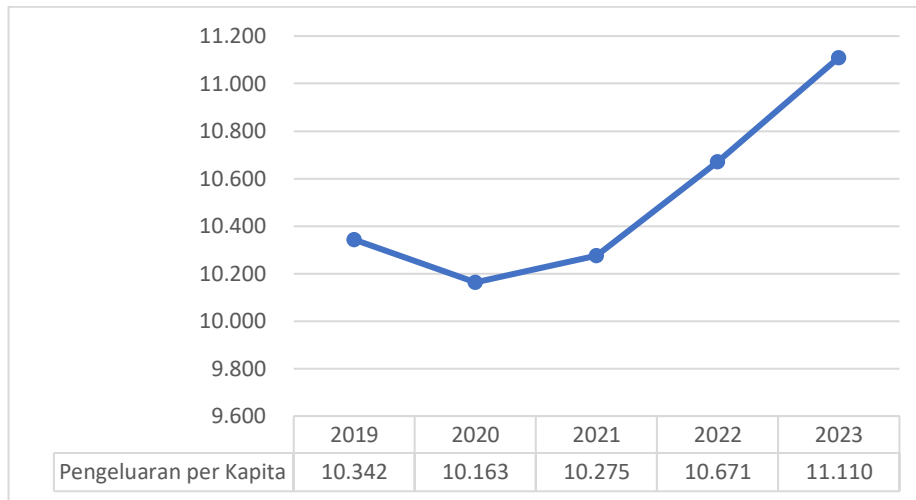


Gambar 2.21. Harapan Lama Sekolah (HLS) Laki-laki dan Perempuan Kabupaten Purworejo dan Provinsi Jawa Tengah Tahun 2018 – 2022

Sumber: BPS Provinsi Jawa Tengah, 2023

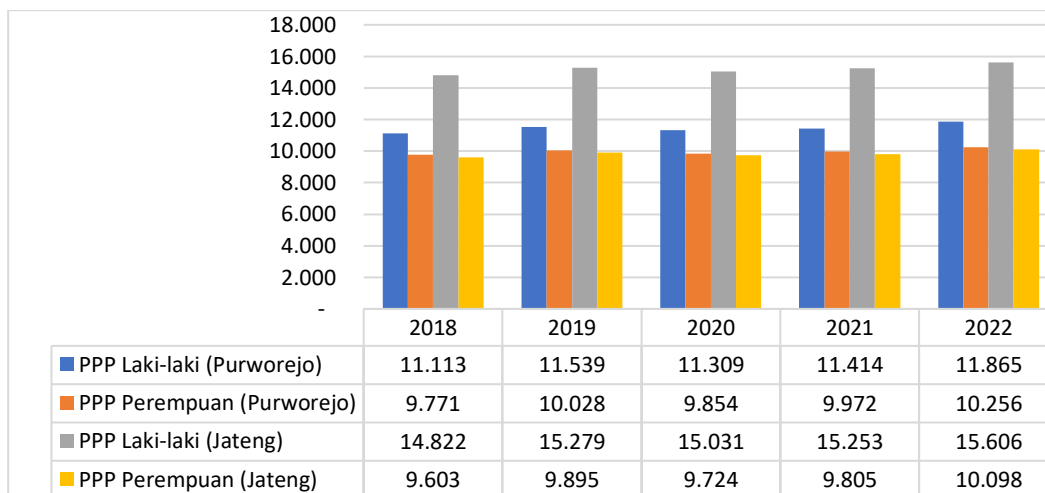
C. Pengeluaran Per Kapita

Pengeluaran per kapita adalah biaya yang dikeluarkan untuk konsumsi seorang anggota rumah tangga selama satu tahun. Pengeluaran per kapita di Kabupaten Purworejo cenderung mengalami peningkatan dalam lima tahun terakhir meskipun sempat menurun pada tahun 2020 akibat adanya pandemi Covid-19. Namun kondisi ini kembali meningkat dan pada tahun 2023 menjadi sebesar Rp 11.110.000. Lebih lanjut, hal ini dapat diamati pada gambar berikut.



Gambar 2.22. Pengeluaran Per Kapita Kabupaten Purworejo Tahun 2019 – 2023 (ribu rupiah/orang/tahun)

Sumber: BPS Kabupaten Purworejo, 2023



Gambar 2.23. Pengeluaran Per Kapita Laki-Laki dan Perempuan Kabupaten Purworejo dan Provinsi Jawa Tengah Tahun 2018 – 2022 (ribu rupiah/orang/tahun)

Sumber: BPS Provinsi Jawa Tengah, 2023

Berdasarkan gender, pengeluaran per kapita laki-laki memiliki nilai lebih tinggi dibandingkan dengan pengeluaran per kapita perempuan baik di Provinsi Jawa Tengah maupun di Kabupaten Purworejo. Sedangkan pengeluaran per kapita pada jenis kelamin perempuan di Kabupaten Purworejo memiliki nilai yang lebih tinggi dibandingkan dengan pengeluaran per kapita perempuan di Provinsi Jawa Tengah sebagaimana ditampilkan pada grafik di atas.

2.1.2.3 Fokus Seni Budaya dan Olahraga

A. Seni Budaya

Kabupaten Purworejo mempunyai beberapa potensi seni dan budaya baik potensi budaya *tangible* maupun *intangibile*. Potensi budaya *tangible* misalnya

bangunan dan benda cagar budaya sedangkan potensi budaya intangible meliputi seni tari, seni musik, sastra dan seni rupa. Potensi-potensi kebudayaan yang dimiliki Kabupaten Purworejo tersebut patut untuk dikenalkan, dilestarikan dan dikembangkan sebagai warisan budaya dan peradaban manusia.

Tabel 2.22. Jumlah Seni dan Kebudayaan & Cagar Budaya yang Dilestarikan Kabupaten Purworejo Tahun 2019-2023

No	Seni Kebudayaan dan Cagar Budaya	Tahun				
		2019	2020	2021	2022	2023
1	2	3	4	5	6	7
Kelompok Kesenian						
1	Jumlah Kelompok Kesenian ber-SKT	709	774	878	1044	1155
2	Jumlah Kelompok Kesenian yang Aktif	222	143	284	463	953
	Persentase kelompok kesenian yang aktif	31,3%	31,4%	32, %	44,4%	82,5%
Cagar Budaya Dan Warisan Budaya Tak Benda						
1	Objek DiDuga CB	284	284	284	284	284
2	CB	20	20	43	55	65
3	Objek DiDuga WBTB	2	2	3	3	3
4	WBTB	2	2	3	3	3

Sumber: Dindikbud Kabupaten Purworejo, 2023

Pada tabel di atas dapat dilihat bahwa jumlah kelompok kesenian di Kabupaten Purworejo mengalami peningkatan dari tahun 2019 sampai dengan tahun 2023. Peningkatan grup kesenian pada tahun 2023 diakibatkan karena adanya pembaharuan data secara menyeluruh yaitu dengan melaksanakan survey dan pendataan di seluruh wilayah Kabupaten Purworejo. Berdasarkan data di atas, jumlah Objek diDuga Cagar Budaya yang telah dimasukkan dalam Registrasi Nasional Cagar Budaya (ODCB) Kabupaten Purworejo dari tahun 2019 sampai dengan 2023 adalah 284. Jumlah tersebut tidak mengalami peningkatan dikarenakan tidak adanya penemuan baru. Sementara CB adalah ODCB yang telah dikaji dan ditetapkan sebagai Cagar Budaya Peringkat Kabupaten oleh Bupati Purworejo. Pada tahun 2020 Kabupaten Purworejo tidak melaksanakan pengkajian ODCB sehingga jumlah CB tidak meningkat. Jumlah CB yang ditetapkan dari tahun 2020-2023 selalu meningkat. Dalam penetapan cagar budaya diperlukan tenaga ahli bersertifikasi untuk menjadi tim ahli. Di Kabupaten Purworejo, jumlah tenaga ahli cagar budaya bersertifikasi masih sangat terbatas.

Warisan Budaya Tak Benda (WBTB) di Kabupaten Purworejo dari tahun 2019-2023 meningkat dari 2 menjadi 3. WBTB tersebut terdiri dari Tradisi Jolenan desa Somongari Kaligesing, Tari Dolalak, dan Tari Cing Po Ling. Kendala yang dihadapi dalam pengusulan WBTB adalah sangat minimnya Naskah Akademik dari OD WBTB yang mengandung kajian dari aspek sejarah, fungsi, makna, dan narasumber. Upaya pendataan, pengembangan, dan pemanfaatan budaya bendawi maupun non bendawi di Kabupaten Purworejo masih rendah sehingga pelaksanaan pemajuan kebudayaan belum optimal. Hal

ini menyebabkan pula pemajuan kebudayaan di Kabupaten Purworejo belum memberikan dukungan dalam pembangunan.

B. Olahraga

Berbagai upaya telah dilaksanakan oleh Pemerintah Kabupaten Purworejo dalam mendukung pembangunan bidang keolahragaan. Kabupaten Purworejo telah memiliki gedung olah raga dan *Heroes Park* untuk mewadahi kegiatan kepemudaan dan olahraga, yang diharapkan akan dapat meningkatkan prestasi olahraga di Kabupaten Purworejo. Namun karena Pandemi Covid 19 pada tahun 2020 pemanfaatan wahana olahraga tersebut belum dapat dimanfaatkan secara optimal. Pada akhir tahun 2021 gedung olah raga dan *Heroes Park* sudah mulai dimanfaatkan kembali dan beroperasi dengan normal sepanjang tahun 2022.



Gambar 2.24. Gedung Olahraga dan Heroes Park
Sumber: Humas Kabupaten Purworejo, 2019

Selanjutnya, perkembangan jumlah klub, gedung, jumlah organisasi, dan kegiatan olahraga dapat diamati pada tabel di bawah ini.

Tabel 2.23. Jumlah Klub, Gedung, Organisasi, dan Kegiatan Olahraga Kabupaten Purworejo Tahun 2019-2023

No	Uraian	Tahun				
		2019	2020	2021	2022	2023
1	2	3	4	5	6	7
I	Pemuda dan Olahraga					
1	Jumlah Klub Olahraga	90	90	90	90	90
2	Jumlah Gedung Olahraga	16	16	16	16	16
3	Organisasi Olahraga	2	2	2	2	2
4	Kegiatan Olahraga	13	13	13	13	13

Sumber: Dinporapar Kabupaten Purworejo, 2023

2.1.3 Aspek Pelayanan Umum

Gambaran umum kondisi daerah pada aspek pelayanan umum dapat dilihat dari 4 (empat) fokus layanan, yaitu urusan pemerintahan wajib yang berkaitan dengan pelayanan dasar, urusan pemerintahan wajib yang tidak berkaitan dengan pelayanan dasar, urusan pemerintahan pilihan, dan unsur

penunjang urusan pemerintahan.

2.1.3.1 Fokus Layanan Urusan Pemerintahan Wajib yang berkaitan dengan Pelayanan Dasar

Analisis kinerja pada layanan urusan wajib dilakukan terhadap indikator-indikator kinerja penyelenggaraan urusan wajib pemerintah daerah. Urusan pemerintah wajib yang berkaitan dengan pelayanan dasar meliputi bidang urusan berikut ini:

1) Pendidikan

Berdasarkan Undang-undang Nomor 23 Tahun 2014 tentang Pemerintahan Daerah, Urusan Pendidikan merupakan urusan pemerintahan wajib yang berkaitan dengan pelayanan dasar. Urusan pendidikan adalah urusan dalam rangka mewujudkan masyarakat yang berkualitas sebagai modal dasar dalam pembangunan manusia. Keberhasilan pendidikan akan berakibat pada peningkatan kualitas dasar pelaku pembangunan yang berdampak pada keberhasilan pembangunan.

a. Angka Partisipasi Kasar (APK)

Angka Partisipasi Kasar (APK) menunjukkan proporsi anak sekolah pada suatu jenjang tertentu terhadap penduduk pada kelompok usia tertentu, termasuk Pendidikan NonFormal (Paket A, Paket B, dan Paket C) juga diperhitungkan. Angka Partisipasi Kasar, merupakan indikator capaian ketersediaan pelayanan pendidikan yang dihitung berdasarkan jumlah seluruh peserta didik pada jenjang tertentu atas jumlah penduduk pada *range* jenjang tertentu.

Tabel 2.24. Angka Partisipasi Kasar (APK) dari Tahun 2019– 2023

No	Uraian	Tahun				
		2019	2020	2021	2022	2023
1	2	3	4	5	6	7
1.	APK SD	101,52	101,82	99,99	100,77	105,15
2.	APK SMP	95,31	96,21	96,91	94,51	92,22
3.	APK SMA	92,67	93,63	95,57	95,41	96,81

Sumber: Badan Pusat Statistik Kab Purworejo, 2023

Berdasarkan tabel di atas, pada tahun 2019-2023 APK SD, SMP, SMA bersifat sangat fluktuatif. Angka Partisipasi Kasar (APK) SMP mengalami penurunan sejak tahun 2021. Sedangkan APK SD dan SMA mengalami peningkatan di tahun 2023. Hal ini menunjukkan bahwa tidak banyak penduduk yang berusia di atas atau di bawah 13-15 tahun sedang bersekolah di SMP dipengaruhi oleh kurangnya motivasi anak untuk melanjutkan sekolah. Pentingnya peran keluarga dalam meningkatkan motivasi anak. Pada beberapa tahun Angka Partisipasi Kasar (APK) baik di SD mencapai lebih dari 100 persen yang artinya populasi murid yang bersekolah pada suatu jenjang pendidikan bisa mencakup anak di luar batas usia sekolah pada jenjang pendidikan

tersebut. Hal ini bisa disebabkan oleh adanya pendaftaran siswa usia dini, pendaftaran siswa yang telat bersekolah, atau pengulangan kelas. Terdapat kecenderungan penduduk ketika memasuki jenjang SD semakin sesuai dengan umur yang direkomendasikan dan semakin sedikit penduduk yang mengulang pada jenjang ini.

b. Angka Partisipasi Murni (APM)

Angka Partisipasi Murni (APM) merupakan perbandingan antara jumlah anak sekolah masing-masing jenjang pendidikan dengan jumlah penduduk pada usia tertentu.

Tabel 2.25. Angka Partisipasi Murni Dari Tahun 2019-2023

No	Uraian	Tahun				
		2019	2020	2021	2022	2023
1	2	3	4	5	6	7
1	APM SD/MI	97,12	97,54	98,36	99,99	99,69
2	APM SMP/MTs	78,66	78,82	77,99	78,60	84,60
3	APM SMA	72,23	72,98	73,67	73,09	72,57

*: data sementara

Sumber: Dindikbud Kabupaten Purworejo, 2024

Angka Partisipasi Murni (APM) SD, SMP, SMA selalu mengalami peningkatan dari tahun 2019 sampai dengan tahun 2022. Hal tersebut menunjukkan adanya peningkatan jumlah peserta didik pada setiap jenjang yang merupakan keberhasilan pemerintah dalam memberikan pelayanan pendidikan dan meningkatnya kesadaran masyarakat akan pentingnya pendidikan dasar dalam kontribusi kesuksesan program penuntasan wajib belajar 9 tahun. Namun untuk APM SD dan SMA pada tahun 2023 mengalami penurunan begitu juga capaian APM tersebut belum sesuai dengan target 100%, hal ini dikarenakan terdapat siswa keluar daerah, adanya anak berkebutuhan khusus yang tidak sekolah, dan adanya anak yang bersekolah di pondok sehingga tidak terdata.

Faktor yang mempengaruhi partisipasi sekolah dan masih banyaknya anak yang tidak sekolah atau putus sekolah yaitu tidak ada motivasi dari siswa itu sendiri yang dipengaruhi oleh keharmonisan keluarga, ekonomi keluarga, dan motivasi anak.

c. Angka Putus Sekolah

Angka putus sekolah merupakan proporsi anak menurut kelompok usia sekolah yang sudah tidak bersekolah lagi atau yang tidak menamatkan suatu jenjang pendidikan tertentu. Adapun kelompok umur yang dimaksud adalah kelompok umur 7–12 tahun, 13–15 tahun dan 16–18 tahun. Angka ini sangat dipengaruhi oleh jumlah anak putus sekolah.

Persoalan anak putus sekolah tetap menjadi perhatian Pemerintah Daerah, karena diharapkan semua anak di Kabupaten Purworejo terpenuhi kebutuhan akan pendidikan sesuai standar minimal pendidikan serta mencapai wajib belajar 12 tahun.

Tabel 2.26. Angka Putus Sekolah Tahun 2019 – 2023

No	Uraian	Tahun				
		2019	2020	2021	2022	2023
1	2	3	4	5	6	7
1.	Angka putus sekolah	0,25%	0,42%	0,07%	0,20%	0,06%
2	Jenjang SD/SDLB	0,14%	0,19%	0,06%	0,07%	0,11%
	Jenjang SMP/SMPLB	0,36%	0,65%	0,07%	0,32%	0,01%

Sumber: Dindikbud Kabupaten Purworejo, 2024

Angka Putus Sekolah Kabupaten Purworejo pada tahun 2023 menurun kembali menjadi sebesar 0,05%. Banyak faktor yang mempengaruhi anak putus sekolah di jenjang SD/SDLB antara lain kurangnya motivasi anak, kecerdasan anak dan jarak tempuh sekolah dengan rumah.

d. Persentase Peningkatan Partisipasi Sekolah

Persentase partisipasi sekolah merupakan indikator untuk memantau efektivitas program pendidikan dan untuk melihat capaian target pembangunan pendidikan. Persentase partisipasi sekolah ditargetkan 100% pada RPJMD untuk tahun 2023. Berikut angka persentase partisipasi sekolah warga negara usia 5-6 tahun pada PAUD, usia 7-12 tahun pada pendidikan dasar, dan usia 13-15 tahun pada pendidikan menengah pertama di Kabupaten Purworejo Tahun 2019-2023.

Tabel 2.27. Persentase Partisipasi Sekolah PAUD, Pendidikan Dasar, dan Pendidikan Menengah Pertama Kabupaten Purworejo Tahun 2019-2023

No	Jenis Layanan	Tahun				
		2019	2020	2021	2022	2023
1	2	3	4	5	6	7
1	Persentase Warga Negara Usia 5-6 Tahun yang Berpartisipasi dalam PAUD	89,50%	90,76%	84,63%	85,50%	85,50%
2	Persentase Warga Negara Usia 7-12 Tahun yang Berpartisipasi dalam Pendidikan Dasar	99,82%	99,54%	99,96%	99,99%	99,99%

No	Jenis Layanan	Tahun				
		2019	2020	2021	2022	2023
1	2	3	4	5	6	7
3	Persentase Warga Negara Usia 13-15 Tahun yang Berpartisipasi dalam Pendidikan Menengah Pertama	97,21%	97,42%	97,11%	96,65%	97,70%

*: data sementara

Sumber: Badan Pusat Statistik Jawa Tengah, 2024

Persentase partisipasi sekolah usia 7-12 tahun pada pendidikan dasar cenderung lebih tinggi dibandingkan dengan usia 5-6 tahun dalam PAUD dan partisipasi anak usia 13-15 tahun dalam pendidikan menengah pertama. Hal ini dipengaruhi oleh regulasi masuk SD yang tidak mewajibkan anak harus melalui PAUD terlebih dahulu sehingga tidak optimal. Selain itu mutasi siswa keluar daerah, anak berkebutuhan khusus dan anak yang belajar di pondok non formal yang tidak menjalani pendidikan sesuai standar sehingga tidak terdaftar dalam Dapodik.

Anak usia 7-18 tahun wajib mendapatkan akses pendidikan. Kondisi faktual menunjukkan masih terdapat Anak Tidak Sekolah (ATS) di Jawa Tengah, terkhusus di Kabupaten Purworejo. Data ATS di Kabupaten Purworejo cut off 8 Januari 2024 yaitu 3.785 anak (sumber : Dapodik).

ATS adalah anak usia 7-18 tahun dengan kondisi :

- a. Tidak pernah bersekolah.
- b. Putus sekolah tanpa menyelesaikan jenjang pendidikannya.
- c. Putus sekolah tanpa melanjutkan ke jenjang pendidikan yang lebih tinggi.

Sementara itu selain sekolah formal, di Kabupaten Purworejo juga terdapat 1 UPT SPNF sebagai Satuan Pendidikan Non Formal yang berstatus negeri dan 9 PKBM yang menyelenggarakan program kesetaraan. 9 PKBM tersebut yaitu :

1. UPT SPNF Kabupaten Purworejo melayani pembelajaran Paket A,B dan C, Pendidikan Anak usia Dini, Kursus kursus.
2. PKBM Mekar Purworejo melayani pembelajaran Paket A, B dan C.
3. PKBM Sekar Arum Pituruh melayani pembelajaran Paket A, B dan C.
4. PKBM Sunan Geseng Bagelen, melayani pembelajaran paket A, B dan C.
5. PKBM Sultan agung Loano, melayani pembelajaran paket A,B dan C.
6. PKBM Dian Putri Waringin Jaya Bayan, melayani pembelajaran paket A,B dan C.
7. PKBM Lestari, Bruno, melayani pembelajaran paket A, B dan C.
8. PKBM Sawunggaling Kutoarjo, melayani pembelajan Paket A, B dan C.
9. PKBM Tunas Mekar Aman Kutoarjo, melayani pembelajaran paket A, B dan C.
10. PKBM Kharisma, Grabag melayani pembelajaran paket A, B dan C.

e. Persentase Siswa yang mencapai standar kompetensi minimum pada asesmen tingkat nasional (seluruh jenjang)

Standar kompetensi minimum pada asesmen tingkat nasional terdiri dari literasi membaca dan numerasi pada jenjang SD dan SMP yang menjadi kewenangan kabupaten. Persentase siswa yang mencapai standar kompetensi minimum pada asesmen tingkat nasional (seluruh jenjang) untuk Literasi Membaca dan Numerasi merupakan cakupan siswa yang sudah mencapai kompetensi minimum untuk literasi dan numerasi. Dikategorikan sudah mencapai kompetensi minimum jika paling sedikit 75% peserta didik pada satuan pendidikan tersebut memiliki level hasil belajar minimal “cakap” sebagaimana tertuang dalam Rapor Pendidikan.

Tabel 2.28. Persentase Siswa yang Mencapai Standar Kompetensi Minimum pada Asesmen Tingkat Nasional Kabupaten Purworejo Tahun 2022-2023

N O	INDIKATOR ASESMEN TINGKAT NASIONAL	NILAI		
		2022	2023	Peningkatan
1	2	3	4	5
1	Literasi Membaca SD/Sederajat	78,8 0	83,0 9	4,29
2	Literasi Membaca SMP/Sederajat	85,3 9	88,7 2	3,33
3	Numerasi SD/Sederajat	61,7 4	72,6 1	10,87
4	Numerasi SMP/Sederajat	65,2 6	85,2 5	19,99

Sumber: Rapor Pendidikan Kemendikbud, 2024

Berdasarkan data di atas nilai literasi dan numerasi pada semua jenjang mengalami peningkatan dari tahun 2022 ke 2023. Dari rapor pendidikan pada jenjang SD dan SMP, kemampuan literasi membaca lebih tinggi dari kemampuan numerasi, namun kemampuan numerasi mengalami peningkatan yang tinggi dibanding kemampuan literasi. Dalam memaksimalkan kemampuan literasi membaca dan numerasi siswa di Kabupaten Purworejo masih diperlukan pemetaan dan distribusi SDM pendidik dan tenaga kependidikan pada setiap satuan pendidikan, konten pembelajaran yang berkualitas, refleksi dan perbaikan pembelajaran, optimalisasi implementasi program guru penggerak, penyediaan bahan bacaan.

f. Kinerja Program Bidang Urusan Pendidikan

Berikut capaian program bidang urusan Pendidikan di Kabupaten Purworejo Tahun 2019-2023.

Tabel 2.29. Kinerja Program Bidang Urusan Pendidikan

No	Uraian	Tahun				
		2019	2020	2021	2022	2023
1	2	3	4	5	6	7
1	Jumlah SD yang terakreditasi minimal B	518	518	513	480	475
2	Jumlah semua SD	526	525	522	489	489
3	Jumlah SMP yang terakreditasi minimal B	76	80	80	76	77
4	Jumlah semua SMP	91	90	90	88	90
5	Jumlah PAUD yang terakreditasi minimal B	320	320	320	320	411
6	Jumlah semua PAUD	845	813	802	800	814
7	Jumlah pendidikan nonformal/ kesetaraan yang terakreditasi minimal B	7	7	7	8	8
8	Jumlah semua pendidikan nonformal/ kesetaraan	11	10	10	10	10
9	Jumlah pendidikan dasar yang diselenggarakan oleh masyarakat yang berizin	577*	577*	577*	577	579
10	Jumlah pendidikan dasar yang diselenggarakan oleh masyarakat	577*	577*	577*	577	579
11	Jumlah pendidikan PAUD dan Non Formal yang diselenggarakan oleh masyarakat yang berizin	808*	808*	808*	808	814
12	Jumlah pendidikan PAUD dan Non Formal yang diselenggarakan oleh masyarakat	808*	808*	808*	808	814
13	Jumlah muatan lokal yang ada	1	1	1	1	1
14	Jumlah muatan lokal yang dibutuhkan	1	1	1	1	1
15	Jumlah murid PAUD	22.133	19.014	18.670	19.099	19.360
16	Jumlah guru PAUD	1.839	1.337	1.348	2.051	2.156
17	Jumlah murid SD	69.407	61.164	60.516	58.913	57.731

No	Uraian	Tahun				
		2019	2020	2021	2022	2023
1	2	3	4	5	6	7
18	Jumlah guru SD	4.044	4.026	3.826	3.798	4.670
19	Jumlah murid SMP	34.971	25.572	26.762	66,51	27.064
20	Jumlah guru SMP	1.765	1.700	1.829	3.798	1.832
21	Jumlah murid kesetaraan	1.171	1.171	1.171	1.171	1.424
22	Jumlah guru kesetaraan	43	43	43	43	57
23	Jumlah karya bahasa dan sastra yang ada	1	1	1	1	1
24	Jumlah karya bahasa dan sastra yang dibutuhkan	1	1	1	1	1

Sumber: Dindikbud Kabupaten Purworejo, 2024

g. Capaian Standar Pelayanan Minimal (SPM) Bidang Pendidikan

Capaian Standar Pelayanan Minimal (SPM) pendidikan pada tahun 2023 selengkapnya terlihat di tabel berikut ini.

Tabel 2.30. Standar Pelayanan Minimum (SPM) Bidang Pendidikan

No	Jenis Layanan	Tahun	
		2022	2023
1	2	3	4
1	Pendidikan Dasar	95,53%	89,01%
2	Pendidikan Kesetaraan	59,86%	90,51%
3	Pendidikan Anak Usia Dini	88,20%	98,97%

Sumber: Dindikbud Kabupaten Purworejo, 2024

Capaian SPM pada jenis layanan Pendidikan Dasar tahun 2023 mengalami penurunan dari tahun 2022. Hal ini dikarenakan data anak yang melanjutkan ke pesantren tidak masuk dalam data dalam siswa pendidikan formal. Sementara untuk SPM pendidikan kesetaraan dan pendidikan usia dini mengalami peningkatan pada tahun 2023 namun masih belum mencapai target SPM 100%. Pada pendidikan PAUD, capaian dipengaruhi oleh masyarakat masih merasa enggan mendaftarkan anak usia tersebut sekolah di PAUD. Upaya yang akan dilakukan dalam meningkatkan capaian SPM PAUD yaitu meningkatkan kerjasama dengan desa untuk sosialisasi pendidikan PAUD. Sementara untuk kesetaraan dikarenakan banyak warga berkebutuhan khusus

yang tidak berani bersekolah sehingga akan dilaksanakan sosialisasi pendidikan inklusi kepada masyarakat secara lebih aktif.

2) Kesehatan

Berdasarkan Undang-undang Nomor 23 Tahun 2014 tentang Pemerintahan Daerah, Urusan Kesehatan merupakan urusan pemerintahan wajib yang berkaitan dengan pelayanan dasar.

a. Jumlah Kasus Kematian Ibu

Jumlah Kasus Kematian Ibu merupakan angka yang dihitung berdasarkan kematian yang terjadi pada ibu karena peristiwa kehamilan, persalinan, dan masa nifas. Jumlah kematian ibu dapat dipengaruhi status kesehatan secara umum, pendidikan, pelayanan selama antenatal (K4), dan pertolongan persalinan oleh tenaga kesehatan yang memiliki kompetensi kebidanan. Berikut adalah tabel Jumlah Kematian Ibu di Kabupaten Purworejo tahun 2019-2023.

Tabel 2.31. Angka Kematian Ibu per 100.000 Kelahiran Hidup Kabupaten Purworejo Tahun 2019-2023

No	Uraian	Tahun				
		2019	2020	2021	2022	2023
1	2	3	4	5	6	7
1	Jumlah kasus kematian ibu yang terjadi pada ibu karena peristiwa kehamilan, persalinan, dan masa nifas	16	19	22	6	5

Sumber: Dinas Kesehatan Kabupaten Purworejo, 2024

Kasus kematian ibu di Kabupaten Purworejo pada tahun 2019-2023 menunjukkan angka yang fluktuatif. Pada tahun 2019 hingga 2021 jumlah kematian ibu mengalami peningkatan dari tahun 2019 sebanyak 16 sampai dengan tahun 2021 sebanyak 22. Pada tahun 2023, angka kematian ibu turun menjadi sebanyak 5 kasus. Jumlah kasus kematian ibu masih fluktuatif namun cenderung menurun setiap tahunnya. Faktor yang menyebabkan masih banyaknya kasus kematian ibu adalah kehamilan risiko tinggi, frekuensi kunjungan ibu hamil kurang, banyaknya persalinan di non fasilitas Kesehatan dan persalinan dengan dukun bayi, Gerakan Sayang Ibu dan Anak belum maksimal, sehingga diperlukan peran serta lintas sektor dalam menanggulangi hal tersebut. Di beberapa wilayah sosial budaya masyarakat kurang mendukung terkait pengambilan keputusan dan kepedulian masyarakat mengenai kehamilan dan persalinan yang aman.

b. Angka Kematian Bayi per 1.000 Kelahiran Hidup

Angka Kematian Bayi (AKB) per 1000 kelahiran hidup adalah banyaknya kematian bayi berusia dibawah satu tahun, per 1000 kelahiran hidup pada satu

tahun tertentu. Angka kematian bayi merupakan indikator yang penting untuk mencerminkan keadaan derajat kesehatan di suatu masyarakat, karena bayi yang baru lahir sangat sensitif terhadap keadaan lingkungan tempat orang tua si bayi tinggal dan sangat erat kaitannya dengan status sosial orang tua si bayi. Kemajuan yang dicapai dalam bidang pencegahan dan pemberantasan berbagai penyakit penyebab kematian akan tercermin secara jelas dengan menurunnya tingkat AKB. Dengan demikian angka kematian bayi merupakan tolok ukur yang sensitif dari semua upaya intervensi yang dilakukan oleh pemerintah khususnya di bidang kesehatan.

Tabel 2.32. Angka Kematian Bayi (AKB) per 1.000 Kelahiran Hidup Kabupaten Purworejo Tahun 2019-2023

No	Uraian	Tahun				
		2019	2020	2021	2022	2023
1	2	3	4	5	6	7
1.	Angka Kematian Bayi (per 1.000 KH)	10,79	10,28	10,23	8,35	11,32
a.	Jumlah Kematian Bayi (berumur kurang 1 tahun)	96	93	88	62	85
b.	Jumlah Kelahiran Hidup	8.895	9.051	8.606	7.429	7.507

Sumber : Dinas Kesehatan Kabupaten Purworejo, 2024

Angka Kematian Bayi dari tahun 2019-2023 mengalami penurunan yaitu dari 10,79 per 1000 KH menjadi 8,35 per 1000 KH. Jumlah kematian bayi meningkat pada tahun 2023. Angka kematian bayi di Kabupaten Purworejo disebabkan oleh Ibu mengandung dengan kehamilan risiko tinggi. Kehamilan risiko tinggi menyebabkan bahaya/komplikasi baik pada ibu maupun pada janin yang dikandung. Diantara penyebab kehamilan risiko tinggi adalah adanya riwayat penyakit dan penyulit dalam persalinan pada ibu hamil.

c. Angka Kematian Balita per 1.000 Kelahiran Hidup

Angka Kematian Balita (AKBa) merupakan jumlah kematian anak berusia 0-4 tahun (0-59 bulan) pada tahun tertentu per 1.000 anak umur yang sama pada pertengahan tahun yang sama (termasuk kematian bayi). Indikator ini terkait langsung dengan target kelangsungan hidup anak dan merefleksikan kondisi sosial, ekonomi dan lingkungan anak-anak bertempat tinggal termasuk pemeliharaan kesehatannya.

Tabel 2.33. Angka Kematian Balita (AKBa) per 1.000 Kelahiran Hidup Kabupaten Purworejo Tahun 2019-2023

No	Uraian	Tahun				
		2019	2020	2021	2022	2023
1	2	3	4	5	6	7
1	Angka Kematian Balita (per 1.000 KH)	13,82	13,08	11,74	9,96	12,65
a.	Jumlah Kematian Balita (berumur kurang 5 tahun)	96	93	88	62	85
b.	Jumlah Kelahiran Hidup	8.895	9.051	8.606	7.429	7.507

Sumber : Dinas Kesehatan Kabupaten Purworejo, 2024

Angka Kematian Balita dari tahun 2019 sebanyak 13,82 per 1000 KH pada tahun 2023 mengalami peningkatan menjadi 12,65 per 1000 KH. Angka Kematian Bayi dan Balita masih fluktuatif. Meskipun begitu masih terdapat kematian bayi dan balita di Kabupaten Purworejo yang disebabkan oleh kehamilan risiko tinggi. Demi mencegah kematian balita, perlu upaya kesehatan anak secara terpadu, menyeluruh, dan berkesinambungan. Perlu upaya dalam meningkatkan kesehatan anak dilakukan sejak janin dalam kandungan hingga anak berusia 5 tahun.

d. Prevalensi Gizi Buruk dan Balita Pendek (*Stunting*)

Prevalensi balita stunting mengacu pada persentase jumlah balita di suatu populasi yang mengalami stunting dalam pertumbuhan fisiknya. Prevalensi balita stunting digunakan sebagai indikator untuk menilai masalah gizi pada kelompok balita di suatu wilayah atau negara. Semakin tinggi nilainya, semakin serius dan mendesak perluasan upaya untuk mengatasi masalah ini.

Stunting dan gizi buruk adalah dua kondisi kesehatan yang berbeda meskipun keduanya berhubungan dengan masalah gizi pada anak-anak. Stunting mengacu pada bentuk kegagalan pertumbuhan (*growth faltering*) akibat akumulasi ketidakcukupan nutrisi yang berlangsung lama, mulai dari kehamilan sampai usia 24 bulan. Akibatnya, tinggi dan berat badan mereka lebih rendah dari anak sebayanya. Sementara itu, gizi buruk merupakan kondisi di mana anak mengalami kekurangan nutrisi esensial seperti protein, energi, vitamin, dan mineral. Gizi buruk dapat menyebabkan berbagai masalah kesehatan, termasuk berat badan yang sangat rendah, kulit kering dan keriput, rambut kusam, kelemahan fisik, dan gangguan pada sistem kekebalan tubuh.

Tabel 2.34. Prevalensi Gizi Buruk dan Balita Pendek (*Stunting*) Kabupaten Purworejo Tahun 2019-2023

No	Uraian	Tahun				
		2019	2020	2021	2022	2023
1	2	3	4	5	6	7
1	Prevalensi gizi buruk	0,06%	0,07%	0,12%	0,11%	0,12%
2	Prevalensi Balita Pendek (<i>stunting</i>)	9,34%	8,99%	11,81%	11,90%	13,30%

Sumber : Dinas Kesehatan Kabupaten Purworejo, 2024

Prevalensi Balita Pendek (*stunting*) berdasarkan ePPGBM menunjukkan angka yang meningkat cukup signifikan dari tahun 2019 sebesar 9,34% dan pada tahun 2023 menjadi sebesar 13,30%. Diperlukan upaya keras dalam mengatasi permasalahan terkait penurunan angka *stunting* di Kabupaten Purworejo. Perbedaan utama antara *stunting* dan gizi buruk terletak pada fokusnya. *Stunting* lebih menitikberatkan pada aspek pertumbuhan fisik, khususnya tinggi badan, sementara gizi buruk mencakup berbagai defisiensi nutrisi yang mempengaruhi fungsi tubuh secara keseluruhan.

Penyebab terjadinya *stunting* yaitu kualitas dan kuantitas makanan balita kurang memenuhi standar, pola asuh balita masih kurang optimal, ketersediaan pangan tingkat rumah tangga kurang mencukupi karena 50 persen gizi buruk dari keluarga miskin, pemanfaatan pekarangan di tingkat rumah tangga belum optimal, pemberdayaan keluarga masih kurang serta masih adanya ibu hamil kekurangan energi kronik (KEK) yang beresiko melahirkan bayi *stunting*. Meningkatnya prevalensi ibu hamil dengan anemia dari tahun 2019-2020 juga turut berpengaruh dalam meningkatkan risiko *stunting*.

Selain itu, dalam pelaksanaan strategi konvergensi, peran banyak pihak terkait untuk menyosialisasikan delapan aksi masih sangat kurang. Aksi cegah *stunting* tersebut mencakup analisis situasi terkait *stunting*, penyusunan rencana kegiatan, serta melaksanakan rembuk *stunting* untuk melibatkan semua pihak yang terkait. Dengan semakin tingginya kesadaran masyarakat dan berbagai program pencegahan yang diterapkan diharapkan prevalensi *stunting* dapat menurun dan generasi penerus di Kabupaten Purworejo dapat tumbuh dengan sehat dan hebat.

Prevalensi gizi buruk mengalami penurunan dari 2 tahun terakhir. Penyebab gizi buruk banyak faktor diantaranya tingginya kehamilan risiko tinggi, tingginya bayi lahir dengan risiko *stunting*, masih kurangnya pemahaman ibu hamil akan pentingnya pemeriksaan kehamilan sejak dini, kurangnya kesadaran masyarakat tentang pelayanan kesehatan ibu dan anak masih rendahnya cakupan ASI eksklusif, kualitas dan kuantitas makanan balita kurang memenuhi standar, pemantauan status gizi cukup tidak maksimal karena beberapa orang tua/keluarga tidak mau membawa anaknya

ke posyandu. pola asuh balita masih kurang optimal, ketersediaan pangan tingkat rumah tangga kurang mencukupi karena 50% gizi buruk dari keluarga miskin, pemanfaatan pekarangan di tingkat rumah tangga belum optimal, pemberdayaan keluarga masih kurang.

Kesehatan ibu juga berperan penting. Banyak perempuan yang mengalami hamil pada saat usia masih remaja dan kurangnya edukasi tentang kesehatan ibu dan anak sehingga tidak mengkonsumsi makanan secara benar selama kehamilan kemudian melahirkan bayi yang kecil atau berat badan rendah. Selain itu, keterbatasan dalam pemanfaatan pangan dikarenakan oleh pemahaman/pengetahuan yang terbatas terhadap pangan dan gizi, serta pola asuh. Di Kabupaten Purworejo juga masih ada masyarakat dengan perilaku buang air besar sembarangan yang menjadi kebiasaan tidak sehat sehingga mengakibatkan tingginya penyakit diare dan gizi buruk pada masa kanak-kanak.

e. Universal Health Coverage (UHC)

Declaration of Human Right pada tahun 1948 telah menyatakan bahwa perawatan kesehatan serta pelayanan sosial merupakan hak azasi manusia yang mendasar dan diakui oleh seluruh bangsa di dunia. Berdasarkan pada deklarasi tersebut, maka beberapa negara pun mulai mengembangkan sistem jaminan kesehatan untuk seluruh penduduk (*Universal Health Coverage*). Adapun sarana pelayanan kesehatan yang ditentukan haruslah memiliki standar kualitas pelayanan yang tinggi, terjangkau dalam hal biaya, mudah diakses, dan juga menerapkan sistem pelayanan kesehatan yang efisien. Dalam rangka mewujudkan *Universal Health Coverage*, sangat dibutuhkan peran dan juga dukungan dari berbagai sektor yang ikut serta menjamin kesehatan masyarakat termasuk pendidikan, transportasi, dan juga perencanaan perkotaan (WHO, 2012).

Universal Health Coverage merupakan sistem penjaminan kesehatan yang memastikan setiap warga dalam populasi memiliki akses yang adil terhadap pelayanan kesehatan promotif, preventif, kuratif, dan rehabilitatif, bermutu dengan biaya terjangkau.

Tabel 2.35. Universal Health Coverage di Kabupaten Purworejo Tahun 2019-2023

No	Uraian	Tahun				
		2019	2020	2021	2022	2023
1	2	3	4	5	6	7
1	UHC	75,96	78,23	83,18	87,27	96,70

Sumber : Dinas Kesehatan Kabupaten Purworejo, 2024

Aspek utama lain yang tidak kalah penting adalah pemberian jaminan kesehatan dan pendidikan. Disamping implementasi skema *Universal Health Coverage* (UHC), Dinas Kesehatan memberikan jasa perawatan jaminan

kesehatan daerah (Jamkesda). UHC diterapkan untuk mencover siapa saja warga yang mau ditempatkan di kelas III. Pada tahun 2023 capaian *Universal Health Coverage* (UHC) 87,27%. Syarat UHC adalah kepesertaan mencapai 95%, keaktifan peserta JKN minimal 75%. Hal ini disebabkan terdapat banyak peserta BPJS yang mangkir terutama dari peserta mandiri. Dari total penduduk, peserta JKN yang dibiayai pemerintah mencapai 60% yang artinya banyak masyarakat yang bisa menjadi peserta mandiri tapi masih dibiayai pemerintah.

f. Jumlah Penderita Penyakit Menular

Penyakit menular masih menjadi masalah kesehatan masyarakat yang menimbulkan kesakitan, kematian, dan kecacatan yang tinggi, sehingga perlu penanggulangan melalui upaya pencegahan, pengendalian, dan pemberantasan Secara efektif dan efisien. Penyakit menular berpotensi menjadi wabah yang membahayakan kesehatan masyarakat.

Tabel 2.36. Jumlah Penderita Penyakit Menular di Kabupaten Purworejo Tahun 2019-2023

No	Jenis Penyakit	Tahun				
		2019	2020	2021	2022	2023
1	2	3	4	5	6	7
1	TBC (+)	592	544	546	935	914
2	Pnemonia	211	109	54	171	248
3	HIV (kasus baru)	63	64	51	83	64
4	Diare	4.650	3.983	1.162	3.402	4.516
5	Kusta	6	6	8	14	9
6	Frambusia	0	0	0	0	0

Sumber : Dinas Kesehatan Kabupaten Purworejo, 2024

Berdasarkan data di atas, jumlah penderita penyakit menular di Kabupaten Purworejo bersifat fluktuatif. Penyakit menular dengan jumlah penderita terbanyak di Kabupaten Purworejo adalah diare kemudian TBC. Semua penyakit menular mengalami peningkatan di tahun 2022 kecuali penyakit frambusia yang sejak tahun 2019-2022 tidak ada penderitanya di Kabupaten Purworejo. Secara umum, hal ini dikarenakan pada tahun 2022 perilaku hidup bersih di masyarakat yang membudaya. Pada saat terjadi pandemi covid-19 masyarakat terbiasa dengan PHBS namun setelah pandemi berakhir kebiasaan tersebut tidak berlanjut. Selain itu juga dikarenakan oleh cakupan skrining yang semakin luas. Kasus TBC yang sudah turun di tahun 2021 kembali naik signifikan pada tahun 2022 disebabkan kegiatan skrining yang belum optimal, kader TB terlatih belum mencakup semua desa.

HIV di Kabupaten Purworejo meningkat dikarenakan meningkatnya perilaku seks yang menyimpang dan hubungan seks yang berisiko, edukasi dan cakupan skrining yang belum luas, juga masih rendahnya pengobatan dikarenakan adanya stigma dan unsur malu. Selain itu, terdapat kesulitan untuk masuk pada populasi kunci sehingga terkendala dalam pelaksanaan deteksi dini.

Sementara untuk penyakit Diare dan kusta adalah penyakit berbasis lingkungan yang salahsatu pendorongnya adalah belum tercapainya Sanitasi Total Berbasis Masyarakat (STBM) di Kabupaten Purworejo) yang meliputi 5 (lima) pilar yaitu stop Buang Air Besar Sembarangan (BABS), cuci tangan pakai sabun, pengembangan air minum rumah tangga, pengelolaan sampah dan pengelolaan limbah cair rumah tangga.

g. Eliminasi Malaria

Malaria merupakan salah satu penyakit menular yang masih menjadi masalah kesehatan di masyarakat. Penyakit ini berdampak pada penurunan kualitas sumber daya manusia dan berpengaruh terhadap peningkatan angka kesakitan dan kematian kelompok rentan yaitu ibu hamil/melahirkan bayi dan balita.

Tabel 2.37. Jumlah Penderita Penyakit Tidak Menular di Kabupaten Purworejo Tahun 2019-2023

No	Uraian	Tahun				
		2019	2020	2021	2022	2023
1	2	3	4	5	6	7
1	Jumlah Kasus Malaria	25	5	535	561	41
2	API	0,0	0,0	0,69	0,7	0,05

Sumber : Dinas Kesehatan Kabupaten Purworejo, 2024

Kabupaten Purworejo terletak di kawasan perbukitan Menoreh, habitat alami nyamuk Anopheles yang merupakan vektor malaria. Kabupaten Purworejo pernah menjadi salah satu penyumbang kasus malaria tertinggi di Pulau Jawa. Pada 2015, Dinas Kesehatan mencatat sekitar 1400 kasus malaria dalam setahun. Mulai 2018, jumlah kasus malaria turun menjadi 186 kasus lokal (indigeneous) dan tujuh kasus dari luar wilayah (impor). Pada 2019, kabupaten tersebut mencatat 0 kasus lokal dan 26 kasus impor, dan pada 2020 hanya tercatat tujuh kasus impor, 0 kasus lokal.

Pada tahun 2022, dari 35 kabupaten/kota di Provinsi Jawa Tengah hanya Kabupaten Purworejo yang belum eliminasi malaria. Lonjakan kasus malaria terjadi berawal dari kejadian KLB malaria di Desa Wadas pada tahun 2021, yang hingga akhir tahun 2021 kemudian ditemukan sebanyak 535 kasus. Sedangkan tahun 2022 hingga Desember minggu kedua, ada 502 kasus yang

tersebar di 6 kecamatan, 10 Puskesmas dan 58 desa wilayah Kabupaten Purworejo, dengan kasus tertinggi di Kecamatan Kaligesing.

Salah satu cara untuk mengurangi penularan malaria adalah dengan penemuan kasus malaria sedini mungkin untuk diobati, dan pengendalian vector (nyamuk) setepat mungkin. Kabupaten Purworejo memiliki relawan Gebrak Malaria terdiri dari 158 relawan yang berada pada wilayah malaria di 58 desa. Tugasnya adalah melaporkan kepada Juru Malaria Desa (JMD) dan Puskesmas, manakala ada warga yang sakit malaria dengan gejala seperti panas, demam, dan sakit kepala, serta mendata setiap ada warga /pendatang dari daerah endemis malaria. Penanggulangan malaria oleh Relawan Gebrak Malaria dilakukan melalui upaya promotif, preventif dan kuratif, yang bertujuan menurunkan angka kesakitan dan kematian, serta mencegah KLB.

Mobilitas penduduk yang tidak bisa dibatasi. Adanya kasus migrasi yang tidak tertangani dengan baik sehingga menjadikan kasus indogenous dan penularan tinggi. Selain itu juga kepatuhan dalam menggunakan kelambu berinsektisida masih rendah.

h. Capaian Kinerja Bidang Urusan Kesehatan

Data Capaian Kinerja Bidang Kesehatan di Kabupaten Purworejo pada tahun 2019-2023 sebagaimana tercantum dalam tabel berikut:

Tabel 2.38. Capaian Kinerja Bidang Kesehatan Kabupaten Purworejo Tahun 2019-2023

No	Uraian	Tahun				
		2019	2020	2021	2022	2023
1	2	3	4	5	6	7
1	Persentase Ketercapaian Faskes yang Menyelenggarakan Pelayanan untuk Upaya Kesehatan Masyarakat dan Upaya Kesehatan Perorangan	100%	100%	100%	100%	100%
2	Jumlah SDM kesehatan yang mempunyai kompetensi sesuai standar	816	780	810	960	1.425
3	Jumlah semua SDM kesehatan di instansi dalam kabupaten	1.050	1.049	1.156	1.183	1.487
4	Jumlah sarana kefarmasian dan industri rumah tangga pangan yang dilakukan pengawasan dengan hasil yang memenuhi persyaratan	85	102	36	163	163

No	Uraian	Tahun				
		2019	2020	2021	2022	2023
1	2	3	4	5	6	7
5	Jumlah sarana kefarmasian dan industri rumah tangga pangan yang dilakukan pengawasan	95	115	175	175	175
6	Jumlah desa/ kelurahan dengan status desa siaga aktif mandiri	116	116	135	142	173
7	Jumlah desa/ kelurahan	494	494	494	494	494

Sumber: Dinas Kesehatan Kabupaten Purworejo, 2023

i. Capaian SPM Bidang Urusan Kesehatan

Terdapat 12 jenis layanan Standar Pelayanan Minimal (SPM) bidang kesehatan di Kabupaten Purworejo. Capaian SPM Capaian SPM Bidang Kesehatan Kabupaten Purworejo pada tahun 2022 dan 2023 tersaji pada Tabel di bawah ini.

Tabel 2.39. Capaian SPM Bidang Kesehatan Kabupaten Purworejo

No	Jenis Layanan	Indikator	Tahun	
			2022	2023
1	2	3	4	5
1	Pelayanan kesehatan ibu hamil	Jumlah ibu hamil yang mendapatkan layanan kesehatan	97.15 %	98,37%
2	Pelayanan kesehatan ibu bersalin	Jumlah ibu bersalin yang mendapatkan layanan kesehatan	99.54 %	99,69%
3	Pelayanan kesehatan bayi baru lahir	Jumlah bayi baru lahir yang mendapatkan layanan kesehatan	99.72 %	99,81%
4	Pelayanan kesehatan balita	Jumlah Balita yang mendapatkan layanan kesehatan	93.56 %	96,49%
5	Pelayanan kesehatan pada usia pendidikan dasar	Jumlah Warga negara usia pendidikan dasar yang mendapat layanan kesehatan	98.53 %	98,40%
6	Pelayanan kesehatan pada usia produktif	Jumlah warga negara usia produktif yang mendapatkan layanan kesehatan	35.31 %	59,76%
7	Pelayanan kesehatan pada	Jumlah Warga Negara usia	65.12 %	74,01%

No	Jenis Layanan	Indikator	Tahun	
			2022	2023
1	2	3	4	5
	usia lanjut	produktif yang mendapatkan layanan kesehatan		
8	Pelayanan kesehatan penderita hipertensi	Jumlah Warga Negara penderita hipertensi yang mendapatkan layanan kesehatan	48.39 %	25,40%
9	Pelayanan Kesehatan Penderita Diabetes Melitus	Jumlah Warga Negara Penderita Diabetes Melitus yang mendapatkan layanan kesehatan	97.44 %	130,61%
10	Pelayanan Kesehatan Orang Dengan Gangguan Jiwa (ODGJ) Berat	Jumlah Warga Negara Dengan Gangguan Jiwa Berat (ODGJ) yang terlayani Kesehatan	100%	62,59%
11	Pelayanan Kesehatan Orang Terduga Tuberkulosis	Jumlah Warga Negara terduga tuberculosis yang mendapatkan layanan kesehatan	67.93 %	91,94%
12	Pelayanan Kesehatan Orang Dengan Risiko Terinfeksi Virus yang Melemahkan Daya Tahan Tubuh Manusia (<i>Human Immunodeficiency Virus</i>)	Jumlah Warga Negara Dengan Risiko terinfeksi virus yang melemahkan daya tahan tubuh (<i>Human Immunodeficiency Virus</i>) yang mendapatkan Layanan Kesehatan	84.81 %	88,56%

Sumber: Dinas Kesehatan Kabupaten Purworejo, 2023

Dari 12 SPM Bidang Kesehatan, 10 pelayanan dasar mengalami peningkatan, namun terdapat 2 (dua) pelayanan dasar yang mengalami penurunan kinerja yang cukup signifikan yaitu pelayanan pada penderita hipertensi dan pelayanan orang dengan gangguan jiwa (ODGJ) berat.

j. Sarana Kesehatan

Sarana Kesehatan yang mendukung pencapaian indikator bidang kesehatan sebagaimana tersaji pada tabel berikut.

Tabel 2.40. Sarana dan Tenaga Kesehatan Kabupaten Purworejo Tahun 2023

No	Sarana Dan Tenaga Kesehatan	Jumlah
1	2	3
	SARANA KESEHATAN	
1	Rumah Sakit	12
2	Puskesmas	27

No	Sarana Dan Tenaga Kesehatan	Jumlah
1	2	3
3	Puskesmas Pembantu	64
4	Poliklinik	21
5	Posyandu	1.642
6	Praktek Bidan	10
7	Apotek	68
	TENAGA KESEHATAN	
1	Dokter	316
2	Perawat	1.099
3	Bidan	708
4	Farmasi	190
5	Ahli Gizi	63

Sumber: Dinas Kesehatan Kabupaten Purworejo, 2023

3) Pekerjaan Umum dan Penataan Ruang

Ruang lingkup urusan pekerjaan umum dan penataan ruang mencakup bina marga, cipta karya dan tata ruang, serta sumber daya air.

a. Jalan dan Jembatan

Jalan merupakan salah satu infrastruktur yang mendasar dalam segala aktivitas pemenuhan kebutuhan manusia. Pemerintah Kabupaten Purworejo berupaya penuh dalam pelaksanaan pengembangan dan pengelolaan jaringan jalan sehingga pemenuhan kebutuhan masyarakat dapat segera terlaksana. Total panjang jalan yang menjadi kewenangan Pusat, Provinsi dan Kabupaten di Kabupaten Purworejo pada tahun 2023 adalah sepanjang 801,055 km. Data jalan di Kabupaten Purworejo berdasarkan kewenangannya dapat dilihat pada tabel di bawah ini.

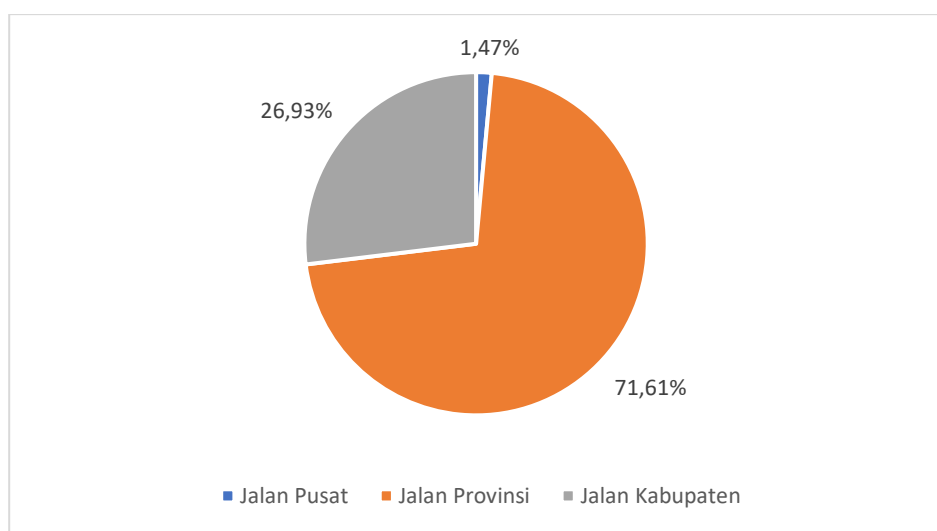
Tabel 2.41. Data Jalan Berdasarkan Kewenangannya di Kabupaten Purworejo

No	Kewenangan	Ruas	Panjang (km)	Keterangan
1	2	3	4	5
1	Pusat	4	41,25	SK Menteri PUPR No. 367/KPTS/M/2023
	a. Prembun - Kutoarjo		12,68	
	b. Kutoarjo-Batas Kota Purworejo		7,52	
	c. Jl. Lingkar Selatan Purworejo		4,18	

No	Kewenangan	Ruas	Panjang (km)	Keterangan
1	2	3	4	5
	d. Jl. Lingkar Selatan Purworejo – Karangnongko (Batas Prov. DIY)		16,87	
2	Provinsi	14	2.015,26	SK Gubernur Jawa Tengah No. 622/12 Tahun 2023
	a. Jaringan Jalan Kolektor Primer-4 (JKP-4)		50,59	
	b. Jalan Lokal Primer (JLP)		544,27	
	c. Jalan Lingkungan Primer (J-Ling-P)		1.256,24	
	d. Jalan Arteri Sekunder (JAS)		0	
	e. Jalan Kolektor Sekunder (JKS)		20,22	
	f. Jalan Lokal Sekunder (JLS)		143,94	
	g. Jalan Lingkungan Sekunder (J-Ling-S)		0	
3	Kabupaten	227	757,79	SK Bupati Purworejo No. 160.18/497/2023
	Total	245	801,055	

Sumber:

- 1) SK Menteri PUPR No: 367/KPTS/M/2023
- 2) SK SK Gubernur Jawa Tengah No : 622/12 Tahun 2023
- 3) SK SK Bupati Purworejo No. 160.18/497/2023

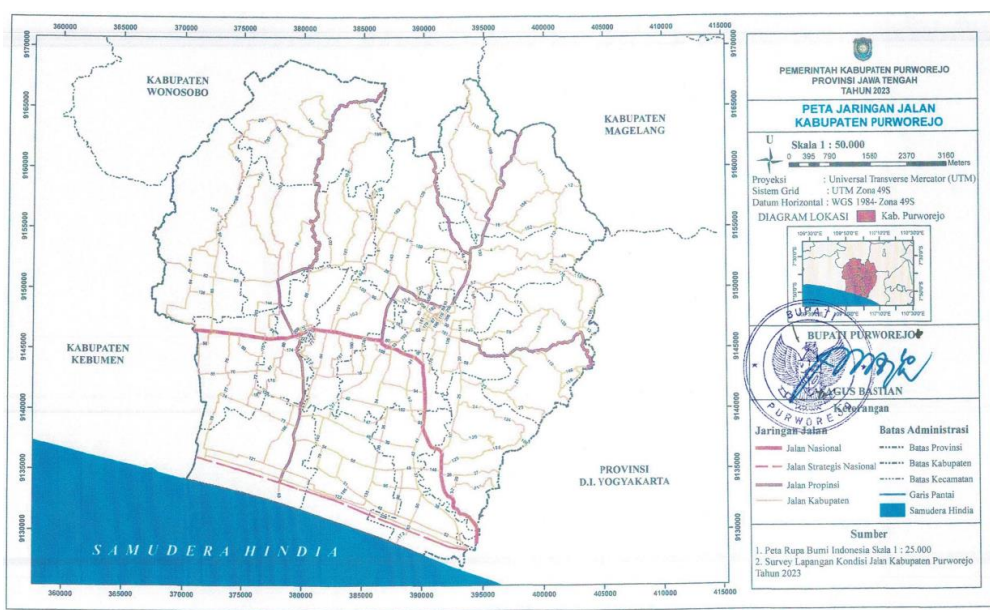


Gambar 2.25. Proporsi Panjang Jalan Berdasarkan Kewenangan di Kabupaten Purworejo (%)

Sumber: DPUPR Kabupaten Purworejo, 2023, diolah

Persentase panjang jalan kewenangan pusat di Kabupaten Purworejo

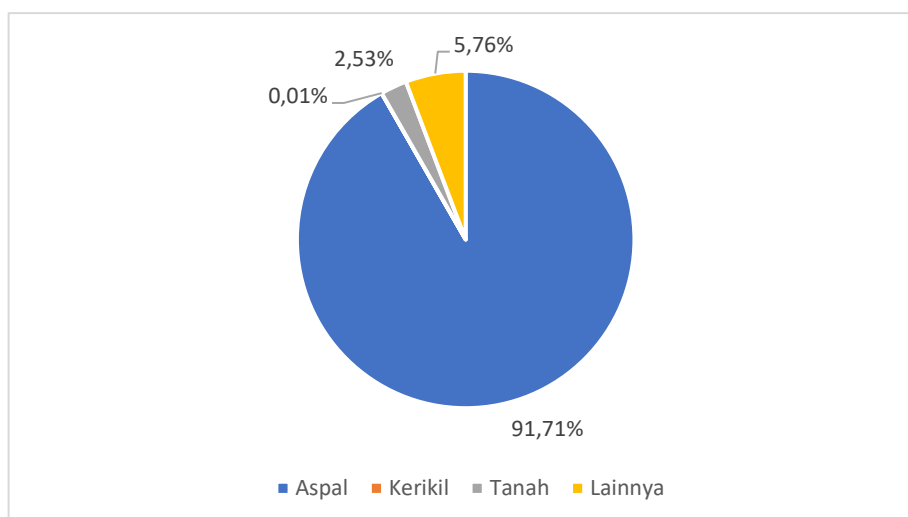
sebesar 1,47%, jalan kewenangan provinsi sebesar 71,61%, dan sisanya 26,93% merupakan kewenangan kabupaten. Jika dibandingkan dengan tahun lalu, jalan kewenangan pusat sebesar 4,43%, jalan kewenangan provinsi sebesar 13,56%, dan jalan kewenangan kabupaten sebesar 82,01%. Terdapat kenaikan signifikan pada ruas jalan provinsi yang berada di Kabupaten Purworejo. Berdasarkan SK Gubernur Jawa Tengah No. 620/2/2016 panjang ruas jalan provinsi sebesar 127,23 Km sedangkan berdasarkan SK Gubernur Jawa Tengah No. 622/12/2023 panjang ruas jalan provinsi sebesar 2.015,26 Km. Di samping itu, pada akhir tahun 2023 terdapat mutasi jalan di Kabupaten Purworejo yang menyebabkan perubahan status jalan poros desa/poros kelurahan menjadi jalan kabupaten dan juga sebaliknya. Berikut Peta Jaringan Jalan di Kabupaten Purworejo.



Gambar 2.26. Peta Jaringan Jalan Di Kabupaten Purworejo

Sumber: SK Bupati Purworejo Nomor : 160.18/497/2023 tentang Penetapan Ruas Jalan Menurut Statusnya sebagai Jalan Kabupaten di Wilayah Kabupaten Purworejo

Berdasarkan SK Bupati Purworejo Nomor: 160.18/497/2023 dan Perda No. 10 Tahun 2021 tentang RTRW Kabupaten Purworejo Tahun 2021-2041 terdapat 227 (dua ratus dua puluh tujuh) ruas jalan kewenangan kabupaten dengan panjang total 757,79 km. Konstruksi permukaan jalan kewenangan kabupaten berdasarkan data akhir tahun dari DPUPR terdiri dari konstruksi aspal, kerikil, tanah, dan lainnya. Proporsi konstruksi jalan di Kabupaten Purworejo dapat dilihat pada gambar berikut:



Gambar 2.27. Proporsi Kondisi Jalan Di Kabupaten Purworejo

Sumber: DPUPR Tahun 2023, diolah

Dari gambar tersebut dapat diketahui bahwa kondisi jalan di Kabupaten Purworejo sebagian besar adalah hotmix (81,8%). Disusul dengan aspal (9,88%), tanah (3,45%), cor beton (2,21%) dan batu (0,92%).

Selain jalan kewenangan pusat, provinsi dan kabupaten, di Kabupaten Purworejo juga terdapat jalan poros desa. Jalan ini tersebar di 16 (enam belas) kecamatan di Kabupaten Purworejo sepanjang 1.259,931 km. Jalan poros desa menghubungkan antar satu desa dengan desa yang lain di Kabupaten Purworejo. Data panjang jalan poros desa yang terdapat di masing-masing kecamatan ditampilkan dalam tabel berikut.

Tabel 2.42. Data Jalan Poros Desa Berdasarkan Kecamatan di Kabupaten Purworejo

No	Kecamatan	Panjang (km)
1	2	3
1	Purworejo	51,195
2	Kutoarjo	46,105
3	Banyuurip	67,306
4	Bayan	60,244
5	Purwodadi	77,276
6	Grabag	78,606
7	Ngombol	73,07
8	Bagelen	65,622
9	Kaligesing	74,079
10	Butuh	69,296
11	Kemiri	106,041

No	Kecamatan	Panjang (km)
1	2	3
12	Pituruh	137,825
13	Loano	62,995
14	Bruno	110,008
15	Bener	102,624
16	Gebang	77,639
	Total	1.259,931

Sumber: DPUPR Kabupaten Purworejo 2023, diolah

Kecamatan Pituruh merupakan kecamatan yang mempunyai jalan poros desa terpanjang yaitu sebesar 137,825 km atau sebesar 10,93%. Sedangkan panjang jalan poros desa terpendek terdapat di Kecamatan Kutoarjo, sebesar 46,105 km atau sebesar 3,65%.

Kondisi jalan kabupaten semakin membaik selama 5 tahun terakhir. Hal itu dapat dilihat proporsi jalan dalam kondisi mantap pada tahun 2018 sebesar 72,21% meningkat menjadi 80,01% di tahun 2021 dan meningkat lagi menjadi 81,75% di tahun 2022. Nilai tersebut melebihi target awal tahun 2022 yaitu sebesar 80,93%. Akan tetapi kondisi jalan kabupaten menurun di tahun 2023 yaitu sebesar 63,05%. Persentase jalan dan jembatan kabupaten dalam kondisi baik sedang di Kabupaten Purworejo pada tahun 2019-2023 dapat dilihat pada tabel di bawah ini.

Tabel 2.43. Persentase Jalan Dan Jembatan Kabupaten Dalam Kondisi Baik Sedang di Kabupaten Purworejo Pada Tahun 2019-2023

No	Uraian	Tahun				
		2019	2020	2021	2022	2023
1	2	4	5	6	7	7
1	Panjang jalan kondisi baik (km)	500,13	248,00	227,96	214,09	146,22
2	Panjang jalan kondisi sedang (km)	98,15	358,89	387,51	414,78	331,570
3	Panjang jalan kondisi rusak ringan (km)	86,74	101,60	94,35	97,74	163,840
4	Panjang jalan kondisi rusak berat (km)	75,23	60,760	59,44	42,65	116,160
5	Total Panjang jaringan jalan kabupaten (km)	769,25	769,25	769,25	769,25	757,79

No	Uraian	Tahun				
		2019	2020	2021	2022	2023
1	2	4	5	6	7	7
6	Persentase Jalan dan Jembatan Kabupaten dalam Kondisi Baik Sedang	78,94%	78,89%	80,01%	81,75%	63,05%

Sumber: DPUPR Kabupaten Purworejo, 2023

Secara umum, persentase jalan dalam kondisi mantap (baik dan sedang) terjadi peningkatan tiap tahun mulai tahun 2019-2022. Akan tetapi di tahun 2023 terjadi penurunan. Di tahun 2022, persentase jalan dalam kondisi mantap sebesar 81,75% dan di tahun 2023 persentasenya menurun menjadi 63,05%. Hal tersebut disebabkan adanya jalan poros desa yang diupgrade menjadi jalan kabupaten, dimana jalan tersebut rata-rata dalam kondisi rusak sedang atau rusak berat, sehingga memperburuk capaian jalan dalam kondisi baik di Kabupaten Purworejo. Selain itu tidak adanya pendanaan untuk kegiatan rehabilitasi/rekonstruksi jalan kabupaten melalui APBD kabupaten ditengarai menyebabkan capaian kondisi jalan di Kabupaten Purworejo cenderung turun. Sebagian pendanaan APBD digunakan untuk membiayaan pembangunan jalan poros desa, yang capaiannya tidak mendukung capaian program penyelenggaraan jalan dalam RPJMD Kabupaten Purworejo 2021-2026.

b. Penataan Ruang

Dalam upaya meningkatkan kemudahan dan iklim berinvestasi bagi para investor, peranan penataan ruang menjadi salah satu hal yang sangat urgen. Lahirnya Kesesuaian Kegiatan Pemanfaatan Ruang (KKPR) berkaitan dengan perubahan regulasi dan kebijakan terkait penataan ruang dan izin usaha. Dalam kontes ini, Undang-Undang Nomor 6 Tahun 2023 tentang Penetapan Peraturan Pemerintah Pengganti Undang-Undang Nomor 26 Tahun 2007 tentang Penataan Ruang, dengan tujuan utama untuk memudahkan berusaha dan meningkatkan iklim investasi. Beberapa perubahan signifikan dalam Undang-Undang Cipta Kerja terkait penataan ruang melibatkan penyederhanaan persyaratan perizinan berusaha. Salah satu instrument untuk mencapai hal tersebut yaitu KKPR. KKPR bertujuan menselaraskan kegiatan pemanfaatan ruang dengan perencanaan tata ruang yang telah ditetapkan oleh pemerintah. Hal tersebut untuk memastikan aktivitas usaha dan penggunaan lahan sesuai dengan ketentuan yang berlaku.

Adanya KKPR membawa konsep penyelarasan antara kegiatan berusaha, tata ruang dan dampak lingkungan. Dengan mengimplementasikan KKPR, tentunya proses perizinan usaha menjadi lebih efisien, transparan dan sesuai dengan regulasi yang berlaku. Penerapan KKPR juga dapat membantu menghindari konflik penggunaan lahan dan meminimalkan dampak negative terhadap lingkungan. Penerbitan Peraturan Pemerintah Nomor 21 Tahun 2021 tentang Penyelenggaraan Penataan Ruang kemudian memberikan landasan

hukum yang lebih rinci terkait implementasi KKPR. Peraturan ini membagi KKPR menjadi beberapa jenis, termasuk KKPR untuk kegiatan berusaha. Selanjutnya Peraturan Menteri Agraria dan Tata Ruang/Kepala Badan Pertanahan Nasional Nomor 13 Tahun 2021 memberikan panduan operasional terkait KKPR.

Persentase Kesesuaian Pemanfaatan Ruang terhadap Rencana Tata Ruang (RTR) Kabupaten Purworejo Tahun 2019-2023 dapat dilihat pada tabel berikut.

Tabel 2.44. Persentase Kesesuaian Pemanfaatan Ruang terhadap Rencana Tata Ruang (RTR) Kabupaten Purworejo Tahun 2019-2023

No	Uraian	Tahun				
		2019	2020	2021	2022	2023
1	2	3	4	5	6	7
1	Persentase Kesesuaian Pemanfaatan Ruang terhadap Rencana Tata Ruang (RTR)	NA	100%	78,08%	89,35%	89,49%
2	Jumlah KKPR yang sesuai	NA	622	969	277	298
3	Jumlah KKPR yang dikeluarkan	NA	622	1.241	310	333

Sumber: DPUPR Kabupaten Purworejo, 2023, diolah

c. Sumber Daya Air

Berdasarkan Peraturan Menteri PUPR No.14/PRT/M/2015 tentang Kriteria dan Penetapan Status Daerah Irigasi bahwa terdapat 3 (tiga) kriteria pembagian tanggung jawab pengembangan dan pengelolaan sistem irigasi yang didasarkan pada keberadaan jaringan irigasi terhadap strata luasan jaringan irigasi yaitu:

- Daerah irigasi yang luasnya lebih dari 3000 ha; menjadi tanggung jawab Pemerintah Pusat.
- Daerah irigasi yang luasnya 1000 ha-3000 ha; menjadi tanggung jawab Pemerintah Provinsi.
- Daerah irigasi yang luasnya kurang dari 1000 ha; menjadi tanggung jawab Pemerintah Kabupaten.

Daerah Irigasi (DI) di Kabupaten Purworejo berdasarkan jenisnya dibagi menjadi Daerah Irigasi Permukaan (DIP) dan Daerah Irigasi Rawa (DIR). Daerah Irigasi permukaan di Kabupaten Purworejo berdasarkan kewenangannya dapat dilihat pada tabel berikut.

Tabel 2.45. Daerah Irigasi Permukaan (DIP) Berdasarkan Kewenangan di Kabupaten Purworejo

No	Kewenangan	Jumlah DI	Luasan (ha)
1	2	3	4
1	Pusat	3	19.908

No	Kewenangan	Jumlah DI	Luasan (ha)
1	2	3	4
	DI Boro		5.136
	DI Kedungputri		4.341
	DI Waduk Wadaslintang		10.431
2	Provinsi	3	2.840
	DI Watujagir		210
	DI Kalibutek		98
	DI Loning Kragilan		2.532
3	Kabupaten	250	9.470

Sumber: DPUPR Kabupaten Purworejo, 2023



DI Kalisemo



DI Kebangsan

Gambar 2.28. Rehabilitasi Jaringan Irigasi Permukaan Wewenang Kabupaten Tahun Anggaran 2022

Sumber: Survey Primer, 2023

Sedangkan Daerah Irigasi Rawa (DIR) di Kabupaten Purworejo dapat dilihat pada tabel di bawah ini.

Tabel 2.46. Daerah Irigasi Rawa (DIR) Kabupaten Purworejo

No	Nama DIR	Luasan (ha)
1	2	3
1	DIR Depok	11
2	DIR Gedangan	30
3	DIR Girirejo	14
4	DIR Jatikontal	60

No	Nama DIR	Luasan (ha)
1	2	3
5	DIR Jatimalang	75
6	DIR Jogoboyo	30
7	DIR Karanganyar	40
8	DIR Keburuhan	33
9	DIR Malangrejo	31
10	DIR Ngentak	47
11	DIR Pagak	43
12	DIR Pejagran	2
13	DIR Tunjungan	2
14	DIR Wero	35
	TOTAL	453

Sumber: DPUPR Kabupaten Purworejo, 2023

Terdapat 4 (empat) komponen yang digunakan dalam melakukan perhitungan persentase kondisi jaringan irigasi di Kabupaten Purworejo, yaitu kondisi bangunan pengambilan, kondisi bangunan pengatur, kondisi bangunan pelengkap dan kondisi saluran pembawa. Persentase jaringan irigasi dalam kondisi baik di Kabupaten Purworejo diformulasikan melalui perhitungan 35% kondisi bangunan pengambilan, 25% kondisi bangunan pengatur, 10% kondisi bangunan pelengkap dan 30% kondisi saluran pembawa. Di tahun 2023, persentase jaringan irigasi dalam kondisi baik di Kabupaten Purworejo sebesar 67,17%, meningkat sebesar 0,15% dibandingkan capaian tahun 2022 sebesar 67,02%. Kinerja layanan irigasi di Kabupaten Purworejo dalam kurun waktu lima tahun terakhir selalu mengalami peningkatan, dapat diamati pada tabel berikut.

Tabel 2.47. Persentase Jaringan Irigasi dalam Kondisi Baik di Kabupaten Purworejo Tahun 2019-2023

No	Uraian	Tahun				
		2019	2020	2021	2022	2023
1	2	3	4	5	6	7
1	Persentase Jaringan Irigasi dalam Kondisi Baik	61,54%	62,43%	64,62%	67,02%	67,17%
2	Persentase kondisi	64,81%	72,91%	74,62%	74,68%	75,11%

No	Uraian	Tahun				
		2019	2020	2021	2022	2023
1	2	3	4	5	6	7
	bangunan pengambilan					
3	Jumlah bangunan pengambilan dalam kondisi baik (buah)	151	169	173	174	174
4	Jumlah total bangunan pengambilan (buah)	233	233	233	233	233
5	Persentase kondisi bangunan pengatur	53,23%	25,92%	27,12%	33,05%	32,49%
6	Jumlah bangunan pengatur dalam kondisi baik (buah)	376	183	200	234	234
7	Jumlah total bangunan pengatur (buah)	708	708	708	708	708
8	Persentase kondisi bangunan pelengkap	57,91%	67,10%	70,07%	70,55%	70,65%
9	Jumlah bangunan pelengkap dalam kondisi baik (buah)	1.675	1.941	2.027	2.041	2.041
10	Jumlah total bangunan pelengkap (buah)	2.893	2.893	2.893	2.893	2.893
11	Persentase kondisi saluran pembawa	65,86%	79,07%	81,06%	85,21%	85,50%
12	Panjang salura irigasi dalam kondisi baik (m)	160.031	192.130	278.020	292.273	293.271
13	Panjang total saluran irigasi (m)	242.988	242.988	242.988	242.988	242.988

Sumber: DPUPR Kabupaten Purworejo, 2023

Salah satu cara mengukur keberhasilan program pengelolaan irigasi adalah melalui pengukuran nilai Indeks Kinerja Sistem Irigasi (IKSI). Penilaian IKSI bertujuan untuk mengetahui kondisi sistem irigasi di suatu Daerah Irigasi secara berkala dan berkesinambungan, yang akan menjadi acuan bagi pemerintah dalam merencanakan dan melaksanakan pengelolaan sistem irigasi. Variabel IKSI saling terkait satu sama lain, apabila terdapat permasalahan pada salah satu bagian dari aset irigasi maka akan mempengaruhi nilai IKSI secara keseluruhan. Berdasarkan Permen PUPR Nomor 12/PRT/M/2015, evaluasi kinerja sistem irigasi menggunakan 6 (enam) variabel, yaitu Prasarana fisik, Produktivitas tanaman, Sarana Penunjang, Organisasi Personalia, Dokumentasi, dan Kondisi Kelembagaan P3A. Variabel-variabel tersebut di nilai

pada jaringan utama (primer-sekunder) dan pada jaringan tersier. Gabungan dari nilai jaringan utama dan jaringan tersier menghasilkan nilai IKSI. Berdasarkan hasil penilaian IKSI, terdapat 4 (empat) kategori kinerja sistem irigasi yaitu:

- a. 80 – 100 : kinerja sangat baik
- b. 70 – 79 : kinerja baik
- c. 55-69 : kinerja kurang dan perlu perhatian
- d. < 55 : kinerja jelek dan perlu perhatian

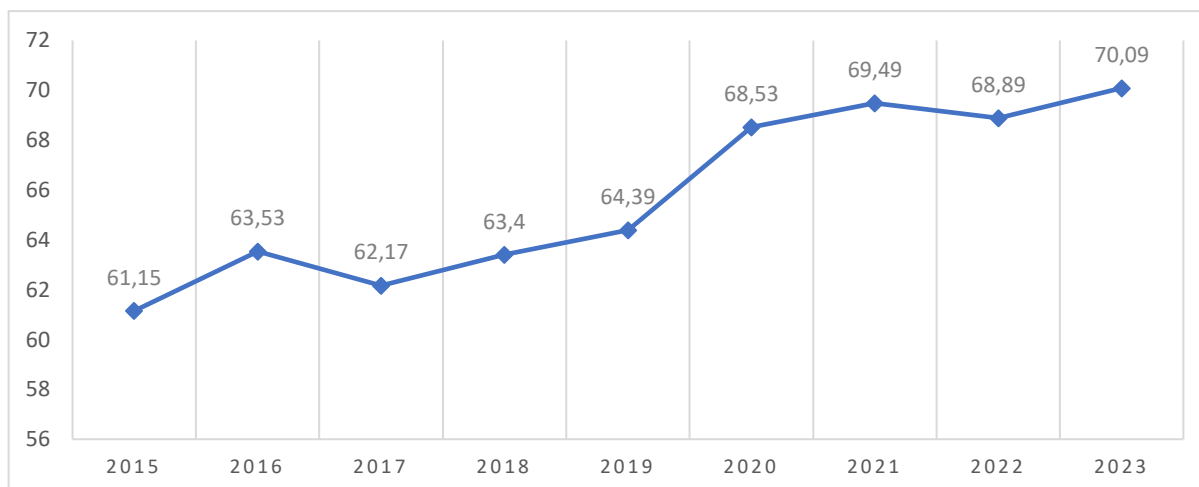
Kategori tersebut menentukan jenis tindakan apa yang akan dilakukan pada daerah irigasi. Berdasarkan Petunjuk Pelaksanaan (Juklak) Pengelolaan Aset dan Kinerja Sistem Irigasi (PAKSI), nilai IKSI merupakan gabungan dari nilai IKSI jaringan utama dan nilai IKSI jaringan tersier, dimana bobot IKSI jaringan utama dan IKSI jaringan tersier dibedakan berdasarkan kategori luasan yaitu :

- a. Luas > 1000 ha : IKSI Jaringan Utama 80% dan IKSI Jaringan Tersier 20%
- b. Luas 150 – 1000 ha : IKSI Jaringan Utama 60% dan IKSI Jaringan Tersier 40%
- c. Luas < 150 ha : IKSI Jaringan Utama 60% dan IKSI Jaringan Tersier 40%

Baik IKSI jaringan utama (primer dan sekunder) maupun IKSI jaringan tersier terdiri dari 6 (enam) variabel, dimana masing-masing variabel tersebut juga memiliki bobot tertentu. IKSI jaringan utama terdiri dari 6 (enam) variabel yang dinilai dengan masing-masing bobot sebagai berikut :

- a. Prasarana fisik yang memiliki bobot maksimum (45%)
- b. Produktivitas tanaman yang memiliki bobot maksimum (15%)
- c. Sarana Penunjang yang memiliki bobot maksimum (10%)
- d. Organisasi Personalia yang memiliki bobot maksimum (15%)
- e. Dokumentasi yang memiliki bobot maksimum (5%)
- f. Kondisi Kelembagaan P3A yang memiliki bobot maksimum (10%)

Pada IKSI jaringan utama, variabel dengan bobot paling besar dan paling berpengaruh adalah variabel fisik bangunan yaitu sebesar 45%, sedangkan yang paling kecil adalah variabel dokumentasi yaitu sebesar 5%. Capaian Indeks Kinerja Sistem Irigasi Kabupaten Purworejo periode 2015-2023 adalah sebagai berikut :



Gambar 2.29. Capaian Indeks Kinerja Sistem Irigasi (IKSI) Kabupaten Purworejo Tahun 2015-2023

Sumber: DPUPR Purworejo, 2024

Capaian IKSI kabupaten Purworejo tahun 2015-2023 mengalami fluktuatif, akan tetapi mengalami tren peningkatan. Pada tahun 2015, capaian IKSI sebesar 61,15% meningkat menjadi 70,09% di tahun 2023. Walaupun sempat terjadi penurunan di tahun 2017 dan 2022, dalam kurun waktu 8 tahun terjadi peningkatan capaian IKSI sebesar 8,94%.

Beberapa faktor yang mendorong peningkatan capaian persentase jaringan irigasi dalam kondisi baik diantaranya:

- Adanya kolaborasi sumber pendanaan untuk rehabilitasi jaringan irigasi, yaitu APBN melalui Program *Strategic Irrigation Modernization Urgent Rehabilitation Project* (SIMURP) dan Program *Integrated Participatory Development and Management of Irrigation Project* (IPDMIP) maupun pendanaan dari APBD Kabupaten.
- Makin meningkatnya kesadaran masyarakat untuk melakukan pemeliharaan jaringan irigasi secara mandiri.

Sedangkan beberapa faktor yang menjadi penghambat capaian persentase jaringan irigasi dalam kondisi baik yaitu:

- Terjadinya sedimentasi utamanya di saluran pembawa khususnya pada Daerah Irigasi (DI) yang berada di Kawasan perbukitan;
- Masih adanya kerusakan pada bangunan pengambilan, bangunan pengatur, bangunan pelengkap, dan saluran pembawa jaringan irigasi yang belum tertangani;
- Tidak sinkronnya penanganan saluran drainase dan jaringan irigasi.

d. Drainase

Salah satu penyebab cepatnya kerusakan jalan adalah buruknya saluran drainase di badan jalan. Saluran drainase merupakan salah satu bangunan pelengkap pada ruas jalan yang berfungsi untuk mengalirkan air, sehingga badan jalan tetap kering. Saluran drainase merupakan salah satu persyaratan teknis prasarana jalan. Pada umumnya saluran drainase jalan raya adalah

saluran terbuka dengan menggunakan gaya gravitasi untuk mengalirkan air menuju outlet. Distribusi aliran dalam saluran drainase menuju outlet ini mengikuti kontur jalan raya, sehingga air permukaan akan lebih mudah mengalir secara gravitasi. Terkadang pembuatan drainase sering dilupakan dalam perancangan ruas jalan maupun evaluasi kerusakan jalan. Padahal drainase sangat penting dan tak terpisahkan dari jalan. Drainase sering diabaikan karena dianggap kurang penting dan kurang esensial bagi jalan secara keseluruhan.

Panjang saluran serta infrastruktur drainase lain yang tercantum dalam Masterplan Drainase Perkotaan Purworejo-Kutoarjo adalah sepanjang 247.955 m. Panjang saluran yang telah dibangun dan mampu dikelola O/P nya oleh Kabupaten Purworejo pada akhir tahun 2023 adalah 72.053 m, sehingga capaian di tahun 2023 sebesar 29,06%. Walaupun terdapat peningkatan capaian sebesar 0,36% dibandingkan tahun 2022 yang hanya sebesar 28,70%, akan tetapi persentase capaian saluran drainase dalam kondisi baik tahun 2022 masih dibawah target yang ditetapkan yaitu sebesar 31,23%. Beberapa faktor yang menjadi penghambat capaian drainase dalam kondisi baik di Kabupaten Purworejo diantaranya:

- Panjang saluran drainase yang ditangani per tahun tidak sebanding dengan panjang total saluran drainase di Kabupaten Purworejo. Tiap tahun rata-rata pemerintah Kabupaten Purworejo hanya melakukan kegiatan rehabilitasi saluran drainase sepanjang 500-1.500 m. Selebihnya merupakan kegiatan pemeliharaan.
- Penanganan saluran drainase tidak ditangani secara total, hanya per titik/spot.
- Penanganan drainase tidak dimulai dari sumber permasalahan genangannya, sehingga sering memunculkan genangan baru khususnya pada musim penghujan.
- Menurunnya kapasitas saluran drainase karena sedimentasi akibat kebiasaan masyarakat yang membuang sampah di sepanjang saluran drainase.

Tabel 2.48. Persentase Saluran Drainase dalam Kondisi Baik di Kabupaten Purworejo Tahun 2019-2023

No	Uraian	Tahun				
		2019	2020	2021	2022	2023
1	2	3	4	5	6	7
1	Persentase drainase dalam kondisi baik/pembuangan aliran air tidak tersumbat	28,01%	28,21%	28,27%	28,70%	29,06%
2	Panjang saluran drainase kondisi baik/ tidak tersumbat pembuangan aliran air	69.452	69.936	70.086	71.165	72,053

No	Uraian	Tahun				
		2019	2020	2021	2022	2023
1	2	3	4	5	6	7
3	Panjang seluruh drainase di daerah kabupaten	247.955	247.955	247.955	247.955	247.955

Sumber: DPUPR Kabupaten Purworejo, 2023

e. Tata Bangunan dan Lingkungan

Dalam menghadapi dan menyikapi kemajuan teknologi yang makin berkembang dewasa ini, baik informasi, arsitektur, dan rekayasa, pemerintah perlu mengatur pedoman umum rencana tata bangunan dan lingkungan. Jika merujuk pada Peraturan Menteri Pekerjaan Umum Nomor 06/PRT/M/2017, yang dimaksud dengan RTBL atau Rencana Tata Bangunan dan Lingkungan adalah panduan rancang bangun suatu kawasan untuk mengendalikan pemanfaatan ruang yang memuat rencana program bangunan dan lingkungan, rencana umum dan panduan rancangan, rencana investasi, ketentuan pengendalian rencana, dan pedoman pengendalian pelaksanaan.

RTBL (Rencana Tata Bangunan dan Lingkungan) juga merupakan pengaturan tindak lanjut dari RTRW kabupaten/kota yang digunakan untuk mengendalikan pemanfaatan suatu kawasan dan sebagai panduan rancangan kawasan untuk mewujudkan kesatuan karakter dengan berbagai aspek, di antaranya aspek fungsional, sosial, ekonomi, dan ekosistem. Dengan adanya RTBL, diharapkan kita mendapatkan gambaran tentang kemampuan daya dukung fisik dan lingkungan sehingga mampu membuat perencanaan pengembangan bangunan yang mengangkat nilai kearifan maupun karakter khas lokal sesuai dengan spirit dan konteks kawasan perencanaan.

Pada tahun 2022, Pemerintah Kabupaten Purworejo telah menyusun dokumen Rencana Tata Bangunan dan Lingkungan (RTBL) Kawasan Pusat Kota Purworejo. Penyusunan dokumen tersebut telah mengacu Perda Nomor 10 Tahun 2021 tentang Rencana Tata Ruang Wilayah Kabupaten Purworejo dan Peraturan Bupati Nomor 1 Tahun 2022 tentang Rencana Detail Tata Ruang Kawasan Perkotaan Purworejo-Kutoarjo. Sedangkan tahun 2023, Pemerintah Kabupaten Purworejo melalui Dinas PUPR menyusun dokumen Rencana Tata Bangunan dan Lingkungan (RTBL) Koridor Jl. Brigjen Katamso - Jl. Jend. Sudirman-Jl. Tentara Pelajar.

Rasio Rencana Tata Bangunan dan Lingkungan (RTBL) yang Disusun di Kabupaten Purworejo Tahun 2019 – 2023 dapat dilihat pada tabel berikut.

Tabel 2.49. Rasio Rencana Tata Bangunan dan Lingkungan (RTBL) yang Disusun di Kabupaten Purworejo Tahun 2019 - 2023

No	Uraian	Tahun				
		2019	2020	2021	2022	2023
1	2	3	4	5	6	7

1	Rasio Rencana Tata Bangunan dan Lingkungan (RTBL) yang Disusun	0%	0%	0%	12,5%	25%
2	Jumlah dokumen rencana tata bangunan dan lingkungan yang telah disusun	0	0	0	1	2
3	Jumlah dokumen rencana tata bangunan dan lingkungan yang direncanakan	8	8	8	8	8

Sumber: DPUPR Kabupaten Purworejo, 2023

f. Bangunan Gedung

Berdasarkan Peraturan Menteri Pekerjaan Umum dan Perumahan Rakyat Nomor: 22/PRT/M/2018 tentang Pembangunan Gedung Negara, bangunan gedung negara adalah bangunan gedung untuk keperluan dinas yang menjadi barang milik negara atau daerah dan diadakan dengan sumber pembiayaan yang berasal dari dana APBN, APBD, dan/atau perolehan lainnya yang sah. Terdapat 240 (dua ratus empat puluh) bangunan gedung negara kewenangan kabupaten yang telah terinventarisasi. Dalam perkembangannya, saat ini terdapat 182 (seratus delapan puluh dua) bangunan gedung negara milik daerah dalam kondisi baik. Cakupan penanganan bangunan gedung milik daerah dalam rentang waktu 2018-2022 dapat diamati pada tabel berikut.

Tabel 2.50. Persentase Bangunan Milik Daerah dengan Kondisi Baik di Kabupaten Purworejo Tahun 2018-2022

No	Uraian	Tahun				
		2018	2019	2020	2021	2022
1	2	3	4	5	6	7
1	Persentase Bangunan Milik Daerah dengan Kondisi Baik	69,58%	70,42%	73,33%	74,58%	75,83%
2	Jumlah bangunan gedung negara milik daerah dengan kondisi baik	167	169	176	179	182
3	Jumlah seluruh bangunan gedung negara milik daerah	240	240	240	240	240

Sumber: DPUPR Kabupaten Purworejo, 2023

g. Jasa Konstruksi

Berdasarkan Peraturan Menteri Pekerjaan Umum dan Perumahan Rakyat Nomor 8 Tahun 2022 tentang Tata Cara Pelaksanaan Pemenuhan Sertifikat Standar Jasa Konstruksi dalam Rangka Mendukung Kemudahan Perizinan Berusaha bagi Pelaku Usaha Jasa Konstruksi, Tenaga Kerja Konstruksi (TKK) adalah setiap orang yang memiliki ketrampilan atau pengetahuan dan pengalaman dalam melaksanakan pekerjaan konstruksi yang dibuktikan dengan SKK Konstruksi. Dalam permen tersebut dijelaskan bahwa setiap TKK

wajib memiliki Sertifikat Kompetensi Kerja Konstruksi (SKK Konstruksi) sebagai tanda bukti penguasaan kompetensi TKK. Rasio Tenaga Operator/ Teknisi/ Analisis yang Memiliki Sertifikat Kompetensi di Kabupaten Purworejo Tahun 2019-2023 dapat dilihat pada table berikut.

Tabel 2.51. Rasio Tenaga Operator/ Teknisi/ Analisis yang Memiliki Sertifikat Kompetensi di Kabupaten Purworejo Tahun 2019-2023

No	Uraian	Tahun				
		2019	2020	2021	2022	2023
1	2	3	4	5	6	7
1	Rasio Tenaga Operator/ Teknisi/ Analisis yang Memiliki Sertifikat Kompetensi	NA	67,87%	70,13%	79,19%	91,82%
2	Jumlah tenaga kerja konstruksi yang terlatih di wilayah kabupaten yang dibuktikan dengan sertifikat	NA	150	155	175	202
3	Jumlah kebutuhan tenaga operator dan teknis/ analis di wilayah kabupaten	NA	221	221	221	220

Sumber: DPUPR Kabupaten Purworejo, 2023

Jenis data dan informasi jasa konstruksi di DPUPR Kabupaten Purworejo ditargetkan 12 (dua belas) data/informasi. Di tahun 2023, terdapat 9 (sembilan) jenis data dan informasi jasa konstruksi yang sudah ada atau sebesar 75%.

Tabel 2.52. Rasio Ketersediaan Informasi Jasa Konstruksi Cakupan Daerah Kabupaten di Kabupaten Purworejo Tahun 2019-2023

No	Uraian	Tahun				
		2019	2020	2021	2022	2023
1	2	3	4	5	6	7
1	Rasio Ketersediaan Informasi Jasa Konstruksi Cakupan Daerah Kabupaten	50,00%	58,33%	66,67%	75,00%	75%
2	Jumlah data dan informasi jasa konstruksi yang ada	6	7	8	9	9
3	Jumlah data dan informasi jasa konstruksi yang seharusnya ada	12	12	12	12	12

Sumber: DPUPR Kabupaten Purworejo, 2023

Berdasarkan data dari Kementerian PUPR, terdapat beberapa faktor yang menjadi penyebab timbulnya kecelakaan kerja dalam pekerjaan konstruksi. Faktor yang pertama yaitu kesalahan manusia atau *human error*. Kedua, faktor

terganggunya material bangunan. Faktor ketiga, banyaknya peralatan konstruksi yang tidak tersertifikasi. Faktor keempat, metode pelaksanaan konstruksi di lapangan terutama terkait Program K3 yang tidak dijalankan secara optimal dan faktor kelima adanya efisiensi anggaran. Rasio Proyek yang Menjadi Kewenangan Pengawasannya Tanpa Kecelakaan Konstruksi di Kabupaten Purworejo Tahun 2019-2023 dapat dilihat pada tabel berikut.

Tabel 2.53. Rasio Proyek yang Menjadi Kewenangan Pengawasannya Tanpa Kecelakaan Konstruksi di Kabupaten Purworejo Tahun 2019-2023

No	Uraian	Tahun				
		2019	2020	2021	2022	2023
1	2	3	4	5	6	7
1	Rasio Proyek yang Menjadi Kewenangan Pengawasannya Tanpa Kecelakaan Konstruksi	NA	100%	100%	100%	100%
2	Jumlah proyek yang menjadi kewenangan pengawasannya tanpa kecelakaan konstruksi	NA	80	80	80	94
3	Jumlah total proyek yang menjadi kewenangan pengawasannya	NA	80	80	80	94

Sumber: DPUPR Kabupaten Purworejo, 2023

h. Air Minum

RPJMN 2020-2024 mengamanatkan 100% akses air minum layak, termasuk 15% akses air minum aman, serta 30% akses air minum perpipaan. Rencana lima tahunan tersebut juga menargetkan 90% akses sanitasi layak, termasuk 15% akses sanitasi aman, serta 0% Buang Air Besar Sembarangan (BABS). Untuk menwujudkan amanat dalam RPJMN tersebut, Pemerintah Kabupaten Purworejo berupaya keras agar target-target tersebut bisa tercapai sebelum tahun 2024.

Jumlah penduduk yang dilayani sistem air minum baik perpipaan maupun non perpipaan di Kabupaten Purworejo terus meningkat selama lima tahun terakhir. Jumlah rumah tangga yang dapat mengakses air minum layak pada tahun 2022 sebesar 268.164 KK meningkat menjadi 269.936 KK di tahun 2023. Rinciannya berupa 77.037 KK (29,19%) dengan jaringan perpipaan dan 192.899 KK (70,009%) yang menggunakan jaringan non perpipaan. Dengan demikian masih terdapat 5.598 rumah tangga atau 2,031% rumah tangga di Kabupaten Purworejo yang belum mengakses air minum layak.

Sesuai Peraturan Menteri Kesehatan Nomor 2 Tahun 2023 tentang Peraturan Pemerintah Nomor 66 Tahun 2014 tentang Kesehatan Lingkungan, air minum adalah air yang melalui proses pengolahan atau tanpa proses pengolahan yang memenuhi syarat kesehatan dan dapat langsung diminum. Persentase rumah tangga yang dapat mengakses air minum yang dikelola

secara aman, nilainya tiap tahun selalu meningkat. Persentase rumah tangga yang menggunakan layanan air minum yang dikelola secara aman diukur dengan persentase rumah tangga yang menggunakan sumber air minum layak (*improved basic drinking water source*), lokasi sumber berada di dalam atau di halaman rumah, tersedia setiap diperlukan, dan kualitas sumber air memenuhi syarat kualitas air minum. Jumlah penduduk Kabupaten Purworejo yang sudah mengakses air minum aman sebanyak 102.664 KK atau sekitar 37,26%.

Jika dikaitkan dengan indikator TPB nomor 6.1.1. (a) Persentase rumah tangga yang memiliki akses terhadap layanan sumber air minum layak capaian air minum di Kabupaten Purworejo tentunya masih dibawah target nasional, dimana nasional mentarget meningkat sebesar 100%. Sedangkan jika dikaitkan dengan indikator TPB nomor 6.1.1 (c) Proporsi populasi yang memiliki akses layanan sumber air minum aman dan berkelanjutan, capaian air minum di Kabupaten Purworejo tentunya sudah diatas target nasional, dimana nasional mentarget meningkat sebesar 15%.

Beberapa hal yang menjadi pendorong pesatnya capaian air minum di Kabupaten Purworejo yaitu:

- a) Adanya dukungan pendanaan dari APBN melalui Program Pamsimas, Program Hibah Insentif Desa, Program Hibah Air Minum Perkotaan, DAK Air Minum, dan Program Pamsimas APBD;
- b) Masifnya pemasangan Sambungan Rumah (SR) dari PDAM melalui subsidi pemasangan SR baru;
- c) Pelayanan SPAM Regional Keburejo dengan kapasitas sementara 50 liter/detik secara tidak langsung meningkatkan akses air minum layak dan aman bagi masyarakat utamanya di Kecamatan Pituruh dan Kemiri;
- d) Adanya koordinasi, sinkronisasi dan kolaborasi antara Pemerintah Daerah dan PDAM dalam hal penyediaan air minum di Kabupaten Purworejo sehingga tidak terjadi tumpang tindih (*overlapping*) penyediaan air minum;
- e) Meningkatnya kesadaran masyarakat akan Perilaku Hidup Bersih dan Sehat (PHBS) sehingga masyarakat dengan kesadaran pribadi menggunakan akses air minum perpipaan.

Sedangkan faktor yang menjadi penghambat dalam capaian air minum di Kabupaten Purworejo yaitu:

- a) Belum tersedianya data primer terpadu yang akurat yang dapat digunakan sebagai basis data intervensi, sedangkan data yang tersedia hanya sebatas data sekunder dengan banyak definisi operasional dan dikeluarkan oleh banyak sektor.
- b) Belum *clean and clear*-nya status lahan yang akan dipakai untuk lokasi pengembangan jaringan air minum sehingga program pengembangan dan pengelolaan air minum menjadi terkendala;
- c) Kurangnya sinergi antara Pemerintah Kabupaten Purworejo, Pemerintah Provinsi Jawa Tengah dan Pemerintah Pusat dalam penyediaan air minum utamanya penyediaan jaringan air minum dalam hal ini SPAM Regional Keburejo.
- d) Di beberapa desa di wilayah Kabupaten Purworejo tidak memiliki sumber

mata air sehingga air bakunya harus mengambil dari wilayah lain, yang berdampak terhadap biaya/*cost* operasional penyediaan SPAM, misalnya biaya listrik untuk operasional pompa.

- e) Di beberapa desa di wilayah Kabupaten Purworejo, terutama yang wilayahnya di sepanjang pesisir pantai, air minumannya asin karena adanya intrusi air laut. Sedangkan untuk biaya *treatment*nya membutuhkan biaya yang tinggi.
- f) Kurangnya kemampuan Sumber Daya Manusia (SDM) dari Lembaga pengelola SPAM misalnya KPSPAMS, sehingga banyak asset dari pembangunan SPAM dari berbagai program yang tidak terpelihara dengan baik.

Penduduk yang dapat mengakses air minum layak di Kabupaten Purworejo pada tahun 2019-2023 selengkapnya dapat dilihat pada tabel berikut:

Tabel 2.54. Persentase Jumlah Rumah Tangga yang Mendapat Akses Air Minum Yang Layak di Kabupaten Purworejo Tahun 2019-2023

No	Uraian	Tahun				
		2019	2020	2021	2022	2023
1	2	3	4	5	6	7
1	Persentase Jumlah Rumah Tangga yang Mendapat Akses Air Minum Yang Layak	89,33%	92,51%	95,50%	96,86%	97,97%
2	Jumlah rumah tangga yang mendapat air minum layak	194.068	201.699	208.218	268.164	269.936
3	Jumlah total rumah tangga kabupaten	217.249	218.030	218.030	276.870	275.534

Sumber: DPUPR Kabupaten Purworejo, 2023

Kabupaten Purworejo memiliki dua jenis layanan yang harus dipenuhi dalam Standar Pelayanan Minimal (SPM), yakni penyediaan kebutuhan pokok air minum sehari-hari, dan penyediaan pelayanan pengolahan air limbah domestik. Capaian SPM Bidang Pekerjaan Umum untuk jenis layanan penyediaan air minum dapat dilihat pada tabel berikut.

Tabel 2.55. Capaian SPM Bidang Pekerjaan Umum Kabupaten Purworejo Tahun 2022-2023

No	Jenis Layanan	Indikator	Tahun	
			2022	2023
1	2	3	4	5
1	Penyediaan Kebutuhan Pokok Air	Jumlah Warga Negara Yang Memperoleh Kebutuhan pokok	96,86%	97,97%

No	Jenis Layanan	Indikator	Tahun	
			2022	2023
1	2	3	4	5
	Minum Sehari-Hari	Air Minum Sehari Hari		

Sumber: DPUPR Kabupaten Purworejo, 2023

Realisasi capaian SPM bidang pekerjaan umum yang masih dibawah target Pemerintah Pusat menjadi perhatian pemerintah Kabupaten Purworejo. Sebagai Upaya aksekerasi dalam pencapaian SPM penyediaan kebutuhan pokok air minum sehari-hari, maka pemkab melakukan optimalisasi Pelayanan SPAM jaringan perpipaan serta Pelayanan SPAM bukan jaringan perpipaan di seluruh wilayah Kabupaten Purworejo.

i. Air Limbah

Sebagai salah satu infrastruktur layanan dasar yang vital, pelayanan pengolahan air limbah domestik diharapkan dapat dipenuhi dan menjangkau seluruh lapisan masyarakat. Hal ini sesuai dengan target pelayanan air limbah nasional yaitu *universal acces* yang mengamanatkan pelayanan air limbah dapat diakses 100% penduduk. Sampai dengan akhir tahun 2023, persentase rumah tangga yang memperoleh layanan pengolahan air limbah domestik di Kabupaten Purworejo dapat dilihat pada table berikut.

Tabel 2.56. Persentase Rumah Tangga yang Memperoleh Layanan Pengolahan Air Limbah Domestik di Kabupaten Purworejo Tahun 2019-2023

No	Uraian	Tahun				
		2019	2020	2021	2022	2023
1	2	3	4	5	6	7
1	Persentase Rumah Tangga yang Memperoleh Layanan Pengolahan Air Limbah Domestik	85,01%	84,70%	84,94%	89,43%	95,32%
2	Jumlah rumah tangga yang memperoleh layanan pengolahan air limbah domestik	184.673	184.673	185.193	247.593	262.627
3	Jumlah total rumah tangga kabupaten	217.249	218.030	218.030	276.870	275.534

Sumber: DPUPR Kabupaten Purworejo, 2023

Capaian tersebut jika dikaitkan dengan indikator TPB nomor 6.2.1 (b) Persentase rumah tangga yang memiliki akses terhadap layanan sanitasi layak. Cakupan akses sanitasi layak di Kabupaten Purworejo masih dibawah target nasional yakni 100%. Masih rendahnya tingkat cakupan layanan akses sanitasi

layak oleh masyarakat disebabkan karena:

1. Masih rendahnya pendanaan APBD untuk intervensi penanganan sanitasi.
2. IPLT Jetis sudah over capacity. Idle capacity tinggal 10% sehingga tidak cukup untuk menampung air limbah masyarakat perkotaan Kabupaten Purworejo
3. Masih rendahnya habits masyarakat terhadap Pola Hidup Bersih dan Sehat (PHBS)
4. Belum adanya regulasi yang mengatur terkait Kebijakan dan Strategi (Jakstara) Pengelolaan Air Limbah.

Untuk itu, dalam rangka peningkatan akses sanitasi dari dasar ke layak dan mengarah ke aman, ada beberapa kegiatan yang dilakukan, diantaranya bantuan jambanisasi untuk masyarakat miskin, pemeliharaan dan optimalisasi Instalasi Pengolahan Lumpur Tinja (IPLT) Jetis. Kabupaten Purworejo memiliki dua jenis layanan yang harus dipenuhi dalam Standar Pelayanan Minimal (SPM), yakni penyediaan kebutuhan pokok air minum sehari-hari, dan penyediaan pelayanan pengolahan air limbah domestic. Capaian SPM Bidang Pekerjaan Umum Kabupaten Purworejo untuk jenis layanan penyediaan pengolahan air limbah domestik dapat dilihat pada tabel berikut.

Tabel 2.57. Capaian SPM Bidang Pekerjaan Umum Kabupaten Purworejo

No	Jenis Layanan	Indikator	Tahun	
			2022	2023
1	2	3	4	5
1	Penyediaan Pelayanan Pengolahan Air limbah domestik	Jumlah Warga Negara Yang Memperoleh Layanan Pengolahan Air Limbah Domestik	89,45%	95,32%

Sumber: DPUPR Kabupaten Purworejo, 2023

Rendahnya capaian SPM bidang pekerjaan umum menjadi perhatian pemerintah Kabupaten Purworejo. SPM penyediaan pelayanan pengolahan air limbah domestik dicapai melalui optimalisasi Pelayanan SPALD-S dengan kualitas pelayanan akses dasar bagi masyarakat yang bermukim di wilayah pengembangan SPALD-S dengan kondisi wilayah pedesaan dan memiliki kepadatan penduduk lebih kecil dari 25 jiwa/ha; Pelayanan SPALD-S dengan kualitas pelayanan akses aman bagi masyarakat yang bermukim di wilayah pengembangan SPALD-S dengan kondisi wilayah pedesaan yang memiliki kepadatan penduduk lebih besar dari 25 jiwa/Ha dan seluruh wilayah perkotaan; serta Pelayanan penyediaan prasarana dan/atau jasa melalui SPALD-T dengan kualitas pelayanan akses aman penerima masyarakat yang bermukim di wilayah pengembangan SPALD-T.

j. Persampahan

Untuk mengurangi timbulan sampah yang semakin meningkat di

Kabupaten Purworejo akibat pertambahan jumlah penduduk, Pemerintah Kabupaten Purworejo perlu menambah jumlah sarana dan prasarana pengolahan sampah, misalnya TPA, TPST dan TPS3R. Berdasarkan data, capaian ketersediaan sarana dan prasarana di Kabupaten Purworejo Tahun 2019-2023 dapat dilihat pada tabel berikut.

Tabel 2.58. Persentase Ketersediaan Sarana dan Prasarana Persampahan di Kabupaten Purworejo Tahun 2019-2023

No	Jenis Layanan	Tahun				
		2019	2020	2021	2022	2022
1	2	3	4	5	6	7
1	Persentase ketersediaan sarana dan prasarana persampahan	1,62%	2,63%	3,04%	3,44%	4,25%
2	Jumlah sarana dan prasarana persampahan yang ada	8	13	15	17	21
3	Jumlah kebutuhan sarana dan prasarana persampahan	494	494	494	494	494

Sumber: DPUPR Kabupaten Purworejo, 2023

Walaupun persentase ketersediaan sarana dan prasarana persampahan di Kabupaten Purworejo nilainya semakin meningkat setiap tahun, akan tetapi sarpras tersebut belum dapat mencukupi kebutuhan masyarakat Kabupaten Purworejo akan pelayanan persampahan yang memadai. Di Kabupaten Purworejo hanya tersedia 1 (satu) TPA yaitu TPA Jetis. Setiap harinya TPA Jetis menerima kurang lebih 40 ton sampah, dimana sampah-sampah tersebut berasal dari perumahan maupun pasar-pasar. Dengan kapasitas yang hanya 3 sel dan volume sampah yang semakin meningkat, maka TPA Jetis telah mengalami *over capacity*. Untuk mengatasi TPA Jetis yang sudah *over capacity*, Pemkab berupaya menambah luas lahan TPA sebesar 5.000 m². Selain itu, Upaya yang dilakukan Pemkab untuk mengantisipasi penambahan jumlah volume sampah yang terus meningkat di tengah keterbatasan lahan, yaitu perlu adanya upaya peningkatan teknologi pengolahan persampahan. Upaya yang telah dilakukan oleh Pemkab melalui Dinas LHP diantaranya yaitu teknologi produksi kompos. Dalam setahun TPA Jetis bisa memproduksi kompos sebanyak 25 ton.

Di tingkat paling bawah, Bank Sampah sebagai garda terdepan pengelolaan sampah di tingkat masyarakat, harus bisa berfungsi dengan optimal. Agar bank sampah tersebut dapat berjalan dengan optimal, perlu adanya kerjasama yang baik dari para *off-taker*. Harapannya sampah yang dapat dikelola oleh Bank Sampah dapat segera didistribusikan ke *offtaker-offtaker* untuk segera dikelola dan dimanfaatkan. Dengan terkelolanya sampah secara terstruktur mulai dari tingkat rumah tangga diharapkan dapat mengurangi volume timbulan di

tingkat akhir yaitu di TPA sekaligus dapat meningkatkan pendapatan keluarga.

4) Perumahan dan Kawasan Permukiman

Undang-Undang Nomor 1 Tahun 2011 tentang Perumahan dan Kawasan Permukiman mengamanatkan kepada pemerintah untuk menjamin masyarakat untuk hidup sejahtera lahir dan batin, bertempat tinggal, dan mendapatkan lingkungan hidup yang baik dan sehat, yang merupakan kebutuhan dasar manusia. Pemerintah juga bertanggung jawab melindungi segenap masyarakat melalui penyelenggaraan perumahan dan kawasan permukiman agar masyarakat mampu bertempat tinggal serta menghuni rumah yang layak dan terjangkau di dalam perumahan yang sehat, aman, harmonis, dan berkelanjutan di seluruh wilayah Indonesia. Untuk itu pemerintah perlu lebih berperan dalam menyediakan dan memberikan kemudahan dan bantuan perumahan dan kawasan permukiman bagi masyarakat melalui penyelenggaraan perumahan dan kawasan permukiman yang berbasis kawasan.

Dalam Undang-Undang Nomor 23 Tahun 2014 tentang Pemerintahan Daerah, juga diamanatkan bahwa urusan perumahan rakyat dan Kawasan permukiman menjadi salah satu urusan pemerintahan wajib yang berkaitan dengan pelayanan dasar. Sub urusan perumahan yang menjadi kewenangan pemerintah daerah kabupaten/kota diantaranya: a) Penyediaan dan rehabilitasi rumah korban bencana kabupaten/kota; b) Fasilitasi penyediaan rumah bagi masyarakat yang terkena relokasi program Pemerintah Daerah kabupaten/kota; c) Penerbitan izin pembangunan dan pengembangan perumahan; dan d) Penerbitan sertifikat kepemilikan bangunan gedung (SKBG).

a. Perumahan

Persentase Penyediaan dan Rehabilitasi Rumah yang Layak Huni Korban Bencana Kabupaten dan Relokasi Program Pemerintah di Kabupaten Purworejo Tahun 2019-2023 dapat dilihat pada tabel berikut.

Tabel 2.59. Persentase Penyediaan dan Rehabilitasi Rumah yang Layak Huni Korban Bencana Kabupaten dan Relokasi Program Pemerintah di Kabupaten Purworejo Tahun 2019-2023

No	Uraian	Tahun				
		2019	2020	2021	2022	2023
1	2	3	4	5	6	7
1	Persentase Penyediaan dan Rehabilitasi Rumah yang Layak Huni Korban Bencana Kabupaten dan Relokasi Program Pemerintah	N/A	100%	100%	100%	100%
2	Jumlah unit rumah korban bencana yang ditangani	N/A	78	11	6	25
3	Jumlah total rencana unit rumah korban bencana yang akan ditangani	N/A	78	11	6	25

Sumber: Dinperkimtan Kabupaten Purworejo, 2023

Adapun desa-desa yang mendapatkan bantuan rehabilitasi rumah tidak layak huni akibat bencana terdiri dari Desa Durensari Kecamatan Bagelen sebanyak 1 unit, Desa Jati Kecamatan Bener sebanyak 1 unit, Desa Brondong Kecamatan Bruno sebanyak 2 unit, Desa Wonotopo Kecamatan Gebang sebanyak 2 unit, Desa Pakem Kecamatan Gebang sebanyak 9 unit, Desa Tegalsari Kecamatan Bruno 9 unit, dan Desa Donorati Kecamatan Purworejo sebanyak 1 unit.

Sedangkan persentase Masyarakat yang Terkena Relokasi akibat Program Pemerintah Kabupaten yang Memperoleh Fasilitas Penyediaan Rumah Layak Huni di Kabupaten Purworejo Tahun 2019-2023 dapat dilihat pada tabel berikut.

Tabel 2.60. Persentase Masyarakat yang Terkena Relokasi akibat Program Pemerintah Kabupaten yang Memperoleh Fasilitas Penyediaan Rumah Layak Huni di Kabupaten Purworejo Tahun 2019-2023

No	Uraian	Tahun				
		2019	2020	2021	2022	2023
1	2	3	4	5	6	7
1	Persentase Masyarakat yang Terkena Relokasi akibat Program Pemerintah Kabupaten yang Memperoleh Fasilitas Penyediaan Rumah Layak Huni	0%	0%	100%	0%	100%
2	Jumlah rumah tangga penerima layanan yang tertangani	0	0	9	0	5
3	Jumlah total rumah tangga terkena relokasi program pemerintah daerah yang memenuhi kriteria penerima layanan	0	0	9	0	5

Sumber: Dinperkimtan Kabupaten Purworejo, 2023

Adapun masyarakat yang terkena relokasi akibat program pemerintah diantaranya Kelurahan Kutoarjo sebanyak 1 unit, Desa Lugu Kecamatan Butuh sebanyak 2 unit, Kelurahan Bayem sebanyak 1 unit, dan Desa Sidarum Kecamatan Kutoarjo sebanyak 1 unit. Sedangkan persentase jumlah rumah susun, rumah khusus yang terbina di Kabupaten Purworejo Tahun 2019-2023 dapat dilihat pada tabel berikut.

Tabel 2.61. Persentase Jumlah Rumah Susun, Rumah Khusus yang Terbina di Kabupaten Purworejo Tahun 2019-2023

No	Uraian	Tahun				
		2019	2020	2021	2022	2023
1	2	3	4	5	6	7

1	Persentase jumlah rumah susun, rumah khusus yang terbina	100%	100%	100%	100%	100%
2	Jumlah rumah susun yang dibina	1	1	1	1	1
3	Jumlah rumah susun yang ada	1	1	1	1	1

Sumber: Dinperkimtan Kabupaten Purworejo, 2023

Persentase Ijin Pembangunan dan Pengembangan Perumahan Terbit yang Diajukan Pemohon di Kabupaten Purworejo Tahun 2019-2023 dapat dilihat pada tabel berikut.

Tabel 2.62. Persentase Ijin Pembangunan dan Pengembangan Perumahan Terbit yang Diajukan Pemohon di Kabupaten Purworejo Tahun 2019-2023

No	Uraian	Tahun				
		2019	2020	2021	2022	2023
1	2	3	4	5	6	7
1	Persentase Ijin Pembangunan dan Pengembangan Perumahan Terbit yang Diajukan Pemohon	90,32%	92,19%	89,80%	90,32%	93,33%
2	Jumlah izin perumahan yang diterbitkan	56	59	44	56	28
3	Jumlah izin pembangunan perumahan yang diajukan	62	64	49	62	30

Sumber: Dinperkimtan Kabupaten Purworejo, 2023

Terdapat 2 izin perumahan yang tidak disetujui karena tidak memenuhi persyaratan dalam Peraturan Bupati Nomor 54 Tahun 2021 tentang Tata Kelola Perumahan dan Permukiman. Terdapat 2 (dua) jenis layanan bidang perumahan dan permukiman yang harus dipenuhi Kabupaten Purworejo dalam rangka mencapai Standar Pelayanan Minimal (SPM), antara lain penyediaan dan rehabilitasi rumah yang layak huni bagi korban bencana kabupaten/kota, dan fasilitasi penyediaan rumah yang layak huni bagi masyarakat yang terkena relokasi program pemerintah daerah kabupaten/kota.

Untuk penyediaan dan rehabilitasi rumah yang layak huni bagi korban bencana nilainya stabil dari tahun 2022 sampai dengan tahun 2023 yaitu sebesar 100%. Akan tetapi untuk fasilitasi penyediaan rumah yang layak huni bagi masyarakat yang terkena relokasi program pemerintah daerah nilainya dalam 2 tahun terakhir capaiannya sebesar 0%. Hal tersebut diakibatkan karena pada tahun 2023 tidak ada kegiatan fasilitasi penyediaan rumah yang layak huni bagi masyarakat yang terkena relokasi program pemerintah. Berikut tabel capaian SPM Bidang Perumahan dan Permukiman Kabupaten Purworejo.

Tabel 2.63. Capaian SPM Bidang Perumahan dan Permukiman Kabupaten Purworejo Tahun 2022-2023

No	Jenis Layanan	Indikator	Tahun	
			2022	2023
1	2	3	4	5
1	Penyediaan dan Rehabilitasi Rumah yang Layak Huni Bagi Korban Bencana Kabupaten/Kota	Jumlah Rumah Korban Bencana Yang Berhak Memperoleh Rumah Layak Huni	100%	100%
2	Fasilitasi Penyediaan Rumah Yang Layak Huni Bagi Masyarakat Yang Terkena Relokasi Program Pemerintah Daerah Kabupaten/Kota	Jumlah Warga Negara yang terkena relokasi akibat program Pemerintah Daerah kabupaten/kota yang memperoleh fasilitasi penyediaan rumah yang layak huni	0%	0%

Sumber: Dinperkimtan Kabupaten Purworejo, 2023

SPM penyediaan dan rehabilitasi rumah yang layak huni bagi korban bencana kabupaten dicapai melalui optimalisasi Rehabilitasi rumah bagi korban bencana, Pembangunan kembali rumah bagi korban bencana, Pembangunan baru di lokasi baru/relokasi bagi korban bencana, serta Bantuan akses rumah sewa layak huni bagi korban bencana. Sementara itu, SPM fasilitasi penyediaan rumah yang layak huni bagi masyarakat yang terkena relokasi program pemerintah daerah kabupaten dicapai melalui optimalisasi Fasilitasi penggantian hak atas penguasaan tanah dan/atau bangunan, Subsidi uang sewa, serta Penyediaan rumah layak huni.

Selain permasalahan terkait penyediaan perumahan khususnya bagi masyarakat yang terkena bencana dan relokasi program pemerintah, penyediaan rumah tidak layak huni juga menjadi salah satu permasalahan yang dihadapi oleh Kabupaten Purworejo. Masih banyaknya Masyarakat Berpenghasilan Rendah (MBR) yang belum mempunyai Rumah Layak Huni menjadi pekerjaan yang harus segera diselesaikan oleh Pemkab Purworejo, yang tentu saja hal tersebut membutuhkan upaya yang besar.

Untuk rumah tidak layak huni yang berada di Kawasan kumuh akan ditangani melalui Dana Alokasi Khusus (DAK) Perumahan. Akan tetapi untuk RTLH, yang berada di luar kawasan kumuh harus ada program pemerintah yang bertanggung jawab untuk menyelesaikan permasalahan tersebut. Upaya yang dilakukan Pemerintah Daerah salah satunya yaitu penyediaan Rumah Layak Huni melalui pendanaan APBD. Persentase pengurangan rumah tidak layak huni di luar Kawasan kumuh di Kabupaten Purworejo tahun 2019-2023 dapat dilihat pada tabel berikut.

Tabel 2.64. Persentase Pengurangan Rumah Tidak Layak Huni di Luar Kawasan Kumuh di Kabupaten Purworejo Tahun 2019-2023

No	Uraian	Tahun				
		2019	2020	2021	2022	2023
1	2	3	4	5	6	7
1	Persentase pengurangan rumah tidak layak huni di luar Kawasan kumuh	12,08%	10,84%	10,80%	10,28%	9,40%
2	Jumlah RTLH di luar kawasan kumuh berdasarkan SK Bupati	22.565	20.650	20.564	19.571	17.891
3	Jumlah rumah di luar kawasan kumuh	186.801	190.429	190.429	190.429	190.429

Sumber: Dinperkimtan Kabupaten Purworejo, 2023

Mengacu pada Undang-Undang No. 1 Tahun 2011 tentang Perumahan dan Kawasan Permukiman, rumah yang layak huni, terjangkau, dan berkelanjutan memenuhi:

1. Persyaratan keselamatan bangunan dan kecukupan minimum luas bangunan serta kesehatan penghuninya, yang mampu dijangkau oleh seluruh lapisan masyarakat;
2. Prasyarat tata ruang, kesesuaian hak atas tanah dan rumah, dan tersedianya prasarana, sarana, dan utilitas umum yang memenuhi persyaratan baku mutu lingkungan.

Pengukuran indikator tersebut menggunakan PBG (Persetujuan Bangunan Gedung) dan SLF (Sertifikat Laik Fungsi). Mempertimbangkan variasi penerapan PBG dan SLF di tingkat pemerintah daerah (kabupaten/kota) maka pengukuran indikator ini dapat menggunakan proksi yaitu memenuhi empat kriteria sebagai berikut:

1. Ketahanan bangunan (*durable housing*) yaitu bahan bangunan atap, dinding dan lantai rumah memenuhi syarat;
2. Kecukupan luas tempat tinggal (*sufficient living space*) yaitu luas lantai perkapita $\geq 7,2$ m²;
3. Memiliki akses air minum layak;
4. Memiliki akses sanitasi layak

Berikut data jumlah rumah layak huni dan Rumah Tidak Layak Huni (RTLH) di Kabupaten Purworejo yang dihimpun oleh BPS.

Tabel 2.65. Persentase Rumah Layak Huni dan Rumah Tidak Layak Huni (RTLH) di Kabupaten Purworejo Tahun 2023

No	Kecamatan	Jumlah Rumah Layak Huni	Jumlah Rumah Tidak Layak Huni (RTLH)	Persentase Rumah Layak Huni	Persentase Rumah Tidak Layak Huni (RTLH)
1	2	3	4	5	6
1	Grabag	13.468	2.930	81,72%	17,78%
2	Ngombol	9.497	2.363	79,76%	19,85%

No	Kecamatan	Jumlah Rumah Layak Huni	Jumlah Rumah Tidak Layak Huni (RTLH)	Persentase Rumah Layak Huni	Persentase Rumah Tidak Layak Huni (RTLH)
1	2	3	4	5	6
3	Purwodadi	11.334	2.695	80,35%	19,11%
4	Bagelen	6.866	3.872	63,56%	35,85%
5	Kaligesing	4.367	6.503	39,86%	59,36%
6	Purworejo	17.511	10.538	62,06%	37,35%
7	Banyuurip	10.086	4.485	68,64%	30,52%
8	Bayan	13.339	3.806	77,66%	22,16%
9	Kutoarjo	15.444	5.186	74,61%	25,05%
10	Butuh	10.210	4.078	71,12%	28,40%
11	Pituruh	12.363	4.346	73,26%	25,75%
12	Kemiri	14.187	5.278	72,63%	27,02%
13	Bruno	3.378	12.149	21,51%	77,37%
14	Gebang	7.776	6.330	54,64%	44,48%
15	Loano	5.767	6.745	45,77%	53,53%
16	Bener	7.905	10.898	41,76%	57,58%
	Jumlah	163.498	92.202	63,55%	35,84%

Sumber: Survei Sosial Ekonomi Nasional (Susenas), BPS 2024

b. Kawasan Permukiman

Salah satu permasalahan bidang perumahan dan kawasan permukiman di Kabupaten Purworejo adalah masih tingginya luasan kawasan kumuh. Permukiman kumuh merupakan salah satu permasalahan kompleks di perkotaan yang mencakup persoalan lingkungan, sosial, dan ekonomi. Demikian juga yang terjadi di Kabupaten Purworejo. Berdasarkan SK Bupati Nomor 160.18/526/2020 Tentang Penetapan Lokasi Perumahan Kumuh dan Permukiman Kumuh Di Kabupaten Purworejo), terdapat 126,811 (Seratus dua puluh enam koma delapan ratus sebelas) Ha luasan kawasan kumuh di Kabupaten Purworejo yang tersebar di 7 (tujuh) kelurahan yaitu Kelurahan Kutoarjo, Kelurahan Purworejo, Kelurahan Mranti, Kelurahan Pangen Juru Tengah, Kelurahan Baledono, Kelurahan Pangerejo dan Kelurahan Keseneng. Luasan Kawasan kumuh per kelurahan di Kabupaten Purworejo dapat dilihat pada tabel berikut.

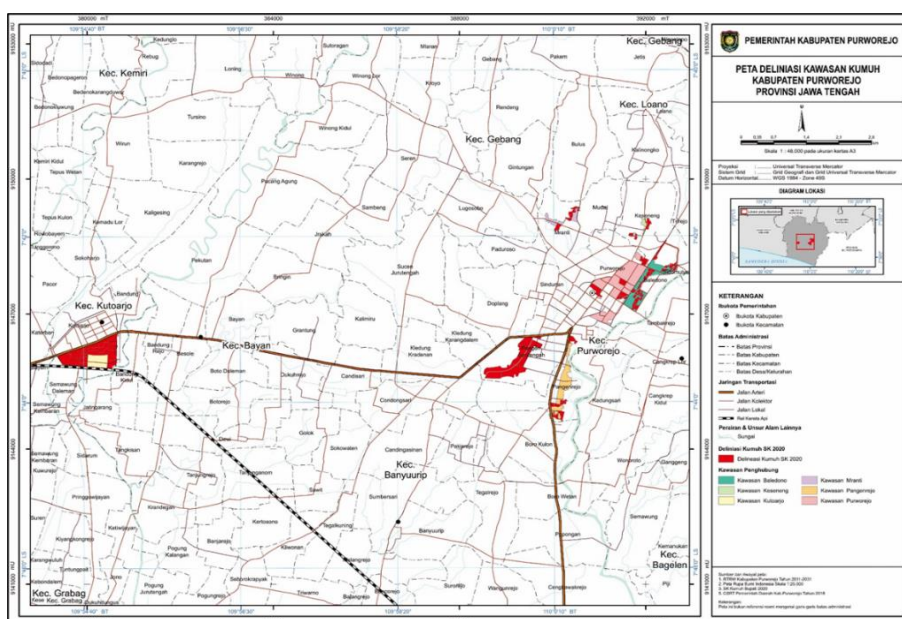
Tabel 2.66. Luasan Kawasan Kumuh Berdasarkan SK No. 60.18/526/2020

No	Kelurahan	Luasan SK Kumuh 2020 (Ha)
1	2	3
1	Pangenrejo	7,899
2	Mranti	4,390
3	Baledono	13,504
4	Purworejo	10,00

No	Kelurahan	Luasan SK Kumuh 2020 (Ha)
1	2	3
5	Keseneng	2,800
6	Pangenjuritengah	39,300
7	Kutoarjo	48,918
Luas Total		126,811

Sumber: Dinperkimtan, 2023

Sedangkan persebaran peta kawasan kumuh di Kabupaten Purworejo dapat dilihat pada gambar berikut.



Gambar 2.30. Peta Kawasan Kumuh Di Kabupaten Purworejo

Sumber: Dokumen RP2KPKPK, 2021

Kawasan kumuh perkotaan Purworejo terdiri dari kawasan kumuh yang ada di Perkotaan Purworejo dan Perkotaan Kutoarjo. Berikut adalah gambaran dan identifikasi terkait permukiman kumuh perkotaan Purworejo secara lebih rinci.

Tabel 2.67. Kawasan Kumuh Perkotaan Purworejo dan Kutoarjo

No	Nama Desa	Wilayah Mikro Perencanaan	Luas (Ha)
1	2	3	4
Kecamatan Purworejo			
1	Kel Pangenrejo	RT 01 /RW II	7,899
		RT 02 /RW V	
		RT 01, 02/ RW VI	

No	Nama Desa	Wilayah Mikro Perencanaan	Luas (Ha)
1	2	3	4
2	Kel Mranti	RT 03, 04 / RW III	4,390
3	Kel Baledono	RT 02, 03 ,05, 06, 07 / RW IV	13,504
		RT 01, 02, 03, 04 / RW V	
		RT 01, 02, 03, 04, 05, 06, 07, 08 / RW VII	
		RT 03, 04, 05 / RW VIII	
4	Kel Purworejo	RT 02 / RW I	10,000
		RT 01 / RW IX	
		RT 01,02,03,06 / RW XII	
		RT 02 /RW XIII	
5	Kel Keseneng	RT 01,04/RW I	2,800
6	Kel Pangenjurutengah	RT 01, 02, 03 / RW IV	39,300
		RT 01, 02, 03 / RW V	
Luas Kawasan Kumuh Kecamatan Purworejo			88,13
Kecamatan Kutoarjo			
1	Kel Kutoarjo	RT 01, 02, 03, 04 / RW I	48,918
		RT 01, 02, 03 / RW II	
		RT 01, 02, 03, 04 / RW III	
		RT 01, 02, 03, 04, 05 / RW XI	
		RT 01, 02, 03, 04 / RW XII	
Luas Kawasan Kumuh Kecamatan Kutoarjo			48,918
Total Luas Kawasan Kumuh Perkotaan Purworejo			126,811

Sumber: SK Bupati Nomor 160.18/526/2020

Kawasan kumuh di Kecamatan Kutoarjo seluas 48,918 Ha sudah ditangani melalui kegiatan penanganan kumuh skala kawasan pada tahun 2021-2022 melalui pendanaan dari *National Slum Upgrading Program* (NSUP). Persentase Kawasan Permukiman Kumuh di Kabupaten Purworejo periode Tahun 2019-2023 dapat dilihat pada tabel berikut.

Tabel 2.68. Persentase Luas Kawasan Kumuh 10-15 ha yang Ditangani di Kabupaten Purworejo Tahun 2019-2023

No	Uraian	Tahun				
		2019	2020	2021	2022	2023
1	2	3	4	5	6	7
1	Persentase Luas Kawasan Kumuh yang ditangani	47,07%	26,26%	45,98%	90,70%	90,70%
2	Luas Kawasan kumuh di bawah 10 ha yang ditangani (ha)	92,93	33,308	58,313	115,022	115,022
3	Luas Kawasan kumuh di bawah 10 ha (ha)	197,41	126,811	126,811	126,811	126,811

Sumber: Dinperkimtan Kabupaten Purworejo, 2023

Persentase penanganan perumahan kumuh dan permukiman kumuh mulai tahun 2018 sampai dengan tahun 2019 selalu mengalami peningkatan. Pada tahun 2018, capaiannya sebesar 34,37% meningkat menjadi 47,07% pada tahun 2019. Akan tetapi pada tahun 2020, ketika capaian luasan Kawasan kumuh di Kabupaten Purworejo sebesar 104,48 ha, karena kurangnya kegiatan pencegahan untuk muncul dan tumbuh berkembangnya permukiman kumuh baru. Akhirnya pada tahun 2020, luasan permukiman kumuh di Kabupaten Purworejo naik kembali menjadi 126,811 ha dan telah dilegal formalkan dengan menggunakan SK Bupati Purworejo. Pada tahun 2021-2022 terjadi tren peningkatan penanganan perumahan kumuh dan permukiman kumuh di Kabupaten Purworejo. Pada tahun 2021-2022 terdapat intervensi penanganan permukiman kumuh di Kabupaten Purworejo melalui Program Penanganan Kumuh Skala Kawasan yang bersumber dari dana APBN dan sharing APBD. Program ini dapat mengurangi tingkat kekumuhan di Kelurahan Kutoarjo sebesar 46,991 ha. Selain itu intervensi penanganan kumuh melalui sumber dana APBD juga digencarkan oleh Pemkab Purworejo sehingga dapat mengurangi kekumuhan di Kelurahan Purworejo sebesar 9,159 ha; Kelurahan Pangen Juru Tengah 39,3 ha; Kelurahan Baledono 8,75 ha; Kelurahan Mranti 2,923 ha dan Kelurahan Pangenrejo 7,899 ha. Sehingga sisa luasan kumuh di Kabupaten Purworejo sebesar 11,789 ha.

Adapun rincian intervensi penanganan perumahan kumuh dan permukiman kumuh per kelurahan di Kabupaten Purworejo pada tahun 2023 dapat dilihat pada tabel berikut.

Tabel 2.69. Rincian Intervensi Penanganan Perumahan Kumuh dan Permukiman Kumuh per Kelurahan di Kabupaten Purworejo Tahun 2023

No.	Kecamatan	Desa/ Kelurahan	Luas Kumuh Awal (Ha)	Capaian Pengurangan Kumuh s/d 2022(Ha)	Intervensi Pengurangan Kumuh Tahun 2023	Sisa Luasan Kumuh Akhir Tahun 2023 (Ha)
1	2	3	4	5	6	7
1	Kutoarjo	Kutoarjo	48,918	46,991	0	1,93
2	Purworejo	Purworejo	10,000	9,159	0	2,325
3	Purworejo	Pangen Juru Tengah	39,300	39,3	0	2,996
4	Purworejo	Baledono	13,504	8,75	0	2,80
5	Purworejo	Keseneng	2,800	0	0	4,831
6	Purworejo	Mranti	4,390	2,923	0	2,996
7	Purworejo	Pangenrejo	7,899	7,899	0	0,841
	TOTAL		126,811	115,02	0	11,789

Sumber: Dinperkimtan Kabupaten Purworejo, 2023

Terdapat beberapa faktor yang menyebabkan capaian penanganan permukiman kumuh di Kabupaten Purworejo masih rendah diantaranya:

- Penanganan kawasan kumuh di Kabupaten Purworejo terkendala pada penanganan kawasan kumuh berdasarkan luasan, dimana kawasan kumuh dengan luas > 15 ha menjadi kewenangan pusat, kawasan kumuh 10 ha-15 ha menjadi kewenangan provinsi dan kawasan kumuh dengan luasan < 10 ha menjadi kewenangan kabupaten.
- Penanganan kumuh dengan menggunakan dana dari Pemerintah Pusat melalui APBN selama ini diintervensi melalui Program Kota Tanpa Kumuh (KOTAKU) yang hanya terdapat di Kecamatan Kutoarjo, sedangkan Kecamatan Purworejo tidak pernah mendapatkan Program KOTAKU. Selain itu Program KOTAKU di Kabupaten Purworejo sudah berakhir di tahun 2020.
- Selain Program KOTAKU terdapat program lain dari sumber pendanaan APBN untuk penanganan kawasan kumuh yaitu penanganan kumuh skala kawasan dan DAK integrasi. Akan tetapi proses untuk mendapatkannya sangat sulit karena harus berkompetisi dengan ratusan kabupaten/kota di Indonesia, dimana tiap tahun hanya terpilih 10 kabupaten/kota.
- Tidak adanya pendanaan dari APBD Provinsi dalam intervensi penanganan perumahan kumuh dan permukiman kumuh dengan luasan 10-15 ha.
- Dalam upaya intervensi penanganan kumuh masih sering terkendala pada aspek legalitas lahan sehingga tidak jadi dilaksanakan, misalnya untuk

proses Konsolidasi Lahan (*Land Consolidation*).

- Masyarakat yang tinggal di *slum area* enggan untuk pindah karena mereka sudah merasa nyaman dan secara turun temurun tinggal di permukiman kumuh.

c. Prasarana, Sarana dan Utilitas Umum (PSU)

PSU (Prasarana, Sarana dan Utilitas umum) merupakan kelengkapan fisik untuk mendukung terwujudnya perumahan yang sehat, aman dan terjangkau. Dengan demikian ketersediaan prasarana, sarana, dan utilitas umum merupakan kelengkapan dan bagian yang tidak terpisahkan dari upaya pengembangan perumahan dan kawasan permukiman. Persentase jumlah perumahan yang sudah dilengkapi Prasarana Sarana dan Utilitas Umum (PSU) di Kabupaten Purworejo Tahun 2019-2023 dapat dilihat pada tabel berikut.

Tabel 2.70. Persentase Jumlah Perumahan yang Sudah Dilengkapi Prasarana Sarana dan Utilitas Umum (PSU) di Kabupaten Purworejo Tahun 2019-2023

No	Uraian	Tahun				
		2019	2020	2021	2022	2023
1	2	3	4	5	6	7
1	Persentase jumlah perumahan yang sudah dilengkapi Prasarana Sarana dan Utilitas Umum (PSU)	91,14%	92,93%	92,93%	94,67%	94,86%
2	Jumlah rumah yang telah dilengkapi dengan PSU	184.195	187.823	187.823	191.333	191.726
3	Jumlah rumah	202.106	202.106	202.106	202.106	202.106

Sumber: Dinperkimtan Kabupaten Purworejo, 2023

5) Ketentraman, Ketertiban Umum dan Perlindungan Masyarakat

Pada Standar Pelayanan Minimal (SPM) bidang Trantibumlinmas, terdapat lima jenis layanan yang harus dipenuhi Kabupaten Purworejo. Lima jenis layanan diantaranya telah mencapai 100% di tahun 2023, dengan rincian sebagai berikut:

Tabel 2.71. Capaian SPM Bidang Trantibumlinmas Kabupaten Purworejo

No	Jenis Layanan	Indikator	Tahun				
			2019	2020	2021	2022	2023
1	2	3	4	5	6	7	8
1	Pelayanan Ketentraman dan Ketertiban Umum Terhadap Penegakan Perda sesuai Mutu dan	Persentase Warga Negara yang Memperoleh Layanan terhadap Jumlah Penegakan Perda Sesuai Mutu dan	0,00%	100,00%	100,00%	100,00%	100,00%

No	Jenis Layanan	Indikator	Tahun				
			2019	2020	2021	2022	2023
1	2	3	4	5	6	7	8
	pelayanan ganti rugi	Pelayanan Ganti Rugi					
2	Pelayanan Penyelamatan dan Evakuasi Korban Kebakaran	Persentase Warga Negara yang Memperoleh Layanan Penyelamatan dan Evakuasi Korban Kebakaran dan Non Kebakaran	100,00 %	100,00%	100,00%	100,00%	100,00%
3	Pelayanan Informasi Rawan Bencana	Persentase Warga Negara yang Memperoleh Layanan Informasi Rawan Bencana	40,00%	18,80%	18,80%	100,00%	100,00%
4	Pelayanan Pencegahan dan Kesiapsiagaan Terhadap Bencana	Persentase Warga Negara yang Memperoleh Layanan Pencegahan dan Kesiapsiagaan terhadap Bencana	0,00%	100,00%	100,00%	100,00%	100,00%
5	Pelayanan Penyelamatan dan Evakuasi Korban Bencana	Persentase Warga Negara yang Memperoleh Layanan Penyelamatan dan Evakuasi Korban Bencana	33,33%	50,00%	100,00%	100,00%	100,00%

Sumber: Satpol PP Damkar & BPBD Kabupaten Purworejo, 2023

SPM pelayanan ketentraman dan ketertiban umum terhadap penegakan perda sesuai mutu dan pelayanan ganti rugi ditunjukkan indikator Persentase Warga Negara yang Memperoleh Layanan terhadap Jumlah Penegakan Perda Sesuai Mutu dan Pelayanan Ganti Rugi dengan dicapai melalui optimalisasi pelayanan kerugian materil, serta pelayanan kerugian pelayanan pengobatan, Penegakan Perda sesuai SOP, Pelaksanaan penegakan Perda sesuai dengan standar jumlah SDM Pol PP dan Linmas yang sesuai standar, serta Pelaksanaan penegakan Perda menggunakan Sarpras sesuai standar.

SPM pelayanan informasi rawan bencana dicapai melalui optimalisasi Pemetaan terhadap lokasi/daerah rawan bencana melalui penyusunan dokumen Kajian Risiko Bencana, Identifikasi dan pemetaan terhadap warga negara di kawasan rawan bencana, Identifikasi warga yang berpotensi menjadi korban bencana, Melakukan sosialisasi, Komunikasi, Informasi dan Edukasi (KIE) rawan bencana, serta Pengadaan dan pemasangan rambu evakuasi dan papan informasi publik per jenis bencana. SPM pelayanan pencegahan dan kesiapsiagaan terhadap bencana dicapai melalui optimalisasi layanan pencegahan dan kesiapsiagaan terhadap bencana. Sementara itu, SPM

pelayanan penyelamatan dan evakuasi korban bencana dicapai melalui optimalisasi layanan penyelamatan dan evakuasi korban bencana, Pendataan terhadap warga yang terkena/menjadi korban bencana, Melakukan respon cepat Kejadian Luar Biasa (KLB) dan respon cepat darurat bencana, Aktivasi sistem komando penanganan darurat bencana, Pelaksanaan pencarian, pertolongan evakuasi korban bencana, serta Respon cepat Kejadian Luar Biasa (KLB) penyakit KLB/wabah zoonosis prioritas

SPM pelayanan penyelamatan dan evakuasi korban kebakaran dicapai melalui optimalisasi Layanan penyelamatan dan evakuasi melalui pendataan dan verifikasi faktual warga negara yang menjadi korban kebakaran atau terdampak, serta Layanan Pendataan, Inspeksi dan Investigasi dengan mengeluarkan surat keterangan korban kebakaran yang diperuntukkan bagi pengurusan surat berharga dan identitas kependudukan.

a. Kebencanaan

Terkait kebencanaan, Kabupaten Purworejo menempati urutan pertama untuk Indeks Risiko Bencana per Kabupaten/Kota se-Jawa Tengah pada tahun 2020. Sedangkan menurut perhitungan BNPB tentang Indeks Risiko Bencana Indonesia (IRBI), Kabupaten Purworejo menempati urutan ke-4 Kabupaten/Kota se Indonesia dengan skor 215,2 dan masuk kategori resiko tinggi. Namun pada tahun 2023, angka tersebut menurun menjadi 127,62 seiring meningkatnya kapasitas penanggulangan bencana di Kabupaten Purworejo. Kabupaten Purworejo menjadi daerah yang geografisnya multi ancaman terjadinya bencana alam dan memiliki karakteristik bencana yang unik, dimana setiap terjadi banjir pasti juga terjadi tanah longsor. Sehingga untuk mengatasi masalah ini maka perlu adanya respon yang cepat antara keterpaduan pemerintah dan masyarakat dalam penanganan bencana, sehingga penanggulangan bencana dapat berjalan cepat, tepat, efisien dan efektif.



Gambar 2.31. Penanganan Tanah Longsor

Sumber: BPBD Kabupaten Purworejo, 2024



Gambar 2.32. Penyediaan Sarana Prasarana penanggulangan Bencana

Sumber: BPBD Kabupaten Purworejo, 2023

Untuk penanggulangan bencana dari tahun 2019 sampai dengan tahun 2023 tercapai 100%. Hal ini didukung dengan adanya kegiatan Pelatihan Tim SAR Penanganan Bencana, Tanggap Darurat Bencana, Gladi Lapang Penanganan Bencana dan Pemberdayaan Masyarakat Pasca Bencana. Kinerja yang cukup baik ini juga didukung dengan menurunnya jumlah korban meninggal, hilang, dan terkena dampak bencana, meningkatnya jumlah sistem peringatan dini cuaca dan iklim serta kebencanaan, menurunnya jumlah kerugian ekonomi langsung akibat bencana.

Meskipun capaian kinerja penanggulangan bencana di Kabupaten Purworejo adalah 100%, namun masih diperlukan upaya serta kerjasama antar stakeholder untuk menurunkan indeks risiko bencana yang ada.

Tabel 2.72. Kinerja Penanggulangan Bencana Kabupaten Purworejo Tahun 2019-2023

No	Uraian	Tahun				
		2019	2020	2021	2022	2023
1	2	3	4	5	6	7
1	Persentase Warga Negara yang Memperoleh Layanan Informasi Rawan Bencana	100%	100%	100%	100%	100%
2	Persentase Warga Negara yang Memperoleh Layanan Pencegahan dan Kesiapsiagaan terhadap Bencana	100%	100%	100%	100%	100%
3	Persentase Warga Negara yang Memperoleh Layanan Penyelamatan dan Evakuasi Korban Bencana	100%	100%	100%	100%	100%
4	Dokumen strategi pengurangan risiko bencana (PRB) tingkat daerah. (1.5.3*), (11.b.2*), dan (13.1.1*)	Ada	Ada	Ada	Ada	Ada

No	Uraian	Tahun				
		2019	2020	2021	2022	2023
1	2	3	4	5	6	7
5	Indeks Risiko Bencana Indonesia (IRBI). (11.5.1.(a))	215,2	190,01	163,63	144,57	127,62
6	Indeks Ketahanan Daerah (IKD)	NA	0,4	0,77	0,69	0,69
7	Jumlah korban meninggal, hilang dan terkena dampak bencana per 100.000 orang. (1.5.1*), (11.5.1*) dan (13.1.2*)	12	14	NA	1	7
8	Jumlah sistem peringatan dini cuaca dan iklim serta kebencanaan. (11.5.1 (c))	23	25	27	31	43
9	Jumlah kerugian ekonomi langsung akibat bencana. (11.5.2. (a)) dan (1.5.2 (a))	Rp. 1.398.000.000	Rp. 1.467.000.000	NA	NA	NA
10	Jumlah lokasi penguatan pengurangan risiko bencana daerah (1.5.1.(a))	3 lokasi	N/A	328	328	1 lokasi
11	Indeks risiko bencana pada pusat-pusat pertumbuhan yang berisiko tinggi (1.5.1.(e))	215,2	215,2	163,63	144,57	127,62

Catatan: *data sementara

Sumber: BPBD Kabupaten Purworejo, 2024

b. Penyelenggaran Trantibum dan Penegakan Perda

Penegakan Perda bertujuan untuk mewujudkan ketentraman dan ketertiban umum di kabupaten Purworejo. Penegakan Perda dilakukan dengan melakukan penyiapan, menganalisis, pengkajian dan perumusan kebijakan penegakan atas pelanggaran Peraturan Daerah dan Peraturan Kepala Daerah serta pengawasan dan teknis penyidikan dan penyelidikan di tingkat Daerah. Penegakan Perda yang dilaksanakan di Kabupaten Purworejo digambarkan dengan adanya kejadian pelanggaran Perda.

Tabel 2.73. Penyelesaian Pelanggaran Perda Kabupaten Purworejo Tahun 2019 - 2023

No	Tahun	Jumlah Pelanggaran Perda	Jumlah Penyelesaian Pelanggaran Perda	Persentase
1	2	3	4	5
1	2019	2.111	2.111	100
2	2020	2.824	2.824	100

3	2021	6.755	6.755	100
4	2022	3.749	3.749	100
5	2023	2.538	2.538	100

Sumber: Satpol PP Damkar Kabupaten Purworejo, 2024

Berdasarkan tabel tersebut diketahui bahwa untuk penegakan perda tahun 2019-2023 sudah sangat baik dengan persentase 100%. Kondisi tersebut menunjukkan bahwa setiap pelanggaran Perda yang ada dapat terselesaikan.

6) Sosial

Berdasarkan Undang-undang Nomor 23 Tahun 2014 tentang Pemerintahan Daerah, Urusan Sosial merupakan urusan pemerintahan wajib yang berkaitan dengan pelayanan dasar. Pelaksanaan urusan sosial diarahkan pada upaya meningkatkan kesejahteraan sosial masyarakat Pemerlu Pelayanan Kesejahteraan Sosial (PPKS).

a. Persentase Pemerlu Pelayanan Kesejahteraan Sosial (PPKS) yang Tertangani

Pemerlu Pelayanan Kesejahteraan Sosial (PPKS) adalah perseorangan, keluarga, kelompok, dan/atau masyarakat yang karena suatu hambatan, kesulitan, atau gangguan, tidak dapat melaksanakan fungsi sosialnya, sehingga memerlukan pelayanan sosial untuk memenuhi kebutuhan hidupnya baik jasmani dan rohani maupun sosial secara memadai dan wajar (Permensos Nomor 5 Tahun 2019 tentang Pengelolaan Data Terpadu Kesejahteraan Sosial).

Tabel 2.74. Data Pemerlu Pelayanan Kesejahteraan Sosial (PPKS) Tahun 2020 - 2023

Indikator	Tahun			
	2020	2021	2022	2023
1	2	3	4	5
Anak Balita Terlantar (ABT)	176	279	113	71
Anak Terlantar (AT)	170	107	83	53
Anak yang Mengalami Masalah Hukum (AMH)	55	89	38	25
Anak Jalanan	26	20	19	15
Anak dengan Kedisabilitas (ADK)	410	840	667	639
Anak dengan Disabilitas Fisik	280	606	235	200
a.1. Tubuh (Tuna Daksa)	147	352		
a.2. Mata (Tuna Netra)	57	155		
a.3. Rungu/Wicara (Bisu Tuli)	76	99		
Disabilitas Sensorik			109	106

Indikator	Tahun			
	2020	2021	2022	2023
1	2	3	4	5
Disabilitas Mental	94	162	223	229
b.1. Mental Retardasi (Tuna Grahita)	85	141		
b.2. Mental Eks Psikotik (Tuna Laras)	9	21		
Disabilitas Mental dan Fisik	36	72	100	104
Anak yang menjadi korban tindak kekerasan	11	8	7	4
Anak yang Memerlukan Perlindungan Khusus	11	8	18	8
Lanjut Usia Terlantar	3	9	2.079	1.466
Penyandang Disabilitas	6.403	7.435	6.547	6.434
Penyandang Disabilitas Fisik	5.057	5.365	2.437	2.385
a.1. Tubuh (Tuna Daksa)	2.491	2.674		
a.2. Mata (Tuna Netra)	1.651	1.688		
a.3. Rungu/Wicara (Bisu Tuli)	915	1.003		
Penyandang Disabilitas Sensorik			1.232	1.129
Disabilitas Mental	1.027	1.738	2.410	2.485
b.1. Mental Retardasi (Tuna Grahita)	674	903		
b.2. Mental Eks Psikotik (Tuna Laras)	353	835		
Disabilitas Fisik dan Mental (Ganda)	319	332	468	435
Tuna Susila (TS)	131	79	80	63
Gelandangan	42	35	35	35
Pengemis	76	58	57	49
Pemulung	80	101	102	105
Kelompok Minoritas/Waria	1	2	1	-

Indikator	Tahun			
	2020	2021	2022	2023
1	2	3	4	5
Waria	-	-	1	-
Gay	-	-	-	-
Bekas Warga binaan Lembaga Pemasyarakatan (BWBLP)	357	255	230	195
Orang dengan HIV/AIDS (ODHA)	3	8	8	7
Korban Penyalahgunaan NAPZA	9	10	10	6
Korban Trafficking	1	2	2	1
Korban Tindak Kekerasan	23	18	15	3
Pekerja Migran Bermasalah Sosial (PMBS)	2	2	15	-
Korban Bencana Alam	3	20	20	18
Korban Bencana Sosial	2	2	2	2
Perempuan Rawan Sosial Ekonomi	959	965	906	664
Fakir Miskin	123.000	129.779	112.545	121.993
Keluarga Bermasalah Sosial Psikologis	30	36	40	28
Komunitas adat Terpencil	-	-	-	-
JUMLAH	131.984	140.167	123.626	131.884

Sumber : Dinas Sosial Prov. Jawa Tengah (2024)

Berdasarkan Data Pemerlu Pelayanan Kesejahteraan Sosial (PPKS) di atas, menunjukkan bahwa PPKS terbanyak di Kabupaten Purworejo adalah keluarga fakir miskin, dan lanjut usia terlantar.

Tabel 2.75. Persentase Pemerlu Pelayanan Kesejahteraan Sosial (PPKS) yang Tertangani Tahun 2019-2023

No	Uraian	Tahun				
		2019	2020	2021	2022	2023
1	2	3	4	5	6	7
1	Jumlah PPKS yang tertangani	81.459	83.436	84.436	88.676	131.884

No	Uraian	Tahun				
		2019	2020	2021	2022	2023
1	2	3	4	5	6	7
2	Jumlah seluruh PPKS yang ada	81.459	83.436	84.436	88.676	131.884
3	Persentase PPKS yang tertangani	100%	100%	100%	100%	100%

Sumber: Dinsosdaldukkb Kabupaten Purworejo, 2024

Berdasarkan data capaian pada tahun 2019-2023 menunjukkan bahwa persentase PPKS yang tertangani telah mencapai target yang ditetapkan yaitu 100%. Sedangkan penanganan dan pemberdayaan PPKS, tercatat mengalami peningkatan yang cukup pesat pada tahun 2020. Penanganan dan pemberdayaan PPKS yang dilaksanakan sudah terlaksana dengan baik dan target akhir yang ditentukan dapat terlampaui. Penanganan dilakukan pada PPKS yang terdata dan adanya bantuan dari pemerintah pusat serta provinsi dalam intervensi PPKS di Kabupaten Purworejo.

Namun masih terdapat permasalahan dalam penanganan PPKS di Kabupaten Purworejo yaitu belum optimalnya perlindungan sosial terhadap kelompok rentan. Selain itu, kurangnya akses PPKS untuk berpartisipasi dalam Kelompok Usaha Bersama (KUBE) atau kelompok sosial ekonomi sejenis lainnya, masih tingginya masyarakat yang mempunyai rumah tidak layak huni (RTLH), belum optimalnya pemberdayaan potensi sumber kesejahteraan sosial (PSKS) dalam penanganan PPKS.

b. Persentase Potensi Sumber Kesejahteraan Sosial (PSKS) yang Dibina

Potensi dan Sumber Kesejahteraan Sosial (PSKS) adalah individu, kelompok, organisasi, dan lembaga yang belum memiliki dan atau belum memperoleh pelatihan dan atau pengembangan di berbagai aspek pembangunan kesejahteraan sosial sehingga keberadaannya belum dapat didayagunakan secara langsung untuk mendukung pembangunan kesejahteraan sosial.

Data dan Jenis PSKS Kabupaten Purworejo Tahun 2010 - 2022 sebagaimana tercantum dalam tabel di bawah ini.

Tabel 2.76. Data dan Jenis Potensi dan Sumber Kesejahteraan Sosial (PSKS) di Kabupaten Purworejo Tahun 2020-2023

No	Jenis	Tahun			
		2020	2021	2022	2023
1	2	3	4	5	6
1	Pekerja Sosial Profesional	13	9	11	33
2	Pekerja Sosial Masyarakat	129	129	1167	1166

No	Jenis	Tahun			
		2020	2021	2022	2023
1	2	3	4	5	6
3	Taruna Siaga Bencana	36	29	60	35
4	Pendamping PKH	122	113	104	95
5	Karang Taruna	224	224	339	509
6	Wanita Pemimpin Kesejahteraan Sosial	0	0	286	308
7	Penyuluh Sosial	1	1	3	74
8	TKSK	16	16	16	17
9	LKS	12	12	0	7
10	Lembaga Konsultasi Kesejahteraan Keluarga (LK3)	1	1	1	1
11	Keluarga Pioner	0	0	86	84
12	Wahana Kesejahteraan Sosial Berbasis Masyarakat (WKSBM)	1	1	10	17
13	Dunia Usaha	1	0	28	28
14	Family Care Unit	0	0	0	0
15	SLRT	-	-	-	494

Sumber: Dinsosdaldukkb Kabupaten Purworejo, 2024

Berdasarkan Data Potensi dan Sumber Kesejahteraan Sosial (PSKS) di atas, menunjukkan bahwa tidak semua jenis PSKS terdapat di Kabupaten Purworejo. Pada tahun 2023 tidak terdapat PSKS untuk jenis Dunia Usaha.

c. Capaian Standar Pelayanan Minimal (SPM) Bidang Sosial.

Terdapat lima jenis layanan yang harus dipenuhi Kabupaten Purworejo dalam mencapai Standar Pelayanan Minimal (SPM). Kondisi terakhir di tahun 2022, hanya perlindungan dan jaminan sosial pada saat dan setelah tanggap darurat bencana bagi korban bencana daerah kabupaten/kota yang capaiannya mencapai 100%. Empat jenis layanan lain perlu diupayakan di tahun berikutnya, terlebih layanan rehabilitasi sosial dasar lanjut usia terlantar di luar panti sosial karena capaiannya sebesar 100,00%. Lebih lanjut hal ini dapat diamati pada tabel berikut.

Tabel 2.77. Capaian SPM Bidang Sosial Kabupaten Purworejo

No	Jenis Layanan	Indikator	Tahun				
			2019	2020	2021	2022	2023
1	2	3	4	5	6	7	8
1	Rehabilitasi Sosial Dasar Penyandang Disabilitas Terlantar di Luar Panti Sosial	Jumlah Warga Negara penyandang disabilitas yang memperoleh rehabilitasi sosial diluar panti	100%	40%	40%	100%	100%
2	Rehabilitasi Sosial Dasar Anak Terlantar di Luar Panti Sosial	Jumlah anak terlantar yang memperoleh rehabilitasi sosial diluar panti	100%	100%	100%	100%	100%
3	Rehabilitasi Sosial Dasar Lanjut Usia Terlantar di Luar Panti Sosial	Jumlah Warga Negara lanjut usia terlantar yang memperoleh rehabilitasi sosial diluar panti	-	100%	100%	100%	100%
4	Rehabilitasi Sosial Dasar Tuna Sosial Khususnya Gelandangan dan Pengemis di Luar Panti Sosial	Jumlah Tuna Sosial Khususnya Gelandangan dan Pengemis di Luar Panti Sosial	100%	100%	100%	100%	100%
5	Perlindungan dan Jaminan Sosial pada Saat dan Setelah Tanggap Darurat Bencana Bagi Korban Bencana Daerah Kabupaten/Kota	Jumlah Perlindungan dan Jaminan Sosial pada Saat dan Setelah Tanggap Darurat Bencana bagi Korban Bencana daerah Kabupaten/Kota	100%	100%	100%	100%	100%

Sumber: Dinsosdaldukkb Kabupaten Purworejo, 2024

2.1.3.2 Fokus Layanan Urusan Pemerintahan Wajib yang tidak berkaitan dengan Pelayanan Dasar

Analisis kinerja pada urusan pemerintahan wajib yang tidak berkaitan dengan pelayanan dasar terdiri dari bidang urusan:

1) Tenaga Kerja

Secara alamiah pertumbuhan Angkatan Kerja searah dengan pertumbuhan penduduk. Namun, pertumbuhan penciptaan lapangan kerja baru berjalan lebih lambat dibandingkan pertumbuhan penduduk usia kerja. Hal ini mengakibatkan tidak semua Angkatan Kerja terserap oleh pasar kerja, sehingga terjadi ketidakseimbangan ini akan menciptakan persoalan ketenagakerjaan yaitu pengangguran.

Pada tahun 2023, penduduk usia kerja meningkat dari tahun 2022 yang diiringi dengan peningkatan jumlah Angkatan Kerja. Sejalan dengan hal tersebut, Tingkat Partisipasi Angkatan Kerja (TPAK) juga mengalami peningkatan. TPAK menunjukkan besarnya persentase penduduk usia kerja yang aktif secara ekonomi pada suatu daerah, TPAK di Kabupaten Purworejo

pada tahun 2023 meningkat menjadi 74,76 persen. Sedangkan Tingkat Pengangguran Terbuka (TPT) Kabupaten Purworejo pada tahun 2023 menurun menjadi 4,02 persen. Hal ini menunjukkan bahwa dari 100 orang angkatan kerja, terdapat sekitar 4 orang menganggur.

Tabel 2.78. Indikator Makro yang Terkait Kinerja Urusan Tenaga Kerja

No	Komponen	2019	2020	2021	2022	2023
1	2	3	4	5	6	7
1	Jumlah Penduduk Usia Kerja (jiwa)	558.360	563.729	566.620	569.380	628.615
2	Jumlah Angkatan Kerja (jiwa)	371.994	394.887	415.299	412.130	469.977
3	Jumlah Penduduk Bekerja (jiwa)	360.965	378.951	400.401	393.780	451.105
4	Jumlah Penduduk Bukan Angkatan Kerja (jiwa)	186.366	168.842	151.330	157.250	158.638
5	Pengangguran (jiwa)	11.029	15.936	14.890	18.350	18.872
6	Tingkat Pengangguran Terbuka (TPT) (%)	2,96	4,04	3,59	4,45	4,02
7	Tingkat Partisipasi Angkatan Kerja (TPAK) (%)	66,62	70,05	73,29	72,38	74,76
	• Laki-laki	81,73	80,40	84,49	83,96	85,74
	• Perempuan	52,30	60,14	62,57	61,29	63,86
8	Tingkat Kesempatan Kerja (TKK) (%)	97,04	95,96	96,41	95,54	95,98

Sumber: BPS Kabupaten Purworejo, 2024

Tingkat Kesempatan Kerja (TKK) Kabupaten Purworejo pada tahun 2023 meningkat dibandingkan tahun 2022 sejalan dengan meningkatnya TPAK dan menurunnya TPT pada tahun 2023. Peningkatan TKK dan TPAK memberikan indikasi adanya perbaikan kondisi perekonomian di Kabupaten Purworejo.

Meskipun demikian, persentase pencari kerja yang ditempatkan di Kabupaten Purworejo pada kurun waktu tahun 2019-2022 cenderung meningkat, namun terjadi penurunan pada tahun 2023. Pencari kerja terdaftar diperoleh berdasarkan data pemohon kartu kuning atau kartu tanda pencari kerja yang sering disebut pula dengan kartu AK1. Pemilik kartu AK1 secara otomatis akan terdaftar di Dinas Perindustrian, Transmigrasi dan Tenaga Kerja sehingga bila sewaktu-waktu ada informasi lowongan kerja, maka pihak dinas akan memprioritaskan pemilik kartu AK1 untuk mendapatkan informasi. Dinperintransnaker juga akan mempromosikan pemilik kartu AK1 kepada perusahaan-perusahaan yang mencari karyawan baru melalui Dinperintransnaker. Adapun data jumlah pencari kerja terdaftar dan ditempatkan melalui layanan antar kerja di Kabupaten Purworejo dapat dilihat pada tabel sebagai berikut:

Tabel 2.79. Persentase Pencari Kerja yang Ditempatkan Kabupaten Purworejo Tahun 2019-2023

No	Tahun	Jumlah Pencari Kerja yang Terdaftar (jiwa)	Jumlah Pencari Kerja yang Ditempatkan (jiwa)	Persentase Pencari Kerja yang Ditempatkan (persen)
1	2	3	4	5
1	2019	8.345	2.951	35,36
2	2020	6.346	3.097	24,58
3	2021	6.389	3.097	48,47

No	Tahun	Jumlah Pencari Kerja yang Terdaftar (jiwa)	Jumlah Pencari Kerja yang Ditempatkan (jiwa)	Persentase Pencari Kerja yang Ditempatkan (persen)
1	2	3	4	5
4	2022	5.102	2.526	49,51
5	2023	4.948	2.602	52,59

Sumber: Dinperintransnaker, 2023

Berdasarkan data di atas, menunjukkan terjadinya tren penurunan pencari kerja yang melakukan permohonan AK1 yang mencapai angka terendah pada tahun 2023. Disamping itu, pencari kerja yang ditempatkan juga menurun dan mencapai jumlah terendah pada tahun 2023. Penurunan jumlah pencari kerja terdaftar dan jumlah pencari kerja yang ditempatkan melalui layanan antar kerja ini tidak selaras dengan penurunan TPT di Kabupaten Purworejo. Hal ini menunjukkan bahwa masih banyak jumlah pencari kerja yang tersalurkan tidak melalui layanan antar kerja.

Selanjutnya, capaian indikator kinerja pembangunan daerah urusan tenaga kerja di Kabupaten Purworejo pada tahun 2019-2023 selengkapnya dapat dilihat pada tabel berikut:

Tabel 2.80. Capaian Kinerja Urusan Tenaga Kerja Kabupaten Purworejo Tahun 2019-2023

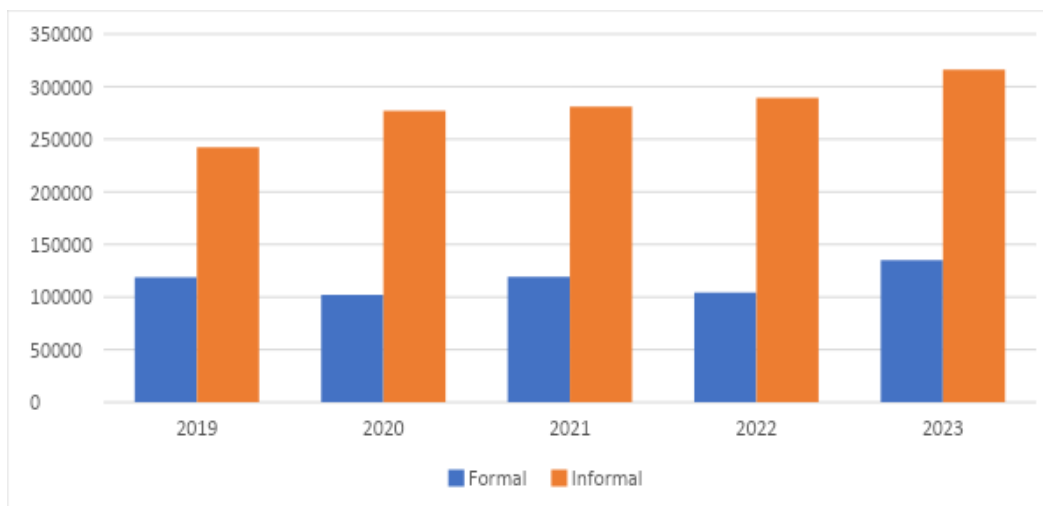
No	Uraian	Tahun				
		2019	2020	2021	2022	2023
1	2	3	4	5	6	7
1	Persentase Rencana Tenaga Kerja yang Disusun	100,00	0,00	0,00	100,00	166,67
2	Persentase Pencari Kerja yang Memiliki Kompetensi	97,90	70,07	45,34	90,44	119,66
3	Persentase Peningkatan Produktivitas Tenaga Kerja	0,00	0,00	0,00	1,56	1,56
4	Persentase Pencari Kerja yang Ditempatkan melalui Mekanisme Layanan Antar Kerja	35,36	24,58	48,47	49,51	44,69
5	Persentase Sarana Hubungan Industrial dan Syarat Kerja	29,22	30,16	31,09	46,56	51,09

Sumber: Dinperintransnaker, 2023

Pada tahun 2023 dilakukan bimbingan kepada 5 perusahaan yang ada di Kabupaten Purworejo dalam rangka penyusunan Rencana Tenaga Kerja Mikro. Namun jumlah ini belum sebanding dengan jumlah perusahaan yang ada di Kabupaten Purworejo yang seharusnya menyusun RTK Mikro. Sedangkan pencari kerja yang memiliki kompetensi cukup fluktuatif tiap tahunnya, dimana indikator ini dipengaruhi oleh kemampuan daerah untuk melatih para pencari kerja yang mendaftar pelatihan. Selain melalui APBD pelatihan juga dilakukan

melalui APBN, hal inilah yang menyebabkan peningkatan persentase pencari kerja yang memiliki potensi. Sedangkan peningkatan produktivitas tenaga kerja pada tahun 2023 di Kabupaten Purworejo tidak menunjukkan perubahan yang signifikan dari tahun 2022, hal ini disebabkan perusahaan di Kabupaten Purworejo tidak ingin berkembang dengan melakukan konsultasi produktivitas. Dari 640 perusahaan yang ada di Kabupaten Purworejo pada tahun 2023 sekitar 51,09 persen atau 327 perusahaan telah memiliki sarana hubungan industrial dan menerapkan syarat kerja. Capaian ini meningkat tiap tahunnya dari tahun 2019-2023.

Secara sederhana kegiatan formal dan informal dari penduduk bekerja dapat diidentifikasi berdasarkan status pekerjaan. Pekerja formal mencakup status berusaha dengan dibantu buruh tetap/dibayar dan pekerja dengan status buruh/karyawan/pegawai, selebihnya termasuk pekerja informal. Berdasarkan status pekerjaan utamanya, sebagian besar penduduk di Kabupaten Purworejo bekerja secara informal.



Gambar 2.33. Perbandingan Pekerja Informal dan Pekerja Formal di Kabupaten Purworejo Tahun 2019-2023

Sumber: BPS Kabupaten Purworejo, 2024

Diagram di atas menunjukkan kondisi ketenagakerjaan dari tahun 2019 hingga tahun 2023, pekerja di Kabupaten Purworejo masih didominasi oleh pekerja informal. Meskipun terdapat kenaikan pekerja formal namun lajunya tidak sebesar kenaikan pekerja informal. Sektor informal dapat menjadi salah satu solusi bagi pengurangan pengangguran di Kabupaten Purworejo karena mampu menyerap tenaga kerja dengan pendidikan rendah dan tanpa keterampilan tinggi. Meskipun demikian pekerja pada sektor informal rentan terdampak jika terjadi gejolak secara ekonomi. Selain itu, tingkat kepesertaan jaminan sosial ketenagakerjaan pada pekerja informal juga masih sangat rendah di Kabupaten Purworejo. Jamsostek bertujuan untuk melindungi seluruh masyarakat dari risiko sosial, yaitu kecelakaan kerja dan kematian, serta melindungi dari pemutusan hubungan kerja. Oleh karena itu, diperlukan upaya Pemerintah Daerah didorong terus memperluas cakupan Jamsostek di sektor formal maupun informal, sebagai upaya perlindungan pada tenaga kerja di Kabupaten Purworejo.

2) Pemberdayaan Perempuan dan Perlindungan Anak

Berdasarkan Undang-undang Nomor 23 Tahun 2014 tentang Pemerintahan Daerah, urusan Pemberdayaan Perempuan dan Perlindungan Anak merupakan urusan pemerintahan wajib yang tidak berkaitan dengan pelayanan dasar. Dalam pelaksanaan urusan pemerintahan bidang Pemberdayaan Perempuan dan Perlindungan Anak di Kabupaten Purworejo memiliki 6 indikator kinerja pembangunan daerah pada tahun 2021-2026 dan indikator TPB yang tergambar sebagai berikut.

a. Persentase Perangkat Daerah yang Melaksanakan Program dan Kegiatan *Responsive Gender*

Indikator responsif gender mempunyai fungsi yang spesifik untuk menunjukkan perubahan-perubahan yang berkaitan dengan gender dalam pembangunan. Indikator ini harus mampu menunjukkan perubahan-perubahan status dan peranan perempuan dan laki-laki.

Tabel 2.81. Persentase Perangkat Daerah yang Melaksanakan Program dan Kegiatan *Responsive Gender* Tahun 2019-2023

No	Uraian	Tahun				
		2019	2020	2021	2022	2023
1	2	3	4	5	6	7
1	Jumlah perangkat daerah yang melaksanakan program dan kegiatan responsif gender	16	24	18	41	41
2	Jumlah perangkat daerah	41	41	41	41	41
3	Persentase Perangkat Daerah yang Melaksanakan Program dan Kegiatan <i>Responsive Gender</i> .	39,02%	58,54%	43,90%	100,00 %	100,00 %

Sumber: DPPAPMD Kabupaten Purworejo, 2024

Data tersebut menunjukkan bahwa jumlah perangkat daerah di Kabupaten Purworejo pada tahun 2019-2023 yang melaksanakan program dan kegiatan *responsive gender* bersifat fluktuatif dan mencapai 100% pada tahun 2023. Indikator tersebut diukur dari perangkat daerah yang dalam melakukan perencanaan dan penganggaran menyusun analisis gender (*Gender Analysis Pathway*) yang hasilnya digunakan untuk menyusun *Gender Budget Statement* (GBS).

Dengan menggunakan indikator responsif gender dalam suatu program akan membantu membuat perencanaan yang lebih efektif, sehingga dapat menciptakan pelayanan yang semakin baik. Indikator responsif gender mampu menangkap perubahan yang terkait dengan gender sepanjang waktu tertentu. Indikator responsif gender ini menyajikan suatu keadaan yang memisahkan antara laki-laki dan perempuan dan menunjukkan hubungan gender yang

tidak setara. Indikator *responsive gender* tidak berarti membuat indikator yang baru, tetapi hanya menjelaskan lebih rinci siapa penerima manfaat program dan kegiatan bagi laki-laki maupun perempuan.

b. Persentase Perempuan Korban Kekerasan yang Mendapatkan Layanan Komprehensif.

Indikator ini bertujuan untuk melihat besarnya cakupan perempuan dan anak korban kekerasan yang mendapatkan pelayanan kesehatan secara komprehensif di Kabupaten Purworejo. Secara umum, cakupan penanganan sudah mencapai 100%. Seiring pelayanan yang semakin baik maka tingkat penyelesaian kasus yang terlayani pun semakin meningkat. Selain itu ketika melakukan sosialisasi ke masyarakat tingkat kesadaran masyarakat untuk melapor juga mengalami peningkatan.

Tabel 2.82. Persentase Perempuan Korban Kekerasan yang Mendapatkan Layanan Komprehensif Tahun 2019-2023

No	Uraian	Tahun				
		2019	2020	2021	2022	2023
1	2	3	4	5	6	7
1	Jumlah perempuan korban kekerasan yang mendapatkan layanan komprehensif	65	26	42	36	63
2	Jumlah seluruh perempuan korban kekerasan	65	26	42	36	63
3	Persentase Perempuan Korban Kekerasan yang Mendapatkan Layanan Komprehensif	100,00 %	100,00 %	100,00 %	100,00 %	100,00 %

Sumber: DPPAPMD Kabupaten Purworejo, 2024

Berdasarkan data di atas, jumlah perempuan korban kekerasan di Kabupaten Purworejo pada tahun 2023 sejumlah 63 orang. Jumlah tersebut meningkat jika dibandingkan pada tahun 2022 sejumlah 36 orang. Jumlah perempuan korban kekerasan tertinggi pada tahun 2019 sejumlah 65 orang. UU Nomor 23 Tahun 2004 tentang Penghapusan KDRT (UU PKDRT) diharapkan dapat menjadi dasar dalam penindakan, pencegahan sekaligus memberikan perlindungan kepada korban KDRT. Pada tahun 2022 Kabupaten Purworejo telah memiliki UPT P2TP2A yang memudahkan para korban kekerasan dalam melaporkan kasus. Selain menunjukkan meningkatnya jumlah kasus, hal ini juga menunjukkan bahwa semakin banyak korban yang berani melaporkan

kasus yang dialaminya. Layanan dan jenis layanan yang harus didapatkan seorang perempuan korban kekerasan hanya dapat dilakukan oleh pendamping atau manajer kasus setelah melalui proses asesmen mendalam dan bersifat subyektif serta kasuistik. Dengan kata lain, jumlah dan jenis layanan yang diberikan oleh unit pelayanan sangat bergantung pada kebutuhan korban, kompleksitas permasalahan yang dihadapi dan tingkat resiliensi korban.

c. Persentase Layanan Pemenuhan Hak Anak

Undang-Undang Nomor 35 Tahun 2014 yang merupakan perubahan atas Undang-Undang Nomor 23 Tahun 2002 tentang Perlindungan Anak menyatakan bahwa setiap anak memiliki hak yang merupakan bagian dari hak asasi manusia yang wajib dijamin, dilindungi, dan dipenuhi tidak hanya oleh orang tua dan keluarga tetapi juga oleh masyarakat, negara, pemerintah, dan pemerintah daerah.

Indikator layanan pemenuhan hak anak merupakan salah satu upaya Pemerintah Daerah Kabupaten Purworejo dalam mewujudkan komitmen dalam memenuhi hak anak di Kabupaten Purworejo. Berikut merupakan data layanan pemenuhan hak anak di Kabupaten Purworejo Tahun 2019-2023.

Tabel 2.83. Persentase Layanan Pemenuhan Hak Anak Tahun 2019-2023

No	Uraian	Tahun				
		2019	2020	2021	2022	2023
1	2	3	4	5	6	7
1	Jumlah layanan pemenuhan hak anak pada tahun n	810	830	830	835	840
2	Jumlah seluruh layanan pemenuhan hak anak yang ada pada tahun n	1000	1000	1.000	1.000	1.000
3	Persentase Layanan Pemenuhan Hak Anak	81,00%	83,00%	83,00%	83,50%	84,00%

Sumber: DPPPAPMD Kabupaten Purworejo, 2024

Data di atas menunjukkan bahwa dari tahun 2019-2023 jumlah layanan pemenuhan hak anak di Kabupaten Purworejo selalu mengalami peningkatan. Hal ini menunjukkan bahwa Pemerintah Kabupaten Purworejo mempunyai komitmen untuk meningkatkan pemenuhan hak anak. Pada tahun 2019-2023 jumlah target layanan pemenuhan hak anak adalah 1.000 layanan.

Sejak tahun 2015 Kabupaten Purworejo selalu meraih penghargaan Kabupaten Layak Anak. Diawali dari pratama selama 4 kali dan madya 2 kali

terturut-turut. Kerja sama antara Pemerintah Kabupaten Purworejo dengan lembaga masyarakat, dunia usaha, akademisi, dan media dalam rangka pemenuhan hak anak dinilai relatif baik. Kebijakan Kabupaten Layak Anak merupakan tanggung jawab publik terhadap pelaksanaan konstitusi UUD 1945 yang mengamanatkan kepada Pemerintah Daerah untuk memberikan hak anak untuk memberikan kelangsungan hidup tumbuh dan berkembang, serta dapat perlindungan dari kekerasan dan kemiskinan. Meskipun demikian diperlukan peningkatan peran klaster Perangkat Daerah dan lembaga kemasyarakatan dalam pengembangan inovasi-inovasi guna mendukung Kabupaten Layak Anak (KLA).

d. Persentase Anak Memerlukan Perlindungan Khusus yang Mendapatkan Layanan Komprehensif.

Indikator ini bertujuan untuk melihat besarnya cakupan anak korban kekerasan yang mendapatkan pelayanan kesehatan secara komprehensif di Kabupaten Purworejo. Secara umum, cakupan penanganan sudah mencapai 100%. Namun, data yang ada bersifat fluktuatif. Pada tahun 2019 sampai dengan tahun 2021 mengalami peningkatan, kemudian pada tahun 2022 mengalami penurunan, terakhir pada tahun 2023 meningkat menjadi 37 kasus dan semua kasus tersebut telah mendapatkan penanganan oleh petugas kesehatan yang ada.

Tabel 2.84. Persentase Anak Memerlukan Perlindungan Khusus yang Mendapatkan Layanan Komprehensif Tahun 2019-2023

No	Uraian	Tahun				
		2019	2020	2021	2022	2023
1	2	3	4	5	6	7
1	Jumlah anak memerlukan perlindungan khusus yang mendapatkan layanan komprehensif	24	25	27	20	37
2	Jumlah seluruh anak memerlukan perlindungan khusus yang ada	26	25	27	20	37
3	Persentase Anak Memerlukan Perlindungan Khusus yang Mendapatkan Layanan Komprehensif	92,31%	100,00 %	100,00 %	100,00 %	100,00 %

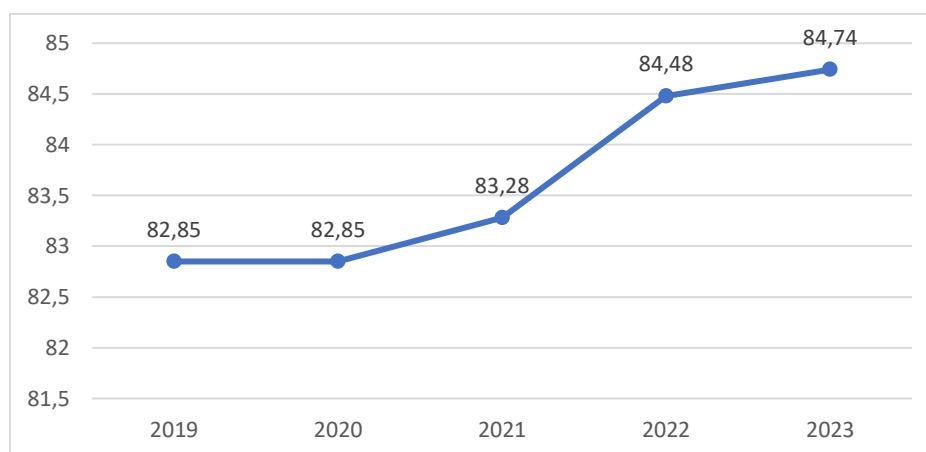
Sumber: DPPPAPMD Kabupaten Purworejo, 2024

Pada tahun 2020-2023 dari seluruh jumlah anak yang memerlukan pelayanan 100% atau seluruhnya mendapatkan pelayanan secara komprehensif. Hal ini meningkat dari tahun 2018-2019, pada tahun tersebut dari jumlah anak yang memerlukan layanan belum semua menerima layanan

secara komprehensif sehingga capaian tidak 100%. Masih diperlukan upaya dalam meningkatkan cakupan sasaran anak-anak di tingkat pendidikan agar mendapat sosialisasi Pencegahan kekerasan terhadap anak, Pelatihan Trust and safety training internet aman, Pelatihan Pengasuhan, Pembekalan Pengasuhan Keluarga Rentan.

3) Pangan

Ketahanan Pangan merupakan suatu kondisi terpenuhinya pangan bagi negara sampai dengan perseorangan, yang tercermin dari tersedianya pangan yang cukup, baik jumlah maupun mutunya, aman, beragam, bergizi, merata, dan terjangkau serta tidak bertentangan dengan agama, keyakinan, dan budaya masyarakat, untuk dapat hidup sehat, aktif, dan produktif secara berkelanjutan. Indeks Ketahanan Pangan (IKP) dikembangkan oleh Badan Pangan Nasional yang mengadopsi dari (*Global Food Security Index - GFSI*) dan disesuaikan dengan ketersediaan data di Indonesia. IKP disusun mempertimbangkan tiga pilar yaitu pilar ketersediaan, keterjangkauan, dan pemanfaatan. Berdasarkan hasil analisis dari Badan Pangan Nasional, IKP Kabupaten Purworejo dari tahun 2019-2023:



Gambar 2.34. Indeks Ketahanan Pangan Kabupaten Purworejo Tahun 2019-2023

Sumber: <https://fsva.badanpangan.go.id/>, 2024

Berdasarkan data indeks ketahanan pangan tersebut, Kabupaten Purworejo dari tahun 2019 hingga tahun 2023 selalu meningkat ketahanan pangannya dan selalu berada pada kelompok dengan ketahanan pangan yang baik di Indonesia. Jika dibandingkan dengan Kabupaten lain di Indonesia, IKP Kabupaten Purworejo pada tahun 2023 menempati peringkat ke-64 dari 515 kabupaten/kota di seluruh Indonesia. Ketahanan pangan yang baik di Kabupaten Purworejo dipengaruhi oleh meningkatnya indeks ketersediaan dan indeks keterjangkauan. Sedangkan indeks pemanfaatan mengalami penurunan dari tahun 2022 hingga tahun 2023. Turunnya indeks pemanfaatan ini perlu didorong melalui perbaikan pola konsumsi pangan, penganeekaragaman konsumsi, perbaikan gizi dan peningkatan keamanan dan mutu pangan masyarakat di Kabupaten Purworejo.

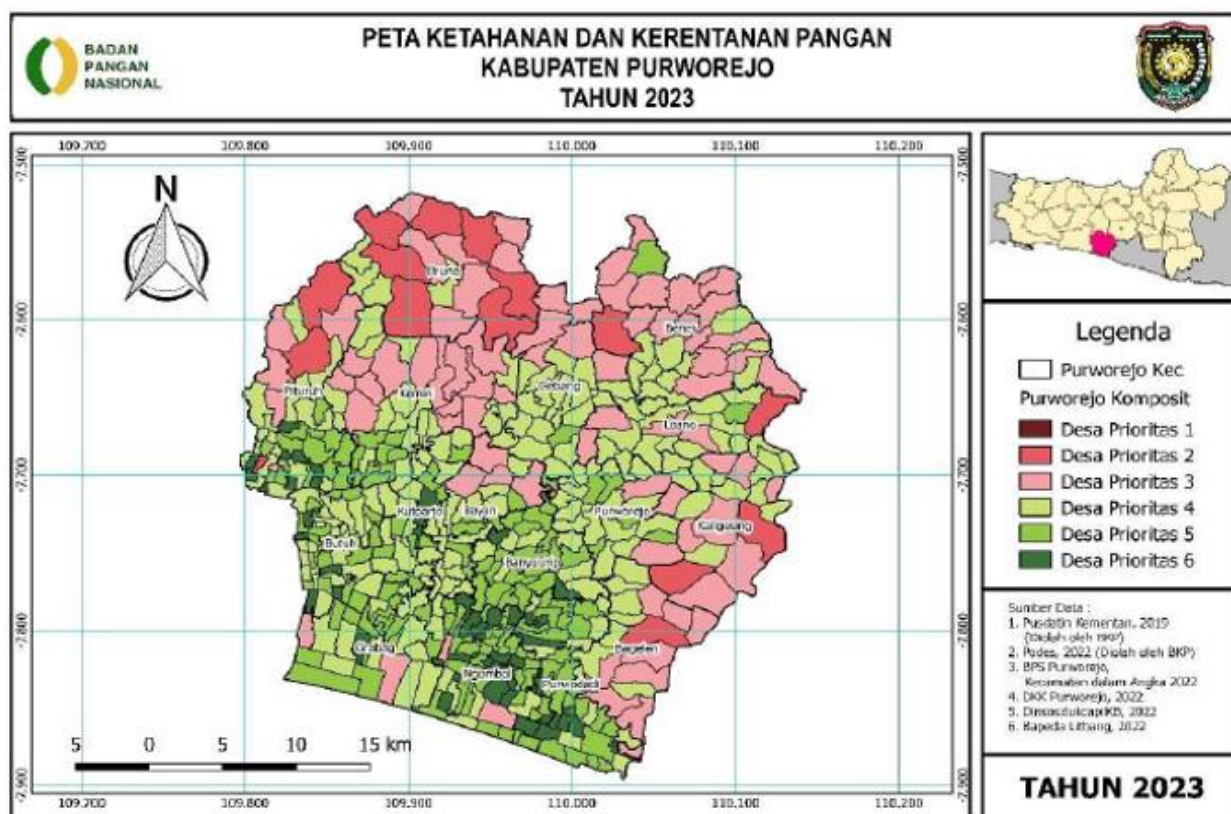
Meskipun IKP di Kabupaten Purworejo menunjukkan nilai yang baik, namun hal tersebut tidak menunjukkan bahwa semua kecamatan, desa, serta

penduduk di dalamnya juga tahan pangan. Untuk dapat mengidentifikasi daerah mana yang benar-benar rentan pangan pada level kecamatan dan desa, diperlukan adanya tindak lanjut berupa pembuatan peta provinsi dan kabupaten hingga unit wilayah terkecil. Berdasarkan Peta Ketahanan dan Kerentanan Pangan/*Food Security and Vulnerability Atlas (FSVA)* pada tahun 2023 terdapat 92 desa atau 18,65% termasuk dalam kategori rentan pangan (prioritas 1-3) di Kabupaten Purworejo, sedang sisanya merupakan kategori tahan (prioritas 4-6). Berikut hasil analisis FSVA di Kabupaten Purworejo pada tahun 2023.

Tabel 2.85. Analisis FSVA di Kabupaten Purworejo Tahun 2023

No	Prioritas	Jumlah Desa	Persentase (%)
1	2	3	4
1	Prioritas 1 (Sangat Rentan)	0	0
2	Prioritas 2 (Rentan)	15	3,04
3	Prioritas 3 (Agak Rentan)	77	15,59
4	Prioritas 4 (Agak Tahan)	192	38,87
5	Prioritas 5 (Tahan)	167	33,81
6	Prioritas 6 (sangat tahan)	43	8,70

Sumber: Dokumen FSVA Kabupaten Purworejo Tahun 2023



Gambar 2.35. Peta Ketahanan dan Kerentanan Pangan Kabupaten Purworejo Tahun 2023

Sumber: Dokumen FSVA Kabupaten Purworejo Tahun 2023

Peta di atas menunjukkan bahwa desa rentan/rawan pangan yang berada di prioritas 1, 2, dan 3 didominasi pada wilayah-wilayah perbatasan dataran tinggi. Prioritas 1 paling banyak berada di Kecamatan Bruno. Desa-desa yang dalam posisi prioritas 2-3 merupakan desa-desa dengan rasio lahan baku sawah yang rendah, daya beli masyarakat yang rendah, memiliki lokasi yang cukup jauh dari pusat kota, dan mengalami kendala untuk mendapatkan akses air bersih.

Pemerintah Kabupaten Purworejo terus berupaya menangani desa rentan/rawan pangan melalui beberapa cara yaitu menyalurkan cadangan pangan pada desa rawan pangan untuk mencukupi kebutuhan pangan dan gizi masyarakat. Selain penyaluran cadangan pangan, pada desa-desa tersebut juga dilakukan pendampingan pemanfaatan lahan pekarangan sebagai sumber pangan lokal. Berikut penanganan desa rawan/ rentan pangan di Kabupaten Purworejo dari tahun 2019-2023:

Tabel 2.86. Penanganan Desa Rawan/Rentan Pangan di Kabupaten Purworejo Tahun 2019-2023

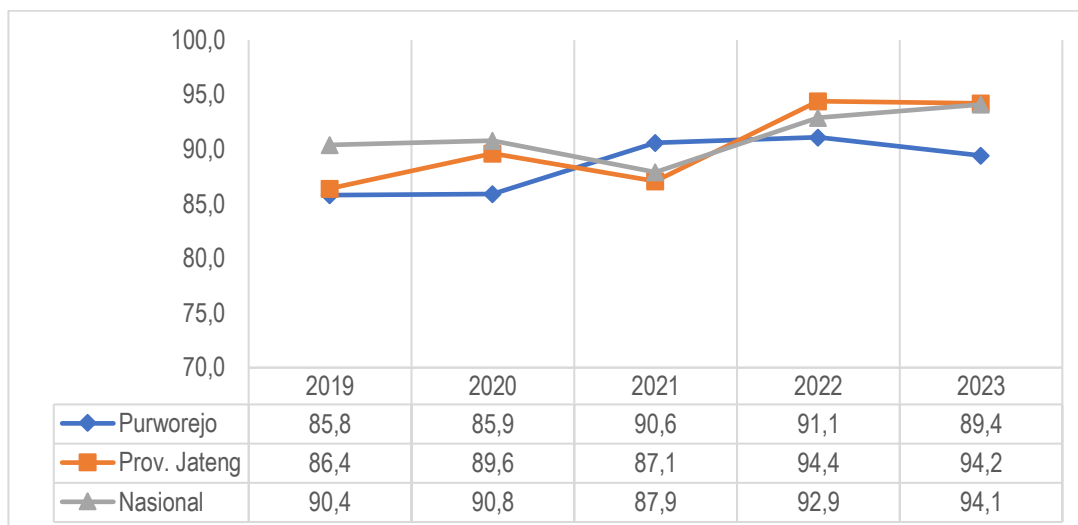
No	Uraian	Tahun				
		2019	2020	2021	2022	2023
1	2	3	4	5	6	7
1.	Desa Rawan/ Rentan Pangan	45	147	142	142	142
2.	Desa Rawan/ Rentan Pangan yang Tertangani	6	13	6	8	28
3.	Persentase Penanganan Desa Rawan/Rentan Pangan	13,33	8,84	4,93	5,63	19,72

Sumber: DKPP Kabupaten Purworejo, 2024

Meskipun telah dilakukan penanganan namun jumlah desa rentan rawan pangan belum menunjukkan pengurangan yang cukup signifikan. Hal tersebut disebabkan oleh penanganan desa rentan/rawan pangan di Kabupaten Purworejo yang dilakukan belum komprehensif dan memperhatikan faktor-faktor penyebab desa rentan/rawan pangan yaitu ketersediaan pangan, akses terhadap pangan yang meliputi akses ekonomi, akses fisik/ infrastruktur, dan akses sosial, serta pemanfaatan pangan dengan indikator akses terhadap air bersih dan rasio tenaga kesehatan. Oleh karena itu, diperlukan kolaborasi antar sektor yang terkait dalam penanganan desa rentan/rawan pangan di Kabupaten Purworejo.

Di sisi lain, kuantitas dan kualitas konsumsi pangan merupakan hal penting yang harus diperhatikan, karena kelebihan atau kekurangan terhadap satu atau beberapa jenis pangan akan mengakibatkan keadaan malnutrisi (gizi salah) serta penyakit yang menyertainya kemudian. Tercapainya penganekaragaman konsumsi pangan penduduk diukur melalui pencapaian nilai komposisi pola pangan dan gizi seimbang. Pola Pangan Harapan (PPH) adalah susunan keragaman pangan yang didasarkan pada sumbangan energi

dari kelompok pangan utama. Melalui pendekatan PPH ini, kualitas konsumsi pangan penduduk dapat dicerminkan dari besaran skor PPH, dengan skor maksimal sebesar 100.



Gambar 2.36. Skor Pola Pangan Harapan (Skor PPH) Kabupaten Purworejo, Provinsi Jawa Tengah, Indonesia, Tahun 2019-2023

(Sumber: Bapanas, Bappeda Prov Jateng, DKPP Kabupaten Purworejo, 2023)

Skor PPH di Kabupaten Purworejo dari tahun 2019-2023 menunjukkan kondisi yang relatif membaik dan semakin mendekati skor 100. Meskipun pada tahun 2023 terjadi penurunan skor PPH karena pada tahun 2023 mulai dilakukan perhitungan yang didasarkan pada data pengeluaran masyarakat pada kelompok pangan tersebut. Meningkatnya skor PPH di Kabupaten Purworejo menunjukkan bahwa semakin meningkatnya kualitas dan beranekaragamnya konsumsi pangan di Kabupaten Purworejo yang mengarah pada pola komposisi pangan Beragam, Bergizi Seimbang, dan Aman (B2SA). Meskipun demikian skor PPH Kabupaten Purworejo pada tahun 2023 relatif lebih rendah jika dibandingkan Provinsi Jawa Tengah dan Nasional.

Tabel 2.87. Perkembangan Skor PPH Kabupaten Purworejo Tahun 2019-2023

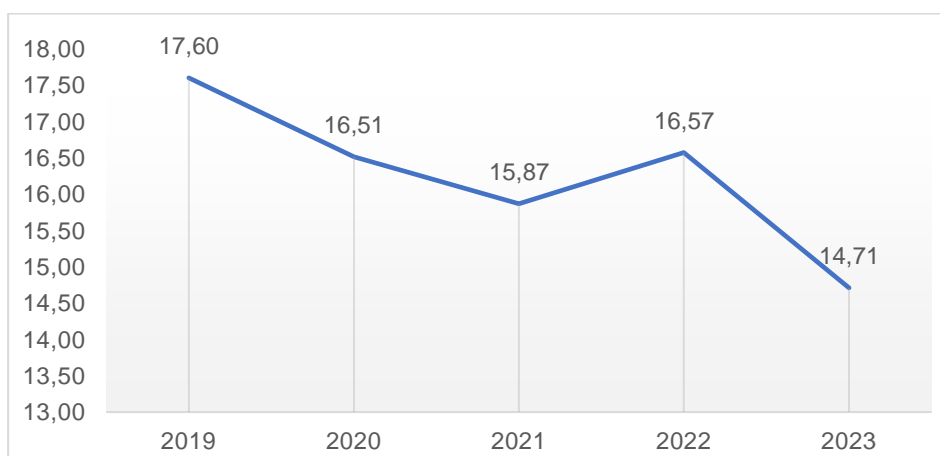
No	Kelompok Pangan	Standar	2019	2020	2021	2022	2023
1	2	3	4	5	6	7	8
1	Padi-padian	25	23,4	22,7	25	25	24,1
2	Umbi-umbian	2,5	2	2,2	1,1	1,3	0,9
3	Pangan Hewani	24	16,8	16,8	17,9	18,6	19,2
4	Minyak dan Lemak	5	3,2	3,2	5	5	4,5
5	Buah/Biji Berminyak	1	1	1	1	1	0,9
6	Kacang-kacangan	10	10	10	8,2	7,7	7,8
7	Gula	2,5	1,7	1,7	2,4	2,5	2
8	Sayur dan Buah	30	27,7	28,3	30	30	30

9	Lain-lain	0	0	0	0	0	0
10	Skor PPH	100	85,8	85,9	90,6	91,1	89,4

Sumber: DKPP Kabupaten Purworejo, 2024

Jika dilihat lebih detail pada tahun 2023, skor PPH Kabupaten Purworejo menurun pada kelompok pangan padi-padian, umbi-umbian, minyak dan lemak, buah/biji berminyak, kacang-kacangan, dan gula. Sedangkan pada kelompok pangan hewani cenderung meningkat pada tahun 2023 meskipun masih sangat jauh dari nilai standarnya. Rendahnya konsumsi pada kelompok pangan hewani disebabkan masih adanya masyarakat di Kabupaten Purworejo yang lebih mengutamakan *konsep kenyang* (pemenuhan karbohidrat) dibandingkan pemenuhan gizi seimbang. Selain itu adanya keterbatasan kemampuan sebagian masyarakat untuk membeli pangan hewani yang cenderung lebih tinggi harganya dibandingkan kelompok pangan lainnya. Oleh karena itu, diperlukan peningkatan penganekaragaman konsumsi pangan di Kabupaten Purworejo terutama pada kelompok pangan hewani dan kacang-kacangan yang saat ini kondisinya masih jauh dari standar skor PPH.

Untuk mengidentifikasi seberapa banyak penduduk yang mengkonsumsi pangan dibawah standar kecukupan energi yang direkomendasikan pada suatu wilayah dapat menggunakan indikator Prevalensi Ketidacukupan Konsumsi Pangan (*Prevalence of Undernourishment*). Semakin tinggi nilai PoU mengidentifikasi semakin banyak penduduk yang mengkonsumsi pangan tidak ideal secara kandungan nutrisinya. Berikut capaian PoU di Kabupaten Purworejo tahun 2019-2023:



Gambar 2.37. Prevalensi Ketidacukupan Konsumsi Pangan (*Prevalence of Undernourishment*) Kabupaten Purworejo Tahun 2019–2023

(Sumber: Bapanas, 2023)

PoU di Kabupaten Purworejo menempati posisi tertinggi di Jawa Tengah pada tahun 2023 meskipun demikian secara tren, terdapat tren penurunan 4,22 persen per tahun dari tahun 2019-2023. Sedangkan jumlah penduduk yang mengalami ketidacukupan konsumsi pangan di Kabupaten Purworejo pada tahun 2023 adalah sebesar 105.493 jiwa.

Selanjutnya, capaian indikator kinerja pembangunan daerah urusan pangan di Kabupaten Purworejo pada tahun 2019-2023 selengkapnya dapat

dilihat pada tabel berikut:

Tabel 2.88. Capaian Kinerja Pembangunan Daerah Urusan Pangan di Kabupaten Purworejo tahun 2019-2023

No	Uraian	Tahun				
		2019	2020	2021	2022	2023
1	2	3	4	5	6	7
1	Skor Pola Pangan Harapan (Skor PPH)	85,80	85,90	90,60	91,10	89,4
2	Ketersediaan Pangan Utama (kg/kapita)	287,06	297,01	296,31	295,96	254,74
3	Jumlah Lumbung Pangan yang Dibangun (unit)	32	32	34	37	37
4	Persentase Ketersediaan Pangan Utama (%)	287,06	288,87	286,74	295,96	286,87
5	Jumlah desa rentan/rawan pangan yang ditangani (desa)	6	13	6	8	28
6	Persentase Pangan Segar Aman (%)	100,00	100,00	100,00	96,36	100,00

Sumber: DKPP Kabupaten Purworejo, 2024

4) Pertanian

Pertanian merupakan salah satu urusan pemerintahan wajib yang menjadi kewenangan Pemerintah Daerah yang tidak berkaitan dengan pelayanan dasar. Hal tersebut sebagaimana diatur dalam Pasal 12 Undang-undang Nomor 23 Tahun 2014 tentang Pemerintahan Daerah. Kebijakan pada urusan pertanian diarahkan pada upaya peningkatan tertib administrasi pertanian dan pemecahan masalah-masalah atau konflik pertanian. Program yang dilaksanakan pada Urusan Wajib Pertanian adalah program penyelesaian sengketa tanah Garapan dan program pengelolaan izin membuka tanah.

Ketentuan yang secara khusus menentukan kewenangan pemerintah daerah dalam bidang penyelesaian sengketa tanah terdapat dalam Keppres Nomor 34 Tahun 2003 tentang Kebijakan Nasional Dibidang Pertanian dan dalam Undang-Undang Nomor 23 Tahun 2014 tentang Pemerintahan Daerah. Berdasarkan ketentuan tersebut pemerintah daerah berwenang; (a) penyelesaian sengketa tanah garapan; (b) penyelesaian masalah ganti kerugian dan santunan tanah untuk pembangunan; (c) penyelesaian masalah tanah ulayat; dan (d) penyelesaian masalah tanah kosong. Persentase penanganan sengketa tanah Garapan di Kabupaten Purworejo tahun 2019-2023 dapat dilihat pada tabel berikut.

Tabel 2.89. Persentase Penanganan Sengketa Tanah Garapan di Kabupaten Purworejo tahun 2019-2023

No	Uraian	Tahun				
		2019	2020	2021	2022	2023
1	2	4	5	6	7	
1	Persentase Penanganan Sengketa Tanah Garapan	N/A	100%	100%	100%	100%
2	Jumlah sengketa tanah/konflik/perkara yang ditangani	N/A	1	1	3	12
3	Jumlah sengketa/konflik/perkara yang didaftarkan	N/A	1	1	3	12

Sumber: Dinperkintan Kabupaten Purworejo, 2024

Pada dasarnya, Izin Membuka Tanah Negara (IMTN) hanya sebagai dasar penguasaan tanah negara untuk mewujudkan kepastian hukum dan sebagai tindak lanjut dari peningkatan sertifikasi tanah. Adapun objek dari Izin Membuka Tanah Negara (IMTN) sendiri bukanlah diperuntukkan dalam rangka komersialisasi lahan. Dalam turunan dari Undang-Undang Nomor 23 Tahun 2014 tentang Pemerintahan Daerah, terdapat larangan untuk mengalihkan tanah dengan IMTN yang dapat memberi dampak terhadap perbuatan jual beli yang dilakukan. Untuk itu diperlukan upaya dari para pihak, baik pemerintah daerah maupun stakeholder pemangku kepentingan, maupun masyarakat saling bahu membahu agar tidak terjadi konflik pertanahan yang bersifat horizontal. Persentase izin membuka tanah negara yang disetujui terhadap yang mengajukan di Kabupaten Purworejo tahun 2019-2023 dapat dilihat pada table berikut.

Tabel 2.90. Persentase Permohonanan Izin Membuka Tanah Negara yang Disetujui di Kabupaten Purworejo Tahun 2019-2023

No	Uraian	Tahun				
		2019	2020	2021	2022	2023
1	2	3	4	5	6	7
1	Persentase Permohonanan Izin Membuka Tanah Negara yang Disetujui	N/A	100%	100%	100%	100%
2	Jumlah izin membuka tanah negara yang terbit	N/A	13	5	7	9
3	Jumlah permohonan izin membuka tanah negara	N/A	13	5	7	9

Sumber: Dinperkintan Kabupaten Purworejo, 2024

Berdasarkan amanat Peraturan Presiden Republik Indonesia Nomor 62 Tahun 2023 tentang Percepatan Pelaksanaan Reforma Agraria, setiap Gubernur dan Bupati/Wali Kota wajib mengintegrasikan kegiatan Reforma Agraria ke dalam perencanaan pembangunan daerah dan program kegiatan perangkat daerah. Gubernur dan Bupati/Wali Kota sesuai dengan kewenangannya mengalokasikan anggaran pendapatan belanja daerah untuk mendukung pelaksanaan tugas gugus tugas Reforma Agraria provinsi dan kabupaten/kota.

Gugus Tugas Reforma Agraria Kabupaten/Kota mempunyai tugas sebagai berikut:

- a. Mengoordinasikan penyediaan Tanah Objek Reforma Agraria (TORA) dalam rangka Penataan Aset di tingkat kabupaten/kota
- b. Memberikan usulan dan rekomendasi tanah kepada gugus tugas Reforma Agraria provinsi untuk ditegaskan sebagai Tanah Negara sekaligus ditetapkan sebagai TORA oleh menteri yang menyelenggarakan urusan pemerintahan di bidang pertanahan
- c. Melaksanakan penataan penguasaan dan pemilikan TORA
- d. Melakukan pemetaan sosial dalam rangka Penataan Akses
- e. Melakukan verifikasi daftar Subjek Reforma Agraria
- f. Melaksanakan Penataan Akses
- g. Melaksanakan integrasi pelaksanaan Penataan Aset dan Penataan Akses di tingkat kabupaten/kota
- h. Menyampaikan laporan hasil Reforma Agraria kabupaten/kota kepada Gugus Tugas Reforma Agraria Provinsi
- i. Melaksanakan penyelesaian Konflik Agraria di tingkat kabupaten/kota dibawah koordinasi tim pelaksana percepatan Reforma Agraria
- j. Melakukan pengawasan terhadap pelaksanaan Legalisasi Aset dan Redistribusi Tanah

Kabupaten Purworejo sudah memiliki sudah memiliki Gugus Tugas Reforma Agraria (GTRA) yang ditetapkan berdasarkan Surat Keputusan Bupati Purworejo Nomor : 160.18/273/2022 tentang Pembentukan Gugus Tugas pada tanggal 14 April 2022. Gugus Tugas Reforma Agraria Kabupaten Purworejo telah melakukan beberapa kegiatan diantaranya melaksanakan penataan akses dan memberikan program dukungan kepada masyarakat dalam bentuk pendampingan yang berbasis pada pemanfaatan tanah untuk meningkatkan kesejahteraan masyarakat, dimana kegiatan tersebut telah, sedang dan akan dilaksanakan di Desa Tlogoguwo Kecamatan Kaligesing pada tahun 2022-2024, Desa Wirun Wirun dan Desa Tursino Kecamatan Kutoarjo pada tahun 2023-2025, Desa Kalisemo Kecamatan Loano pada tahun 2024-2026.

Pada tahun 2024, GTRA Kabupaten Purworejo juga sedang melaksanakan pengusulan subjek dan objek Penyelesaian Penguasaan Tanah dalam rangka Penataan Kawasan Hutan (PPTPKH), dengan lokasi di 18 desa di 7 Kecamatan yaitu Desa Limbangan dan Mayungsari Kecamatan Bener; Desa Giyombong, Desa Pakisarum, Desa Plipiran, Desa Puspo, Desa Somoleter Kecamatan Bruno; Desa Kemiri dan Desa Tlogosono Kecamatan Gebang; Desa Donorejo, Desa Ngadirejo, Desa Pandanrejo, Desa Pucungroto, Desa Tlogoguwo Kecamatan

Kaligesing; Desa Gunung Teges, Desa Kedungpomahan Wetan Kecamatan Kemiri; Desa Tridadi Kecamatan Loano dan Desa Keburuhan Kecamatan Ngombol. Adapun objek dan subjek PPTPKH tersebut terdiri dari 107 bidang tanah, 95 permukiman, 12 fasos/fasum, dengan luasan kurang lebih 148.571,1659 m².

GTRA Kabupaten Purworejo juga sudah melaksanakan Kegiatan Data dan Informasi Penguasaan, Pemilikan, Penggunaan dan Pemanfaatan Tanah (DIP4T) di Desa Tangkisan Kecamatan Bayan. Kegiatan ini merupakan salah satu rangkaian dalam rangka pengumpulan data dan informasi penguasaan, pemilikan, penggunaan dan pemanfaatan tanah dalam suatu wilayah yang menjadi salah satu kegiatan pendukung untuk mencapai tujuan strategis percepatan pelaksanaan Reforma Agraria. Tujuan dari pelatihan ini adalah untuk memberikan pemahaman dan penjelasan mengenai tahapan kegiatan kepada tenaga partisipatif dari kalurahan yang akan membantu pelaksanaan pengumpulan data dan informasi P4T.

5) Lingkungan Hidup

Pelestarian lingkungan hidup diukur dengan indikator Indeks Kualitas Lingkungan Hidup (IKLH) yang dibangun dari komponen Indeks Kualitas Air (IKA), Indeks Kualitas Udara (IKU), Indeks Kualitas Lahan (IKL), dan Indeks Kualitas Air Laut (IKAL). Indikator Indeks Kualitas Lingkungan Hidup secara lengkap disajikan pada tabel berikut:

Tabel 2.91. Indeks Kualitas Lingkungan Hidup Daerah (IKLHD) Kabupaten Purworejo Tahun 2019-2023

No	Uraian	Tahun					Konversi Realisasi 2023
		2019	2020	2021	2022	2023	
1	2	3	4	5	6	7	8
1	Indeks Kualitas Lingkungan Hidup Daerah (IKLHD)	68,1	68,98	65,92	59,39	67,81	75,91
2	Indeks Kualitas Air	66,92	72,72	67,27	42,50	47,89	74,91
3	Indeks Kualitas Udara	97,91	96,35	96,03	88,45	88,74	86,01
4	Indeks Kualitas Lahan	46,62	45,66	42,33	34,63	63,31	57,98

Sumber: DLHP Kabupaten Purworejo, 2024

Dari tahun 2019 hingga tahun 2023 terjadi peningkatan kualitas lingkungan hidup. Meningkatnya kualitas lingkungan hidup ini disebabkan adanya peningkatan yang cukup signifikan dari komponen Indeks Kualitas Lahan yang disebabkan adanya perubahan metode pengumpulan data tutupan lahan dari tabular menjadi data spasial. Mendasari Surat Sekditjen PPKL Nomor S.135/SETPPKL/ PEHKT/PKL.1.1/B/02/2024 bahwa terdapat konversi perhitungan IKLH pada tahun 2023 dengan nilai konversi IKLH pada tahun 2023 menjadi 75.7, angka tersebut menjadi dasar bagi penentuan target pada

tahun 2025.

Meskipun kualitas lingkungan hidup pada tahun 2023 meningkat namun kualitas air di Kabupaten Purworejo perlu menjadi perhatian karena masih terdapat pencemaran di beberapa titik di Kabupaten Purworejo. IKA diperoleh dari pemantauan pada 3 sungai besar di Kabupaten Purworejo. Beberapa sungai di Kabupaten Purworejo melebihi parameter pada TSS, BOD, COD, NO₃, Fecal Coli dan T-P. Permukiman berkontribusi terhadap tingginya parameter tersebut. BOD bersumber dari kegiatan domestik (pemukiman) yang menghasilkan bahan organik. Bahan buangan organik umumnya berupa limbah yang dapat membusuk atau terdegradasi oleh mikroorganisme, sehingga bila dibuang ke perairan akan menaikkan BOD. Penentuan hasil mutu air badan air diperbandingkan dengan baku mutu air mengacu pada PP No. 22 Tahun 2021 Baku Mutu Air Kelas II. Berdasarkan hasil uji kualitas air sungai tahun 2023 di 15 titik pada 3 sungai di Kabupaten Purworejo, yaitu Sungai Bogowonto, Sungai Wawar, dan Sungai Jali dalam 2 (dua) periode yaitu musim hujan dan musim kemarau. Pada periode 1 (musim hujan) hasil pemantauan kualitas air menunjukkan di tiga Sungai tersebut berstatus cemar ringan, dimana parameter fecal coliform hampir diseluruh titik melebihi baku mutu yang telah ditetapkan. Pada periode 2 (musim kemarau) menunjukkan hasil yang cukup berbeda dari pemantauan pada periode 1 dimana Sungai Bogowonto berstatus memenuhi di 4 titik, cemar ringan di 6 titik, dan cemar sedang 1 titik. Kemudian Sungai Jali berstatus cemar berat di 1 titik dan cemar ringan di 3 titik lainnya. Terakhir Sungai Wawar berstatus cemar berat 2 titik dan cemar ringan 3 titik. Parameter yang melebihi status mutu seperti parameter COD, Total Fosfat, dan Fecal Coliform. Selain itu, masih banyak ditemukan sampah di ketiga sungai tersebut yang juga turut mempengaruhi indeks kualitas air. Oleh karena itu, diperlukan upaya khusus guna mengendalikan pencemaran air permukaan di Kabupaten Purworejo.

Sedangkan untuk kualitas udara, pemantauan dilakukan oleh Pemerintah Pusat di Komplek GOR Sarwo Edi Wibowo dan DLHP Kabupaten Purworejo di Jl. Raya Kutoarjo/Grantung Legok No 85 Km 6 Dukuhrejo Kec Bayan. Berdasarkan hasil pemantauan kualitas udara tahun 2023, rata-rata hasil uji di kedua lokasi tersebut berturut-turut adalah parameter NO₂ sebesar 9,48 μ /m³ dan 11,92 μ /m³ (nilai baku mutu sebesar 40 μ /m³), serta parameter SO₂ sebesar 7,10 μ /m³ dan 9,16 μ /m³ (nilai baku mutu sebesar 20 μ /m³). Kedua parameter tersebut masih memenuhi baku mutu. Meskipun masih memenuhi baku mutu, namun tren penurunan kualitas udara ditunjukkan dari tahun 2018 hingga tahun 2023.

Penurunan kualitas udara tersebut disebabkan rendahnya pengendalian polusi dari industri manufaktur melalui skema sirkular, belum optimalnya pengendalian emisi kendaraan bermotor, sistem angkutan massal yang menurun kualitas dan kuantitasnya, serta masih bergantungnya pada pemanfaatan energi berbasis bahan bakar fosil. Disamping itu, turunnya kualitas tutupan lahan di Kabupaten Purworejo disebabkan berkurangnya luasan tutupan lahan dan alih fungsi lahan hijau menjadi lahan terbangun.

Selanjutnya, capaian indikator kinerja pembangunan daerah urusan lingkungan hidup di Kabupaten Purworejo pada tahun 2019-2023 selengkapnya dapat dilihat pada tabel berikut:

Tabel 2.92. Capaian Kinerja Urusan Lingkungan Hidup Kabupaten Purworejo Tahun 2019-2023

No	Uraian	Tahun				
		2019	2020	2021	2022	2023
1	2	3	4	5	6	7
1	Persentase Ketersediaannya Dokumen Perencanaan Lingkungan Hidup Berkualitas	20,00	20,00	60,00	60,00	60,00
2	Persentase Pemenuhan Baku Mutu Kualitas Air Sungai dan Udara Ambien		85,07	85,72	85,20	87,50
3	Indeks Tutupan Lahan	46,62	45,66	42,33	34,63	63,31
4	Persentase Pengendalian B3 dan LB3	30,00	35,00	40,00	45,00	62,22
5	Ketaatan Penanggung Jawab Usaha dan/ atau Kegiatan terhadap Pengendalian Pencemaran Air yang Tertuang dalam Persetujuan Lingkungan yang Diterbitkan	N/A	N/A	N/A	57,50	60,00
6	Persentase Pengakuan Kearifan Lokal terkait PPLH	0,00	0,00	0,00	2,63	4,25
7	Persentase Lembaga Kemasyarakatan Bidang Lingkungan Hidup yang Aktif	9,75	10,17	10,59	12,43	12,85
8	Persentase Penyelenggaraan Penghargaan Lingkungan Hidup untuk Masyarakat	100,00	33,33	0,00	66,67	66,67
9	Persentase Penanganan Pengaduan Masyarakat Terkait Dugaan Pencemaran dan/ atau Kerusakan Lingkungan	100,00	100,00	100,00	100,00	100,00
10	Persentase Penanganan Sampah	14,08	17,87	18,13	23,04	26,16
11	Persentase Pengurangan Sampah	7,60	23,88	25,49	26,07	22,99

Sumber: DLHP Kabupaten Purworejo, 2024

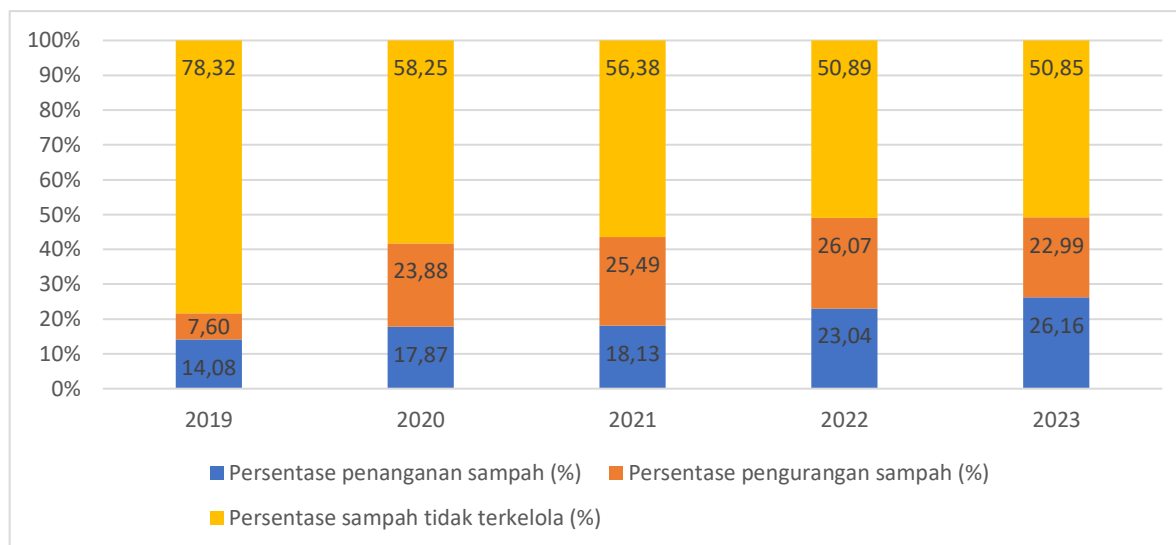
a. Pengelolaan Persampahan

Kinerja pengelolaan sampah di Kabupaten Purworejo dapat dilihat pada tabel sebagai berikut:

Tabel 2.93. Capaian Kinerja Pengelolaan Sampah Kabupaten Purworejo Tahun 2019-2023

No	Uraian	Tahun				
		2019	2020	2021	2022	2023
1	2	3	4	5	6	7
1	Jumlah timbulan sampah (ton)	104.874,14	105.146,86	105.420,18	105.694,22	117.432,91
2	Jumlah penanganan sampah (ton)	14.768,01	18.787,88	19.116,55	24.356,82	30.716,28
3	Jumlah pengurangan sampah (ton)	7.970,92	25.106,38	26.870,36	27.553,63	27.000,83
4	Jumlah sampah yang terkelola (ton)	22.738,93	43.894,26	45.986,92	51.910,45	57.717,12
5	Jumlah sampah tidak terkelola (ton)	82.135,21	61.252,60	59.894,71	56.175,66	59.715,79
6	Persentase penanganan sampah (%)	14,08	17,87	18,13	23,04	26,16
7	Persentase pengurangan sampah (%)	7,60	23,88	25,49	26,07	22,99
8	Persentase sampah terkelola (%)	21,68	41,75	43,62	49,11	49,15
9	Persentase sampah tidak terkelola (%)	78,32	58,25	56,38	50,89	50,85
10	Jumlah TPA (unit)	1	1	1	1	1
11	Insenerator (unit)	0	0	0	1	1
12	TPS 3R (unit)	4	6	10	26	26
13	Bank Sampah Unit (unit)	26	55	72	162	173
14	Bank Sampah Induk (unit)	1	1	1	2	2
15	Pusat Daur Ulang Sampah (unit)	0	0	0	1	1

Sumber: DLHP Kabupaten Purworejo, 2024



Gambar 2.38. Capaian Kinerja Pengelolaan Sampah Kabupaten Purworejo Tahun 2019-2023

Sumber: DLHP Kabupaten Purworejo, 2024

Data capaian kinerja pengelolaan sampah di atas merupakan data yang dilaporkan dalam SIPSN. Persentase sampah tidak terkelola di Kabupaten Purworejo dari tahun 2019 hingga tahun 2023 cenderung menurun seiring meningkatnya pengelolaan sampah. Kinerja pengelolaan sampah di Kabupaten Purworejo perlu didorong baik secara penanganan maupun pengurangan sampah. Capaian pengurangan sampah tidak terlepas dari semakin banyaknya jumlah sarana bank sampah dan TPS3R yang dibangun di Kabupaten Purworejo selama periode lima tahun terakhir. Sedangkan kinerja penanganan sampah meliputi pemilahan, pengumpulan, pengangkutan, pengolahan, dan pemrosesan akhir perlu perhatian serius di Kabupaten Purworejo. Selain itu, masih banyaknya sampah yang tidak terkelola di Kabupaten Purworejo menunjukkan bahwa pengelolaan di Kabupaten Purworejo belum optimal.

Daerah layanan penanganan sampah di Kabupaten Purworejo hingga saat ini hanya pada kawasan perkotaan saja, keaktifan masyarakat di kawasan perdesaan diperlukan agar dapat mengelola sampah secara mandiri. Berdasarkan data pada tabel di atas hanya 49,15 persen sampah yang dapat terkelola di Kabupaten Purworejo pada tahun 2023. Menurut data dari BPS Kabupaten Purworejo, masyarakat di pedesaan yang tidak terlayani sistem jaringan persampahan akan membuang sampah secara mandiri ke TPS terdekat, membakar sampah, membuang ke sungai/laut/irigasi, membuang ke saluran drainase, atau dibuat kompos.

Di samping pengurangan dan penanganan sampah, indikator Timbulan Sampah Terolah di Fasilitas Pengolahan Sampah ditetapkan sebagai Indikator Utama Pembangunan Jangka Panjang Daerah sebagai alat ukur pencapaian kinerja pembangunan jangka panjang daerah, yang ditetapkan selaras dengan sasaran pokok dan arah pembangunan. Kegiatan pengolahan sampah menjadi salah satu upaya untuk mengubah karakteristik, komposisi, dan/atau jumlah sampah. Pengolahan sampah yang dimaksud mempertimbangkan karakteristik

sampah, teknologi pengolahan yang ramah lingkungan, keselamatan kerja, dan kondisi sosial masyarakat. Kegiatan pengolahan sampah yang diukur meliputi kegiatan:

1. Pengolahan sampah organik seperti pengomposan, dan/atau pengolahan sampah organik lainnya seperti *biokonversi maggot BSF*, *vermicomposting*, *biodigester*, dan sebagainya;
2. Daur ulang materi (*material recovery*) merupakan upaya memanfaatkan sampah menjadi barang yang berguna setelah melalui suatu proses pengolahan terlebih dahulu.

Berikut capaian pengolahan sampah di Kabupaten Purworejo dari tahun 2019 hingga tahun 2023:

Tabel 2.94. Capaian Pengolahan Sampah Kabupaten Purworejo 2019-2023

No	Uraian	2019	2020	2021	2022	2023
(1)	(2)	(3)	(4)	(5)	(6)	(7)
1	Jumlah Pendaauran Ulang Sampah (ton)	7.970,92	24.826,38	24.466,33	25.671,40	25.982,51
2	Pengolahan Sampah (ton)	315,01	1.932,80	2.169,60	1.372,77	3.100,38
3	Timbulan Sampah (ton)	104.874,1 4	105.146,8 6	105.420,1 8	105.694,2 2	117.432,9 1
4	Timbulan Sampah Terolah di Fasilitas Pengolahan Sampah (%)	7,90	25,45	25,27	25,59	24,77

Sumber: DLHP Kabupaten Purworejo, 2024

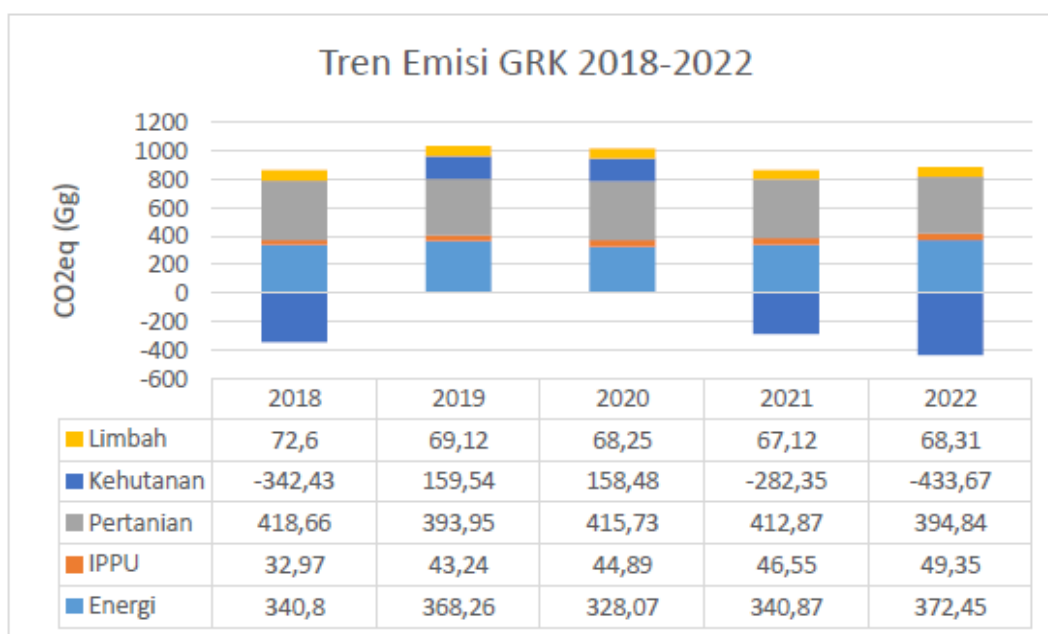
Data di atas menunjukkan bahwa dari seluruh timbulan sampah di Kabupaten Purworejo dari tahun 2019 sampai dengan 2023, sampah yang dapat terolah di fasilitas pengolahan sampah hanya mencapai dibawah 30 persen tiap tahunnya. Hal tersebut menunjukkan bahwa masih banyak sampah yang belum terolah pada fasilitas pengolahan sampah.

b. Adaptasi dan Mitigasi Perubahan Iklim

Selain kualitas lingkungan hidup dan pengelolaan sampah, isu perubahan iklim juga menjadi bagian dari pembangunan di Indonesia, terutama sejak pemerintah telah berkomitmen untuk menurunkan emisi 26% dengan upaya sendiri dan 41% dengan bantuan internasional. Upaya penurunan emisi nasional ini tidak akan berhasil tanpa dukungan dan peran serta pemerintah

daerah untuk bersama-sama memerangi ancaman perubahan iklim global. Dalam upaya mengurangi emisi GRK nasional, sesuai dengan ketentuan pada Perpres No. 61 tahun 2011 tentang Inventarisasi Gas Rumah Kaca nasional maka provinsi dan kabupaten/kota juga diwajibkan untuk melakukan inventarisasi gas rumah kaca.

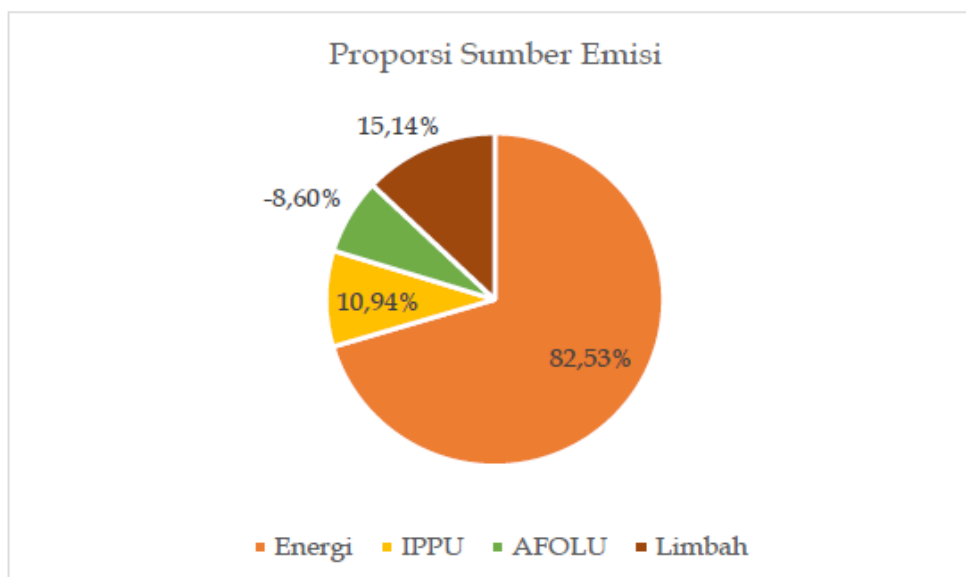
Besaran emisi Gas Rumah Kaca Kabupaten Purworejo Tahun 2022 sebesar 451,28 Gg CO₂eq, dalam kurun waktu 5 (lima) Tahun 2018-2022 mengalami tren turun sebesar -13,65%. Tren penurunan tersebut dipengaruhi oleh sektor AFOLU (adanya perubahan lahan dan penurunan kegiatan pertanian), serta sektor pengelolaan limbah (berkurangnya aktivitas pembakaran). Dalam kurun waktu 2018-2022, emisi tertinggi dihasilkan pada Tahun 2019 sebesar 1.034,11 CO₂eq, kemudian di Tahun 2020 terjadi penurunan emisi menjadi 1.015,42 CO₂eq karena adanya pandemi COVID-19 dan pembatasan kegiatan masyarakat. Penurunan tersebut terjadi di sektor pengadaan dan penggunaan energi karena adanya perubahan penggunaan jenis BBM, terutama di Tahun 2021 sudah tidak ada penggunaan premium. Berikut ditampilkan total emisi berdasarkan sektor di Kabupaten Purworejo.



Gambar 2.39. Emisi Gas Rumah Kaca Kabupaten Purworejo 2018-2022

Sumber: Dokumen IGRK Kabupaten Purworejo Tahun 2023

Emisi Gas Rumah Kaca Kabupaten Purworejo Tahun 2022 mencapai 451,28 Gg CO₂eq dengan proporsi sumber emisi terbesar dari sektor energi mencapai 372,45 Gg CO₂eq (82,53%), sektor limbah mencapai 68,31 Gg CO₂eq (15,14%) dan sektor IPPU 49,35 Gg CO₂eq (10,94%). Sementara itu untuk sektor AFOLU terjadi penyerapan (38,83) Gg CO₂eq (-8,60%). Berikut ditampilkan proporsi sumber emisi di Kabupaten Purworejo Tahun 2022.



Gambar 2.40. Proporsi Penghasil Emisi GRK tahun 2022

Sumber: Dokumen IGRK Kabupaten Purworejo Tahun 2023

Berdasarkan hasil inventarisasi GRK, menunjukkan bahwa kategori kunci penghasil emisi GRK di Kabupaten Purworejo diantaranya yaitu dari kegiatan transportasi, pertanian dan peternakan. Peningkatan konsumsi BBM di Kabupaten Purworejo dipicu oleh peningkatan BBM untuk kendaraan penumpang utamanya kendaraan pribadi. Rencana aksi sub transportasi dapat difokuskan dalam upaya peningkatan kualitas dan kapasitas transportasi umum masyarakat dapat beralih dari kendaraan pribadi ke transportasi umum serta mengadopsi beberapa rencana aksi transportasi berkelanjutan yang telah dikeluarkan oleh kementerian lingkungan hidup. Sedangkan, kegiatan industri berpotensi memberikan kontribusi emisi GRK di Kabupaten Purworejo, jika dilihat secara distribusi PDRB berada di urutan kedua setelah pertanian sebesar 19,63%. Dengan demikian industri/swasta berpotensi untuk terlibat dalam aksi mitigasi penurunan emisi GRK. Perlu adanya koordinasi dan pendataan lebih detail dari kegiatan industri terkait besarnya penggunaan BBM, kapasitas dan penggunaan pelumas, kapasitas produksi untuk masing-masing jenis industri serta potensi rencana aksi penurunan emisi dari sektor industri yang mewakili peran swasta. Pada sektor AFOLU Tahun 2018-2022 mengalami tren penurunan emisi terjadi pada subsektor pertanian akibat berkurangnya luasan panen dan penggunaan pupuk urea serta penyerapan dari lahan. Aksi mitigasi dapat difokuskan pada penurunan emisi subsektor peternakan serta mempertahankan serapan emisi pada subsektor lahan.

Di samping inventarisasi GRK, capaian penurunan emisi gas rumah kaca yang sampai saat ini terlapor dalam aplikasi AKSARA Bappenas adalah sebesar 36,79 ton CO₂eq. Realisasi ini cukup jauh gapnya dengan jumlah emisi yang berhasil diinventarisasi pada tahun 2023. Oleh karena itu, diperlukan upaya tambahan dalam rangka pelaporan aksi penurunan emisi gas rumah kaca pada Aplikasi AKSARA Bappenas.

6) Administrasi Kependudukan dan Pencatatan Sipil

Urusan Administrasi Kependudukan dan Pencatatan Sipil merupakan

Urusan Pemerintahan Wajib yang tidak berkaitan dengan pelayanan dasar. Kinerja urusan administrasi kependudukan dan catatan sipil meliputi kepemilikan dokumen pendaftaran penduduk, kepemilikan dokumen pencatatan sipil, instansi/lembaga yang memanfaatkan informasi administrasi kependudukan, dan kesesuaian profil kependudukan dengan regulasi yang berlaku.

a. Persentase Kepemilikan Dokumen Pendaftaran Penduduk.

Dokumen pendaftaran penduduk terdiri dari Kartu Keluarga (KK), Kartu Tanda Penduduk (KTP), dan Kartu Identitas Anak (KIA). Indikator untuk mengukur kinerja pemerintah daerah Kabupaten Purworejo tersebut dilihat dari persentase kepemilikan KK, persentase kepemilikan KTP-el, dan persentase kepemilikan KIA.

Tabel 2.95. Persentase Kepemilikan Kartu Keluarga (KK) Tahun 2019-2023

No	Uraian	Tahun				
		2019	2020	2021	2022	2023
1	2	3	4	5	6	7
1	Jumlah Kepala Keluarga yang Mempunyai KK	262.497	266.110	269.779	272.121	275.534
2	Jumlah Kepala Keluarga	273.369	274.819	276.870	272.121	275.534
3	Persentase Kepemilikan Kartu Keluarga (KK)	96,02	96,83	97,44	100,00	100,00

Sumber: Dindikcapil Kabupaten Purworejo, 2024

Berdasarkan data di atas, persentase kepemilikan Kartu Keluarga di Kabupaten Purworejo mengalami peningkatan dari tahun 2019 sampai dengan tahun 2023 sudah mencapai 100%. KTP merupakan salah satu kartu identitas yang wajib dimiliki oleh Warga Negara Indonesia (WNI). Indikator ini bertujuan untuk melihat seberapa besar persentase penduduk yang memiliki KTP. Penerapan KTP-el yang saat ini dilaksanakan merupakan bagian dari upaya untuk mempercepat serta mendukung akurasi terbangunnya database kependudukan di kabupaten/kota, provinsi maupun database kependudukan secara nasional. Berikut merupakan data kepemilikan KTP elektronik di Kabupaten Purworejo Tahun 2019-2023.

Tabel 2.96. Persentase Kepemilikan Kartu Tanda Penduduk (KTP) Elektronik Tahun 2019-2023

No	Uraian	Tahun				
		2019	2020	2021	2022	2023
1	2	3	4	5	6	7
1	Jumlah Penduduk yang Mempunyai KTP-el	613.251	611.851	611.268	615.837	618.040

No	Uraian	Tahun				
		2019	2020	2021	2022	2023
1	2	3	4	5	6	7
2	Jumlah Wajib KTP	617.528	615.049	615.563	616.548	619.259
3	Persentase Kepemilikan Kartu Tanda Penduduk (KTP) Elektronik	99,31%	99,48%	99,30%	99,88%	99,80%

Sumber: Dindukcapil Kabupaten Purworejo, 2024

Kepemilikan KTP Elektronik di Kabupaten Purworejo mengalami peningkatan dari tahun 2019 sebesar 99,31% dan pada tahun 2023 sebesar 99,80%. Peningkatan kepemilikan KTP Elektronik didukung dengan adanya pendampingan SIAK RELASI dan Aplikasi SINDOLALAK serta adanya jemput bola bagi penduduk rentan, wajib KTP yang ada di pondok pesantren dan wajib KTP di desa dan kelurahan secara umum.

Kartu Identitas Anak (KIA) merupakan identitas yang wajib dimiliki setiap anak agar bisa mengakses pelayanan publik secara mandiri.

Tabel 2.97. Persentase Kepemilikan Kartu Identitas Anak (KIA) Tahun 2019-2023

No	Uraian	Tahun				
		2019	2020	2021	2022	2023
1	2	3	4	5	6	7
1	Jumlah Wajib KIA yang Mempunyai KIA	112.703	141.669	173.912	157.886	168.231
2	Jumlah Wajib KIA	192.320	189.411	194.447	189.171	178.855
3	Persentase Kepemilikan Kartu Identitas Anak (KIA)	58,60%	74,79%	89,44%	83,46%	94,06%

Sumber: Dindukcapil Kabupaten Purworejo, 2024

Kepemilikan KIA juga menunjukkan peningkatan dari tahun 2019 sebesar 58,60% menjadi 94,06% pada 2023. Peningkatan ini didukung dengan adanya kerjasama dengan Dinas Pendidikan dan Kebudayaan Kabupaten Purworejo melalui pengajuan KIA secara kolektif melalui PAUD, SD/MI, SMP/MTS, adanya pelayanan terpadu pencatatan sipil (3 in 1), pengurusan akta kelahiran, penerbitan KIA dan KK sekaligus, serta bekerjasama dengan Tim Pengerak PKK untuk ikut mensosialisasikan pada saat pertemuan rutin.

Persentase kepemilikan dokumen pendaftaran penduduk masing-masing selalu mengalami peningkatan. Hal ini didukung oleh Pemerintah Pusat melalui DAK dan adanya strategi jemput bola dari dinas bekerjasama dengan pemerintah desa dan kader kesehatan desa.

Permasalahan dalam pelayanan pendaftaran penduduk diantaranya keterbatasan alat perekaman KTP elektronik, pelayanan belum dapat mencakup seluruh penduduk rentan seperti penduduk dengan keterbatasan fisik, mental, dan penyandang disabilitas, masih banyak penduduk yang secara *de facto* berdomisili di Kabupaten Purworejo namun secara *de jure* beralamat di luar Purworejo, belum adanya kerjasama antar daerah dalam proses pendaftaran penduduk, pelayanan kependudukan secara online belum banyak dipahami oleh masyarakat.

b. Persentase Kepemilikan Dokumen Pencatatan Sipil

Pencatatan sipil adalah pencatatan peristiwa penting yang dialami seseorang meliputi kelahiran, kematian, lahir mati, perkawinan dan perceraian, pengakuan anak, pengesahan anak, pengangkatan anak, perubahan nama, dan perubahan status kewarganegaraan. Dokumen pencatatan sipil terdiri dari Akta Kelahiran, Akta Kematian dan Akta Perkawinan.

Kepemilikan akta kelahiran menunjukkan bahwa kelahirannya telah dicatat dalam data kependudukan. Akta kelahiran dijadikan salah satu syarat untuk masuk ke dalam dunia pendidikan atau pembuatan surat-surat penting lainnya, serta kemudahan dalam mengakses pelayanan publik yang bersifat formal. Berikut merupakan data kepemilikan akta kelahiran di Kabupaten Purworejo Tahun 2019-2023.

Tabel 2.98. Persentase Kepemilikan Akta Kelahiran Tahun 2019-2023

No	Uraian	Tahun				
		2019	2020	2021	2022	2023
1	2	3	4	5	6	7
1	Jumlah Penduduk Usia 0-18 Tahun yang Mempunyai Akta Kelahiran	184.990	195.185	200.412	197.144	197.653
2	Jumlah Penduduk Usia 0-18 Tahun	194.179	202.754	210.092	199.234	198.897
3	Persentase Kepemilikan Akta Kelahiran	95,27%	96,27%	95,39%	98,95%	99,37%

Sumber: Dindikcapil Kabupaten Purworejo, 2023

Kepemilikan akta kelahiran bagi penduduk usia 0 – 18 tahun dari tahun 2019 sebesar 95,27% meningkat menjadi 99,37% di tahun 2023. Hal ini menunjukkan bahwa kesadaran masyarakat akan pentingnya pembuatan akta kelahiran semakin meningkat. Peningkatan kepemilikan Akta kelahiran didukung dengan adanya kerjasama dengan Dinas Kesehatan (rumah sakit dan puskesmas), adanya aplikasi online menyebabkan setiap kelahiran dapat langsung tercatat. Meskipun begitu kepemilikan akta kelahiran sampai tahun 2023 belum dapat mencapai 100%. Hal ini dikarenakan kepemilikan akta

kelahiran dan KIA masih dirasa tidak penting oleh masyarakat. Penduduk yang terdapat dalam database setelah dikonfirmasi ke desa ternyata sudah pindah ke luar Kabupaten purworejo, namun belum melakukan perpindahan secara administrasi kependudukan.

Selanjutnya untuk data terkait dengan akta kematian yang diterbitkan tahun 2019-2023 sebagai berikut.

Tabel 2.99. Persentase Akta Kematian yang Diterbitkan Tahun 2019-2023

No	Uraian	Tahun				
		2019	2020	2021	2022	2023
1	2	3	4	5	6	7
1	Jumlah Akta Kematian yang Diterbitkan	9.275	1.356	5.924	9.724	9.223
2	Jumlah Kematian yang Dilaporkan	12.356	1.923	5.924	9.724	9.223
3	Persentase Akta Kematian yang Diterbitkan	75,06%	70,51%	100,00%	100,00%	100,00%

Sumber: Dindukcapil Kabupaten Purworejo, 2024

Akta kematian dan akta kelahiran merupakan dokumen peristiwa penting yang harus diterbitkan atas setiap peristiwa kematian dan kelahiran penduduk. Digunakan sebagai acuan dalam menyuguhkan database kependudukan yang valid, dan dasar utk perumusan kebijakan pembangunan bagi pmth dan pemanfaatan data bagi stakeholder. Dalam pencapaian target akta kematian dan akta kelahiran sebagaimana yang telah dituangkan dalam dokumen perencanaan, beberapa inovasi telah dilaksanakan. Komitmen dan dukungan fasilitasi pemerintah dlm pelayanan kependudukan merupakan faktor pendorong utama. Adapun faktor hambatannya yaitu kurangnya sarana alat dan sumberdaya terlatih kependudukan utk percepatan layanan kependudukan dan capil.

Akta perkawinan merupakan bukti pernikahan suami istri yang sah diakui oleh negara dan agama. Kepemilikan akta perkawinan memudahkan dalam administrasi dan identifikasi kependudukan. Persentase akta perkawinan non muslim dihitung berdasarkan perbandingan antara jumlah pasangan berakta perkawinan dengan jumlah seluruh pasangan perkawinan yang dilaporkan. Berdasarkan data dari Dinas Kependudukan dan Catatan Sipil Kabupaten Purworejo, diketahui bahwa semua pasangan nikah yang ada di Kabupaten Purworejo sudah memiliki akta perkawinan. Berikut adalah data rasio pasangan yang memiliki akta perkawinan di Kabupaten Purworejo tahun 2019-2023.

Tabel 2.100. Persentase Akta Perkawinan Non Muslim yang Diterbitkan Tahun 2019-2023

No	Uraian	Tahun				
		2019	2020	2021	2022	2023
1	2	3	4	5	6	7
1	Jumlah Akta Perkawinan Non Muslim yang Diterbitkan	96	76	98	130	78
2	Jumlah Perkawinan Non Muslim yang Dilaporkan	96	76	98	130	78
3	Persentase Akta Perkawinan Non Muslim yang Diterbitkan	100	100	100	100	100

Sumber: Dindukcapil Kabupaten Purworejo, 2024

Persentase kepemilikan dokumen pencatatan sipil masing-masing selalu mengalami peningkatan. Meskipun begitu, kepemilikan akta kelahiran di Kabupaten Purworejo belum mencapai 100%. Dokumen kependudukan seperti akta kelahiran dan KIA belum dirasa penting oleh masyarakat. Selain itu, mobilitas penduduk yang tidak diikuti dengan pencatatan administrasi kependudukan.

Komitmen dan dukungan fasilitasi pemerintah dalam pelayanan kependudukan merupakan faktor pendorong utama. Adapun faktor hambatannya yaitu kurangnya sarana alat dan sumberdaya terlatih kependudukan untuk percepatan layanan kependudukan dan capil. Selain itu, data kependudukan belum menggambarkan kondisi kependudukan secara valid dikarenakan masih terdapat penduduk yang secara *de facto* tinggal di Kabupaten Purworejo namun secara *de jure* masih diakui sebagai warga di luar Kabupaten Purworejo, sehingga masih terdapat penduduk yang terbatas dalam memperoleh akses pelayanan publik. Selain itu, data kependudukan saat ini belum dimanfaatkan secara maksimal dalam pelayanan publik, pengambilan kebijakan, atau keputusan dalam menunjang pembangunan dan kesejahteraan masyarakat.

c. Persentase Instansi/Lembaga yang Memanfaatkan Informasi Administrasi Kependudukan

Peraturan Menteri Dalam Negeri No. 102 Tahun 2019 tentang Pemberian Hak Akses dan Pemanfaatan Data Kependudukan mengamanahkan agar Dinas Kependudukan dan Pencatatan Sipil berkomitmen untuk mendorong pemanfaatan data kependudukan khususnya pada Satuan Kerja Perangkat Daerah Provinsi. Perangkat daerah yang telah memanfaatkan data kependudukan berdasarkan perjanjian kerjasama sampai dengan tahun 2023 sebanyak 29 Perangkat Daerah dari 41 Perangkat Daerah Kabupaten Purworejo, yang di mana capaian persentasinya sebanyak 70,73% ini dikarenakan terbatasnya sarana dan prasarana pada perangkat daerah.

Tabel 2.101. Persentase Instansi/Lembaga yang Memanfaatkan Informasi Administrasi Kependudukan Tahun 2019-2023

No	Uraian	Tahun				
		2019	2020	2021	2022	2023
1	2	3	4	5	6	7
1	Jumlah instansi yang memanfaatkan data kependudukan	41	41	8	24	29
2	Jumlah instansi	41	41	41	41	41
3	Persentase Instansi/Lembaga yang Memanfaatkan Informasi Administrasi Kependudukan	100	100	19,51	58,54	70,73

Sumber: Dindukcapil Kabupaten Purworejo, 2024

Pada tahun 2021 instansi/Lembaga yang memanfaatkan informasi administrasi kependudukan mengalami penurunan dari 41 perangkat daerah menjadi 8 perangkat daerah. Hal ini dikarenakan adanya peralihan sistem dari *web service* ke *web portal* sesuai dengan Peraturan Menteri Dalam Negeri Nomor 102 Tahun 2020 sehingga Instansi harus mengadakan pembaharuan perjanjian kerja sama. Sampai dengan tahun 2021 baru mencapai 8 perangkat daerah yang telah menyusun perjanjian kerja sama kemudian meningkat menjadi 29 perangkat daerah pada tahun 2023.

d. Persentase Kesesuaian Profil Kependudukan dengan Regulasi yang Berlaku

Profil kependudukan merupakan buku yang memuat informasi kependudukan yang disusun berdasarkan Peraturan Menteri Dalam Negeri Nomor 65 Tahun 2010 tentang Pedoman Penyusunan Profil Perkembangan Kependudukan, berisi data dan informasi kependudukan yang dianalisis secara sederhana agar pengguna data dapat memahami kondisi perkembangan kependudukan dan pencatatan sipil.

Data utama dalam penyusunan Buku Profil ini bersumber dari pelayanan pendaftaran penduduk dan pencatatan sipil diselenggarakan oleh Dinas Kependudukan dan Pencatatan Sipil. Database kependudukan yang terhubung oleh Sistem Informasi Administrasi Kependudukan (SIAK) selanjutnya dikonsolidasikan secara nasional oleh Direktorat Jenderal Kependudukan dan Pencatatan Sipil Kementerian Dalam Negeri menjadi Data Konsolidasi Bersih (DKB) yang dikeluarkan per-semester setiap tahunnya.

Profil kependudukan Kabupaten Purworejo disusun setiap tahunnya dan telah disusun sesuai dengan regulasi yang berlaku sehingga capaian persentase kesesuaian profil kependudukan adalah 100% dari tahun 2019-2023.

Tabel 2.102. Persentase Kesesuaian Profil dengan Regulasi yang Berlaku Tahun 2019-2023

No	Uraian	Tahun				
		2019	2020	2021	2022	2023
1	2	3	4	5	6	7
1	Jumlah aturan penyusunan profil kependudukan yang sesuai	1	1	1	1	1
2	Jumlah aturan penyusunan profil kependudukan yang seharusnya sesuai	1	1	1	1	1
3	Persentase Kesesuaian Profil dengan Regulasi yang Berlaku	100,00%	100,00%	100,00%	100,00%	100,00%

Sumber: Dindikcapil Kabupaten Purworejo, 2024

7) Pemberdayaan Masyarakat dan Desa

Berdasarkan Undang-undang Nomor 23 Tahun 2014 tentang Pemerintahan Daerah, Urusan Pemberdayaan Masyarakat dan Desa merupakan urusan pemerintahan wajib yang tidak berkaitan dengan pelayanan dasar.

a. Indeks Desa Membangun

Indeks Desa Membangun (IDM) merupakan Indeks Komposit yang dibentuk berdasarkan tiga indeks, yaitu Indeks Ketahanan Sosial, Indeks Ketahanan Ekonomi dan Indeks Ketahanan Ekologi/Lingkungan. Indeks Desa Membangun memotret perkembangan kemandirian Desa berdasarkan implementasi Undang-Undang Desa dengan dukungan Dana Desa serta Pendamping Desa. Indeks Desa Membangun mengarahkan ketepatan intervensi dalam kebijakan dengan korelasi intervensi pembangunan yang tepat dari Pemerintah sesuai dengan partisipasi Masyarakat yang berkorelasi dengan karakteristik wilayah Desa yaitu tipologi dan modal sosial.

Klasifikasi status desa dihasilkan berdasarkan indeks desa membangun dengan status kemajuan dan kemandirian desa dari tahun 2019-2023 sebagai berikut.

Tabel 2.103. Indeks Desa Membangun (IDM) Kabupaten Purworejo Tahun 2019-2023

No	Uraian	Tahun				
		2019	2020	2021	2022	2023
1	2	3	4	5	6	7
1	Indeks Desa Membangun (IDM) Kabupaten Purworejo	0,5920	0,6610	0,6764	0,6934	0,7229

No	Uraian	Tahun				
		2019	2020	2021	2022	2023
1	2	3	4	5	6	7
2	Mandiri	0	0	0	4	17
3	Maju	28	80	116	160	234
4	Berkembang	219	362	346	305	218
5	Tertinggal	215	27	7	0	0
6	Sangat Tertinggal	7	0	0	0	0
7	Jumlah Desa	469	469	469	469	469

Sumber: <https://idm.kemendesa.go.id>, 2023

IDM Kabupaten Purworejo pada tahun 2019-2023 selalu mengalami peningkatan. Kemajuan IDM sendiri merupakan tolak ukur dari kesuksesan pelaksanaan dana desa di desa. Status desa dari tahun 2019 sampai dengan tahun 2023 menunjukkan peningkatan jumlah Desa Mandiri, diikuti juga dengan meningkatnya jumlah Desa Maju. Pertumbuhan Desa Mandiri masih sangat rendah, sementara jumlah desa maju semakin bertambah. Meskipun jumlah Desa Berkembang semakin turun namun jumlah tersebut masih cukup besar. Hal ini menunjukkan bahwa di Kabupaten Purworejo masih banyak desa yang mempunyai potensi sosial, potensi ekonomi dan potensi ekologi atau lingkungan, akan tetapi desa belum mampu mengelolanya dengan baik untuk peningkatan kesejahteraan masyarakat desa, kualitas hidup manusia dan menanggulangi kemiskinan. Selain itu desa berkembang juga masih rentan dengan guncangan untuk turun level menjadi desa tertinggal apabila tidak dikelola dengan baik.

b. Kinerja Bidang Urusan Pemberdayaan Masyarakat dan Desa Kabupaten Purworejo Tahun 2019-2023

Pembangunan desa adalah upaya peningkatan kualitas hidup dan kehidupan untuk sebesar-besarnya kesejahteraan masyarakat desa. Pembangunan desa menempatkan desa sebagai subjek pembangunan agar desa mampu mendayagunakan dan mengoptimalkan potensi sumber daya dan nilai-nilai kearifan setempat seperti ekonomi, pariwisata, kebudayaan, sosial, dan lingkungan hidup.

Tabel 2.104. Kinerja Bidang Urusan Pemberdayaan Masyarakat dan Desa Kabupaten Purworejo Tahun 2019-2023

No	Uraian	Tahun				
		2019	2020	2021	2022	2023
1	2	3	4	5	6	7
1	Jumlah Penataan Desa sesuai Peraturan yang Berlaku	0	469	469	469	469
2	Jumlah desa yang terfasilitasi dalam kerja sama antar desa	30	30	35	52	469
3	Jumlah desa yang tertib administrasi pemerintahan desa	469	469	469	469	469
4	Jumlah lembaga kemasyarakatan yang aktif dalam pemberdayaan masyarakat	6	6	6	6	6

Sumber : DPPPAPMD Kabupaten Purworejo, 2024

Dalam kurun waktu 2019-2023 terlihat adanya peningkatan pada jumlah desa yang terfasilitasi dalam kerja sama desa. Hal ini menunjukkan bahwa jumlah desa yang melaksanakan Kerjasama meningkat. Fasilitasi dilaksanakan melalui sosialisasi perlunya Kerjasama desa dan pendampingan ke desa. Dalam melaksanakan penataan desa permasalahan yang dihadapi yaitu belum optimalnya desa dalam menggali potensi PADesa dan belum optimal dalam mengembangkan serta memanfaatkan potensi alam. Dalam melaksanakan administrasi desa, desa masih belum optimal dalam melakukan pemetaan potensi desa dalam membentuk rintisan kawasan pedesaan. Sedangkan terkait dengan lembaga kemasyarakatan, masih kurangnya pemahaman dan komitmen dari pihak terkait dalam fasilitasi kegiatan kelembagaan seperti peningkatan kapasitas dan pemberdayaan.

c. Lembaga Kemasyarakatan yang Aktif dalam Pemberdayaan Masyarakat

Pemberdayaan masyarakat berperan cukup penting dalam proses pembangunan daerah, dimana masyarakat berpartisipasi dan berinisiatif untuk melaksanakan proses kegiatan ekonomi maupun sosial. Salah satu upaya pemberdayaan masyarakat dan desa di Kabupaten Purworejo adalah melalui penguatan kelembagaan ekonomi masyarakat desa. Perkembangan lembaga ekonomi desa di Kabupaten Purworejo dalam kurun waktu 2017-2022 tersaji dalam tabel berikut.

Tabel 2.105. Lembaga Kemasyarakatan di Kabupaten Purworejo Tahun 2019- 2023

No	Uraian	Tahun				
		2019	2020	2021	2022	2023
1	2	3	4	5	6	7
1	Jumlah Lembaga Keswadayaan Masyarakat (LKM) Desa yang berperan aktif dalam pembangunan desa	469	469	469	469	469
2	Jumlah PKK Desa/Kelurahan Aktif	494	494	494	494	511
3	Jumlah Posyandu Aktif	1.645	1.645	1.645	1.645	1.642
4	Jumlah Bumdes	298	374	419	442	465
5	Badan Kerjasama Antar Desa (BKAD) Aktif	16	16	17	15	15
6	Produk Unggulan Kawasan Perdesaan	16	16	16	16	3
7	Jumlah Unit Bumdes Bersama	3	3	3	2	3

Sumber: DPPPAPMD Kabupaten Purworejo, 2024

Berdasarkan data di atas, semua lembaga dan PKK di desa dan kelurahan telah aktif berperan dalam pembangunan. Desa di Kabupaten Purworejo telah memiliki RPJM-Des dan tertib dalam penyelenggaraan keuangan desa. Badan Kerjasama Antar Desa (BKAD) di setiap kecamatan telah terbentuk dan berperan aktif dalam musyawarah pembangunan.

Faktor penghambat dalam bidang Pemberdayaan masyarakat dan desa adalah masih rendahnya pemberdayaan dan kemandirian desa dalam rangka mengoptimalkan potensi dan sumber daya yang dimiliki untuk meningkatkan status desa maju. Selain itu, masih rendahnya jumlah unit usaha BUMDesa Bersama. Penyelenggaraan program pembangunan kawasan perdesaan dapat mendorong pengembangan kawasan perdesaan melalui Badan Kerjasama Antar Desa (BKAD) dan BUMDesa Bersama, kurang optimalnya pengembangan pasar desa yang aktif akibat rendahnya kapasitas SDM serta buruknya fasilitas pasar, masih rendahnya jumlah unit usaha BUMDesa Bersama, dan masih kurangnya Posyandu yang aktif.

8) Pengendalian Penduduk dan Keluarga Berencana

Berdasarkan Undang-undang Nomor 23 Tahun 2014 tentang Pemerintahan Daerah, Urusan Pengendalian Penduduk dan Keluarga Berencana merupakan urusan pemerintahan wajib yang tidak berkaitan

dengan pelayanan dasar.

a. Total Fertility Rate (TFR)

Penduduk adalah subyek dan obyek pembangunan. Jumlah penduduk yang tidak terkendali akan menghambat proses-proses pembangunan menuju tujuan yang ingin dicapai karena sumberdaya pembangunan terserap untuk pemenuhan kebutuhan dasar kehidupan manusia yang selalu bertambah seiring bertambahnya jumlah penduduk. Untuk mengatasi hal tersebut, diperlukan adanya pengendalian jumlah penduduk dan penggiatan program Keluarga Berencana. Indikator utama keberhasilan pengendalian penduduk adalah turunnya angka kesuburan (*Total Fertility Rate/TFR*). Selain itu terdapat pula indikator lain untuk mendukung terwujudnya penurunan TFR.

Tabel 2.106. Laju Pertumbuhan Penduduk dan Total Fertility Rate (TFR) Kabupaten Purworejo Tahun 2019-2023

No	Uraian	Tahun				
		2019	2020	2021	2022	2023
1	2	3	4	5	6	7
1	Laju Pertumbuhan Penduduk	0,15	7,70	0,48	0,60	1,29
2	Total Fertility Rate (TFR)	1,58	1,3	1,30	2,67	1,16

Sumber: Dinsosdaldukkb Kabupaten Purworejo, 2023

b. Kinerja Bidang Urusan Pengendalian Penduduk dan Keluarga Berencana

Perkembangan indikator Pengendalian Penduduk dan Keluarga Berencana secara lebih jelas dapat sebagai berikut.

Tabel 2.107. Kinerja Program Urusan Bidang Pengendalian Penduduk dan Keluarga Berencana Kabupaten Purworejo Tahun 2019-2023

No	Uraian	TAHUN				
		2019	2020	2021	2022	2023
1	2	3	4	5	6	7
1	Cakupan keluarga yang mendapatkan layanan UPPKS	1,74%	1,86%	1,76%	0,36%	0,43%
	a. Jumlah keluarga yang menjadi anggota UPPKS	4.134	4.578	3.842	846	1049
	b. Jumlah total keluarga	238.233	246.152	218.763	234.623	243.123
2	Jumlah kelompok KB Pria	50	48	48	50	0
3	Rasio akseptor KB	7,17%	6,67%	5,67%	3,62%	5,13%

No	Uraian	TAHUN				
		2019	2020	2021	2022	2023
1	2	3	4	5	6	7
	a. Peserta KB baru (PB)	8.078	7.351	6.206	3.852	5.292
	b. Jumlah PUS	112.711	110.136	109.401	106.515	103.132
4	Cakupan peserta KB aktif	76,20%	75,47%	73,42%	69,65%	63,47%
	a. Peserta aktif (PA)	85.886	83.116	80.320	74.184	65.641
	b. Jumlah PUS	112.711	110.136	109.401	106.515	103.132
5	Persentase kebutuhan ber-KB yang tidak terpenuhi (unmet need)	5,81%	12,84%	13,99%	15,42%	16,69%
	a. Jumlah PUS ingin anak ditunda dan tidak ingin anak lagi	6.547	14.141	15.301	16.426	17.212
	b. Jumlah PUS	112.711	110.136	109.401	106.515	103.132
6	Persentase jumlah peserta KB mandiri	267,66%	39,16%	43,39%	36,40%	37,04%
	a. Jumlah PA mandiri	85.886	32.548	34.852	27.000	24.317
	b. Jumlah total PA	32.088	83.116	80.320	74.184	65.641
7	Persentase anggota UPPKS (Usaha Peningkatan Pendapatan Keluarga Sejahtera) yang ber-KB	2,42%	2,25%	2,08%	2,06%	2,02%
	a. Jumlah PUS anggota UPPKS yang ber-KB	66	56	47	45	42
	a. Jumlah PUS anggota UPPKS	2.730	2.482	2.273	2.189	2.085
8	Persentase Pemakaian kontrasepsi Modern (Modern Contraceptive Prevalence Rate/ mCPR)	-	51,27%	52,09%	69,18%	63,24%
9	Persentase Keluarga yang Mendapat Layanan Tribina	62,44%	61,74%	64,96%	64,88%	78,96%
10	Age Specific Fertility Rate (ASFR) 15-19 tahun	-	19,00%	18,00%	4,77%	3,96%

Sumber : Dinsosdaldukkb Kabupaten Purworejo, 2023

ASFR (*Age Specific Fertility Rate*) adalah banyaknya kelahiran per 1.000 wanita pada kelompok usia tertentu antara 15-19 tahun. ASFR merupakan indikator kelahiran yang memperhitungkan perbedaan fertilitas dari wanita

usia subur menurut umurnya. Pada tahun 2023, ASFR pada remaja usia 15 – 19 tahun menurun dari sebelumnya 4,77% menjadi 3,96%. Hal ini menunjukkan meningkatnya pemahaman dan kesadaran remaja mengenai kesehatan reproduksi dan penyiapan kehidupan berkeluarga

Unmet need adalah pasangan usia subur yang ingin anak ditunda dan tidak ingin anak lagi, atau ingin ber-KB tetapi belum terlayani sehingga besar kemungkinan akan terjadi kehamilan yang tidak diinginkan. Kondisi ini dipengaruhi oleh komitmen daerah dalam pemenuhan akses informasi, jangkauan, dukungan dana, dan kualitas (tenaga, sarana, dan prasarana) pelayanan KB. Sehingga cakupan ini digunakan untuk mengukur akses dan kualitas pelayanan KB yang tidak terpenuhi di suatu daerah.

UPPKS adalah kegiatan ekonomi produktif yang beranggotakan Keluarga Pra Sejahtera (KPS) dan Sejahtera I sampai Sejahtera III plus, baik yang belum maupun yang sudah menjadi peserta KB. Dalam menjaga kelangsungan kepesertaan ber-KB dilakukan upaya peningkatan pendapatan keluarga dalam rangka peningkatan tahapan keluarga sejahtera ber-KB. Kelompok UPPKS pada hakikatnya merupakan wadah pembinaan KPS dan KS I untuk memenuhi kebutuhan akses informasi dan pembinaan usaha ekonomi produktif bagi anggota kelompok dan pembinaan kelangsungan ber-KB dan bagi yang telah berhasil meningkatkan tahapan KS diarahkan ke pelayanan KB swasta.

9) Perhubungan

Kinerja urusan perhubungan tidak dapat terlepas dari sektor transportasi. Transportasi berfungsi sebagai penggerak, pendorong dan penunjang pembangunan. Pengembangan sektor transportasi diharapkan tidak hanya sekedar mendukung pembangunan di Kabupaten Purworejo tetapi harus mampu menjadi bagian dari arah pembangunan di Kabupaten Purworejo, yang mengedepankan sektor wisata dan pertanian. Ini artinya bahwa sektor transportasi harus menjadi bagian dari sektor pertanian dan pariwisata. Keberhasilan pembangunan sektor transportasi bukan hanya diukur dari ketersediaan layanan ataupun terbangunnya infrastruktur transportasi seperti jalan, jalan rel, terminal penumpang atau barang, stasiun, dan infrastruktur lainnya (*output*) tetapi bagaimana memastikan layanan dan infrastruktur yang terselenggara atau terbangun dapat digunakan dan memberikan nilai tambah bagi penggunaannya (*outcome*), serta mampu meningkatkan kesejahteraan masyarakat di Kabupaten Purworejo (*impact*).

Keberadaan Yogyakarta International Airport (YIA) yang berdekatan dengan Kabupaten Purworejo diharapkan dapat menjadi pemicu tumbuhnya kawasan aerotropolis di Jawa Tengah bagian selatan. Rencana jaringan transportasi yang akan dikembangkan di kawasan sekitar YIA (*Border City*) antara lain jaringan jalan, jalur pejalan kaki, dan jaringan jalur kereta api. Rencana jaringan jalan meliputi peningkatan jalan kolektor primer yang berstatus jalan provinsi yang menghubungkan dengan batas Kabupaten Kulonprogo, Provinsi DIY; Peningkatan jalan strategis nasional (Jalan Daendels) yang menghubungkan dengan batas Kabupaten Kebumen-Purworejo-

Kulonprogo; serta Peningkatan dan pengembangan sistem jalan lingkungan di seluruh kawasan. Rencana jalur pejalan kaki di Kawasan *Border City* berada pada kawasan yang dapat menimbulkan bangkitan pejalan kaki seperti pusat perbelanjaan/hiburan, pusat perkantoran, sarana pelayanan umum, perumahan, dan pariwisata. Jalur kereta api yang melewati Kawasan *Border City* yaitu jaringan jalur kereta api antar Kota Surakarta-Kutoarjo dengan salah satu pemberhentian di Stasiun Wojo, Desa Dadirejo, Kecamatan Bagelen. Rencana jaringan rel kereta api di Kawasan *Border City* yaitu peningkatan kualitas jaringan jalur kereta api dengan mengembangkan simpul-simpul transportasi melalui pendekatan *Transit Oriented Development* (TOD). Penerapannya dengan merencanakan halte pada area strategis dengan simpul-simpul permukiman, jalur pejalan kaki, jalur sepeda, dan kantong parkir sebagai sarana untuk mencapai halte pemberhentian transportasi umum. Kantong parkir disediakan utamanya untuk sepeda demi mendorong penggunaan kendaraan non bermotor dan tercipta kawasan yang *walkable* dan *transit supportive*.

Transit Oriented Development (TOD) didukung dengan berbagai potensi ekonomi pada masing-masing kawasan strategis. Beberapa titik kawasan yang akan dikembangkan melalui pendekatan TOD, antara lain perkotaan Kutoarjo di titik simpul Stasiun Besar Kutoarjo, Terminal Tipe B, dan Pasar Beras. Diharapkan dengan keberadaan Terminal Tipe B, akan memudahkan transportasi masyarakat dari Jakarta atau Surabaya yang turun di Stasiun Besar Kutoarjo yang akan menuju destinasi wisata Candi Borobudur maupun Dieng. Terminal Tipe B juga berfungsi sebagai pemberhentian Bus Rapid Transit (BRT). BRT sebagai angkutan Aglomerasi Purwomanggung koridor Stasiun Kutoarjo-Borobudur mulai beroperasi di Kabupaten Purworejo pada tahun 2020. Keberadaan Stasiun Wojo sebagai pemadu antarmoda transportasi kereta api, bus, dan pesawat udara di kawasan perkotaan *Border City* di wilayah Kecamatan Bagelen dan Purwodadi terkait keberadaan Yogyakarta International Airport (YIA) serta untuk menangkap peluang pelaku perjalanan, maka masing-masing perkotaan transit akan dilengkapi dengan berbagai fasilitas dan amenities perkotaan untuk memenuhi kebutuhan transit. Selain itu pembangunan rel ganda Kutoarjo-Kroya diharapkan meningkatkan akses ke Stasiun Besar Kutoarjo.

Program yang dilaksanakan Dinas Perhubungan pada tahun 2025 yaitu **Program Penyelenggaraan Lalu Lintas dan Angkutan Jalan (LLAJ)** dengan indikator program Persentase Peningkatan Prasarana dan Fasilitas LLAJ yang Tersedia serta Persentase Penurunan Angka Kecelakaan Lalu Lintas.

a. Persentase Peningkatan Prasarana dan Fasilitas LLAJ yang Tersedia

Indikator yang pertama yaitu Persentase Peningkatan Prasarana dan Fasilitas LLAJ yang Tersedia memiliki beberapa aspek penting yang dijadikan sebagai bahan perhitungan capaian indikator tersebut. Aspek- aspek tersebut yaitu ketersediaan rambu, terminal, titik parkir, serta angkutan darat.

Tabel 2.108. Capaian Indikator Persentase Peningkatan Prasarana dan Fasilitas LLAJ yang Tersedia

No	Uraian	Tahun				
		2019	2020	2021	2022	2023
1	2	3	4	5	6	7
1.	Persentase Peningkatan Prasarana dan Fasilitas LLAJ yang Tersedia	46,41%	46,49%	47,16%	49,52%	59,68%
2.	Jumlah rambu-rambu	3.421	4.054	4.181	4.830	4.984
3.	Jumlah rambu-rambu yang seharusnya ada	6.655	6.655	6.655	6.655	6.655
4.	Jumlah terminal tipe C	3	3	3	3	4
5.	Jumlah terminal tipe C yang seharusnya ada	6	6	6	6	6
6.	Jumlah titik parkir yang terlayani	160	165	165	172	221
7.	Jumlah potensi titik parkir	165	224	224	224	224
8.	Jumlah angkutan darat	614	589	577	577	589
9.	Jumlah penumpang angkutan darat	842.669	871.759	646.751	633.135	655.720

Sumber: Dinhub Kabupaten Purworejo, 2024

1. Rambu

Penyediaan rambu jalan dan RPPJ merupakan salah satu aspek yang digunakan dalam indikator ketercapaian urusan perhubungan. Rambu jalan dipasang pada daerah rawan kecelakaan, geometris jalan lurus menikung dan halus, serta volume kendaraan ramai akan tetapi belum ada rambu jalan. Sedangkan RPPJ ditempatkan pada jalan pada kawasan strategis yang belum terdapat rambu penunjuk jalan. Berikut data ketersediaan rambu jalan di Kabupaten Purworejo.

Tabel 2.109. Ketersediaan Rambu Jalan di Kabupaten Purworejo Tahun 2019-2023

No	Uraian	Tahun				
		2019	2020	2021	2022	2023
1	2	3	4	5	6	7
1.	Jumlah rambu	2.462	2.656	2.728	2.877	2.919
2.	Jumlah APILL	90	99	109	111	111

3.	Jumlah PJU	869	1.299	1.344	1.842	1.954
	Total	3.421	4.054	4.181	4.830	4.984

Sumber: Dinhub Kabupaten Purworejo, 2024

Untuk menunjang keamanan dan keselamatan pengguna jalan, ketersediaan Alat Pengaman Jalan (APJ) mutlak diperlukan. Selain rambu jalan, APILL, dan PJU yang telah disebutkan di atas, terdapat pula alat pengaman jalan lain meliputi pagar pengaman jalan (*guard rail*), cermin tikungan, tanda patok tikungan (*delineator*), serta pita penggaduh.

Tabel 2.110. Ketersediaan Alat Pengaman Jalan di Kabupaten Purworejo Tahun 2019-2023

No	Uraian	Tahun				
		2019	2020	2021	2022	2023
1	2	3	4	5	6	7
1	Jumlah pagar pengaman jalan (<i>guard rail</i>)	1.072	1.172	1.228	1.228	1.228
2	Jumlah cermin tikungan	55	59	59	79	91
3	Jumlah tanda patok tikungan (<i>delineator</i>)	120	256	256	256	256
4	Jumlah pita penggaduh	41	41	44	44	44

Sumber: Dinhub Kabupaten Purworejo, 2024

Persentase Kelengkapan Jalan yang Telah Terpasang Terhadap Kondisi Ideal pada Jalan Kabupaten/Kota adalah indikator yang mengukur jumlah ruas jalan kabupaten/kota dengan pemenuhan minimal perlengkapan jalan dari total kebutuhan ideal perlengkapan jalan dibandingkan dengan jumlah total ruas jalan yang menjadi kewenangan kabupaten/kota yang ditetapkan dengan SK Bupati/Walikota.

Pemenuhan minimal perlengkapan jalan mengacu pada Peraturan Menteri Perhubungan Nomor 2 Tahun 2013 tentang Petunjuk Teknis Penerapan dan Pencapaian Standar Pelayanan Minimal Bidang Perhubungan Daerah Provinsi dan Daerah Kabupaten/Kota. Pemenuhan minimal perlengkapan jalan adalah tersedianya fasilitas perlengkapan jalan (rambu, marka, guardrill, penerangan jalan umum (PJU) dan Alat Pemberi Isyarat Lalu Lintas (APILL) pada jalan kabupaten/kota minimal sebesar 60% dari total kebutuhan ideal untuk masing-masing perlengkapan jalan dimaksud untuk 1 (satu) ruas jalan.

Jenis dan ruang lingkup rambu, marka, guardrill dan APILL sebagaimana diatur dalam Peraturan Pemerintah Nomor 79 Tahun 2013 tentang Jaringan Lalu Lintas dan Angkutan Jalan.

Persentase Kelengkapan Jalan yang Telah Terpasang Terhadap Kondisi

Ideal di Kabupaten Purworejo pada tahun 2024 sebesar 34,80%. Berikut rincian perhitungannya.

Tabel 2.111. Persentase Kelengkapan Jalan yang Telah Terpasang Terhadap Kondisi Ideal di Kabupaten Purworejo pada tahun 2024

No	Uraian	Tahun 2024
1	2	3
1	Jumlah ruas jalan kabupaten/kota dengan pemenuhan minimal perlengkapan jalan dari total kebutuhan ideal perlengkapan jalan	79
2	Jumlah total ruas jalan kewenangan kabupaten/kota	227
3	Persentase Kelengkapan Jalan yang Telah Terpasang Terhadap Kondisi Ideal pada Jalan Kabupaten/Kota	34,80 %

Sumber: Dinhub Kabupaten Purworejo, 2024

Terdapat 79 ruas jalan kabupaten yang telah dilengkapi kelengkapan jalan seperti rambu jalan, cermin tikungan, PJU, APILL, *Warning Light*, marka, *guardrail*, *deliniator*, dan pita penggaduh. Ini berarti masih ada 148 ruas jalan kabupaten lagi yang perlu dilengkapi perlengkapan jalan demi meningkatkan tingkat keselamatan pengguna jalan di ruas jalan yang menjadi kewenangan Pemerintah Kabupaten.

2. Terminal

Untuk menunjang keamanan, kenyamanan dan keselamatan penumpang angkutan darat sangat dibutuhkan infrastruktur berupa terminal. Kabupaten Purworejo mempunyai 3 tipe terminal, yaitu Terminal Tipe A, Terminal Tipe B dan Terminal Tipe C. Terminal Bis Purworejo yang merupakan terminal Tipe A terletak di tepi jalan Raya Purworejo-Kutoarjo, Kelurahan Kledung Kradenan, Kecamatan Banyuurip, tepatnya persis di depan Polres Purworejo. Terminal ini melayani kendaraan penumpang umum untuk angkutan antar kota antar propinsi (AKAP), angkutan lintas batas antar negara, angkutan antar kota dalam propinsi (AKDP), angkutan kota (AK) serta angkutan pedesaan (ADES). Pembangunan Terminal Purworejo selesai dibangun pada tahun 2023 oleh Kementerian Perhubungan. Pembangunan terminal ini merupakan bagian dari program Revitalisasi Terminal Tipe A secara nasional yang dilakukan Kementerian Perhubungan melalui Ditjen Perhubungan Darat. Revitalisasi dilakukan agar fasilitas dan layanan terminal semakin baik, sehingga dapat menumbuhkan budaya masyarakat untuk menggunakan angkutan massal bus.



Gambar 2.41. Terminal Tipe A Purworejo

Sumber: Survey Primer, 2024

Sedangkan untuk Terminal Tipe B, terdapat 2 (dua) tipe Terminal Tipe B di Kabupaten Purworejo yaitu Terminal Nampurejo yang berada di Jalan Daendels Desa Nampurejo, Kecamatan Purwodadi serta Terminal Kutoarjo yang berada di Jalan Nasional III Kelurahan Kutoarjo, Kecamatan Kutoarjo. Terminal Nampurejo saat ini masih berfungsi walaupun sepi pengunjung. Sedangkan Terminal Kutoarjo saat ini masih dalam proses pembangunan oleh Pemerintah Provinsi Jawa Tengah. Penyusunan dokumen perencanaan sudah dilaksanakan pada tahun 2020, sedangkan pekerjaan konstruksi masih terus dilaksanakan hingga saat ini.



Gambar 2.42. Progres Pembangunan Terminal Tipe B Kutoarjo hingga Akhir Tahun 2023

Sumber: Survey Primer, 2023

Terminal Tipe C yang ada di Kabupaten Purworejo berjumlah 4 buah, yaitu Terminal Non Bis Kongs, Terminal Bis Kutoarjo, Terminal Non Bis Kutoarjo, dan Terminal Bis Purwodadi. Keempat terminal tersebut masih berfungsi dengan baik sampai dengan saat ini. Berdasarkan Peraturan Menteri Perhubungan Nomor 40 Tahun 2015 tentang Standar Pelayanan Penyelenggaraan Terminal Penumpang Angkutan Jalan, bahwa penyelenggara terminal wajib menyediakan dan melaksanakan pelayanan kepada penumpang angkutan dalam hal pelayanan keselamatan, keamanan, kehandalan/keteraturan, kenyamanan, kemudahan/keterjangkauan dan kesetaraan. Keempat terminal Tipe C di Kabupaten

Purworejo sudah berusaha memenuhi pelayanan tersebut, misalnya dalam hal penyediaan fasilitas keamanan jalan, kantor penjaga terminal, petugas operasional terminal, ruang tunggu, toilet, fasilitas peribadatan/mushola, Ruang Terbuka Hijau (RTH), fasilitas dan petugas kebersihan, drainase, ketersediaan letak jalur pemberangkatan dan kedatangan, tempat naik/turun penumpang dan tempat parkir kendaraan umum dan kendaraan pribadi.



Gambar 2.43. Kondisi Eksisting Terminal Tipe C Purwodadi (kiri) dan Terminal Tipe C Kutoarjo (kanan)

Sumber: Survey Sekunder, 2023

3. Titik Parkir

Kabupaten Purworejo ditargetkan menangani 184 titik parkir berdasarkan dokumen perencanaan di tahun 2023. Kondisi persentase titik parkir yang terlayani selalu membaik dari tahun ke tahun. Hingga tahun 2023, jumlah titik parkir yang dikelola mencapai 221 titik dari 224 titik parkir yang ada.

Tabel 2.112. Titik Parkir yang Terlayani di Kabupaten Purworejo Tahun 2019-2023

No	Uraian	Tahun				
		2019	2020	2021	2022	2023
1	2	3	4	5	6	7
1	Jumlah Titik Parkir yang dikelola	160	165	165	172	221
2	Jumlah Titik Parkir	165	224	224	224	224

Sumber: Dinhub Kabupaten Purworejo, 2024

Berdasarkan kajian Survei Potensi Parkir Kabupaten Purworejo yang telah disusun oleh Dinhub pada tahun 2022, diperoleh data titik parkir yang ada di Kabupaten Purworejo dibagi menjadi dua yaitu tempat khusus parkir dan parkir tepi jalan umum (on street). Terdapat tujuh lokasi yang masuk dalam tempat khusus parkir yaitu Pasar Baledono, Daya Tarik Wisata Goa Seplawan, Gor Jend. Sarwo Edy Wibowo, Pasar Purworejo, Pasar Kutoarjo, RSUD Tjitrowardoyo, dan Kolam Arta Tirta. Sedangkan untuk

parkir tepi jalan umum (on street) ada 224 titik parkir yang tersebar di wilayah perkotaan Purworejo-Kutoarjo.

4. Angkutan Darat

Untuk menunjang Kabupaten Purworejo sebagai Kabupaten Layak Anak (KLA), Dinas Perhubungan Kabupaten Purworejo mengajukan usulan penyediaan halte di sekolah-sekolah melalui dana APBN. Sehingga di tahun 2020 terdapat tambahan halte sebanyak 6 unit. Data sebaran letak halte di Kabupaten Purworejo dapat dilihat pada tabel berikut.

Tabel 2.113. Data Halte yang Layak Fungsi Pada Setiap Prasarana Kabupaten yang Telah Dilayani Angkutan Umum di Kabupaten Purworejo

No	Nama Jalan	Jumlah		Keterangan
1	2	3		4
1	Depan PDAM	1	Lokasi	APBD PURWOREJO
2	Depan RS Permata	1	Lokasi	APBD PURWOREJO
3	Depan Dinas Pertanian	1	Lokasi	APBD PURWOREJO
4	Depan Kejaksaan Lama	1	Lokasi	APBD PURWOREJO
5	Alun-alun KTA	1	Lokasi	APBD 2016
6	Depan SMP N 1 Purworejo	1	Lokasi	APBD 2017
7	Simpang 3 Boro	1	Lokasi	APBD 2017
8	SMPN 26 / DPU	1	Lokasi	APBD 2019
9	SMP 2	1	Lokasi	APBNP 2020
10	SMP 31	1	Lokasi	APBNP 2020
11	SMA 3	1	Lokasi	APBNP 2020
12	RSUD Cokronegoro/AKPER	1	Lokasi	APBNP 2020
13	SMA 2	1	Lokasi	APBNP 2020
14	Kec Bayan / SMP Bayan	1	Lokasi	APBNP 2020
	JUMLAH	14	Lokasi	

Sumber: Dinhub Kabupaten Purworejo, 2024

Dalam kurun waktu tahun 2019 hingga 2023, jumlah angkutan darat relatif tetap. Penurunan jumlah angkutan darat terjadi pada tahun 2020 dikarenakan dampak pandemi covid-19. Sedangkan jumlah penumpang angkutan darat dari tahun 2019 hingga 2023 fluktuatif. Di tahun 2023 jumlah penumpang angkutan darat sebanyak 655.720 orang. Jika dibandingkan dengan tahun 2019 dan 2020 jumlah penumpang di tiga tahun terakhir lebih rendah dikarenakan banyak masyarakat lebih memilih

menggunakan kendaraan pribadi daripada angkutan umum.

Tabel 2.114. Jumlah Angkutan Darat dan Penumpang Angkutan Darat di Kabupaten Purworejo Tahun 2019-2022

No	Uraian	Tahun				
		2019	2020	2021	2022	2023
1	2	3	4	5	6	7
1	Jumlah angkutan darat	614	589	589	589	589
2	Jumlah penumpang angkutan darat	842.669	871.759	646.751	633.135	655.720

Sumber: Dinhub Kabupaten Purworejo, 2024

Dalam rangka peningkatan pelayanan angkutan penumpang umum massal, pada tahun 2020 telah dioperasikan BRT koridor Kutoarjo-Borobudur. Jumlah penumpang cenderung mengalami peningkatan. Jumlah shelter pada tahun 2020 sejumlah 13 unit. Di tahun 2021 ada penambahan shelter baik permanen maupun portable untuk meningkatkan pelayanan calon penumpang sebanyak 4 unit, sehingga total shelter berjumlah 17 unit. Penambahan shelter berada di jalan lingkaran utara, Sucen, Seren, dan Mranti.

Berikut data jaringan trayek Antar Kota Antar Provinsi (AKAP), Antar Kota Dalam Provinsi (AKDP), Angkutan Perdesaaan, dan Angkutan Perbatasan di Kabupaten Purworejo:

Tabel 2.115. Jaringan Trayek AKAP, AKDP, Angkutan Perdesaaan, dan Angkutan Perbatasan Kabupaten Purworejo

No	Trayek	Jalur
1	2	3
1.	AKAP	Solo – Yogya – Purworejo - Cilacap PP
		Yogya – Purworejo - Cilacap PP
		Solo – Yogya – Purworejo - Purwokerto PP
		Yogya – Purworejo - Purwokerto PP
		Yogya – Purworejo – Purwokerto - Jakarta PP
		Yogya – Purworejo – Purwokerto – Jakarta -Bogor PP
		Solo – Yogya – Purworejo – Purwokerto - Tasikmalaya PP
		Solo – Yogya – Purworejo – Jakarta – Lampung -Pekanbaru
		Solo – Yogya – Purworejo – Tasikmalaya – Bandung – Semarang – Purworejo – Tasikmalaya - Bandung
		Surabaya – Yogya – Purworejo – Tasikmalaya -Bandung - Jakarta

No	Trayek	Jalur
1	2	3
		Surabaya – Yogya – Purworejo – Bandung – Jakarta -Lampung – Jambi - Pekanbaru
		GunungKidul – Yogya – Purworejo – Purwokerto -Jakarta - PP
		Surabaya – Yogya – Purworejo - Jakarta
		Surabaya - Yogya- Purworejo – Jakarta – Lampung -Jambi - Pekanbaru
		Purworejo – Jakarta – Lampung – Jambi – Pekanbaru -Aceh
		Purworejo – Bandung - Lampung
		Surabaya – Yogya – Purworejo – Bandung - Jakarta-Lampung
		Purworejo – Jakarta - Bogor
		Surabaya – Yogya – Purworejo - Bandung
		Solo – Yogya – Purworejo - Bandung
2	AKDP	Semarang-Purworejo-Purwokerto PP
		Semarang-Purworejo-Cilacap PP
		Purworejo-Magelang PP
		Purworejo-Wonosobo PP
		Purworejo-Kebumen PP
3	Angkutan Perdesaan	Purworejo - Kutoarjo
		Purworejo-Krendetan - Dadirejo
		Purworejo – Kaliboto
		Purworejo - Banyuurip - Sendangsari
		Purworejo - Tegalmiring - Bencorejo
		Kutoarjo - Klepu - Pituruh
		Kaligintung - Sawangan - Kedungbatur - Kalikotes - Pituruh - Kutoarjo
		Kutoarjo - Kemiri - Pituruh
		Kutoarjo - Butuh - Kedungagung - Kedungsari - Wonorejo
		Kutoarjo - Gng Tugel - Winong
		Purworejo - Gintungan – Mlaran - Winong
		Purworejo - Banyuasin
		Purworejo - Kaligesing

No	Trayek	Jalur
1	2	3
		Purworejo - Caok - Tlogorejo
		Purworejo - Somongari - Jatirejo
		Purworejo - Semawung - Semagung - Durensari
		Kutoarjo - Kemiri - Bruno - Tegalsari
		Cepedak - Bruno - Kemiri - Kutoarjo
		Purworejo - Cengkawakrejo - Ketangi
		Pundensari - Keduren - Purworejo
		Surorejo - Tegalrejo - Purworejo
		Kutoarjo - Bayan - Jono - Piyono - Wingko
		Kutoarjo - Bayan - Pekutan - Pucangagung - Sambeng - Seren
		Kutoarjo - Gebang - Brengkol
		Purworejo - Ngasinan
		Purworejo - Purwodadi - Ngombol
		Purworejo - Purwodadi - Ngombol- Wunut
		Purworejo - Purwodadi - Ngombol-Wonoroto
		Purworejo - Purwodadi - Gesing - Nampurejo
		Purworejo - Karangduwur - Kemiri - Kutoarjo - Andong - Tamansari - Sembaon - Grabag - Purwodadi - Bagelen - Piji - Cangkrep- Purworejo
		Kutoarjo - Ketawang
		Kutoarjo - Suren - Wareng - Sidomulyo
		Kutoarjo - Grabag - Wunut - Wonoroto
		Purworejo - Jalingkut - Terminal Bus Purworejo
		Purworejo - Bulus
		Purworejo - Maron - Redin - Kemiri
		Kutoarjo - Kemiri - Kedungpomahan Kulon
		Purworejo - Kaligesing - Goa Seplawan - Pandanrejo
		Purworejo - Krendetan - Tlogokotes
		Purworejo - Krendetan - Bugel
		Purworejo - Bagelen - Hargorojo

No	Trayek	Jalur
1	2	3
		Purworejo - Dewi - Tanjung Anom
		Purworejo - Perum Boro - Pakisrejo - Bajangrejo
		Purworejo - Winong - Sawangan
		Purworejo - Gebang - Tlogosono - Redin
		Purworejo - Bayan - Bringin - Seren
		Purworejo - Jenar - Angkrukkip - Ngombol -Wunut
		Purworejo - Sikemplong - Boro Wetan
		Kutoarjo - Kemiri - Pituruh - Kali Glagah
		Kutoarjo - Kaliwatu- Kranggan - Paitan
		Kutoarjo - Loning - Girijoyo
		Purworejo - Ngaran
		Purworejo - Cacaban - Kalitapas
		Purworejo - Ketosari - Sidomukti
		Purworejo - Kaliboto - Kaliwader - Kalitapas
		Purworejo - Purwodadi - Jogoboyo
		Kedunggubah - Purworejo
		Sokoagung - Clapar - Cangkrep Lor - Perum Tambak - Purworejo
		Rimun - Kalikalong - Caok - Purworejo
		Sidorejo - Cangkrep - Purworejo
		Kalinongko - Purworejo
		Kedungpomahan Wetan - Kemiri - Kutoarjo. PP
		Wonoroto - Ngombol - Sendangsari - Lengkong - Purworejo. PP
		Pogungrejo - Pogungkalangan - Krandegan - Tangkisan - Jatingarang - Bandungkidul - Kutoarjo. PP
4	Angkutan Perbatasan	Pendowo (Kecamatan Purwodadi, Kabupaten Purworejo) - Kulonprogo PP

Sumber : RTRW Kabupaten Purworejo 2021-2041 dan Keputusan Bupati Purworejo Nomor : 169.18/598/2018 Tentang Jaringan Trayek, Kode Jalur Dan Rute Angkutan Perdesaan Di Kabupaten Purworejo

Berdasarkan data yang diperoleh dari Dinas Perhubungan Kabupaten Purworejo pada tahun 2024, jumlah trayek yang dilayani di kabupaten

sejumlah 61 trayek, sedangkan jumlah kebutuhan trayek di kabupaten adalah 66 trayek.

Untuk Bobot Trayek masuk kategori Bobot Trayek atau Lintas dengan frekuensi tinggi dikarenakan jumlah lintas rata-rata dalam satu minggu sebanyak 2.528 kali sehingga untuk Bobot angkutan jalan adalah 1.

Dari data di atas maka Indeks Konektivitas Wilayah Kabupaten Purworejo dapat dihitung, sebagaimana tersaji pada tabel berikut ini

Tabel 2.116. Indeks Konektivitas Wilayah Kabupaten Purworejo Tahun 2024

No	Uraian	Tahun 2024
1	2	3
1.	Jumlah trayek yang dilayani	61
2.	Jumlah kebutuhan trayek	66
3.	Jumlah lintas rata-rata dalam satu minggu	2.528
4.	Bobot angkutan jalan	1
5.	Indeks Konektivitas Wilayah	$\frac{61 \times 1}{66} = 0,92$

b. Persentase Penurunan Angka Kecelakaan Lalu Lintas

Indikator yang kedua yaitu Persentase Penurunan Angka Kecelakaan Lalu Lintas memiliki beberapa aspek penting yang dijadikan sebagai bahan perhitungan capaian indikator tersebut. Aspek-aspek tersebut yaitu fasilitas keselamatan jalan serta Uji Laik Kendaraan.

Tabel 2.117. Capaian Indikator Persentase Penurunan Angka Kecelakaan Lalu Lintas Tahun 2019-2023

No	Uraian	Tahun				
		2019	2020	2021	2022	2023
1	2	3	4	5	6	7
1.	Persentase Penurunan Angka Kecelakaan Lalu Lintas	-	12,32%	8,52%	11,67%	6,09%
2.	Jumlah kecelakaan lalu lintas	576	505	482	688	332
3.	Prediksi jumlah kecelakaan lalu lintas	500	500	500	500	500
4.	Jumlah KBWU yang memiliki KIR	4.177	3.202	3.184	2.698	4.925
5.	Jumlah KBWU	4.500	4.500	4.500	4.120	4.215

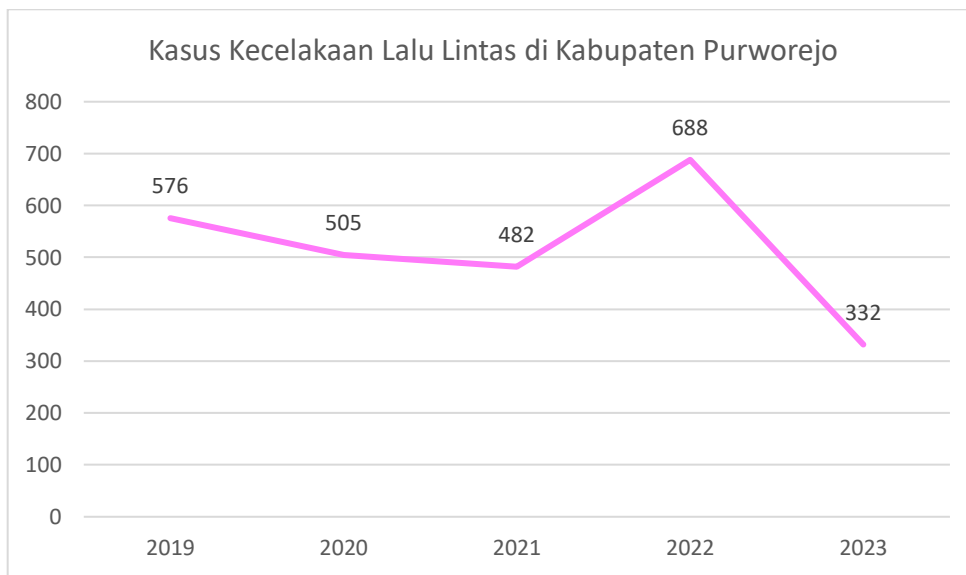
Sumber: Dinhub Kabupaten Purworejo, 2024

Indikator Persentase Penurunan Angka Kecelakaan Lalu Lintas mulai dihitung di tahun 2020. Di tahun 2020 Persentase Penurunan Angka Kecelakaan Lalu Lintas sebesar 12,32%, di tahun 2021 menunjukkan

penurunan hingga 8,52% namun naik kembali secara signifikan di tahun 2022 menjadi 11,67%. Di tahun 2023 Persentase Penurunan Angka Kecelakaan Lalu Lintas di Kabupaten Purworejo kembali turun hingga mencapai angka 6,09%.

1. Fasilitas Keselamatan Jalan

Di Kabupaten Purworejo, kasus kecelakaan lalu lintas menunjukkan angka fluktuatif setiap tahunnya. Berdasarkan data dari Satlantas Polres Purworejo, pada tahun 2019 angka kecelakaan di Kabupaten Purworejo sebesar 576 kasus. Sedangkan pada tahun 2020 menurun menjadi 505 kasus. Di tahun 2021 menurun kembali menjadi 482 kasus. Tahun 2022 meningkat cukup signifikan menjadi 688 kasus, dan di tahun 2023 turun menjadi 332 kasus. Beberapa faktor yang menyebabkan tingginya kasus kecelakaan lalu lintas selain disebabkan oleh kesalahan pengemudi dan kondisi kendaraan juga disebabkan karena kondisi medan jalan, atau kurangnya rambu jalan, alat pengaman jalan, dan Penerangan Jalan Umum (PJU). Sedangkan faktor yang menyebabkan angka kecelakaan turun di tahun 2023 antara lain ketersediaan APJ seperti rambu, APILL, PJU, *Guard Rail*, Cermin Tikungan, *Deliniator*, dan Pita Penggaduh di Kabupaten Purworejo yang meningkat dari tahun sebelumnya.



Gambar 2.44. Tren Kasus Kecelakaan Lalu Lintas di Kabupaten Purworejo Tahun 2019-2023

Sumber: Satlantas Polres Purworejo, 2024

2. Uji Laik Kendaraan

Jumlah Kendaraan Bermotor Wajib Uji (KBWU) di Kabupaten Purworejo pada tahun 2023 sebanyak 3.100 buah. Sedangkan jumlah KBWU yang memiliki KIR sebanyak 2.462 buah.

Tabel 2.118. Persentase Kendaraan Umum Laik Jalan di Kabupaten Purworejo Tahun 2019-2023

No	Uraian	Tahun				
		2019	2020	2021	2022	2023
1	2	3	4	5	6	7
1	Jumlah KBWU yang memiliki KIR	4.177	3.202	3.184	2.698	2.462
2	Jumlah KBWU	4.500	4.500	4.500	4.120	3.100

Sumber: Dinhub Kabupaten Purworejo, 2024

10) Komunikasi dan Informatika

Pelaksanaan Sistem Pemerintahan Berbasis Elektronik, yang selanjutnya disingkat SPBE, di Instansi Pusat dan Pemerintah Daerah ditujukan untuk mewujudkan proses kerja yang efisien, efektif, transparan, dan akuntabel serta meningkatkan kualitas pelayanan publik. Agar pelaksanaan SPBE dapat berjalan untuk mencapai tujuannya, maka perlu dilakukan evaluasi secara berkala untuk mengetahui sejauh mana kemajuan dari pelaksanaan SPBE di setiap Instansi Pusat dan Pemerintah Daerah.

Evaluasi SPBE merupakan proses penilaian terhadap pelaksanaan SPBE di Instansi Pusat dan Pemerintah Daerah untuk menghasilkan suatu nilai Indeks SPBE yang menggambarkan tingkat kematangan (*maturity level*) dari pelaksanaan SPBE di Instansi Pusat dan Pemerintah Daerah.

Indeks SPBE mulai dihitung pada tahun 2018 sesuai dengan amanat Peraturan Presiden Republik Indonesia Nomor 95 Tahun 2018 tentang Sistem Pemerintahan Berbasis Elektronik (SPBE). Selama dua tahun sejak diterbitkannya Perpres No. 95/2018 tentang SPBE, tingkat kematangan SPBE masih relatif rendah. Pada tahun 2021, Kementerian PANRB melakukan evaluasi dengan instrumen baru berdasarkan Peraturan Menteri PANRB No. 59/2020 tentang Pemantauan dan Evaluasi Sistem Pemerintahan Berbasis Elektronik. Adapun proses evaluasi SPBE akan diawali dengan melakukan penilaian mandiri oleh masing-masing instansi pemerintah. Kemudian dilanjutkan dengan penilaian dengan tahapan penilaian dokumen, wawancara, dan penilaian berbasis *online*, dimana Kementerian PANRB akan mengoptimalkan peran perguruan tinggi di masing-masing daerah untuk pelaksanaan penilaian dan dapat membantu pembinaan penerapan SPBE di pemerintah daerah. Hasil Evaluasi SPBE Kabupaten Purworejo selama 5 tahun terakhir dapat dilihat pada tabel berikut.

Tabel 2.119. Hasil Evaluasi SPBE Kabupaten Purworejo

No	Uraian	Tahun				
		2019	2020	2021	2022	2023
1	2	3	4	5	6	7
1	Indeks SPBE	2,96	-	2,34	2,8	3,19

Sumber: Dinkominfoستاساندي Kabupaten Purworejo, 2024

Di tahun 2019 nilai Indeks SPBE Kabupaten Purworejo sebesar 2,96 (baik), sedangkan di tahun 2020 KemenPANRB hanya melakukan penilaian SPBE secara sampling dikarenakan adanya pandemi Covid-19, dan Kabupaten Purworejo tidak termasuk ke dalam sampling tersebut. Tahun 2021 nilai Indeks SPBE turun menjadi 2,34 (cukup). Hal ini dikarenakan adanya perbedaan indikator penilaian yaitu yang tadinya 35 indikator menjadi 47 indikator. Secara substansi sebenarnya bukan mutlak terjadi penurunan nilai, akan tetapi dikarenakan perbedaan indikator penilaian. Pada tahun 2022 nilai Indeks SPBE meningkat menjadi 2,80 (baik), dan tahun 2023 meningkat lagi menjadi 3,19 (baik).

Program yang dilaksanakan Dinas Komunikasi Informatika Statistik dan Persandian terkait Urusan Komunikasi dan Informatika pada tahun 2025 yaitu **Program Pengelolaan Informasi Dan Komunikasi Publik** dengan indikator program Persentase Layanan Publik yang Diselenggarakan secara Online dan Terintegrasi, serta **Program Pengelolaan Aplikasi Informatika** dengan indikator program Persentase Kegiatan (Event) Perangkat Daerah dan Pelayanan Publik pada Pemerintah Daerah yang Dimanfaatkan secara Daring dengan Memanfaatkan Domain dan Sub Domain Instansi Penyelenggara Negara serta Persentase Organisasi Perangkat Daerah (OPD) yang Terhubung dengan Akses Internet yang Disediakan. Berikut capaian indikator pada urusan komunikasi dan informatika.

Tabel 2.120. Capaian Indikator Pada Urusan Komunikasi dan Informatika

No	Uraian	Tahun				
		2019	2020	2021	2022	2023
1	2	3	4	5	6	7
1	Persentase Layanan Publik yang Diselenggarakan secara Online dan Terintegrasi	100%	100%	100%	100%	100%
2	Jumlah layanan publik yang ada	1	1	1	1	3
3	Layanan publik yang seharusnya ada	1	1	1	1	3
4	Persentase Kegiatan (Event) Perangkat Daerah dan Pelayanan Publik pada Pemerintah Daerah yang Dimanfaatkan secara Daring dengan Memanfaatkan Domain dan Sub Domain Instansi Penyelenggara Negara	100%	100%	100%	100%	100%
5	Jumlah pemanfaatan domain atau sub domain dalam layanan informasi	42	42	42	41	41
6	Jumlah perangkat daerah	42	42	42	41	41
7	Persentase Organisasi Perangkat Daerah (OPD) yang Terhubung	100%	100%	100%	100%	100%

No	Uraian	Tahun				
		2019	2020	2021	2022	2023
1	2	3	4	5	6	7
	dengan Akses Internet yang Disediakan					
8	Jumlah perangkat daerah yang telah memiliki akses internet Dinkominfoasandi	42	42	42	41	41
9	Jumlah perangkat daerah	42	42	42	41	41

Sumber: Dinkominfoasandi Kabupaten Purworejo, 2024

Layanan publik yang dilaksanakan oleh Dinas Komunikasi Informatika Statistik dan Persandian Kabupaten Purworejo adalah PPID. PPID merupakan kepanjangan dari Pejabat Pengelola Informasi dan Dokumentasi, dimana PPID berfungsi sebagai pengelola dan penyampai dokumen yang dimiliki oleh badan publik sesuai dengan amanat UU 14/2008 tentang Keterbukaan Informasi Publik. Dengan keberadaan PPID maka masyarakat yang akan menyampaikan permohonan informasi lebih mudah dan tidak berbelit karena dilayani lewat satu pintu. Pada tahun 2023 Kabupaten Purworejo meraih penghargaan dari Komisi Informasi Provinsi Jawa Tengah sebagai Badan Publik Menuju Informatif. Berikut hasil penilaian Keterbukaan Informasi Publik Kabupaten Purworejo selama lima tahun terakhir.

Tabel 2.121. Hasil Penilaian Keterbukaan Informasi Publik Kabupaten Purworejo

Uraian	Tahun				
	2019	2020	2021	2022	2023
1	2	3	4	5	6
Skor Keterbukaan Informasi Publik	9,88	35,8	57,43	65,98	82,22
Kategori Keterbukaan Informasi Publik	Tidak Informatif	Tidak Informatif	Kurang Informatif	Cukup Informatif	Menuju Informatif

Sumber: Dinkominfoasandi Kabupaten Purworejo, 2024

Capaian indikator Persentase Kegiatan (Event) Perangkat Daerah dan Pelayanan Publik pada Pemerintah Daerah yang Dimanfaatkan secara Daring dengan Memanfaatkan Domain dan Sub Domain Instansi Penyelenggara Negara serta Persentase Organisasi Perangkat Daerah (OPD) yang Terhubung dengan Akses Internet yang Disediakan selalu tercapai 100% sejak tahun 2019. Dari tahun 2019 hingga 2021 sebanyak 42 Perangkat Daerah telah memiliki akses internet serta memanfaatkan domain atau sub domain dalam layanan infomasi. Namun pada tahun 2022 hingga 2023, jumlah Perangkat Daerah berkurang satu menjadi 41 Perangkat Daerah sesuai dengan Perda Kabupaten Purworejo

Nomor 4 Tahun 2021 tentang Pembentukan dan Susunan Perangkat Daerah Kabupaten Purworejo.

11) Koperasi, Usaha Kecil, dan Menengah

Koperasi berperan penting dalam perekonomian suatu wilayah dan berfungsi sebagai salah satu sarana perekonomian untuk meningkatkan kesejahteraan masyarakat, khususnya masyarakat kalangan menengah kebawah, yaitu dengan mendukung usaha mikro, kecil dan menengah. Usaha kecil, mikro, menengah atau informal sebagai bentuk perekonomian rakyat mampu memberikan kesempatan kerja yang besar di luar sektor formal. Peran koperasi ini salah satunya melalui pemberian pinjaman modal dengan bunga kecil kepada pelaku UMKM. Oleh karena itu, keberadaan koperasi, terutama simpan pinjam sangat membantu pelaku UMKM dalam mengembangkan usahanya.

Tabel 2.122. Koperasi Aktif dan Koperasi Sehat di Kabupaten Purworejo Tahun 2019-2023

No	Uraian	Tahun				
		2019	2020	2021	2022	2023
1	2	3	4	5	6	7
1	Jumlah koperasi yang aktif	235	168	235	239	239
2	Jumlah keseluruhan koperasi	266	273	280	284	284
3	Persentase koperasi aktif	88,35	61,54	83,93	84,15	84,15
4	Jumlah koperasi sehat	120	52	123	121	119
5	Jumlah koperasi yang dinilai kesehatannya	150	150	150	150	125
6	Persentase koperasi sehat	80,00	34,67	82,00	80,67	95,20

Sumber: DKUKMP Kabupaten Purworejo, 2024

Jumlah koperasi yang aktif di Kabupaten Purworejo selama tahun 2019-2023 menunjukkan nilai yang menurun namun cukup stabil. Dari 235 unit koperasi aktif di tahun 2018, meningkat menjadi 239 unit koperasi aktif pada tahun 2023. Sedangkan koperasi sehat jumlahnya cenderung menurun pdari tahun 2019 hingga tahun 2023. Manajemen kelembagaan koperasi merupakan kunci untuk meningkatkan kesehatan dan keaktifan koperasi di Kabupaten Purworejo. Beberapa faktor yang mempengaruhi lemahnya manajemen kelembagaan koperasi adalah masih banyak koperasi yang hanya mengandalkan pembiayaan dari sisi internal atau kemampuan anggotanya saja dan belum memanfaatkan akses pembiayaan eksternal yang lebih inklusif serta berbasis investasi, terbatasnya kemampuan/keterampilan SDM perkoperasian, koperasi kalah bersaing dengan badan usaha lainnya, dan rendahnya kesadaran berkoperasi pada anggota, sehingga tidak membayar simpanan wajib.

Usaha mikro, kecil, dan menengah (UMKM) merupakan usaha informal yang dilakukan oleh perorangan atau badan usaha yang tidak ada hubungannya dengan usaha pada level di atasnya (bukan berupa cabang). Keberadaan UMKM membuka kesempatan kerja yang lebih besar bagi masyarakat, terutama bagi kalangan menengah ke bawah. Perbedaan usaha mikro dan usaha kecil dengan usaha menengah hanya terletak pada nilai aset dan omsetnya. Usaha mikro dan kecil juga merupakan salah satu sektor usaha dalam perekonomian yang potensial, oleh karena itu sektor ini perlu diperhatikan dan dikembangkan.

Tabel 2.123. Kondisi UMKM Kabupaten Purworejo Tahun 2019-2023

No	Uraian	Tahun				
		2019	2020	2021	2022	2023
1	2	3	4	5	6	7
1	Jumlah Usaha Mikro Kecil	29.046	33.532	39.115	33.532	33.532
2	Jumlah Usaha Mikro yang Dibina	3.176	4.486	5.583	2.075	2.580
3	Persentase Peningkatan Usaha Mikro yang dibina	14,22	20,09	25,00	6,19	7,69
4	Jumlah usaha mikro berizin yang menjadi wirausaha	653	732	800	460	433
5	Jumlah usaha mikro yang telah memiliki izin minimal NIB	3.800	4.900	5.840	7.023	6.105

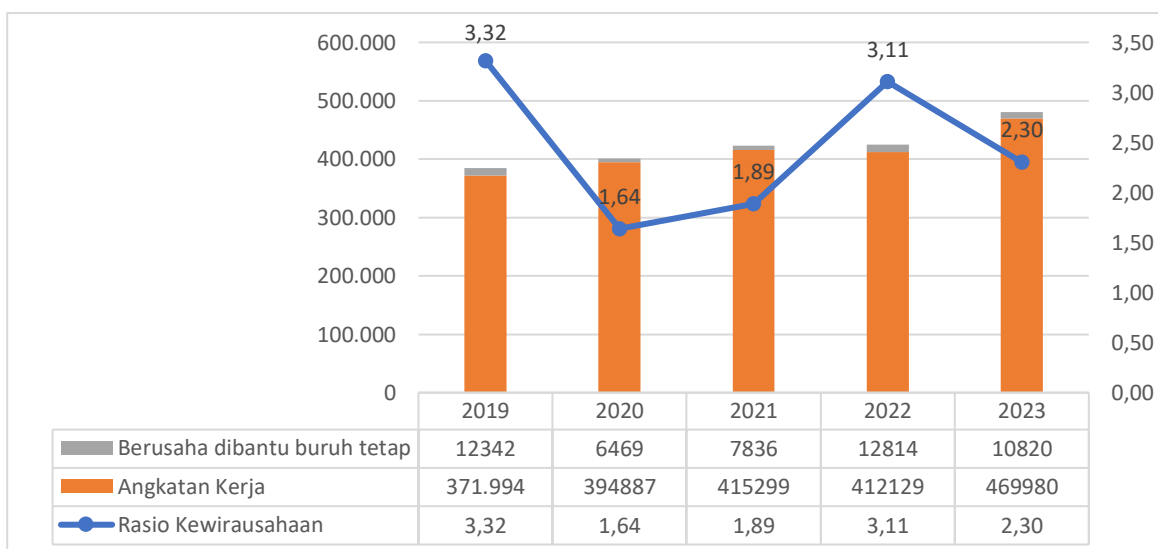
Sumber: DKUKMP Kabupaten Purworejo, 2024

Secara keseluruhan UMKM di Kabupaten Purworejo meningkat dari tahun 2019-2023. Namun jumlah koperasi yang berhasil dibina oleh Dinas Koperasi, UKM, dan Perdagangan Kabupaten Purworejo hanya sekitar 7,69 persen dari keseluruhan jumlah UMKM. Pada tahun 2021 jumlah usaha mikro dan kecil dan jumlah seluruh UMKM mengalami peningkatan hal ini disebabkan adanya pembukaan pendaftaran Bantuan Produktif Usaha Mikro (BPUM) 2021 dan 2022 bagi para pelaku UMKM yang mensyaratkan Nomor Induk Berusaha (NIB). BPUM merupakan bagian dari program Kementerian Koperasi dan UKM untuk memulihkan perekonomian nasional di masa pandemi Covid-19. Kemenkop UKM memberikan bantuan BPUM hanya untuk pelaku usaha mikro dengan tujuan supaya tetap bertahan di situasi ekonomi yang sulit seperti saat ini. Pelaku UKM dapat mendaftarkan diri menjadi penerima BPUM ke Dinas Koperasi, UKM, dan Perdagangan sesuai domisili dengan membawa berkas yang disyaratkan yang meliputi KTP, KK, SKU atau Nomor Induk Berusaha (NIB). Oleh karena itu, jumlah usaha mikro yang telah memiliki izin minimal NIB meningkat cukup pesat pada tahun 2022.

UMKM di Kabupaten Purworejo didominasi oleh UMKM Kuliner dan UMKM Kriya/ Kerajinan. Meskipun pertumbuhan UMKM di Kabupaten Purworejo

cukup besar, namun tidak diimbangi dengan peningkatan jumlah UMKM yang meningkat omzetnya. Hal tersebut disebabkan rendahnya kapasitas SDM pelaku usaha mengakibatkan kualitas produk yang dihasilkan belum memenuhi standar, kurangnya inovasi produk serta lemahnya jaringan pemasaran, pelaku UMKM masih kesulitan membuka akses pasar, sebagian besar UMKM merupakan usaha informal yang memiliki pekerja berkeahlian rendah dan banyak bergerak di sektor bernilai tambah rendah, serta rendahnya penggunaan teknologi dan inovasi dalam pengembangan usaha. UMKM yang berhasil meningkatkan omzetnya adalah UMKM yang bergerak di bidang perdagangan dan kuliner. Oleh karena itu, diperlukan upaya untuk membina UMKM yang ada di Kabupaten Purworejo secara berkesinambungan agar dapat meningkatkan omzetnya.

Indikator lain yang dapat menggambarkan urusan koperasi dan UKM adalah rasio kewirausahaan. Kewirausahaan merupakan salah satu roda penggerak pembangunan ekonomi. Kewirausahaan atau entrepreneurship akan mendorong inovasi, menciptakan lapangan pekerjaan baru, dan peningkatan penerimaan negara melalui pajak. Berikut data rasio kewirausahaan Kabupaten Purworejo dari tahun 2019 hingga tahun 2023:



Gambar 2.45. Rasio Kewirausahaan Kabupaten Purworejo Tahun 2019-2023

Sumber: BPS Kabupaten Purworejo Tahun 2023

Jumlah wirausaha dan rasionya di Kabupaten Purworejo dari tahun 2019 hingga tahun 2023 cenderung mengalami penurunan. Meskipun demikian rasio kewirausahaan di Kabupaten Purworejo pada tahun 2023 (2,3 persen) lebih rendah jika dibandingkan rasio kewirausahaan secara nasional yaitu 3,47 persen. Rendahnya wirausaha di Indonesia termasuk Kabupaten Purworejo dipengaruhi oleh pola pikir masyarakat untuk lebih mencari pekerjaan, rendahnya kapasitas wirausaha, dan kendala mengakses modal. Survei Bank Indonesia (BI) 2022 menunjukkan sebagian besar UMKM di Indonesia lebih memilih usahanya tetap berskala kecil dan informal. Sedangkan mengembangkan usaha dan mendaftarkan usaha menjadi formal akan membuka akses ke pinjaman modal maupun insentif pemerintah.

Selanjutnya, capaian indikator kinerja pembangunan daerah urusan koperasi, usaha kecil, dan menengah di Kabupaten Purworejo pada tahun 2019-2023 selengkapnya dapat dilihat pada tabel berikut:

Tabel 2.124. Capaian Kinerja Urusan Koperasi Usaha Kecil dan Menengah Kabupaten Purworejo Tahun 2019-2023

No	Uraian	Tahun				
		2019	2020	2021	2022	2023
1	2	3	4	5	6	7
1	Persentase Rekomendasi Izin Koperasi (Simpan Pinjam dan Usaha Simpan Pinjam) yang Tepat Waktu	100,00	100,00	100,00	100,00	0,00
2	Persentase Koperasi yang Kelembagaan dan Pengelolaan Usahanya Sesuai dengan Peraturan Perkoperasian	88,35	61,54	83,93	84,15	84,15
3	Persentase Koperasi Sehat	80,00	34,67	82,00	80,67	95,20
4	Persentase Koperasi yang Memiliki SDM Berkompeten	N/A	N/A	N/A	23,48	74,77
5	Persentase Koperasi yang Dibina	11,19	10,83	10,71	14,08	18,32
6	Persentase Usaha Mikro yang Dibina	14,22	20,09	25,00	4,62	7,69
7	Persentase Usaha Mikro Berizin yang Meningkatkan Menjadi Wira Usaha	17,18	14,94	13,70	7,53	7,09

Sumber: DKUKMP Kabupaten Purworejo, 2024

12) Penanaman Modal

Penanaman modal atau investasi merupakan salah satu kunci pengungkit pembangunan ekonomi. Dengan adanya penanaman modal berskala nasional, baik yang berasal dari dalam negeri maupun luar negeri diharapkan mampu memaksimalkan potensi-potensi perekonomian wilayah dan mampu menstimulasi perkembangan pada sektor-sektor lainnya. Dalam perekonomian nasional besaran investasi yang muncul dalam sebuah wilayah tercatat dalam Pembentukan Modal Tetap Bruto (PMTB), sementara itu dalam pemerintahan yang tercatat dalam data investasi adalah investasi yang dilakukan oleh penanam modal dalam negeri maupun asing. Realisasi PMTB di Kabupaten Purworejo selama lima tahun terakhir meningkat hingga tahun 2019 dan mengalami penurunan pada tahun 2020 yang diakibatkan pandemi covid-19, kemudian meningkat kembali pada tahun 2021.

Tabel 2.125. PMTB Kabupaten Purworejo Tahun 2018-2022

No	Uraian	Tahun				
		2018	2019	2020	2021	2022
1	2	3	4	5	6	7
1	PMTB ADHB (Juta Rupiah)	5.201,12	4.864,59	5.275,30	5.633,87	5.962,79
2	PMTB ADHK (Juta Rupiah)	3.495,37	3.260,74	3.498,22	3.625,65	3.768,97
3	Distribusi PMTB	27,88	26,09	26,89	26,39	25,79
4	Laju PMTB	5,05	-6,71	7,28	3,64	3,95

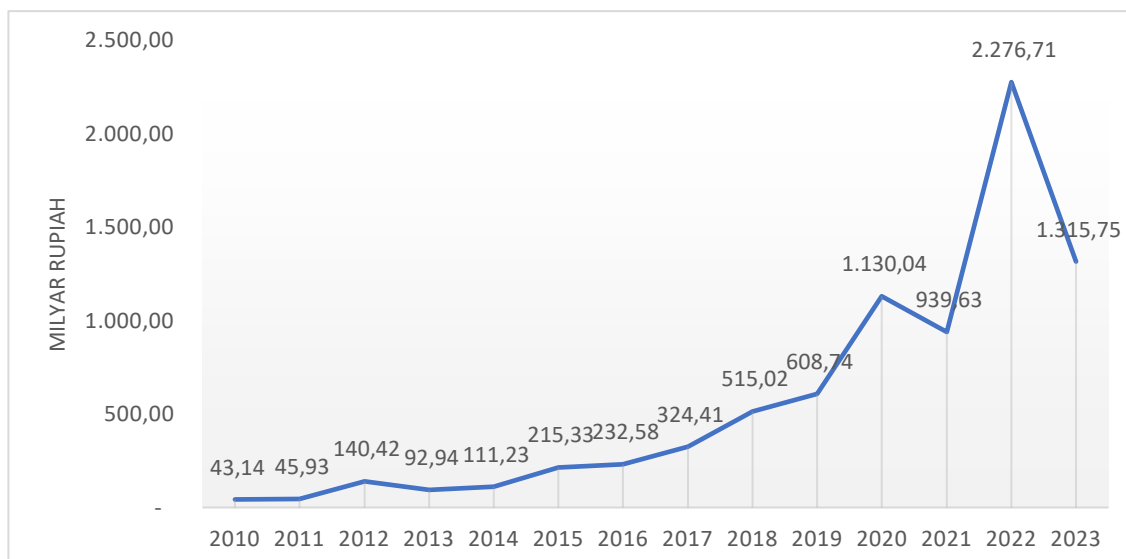
Sumber: BPS Kabupaten Purworejo, 2023

*Data Sementara

Pada tahun 2020 terjadi kontraksi 6,71 persen, disebabkan oleh dampak pandemi yang berpengaruh terhadap nilai investasi. Meskipun pada tahun 2023 telah meningkat, namun jika dibandingkan sebelum terjadinya pandemi, PMTB Kabupaten Purworejo pada saat ini belum mampu kembali pada masa pra pandemi. Sedangkan di sisi kontribusi, pengeluaran untuk kapital (PMTB) di Kabupaten Purworejo berperan cukup besar dimana berada pada posisi ke-2 setelah konsumsi rumah tangga. PMTB dalam bentuk bangunan memberikan proporsi lebih besar dibanding non-bangunan dalam pembentukan modal tetap bruto. Rata-rata perbandingan antara kedua komponen ini adalah 85 persen untuk PMTB bangunan dan 15 persen untuk non-bangunan. Perubahan yang terjadi pada proporsi tersebut tidak lepas dari pengaruh pertumbuhan yang terjadi pada masing-masing sub komponen PMTB.

Untuk mendorong tercapainya pemenuhan kebutuhan investasi dan berkembangnya sektor riil, diperlukan berbagai kebijakan pemerintah, meliputi penciptaan iklim kondusif bagi dunia usaha, stabilitas politik di daerah, peningkatan produktivitas tenaga kerja, serta penyediaan infrastruktur yang memadai. Pemerintah Kabupaten Purworejo berupaya mendukung penciptaan kebijakan pemerintah yang pro investasi dan dapat mendorong berkembangnya dunia usaha. Kebijakan tersebut adalah penciptaan iklim kondusif bagi investor dalam dan luar negeri dalam segala hal, seperti meningkatnya jaminan kepastian hukum, promosi terpadu, intermediasi perbankan, pelatihan keterampilan tenaga kerja, penyediaan prasarana dan sarana dan kebijakan tata ruang daerah yang konsisten. Pada tahun 2021 telah ditetapkan Perda Nomor 10 Tahun 2021 tentang RTRW Kabupaten Purworejo Tahun 2021 – 2041 yang tentunya akan memberikan kepastian hukum di bidang tata ruang.

Selain PMTB, data penanaman modal dapat dilihat melalui realisasi penanaman modal yang dicatat oleh DPMPSTP Kabupaten Purworejo. Berikut data penanaman modal berdasarkan layanan perizinan berusaha di Kabupaten Purworejo pada tahun 2010-2023:



Gambar 2.46. Realisasi Penanaman Modal berdasarkan Layanan Perizinan Berusaha di Kabupaten Purworejo Tahun 2010-2023

Sumber: DPMPSTP Kabupaten Purworejo Tahun 2024

Data di atas menunjukkan bahwa secara perizinan berusaha terjadi peningkatan penanaman modal yang cukup pesat di Kabupaten Purworejo dari tahun 2010-2023. Realisasi penanaman modal di Kabupaten Purworejo didominasi oleh pelaku usaha mikro dan kecil. Peningkatan tertinggi terjadi pada tahun 2020 dimana telah ditetapkan UU Cipta Kerja yang memberikan kemudahan pada usaha mikro untuk dapat mendapatkan Nomor Induk Berusaha. Selain itu, melalui UU Cipta Kerja, kriteria UMKM berdasarkan Modal Dasar telah diubah dimana usaha mikro kriterianya menjadi modal dasar di bawah Rp 1 miliar, dari sebelumnya di bawah Rp 50 juta. Usaha kecil kriterianya adalah mereka yang memiliki modal dasar Rp 1 miliar - Rp 5 miliar, dari sebelumnya hanya Rp 50 juta - Rp 500 juta. Kemudian kriteria modal dasar untuk usaha menengah menjadi Rp 5 miliar - Rp 10 miliar dari sebelumnya hanya Rp 500 juta - Rp 10 miliar. Sementara untuk usaha besar tidak berubah, yakni dengan kriteria modal dasar di atas Rp 10 miliar. Sementara itu, data yang dilaporkan kepada Badan Koordinasi Penanaman Modal (BKPM) menunjukkan jumlah yang lebih rendah. Berikut data penanaman modal di Kabupaten Purworejo berdasarkan LKPM.

Tabel 2.126. Realisasi Penanaman Modal Kabupaten Purworejo Tahun 2019-2023

No	Uraian	Tahun				
		2019	2020	2021	2022	2023
1	2	3	4	5	6	7
1	Realisasi Penanaman Modal Dalam Negeri (Juta Rp)	18.337,1	72.488,9	44.815,3	67.572,00	138,975.3
	Jumlah Proyek PMDN	23	74	126	409	272
2	Realisasi Penanaman	225	656,64	972,36	3.667,86	220,52

No	Uraian	Tahun				
		2019	2020	2021	2022	2023
1	2	3	4	5	6	7
	Modal Asing (Juta Rp)					
	Jumlah Proyek PMA	5	7	3	3	4
3	Jumlah Realisasi Penanaman Modal (Juta Rp)	18.562,10	73.145,54	45.787,66	71.239,86	112.254,52
4	Pertumbuhan Realisasi Penanaman Modal (%)	-83,60	294,06	-37,40	55,59	57,57

Sumber: DPMPTSP Kabupaten Purworejo, 2024

Melihat realisasi investasi menurut Laporan Kegiatan Penanaman Modal (LKPM) di Kabupaten Purworejo menunjukkan bahwa terjadi tren yang cukup fluktuatif dari tahun 2019 hingga tahun 2023. Realisasi penanaman modal berdasarkan LKPM di Kabupaten Purworejo cenderung lebih rendah jika dibandingkan kabupaten/kota lain di Provinsi Jawa Tengah. Hal tersebut disebabkan penanaman modal di Kabupaten Purworejo didominasi oleh pelaku usaha mikro yang memiliki modal usaha dibawah 1 milyar rupiah. Sedangkan yang pelaku usaha yang wajib melaporkan LKPM adalah pelaku usaha kecil, menengah, dan besar. Selain itu, hadirnya beberapa Proyek Strategis Nasional di Kabupaten Purworejo maupun sekitarnya seperti Bendungan Bener, Bandara YIA, dan KSPN Borobudur ternyata belum mampu meningkatkan realisasi penanaman modal pada pelaku usaha kecil, menengah, dan besar yang cukup signifikan di Kabupaten Purworejo, promosi investasi yang dilakukan belum efektif, kurangnya kesiapan infrastruktur pendukung terhadap potensi investasi yang ditawarkan kepada calon investor usaha besar dan menengah, investasi usaha mikro belum disertai dengan orientasi peningkatan produktivitas dan skala usaha. Rendahnya nilai investasi di Kabupaten Purworejo juga memberikan citra buruk karena investor menilai bahwa Kabupaten Purworejo tidak ramah investasi.

Dalam hal perizinan investasi, Kabupaten Purworejo telah mendirikan Mal Pelayanan Publik (MPP) yang mulai beroperasi pada tahun 2022 dengan menyediakan 118 layanan perizinan secara terpadu. Penyediaan MPP tersebut bertujuan untuk menjamin kepastian hukum serta transparansi dalam proses perizinan investasi. Meskipun demikian, penyediaan MPP dan hadirnya PSN di Kabupaten Purworejo dan sekitarnya tidak secara otomatis dapat meningkatkan realisasi penanaman modal jika tidak didukung dengan peningkatan aksesibilitas seperti jaringan jalan, listrik, air bersih, internet, dan layanan perbankan. Faktor pendukung yang lain adalah kondisi sosial politik yang stabil di daerah, ketentraman dan ketertiban yang kondusif serta sikap masyarakat yang toleran, upah tenaga kerja yang kompetitif, lokasi strategis, dan pangsa pasar luas.

Selanjutnya, capaian indikator kinerja pembangunan daerah urusan penanaman modal di Kabupaten Purworejo pada tahun 2019-2023 selengkapnya dapat dilihat pada tabel berikut:

Tabel 2.127. Capaian Kinerja Urusan Penanaman Modal Kabupaten Purworejo Tahun 2019-2023

No	Uraian	Tahun				
		2019	2020	2021	2022	2023
1	2	3	4	5	6	7
1	Pertumbuhan Jumlah Kepeminatan Penanaman Modal	403,07	52,09	126,45	-24,3	141,95
2	Persentase Nomor Induk Berusaha yang Terbit terhadap Jumlah Kepeminatan	99,87	99,84	99,97	99,87	99,96
3	Persentase Pelayanan Penanaman Modal sesuai Norma Standar Prosedur dan Kriteria	100,00	100,00	100,00	100,00	100,00
4	Persentase Pelaku Usaha yang Memenuhi Ketentuan NSPK	100,00	100,00	100,00	100,00	100,00
5	Persentase Jenis Data dan Informasi Perizinan dan Nonperizinan yang Disediakan	100,00	100,007	100,00	100,00	100,00

Sumber: DPMPTSP Kabupaten Purworejo, 2024

13) Kepemudaan dan Olahraga

Salah satu agenda pembangunan yakni menciptakan generasi muda sebagai penerus masa depan bangsa yang tangguh, mandiri, dan berdaya saing. Peluang bonus demografi yang sedang terjadi di Kabupaten Purworejo pada saat ini menuntut lahirnya generasi muda cerdas dalam mengambil peran dan peluang. Menyadari urgensi peran yang melekat pada pemuda, pemerintah berusaha untuk mengembangkan potensi yang dimiliki pemuda melalui penyadaran, pemberdayaan, dan pengembangan kepemudaan di segala bidang sebagai bagian dari pembangunan.

Berdasarkan Undang-Undang Nomor 40 tahun 2009 tentang Kepemudaan, pemuda adalah warga negara Indonesia yang berusia 16 sampai 30 tahun. Hasil Susenas 2022, jumlah pemuda di Kabupaten Purworejo sebanyak 168 ribu jiwa atau sebanyak 21,61 persen dari total penduduk.

Tabel 2.128. Perkembangan Kepemudaan di Kabupaten Purworejo Tahun 2018-2022

No	Uraian	2018	2019	2020	2021	2022
1	2	3	4	5	6	7
1	Persentase Pemuda (%)	18,6	18,3	18,7	19,0	21,6

No	Uraian	2018	2019	2020	2021	2022
1	2	3	4	5	6	7
		3	7	9	6	1
2	Persentase Pemuda menurut Jenjang Pendidikan Tertinggi yang ditamatkan (%)					
	- Tidak/ belum pernah sekolah	0	0	0	1,33	0,44
	- Tidak punya ijazah SD	5,33	3,82	1,09	7,37	0,19
	- SD/ setara	16,9	10,0	10,8	22,5	12,8
			9	4	7	6
	- SMP/ setara	42,6	45,7	48,0	56,8	38,2
		3	5	7	3	3
	- SMA ke atas	35,1	40,3	40,0	11,8	48,2
		3	3	0	9	7
3	Angka Kesakitan Pemuda (%)	8,79	9,92	9,69	8,26	13,8
						7
4	TPT Pemuda (%)	N/A	N/A	13,8	8,53	11,8
				6		8
5	TPAK Pemuda (%)	N/A	N/A	63,1	63,6	58,1
				3	9	6

Sumber: Statistik Pemuda Jawa Tengah Tahun 2018-2022

Data pada tabel di atas menunjukkan bahwa jumlah pemuda di Kabupaten Purworejo cenderung meningkat dari tahun 2018 hingga tahun 2022. Tingginya jumlah pemuda pada suatu daerah menggambarkan tingginya potensi sumber daya manusia dalam proses pembangunannya. Meskipun demikian, angka kesakitan pemuda di Kabupaten Purworejo cenderung meningkat dari tahun 2015 hingga tahun 2022. Sedangkan partisipasi pemuda di Kabupaten Purworejo dalam kegiatan ekonomi yang ditunjukkan dengan banyaknya proporsi pemuda yang bekerja sudah cukup besar dan menurunnya angka TPT pemuda dari tahun 2020 hingga tahun 2022. Meskipun demikian, TPT pemuda pada tahun 2022 (11,88) masih lebih tinggi jika dibandingkan TPT secara keseluruhan (4,02) di Kabupaten Purworejo. Selain itu angka kesakitan pemuda juga cenderung meningkat dari tahun 2015 hingga tahun 2022. Tingginya pengangguran terbuka dan angka kesakitan pada kelompok umur pemuda ini perlu menjadi perhatian karena pemuda merupakan aset pembangunan atau agen perubahan.

Di samping itu, olahraga merupakan kebutuhan setiap manusia agar kondisi fisik dan kesehatannya tetap terjaga dengan baik. Olahraga dapat

meningkatkan kesehatan dan mencegah timbulnya berbagai penyakit. Ada tiga faktor yang berdampak pada partisipasi olahraga yaitu faktor individu, faktor lingkungan, dan faktor sosial budaya. Olahraga juga berperan dalam membentuk sumber daya manusia dengan kualitas fisik yang baik. Selain bermanfaat untuk jasmani, olahraga juga berperan dalam pengembangan karakter. Kesadaran masyarakat untuk berolahraga memberikan kontribusi dalam pembangunan individu dan masyarakat yang cerdas, sehat, terampil, tangguh, kompetitif, sejahtera, dan bermartabat.

Tabel 2.129. Capaian Kinerja Urusan Kepemudaan dan Olahraga di Kabupaten Purworejo Tahun 2019-2023

No	Uraian	Tahun				
		2019	2020	2021	2022	2023
1	2	3	4	5	6	7
1	Jumlah Organisasi Pemuda yang Aktif	8	8	9	10	20
2	Jumlah Organisasi Pemuda Keseluruhan	20	20	20	20	20
3	Persentase Organisasi Pemuda yang Aktif	40,00	40,00	45,00	50,00	100,00
4	Jumlah Organisasi keolahragaan yang aktif	35	35	35	35	35
5	Jumlah organisasi keolahragaan keseluruhan	35	35	35	35	35
6	Persentase Organisasi Keolahragaan yang Aktif	100	100	100	100	100
7	Jumlah Organisasi kepramukaan/ Saka pramuka yang aktif	7	7	7	7	7
8	Jumlah organisasi kepramukaan/ Saka pramuka seluruhnya	11	11	11	11	11
9	Persentase Organisasi Kepramukaan yang Aktif	63,63	63,63	63,63	63,63	63,63

Sumber: Dinporapar Kabupaten Purworejo, 2024

Organisasi Olahraga dan Kepemudaan di Kabupaten Purworejo hampir keseluruhannya aktif. Sedangkan jumlah organisasi kepramukaan yang aktif di Kabupaten Purworejo pada tahun 2023 sebesar 63,63 persen atau hanya 7 dari 11 saka yang ada. Adapun saka pramuka yang aktif di Kabupaten Purworejo adalah Saka Bakti Husada, Saka Wirakartika, Saka Bhayangkara, Saka Milenial, Saka Bahari, Saka Kalpataru, dan Saka Adyasta. Saka Pramuka yang tidak aktif pada tahun 2023 adalah Saka Kencana, Saka Taruna Bumi, Saka Binasosial, dan Saka Wanabakti.

14) Statistik

Program yang dilaksanakan Dinas Komunikasi Informatika Statistik dan Persandian terkait Urusan Statistik pada tahun 2025 yaitu **Program**

Penyelenggaraan Statistik Sektoral dengan indikator program Cakupan Ketersediaan Statistik Dasar dan Sektoral. Berikut capaian indikator pada urusan statistik.

Tabel 2.130. Capaian Indikator Pada Urusan Statistik

No	Uraian	Tahun				
		2019	2020	2021	2022	2023
1	2	3	4	5	6	7
1	Cakupan Ketersediaan Statistik Dasar dan Sektoral	-	100%	100%	100%	100%
2	Jumlah dokumen statistik sektoral dan daerah yang telah disusun	-	3	3	5	4
3	Jumlah dokumen statistik sektoral dan daerah yang seharusnya disusun	-	3	3	5	4

Sumber: Dinkominfoستاساندي Kabupaten Purworejo, 2024

Dokumen statistik sektoral dan daerah yang telah disusun Dinkominfoستاساندي hingga akhir tahun 2023 antara lain Buku Kompilasi Statistik Sosial, Buku Kompilasi Statistik Sektoral, Buku Kompilasi Statistik Ekonomi, serta Buku Peta Profil Daerah. Keempat dokumen tersebut telah dipublikasikan melalui laman <http://satudata.purworejokab.go.id>.

15) Persandian

Program yang dilaksanakan Dinas Komunikasi Informatika Statistik dan Persandian terkait Urusan Persandian pada tahun 2025 yaitu **Program Penyelenggaraan Persandian Untuk Pengamanan Informasi** dengan indikator program Persentase Layanan Persandian. Berikut capaian indikator pada urusan persandian.

Tabel 2.131. Capaian Indikator Pada Urusan Persandian

No	Uraian	Tahun				
		2019	2020	2021	2022	2023
1	2	3	4	5	6	7
1	Persentase Layanan Persandian	-	-	-	100%	100%
2	Jumlah informasi yang disandikan	-	-	-	2	2
3	Jumlah layanan persandian	-	-	-	2	2

Sumber: Dinkominfoستاساندي Kabupaten Purworejo, 2024

Urusan persandian yang telah dilaksanakan Dinkominfoستاساندي dari tahun 2019 sampai dengan 2021 meliputi pelayanan penerimaan dan penyampaian berita sandi dari pusat dan provinsi. Pengelola persandian

memberikan pelayanan telekomunikasi berita telepon/ fax antar perangkat daerah di Kabupaten Purworejo.

Sedangkan di tahun 2022 hingga kini, Dinkominfoasandi telah memiliki *Computer Security Incident Response Team (CSIRT)*. CSIRT adalah sebuah organisasi atau tim yang bertanggungjawab untuk menerima, meninjau dan menanggapi laporan dan aktivitas insiden keamanan siber. Tim ini dibentuk dengan tujuan untuk melakukan penyelidikan komprehensif dan melindungi sistem atau data atas insiden keamanan siber yang terjadi pada organisasi. Selain itu CSIRT juga dibentuk untuk melakukan pencegahan insiden dengan cara terlibat aktif pada penilaian dan deteksi ancaman, perencanaan mitigasi, dan tinjauan atas arsitektur keamanan informasi organisasi.

Selain CSIRT, Dinkominfoasandi juga memiliki layanan Tanda Tangan Elektronik (TTE). Mengacu pada UU ITE Pasal 1 angka 12, TTE adalah tanda tangan yang terdiri atas informasi elektronik yang dilekatkan, terasosiasi atau terkait dengan informasi elektronik lainnya yang digunakan sebagai alat verifikasi dan autentikasi.

16) Kebudayaan

Berdasarkan Undang-undang Nomor 23 Tahun 2014 tentang Pemerintahan Daerah, Urusan Kebudayaan merupakan urusan pemerintahan wajib yang tidak berkaitan dengan pelayanan dasar. Kebudayaan adalah proses yang melandasi segenap lini kehidupan yang melandasi kehidupan masyarakat. Memajukan kebudayaan berarti memajukan setiap unsur dalam ekosistem kebudayaan, serta berbagai ekosistem lain yang mempengaruhi dan dipengaruhinya.

a. Persentase Kebudayaan yang Dikembangkan

Kebudayaan adalah segala sesuatu yang berhubungan dengan cipta, rasa, karsa, dan hasil karya masyarakat. Benda, situs dan kawasan cagar budaya merupakan peninggalan sejarah yang harus dilestarikan. Benda, situs dan kawasan cagar budaya berguna untuk pembelajaran bagi generasi penerus agar tidak lupa pada sejarah dan budaya bangsa.

Tabel 2.132. Persentase Kebudayaan yang Dikembangkan Tahun 2019-2023

No	Uraian	Tahun				
		2019	2020	2021	2022	2023
1	2	3	4	5	6	7
1	Jumlah kebudayaan yang dikembangkan	7	7	7	7	9
2	Jumlah kebudayaan yang terdata	10	10	10	10	10
3	Persentase Kebudayaan yang Dikembangkan	70,00	70,00	70,00	70,00	90,00

Sumber: Dindikbud Kabupaten Purworejo, 2023

Kebudayaan yang terdata di Kabupaten Purworejo terdiri dari:

- **Manuskrip.**
Manuskrip adalah naskah beserta segala informasi yang terkandung di dalamnya, yang memiliki nilai budaya dan sejarah, seperti serat, babad, kitab, dan catatan lokal lainnya. Contoh babad antara lain Babad Kedung Kebo, Babad Loano, Babad Diponegoro, Babad Banyuurip
- **Tradisi lisan.**
Tradisi Lisan adalah tuturan yang diwariskan secara turun-temurun oleh masyarakat, seperti sejarah lisan, dongeng, rapalan, pantun, cerita rakyat, atau ekspresi lisan lainnya. Contoh cerita rakyat dari Kabupaten Purworejo.
- **Adat istiadat.**
Adat Istiadat adalah kebiasaan yang didasarkan pada nilai tertentu dan dilakukan oleh kelompok masyarakat secara terus-menerus dan diwariskan pada generasi berikutnya, antara lain, Merti Desa, Jolenan, Grebeg Inkung.
- **Ritus.**
Ritus adalah tata cara pelaksanaan upacara atau kegiatan yang didasarkan pada nilai tertentu dan dilakukan oleh kelompok masyarakat secara terus-menerus dan diwariskan pada generasi berikutnya, antara lain, berbagai perayaan, peringatan kelahiran, upacara perkawinan, upacara kematian, dan ritual kepercayaan beserta perlengkapannya
- **Pengetahuan tradisional.**
Pengetahuan Tradisional adalah seluruh ide dan gagasan dalam masyarakat yang mengandung nilai-nilai setempat sebagai hasil pengalaman nyata dalam berinteraksi dengan lingkungan, dikembangkan secara terus menerus dan diwariskan lintas generasi. Pengetahuan tradisional antara lain kerajinan, busana, metode penyehatan, jamu, makanan dan minuman lokal, serta pengetahuan dan kebiasaan perilaku mengenai alam dan semesta. Contoh Batik Purworejo.
- **Teknologi tradisional.**
Teknologi Tradisional adalah keseluruhan sarana untuk menyediakan barang-barang atau cara yang diperlukan bagi kelangsungan atau kenyamanan hidup manusia dalam bentuk produk, kemahiran, dan keterampilan masyarakat sebagai hasil pengalaman nyata dalam berinteraksi dengan lingkungan, dan dikembangkan secara terus menerus serta diwariskan lintas generasi. Contoh teknologi tradisional adalah Tosan Aji.
- **Seni.**
Seni adalah ekspresi artistik individu, kolektif, atau komunal, yang berbasis warisan budaya maupun berbasis kreativitas penciptaan baru yang terwujud dalam berbagai bentuk kegiatan dan/atau medium. Seni terdiri atas seni pertunjukan, seni rupa, seni sastra, film, dan seni media. Seni pertunjukan antara lain seni tari, seni teater atau seni musik. Contoh seni sastra yaitu lukisan, patung, atau keramik
- **Bahasa.**
Bahasa adalah sarana komunikasi antarmanusia, baik berbentuk lisan, tulisan, maupun isyarat, misalnya bahasa Indonesia dan bahasa daerah. Di Purworejo bahasa daerah yang dipakai adalah Jawa. Kegiatan seperti Panata Cara dengan Bahasa Jawa.
- **Permainan rakyat.**
Permainan Rakyat adalah berbagai permainan yang didasarkan pada nilai tertentu dan dilakukan kelompok masyarakat yang bertujuan untuk menghibur diri. Contoh permainan rakyat antara lain permainan kelereng,

congklak, gasing, dan gobak sodor. Dilaksanakan pada acara Pameran Temporer Museum Tosan Aji Purworejo.

- Olahraga tradisional.

Olahraga Tradisional adalah berbagai aktivitas fisik dan/atau mental yang bertujuan untuk menyehatkan diri dan meningkatkan daya tahan tubuh, didasarkan pada nilai tertentu dan dilakukan oleh kelompok masyarakat secara terus menerus, dan diwariskan lintas generasi. Contoh olahraga tradisional antara lain bela diri pencak silat.

b. Persentase Pembinaan Sejarah Lokal

Pembinaan sejarah lokal dilaksanakan dengan menyelenggarakan workshop sejarah lokal, pembinaan kelompok penghayat, dan persemaian karakter bangsa dengan pemutaran film dan sebagainya. Berdasarkan tabel di atas, dapat dilihat dari tahun ke tahun jumlah cagar budaya yang dikelola di Kabupaten Purworejo sejumlah 3 sejarah lokal. Sedangkan untuk sejarah lokal yang terdata sejumlah 5 sejarah yang meningkat pada tahun 2020 dan 2021, kemudian turun kembali sejumlah 5 sejarah pada tahun 2023. Sejarah Lokal yang terdata antara lain Sejarah Hari Jadi Purworejo, Sejarah Hari Jadi DPRD, Sejarah HKS, Sejarah Cokronegoro, Sejarah Museum Tosan Aji.

Tabel 2.133. Persentase Pembinaan Sejarah Lokal Tahun 2019-2023

No	Uraian	Tahun				
		2019	2020	2021	2022	2023
1	2	3	4	5	6	7
1	Jumlah sejarah lokal yang dibina	3	4	4	3	5
2	Jumlah sejarah lokal yang terdata	5	9	9	5	5
3	Persentase Pembinaan Sejarah Lokal	60,00	44,44	44,44	60,00	100%

Sumber: Dindikbud Kabupaten Purworejo, 2023

c. Persentase Cagar Budaya yang Dikelola

Benda, situs dan kawasan cagar budaya merupakan peninggalan sejarah yang harus dilestarikan. Benda, situs dan kawasan cagar budaya berguna untuk pembelajaran bagi generasi penerus agar tidak lupa pada sejarah dan budaya bangsa.

Tabel 2.134. Data Cagar Budaya (CB) dan Warisan Budaya Tak Benda (WBTB) Kabupaten Purworejo Tahun 2019-2023

No	Objek Pemajuan Budaya	Tahun				
		2019	2020	2021	2022	2023
1	2	3	4	5	6	7
1	Objek DiDuga CB	284	284	284	284	284
2	CB	20	20	43	55	65
3	Objek DiDuga WBTB	2	2	3	3	3

No	Objek Pemajuan Budaya	Tahun				
		2019	2020	2021	2022	2023
1	2	3	4	5	6	7
4	WBTB	2	2	3	3	3

Sumber: Dinas Pendidikan dan Kebudayaan Kab. Purworejo, 2024

Berdasarkan data di atas, jumlah Objek diDuga Cagar Budaya yang telah dimasukkan dalam Registrasi Nasional Cagar Budaya (ODCB) Kabupaten Purworejo dari tahun 2019 sampai dengan 2023 adalah 284. Jumlah tersebut tidak mengalami peningkatan dikarenakan tidak adanya penemuan baru. Sementara CB adalah ODCB yang telah dikaji dan ditetapkan sebagai Cagar Budaya Peringkat Kabupaten oleh Bupati Purworejo. Pada tahun 2020 Kabupaten Purworejo tidak melaksanakan pengkajian ODCB sehingga jumlah CB tidak meningkat. Jumlah CB yang ditetapkan dari tahun 2020-2023 selalu meningkat. Dalam penetapan cagar budaya diperlukan tenaga ahli bersertifikasi untuk menjadi tim ahli. Di Kabupaten Purworejo, jumlah tenaga ahli cagar budaya bersertifikasi masih sangat terbatas.

Warisan Budaya Tak Benda (WBTB) di Kabupaten Purworejo dari tahun 2019-2023 meningkat dari 2 menjadi 3. WBTB tersebut terdiri dari Tradisi Jolenan desa Somongari Kaligesing, Tari Dolalak, dan Tari Cing Po Ling.

Kendala yang dihadapi dalam pengusulan WBTB adalah sangat minimnya Naskah Akademik dari OD WBTB yang mengandung kajian dari aspek sejarah, fungsi, makna, dan narasumber. Upaya pendataan, pengembangan, dan pemanfaatan budaya bendawi maupun non bendawi di Kabupaten Purworejo masih rendah sehingga pelaksanaan pemajuan kebudayaan belum optimal. Hal ini menyebabkan pula pemajuan kebudayaan di Kabupaten Purworejo belum memberikan dukungan dalam pembangunan.

Kabupaten Purworejo memiliki beberapa lokasi bersejarah, diantaranya Lingga Bulat Telur, Situs Goa Silawang, Situs Goa Silumbu, Situs Perigi, Gereja Kyai Sadrach, Memorial House WR. Soepratman, Situs Goa Gong, Gereja GPIB Purworejo, Masjid Al Iman Loano, Masjid Jatisalam, Museum Tosan Aji. Berikut merupakan data jumlah pengunjung lokasi bersejarah di Kabupaten Purworejo dari tahun 2019-2023.

Tabel 2.135. Jumlah Pengunjung Tempat Bersejarah Kabupaten Purworejo Tahun 2019-2023

No	Tempat Bersejarah	TAHUN				
		2019	2020	2021	2022	2023
1	2	3	4	5	6	7
1	Lingga Bulat Telur	21	175	127	160	146
2	Situs Goa Silawang	595	307	167	160	144
3	Situs Goa Silumbu	254	146	99	101	116
4	Situs Perigi	239	66	646	1.472	1.725
5	Gereja Kyai Sadrach	32	66	25	55	35
6	Memorial House WR. Soepratman	30	50	105	210	237
7	Situs Goa Gong	947	2.190	924	1.025	1.159
8	Gereja GPIB Purworejo	4.661	3.760	4.090	4.060	4.141
9	Masjid Al Iman Loano		156	976	845	878
10	Masjid Jatisalam	300	400	500	400	300

NO	Tempat Bersejarah	TAHUN				
		2019	2020	2021	2022	2023
11	Museum Tosan Aji	3.483	2.221	952	6.118	48.957
	TOTAL Pengunjung	7.079	7.316	7.659	13.581	57.838

Sumber: Dinas Pendidikan dan Kebudayaan Kab. Purworejo, 2024

Berdasarkan data di atas, jumlah pengunjung tempat bersejarah di Kabupaten Purworejo selalu meningkat dari tahun 2019 hingga 2023. Pada tahun 2023, kunjungan pada museum tosan aji melonjak karena adanya kerjasama dengan sekolah dan lembaga pendidikan. Adanya kerjasama dalam pemanfaatan tempat sejarah terutama museum tosan ajo melalui program pendidikan mampu meningkatkan kunjungan dari siswa sekolah guna menunjang muatan sejarah lokal di sekolah masing-masing.

Tabel 2.136. Jumlah Kelompok Kesenian yang Ber-SKT dan Kesenian Aktif Kabupaten Purworejo Tahun 2019-2023

NO	Kelompok Kesenian	TAHUN				
		2019	2020	2021	2022	2023
1	2	3	4	5	6	7
1	Jumlah Kelompok Kesenian ber-SKT	709	774	878	1044	1155
2	Jumlah Kelompok Kesenian yang Aktif	222	143	284	463	953
	Persentase kelompok kesenian yang aktif	31,3%	31,4%	32, %	44,4%	82,5%

Sumber: Dinas Pendidikan dan Kebudayaan Kab. Purworejo, 2024

Berdasarkan data di atas, jumlah kelompok kesenian yang ber-SKT atau memilik Surat Keterangan Terintegrasi dari tahun 2019 sampai dengan 2023 selalu meningkat. Begitu juga untuk kelompok kesenian yang aktif juga selalu meningkat. Kelompok kesenian yang aktif adalah kelompok kesenian yang terdaftar dan berperan serta aktif setiap tahunnya dalam kegiatan/acara yang menampilkan pertunjukan atau festival kesenian. Pertunjukan atau festival dapat berskala internasional, nasional, provinsi, kabupaten/kota, kecamatan, desa/kelurahan selama pelaku seni tersebut memperoleh penghasilan/pendapatan/honor.

Hal ini menunjukkan bahwa kemampuan kebudayaan di Kabupaten Purworejo dalam mempertahankan dan mengembangkan identitas, pengetahuan, dan praktik budaya pada kehidupan sosial cukup baik. Kontribusi kebudayaan dalam mendukung pembangunan masih perlu ditingkatkan. Upaya perlindungan, pemanfaatan, pengembangan, dan pembinaan terkait Objek Pemajuan Kebudayaan, termasuk Seni, merupakan tugas dan tanggung jawab bersama, baik pemerintah maupun non-pemerintah. Diperlukan adanya peran dan sinergi seluruh pengambil kebijakan dan pemangku kepentingan di bidang kebudayaan.

d. Persentase Benda Museum yang Memenuhi Syarat Koleksi

Perlindungan aset budaya juga dapat terwujud dengan menyediakan museum yang dikelola secara representatif. Pada Kabupaten Purworejo terdapat Museum Tosan Aji yang berfungsi yang telah dikelola dengan baik dan

menjadi salah satu tujuan wisata budaya dan sejarah di Kabupaten Purworejo.

Tabel 2.137. Persentase Benda Museum yang Memenuhi Syarat Koleksi Tahun 2019-2023

No	Uraian	Tahun				
		2019	2020	2021	2022	2023
1	2	3	4	5	6	7
1	Jumlah benda museum yang memenuhi syarat koleksi	3	4	4	1.426	1.434
2	Jumlah koleksi museum	5	9	9	1.426	1.434
3	Persentase Benda Museum yang Memenuhi Syarat Koleksi	60,00	44,44	44,44	100,00	100,00

Sumber: Dindikbud Kabupaten Purworejo, 2023

17) Perpustakaan

Berdasarkan Undang-undang Nomor 23 Tahun 2014 tentang Pemerintahan Daerah, Urusan Perpustakaan merupakan urusan pemerintahan wajib yang tidak berkaitan dengan pelayanan dasar. Perpustakaan adalah suatu institusi atau lembaga yang bergerak dalam bidang pengolahan informasi memiliki peranan penting dimasyarakat era teknologi seperti sekarang ini. Informasi di era ini merupakan sesuatu yang mudah diperoleh namun kemampuan menelusur informasi yang beredar di masyarakat perlu dikelola dengan baik.

Perpustakaan merupakan sumber informasi yang didalamnya memuat segala hal yang mendukung:

- 1) Peningkatkan kualitas sumber daya manusia dan kesejahteraan rakyat melalui penguatan literasi untuk kesejahteraan, literasi informasi terapan dan inklusif, pendampingan masyarakat untuk literasi informasi, dan pemerataan pelayanan perpustakaan berbasis inklusi sosial.
- 2) Mendukung pencapaian Indeks Pembangunan Manusia (IPM) Indonesia melalui pembudayaan kegemaran membaca dan pemanfaatan perpustakaan.
- 3) Meningkatkan ketersediaan sumber daya pengetahuan dan karya intelektual baik tulis, cetak dan rekam untuk kepentingan pendidikan, pengembangan ilmu pengetahuan dan pembangunan nasional melalui perpustakaan.

Penerapan mutu layanan perpustakaan dituntut memenuhi kebutuhan pemakai dan mendukung layanan informasi. Perpustakaan harus mampu berperan selaku pusat pengetahuan publik disemua lapisan masyarakat. Terkait hal tersebut, dalam upaya mendekatkan layanan informasi kepada masyarakat, Perpustakaan membuka layanan Pojok Baca dan layanan perpustakaan keliling.

Perkembangan perpustakaan di Kabupaten Purworejo antara lain dapat dilihat dari jumlah pengunjung perpustakaan, jumlah perpustakaan yang layak dan jumlah naskah kuno milik daerah yang dilestarikan.

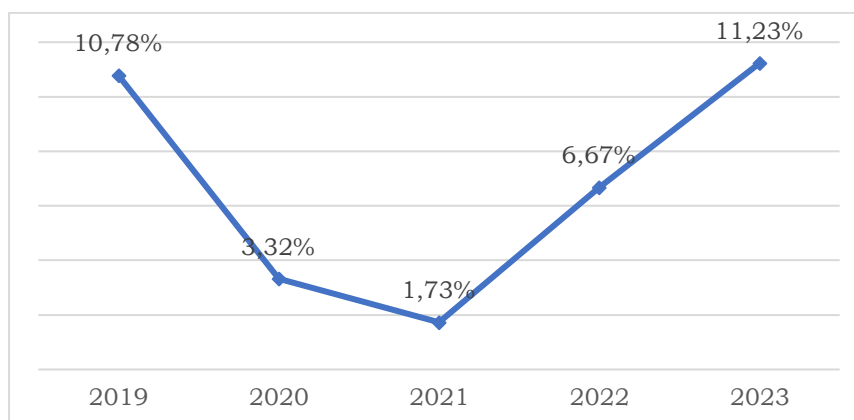
a. Jumlah Pengunjung Perpustakaan Per Tahun

Jumlah pengunjung perpustakaan per tahun merupakan salah satu indikator pemakai perpustakaan yang berkunjung ke perpustakaan untuk mencari bahan pustaka dalam kurun waktu satu tahun.

Tabel 2.138. Persentase Peningkatan Jumlah Pengunjung Perpustakaan Tahun 2019-2023

No	Uraian	Tahun				
		2019	2020	2021	2022	2023
1	2	3	4	5	6	7
1	Jumlah Pengunjung Perpustakaan	265.310	274.114	278.865	297.471	330.970
2	Persentase Peningkatan Jumlah Pengunjung Perpustakaan	10,78%	3,32%	1,73%	6,67%	11,23%

Sumber: Dinpusip Kabupaten Purworejo, 2024



Gambar 2.47. Persentase Peningkatan Jumlah Pengunjung Perpustakaan

Sumber: Dinpusip Kabupaten Purworejo, 2024

Jumlah pengunjung perpustakaan dari tahun 2019-2023 mengalami penurunan terutama pada tahun 2020 dan 2021. Hal ini disebabkan adanya pandemi covid-19 layanan keliling ke Sekolah terhambat dan baru dimulai lagi bulan November 2021 dikarenakan adanya penerapan kebijakan PPKM. Namun jumlah pengunjung perpustakaan pada tahun 2022 kembali meningkat sebesar 6,67% sampai pada tahun 2023 menjadi 11,23%. Hal ini didorong oleh bangunan perpustakaan daerah Kabupaten Purworejo yang baru dan representatif dengan sarana prasarana yang memadai sehingga meningkatkan minat masyarakat untuk berkunjung. Berdasarkan hal tersebut dalam memenuhi kebutuhan dan meningkatkan minat baca masyarakat diperlukan upaya untuk menambah jumlah bahan pustaka baik dalam bentuk cetak

maupun elektronik. Beberapa permasalahan yang dihadapi dalam meningkatkan jumlah pengunjung perpustakaan yaitu kurangnya promosi dan sosialisasi akan program-program perpustakaan, beberapa kecamatan mempunyai jarak yang cukup jauh dari perpustakaan, minimnya SDM untuk layanan perpustakaan keliling, dan koleksi *e-book* belum *update* sejak tahun 2019.

b. Jumlah Perpustakaan yang Layak

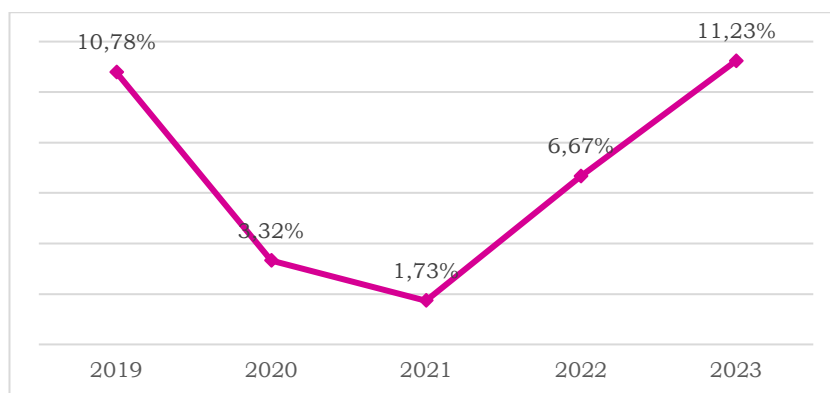
Perpustakaan memiliki peran dalam meningkatkan kualitas sumber daya manusia melalui program literasi di Kabupaten Purworejo. Semakin banyak jumlah perpustakaan, maka diharapkan minat membaca masyarakat dapat terakomodasi dan juga meningkat.

Tabel 2.139. Persentase Jumlah Perpustakaan yang Layak Tahun 2019-2023

No	Uraian	Tahun				
		2019	2020	2021	2022	2023
1	2	3	4	5	6	7
1	Jumlah Perpustakaan yang Layak	22	28	28	42	54
2	Jumlah Perpustakaan	1.112	1.112	1.112	1.112	1.112
3	Persentase Jumlah Perpustakaan yang Layak (%)	1,98	2,52	2,52	3,78	4,86

Sumber: *Dinpusip Kabupaten Purworejo, 2024*

Persentase perpustakaan yang layak di Kabupaten Purworejo mengalami peningkatan dari tahun 2019-2023. Peningkatan jumlah perpustakaan yang layak dapat dilihat pada gambar berikut.



Gambar 2.48. Persentase Perpustakaan yang Layak

Sumber: *Dinpusip Kabupaten Purworejo, 2022*

Hal ini diukur dari jumlah keseluruhan perpustakaan di Kabupaten Purwerjo yang diberikan pembinaan oleh Dinas Perpustakaan dan Kearsipan.

Dari tahun 2019 sampai dengan tahun 2023 jumlah perpustakaan yang dibina oleh Dinas Perpustakaan dan Kearsipan Kabupaten Purworejo mengalami peningkatan sehingga jumlah perpustakaan layak juga meningkat.

Saat ini masih ada perpustakaan, baik di sekolah maupun di instansi dan masyarakat yang belum memiliki tenaga khusus perpustakaan. Petugas yang melayani pemustaka kadang juga memiliki tugas lain sebagai tugas utamanya. Semakin majunya teknologi informasi dan adanya keterbatasan tenaga khusus perpustakaan mendorong perlunya ketersediaan dan pengolahan data perpustakaan berbasis digital yang memudahkan pemustaka untuk mendapatkan informasi secara mandiri.

c. Jumlah Naskah Kuno Milik Daerah Kabupaten yang Dilestarikan.

Pada tahun 2022 merupakan tahun pertama pelaksanaan program pelestarian naskah kuno di Kabupaten Purworejo. Jumlah naskah kuno di Kabupaten Purworejo yang dilestarikan pada tahun 2022 sejumlah 1 naskah kuno dengan judul Sarasilah Cakranagara Ing Babad Banyuurip.

Tabel 2.140. Jumlah Naskah Kuno yang Dilestarikan Tahun 2019-2023

No	Uraian	Tahun				
		2019	2020	2021	2022	2023
1	2	3	4	5	6	7
1	Jumlah Naskah Kuno yang dilestarikan	-	-	-	1	2

Sumber: Dinpusip, 2024

Pada tahun 2023 jumlah naskah kuno yang sudah dilestarikan bertambah menjadi 2 naskah kuno. Dari total target 20 naskah kuno yang akan dilestarikan sampai akhir masa RPJMD, capaian ini masih sangat rendah. Hal ini dikarenakan sebagian besar masyarakat belum memahami akan pentingnya pelestarian naskah kuno dan masyarakat cenderung tertutup dan tidak mau terbuka jika mempunyai naskah kuno.

18) Kearsipan

Berdasarkan Undang-undang Nomor 23 Tahun 2014 tentang Pemerintahan Daerah, Urusan Kearsipan merupakan urusan pemerintahan wajib yang tidak berkaitan dengan pelayanan dasar. Arsip merupakan rekaman kegiatan atau peristiwa dalam berbagai bentuk dan media sesuai dengan perkembangan teknologi informasi dan komunikasi yang dibuat dan diterima oleh lembaga negara, pemerintah daerah, lembaga pendidikan, perusahaan, organisasi kemasyarakatan dan perseorangan dalam pelaksanaan kehidupan bermasyarakat, berbangsa dan bernegara.

Pengelolaan arsip yang baik sangat diperlukan untuk menunjang kegiatan administrasi yang lebih lancar, termasuk pendataan. Peran serta masyarakat dapat dilakukan dalam ruang lingkup penyelenggaraan pengelolaan,

penyelamatan, penggunaan arsip, dan penyediaan sumber daya pendukung, serta penyelenggaraan pendidikan dan pelatihan kearsipan.

Good governance menuntut Kabupaten Purworejo melaksanakan pengelolaan arsip serta perlindungan dan penyelamatan arsip. Hal ini dilakukan dalam rangka meningkatkan tertib pengelolaan arsip sesuai dengan kaidah kearsipan di Kabupaten Purworejo. Pengelolaan arsip di Kabupaten Purworejo dilakukan melalui pengelolaan arsip statis dan arsip dinamis serta pengelolaan simpul jaringan informasi kearsipan nasional. Sedangkan perlindungan dan penyelamatan arsip dilakukan melalui pemusnahan arsip di lingkungan pemerintah daerah, perlindungan dan penyelamatan arsip akibat bencana yang berskala kabupaten, penyelamatan arsip perangkat daerah, dan autentifikasi arsip statis dan arsip hasil alih media. Hal ini dapat diamati pada tabel berikut.

Tabel 2.141. Persentase Arsip yang Dikelola sesuai dengan Kaidah Kearsipan Tahun 2019-2023

No	Uraian	Tahun				
		2019	2020	2021	2022	2023
1	2	3	4	5	6	7
1	Jumlah arsip yang dikelola	66.099	71.392	76.130	80.313	84.527
2	Jumlah arsip yang sudah diautentikasi	1.721	2.500	2.500	2.875	3.526

Sumber: *Dinpusip Kabupaten Purworejo, 2023*

Jumlah arsip yang dikelola mengalami peningkatan dari tahun 2019 sampai dengan tahun 2023 sebesar 21,80%. Hal ini dikarenakan pada tahun 2023 peningkatan jumlah arsip yang dikelola pada perangkat daerah yang terdampak adanya SOTK baru. Begitu juga dengan jumlah arsip yang diautentifikasi mengalami peningkatan karena terkait dengan hasil alih media arsip.

Meskipun jumlahnya meningkat namun dibandingkan dengan jumlah arsip yang ditargetkan untuk dikelola dan jumlah arsip yang ditargetkan untuk diautentifikasi masih rendah. Hal ini dikarenakan keterbatasan SDM kearsipan, sarana prasarana kearsipan yang terbatas, dan belum lengkapnya regulasi tentang kearsipan. Selain itu, masih kurangnya kepedulian masyarakat terhadap arti penting keberadaan arsip menjadikan arsip belum terdata dan tertata. Terjadinya bencana juga terkadang menjadikan arsip rusak, hilang, bahkan musnah sehingga histori arsip pun terputus.

Digitalisasi arsip menjadi hal yang penting untuk dilakukan demi mempersiapkan cadangan arsip jika terjadi hal-hal yang tidak diinginkan terhadap arsip asli. Terbatasnya tenaga arsiparis serta sarana pengolah dan penyimpanan arsip pun membuat belum semua arsip yang telah terkumpul dapat diolah dan didata. Sejarah sedikit banyak memberikan gambaran betapa sebenarnya banyak potensi dokumen, arsip, maupun naskah kuno masa lalu

yang bisa dikumpulkan, disimpan dan diselamatkan dari kerusakan, bencana, maupun kehilangan. Di Kabupaten Purworejo juga belum tersedia regulasi khusus terkait dengan autentifikasi arsip.

2.1.3.3 Fokus Layanan Urusan Pemerintahan Pilihan

Analisis kinerja atas layanan urusan pilihan dilakukan terhadap indikator-indikator kinerja penyelenggaraan urusan pilihan pemerintahan daerah, yaitu bidang urusan:

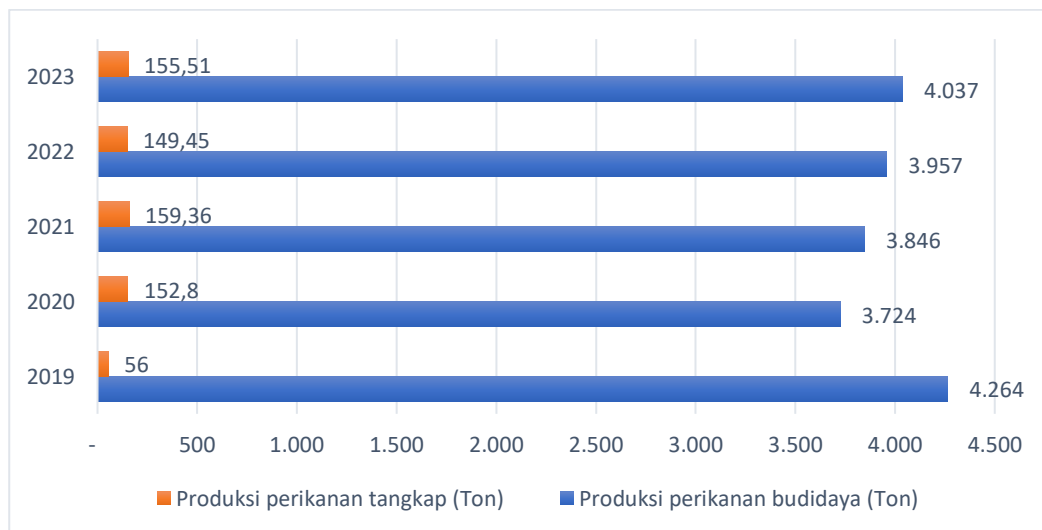
1) Kelautan dan Perikanan

Kabupaten Purworejo merupakan salah satu daerah yang berbatasan langsung dengan Samudera Hindia yang memiliki potensi di bidang Kelautan dan Perikanan. Secara umum produksi perikanan di Kabupaten Purworejo dari tahun 2019-2023 cukup fluktuatif.

Tabel 2.142. Kinerja Bidang Urusan Kelautan dan Perikanan Kabupaten Purworejo dari Tahun 2019-2023

No	Uraian	Tahun				
		2019	2020	2021	2022	2023
1	2	3	4	5	6	7
1.	Persentase kenaikan produksi perikanan tangkap (pertahun) (%)	-68,18	172,86	4,29	-6,22	4,05
2.	Persentase kenaikan produksi perikanan budidaya (pertahun) (%)	3,27	-12,66	3,28	2,90	2,00

Sumber: Statistik Sektorial Kabupaten Purworejo, data diolah 2024



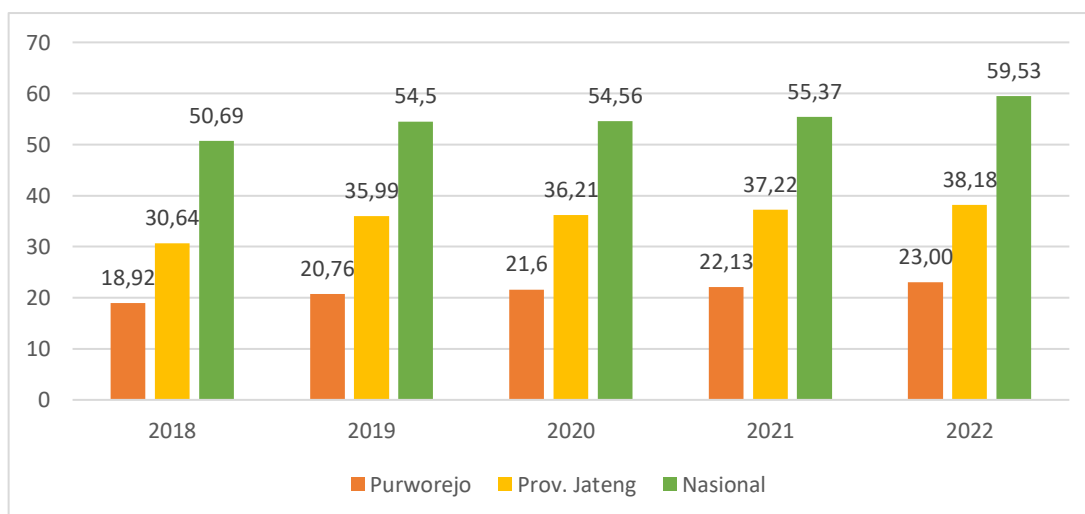
Gambar 2.49. Produksi Perikanan Tangkap dan Perikanan Budidaya di Kabupaten Purworejo

Sumber: Statistik Sektorial Kabupaten Purworejo, data diolah 2024

Peningkatan cukup pesat ditunjukkan dari perikanan tangkap pada tahun 2023 yang berhasil mengalami kenaikan produksi hingga menjadi 4,08 persen per tahun. Faktor cuaca menjadi faktor penting dalam produksi perikanan tangkap. Selain itu, peningkatan produksi perikanan tangkap dipengaruhi oleh

beberapa faktor yaitu penggunaan alat penangkapan ikan modern, peningkatan pengetahuan nelayan, dan subsidi bahan bakar. Meskipun perikanan tangkap di Kabupaten Purworejo cenderung meningkat dari tahun 2019-2023, namun jumlahnya cukup rendah, sehingga masih diperlukan upaya peningkatan agar dapat memperoleh hasil maksimal. Sedangkan peningkatan produksi perikanan budidaya di Kabupaten Purworejo dipengaruhi oleh pemberian bantuan bibit ikan pada kelompok-kelompok pembudidaya ikan. Sedangkan produksi perikanan budidaya pada tahun 2023 mengalami kenaikan yang tidak signifikan dan jauh dibawah target yang ditetapkan. Hal ini disebabkan karena kematian ikan masih tinggi disebabkan oleh perubahan suhu yang cukup ekstrim, mutu pakan, dan masih tingginya harga pakan ikan. Jika dibandingkan dengan kabupaten lainnya, produksi perikanan budidaya di Kabupaten Purworejo masih perlu ditingkatkan lagi.

Potensi laut Indonesia yang sedemikian luas, ditambah lagi sumber air tawar yang cukup banyak untuk pengembangan perikanan darat, oleh karena itu ikan merupakan bahan pangan yang cukup penting bagi ketersediaan pangan di Indonesia. Berikut data angka konsumsi ikan di Kabupaten Purworejo dari tahun 2018-2022:



Gambar 2.50. Angka Konsumsi Ikan di Kabupaten Purworejo Tahun 2018-2022

Sumber: DLHP Kabupaten Purworejo 2024

Data di atas menunjukkan bahwa angka konsumsi ikan di Kabupaten Purworejo cenderung meningkat dari tahun 2015 hingga tahun 2023. Meskipun selalu meningkat, jumlah ini relatif lebih rendah dibandingkan dengan angka konsumsi ikan nasional yang mencapai 56,48 kg/kapita dan angka konsumsi ikan tingkat Provinsi Jawa Tengah yang mencapai 38,83 kg/kapita. Oleh karena itu, diperlukan upaya tambahan untuk meningkatkan konsumsi ikan di Kabupaten Purworejo dalam rangka memenuhi gizi seimbang masyarakat terutama protein hewani.

2) Pariwisata

Pariwisata merupakan salah satu sektor penting dalam perekonomian Kabupaten Purworejo. Keberadaan sektor ini bukan hanya sebagai pembentuk

nilai PDRB namun juga sebagai stimulator bagi sektor-sektor lainnya. Kinerja sektor pariwisata dapat dilihat dalam PDRB melalui sektor ekonomi yang paling terdampak langsung yaitu Sektor Penyediaan Akomodasi, Makan dan Minum.

Tabel 2.143. PDRB Sektor Akomodasi dan Makan Minum Kabupaten Purworejo Tahun 2019-2023

No	Uraian	2019	2020	2021	2022	2023
1	2	3	4	5	6	7
1	PDRB ADHK Sektor Akomodasi dan Makan Minum (Miliar Rp)	311,22	296,15	311,02	350,8	385,05
2	PDRB ADHB Sektor Akomodasi dan Makan Minum (Miliar Rp)	400,11	385,48	412,51	472,21	523,85
3	% Kontribusi	2,14	2,07	2,1	2,21	2,26
4	% Laju Pertumbuhan	7,70	-4,84	5,02	12,79	9,76

Sumber: BPS Kabupaten Purworejo Tahun 2024

Kontribusi sektor penyediaan akomodasi makan dan minum terhadap total PDRB dari tahun 2019-2023 tidak menunjukkan kontribusi yang cukup besar namun laju pertumbuhannya pada tahun 2022 menunjukkan posisi yang lebih baik jika dibandingkan tahun-tahun sebelumnya. Bahkan laju pertumbuhan pada sektor akomodasi dan makan minum di Kabupaten Purworejo lebih tinggi jika dibandingkan laju pertumbuhan sektor lainnya yang menjadi penyumbang terbesar bagi PDRB Kabupaten Purworejo. Meskipun demikian, pada tahun 2020, laju pertumbuhan Sektor Akomodasi dan Makan Minum terkontraksi cukup dalam yang terpengaruh dari pandemi covid-19. Hal ini menunjukkan bahwa sektor pariwisata sebagai salah satu penggerak dari Sektor Penyediaan Akomodasi dan Makan Minum tidak cukup tangguh dalam menghadapi pandemi covid-19.

Kontribusi sektor akomodasi dan makan minum yang rendah juga menunjukkan bahwa peranan sektor pariwisata dalam perekonomian di Kabupaten Purworejo belum signifikan yang disebabkan rendahnya pengeluaran pengunjung wisata pada sektor akomodasi dan makan minum. Selain itu, kunjungan wisata juga didominasi oleh pengunjung dalam daerah/ wisatawan lokal yang relatif kecil multiplier efeknya terhadap sektor akomodasi dan makan minum. Rendahnya pengeluaran pada sektor akomodasi dan makan minum juga ditunjukkan dengan rendahnya tingkat penghunian kamar hotel baik bintang maupun non bintang. Tingkat penghunian hotel di Kabupaten Purworejo pada tahun 2022 berada pada posisi terendah jika dibandingkan Kabupaten/Kota lainnya di Provinsi Jawa Tengah.

Jumlah kunjungan wisatawan merupakan salah satu indikator untuk mengukur keberhasilan pembangunan dari sektor pariwisata. Berikut data kunjungan wisatawan di Kabupaten Purworejo dari tahun 2019-2023:

Tabel 2.144. Kunjungan Wisatawan di Kabupaten Purworejo Tahun 2019-2023

No	Uraian	Tahun				
		2019	2020	2021	2022	2023
1	2	3	4	5	6	7
1	Jumlah kunjungan wisatawan mancanegara	280	133	0	10	101
2	Jumlah kunjungan wisatawan nusantara	1.484.837	375.908	246.911	617.606	636.498

Sumber: Dinporapar Kabupaten Purworejo, 2024

Jumlah kunjungan wisatawan di Kabupaten Purworejo pada tahun 2023 meningkat jika dibandingkan tahun 2022, meskipun demikian kunjungan wisatawan pada tahun 2023 belum dapat kembali ke capaian pada masa pra pandemi atau realisasi tahun 2019. Meskipun jumlah kunjungan wisatawan meningkat pada tahun 2023 namun tidak diiringi dengan peningkatan jumlah retribusi tempat rekreasi di Kabupaten Purworejo.

Besaran PAD sektor pariwisata juga menggambarkan kontribusi sektor pariwisata untuk Pendapatan Asli Daerah (PAD) secara umum. PAD sektor pariwisata bisa berupa pajak dan retribusi pada destinasi wisata di Kabupaten Purworejo. Berikut PAD sektor pariwisata di Kabupaten Purworejo dari tahun 2019-2023.

Tabel 2.145. PAD Sektor Pariwisata Kabupaten Purworejo Tahun 2018-2022

No	Uraian	Tahun				
		2019	2020	2021	2022	2023
1	2	3	4	5	6	7
1	Pajak Hotel	664.257.803	439.283.714	399.711.813	470.810.855	624.574.001
2	Pajak Restoran	5.632.592.095	4.345.444.075	6.701.487.003	7.423.657.382	9.759.372.345
3	Pajak Hiburan	139.770.918	63.338.750	49.386.300	125.102.700	180.726.950
4	Retribusi Tempat Rekreasi dan Olahraga	1.527.782.000	940.054.000	840.971.500	1.792.534.701	1.672.369.800
5	Jumlah Total PAD Sektor Pariwisata	7.964.402.816	5.788.120.539	7.991.556.616	9.812.105.638	12.237.043.096
6	Total PAD	280.396.155.599	304.800.202.905	438.264.776.270	330.885.725.311	380.642.720.439,53
7	Persentase	2,84	1,90	1,82	2,97	3,21

Sumber: BPKPAD Kabupaten Purworejo, 2023, diolah

PAD pada sektor pariwisata meningkat cukup pesat pada komponen pajak hotel, pajak restoran, dan pajak hiburan sedangkan pada retribusi tempat rekreasi dan olahraga terjadi penurunan yang disebabkan tidak beroperasinya destinasi wisata Kolam Renang Arta Tirta karena proses rehabilitasi.

3) Pertanian

Pertanian di Kabupaten Purworejo menjadi salah satu sektor basis dimana mampu menyerap tenaga kerja dan berkontribusi cukup besar dalam struktur ekonomi. Berikut laju dan kontribusi PDRB Sektor Pertanian, Kehutanan, dan Perikanan Kabupaten Purworejo Tahun 2019-2023:

Tabel 2.146. Laju dan Kontribusi PDRB Sektor Pertanian, Kehutanan, dan Perikanan Kabupaten Purworejo Tahun 2019-2023

No	Uraian	2019	2020	2021	2022	2023
1	2	3	4	5	6	7
1	PDRB ADHK Sektor Pertanian, Kehutanan, dan Perikanan (Miliar Rp)	2.757,01	2.756,84	2.764,46	2.835,78	2.908,97
2	PDRB ADHB Sektor Pertanian, Kehutanan, dan Perikanan (Miliar Rp)	4.177,03	4.260,28	4.359,33	4.650,88	5.002,45
3	% Kontribusi	22,39	22,85	22,24	21,78	21,57
4	% Laju Pertumbuhan	0,85	-0,01	0,28	2,58	2,58

Sumber: BPS Kabupaten Purworejo Tahun 2024

Meskipun berkontribusi cukup besar, namun dari tahun 2019 (22,39 persen) hingga tahun 2023 (21,57 persen) terjadi penurunan kontribusi rata-rata sebesar 1,92 persen per tahun. Sedangkan laju pertumbuhannya relatif fluktuatif dimana laju pertumbuhan tertinggi terjadi pada tahun 2023 (2,58 persen) dan laju terendah terjadi pada tahun 2020 (-0,01 persen). Pada tahun 2020 dan 2021 saat pandemi covid-19 melanda di Kabupaten Purworejo, sektor pertanian, kehutanan, dan perikanan terkontraksi namun tidak terlalu dalam (2020 berada pada angka -0,01 persen). Hal ini menunjukkan bahwa sektor pertanian, kehutanan, dan perikanan di Kabupaten Purworejo cukup tangguh di tengah pandemi covid-19. Angka kontribusi yang semakin menurun dan laju yang cukup rendah jika dibandingkan dengan sektor lainnya, disebabkan oleh produksi pertanian, kehutanan, dan perikanan di Kabupaten Purworejo cenderung stagnan, lemahnya kelembagaan ekonomi petani dan nelayan, alih fungsi lahan pertanian yang tidak diimbangi dengan peningkatan produktivitas lahan pertanian, rendahnya nilai tambah pada sektor pertanian dan perikanan, skala usaha pertanian dan perikanan tidak sebanding dengan skala ekonominya, serta belum optimalnya modernisasi peralatan dan mesin pertanian.

Berdasarkan hasil analisis dari BPS Provinsi Jawa Tengah pada

publikasinya Analisis Ketimpangan Pengembangan Pertanian di Provinsi Jawa Tengah Tahun 2012-2022, dihasilkan bahwa Kabupaten Purworejo berada pada kuadran II yang merupakan daerah pertanian potensial karena memiliki kontribusi pertanian yang lebih besar dibandingkan rata-rata Provinsi Jawa Tengah namun pertumbuhannya perlu untuk ditingkatkan. Sedangkan jika ditinjau sektor basis pada tiap subsektornya, diperoleh hasil sebagaimana tabel berikut:

Tabel 2.147. Analisis Subsektor Pertanian, Kehutanan, dan Perikanan di Kabupaten Purworejo Tahun 2012-2022

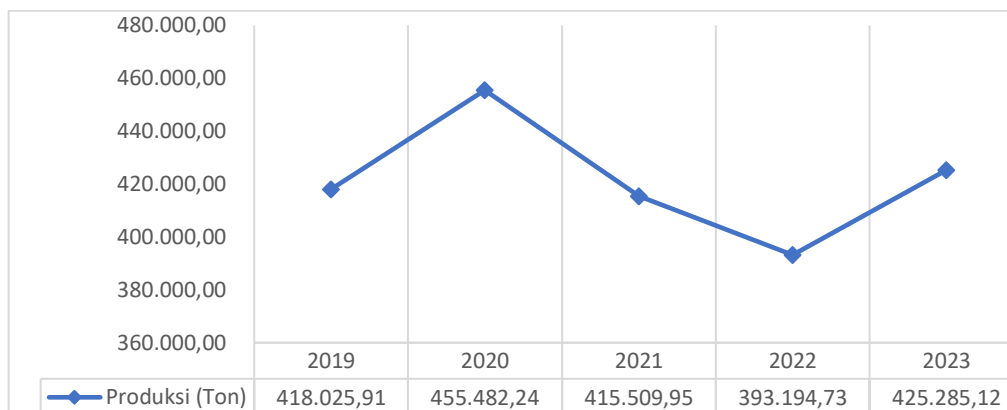
No	Subsektor	Tahun 2012		Tahun 2022	
		LQ	Keterangan	LQ	Keterangan
1	2	3	4	5	6
1	Tanaman Pangan	1,13	Basis	1,03	Basis
2	Hortikultura	-0,86	Non basis	-0,94	Non basis
3	Perkebunan	0,98	Non basis	1,67	Basis
4	Peternakan	-0,74	Non basis	-0,80	Non basis
5	Jasa Pertanian	1,07	Basis	1,12	Basis
6	Kehutanan	1,21	Basis	1,36	Basis
7	Perikanan	-0,52	Non basis	-0,56	Non basis

Sumber: BPS Prov. Jateng Tahun 2023

Tabel di atas menunjukkan bahwa pada tahun 2012 subsektor pertanian yang basis adalah tanaman pangan, jasa pertanian, dan kehutanan. Sedangkan pada tahun 2022 terjadi perubahan dimana terdapat empat subsektor yang berada pada kelompok basis, yaitu tanaman pangan, perkebunan, jasa pertanian, dan kehutanan. Hal ini menunjukkan bahwa terjadi peningkatan kinerja pada bidang pertanian khususnya pada subsektor perkebunan, jasa pertanian, dan kehutanan. Meskipun demikian, terjadi penurunan nilai LQ pada subsektor Tanaman Pangan yang menyumbang kontribusi terbesar di Kabupaten Purworejo, sementara itu subsektor hortikultura, peternakan, dan perikanan semakin terpuruk dari tahun 2012 hingga tahun 2022.

Selain PDRB, indikator lainnya yang dapat menunjukkan kinerja urusan pertanian adalah produksi hasil-hasil pertanian. Berdasarkan data produksi pertanian untuk komoditas tanaman pangan di Kabupaten Purworejo dari tahun 2019-2023 terjadi penurunan produksi rata-rata 0,73 persen per tahun. Penurunan terjadi pada komoditas Jagung, kedelai, dan ubi jalar. Sedangkan pada komoditas lainnya seperti padi sawah, padi ladang, ubi kayu, ubi jalar, kacang hijau, dan kacang tanah mengalami kecenderungan meningkat dari tahun 2019-2023 Sedangkan secara keseluruhan produksi tanaman pangan di

Kabupaten Purworejo tahun 2023 mengalami peningkatan cukup besar yang dipengaruhi oleh peningkatan produksi padi sawah.

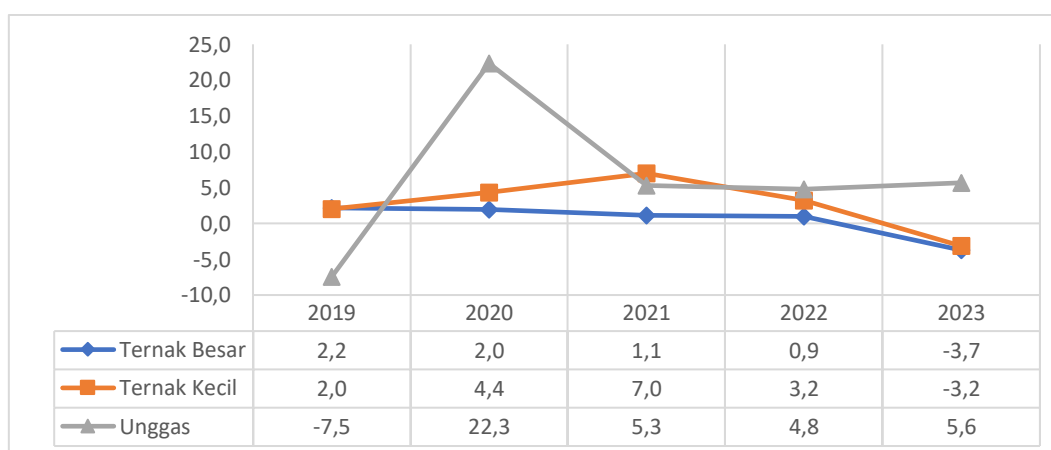


Gambar 2.51. Produksi Tanaman Pangan di Kabupaten Purworejo Tahun 2019-2023

Sumber: DKPP Kabupaten Purworejo Tahun 2024

Meskipun terjadi peningkatan produksi, namun faktanya secara ekonomi terjadi penurunan kontribusi dari sektor pertanian. Penurunan kontribusi yang terus terjadi tiap tahunnya dari sektor pertanian disebabkan oleh beberapa faktor. Salah satunya alih fungsi lahan pertanian menjadi fungsi ruang yang lainnya. DPUPR Kabupaten Purworejo pada tahun 2011 mencatat 56.877 hektar di Kabupaten Purworejo merupakan lahan pertanian yang meliputi pertanian lahan basah dan lahan kering. Namun pada tahun 2021 lahan pertanian di Kabupaten Purworejo menjadi 46.857 hektar. Hal ini menunjukkan dalam dari tahun 2011 hingga tahun 2021 terjadi alih fungsi yang cukup signifikan yaitu sebesar 10.020 hektar dari lahan pertanian menjadi kawasan budidaya lainnya. Faktor lain yang dapat mempengaruhi adalah berkurangnya daya dukung lahan pertanian, lambannya regenerasi petani, keterbatasan petani dalam mengadopsi teknologi pertanian, perubahan iklim yang berpengaruh terhadap pola tanam, serta rendahnya nilai tambah pada produk-produk pertanian.

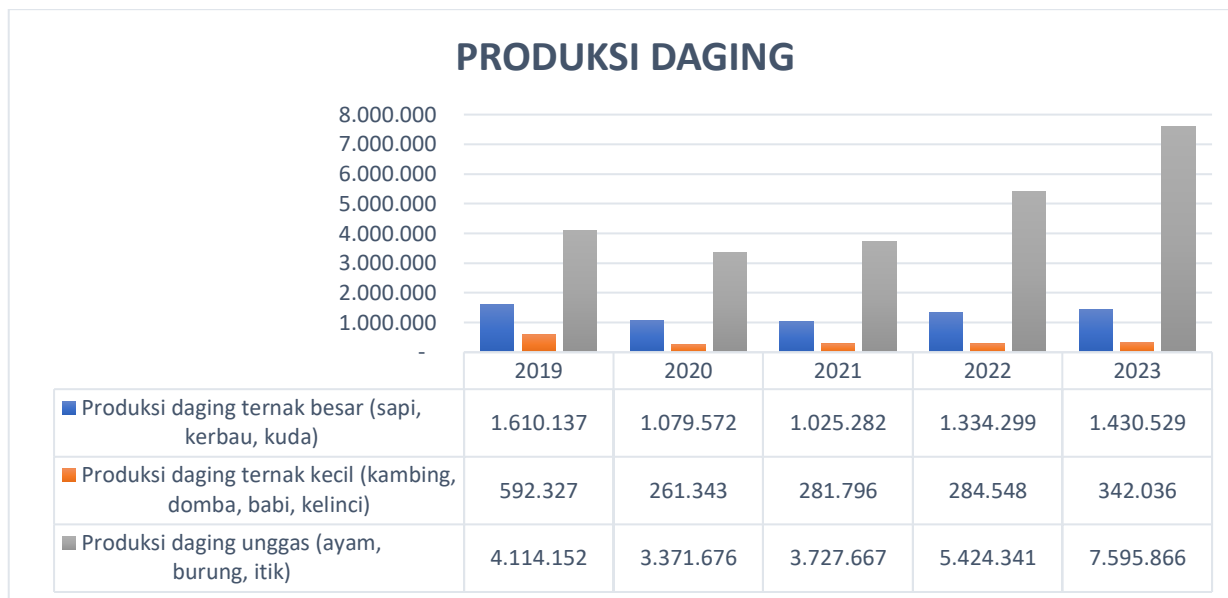
Sedangkan terkait peternakan, populasi ternak di Kabupaten Purworejo dari tahun 2019-2023 meningkat dengan laju terbesar pada ternak unggas. Hal ini disebabkan ternak unggas relatif lebih cepat bereproduksi jika dibandingkan ternak kecil dan ternak besar.



Gambar 2.52. Laju Populasi Ternak di Kabupaten Purworejo Tahun 2019-2023

Sumber: DKPP Kabupaten Purworejo Tahun 2024

Jika dicermati per tahunnya, laju pertumbuhan populasi ternak di Kabupaten Purworejo cukup fluktuatif dan menurun pada tahun 2022. Meskipun lajunya menurun namun populasi ternak di Kabupaten Purworejo cenderung meningkat terutama pada ternak unggas dan ternak besar. Sedangkan terkait produksi daging, berikut produksi daging ternak di Kabupaten Purworejo Tahun 2012-2022.



Gambar 2.53. Produksi Daging Ternak di Kabupaten Purworejo Tahun 2019-2023

Sumber: DKPP Kabupaten Purworejo Tahun 2024

Produksi daging ternak kecil cenderung menurun dari tahun 2019-2023. Hal tersebut disebabkan banyaknya ternak kecil yang dijual sebagai bibit ke luar Kabupaten Purworejo. Sedangkan produksi daging ternak unggas di Kabupaten Purworejo meningkat seiring meningkatnya populasi ternak unggas. Selain itu produksi daging ternak besar di Kabupaten Purworejo juga relatif meningkat dari tahun 2012-2022 yang disebabkan meningkatnya jumlah ternak besar yang dipotong/ diproduksi menjadi daging.

Selanjutnya, capaian indikator kinerja pembangunan daerah urusan pertanian di Kabupaten Purworejo pada tahun 2019-2023 selengkapnya dapat dilihat pada tabel berikut:

Tabel 2.148. Capaian Kinerja Urusan Pertanian Kabupaten Purworejo Tahun 2019-2023

No	Uraian	Tahun				
		2019	2020	2021	2022	2023
1	2	3	4	5	6	7
1	Jumlah paket penyediaan sarana pertanian	105	4	6	174	445

2	Jumlah paket penyediaan prasarana pertanian	15	6	12	68	146
3	Jumlah Kejadian dan Jumlah Kasus Penyakit Hewan Menular	585	8.112	7.275	2.455	2.056
4	Persentase Fasilitasi Pengendalian dan Penanggulangan Bencana OPT	100,00	100,00	100,00	100,00	100,00
5	Persentase Jumlah Usulan Izin Usaha Pertanian	100,00	100,00	100,00	100,00	100,00
6	Jumlah Petani Milenial	11	11	11	15	30

Sumber: DKPP Kabupaten Purworejo, 2023

4) Perdagangan

Sektor Perdagangan di Kabupaten Purworejo juga memiliki peranan yang relatif besar dalam membentuk struktur perekonomian dan meningkatkan laju perekonomian. Berikut laju dan kontribusi PDRB Sektor Perdagangan Kabupaten Purworejo Tahun 2019-2023:

Tabel 2.149. Laju dan Kontribusi PDRB Sektor Perdagangan Kabupaten Purworejo Tahun 2019-2023

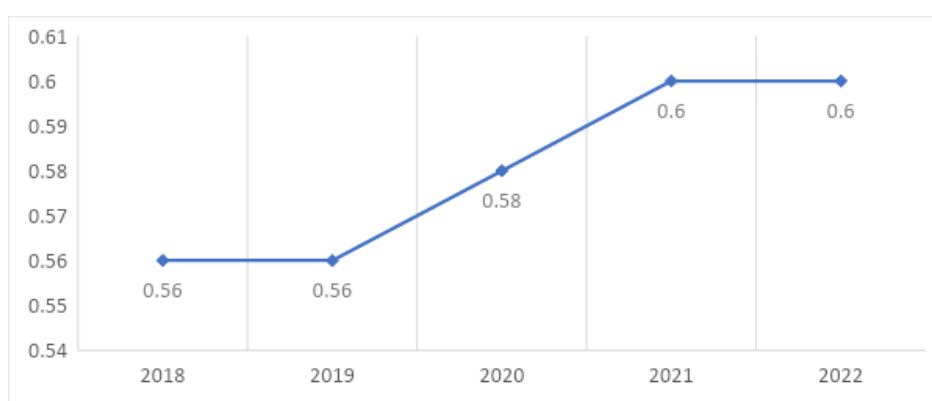
No	Uraian	2019	2020	2021	2022	2023
1	2	3	4	5	6	7
1	PDRB ADHK Sektor Perdagangan Besar dan Eceran; Reparasi Mobil dan Sepeda Motor (Miliar Rp)	1.834,97	1.754,95	1.870,04	1.917,79	2.000,76
2	PDRB ADHB Sektor Perdagangan Besar dan Eceran; Reparasi Mobil dan Sepeda Motor (Miliar Rp)	2.353,50	2.277,07	2.461,86	2.623,30	2.832,19
3	% Kontribusi	12,61	12,21	12,56	12,29	12,21
4	% Laju Pertumbuhan	6,22	-4,36	6,56	2,55	4,33

Sumber: BPS Kabupaten Purworejo Tahun 2023

Dari tahun 2019-2023 kontribusi sektor perdagangan di Kabupaten Purworejo relatif menurun. Sedangkan laju pertumbuhannya dari tahun 2019 (6,22 persen) cenderung menurun pada tahun 2023 (4,33 persen). Pada tahun 2020 terjadi penurunan laju pertumbuhan pada sektor perdagangan di Kabupaten Purworejo. Penurunan tersebut disebabkan oleh kegiatan pembatasan aktivitas masyarakat akibat pandemi covid-19. Meskipun demikian pada tahun 2021, sektor ini kembali meningkat cukup pesat karena pada tahun 2021 pemanfaatan platform perdagangan secara online pesat digunakan di Kabupaten Purworejo. Meskipun laju pertumbuhan kemudian menurun kembali pada tahun 2022 dan belum kembali pulih ke masa pra

pandemi hingga tahun 2023. Menurunnya kontribusi sektor perdagangan di Kabupaten Purworejo disebabkan meningkatnya transaksi perdagangan online yang tokonya berada di luar Kabupaten Purworejo, sebagian besar barang yang diperdagangkan merupakan komoditas pertanian, sehingga saat kontribusi sektor pertanian menurun maka akan berpengaruh terhadap kontribusi pada sektor perdagangan. Oleh karena itu, perlunya mendorong laju sektor perdagangan yang memiliki peranan nomor tiga setelah sektor pertanian, kehutanan, dan perikanan dan sektor industri pengolahan.

Selain itu, berdasarkan data dari BPS Kabupaten Purworejo, ekonomi Kabupaten Purworejo masih tergerus dengan tingginya nilai impor yang besarnya sampai dengan tahun 2022 masih di atas ekspor Purworejo. Angka ini ditunjukkan dengan data *Trade Balance*.



Gambar 2.54. Trade Balance Kabupaten Purworejo Tahun 2018-2022

Sumber: BPS Kabupaten Purworejo Tahun 2023

Perkembangan *trade balance* Purworejo sejak tahun 2018 (0,56) menunjukkan peningkatan sedikit demi sedikit sampai dengan tahun 2022 (0,6). Semakin nilainya mendekati angka 1 berarti bahwa besaran ekspor semakin meningkat dan mulai mendekati besarnya impor. Hal tersebut juga didukung dengan nilai net ekspor yang selalu bernilai negatif di Kabupaten Purworejo. Nilai net ekspor yang negatif menunjukkan nilai ekspor antardaerah lebih kecil dari nilai impornya, atau dapat dikatakan bahwa perdagangan antardaerah di Kabupaten Purworejo dengan kabupaten atau provinsi lain belum pernah mengalami surplus. Kondisi ini memberikan gambaran bahwa untuk memenuhi kebutuhannya, masyarakat Purworejo masih sangat bergantung pada barang-barang dari luar Purworejo khususnya produk kebutuhan barang-barang pribadi maupun rumah tangga lainnya. Lebih rendahnya impor barang dibandingkan ekspor barang antar daerah di Kabupaten Purworejo disebabkan nilai barang yang diekspor lebih rendah jika dibandingkan barang yang diimpor. Mayoritas barang yang diekspor oleh Kabupaten Purworejo merupakan bahan mentah (hasil-hasil pertanian, perikanan, dan kehutanan) sehingga bernilai lebih rendah jika dibandingkan barang-barang yang diimpor.

Untuk mendukung sektor perdagangan di Kabupaten Purworejo disediakan sejumlah sarana distribusi perdagangan baik yang dikelola oleh Pemkab maupun swasta dan masyarakat. Jumlah sarana distribusi perdagangan di Kabupaten Purworejo pada tahun 2022 adalah 31 unit pasar daerah yang dikelola oleh Pemerintah Kabupaten Purworejo dimana 6

diantaranya berada pada kondisi baik. Kondisi baik dalam hal ini adalah sesuai dengan SNI 8152:2021 Pasar Rakyat. Berikut data jumlah pasar daerah di Kabupaten Purworejo pada tahun 2023:

Tabel 2.150. Jumlah Pasar Daerah di Kabupaten Purworejo Tahun 2023

No	Tipe Pasar Daerah	Jumlah Pasar Daerah	Kondisi Pasar
1	2	3	4
1	Tipe A	2	Baik
2	Tipe B	2	Rusak
3	Tipe C	9	Baik : 3 unit, Rusak : 7 unit
4	Tipe D	18	Baik : 2 unit, Rusak : 16 unit

Sumber: DKUKMP Kabupaten Purworejo, 2024

Selanjutnya, capaian indikator kinerja pembangunan daerah urusan perdagangan di Kabupaten Purworejo pada tahun 2019-2023 selengkapnya dapat dilihat pada tabel berikut:

Tabel 2.151. Capaian Kinerja Urusan Perdagangan Kabupaten Purworejo Tahun 2019-2023

No	Uraian	Tahun				
		2019	2020	2021	2022	2023
1	2	3	4	5	6	7
1	Persentase Pasar Daerah dalam Kondisi Baik		14,29	17,24	19,35	22,58
2	Persentase Ketertiban Pengelola Sarana Distribusi		11,98	15,91	25,64	39,66
3	Persentase Koefisien Variasi Harga antar Waktu		8,50	5,80	11,48	9,91
4	Persentase Kinerja Realisasi Pupuk		94,05	36,54	91,72	79,41
5	Persentase Produk UMKM yang Dipromosikan Ekspor	0	0	0	25,00	35,00
6	Persentase Alat-Alat Ukur, Takar, Timbang dan Perlengkapannya (UTTP) Bertanda Tera Sah yang Berlaku		38,28	57,39	124,28	105,45
7	Persentase Jenis Produk Lokal yang Dipromosikan	0	0	0	57,14	57,14

Sumber: DKUKMP Kabupaten Purworejo, 2024

5) Perindustrian

Perindustrian di Kabupaten Purworejo memiliki peranan yang cukup besar dalam membentuk struktur perekonomian dan meningkatkan laju perekonomian. Kontribusi Kategori Industri Pengolahan di Kabupaten Purworejo merupakan penyumbang PDRB terbesar ke-2 setelah sektor Pertanian, Kehutanan, dan Perikanan.

Tabel 2.152. Laju dan Kontribusi PDRB Sektor Industri Pengolahan Kabupaten Purworejo Tahun 2019-2023

No	Uraian	2019	2020	2021	2022	2023
1	2	3	4	5	6	7
1	PDRB ADHK Sektor Industri Pengolahan (Miliar Rp)	2.374,86	2.388,46	2.476,35	2.562,41	2.693,35
2	PDRB ADHB Sektor Industri Pengolahan (Miliar Rp)	3.541,30	3.645,20	3.881,47	4.190,37	4.593,66
3	% Kontribusi	18,98	19,55	19,8	19,62	19,81
4	% Laju Pertumbuhan	6,1	0,57	3,68	3,48	5,11

Sumber: BPS Kabupaten Purworejo Tahun 2023

Berdasarkan kontribusinya, sektor industri pengolahan di Kabupaten Purworejo menunjukkan angka yang relatif meningkat dari tahun 2019 (18,98 persen) hingga tahun 2023 (19,81 persen). Dari tahun 2019 hingga tahun 2023 kontribusi sektor industri pengolahan di Kabupaten Purworejo terhadap PDRB meningkat sebesar 0,75 persen. Hal ini menunjukkan bahwa peranan sektor industri pengolahan di Kabupaten Purworejo dalam kurun waktu 5 tahun terakhir menunjukkan kinerja yang positif. Meskipun pada tahun 2020, laju pertumbuhan sektor industri pengolahan turut berkontraksi dan termasuk cukup tangguh karena tidak menyentuh angka minus. Hal ini disebabkan mayoritas industri di Kabupaten Purworejo merupakan industri skala mikro, kecil, dan menengah, yang bahan bakunya bersumber pada sektor pertanian sehingga pengaruh pembatasan aktivitas dapat dikendalikan. Meskipun demikian, tingginya laju pertumbuhan PDRB Sektor Industri Pengolahan sebagai sektor sekunder belum mampu mengakselerasi pertumbuhan sektor primernya yaitu Pertanian, Kehutanan, dan Perikanan meskipun IKM yang ada didominasi oleh industri agro. Hal tersebut disebabkan industri agro di Kabupaten Purworejo masih berskala kecil dan rendah produktivitasnya dan belum berkembangnya kemitraan antara industri agro besar dan sedang dengan industri agro berskala kecil dan rumah tangga, lemahnya keterkaitan industri hulu dan hilir (*backward dan forward linkages*). Industri agro yang ada

di Kabupaten Purworejo masih menggunakan teknologi dan sarana prasarana sederhana dalam pengolahan produknya serta mengalami keterbatasan kemampuan dalam manajemen usahanya. Selain itu, belum optimalnya dukungan kerjasama dan sinergitas antara perguruan tinggi, lembaga penelitian, petani dan industri dalam pengembangan produk, peningkatan produktivitas, dan inovasi teknologi juga mempengaruhi belum optimalnya peran sektor industri pengolahan dalam mengakselerasi sektor primer di Kabupaten Purworejo.

Jumlah industri di Kabupaten Purworejo sejak tahun 2019 sampai dengan tahun 2022 mengalami peningkatan. Jumlah industri ini didominasi oleh industri kecil dan menengah. Industri di Kabupaten Purworejo juga didominasi oleh industri agro yang menggunakan hasil pertanian sebagai bahan baku.

Tabel 2.153. Jumlah Industri dan Tenaga Kerja di Kabupaten Purworejo Tahun 2019-2023

No	Uraian	Tahun				
		2019	2020	2021	2022	2023
1	2	4	5	6	7	
1	Jumlah Industri	10.992	10.928	13.331	18.672	18.672
2	Jumlah Tenaga Kerja	18.301	18.301	18.860	18.860	18.860

Sumber: Dinperintransnaker Kabupaten Purworejo, 2024

Selanjutnya, capaian indikator kinerja pembangunan daerah urusan perindustrian di Kabupaten Purworejo pada tahun 2019-2023 selengkapnya dapat dilihat pada tabel berikut:

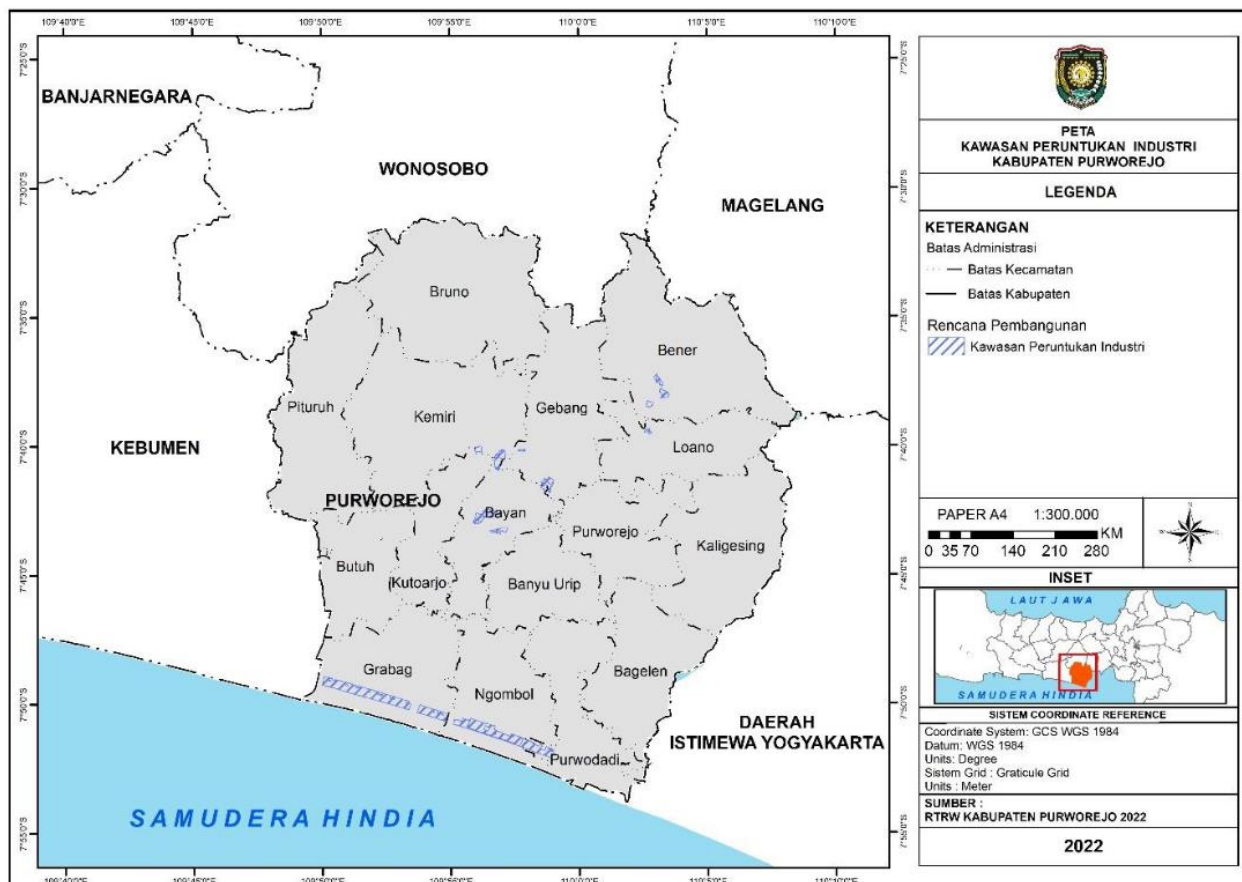
Tabel 2.154. Capaian Kinerja Urusan Perindustrian Kabupaten Purworejo Tahun 2019-2023

No	Uraian	Tahun				
		2019	2020	2021	2022	2023
1	2	3	4	5	6	7
1	Persentase Peningkatan Produktivitas IKM Tiap Tahunnya			7,29	10,64	10,42
2	Persentase Perizinan Industri Kewenangan Kabupaten yang Memenuhi Komitmen Perizinan		6,67	10,00	15,20	42,72
3	Tingkat Kepatuhan Pelaporan Informasi Industri		53,33	60,00	63,83	65,67

Sumber: Dinperintransnaker Kabupaten Purworejo, 2024

Kabupaten Purworejo memiliki Kawasan Peruntukan Industri (KPI) di

wilayah selatan Kabupaten Purworejo. Kawasan Peruntukan Industri (KPI) adalah bentangan lahan yang diperuntukkan bagi kegiatan industri berdasarkan rencana tata ruang wilayah yang ditetapkan sesuai dengan ketentuan perundang-undangan. Berikut merupakan peta rencana kawasan peruntukan industri di Kabupaten Purworejo.



Gambar 2.55. Peta Kawasan Peruntukan Industri (KPI) Kabupaten Purworejo

Sumber: RTRW Kabupaten Purworejo Tahun 2021-2041

KPI merupakan lokasi kawasan industri dan lokasi industri di daerah yang belum/tidak memiliki kawasan industri atau telah memiliki kawasan industri tetapi kavlingnya sudah habis.

Kawasan peruntukan industri, meliputi:

- a. Kawasan industri kurang lebih seluas 1.424 (seribu empat ratus dua puluh empat) hektare terdapat di:
 1. Kecamatan Grabag;
 2. Kecamatan Ngombol;
 3. Kecamatan Purwodadi.
 4. Kecamatan Bagelen;
 5. Kecamatan Banyuurip;
 6. Kecamatan Gebang; dan
 7. Kecamatan Bayan;
- b. Sentra industri kecil dan industri menengah, tersebar di seluruh Kecamatan

6) Transmigrasi

Transmigrasi merupakan salah satu langkah untuk meningkatkan taraf hidup masyarakat perkotaan yang tidak memiliki pekerjaan dan kepemilikan aset di tempat mereka tinggal. Terdapat tiga jenis transmigrasi, yaitu transmigrasi swakarsa berbantu, transmigrasi swakarsa mandiri, dan transmigrasi umum. Transmigrasi Swakarsa merupakan jenis transmigrasi yang didorong oleh keinginan sendiri dengan mendapatkan bimbingan dari pemerintah. Berikut capaian kinerja urusan transmigrasi di Kabupaten Purworejo pada tahun 2019-2023:

Tabel 2.155. Capaian Kinerja Urusan Transmigrasi Kabupaten Purworejo Tahun 2019-2023

No	Uraian	Tahun			
		2020	2021	2022	2023
1	2	4	5	6	7
1	Jumlah transmigran yang ditempatkan (jiwa)	0	1	5	2
2	Jumlah transmigran seharusnya ditempatkan (jiwa)	0	1	5	2
3	Persentase Penempatan Transmigrasi (%)	0	100	100	100

Sumber: Dinperintransnaker Kabupaten Purworejo, 2024

Berdasarkan tabel di atas dapat dilihat bahwa penempatan transmigran Kabupaten Purworejo pada tahun 2019 menunjukkan capaian sebesar 100%. Namun demikian karena adanya pandemi Covid-19, proses transmigrasi dihentikan oleh Kementerian sehingga capaian pada tahun 2020 adalah sebesar 0%. Pada Tahun 2021 hingga tahun 2023, proses transmigrasi kembali berjalan normal, sehingga capaian pun menunjukkan hasil yang cukup baik meskipun kuota yang ada selalu berada di bawah jumlah peminat transmigrasi.

2.1.3.4 Unsur Penunjang Urusan Pemerintahan

1) Sekretariat Daerah

Fungsi perumusan kebijakan merupakan fungsi penunjang urusan pemerintahan yang dilaksanakan oleh Sekretariat Daerah. Sekretariat Daerah dipimpin oleh Sekretaris Daerah yang mempunyai tugas membantu Kepala Daerah dalam penyusunan kebijakan dan pengoordinasian administratif terhadap pelaksanaan tugas perangkat daerah serta pelayanan administratif. Berikut capaian kinerja sekretariat daerah Kabupaten Purworejo Tahun 2019-2023:

Tabel 2.156. Capaian Kinerja Sekretariat Daerah Kabupaten Purworejo Tahun 2019-2023

Indikator	Tahun					Keterangan
	2019	2020	2021	2022	2023	
1	2	3	4	5	6	7
Indeks Reformasi	62,83	63,74	65,33	65,48	67,84	Nilai tertinggi:

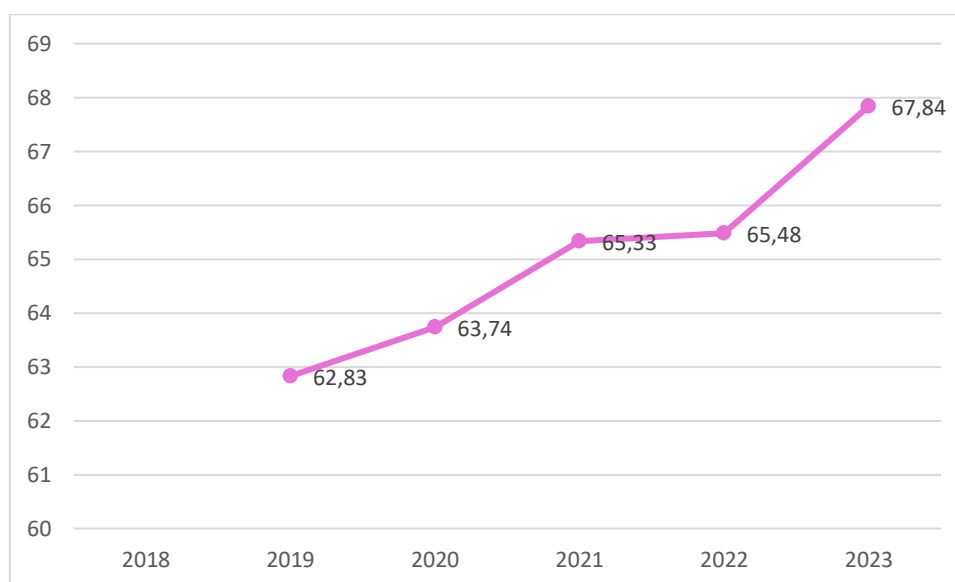
Indikator	Tahun					Keterangan
	2019	2020	2021	2022	2023	
1	2	3	4	5	6	7
Birokrasi						100,00
Nilai SAKIP	62,81	61,30	62,29	63,10	64,47	Nilai tertinggi: 100,00
Indeks Pelayanan Publik	4,14	4,09	3,86	4,51	3,59	Nilai tertinggi: 5,00

Catatan: *data sementara

Sumber: Sekretariat Daerah Kabupaten Purworejo, 2024

a. Indeks Reformasi Birokrasi

Reformasi Birokrasi merupakan sebuah kebutuhan yang perlu dipenuhi dalam rangka memastikan terciptanya perbaikan tata kelola pemerintahan. Tata kelola pemerintahan yang baik adalah prasyarat utama pembangunan yang berkualitas. Kualitas tata kelola pemerintahan akan sangat mempengaruhi pelaksanaan program-program kerja pembangunan. Implementasi Reformasi Birokrasi di lingkungan Pemerintah Kabupaten Purworejo telah dimulai tahun 2019 dengan membentuk Tim Reformasi Birokrasi yang diperbarui setiap tahun.



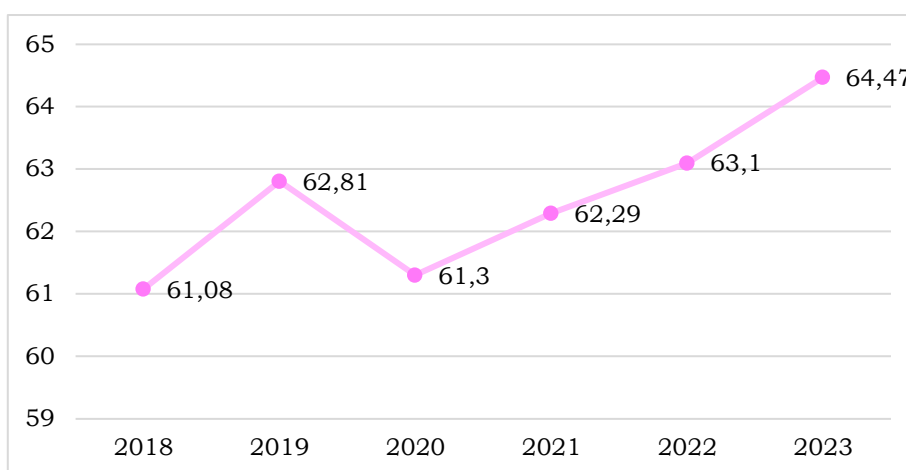
Gambar 2.56. Indeks Reformasi Birokrasi Kabupaten Purworejo tahun 2019 - 2023

Sumber: Sekretariat Daerah Kabupaten Purworejo, 2024

Reformasi birokrasi mendorong setiap instansi pemerintah agar manfaat keberadaannya dapat dirasakan langsung oleh masyarakat. Di tengah tuntutan masyarakat yang semakin tinggi, Reformasi Birokrasi mendesak Instansi Pemerintah untuk terus meningkatkan kualitas pelayanan publik. Capaian Indeks Reformasi Birokrasi Kabupaten Purworejo dari tahun 2019 hingga 2023 mengalami peningkatan nilai dari 62,83 menjadi 67,84. Namun capaian nilai tersebut masih dalam kategori B (baik) yang dalam pelaksanaannya perlu dilakukan perbaikan.

b. Nilai SAKIP

Penguatan akuntabilitas kinerja merupakan salah satu program yang dilaksanakan dalam rangka reformasi birokrasi untuk mewujudkan pemerintahan yang bersih dan bebas dari Korupsi, Kolusi dan Nepotisme, meningkatnya kualitas pelayanan publik kepada masyarakat dan meningkatnya kapasitas serta akuntabilitas kinerja birokrasi. Penguatan akuntabilitas ini dilaksanakan dengan penerapan Sistem Akuntabilitas Kinerja Instansi Pemerintah (SAKIP) sebagaimana dimaksud dalam Peraturan Presiden Nomor 29 Tahun 2014 tentang Sistem Akuntabilitas Kinerja Instansi Pemerintah. Evaluasi implementasi SAKIP adalah aktivitas analisis yang sistematis, pemberian nilai, atribut, apresiasi dan pengenalan permasalahan serta pemberian solusi atas masalah yang ditemukan untuk tujuan peningkatan akuntabilitas dan kinerja Instansi kerja pemerintah.



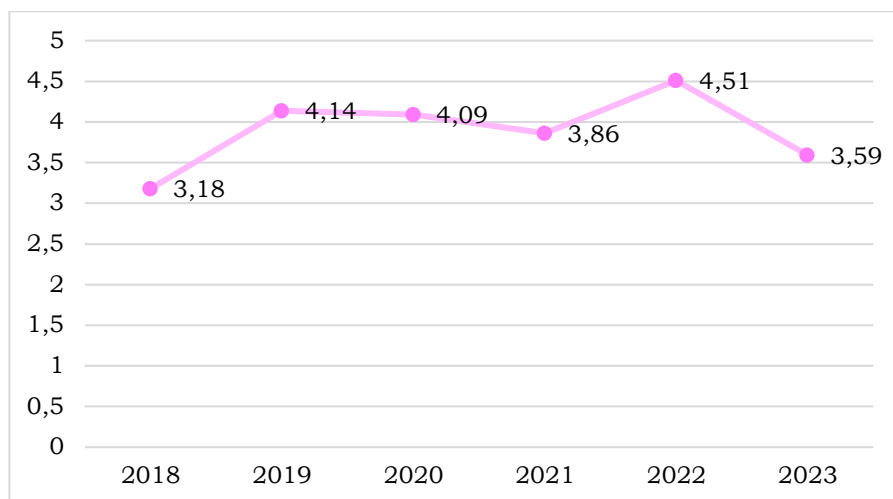
Gambar 2.57. Nilai SAKIP Kabupaten Purworejo tahun 2019 - 2023

Sumber: Sekretariat Daerah Kabupaten Purworejo, 2024

Capaian nilai SAKIP Kabupaten Purworejo mengalami peningkatan sejak tahun 2020 hingga tahun 2023. Tahun 2023 nilai SAKIP Kabupaten Purworejo mencapai angka 64,47 dengan kategori B. Masih perlu upaya perbaikan dan komitmen baik dari stakeholder maupun perangkat daerah dari pemerintah daerah Kabupaten Purworejo untuk meningkatkan nilai SAKIP.

c. Indeks Pelayanan Publik

Indeks Pelayanan Publik atau IPP adalah indeks yang digunakan untuk mengukur kinerja pelayanan publik di lingkungan kementerian, lembaga, dan pemerintah daerah di Indonesia berdasarkan Aspek Kebijakan Pelayanan, Aspek Profesionalisme SDM, Aspek Sarana Prasarana, Aspek Sistem Informasi Pelayanan Publik, Aspek Konsultasi dan Pengaduan serta Aspek Inovasi. Penyusunan indikator IPP dihasilkan melalui persilangan antara 6 prinsip tata kelola pemerintahan yang baik dalam pelayanan publik (keadilan, partisipasi, akuntabilitas, transparansi, berdaya guna, dan aksesibilitas) dengan 6 aspek penilaian kinerja instansi terhadap pelayanan publik (kebijakan pelayanan, sarana prasarana, konsultasi dan pengaduan, profesionalisme SDM, sistem informasi pelayanan publik, dan inovasi pelayanan).



Gambar 2.58. Indeks Pelayanan Publik Kabupaten Purworejo Tahun 2018-2023

Sumber: Sekretariat Daerah Kabupaten Purworejo, 2024

Capaian indikator sasaran Indeks pelayanan Publik mengalami penurunan dari tahun 2012 ke tahun 2023 hal ini dikarenakan belum terstandarnya pelayanan pada setiap unit pelayanan di Kabupaten Purworejo sehingga saat dilakukan penilaian IPP terdapat instrumen data dukung penilaian yang belum dilaksanakan.

Kabupaten Purworejo masih terus perlu meningkatkan kualitas pelayanan untuk memenuhi harapan masyarakat serta pelayanan sesuai standar. Sebagai upaya peningkatan pelayanan publik, penerapan sistem inovasi diperlukan, sehingga program dan kegiatan yang dijalankan memiliki daya ungkit yang lebih tinggi dalam rangka meningkatkan daya saing daerah.

2) Sekretariat DPRD

Fungsi DPRD meliputi fungsi legislasi, fungsi budgeting dan fungsi pengawasan. Sekretariat DPRD merupakan bagian integral dari pemerintah daerah yang keberadaannya tidak terpisahkan dengan kinerja DPRD. Sekretariat DPRD Sebagai Perangkat Daerah penyelenggara administrasi kesekretariatan, keuangan, mendukung pelaksanaan tugas dan fungsi DPRD, dan menyediakan serta mengoordinasikan tenaga ahli yang diperlukan oleh DPRD, Sekretariat Dewan telah menyusun rencana kerja tahunan pada setiap alat-alat kelengkapan DPRD. Program-program kerja DPRD untuk melaksanakan fungsi pengawasan, fungsi pembentukan perda, dan fungsi anggaran juga telah tersusun dan terintegrasi dalam Dokumen RPJMD dan RKPD. Selain itu, program-program DPRD untuk melaksanakan fungsi pengawasan, pembentukan Perda dan Anggaran telah terintegrasi ke dalam dokumen perencanaan dan dokumen anggaran setwan DPRD. Sampai dengan tahun 2023 dukungan fungsi DPRD adalah untuk menjamin fungsi legislasi, fungsi *budgeting* dan fungsi pengawasan tercapai 100%. Jumlah anggota DPRD masa bakti 2019-2024 adalah 45 orang, dengan komposisi 8 orang wanita dan 37 pria.

Tabel 2.157. Capaian Kinerja Sekretariat Dewan Kabupaten Purworejo Tahun 2019-2023

No	Uraian	Tahun				
		2019	2020	2021	2022	2023
1	2	3	4	5	6	7
1.	Persentase Fasilitasi Pelaksanaan Tugas dan Fungsi DPRD	100%	100%	100%	100%	100%
2.	Tersusun dan Terintegrasinya Program-Program Kerja DPRD untuk Melaksanakan Fungsi Pengawasan, Fungsi Pembentukan Perda, dan Fungsi Anggaran dalam Dokumen RPJMD dan RKPD	100%	100%	100%	100%	100%

Sumber: Sekretariat DPRD Kabupaten Purworejo, 2024

3) Perencanaan

Perencanaan Pembangunan Daerah adalah suatu proses penyusunan tahapan-tahapan kegiatan yang melibatkan berbagai unsur pemangku kepentingan didalamnya, guna pemanfaatan dan pengalokasian sumber daya yang ada dalam rangka meningkatkan kesejahteraan sosial dalam suatu lingkungan wilayah/daerah dalam jangka waktu tertentu.

Untuk mewujudkan tata kelola pemerintahan yang baik perlu didukung dengan perencanaan yang akuntabel dan tepat waktu. Hal tersebut mencakup tiga ketepatan waktu penyusunan perencanaan ditingkat Kabupaten dan ketepatan waktu penyusunan perencanaan di tingkat Perangkat Daerah serta kualitas dokumen yang disusun oleh Perangkat Daerah.

Tabel 2.158. Kinerja Bidang Urusan Perencanaan Pembangunan Daerah Tahun 2019-2023

No	Uraian	Tahun				
		2019	2020	2021	2022	2023
1	2	3	4	5	6	7
1	Penyusunan Dokumen Perencanaan Tepat Waktu	100%	100%	100%	100%	100%
2	Persentase Dokumen Rencana Kerja Perangkat Daerah yang Berkualitas	100%	100%	100%	100%	100%

Sumber: Bappedalitbang Kabupaten Purworejo, 2023

Untuk menjamin terciptanya perencanaan yang konsisten dan berkelanjutan serta sebagai dasar penyusunan dokumen penganggaran, telah disusun dokumen perencanaan pembangunan secara periodik. Ketersediaan dokumen perencanaan tersaji dalam tabel berikut:

Tabel 2.159. Ketersediaan Dokumen Perencanaan Pembangunan Kabupaten Purworejo

No	Jenis Dokumen	Tersedia / Tidak Tersedia	Nama Dokumen
1	2	3	4
1	RPJPD	Tersedia	Perda No.3 Tahun 2010
2	RPJMD	Tersedia	Perda No.12 Tahun 2016
3	RKPD	Tersedia	Perbup No.19 Tahun 2016 tentang RKPD Kab.Purworejo Tahun 2017
4	RKPD	Tersedia	Perbup No.42 Tahun 2017 tentang RKPD Kab.Purworejo Tahun 2018
5	RKPD	Tersedia	Perbup No. 42 Tahun 2018 tentang RKPD Kabupaten Purworejo Tahun 2019
6	RKPD	Tersedia	Perbup No. 21 Tahun 2019 tentang RKPD Kabupaten Purworejo Tahun 2020
7	RKPD	Tersedia	Perbup No. 42 Tahun 2020 tentang RKPD Kabupaten Purworejo Tahun 2021
8	RKPD	Tersedia	Perbup No. 33 Tahun 2021 tentang RKPD Kabupaten Purworejo Tahun 2022
9	RKPD	Tersedia	Perbup No. 66 Tahun 2022 tentang RKPD Kabupaten Purworejo Tahun 2023
10.	RKPD	Tersedia	Perbup No. 28 Tahun 2023 tentang RKPD Kabupaten Purworejo Tahun 2024

Sumber: Bappedalitbang Kabupaten Purworejo, 2024

4) Keuangan

Pengecualian (WTP) kali kedelapan berturut-turut sejak 2012. Pemerintah Kabupaten Purworejo meraih opini Wajar Tanpa WTP adalah opini audit yang diberikan jika laporan keuangan dianggap memberikan informasi yang bebas dari salah satu material. Auditor meyakini berdasarkan bukti-bukti audit yang dikumpulkan, perusahaan/pemerintah dianggap telah menyelenggarakan prinsip akuntansi yang berlaku umum dengan baik, dan walaupun ada kesalahan, kesalahannya dianggap tidak material dan tidak berpengaruh signifikan terhadap pengambilan keputusan.

Tabel 2.160. Capaian Indikator Sasaran Daerah Urusan Keuangan Kabupaten Purworejo Tahun 2018-2023

No	Uraian	Tahun					2023
		2018	2019	2020	2021	2022	
1	2	3	4	5	6	7	8
1	Opini BPK	WTP	WTP	WTP	WTP	WTP	WTP

Sumber: BPKPAD Kab. Purworejo, 2023

Kebijakan pengelolaan keuangan daerah diarahkan selain untuk mempercepat realisasi visi dan misi daerah juga untuk mengatasi berbagai permasalahan pokok seperti penanganan kemiskinan, perluasan kesempatan kerja, perbaikan mutu pelayanan publik utamanya pelayanan dasar, peningkatan produktivitas sektor dominan yang mempengaruhi PDRB, dan perluasan daya saing investasi.

Untuk mewujudkan kebijakan tersebut perlu didukung kebijakan penajaman APBD yang sesuai visi dan misi daerah melalui efektifitas dan efisiensi belanja daerah dan upaya peningkatan pendapatan daerah yang tetap mendukung iklim investasi daerah serta adanya komitmen seluruh elemen pengelola keuangan daerah, sehingga tercipta pengelolaan keuangan yang tertib, taat pada peraturan perundang-undangan, efektif, efisien, ekonomis, transparan, dan bertanggungjawab dengan memperhatikan asas keadilan, kepatutan, dan manfaat untuk masyarakat.

Gambaran kinerja keuangan Kabupaten Purworejo tahun 2019-2023 secara umum dapat dilihat pada tabel di bawah ini.

Tabel 2.161. Capaian Kinerja Keuangan Daerah dari Tahun 2019-2023

No	Uraian	Tahun				
		2019	2020	2021	2022	2023
1	2	3	4	5	6	7
1	Ketepatan Waktu Penyampaian Raperda APBD	Tepat waktu	Tepat waktu	Tepat waktu	Tepat Waktu	Tepat Waktu
2	Tertib Pengelolaan Kas Daerah	100%	100%	100%	100%	100%
3	Ketepatan Waktu Penyampaian Laporan Keuangan Pemerintah Daerah	100%	100%	100%	100%	100%
4	Persentase Realisasi Bantuan Keuangan terhadap Anggaran Bantuan Keuangan	100%	100%	100%	100%	100%
5	Persentase Pengelolaan Data dan Implementasi Sistem	100%	100%	100%	100%	100%

No	Uraian	Tahun				
		2019	2020	2021	2022	2023
1	2	3	4	5	6	7
	Informasi Pemerintah Daerah Lingkup Keuangan Daerah					
6	Persentase Tertib Pengelolaan Barang Milik Daerah	100%	100%	100%	100%	100%
7	Persentase Tertib Pengelolaan Pendapatan Daerah	100%	100%	100%	105,44 %	99,95%

Sumber: BPKPAD Kab. Purworejo, 2024

Adapun target dan realisasi makro capaian pendapatan asli daerah tahun 2018 sampai 2023, sebagaimana tabel berikut ini (dalam miliar rupiah).

Tabel 2.162. Target dan Realisasi PAD dari Tahun 2018-2023 (miliar rupiah)

No	Tahun	Target	Realisasi
1	2	3	4
1	2018	278.952	286.969
2	2019	294.467	280.396
3	2020	261.999	304.779
4	2021	304.742	437.335
5	2022	361.220	330.885
6	2023	408.962	380.646

Sumber: BPKPAD Kab. Purworejo, 2024

Pendapatan Asli Daerah Kabupaten Purworejo mengami fluktuasi dalam kurun waktu lima tahun terakhir. PAD Kabupaten Purworejo Sempat menurun pada tahun 2019 dibandingkan tahun sebelumnya, akan tetapi PAD Kabupaten Purworejo kembali naik di tahun 2020. Rp 304.779.565.558,00 dan pada tahun 2021 PAD Kabupaten Purworejo sebesar Rp. 437.335.278.120,00. Tahun 2023 PAD Kabupaten Purworejo mencapai 380.646.000.439,53 mengalami kenaikan dari tahun 2022.

Tabel 2.163. Komponen PAD dari Tahun 2018-2023 (miliar rupiah)

No	Uraian Komponen	Tahun					
		2018	2019	2020	2021	2022	2023
1	2	3	4	5	6	7	8
1	Pendapatan Pajak	68.815	77.649	74.599	84.227	100.654	102.276

No	Uraian Komponen	Tahun					
		2018	2019	2020	2021	2022	2023
1	2	3	4	5	6	7	8
	Daerah						
2	Hasil Retribusi Daerah	12.868	14.850	12.207	15.944	18.591	19.169
3	Hasil Pengelolaan Kekayaan Daerah yang Dipisahkan	10.259	13.686	14.953	14.213	13.723	14.457
4	Lain-lain Pendapatan Asli Daerah yang Sah	195.027	174.211	203.020	322.949	231.368	244.742
	Jumlah	286.969	280.396	304.779	437.335	330.885	380.646

Sumber: BPKPAD Kab. Purworejo, 2024

Sesuai dengan Permendagri Nomor 13 Tahun 2006 bahwa Penetapan Perda tentang APBD dan Peraturan Kepala daerah tentang penjabaran APBD dilakukan paling lambat tanggal 31 Desember Tahun anggaran sebelumnya. Penetapan APBD nampak pada tabel berikut.

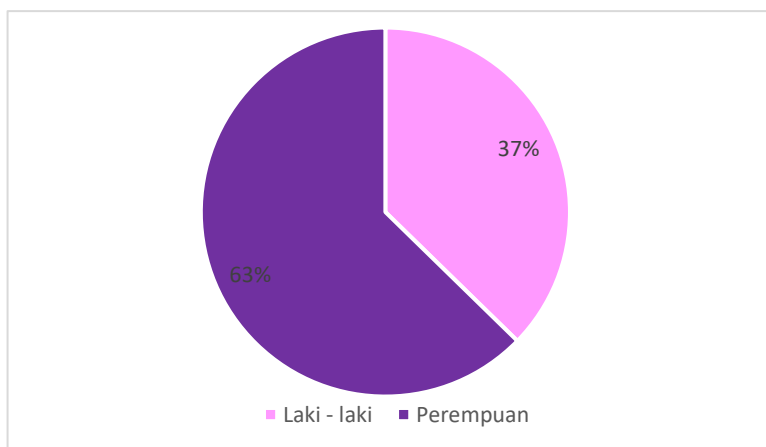
Tabel 2.164. Ketepatan Waktu Penetapan APBD dari Tahun 2018-2024

Tahun	Waktu Penetapan	Realisasi
1	2	3
2018	27 Desember 2017	tepat waktu
2019	21 Desember 2018	tepat waktu
2020	18 Desember 2019	tepat waktu
2021	23 Desember 2020	Tepat waktu
2022	16 Desember 2021	Tepat waktu
2023	27 Desember 2022	Tepat waktu
2024	29 Desember 2023	Tepat waktu

Sumber: BPKPAD Kab. Purworejo, 2024

5) Kepegawaian

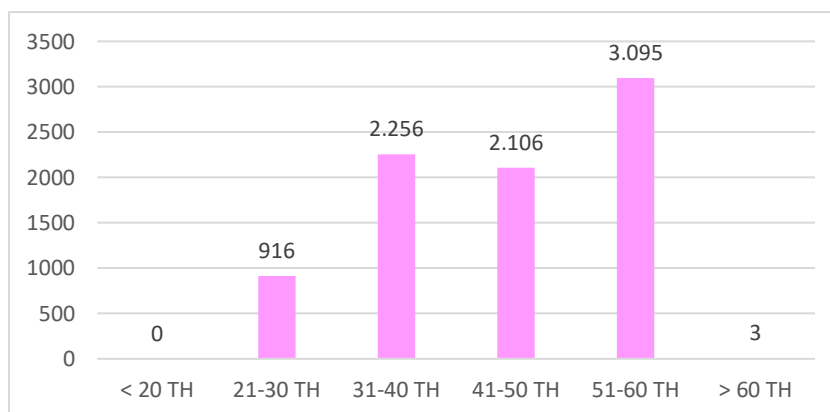
Pemerintah Kabupaten Purworejo memiliki ASN sejumlah 8.376, dengan proporsi laki-laki sebanyak 3.125 (37%), lebih kecil dari ASN perempuan sejumlah 5.251 (63%). Lebih lanjut hal ini dapat diamati pada gambar berikut. Lebih lanjut hal ini dapat diamati pada gambar berikut.



Gambar 2.59. Proporsi ASN Kabupaten Purworejo berdasarkan Jenis Kelamin

Sumber: BKPSDM Kabupaten Purworejo, 2023

Gambar di bawah ini menjelaskan mengenai proporsi ASN berdasarkan kelompok umur. ASN di Kabupaten Purworejo saat ini didominasi oleh kelompok umur 51-60 tahun, sejumlah 3.365 orang atau sebesar 40,72%. Kondisi ini memerlukan perencanaan SDM yang baik ke depan supaya pelayanan publik tetap dapat berjalan dengan baik.



Gambar 2.60. Proporsi ASN Kabupaten Purworejo berdasarkan Kelompok Umur

Sumber: BKPSDM Kabupaten Purworejo, 2023

Gambaran umum mengenai kondisi sumber daya aparatur di Kabupaten Purworejo sebagai pelayan publik berdasarkan latar belakang pendidikannya dapat dilihat dalam tabel berikut.

Tabel 2.165. Gambaran Umum Sumber Daya Aparatur berdasarkan Latar Belakang Pendidikan Kabupaten Purworejo Tahun 2021

No	Latar Belakang Pendidikan	Jumlah (ASN)	Proporsi (%)
1	2	3	4
1	Pendidikan	4.642	55,42%
2	Kesehatan	1.134	13,54%
3	Manajemen	483	5,77%

4	Administrasi Negara	77	0,92%
5	Akuntansi	128	1,53%
6	Ilmu Pemerintahan	86	1,03%
7	Pertanian	54	0,64%
8	Ekonomi	81	0,97%
9	Teknik Informatika	73	0,87%
10	Teknik Sipil	45	0,54%
11	Hukum	44	0,53%
12	D1 ke atas lainnya	848	10,12%
13	SMA/ SMK	583	6,96%
14	SMP	72	0,86%
15	SD	26	0,31%
Total		8.376	100%

Sumber: BKPSDM Kabupaten Purworejo, 2023

Kabupaten Purworejo memiliki ASN sebanyak 8.376 yang didominasi oleh latar belakang pendidikan (55,42%), kesehatan (13,54%), SMA/ SMK (6,96%), serta D1 ke atas lainnya (10,12%). Latar belakang pendidikan dan kesehatan diperlukan untuk menunjang Standar Pelayanan Minimal (SPM) di Kabupaten Purworejo. Beberapa latar belakang lain yang memiliki potensi untuk dimaksimalkan di Kabupaten Purworejo antara lain ASN berlatar belakang manajemen (5,77%), administrasi negara (0,92%), akuntansi (1,53%), ilmu pemerintahan (1,03%), pertanian (0,64%), serta ekonomi, teknik informatika, teknik sipil, guru, dan manajemen informatika. ASN yang masih berlatar belakang SMA/ SMK, SMP, serta SD diharapkan dapat menempuh jenjang pendidikan lebih tinggi untuk meningkatkan kualifikasi sumber daya manusia di Pemerintahan Kabupaten Purworejo.

a. Indeks Profesionalitas ASN

Menurut UU No 5 Tahun 2014, penyelenggaraan kebijakan dan manajemen ASN berdasarkan pada asas salah satunya adalah profesionalitas. Sumber Daya Manusia (SDM) di lingkungan birokrasi harus dapat mengikuti perkembangan organisasi yang kompetitif dalam rangka mewujudkan Aparatur Negara yang profesional. Profesionalitas ASN merupakan kunci keberhasilan ASN dalam melaksanakan fungsinya sebagai pelaksana kebijakan publik, pelayan publik, serta perekat dan pemersatu bangsa. Untuk mengetahui tingkat profesionalitas ASN diperlukan pengukuran Indeks Profesionalitas ASN. Hal ini diatur dalam Peraturan Menteri Pendayagunaan Aparatur Negara dan Reformasi Birokrasi Nomor 38 Tahun 2018 tentang Indeks Profesionalitas ASN dan Peraturan Badan Kepegawaian Negara Nomor 8 Tahun 2019 tentang

Pedoman Tata Cara dan Pelaksanaan Pengukuran Indeks Profesionalitas ASN.

Pengukuran indeks profesionalitas ASN akan menghasilkan peta atau potret tentang tingkat profesionalitas ASN dengan menggunakan kriteria tertentu sebagai standar profesionalitas ASN yaitu kesesuaian kualifikasi, kompetensi, tingkat kinerja, dan kedisiplinan pegawai ASN dalam melaksanakan tugas jabatannya. Pengukuran Indeks Profesionalitas ASN diharapkan mampu memotret tingkat profesionalitas ASN pada Instansi Pemerintah dan ASN itu sendiri serta sebagai dasar pemetaan pengembangan kompetensi ASN yang diharapkan mampu meningkatkan nilai Reformasi Birokrasi.

Tabel 2.166. Indeks Profesionalitas ASN Kabupaten Purworejo

No	Indikator	2018	2019	2020	2021	2022	2023
1	2	3	4	5	6	7	8
1	Indeks Profesionalitas ASN	50,0	53,8	79,70	51,36	52,88	75,36

Sumber: BKPSDM Kab. Purworejo, 2024

Indeks Profesionalitas ASN yang merupakan ukuran statistik yang menggambarkan tingkat profesionalitas ASN yang mencakup dimensi kualifikasi pendidikan, dimensi kompetensi, dimensi kinerja, dan dimensi kedisiplinan pegawai ASN dalam melakukan tugas jabatannya. Realisasi tahun 2021 hingga 2022 hasil nilai yang diperoleh Kabupaten Purworejo masih kurang dari 60 sehingga masuk dalam kategori sangat rendah. Namun pada tahun 2023 IP ASN Kabupaten Purworejo meningkat menjadi 75,36. Meskipun meningkat namun belum memenuhi target 2023 hal ini dikarenakan ASN Kabupaten Purworejo yang tidak melakukan pembaruan data pribadi kepegawaian. Penilaian data pribadi ini dihitung atau dimonitor dari pembaruan data pribadi oleh ASN dalam aplikasi yang telah disediakan oleh BKPSDM.

b. Indeks Sistem Merit

Indeks Sistem merit adalah kebijakan dan manajemen ASN yang berdasarkan pada kualifikasi, kompetensi, dan kinerja, yang diberlakukan secara adil dan wajar dengan tanpa diskriminasi. Pelaksanaan sistem merit pada manajemen SDM Aparatur Sipil Negara (ASN) merupakan hal penting sebagai upaya mewujudkan SDM unggul dan berdaya saing.

Tabel 2.167. Indeks Sistem Merit Kabupaten Purworejo

No	Indikator	Tahun				
		2019	2020	2021	2022	2023
1	2	4	5	6	7	8
1	Indeks Sistem Merit	N/A	N/A	0,55	0,72	0,76

Sumber: BKPSDM Kab. Purworejo, 2024

Untuk menunjang capaian sasaran daerah, urusan kepegawaian didukung dengan 2 indikator kinerja pembangunan daerah pada tahun 2021-2026 yang tergambar sebagai berikut:

Tabel 2.168. Capaian Kinerja Persentase Penyelenggaraan Pengadaan, Pemberhentian, Informasi Kepegawaian, dan Penilaian Kinerja Aparatur tahun 2019 - 2023

No	Uraian	Tahun				
		2019	2020	2021	2022	2023
1	2	4	5	6	7	8
1.	Persentase Penyelenggaraan Pengadaan, Pemberhentian, Informasi Kepegawaian, dan Penilaian Kinerja Aparatur	100%	100%	100%	100%	100%

Sumber: BKPSDM Kab. Purworejo, 2024

Penyelenggaraan Pengadaan, Pemberhentian, Informasi Kepegawaian, dan Penilaian Kinerja Aparatur didefinisikan sebagai persentase terselenggaranya kegiatan pengadaan, pemberhentian dan informasi kepegawaian ASN serta kegiatan penilaian dan evaluasi kinerja aparatur sesuai dengan target yang telah ditetapkan. Indikator kinerja ini digunakan sejak adanya RPJMD tahun 2021-2026 yang capaian kinerja ditahun 2023 adalah 100%.

Tabel 2.169. Capaian Kinerja Persentase Penyelenggaraan Mutasi, Promosi, dan Pengembangan Kompetensi ASN

No	Uraian	Tahun				
		2019	2020	2021	2022	2023
1	2	4	5	6	7	8
1.	Persentase Penyelenggaraan Mutasi, Promosi, dan Pengembangan Kompetensi ASN	100%	100%	100%	100%	100%

Sumber: BKPSDM Kab. Purworejo, 2024

6) Pendidikan dan Pelatihan

Dalam pelaksanaan tugas dan tanggung jawab pemerintah daerah, diperlukan kecakapan para pegawai sehingga dapat bekerja sesuai bidang dengan sebaik baiknya. Untuk itu diperlukan adanya pendidikan dan pelatihan khusus bagi para pegawai untuk meningkatkan kompetensi yang dimiliki. Persentase terselenggaranya kegiatan mutasi dan promosi ASN serta kegiatan pengembangan kompetensi ASN sesuai dengan target yang telah ditetapkan merupakan indikator kinerja yang dilaksanakan untuk menghitung Rata-Rata Lama Pegawai Mendapatkan Pendidikan dan Pelatihan. Berikut ini merupakan tabel dengan data rata-rata lama pegawai mendapatkan pendidikan dan pelatihan di Kabupaten Purworejo setiap tahunnya dalam lima tahun terakhir dengan satuan jam pelajaran (JPL).

Tabel 2.170. Rata-Rata Lama Pegawai Kabupaten Purworejo Mendapatkan Pendidikan dan Pelatihan

No	Uraian	Tahun				
		2019	2020	2021	2022	2023
1	2	4	5	6	7	8
1.	Rata-Rata Lama Pegawai Mendapatkan Pendidikan dan Pelatihan	N/A	14 JPL	15 JPL	17,90 JPL	33,46 JPL

Sumber: BKPSDM Kab. Purworejo, 2024

Dapat dilihat bahwa rata-rata lama pegawai mendapatkan pendidikan dan pelatihan memiliki besaran yang fluktuatif dengan kecenderungan meningkat. Terjadinya fluktuasi data dikarenakan setiap tahunnya jumlah pendidikan dan pelatihan yang diadakan belum tentu sama, tergantung dengan prioritas hasil Analisis Kebutuhan Diklat. Pada tahun 2020, rata-rata lama pegawai mendapatkan pendidikan dan pelatihan sebesar 14 JPL. Selanjutnya angka tersebut terus meningkat, di tahun 2021 hingga 2023 dikarenakan banyaknya diklat teknis dan fungsional baik dalam jabatan maupun di luar jabatan dengan durasi Panjang baik secara daring dan luring. Metode pelaksanaan diklat ini berpengaruh terhadap jumlah JPL yang didapat peserta diklat. Selain itu, jumlah pegawai yang diintervensi untuk mengikuti pendidikan dan pelatihan semakin bertambah dan Pola Kebutuhan Diklat yang meningkat sesuai dengan tren kinerja beberapa OPD yang meningkat.

7) Penelitian dan Pengembangan

Hasil pengukuran terhadap himpunan inovasi daerah yang telah dilaporkan kepada Menteri Dalam Negeri sebagai bentuk pembaharuan dalam penyelenggaraan pemerintahan daerah yang sesuai dengan urusan pemerintahan yang menjadi kewenangan daerah.

Tabel 2.171. Indeks Inovasi Daerah Kabupaten Purworejo tahun 2019 -2023

No	Uraian	Tahun				
		2019	2020	2021	2022	2023
1	2	3	4	5	6	7
1.	Indeks Inovasi Daerah	N/A	1.411*	47,72	55,99	48,76

Sumber: Bappedalitbang Kab. Purworejo, 2024

Indeks Inovasi daerah Kabupaten Purworejo tahun 2023 mengalami penurunan dibandingkan tahun 2022. Nilai yang dicapai tahun 2023 sebesar 48,76 masuk dalam kategori inovatif. Mulai tahun 2022 ada inovasi baru dari Perangkat daerah namun tingkat kematangan inovasi perangkat daerah masih kurang memadahi. Pemerintah Daerah harus melakukan pembaharuan dalam penyelenggaraan pemerintahan daerah, cara-cara penyelenggaraan pemerintahan daerah sesuai kebiasaan yang selama ini terjadi harus sudah

ditinggalkan karena akan tergilas oleh kemajuan jaman. Kedepannya, pemerintah Kab. Purworejo diharapkan mampu bersaing dengan kabupaten lainnya dalam menciptakan inovasi daerah. Inovasi yang dapat dilakukan meliputi inovasi tata kelola Pemerintah Daerah, Inovasi Pelayanan Publik dan atau Inovasi Daerah lainnya sesuai dengan urusan pemerintahan yang menjadi kewenangan daerah.

Hasil pelaksanaan urusan penelitian dan pengembangan terlihat pada capaian indikator kinerja utama yaitu Persentase Implementasi Rencana Kelitbangan 100% di tahun 2023. Kendala utama dari pelaksanaan program penelitian dan pengembangan adalah belum sepenuhnya hasil penelitian ditindaklanjuti dan menjadi dasar pengambilan kebijakan Selain itu sesuai amanah Peraturan Pemerintah Nomor 38 Tahun 2017 tentang Inovasi Daerah, Bappeda selaku perangkat daerah yang membidangi penelitian dan pengembangan bertugas mendorong, mengawal, dan mengevaluasi inovasi daerah. Akan tetapi belum sepenuhnya pengawalan inovasi ini dapat berjalan dengan optimal. Capaian kinerja Persentase Implementasi Rencana Kelitbangan tahun 2019 hingga tahun 2023 adalah sebagai berikut:

Tabel 2.172. Capaian kinerja Persentase Implementasi Rencana Kelitbangan Kabupaten Purworejo tahun 2019 -2023

No	Uraian	Tahun				
		2019	2020	2021	2022	2023
1	2	3	4	5	6	7
1.	Persentase Implementasi Rencana Kelitbangan	N/A	N/A	N/A	100%	100%

Sumber: Bappedalitbang Kab. Purworejo, 2023

8) Inspektorat

Pembinaan dan Pengawasan Penyelenggaraan Pemerintahan Daerah dilakukan secara efisien dan efektif untuk meningkatkan kapasitas daerah dalam rangka mendukung pelaksanaan pemerintahan sesuai dengan ketentuan peraturan perundang-undangan. Penyelenggaraan pemerintahan yang efektif adalah merupakan kebutuhan yang sangat mendesak khususnya pada masa reformasi sekarang ini. Pelaksanaan pembinaan dan pengawasan difokuskan pada terselenggaranya Sistem Pengendalian Intern Pemerintah (SPIP) dan terwujudnya peningkatan kapabilitas Aparat Pengawasan Intern Pemerintah (APIP).

a. Tingkat Maturitas SPIP

Pasal 47 ayat 1 Peraturan Pemerintah Nomor 60 Tahun 2008 tentang Sistem Pengendalian Intern Pemerintah mewajibkan setiap Kementerian/Lembaga/Pemerintah Daerah (K/L/D) untuk menyelenggarakan SPIP. Ukuran kualitas dari sistem pengendalian intern pada suatu organisasi dinilai dengan tingkat maturitas. Maturitas Penyelenggaraan SPIP adalah tingkat kematangan SPIP dalam mencapai tujuan pengendalian yang meliputi

kegiatan yang efektif dan efisien, keandalan pelaporan keuangan, pengamanan aset negara, dan ketaatan terhadap peraturan perundang-undangan. Penyelenggaraan SPIP dilaksanakan dengan memperhatikan prinsip-prinsip tata kelola yang mencakup peningkatan kapabilitas APIP, pengelolaan risiko, dan pengendalian korupsi sebagai satu kesatuan yang tidak dapat dipisahkan.

K/L/D bertanggung jawab menyelenggarakan pengendalian intern dengan melaksanakan identifikasi sampai pemantauan atas risiko dan perbaikan pengendalian, termasuk pengendalian korupsi. Pengelolaan risiko dan pengendalian korupsi yang efektif hanya dapat dilaksanakan dengan dukungan peran APIP yang kapabel. Integrasi antara pengelolaan risiko, pengendalian korupsi, dan APIP yang kapabel akan menjamin keberhasilan pencapaian tujuan K/L/D.

Tingkat maturitas Kabupaten Purworejo tahun 2019-2023 berada pada level 3,309 naik dibandingkan tahun 2022 pada angka 3,014. Hal ini dapat diamati pada tabel di bawah ini.

Tabel 2.173. Tingkat Maturitas SPIP Kabupaten Purworejo Tahun 2019-2023

No	Uraian	Tahun				
		2019	2020	2021	2022	2023
1	2	3	4	5	6	7
1	Tingkat Maturitas SPIP	3,023	3,023	3,023	3,014	3,309

Sumber: Inspektorat Kabupaten Purworejo, 2023

Tingkat maturitas pada level 3 menunjukkan bahwa Pemda telah melaksanakan pengendalian intern dan terdokumentasi dengan baik. Namun evaluasi atas pengendalian intern dilakukan tanpa dokumentasi yang memadai.

Mulai Tahun 2022, Penilaian Maturitas Penyelenggaraan SPIP menggunakan acuan Peraturan Kepala BPKP Nomor 5 Tahun 2021 tentang Pedoman Penilaian Maturitas Penyelenggaraan SPIP Terintegrasi pada Kementerian/Lembaga/Pemerintah Daerah. Dalam Pedoman ini disebutkan bahwa Penilaian Maturitas Penyelenggaraan SPIP Terintegrasi mencakup unsur-unsur 1) Sistem Pengendalian Intern Pemerintah (SPIP); 2) Manajemen Risiko Indeks (MRI); 3) Indeks Efektifitas Pengendalian Korupsi (IEPK); dan 4) Kapabilitas APIP.

b. Kapabilitas APIP

Dalam rangka pelaksanaan Sistem Pengendalian Intern, terdapat konsep pengawasan intern yang mencakup kegiatan audit, reviu, evaluasi, pemantauan, dan kegiatan pengawasan lain terhadap penyelenggaraan tugas dan fungsi organisasi yang secara umum bertujuan untuk mewujudkan tata pemerintahan yang baik. Dalam struktur organisasi sektor publik di Indonesia, kegiatan pengawasan intern tersebut dilaksanakan oleh Aparat Pengawasan Intern Pemerintah (APIP) dalam hal ini adalah Inspektorat Jenderal K/L dan Inspektorat Provinsi/Kabupaten.

Terkait dengan pelaksanaan peran tersebut, kapabilitas dan efektivitas APIP dianggap sebagai dua indikator penting untuk melihat sejauh mana APIP, sebagai institusi, telah mampu mendefinisikan peran pengawasan intern dan berkontribusi terhadap pencapaian tujuan organisasi. Kapabilitas APIP adalah kemampuan APIP untuk melaksanakan aktivitas pengawasan yang ditunjang dengan dukungan pengawasan yang baik sehingga dapat mendorong hasil pengawasan yang berkualitas agar dapat mewujudkan perannya secara efektif. Sejalan dengan perubahan lingkungan strategis yang semakin dinamis dan menantang, peran APIP dan pengawasan intern perlu dikontekstualisasikan dalam era yang lebih adaptif, dengan tetap berpegangan pada tujuan utama dan kebermanfaatannya APIP bagi organisasi. Penilaian kapabilitas dan efektivitas peran APIP harus tetap diarahkan untuk menjawab mandat Pasal 11 Peraturan Pemerintah Nomor 60 Tahun 2008, bahwa perwujudan peran APIP yang efektif sekurang-kurangnya harus dapat:

- 1) Memberikan keyakinan yang memadai atas ketaatan, kehematan, efisiensi dan efektivitas pencapaian tujuan tugas dan fungsi instansi pemerintah;
- 2) Memberikan peringatan dini dan meningkatkan efektivitas manajemen risiko dalam tugas dan fungsi instansi pemerintah;
- 3) Memelihara dan meningkatkan kualitas tata kelola tugas dan fungsi instansi pemerintah

Urgensi penyesuaian konsep dan mekanisme penilaian kapabilitas sebagai respons atas dinamika lingkungan strategis menjadi semakin relevan karena upaya peningkatan kapabilitas dan efektivitas peran APIP mulai bergeser kearah yang lebih progresif. Artinya, saat ini kapabilitas APIP tidak hanya diasosiasikan sebagai kebutuhan pembangunan infrastruktur pengawasan intern, tetapi mendorong implementasi penuh dan internalisasi aktivitas pengawasan yang bermutu. Kondisi ini menjadi fondasi penting untuk menuju tahapan aktualisasi peran APIP dan pengawasan intern yang lebih baik lagi. Selain itu, dalam konsep SPIP Terintegrasi peran APIP menjadi lebih konkret dan strategis karena dalam melaksanakan pengawasan intern, APIP memiliki tugas dan fungsi penting mengintegrasikan penyelenggaraan tata kelola, manajemen risiko, serta pengendalian (*Governance, Risk, Control/GRC*) di lingkup manajemen Pemerintahan Daerah.

Level Kapabilitas APIP Inspektorat Kabupaten Purworejo saat ini berada pada level 3 (*delivered*) yang artinya APIP telah melaksanakan aktivitas pengawasan (*assurance* dan *consulting*) sesuai dengan standar dan praktik profesional. Dalam kondisi ini, hasil pengawasan APIP sudah berkualitas dan memberikan keyakinan memadai atas ketataan dan 3E, peringatan dini dan peningkatan efektivitas MR, serta perbaikan tata kelola bagi organisasi K/L/D. Mulai Tahun 2022 Penilaian Kapabilitas APIP diukur mengacu pada Peraturan Badan Pengawas Keuangan dan Pembangunan Nomor 8 Tahun 2021 Tentang Penilaian Kapabilitas APIP pada Kementerian/Lembaga/Pemerintah Daerah.

Selain Tingkat maturitas SPIP dan Kapabilitas APIP sebagaimana telah disebutkan diatas, peran Inspektorat yang lain yaitu mengawal terkait dengan penilaian risiko. Berdasarkan Peraturan Pemerintah (PP) Republik Indonesia

Nomor 60 Tahun 2008 tentang Sistem Pengendalian Intern Pemerintah (SPIP), yaitu pada pasal 13 sampai dengan pasal 17, juga dinyatakan bahwa Pimpinan Instansi Pemerintah wajib melakukan penilaian risiko yaitu dengan cara mengidentifikasi dan menganalisis risiko atas tujuan instansi pemerintah maupun tujuan pada tingkatan kegiatan. Instansi Pemerintah harus mengidentifikasi secara efisien dan efektif risiko yang dapat menghambat pencapaian tujuan (pada tingkat instansi maupun pada tingkat kegiatan), baik yang bersumber dari dalam maupun luar instansi. Terhadap risiko yang telah diidentifikasi, selanjutnya dianalisis untuk mengetahui pengaruhnya terhadap pencapaian tujuan. Pimpinan Instansi Pemerintah merumuskan pendekatan manajemen risiko dan kegiatan pengendalian risiko yang diperlukan untuk memperkecil risiko.

Saat ini, Pemerintah Kabupaten Purworejo dengan capaian maturitas SPIP level 3,023 telah melakukan penilaian risiko, namun masih terdapat permasalahan-permasalahan diantaranya:

- 1) Kebijakan yang menjadi acuan dalam penilaian risiko masih berupa perintah/himbauan untuk melakukan penilaian risiko yang tertuang dalam kebijakan penyelenggaraan SPIP, dan belum terdapat pedoman pengelolaan risiko yang mengatur secara lebih teknis;
- 2) Penilaian Risiko masih bersifat formalitas dan belum menjadi pertimbangan dalam perencanaan pengawasan;
- 3) Rencana Tindak Pengendalian tidak ditindaklanjuti;
- 4) Waktu pelaksanaan penilaian risiko tidak terstandar, dilakukan sewaktu-waktu;
- 5) Penilaian Risiko bersifat manual belum menggunakan aplikasi;
- 6) Tahapan penilaian risiko tidak dilakukan sesuai ketentuan;
- 7) Penilaian risiko masih atas kegiatan operasional, belum atas tujuan strategis;
- 8) Penilaian risiko dilakukan sendiri-sendiri oleh masing-masing OPD, focus pada tujuan OPD belum pada tujuan pemerintah daerah (lintas OPD);
- 9) Tidak jelas pihak yang melakukan penilaian risiko;
- 10) Pejabat strategis belum dilibatkan dalam penilaian risiko;
- 11) Belum terdapat kegiatan monitoring atas proses penilaian risiko.

Tabel 2.174. Manajemen Risiko Indeks Kabupaten Purworejo Tahun 2019-2023

No	Uraian	Tahun				
		2019	2020	2021	2022	2023
1	2	3	4	5	6	7
1	Manajemen Risiko Indeks (MRI)	N/A	2,04	2,04*	3,00	3,03

Sumber: Inspektorat Kabupaten Purworejo, 2023

Dengan adanya permasalahan tersebut, maka “Pengelolaan Risiko bagi Pemerintah Daerah” menjadi hal yang penting untuk dilaksanakan, tidak hanya

sekedar pelaksanaan “Penilaian Risiko”. Dikaitkan dengan pemerintahan daerah, pada dasarnya tujuan pelaksanaan pemerintahan daerah adalah untuk mewujudkan kesejahteraan masyarakat. Untuk mewujudkan tujuan tersebut, pemerintah daerah antara lain melaksanakan urusan pemerintahan yang menjadi kewenangannya. Berbagai upaya juga telah dilakukan pemerintah daerah misalnya dalam bentuk penataan kelembagaan, perbaikan peraturan perundang-undangan, dan penyusunan perencanaan pembangunan yang lebih baik. Namun demikian, masih terdapat banyak permasalahan dalam pelaksanaannya. Permasalahan yang masih terjadi menunjukkan bahwa tujuan pemerintah daerah untuk meningkatkan kesejahteraan belum secara optimal tercapai dan pengelolaan risiko harus dilakukan. Untuk itu Inspektorat harus mengambil peran dalam penilaian risiko di tingkat Pemerintah Daerah.

Perlu diingat bahwa setiap aktivitas yang dilakukan organisasi, termasuk didalamnya pemerintah daerah, tidak terlepas adanya risiko yang dapat mempengaruhi pencapaian tujuan. Risiko yang dihadapi oleh organisasi jika tidak dikelola dengan baik dapat menyebabkan tujuan organisasi tidak tercapai. Pengelolaan risiko merupakan bagian yang tidak terpisahkan dalam penyelenggaraan SPIP. Semakin baik pemerintah daerah dalam mengelola risikonya maka akan semakin baik pula penyelenggaraan SPIP nya. SPIP yang baik diharapkan akan mewujudkan tata kelola pemerintahan yang baik pula.

9) Kesatuan Bangsa dan Politik

a) Pembinaan Politik Daerah

Pembinaan politik dalam negeri di Kabupaten Purworejo dilaksanakan oleh Badan Kesatuan Bangsa dan Politik dengan melibatkan unsur unsur yang terkait baik dari pemerintah daerah, instansi vertikal, masyarakat, dan Perguruan Tinggi. Tujuan pelaksanaan kegiatan ini untuk meningkatkan kualitas dan pemahaman terhadap demokrasi dan peran serta dalam penyelenggaraan pemerintahan, dan meningkatkan partisipasi masyarakat di bidang politik seperti partisipasi dalam pelaksanaan pemilihan umum dan pemilihan Kepala Daerah.

Tabel 2.175. Kinerja Pembinaan Politik Daerah tahun 2019 - 2023

No	Uraian	Tahun				
		2019	2020	2021	2022	2023
1	2	3	4	5	6	7
1	Persentase Pelaksanaan Penguatan Ideologi Pancasila dan Karakter Kebangsaan	100%	100%	100%	100%	87,50%
2	Persentase Pelaksanaan Peningkatan Peran Partai Politik dan Lembaga Pendidikan melalui Pendidikan	100%	100%	100%	100%	96,43%

No	Uraian	Tahun				
		2019	2020	2021	2022	2023
1	2	3	4	5	6	7
	Politik dan Pengembangan Etika serta Budaya Politik					
3	Indeks Demokrasi Indonesia (Prov. Jawa Tengah)	72,17	77,22	81,15	83,25	83,25*

Sumber: Bakesbangpol Kabupaten Purworejo, 2023

b) Organisasi Masyarakat (Ormas)

Dari aspek Organisasi Kemasyarakatan (Ormas), di Kabupaten purworejo terus mengalami peningkatan baik berdasarkan profesi, agama maupun umum. Jumlah total Organisasi Masyarakat pada tahun 2019 yaitu 219 bertambah menjadi 290 pada tahun 2023. Perkembangan jumlah Ormas di Kabupaten Purworejo Tahun 2019-2023 selengkapnya tersaji pada Tabel di bawah ini.

Tabel 2.176. Perkembangan Jumlah Organisasi Masyarakat Kabupaten Purworejo Tahun 2019-2023

No	Uraian	Tahun				
		2019	2020	2021	2022	2023
1	2	3	4	5	6	7
1	Jumlah Organisasi Masyarakat	219	226	232	249	290
2	Forum Komunikasi yang dibentuk Kantor Kesatuan Bangsa dan Politik	3	3	3	7	7*

*data sementara

Sumber: Bakesbangpol Kabupaten Purworejo, 2024

Capaian kinerja terkait Pelaksanaan Pemberdayaan dan Pengawasan Organisasi Kemasyarakatan adalah sebagai berikut:

Tabel 2.177. Pelaksanaan Pemberdayaan dan Pengawasan Organisasi Kemasyarakatan Kabupaten Purworejo Tahun 2019-2023

No	Uraian	Tahun				
		2019	2020	2021	2022	2023
1	2	3	4	5	6	7
1	Persentase Pelaksanaan Pemberdayaan dan Pengawasan Organisasi Kemasyarakatan	100%	100%	100%	100%	100%

2	Persentase Pelaksanaan Pembinaan dan Pengembangan Ketahanan Ekonomi, Sosial, dan Budaya	100%	100%	100%	100%	100%
---	---	------	------	------	------	------

Sumber: Bakesbangpol Kabupaten Purworejo, 2024

c) Konflik Sosial

Konflik sosial adalah pertentangan antar anggota masyarakat yang bersifat menyeluruh dalam kehidupan.

Tabel 2.178. Konflik Sosial di Kabupaten Purworejo Tahun 2019-2023

No	Uraian	Tahun				
		2019	2020	2021	2022	2023
1	2	3	4	5	6	7
1)	Jumlah konflik sosial	3	2	0	5	4

*data sementara

Sumber: Bakesbangpol Kabupaten Purworejo, 2024

Konflik sosial yang terjadi di Kabupaten Purworejo pada tahun 2022 tercatat sebanyak 5 konflik. Konflik yang terjadi di Kabupaten Purworejo merupakan konflik yang didasari oleh perbedaan kepentingan yang ada. Konflik kepentingan ini akhirnya memicu munculnya konflik sosial. Yang dikarena kepentingan bersifat esensial bagi kelangsungan hidup.

Tabel 2.179. Capaian Kinerja terkait Koordinasi Penanganan Konflik Sosial Kabupaten Purworejo Tahun 2019-2023

No	Uraian	Tahun				
		2019	2020	2021	2022	2023
1	2	3	4	5	6	7
1	Persentase Koordinasi Penanganan Konflik Sosial	100%	100%	100%	100%	97,44%

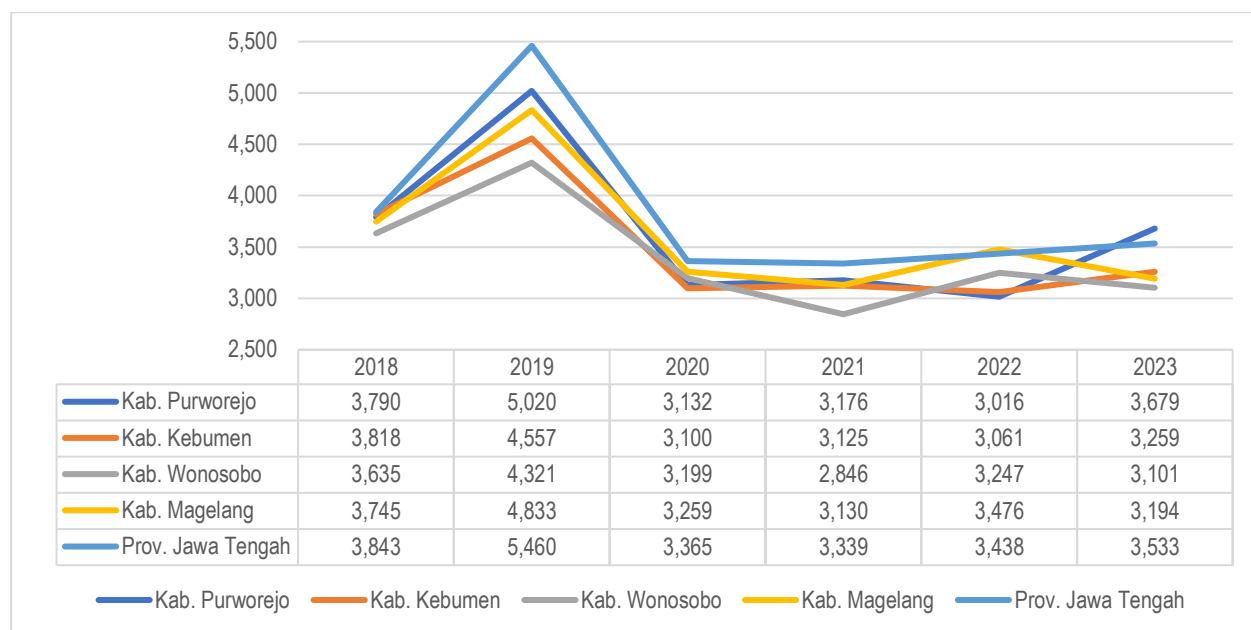
Sumber: Bakesbangpol Kabupaten Purworejo, 2024

2.1.4 Aspek Daya Saing Daerah

Daya saing didefinisikan sebagai suatu wilayah menunjukkan kemampuan menciptakan nilai tambah untuk mencapai kesejahteraan yang tinggi dan berkelanjutan dengan tetap terbuka pada persaingan domestik dan internasional. Daya saing daerah dapat dijabarkan pada beberapa fokus: daya saing ekonomi daerah, daya saing sumber daya manusia, daya saing fasilitas/ infrastruktur wilayah, serta daya saing iklim investasi.

Badan Riset dan Inovasi Nasional (BRIN) mengeluarkan nilai Indeks Daya Saing Daerah (IDSD), yakni instrumen pengukuran daya saing pada tingkat daerah. IDSD diukur berdasarkan beberapa aspek, antara lain

ekosistem inovasi, faktor penguat (*enabling environment*), sumber daya alam (*human capital*), serta faktor pasar (*market*). Pada perkembangannya, terdapat perbedaan pengukuran IDSD, namun di tahun terakhir (2023), Kabupaten Purworejo memiliki nilai IDSD tertinggi dibandingkan dengan daerah sekitarnya, mencapai 3,679, lebih tinggi dari rata-rata nilai Provinsi Jawa Tengah (3,533). Secara umum Kabupaten Purworejo lebih baik di keempat aspek, dikarenakan tingginya dukungan infrastruktur, ketenagakerjaan, akses keuangan, serta ukuran pasar. Lebih lanjut nilai IDSD Kabupaten Purworejo dan daerah sekitarnya dapat diamati pada gambar berikut.



Gambar 2.61. Nilai Indeks Daya Saing Daerah (IDSD) Provinsi Jawa Tengah, Kabupaten Purworejo dan Kabupaten Sekitarnya Tahun 2018-2023 (%)

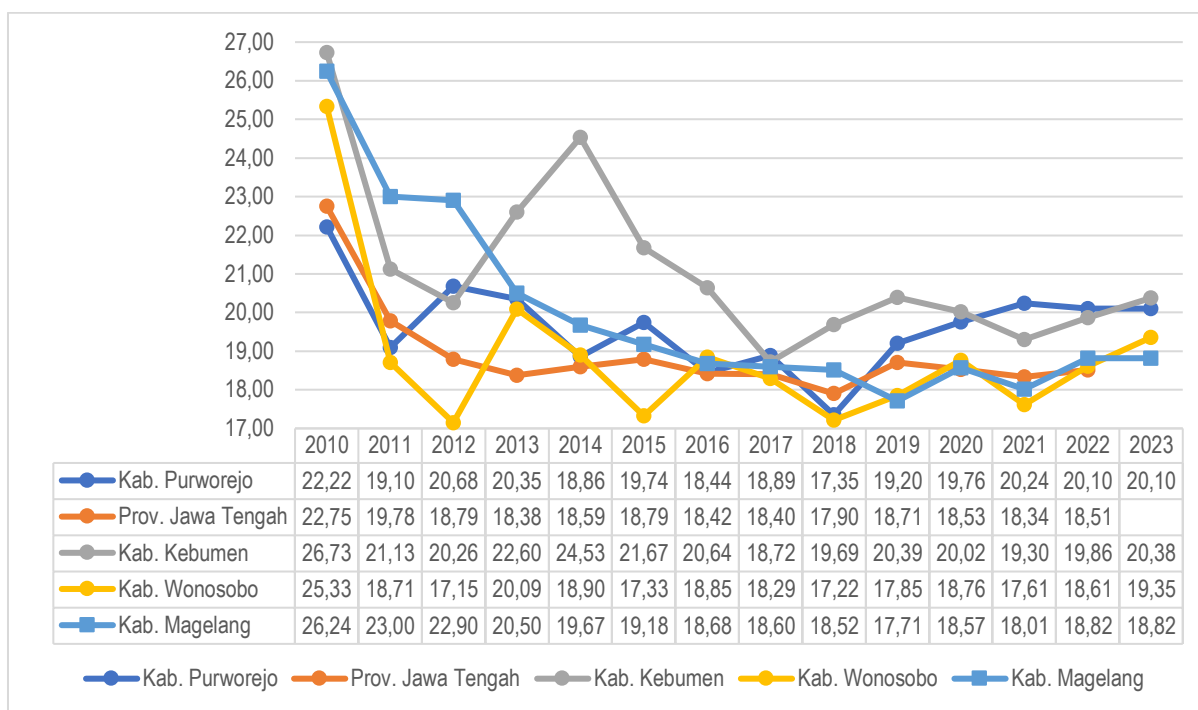
Sumber: Breda Provinsi Jawa Tengah, 2023

Kondisi daya saing daerah Kabupaten Purworejo relatif tinggi, namun masih dapat ditekankan pada kapasitas inovasi dan pendidikan dan keterampilan. Kabupaten Purworejo perlu mengejar beberapa daerah yang memiliki kategori daya saing sangat tinggi seperti Kabupaten Batang, Kabupaten Sragen, Kabupaten Sukoharjo, Kabupaten Temanggung, Kabupaten Wonogiri, Kota Magelang, Kota Salatiga, Kota Semarang, serta Kota Surakarta. Pada pembahasan lain, daya saing daerah dapat dijelaskan pada fokus kondisi ekonomi daerah, iklim investasi daerah, kondisi infrastruktur wilayah, dan kondisi sumber daya manusia.

2.1.4.1 Kondisi Ekonomi Daerah

Pada fokus kondisi ekonomi daerah dijelaskan beberapa hal, antara lain distribusi pengeluaran menurut bank dunia, pengeluaran per kapita, dan upah minimum kabupaten. Terdapat data mengenai distribusi pengeluaran berdasarkan kriteria bank dunia, terpublikasi oleh BPS. Distribusi pengeluaran menunjukkan ketimpangan pendapatan dengan mengelompokkan penduduk dalam tiga kelompok yaitu 40% penduduk dengan pendapatan bawah/ rendah, 40% penduduk dengan pendapatan tengah/ sedang, dan 20% penduduk

dengan pendapatan atas/ tinggi. Ketimpangan diukur melalui persentase pengeluaran dari kelompok yang berpendapatan 40% terbawah dibandingkan dengan total pengeluaran seluruh penduduk. Jika di bawah 12% maka ketimpangan tinggi, 12%-17% menunjukkan ketimpangan sedang, dan diatas 17% menunjukkan ketimpangan rendah. Berikut distribusi pengeluaran berdasarkan kriteria bank dunia di Provinsi Jawa Tengah, Kabupaten Purworejo, dan kabupaten di sekitarnya.



Gambar 2.62. Distribusi Pengeluaran pada Kelompok Penduduk 40% Terbawah Berdasarkan Kriteria Bank Dunia Provinsi Jawa Tengah, Kabupaten Purworejo dan Kabupaten Sekitarnya Tahun 2010-2023 (%)

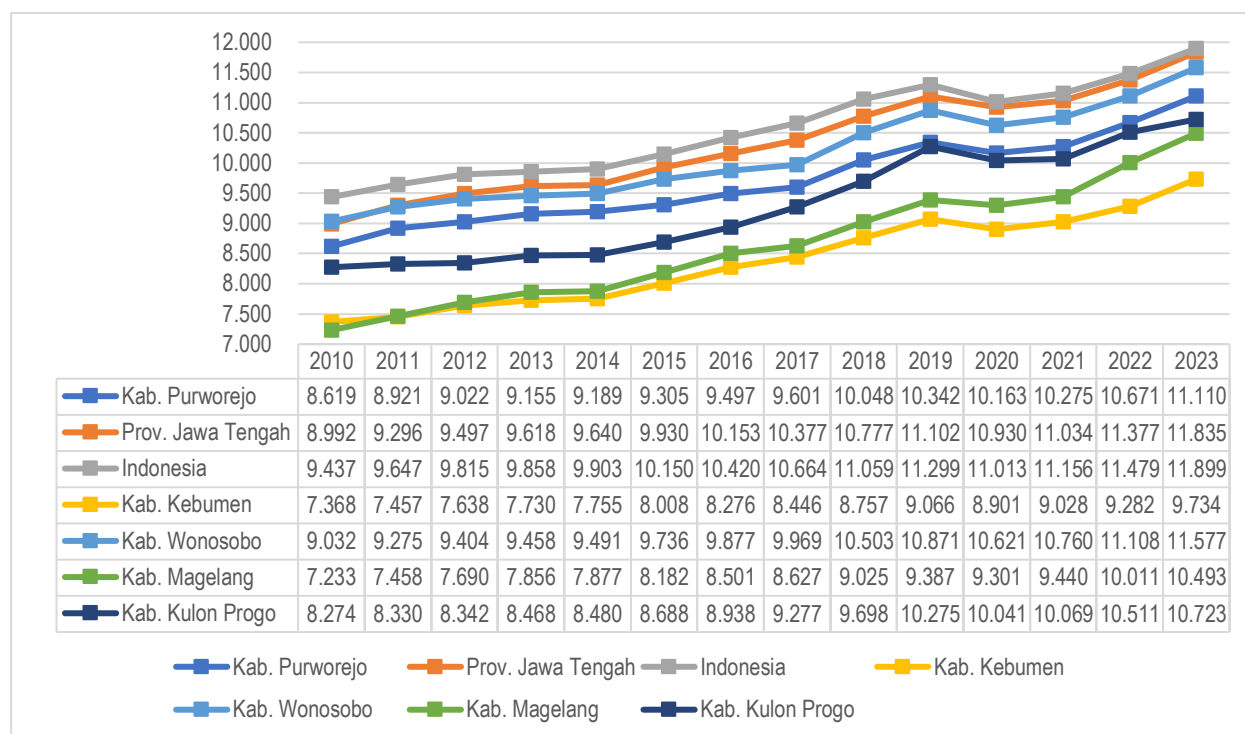
Sumber: Badan Pusat Statistik, 2023

Berdasarkan grafik di atas dari tahun 2010-2023, pengeluaran kelompok penduduk 40% berpendapatan rendah di Provinsi Jawa Tengah, Kabupaten Purworejo maupun kabupaten sekitarnya selalu berada di atas 17%, sehingga dapat diinterpretasikan bahwa secara keseluruhan daerah ini berada pada tingkat ketimpangan rendah. Kabupaten Purworejo memiliki nilai pada tahun terakhir sebesar 20,10%, lebih baik jika dibandingkan dengan Provinsi Jawa Tengah (18,91%), Kabupaten Wonosobo (19,35%), serta Kabupaten Magelang (18,82%), namun lebih rendah dari Kabupaten Kebumen (20,38%).

Kondisi tingkat ketimpangan tertinggi rata-rata terjadi pada tahun 2018. Kabupaten Purworejo pada tahun ini, ditunjukkan bahwa distribusi pengeluaran pada kelompok penduduk 40% terbawah berdasarkan Kriteria bank dunia berada pada angka 17,35%, sehingga perlu diantisipasi ke depannya apabila terulang. Namun hal positif terjadi pada kurun waktu 5 tahun setelahnya. Kabupaten Purworejo menunjukkan kondisi ketimpangan yang semakin membaik, dan berada dalam kondisi paling baik dibandingkan dengan daerah lain (kecuali Kebumen) pada tahun terakhir (2023) sebesar 20,10%. Hal ini

didorong oleh pembangunan perekonomian Kabupaten Purworejo yang bersifat inklusif.

Pengeluaran rata-rata per kapita adalah biaya yang dikeluarkan untuk konsumsi semua anggota rumah tangga selama setahun baik yang berasal dari pembelian, pemberian maupun produksi sendiri dibagi dengan banyaknya anggota rumah tangga dalam rumah tangga tersebut. Pengeluaran per kapita di Indonesia, Provinsi Jawa Tengah, Kabupaten Purworejo, serta kabupaten sekitar dapat diamati pada grafik berikut.



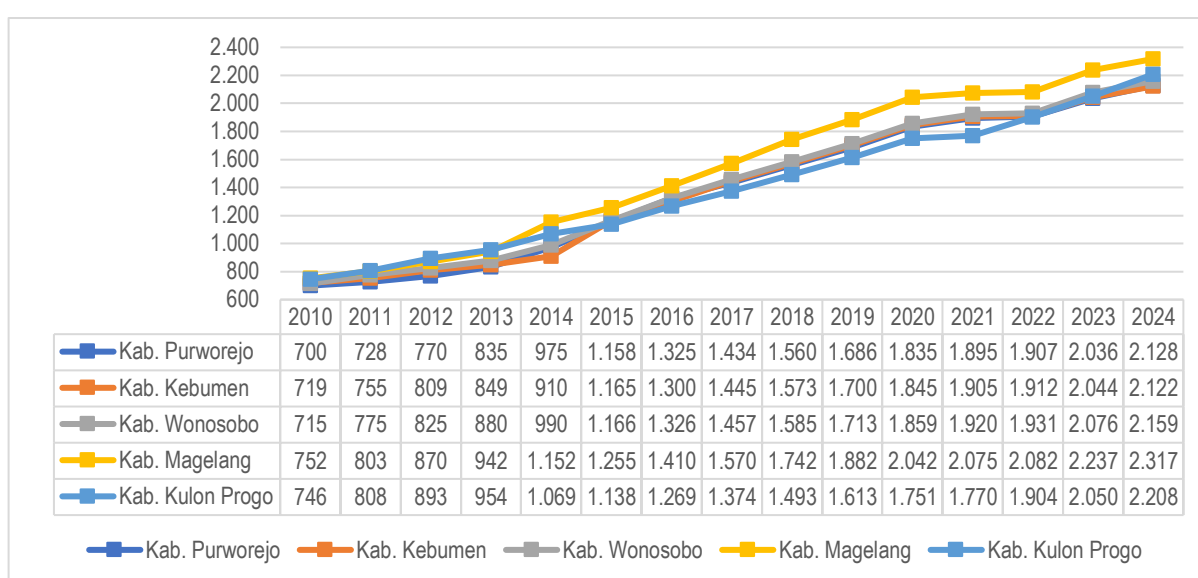
Gambar 2.63. Pengeluaran Per Kapita Indonesia, Provinsi Jawa Tengah, Kabupaten Purworejo dan Kabupaten Sekitarnya Tahun 2010-2022 (ribu rupiah per orang per tahun)
 Sumber: Badan Pusat Statistik, 2023

Secara *trendline*, Indonesia, Provinsi Jawa Tengah, serta seluruh daerah pada umumnya mengalami peningkatan pengeluaran per kapita, tertinggi pada tahun terakhir (2023). Penurunan sempat terjadi pada tahun 2020 untuk seluruh daerah, disebabkan karena terjadinya pandemi covid-19.

Kabupaten Purworejo dibandingkan dengan daerah lain, secara konsisten pengeluaran per kapitanya berada di rata-rata. Pada tahun 2023, pengeluaran per kapita Kabupaten Purworejo mencapai 11.110 ribu rupiah per orang per tahun, lebih rendah dibandingkan Provinsi Jawa Tengah (11.835 ribu rupiah per orang per tahun) Indonesia (11.899 ribu rupiah per orang per tahun), serta Kabupaten Wonosobo (11.577 ribu rupiah per orang per tahun), namun lebih tinggi dibandingkan 3 kabupaten lain di sekitarnya (Kabupaten Kebumen, Kabupaten Magelang, dan Kabupaten Kulon Progo). Tidak dipungkiri bahwa di Kabupaten Purworejo dan sekitarnya memiliki pengeluaran per kapita lebih rendah dibandingkan di tingkat regional maupun Indonesia. Hal ini disebabkan karena pola hidup masyarakat yang sederhana dan jauh dari kota metropolitan seperti Jakarta dan juga Semarang.

Hal yang positif dilihat dari perkembangannya, rata-rata pertumbuhan pengeluaran per kapita selama 13 tahun terakhir di Kabupaten Purworejo (1,99%) lebih tinggi dari Indonesia (1,81%). Hal ini dapat menjadi ukuran bahwa taraf kehidupan masyarakat di Kabupaten Purworejo semakin membaik, berkat dari kebijakan pembangunan di daerah. Namun pertumbuhan Kabupaten Purworejo masih lebih rendah dari Provinsi Jawa Tengah (2,15%).

Upah Minimum Kabupaten (UMK) merupakan standar yang ditetapkan pemerintah untuk setiap kabupaten agar pengusaha membayar upah pekerja dengan layak. Dalam arti lain, UMK adalah nominal upah yang diterima karyawan berdasarkan daerah mereka dipekerjakan, sehingga besaran UMK berbeda-beda di setiap daerah di Indonesia. Upah minimum ditetapkan setahun sekali. Grafik berikut ini menunjukkan UMK di Kabupaten Purworejo dan kabupaten sekitarnya, dari tahun 2010 hingga 2023.



Gambar 2.64. Upah Minimum Kabupaten Kabupaten Purworejo dan Kabupaten Sekitarnya Tahun 2010-2023 (ribu rupiah)

Sumber: Badan Pusat Statistik, 2023

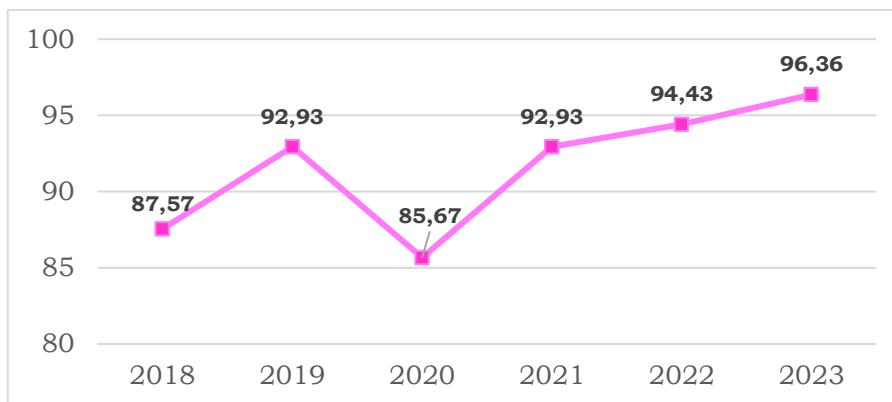
Secara *series*, dapat diamati bahwa keseluruhan daerah mengalami kenaikan UMK, dari tahun 2010 hingga 2024 (kecuali Kabupaten Magelang pada tahun 2024). Kabupaten Purworejo (8,38%) relatif mengalami kenaikan lebih tinggi dibandingkan dengan daerah lain, seperti Kabupaten Kebumen (8,2%), Kabupaten Wonosobo (8,3%), Kabupaten Kulon Progo (8,09%), namun lebih rendah dibandingkan Kabupaten Magelang (8,49%). Hal ini mengindikasikan kinerja investasi Kabupaten Purworejo relatif cukup lebih baik dibandingkan dengan daerah lain dalam 15 tahun terakhir.

Hal yang menyesakkan adalah di tahun terakhir (2024), Kabupaten Purworejo menjadi daerah dengan UMK paling rendah (Rp2.127.641,00) dibandingkan dengan daerah sekitarnya. Sempat lebih tinggi dibandingkan dengan Kabupaten Kulon Progo selama kurun 2015-2022, akhirnya disalip mulai tahun 2023 (Rp2.050.447,00). Tingginya peningkatan UMK Kabupaten Kulon Progo di tahun terakhir disebabkan karena tingginya investasi akomodasi dan makan minum sebagai pendukung dari Yogyakarta International Airport.

Di samping itu, Kabupaten Magelang menjadi daerah dengan UMK paling tinggi (Rp2.316.890,00) namun sedikit menurun dibanding tahun sebelumnya (Rp2.236.777,00). Hal ini juga tidak luput dari adanya proyek strategis nasional Badan Otorita Borobudur yang didukung peningkatan investasi di sekitarnya. Sebagai kawasan penyangga beberapa pusat perekonomian strategis nasional, Kabupaten Purworejo belum dapat mengambil manfaat sehingga UMK masih rendah.

2.1.4.2 Iklim Investasi Daerah

Fokus iklim investasi daerah dapat dijabarkan melalui layanan perizinan di Kabupaten Purworejo. Indeks Kepuasan Masyarakat (IKM) adalah data informasi tentang tingkat kepuasan masyarakat yang diperoleh dari hasil pengukuran secara kuantitatif dan kualitatif atas pendapat masyarakat dalam memperoleh pelayanan dari aparatur penyelenggara pelayanan publik dengan membandingkan antara harapan dan kebutuhannya. Kabupaten Purworejo memberikan layanan perizinan melalui Dinas Penanaman Modal dan Pelayanan Terpadu Satu Pintu (DPMPTSP). Berikut ini ialah grafik yang menunjukkan perkembangan IKM terhadap perizinan dalam kurun 6 (enam) tahun terakhir di DPMPTSP.



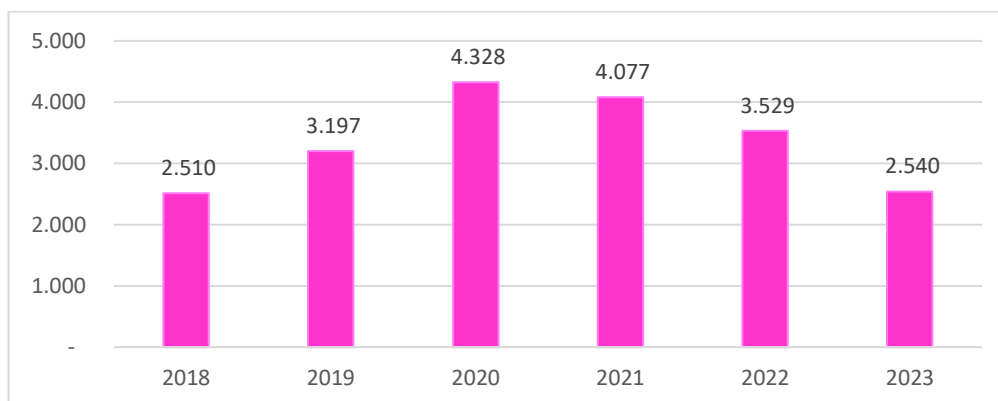
Gambar 2.65. Indeks Kepuasan Masyarakat (IKM) terhadap Layanan Perizinan pada DPMPTSP Kabupaten Purworejo Tahun 2018-2023 (indeks)

Sumber: DPMPTSP Kab. Purworejo, 2024

Saat ini Kabupaten Purworejo telah memiliki Mal Pelayanan Publik (MPP) di kompleks Alun-Alun Kabupaten Purworejo. MPP yang telah diresmikan pada 7 Oktober 2022 ini menjadi salah satu penyebab tingginya IKM pada tahun terakhir (2023) sebesar 96,36. Nilai IKM ini terus meningkat dalam 3 (tiga) tahun terakhir. IKM layanan perizinan Kabupaten Purworejo ini lebih tinggi dibandingkan salah satu kabupaten sekitarnya yang memiliki bandara internasional, yakni Kabupaten Kulon Progo (87,00) pada tahun 2022. DPMPTSP Kabupaten Purworejo sempat mendapatkan nilai IKM rendah pada tahun 2020 (85,67) yang disebabkan karena pandemi covid-19 sehingga pelayanan kurang optimal, kemudian berbenah melalui perbaikan aplikasi Si-IDA (Sistem Perizinan Daring) yang sudah dipayungi regulasi Peraturan Bupati Purworejo Nomor 72 Tahun 2017 tentang Perizinan dan Non Perizinan dalam Jaringan. Si-IDA menjadi bagian dari penghargaan pembangunan Kabupaten Purworejo tahun 2022 oleh Provinsi Jawa Tengah. Diharapkan dengan terus

dioptimalkannya MPP serta Si-IDA, investasi di Kabupaten Purworejo meningkat dan berdaya saing di tingkat regional maupun nasional.

Jumlah izin yang terbit sesuai SOP menjadi salah satu hal yang menunjukkan iklim investasi daerah. Di Kabupaten Purworejo, terdapat 44 jenis izin yang dilayani. Gambar berikut ini menunjukkan jumlah izin yang terbit sesuai SOP selama kurun waktu 2018-2023.



Gambar 2.66. Jumlah Izin yang Terbit sesuai SOP Tahun 2018-2023 (izin)

Sumber: DPMPTSP Kab. Purworejo, 2024

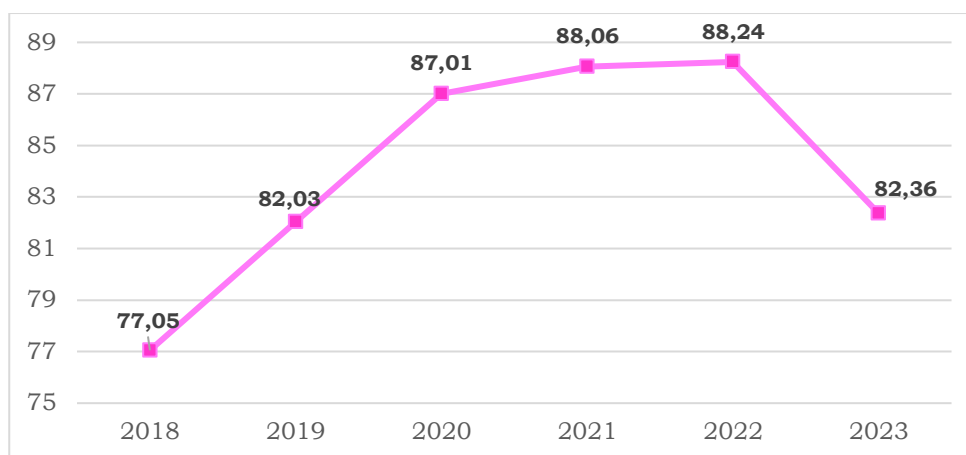
Terjadinya pandemi covid-19 ternyata tidak menyurutkan masyarakat dalam hal mengajukan perizinan (termasuk investasi). Hal ini dibuktikan pada tahun 2020, jumlah izin investasi yang terbit merupakan paling tinggi (4.328 izin) dalam kurun lima tahun terakhir. Pada tahun-tahun setelahnya, jumlah perizinan yang terbit menurun, menjadi 4.077 izin pada tahun 2021, 3.529 izin pada tahun 2022, dan 2.540 pada tahun 2023. Menurunnya jumlah izin terbit diakibatkan karena berkurangnya jenis layanan di DPMPTSP, yang sempat mencapai 93 jenis layanan menyusut menjadi 44 jenis layanan saja. Sebagian layanan perizinan dialihkan ke *Online Single Submission* (OSS), salah satunya Izin Mendirikan Bangunan (IMB). IMB pada tahun 2020 yang dikeluarkan sebanyak 903 izin, berkurang pada 2021 (571 izin), dan 0 pada tahun terakhir (2022). Saat ini Si-IDA melayani izin non berusaha, sementara OSS melayani izin berusaha.

Apabila dibandingkan dengan daerah sekitarnya (pada tahun 2022), Kabupaten Kebumen melayani perizinan lebih tinggi tiga kali lipat, sebanyak 12.024. Kabupaten Kulon Progo juga melayani perizinan hampir dua kali lipat dibandingkan Kabupaten Purworejo, sebanyak 6.836 izin. Perizinan di Kabupaten Purworejo terutama minat mengenai investasi di Kabupaten Purworejo masih dapat ditingkatkan, bercermin dari daerah sekitarnya. Lebih rendahnya jumlah perizinan di Kabupaten Purworejo diakibatkan belum optimalnya kegiatan promosi yang dilaksanakan. Untuk itu, perlu strategi dalam meningkatkan kuantitas peminatan masyarakat dalam hal investasi.

2.1.4.3 Kondisi Infrastruktur Wilayah

Infrastruktur atau prasarana wilayah adalah struktur/ fasilitas dasar seperti transportasi, jalan, akses air bersih/ minum, sanitasi, kelistrikan,

telekomunikasi, dan lain sebagainya yang dibutuhkan untuk aktivitas masyarakat. Terdapat indeks infrastruktur daerah yang merupakan hasil perhitungan terhadap persentase jalan dalam kondisi mantap, persentase rumah tangga dengan akses air minum layak, persentase rumah tangga terhadap akses sanitasi layak, persentase pengguna listrik dan kualitas sinyal telepon dan internet di daerah yang dihitung berdasarkan *Principal Component Analysis (PCA)*/ indeks komposit. Berikut indeks infrastruktur daerah Kabupaten Purworejo pada tahun 2018-2023.



Gambar 2.67. Indeks Infrastruktur Daerah Kabupaten Purworejo Tahun 2018-2023 (indeks)

Sumber: Bappedalitbang Kab. Purworejo, 2023

Pada kurun waktu tahun 2018-2022, indeks infrastruktur daerah Kabupaten Purworejo selalu mengalami peningkatan, dengan rata-rata peningkatan sebesar 0,035%. Peningkatan tertinggi terjadi pada tahun 2019 dan 2020 (+4,98). Namun pada tahun terakhir (2023), terdapat penurunan indeks menjadi 82,36. Lebih lengkap, kondisi infrastruktur daerah per komponen dapat diamati pada tabel berikut.

Tabel 2.180. Kondisi Fasilitas Wilayah/Infrastruktur Kabupaten Purworejo Tahun 2018-2023

No	Uraian	Tahun					
		2018	2019	2020	2021	2022	2023
1	2	3	4	5	6	7	8
1	Indeks Infrastruktur Daerah	77,05	82,03	87,01	88,06	88,24	82,36
2	Persentase jalan dalam kondisi mantap	76,46	77,77	78,89	80,01	81,75	63,05
3	Persentase akses air minum layak	89,11	89,33	92,51	95,50	96,86	97,97
4	Persentase akses sanitasi layak	84,70	84,78	85,01	87,53	89,45	95,32

No	Uraian	Tahun					
		2018	2019	2020	2021	2022	2023
1	2	3	4	5	6	7	8
5	Persentase rumah tangga pengguna listrik	N/A	N/A	N/A	90,05	91,01	92,17
6	Persentase pengguna internet dan telepon	N/A	N/A	N/A	80,15	82,95	83,87

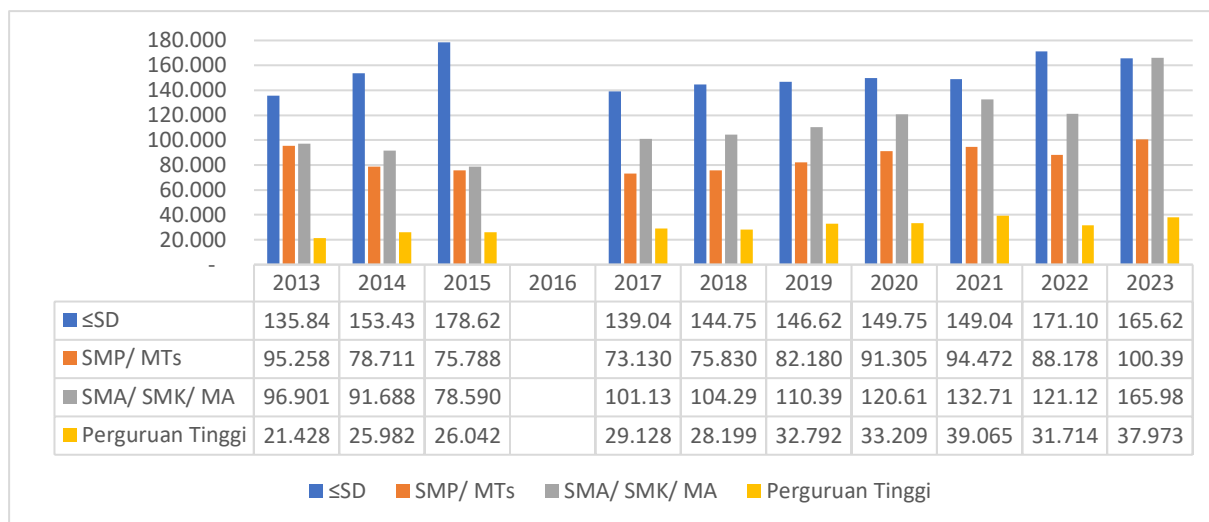
Sumber: Bappedalitbang Kab. Purworejo, 2024

Dapat diamati pada tabel di atas, terutama pada tahun terakhir (2023), terdapat penurunan signifikan indeks infrastruktur daerah. Hal ini disebabkan karena menurunnya persentase jalan dalam kondisi mantap, semula 81,75% (pada tahun 2022) menjadi 63,05% pada tahun terakhir. Sementara itu, komponen lain seperti persentase akses air minum layak, persentase akses sanitasi layak, persentase rumah tangga pengguna listrik, serta persentase pengguna internet dan telepon mengalami kenaikan meskipun tidak signifikan. Oleh karena itu, ke depan diperlukan prioritas penganggaran pada peningkatan jalan kabupaten sebagai tolok ukur jalan dalam kondisi mantap.

2.1.4.4 Kondisi Sumber Daya Manusia

Daya saing sumber daya manusia dapat dijelaskan melalui penduduk berumur 15 tahun ke atas yang termasuk angkatan kerja menurut pendidikan tertinggi yang ditamatkan, penduduk berumur 15 tahun ke atas yang bekerja selama seminggu yang lalu menurut lapangan pekerjaan utama, penduduk berumur 15 tahun ke atas yang bekerja selama seminggu yang lalu menurut status pekerjaan utama, serta TPAK, kualifikasi tenaga kerja, keterampilan tenaga kerja [misalnya data BLK, dan kondisi pasar tenaga kerja]).

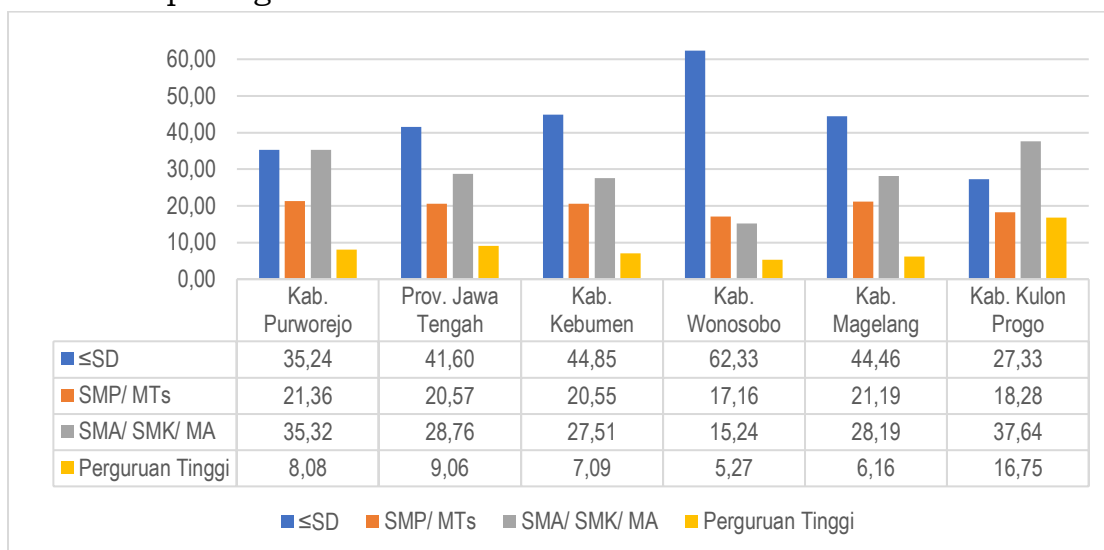
Penduduk yang termasuk angkatan kerja adalah penduduk usia kerja (15 tahun dan lebih) yang bekerja, atau punya pekerjaan namun sementara tidak bekerja dan pengangguran. Pada gambar berikut ini merupakan penduduk berumur 15 tahun ke atas yang termasuk angkatan kerja menurut pendidikan tertinggi yang ditamatkan di Kabupaten Purworejo tahun 2013-2023. Data pada 2016 tidak tersedia karena tidak dilakukan Sakernas (Survei Angkatan Kerja Nasional) waktu itu.



Gambar 2.68. Penduduk Berumur 15 Tahun ke Atas yang Termasuk Angkatan Kerja Menurut Pendidikan Tertinggi yang Ditamatkan di Kabupaten Purworejo Tahun 2013-2022 (jiwa)

Sumber: Badan Pusat Statistik, 2023

Penduduk berumur 15 tahun ke atas yang termasuk angkatan kerja menurut pendidikan tertinggi yang ditamatkan dikategorikan dalam 4: ≤ SD, SMP/ MTs, SMA/ SMK/ MA, serta perguruan tinggi. Pada 11 tahun terakhir secara *trend*, penduduk yang tamat perguruan tinggi relatif meningkat, sebesar 6,59%. Peningkatan juga relatif terjadi pada kelompok penduduk lain, terendah pada tamatan SMP/ MTs (0,92%). Hal positif ini disebabkan karena cukup baiknya kebijakan nasional maupun Kabupaten Purworejo dalam melaksanakan SPM bidang pendidikan. Kondisi ini juga diprediksikan akan terus meningkat, setidaknya sampai tahun 2028 sebagai masa akhir bonus demografi Kabupaten Purworejo. Lebih lanjut mengenai perbandingan penduduk berumur 15 tahun ke atas yang termasuk angkatan kerja menurut pendidikan tertinggi yang ditamatkan Kabupaten Purworejo dengan daerah lain dapat diamati pada gambar berikut.



Gambar 2.69. Persentase Penduduk Berumur 15 Tahun ke Atas yang Termasuk Angkatan Kerja Menurut Pendidikan Tertinggi yang Ditamatkan di Provinsi Jawa Tengah, Kabupaten Purworejo, dan Kabupaten Sekitarnya Tahun 2022 (%)

Sumber: Badan Pusat Statistik, 2023

Kabupaten Purworejo memiliki penduduk berumur 15 tahun ke atas yang termasuk angkatan kerja sebanyak 469.977 jiwa (pada tahun 2023), lebih tinggi dibandingkan dengan Kabupaten Kulon Progo (269.268 jiwa), namun lebih rendah bila dibandingkan dengan 3 kabupaten lain sekitarnya. Kabupaten Purworejo dan Kabupaten Kulon Progo memiliki angkatan kerja yang didominasi oleh lulusan SMA/ SMK/ MA, berbeda dengan daerah lain yang didominasi tamatan \leq SD. Secara regional, Kabupaten Purworejo memiliki daya saing yang cukup tinggi, dilihat dari banyaknya proporsi penduduk yang tamat perguruan tinggi (8,08%), lebih tinggi dibandingkan dengan Kabupaten Kebumen (6,01%), Kabupaten Wonosobo (5,27%), dan Kabupaten Magelang (6,16%). Hal ini juga didukung dengan proporsi penduduk berumur 15 tahun ke atas yang tamat \leq SD di Kabupaten Purworejo (35,24%) yang lebih rendah bila dibandingkan dengan Provinsi Jawa Tengah (41,60%), Kabupaten Kebumen (44,85%), Kabupaten Wonosobo (62,33%), dan Kabupaten Magelang (44,46%). Kondisi ini tidak luput dari tingginya angka IPM Kabupaten Purworejo bila dibandingkan dengan daerah di sekitarnya, kecuali Kabupaten Kulon Progo.

Badan Pusat Statistik (BPS) membagi lapangan pekerjaan utama menjadi 14, terdapat pada publikasi “Keadaan Angkatan Kerja Provinsi Jawa Tengah”. Dalam identifikasi penduduk berumur 15 tahun ke atas yang bekerja selama seminggu yang lalu, terdapat beberapa lapangan usaha yang digabung sehingga menjadi 14 lapangan pekerjaan utama. Tabel di bawah ini menunjukkan penduduk berumur 15 tahun ke atas yang bekerja selama seminggu yang lalu menurut lapangan pekerjaan utama di Kabupaten Purworejo pada tahun 2018-2022.

Tabel 2.181. Tabel Penduduk Berumur 15 Tahun ke Atas yang Bekerja selama Seminggu yang Lalu menurut Lapangan Pekerjaan Utama Kabupaten Purworejo Tahun 2018-2022

Lapangan Pekerjaan Utama	2018		2019		2020		2021		2022	
	jiwa	%	jiwa	%	jiwa	%	jiwa	%	jiwa	%
1	2	3	4	5	6	7	8	9	10	11
1. Pertanian, Kehutanan, Perburuan Dan Perikanan	126.477	35,83	135.491	37,54	165.352	43,63	152.592	38,11	128.120	32,54
2. Pertambangan Dan Penggalian	1.285	0,36	1.034	0,29	0	0,00	499	0,12	402	0,10
3. Industri Pengolahan	49.228	13,95	54.873	15,20	49.321	13,02	59.166	14,78	65.397	16,61
4. Konstruksi	34.485	9,77	28.238	7,82	23.402	6,18	28.616	7,15	28.538	7,25
5. Perdagangan Besar Dan Eceran; Reparasi Mobil Dan Sepeda Motor	53.653	15,20	58.087	16,09	57.300	15,12	64.136	16,02	83.401	21,18
6. Transportasi Dan Pergudangan	10.913	3,09	4.178	1,16	5.638	1,49	7.966	1,99	7.669	1,95

Lapangan Pekerjaan Utama	2018		2019		2020		2021		2022	
	jiwa	%	jiwa	%	jiwa	%	jiwa	%	jiwa	%
1	2	3	4	5	6	7	8	9	10	11
7. Penyediaan Akomodasi Dan Makan Minum	15.999	4,53	22.547	6,25	21.387	5,64	20.393	5,09	24.106	6,12
8. Jasa Keuangan Dan Asuransi	4.604	1,30	1.495	0,41	1.934	0,51	3.039	0,76	1.379	0,35
9. Jasa Perusahaan	2.684	0,76	2.753	0,76	2.359	0,62	3.329	0,83	966	0,25
10. Administrasi Pemerintahan, Pertahanan, Dan Jaminan Sosial Wajib	8.965	2,54	13.413	3,72	14.810	3,91	15.638	3,91	10.896	2,77
11. Jasa Pendidikan	14.383	4,07	15.551	4,31	11.993	3,16	18.304	4,57	22.000	5,59
12. Jasa Kesehatan Dan Kegiatan Sosial	9.285	2,63	5.075	1,41	6.684	1,76	8.165	2,04	4.426	1,12
13. Jasa Lainnya	16.775	4,75	16.238	4,50	13.510	3,57	15.036	3,76	13.034	3,31
14. Kategori Lainnya (Pengadaan Listrik Dan Gas; Pengadaan Air; Pengelolaan Sampah, Limbah, Dan Daur Ulang; Informasi Dan Komunikasi; Real Estat)	4.253	1,20	1.992	0,55	5.261	1,39	3.522	0,88	3.441	0,87
Jumlah	352.989	100	360.965	100	378.951	100	400.401	100	393.775	100

Sumber: Badan Pusat Statistik, 2023

Selama kurun waktu 5 tahun terakhir, penduduk Kabupaten Purworejo berumur 15 tahun ke atas yang bekerja selama seminggu yang lalu didominasi oleh sektor pertanian, kehutanan, perburuan dan perikanan. Hal ini selaras dengan dominannya PDRB sektor pertanian, kehutanan, dan perikanan. Dua lapangan usaha utama lain yang mendominasi ialah sektor perdagangan besar dan eceran, reparasi mobil dan sepeda motor, serta sektor industri pengolahan. Ketiga sektor tersebut dapat dibandingkan dengan PDRB atas dasar harga berlaku untuk mengukur produktivitasnya. Didapatkan bahwa produktivitas tenaga kerja pada sektor industri pengolahan (Rp5.339.656,25 per bulan per jiwa) lebih tinggi dibandingkan dengan sektor pertanian, kehutanan, perburuan dan perikanan (Rp3.016.364,87 per bulan per jiwa) dan sektor perdagangan besar dan eceran, reparasi mobil dan sepeda motor (Rp2.621.171,61 per bulan per jiwa). Selanjutnya kondisi lapangan pekerjaan utama ini juga dapat dibandingkan dengan daerah sekitarnya, terlihat pada tabel berikut.

Tabel 2.182. Tabel Penduduk Berumur 15 Tahun ke Atas yang Bekerja selama Seminggu yang Lalu menurut Lapangan Pekerjaan Utama Provinsi Jawa Tengah, Kabupaten Purworejo, dan Kabupaten Sekitarnya Tahun 2022

Lapangan Pekerjaan Utama	Kab. Purworejo		Prov. Jawa Tengah		Kab. Kebumen		Kab. Wonosobo		Kab. Magelang	
	jiwa	%	jiwa	%	jiwa	%	jiwa	%	jiwa	%
1	2	3	4	5	6	7	8	9	10	11
1. Pertanian, Kehutanan, Perburuan Dan Perikanan	128.120	32,54	4.557.468	24,78	192.791	31,13	193.601	44,92	268.519	34,37
2. Pertambangan Dan Penggalian	402	0,10	84.993	0,46	5.276	0,85	2.359	0,55	3.198	0,41
3. Industri Pengolahan	65.397	16,61	4.025.810	21,89	141.251	22,81	57.722	13,39	136.441	17,47
4. Konstruksi	28.538	7,25	1.482.142	8,06	39.267	6,34	32.378	7,51	48.285	6,18
5. Perdagangan Besar Dan Eceran; Reparasi Mobil Dan Sepeda Motor	83.401	21,18	3.565.465	19,39	117.210	18,92	80.517	18,68	165.605	21,20
6. Transportasi Dan Pergudangan	7.669	1,95	512.175	2,79	11.578	1,87	9.161	2,13	10.299	1,32
7. Penyediaan Akomodasi Dan Makan Minum	24.106	6,12	1.405.347	7,64	37.870	6,11	14.161	3,29	44.146	5,65
8. Jasa Keuangan Dan Asuransi	1.379	0,35	201.499	1,10	3.241	0,52	3.856	0,89	6.979	0,89
9. Jasa Perusahaan	966	0,25	177.173	0,96	3.150	0,51	1.910	0,44	3.575	0,46
10. Administrasi Pemerintahan, Pertahanan, Dan Jaminan Sosial Wajib	10.896	2,77	357.097	1,94	11.561	1,87	2.989	0,69	17.064	2,18
11. Jasa Pendidikan	22.000	5,59	749.980	4,08	24.072	3,89	9.218	2,14	24.387	3,12
12. Jasa Kesehatan Dan Kegiatan Sosial	4.426	1,12	249.877	1,36	7.870	1,27	4.840	1,12	7.695	0,99
13. Jasa Lainnya	13.034	3,31	815.855	4,44	20.556	3,32	14.775	3,43	38.427	4,92
14. Kategori Lainnya (Pengadaan Listrik Dan Gas; Pengadaan Air; Pengelolaan	3.441	0,87	205.578	1,12	3.675	0,59	3.523	0,82	6.575	0,84

Lapangan Pekerjaan Utama	Kab. Purworejo		Prov. Jawa Tengah		Kab. Kebumen		Kab. Wonosobo		Kab. Magelang	
	jiwa	%	jiwa	%	jiwa	%	jiwa	%	jiwa	%
1	2	3	4	5	6	7	8	9	10	11
Sampah, Limbah, Dan Daur Ulang; Informasi Dan Komunikasi; Real Estat)										
Jumlah	393.775	100	18.390.459	100	619.368	100	431.010	100	781.195	100

Sumber: Badan Pusat Statistik, 2023

Secara umum, karakteristik penduduk berumur 15 tahun ke atas yang bekerja selama seminggu yang lalu menurut lapangan pekerjaan utama hampir sama di Provinsi Jawa Tengah, Kabupaten Purworejo, dan kabupaten sekitarnya, didominasi oleh sektor pertanian, kehutanan, perburuan dan perikanan (>24%), begitu pula lapangan pekerjaan utama mayoritas kedua dan ketiga, antara sektor industri pengolahan dan sektor perdagangan besar dan eceran, reparasi mobil dan sepeda motor. Dilihat dari produktivitasnya, Kabupaten Purworejo memiliki daya saing yang cukup tinggi di sektor pertanian, kehutanan, perburuan dan perikanan (Rp3.016.364,87 per bulan per jiwa) jika dibandingkan dengan kabupaten sekitarnya (<Rp2.871.541,00 per bulan per jiwa), namun masih lebih rendah bila dibandingkan tingkat Provinsi Jawa Tengah (Rp3.862.613,00 per bulan per jiwa), sehingga perlu mengambil pembelajaran daerah lain di provinsi jawa tengah yang nilai produktivitasnya tinggi. Sektor industri pengolahan Kabupaten Purworejo tingkat produktivitasnya tergolong rata-rata (Rp5.339.656,25 per bulan per jiwa), namun produktivitas sektor perdagangan besar dan eceran, reparasi mobil dan sepeda motor (Rp2.621.171,61 per bulan per jiwa) termasuk rendah dibandingkan dengan daerah sekitar, seperti Kabupaten Kebumen (Rp3.416.568,00 per bulan per jiwa) dan Kabupaten Wonosobo (Rp3.728.361,00 per bulan per jiwa). Hal ini menunjukkan daya saing perdagangan Kabupaten Purworejo masih cukup rendah pada tingkat regional.

Selanjutnya, BPS melalui Sakernas juga mengukur penduduk berumur 15 tahun ke atas yang bekerja selama seminggu yang lalu menurut status pekerjaan utama, dibagi atas penduduk yang berusaha sendiri, berusaha dibantu buruh tidak tetap/ buruh tidak dibayar, berusaha dibantu buruh tetap/ buruh dibayar, buruh/ karyawan/ pegawai, pekerja bebas di pertanian, pekerja bebas di non pertanian, serta pekerja keluarga/ tak dibayar. Penggambaran mengenai penduduk berumur 15 tahun ke atas yang bekerja selama seminggu yang lalu menurut status pekerjaan utama Kabupaten Purworejo selama rentang 2019-2023 dapat diamati pada tabel berikut.

Tabel 2.183. Tabel Penduduk Berumur 15 Tahun ke Atas yang Bekerja Selama Seminggu yang Lalu Menurut Status Pekerjaan Utama Kabupaten Purworejo Tahun 2019-2023

Status Pekerjaan Utama	2019		2020		2021		2022		2023	
	jiwa	%	jiwa	%	jiwa	%	jiwa	%	jiwa	%
1	2	3	4	5	6	7	8	9	10	11
1. Berusaha sendiri	49.722	13,77	54.702	14,44	67.698	16,91	88.622	22,51	135.972	30,14
2. Berusaha dibantu buruh tidak tetap/ buruh tidak dibayar	93.937	26,02	103.647	27,35	104.037	25,98	99.456	25,26	86.627	19,20
3. Berusaha dibantu buruh tetap/buruh dibayar	12.342	3,42	6.469	1,71	7.836	1,96	12.814	3,25	10.823	2,40
4. Buruh/ Karyawan/ Pegawai	106.480	29,50	95.435	25,18	111.442	27,83	91.452	23,22	124.212	27,54
5 Pekerja bebas di pertanian	21.189	5,87	20.881	5,51	16.829	4,20	13.141	3,34	40.377	8,95
6 Pekerja bebas di non pertanian	23.983	6,64	20.192	5,33	23.129	5,78	23.448	5,95		
7. Pekerja keluarga/ tak dibayar	53.312	14,77	77.625	20,48	69.430	17,34	64.842	16,47	53.094	11,77
Jumlah	360.965	100	378.951	100	400.401	100	393.775	100	451.105	100

Sumber: Badan Pusat Statistik, 2023

Secara umum, Kabupaten Purworejo selalu mengalami peningkatan penduduk yang bekerja dalam 5 tahun terakhir, rata-rata sebesar 5,89%. Peningkatan tertinggi pada penduduk berusaha sendiri, sebesar 29,53% sehingga menjadi 135.972 jiwa di tahun terakhir (2023). Adapun penurunan terjadi pada penduduk berusaha dibantu buruh tidak tetap/ buruh tidak dibayar (-1,65%). Kondisi ini juga dapat dibandingkan dengan daerah lain, ditunjukkan pada tabel berikut.

Tabel 2.184. Tabel Penduduk Berumur 15 Tahun ke Atas yang Bekerja Selama Seminggu yang Lalu Menurut Status Pekerjaan Utama Provinsi Jawa Tengah, Kabupaten Purworejo, dan Kabupaten Sekitarnya Tahun 2023

Status Pekerjaan Utama	Kab. Purworejo		Prov. Jawa Tengah		Kab. Kebumen		Kab. Wonosobo		Kab. Magelang	
	jiwa	%	jiwa	%	jiwa	%	jiwa	%	jiwa	%
1	2	3	4	5	6	7	8	9	10	11
1. Berusaha sendiri	135.972	30,14	4.639.252	23,21	184.455	23,91	134.824	27,29	165.216	20,75

Status Pekerjaan Utama	Kab. Purworejo		Prov. Jawa Tengah		Kab. Kebumen		Kab. Wonosobo		Kab. Magelang	
	jiwa	%	jiwa	%	jiwa	%	jiwa	%	jiwa	%
1	2	3	4	5	6	7	8	9	10	11
2. Berusaha dibantu buruh tidak tetap/ buruh tidak dibayar	86.627	19,20	2.976.742	14,89	149.669	19,40	91.158	18,45	156.538	19,66
3. Berusaha dibantu buruh tetap/buruh dibayar	10.823	2,40	591.544	2,96	22.424	2,91	12.126	2,45	19.018	2,39
4. Buruh/ Karyawan/ Pegawai	124.212	27,54	7.326.685	36,65	218.047	28,26	122.569	24,81	169.951	21,34
5 Pekerja bebas di pertanian	40.377	8,95	2.170.136	10,86	75.180	9,74	58.243	11,79	69.259	8,70
6 Pekerja bebas di non pertanian										
7. Pekerja keluarga/ tak dibayar	53.094	11,77	2.284.516	11,43	121.807	15,79	75.165	15,21	116.325	14,61
Jumlah	451.105	100	19.988875	100	771.582	100	494.085	100	796.325	100
Jumlah Penduduk	788.265		37.540.962		1.397.555		909.664		1.330.656	
% Penduduk Bekerja	57,23		53,24		55,21		54,32		59,84	

Sumber: Badan Pusat Statistik, 2023

Kondisi penduduk yang bekerja di Provinsi Jawa Tengah pada tahun 2022 secara umum didominasi oleh buruh/ karyawan/ pegawai (36,65%), hal ini juga terjadi di Kabupaten Kabupaten Kebumen (28,26%) dan Kabupaten Magelang (21,34%). Hal ini berbeda dengan yang terjadi di Kabupaten Purworejo dan Kabupaten Wonosobo yang didominasi oleh penduduk yang berusaha sendiri, masing-masing sebesar 30,14% dan 27,29%. Dilihat dari proporsi penduduk yang bekerja terhadap total penduduk, seluruh daerah memiliki penduduk yang bekerja >50%. Hal ini disebabkan karena Provinsi Jawa Tengah, Kabupaten Purworejo, Kabupaten Kebumen, Kabupaten Wonosobo, dan Kabupaten Magelang sedang mengalami bonus demografi sehingga perlu dioptimalkan sebelum angka ketergantungan lebih tinggi dari 50%.

2.2 Evaluasi Pelaksanaan Program dan Kegiatan RKPD sampai tahun 2023 dan Realisasi RPJMD

Perencanaan pembangunan daerah dilaksanakan dalam periode tahunan melalui pelaksanaan program/kegiatan pembangunan. Namun demikian dalam pelaksanaannya, program pembangunan mempunyai potensi

untuk tidak memberikan hasil sesuai dengan target yang telah direncanakan dan ditargetkan. Untuk itu, diperlukan evaluasi program pembangunan untuk melihat bagaimana pencapaian tujuan sebuah program/kegiatan dikaitkan dengan proses/tahapan perencanaan sebelumnya.

Evaluasi pelaksanaan program dan kegiatan RKPD tahun 2023 dan RPJMD sampai Tahun 2023 dilakukan untuk mengetahui capaian kinerja tujuan, sasaran dan program dengan penjelasan status capaian berdasarkan Permendagri Nomor 86 Tahun 2017 sebagai berikut:

- a) Indikator Kinerja Tujuan/Sasaran/Program Pemerintah Daerah Sangat Tinggi, apabila capaian kinerja sampai dengan Tahun 2023 mencapai 91% sampai dengan lebih dari 100%.
- b) Indikator Kinerja Tujuan/Sasaran/Program Pemerintah daerah Tinggi, apabila capaian kinerja tahun 2023 mencapai 76% sampai dengan 90%.
- c) Indikator Kinerja Tujuan/Sasaran/Program Pemerintah Daerah Sedang, apabila capaian kinerja tahun 2023 mencapai 66% sampai dengan 75%.
- d) Indikator Kinerja Tujuan/Sasaran/Program Pemerintah Daerah Rendah, apabila capaian kinerja tahun 2023 mencapai 51% sampai dengan 65%.
- e) Indikator Kinerja Tujuan/Sasaran/Program Pemerintah Daerah Sangat Rendah, apabila capaian kinerja tahun 2023 sama dengan sampai kurang dari 50%.

Tabel 2.185. Tingkat Capaian Indikator Kinerja Tujuan, Sasaran dan Program Daerah RPJMD s.d Tahun 2023

M	T	S	P	Misi/Tujuan/Sasaran/ PPD	Indikator	Satuan	Target 2023	Realisasi 2023	Capaian	Ket	Sumber Data		
1	2	3	4	5	6	7	8	9	10	11	12		
1				Meningkatkan Daya Saing Sumber Daya Manusia yang Unggul Dalam Arti Luas, Mengedepankan Kompetensi Keahlian dan Keilmuan yang Berbasis pada Religiusitas Masyarakat									
1	1			Peningkatan Kualitas Sumber Daya Manusia	Indeks Pembangunan Manusia (IPM)	indeks	73,76	74,35	100,80	Sangat tinggi	BPS		
1		1		Meningkatnya Derajat Pendidikan Masyarakat	Rata-rata Lama Sekolah (RLS)	tahun	8,61	8,46	98,26	Sangat tinggi	BPS		
1		1			Harapan Lama Sekolah (HLS)	tahun	13,79	13,53	98,11	Sangat tinggi	BPS		
1			1	Program Pendidikan	Persentase Warga Negara Usia 5-6 Tahun yang Berpartisipasi dalam PAUD	%	100,00	83,79	83,79	Tinggi	Dindikbud		
1			1		Persentase Warga Negara Usia 7-12 Tahun yang Berpartisipasi dalam Pendidikan Dasar	%	100,00	92,85	92,85	Sangat tinggi	Dindikbud		
1			1		Persentase Warga Negara Usia 13-15 Tahun yang Berpartisipasi dalam	%	100,00	86,45	86,45	Tinggi	Dindikbud		


M	T	S	P	Misi/Tujuan/Sasaran/ PPD	Indikator	Satuan	Target 2023	Realisasi 2023	Capaian	Ket	Sumber Data
1	2	3	4	5	6	7	8	9	10	11	12
					Pendidikan Menengah Pertama						
1			2	Program Literasi	Persentase Peningkatan Pengunjung Perpustakaan	%	5,00	9,63	192,60	Sangat tinggi	Dinpusip
1		2		Meningkatnya Derajat Kesehatan Masyarakat	Angka Harapan Hidup saat Lahir (AHH)	tahun	75,16	75,37	100,28	Sangat tinggi	BPS
1			3	Program Kesehatan	Angka Harapan Hidup saat Lahir (AHH)	tahun	75,16	75,37	100,28	Sangat tinggi	BPS
1		3		Meningkatnya Ketahanan Pangan	Skor Pola Pangan Harapan (Skor PPH)	%	88,80	89,4	100,68	Sangat tinggi	DKPP
1			4	Program Pemenuhan Ketersediaan Pangan	Ketersediaan Pangan Utama	kg/ kapita	249,00	254,74	102,31	Sangat tinggi	DKPP
1		4		Terkendalinya Laju Pertumbuhan Penduduk	Laju Pertumbuhan Penduduk	%	0,26	1,29	20,16	Sangat rendah	Dinsos PPKB
1			5	Program Pengendalian Penduduk dan Keluarga Berencana	Total Fertility Rate (TFR)	per perempuan usia 15-49 tahun	2,1	1,16	181,03	Sangat tinggi	Dinsos PPKB

M	T	S	P	Misi/Tujuan/Sasaran/ PPD	Indikator	Satuan	Target 2023	Realisasi 2023	Capaian	Ket	Sumber Data
1	2	3	4	5	6	7	8	9	10	11	12
1		5		Terwujudnya Kesetaraan Pembangunan Gender	Indeks Pembangunan Gender (IPG)	indeks	94,99	95,59	100,63	Sangat tinggi	BPS
1			6	Program Pemberdayaan Gender dan Perlindungan Anak	Indeks Pemberdayaan Gender (IDG)	indeks	73,14	71,13	97,25	Sangat tinggi	BPS
1		6		Terwujudnya Pembangunan Pemuda dan Olahraga	Persentase Organisasi Kepemudaan dan Olahraga yang Aktif	%	98,81	100	101,20	Sangat tinggi	Dinporapar
1			7	Program Pembangunan Pemuda dan Olahraga	Persentase Organisasi Kepemudaan dan Olahraga yang Aktif	%	98,81	100	101,20	Sangat tinggi	Dinporapar
1	2			Penurunan Angka Kemiskinan	Angka Kemiskinan	%	11,02-9,86	11,33	97,26	Sangat tinggi	BPS
1		7		Berkurangnya Penduduk Miskin	Persentase Kelompok RT 20% Berpenghasilan Terendah	%	31,42	32,12	97,82	Sangat tinggi	Dinsos PPKB
1			8	Program Penanganan PPKS	Persentase PPKS yang Tertangani	%	100	100	100,00	Sangat tinggi	Dinsos PPKB
1	3			Pengurangan Tingkat	Tingkat Pengangguran	%	3,45	4,02	85,82	Tinggi	BPS



M	T	S	P	Misi/Tujuan/Sasaran/ PPD	Indikator	Satuan	Target 2023	Realisasi 2023	Capaian	Ket	Sumber Data		
1	2	3	4	5	6	7	8	9	10	11	12		
				Pengangguran	Terbuka (TPT)								
1		8		Meningkatnya Partisipasi Angkatan Kerja	Tingkat Partisipasi Angkatan Kerja (TPAK)	%	75,43	74,76	99,11	Sangat tinggi	BPS		
1			9	Program Peningkatan Kesempatan Kerja	Tingkat Kesempatan Kerja (TKK)	%	96,69	95,98	99,27	Sangat tinggi	BPS		
2				Meningkatkan Daya Saing Sektor Pertanian dalam Arti Luas yang Sinergi dengan Pengembangan UMKM, Perdagangan, dan Industri									
2	4			Peningkatan Pertumbuhan PDRB Sektor Pertanian, Kehutanan, dan Perikanan	Pertumbuhan PDRB Sektor Pertanian, Kehutanan, dan Perikanan	%	2,31	2,58	111,69	Sangat tinggi	BPS		
2		9		Meningkatnya Nilai Tambah Pertanian, Kehutanan, dan Perikanan	PDRB Sektor Pertanian, Kehutanan, dan Perikanan	juta rupiah	2.899.954,73	2.908.970,00	100,31	Sangat tinggi	BPS		
2			10	Program Peningkatan Nilai Tambah Sektor Pertanian, Kehutanan,	PDRB Sektor Pertanian, Kehutanan, dan Perikanan	juta rupiah	2.899.954,73	2.908.970,00	100,31	Sangat tinggi	BPS		

M	T	S	P	Misi/Tujuan/Sasaran/ PPD	Indikator	Satuan	Target 2023	Realisasi 2023	Capaian	Ket	Sumber Data
1	2	3	4	5	6	7	8	9	10	11	12
				dan Perikanan							
3				Meningkatkan Daya Saing Pertumbuhan Ekonomi Daerah Berbasis UMKM, Perdagangan, Industri, serta Potensi Pariwisata dan Seni Budaya							
3	5			Peningkatan Pertumbuhan Ekonomi	Pertumbuhan Ekonomi	%	4,00-5,00	5,05	101,00	Sangat tinggi	BPS
3		10		Meningkatnya PDRB Per Kapita	PDRB Per Kapita	juta rupiah	20,07	19,06	94,97	Sangat tinggi	BPS
3			11	Program Peningkatan Nilai Tambah Sektor Industri Pengolahan	Pertumbuhan PDRB Sektor Industri Pengolahan	%	5,83	5,11	87,65	Tinggi	BPS
3			12	Program Peningkatan Nilai Tambah Sektor Perdagangan Besar dan Eceran	Pertumbuhan PDRB Sektor Perdagangan Besar dan Eceran; Reparasi Mobil dan Sepeda	%	4,59	4,33	94,34	Sangat Tinggi	BPS
3			13	Program Peningkatan Nilai Tambah Sektor Penyediaan Akomodasi dan Makan Minum	Pertumbuhan PDRB Sektor Penyediaan Akomodasi dan Makan Minum	%	5,44	9,77	179,60	Sangat tinggi	BPS
3			14	Program Peningkatan	Pertumbuhan PMTB	%	5,40	3,95	73,13	Sedang	BPS



M	T	S	P	Misi/Tujuan/Sasaran/ PPD	Indikator	Satuan	Target 2023	Realisasi 2023	Capaian	Ket	Sumber Data		
1	2	3	4	5	6	7	8	9	10	11	12		
				Investasi Daerah									
3		11		Meningkatnya Pembangunan Perdesaan	Indeks Desa Membangun (IDM)	indeks	0,7226	0,7229	100,04	Sangat tinggi	Kemendesa PD TT (DPPPAPMD)		
3			15	Program Pembangunan Perdesaan	Persentase Desa Mandiri dan Maju	%	31,13	53,51	171,89	Sangat tinggi	DPPPAPMD		
4				Meningkatkan Daya Saing Kualitas Pelayanan Publik Dan Penyelenggaraan Pemerintahan Yang Baik (Good Governance)									
4	6			Tata Kelola Kelembagaan Berkelas Dunia	Indeks Reformasi Birokrasi (IRB)	indeks	72,00	67,84	94,22	Sangat tinggi	Kementerian PANRB (Bag. Org Setda)		
4		12		Terwujudnya Birokrasi yang Bersih dan Akuntabel	Maturitas SPIP	skor	3,100	3,309	106,74	Sangat tinggi	BPKP (Inspektorat)		
4		12			Opini BPK	opini	WTP	WTP	100,00	Sangat tinggi	BPK (BPKPAD)		
4		12			Nilai SAKIP	nilai	65,00	64,47	99,18	Sangat tinggi	Kementerian PANRB (Bag. Org Setda)		

M	T	S	P	Misi/Tujuan/Sasaran/ PPD	Indikator	Satuan	Target 2023	Realisasi 2023	Capaian	Ket	Sumber Data
<i>1</i>	<i>2</i>	<i>3</i>	<i>4</i>	<i>5</i>	<i>6</i>	<i>7</i>	<i>8</i>	<i>9</i>	<i>10</i>	<i>11</i>	<i>12</i>
4			16	Program Manajemen Berbasis Risiko	Manajemen Risiko Indeks (MRI)	indeks	2,60	3,031	116,58	Sangat tinggi	BPKP (Inspektorat)
4			17	Program Peningkatan Akuntabilitas Keuangan Daerah	Opini BPK	opini	WTP	WTP	100,00	Sangat tinggi	BPK (BKPAD)
4			18	Program Peningkatan Kualitas Perencanaan Pembangunan	Indeks Perencanaan Pembangunan	indeks	91	99,23	109,04	Sangat tinggi	Kementerian PPN/ Bappenas (Bappedalitbang)
4		13		Terwujudnya Birokrasi yang Kapabel	Indeks Profesionalitas ASN	indeks	80,2	84,16	104,94	Sangat tinggi	BKN (BKPSDM)
4			19	Program Manajemen Sumber Daya Aparatur	Indeks Sistem Merit	indeks	0,64	0,76	118,75	Sangat tinggi	KASN (BKPSDM)
4		14		Terwujudnya Pelayanan Publik yang Prima	Indeks Pelayanan Publik	indeks	4,20	3,59	85,48	Tinggi	Kementerian PANRB (Bag. Org Setda)
4		14			Indeks Inovasi Daerah	indeks	64	48,76	76,19	Tinggi	Kemendagri (Bappedalitbang)

M	T	S	P	Misi/Tujuan/Sasaran/ PPD	Indikator	Satuan	Target 2023	Realisasi 2023	Capaian	Ket	Sumber Data
1	2	3	4	5	6	7	8	9	10	11	12
4			20	Program Peningkatan Kualitas Pelayanan Publik	Indeks Pelayanan Publik	indeks	4,20	3,59	85,48	Tinggi	Kementerian PANRB (Bag. Org Setda)
4			21	Indeks Pelayanan Publik	Indeks Inovasi Daerah	indeks	64	48,76	76,19	Tinggi	Kemendagri (Bappedalitbang)
5				Meningkatkan Daya Saing Sarana Prasarana Dan Infrastruktur yang Didukung Kemajuan Teknologi Informasi							
5	7			Peningkatan Infrastruktur Berbasis Kebencanaan dan Lingkungan	Indeks Risiko Bencana	indeks	170,30	127,62	133,44	Sangat tinggi	BNPB (BPBD)
5		15		Meningkatnya Kualitas Infrastruktur Umum	Indeks Infrastruktur Daerah	indeks	89,83	82,36	91,68	Sangat tinggi	Bappedalitbang
5			22	Program Akses Infrastruktur	Indeks Infrastruktur Daerah	indeks	89,83	82,36	91,68	Sangat tinggi	Bappedalitbang
5		16		Terkelolanya Lingkungan Hidup secara Berkelanjutan	Indeks Kualitas Lingkungan Hidup (IKLHD)	indeks	65,69	67,81	103,23	Sangat tinggi	DLHP
5			23	Program Pengelolaan Lingkungan Hidup	Indeks Kualitas Lingkungan Hidup (IKLHD)	indeks	65,69	67,81	103,23	Sangat tinggi	DLHP

M	T	S	P	Misi/Tujuan/Sasaran/ PPD	Indikator	Satuan	Target 2023	Realisasi 2023	Capaian	Ket	Sumber Data
1	2	3	4	5	6	7	8	9	10	11	12
5		17		Meningkatnya Ketahanan Daerah terhadap Bencana	Indeks Ketahanan Daerah (IKD)	indeks	0,55	0,69	125,45	Sangat tinggi	BNPB (BPBD)
5			24	Program Penanggulangan dan Penanganan Bencana	Indeks Ketahanan Daerah (IKD)	indeks	0,55	0,69	125,45	Sangat tinggi	BNPB (BPBD)

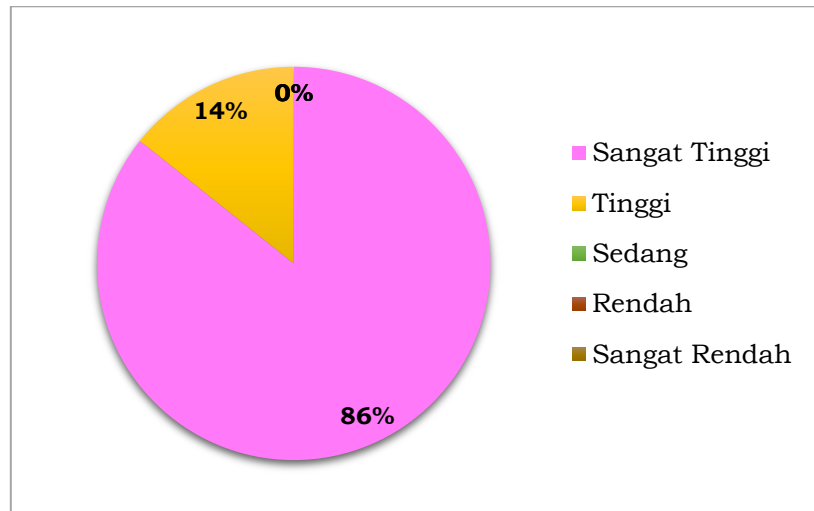
Sumber: BPS dan Perangkat Daerah Kabupaten Purworejo, diolah, 2023

*data sementara

Keterangan:

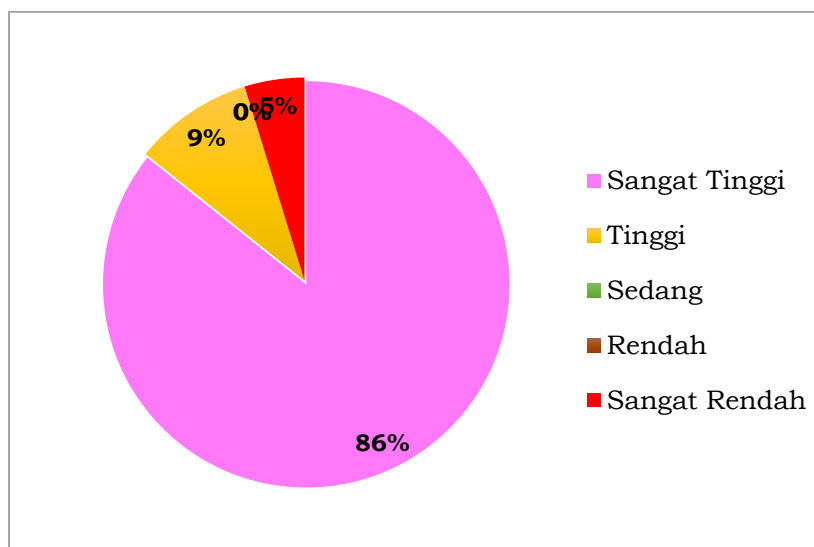
M = Misi; T = Tujuan; S = Sasaran; P = Program

Capaian kinerja tujuan daerah Kabupaten Purworejo pada tahun 2023 diketahui bahwa dari 7 indikator, terdapat 6 indikator (86%) sangat tinggi dan 1 indikator (14%) tinggi, sebagaimana dijelaskan dalam diagram berikut



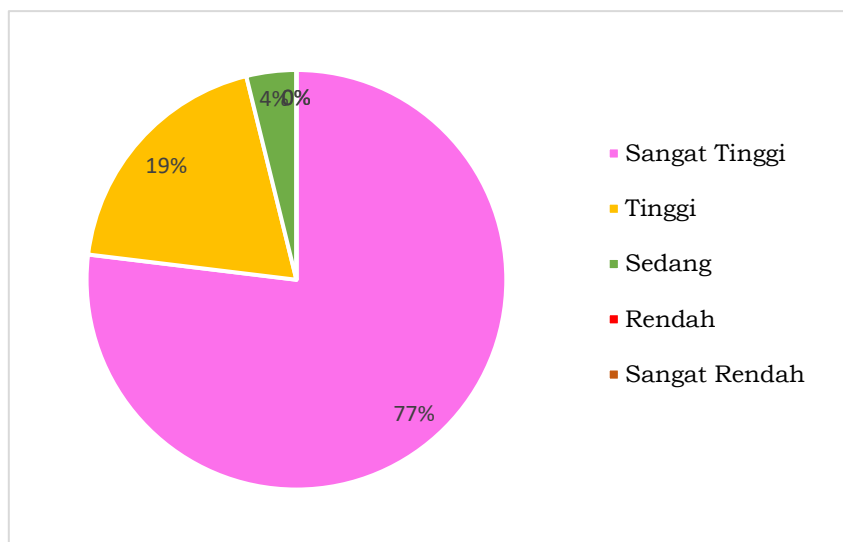
Gambar 2.70. Capaian Indikator Kinerja Tujuan Daerah Kabupaten Purworejo Tahun 2023

Capaian kinerja sasaran daerah Kabupaten Purworejo tahun 2023 diketahui bahwa dari 21 indikator, terdapat 18 indikator (85,71%) sangat tinggi, 2 indikator (9,52%) tinggi dan 1 indikator (4,76%) sangat rendah, sebagaimana dijelaskan dalam diagram berikut.



Gambar 2.71. Capaian Indikator Kinerja Sasaran Daerah Kabupaten Purworejo Tahun 2023

Capaian kinerja program pembangunan daerah Kabupaten Purworejo pada tahun 2023 diketahui bahwa dari 26 indikator, terdapat 20 indikator (76,92%) sangat tinggi, 5 indikator (19,23%) tinggi dan 1 indikator (3,85%) sedang, sebagaimana dijelaskan dalam diagram berikut.



Gambar 2.72. Capaian Indikator Kinerja Program Pembangunan Daerah Kabupaten Purworejo Tahun 2023

2.2.1. Evaluasi Kinerja Utama

Sebagaimana telah ditetapkan dalam RPJMD Tahun 2021-2026, bahwa indikator tujuan merupakan indikator kinerja utama penyelenggaraan pemerintah daerah. Berikut capaian kinerja 7 indikator kinerja utama sampai dengan tahun 2023.

a) Indeks Pembangunan Manusia (IPM)

Indeks Pembangunan Manusia (IPM) atau Human Development Index (HDI) merupakan suatu ukuran kualitas yang dapat digunakan untuk mengetahui sejauh mana kualitas pembangunan manusia yang telah berhasil dicapai. Nilai IPM Kabupaten Purworejo Tahun 2023 adalah 74,35 meningkat dibandingkan pada tahun 2022 sebesar 73,67. Angka ini juga lebih tinggi dari Provinsi Jawa Tengah tahun 2023 sebesar 73,39 namun dibawah Nasional tahun 2023 sebesar 74,39. Pencapaian IPM dipengaruhi oleh 4 (empat) komponen yang memerlukan perhatian untuk terus ditingkatkan, Angka Harapan Hidup (AHH) yang berkaitan dengan derajat kesehatan masyarakat yang berkaitan dengan peningkatan asupan gizi yang baik, kesadaran masyarakat terhadap kesehatan dan pelayanan kesehatan. Tingkat pengetahuan diukur melalui Rata-rata Lama Sekolah (RLS) dan Harapan Lama Sekolah (HLS) yang berkaitan dengan derajat pendidikan, serta standar hidup layak yang diukur melalui Pengeluaran Per Kapita. AHH Kabupaten Purworejo pada tahun 2023 sebesar 75,21 meningkat bila dibandingkan tahun 2022 yaitu 75,03. Rata-Rata Lama Sekolah (RLS) dan Harapan Lama Sekolah (HLS) Kabupaten Purworejo mengalami peningkatan, tahun 2023 RLS menunjukkan angka 8,46 pada tahun 2022 sebesar 8,32 sementara HLS tahun 2023 sebesar 13,53 pada tahun 2022 sebesar 15,52. Pengeluaran per Kapita tahun 2023 sebesar 11.110 ribu rupiah meningkat bila dibandingkan tahun 2022 sebesar 10.671 ribu rupiah.

b) Angka Kemiskinan

Kabupaten Purworejo memiliki angka kemiskinan relatif lebih tinggi, dari Provinsi Jawa Tengah, dan Indonesia. Angka Kemiskinan Kabupaten Purworejo pada tahun 2023 adalah 11,33 sedangkan Provinsi Jawa Tengah 10,77 dan Nasional 9,36. Meskipun demikian angka kemiskinan Kabupaten Purworejo menurun bila dibandingkan tahun 2022 sebesar 11,53. Masih tingginya angka kemiskinan ini disebabkan:

- 1) Masyarakat di Kabupaten Purworejo masih dalam proses pemulihan ekonomi pasca Pandemi Covid 19.
- 2) Bantuan sosial yang diberikan (PKH, BPNT, dan Bantuan Sosial lain) bersumber dari pusat belum menyeluruh.
- 3) Dalam rangka program penuntasan kemiskinan masih menyajikan data yang bersumber dari DTKS yang validitasnya masih kurang.
- 4) Koordinasi TKPKD Kabupaten Purworejo belum optimal.

Oleh Karena itu Pemerintah Kabupaten Purworejo kedepan fokus pada penanggulangan kemiskinan secara komprehensif. Penggunaan data kemiskinan ekstrem untuk tematik penanggulangan kemiskinan harus dipedomani. Program “Sanding Erat Desa Kita” harus terus dilaksanakan secara menyeluruh dan terpadu dengan koordinasi yang intensif dari TKPKD.

c) Tingkat Pengangguran Terbuka (TPT)

Tingkat Pengangguran Terbuka (TPT) Kabupaten Purworejo tahun 2023 sebesar 4,02 menurun dibanding dengan tahun 2022 sebesar 4,45. Namun apabila dilihat dari target 2023 sebesar 3,45 maka tingkat capaiannya adalah 85,82%, hal ini menunjukkan bahwa TPT belum tercapai. Hal ini dikarenakan :

- 1) Masih adanya penduduk usia kerja yang tidak bekerja karena masih sekolah, mengurus rumah tangga dan melaksanakan kegiatan lainnya.
- 2) Tingkat Kesempatan Kerja (TKK) yang belum tercapai.
- 3) Banyaknya lulusan SMA sederajat yang belum siap kerja karena belum memiliki sertifikat keterampilan atau kompetensi kerja.

Kedepan Pemerintah Kabupaten Purworejo harus lebih fokus dalam menyiapkan sumber daya manusia masyarakatnya yang mampu bersaing dibidang tenaga kerja yang handal, dengan melatih masyarakat sebagai tenaga terampil melalui BLK dan menyelenggarakan *job fair* dan pendidikan sekolah yang berorientasi pada *link and match* dengan dunia usaha.

d) Pertumbuhan PDRB Sektor Pertanian, Kehutanan, dan Perikanan

Pertumbuhan PDRB Sektor Pertanian, Kehutanan dan Perikanan pada tahun 2023 sebesar 2,58 angka ini mencapai target pada tahun 2023 sebesar 2,31. PDRB sektor pertanian, kehutanan dan perikanan dinilai berhasil Namun Angka kontribusinya semakin menurun dan lajnya cukup rendah jika dibandingkan dengan sektor lainnya. Hal ini disebabkan oleh :

- 1) produksi pertanian, kehutanan, dan perikanan di Kabupaten Purworejo cenderung stagnan,

- 2) lemahnya kelembagaan ekonomi petani dan nelayan,
 - 3) alih fungsi lahan pertanian yang tidak diimbangi dengan peningkatan produktivitas lahan pertanian,
 - 4) rendahnya nilai tambah pada sektor pertanian dan perikanan, skala usaha pertanian dan perikanan tidak sebanding dengan skala ekonominya,
 - 5) serta belum optimalnya modernisasi peralatan dan mesin pertanian
- Oleh karena itu perlu upaya dalam peningkatan produksi dan produktivitas pertanian dalam arti luas, perikanan budidaya dan perikanan tangkap dengan memberikan fasilitasi, sarana dan prasarana kepada kelompok tani dengan menerapkan teknologi pertanian, serta mencegah penyakit pada ternak melalui vaksinasi secara tepat, Pembangunan infrastruktur irigasi yang didukung dengan pendanaan IPDMIP atau hibah *reimbursement* dari Pemerintah Pusat.
- e) **Pertumbuhan Ekonomi**
Kabupaten Purworejo memiliki angka pertumbuhan ekonomi sebesar 5,07%, berada di atas Provinsi Jawa Tengah (4,98%) dan Indonesia (5,05%). Angka ini melambat apabila dibandingkan dengan pertumbuhan ekonomi pada tahun sebelumnya yaitu 5,36. Hal ini disebabkan karena laju pertumbuhan beberapa sektor lapangan usaha mengalami penurunan. Sektor lapangan usaha yang mengalami penurunan cukup tinggi adalah Transportasi dan Pergudangan pada tahun 2022 laju pertumbuhannya 56,82 menjadi 8,23 pada tahun 2023, Penyediaan Akomodasi dan Makan Minum pada tahun 2022 sebesar 12,79 pada tahun 2023 sebesar 9,77, dan Pertambangan dan Penggalan pada tahun 2022 sebesar 2,38 pada tahun 2023 sebesar -0,04. Sektor Pertanian yang menjadi penggerak utama ekonomi pertumbuhannya stagnan diangka 2,58. Guna meningkatkan laju pertumbuhan ekonomi diperlukan daya ungkit sektor pertanian melalui pengembangan industri pengolahan produk pertanian lokal, perbaikan infrastruktur dasar masyarakat seperti perbaikan jalan, penguatan peran UMKM, peningkatan lapangan kerja dan investasi.
- f) **Indeks Reformasi Birokrasi (IRB)**
Indeks Reformasi Birokrasi Kabupaten Purworejo Tahun 2023 sebesar 67,84 meningkat dari tahun 2022 sebesar 65,48. Namun capaian nilai tersebut masih dalam kategori B (baik) dan belum tercapai sesuai target yang ditetapkan 72,00%. yang dalam pelaksanaannya perlu dilakukan perbaikan dan belum mencapai target yang ditetapkan sebesar 72,00%. Evaluasi pelaksanaan Reformasi birokrasi penekanan pada hal-hal yang bersifat implementatif, kolaboratif dan analisis yang holistik. Reformasi Birokrasi mendesak Instansi Pemerintah untuk terus meningkatkan kualitas pelayanan publik.
- g) **Indeks Risiko Bencana**
Indeks Risiko Bencana Indonesia (IRBI) Kabupaten Purworejo pada tahun 2019 menempati urutan ke-4 Kabupaten/Kota se Indonesia dengan skor 215,2 dan masuk kategori resiko tinggi. Namun pada tahun 2023, angka

tersebut menurun menjadi 127,62. Hal ini seiring meningkatnya kapasitas penanggulangan bencana di Kabupaten Purworejo. Kabupaten Purworejo menjadi daerah yang geografisnya multi ancaman terjadinya bencana alam dan memiliki karakteristik bencana yang unik, dimana setiap terjadi banjir pasti juga terjadi tanah longsor. Sehingga untuk mengatasi masalah ini maka perlu adanya respon yang cepat antara keterpaduan pemerintah dan masyarakat dalam penanganan bencana, sehingga penanggulangan bencana dapat berjalan cepat, tepat, efisien dan efektif.

2.2.2 Evaluasi Kinerja Sasaran dan Program Pemerintah Daerah

Analisis capaian kinerja Sasaran Pemerintah Daerah Kabupaten Purworejo pada Tahun 2023 adalah sebagai berikut:

- (a) Sasaran Meningkatnya Derajat Pendidikan Masyarakat dinilai kurang berhasil berdasarkan hasil pengukuran terhadap dua indikator kinerja yaitu
- 1) Rata-rata Lama Sekolah (RLS) dengan capaian 98,26% dengan realisasi 8,46 tahun dan target 8,61 tahun dan
 - 2) Harapan Lama Sekolah (HLS) dengan capaian 98,11 dengan realisasi 13,53 dan target 13,79.

Analisis penyebab kurang berhasilnya Sasaran Meningkatnya Derajat Pendidikan Masyarakat disebabkan:

- 1) Masih terdapat masyarakat yang kurang mampu untuk membiayai pendidikan dan terdapat orang tua terbebani putra-putrinya bersekolah karena keterbatasan sarana transportasi, biaya transportasi, dan merasa tidak nyaman jika anaknya menuju sekolah yang jauh.
- 2) Masih ada penduduk usia 7-25 yang tidak bersekolah dan putus sekolah yang disebabkan oleh kondisi ekonomi kurang mampu, Anak berkebutuhan Khusus, kurangnya motivasi dan faktor geografis.
- 3) Terdapat penduduk usia 25 tahun keatas yang tidak mau melanjutkan pendidikannya karena banyak yang sudah bekerja untuk memenuhi tuntutan ekonomi keluarga dan merasa tidak membutuhkan ijazah.

Kedepan Pemerintah Kabupaten Purworejo harus lebih fokus dalam pencapaian target Rata-rata Lama Sekolah (RLS) dan Harapan Lama Sekolah (HLS) melalui peningkatan mutu pelayanan pendidikan secara komprehensif dan peningkatan keterjangkauan akses pendidikan bagi seluruh siswa menuju sekolah serta mengoptimalkan peran perpustakaan dalam meningkatkan minat baca minat baca dan literasi masyarakat

- (b) Meningkatnya Derajat Kesehatan Masyarakat dinilai berhasil berdasarkan hasil pengukuran indikator kinerja sasaran Angka Harapan Hidup saat Lahir (AHH) dengan tingkat capaian 100,07%

dengan realisasi 75,21 tahun daei target 75,16 tahun. Keberhasilan ini disebabkan :

- 1) Dukungan anggaran dari Pemerintah Pusat melalui DAK bidang Kesehatan.
- 2) Kesadaran masyarakat untuk menjaga kesehatan.

Kedepan Pemerintah Kabupaten Purworejo perlu peningkatan mutu layanan kesehatan dasar dan rujukan dengan:

1. Meningkatkan pemberdayaan masyarakat dalam upaya kesehatan melalui promotif dan preventif.
2. Mengoptimalkan kader kesehatan desa.
3. Menyediakan sarana kesehatan dengan standar kesehatan.
4. Memenuhi tenaga medis dan tenaga paramedis.

(c) Meningkatnya Ketahanan Pangan dinilai berhasil berdasarkan hasil pengukuran terhadap indikator kinerja sasaran Skor Pola Pangan Harapan (Skor PPH) dengan tingkat capaian 100,68% dengan realisasi 89,4 tahun dari target 88,8 tahun. Pendukung Keberhasilan Sasaran Strategis Meningkatnya Ketahanan Pangan disebabkan:

- 1) Ketersediaan tanaman pangan utama di Kabupaten Purworejo dalam jumlah yang memadai.
- 2) Jumlah anggota keluarga yang mendekati ideal.
- 3) Tingkat Pendidikan dan pendapatan masyarakat Kabupaten Purworejo yang terus meningkat.

Kedepan Pemerintah kabupaten Purworejo tetap konsisten untuk melakukan peningkatan ketersediaan pangan utama yang beranekaragam berbasis potensi sumber daya lokal yang disertai penguatan jaringan distribusi dalam rangka menciptakan pemerataan pangan dengan mengoptimalkan penganeekaragaman konsumsi pangan

(d) Terkendalnya Laju Pertumbuhan Penduduk dinilai tidak berhasil berdasarkan hasil pengukuran terhadap indikator kinerja sasaran Laju Pertumbuhan Penduduk dengan tingkat capaian 20,16% dengan realisasi 1,29 % dengan realisasi 1,29 dari target 0,26%. Penghambat keberhasilan Sasaran Terkendalnya Laju Pertumbuhan Penduduk disebabkan:

- 1) Jumlah kelahiran (fertilitas) lebih tinggi dari kematian (mortalitas) serta tingginya angka migrasi datang lebih besardari yang keluar (imigrasi dan emigrasi).
- 2) Belum adanya *grand desain* pembangunan kependudukan (GDPK) tingkat kabupaten.
- 3) Pasangan Usia Subur di Kabupaten Purworejo relatif tinggi sebesar 25%.
- 4) Masih rendahnya rasio akseptor KB
- 5) Masih rendahnya peserta KB aktif.
- 6) Masih tingginya persentase unmet need KB (Kebutuhan Keluarga Berencana/KB yang tidak terpenuhi).

7) Masih rendahnya jumlah peserta KB mandiri.

Kedepan Pemerintah kabupaten Purworejo harus fokus dalam melakukan pengendalian penduduk dan keluarga berencana dengan mengendalikan *total fertility rate* (TFR) atau angka kelahiran total guna mewujudkan penduduk tumbuh seimbang dan keluarga berkualitas dalam rangka meningkatkan kualitas manusia Indonesia melalui peningkatan akses dan kualitas pelayanan keluarga berencana dan kesehatan reproduksi, peningkatan ketahanan keluarga termasuk ketahanan remaja serta pengendalian penduduk, dalam pembentukan dan pengembangan Kampung Keluarga Berencana (KB). Melakukan edukasi kepada Pasangan Usia Subur (PUS). Melakukan kerjasama dengan PKK, Dawis dan Kader PPKDB dalam melaksanakan program KB.

- (e) Terwujudnya Kesetaraan Pembangunan Gender dinilai berhasil berdasarkan hasil pengukuran terhadap 1 (satu) indikator kinerja sasaran yang menjadi parameter perhitungannya yaitu Indeks Pembangunan Gender (IPG) dengan kriteria capaian 100,63% dengan realisasi 95,59 dari target 94,44.

Pendukung Keberhasilan Sasaran Terwujudnya Kesetaraan Pembangunan Gender disebabkan:

- 1) Komitmen yang tinggi dari Pemerintah Daerah untuk mewujudkan kesetaraan dan keadilan gender melalui Peraturan Daerah Nomor 13 Tahun 2022 tentang Penyelenggaraan Perlindungan Perempuan dan Anak.
- 2) Diimplementasikannya Perencanaan dan Penganggaran Responsif Gender melalui GAP (*Gender Analisis Pathway*) dan GBS (*Gender Budget Statement*) pada dokumen perencanaan dan penganggaran daerah.

Kedepan Pemerintah kabupaten Purworejo tetap konsisten melakukan peningkatan kesetaraan gender serta pemberdayaan perlindungan perempuan dan anak dengan mengimplementasikan Perencanaan dan Penganggaran Responsif gender melalui GAP (*Gender Analisis Pathway*) dan GBS (*Gender Budget Statement*) pada dokumen perencanaan dan penganggaran daerah. Perlu menyusun Peraturan bupati sebagai pelaksanaan Peraturan Daerah Nomor 13 Tahun 2022 tentang Penyelenggaraan Perlindungan Perempuan dan Anak.

- (f) Terwujudnya Pembangunan Pemuda dan Olahraga dinilai berhasil berdasarkan hasil pengukuran terhadap indikator kinerja sasaran Persentase Organisasi Kepemudaan dan Olahraga yang Aktif dengan tingkat capaian 101.20% dengan realisasi 100% dari target 98,81%. Keberhasilan ini didukung oleh :

- 1) Kinerja KONI yang semakin baik sebagai mitra kerja Dinporapar.
- 2) Pembangunan GOR Sarwo Edi Wibowo yang berjalan.
- 3) Penyelenggaraan PORCAB dan PORCAM untuk mendapatkan bibit-bibit atlet yang unggul daerah.

- 4) Penyelenggaraan POPDA yang berjenjang mulai dari SD s.d. SMA.
- 5) Hari Jadi Purworejo menjadi momentum vital dalam kegiatan kebudayaan di Kabupaten Purworejo.

Pemerintah Kabupaten Purworejo kedepan tetap konsisten meningkatkan peran serta pemuda dalam pembangunan melalui:

1. Meningkatkan event olahraga untuk masyarakat penyelenggaraan kejuaraan olahraga tingkat daerah.
2. Meningkatkan jumlah kewirausahaan pemuda.
3. Meningkatkan jumlah pemuda pelopor kabupaten.
4. Meningkatkan peran pemuda dalam event budaya daerah dan menumbuhkan kesenian tradisional

(g) Berkurangnya Penduduk Miskin dinilai kurang berhasil berdasarkan hasil pengukuran terhadap Indikator Kinerja Sasaran yang menjadi parameter perhitungannya yaitu Persentase Kelompok RT20% Berpenghasilan Terendah dengan tingkat capaian 97,82% dengan realisasi 32,12% dari target 31,41%. Analisis penyebab ketidakberhasilan Sasaran Berkurangnya Penduduk Miskin disebabkan:

- 1) Masyarakat di Kabupaten Purworejo masih dalam proses pemulihan ekonomi pasca Pandemi Covid 19.
- 2) Bantuan sosial yang diberikan (PKH, BPNT, dan Bantuan Sosial lain) bersumber dari pusat belum menyeluruh.
- 3) Dalam rangka program penuntasan kemiskinan masih menyajikan data yang bersumber dari DTKS yang validitasnya masih kurang.
- 4) Koordinasi TKPKD Kabupaten Purworejo belum optimal.

Pemerintah Kabupaten Purworejo kedepan fokus pada penanggulangan kemiskinan secara komprehensif. Penggunaan data kemiskinan ekstrem untuk tematik penanggulangan kemiskinan harus dipedomani. Program “Sanding Erat Desa Kita” harus terus dilaksanakan secara menyeluruh dan terpadu dengan koordinasi yang intensif dari TKPKD

(h) Meningkatnya Partisipasi Angkatan Kerja dinilai kurang berhasil berdasarkan hasil pengukuran terhadap indikator kinerja sasaran yaitu Tingkat Partisipasi Angkatan Kerja (TPAK) dengan tingkat capaian 99,11%, realisasi 74,76% dari target 75,43%. Analisis penyebab ketidakberhasilan Sasaran Meningkatnya Partisipasi Angkatan Kerja disebabkan:

- 1) Masih adanya penduduk usia kerja yang tidak bekerja karena masih sekolah, mengurus rumah tangga dan melaksanakan kegiatan lainnya.
- 2) Tingkat Kesempatan Kerja (TKK) yang belum tercapai.
- 3) Banyaknya lulusan SMA sederajat yang belum siap kerja karena belum memiliki sertifikat keterampilan atau kompetensi kerja.

Kedepan Pemerintah Kabupaten Purworejo harus lebih fokus dalam menyiapkan sumber daya manusia masyarakatnya yang mampu bersaing dibidang tenaga kerja yang handal, dengan melatih masyarakat sebagai

- tenaga terampil melalui BLK dan menyelenggarakan *job fair* dan pendidikan sekolah yang berorientasi pada *link and match* dengan dunia usaha
- h) Meningkatnya Nilai Tambah Pertanian, Kehutanan, dan Perikanan dinilai kurang berhasil berdasarkan hasil pengukuran terhadap indikator kinerja sasaran yaitu PDRB Sektor Pertanian, Kehutanan, & Perikanan dengan tingkat capaian 97,97%, realisasi 2.835.779,88 juta rupiah dari target 2.899.954,73 juta rupiah. Analisis penyebab penurunan kinerja serta alternatif solusi yang telah dilakukan:
- 1) Produksi dan produktivitas hasil pertanian terus meningkat.
 - 2) Pembangunan infrastruktur irigasi yang didukung dengan pendanaan IPDMIP atau hibah *reimbursement* dari Pemerintah Pusat.
 - 3) Hibah kepada kelompok tani untuk sarana dan prasarana serta bibit ternak dan tanaman yang memadai.

Kedepan Pemerintah Kabupaten Purworejo tetap konsisten dalam peningkatan produksi dan produktivitas pertanian dalam arti luas, perikanan budidaya dan perikanan tangkap dengan memberikan fasilitasi, sarana dan prasarana kepada kelompok tani yang menerapkan teknologi pertanian, serta mencegah penyakit pada ternak melalui vaksinasi secara tepat

- i. Meningkatnya PDRB Per Kapita dinilai kurang berhasil berdasarkan hasil pengukuran terhadap indikator kinerja sasaran yang menjadi parameter perhitungannya yaitu PDRB Per Kapita dengan tingkat capaian 91,56%, realisasi 18,38 juta rupiah dari target 20,07 juta rupiah. Analisis penyebab Penghambat keberhasilan Sasaran Meningkatnya PDRB Per Kapita disebabkan:

- 1) Beberapa sektor ekonomi masih dalam masa pemulihan pasca Pandemi Covid 19 seperti sektor industri pengolahan, sektor perdagangan besar dan eceran; reparasi mobil dan sepeda serta sektor Pembentukan Modal Tetap Bruto (PMTB).
- 2) Tingkat inflasi yang tinggi.
- 3) Roda perekonomian daerah yang masih lesu pasca Pandemi Covid 19.

Kedepan Pemerintah Kabupaten Purworejo harus lebih fokus dalam peningkatan PDRB Perkapita melalui kegiatan-kegiatan daerah yang menjadi pemicu roda perekonomian meningkat dan berbagai kegiatan yang menciptakan lapangan pekerjaan dan menarik investasi dari luar serta kegiatan-kegiatan untuk meningkatkan kualitas dan kuantitas nilai produk daerah dengan mengoptimalkan UMKM di Kabupaten Purworejo

- j. Meningkatnya Pembangunan Perdesaan dinilai berhasil berdasarkan hasil pengukuran terhadap indikator kinerja sasaran strategis yang menjadi parameter perhitungannya yaitu Indeks Desa Membangun (IDM) dengan capaian 100,04%, realisasi 0,7229 dari target 0,7226. Analisis penyebab keberhasilan Sasaran Meningkatnya Pembangunan Perdesaan disebabkan:

- 1) ketersediaan anggaran pembangunan yang memadai untuk desa melalui Dana transfer diantaranya Dana Desa, Bantuan Keuangan Khusus ke desa dan Alokasi Dana Desa.
 - 2) Ketersediaan Sarjana Pendamping Desa dalam pelaksanaan pembangunan di desa.
 - 3) Kesadaran yang tinggi dari Pemerintah Desa untuk mengembangkan desanya dimulai dari perencanaan, penganggaran dan pelaksanaan pertanggungjawaban pembangunan.
 - 4) Terbentuknya lembaga-lembaga ekonomi desa BUMDes.
- Kedepan Pemerintah Kabupaten Purworejo tetap konsisten fokus dalam pendampingan desa dalam pelaksanaan dana desa dan APBDDes, meningkatkan fasilitasi kerjasama antar desa, meningkatkan pembinaan BUMD serta fasilitasi untuk meningkatkan Desa Mandiri dan Maju
- k. Terwujudnya Birokrasi yang Bersih dan Akuntabel dinilai kurang berhasil berdasarkan hasil pengukuran terhadap 3 (tiga) indikator kinerja sasaran yang menjadi parameter perhitungannya yaitu :
- 1) Maturitas SPIP dengan kriteria Akan Tercapai (97,23%) dengan realisasi 3,014 dari target 3,1.
 - 2) Opini BPK dengan kriteria Tercapai (100%) dengan realisasi WTP dari target WTP.
 - 3) Nilai SAKIP dengan kriteria Akan Tercapai (99,18%) dengan realisasi 64,47 tahun dari target 65
- Analisis penyebab ketidak berhasilan Sasaran Terwujudnya Birokrasi yang Bersih dan Akuntabel disebabkan :
- 1) Unsur penilaian SAKIP yang terdiri dari: Perencanaan kinerja; Pengukuran Kinerja; Pelaporan Kinerja; Evaluasi Internal; dan Capaian Kinerja belum tercapai secara optimal.
 - 2) Belum optimalnya kinerja SPIP Perangkat Daerah
 - 3) Penyusunan cascading belum berdasarkan proses bisnis
 - 4) Belum optimalnya perbaikan kinerja level kabupaten sampai individu, dan belum tersistematisnya pelaporan kinerja.
- Kedepan Pemerintah Kabupaten Purworejo harus lebih fokus dalam pencapaian target sasaran Birokrasi yang Bersih dan Akuntabel dengan berbagai hal yaitu :
- 1) Pemerintah Kabupaten Purworejo akan konsisten mengembangkan aplikasi Pengendalian Terpadu Pemerintah Kabupaten Purworejo yang bertujuan untuk mengintegrasikan data-data pengendalian pembangunan antar Perangkat Daerah yang pada akhirnya bermuara dalam peningkatan nilai SAKIP Kabupaten Purworejo.
 - 2) Pendampingan dan monitoring pelaksanaan reformasi birokrasi pada Perangkat Daerah.
 - 3) Pendampingan dan monitoring pelaksanaan SPIP pada seluruh Perangkat Daerah.
 - 4) Mengoptimalkan peran APIP sebagai *consultant*, *catalyst* dan *quality assurance*.
 - 5) Memaksimalkan penyelesaian tindak lanjut hasil pengawasan.

- 6) Menyediakan media pengaduan masyarakat atas pelaksanaan pembangunan
 - 7) Mengoptimalkan pendapatan daerah sesuai dengan potensi pendapatan daerah.
 - 8) Mengimplementasikan SIPD RI dalam perencanaan, penganggaran penatausahaan dan pelaporan yang terintegrasi.
 - 9) Mengelola aset daerah sesuai ketentuan yang berlaku dan memanfaatkan aset daerah dalam rangka mendukung ketercapaian Pendapatan Asli Daerah (PAD).
 - 10) Mengoptimalkan fungsi kerja perumusan kebijakan, koordinasi dan pelayanan administrasi perangkat daerah.
 - 11) Mengoptimalkan pelaksanaan Tata Kelola Pemerintahan menuju *Good Governance*.
 - 12) Meningkatkan gerakan revolusi mental melalui reformasi birokrasi meliputi integritas, budaya kerja dan kerjasama di kalangan birokrasi.
 - 13) Peningkatan kompetensi sumber daya perencana.
 - 14) Workshop perencanaan dan penganggaran yang terpadu
- l. Terwujudnya Birokrasi yang Kapabel dinilai kurang berhasil berdasarkan hasil pengukuran terhadap indikator kinerja sasaran strategis yang menjadi parameter perhitungannya yaitu Indeks Profesionalitas ASN dengan capaian 93,97%, realisasi 75,36 dari target 80,02.
- Analisis penyebab belum berhasilnya Sasaran Terwujudnya Birokrasi yang Kapabel disebabkan:
- 1) Belum tercukupinya jam standar pelatihan dan pengembangan SDM ASN dalam satu tahun.
 - 2) Administrasi data dukung pelatihan dan pengembangan SDM ASN belum terdokumentasi dengan baik oleh masing-masing ASN.
- Kedepan untuk mewujudkan Pemerintah Kabupaten Purworejo yang memiliki ASN yang berkompeten dalam kualifikasi, kapasitas dan kinerjanya perlu melakukan langkah-langkah sebagai berikut ini.
- 1) Meningkatkan kualitas Sumber Daya Aparatur melalui pengiriman pendidikan dan pelatihan (Diklatpim dan diklat fungsional) bimbingan teknis dan kursus-kursus teknis.
 - 2) Melakukan integrasi sistem informasi manajemen kepegawaian secara menyeluruh yang dapat mendukung penyelenggaraan dan pengelolaan manajemen kepegawaian.
 - 3) Melaksanakan Manajemen Talenta sebagai salah satu penerapan Sistem Merit di Lingkungan Kabupaten Purworejo.
 - 4) Melaksanakan sistem pengembangan SDM ASN berdasarkan Pola Karier yang jelas
- m. Terwujudnya Pelayanan Publik yang Prima dinilai kurang berhasil berdasarkan hasil pengukuran terhadap 2 (dua) indikator kinerja sasaran yang menjadi parameter perhitungannya yaitu :
- 1) Indeks Pelayanan Publik dengan capaian 85,48%, realisasi 3,59 dari target 4,2.

- 2) Indeks Inovasi Daerah dengan capaian 76,19%, realisasi 48,76 dari target 64

Analisis penyebab kurang berhasil Sasaran Strategis Terwujudnya Pelayanan Publik yang Prima disebabkan:

- 1) Tingkat kematangan inovasi daerah belum optimal, yaitu dari aspek mutu inovasi dan dampak inovasi.
- 2) Mall Pelayanan Terpadu belum digunakan secara optimal.
- 3) Belum semua Perangkat Daerah menganalisis dan menggunakan Survey Kepuasan Masyarakat (SKM) menjadi alat untuk perbaikan pelayanan di waktu mendatang.

Kedepan Pemerintah Kabupaten Purworejo harus lebih fokus dalam pencapaian target pelayanan publik yang prima melalui optimalisasi Mall Pelayanan Terpadu, perbaikan pelayanan dengan menggunakan kajian analisis hasil SKM, meningkatkan berbagai kegiatan inovasi daerah dan krenova dengan bekerjasama dengan *skateholder pentahelik*. Pemerintah Kabupaten Purworejo harus menyusun peraturan bupati pelaksanaan dari peraturan daerah tentang inovasi daerah

- n. Meningkatnya Kualitas Infrastruktur Umum dinilai kurang berhasil berdasarkan hasil pengukuran terhadap 1 (satu) indikator kinerja sasaran strategis yang menjadi parameter perhitungannya yaitu Indeks Infrastruktur Daerah dengan capaian 91,68% dengan realisasi 82,35% dari target 89,83%.

Analisis penyebab kurang berhasilnya Sasaran Meningkatnya Kualitas Infrastruktur Umum disebabkan:

- 1) Pendanaan pembangunan infrastruktur publik kurang dari 40% dari total belanja APBD.
- 2) Pendanaan pembangunan infrastruktur publik masih sangat bergantung pada sumber dana DAK

Kedepan Pemerintah Kabupaten Purworejo tetap konsisten fokus dalam peningkatan kualitas infrastruktur umum dengan perencanaan dan penganggaran yang tepat serta pelaksanaan yang sesuai dengan ketentuan yang berlaku. Meningkatkan ketersediaan infrastruktur umum yang dibutuhkan masyarakat. Kedepan Pemerintah Kabupaten Purworejo berupaya memenuhi *mandatory spending* infrastruktur sebesar 40% dari total APBD

- o. Terkelolanya Lingkungan Hidup secara Berkelanjutan dinilai berhasil berdasarkan hasil pengukuran terhadap 1 (satu) indikator kinerja sasaran strategis yang menjadi parameter perhitungannya yaitu Indeks Kualitas Lingkungan Hidup Daerah (IKLHD) dengan capaian 103,23% dengan realisasi 67,81 dari target 65,59.

Analisis penyebab keberhasilan Sasaran Strategis Terkelolanya Lingkungan Hidup secara Berkelanjutan disebabkan:

- 1) Meningkatnya kesadaran masyarakat akan pengelolaan limbah domestik.
- 2) Mulai tertibnya pengolahan air limbah oleh penghasil limbah industri.

- 3) Meningkatnya konservasi lahan kritis dan gerakan Indonesia Hijau. Kedepan Pemerintah Kabupaten Purworejo harus lebih fokus dalam pengendalian pencemaran dan kerusakan lingkungan, memberikan sanksi terhadap usaha dan atau kegiatan yang telah beroperasi tetapi tidak memiliki dokumen lingkungan hidup, meningkatkan konservasi lahan kritis dan gerakan Indonesia Hijau
- p. Meningkatnya Ketahanan Daerah terhadap Bencana dinilai berhasil berdasarkan hasil pengukuran terhadap 1 (satu) indikator kinerja sasaran yang menjadi parameter perhitungannya yaitu Indeks Ketahanan Daerah dengan capaian 125,45%, realisasi 0,69 dari target 0,55. Analisis penyebab keberhasilan Sasaran Meningkatnya Ketahanan Daerah terhadap Bencana disebabkan:
- 1) Kesadaran masyarakat terhadap kebencanaan semakin meningkat.
 - 2) Dukungan Desa Tangguh Bencana.
 - 3) Dukungan dari TAGANA dan BNPB.
 - 4) Adanya rencana *kontijensi* bencana.
- Kedepan Pemerintah Kabupaten Purworejo harus lebih fokus dalam penanganan bencana dan siap dengan berbagai situasi dan kondisi dengan meningkatkan ketersediaan sarana prasarana kesiapsiagaan bencana kewilayahan guna pemenuhan *response time* kebencanaan. Penerapan *early warning system* untuk menghadapi bencana di daerah.

2.2.3. Evaluasi Kinerja Urusan Pemerintahan Wajib yang berkaitan dengan Pelayanan Dasar

Evaluasi Kinerja Urusan Pemerintahan Wajib yang berkaitan dengan Pelayanan Dasar antara lain :

1. Urusan Pemerintahan Bidang Pendidikan

Kinerja penyelenggaraan Urusan Pemerintahan bidang pendidikan diimplementasikan oleh Dinas Pendidikan dan Kebudayaan melalui 5 Program dengan 8 indikator kinerja sebagaimana tersaji pada tabel berikut:

Tabel 2.186. Capaian Kinerja Urusan Pemerintahan Bidang Pendidikan Tahun 2023

No.	Program	Indikator	Satuan	Target 2023	Realisasi 2023	Capaian 2023	Keterangan	Sumber Data
1	2	3	4	5	6	7	8	9
01:01	URUSAN PEMERINTAHAN BIDANG PENDIDIKAN							
	PROGRAM PENGELOLAAN PENDIDIKAN	Persentase Satuan Pendidikan Sekolah Dasar yang Terakreditasi Minimal B	%	99,61	97,74	98,12%	Sangat tinggi	Dindikbud
		Persentase Satuan Pendidikan Sekolah Menengah Pertama yang Terakreditasi	%	89,89	83,70	93,11%	Sangat tinggi	Dindikbud

No.	Program	Indikator	Satuan	Target 2023	Realisasi 2023	Capaian 2023	Keterangan	Sumber Data
1	2	3	4	5	6	7	8	9
		Minimal B						
		Persentase Satuan Pendidikan Anak Usia Dini (PAUD) yang Terakreditasi Minimal B	%	21,49	50,49	234,95%	Sangat tinggi	Dindikbud
		Persentase Satuan Pendidikan Nonformal/ Kesetaraan yang Terakreditasi Minimal B	%	100,00	70,00	70,00%	Sedang	Dindikbud
	PROGRAM PENGEMBANGAN KURIKULUM	Persentase Ketersediaan Muatan Lokal pada Setiap Jenjang Pendidikan	%	100,00	100,00	100,00%	Sangat tinggi	Dindikbud
	PROGRAM PENDIDIK DAN TENAGA KEPENDIDIKAN	Rasio Ketersediaan Guru terhadap Murid Pendidikan Dasar, PAUD, dan Kesetaraan	%	88,98	44,77	50,31%	Sangat rendah	Dindikbud
	PROGRAM PENGENDALIAN PERIZINAN PENDIDIKAN	Penilaian Kelayakan Usul Perizinan Pendidikan Dasar yang Dilaksanakan	%	100,00	100,00	100,00%	Sangat tinggi	Dindikbud
	PROGRAM PENGEMBANGAN BAHAS DAN SASTRA	Persentase Ketersediaan Muatan Lokal Bahasa dan Sastra pada Setiap Jenjang Pendidikan	%	100,00	100,00	100,00%	Sangat tinggi	Dindikbud

Sumber : Bappedalitbang Kabupaten Purworejo 2023, data diolah

Capaian kinerja program RKPD dan RPJMD sampai dengan Tahun 2023 dari 8 indikator kinerja terdapat 4 indikator dengan capaian dibawah 100%. Berikut faktor penghambat dan upaya tindak lanjut sebagai berikut :

1. Pada indikator Persentase Satuan Pendidikan Sekolah Dasar yang Terakreditasi Minimal B, faktor penghambatnya adalah masih adanya satuan pendidikan SD baru, belum memenuhi syarat baik jumlah guru dan siswa. Upaya tindak lanjut untuk mengatasi permasalahan tersebut adalah sosialisasi surat edaran kemendikbud tentang akreditasi, penerapan SPM Pendidikan secara menyeluruh, pengelolaan anggaran sekolah yang ditujukan untuk peningkatan kualitas dan pelaksanaan akreditasi.
2. pada indikator Persentase Satuan Pendidikan Sekolah Menengah Pertama yang Terakreditasi Minimal B, permasalahannya adalah masih ada satuan pendidikan sekolah menengah pertama baru dan belum memenuhi syarat baik jumlah guru dan siswa. Upaya tindak lanjut

untuk mengatasi permasalahan tersebut adalah sosialisasi surat edaran kemendikbud tentang akreditasi, penerapan SPM Pendidikan secara menyeluruh, pengelolaan anggaran sekolah yang ditujukan untuk peningkatan kualitas dan pelaksanaan akreditasi.

3. Pada Indikator Persentase Satuan Pendidikan Nonformal/ Kesetaraan yang Terakreditasi Minimal B, permasalahannya adalah dari 10 satuan pendidikan nonformal/kesetaraan 7 sudah terakredias, permasalahannya adalah belum memenuhi syarat mengenai fasilitas sarpras, jumlah guru dan siswa. Usaha tindak lanjutnya adalah Sosialisasi surat edaran tentang akreditas satuan pendidikan kesetaraan, penerapan SPM Pendidikan secara menyeluruh, pengelolaan anggaran sekolah yang ditujukan untuk peningkatan kualitas dan pelaksanaan akreditasi
 4. Pada Indikator Rasio Ketersediaan Guru terhadap Murid Pendidikan Dasar, PAUD, dan Kesetaraan, permasalahannya adalah lembaga paud swasta belum memahami idealnya rasio guru terhadap murid, usaha tindak lanjutnya adalah Sosialisasi aturan mengenai idealnya rasio guru terhadap murid.
2. Urusan Pemerintahan Bidang Kesehatan
 Kinerja penyelenggaraan Urusan Pemerintahan bidang Kesehatan diimplementasikan oleh Dinas Kesehatan melalui 4 Program dengan 4 indikator kinerja sebagaimana tersaji pada tabel berikut :

Tabel 2.187. Capaian Kinerja Urusan Bidang Kesehatan Tahun 2023

No.	Program	Indikator	Satuan	Target 2023	Realisasi 2023	Capaian 2023	Keterangan	Sumber Data
1	2	3	4	5	6	7	8	9
01:02	URUSAN PEMERINTAHAN BIDANG KESEHATAN							
	PROGRAM PEMENUHAN UPAYA KESEHATAN PERORANGAN DAN UPAYA KESEHATAN MASYARAKAT	Persentase Ketercapaian Faskes yang Menyelenggarakan Pelayanan untuk Upaya Kesehatan Masyarakat dan Upaya Kesehatan Perorangan	%	100,00	100,00	100,00%	Sangat tinggi	Dinkes
	PROGRAM PENINGKATAN KAPASITAS SUMBER DAYA MANUSIA KESEHATAN	Persentase SDM Kesehatan yang Memiliki Kapasitas Kompetensi Sesuai Standar	%	75,00	95,83	127,77%	Sangat tinggi	Dinkes

No.	Program	Indikator	Satuan	Target 2023	Realisasi 2023	Capaian 2023	Keterangan	Sumber Data
1	2	3	4	5	6	7	8	9
	PROGRAM SEDIAAN FARMASI, ALAT KESEHATAN DAN MAKANAN	Persentase Peredaran Obat, Alat Kesehatan dan Optikal, serta Makanan yang Aman dan Bermutu	%	93,00	100,00	107,53%	Sangat tinggi	Dinkes
	PROGRAM PEMBERDAYAAN MASYARAKAT BIDANG KESEHATAN	Persentase Desa Siaga Aktif Mandiri	%	30,00	35,02	116,73%	Sangat tinggi	Dinkes

Sumber : Bappedalitbang Kabupaten Purworejo 2023, data diolah

Capaian kinerja program RKPD dan RPJMD sampai dengan Tahun 2023 dari 4 indikator kinerja terdapat 4 indikator dengan capaian 100%. Meskipun demikian bidang kesehatan masih menghadapi permasalahan terkait upaya peningkatan derajat kesehatan masyarakat, permasalahan dan upaya yang telah dilakukan antara lain:

- 1). Masih Tingginya Angka Kematian dan Angka Kesakitan. Hal ini dikarenakan Kondisi geografis Kabupaten Purworejo yang sebagian merupakan daerah dataran tinggi sehingga menjadi tempat endemis penyakit menular tertentu serta menjadi pertimbangan tersendiri bagi masyarakat dalam mengakses pelayanan kesehatan di fasilitas pelayanan kesehatan.
 - a) Masih adanya Angka Kematian Ibu yang disebabkan oleh tingginya kehamilan risiko tinggi. Upaya yang telah dilaksanakan antara lain, pendampingan puskesmas PONEK oleh RS serta Pelatihan PONEK dan PONEK
 - b) Masih tingginya Angka Kematian Bayi, hal ini dikarenakan tingginya kehamilan risiko tinggi, cacat bawaan, pengetahuan masyarakat terhadap pola asuh terhadap bayi masih kurang, masih ada persalinan yang ditangani oleh dukun bayi, sarana dan prasarana kesehatan belum seluruhnya sesuai standar. Upaya yang dilakukan meningkatkan pemberdayaan masyarakat, optimalisasi kader kesehatan desa, optimalisasi kemitraan dukun dan pemenuhan sarana prasarana di fasilitas kesehatan.
 - c) Masih tingginya Angka Kematian Anak Balita, hal ini disebabkan oleh lingkungan yang kurang mendukung untuk kesehatan balita (perilaku hidup bersih dan sehat masih rendah) sehingga masih ada balita sakit dan meninggal.
 - d) Masih tingginya Prevalensi Gizi Buruk, hal ini disebabkan tingginya kehamilan risiko tinggi, tingginya bayi lahir dengan risiko stunting,

kurangnya kesadaran masyarakat tentang pelayanan kesehatan ibu dan anak, masih rendahnya cakupan ASI eksklusif, kurangnya kesadaran masyarakat dalam pelayanan kesehatan ibu dan anak, adanya penyakit penyerta/cacat bawaan, tidak semua balita ditimbang dan dipantau Berat Badan dan Tinggi Badannya. Upaya yang dilakukan optimalisasi kegiatan kelas ibu hamil, kelas balita, peningkatan pengetahuan ibu, Pemberian Makan Bayi dan Anak (PMBA) sesuai dengan Kaidah gizi yang dianjurkan.

- e) Masih tingginya Prevalensi Stunting, hal ini dikarenakan tingginya kehamilan risiko tinggi, tingginya bayi lahir dengan risiko stunting, kurangnya kesadaran masyarakat tentang pelayanan kesehatan ibu dan anak, masih rendahnya cakupan ASI Eksklusif, tidak semua balita ditimbang dan dipantau Berat Badan dan Tinggi Badannya. Upaya yang dilaksanakan kelas ibu hamil, kelas balita dan Pemberian Makan Bayi dan Anak (PMBA) sesuai dengan kaidah ilmu gizi yang dianjurkan
- f) Belum Eliminasi Malaria, disebabkan oleh mobilitas penduduk yang tinggi. Upaya adalah pengendalian vektor, pengobatan penderita, survei migrasi malaria dan membentuk relawan gebrak malaria.
- g) Belum tercapai Insiden TBC, hal ini disebabkan oleh kegiatan skrining belum optimal dan kader TB terlatih belum mencakup semua desa. Upaya yang dilaksanakan penguatan kader terlatih untuk pencarian suspek, optimalisasi penjarigan suspek, optimalisasi skrining TB secara aktif masif dan pasif intensif, meningkatkan pemberdayaan masyarakat, peningkatan kerjasama lintas program dan lintas sektor.
- h). Belum terjangkau Infeksi baru HIV, hal ini disebabkan oleh skrining yang belum dilakukan di semua sasaran untuk menjangkau kasus baru. Upaya optimalisasi kerjasama lintas program dan lintas sektor.
- i). Masih tinggi kasus penyakit diare, hal ini dikarenakan belum tercapainya Sanitasi Total Berbasis Masyarakat (STBM) di Kabupaten Purworejo). Upaya yang dilaksanakan adalah pelaksanaan sosialisasi PHBS ke masyarakat, kolaborasi dan koordinasi lintas program dan lintas sektor, monitoring dan evaluasi program imunisasi (rotavirus) pada bayi.
- j). Pelayanan Kesehatan Orang Dengan Gangguan Jiwa (ODGJ) Berat belum optimal hal ini karena penemuan kasus ODGJ berat masih rendah, kurangnya kesadaram masyarakat untuk melaporkan kasus ODGJ dan pemantauan pengobatan rutin, masih ada penderita dipasung, kunjungan rumah ke ODGJ oleh petugas belum optimal, stigma masyarakat malu, bahkan ODGJ di anggap sebagai aib keluarga

3. Urusan Pemerintahan Bidang Pekerjaan Umum dan Penataan Ruang
Kinerja penyelenggaraan Urusan Pemerintahan Bidang Pekerjaan Umum dan Penataan Ruang diimplementasikan oleh Dinas Pekerjaan Umum dan

Penataan Ruang melalui 10 Program dengan 12 indikator kinerja sebagaimana tersaji pada tabel berikut :

Tabel 2.188. Capaian Kinerja Urusan Bidang Pekerjaan Umum dan Penataan Ruang Tahun 2023

No.	Program	Indikator	Satuan	Target 2023	Realisasi 2023	Capaian 2023	Keterangan	Sumber Data
1	2	3	4	5	6	7	8	9
01:03	URUSAN PEMERINTAHAN BIDANG PEKERJAAN UMUM DAN PENATAAN RUANG							
	PROGRAM PENGELOLAAN SUMBER DAYA AIR (SDA)	Persentase Jaringan Irigasi dalam Kondisi Baik	%	66,02	67,17	101,74%	Sangat tinggi	DPUPR
	PROGRAM PENGELOLAAN DAN PENGEMBANGAN SISTEM PENYEDIAAN AIR MINUM	Persentase Jumlah Rumah Tangga yang Mendapatkan Akses Air Minum Layak	%	97,77	97,97	100,20%	Sangat tinggi	DPUPR
	PROGRAM PENGEMBANGAN SISTEM DAN PENGELOLAAN PERSAMPAHAN REGIONAL	Persentase Ketersediaan Sarana dan Prasarana Persampahan	%	3,44	4,25	123,58%	Sangat tinggi	DPUPR
	PROGRAM PENGELOLAAN DAN PENGEMBANGAN SISTEM AIR LIMBAH	Persentase Rumah Tangga yang Memperoleh Layanan Pengolahan Air Limbah Domestik	%	85,16	95,32	111,93%	Sangat tinggi	DPUPR
	PROGRAM PENGELOLAAN DAN PENGEMBANGAN SISTEM DRAINASE	Persentase Drainase dalam Kondisi Baik/ Pembuangan Aliran Air Tidak Tersumbat	%	31,23	29,06	93,05%	Sangat tinggi	DPUPR
	PROGRAM PENATAAN BANGUNAN GEDUNG	Persentase Bangunan Milik Daerah dengan Kondisi Baik	%	77,92	75,83	97,32%	Sangat tinggi	DPUPR
	PROGRAM PENATAAN BANGUNAN DAN LINGKUNGANNYA	Rasio Rencana Tata Bangunan dan Lingkungan (RTBL) yang Disusun	%	37,50	37,50	100,00%	Sangat tinggi	DPUPR
	PROGRAM PENYELENGGARAAN JALAN	Persentase Jalan dan Jembatan Kabupaten dalam Kondisi Baik	%	81,95	63,05	76,94%	Tinggi	DPUPR

No.	Program	Indikator	Satuan	Target 2023	Realisasi 2023	Capaian 2023	Keterangan	Sumber Data
1	2	3	4	5	6	7	8	9
		Sedang						
	PROGRAM PENGEMBANGAN JASA KONSTRUKSI	Rasio Tenaga Operator/ Teknisi/ Analisis yang Memiliki Sertifikat Kompetensi	%	79,55	91,82	115,42%	Sangat tinggi	DPUPR
		Rasio Ketersediaan Informasi Jasa Konstruksi Cakupan Daerah Kabupaten	%	83,33	75,00	90,00%	Sangat tinggi	DPUPR
		Rasio Proyek yang Menjadi Kewenangan Pengawasannya Tanpa Kecelakaan Konstruksi	%	100,00	100,00	100,00%	Sangat tinggi	DPUPR
	PROGRAM PENYELENGGARAAN PENATAAN RUANG	Persentase Kesesuaian Pemanfaatan Ruang terhadap Rencana Tata Ruang (RTR)	%	62,33	89,42	143,47%	Sangat tinggi	DPUPR

Sumber : Bappedalitbang Kabupaten Purworejo 2023, data diolah

Capaian kinerja program RKPD dan RPJMD sampai dengan Tahun 2023 dari 12 indikator kinerja terdapat 4 indikator dengan capaian dibawah 100%. Berikut faktor penghambat dan upaya tindak lanjut sebagai berikut :

1. Pada indikator Persentase Drainase dalam Kondisi Baik/ Pembuangan Aliran Air Tidak Tersumbat, faktor penghambatnya adalah Penambahan tingkat kerusakan di bagian hilir (belum tertanganinya kerusakan saluran drainase pada daerah hilir) serta kapasitas salurannya yang masih kecil sehingga aliran air di bagian hulu terhambat (menimbulkan genangan di perkotaan); Saluran drainase perkotaan berfungsi ganda, selain sebagai saluran drainase jalan juga berfungsi sebagai saluran pembuangan limbah rumah tangga masyarakat sekitar (drainase permukiman) sehingga menimbulkan tumpukan sedimen yang berlebihan di saluran drainase (mengurangi kapasitas tampung saluran). Upaya tindak lanjutnya Penanganan drainase menyeluruh dari hulu ke hilir agar saluran drainase dapat berfungsi secara optimal; Memberikan edukasi kepada masyarakat untuk tidak membuang limbah rumah tangga ke saluran drainase jalan; Mengurangi genangan perkotaan dengan melakukan pemeliharaan drainase perkotaan sehingga saluran drainase yang sudah ada dapat berfungsi dengan baik dan Melaksanakan rehabilitasi dan

- peningkatan jalan dengan menambah kapasitas drainase perkotaan yang saat ini berfungsi ganda juga sebagai drainase permukiman
2. Pada indikator Persentase Bangunan Milik Daerah dengan Kondisi Baik, permasalahannya adalah penanganan terhadap gedung negara milik daerah dengan kondisi rusak tidak terlalu signifikan, sebagian besar penanganan masih bersifat pemeliharaan untuk mempertahankan kondisi baik. Upaya tindak lanjut Peningkatan penanganan bangunan-bangunan perkantoran milik daerah dalam kondisi rusak dan rusak berat – Meningkatkan kegiatan sosialisasi kepada masyarakat terkait pentingnya dokumen persetujuan bangunan gedung
 3. Pada indikator Persentase Jalan dan Jembatan Kabupaten dalam Kondisi Baik Sedang, permasalahannya adalah adanya penambahan ruas jalan/upgrade jalan kabupaten dari jalan poros desa dengan kondisi eksisting rusak berat atau masih berupa tanah serta penanganan jalan yang sebagian besar berupa pemeliharaan jalan yang bersifat mempertahankan kondisi jalan baik dan sedang agar tidak semakin rusak serta penanganan berupa mitigasi dan penanganan longsor yang berfungsi untuk mengamankan badan jalan agar jalan masih dapat dilalui atau tidak terputus. Upaya tindak lanjutnya adalah Peningkatan kapasitas kapasitas baik jalan dan jembatan menyesuaikan dengan perkembangan daerah dimana semakin meningkatnya LHR dari jalan-jalan kabupaten yang ada di Kabupaten Purworejo; peningkatan sarana dan prasarana transportasi terutama peningkatan jalan-jalan kabupaten yang menuju pusat kegiatan dan pusat perekonomian; Pengecekan dan pemeliharaan rutin jalan dan jembatan untuk mempertahankan kemandirian jalan dan jembatan.
 4. Pada indikator Rasio Ketersediaan Informasi Jasa Konstruksi Cakupan Daerah Kabupaten, beberapa data informasi jasa, permasalahannya adalah informasi jasa konstruksi belum tersedia karena sejak ditetapkannya UU Cipta Kerja Tahun 2020, pengawasan sebagian menjadi kewenangan Menteri/kepala badan, bukan kewenangan daerah/kabupaten lagi. Upaya tindak lanjut kedepan adalah Meningkatkan Kerjasama dengan balai-balai diklat agar dapat menyediakan pelatihan secara kontinu setiap tahun; Melakukan sosialisasi kepada penyedia jasa konstruksi maupun konsultan teknis terkait peraturan-peraturan jasa konstruksi maupun peraturan terkait pekerjaan konstruksi; Melakukan pengawasan terhadap badan usaha agar tertib administrasi (terutama terkait perijinan) dan Memaksimalkan penyediaan informasi jasa konstruksi cakupan kabupaten yang ada
4. Urusan Pemerintahan Bidang Perumahan dan Kawasan Permukiman
- Kinerja penyelenggaraan Urusan Pemerintahan Bidang Perumahan dan Kawasan Permukiman diimplementasikan oleh Dinas Perumahan Rakyat, Kawasan Permukiman, dan Pertanahan melalui 4 Program dengan 7 indikator kinerja sebagaimana tersaji pada tabel berikut :

Tabel 2.189. Capaian Kinerja Urusan Bidang Perumahan dan Kawasan Permukiman Tahun 2023

No.	Program	Indikator	Satuan	Target 2023	Realisasi 2023	Capaian 2023	Keterangan	Sumber Data
1	2	3	4	5	6	7	8	9
01:04	URUSAN PEMERINTAHAN BIDANG PERUMAHAN DAN KAWASAN PERMUKIMAN							
	PROGRAM PENGEMBANGAN PERUMAHAN	Persentase Penyediaan dan Rehabilitasi Rumah yang Layak Huni bagi Korban Bencana Kabupaten dan Relokasi Program Pemerintah	%	100,00	100,00	100,00%	Sangat tinggi	Dinperkitan
		Persentase Masyarakat yang Terkena Relokasi akibat Program Pemerintah Kabupaten yang Memperoleh Fasilitas Penyediaan Rumah Layak Huni	%	100,00	100,00	100,00%	Sangat tinggi	Dinperkitan
		Persentase Jumlah Rumah Susun, Rumah Khusus yang Terbina	%	100,00	100,00	100,00%	Sangat tinggi	Dinperkitan
		Persentase Ijin Pembangunan dan Pengembangan Perumahan Terbit yang Diajukan Pemohon	%	100,00	93,33	93,33%	Sangat tinggi	Dinperkitan
	PROGRAM KAWASAN PERMUKIMAN	Persentase Luas Kawasan Kumuh 10-15 ha yang Ditangani	%	39,85	85,29	214,03%	Sangat tinggi	Dinperkitan
	PROGRAM	Persentase	%	8,25	9,40	113,94%	Sangat	Dinperki

No.	Program	Indikator	Satuan	Target 2023	Realisasi 2023	Capaian 2023	Keterangan	Sumber Data
1	2	3	4	5	6	7	8	9
	PERUMAHAN DAN KAWASAN PERMUKIMAN KUMUH	Pengurangan Rumah Tidak Layak Huni di Luar Kawasan Kumuh					tinggi	mtan
	PROGRAM PENINGKATAN PRASARANA, SARANA DAN UTILITAS UMUM (PSU)	Persentase Jumlah Perumahan yang Sudah Dilengkapi Prasarana Sarana dan Utilitas Umum (PSU)	%	84,25	94,86	112,59%	Sangat tinggi	Dinperki mtan


Sumber : Bappedalitbang Kabupaten Purworejo 2023, data diolah

Capaian kinerja program RKPD dan RPJMD sampai dengan Tahun 2023 dari 7 indikator kinerja terdapat 1 indikator dengan capaian dibawah 100%. Berikut faktor penghambat dan upaya tindak lanjut sebagai berikut :

- (1) Pada indikator Persentase Ijin Pembangunan dan Pengembangan Perumahan Terbit yang Diajukan Pemohon, permasalahannya adalah kurangnya pemahaman masyarakat terhadap Tanah Negara. Upaya tindak lanjut adalah dukungan pemerintah desa, Kecamatan dan Instansi terkait dalam peningkatan ijin terhadap pembangunan dan pengembangan perumahan sesuai peraturan yang ada.
- (2) Pada indikator yang telah tercapai faktor keberhasilannya adalah Komitmen pemerintah Daerah untuk menyediakan sarana prasarana dasar yang layak dengan pendanaan yang memadai dari berbagai sumber dana (DAK, DAU); Adanya komitmen dan kerjasama yang tinggi antara stakeholder dengan semua pihak terkait; Adanya komunikasi yang baik dengan masyarakat; Pelaksanaan kegiatan sesuai perencanaan.

5. Urusan Pemerintahan Bidang Ketentraman dan Ketertiban Umum serta Perlindungan Masyarakat

Kinerja penyelenggaraan Urusan Pemerintahan Bidang Ketentraman dan Ketertiban Umum serta Perlindungan Masyarakat diimplementasikan oleh Satpool PP Damkar dan BPBD melalui 3 Program dengan 5 indikator kinerja sebagaimana tersaji pada tabel berikut :



Tabel 2.190. Capaian Kinerja Urusan Bidang Ketenteraman dan Ketertiban Umum serta Perlindungan Masyarakat Tahun 2023

No.	Program	Indikator	Satuan	Target 2023	Realisasi 2023	Capaian 2023	Keterangan	Sumber Data
1	2	3	4	5	6	7	8	9
01:05	URUSAN PEMERINTAHAN BIDANG KETENTERAMAN DAN KETERTIBAN UMUM SERTA PERLINDUNGAN MASYARAKAT							
	PROGRAM PENINGKATAN KETENTERAMAN DAN KETERTIBAN UMUM	Persentase Warga Negara yang Memperoleh Layanan terhadap Jumlah Penegakan Perda Sesuai Mutu dan Pelayanan Ganti Rugi	%	100,00	100,00	100,00 %	Sangat tinggi	Satpol PP Damkar
	PROGRAM PENCEGAHAN, PENANGGULANGAN, PENYELAMATAN KEBAKARAN DAN PENYELAMATAN NON KEBAKARAN	Persentase Warga Negara yang Memperoleh Layanan Penyelamatan dan Evakuasi Korban Kebakaran dan Non Kebakaran	%	100,00	100,00	100,00 %	Sangat tinggi	Satpol PP Damkar
	PROGRAM PENANGGULANGAN BENCANA	Persentase Warga Negara yang Memperoleh Layanan Informasi Rawan Bencana	%	100,00	100,00	100,00 %	Sangat tinggi	BPBD
		Persentase Warga Negara yang Memperoleh Layanan Pencegahan dan Kesiapsiagaan terhadap Bencana	%	100,00	100,00	100,00 %	Sangat tinggi	BPBD
		Persentase Warga Negara yang Memperoleh Layanan Penyelamatan dan Evakuasi Korban Bencana	%	100,00	100,00*	100,00 %	Sangat tinggi	BPBD

Sumber : Bappedalitbang Kabupaten Purworejo 2023, data diolah

Capaian kinerja program RKPD dan RPJMD sampai dengan Tahun 2023 dari 5 indikator kinerja semua tercapai 100%. Keberhasilan ini didukung oleh koordinasi yang baik antar satuan dan instansi terkait dalam pelayanan kepada masyarakat dalam rangka mewujudkan *good governance*. Terkait langkah-langkah penanggulangan bencana adalah menyiapkan sumber daya masyarakat khususnya di wilayah rawan bencana. Dengan membentuk penyelenggaraan sosialisasi kebencanaan, membentuk Forum Pengurangan Resiko Bencana (FPRB), membentuk Desa Tangguh Bencana (Destana),

pelatihan-pelatihan untuk aparatur maupun masyarakat. penyediaan logistik, penyiapan peralatan-peralatan kebencanaan, menjalin kerjasama dengan masyarakat (relawan), pemerintah dan dunia usaha.

6. Urusan Pemerintahan Bidang Sosial

Kinerja penyelenggaraan Urusan Pemerintahan Bidang Sosial diimplementasikan oleh DinsosdaldukKB melalui 6 Program dengan 6 indikator kinerja sebagaimana tersaji pada tabel berikut :

Tabel 2.191. Capaian Kinerja Urusan Bidang Sosial Tahun 2023

No.	Program	Indikator	Satuan	Target 2023	Realisasi 2023	Capaian 2023	Keterangan	Sumber Data
1	2	3	4	5	6	7	8	9
01:06	URUSAN PEMERINTAHAN BIDANG SOSIAL							
	PROGRAM PEMBERDAYAAN SOSIAL	Persentase Potensi Sumber Kesejahteraan Sosial (PSKS) yang Dibina	%	93,00	95,26	102,43%	Sangat tinggi	Dinsos PPKB
	PROGRAM PENANGANAN WARGA NEGARA MIGRAN KORBAN TINDAK KEKERASAN	Persentase Warga Negara Migran Korban Tindak Kekerasan yang Mendapat Penanganan	%	100,00	100,00	100,00%	Sangat tinggi	Dinsos PPKB
	PROGRAM REHABILITASI SOSIAL	Persentase Pemerlu Pelayanan Kesejahteraan Sosial (PPKS) yang Memperoleh Rehabilitasi Sosial di Luar Panti Sosial	%	100,00	100,00	100,00%	Sangat tinggi	Dinsos PPKB
	PROGRAM PERLINDUNGAN DAN JAMINAN SOSIAL	Persentase Penduduk Miskin yang Mendapat Program Perlindungan dan Jaminan Sosial	%	69,47	92,99	133,85%	Sangat tinggi	Dinsos PPKB
	PROGRAM PENANGANAN BENCANA	Persentase Korban Bencana Alam dan Sosial yang Terpenuhi Kebutuhan Dasarnya pada Saat dan Setelah Tanggap Darurat Bencana Daerah Kabupaten	%	100,00	100,00	100,00%	Sangat tinggi	Dinsos PPKB

No.	Program	Indikator	Satuan	Target 2023	Realisasi 2023	Capaian 2023	Keterangan	Sumber Data
1	2	3	4	5	6	7	8	9
	PROGRAM PENGELOLAAN TAMAN MAKAM PAHLAWAN	Persentase Pemenuhan Standar Sarana dan Prasarana Taman Makam Pahlawan	%	70,00	70,00	100,00%	Sangat tinggi	Dinsos PPKB

Sumber : Bappedalitbang Kabupaten Purworejo 2023, data diolah

Capaian kinerja program RKPD dan RPJMD sampai dengan Tahun 2023 dari 6 indikator kinerja semua berhasil sesuai target yang ditetapkan. Keberhasilan ini didukung oleh :

- Optimalisasi Pemanfaatan PSKS sesuai dengan Potensi Sumber Kesejahteraan Sosial dan Meningkatkan Partisipasi dan Perannya Meningkatkan Kemampuan Potensi dan Sumber Kesejahteraan Sosial (PSKS) melalui Pembinaan yang terarah sesuai sop; Banyaknya PPKS yang memiliki akses dan ikut berpartisipasi dalam kelompok Usaha Bersama (KUBE) atau kelompok sosial ekonomi sejenis lainnya;
- Optimalisasi pada Warga Negara Migran Korban Tindak Kekerasan yang Mendapat Penanganan;
- Persentase Pemerlu Pelayanan Kesejahteraan Sosial (PPKS) yang Memperoleh Rehabilitasi Sosial di Luar Panti Sosial;
- Optimalisasi Pelayanan Korban Bencana Alam dan Sosial yang tepenuhi Kebutuhan Dasarnya;
- Optimalisasi Kualitas Pelayanan Publik di Taman Makam Pahlawan melalui Rehabilitasi lokasi taman pahlawan;
- Kepuasan Masyarakat terhadap layanan melalui layanan yang optimal dengan membuka layanan secara online;
- Optimalnya Peningkatan Kualitas Pelayanan KB dan KS dengan Peningkatan Kesertaan KB, Pembinaan Keluarga dan Peningkatan Kesejahteraan Keluarga;
- Mudahnya akses pelayanan Keluarga Berencana.

2.2.4 Evaluasi Kinerja Urusan Pemerintahan Wajib yang Tidak Berkaitan dengan Pelayanan Dasar

Evaluasi Kinerja Urusan Pemerintahan Wajib yang Tidak Berkaitan dengan Pelayanan Dasar antara lain :

1. Urusan Pemerintahan Bidang Tenaga Kerja

Kinerja penyelenggaraan Urusan Pemerintahan Bidang Tenaga Kerja diimplementasikan oleh Dinas Perindustrian, Transmigrasi, dan Tenaga Kerja melalui 4 Program dengan 5 indikator kinerja sebagaimana tersaji pada tabel berikut :

Tabel 2.192. Capaian Kinerja Urusan Bidang Tenaga Kerja Tahun 2023

No.	Program	Indikator	Satuan	Target 2023	Realisasi 2023	Capaian 2023	Keterangan	Sumber Data
1	2	3	4	5	6	7	8	9
02:01	URUSAN PEMERINTAHAN BIDANG TENAGA KERJA							
	PROGRAM PERENCANAAN TENAGA KERJA	Persentase Rencana Tenaga Kerja yang Disusun	%	100,00	166,67	166,67 %	Sangat tinggi	Dinperintransnaker
	PROGRAM PELATIHAN KERJA DAN PRODUKTIVITAS TENAGA KERJA	Persentase Pencari Kerja yang Memiliki Kompetensi	%	88,16	119,66	135,73 %	Sangat tinggi	Dinperintransnaker
		Persentase Peningkatan Produktivitas Tenaga Kerja	%	3,13	3,12	99,84%	Sangat tinggi	Dinperintransnaker
	PROGRAM PENEMPATAN TENAGA KERJA	Persentase Pencari Kerja yang Ditempatkan melalui Mekanisme Layanan Antar Kerja	%	26,74	44,69	167,14 %	Sangat tinggi	Dinperintransnaker
	PROGRAM HUBUNGAN INDUSTRIAL	Persentase Sarana Hubungan Industrial dan Syarat Kerja	%	50,78	51,09	100,62 %	Sangat tinggi	Dinperintransnaker

Sumber : Bappedalitbang Kabupaten Purworejo 2023, data diolah

Capaian kinerja program RKPD dan RPJMD sampai dengan Tahun 2023 dari 5 indikator kinerja 1 indikator dibawah 100%.

- a). Pada indikator Persentase Peningkatan Produktivitas Tenaga Kerja faktor penghambatnya adalah tidak semua pencari kerja melakukan pendaftaran melalui data pemohon kartu kuning atau kartu tanda pencari kerja yang sering disebut kartu AK1. Upaya tindak lanjutnya adalah sosialisasi terhadap pencari kerja untuk mendaftar melalui permohonan pembuatan AK1, karena Pemilik kartu AK1 secara otomatis akan terdaftar di Dinas Perindustrian, Transmigrasi dan Tenaga Kerja sehingga bila sewaktu-waktu ada informasi lowongan kerja, maka akan diprioritaskan pemilik kartu AK1 dan akan dipromosikan kepada perusahaan-perusahaan yang mencari karyawan baru.
- b) Pada indikator yang telah tercapai faktor keberhasilannya adalah kesadaran perusahaan akan pentingnya membuat perencanaan kebutuhan

tenaga kerja, kesadaran masyarakat yang lebih tinggi akan pentingnya kompetensi dalam dunia kerja, adanya lowongan kerja yang berasal dari luar daerah Purworejo sehingga penyerapan tenaga kerja lebih maksimal.

2. Urusan Pemerintahan Bidang Pemberdayaan Perempuan dan Perlindungan Anak

Kinerja penyelenggaraan Urusan Pemerintahan Bidang Pemberdayaan Perempuan dan Perlindungan Anak diimplementasikan oleh Pemberdayaan Perempuan dan Perlindungan Anak melalui 6 Program dengan 6 indikator kinerja sebagaimana tersaji pada tabel berikut :

Tabel 2.193. Capaian Kinerja Urusan Bidang Pemberdayaan Perempuan dan Perlindungan Anak Tahun 2023

No.	Program	Indikator	Satuan	Target 2023	Realisasi 2023	Capaian 2023	Keterangan	Sumber Data
1	2	3	4	5	6	7	8	9
02:02	URUSAN PEMERINTAHAN BIDANG PEMBERDAYAAN PEREMPUAN DAN PERLINDUNGAN ANAK							
	PROGRAM PENGARUS UTAMAAN GENDER DAN PEMBERDAYAAN PEREMPUAN	Persentase Perangkat Daerah yang Melaksanakan Program dan Kegiatan Responsif Gender	%	41,46	100,00	241,20%	Sangat tinggi	DPPPAP MD
	PROGRAM PERLINDUNGAN PEREMPUAN	Persentase Perempuan Korban Kekerasan yang Mendapatkan Layanan Komprehensif	%	100,00	100,00	100,00%	Sangat tinggi	DPPPAP MD
	PROGRAM PENINGKATAN KUALITAS KELUARGA	Persentase Keluarga yang Mendapatkan Pelayanan Peningkatan Kualitas Keluarga	%	87,50	100,00	114,29%	Sangat tinggi	DPPPAP MD
	PROGRAM PENGELOLAAN SISTEM DATA GENDER DAN ANAK	Persentase Data Anak dan Gender Teranalisis dan Tersaji dalam Kelembagaan Data	%	100,00	100,00	100,00%	Sangat tinggi	DPPPAP MD
	PROGRAM PEMENUHAN HAK ANAK (PHA)	Persentase Layanan Pemenuhan Hak Anak	%	84,00	84,00	100,00%	Sangat tinggi	DPPPAP MD
	PROGRAM PERLINDUNGAN KHUSUS ANAK	Persentase Anak Memerlukan Perlindungan Khusus yang Mendapatkan	%	100,00	100,00	100,00%	Sangat tinggi	DPPPAP MD

No.	Program	Indikator	Satuan	Target 2023	Realisasi 2023	Capaian 2023	Keterangan	Sumber Data
1	2	3	4	5	6	7	8	9
		Layanan Komprehensif						

Sumber : Bappedalitbang Kabupaten Purworejo 2023, data diolah

Capaian kinerja program RKPD dan RPJMD sampai dengan Tahun 2023 dari 6 indikator kinerja semua indikator tercapai bahkan ada yang melampaui target yang ditetapkan. Faktor keberhasilan ini didukung oleh :

- a) Rapat koordinasi dengan stakholder terkait PUG, adanya penganggaran terhadap renponsif Geder, sosialisasi pembentukan Perlindungan Anak Terpadu Berbasis Masyarakat (PATBM), Rapat koordinasi TPP) dan Pelatihan Konseling kader, Korban kekerasan terhadap perempuan dan anak dapat tertangani secara maksimal, penanganan kasus kekerasan dapat tertangani dengan baik, terbentuknya UPT PPA di Kabupaten Purworejo

Meskipun indikator capaian sudah sesuai target namun masih ada hambatan yang perlu ditangani antara lain:

- a) Implementasi PPRG belum optimal
- b) Keadilan dan kesetaraan gender belum terwujud
- c) Alokasi anggaran belum menjamin adanya manfaat yang adil bagi kesejahteraan laki-laki dan perempuan.
- d) Kurangnya memahami dan perhatian dari lembaga masyarakat, dunia usaha, perangkat daerah dalam penganggaran pemenuhan hak anak.
- e) Masih minimnya kesadaran perempuan untuk melaporkan kasus kekerasan.
- f) Kurangnya pemahaman di desa tentang pencegahan kekerasan
- g) Kesulitan dalam menyajikan data yang akurat serta dalam membuat rencana program dan kegiatan.
- h) Belum tersedianya rumah aman bagi korban kekerasan selama penanganan kasus yang ditangani oleh UPT PPA.

Upaya tindak lanjut terhadap permasalahan ini adalah :

- a) Meningkatkan kemampuan personil dan SDM Tim Teknis ARG
- b) Memberikan pemahaman tentang anggaran responsif gender di Desa
- c) Adanya Sosialisasi pembentukan PATBM di Desa
- d) Memaksimalkan pemanfaatan seluruh media komunikasi untuk menginformasikan Alur Pelaporan kekerasan dan SOP Penanganan Kasus Kekerasan.
- e) Memaksimalkan pencegahan kekerasan di lingkungan keluarga, masyarakat dan Sekolah
- f) Pembuatan Mou dengan jejaring layanan
- g) Meningkatkan koordinasi antar jejaring untuk mempermudah pelaksanaan pendampingan korban kekerasan

3. Urusan Pemerintahan Bidang Pangan

Kinerja penyelenggaraan Urusan Pemerintahan Bidang Pangan diimplementasikan oleh Dinas Ketahanan Pangan dan Pertanian melalui 4 Program dengan 4 indikator kinerja sebagaimana tersaji pada tabel berikut :

Tabel 2.194. Capaian Kinerja Urusan Bidang Pangan Tahun 2023

No.	Program	Indikator	Satuan	Target 2023	Realisasi 2023	Capaian 2023	Keterangan	Sumber Data
1	2	3	4	5	6	7	8	9
02:03	URUSAN PEMERINTAHAN BIDANG PANGAN							
	PROGRAM PENGELOLAAN SUMBER DAYA EKONOMI UNTUK KEDAULATAN DAN KEMANDIRIAN PANGAN	Persentase Infrastruktur yang Disediakan	%	40,00	40,00	100,00%	Sangat tinggi	DKPP
	PROGRAM PENINGKATAN DIVERSIFIKASI DAN KETAHANAN PANGAN MASYARAKAT	Persentase Ketersediaan Pangan Utama	%	100,00	286,87	286,87%	Sangat tinggi	DKPP
	PROGRAM PENANGANAN KERAWANAN PANGAN	Persentase Penanganan pada Daerah Rawan/ Rentan Pangan	%	4,93	19,72	400,00%	Sangat tinggi	DKPP
	PROGRAM PENGAWASAN KEAMANAN PANGAN	Persentase Pangan Segar Aman	%	100,00	100,00	100,00%	Sangat tinggi	DKPP

Sumber : Bappedalitbang Kabupaten Purworejo 2023, data diolah

Capaian kinerja program RKPD dan RPJMD sampai dengan Tahun 2023 dari 4 indikator kinerja semua indikator tercapai bahkan ada yang melampaui target yang ditetapkan. Keberhasilan ini didukung oleh :

- Pembinaan dan pengawasan lumbung pangan masyarakat, pemantauan stok harga pangan, penyusunan neraca bahan makanan, dan perhitungan skor pola pangan harapan
- Koordinasi dan sinkronisasi upaya penanganan kerawanan pangan terutama pada daerah/desa yang rentan rawan pangan. Pada daerah/desa rentan pangan dilakukan pendampingan dan pembinaan dalam upaya untuk membantu supaya kerentanan dan kerawanan pangan yang dialami

tidak bertambah parah dan bahkan bisa keluar dari daerah/desa rentan rawan pangan. Bantuan dari APBD Provinsi juga ada terkait penanganan desa rentan rawan pangan. Bantuan dari APBN terkait penanganan kemiskinan ekstrim pada desa rentan rawan pangan

- c) Pengawasan dalam pembinaan keamanan pangan produk pangan segar asal tumbuhan (PSAT). Selain itu juga mendorong pelaku usaha untuk memiliki ijin edar bagi usaha pangan segar asal tumbuhan yang dijual dalam bentuk kemasan. Tahun 2023 terjadi penambahan 11 registrasi PSAT-PDUK (Pangan Segar Asal Tumbuhan- Produksi Dalam Negeri Usaha Kecil)
- d) Tingginya produksi pertanian secara umum, baik subsektor pertanian, subsektor perkebunan, maupun subsektor peternakan didukung oleh adanya bantuan sarana dan prasarana produksi dari pemerintah berupa pupuk, benih tanaman, bibit ternak, alat mesin pertanian, jalan usaha tani, jaringan irigasi tersier dan air tanah dangkal.
- e) Tidak terjadi bencana yang banyak merugikan petani, penanganan organisme pengganggu tumbuhan dilaksanakan secara intensif
- f) Penyediaan benih/bibit tanaman dan hewan serta alat mesin pertanian dalam upaya untuk peningkatan produksi pertanian
- g) Penyediaan prasarana produksi pertanian berupa pembangunan/rehabilitasi jaringan irigasi tersier, pembangunan jalan usaha tani, dan air tanah dangkal
- h) Wabah penyakit mulut dan kuku (PMK) di tahun 2023 sudah menurun dan penyakit Lumpy Skin Disease (LSD) yang muncul di tahun 2023 dapat ditangani. Upaya penanggulangan terhadap penyakit tersebut yaitu pemberian vaksin kepada hewan berkaki empat (sapi, kambing, domba) dan pengobatan hewan/ternak, Komunikasi, Informasi dan Edukasi (KIE) dengan desa maupun kelompok tani.
- i) Pengamatan Organisme Pengganggu Tanaman, Gerakan pengendalian OPT, penyediaan pestisida dan didukung dengan pelatihan pembuatan pestisida hayati yang ramah lingkungan sehingga diharapkan tidak mengandalkan penggunaan pestisida kimia
- j) Pembinaan dan pengawasan ijin usaha pertanian. Dalam hal ini Dinas Ketahanan Pangan dan Pertanian mendorong kelompok tani/pelaku usaha untuk memenuhi regulasi perijinan usaha pertaniannya
- k) Peningkatan kapasitas penyuluh, pendampingan penyuluh pertanian di lapangan didukung dengan Sekolah Lapang bagi petani, berfungsinya komisi penyuluhan, fasilitasi Kontak Tani Nelayan Andalan (KTNA), tumbuhnya Badan Usaha Milik Petani serta bertambahnya jumlah petani millennial sebagai salah satu cara untuk regenerasi petani

4. Urusan Pemerintahan Bidang Pertanian

Kinerja penyelenggaraan Urusan Pemerintahan Bidang Pertanian diimplementasikan oleh Dinas Perumahan Rakyat, Kawasan Permukiman,

dan Pertanahan melalui 3 Program dengan 3 indikator kinerja sebagaimana tersaji pada tabel berikut :

Tabel 2.195. Capaian Kinerja Urusan Bidang Pertanahan Tahun 2023

No.	Program	Indikator	Satuan	Target 2023	Realisasi 2023	Capaian 2023	Keterangan	Sumber Data
1	2	3	4	5	6	7	8	9
02:04	URUSAN PEMERINTAHAN BIDANG PERTANAHAN							
	PROGRAM PENGELOLAAN IZIN LOKASI	Persentase Penerbitan Izin Lokasi	%	100,00	N/A	N/A	N/A	Prov
	PROGRAM PENYELESAIAN SENGKETA TANAH GARAPAN	Persentase Penanganan Sengketa Tanah Garapan	%	100,00	100,00	100,00 %	Sangat tinggi	Dinperkimtan
	PROGRAM PENGELOLAAN IZIN MEMBUKA TANAH	Persentase Permohonanan Izin Membuka Tanah Negara yang Disetujui	%	100,00	100,00	100,00 %	Sangat tinggi	Dinperkimtan

Sumber : Bappedalitbang Kabupaten Purworejo 2023, data diolah

Capaian kinerja program RKPD dan RPJMD sampai dengan Tahun 2023 dari 3 indikator kinerja 1 indikator menjadi kewenangan Provinsi dan 2 indikator tercapai. Faktor keberhasilan terkait pencapaian indikator tersebut adalah Kerjasama yang baik dengan BPN dan Pengadilan Negeri dalam penyelesaian konflik pertanahan; OPD Teknis melakukan pengadaan tanah secara mandiri karena luasan tanah yang diadakan menjadi kewenangan OPD Teknis yang memerlukan tanah tersebut

5. Urusan Pemerintahan Bidang Lingkungan Hidup

Kinerja penyelenggaraan Urusan Pemerintahan Bidang Lingkungan Hidup diimplementasikan oleh Dinas Lingkungan Hidup dan Perikanan melalui 10 Program dengan 11 indikator kinerja sebagaimana tersaji pada tabel berikut :

Tabel 2.196. Capaian Kinerja Urusan Bidang Lingkungan Hidup Tahun 2023

No.	Program	Indikator	Satuan	Target 2023	Realisasi 2023	Capaian 2023	Keterangan	Sumber Data
1	2	3	4	5	6	7	8	9
02:05	URUSAN PEMERINTAHAN BIDANG LINGKUNGAN HIDUP							
	PROGRAM PERENCANAAN LINGKUNGAN HIDUP	Persentase Ketersediaannya Dokumen Perencanaan Lingkungan	%	75,00	60,00	80,00%	Tinggi	DLHP

No.	Program	Indikator	Satuan	Target 2023	Realisasi 2023	Capaian 2023	Keterangan	Sumber Data
1	2	3	4	5	6	7	8	9
		Hidup Berkualitas						
	PROGRAM PENGENDALIAN PENCEMARAN DAN/ATAU KERUSAKAN LINGKUNGAN HIDUP	Persentase Pemenuhan Baku Mutu Kualitas Air Sungai dan Udara Ambien	%	65,00	87,5	134,62%	Sangat tinggi	DLHP
	PROGRAM PENGELOLAAN KEANEKARAGAMAN HAYATI (KEHATI)	Indeks Tutupan Lahan	indeks	49,39	63,31	128,18%	Sangat tinggi	DLHP
	PROGRAM PENGENDALIAN BAHAN BERBAHAYA DAN BERACUN (B3) DAN LIMBAH BAHAN BERBAHAYA DAN BERACUN (LIMBAH B3)	Persentase Pengendalian B3 dan LB3	%	35,00	62,22	177,78%	Sangat tinggi	DLHP
	PROGRAM PEMBINAAN DAN PENGAWASAN TERHADAP IZIN LINGKUNGAN DAN IZIN PERLINDUNGAN DAN PENGELOLAAN LINGKUNGAN HIDUP (PPLH)	Ketaatan Penanggung Jawab Usaha dan/ atau Kegiatan terhadap Pengendalian Pencemaran Air yang Tertuang dalam Persetujuan Lingkungan yang Diterbitkan	%	55,00	55,00	100,00%	Sangat tinggi	DLHP
	PROGRAM PENGAKUAN KEBERADAAN MASYARAKAT HUKUM ADAT (MHA), KEARIFAN LOKAL DAN HAK MHA YANG TERKAIT DENGAN PPLH	Persentase Pengakuan Kearifan Lokal terkait PPLH	%	4,86	4,25	87,50%	Tinggi	DLHP
	PROGRAM PENINGKATAN PENDIDIKAN, PELATIHAN DAN PENYULUHAN	Persentase Lembaga Kemasyarakatan Bidang Lingkungan Hidup yang Aktif	%	7,69	12,85	167,24%	Sangat tinggi	DLHP

No.	Program	Indikator	Satuan	Target 2023	Realisasi 2023	Capaian 2023	Keterangan	Sumber Data
1	2	3	4	5	6	7	8	9
	LINGKUNGAN HIDUP UNTUK MASYARAKAT							
	PROGRAM PENGHARGAAN LINGKUNGAN HIDUP UNTUK MASYARAKAT	Persentase Penyelenggaraan Penghargaan Lingkungan Hidup untuk Masyarakat	%	66,67	66,67	100,00%	Sangat tinggi	DLHP
	PROGRAM PENANGANAN PENGADUAN LINGKUNGAN HIDUP	Persentase Penanganan Pengaduan Masyarakat Terkait Dugaan Pencemaran dan/ atau Kerusakan Lingkungan	%	100,00	100,00	100,00%	Sangat tinggi	DLHP
	PROGRAM PENGELOLAAN PERSAMPAHAN	Persentase Penanganan Sampah	%	16,78	26,07	155,40%	Sangat tinggi	DLHP
		Persentase Pengurangan Sampah	%	26,52	22,70	85,61%	Tinggi	DLHP

Sumber : Bappedalitbang Kabupaten Purworejo 2023, data diolah

Capaian kinerja program RKPD dan RPJMD sampai dengan Tahun 2023 dari 11 indikator kinerja, 8 indikator tercapai dan 3 indikator kinerja dibawah 100%.

Faktor keberhasilan terkait pencapaian indikator adalah:

- a) Pembinaan dan pengawasan terhadap usaha dan/atau kegiatan yang dilakukan setiap tahun dan kemudahan layanan perijinan mempengaruhi tingkat kepercayaan masyarakat untuk mentaati kesanggupan pengelolaan dan pemantauan lingkungan.
- b) Meningkatnya partisipasi masyarakat dalam pengelolaan lingkungan melalui penyampaian pengaduan terkait dugaan pencemaran lingkungan, partisipasi masyarakat dalam menjaga kelestarian lingkungan serta gerakan kampanye lingkungan yang semakin mendorong kesadaran masyarakat dalam mengelola lingkungan
- c) Pembinaan dan peningkatan kapasitas usaha perikanan yang semakin meningkatkan jumlah produksi didukung oleh pemberdayaan nelayan dan pengawasan sumber daya ikan.
- d) .Meningkatnya kesadaran masyarakat dalam mengelola sampah, didukung sarana pengelolaan sampah yang semakin dioptimalkan serta meningkatnya peran serta masyarakat dalam mengelola sampah melalui pembentukan bank sampah
- e) Kualitas pelayanan terkait urusan lingkungan hidup dan perikanan yang semakin dimudahkan dengan peningkatan sarana, kompetensi aparatur

yang semakin meningkat, tindak lanjut pengaduan secara cepat dan kesesuaian layanan yang diberikan sebagaimana Standar Operasional Prosedur yang ditetapkan.

Faktor penghambat terkait indikator dengan tingkat capaian dibawah 100% :

- a) Pada indikator Persentase Ketersediaan Dokumen Perencanaan Lingkungan Hidup Berkualitas Penyusunan Dokumen Daya Dukung dan Daya Tampung tidak dapat dilaksanakan karena bukan kewenangan Kabupaten, Upaya tindak lanjutnya adalah perlu untuk koordinasi dengan stakeholder terkait.
- b) Pada Indikator Persentase Pengakuan Kearifan Lokal terkait PPLH, Masih banyak desa yang punya aturan musyawarah tetapi belum di perdeskan, upaya tindak lanjutnya adalah Kemudahan layanan perijinan lingkungan dan penanganan pengaduan masyarakat terkait perlindungan dan pengelolaan lingkungan hidup yang ditindaklanjuti secara cepat
- c) Pada indikator Persentase Pengurangan Sampah tidak tercapai dipengaruhi oleh tingkat kesadaran masyarakat dalam mengelola dampak secara baik dan sesuai kaidah pengelolaan sampah serta kurangnya sarana dan teknologi untuk pemanfaatan kembali sampah upaya tindak lanjutnya adalah dengan melakukan Pembatasan, Pendaauran Ulang dan Pemanfaatan Kembali; Melakukan Pemilahan, Pengumpulan, Pengangkutan, Pengolahan, dan Pemrosesan Akhir Sampah di TPA/TPST/SPA Kabupaten/Kota, Peningkatan Peran serta Masyarakat dalam Pengelolaan Persampahan dan Penyediaan Sarana dan Prasarana Pengelolaan Persampahan di TPA/TPST/SPA Kabupaten/Kota.

6. Urusan Pemerintahan Bidang Administrasi Kependudukan dan Pencatatan Sipil.

Kinerja penyelenggaraan Urusan Pemerintahan Bidang Administrasi Kependudukan dan Pencatatan Sipil diimplementasikan oleh Dinas Kependudukan dan Pencatatan Sipil melalui 4 Program dengan 4 indikator kinerja sebagaimana tersaji pada tabel berikut :

Tabel 2.197. Capaian Kinerja Urusan Bidang Administrasi Kependudukan dan Pencatatan Sipil Tahun 2023

No.	Program	Indikator	Satuan	Target 2023	Realisasi 2023	Capaian 2023	Keterangan	Sumber Data
1	2	3	4	5	6	7	8	9
02:06	URUSAN PEMERINTAHAN BIDANG ADMINISTRASI KEPENDUDUKAN DAN PENCATATAN SIPIL							
	PROGRAM PENDAFTARAN PENDUDUK	Persentase Kepemilikan Dokumen Pendaftaran Penduduk	%	95,63	94,84	99,18%	Sangat tinggi	Dindukc apil
	PROGRAM PENCATATAN SIPIL	Persentase Kepemilikan Dokumen Pencatatan	%	87,00	89,60	102,99 %	Sangat tinggi	Dindukc apil

No.	Program	Indikator	Satuan	Target 2023	Realisasi 2023	Capaian 2023	Keterangan	Sumber Data
1	2	3	4	5	6	7	8	9
		Sipil						
	PROGRAM PENGELOLAAN INFORMASI ADMINISTRASI KEPENDUDUKAN	Persentase Instansi/ Lembaga yang Memanfaatkan Informasi Administrasi Kependudukan	%	70,00	70,73	101,05 %	Sangat tinggi	Dindukcapil
	PROGRAM PENGELOLAAN PROFIL KEPENDUDUKAN	Persentase Kesesuaian Profil dengan Regulasi yang Berlaku	%	100,00	100,00	100,00 %	Sangat tinggi	Dindukcapil

Sumber : Bappedalitbang Kabupaten Purworejo 2023, data diolah

Capaian kinerja program RKPD dan RPJMD sampai dengan Tahun 2023 dari 4 indikator kinerja, 3 indikator tercapai dan 1 indikator kinerja dibawah 100%.

Faktor keberhasilan terkait pencapaian indikator adalah:

- Meningkatnya kesadaran masyarakat akan pentingnya dokumen administrasi kependudukan;
- Koordinasi dan kerjasama di internal maupun dengan stakeholder telah berjalan dengan baik;
- Adanya dukungan dari masyarakat, Perangkat Daerah maupun mitra kerja untuk berperan serta aktif dalam berbagai pelaksanaan kegiatan yang diselenggarakan Disdukcapil;
- Tersedianya mesin Anjungan Dukcapil Mandiri (ADM) di Mall Pelayanan Publik yang memudahkan masyarakat mencetak dokumen secara mandiri;
- Adanya petugas pelayanan di 16 kecamatan dan di Mall Pelayanan Publik (MPP) yang memberikan pendekatan pelayanan kepada masyarakat;
- Adanya SOP yang jelas dan mudah dipahami;
- Dukungan anggaran melalui APBD;
- Keberhasilan sosialisasi tentang pelayanan online dari Disdukcapil sebagai pendorong meningkatnya minat masyarakat dalam pengajuan permohonan dokumen kependudukan karena dapat dilakukan dari manapun;
- Adanya regulasi yang mengatur peran Disdukcapil di daerah (Pelayanan penyelenggaraan administrasi kependudukan gratis);
- Adanya perjanjian kerjasama dengan beberapa instansi terkait antara lain rumah sakit, puskesmas, desa/kelurahan, dinas di lingkungan Kabupaten Purworejo;

Faktor penghambat atau permasalahan yang dihadapi adalah :

- Sosialisasi Identitas Kependudukan Digital (IKD) belum dilakukan secara masif;

- b) IKD belum disyaratkan dalam keperluan administrasi di beberapa tempat atau masih menggunakan KTP fisik sehingga masyarakat belum merasa perlu untuk mengurus IKD.
- c) Kendala sistem (Gangguan jaringan dan koneksi internet, Gangguan teknis Aplikasi SIAK);
- d) Belum semua masyarakat menggunakan perangkat teknologi atau belum semua masyarakat paham terkait layanan online yang disediakan;
- e) Beralihnya Sistem Informasi Administrasi Kependudukan (SIAK) dari SIAK terdistribusi menjadi SIAK terpusat dan fokus keamanan data sejak Maret 2022 serta dihapusnya data kependudukan lokal sejak 1 November 2022 dimasing masing Dukcapil daerah mengakibatkan beberapa kendala dalam pengelolaan informasi administrasi kependudukan dan dalam pemanfaatandata. Sehingga memperlambat proses pengelolaan data dalam menyusun laporan, pengaksesan maupun pemanfaatan data;
- f) Pengguna Akses Data diwajibkan melaksanakan ISO 27001 yaitu ISO terkait sistem manajemen keamanan data, sedangkan Perangkat Daerah di Kabupaten Purworejo masih sedikit yang telah ber-ISO;
- g) Sarana dan prasarana perlu diupgrade untuk percepatan layanan;
- h) Masih ada masyarakat yang belum sadar akan arti penting kepemilikan dokumen kependudukan.

Upaya tindak lanjut dalam rangka meningkatkan kinerjanya adalah :

- a) Peningkatan pelayanan dan pelaksanaan kegiatan sesuai kebijakan yang berlaku;
- b) Meningkatkan koordinasi dengan pihak-pihak terkait baik dengan pemerintah pusat (ditjen Dukcapil), Provinsi, Dukcapil daerah lain, maupun instansi-instansi terkait;
- c) Mengadakan sosialisasi kependudukan dan pencatatan sipil secara berkelanjutan baik dalam bentuk pertemuan, media cetak maupun online;
- d) Melanjutkan Pelayanan keliling di sekolah, desa/kelurahan, RumahSakit/Puskesmas, dan instansi terkait;
- e) Melanjutkan inovasi pelayanan secara berkelanjutan atau menciptakan inovasi baru yang lebih cepat mendukung tercapainya target indikator sasaran Perangkat Daerah;

7. Urusan Pemerintahan Bidang Pemberdayaan Masyarakat dan Desa

Kinerja penyelenggaraan Urusan Pemerintahan Bidang Pemberdayaan Masyarakat dan Desa diimplementasikan oleh Dinas Pemberdayaan Perempuan dan Perlindungan Anak serta Pemberdayaan Masyarakat dan Desa melalui 4 Program dengan 4 indikator kinerja sebagaimana tersaji pada tabel berikut :

Tabel 2.198. Capaian Kinerja Urusan Bidang Pemberdayaan Masyarakat dan Desa Tahun 2023

No.	Program	Indikator	Satuan	Target 2023	Realisasi 2023	Capaian 2023	Keterangan	Sumber Data
1	2	3	4	5	6	7	8	9
02:07	URUSAN PEMERINTAHAN BIDANG PEMBERDAYAAN MASYARAKAT DAN DESA							
	PROGRAM PENATAAN DESA	Persentase Penataan Desa sesuai Peraturan yang Berlaku	%	100,00	100	100,00%	Sangat tinggi	DPPPA PMD
	PROGRAM PENINGKATAN KERJASAMA DESA	Persentase Desa yang Terfasilitasi dalam Kerjasama antar Desa	%	100,00	100	100,00%	Sangat tinggi	DPPPA PMD
	PROGRAM ADMINISTRASI PEMERINTAHAN DESA	Persentase Tertibnya Administrasi Pemerintahan Desa	%	100,00	100	100,00%	Sangat tinggi	DPPPA PMD
	PROGRAM PEMBERDAYAAN LEMBAGA KEMASYARAKATAN, LEMBAGA ADAT DAN MASYARAKAT HUKUM ADAT	Lembaga Kemasyarakatan yang Aktif dalam Pemberdayaan Masyarakat	%	100,00	100	100,00%	Sangat tinggi	DPPPA PMD

Sumber : Bappedalitbang Kabupaten Purworejo 2023, data diolah

Capaian kinerja program RKPD dan RPJMD sampai dengan Tahun 2023 dari 4 indikator kinerja, 4 indikator tercapai.

Faktor keberhasilan terkait pencapaian indikator adalah:

- Adanya sosialisasi tentang manfaat kerja sama Desa serta manfaat pembentukan kawasan perdesaan.
- Adanya kesadaran dari Desa untuk melakukan kerja sama dengan Desa atau Pihak lainnya dalam meningkatkan penyelenggaraan pembangunan, pemerintahan, pemberdayaan serta pembinaan kemasyarakatan.
- Adanya kesadaran membentuk kawasan perdesaan untuk mengembangkan potensi serta mengatasi permasalahan dalam satu kawasan perdesaan
- Komitmen, kerjasama dan integritas SDM DPPAPMD, Aparat Pemdes, Kecamatan dan OPD Terkait dalam melakukan fasilitasi, pembinaan, pengawalan dan pendampingan dalam perencanaan dan pelaksanaannya
- Meningkatkan kepedulian dan peran aktif masyarakat berdasarkan semangat kebersamaan, kekeluargaan dan kegotong royongan menuju pada penguatan integrasi sosial, melalui kegiatan-kegiatan gotong royong dalam perencanaan pembangunan serta pemeliharaan hasil-hasil pembangunan.

Upaya Tindak Lanjut dalam rangka mendukung pencapaian indikator adalah

- Dukungan penuh dari Pemerintah Pusat dan Provinsi terhadap pembangunan di sektor perdesaan yang merupakan tulang punggung perekonomian daerah dan desa

- b) Mengoptimalkan sumber daya lembaga desa untuk meningkatkan kerja sama desa dan potensi desa.
- c) Mengembangkan kemandirian dan kesejahteraan masyarakat dengan meningkatkan pengetahuan, sikap, keterampilan, perilaku, kemampuan, kesadaran, serta memanfaatkan sumber daya melalui penetapan kebijakan, program, kegiatan, dan pendampingan yang sesuai dengan esensi masalah dan prioritas kebutuhan masyarakat desa.

(3) Urusan Pemerintahan Bidang Pengendalian Penduduk dan Keluarga Berencana

Kinerja penyelenggaraan Urusan Pemerintahan Bidang Pengendalian Penduduk dan Keluarga Berencana diimplementasikan oleh DinsosdaldudKB melalui 3 Program dengan 4 indikator kinerja sebagaimana tersaji pada tabel berikut :

Tabel 2.199. Capaian Kinerja Urusan Bidang Pengendalian Penduduk dan Keluarga Berencana Tahun 2023

No.	Program	Indikator	Satuan	Target 2023	Realisasi 2023	Capaian 2023	Keterangan	Sumber Data
1	2	3	4	5	6	7	8	9
02:08	URUSAN PEMERINTAHAN BIDANG PENGENDALIAN PENDUDUK DAN KELUARGA BERENCANA							
	PROGRAM PENGENDALIAN PENDUDUK	Age Specific Fertility Rate (ASFR)	kelahiran per 1.000	17,00	3,96	429,29 %	Sangat tinggi	Dinsos PPKB
	PROGRAM PEMBINAAN KELUARGA BERENCANA (KB)	Persentase Pemakaian kontrasepsi Modern (Modern Contraceptive Prevalence Rate/ mCPR)/ Proporsi Perempuan Usia Reproduksi (15-49 tahun) yang Memiliki Kebutuhan Keluarga Berencana Terpenuhi menurut Metode Kontrasepsi Modern	%	53,49	63,24	118,23 %	Sangat tinggi	Dinsos PPKB
		Persentase Kebutuhan Ber-KB yang Tidak Terpenuhi (Unmet Need)	%	21,28	16,69	127,50 %	Sangat tinggi	Dinsos PPKB
	PROGRAM PEMBERDAYAAN DAN PENINGKATAN KELUARGA	Persentase Keluarga yang Mendapat Layanan Tribina	%	63,55	78,96	124,25 %	Sangat tinggi	Dinsos PPKB

No.	Program	Indikator	Satuan	Target 2023	Realisasi 2023	Capaian 2023	Keterangan	Sumber Data
1	2	3	4	5	6	7	8	9
	SEJAHTERA (KS)							
		Persentase PUS Peserta KB Anggota Usaha Peningkatan Pendapatan Keluarga Sejahtera (UPPKS) yang Ber-KB	%	84,30	89,60	106,29 %	Sangat tinggi	Dinsos PPKB

Sumber : Bappedalitbang Kabupaten Purworejo 2023, data diolah

Capaian kinerja program RKPD dan RPJMD sampai dengan Tahun 2023 dari 4 indikator kinerja, 4 indikator tercapai.

Faktor keberhasilan terkait pencapaian indikator adalah:

- Optimalnya Peningkatan Kualitas Pelayanan KB dan KS dengan Peningkatan Kesertaan KB, Pembinaan Keluarga dan Peningkatan Kesejahteraan Keluarga;
- Mudahnya akses pelayanan Keluarga Berencana;

Meskipun demikian masih terdapat permasalahan terkait Pengendalian Penduduk dan Keluarga Berencana adalah :

- Masih tingginya Laju Pertumbuhan Penduduk (LPP);
- Masih rendahnya kesadaran kaum pria tentang kesertaan KB;
- Masih tingginya Pasangan Usia Subur yang belum ikut KB;
- Belum optimalnya ketersediaan data dan informasi kependudukan yang tepat dan akurat.

Upaya Tindak lanjutnya adalah :

- Mengadakan sosialisasi terhadap pasangan usia subur agar mau ikut KB, dan sosialisasi kepada kaum pria tentang kepesertaan KB;
- Sosialisasi kepada remaja usia 15 – 18 tahun, dalam pemahan dan kesadaran bagi remaja mengenai kesehatan reproduksi dan penyiapan kehidupan berkeluarga;
- Membentuk UPPKS dalam upaya peningkatan kesejahteraan keluarga;
- Sosialisasi kepada kelompok kegiatan Tri Bina, BKB, BKR dan BKL

(4) Urusan Pemerintahan Bidang Perhubungan

Kinerja penyelenggaraan Urusan Pemerintahan Bidang Perhubungan diimplementasikan oleh Dinas Perhubungan melalui 1 Program dengan 2 indikator kinerja sebagaimana tersaji pada tabel berikut :

Tabel 2.200. Capaian Kinerja Urusan Bidang Perhubungan Tahun 2023

No.	Program	Indikator	Satuan	Target 2023	Realisasi 2023	Capaian 2023	Keterangan	Sumber Data
1	2	3	4	5	6	7	8	9
02:09	URUSAN PEMERINTAHAN BIDANG PERHUBUNGAN							
	PROGRAM PENYELENGGARAAN LALU LINTAS DAN ANGKUTAN JALAN (LLAJ)	Persentase Peningkatan Prasarana dan Fasilitas LLAJ yang Tersedia	%	55,09	59,68	108,33 %	Sangat tinggi	Dinhub
		Persentase Penurunan Angka Kecelakaan Lalu Lintas	%	8,90	6,09	146,14 %	Sangat Tinggi	Dinhub

Sumber : Bappedalitbang Kabupaten Purworejo 2023, data diolah

Capaian kinerja program RKPD dan RPJMD sampai dengan Tahun 2023 dari 2 indikator kinerja, 2 indikator tercapai.

Faktor Keberhasilan terkait pencapaian indikator adalah:

- a) Hal ini dikarenakan kontribusi / dukungan dan kerjasama berbagai pihak di lingkungan internal Dinas Perhubungan Kabupaten Purworejo, Pemerintah Kabupaten Purworejo, Dinas Perhubungan Provinsi Jawa Tengah maupun Kementerian Perhubungan.

Meskipun demikian terkait bidang perhubungan masih ada permasalahan terkait Prasarana dan Fasilitas LLAJ yang tersedia belum optimal sesuai dengan kebutuhan, oleh karena itu perlu upaya terkait pemenuhan Prasarana dan Fasilitas LLAJ melalui pendanaan dari Pusat.

(5). Urusan Pemerintahan Bidang Komunikasi dan Informatika

Kinerja penyelenggaraan Urusan Pemerintahan Bidang Perhubungan diimplementasikan oleh Dinas Perhubungan melalui 2 Program dengan 3 indikator kinerja sebagaimana tersaji pada tabel berikut :

Tabel 2.201. Capaian Kinerja Urusan Bidang Komunikasi dan Informatika Tahun 2023

No.	Program	Indikator	Satuan	Target 2023	Realisasi 2023	Capaian 2023	Keterangan	Sumber Data
1	2	3	4	5	6	7	8	9
02:10	URUSAN PEMERINTAHAN BIDANG KOMUNIKASI DAN INFORMATIKA							
	PROGRAM PENGELOLAAN INFORMASI DAN KOMUNIKASI PUBLIK	Persentase Layanan Publik yang Diselenggarakan secara Online dan Terintegrasi	%	100,00	100,00	100,00 %	Sangat tinggi	Dinkominfo

No.	Program	Indikator	Satuan	Target 2023	Realisasi 2023	Capaian 2023	Keterangan	Sumber Data
1	2	3	4	5	6	7	8	9
	PROGRAM PENGELOLAAN APLIKASI INFORMATIKA	Persentase Kegiatan (Event) Perangkat Daerah dan Pelayanan Publik pada Pemerintah Daerah yang Dimanfaatkan secara Daring dengan Memanfaatkan Domain dan Sub Domain Instansi Penyelenggara Negara	%	100,00	100,00	100,00 %	Sangat tinggi	Dinkominfoastansi
		Persentase Organisasi Perangkat Daerah (OPD) yang Terhubung dengan Akses Internet yang Disediakan	%	100,00	100,00	100,00 %	Sangat tinggi	Dinkominfoastansi

Sumber : Bappedalitbang Kabupaten Purworejo 2023, data diolah

Capaian kinerja program RKPD dan RPJMD sampai dengan Tahun 2023 dari 3 indikator kinerja, 3 indikator tercapai. Faktor Keberhasilan terkait pencapaian indikator adalah:

- a) Ketersedian sarana dan prasarana penunjang pelayanan publik
- b) Kualitas SDM yang lebih baik
- c) Tuntutan masyarakat akan keterbukaan informasi publik yang mudah diakses baik secara elektronik maupun non elektronik;
- d) Adanya program nasional terkait bidang teknologi informasi dan Komunikasi yang mewajibkan semua kabupaten kota untuk mewujudkannya pengembangan Smart City dan Penerapan E goverment;
- e) Terbukanya kesempatan mendapatkan pendampingan dari pemerintah Pusat (APBN) terkait pengembangan teknologi informasi dan Komunikasi;
- f) Adanya program Indonesia Satu Data yang mewajibkan Pemerintah Daerah untuk mendukung program tersebut dalam rangka pengambilan kebijakan

Upaya tindak lanjut dalam rangka meningkatkan ketercapaian indikator kinerja adalah :

- a) Kualitas sumber daya manusia (aparatur dengan basic pendidikan/keahlian Teknologi Informasi, komunikasi, statistik dan juga persandian);
- b) Peningkatan sarana dan prasara yang bermutu dan tepat fungsi di setiap unit kerja;
- c) Pengembangan unit layanan informasi publik;
- d) Komitmen dan dukungan penentu kebijakan terkait prasarana layanan informasi kepada publik.

(6). Urusan Pemerintahan Bidang Koperasi, Usaha Kecil, dan Menengah

Kinerja penyelenggaraan Urusan Pemerintahan Bidang Koperasi, Usaha Kecil, dan Menengah diimplementasikan oleh DKUKMP melalui 7 Program dengan 7 indikator kinerja sebagaimana tersaji pada tabel berikut :

Tabel 2.202. Capaian Kinerja Urusan Bidang Koperasi, Usaha Kecil, dan Menengah Tahun 2023

No.	Program	Indikator	Satuan	Target 2023	Realisasi 2023	Capaian 2023	Keterangan	Sumber Data
1	2	3	4	5	6	7	8	9
02:11	URUSAN PEMERINTAHAN BIDANG KOPERASI, USAHA KECIL, DAN MENENGAH							
	PROGRAM PELAYANAN IZIN USAHA SIMPAN PINJAM	Persentase Rekomendasi Izin Koperasi (Simpan Pinjam dan Usaha Simpan Pinjam) yang Tepat Waktu	%	100,00	100,00	100,00 %	Sangat tinggi	DKUKMP
	PROGRAM PENGAWASAN DAN PEMERIKSAAN KOPERASI	Persentase Koperasi yang Kelembagaan dan Pengelolaan Usahanya Sesuai dengan Peraturan Perkoperasian	%	71,06	84,15	118,43 %	Sangat tinggi	DKUKMP
	PROGRAM PENILAIAN KESEHATAN KSP/USP KOPERASI	Persentase Koperasi Sehat	%	86,36	95,20	110,24 %	Sangat tinggi	DKUKMP
	PROGRAM PENDIDIKAN DAN LATIHAN PERKOPERASIAN	Persentase Koperasi yang Memiliki SDM Berkompeten	%	10,00	74,77	747,75 %	Sangat tinggi	DKUKMP
	PROGRAM PEMBERDAYAAN DAN PERLINDUNGAN KOPERASI	Persentase Koperasi yang Dibina	%	18,32	18,32	99,97%	Sangat tinggi	DKUKMP
	PROGRAM PEMBERDAYAAN USAHA MENENGAH, USAHA KECIL, DAN USAHA MIKRO (UMKM)	Persentase Usaha Mikro yang Dibina	%	5,96	7,69	129,00 %	Sangat tinggi	DKUKMP
	PROGRAM PENGEMBANGAN UMKM	Persentase Usaha Mikro Berizin yang Meningkatkan Menjadi Wira Usaha	%	6,55	7,09	108,28 %	Sangat tinggi	DKUKMP

Sumber : Bappedalitbang Kabupaten Purworejo 2023, data diolah

Capaian kinerja program RKPD dan RPJMD sampai dengan Tahun 2023 dari 7 indikator kinerja, 6 indikator tercapai, 1 indikator capaiannya dibawah 100%. Faktor Keberhasilan terkait pencapaian indikator adalah:

- a) Membuat SOP kegiatan-kegiatan sehingga koordinasi dapat berjalan sesuai dengan rencana
- b) Telah difasilitasi pendidikan dan pelatihan kewirausahaan kepada pengurus koperasi sehingga diharapkan mampu mengembangkan model bisnis koperasi.
- c) Memfasilitasi pelatihan perkoperasian dengan tujuan mampu memberikan pemahaman tentang manajemen, administrasi dan bisnis koperasi
- d) Telah dilakukannya kompetensi aparatur pembina berbasis BNSP.
- e) Telah dibentuknya Inkubator Bisnis, tersedianya fasilitas Pusat Layanan Usaha Terpadu (PLUT) yang memberikan layanan inkubasi kepada UMKM
- f) Antusiasnya pelaku UMKM dalam pembinaan usaha terkait bagaimana memulai ekspor.
- g) Tingginya antusias UMKM untuk mendaftar di e-catalog agar dapat mendongkrak penggunaan produk dalam negeri

Faktor penghambat terkait pencapaian indikator adalah :

- a) Adanya SE Kemenkop UKM No 2 Tahun 2023 Tentang Moratorium Pelaksanaan Perizinan USP. SE Kemenkop No 3 Tahun 2023 Tentang Moratorium Pelaksanaan Perizinan USP. sehingga tidak ada pengajuan dari koperasi untuk ijin USP.
- b) Rendahnya kesadaran koperasi untuk memahami Permenkop No 8 Tahun 2023.
- c) Rendahnya produktivitas dan nilai tambah koperasi di sektor produktif, sebagian besar koperasi hanya berkegiatan usaha simpan pinjam
- d) Penarikan E-Retribusi tidak dapat dilakukan karena saldo dalam kartu tidak memenuhi piutang yang harus dibayar dan sering terjadi kesalahan/kerusakan pada mesin M-Pos, aplikasi dan jaringan.
- e) Mindset sebagian pelaku UMKM masih konvensional.
- f) Kelembagaan Forum UKM belum optimal, PLUT belum berfungsi optimal dalam memberikan pelayanan kepada UMKM untuk meningkatkan usahanya

Upaya Tindak lanjut pencapaian indikator adalah :

- a) Sosialisasi Peraturan Menteri Koperasi dan Usaha Kecil dan Menengah Nomor 8 Tahun 2023 tentang Usaha Simpan Pinjam oleh Koperasi
- b) Dilakukan peningkatan SDM dengan cara pelatihan, monitoring, pengawasan koperasi agar diorientasikan pada usaha-usaha produktif yang mendukung pertumbuhan ekonomi dan pengentasan kemiskinan Strategi Pemecahan Masalah
- c) Mengoptimalkan peran PLUT untuk inkubasi bisnis UMKM, melaksanakan 9 fungsi pelayanan PLUT
- d) Memperluas akses kurasi produk UMKM dan mendampingi pelaku UMKM untuk memenuhi persyaratan yang diminta.
- e) Merubah mindset secara bertahap dengan dialihkan ke pemasaran secara online

- f) Pengoptimalan SDM yang ada.
- g) Koordinasi dengan BPPKAD dan Bank Jateng guna perbaikan dan penyempurnaan aplikasi kepada penyedia layanan Bank Jateng.
- h) Meningkatkan upaya pemerintah daerah untuk meningkatkan aktivitas perdagangan (penataan sarana perdagangan, pembangunan sarana perdagangan, mengoptimalkan pengawasan dan pemantauan harga dan ketersediaan barang pokok dan barang penting.

(8). Urusan Pemerintahan Bidang Penanaman Modal

Kinerja penyelenggaraan Urusan Pemerintahan Bidang Penanaman Modal diimplementasikan oleh DPMPTSP melalui 5 Program dengan 5 indikator kinerja sebagaimana tersaji pada tabel berikut :

Tabel 2.203. Capaian Kinerja Urusan Bidang Penanaman Modal Tahun 2023

No.	Program	Indikator	Satuan	Target 2023	Realisasi 2023	Capaian 2023	Keterangan	Sumber Data
1	2	3	4	5	6	7	8	9
02:12	URUSAN PEMERINTAHAN BIDANG PENANAMAN MODAL							
	PROGRAM PENGEMBANGAN IKLIM PENANAMAN MODAL	Pertumbuhan Jumlah Kepeminatan Penanaman Modal	%	5,00	141,95	2839%	Sangat tinggi	DPMPTSP
	PROGRAM PROMOSI PENANAMAN MODAL	Persentase Nomor Induk Berusaha yang Terbit terhadap Jumlah Kepeminatan	%	99,50	100,00	100,50 %	Sangat tinggi	DPMPTSP
	PROGRAM PELAYANAN PENANAMAN MODAL	Persentase Pelayanan Penanaman Modal sesuai Norma Standar Prosedur dan Kriteria	%	100,00	100,00	100,00 %	Sangat tinggi	DPMPTSP
	PROGRAM PENGENDALIAN PELAKSANAAN PENANAMAN MODAL	Persentase Pelaku Usaha yang Memenuhi Ketentuan NSPK	%	100,00	100,00	100,00 %	Sangat tinggi	DPMPTSP
	PROGRAM PENGELOLAAN DATA DAN SISTEM INFORMASI PENANAMAN MODAL	Persentase Jenis Data dan Informasi Perizinan dan Nonperizinan yang Disediakan	%	100,00	100,00	100,00 %	Sangat tinggi	DPMPTSP

Sumber : Bappedalitbang Kabupaten Purworejo 2023, data diolah

Capaian kinerja program RKPD dan RPJMD sampai dengan Tahun 2023 dari 5 indikator kinerja, 5 indikator tercapai. Faktor Keberhasilan terkait pencapaian indikator adalah:

- a) Telah beroperasinya Mal Pelayanan Publik Kabupaten Purworejo;
- b) Adanya layanan jemput bola pembuatan NIB (Nomor Induk Berusaha);
- c) Adanya bimbingan teknis dan sosialisasi terkait pelaporan LKPM (Laporan Kegiatan Penanaman Modal);
- d) Adanya kegiatan pemantauan dan pengawasan kewajiban pelaku usaha.

Upaya Tindak lanjut dalam rangka meningkatkan pencapaian indikator adalah :

- a) Pengaturan waktu pelayanan agar masyarakat menjadi lebih nyaman dalam mengurus perizinan;
- b) Upaya untuk penguatan aspek Sumber Daya Manusia (SDM) penyedia layanan;
- c) Upaya untuk penguatan aspek sistem, mekanisme dan prosedur, komponen ini berkaitan dengan sistem dan prosedur baku dalam mendukung pengelolaan pelayanan yang efektif dan efisien untuk memberikan kepuasan kepada masyarakat pengguna layanan;
- d) Peningkatan sarana prasarana yang mempermudah masyarakat untuk memproses perizinan;
- e) Informasi tentang biaya layanan secara manual.

- (9). Urusan Pemerintahan Bidang Kepemudaan dan Olahraga
 Kinerja penyelenggaraan Urusan Pemerintahan Bidang Kepemudaan dan Olahraga diimplementasikan oleh Dinas Kepemudaan, Olah Raga dan Pariwisata melalui 3 Program dengan 3 indikator kinerja sebagaimana tersaji pada tabel berikut :

Tabel 2.204. Capaian Kinerja Urusan Bidang Kepemudaan dan Olah Raga Tahun 2023

No.	Program	Indikator	Satuan	Target 2023	Realisasi 2023	Capaian 2023	Keterangan	Sumber Data
1	2	3	4	5	6	7	8	9
02:13	URUSAN PEMERINTAHAN BIDANG KEPEMUDAAN DAN OLAHRAGA							
	PROGRAM PENGEMBANGAN KAPASITAS DAYA SAING KEPEMUDAAN	Persentase Organisasi Kepemudaan yang Aktif	%	95,24	100,00	105,00 %	Sangat tinggi	Dinporapar
	PROGRAM PENGEMBANGAN KAPASITAS DAYA SAING KEOLAHRAGAAN	Persentase Organisasi Keolahragaan yang Aktif	%	100,00	100,00	100,00 %	Sangat tinggi	Dinporapar
	PROGRAM PENGEMBANGAN KAPASITAS KEPRAMUKAAN	Persentase Organisasi Kepramukaan yang Aktif	%	100,00	100,00	100,00 %	Sangat tinggi	Dinporapar

Sumber : Bappedalitbang Kabupaten Purworejo 2023, data diolah

Capaian kinerja program RKPD dan RPJMD sampai dengan Tahun 2023 dari 3 indikator kinerja, 5 indikator tercapai.

Faktor Keberhasilan terkait pencapaian indikator adalah:

- a) Meningkatnya giat masyarakat Kabupaten Purworejo dengan aktivitas dalam berorganisasi baik pemuda maupun olahraga
- b) Meningkatnya kualitas sumber daya manusia organisasi kepemudaan, dan olahraga

(10). Urusan Pemerintahan Bidang Statistik

Kinerja penyelenggaraan Urusan Pemerintahan Bidang Statistik diimplementasikan oleh Dinas Komunikasi, Informatika, Statistik, dan Persandian melalui 1 Program dengan 1 indikator kinerja sebagaimana tersaji pada tabel berikut :

Tabel 2.205. Capaian Kinerja Urusan Bidang Statistik Tahun 2023

No.	Program	Indikator	Satuan	Target 2023	Realisasi 2023	Capaian 2023	Keterangan	Sumber Data
1	2	3	4	5	6	7	8	9
02:14	URUSAN PEMERINTAHAN BIDANG STATISTIK							
	PROGRAM PENYELENGGA RAAN STATISTIK SEKTORAL	Cakupan Ketersediaan Statistik Dasar dan Sektoral	%	100,00	100,00	100,00 %	Sangat tinggi	Dinkominfo stasandi

Sumber : Bappedalitbang Kabupaten Purworejo 2023, data diolah

Capaian kinerja program RKPD dan RPJMD sampai dengan Tahun 2023 dari 1 indikator kinerja, 1 indikator tercapai. Faktor Keberhasilan terkait pencapaian indikator adalah:

- a) Kualitas sumber daya manusia (aparatur dengan basic pendidikan/keahlian Teknologi Informasi, komunikasi, statistik dan juga persandian);
- b) Peningkatan sarana dan prasara yang bermutu dan tepat fungsi di setiap unit kerja
- c) Ketersedian sarana dan prasarana penunjang

(11). Urusan Pemerintahan Bidang Persandian

Kinerja penyelenggaraan Urusan Pemerintahan Bidang Statistik diimplementasikan oleh Dinas Komunikasi, Informatika, Statistik, dan Persandian melalui 1 Program dengan 1 indikator kinerja sebagaimana tersaji pada tabel berikut :

Tabel 2.206. Capaian Kinerja Urusan Bidang Persandian Tahun 2023

No.	Program	Indikator	Satuan	Target 2023	Realisasi 2023	Capaian 2023	Keterangan	Sumber Data
1	2	3	4	5	6	7	8	9
02:15	URUSAN PEMERINTAHAN BIDANG PERSANDIAN							
	PROGRAM PENYELENGGARAAN PERSANDIAN UNTUK PENGAMANAN INFORMASI	Persentase Layanan Persandian	%	100,00	100,00	100,00 %	Sangat tinggi	Dinkomin fostasandi

Sumber : Bappedalitbang Kabupaten Purworejo 2023, data diolah

Capaian kinerja program RKPD dan RPJMD sampai dengan Tahun 2023 dari 1 indikator kinerja, tercapai. Faktor Keberhasilan terkait pencapaian indikator adalah:

- Kualitas sumber daya manusia (aparatur dengan basic pendidikan/keahlian Teknologi Informasi, komunikasi, statistik dan juga persandian);
- Peningkatan sarana dan prasara yang bermutu dan tepat fungsi di setiap unit kerja
- Ketersediaan sarana dan prasarana penunjang
- Keberhasilan pelaksanaan program : Penyelenggaraan persandian untuk pengamanan informasi

(12). Urusan Pemerintahan Bidang Kebudayaan

Kinerja penyelenggaraan Urusan Pemerintahan Bidang Kebudayaan diimplementasikan oleh Dinas Pendidikan dan Kebudayaan melalui 5 Program dengan 5 indikator kinerja sebagaimana tersaji pada tabel berikut :

Tabel 2.207. Capaian Kinerja Urusan Bidang Kebudayaan Tahun 2023

No.	Program	Indikator	Satuan	Target 2023	Realisasi 2023	Capaian 2023	Keterangan	Sumber Data
1	2	3	4	5	6	7	8	9
02:16	URUSAN PEMERINTAHAN BIDANG KEBUDAYAAN							
	PROGRAM PENGEMBANGAN KEBUDAYAAN	Persentase Kebudayaan Yang Dikembangkan	%	80,00	80,00	100,00%	Sangat tinggi	Dindikbud
	PROGRAM PENGEMBANGAN KESENIAN TRADISIONAL	Persentase Kelembagaan Pelaku Kesenian Tradisional yang Aktif	%	60,00	66,00	110,00%	Sangat tinggi	Dindikbud

No.	Program	Indikator	Satuan	Target 2023	Realisasi 2023	Capaian 2023	Keterangan	Sumber Data
1	2	3	4	5	6	7	8	9
	PROGRAM PEMBINAAN SEJARAH	Persentase Pembinaan Sejarah Lokal	%	66,67	100,00	149,99%	Sangat tinggi	Dindikbud
	PROGRAM PELESTARIAN DAN PENGELOLAAN CAGAR BUDAYA	Persentase Cagar Budaya yang Dikelola	%	11,85	11,85	100,00%	Sangat tinggi	Dindikbud
	PROGRAM PENGELOLAAN PERMUSEUMAN	Persentase Benda Museum yang Memenuhi Syarat Koleksi	%	60,00	100,00	166,67%	Sangat tinggi	Dindikbud

Sumber : Bappedalitbang Kabupaten Purworejo 2023, data diolah

Capaian kinerja program RKPD dan RPJMD sampai dengan Tahun 2023 dari 5 indikator kinerja, 5 indikator tercapai. Faktor Keberhasilan terkait pencapaian indikator adalah: menjadikan pusat kebudayaan seperti museum, galeri, taman budaya, tempat-tempat seni sebagai ruang publik dan ruang kultural.

Upaya tindak lanjut dalam rangka pencapaian indikator adalah meningkatkan pelestarian budaya bendawi dan non bendawi agar terus meningkat. Salah satunya dengan pemeliharaan, penyelamatan dan publikasi.

(13). Urusan Pemerintahan Bidang Perpustakaan

Kinerja penyelenggaraan Urusan Pemerintahan Bidang Perpustakaan diimplementasikan oleh Dinpusip melalui 2 Program dengan 2 indikator kinerja sebagaimana tersaji pada tabel berikut :

Tabel 2.208. Capaian Kinerja Urusan Bidang Perpustakaan Tahun 2023

No.	Program	Indikator	Satuan	Target 2023	Realisasi 2023	Capaian 2023	Keterangan	Sumber Data
1	2	3	4	5	6	7	8	9
02:17	URUSAN PEMERINTAHAN BIDANG PERPUSTAKAAN							
	PROGRAM PEMBINAAN PERPUSTAKAAN	Persentase Perpustakaan yang Layak	%	4,86	4,86	100,00 %	Sangat tinggi	Dinpusip
	PROGRAM PELESTARIAN KOLEKSI NASIONAL DAN NASKAH KUNO	Persentase Naskah Kuno Milik Daerah Kabupaten yang Dilestarikan	%	10,00	10,00	100,00 %	Sangat tinggi	Dinpusip

Sumber : Bappedalitbang Kabupaten Purworejo 2023, data diolah

Capaian kinerja program RKPD dan RPJMD sampai dengan Tahun 2023 dari 2 indikator kinerja, 2 indikator tercapai. Faktor Keberhasilan terkait pencapaian indikator adalah:

- a) Adanya regulasi yang mewajibkan pemerintah daerah melaksanakan pengembangan perpustakaan di daerah
- b) Koordinasi dengan Dinas Pendidikan dan Kebudayaan terkait
- c) Pengembangan perpustakaan sekolah.
- d) Pembinaan intensif ke perpustakaan-perpustakaan

(14). Urusan Pemerintahan Bidang Kearsipan

Kinerja penyelenggaraan Urusan Pemerintahan Bidang Kearsipan diimplementasikan oleh Dinpusip melalui 2 Program dengan 2 indikator kinerja sebagaimana tersaji pada tabel berikut :

Tabel 2.209. Capaian Kinerja Urusan Bidang Kearsipan Tahun 2023

No.	Program	Indikator	Satuan	Target 2023	Realisasi 2023	Capaian 2023	Keterangan	Sumber Data
1	2	3	4	5	6	7	8	9
02:18	URUSAN PEMERINTAHAN BIDANG KEARSIPAN							
	PROGRAM PENGELOLAAN ARSIP	Persentase Arsip yang Dikelola	%	87,50	88,05	100,63 %	Sangat tinggi	Dinpusip
	PROGRAM PERLINDUNGAN DAN PENYELAMATAN ARSIP	Persentase Arsip yang Dilindungi dan Diselamatkan	%	67,50	70,52	104,47 %	Sangat tinggi	Dinpusip

Sumber : Bappedalitbang Kabupaten Purworejo 2023, data diolah

Capaian kinerja program RKPD dan RPJMD sampai dengan Tahun 2023 dari 2 indikator kinerja, 2 indikator tercapai. Faktor pendorong keberhasilannya adalah :

- a) Terlaksananya pengolahan arsip sesuai dengan kaidah kearsipan
- b) Telah dilaksanakannya kegiatan yang mendukung pengembangan sumber daya manusia pengelola arsip
- c) Dilaksanakannya pengawasan dan audit kearsipan pada perangkat daerah
- d) Dilaksanakannya pendampingan pengelolaan arsip secara intensif kepada perangkat daerah

Upaya Tindak Lanjut dalam rangka meningkatkan pencapaian indikator kinerja :

- a) Peningkatan pelaksanaan pendampingan pengelolaan kearsipan serta
- b) pengawasan kearsipan pada perangkat daerah;
- c) Melakukan monitoring tindak lanjut hasil pengawasan kearsipan
- d) Pengembangan sumber daya manusia kearsipan melalui bimbingan

- e) teknis pengelolaan kearsipan;
- f) Melaksanakan inovasi kearsipan sebagai salah satu upaya
- g) perlindungan arsip.

2.2.5. Evaluasi Urusan Pemerintahan Pilihan

Evaluasi Urusan Pemerintahan Pilihan antara lain :

1. Urusan Pemerintahan Bidang Kelautan dan Perikanan

Kinerja penyelenggaraan Urusan Pemerintahan Bidang Kelautan dan Perikanan diimplementasikan oleh DLHP melalui 4 Program dengan 4 indikator kinerja sebagaimana tersaji pada tabel berikut :

Tabel 2.210. Capaian Kinerja Urusan Bidang Kelautan dan Perikanan Tahun 2023

No.	Program	Indikator	Satuan	Target 2023	Realisasi 2023	Capaian 2023	Keterangan	Sumber Data
1	2	3	4	5	6	7	8	9
03:01	URUSAN PEMERINTAHAN BIDANG KELAUTAN DAN PERIKANAN							
	PROGRAM PENGELOLAAN PERIKANAN TANGKAP	Persentase Kenaikan Produksi Perikanan Tangkap	%	3,00	4,08	135,98%	Sangat tinggi	DLHP
	PROGRAM PENGELOLAAN PERIKANAN BUDIDAYA	Persentase Kenaikan Produksi Perikanan Budidaya	%	2,00	6,50	325,12%	Sangat tinggi	DLHP
	PROGRAM PENGAWASAN SUMBER DAYA KELAUTAN DAN PERIKANAN	Persentase Pembentukan Kelompok Masyarakat Pengawas (Pokmaswas)	%	53,85	61,54	114,29%	Sangat tinggi	DLHP
	PROGRAM PENGOLAHAN DAN PEMASARAN HASIL PERIKANAN	Persentase Peningkatan Produksi Pengolahan dan Pemasaran Hasil Perikanan	%	10,00	87,96	879,60%	Sangat tinggi	DLHP

Sumber : Bappedalitbang Kabupaten Purworejo 2023, data diolah

Capaian kinerja program RKPD dan RPJMD sampai dengan Tahun 2023 dari 4 indikator kinerja, 2 indikator tercapai. Faktor pendorong keberhasilannya adalah :

- a) Pembinaan dan peningkatan kapasitas usaha perikanan yang semakin meningkatkan jumlah produksi didukung oleh pemberdayaan nelayan dan pengawasan sumber daya ikan
- b) Peningkatan Sarpras
- c) kesadaran masyarakat dalam pengawasan perikanan meningkat
- d) Peningkatan produksi pengolahan dan pemasaran hasil perikanan

- e) Pelaksanaan Bimbingan dan Penerapan Persyaratan atau Standar pada Usaha Pengolahan dan Pemasaran Skala Mikro dan Kecil

Meskipun demikian masih terdapat faktor penghambat dalam pencapaian target antara lain :

- a) Faktor cuaca ekstrim dan musim yang berpengaruh terhadap hasil tangkap ikan
- b) kematian ikan masih tinggi disebabkan oleh suhu dan masih tingginya nilai pakan ikan

Upaya Tindak lanjut dalam rangka pencapaian target indikator antara lain :

- a) Peningkatan sarana dan prasarana perikanan tangkap yang dapat mengatasi pengaruh cuaca ekstrim
- b) Perlunya penanganan penyakit pada ikan dan peningkatan mutu pakan yang bagus dan murah

2. Urusan Pemerintahan Bidang Pariwisata

Kinerja penyelenggaraan Urusan Pemerintahan Bidang Pariwisata diimplementasikan oleh Dinporapar melalui 4 Program dengan 4 indikator kinerja sebagaimana tersaji pada tabel berikut :

Tabel 2.211. Capaian Kinerja Urusan Bidang Pariwisata Tahun 2023

No.	Program	Indikator	Satuan	Target 2023	Realisasi 2023	Capaian 2023	Keterangan	Sumber Data
1	2	3	4	5	6	7	8	9
03:02	URUSAN PEMERINTAHAN BIDANG PARIWISATA							
	PROGRAM PENINGKATAN DAYA TARIK DESTINASI PARIWISATA	Persentase Pengembangan Daya Tarik Destinasi Pariwisata	%	87,58	90,48	103,31%	Sangat tinggi	Dinporapar
	PROGRAM PEMASARAN PARIWISATA	Persentase Jumlah Sarana Promosi/ Pemasaran Pariwisata	%	19,00	35,00	184,21%	Sangat tinggi	Dinporapar
	PROGRAM PENGEMBANGAN EKONOMI KREATIF MELALUI PEMANFAATAN DAN PERLINDUNGAN HAK KEKAYAAN INTELEKTUAL	Persentase Fasilitasi Sub Sektor Ekonomi Kreatif	%	16,67	40,00	239,95%	Sangat tinggi	Dinporapar
	PROGRAM PENGEMBANGAN SUMBER DAYA PARIWISATA DAN	Persentase Jumlah Sumber Daya Manusia yang	%	20,00	223,00	1115,00%	Sangat tinggi	Dinporapar

No.	Program	Indikator	Satuan	Target 2023	Realisasi 2023	Capaian 2023	Keterangan	Sumber Data
1	2	3	4	5	6	7	8	9
	EKONOMI KREATIF	Dilatih						

Sumber : Bappedalitbang Kabupaten Purworejo 2023, data diolah

Capaian kinerja program RKPD dan RPJMD sampai dengan Tahun 2023 dari 4 indikator kinerja, 4 indikator tercapai. Faktor pendorong keberhasilannya adalah :

- Meningkatkan kunjungan wisatawan pada daya tarik wisata yang berada di Kabupaten Purworejo;
- Minat masyarakat luas terhadap event-event yang diselenggarakan oleh OPD terutama event-event pariwisata;
- Beberapa prestasi yang diraih dari sektor pariwisata diantaranya menjadi Desa Wisata Terbaik Jawa Tengah tahun 2023;
- Meningkatnya peluang promosi secara digital

3. Urusan Pemerintahan Bidang Pertanian

Kinerja penyelenggaraan Urusan Pemerintahan Bidang Pertanian diimplementasikan oleh DKPP melalui 6 Program dengan 6 indikator kinerja sebagaimana tersaji pada tabel berikut :

Tabel 2.212. Capaian Kinerja Urusan Bidang Pertanian Tahun 2023

No.	Program	Indikator	Satuan	Target 2023	Realisasi 2023	Capaian 2023	Keterangan	Sumber Data
1	2	3	4	5	6	7	8	9
03:03	URUSAN PEMERINTAHAN BIDANG PERTANIAN							
	PROGRAM PENYEDIAAN DAN PENGEMBANGAN SARANA PERTANIAN	Persentase Penyediaan Sarana Pertanian bagi Kelompok Tani	%	40,00	89,90	224,75 %	Sangat tinggi	DKPP
	PROGRAM PENYEDIAAN DAN PENGEMBANGAN PRASARANA PERTANIAN	Persentase Penyediaan Prasarana Pertanian bagi Kelompok Tani	%	40,00	54,07	135,19 %	Sangat tinggi	DKPP
	PROGRAM PENGENDALIAN KESEHATAN HEWAN DAN KESEHATAN MASYARAKAT VETERINER	Persentase Penurunan Kejadian dan Jumlah Kasus Penyakit Hewan Menular	%	14,00	-16,25	116,09 %	Sangat tinggi	DKPP

No.	Program	Indikator	Satuan	Target 2023	Realisasi 2023	Capaian 2023	Keterangan	Sumber Data
1	2	3	4	5	6	7	8	9
	PROGRAM PENGENDALIAN DAN PENANGGULANGAN BENCANA PERTANIAN	Persentase Fasilitasi Pengendalian dan Penanggulangan Bencana OPT	%	100,00	100,00	100,00 %	Sangat tinggi	DKPP
	PROGRAM PERIZINAN USAHA PERTANIAN	Persentase Jumlah Usulan Izin Usaha Pertanian	%	100,00	100,00	100,00 %	Sangat tinggi	DKPP
	PROGRAM PENYULUHAN PERTANIAN	Persentase Kenaikan Jumlah Petani Milenial	%	40,00	60,00	150,00 %	Sangat tinggi	DKPP

Sumber : Bappedalitbang Kabupaten Purworejo 2023, data diolah

Capaian kinerja program RKPD dan RPJMD sampai dengan Tahun 2023 dari 6 indikator kinerja, 6 indikator tercapai.

Faktor pendorong keberhasilannya adalah :

- a) Tingginya produksi pertanian secara umum, baik subsektor pertanian, subsektor perkebunan, maupun subsektor peternakan didukung oleh adanya bantuan sarana dan prasarana produksi dari pemerintah berupa pupuk, benih tanaman, bibit ternak, alat mesin pertanian, jalan usaha tani, jaringan irigasi tersier dan air tanah dangkal.
- b) Tidak terjadi bencana yang banyak merugikan petani, penanganan organisme pengganggu tumbuhan dilaksanakan secara intensif.
- c) penyediaan benih/bibit tanaman dan hewan serta alat mesin pertanian dalam upaya untuk peningkatan produksi pertanian
- d) pembangunan/rehabilitasi jaringan irigasi tersier, pembangunan jalan usaha tani, dan air tanah dangkal.
- e) pengamatan Organisme Pengganggu Tanaman, Gerakan pengendalian OPT, penyediaan pestisida dan didukung dengan pelatihan pembuatan pestisida hayati yang ramah lingkungan sehingga diharapkan tidak mengandalkan penggunaan pestisida kimia
- f) pembinaan dan pengawasan ijin usaha pertanian
- g) peningkatan kapasitas penyuluh, pendampingan penyuluh pertanian di lapangan didukung dengan Sekolah Lapang bagi petani, berfungsinya komisi penyuluhan, fasilitasi Kontak Tani Nelayan Andalan (KTNA), tumbuhnya Badan Usaha Milik Petani serta bertambahnya jumlah petani millenial sebagai salah satu cara untuk regenerasi petani

4. Urusan Pemerintahan Bidang Perdagangan

Kinerja penyelenggaraan Urusan Pemerintahan Bidang Perdagangan diimplementasikan oleh DKUKMP melalui 5 Program dengan 7 indikator kinerja sebagaimana tersaji pada tabel berikut :

Tabel 2.213. Capaian Kinerja Urusan Bidang Perdagangan Tahun 2023

No.	Program	Indikator	Satuan	Target 2023	Realisasi 2023	Capaian 2023	Keterangan	Sumber Data
1	2	3	4	5	6	7	8	9
03:04	URUSAN PEMERINTAHAN BIDANG PERDAGANGAN							
	PROGRAM PENINGKATAN SARANA DISTRIBUSI PERDAGANGAN	Persentase Pasar Daerah dalam Kondisi Baik	%	22,58	22,58	100,00 %	Sangat tinggi	DKUKM P
		Persentase Ketertiban Pengelola Sarana Distribusi	%	24,00	39,66	165,24 %	Sangat tinggi	DKUKM P
	PROGRAM STABILISASI HARGA BARANG KEBUTUHAN POKOK DAN BARANG PENTING	Persentase Koefisien Variasi Harga antar Waktu	%	20,00	11,48	174,22 %	Sangat tinggi	DKUKM P
		Persentase Kinerja Realisasi Pupuk	%	78,00	79,41	101,80 %	Sangat tinggi	DKUKM P
	PROGRAM PENGEMBANGAN EKSPOR	Persentase Produk UMKM yang Dipromosikan Ekspor	%	13,33	35,00	262,50 %	Sangat tinggi	DKUKM P
	PROGRAM STANDARDISASI DAN PERLINDUNGAN KONSUMEN	Persentase Alat-Alat Ukur, Takar, Timbang dan Perlengkapannya (UTTP) Bertanda Terasah yang Berlaku	%	64,00	105,45	164,77 %	Sangat tinggi	DKUKM P
	PROGRAM PENGGUNAAN DAN PEMASARAN PRODUK DALAM NEGERI	Persentase Jenis Produk Lokal yang Dipromosikan	%	28,57	57,14	200,00 %	Sangat tinggi	DKUKM P

Sumber : Bappedalitbang Kabupaten Purworejo 2023, data diolah

Capaian kinerja program RKPD dan RPJMD sampai dengan Tahun 2023 dari 7 indikator kinerja, 7 indikator tercapai.

Faktor pendorong keberhasilannya adalah :

- a) Antusiasnya pelaku UMKM dalam pembinaan usaha terkait bagaimana memulai ekspor.

- b) Tingginya antusias UMKM untuk mendaftar di e-catalog agar dapat mendorong penggunaan produk dalam negeri

Faktor penghambat dalam pencapaian target antara lain :

- a) Kekurangan jumlah tenaga di pasar daerah dan tidak dapat mengangkat tenaga honorer.
- b) Penarikan E-Retribusi tidak dapat dilakukan karena saldo dalam kartu tidak memenuhi piutang yang harus dibayar dan sering terjadi kesalahan/kerusakan pada mesin M-Pos, aplikasi dan jaringan.
- c) Upaya pemerintah daerah untuk meningkatkan aktivitas perdagangan belum optimal
- d) Layanan sarana perdagangan belum optimal
- e) Time schedule pelaksanaan pembangunan fisik tidak sesuai dengan rencana awal
- f) Banyak UMKM yang belum dikenal masyarakat dan ingin dipromosikan tetapi sementara tempat terbatas

Upaya Tindak lanjut dalam pencapaian target antara lain :

- a) Usulan dana DAK dari Kementerian Perdagangan
- b) Pengoptimalan SDM yang ada.
- c) Koordinasi dengan BPPKAD dan Bank Jateng guna perbaikan dan penyempurnaan aplikasi kepada penyedia layanan Bank Jateng.
- d) Meningkatkan upaya pemerintah daerah untuk meningkatkan aktivitas perdagangan (penataan sarana perdagangan, pembangunan sarana perdagangan, mengoptimalkan pengawasan dan pemantauan harga dan ketersediaan barang pokok dan barang penting)

5. Urusan Pemerintahan Bidang Perindustrian

Kinerja penyelenggaraan Urusan Pemerintahan Bidang Perindustrian diimplementasikan oleh Diperitransnaker melalui 3 Program dengan 3 indikator kinerja sebagaimana tersaji pada tabel berikut :

Tabel 2.214. Capaian Kinerja Urusan Bidang Perindustrian Tahun 2023

No.	Program	Indikator	Satuan	Target 2023	Realisasi 2023	Capaian 2023	Keterangan	Sumber Data
1	2	3	4	5	6	7	8	9
03:05	URUSAN PEMERINTAHAN BIDANG PERINDUSTRIAN							
	PROGRAM PERENCANAAN DAN PEMBANGUNAN INDUSTRI	Persentase Peningkatan Produktivitas IKM Tiap Tahunnya	%	7,69	10,42	135,46 %	Sangat tinggi	Dinperitransnaker
	PROGRAM PENGENDALIAN IZIN USAHA INDUSTRI	Persentase Perizinan Industri Kewenangan Kabupaten yang Memenuhi Komitmen Perizinan	%	20,00	42,72	213,59 %	Sangat tinggi	Dinperitransnaker
	PROGRAM PENGELOLAAN SISTEM INFORMASI INDUSTRI NASIONAL	Tingkat Kepatuhan Pelaporan Informasi Industri	%	64,44	65,67	101,90 %	Sangat tinggi	Dinperitransnaker

Sumber : Bappedalitbang Kabupaten Purworejo 2023, data diolah

Capaian kinerja program RKPD dan RPJMD sampai dengan Tahun 2023 dari 3 indikator kinerja, 3 indikator tercapai. Faktor pendorong keberhasilannya adalah : IKM didominasi oleh industri agro yang produktivitasnya terus meningkat, Kemudahan perijinan bagi pelaku usaha industri dan tingkat kepatuhan industri meningkat dalam memberikan informasi industri.

Faktor Penghambat dalam pencapaian indikator adalah industri agro di Kabupaten Purworejo masih dalam skala kecil, belum berkembangnya kemitraan antara industri agro besar dan sedang dengan industri agro berskala kecil dan rumah tangga, lemahnya keterkaitan industri hulu dan hilir (*backward dan forward linkages*). Industri agro yang ada di Kabupaten Purworejo masih menggunakan teknologi dan sarana prasarana sederhana dalam pengolahan produknya serta mengalami keterbatasan kemampuan dalam manajemen usahanya.

Upaya Tindak Lanjut dalam pencapaian indikator adalah :

- a) Melaksanakan pembinaan untuk peningkatan kualitas dan pengembangan inovasi produk terhadap produk industri kecil menengah unggulan Kabupaten Purworejo agar lebih kompetitif serta berdaya saing.
- b) Perlu peningkatan perlindungan tenaga kerja melalui pembinaan hubungan industrial dan syarat kerja serta pemantauan pelaksanaan norma kerja. Pembinaan dan pemantauan dilakukan secara rutin berkelanjutan baik terhadap pekerja/ buruh dan pengusaha oleh mediator hubungan industrial
- c) Mengoptimalkan peran rumah kemas dan rumah kopi untuk meningkatkan nilai tambah IKM di Kabupaten Purworejo

6. Urusan Pemerintahan Bidang Transmigrasi

Kinerja penyelenggaraan Urusan Pemerintahan Bidang Transmigrasi diimplementasikan oleh Diperitransnaker melalui 1 Program dengan 1 indikator kinerja sebagaimana tersaji pada tabel berikut :

Tabel 2.215. Capaian Kinerja Urusan Bidang Transmigrasi Tahun 2023

No.	Program	Indikator	Satuan	Target 2023	Realisasi 2023	Capaian 2023	Keterangan	Sumber Data
1	2	3	4	5	6	7	8	9
03:06	URUSAN PEMERINTAHAN BIDANG TRANSMIGRASI							
	PROGRAM PEMBANGUNAN KAWASAN TRANSMIGRASI	Persentase Penempatan Transmigrasi	%	100,00	100,00	100,00%	Sangat tinggi	Dinperintransnaker

Sumber : Bappedalitbang Kabupaten Purworejo 2023, data diolah

Capaian kinerja program RKPD dan RPJMD sampai dengan Tahun 2023 dari 1 indikator kinerja, 1 indikator tercapai.

Faktor pendorong keberhasilannya atau penghambat adalah : jumlah peminat transmigrasi selalu meningkat namun kuota yang tersedia terbatas. Upaya tindak lanjutnya adalah perlu koordinasi dan konsultasi secara intensif kepada Kementerian Desa Pembangunan Daerah Tertinggal dan Transmigrasi serta Dinas Tenaga Kerja dan Transmigrasi Provinsi Jawa Tengah terkait kuota transmigran untuk Kabupaten Purworejo. Keberadaan pembangunan transmigrasi bertujuan untuk meningkatkan kesejahteraan masyarakat, mendukung pembangunan daerah dan ikut berperan mengatasi pengangguran serta pertumbuhan ekonomi.

2.2.5 Evaluasi Unsur Pendukung Urusan Pemerintah

Evaluasi Unsur Pendukung Urusan Pemerintah dilaksanakan oleh :

1. Sekretariat Daerah

Kinerja Sekretariat Daerah diimplementasikan melalui 2 Program dengan 2 indikator kinerja sebagaimana tersaji pada tabel berikut :

Tabel 2.216. Capaian Kinerja Sekretariat Daerah Tahun 2023

No.	Program	Indikator	Satuan	Target 2023	Realisasi 2023	Capaian 2023	Keterangan	Sumber Data
1	2	3	4	5	6	7	8	9
04:01	SEKRETARIAT DAERAH							
	PROGRAM PEMERINTAHAN DAN KESEJAHTERAAN RAKYAT	Persentase Kegiatan Pemerintahan dan Kesejahteraan Rakyat	%	100,00	100,00	100,00%	Sangat tinggi	Setda
	PROGRAM PEREKONOMIAN DAN PEMBANGUNAN	Persentase Kegiatan Perekonomian dan Pembangunan	%	100,00	100,00	100,00%	Sangat tinggi	Setda

Sumber : Bappedalitbang Kabupaten Purworejo 2023, data diolah

Capaian kinerja program RKPD dan RPJMD sampai dengan Tahun 2023 dari 2 indikator kinerja, 2 indikator tercapai.

Faktor pendorong keberhasilannya:

1. Komitmen Sekretariat Daerah dalam mewujudkan pelaksanaan *good governance* dan *clean governance*
2. Fokus dalam meningkatkan pelayanan dan sarana prasarana layanan serta kinerja aparatur yang meningkat dalam penyelenggaraan pemerintahan

Beberapa tantangan dan hambatan dalam pencapaian indikator kinerja Sekretariat Daerah Kabupaten Purworejo sebagai berikut:

1. Kompetensi pegawai yang belum merata
 2. Dinamika permasalahan di daerah yang harus diselesaikan dalam kurun waktu yang terbatas
 3. Standar pelayanan belum ditetapkan secara formal
- Upaya atau langkah-langkah yang akan dilaksanakan untuk meningkatkan kualitas pelayanan tersebut adalah:
1. meningkatkan pelaksanaan budaya pelayanan prima
 2. mengoptimalkan tertib administrasi dalam pengoordinasian penyusunan kebijakan, pelaksanaan kegiatan, serta pemantauan dan evaluasi pelaksanaan kebijakan Daerah
 3. mengoptimalkan sarana dan prasarana kantor dalam meningkatkan pelayanan publik
 4. memperbaiki berbagai kesalahan-kesalahan yang sering ditemui dan memberikan solusi terhadap pemecahannya dalam rangka pelayanan publik
 5. meningkatkan koordinasi dan kerjasama antar komponen bagian di lingkup Setda dan dengan stakeholder terkait

2. Sekretariat DPRD

Kinerja Sekretariat DPRD diimplementasikan melalui 1 Program dengan 1 indikator kinerja sebagaimana tersaji pada tabel berikut :

Tabel 2.217. Capaian Kinerja Sekretariat DPRD Tahun 2023

No.	Program	Indikator	Satuan	Target 2023	Realisasi 2023	Capaian 2023	Keterangan	Sumber Data
1	2	3	4	5	6	7	8	9
04:02	SEKRETARIAT DPRD							
	PROGRAM DUKUNGAN PELAKSANAAN TUGAS DAN FUNGSI DPRD	Tersusun dan Terintegrasinya Program-Program Kerja DPRD untuk Melaksanakan Fungsi Pengawasan, Fungsi Pembentukan Perda, dan Fungsi Anggaran dalam Dokumen RPJMD dan RKPD	%	100,00	100,00	100,00 %	Sangat tinggi	Sekretariat DPRD

Sumber : Bappedalitbang Kabupaten Purworejo 2023, data diolah

Capaian kinerja program RKPD dan RPJMD sampai dengan Tahun 2023 dari 1 indikator kinerja, 1 indikator tercapai.

Faktor pendorong keberhasilannya adalah: menyusun rencana kerja tahunan pada setiap alat-alat kelengkapan DPRD. Program-program kerja DPRD untuk melaksanakan fungsi pengawasan, fungsi pembentukan perda,

dan fungsi anggaran juga telah tersusun dan terintegrasi dalam Dokumen RPJMD dan RKPD komitmen pimpinan dan seluruh jajaran dalam struktur organisasi perangkat daerah dalam menyelenggarakan pelayanan yang baik sesuai dengan tugas pokok dan fungsi yang diemban.

program-program DPRD untuk melaksanakan fungsi pengawasan, pembentukan Perda dan Anggaran telah terintegrasi ke dalam dokumen perencanaan dan dokumen anggaran setwan DPRD

Faktor penghambat dalam pencapaian target adalah banyaknya agenda pembahasan raperda.

Upaya tindak lanjut dalam rangka mencapai target indikator kinerja adalah : meningkatkan koordinasi dengan instansi terkait dengan tupoksi yang dilaksanakan oleh Sekretariat DPRD terutama yang terkait dengan pencapaian kinerja organisasi.

2.2.6 Evaluasi Unsur Penunjang Urusan Pemerintah

Evaluasi Unsur Penunjang Urusan Pemerintah terdiri dari :

1. Perencanaan

Kinerja Perencanaan diimplementasikan oleh Bappedalitbang melalui 2 Program dengan 2 indikator kinerja sebagaimana tersaji pada tabel berikut:

Tabel 2.218. Capaian Kinerja Perencanaan Tahun 2023

No	Program	Indikator	Satuan	Target 2023	Realisasi 2023	Capaian 2023	Keterangan	Sumber Data
1	2	3	4	5	6	7	8	9
05:01	PERENCANAAN							
	PROGRAM PERENCANAAN, PENGENDALIAN DAN EVALUASI PEMBANGUNAN DAERAH	Penyusunan Dokumen Perencanaan Tepat Waktu	%	100,00	100,00	100,00%	Sangat tinggi	Bappedalitbang
	PROGRAM KOORDINASI DAN SINKRONISASI PERENCANAAN PEMBANGUNAN DAERAH	Persentase Dokumen Rencana Kerja Perangkat Daerah yang Berkualitas	%	100,00	100,00	100,00%	Sangat tinggi	Bappedalitbang

Sumber : Bappedalitbang Kabupaten Purworejo 2023, data diolah

Capaian kinerja program RKPD dan RPJMD sampai dengan Tahun 2023 dari 2 indikator kinerja, 2 indikator tercapai.

Faktor pendorong keberhasilannya adalah:

1. Keterlibatan seluruh stakeholder dalam proses perencanaan pembangunan daerah.

2. Proses penyusunan dokumen perencanaan mempedomani Permendagri No. 86 Tahun 2017
3. Implementasi Pokok-Pokok Pikiran DPRD disampaikan dan dianalisis kesesuaiannya dimulai pada Tahap Rancangan Renja OPD
4. Penyampaian Rencana Kerja Operasional (RKO) menjadi persyaratan utama dalam usulan kegiatan yang disampaikan dalam Rancangan Awal renja OPD.

Meskipun indikator dapat tercapai namun masih terdapat hambatan yang masih memerlukan tindak lanjut yaitu : Peningkatan kompetensi sumber daya perencana dan workshop perencanaan dan penganggaran yang terpadu

2. Keuangan

Kinerja Keuangan diimplementasikan oleh BPKPAD melalui 3 Program dengan 7 indikator kinerja sebagaimana tersaji pada tabel berikut :

Tabel 2.219. Capaian Kinerja Keuangan Tahun 2023

No.	Program	Indikator	Satuan	Target 2023	Realisasi 2023	Capaian 2023	Keterangan	Sumber Data	
1	2	3	4	5	6	7	8	9	
05:02	KEUANGAN								
	PROGRAM PENGELOLAAN KEUANGAN DAERAH	Ketepatan Waktu Penyampaian Raperda APBD	%	100,00	100,00	100,00 %	Sangat tinggi	BPKPAD	
		Tertib Pengelolaan Kas Daerah	%	100,00	100,00	100,00 %	Sangat tinggi	BPKPAD	
		Ketepatan Waktu Penyampaian Laporan Keuangan Pemerintah Daerah	%	100,00	100,00	100,00 %	Sangat tinggi	BPKPAD	
		Persentase Realisasi Bantuan Keuangan terhadap Anggaran Bantuan Keuangan	%	100,00	100,00	100,00 %	Sangat tinggi	BPKPAD	
		Persentase Pengelolaan Data dan Implementasi Sistem Informasi Pemerintah Daerah Lingkup Keuangan Daerah	%	100,00	100,00	100,00 %	Sangat tinggi	BPKPAD	
	PROGRAM PENGELOLAAN	Persentase Tertib Pengelolaan	%	100,00	100,00	100,00 %	Sangat tinggi	BPKPAD	

No.	Program	Indikator	Satuan	Target 2023	Realisasi 2023	Capaian 2023	Keterangan	Sumber Data
1	2	3	4	5	6	7	8	9
	N BARANG MILIK DAERAH	Barang Milik Daerah						
	PROGRAM PENGELOLAAN PENDAPATAN DAERAH	Persentase Tertib Pengelolaan Pendapatan Daerah	%	100,00	100,00	100,00 %	Sangat tinggi	BKPAD

Sumber : Bappedalitbang Kabupaten Purworejo 2023, data diolah

Capaian kinerja program RKPD dan RPJMD sampai dengan Tahun 2023 dari 7 indikator kinerja, 7 indikator tercapai.

Faktor pendorong keberhasilannya adalah :

- Melakukan koordinasi yang intensif dengan DPRD dalam rangka percepatan pembahasan dan penetapan raperda pertanggungjawaban pelaksanaan APBD.
- Melakukan penagihan ke wajib pajak secara intensif.
- Meningkatkan pengendalian internal dalam pelaksanaan tugas.
- Peningkatan koordinasi dengan stakeholder untuk menghasilkan kinerja yang maksimal.

3. Kepegawaian

Kinerja Kepegawaian diimplementasikan oleh BPKPSDM melalui 1 Program dengan 2 indikator kinerja sebagaimana tersaji pada tabel berikut:

Tabel 2.220. Capaian Kinerja Kepegawaian Tahun 2023

No.	Program	Indikator	Satuan	Target 2023	Realisasi 2023	Capaian 2023	Keterangan	Sumber Data	
1	2	3	4	5	6	7	8	9	
05:03	KEPEGAWAIAN								
	PROGRAM KEPEGAWAIAN DAERAH	Persentase Penyelenggaraan Pengadaan, Pemberhentian, Informasi Kepegawaian, dan Penilaian Kinerja Aparatur	%	100,00	100,00	100,00 %	Sangat tinggi	BKPSDM	
		Persentase Penyelenggaraan Mutasi, Promosi, dan Pengembangan Kompetensi	%	100,00	100,00	100,00 %	Sangat tinggi	BKPSDM	

No.	Program	Indikator	Satuan	Target 2023	Realisasi 2023	Capaian 2023	Keterangan	Sumber Data
1	2	3	4	5	6	7	8	9
		ASN						

Sumber : Bappedalitbang Kabupaten Purworejo 2023, data diolah

Capaian kinerja program RKPD dan RPJMD sampai dengan Tahun 2023 dari 2 indikator kinerja, 2 indikator tercapai. Faktor pendorong keberhasilannya adalah sumber daya dan potensi aparatur untuk senantiasa meningkatkan kinerjanya secara optimal.

4. Pendidikan dan Pelatihan

Kinerja Pendidikan dan Pelatihan diimplementasikan oleh BKPSDM melalui 1 Program dengan 1 indikator kinerja sebagaimana tersaji pada tabel berikut :

Tabel 2.221. Capaian Kinerja Pendidikan dan Pelatihan Tahun 2023

No.	Program	Indikator	Satuan	Target 2023	Realisasi 2023	Capaian 2023	Keterangan	Sumber Data	
1	2	3	4	5	6	7	8	9	
05:06	PENDIDIKAN DAN PELATIHAN								
	PROGRAM PENGEMBANGAN SUMBER DAYA MANUSIA	Rata-Rata Lama Pegawai Mendapatkan Pendidikan dan Pelatihan	JPL	17,00	33,46	196,85 %	Sangat tinggi	BKPSDM	

Sumber : Bappedalitbang Kabupaten Purworejo 2023, data diolah

Capaian kinerja program RKPD dan RPJMD sampai dengan Tahun 2023 dari 1 indikator kinerja, 1 indikator tercapai. Faktor pendorong keberhasilannya adalah rata-rata lama pegawai mendapatkan pendidikan dan pelatihan memiliki besaran yang fluktuatif dengan kecenderungan meningkat, jumlah pegawai yang diintervensi untuk mengikuti pendidikan dan pelatihan semakin bertambah dan Pola Kebutuhan Diklat yang meningkat sesuai dengan tren kinerja beberapa OPD yang meningkat. Meskipun demikian perlu upaya untuk meningkatkan rata-rata lama pegawai mendapatkan pendidikan dan pelatihan dengan memetakan setiap ASN yang sudah mengikuti diklat kepemimpinan, fungsional dan teknis, melakukan zoom untuk kegiatan yang bisa diikuti oleh seluruh ASN dengan dibuatkan sertifikat dan surat tugas.

5. Penelitaian dan Pengembangan

Kinerja Penelitian dan Pengembangan diimplementasikan oleh Bappedalitbang melalui 1 Program dengan 1 indikator kinerja sebagaimana tersaji pada tabel berikut :

Tabel 2.222. Capaian Kinerja Penelitian dan Pengembangan Tahun 2023

No.	Program	Indikator	Satuan	Target 2023	Realisasi 2023	Capaian 2023	Keterangan	Sumber Data
1	2	3	4	5	6	7	8	9
05:07	PENELITIAN DAN PENGEMBANGAN							
	PROGRAM PENELITIAN DAN PENGEMBANGAN DAERAH	Persentase Implementasi Rencana Kelitbangan	%	100,00	100,00	100,00 %	Sangat tinggi	Bappedalitbang

Sumber : Bappedalitbang Kabupaten Purworejo 2023, data diolah

Capaian kinerja program RKPD dan RPJMD sampai dengan Tahun 2023 dari 1 indikator kinerja, 1 indikator tercapai.

Faktor pendorong keberhasilannya adalah terjalannya kerjasama dengan BRIN dan Perguruan tinggi dalam rangka pelaksanaan penelitian dan pengembangan. Meskipun demikian masih perlu peningkatan dalam menindaklanjuti hasil penelitian sebagai dasar pengambilan kebijakan. Selain itu sesuai amanah Peraturan Pemerintah Nomor 38 Tahun 2017 tentang Inovasi Daerah, Bappeda selaku perangkat daerah yang membidangi penelitian dan pengembangan bertugas mendorong, mengawal, dan mengevaluasi inovasi daerah.

2.2.7. Evaluasi Unsur Pengawasan Urusan Pemerintahan

1. Inspektorat Daerah

Kinerja Inspektorat Daerah diimplementasikan melalui 2 Program dengan 4 indikator kinerja sebagaimana tersaji pada tabel berikut :

Tabel 2.223. Capaian Kinerja Inspektorat Daerah Tahun 2023

No.	Program	Indikator	Satuan	Target 2023	Realisasi 2023	Capaian 2023	Keterangan	Sumber Data
1	2	3	4	5	6	7	8	9
06:01	INSPEKTORAT DAERAH							
	PROGRAM PENYELENGGARAAN PENGAWASAN	Persentase Penyelenggaraan Pengawasan Internal	%	100,00	100,00	100,00 %	Sangat tinggi	Inspektorat
		Persentase Penyelenggaraan	%	100,00	100,00	100,00 %	Sangat tinggi	Inspektprat

No.	Program	Indikator	Satuan	Target 2023	Realisasi 2023	Capaian 2023	Keterangan	Sumber Data
1	2	3	4	5	6	7	8	9
		Pengawasan dengan Tujuan Tertentu						
	PROGRAM PERUMUSAN KEBIJAKAN, PENDAMPINGAN DAN ASISTENSI	Persentase Hasil Perumusan Kebijakan Teknis Bidang Pengawasan dan Bidang Fasilitasi Pengawasan	%	100,00	100,00	100,00 %	Sangat tinggi	Inspektorat
		Persentase Hasil Pendampingan dan Asistensi	%	100,00	100,00	100,00 %	Sangat tinggi	Inspektorat

Sumber : Bappedalitbang Kabupaten Purworejo 2023, data diolah

Capaian kinerja program RKPD dan RPJMD sampai dengan Tahun 2023 dari 4 indikator kinerja, 4 indikator tercapai.

Faktor pendorong keberhasilannya adalah sumber daya dan potensi aparatur untuk senantiasa meningkatkan kinerjanya secara optimal

2.2.8. Evaluasi Unsur Kewilayahan

1. Kecamatan

Kinerja Kecamatan diimplementasikan melalui 5 Program dengan 5 indikator kinerja sebagaimana tersaji pada tabel berikut :

Tabel 2.224. Capaian Kinerja Kecamatan Tahun 2023

No.	Program	Indikator	Satuan	Target 2023	Realisasi 2023	Capaian 2023	Keterangan	Sumber Data
1	2	3	4	5	6	7	8	9
07:01	KECAMATAN							
	PROGRAM PENYELENGGARAAN PEMERINTAHAN DAN PELAYANAN PUBLIK	Persentase Penyelenggaraan Pemerintahan dan Pelayanan Publik	%	100,00	100,00	100,00 %	Sangat tinggi	Kecamatan
	PROGRAM KOORDINASI KETENTRAMAN DAN KETERTIBAN UMUM	Persentase Penyelenggaraan Koordinasi Ketenteraman dan Ketertiban Umum	%	100,00	100,00	100,00 %	Sangat tinggi	Kecamatan
	PROGRAM PENYELENGGARAAN URUSAN PEMERINTAHAN UMUM	Persentase Penyelenggaraan Urusan Pemerintahan Umum	%	100,00	100,00	100,00 %	Sangat tinggi	Kecamatan

No.	Program	Indikator	Satuan	Target 2023	Realisasi 2023	Capaian 2023	Keterangan	Sumber Data
1	2	3	4	5	6	7	8	9
	PROGRAM PEMBINAAN DAN PENGAWASAN PEMERINTAHAN DESA	Persentase Pembinaan dan Pengawasan Pemerintahan Desa	%	100,00	100,00	100,00 %	Sangat tinggi	Kecamatan
	PROGRAM PEMBERDAYAAN MASYARAKAT DESA DAN KELURAHAN	Persentase Penyelenggaraan Pemberdayaan Masyarakat Desa/ Kelurahan	%	100,00	100,00	100,00 %	Sangat tinggi	Kecamatan

Sumber : Bappedalitbang Kabupaten Purworejo 2023, data diolah

Capaian kinerja program RKPD dan RPJMD sampai dengan Tahun 2023 dari 5 indikator kinerja, 5 indikator tercapai.

Faktor pendorong keberhasilannya adalah

- a) Pelaksanaan fungsi koordinasi pemerintahan yang baik,
- b) Peningkatan pelayanan pemerintah kepada masyarakat dan meningkatkan meningkatkan partisipasi masyarakat dalam perencanaan, pelaksanaan serta pengendalian dan pengawasan pembangunan
- c) Memfasilitasi dan mengupayakan pemenuhan sarana, prasarana wilayah, peningkatan perekonomian rakyat sesuai dengan potensi masyarakat Meningkatkan partisipasi masyarakat dalam perencanaan, pelaksanaan serta pengendalian dan pengawasan pembangunan

2.2.9. Evaluasi Pemerintahan Umum

1. Kesatuan Bangsa dan Politik

Kinerja Kesatuan Bangsa dan Politik diimplementasikan oleh Bakesbangpol melalui 5 Program dengan 5 indikator kinerja sebagaimana tersaji pada tabel berikut :

Tabel 2.225. Capaian Kinerja Kesatuan Bangsa dan Politik Tahun 2023

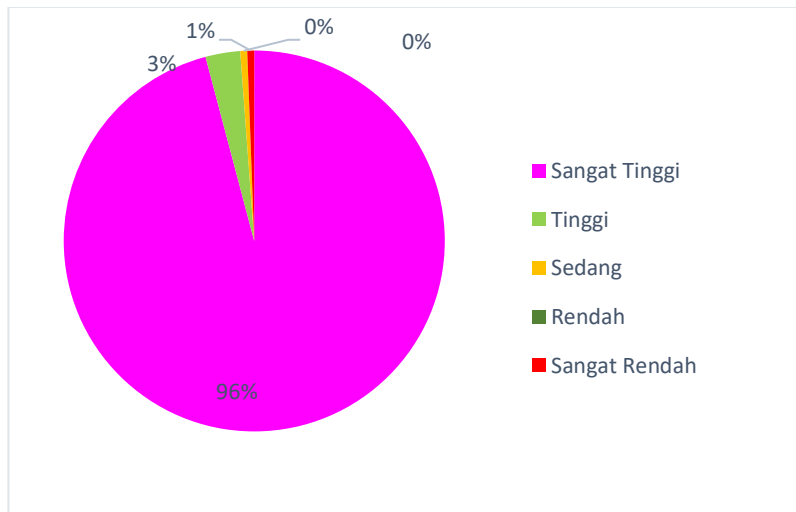
No.	Program	Indikator	Satuan	Target 2023	Realisasi 2023	Capaian 2023	Keterangan	Sumber Data
1	2	3	4	5	6	7	8	9
08:01	KESATUAN BANGSA DAN POLITIK							
	PROGRAM PENGUATAN IDEOLOGI PANCASILA DAN KARAKTER KEBANGSAAN	Persentase Pelaksanaan Penguatan Ideologi Pancasila dan Karakter Kebangsaan	%	100,00	87,50	87,50%	Tinggi	Bakesbang pol

No.	Program	Indikator	Satuan	Target 2023	Realisasi 2023	Capaian 2023	Keterangan	Sumber Data
1	2	3	4	5	6	7	8	9
	PROGRAM PENINGKATAN PERAN PARTAI POLITIK DAN LEMBAGA PENDIDIKAN MELALUI PENDIDIKAN POLITIK DAN PENGEMBANGAN ETIKA SERTA BUDAYA POLITIK	Persentase Pelaksanaan Peningkatan Peran Partai Politik dan Lembaga Pendidikan melalui Pendidikan Politik dan Pengembangan Etika serta Budaya Politik	%	100,00	96,43	96,43%	Sangat tinggi	Bakesbang pol
	PROGRAM PEMBERDAYAAN DAN PENGAWASAN ORGANISASI KEMASYARAKATAN	Persentase Pelaksanaan Pemberdayaan dan Pengawasan Organisasi Kemasyarakatan	%	100,00	100,00	100,00 %	Sangat tinggi	Bakesbang pol
	PROGRAM PEMBINAAN DAN PENGEMBANGAN KETAHANAN EKONOMI, SOSIAL, DAN BUDAYA	Persentase Pelaksanaan Pembinaan dan Pengembangan Ketahanan Ekonomi, Sosial, dan Budaya	%	100,00	100,00	100,00 %	Sangat tinggi	Bakesbang pol
	PROGRAM PENINGKATAN KEWASPADAAN NASIONAL DAN PENINGKATAN KUALITAS DAN FASILITASI PENANGANAN KONFLIK SOSIAL	Persentase Koordinasi Penanganan Konflik Sosial	%	100,00	97,44	97,44%	Sangat tinggi	Bakesbang pol

Sumber : Bappedalitbang Kabupaten Purworejo 2023, data diolah


Capaian kinerja program RKPD dan RPJMD sampai dengan Tahun 2023 dari 5 indikator kinerja, 2 indikator tercapai dan 3 indikator dibawah 100%. Faktor penghambatnya adalah adanya efisiensi anggaran menyesuaikan kemampuan keuangan daerah sehingga target belum dapat tercapai. Upaya tindak lanjutnya adalah dengan pengoptimalan sumber daya manusi, anggaran, pemanfaatan sarana dan prasarana perkantoran secara optimal serta pelaksanaan fungsi koordinasi pemerintahan yang baik

Capaian kinerja Program Perangkat Daerah Kabupaten Purworejo pada tahun 2023 diketahui bahwa dari 171 indikator, terdapat 163 indikator (95,88%) sangat tinggi, 5 indikator (2,94%) tinggi, 1 indikator (0,59%) sedang dan 1 indikator (0,59) sangat rendah. Sedangkan 1 indikator merupakan kewenangan Provinsi yaitu Persentase Penerbitan Izin Lokasi. Diagram terkait Program Perangkat Daerah tersaji sebagai berikut ini.




Gambar 2.73. Capaian Kinerja Program Perangkat Daerah Kabupaten Purworejo Tahun 2023

Sumber: Hasil Analisis, 2024




Tabel 2.226. Evaluasi Hasil Pelaksanaan Perencanaan Daerah sampai dengan Tahun 2023

No	Kode	Urusan/Bidang Urusan Pemerintahan Daerah dan Program	Indikator Kinerja Program (outcome)	Capaian Kinerja RPJMD pada Tahun 2026		Realisasi Capaian Kinerja RKPD sampai dengan RKPD Tahun 2022		Target Kinerja dan Anggaran RKPD Tahun Berjalan yang dievaluasi (2023)		Realisasi Capaian Kinerja dan Anggaran RKPD yang Dievaluasi (2023)		Tingkat Capaian Kinerja dan Realisasi Anggaran RKPD (%)		Realisasi Kinerja dan Anggaran RPJMD s/d Tahun 2023		Tingkat Capaian Kinerja & Realisasi Anggaran RPJMD s/d Tahun 2023 (%)		Perangkat Daerah Penanggung Jawab	Ket
				K	Rp	K	Rp	K	Rp	K	Rp	K	Rp	K	Rp	K	Rp		
1	2	3	4	5		6		7		8		9=8/7*100%		10=6+8		11=10/5*100%		12	13
1	01:00	URUSAN PEMERINTAHAN WAJIB YANG BERKAITAN DENGAN PELAYANAN DASAR																	
	01:01	URUSAN PEMERINTAHAN BIDANG PENDIDIKAN																	
		PROGRAM PENGELOLAAN PENDIDIKAN	Persentase Satuan Pendidikan Sekolah Dasar yang Terakreditasi Minimal B	100	622.969.000.000	98,16	316.528.846.552	99,61	186.297.887.460	97,74	179.056.232.186	98,12%	96,11%	97,74	495.585.078.738	98,16%	79,55%	Dinas Pendidikan dan Kebudayaan	
			Persentase Satuan Pendidikan Sekolah Menengah Pertama yang Terakreditasi Minimal B	91,01		86,36		89,89		83,70		93,11%		83,70		94,89%			
			Persentase Satuan Pendidikan Anak Usia Dini (PAUD) yang Terakreditasi Minimal B	26,8		40		21,49		50,49		234,95%		50,49		149,25%			
			Persentase Satuan Pendidikan Nonformal/ Kesetaraan yang Terakreditasi Minimal B	100		80		100,00		70,00		70,00%		70,00		80,00%			




RKPD KABUPATEN PURWOREJO TAHUN 2025

No	Kode	Urusan/Bidang Urusan Pemerintahan Daerah dan Program	Indikator Kinerja Program (outcome)	Capaian Kinerja RPJMD pada Tahun 2026		Realisasi Capaian Kinerja RKPD sampai dengan RKPD Tahun 2022		Target Kinerja dan Anggaran RKPD Tahun Berjalan yang dievaluasi (2023)		Realisasi Capaian Kinerja dan Anggaran RKPD yang Dievaluasi (2023)		Tingkat Capaian Kinerja dan Realisasi Anggaran RKPD (%)		Realisasi Kinerja dan Anggaran RPJMD s/d Tahun 2023		Tingkat Capaian Kinerja & Realisasi Anggaran RPJMD s/d Tahun 2023 (%)		Perangkat Daerah Penanggung Jawab	Ket
				K	Rp	K	Rp	K	Rp	K	Rp	K	Rp	K	Rp	K	Rp		
1	2	3	4	5		6		7		8		9=8/7*100%		10=6+8		11=10/5*100%		12	13
		PROGRAM PENGEMBANGAN KURIKULUM	Persentase Ketersediaan Muatan Lokal pada Setiap Jenjang Pendidikan	100	550.000.000	100	97.457.500	100,00	80.217.500	100,00	3.466.000	100,00 %	121,49 %	100,00	100.923.500	100,00 %	18,35%	Dinas Pendidikan dan Kebudayaan	
		PROGRAM PENDIDIK DAN TENAGA KEPENDIDIKAN	Rasio Ketersediaan Guru terhadap Murid Pendidikan Dasar, PAUD, dan Kesetaraan	89,1	240.000.000	67,27	32.050.900	88,98	35.569.000	44,77	31.347.500	50,31%	90,11%	44,77	63.398.400	75,50 %	26,42%	Dinas Pendidikan dan Kebudayaan	
		PROGRAM PENGENDALIAN PERIZINAN PENDIDIKAN	Penilaian Kelayakan Usul Perizinan Pendidikan Dasar yang Dilaksanakan	100	240.000.000	100	1.831.600	100,00	15.000.000	100,00	14.561.700	100,00 %	12,21%	100,00	16.393.300	100,00 %	6,83%	Dinas Pendidikan dan Kebudayaan	
		PROGRAM PENGEMBANGAN BAHASA DAN SASTRA	Persentase Ketersediaan Muatan Lokal Bahasa dan Sastra pada Setiap Jenjang Pendidikan	100	678.000.000	100	20.696.284	100,00	99.930.000	100,00	23.375.000	100,00 %	20,71%	100,00	44.071.284	100,00 %	6,50%	Dinas Pendidikan dan Kebudayaan	
	01:02	URUSAN PEMERINTAHAN BIDANG KESEHATAN																	
		PROGRAM PEMENUHAN UPAYA KESEHATAN PERORANGAN DAN UPAYA KESEHATAN MASYARAKAT	Persentase Ketercapaian Faskes yang Menyelenggarakan Pelayanan untuk Upaya Kesehatan Masyarakat dan Upaya Kesehatan Perorangan	100	700.148.000.000	100	75.641.193.802	100,00	91.683.057.707	100,00	80.617.290.384	100,00 %	82,50%	100,00	156.258.484.186	100,00 %	22,32%	Dinas Kesehatan	




RKPD KABUPATEN PURWOREJO TAHUN 2025

No	Kode	Urusan/Bidang Urusan Pemerintahan Daerah dan Program	Indikator Kinerja Program (outcome)	Capaian Kinerja RPJMD pada Tahun 2026		Realisasi Capaian Kinerja RKPD sampai dengan RKPD Tahun 2022		Target Kinerja dan Anggaran RKPD Tahun Berjalan yang dievaluasi (2023)		Realisasi Capaian Kinerja dan Anggaran RKPD yang Dievaluasi (2023)		Tingkat Capaian Kinerja dan Realisasi Anggaran RKPD (%)		Realisasi Kinerja dan Anggaran RPJMD s/d Tahun 2023		Tingkat Capaian Kinerja & Realisasi Anggaran RPJMD s/d Tahun 2023 (%)		Perangkat Daerah Penanggung Jawab	Ket
				K	Rp	K	Rp	K	Rp	K	Rp	K	Rp	K	Rp	K	Rp		
1	2	3	4	5		6		7		8		9=8/7*100%		10=6+8		11=10/5*100%		12	13
		PROGRAM PENINGKATAN KAPASITAS SUMBER DAYA MANUSIA KESEHATAN	Persentase SDM Kesehatan yang Memiliki Kapasitas Kompetensi Sesuai Standar	80	5.618.000.000	81,15	1.127.628.400	75,00	1.622.765.895	95,83	1.363.987.307	127,77 %	69,49%	95,83	2.491.615.707	101,44 %	44,35%	Dinas Kesehatan	
		PROGRAM SEDIAAN FARMASI, ALAT KESEHATAN DAN MAKANAN MINUMAN	Persentase Peredaran Obat, Alat Kesehatan dan Optikal, serta Makanan yang Aman dan Bermutu	98	2.371.000.000	93,14	236.069.520	93,00	471.248.900	100,00	351.201.036	107,53 %	50,09%	100,00	587.270.556	95,04 %	24,77%	Dinas Kesehatan	
		PROGRAM PEMBERDAYAAN MASYARAKAT BIDANG KESEHATAN	Persentase Desa Siaga Aktif Mandiri	45	1.786.000.000	28,74	388.778.480	30,00	1.146.154.901	35,02	792.826.760	116,73 %	33,92%	35,02	1.181.605.240	63,87 %	66,16%	Dinas Kesehatan	
	01.03	URUSAN PEMERINTAHAN BIDANG PEKERJAAN UMUM DAN PENATAAN RUANG																	
		PROGRAM PENGELOLAAN SUMBER DAYA AIR (SDA)	Persentase Jaringan Irigasi dalam Kondisi Baik	69,62	125.229.000.000	67,02	24.762.789.754	66,02	4.160.743.720	67,17	4.094.904.796	101,74 %	595,15 %	67,17	28.857.694.550	96,27 %	23,04%	Dinas Pekerjaan Umum dan Penataan Ruang	
		PROGRAM PENGELOLAAN DAN PENGEMBANGAN SISTEM PENYEDIAAN AIR MINUM	Persentase Jumlah Rumah Tangga yang Mendapatkan Akses Air Minum Layak	100	71.385.000.000	96,86	8.962.345.405	97,77	11.900.557.000	97,97	10.961.355.347	100,20 %	75,31%	97,97	19.923.700.752	96,86 %	27,91%	Dinas Pekerjaan Umum dan Penataan Ruang	




RKPD KABUPATEN PURWOREJO TAHUN 2025

No	Kode	Urusan/Bidang Urusan Pemerintahan Daerah dan Program	Indikator Kinerja Program (outcome)	Capaian Kinerja RPJMD pada Tahun 2026		Realisasi Capaian Kinerja RKPd sampai dengan RKPd Tahun 2022		Target Kinerja dan Anggaran RKPd Tahun Berjalan yang dievaluasi (2023)		Realisasi Capaian Kinerja dan Anggaran RKPd yang Dievaluasi (2023)		Tingkat Capaian Kinerja dan Realisasi Anggaran RKPd (%)		Realisasi Kinerja dan Anggaran RPJMD s/d Tahun 2023		Tingkat Capaian Kinerja & Realisasi Anggaran RPJMD s/d Tahun 2023 (%)		Perangkat Daerah Penanggung Jawab	Ket
				K	Rp	K	Rp	K	Rp	K	Rp	K	Rp	K	Rp	K	Rp		
1	2	3	4	5		6		7		8		9=8/7*100%		10=6+8		11=10/5*100%		12	13
		PROGRAM PENGEMBANGAN SISTEM DAN PENGELOLAAN PERSAMPAHAN REGIONAL	Persentase Ketersediaan Sarana dan Prasarana Persampahan	4,66	2.483.000.000	3,44	0	3,44	366.691.000	4,25	345.686.400	123,58 %		4,25	345.686.400	73,82 %	13,92%	Dinas Pekerjaan Umum dan Penataan Ruang	
		PROGRAM PENGELOLAAN DAN PENGEMBANGAN SISTEM AIR LIMBAH	Persentase Rumah Tangga yang Memperoleh Layanan Pengolahan Air Limbah Domestik	85,85	25.858.000.000	89,43	4.260.771.450	85,16	4.576.783.000	95,32	4.564.238.346	111,93 %	93,10%	95,32	8.825.009.796	104,17 %	34,13%	Dinas Pekerjaan Umum dan Penataan Ruang	
		PROGRAM PENGELOLAAN DAN PENGEMBANGAN SISTEM DRAINASE	Persentase Drainase dalam Kondisi Baik/ Pembuangan Aliran Air Tidak Tersumbat	35,55	15.200.000.000	28,7	3.780.535.200	31,23	875.000.000	29,06	862.971.200	93,05 %	432,06 %	29,06	4.643.506.400	80,73 %	30,55%	Dinas Pekerjaan Umum dan Penataan Ruang	
		PROGRAM PENATAAN BANGUNAN GEDUNG	Persentase Bangunan Milik Daerah dengan Kondisi Baik	87,5	148.436.000.000	74,58	33.929.030.578	77,92	12.821.165.668	75,83	12.661.590.565	97,32 %	264,63 %	75,83	46.590.621.143	85,23 %	31,39%	Dinas Pekerjaan Umum dan Penataan Ruang	
		PROGRAM PENATAAN BANGUNAN DAN LINGKUNGANNYA	Rasio Rencana Tata Bangunan dan Lingkungan (RTBL) yang Disusun	100	827.000.000	12,5	199.300.000	37,50	200.000.000	37,50	195.637.900	100,00 %	99,65%	37,50	394.937.900	12,50 %	47,76%	Dinas Pekerjaan Umum dan Penataan Ruang	
		PROGRAM PENYELENGGARAAN JALAN	Persentase Jalan dan Jembatan Kabupaten dalam Kondisi Baik Sedang	85	920.734.000.000	81,75	152.938.841.491	81,95	55.291.169.964	63,05	54.263.491.193	76,94 %	276,61 %	63,05	207.202.332.684	96,18 %	22,50%	Dinas Pekerjaan Umum dan Penataan Ruang	




RKPD KABUPATEN PURWOREJO TAHUN 2025

No	Kode	Urusan/Bidang Pemerintahan Daerah dan Program	Indikator Kinerja Program (outcome)	Capaian Kinerja RPJMD pada Tahun 2026		Realisasi Capaian Kinerja RKPD sampai dengan RKPD Tahun 2022		Target Kinerja dan Anggaran RKPD Tahun Berjalan yang dievaluasi (2023)		Realisasi Capaian Kinerja dan Anggaran RKPD yang Dievaluasi (2023)		Tingkat Capaian Kinerja dan Realisasi Anggaran RKPD (%)		Realisasi Kinerja dan Anggaran RPJMD s/d Tahun 2023		Tingkat Capaian Kinerja & Realisasi Anggaran RPJMD s/d Tahun 2023 (%)		Perangkat Daerah Penanggung Jawab	Ket	
				K	Rp	K	Rp	K	Rp	K	Rp	K	Rp	K	Rp	K	Rp			
1	2	3	4	5		6		7		8		9=8/7*100%		10=6+8		11=10/5*100%		12	13	
		PROGRAM PENGEMBANGAN JASA KONSTRUKSI	Rasio Tenaga Operator/ Teknisi/ Analisis yang Memiliki Sertifikat Kompetensi	100		79,19		79,55		91,82		115,42 %	42,57%	91,82		79,19 %	38,18%	Dinas Pekerjaan Umum dan Penataan Ruang		
			Rasio Ketersediaan Informasi Jasa Konstruksi Cakupan Daerah Kabupaten	100	497.000.000	75	69.796.064	83,33	163938400	75,00	119.979.551	90,00%		75,00	189.775.615	75,00 %				
			Rasio Proyek yang Menjadi Kewenangan Pengawasannya Tanpa Kecelakaan Konstruksi	100		100		100,00		100,00		100,00 %		100,00		100,00 %				
		PROGRAM PENYELENGGARAAN PENATAAN RUANG	Persentase Kesesuaian Pemanfaatan Ruang terhadap Rencana Tata Ruang (RTR)	69,67	3.032.000.000	89,35	540.838.910	62,33	544.434.000	89,49	492.713.208	143,57 %	99,34%	89,49	1.033.552.118	128,25 %	34,09%	Dinas Pekerjaan Umum dan Penataan Ruang		
	01:04	URUSAN PEMERINTAHAN BIDANG PERUMAHAN DAN KAWASAN PERMUKIMAN																		
		PROGRAM PENGEMBANGAN PERUMAHAN	Persentase Penyediaan dan Rehabilitasi Rumah yang Layak Huni bagi Korban Bencana Kabupaten dan Relokasi Program Pemerintah	100	7.179.000.000	100	805.289.346	100,00	1.955.691.372,00	100,00	1.860.275.692	100,00 %	41,18%	100,00	2.665.565.038	100,00 %	37,13%	Dinas Perumahan Rakyat, Kawasan Permukiman dan Pertanahan		
			Persentase Masyarakat	100		100				100,00		100,00		100,00		100,00				




RKPD KABUPATEN PURWOREJO TAHUN 2025

No	Kode	Urusan/Bidang Urusan Pemerintahan Daerah dan Program	Indikator Kinerja Program (outcome)	Capaian Kinerja RPJMD pada Tahun 2026		Realisasi Capaian Kinerja RKPD sampai dengan RKPD Tahun 2022		Target Kinerja dan Anggaran RKPD Tahun Berjalan yang dievaluasi (2023)		Realisasi Capaian Kinerja dan Anggaran RKPD yang Dievaluasi (2023)		Tingkat Capaian Kinerja dan Realisasi Anggaran RKPD (%)		Realisasi Kinerja dan Anggaran RPJMD s/d Tahun 2023		Tingkat Capaian Kinerja & Realisasi Anggaran RPJMD s/d Tahun 2023 (%)		Perangkat Daerah Penanggung Jawab	Ket
				K	Rp	K	Rp	K	Rp	K	Rp	K	Rp	K	Rp	K	Rp		
1	2	3	4	5		6		7		8		9=8/7*100%		10=6+8		11=10/5*100%		12	13
			yang Terkena Relokasi akibat Program Pemerintah Kabupaten yang Memperoleh Fasilitas Penyediaan Rumah Layak Huni					100,00				%				0%			
			Persentase Jumlah Rumah Susun, Rumah Khusus yang Terbina	100		100		100,00		100,00		100,00 %		100,00		100,00 %			
			Persentase Ijin Pembangunan dan Pengembangan Perumahan Terbit yang Diajukan Pemohon	100		100		100,00		93,33		93,33%		93,33		100,00 %			
		PROGRAM KAWASAN PERMUKIMAN	Persentase Luas Kawasan Kumuh 10-15 ha yang Ditangani	100	77.929.000.000	63,9	3.792.374.654	39,85	363.235.900	85,29	354.072.870	214,03 %	1044,05 %	85,29	4.146.447.524	63,90 %	5,32%	Dinas Perumahan Rakyat, Kawasan Permukiman dan Pertanahan	
		PROGRAM PERUMAHAN DAN KAWASAN PERMUKIMAN KUMUH	Persentase Pengurangan Rumah Tidak Layak Huni di Luar Kawasan Kumuh	4,43	25.072.000.000	8,85	5.760.000.000,00	8,25	4.265.095.000	9,40	4.035.131.388	113,94 %	135,05 %	9,40	9.795.131.388	199,77 %	39,07%	Dinas Perumahan Rakyat, Kawasan Permukiman dan Pertanahan	
		PROGRAM PENINGKATAN	Persentase Jumlah Perumahan yang Sudah	92,04	2.842.000.000	89,93	638.720.350	84,25	9.122.164.692	94,86	8.960.893	112,59 %	7,00%	94,86	9.599.613.570	97,71 %	337,78%	Dinas Perumahan	




RKPD KABUPATEN PURWOREJO TAHUN 2025

No	Kode	Urusan/Bidang Urusan Pemerintahan Daerah dan Program	Indikator Kinerja Program (outcome)	Capaian Kinerja RPJMD pada Tahun 2026		Realisasi Capaian Kinerja RKPD sampai dengan RKPD Tahun 2022		Target Kinerja dan Anggaran RKPD Tahun Berjalan yang dievaluasi (2023)		Realisasi Capaian Kinerja dan Anggaran RKPD yang Dievaluasi (2023)		Tingkat Capaian Kinerja dan Realisasi Anggaran RKPD (%)		Realisasi Kinerja dan Anggaran RPJMD s/d Tahun 2023		Tingkat Capaian Kinerja & Realisasi Anggaran RPJMD s/d Tahun 2023 (%)		Perangkat Daerah Penanggung Jawab	Ket
				K	Rp	K	Rp	K	Rp	K	Rp	K	Rp	K	Rp	K	Rp		
1	2	3	4	5		6		7		8		9=8/7*100%		10=6+8		11=10/5*100%		12	13
		PRASARANA, SARANA DAN UTILITAS UMUM (PSU)	Dilengkapi Prasarana Sarana dan Utilitas Umum (PSU)								.220							Rakyat, Kawasan Permukiman dan Pertanahan	
	01:05	URUSAN PEMERINTAHAN BIDANG KETENTERAMAN DAN KETERTIBAN UMUM SERTA PERLINDUNGAN MASYARAKAT																	
		PROGRAM PENINGKATAN KETENTERAMAN DAN KETERTIBAN UMUM	Persentase Warga Negara yang Memperoleh Layanan terhadap Jumlah Penegakan Perda Sesuai Mutu dan Pelayanan Ganti Rugi	100	3.760.000.000	100	1.090.814.791	100,00	2.445.986.088	100,00	2.415.300.823	100,00 %	44,60%	100,00	3.506.115.614	100,00 %	93,25%	Satuan Polisi Pamong Praja dan Pemadam Kebakaran	
		PROGRAM PENCEGAHAN, PENANGGULANGAN, PENYELAMATAN KEBAKARAN DAN PENYELAMATAN NON KEBAKARAN	Persentase Warga Negara yang Memperoleh Layanan Penyelamatan dan Evakuasi Korban Kebakaran dan Non Kebakaran	100	13.636.000.000	100	3.050.122.569	100,00	3.008.663.718	100,00	2.953.822.170	100,00 %	101,38 %	100,00	6.003.944.739	100,00 %	44,03%	Satuan Polisi Pamong Praja dan Pemadam Kebakaran	
		PROGRAM PENANGGULANGAN BENCANA	Persentase Warga Negara yang Memperoleh Layanan Informasi Rawan Bencana	100	15.668.000.000	100	4.415.205.287	100,00	4.258.828.555	100,00	4.127.305.431	100,00 %	103,67 %	100,00	8.542.510.718	100,00 %	54,52%	Badan Penanggulangan Bencana Daerah	
			Persentase Warga Negara yang	100		100		100,00		100,00		100,00							




RKPD KABUPATEN PURWOREJO TAHUN 2025

No	Kode	Urusan/Bidang Urusan Pemerintahan Daerah dan Program	Indikator Kinerja Program (outcome)	Capaian Kinerja RPJMD pada Tahun 2026		Realisasi Capaian Kinerja RKPD sampai dengan RKPD Tahun 2022		Target Kinerja dan Anggaran RKPD Tahun Berjalan yang dievaluasi (2023)		Realisasi Capaian Kinerja dan Anggaran RKPD yang Dievaluasi (2023)		Tingkat Capaian Kinerja dan Realisasi Anggaran RKPD (%)		Realisasi Kinerja dan Anggaran RPJMD s/d Tahun 2023		Tingkat Capaian Kinerja & Realisasi Anggaran RPJMD s/d Tahun 2023 (%)		Perangkat Daerah Penanggung Jawab	Ket
				K	Rp	K	Rp	K	Rp	K	Rp	K	Rp	K	Rp	K	Rp		
1	2	3	4	5		6		7		8		9=8/7*100%		10=6+8		11=10/5*100%		12	13
			Memperoleh Layanan Pencegahan dan Kesiapsiagaan terhadap Bencana																
			Persentase Warga Negara yang Memperoleh Layanan Penyelamatan dan Evakuasi Korban Bencana	100		100		100,00		100,00		100,00 %		100,00		100,00 %			
	01:06	URUSAN PEMERINTAHAN BIDANG SOSIAL																	
		PROGRAM PEMBERDAYAAN SOSIAL	Persentase Potensi Sumber Kesejahteraan Sosial (PSKS) yang Dibina	100	286.000.000	90,2	67.227.675	93,00	69.151.100	95,26	24.252.680	102,43 %	97,22%	95,26	91.480.355	90,20 %	31,99%	Dinas Sosial, Pengendalian Penduduk dan Keluarga Berencana	
		PROGRAM PENANGANAN WARGA NEGARA MIGRAN KORBAN TINDAK KEKERASAN	Persentase Warga Negara Migran Korban Tindak Kekerasan yang Mendapat Penanganan	100	21.000.000	100	3.934.800	100,00	7.456.200	100,00	6.545.300	100,00 %	52,77%	100,00	10.480.100	100,00 %	49,91%	Dinas Sosial, Pengendalian Penduduk dan Keluarga Berencana	
		PROGRAM REHABILITASI SOSIAL	Persentase Pemerlu Pelayanan Kesejahteraan Sosial (PPKS) yang Memperoleh Rehabilitasi	100	1.990.000.000	100	262.269.968	100,00	368.155.304	100,00	221.840.994	100,00 %	71,24%	100,00	484.110.962	100,00 %	24,33%	Dinas Sosial, Pengendalian Penduduk dan Keluarga Berencana	




RKPD KABUPATEN PURWOREJO TAHUN 2025

No	Kode	Urusan/Bidang Urusan Pemerintahan Daerah dan Program	Indikator Kinerja Program (outcome)	Capaian Kinerja RPJMD pada Tahun 2026		Realisasi Capaian Kinerja RKPD sampai dengan RKPD Tahun 2022		Target Kinerja dan Anggaran RKPD Tahun Berjalan yang dievaluasi (2023)		Realisasi Capaian Kinerja dan Anggaran RKPD yang Dievaluasi (2023)		Tingkat Capaian Kinerja dan Realisasi Anggaran RKPD (%)		Realisasi Kinerja dan Anggaran RPJMD s/d Tahun 2023		Tingkat Capaian Kinerja & Realisasi Anggaran RPJMD s/d Tahun 2023 (%)		Perangkat Daerah Penanggung Jawab	Ket
				K	Rp	K	Rp	K	Rp	K	Rp	K	Rp	K	Rp	K	Rp		
1	2	3	4	5		6		7		8		9=8/7*100%		10=6+8		11=10/5*100%		12	13
			Sosial di Luar Panti Sosial																
		PROGRAM PERLINDUNGAN DAN JAMINAN SOSIAL	Persentase Penduduk Miskin yang Mendapat Program Perlindungan dan Jaminan Sosial	69,47	7.277.000.000	79,85	1.741.594.249	69,47	2.595.017.708	92,99	2.367.296.108	133,85 %	67,11%	92,99	4.108.890.357	114,94 %	56,46%	Dinas Sosial, Pengendalian Penduduk dan Keluarga Berencana	
		PROGRAM PENANGANAN BENCANA	Persentase Korban Bencana Alam dan Sosial yang Terpenuhi Kebutuhannya pada Saat dan Setelah Tanggap Darurat Bencana Daerah Kabupaten	100	902.000.000	100	466.102.500	100,00	337.266.400	100,00	180.505.105	100,00 %	138,20 %	100,00	646.607.605	100,00 %	71,69%	Dinas Sosial, Pengendalian Penduduk dan Keluarga Berencana	
		PROGRAM PENGELOLAAN TAMAN MAKAM PAHLAWAN	Persentase Pemenuhan Standar Sarana dan Prasarana Taman Makam Pahlawan	100	513.000.000	55	177.296.518	70,00	77.213.116	70,00	68.110.841	100,00 %	229,62 %	70,00	245.407.359	55,00 %	47,84%	Dinas Sosial, Pengendalian Penduduk dan Keluarga Berencana	
2	02:00	URUSAN PEMERINTAHAN WAJIB YANG TIDAK BERKAITAN DENGAN PELAYANAN DASAR																	
	02:01	URUSAN PEMERINTAHAN BIDANG TENAGA KERJA																	
		PROGRAM PERENCANAAN	Persentase Rencana Tenaga Kerja yang	100	343.000.000	100	75.423.500	100,00	29.429.000	166,67	28.908.100	166,67 %	256,29 %	166,67	104.331.600	100,00 %	30,42%	Dinas Perindustrian,	




RKPD KABUPATEN PURWOREJO TAHUN 2025

No	Kode	Urusan/Bidang Urusan Pemerintahan Daerah dan Program	Indikator Kinerja Program (outcome)	Capaian Kinerja RPJMD pada Tahun 2026		Realisasi Capaian Kinerja RKPd sampai dengan RKPd Tahun 2022		Target Kinerja dan Anggaran RKPd Tahun Berjalan yang dievaluasi (2023)		Realisasi Capaian Kinerja dan Anggaran RKPd yang Dievaluasi (2023)		Tingkat Capaian Kinerja dan Realisasi Anggaran RKPd (%)		Realisasi Kinerja dan Anggaran RPJMD s/d Tahun 2023		Tingkat Capaian Kinerja & Realisasi Anggaran RPJMD s/d Tahun 2023 (%)		Perangkat Daerah Penanggung Jawab	Ket
				K	Rp	K	Rp	K	Rp	K	Rp	K	Rp	K	Rp	K	Rp		
1	2	3	4	5		6		7		8		9=8/7*100%		10=6+8		11=10/5*100%		12	13
		TENAGA KERJA	Disusun		00													Transmigrasi dan Tenaga Kerja	
		PROGRAM PELATIHAN KERJA DAN PRODUKTIVITAS TENAGA KERJA	Persentase Pencari Kerja yang Memiliki Kompetensi	88,61	8.470.000.000	90,44	2.678.926.738	88,16	2.892.112.800	119,66	2.841.970.890	135,73 %	92,63%	119,66	5.520.897.628	102,07 %	65,18%	Dinas Perindustrian, Transmigrasi dan Tenaga Kerja	
			Persentase Peningkatan Produktivitas Tenaga Kerja	7,81		1,56		3,13		3,12		99,68%		3,12		12,76 %			
		PROGRAM PENEMPATAN TENAGA KERJA	Persentase Pencari Kerja yang Ditempatkan melalui Mekanisme Layanan Antar Kerja	27,84	1.134.000.000	49,51	261.670.906	26,74	129.880.100	44,69	127.385.400	167,14 %	201,47 %	44,69	389.056.306	177,84 %	34,31%	Dinas Perindustrian, Transmigrasi dan Tenaga Kerja	
		PROGRAM HUBUNGAN INDUSTRIAL	Persentase Sarana Hubungan Industrial dan Syarat Kerja	56,72	733.000.000	46,72	173.378.600	50,78	161.094.600	51,09	152.376.800	100,62 %	107,63 %	51,09	325.755.400	82,37 %	44,44%	Dinas Perindustrian, Transmigrasi dan Tenaga Kerja	
	02:02	URUSAN PEMERINTAHAN BIDANG PEMBERDAYAAN PEREMPUAN DAN PERLINDUNGAN ANAK																	
		PROGRAM PENGARUS UTAMAAN GENDER DAN PEMBERDAYAAN PEREMPUAN	Persentase Perangkat Daerah yang Melaksanakan Program dan Kegiatan Responsif Gender	41,46	2.387.000.000	100	562.303.535	41,46	397.974.268	100,00	355.234.940	241,20 %	141,29 %	100,00	917.538.475	241,20 %	38,44%	Dinas Pemberdayaan Perempuan dan Perlindungan Anak serta Pemberdayaan	



RKPD KABUPATEN PURWOREJO TAHUN 2025

No	Kode	Urusan/Bidang Urusan Pemerintahan Daerah dan Program	Indikator Kinerja Program (outcome)	Capaian Kinerja RPJMD pada Tahun 2026		Realisasi Capaian Kinerja RKPD sampai dengan RKPD Tahun 2022		Target Kinerja dan Anggaran RKPD Tahun Berjalan yang dievaluasi (2023)		Realisasi Capaian Kinerja dan Anggaran RKPD yang Dievaluasi (2023)		Tingkat Capaian Kinerja dan Realisasi Anggaran RKPD (%)		Realisasi Kinerja dan Anggaran RPJMD s/d Tahun 2023		Tingkat Capaian Kinerja & Realisasi Anggaran RPJMD s/d Tahun 2023 (%)		Perangkat Daerah Penanggung Jawab	Ket
				K	Rp	K	Rp	K	Rp	K	Rp	K	Rp	K	Rp	K	Rp		
1	2	3	4	5		6		7		8		9=8/7*100%		10=6+8		11=10/5*100%		12	13
																		Masyarakat dan Desa	
		PROGRAM PERLINDUNGAN PEREMPUAN	Persentase Perempuan Korban Kekerasan yang Mendapatkan Layanan Komprehensif	100	1.669.000.000	100	212.614.206	100,00	311.991.456	100,00	278.739.882	100,00 %	68,15%	100,00	491.354.088	100,00 %	29,44%	Dinas Pemberdayaan Perempuan dan Perlindungan Anak serta Pemberdayaan Masyarakat dan Desa	
		PROGRAM PENINGKATAN KUALITAS KELUARGA	Persentase Keluarga yang Mendapatkan Pelayanan Peningkatan Kualitas Keluarga	89	189.000.000	20	4.891.900	87,50	21.172.000	100,00	20.802.900	114,29 %	23,11%	100,00	25.694.800	22,47 %	13,60%	Dinas Pemberdayaan Perempuan dan Perlindungan Anak serta Pemberdayaan Masyarakat dan Desa	
		PROGRAM PENGELOLAAN SISTEM DATA GENDER DAN ANAK	Persentase Data Anak dan Gender Teranalisis dan Tersaji dalam Kelembagaan Data	100	36.000.000	100	8.264.500	100,00	5.834.800	100,00	5.114.800	100,00 %	141,64 %	100,00	13.379.300	100,00 %	37,16%	Dinas Pemberdayaan Perempuan dan Perlindungan Anak serta Pemberdayaan Masyarakat dan Desa	
		PROGRAM PEMENUHAN HAK	Persentase Layanan Pemenuhan Hak Anak	86,5	418.000.0	83,5	162.608.404	84,00	57.332.900	84,00	56.805.29	100,00 %	283,62 %	84,00	219.413.700	96,53 %	52,49%	Dinas Pemberdayaan	




RKPD KABUPATEN PURWOREJO TAHUN 2025

No	Kode	Urusan/Bidang Urusan Pemerintahan Daerah dan Program	Indikator Kinerja Program (outcome)	Capaian Kinerja RPJMD pada Tahun 2026		Realisasi Capaian Kinerja RKPD sampai dengan RKPD Tahun 2022		Target Kinerja dan Anggaran RKPD Tahun Berjalan yang dievaluasi (2023)		Realisasi Capaian Kinerja dan Anggaran RKPD yang Dievaluasi (2023)		Tingkat Capaian Kinerja dan Realisasi Anggaran RKPD (%)		Realisasi Kinerja dan Anggaran RPJMD s/d Tahun 2023		Tingkat Capaian Kinerja & Realisasi Anggaran RPJMD s/d Tahun 2023 (%)		Perangkat Daerah Penanggung Jawab	Ket
				K	Rp	K	Rp	K	Rp	K	Rp	K	Rp	K	Rp	K	Rp		
1	2	3	4	5		6		7		8		9=8/7*100%		10=6+8		11=10/5*100%		12	13
		ANAK (PHA)			00						6							Perempuan dan Perlindungan Anak serta Pemberdayaan Masyarakat dan Desa	
		PROGRAM PERLINDUNGAN KHUSUS ANAK	Persentase Anak Memerlukan Perlindungan Khusus yang Mendapatkan Layanan Komprehensif	100	340.000.000	100	215.441.033	100,00	14.730.600	100,00	9.998.400	100,00%	1462,54%	100,00	225.439.433	100,00%	66,31%	Dinas Pemberdayaan Perempuan dan Perlindungan Anak serta Pemberdayaan Masyarakat dan Desa	
	02:03	URUSAN PEMERINTAHAN BIDANG PANGAN																	
		PROGRAM PENGELOLAAN SUMBER DAYA EKONOMI UNTUK KEDAULATAN DAN KEMANDIRIAN PANGAN	Persentase Infrastruktur yang Disediakan	100	8.275.000.000	40	2.148.783.000	40,00	0	40,00	-	100,00%		40,00	2.148.783.000	40,00%	25,97%	Dinas Ketahanan Pangan dan Pertanian	
		PROGRAM PENINGKATAN DIVERSIFIKASI DAN KETAHANAN PANGAN MASYARAKAT	Persentase Ketersediaan Pangan Utama	100	1.324.000.000	316,48	228.270.955	100,00	139.743.800	286,87	137.006.854	286,87%	163,35%	286,87	365.277.809	316,48%	27,59%	Dinas Ketahanan Pangan dan Pertanian	


RKPD KABUPATEN PURWOREJO TAHUN 2025

No	Kode	Urusan/Bidang Urusan Pemerintahan Daerah dan Program	Indikator Kinerja Program (outcome)	Capaian Kinerja RPJMD pada Tahun 2026		Realisasi Capaian Kinerja RKPD sampai dengan RKPD Tahun 2022		Target Kinerja dan Anggaran RKPD Tahun Berjalan yang dievaluasi (2023)		Realisasi Capaian Kinerja dan Anggaran RKPD yang Dievaluasi (2023)		Tingkat Capaian Kinerja dan Realisasi Anggaran RKPD (%)		Realisasi Kinerja dan Anggaran RPJMD s/d Tahun 2023		Tingkat Capaian Kinerja & Realisasi Anggaran RPJMD s/d Tahun 2023 (%)		Perangkat Daerah Penanggung Jawab	Ket
				K	Rp	K	Rp	K	Rp	K	Rp	K	Rp	K	Rp	K	Rp		
1	2	3	4	5		6		7		8		9=8/7*100%		10=6+8		11=10/5*100%		12	13
		PROGRAM PENANGANAN KERAWANAN PANGAN	Persentase Penanganan pada Daerah Rawan/ Rentan Pangan	19,72	91.000.000	5,63	18.600.000	4,93	30.244.000	19,72	29.882.720	400,00%	61,50%	19,72	48.482.720	28,55%	53,28%	Dinas Ketahanan Pangan dan Pertanian	
		PROGRAM PENGAWASAN KEAMANAN PANGAN	Persentase Pangan Segar Aman	100	467.000.000	96,36	85.585.500	100,00	50.596.000	100,00	49.509.749	100,00%	169,15%	100,00	135.095.249	96,36%	28,93%	Dinas Ketahanan Pangan dan Pertanian	
	02:04	URUSAN PEMERINTAHAN BIDANG PERTANAHAN																	
		PROGRAM PENGELOLAAN IZIN LOKASI	Persentase Penerbitan Izin Lokasi	100	215.000.000	0	0	0	0						-	0,00%	0,00%	Dinas Perumahan Rakyat, Kawasan Permukiman dan Pertanahan	Kewenangan Provinsi
		PROGRAM PENYELESAIAN SENGKETA TANAH GARAPAN	Persentase Penanganan Sengketa Tanah Garapan	100	506.000.000	100	81.173.468	100,00	88.691.252	100,00	84.051.421	100,00%	91,52%	100,00	165.224.889	100,00%	32,65%	Dinas Perumahan Rakyat, Kawasan Permukiman dan Pertanahan	
		PROGRAM PENGELOLAAN IZIN MEMBUKA TANAH	Persentase Permohonan Izin Membuka Tanah Negara yang Disetujui	100	494.000.000	100	175.894.768	100,00	145.642.168	100,00	134.103.425	100,00%	120,77%	100,00	309.998.193	100,00%	62,75%	Dinas Perumahan Rakyat, Kawasan Permukiman dan Pertanahan	
	02:05	URUSAN PEMERINTAHAN BIDANG LINGKUNGAN HIDUP																	




RKPD KABUPATEN PURWOREJO TAHUN 2025

No	Kode	Urusan/Bidang Urusan Pemerintahan Daerah dan Program	Indikator Kinerja Program (outcome)	Capaian Kinerja RPJMD pada Tahun 2026		Realisasi Capaian Kinerja RKPD sampai dengan RKPD Tahun 2022		Target Kinerja dan Anggaran RKPD Tahun Berjalan yang dievaluasi (2023)		Realisasi Capaian Kinerja dan Anggaran RKPD yang Dievaluasi (2023)		Tingkat Capaian Kinerja dan Realisasi Anggaran RKPD (%)		Realisasi Kinerja dan Anggaran RPJMD s/d Tahun 2023		Tingkat Capaian Kinerja & Realisasi Anggaran RPJMD s/d Tahun 2023 (%)		Perangkat Daerah Penanggung Jawab	Ket
				K	Rp	K	Rp	K	Rp	K	Rp	K	Rp	K	Rp	K	Rp		
1	2	3	4	5		6		7		8		9=8/7*100%		10=6+8		11=10/5*100%		12	13
		PROGRAM PERENCANAAN LINGKUNGAN HIDUP	Persentase Ketersediaannya Dokumen Perencanaan Lingkungan Hidup Berkualitas	100	827.000.000	60	99.617.990	75,00	333.591.000	60,00	319.203.910	80,00%	29,86%	60,00	418.821.900	60,00%	50,64%	Dinas Lingkungan Hidup dan Perikanan	
		PROGRAM PENGENDALIAN PENCEMARAN DAN/ATAU KERUSAKAN LINGKUNGAN HIDUP	Persentase Pemenuhan Baku Mutu Kualitas Air Sungai dan Udara Ambien	65	1.266.000.000	85,2	477.628.747	65,00	604.664.000	87,50	601.277.123	134,62%	78,99%	87,50	1.078.905.870	131,08%	85,22%	Dinas Lingkungan Hidup dan Perikanan	
		PROGRAM PENGELOLAAN KEANEKARAGAMAN HAYATI (KEHATI)	Indeks Tutupan Lahan	49,45	21.563.000.000	45,25	5.349.097.488	49,39	4.071.293.500	63,31	3.768.631.482	128,18%	131,39%	63,31	9.117.728.970	91,51%	42,28%	Dinas Lingkungan Hidup dan Perikanan	
		PROGRAM PENGENDALIAN BAHAN BERBAHAYA DAN BERACUN (B3) DAN LIMBAH BAHAN BERBAHAYA DAN BERACUN (LIMBAH B3)	Persentase Pengendalian B3 dan LB3	50	166.000.000	45	32.236.408	35,00	21.659.000	62,22	21.070.960	177,78%	148,84%	62,22	53.307.368	90,00%	32,11%	Dinas Lingkungan Hidup dan Perikanan	
		PROGRAM PEMBINAAN DAN PENGAWASAN TERHADAP IZIN LINGKUNGAN DAN IZIN PERLINDUNGAN DAN	Ketaatan Penanggung Jawab Usaha dan/ atau Kegiatan terhadap Pengendalian Pencemaran Air yang Tertuang dalam	70	286.000.000	57,5	58.995.100	55,00	79.462.900	55,00	77.743.144	100,00%	74,24%	55,00	136.738.244	82,14%	47,81%	Dinas Lingkungan Hidup dan Perikanan	




RKPD KABUPATEN PURWOREJO TAHUN 2025

No	Kode	Urusan/Bidang Urusan Pemerintahan Daerah dan Program	Indikator Kinerja Program (outcome)	Capaian Kinerja RPJMD pada Tahun 2026		Realisasi Capaian Kinerja RKPD sampai dengan RKPD Tahun 2022		Target Kinerja dan Anggaran RKPD Tahun Berjalan yang dievaluasi (2023)		Realisasi Capaian Kinerja dan Anggaran RKPD yang Dievaluasi (2023)		Tingkat Capaian Kinerja dan Realisasi Anggaran RKPD (%)		Realisasi Kinerja dan Anggaran RPJMD s/d Tahun 2023		Tingkat Capaian Kinerja & Realisasi Anggaran RPJMD s/d Tahun 2023 (%)		Perangkat Daerah Penanggung Jawab	Ket
				K	Rp	K	Rp	K	Rp	K	Rp	K	Rp	K	Rp	K	Rp		
1	2	3	4	5		6		7		8		9=8/7*100%		10=6+8		11=10/5*100%		12	13
		PENGLOLAAN LINGKUNGAN HIDUP (PPLH)	Persetujuan Lingkungan yang Diterbitkan																
		PROGRAM PENGAKUAN KEBERADAAN MASYARAKAT HUKUM ADAT (MHA), KEARIFAN LOKAL DAN HAK MHA YANG TERKAIT DENGAN PPLH	Persentase Pengakuan Kearifan Lokal terkait PPLH	6,07	580.000.000	2,63	123.640.200	4,86	16.520.500	4,25	14.855.500	87,50%	748,40%	4,25	138.495.700	43,33%	23,88%	Dinas Lingkungan Hidup dan Perikanan	
		PROGRAM PENINGKATAN PENDIDIKAN, PELATIHAN DAN PENYULUHAN LINGKUNGAN HIDUP UNTUK MASYARAKAT	Persentase Lembaga Kemasyarakatan Bidang Lingkungan Hidup yang Aktif	8,21	803.000.000	12,43	167.252.420	7,69	137.766.400	12,85	125.828.600	167,24%	121,40%	12,85	293.081.020	151,40%	36,50%	Dinas Lingkungan Hidup dan Perikanan	
		PROGRAM PENGHARGAAN LINGKUNGAN HIDUP UNTUK MASYARAKAT	Persentase Penyelenggaraan Penghargaan Lingkungan Hidup untuk Masyarakat	66,67	289.000.000	66,67	59.492.000	66,67	75.000.000	66,67	74.071.400	100,00%	79,32%	66,67	133.563.400	100,00%	46,22%	Dinas Lingkungan Hidup dan Perikanan	
		PROGRAM PENANGANAN PENGADUAN LINGKUNGAN HIDUP	Persentase Penanganan Pengaduan Masyarakat Terkait Dugaan Pencemaran dan/ atau	100	132.000.000	100	24.876.000	100,00	21.172.000	100,00	20.908.600	100,00%	117,49%	100,00	45.784.600	100,00%	34,69%	Dinas Lingkungan Hidup dan Perikanan	




RKPD KABUPATEN PURWOREJO TAHUN 2025

No	Kode	Urusan/Bidang Urusan Pemerintahan Daerah dan Program	Indikator Kinerja Program (outcome)	Capaian Kinerja RPJMD pada Tahun 2026		Realisasi Capaian Kinerja RKPD sampai dengan RKPD Tahun 2022		Target Kinerja dan Anggaran RKPD Tahun Berjalan yang dievaluasi (2023)		Realisasi Capaian Kinerja dan Anggaran RKPD yang Dievaluasi (2023)		Tingkat Capaian Kinerja dan Realisasi Anggaran RKPD (%)		Realisasi Kinerja dan Anggaran RPJMD s/d Tahun 2023		Tingkat Capaian Kinerja & Realisasi Anggaran RPJMD s/d Tahun 2023 (%)		Perangkat Daerah Penanggung Jawab	Ket
				K	Rp	K	Rp	K	Rp	K	Rp	K	Rp	K	Rp	K	Rp		
1	2	3	4	5		6		7		8		9=8/7*100%		10=6+8		11=10/5*100%		12	13
			Kerusakan Lingkungan																
		PROGRAM PENGELOLAAN PERSAMPAHAN	Persentase Penanganan Sampah	16,24	60.689.000.000	16,97	9.208.019.896	16,78	7.113.438.598	26,07	6.933.137.961	155,40 %	129,45 %	26,07	16.141.157.857	104,50 %	26,60 %	Dinas Lingkungan Hidup dan Perikanan	
			Persentase Pengurangan Sampah	28,65		26,23		26,52		23,77		89,63 %		23,77		91,55 %			
	02:06	URUSAN PEMERINTAHAN BIDANG ADMINISTRASI KEPENDUDUKAN DAN PENCATATAN SIPIL																	
		PROGRAM PENDAFTARAN PENDUDUK	Persentase Kepemilikan Dokumen Pendaftaran Penduduk	98,53	2.403.000.000	94,45	692.707.395	95,63	1.108.012.236	94,84	1.077.952.470	99,18 %	62,52 %	94,84	1.770.659.865	95,86 %	73,69 %	Dinas Kependudukan dan Pencatatan Sipil	
		PROGRAM PENCATATAN SIPIL	Persentase Kepemilikan Dokumen Pencatatan Sipil	90	1.928.000.000	87,86	372.312.924	87,00	199.376.600	89,60	178.827.020	102,99 %	186,74 %	89,60	551.139.944	97,62 %	28,59 %	Dinas Kependudukan dan Pencatatan Sipil	
		PROGRAM PENGELOLAAN INFORMASI ADMINISTRASI KEPENDUDUKAN	Persentase Instansi/ Lembaga yang Memanfaatkan Informasi Administrasi Kependudukan	100	1.353.000.000	58,54	277.698.888	70,00	151.612.856	70,73	142.181.456	101,05 %	183,16 %	70,73	419.880.344	58,54 %	31,03 %	Dinas Kependudukan dan Pencatatan Sipil	
		PROGRAM PENGELOLAAN PROFIL	Persentase Kesesuaian Profil dengan Regulasi yang Berlaku	100	231.000.000	100	49.098.158	100,00	13.880.300	100,00	13.153.690	100,00 %	353,73 %	100,00	62.251.848	100,00 %	26,95 %	Dinas Kependudukan dan Pencatatan	




RKPD KABUPATEN PURWOREJO TAHUN 2025

No	Kode	Urusan/Bidang Urusan Pemerintahan Daerah dan Program	Indikator Kinerja Program (outcome)	Capaian Kinerja RPJMD pada Tahun 2026		Realisasi Capaian Kinerja RKPD sampai dengan RKPD Tahun 2022		Target Kinerja dan Anggaran RKPD Tahun Berjalan yang dievaluasi (2023)		Realisasi Capaian Kinerja dan Anggaran RKPD yang Dievaluasi (2023)		Tingkat Capaian Kinerja dan Realisasi Anggaran RKPD (%)		Realisasi Kinerja dan Anggaran RPJMD s/d Tahun 2023		Tingkat Capaian Kinerja & Realisasi Anggaran RPJMD s/d Tahun 2023 (%)		Perangkat Daerah Penanggung Jawab	Ket
				K	Rp	K	Rp	K	Rp	K	Rp	K	Rp	K	Rp	K	Rp		
1	2	3	4	5		6		7		8		9=8/7*100%		10=6+8		11=10/5*100%		12	13
		KEPENDUDUKAN																Sipil	
	02.07	URUSAN PEMERINTAHAN BIDANG PEMBERDAYAAN MASYARAKAT DAN DESA																	
		PROGRAM PENATAAN DESA	Persentase Penataan Desa sesuai Peraturan yang Berlaku	100	260.000.000	100	55.008.200	100,00	95.656.432	100,00	95.649.972	100,00 %	57,51%	100,00	150.658.172	100,00 %	57,95%	Dinas Pemberdayaan Perempuan dan Perlindungan Anak serta Pemberdayaan Masyarakat dan Desa	
		PROGRAM PENINGKATAN KERJASAMA DESA	Persentase Desa yang Terfasilitasi dalam Kerjasama antar Desa	100	418.000.000	37,21	80.035.076	100,00	49.172.732	100,00	49.160.132	100,00 %	162,76 %	100,00	129.195.208	37,21 %	30,91%	Dinas Pemberdayaan Perempuan dan Perlindungan Anak serta Pemberdayaan Masyarakat dan Desa	
		PROGRAM ADMINISTRASI PEMERINTAHAN DESA	Persentase Tertibnya Administrasi Pemerintahan Desa	100	22.987.000.000	100	5.184.697.304	100,00	5.350.368.520	100,00	5.101.105.480	100,00 %	96,90%	100,00	10.285.802.784	100,00 %	44,75%	Dinas Pemberdayaan Perempuan dan Perlindungan Anak serta Pemberdayaan Masyarakat dan Desa	




RKPD KABUPATEN PURWOREJO TAHUN 2025

No	Kode	Urusan/Bidang Pemerintahan Daerah dan Program	Indikator Kinerja Program (outcome)	Capaian Kinerja RPJMD pada Tahun 2026		Realisasi Capaian Kinerja RKPD sampai dengan RKPD Tahun 2022		Target Kinerja dan Anggaran RKPD Tahun Berjalan yang dievaluasi (2023)		Realisasi Capaian Kinerja dan Anggaran RKPD yang Dievaluasi (2023)		Tingkat Capaian Kinerja dan Realisasi Anggaran RKPD (%)		Realisasi Kinerja dan Anggaran RPJMD s/d Tahun 2023		Tingkat Capaian Kinerja & Realisasi Anggaran RPJMD s/d Tahun 2023 (%)		Perangkat Daerah Penanggung Jawab	Ket
				K	Rp	K	Rp	K	Rp	K	Rp	K	Rp	K	Rp	K	Rp		
1	2	3	4	5		6		7		8		9=8/7*100%		10=6+8		11=10/5*100%		12	13
		PROGRAM PEMBERDAYAAN LEMBAGA KEMASYARAKATAN, LEMBAGA ADAT DAN MASYARAKAT HUKUM ADAT	Lembaga Kemasyarakatan yang Aktif dalam Pemberdayaan Masyarakat	100	8.547.000.000	100	2.021.427.887	100,00	2.926.506.840	100,00	2.890.737.442	100,00 %	69,07%	100,00	4.912.165.329	100,00 %	57,47%	Dinas Pemberdayaan Perempuan dan Perlindungan Anak serta Pemberdayaan Masyarakat dan Desa	
	02:08	URUSAN PEMERINTAHAN BIDANG PENGENDALIAN PENDUDUK DAN KELUARGA BERENCANA																	
		PROGRAM PENGENDALIAN PENDUDUK	Age Specific Fertility Rate (ASFR)	15	513.000.000	4,77	269.078.800	17,00	555.320.300	3,96	508.144.522	23,29%	48,45%	3,96	777.223.322	31,80 %	151,51%	Dinas Sosial, Pengendalian Penduduk dan Keluarga Berencana	
		PROGRAM PEMBINAAN KELUARGA BERENCANA (KB)	Persentase Pemakaian kontrasepsi Modern (Modern Contraceptive Prevalence Rate/ mCPR)/ Proporsi Perempuan Usia Reproduksi (15-49 tahun) yang Memiliki Kebutuhan Keluarga Berencana Terpenuhi menurut Metode Kontrasepsi Modern	54,64	26.425.000.000	69,18	5.350.449.179	53,49	8.052.889.436	63,24	7.451.017.428	118,23 %	66,44%	63,24	12.801.466.607	126,61 %	48,44%	Dinas Sosial, Pengendalian Penduduk dan Keluarga Berencana	
			Persentase Kebutuhan			15,66				16,69		78,43%		16,69		76,65			




RKPD KABUPATEN PURWOREJO TAHUN 2025

No	Kode	Urusan/Bidang Urusan Pemerintahan Daerah dan Program	Indikator Kinerja Program (outcome)	Capaian Kinerja RPJMD pada Tahun 2026		Realisasi Capaian Kinerja RKPD sampai dengan RKPD Tahun 2022		Target Kinerja dan Anggaran RKPD Tahun Berjalan yang dievaluasi (2023)		Realisasi Capaian Kinerja dan Anggaran RKPD yang Dievaluasi (2023)		Tingkat Capaian Kinerja dan Realisasi Anggaran RKPD (%)		Realisasi Kinerja dan Anggaran RPJMD s/d Tahun 2023		Tingkat Capaian Kinerja & Realisasi Anggaran RPJMD s/d Tahun 2023 (%)		Perangkat Daerah Penanggung Jawab	Ket
				K	Rp	K	Rp	K	Rp	K	Rp	K	Rp	K	Rp	K	Rp		
1	2	3	4	5		6		7		8		9=8/7*100%		10=6+8		11=10/5*100%		12	13
			Ber-KB yang Tidak Terpenuhi (Unmet Need)	20,43				21,28									%		
		PROGRAM PEMBERDAYAAN DAN PENINGKATAN KELUARGA SEJAHTERA (KS)	Persentase Keluarga yang Mendapat Layanan Tribina	64,25	4.364.000.000	64,88	2.897.731.518	63,55	4.180.580.868	78,96	3.928.714.316	124,25 %	69,31%	78,96	6.826.445.834	100,98%	156,43%	Dinas Sosial, Pengendalian Penduduk dan Keluarga Berencana	
			Persentase PUS Peserta KB Anggota Usaha Peningkatan Pendapatan Keluarga Sejahtera (UPPKS) yang Ber-KB	84,50		84,6		84,30		89,60		106,29 %		89,60		100,12%			
	02:09	URUSAN PEMERINTAHAN BIDANG PERHUBUNGAN																	
		PROGRAM PENYELENGGARAAN LALU LINTAS DAN ANGKUTAN JALAN (LLAJ)	Persentase Peningkatan Prasarana dan Fasilitas LLAJ yang Tersedia	73,19	62.385.000.000	49,5	15.103.797.404	55,09	18.087.138.915	59,68	17.047.586.782	108,33 %	83,51%	59,68	32.151.384.186	67,63 %	51,54%	Dinas Perhubungan	
			Persentase Penurunan Angka Kecelakaan Lalu Lintas	5,47		36,33		8,90		6,09		68,43%		6,09		664,17%			
	02:10	URUSAN PEMERINTAHAN BIDANG KOMUNIKASI DAN INFORMATIKA																	
		PROGRAM	Persentase Layanan		8.676.000.	100	2.489.538.		1.754.640.	100,00		100,00	141,88	100,00	4.127.732.	100,0	47,58%	Dinas	




RKPD KABUPATEN PURWOREJO TAHUN 2025

No	Kode	Urusan/Bidang Urusan Pemerintahan Daerah dan Program	Indikator Kinerja Program (outcome)	Capaian Kinerja RPJMD pada Tahun 2026		Realisasi Capaian Kinerja RKPD sampai dengan RKPD Tahun 2022		Target Kinerja dan Anggaran RKPD Tahun Berjalan yang dievaluasi (2023)		Realisasi Capaian Kinerja dan Anggaran RKPD yang Dievaluasi (2023)		Tingkat Capaian Kinerja dan Realisasi Anggaran RKPD (%)		Realisasi Kinerja dan Anggaran RPJMD s/d Tahun 2023		Tingkat Capaian Kinerja & Realisasi Anggaran RPJMD s/d Tahun 2023 (%)		Perangkat Daerah Penanggung Jawab	Ket
				K	Rp	K	Rp	K	Rp	K	Rp	K	Rp	K	Rp	K	Rp		
1	2	3	4	5		6		7		8		9=8/7*100%		10=6+8		11=10/5*100%		12	13
		PENGLOLAAN INFORMASI DAN KOMUNIKASI PUBLIK	Publik yang Diselenggarakan secara Online dan Terintegrasi	100	000		241	100,00	608		1.638.193.852	%	%		093	0%		Komunikasi, Informatika, Statistik dan Persandian	
		PROGRAM PENGLOLAAN APLIKASI INFORMATIKA	Persentase Kegiatan (Event) Perangkat Daerah dan Pelayanan Publik pada Pemerintah Daerah yang Dimanfaatkan secara Daring dengan Memanfaatkan Domain dan Sub Domain Instansi Penyelenggara Negara	100	26.367.000.000	100	7.108.014.647	100,00	6.125.184.900	100,00	6.079.692.435	100,00 %	116,05 %	100,00	13.187.707.082	100,00 %	50,02%	Dinas Komunikasi, Informatika, Statistik dan Persandian	
			Persentase Organisasi Perangkat Daerah (OPD) yang Terhubung dengan Akses Internet yang Disediakan	100		100		100,00		100,00		100,00 %		100,00		100,00 %			
	02:11	URUSAN PEMERINTAHAN BIDANG KOPERASI, USAHA KECIL, DAN MENENGAH																	
		PROGRAM PELAYANAN IZIN USAHA SIMPAN PINJAM	Persentase Rekomendasi Izin Koperasi (Simpan Pinjam dan Usaha Simpan Pinjam) yang Tepat Waktu	100	46.000.000	100	10.810.000	100,00	6.775.000	100,00	6.758.350	100,00 %	159,56 %	100,00	17.568.350	100,00 %	38,19%	Dinas Koperasi, Usaha Kecil, Menengah dan Perdagangan	




RKPD KABUPATEN PURWOREJO TAHUN 2025

No	Kode	Urusan/Bidang Urusan Pemerintahan Daerah dan Program	Indikator Kinerja Program (outcome)	Capaian Kinerja RPJMD pada Tahun 2026		Realisasi Capaian Kinerja RKPD sampai dengan RKPD Tahun 2022		Target Kinerja dan Anggaran RKPD Tahun Berjalan yang dievaluasi (2023)		Realisasi Capaian Kinerja dan Anggaran RKPD yang Dievaluasi (2023)		Tingkat Capaian Kinerja dan Realisasi Anggaran RKPD (%)		Realisasi Kinerja dan Anggaran RPJMD s/d Tahun 2023		Tingkat Capaian Kinerja & Realisasi Anggaran RPJMD s/d Tahun 2023 (%)		Perangkat Daerah Penanggung Jawab	Ket
				K	Rp	K	Rp	K	Rp	K	Rp	K	Rp	K	Rp	K	Rp		
1	2	3	4	5		6		7		8		9=8/7*100%		10=6+8		11=10/5*100%		12	13
		PROGRAM PENGAWASAN DAN PEMERIKSAAN KOPERASI	Persentase Koperasi yang Kelembagaan dan Pengelolaannya Sesuai dengan Peraturan Perkoperasian	82,05	82.000.000	84,15	20.000.000	71,06	11.857.000	84,15	11.839.150	118,43 %	168,68 %	84,15	31.839.150	102,56 %	38,83%	Dinas Koperasi, Usaha Kecil, Menengah dan Perdagangan	
		PROGRAM PENILAIAN KESEHATAN KSP/USP KOPERASI	Persentase Koperasi Sehat	87,23	348.000.000	100	71.279.400	86,36	40.470.600	95,20	40.419.350	110,24 %	176,13 %	95,20	111.698.750	114,64 %	32,10%	Dinas Koperasi, Usaha Kecil, Menengah dan Perdagangan	
		PROGRAM PENDIDIKAN DAN LATIHAN PERKOPERASIAN	Persentase Koperasi yang Memiliki SDM Berkompeten	25	1.613.000.000	23,48	401.491.600	10,00	496.151.000	74,77	490.424.500	747,75 %	80,92%	74,77	891.916.100	93,92 %	55,30%	Dinas Koperasi, Usaha Kecil, Menengah dan Perdagangan	
		PROGRAM PEMBERDAYAAN DAN PERLINDUNGAN KOPERASI	Persentase Koperasi yang Dibina	29,30	513.000.000	15,25	112.525.000	18,32	72.424.000	18,32	72.042.480	99,97%	155,37 %	18,32	184.567.480	52,05 %	35,98%	Dinas Koperasi, Usaha Kecil, Menengah dan Perdagangan	
		PROGRAM PEMBERDAYAAN USAHA MENENGAH, USAHA KECIL, DAN USAHA MIKRO (UMKM)	Persentase Usaha Mikro yang Dibina	10,44	5.697.000.000	6,19	1.214.584.304	5,96	1.044.570.704	7,69	1.038.476.338	129,00 %	116,28 %	7,69	2.253.060.642	59,29 %	39,55%	Dinas Koperasi, Usaha Kecil, Menengah dan Perdagangan	
		PROGRAM PENGEMBANGAN UMKM	Persentase Usaha Mikro Berizin yang Meningkatkan Menjadi Wira Usaha	10,97	38.171.000.000	6,54	8.710.811.068	6,55	380.301.444	7,09	369.611.327	108,28 %	2290,50 %	7,09	9.080.422.395	59,62 %	23,79%	Dinas Koperasi, Usaha Kecil, Menengah dan Perdagangan	




RKPD KABUPATEN PURWOREJO TAHUN 2025

No	Kode	Urusan/Bidang Urusan Pemerintahan Daerah dan Program	Indikator Kinerja Program (outcome)	Capaian Kinerja RPJMD pada Tahun 2026		Realisasi Capaian Kinerja RKPD sampai dengan RKPD Tahun 2022		Target Kinerja dan Anggaran RKPD Tahun Berjalan yang dievaluasi (2023)		Realisasi Capaian Kinerja dan Anggaran RKPD yang Dievaluasi (2023)		Tingkat Capaian Kinerja dan Realisasi Anggaran RKPD (%)		Realisasi Kinerja dan Anggaran RPJMD s/d Tahun 2023		Tingkat Capaian Kinerja & Realisasi Anggaran RPJMD s/d Tahun 2023 (%)		Perangkat Daerah Penanggung Jawab	Ket
				K	Rp	K	Rp	K	Rp	K	Rp	K	Rp	K	Rp	K	Rp		
1	2	3	4	5		6		7		8		9=8/7*100%		10=6+8		11=10/5*100%		12	13
	02:12	URUSAN PEMERINTAHAN BIDANG PENANAMAN MODAL																	
		PROGRAM PENGEMBANGAN IKLIM PENANAMAN MODAL	Pertumbuhan Jumlah Kepeminatan Penanaman Modal	5	80700000	-24,33	228.177.900	5,00	49.811.500	141,95	44.348.266	2839,00%	458,08%	141,95	272.526.166	-486,60%	33,77%	Dinas Penanaman Modal dan Pelayanan Terpadu Satu Pintu	
		PROGRAM PROMOSI PENANAMAN MODAL	Persentase Nomor Induk Berusaha yang Terbit terhadap Jumlah Kepeminatan	99,50	757000000	99,87	194.559.081	99,50	56.211.700	100,00	48.964.966	100,50%	346,12%	100,00	243.524.047	100,37%	32,17%	Dinas Penanaman Modal dan Pelayanan Terpadu Satu Pintu	
		PROGRAM PELAYANAN PENANAMAN MODAL	Persentase Pelayanan Penanaman Modal sesuai Norma Standar Prosedur dan Kriteria	100	1.572.000.000	100	483.780.945	100,00	294.662.100	100,00	289.658.404	100,00%	164,18%	100,00	773.439.349	100,00%	49,20%	Dinas Penanaman Modal dan Pelayanan Terpadu Satu Pintu	
		PROGRAM PENGENDALIAN PELAKSANAAN PENANAMAN MODAL	Persentasae Pelaku Usaha yang Memenuhi Ketentuan NSPK	100	1.663.000.000	100	384.432.379	100,00	366.700.000	100,00	354.887.800	100,00%	104,84%	100,00	739.320.179	100,00%	44,46%	Dinas Penanaman Modal dan Pelayanan Terpadu Satu Pintu	
		PROGRAM	Persentase Jenis Data		49700000	100	149.169.7		32.562.60	100,00		100,00	458,10	100,00	180.460.4	100,0	36,31%	Dinas	




RKPD KABUPATEN PURWOREJO TAHUN 2025

No	Kode	Urusan/Bidang Urusan Pemerintahan Daerah dan Program	Indikator Kinerja Program (outcome)	Capaian Kinerja RPJMD pada Tahun 2026		Realisasi Capaian Kinerja RKPd sampai dengan RKPd Tahun 2022		Target Kinerja dan Anggaran RKPd Tahun Berjalan yang dievaluasi (2023)		Realisasi Capaian Kinerja dan Anggaran RKPd yang Dievaluasi (2023)		Tingkat Capaian Kinerja dan Realisasi Anggaran RKPd (%)		Realisasi Kinerja dan Anggaran RPJMD s/d Tahun 2023		Tingkat Capaian Kinerja & Realisasi Anggaran RPJMD s/d Tahun 2023 (%)		Perangkat Daerah Penanggung Jawab	Ket
				K	Rp	K	Rp	K	Rp	K	Rp	K	Rp	K	Rp	K	Rp		
1	2	3	4	5		6		7		8		9=8/7*100%		10=6+8		11=10/5*100%		12	13
		PENGLOLAAN DATA DAN SISTEM INFORMASI PENANAMAN MODAL	dan Informasi Perizinan dan Nonperizinan yang Disediakan	100	0		44	100,00	0		31.290.716	%	%		60	0%		Penanaman Modal dan Pelayanan Terpadu Satu Pintu	
	02:13	URUSAN PEMERINTAHAN BIDANG KEPEMUDAAN DAN OLAHRAGA																	
		PROGRAM PENGEMBANGAN KAPASITAS DAYA SAING KEPEMUDAAN	Persentase Organisasi Kepemudaan yang Aktif	100	1.535.000.000	100	337.418.200	95,24	778.390.500	100,00	678.574.640	105,00%	43,35%	100,00	1.015.992.840	100,00%	66,19%	Dinas Kepemudaan, Olahraga dan Pariwisata	
		PROGRAM PENGEMBANGAN KAPASITAS DAYA SAING KEOLAHRAGAAN	Persentase Organisasi Keolahragaan yang Aktif	100	53.449.000.000	100	12.413.842.515	100,00	21.254.757.819	100,00	20.613.199.322	100,00%	58,41%	100,00	33.027.041.837	100,00%	61,79%	Dinas Kepemudaan, Olahraga dan Pariwisata	
		PROGRAM PENGEMBANGAN KAPASITAS KEPRAMUKAAN	Persentase Organisasi Kepramukaan yang Aktif	100	1.291.000.000	100	300.000.000	100,00	300.000.000	100,00	300.000.000	100,00%	100,00%	100,00	600.000.000	100,00%	46,48%	Dinas Kepemudaan, Olahraga dan Pariwisata	
	02:14	URUSAN PEMERINTAHAN BIDANG STATISTIK																	
		PROGRAM PENYELENGGARAAN STATISTIK SEKTORAL	Cakupan Ketersediaan Statistik Dasar dan Sektoral	100	935.000.000	100	222.630.062	100,00	271.829.600	100,00	248.458.876	100,00%	81,90%	100,00	471.088.938	100,00%	50,38%	Dinas Komunikasi, Informatika, Statistik dan Persandian	




RKPD KABUPATEN PURWOREJO TAHUN 2025

No	Kode	Urusan/Bidang Urusan Pemerintahan Daerah dan Program	Indikator Kinerja Program (outcome)	Capaian Kinerja RPJMD pada Tahun 2026		Realisasi Capaian Kinerja RKPD sampai dengan RKPD Tahun 2022		Target Kinerja dan Anggaran RKPD Tahun Berjalan yang dievaluasi (2023)		Realisasi Capaian Kinerja dan Anggaran RKPD yang Dievaluasi (2023)		Tingkat Capaian Kinerja dan Realisasi Anggaran RKPD (%)		Realisasi Kinerja dan Anggaran RPJMD s/d Tahun 2023		Tingkat Capaian Kinerja & Realisasi Anggaran RPJMD s/d Tahun 2023 (%)		Perangkat Daerah Penanggung Jawab	Ket
				K	Rp	K	Rp	K	Rp	K	Rp	K	Rp	K	Rp	K	Rp		
1	2	3	4	5		6		7		8		9=8/7*100%		10=6+8		11=10/5*100%		12	13
	02:15	URUSAN PEMERINTAHAN BIDANG PERSANDIAN																	
		PROGRAM PENYELENGGARAAN PERSANDIAN UNTUK PENGAMANAN INFORMASI	Persentase Layanan Persandian	100	683.000.000	100	228.461.411	100,00	516.992.000	100,00	507.105.852	100,00%	44,19%	100,00	735.567.263	100,00%	107,70%	Dinas Komunikasi, Informatika, Statistik dan Persandian	
	02:16	URUSAN PEMERINTAHAN BIDANG KEBUDAYAAN																	
		PROGRAM PENGEMBANGAN KEBUDAYAAN	Persentase Kebudayaan Yang Dikembangkan	100	10.753.000.000	70	2.558.372.715	80,00	7.340.529.308	80,00	6.598.365.813	100,00%	34,85%	80,00	9.156.738.528	70,00%	85,16%	Dinas Pendidikan dan Kebudayaan	
		PROGRAM PENGEMBANGAN KESENIAN TRADISIONAL	Persentase Kelembagaan Pelaku Kesenian Tradisional yang Aktif	63,16	480.000.000	66	11.800.000	60,00	72.065.800	66,00	72.059.700	110,00%	16,37%	66,00	83.859.700	104,50%	17,47%	Dinas Pendidikan dan Kebudayaan	
		PROGRAM PEMBINAAN SEJARAH	Persentase Pembinaan Sejarah Lokal	100	2.230.000.000	60	481.028.650	66,67	2.242.379.500	100,00	1.945.675.400	149,99%	21,45%	149,99	2.426.704.050	149,99%	108,82%	Dinas Pendidikan dan Kebudayaan	
		PROGRAM PELESTARIAN DAN PENGELOLAAN CAGAR BUDAYA	Persentase Cagar Budaya yang Dikelola	11,85	3.214.000.000	11,85	723.546.596	11,85	797.815.351	11,85	641.791.690	100,00%	90,69%	11,85	1.365.338.286	100,00%	42,48%	Dinas Pendidikan dan Kebudayaan	
		PROGRAM PENGELOLAAN PERMUSEUMAN	Persentase Benda Museum yang Memenuhi Syarat	100	2.491.000.000	100	298.935.700	60,00	1.605.000.000	100,00	1.406.949.100	166,67%	18,63%	100,00	1.705.884.800	100,00%	68,48%	Dinas Pendidikan dan Kebudayaan	




RKPD KABUPATEN PURWOREJO TAHUN 2025

No	Kode	Urusan/Bidang Urusan Pemerintahan Daerah dan Program	Indikator Kinerja Program (outcome)	Capaian Kinerja RPJMD pada Tahun 2026		Realisasi Capaian Kinerja RKPD sampai dengan RKPD Tahun 2022		Target Kinerja dan Anggaran RKPD Tahun Berjalan yang dievaluasi (2023)		Realisasi Capaian Kinerja dan Anggaran RKPD yang Dievaluasi (2023)		Tingkat Capaian Kinerja dan Realisasi Anggaran RKPD (%)		Realisasi Kinerja dan Anggaran RPJMD s/d Tahun 2023		Tingkat Capaian Kinerja & Realisasi Anggaran RPJMD s/d Tahun 2023 (%)		Perangkat Daerah Penanggung Jawab	Ket
				K	Rp	K	Rp	K	Rp	K	Rp	K	Rp	K	Rp	K	Rp		
1	2	3	4	5		6		7		8		9=8/7*100%		10=6+8		11=10/5*100%		12	13
			Koleksi																
	02:17	URUSAN PEMERINTAHAN BIDANG PERPUSTAKAAN																	
		PROGRAM PEMBINAAN PERPUSTAKAAN	Persentase Perpustakaan yang Layak	8,36	11.621.000.000	3,78	1.569.535.398	4,86	6.091.650.272	4,86	5.916.283.364	100,00%	25,77%	4,86	7.485.818.762	45,22%	64,42%	Dinas Perpustakaan dan Kearsipan	
		PROGRAM PELESTARIAN KOLEKSI NASIONAL DAN NASKAH KUNO	Persentase Naskah Kuno Milik Daerah Kabupaten yang Dilestarikan	25	62.000.000	5	10.570.900	10,00	13.529.300	10,00	13.385.100	100,00%	78,13%	10,00	23.956.000	20,00%	38,64%	Dinas Perpustakaan dan Kearsipan	
	02:18	URUSAN PEMERINTAHAN BIDANG KEARSIPAN																	
		PROGRAM PENGELOLAAN ARSIP	Persentase Arsip yang Dikelola	100	759.000.000	83,66	288.139.456	87,50	402.167.912	88,05	397.548.401	100,63%	71,65%	88,05	685.687.857	83,66%	90,34%	Dinas Perpustakaan dan Kearsipan	
		PROGRAM PERLINDUNGAN DAN PENYELAMATAN ARSIP	Persentase Arsip yang Dilindungi dan Diselamatkan	100	250.000.000	57,5	2.999.800	67,50	52.171.100	70,52	52.085.600	104,47%	5,75%	70,52	55.085.400	57,50%	22,03%	Dinas Perpustakaan dan Kearsipan	
3	03:00	URUSAN PEMERINTAHAN PILIHAN																	
	03:01	URUSAN PEMERINTAHAN BIDANG KELAUTAN DAN PERIKANAN																	
		PROGRAM PENGELOLAAN	Persentase Kenaikan Produksi Perikanan	3	480.000.000	-0,15	95.079.900	3,00	607.664.000	4,08	436.109.500	135,98%	15,65%	4,08	531.189.400	-5,00	110,66%	Dinas Lingkungan	




RKPD KABUPATEN PURWOREJO TAHUN 2025

No	Kode	Urusan/Bidang Urusan Pemerintahan Daerah dan Program	Indikator Kinerja Program (outcome)	Capaian Kinerja RPJMD pada Tahun 2026		Realisasi Capaian Kinerja RKPD sampai dengan RKPD Tahun 2022		Target Kinerja dan Anggaran RKPD Tahun Berjalan yang dievaluasi (2023)		Realisasi Capaian Kinerja dan Anggaran RKPD yang Dievaluasi (2023)		Tingkat Capaian Kinerja dan Realisasi Anggaran RKPD (%)		Realisasi Kinerja dan Anggaran RPJMD s/d Tahun 2023		Tingkat Capaian Kinerja & Realisasi Anggaran RPJMD s/d Tahun 2023 (%)		Perangkat Daerah Penanggung Jawab	Ket	
				K	Rp	K	Rp	K	Rp	K	Rp	K	Rp	K	Rp	K	Rp			
1	2	3	4	5		6		7		8		9=8/7*100%		10=6+8		11=10/5*100%		12	13	
		PERIKANAN TANGKAP	Tangkap		00						00						%		Hidup dan Perikanan	
		PROGRAM PENGELOLAAN PERIKANAN BUDIDAYA	Persentase Kenaikan Produksi Perikanan Budidaya	2	8.746.000.000	2	941.672.740	2,00	1.586.821.900	6,50	1.458.868.850	325,12 %	59,34%	6,50	2.400.541.590	100,00 %	27,45%	Dinas Lingkungan Hidup dan Perikanan		
		PROGRAM PENGAWASAN SUMBER DAYA KELAUTAN DAN PERIKANAN	Persentase Pembentukan Kelompok Masyarakat Pengawas (Pokmaswas)	100	501.000.000	53,85	19.958.000	53,85	80.309.700	61,54	70.063.630	114,29 %	24,85%	61,54	90.021.630	53,85 %	17,97%	Dinas Lingkungan Hidup dan Perikanan		
		PROGRAM PENGOLAHAN DAN PEMASARAN HASIL PERIKANAN	Persentase Peningkatan Produksi Pengolahan dan Pemasaran Hasil Perikanan	100	124.000.000	1,3	6.064.000	10,00	28.310.900	87,96	27.909.900	879,60 %	21,42%	87,96	33.973.900	1,30 %	27,40%	Dinas Lingkungan Hidup dan Perikanan		
	03:02	URUSAN PEMERINTAHAN BIDANG PARIWISATA																		
		PROGRAM PENINGKATAN DAYA TARIK DESTINASI PARIWISATA	Persentase Pengembangan Daya Tarik Destinasi Pariwisata	100	123.784.000.000	76,19	46.473.231.229	87,58	49.983.432.371	90,48	47.948.276.251	103,31 %	92,98%	90,48	94.421.507.480	76,19 %	76,28%	Dinas Kepemudaan, Olahraga dan Pariwisata		
		PROGRAM PEMASARAN PARIWISATA	Persentase Jumlah Sarana Promosi/ Pemasaran Pariwisata	25,67	6.389.000.000	100	2.474.094.333	19,00	5.261.460.000	35,00	5.088.612.908	184,21 %	47,02%	35,00	7.562.707.241	389,56 %	118,37%	Dinas Kepemudaan, Olahraga dan Pariwisata		




RKPD KABUPATEN PURWOREJO TAHUN 2025

No	Kode	Urusan/Bidang Urusan Pemerintahan Daerah dan Program	Indikator Kinerja Program (outcome)	Capaian Kinerja RPJMD pada Tahun 2026		Realisasi Capaian Kinerja RKPD sampai dengan RKPD Tahun 2022		Target Kinerja dan Anggaran RKPD Tahun Berjalan yang dievaluasi (2023)		Realisasi Capaian Kinerja dan Anggaran RKPD yang Dievaluasi (2023)		Tingkat Capaian Kinerja dan Realisasi Anggaran RKPD (%)		Realisasi Kinerja dan Anggaran RPJMD s/d Tahun 2023		Tingkat Capaian Kinerja & Realisasi Anggaran RPJMD s/d Tahun 2023 (%)		Perangkat Daerah Penanggung Jawab	Ket	
				K	Rp	K	Rp	K	Rp	K	Rp	K	Rp	K	Rp	K	Rp			
1	2	3	4	5		6		7		8		9=8/7*100%		10=6+8		11=10/5*100%		12	13	
		PROGRAM PENGEMBANGAN EKONOMI KREATIF MELALUI PEMANFAATAN DAN PERLINDUNGAN HAK KEKAYAAN INTELEKTUAL	Persentase Fasilitas Sub Sektor Ekonomi Kreatif	33,33	972.000.000	0	234.700.560	16,67	84.690.000	40,00	76.049.700	239,95 %	277,13 %	40,00	310.750.260	0,00 %	31,97%	Dinas Kepemudaan, Olahraga dan Pariwisata		
		PROGRAM PENGEMBANGAN SUMBER DAYA PARIWISATA DAN EKONOMI KREATIF	Persentase Jumlah Sumber Daya Manusia yang Dilatih	20	6.190.000.000	173	1.168.676.047	20,00	830.695.100	223,00	767.336.650	1115,00 %	140,69 %	223,00	1.936.012.697	865,00 %	31,28%	Dinas Kepemudaan, Olahraga dan Pariwisata		
	03:03	URUSAN PEMERINTAHAN BIDANG PERTANIAN																		
		PROGRAM PENYEDIAAN DAN PENGEMBANGAN SARANA PERTANIAN	Persentase Penyediaan Sarana Pertanian bagi Kelompok Tani	100	58.240.000.000	36,36	9.140.652.201	40,00	14.480.787.700	89,90	12.960.587.336	224,75 %	63,12%	89,90	22.101.239.537	36,36 %	37,95%	Dinas Ketahanan Pangan dan Pertanian		
		PROGRAM PENYEDIAAN DAN PENGEMBANGAN PRASARANA PERTANIAN	Persentase Penyediaan Prasarana Pertanian bagi Kelompok Tani	100	35.295.000.000	25,19	7.267.624.091	40,00	7.495.881.800	54,07	7.495.104.420	135,19 %	96,95%	54,07	14.762.728.511	25,19 %	41,83%	Dinas Ketahanan Pangan dan Pertanian		
		PROGRAM PENGENDALIAN KESEHATAN HEWAN	Persentase Penurunan Kejadian dan Jumlah Kasus Penyakit Hewan	23	877.000.000	2,21	351.947.308	14,00	652.544.404	-16,25	561.697.426	-	116,09 %	53,93%	-16,25	913.644.734	9,61 %	104,18%	Dinas Ketahanan Pangan dan Pertanian	




RKPD KABUPATEN PURWOREJO TAHUN 2025

No	Kode	Urusan/Bidang Urusan Pemerintahan Daerah dan Program	Indikator Kinerja Program (outcome)	Capaian Kinerja RPJMD pada Tahun 2026		Realisasi Capaian Kinerja RKPD sampai dengan RKPD Tahun 2022		Target Kinerja dan Anggaran RKPD Tahun Berjalan yang dievaluasi (2023)		Realisasi Capaian Kinerja dan Anggaran RKPD yang Dievaluasi (2023)		Tingkat Capaian Kinerja dan Realisasi Anggaran RKPD (%)		Realisasi Kinerja dan Anggaran RPJMD s/d Tahun 2023		Tingkat Capaian Kinerja & Realisasi Anggaran RPJMD s/d Tahun 2023 (%)		Perangkat Daerah Penanggung Jawab	Ket
				K	Rp	K	Rp	K	Rp	K	Rp	K	Rp	K	Rp	K	Rp		
1	2	3	4	5		6		7		8		9=8/7*100%		10=6+8		11=10/5*100%		12	13
		DAN KESEHATAN MASYARAKAT VETERINER	Menular																
		PROGRAM PENGENDALIAN DAN PENANGGULANGAN BENCANA PERTANIAN	Persentase Fasilitas Pengendalian dan Penanggulangan Bencana OPT	100	621.000.000	100	142.359.000	100,00	539.367.900	100,00	513.173.460	100,00 %	26,39%	100,00	655.532.460	100,00 %	105,56%	Dinas Ketahanan Pangan dan Pertanian	
		PROGRAM PERIZINAN USAHA PERTANIAN	Persentase Jumlah Usulan Izin Usaha Pertanian	100	103.000.000	100	24.843.600	100,00	15.757.000	100,00	7.989.600	100,00 %	157,67 %	100,00	32.833.200	100,00 %	31,88%	Dinas Ketahanan Pangan dan Pertanian	
		PROGRAM PENYULUHAN PERTANIAN	Persentase Kenaikan Jumlah Petani Milenial	100	7.277.000.000	30	2.773.241.499	40,00	1.984.254.500	60,00	1.888.512.420	150,00 %	139,76 %	60,00	4.661.753.919	30,00 %	64,06%	Dinas Ketahanan Pangan dan Pertanian	
	03:04	URUSAN PEMERINTAHAN BIDANG PERDAGANGAN																	
		PROGRAM PENINGKATAN SARANA DISTRIBUSI PERDAGANGAN	Persentase Pasar Daerah dalam Kondisi Baik	32,26	32.138.000.000	19,35	5.628.720.963	22,58	12.421.802.604	22,58	12.349.392.242	100,00 %	45,31%	22,58	17.978.113.205	59,98 %	55,94%	Dinas Koperasi, Usaha Kecil, Menengah dan Perdagangan	
			Persentase Ketertiban Pengelola Sarana Distribusi	36		25,64	24,00	39,66	165,24 %	39,66	71,22 %								
		PROGRAM STABILISASI HARGA BARANG KEBUTUHAN	Persentase Koefisien Variasi Harga antar Waktu	20	1.195.000.000	11,48	306.883.456	20,00	166.065.600	11,48	154.662.116	57,40%	184,80 %	11,48	461.545.572	57,40 %	38,62%	Dinas Koperasi, Usaha Kecil, Menengah dan	




RKPD KABUPATEN PURWOREJO TAHUN 2025

No	Kode	Urusan/Bidang Urusan Pemerintahan Daerah dan Program	Indikator Kinerja Program (outcome)	Capaian Kinerja RPJMD pada Tahun 2026		Realisasi Capaian Kinerja RKPd sampai dengan RKPd Tahun 2022		Target Kinerja dan Anggaran RKPd Tahun Berjalan yang dievaluasi (2023)		Realisasi Capaian Kinerja dan Anggaran RKPd yang Dievaluasi (2023)		Tingkat Capaian Kinerja dan Realisasi Anggaran RKPd (%)		Realisasi Kinerja dan Anggaran RPJMD s/d Tahun 2023		Tingkat Capaian Kinerja & Realisasi Anggaran RPJMD s/d Tahun 2023 (%)		Perangkat Daerah Penanggung Jawab	Ket
				K	Rp	K	Rp	K	Rp	K	Rp	K	Rp	K	Rp	K	Rp		
1	2	3	4	5		6		7		8		9=8/7*100%		10=6+8		11=10/5*100%		12	13
		POKOK DAN BARANG PENTING																Perdagangan	
			Persentase Kinerja Realisasi Pupuk	90		91,72		78,00		79,41		101,80 %		79,41		101,91 %			
		PROGRAM PENGEMBANGAN EKSPOR	Persentase Produk UMKM yang Dipromosikan Ekspor	33,33	2.809.000.000	25	601.668.532	13,33	398.720.500	35,00	390.595.900	262,50 %	150,90 %	35,00	992.264.432	75,01 %	35,32%	Dinas Koperasi, Usaha Kecil, Menengah dan Perdagangan	
		PROGRAM STANDARDISASI DAN PERLINDUNGAN KONSUMEN	Persentase Alat-Alat Ukur, Takar, Timbang dan Perlengkapannya (UTTP) Bertanda Tera Sah yang Berlaku	76	3.214.000.000	124,28	577.046.376	64,00	366.385.000	105,45	318.626.216	164,77 %	157,50 %	105,45	895.672.592	163,53 %	27,87%	Dinas Koperasi, Usaha Kecil, Menengah dan Perdagangan	
		PROGRAM PENGGUNAAN DAN PEMASARAN PRODUK DALAM NEGERI	Persentase Jenis Produk Lokal yang Dipromosikan	71,43	616.000.000	57,14	163.011.700	28,57	39.849.750	57,14	39.382.650	200,00 %	409,07 %	57,14	202.394.350	79,99 %	32,86%	Dinas Koperasi, Usaha Kecil, Menengah dan Perdagangan	
	03:05	URUSAN PEMERINTAHAN BIDANG PERINDUSTRIAN																	
		PROGRAM PERENCANAAN DAN PEMBANGUNAN INDUSTRI	Persentase Peningkatan Produktivitas IKM Tiap Tahunnya	8,33	19.409.000.000	10,64	5.881.417.448	7,69	12.192.635.402	10,42	10.561.061.934	135,46 %	48,24%	10,42	16.442.479.382	127,73 %	84,72%	Dinas Perindustrian, Transmigrasi dan Tenaga Kerja	
		PROGRAM PENGENDALIAN IZIN	Persentase Perizinan Industri Kewenangan	40	91.000.000	15,2	17.164.150	20,00	8.469.000	42,72	6.959.820	213,59 %	202,67 %	42,72	24.123.970	38,00 %	26,51%	Dinas Perindustrian,	




RKPD KABUPATEN PURWOREJO TAHUN 2025

No	Kode	Urusan/Bidang Urusan Pemerintahan Daerah dan Program	Indikator Kinerja Program (outcome)	Capaian Kinerja RPJMD pada Tahun 2026		Realisasi Capaian Kinerja RKPD sampai dengan RKPD Tahun 2022		Target Kinerja dan Anggaran RKPD Tahun Berjalan yang dievaluasi (2023)		Realisasi Capaian Kinerja dan Anggaran RKPD yang Dievaluasi (2023)		Tingkat Capaian Kinerja dan Realisasi Anggaran RKPD (%)		Realisasi Kinerja dan Anggaran RPJMD s/d Tahun 2023		Tingkat Capaian Kinerja & Realisasi Anggaran RPJMD s/d Tahun 2023 (%)		Perangkat Daerah Penanggung Jawab	Ket
				K	Rp	K	Rp	K	Rp	K	Rp	K	Rp	K	Rp	K	Rp		
1	2	3	4	5		6		7		8		9=8/7*100%		10=6+8		11=10/5*100%		12	13
		USAHA INDUSTRI	Kabupaten yang Memenuhi Komitmen Perizinan		0													Transmigrasi dan Tenaga Kerja	
		PROGRAM PENGELOLAAN SISTEM INFORMASI INDUSTRI NASIONAL	Tingkat Kepatuhan Pelaporan Informasi Industri	76,92	269.000.000	63,83	55.500.010	64,44	22.866.000	65,67	19.858.000	101,90%	242,72%	65,67	75.358.010	82,98%	28,01%	Dinas Perindustrian, Transmigrasi dan Tenaga Kerja	
	03:06	URUSAN PEMERINTAHAN BIDANG TRANSMIGRASI																	
		PROGRAM PEMBANGUNAN KAWASAN TRANSMIGRASI	Persentase Penempatan Transmigrasi	100	586.000.000	100	136.806.120	100,00	142.424.000	100,00	118.800.490	100,00%	96,06%	100,00	255.606.610	100,00%	43,62%	Dinas Perindustrian, Transmigrasi dan Tenaga Kerja	
4	04:00	UNSUR PENDUKUNG URUSAN PEMERINTAHAN																	
	04:01	SEKRETARIAT DAERAH																	
		PROGRAM PEMERINTAHAN DAN KESEJAHTERAAN RAKYAT	Persentase Kegiatan Pemerintahan dan Kesejahteraan Rakyat	100	38.903.000.000	100	8.812.254.978	100,00	8.291.335.300	100,00	8.202.047.060	100,00%	106,28%	100,00	17.014.302.038	100,00%	43,74%	Sekretariat Daerah	
		PROGRAM PEREKONOMIAN DAN PEMBANGUNAN	Persentase Kegiatan Perekonomian dan Pembangunan	100	7.047.000.000	100	1.815.155.264	100,00	576.967.900	100,00	560.683.640	100,00%	314,60%	100,00	2.375.838.904	100,00%	33,71%	Sekretariat Daerah	
	04:02	SEKRETARIAT DPRD																	




RKPD KABUPATEN PURWOREJO TAHUN 2025

No	Kode	Urusan/Bidang Urusan Pemerintahan Daerah dan Program	Indikator Kinerja Program (outcome)	Capaian Kinerja RPJMD pada Tahun 2026		Realisasi Capaian Kinerja RKPD sampai dengan RKPD Tahun 2022		Target Kinerja dan Anggaran RKPD Tahun Berjalan yang dievaluasi (2023)		Realisasi Capaian Kinerja dan Anggaran RKPD yang Dievaluasi (2023)		Tingkat Capaian Kinerja dan Realisasi Anggaran RKPD (%)		Realisasi Kinerja dan Anggaran RPJMD s/d Tahun 2023		Tingkat Capaian Kinerja & Realisasi Anggaran RPJMD s/d Tahun 2023 (%)		Perangkat Daerah Penanggung Jawab	Ket
				K	Rp	K	Rp	K	Rp	K	Rp	K	Rp	K	Rp	K	Rp		
1	2	3	4	5		6		7		8		9=8/7*100%		10=6+8		11=10/5*100%		12	13
		PROGRAM DUKUNGAN PELAKSANAAN TUGAS DAN FUNGSI DPRD	Tersusun dan Terintegrasinya Program-Program Kerja DPRD untuk Melaksanakan Fungsi Pengawasan, Fungsi Pembentukan Perda, dan Fungsi Anggaran dalam Dokumen RPJMD dan RKPD	100	78.578.000.000	100	20.812.580.766	100,00	21.812.156.200	100,00	21.369.236.199	100,00 %	95,42%	100,00	42.181.816.965	100,00 %	53,68%	Sekretariat DPRD	
5	05:00	UNSUR PENUNJANG URUSAN PEMERINTAHAN																	
	05:01	PERENCANAAN																	
		PROGRAM PERENCANAAN, PENGENDALIAN DAN EVALUASI PEMBANGUNAN DAERAH	Penyusunan Dokumen Perencanaan Tepat Waktu	100	3.252.000.000	100	819.939.130	100,00	955.630.100	100,00	909.834.121	100,00 %	85,80%	100,00	1.729.773.251	100,00 %	53,19%	Badan Perencanaan Pembangunan Daerah, Penelitian dan Pengembangan	
		PROGRAM KOORDINASI DAN SINKRONISASI PERENCANAAN PEMBANGUNAN DAERAH	Persentase Dokumen Rencana Kerja Perangkat Daerah yang Berkualitas	100	5.119.000.000	100	921.411.248	100,00	485.122.500	100,00	482.931.911	100,00 %	189,93 %	100,00	1.404.343.159	100,00 %	27,43%	Badan Perencanaan Pembangunan Daerah, Penelitian dan Pengembangan	
	05:02	KEUANGAN																	




RKPD KABUPATEN PURWOREJO TAHUN 2025

No	Kode	Urusan/Bidang Urusan Pemerintahan Daerah dan Program	Indikator Kinerja Program (outcome)	Capaian Kinerja RPJMD pada Tahun 2026		Realisasi Capaian Kinerja RKPD sampai dengan RKPD Tahun 2022		Target Kinerja dan Anggaran RKPD Tahun Berjalan yang dievaluasi (2023)		Realisasi Capaian Kinerja dan Anggaran RKPD yang Dievaluasi (2023)		Tingkat Capaian Kinerja dan Realisasi Anggaran RKPD (%)		Realisasi Kinerja dan Anggaran RPJMD s/d Tahun 2023		Tingkat Capaian Kinerja & Realisasi Anggaran RPJMD s/d Tahun 2023 (%)		Perangkat Daerah Penanggung Jawab	Ket
				K	Rp	K	Rp	K	Rp	K	Rp	K	Rp	K	Rp	K	Rp		
1	2	3	4	5		6		7		8		9=8/7*100%		10=6+8		11=10/5*100%		12	13
		PROGRAM PENGELOLAAN KEUANGAN DAERAH	Ketepatan Waktu Penyampaian Raperda APBD	100	2.715.194.000.000	100	2.077.742.335	100,00	1.529.608.604	100,00	13.510.868.176	100,00 %	135,83 %	100,00	15.588.610.511	100,00 %	0,57%	Badan Pengelolaan Keuangan, Pendapatan dan Aset Daerah	
			Tertib Pengelolaan Kas Daerah	100		100		100,00		100,00		100,00 %	100,00	100,00 %					
			Ketepatan Waktu Penyampaian Laporan Keuangan Pemerintah Daerah	100		100		100,00		100,00		100,00 %	100,00	100,00 %					
			Persentase Realisasi Bantuan Keuangan terhadap Anggaran Bantuan Keuangan	100		100		100,00		100,00		100,00 %	100,00	100,00 %					
			Persentase Pengelolaan Data dan Implementasi Sistem Informasi Pemerintah Daerah Lingkup Keuangan Daerah	100		100		100,00		100,00		100,00 %	100,00	100,00 %					
		PROGRAM PENGELOLAAN BARANG MILIK DAERAH	Persentase Tertib Pengelolaan Barang Milik Daerah	100	7.158.000.000	100	2.020.551.060	100,00	1.279.511.398	100,00	1.256.463.100	100,00 %	157,92 %	100,00	3.277.014.160	100,00 %	45,78%	Badan Pengelolaan Keuangan, Pendapatan dan Aset Daerah	
		PROGRAM	Persentase Tertib		17.058.00	105,44	5.677.953.		5.414.124.	100,00		100,00	104,87	100,00	10.043.80	105,4	58,88%	Badan	




RKPD KABUPATEN PURWOREJO TAHUN 2025

No	Kode	Urusan/Bidang Urusan Pemerintahan Daerah dan Program	Indikator Kinerja Program (outcome)	Capaian Kinerja RPJMD pada Tahun 2026		Realisasi Capaian Kinerja RKPD sampai dengan RKPD Tahun 2022		Target Kinerja dan Anggaran RKPD Tahun Berjalan yang dievaluasi (2023)		Realisasi Capaian Kinerja dan Anggaran RKPD yang Dievaluasi (2023)		Tingkat Capaian Kinerja dan Realisasi Anggaran RKPD (%)		Realisasi Kinerja dan Anggaran RPJMD s/d Tahun 2023		Tingkat Capaian Kinerja & Realisasi Anggaran RPJMD s/d Tahun 2023 (%)		Perangkat Daerah Penanggung Jawab	Ket
				K	Rp	K	Rp	K	Rp	K	Rp	K	Rp	K	Rp	K	Rp		
1	2	3	4	5		6		7		8		9=8/7*100%		10=6+8		11=10/5*100%		12	13
		PENGLOLAAN PENDAPATAN DAERAH	Pengelolaan Pendapatan Daerah	100	0.000		619	100,00	153		4.365.853.789	%	%		7.408	4%		Pengelolaan Keuangan, Pendapatan dan Aset Daerah	
	05:03	KEPEGAWAIAN																	
		PROGRAM KEPEGAWAIAN DAERAH	Persentase Penyelenggaraan Pengadaan, Pemberhentian, Informasi Kepegawaian, dan Penilaian Kinerja Aparatur	100	18.262.000.000	100	3.928.321.289	100,00	2.515.246.000	100,00	1.856.622.308	100,00%	156,18%	100,00	5.784.943.597	100,00%	31,68%	Badan Kepegawaian dan Pengembangan Sumber Daya Manusia	
			Persentase Penyelenggaraan Mutasi, Promosi, dan Pengembangan Kompetensi ASN	100		100		100,00		100,00		100,00%	100,00			100,00%			
		PROGRAM PENGEMBANGAN SUMBER DAYA MANUSIA	Rata-Rata Lama Pegawai Mendapatkan Pendidikan dan Pelatihan	20	23.210.000.000		6.515.148.742	17,00	3.372.471.200	33,46	3.155.698.536	196,85%	193,19%	33,46	9.670.847.278	89,50%	41,67%	Badan Kepegawaian dan Pengembangan Sumber Daya Manusia	
				17,9															
	05:04	PENELITIAN DAN PENGEMBANGAN																	
		PROGRAM PENELITIAN	Persentase		5.292.000.	100	1.088.663.		1.324.816.	100,00		100,00	82,17%	100,00	2.291.182.	100,0	43,30%	Badan	



RKPD KABUPATEN PURWOREJO TAHUN 2025


No	Kode	Urusan/Bidang Urusan Pemerintahan Daerah dan Program	Indikator Kinerja Program (outcome)	Capaian Kinerja RPJMD pada Tahun 2026		Realisasi Capaian Kinerja RKPD sampai dengan RKPD Tahun 2022		Target Kinerja dan Anggaran RKPD Tahun Berjalan yang dievaluasi (2023)		Realisasi Capaian Kinerja dan Anggaran RKPD yang Dievaluasi (2023)		Tingkat Capaian Kinerja dan Realisasi Anggaran RKPD (%)		Realisasi Kinerja dan Anggaran RPJMD s/d Tahun 2023		Tingkat Capaian Kinerja & Realisasi Anggaran RPJMD s/d Tahun 2023 (%)		Perangkat Daerah Penanggung Jawab	Ket
				K	Rp	K	Rp	K	Rp	K	Rp	K	Rp	K	Rp	K	Rp		
1	2	3	4	5		6		7		8		9=8/7*100%		10=6+8		11=10/5*100%		12	13
		DAN PENGEMBANGAN DAERAH	Implementasi Rencana Kelitbangan	100	000		315	100,00	000		1.202.519.262	%			577	0%		Perencanaan Pembangunan Daerah, Penelitian, dan Pengembangan	
6	06:00	UNSUR PENGAWASAN URUSAN PEMERINTAHAN																	
	06:01	INSPEKTORAT DAERAH																	
		PROGRAM PENYELENGGARAAN PENGAWASAN	Persentase Penyelenggaraan Pengawasan Internal	100	8.035.000.000	100	1.697.284.208	100,00	1.820.466.300	100,00	1.379.829.250	100,00 %	93,23%	100,00	3.077.113.458	100,00 %	38,30%	Inspektorat	
			Persentase Penyelenggaraan Pengawasan dengan Tujuan Tertentu	100		100	100,00	100,00	100,00 %	100,00	100,00	100,00 %	100,00	100,00 %					
		PROGRAM PERUMUSAN KEBIJAKAN, PENDAMPINGAN DAN ASISTENSI	Persentase Hasil Perumusan Kebijakan Teknis Bidang Pengawasan dan Bidang Fasilitasi Pengawasan	100	5.073.000.000	100	1.315.923.197	100,00	1.362.661.500	100,00	1.087.626.765	100,00 %	96,57%	100,00	2.403.549.962	100,00 %	47,38%	Inspektorat	
			Persentase Hasil Pendampingan dan Asistensi	100		100	100,00	100,00	100,00 %	100,00	100,00	100,00 %	100,00	100,00 %					
7	07:00	UNSUR KEWILAYAHAN																	



RKPD KABUPATEN PURWOREJO TAHUN 2025

No	Kode	Urusan/Bidang Urusan Pemerintahan Daerah dan Program	Indikator Kinerja Program (outcome)	Capaian Kinerja RPJMD pada Tahun 2026		Realisasi Capaian Kinerja RKPD sampai dengan RKPD Tahun 2022		Target Kinerja dan Anggaran RKPD Tahun Berjalan yang dievaluasi (2023)		Realisasi Capaian Kinerja dan Anggaran RKPD yang Dievaluasi (2023)		Tingkat Capaian Kinerja dan Realisasi Anggaran RKPD (%)		Realisasi Kinerja dan Anggaran RPJMD s/d Tahun 2023		Tingkat Capaian Kinerja & Realisasi Anggaran RPJMD s/d Tahun 2023 (%)		Perangkat Daerah Penanggung Jawab	Ket
				K	Rp	K	Rp	K	Rp	K	Rp	K	Rp	K	Rp	K	Rp		
1	2	3	4	5		6		7		8		9=8/7*100%		10=6+8		11=10/5*100%		12	13
	07.01	KECAMATAN																	
		PROGRAM PENYELENGGARAAN PEMERINTAHAN DAN PELAYANAN PUBLIK	Persentase Penyelenggaraan Pemerintahan dan Pelayanan Publik	100	6.446.000.000	100	1.196.199.493	100,00	1.204.338.700	100,00	1.025.860.966	100,00 %	99,32%	100,00	2.222.060.459	100,00 %	34,47%	Semua Kecamatan	
		PROGRAM KOORDINASI KETENTRAMAN DAN KETERTIBAN UMUM	Persentase Penyelenggaraan Koordinasi Ketenteraman dan Ketertiban Umum	100	2.085.000.000	100	25.507.715.076	100,00	20.932.264.240	100,00	19.480.792.455	100,00 %	121,86 %	100,00	44.988.507.531	100,00 %	2157,72%	Semua Kecamatan	
		PROGRAM PENYELENGGARAAN URUSAN PEMERINTAHAN UMUM	Persentase Penyelenggaraan Urusan Pemerintahan Umum	100	451.000.000	100	473.781.100	100,00	461.055.500	100,00	406.605.300	100,00 %	102,76 %	100,00	880.386.400	100,00 %	195,21%	Semua Kecamatan	
		PROGRAM PEMBINAAN DAN PENGAWASAN PEMERINTAHAN DESA	Persentase Pembinaan dan Pengawasan Pemerintahan Desa	100	12.734.000.000	100	104.143.200	100,00	589.972.700	100,00	550.680.800	100,00 %	17,65%	100,00	654.824.000	100,00 %	5,14%	Semua Kecamatan	
		PROGRAM PEMBERDAYAAN MASYARAKAT DESA DAN KELURAHAN	Persentase Penyelenggaraan Pemberdayaan Masyarakat Desa/ Kelurahan	100	108.771.000.000	100	2.751.987.700	100,00	2.843.003.600	100,00	2.458.024.800	100,00 %	96,80%	100,00	5.210.012.500	100,00 %	4,79%	Semua Kecamatan	
8	08:00	UNSUR PEMERINTAHAN UMUM																	

No	Kode	Urusan/Bidang Urusan Pemerintahan Daerah dan Program	Indikator Kinerja Program (outcome)	Capaian Kinerja RPJMD pada Tahun 2026		Realisasi Capaian Kinerja RKPD sampai dengan RKPD Tahun 2022		Target Kinerja dan Anggaran RKPD Tahun Berjalan yang dievaluasi (2023)		Realisasi Capaian Kinerja dan Anggaran RKPD yang Dievaluasi (2023)		Tingkat Capaian Kinerja dan Realisasi Anggaran RKPD (%)		Realisasi Kinerja dan Anggaran RPJMD s/d Tahun 2023		Tingkat Capaian Kinerja & Realisasi Anggaran RPJMD s/d Tahun 2023 (%)		Perangkat Daerah Penanggung Jawab	Ket
				K	Rp	K	Rp	K	Rp	K	Rp	K	Rp	K	Rp	K	Rp		
1	2	3	4	5		6		7		8		9=8/7*100%		10=6+8		11=10/5*100%		12	13
	08:01	KESATUAN BANGSA DAN POLITIK																	
		PROGRAM Penguatan IDEOLOGI PANCASILA DAN KARAKTER KEBANGSAAN	Persentase Pelaksanaan Penguatan Ideologi Pancasila dan Karakter Kebangsaan	100	231.000.000	100	68.289.100	100,00	601.967.700	87,50	216.908.608	87,50%	11,34%	87,50	285.197.708	100,00%	123,46%	Badan Kesatuan Bangsa dan Politik	
		PROGRAM PENINGKATAN PERAN PARTAI POLITIK DAN LEMBAGA PENDIDIKAN MELALUI PENDIDIKAN POLITIK DAN PENGEMBANGAN ETIKA SERTA BUDAYA POLITIK	Persentase Pelaksanaan Peningkatan Peran Partai Politik dan Lembaga Pendidikan melalui Pendidikan Politik dan Pengembangan Etika serta Budaya Politik	100	4.931.000.000	100	1.247.644.162	100,00	20.658.828.762	96,43	20.593.066.370	96,43%	6,04%	96,43	21.840.710.532	100,00%	442,93%	Badan Kesatuan Bangsa dan Politik	
		PROGRAM PEMBERDAYAAN DAN PENGAWASAN ORGANISASI KEMASYARAKATAN	Persentase Pelaksanaan Pemberdayaan dan Pengawasan Organisasi Masyarakat	100	4.415.000.000	100	1.192.396.800	100,00	2.655.616.300	100,00	2.587.670.233	100,00%	44,90%	100,00	3.780.067.033	100,00%	85,62%	Badan Kesatuan Bangsa dan Politik	
		PROGRAM PEMBINAAN DAN PENGEMBANGAN KETAHANAN EKONOMI, SOSIAL, DAN BUDAYA	Persentase Pelaksanaan Pembinaan dan Pengembangan Ketahanan Ekonomi, Sosial, dan Budaya	100	100.418.000.000	100	400.129.528	100,00	478.563.400	100,00	398.111.600	100,00%	83,61%	100,00	798.241.128	100,00%	0,79%	Badan Kesatuan Bangsa dan Politik	



RKPD KABUPATEN PURWOREJO TAHUN 2025

No	Kode	Urusan/Bidang Urusan Pemerintahan Daerah dan Program	Indikator Kinerja Program (outcome)	Capaian Kinerja RPJMD pada Tahun 2026		Realisasi Capaian Kinerja RKPD sampai dengan RKPD Tahun 2022		Target Kinerja dan Anggaran RKPD Tahun Berjalan yang dievaluasi (2023)		Realisasi Capaian Kinerja dan Anggaran RKPD yang Dievaluasi (2023)		Tingkat Capaian Kinerja dan Realisasi Anggaran RKPD (%)		Realisasi Kinerja dan Anggaran RPJMD s/d Tahun 2023		Tingkat Capaian Kinerja & Realisasi Anggaran RPJMD s/d Tahun 2023 (%)		Perangkat Daerah Penanggung Jawab	Ket
				K	Rp	K	Rp	K	Rp	K	Rp	K	Rp	K	Rp	K	Rp		
1	2	3	4	5		6		7		8		9=8/7*100%		10=6+8		11=10/5*100%		12	13
		PROGRAM PENINGKATAN KEWASPADAAN NASIONAL DAN PENINGKATAN KUALITAS DAN FASILITASI PENANGANAN KONFLIK SOSIAL	Persentase Koordinasi Penanganan Konflik Sosial	100	1.423.000.000	100	381.339.793	100,00	1.116.355.100	97,44	721.203.622	97,44%	34,16%	97,44	1.102.543.415	100,00%	77,48%	Badan Kesatuan Bangsa dan Politik	
		PROGRAM PENUNJANG URUSAN PEMERINTAHAN DAERAH KABUPATEN/KOTA	Persentase Pelaksanaan Penunjang Urusan Pemerintahan Daerah Kabupaten	100	5.104.785.000.000	100	1.071.495.952.392	100,00	1.113.839.552.287	100,00	1.049.950.658.333	100,00%	96,20%	100,00	2.121.446.610.725	100,00%	41,56%	Semua Perangkat Daerah	

2.3 Permasalahan Pembangunan Daerah

2.3.1 Permasalahan Daerah yang Berhubungan dengan Indikator Kinerja Utama

Beberapa Identifikasi Permasalahan yang Berhubungan dengan Indikator Kinerja Utama antara lain :

1. Perlunya Peningkatan Indeks Pembangunan Manusia di Kabupaten Purworejo
2. Masih tingginya angka kemiskinan di Kabupaten Purworejo
3. Masih tingginya Tingkat Pengangguran Terbuka di Kabupaten Purworejo
4. Perlunya Peningkatan Pertumbuhan PDRB Sektor Pertanian, Kehutanan, dan Perikanan.
5. Perlunya peningkatan Pertumbuhan Ekonomi Kabupaten Purworejo
6. Indeks Reformasi Birokrasi (IRB) yang masih perlu ditingkatkan.
7. Perlunya penurunan Indeks Risiko Bencana.

2.3.2. Permasalahan yang Berhubungan dengan Sasaran Pemerintah Daerah

Beberapa Identifikasi Permasalahan yang Berhubungan dengan Sasaran Pemerintah Daerah antara lain :

1. Belum optimalnya rata-rata lama sekolah
2. Harapan Lama Sekolah yang belum optimal
3. Masih tingginya laju pertumbuhan penduduk
4. Masih tingginya kelompok RT 20% berpenghasilan terendah
5. Tingkat Partisipasi Angkatan Kerja yang belum optimal
6. Belum optimalnya PDRB Sektor Pertanian, Kehutanan, dan Perikanan
7. Belum optimalnya PDRB per Kapita
8. Indeks Desa Membangun (IDM) yang belum optimal
9. Masih rendahnya Nilai SAKIP
10. Indeks Pelayanan Publik yang masih perlu ditingkatkan
11. Belum optimalnya peningkatan Indeks Inovasi Daerah
12. Indeks Infrastruktur Daerah yang masih perlu mendapatkan perhatian karena capaiannya belum optimal.

2.3.3. Permasalahan yang Berhubungan dengan Program Pemerintah Daerah

Beberapa Identifikasi Permasalahan yang Berhubungan dengan Program Pemerintah Daerah antara lain :

1. Belum optimalnya Persentase Warga Negara Usia 5-6 Tahun yang Berpartisipasi dalam PAUD
2. Belum optimalnya Persentase Warga Negara Usia 7-12 Tahun yang Berpartisipasi dalam Pendidikan Dasar
3. Belum Optimalnya Persentase Warga Negara Usia 13-15 Tahun yang Berpartisipasi dalam Pendidikan Menengah Pertama
4. Perlunya Peningkatan Pengunjung Perpustakaan
5. Belum Optimalnya Indeks Pemberdayaan Gender (IDG)
6. Belum optimalnya Tingkat Kesempatan Kerja (TKK)
7. Belum Optimalnya Pertumbuhan PDRB Sektor Industri Pengolahan

8. Belum Optimalnya Pertumbuhan PDRB Sektor Perdagangan Besar dan Eceran; Reparasi Mobil dan Sepeda
9. Masih rendahnya Pertumbuhan PMTB
10. Belum Optimalnya Indeks Pelayanan Publik
11. Belum Optimalnya Indeks Inovasi Daerah
12. Belum Optimalnya Indeks Infrastruktur Daerah

2.3.4 Permasalahan Urusan Pemerintahan Wajib yang berkaitan dengan Pelayanan Dasar

1) Bidang Pendidikan

Pembangunan pendidikan memiliki fungsi strategis untuk meningkatkan kualitas sumber daya manusia. Keberhasilan pembangunan pendidikan akan mampu memberikan kontribusi bagi terciptanya insan yang mandiri dan bermartabat yang dilandasi kesadaran spiritualisme dan kebangsaan. Namun demikian, pembangunan pendidikan di Kabupaten Purworejo tidak terlepas dari berbagai macam permasalahan dan tantangan yang memerlukan penanganan antara lain:

- a) Belum optimalnya Persentase Satuan Pendidikan Sekolah Dasar yang Terakreditasi Minimal B
- b) Belum Optimalnya Persentase Satuan Pendidikan Sekolah Menengah Pertama yang Terakreditasi Minimal B
- c) Perlunya peningkatan Persentase Satuan Pendidikan Anak Usia Dini (PAUD) yang Terakreditasi Minimal B
- d) Masih rendahnya Persentase Satuan Pendidikan Nonformal/ Kesetaraan yang Terakreditasi Minimal B
- e) Masih Rendahnya Rasio Ketersediaan Guru terhadap Murid Pendidikan Dasar, PAUD, dan Kesetaraan

2) Bidang Kesehatan

Pembangunan kesehatan menjadi salah satu faktor strategis dalam mendukung pembangunan sumberdaya manusia secara paripurna. Pembangunan kesehatan dilakukan untuk meningkatkan derajat kesehatan pada semua kelompok masyarakat sesuai siklus kehidupan yang dimulai dari ibu hamil sampai dengan lanjut usia. Dalam upaya peningkatan derajat kesehatan masyarakat di Kabupaten Purworejo yang telah dilakukan selama ini, masih ditemui berbagai tantangan dan permasalahan antara lain:

- a) Masih Tingginya Angka Kematian dan Angka Kesakitan.
- b) Masih adanya Angka Kematian Ibu
- c) Masih tingginya Angka Kematian Bayi
- d) Masih tingginya Angka Kematian Anak Balita
- e) Masih tingginya Prevalensi Gizi Buruk
- f) Masih tingginya Prevalensi Stunting
- g) Belum Eliminasi Malaria
- h) Belum tercapai Insiden TBC
- i) Masih adanya Infeksi baru HIV

- j) Pelayanan Kesehatan Orang Dengan Gangguan Jiwa (ODGJ) Berat belum optimal
 - k) Peredaran Obat, Alat Kesehatan dan Optikal, serta Makanan yang Aman dan Bermutu belum optimal
- 3) Bidang Pekerjaan Umum dan Penataan Ruang
Permasalahan dan tantangan pada bidang pekerjaan umum dan penataan ruang antara lain :
- a) Perlunya peningkatan Persentase Jaringan Irigasi dalam Kondisi Baik
 - b) Perlunya peningkatan Jumlah Rumah Tangga yang Mendapatkan Akses Air Minum Layak
 - c) Perlunya peningkatan Persentase Ketersediaan Sarana dan Prasarana Persampahan
 - d) Belum optimalnya Drainase dalam Kondisi Baik/ Pembuangan Aliran Air Tidak Tersumbat
 - e) Belum optimalnya Bangunan Milik Daerah dengan Kondisi Baik
 - f) Perlunya peningkatan Rasio Rencana Tata Bangunan dan Lingkungan (RTBL) yang Disusun
 - g) Masih rendahnya Jalan dan Jembatan Kabupaten dalam Kondisi Baik Sedang
 - h) Belum optimalnya Rasio Ketersediaan Informasi Jasa Konstruksi Cakupan Daerah Kabupaten
- 4) Bidang Perumahan dan Kawasan Permukiman
Permasalahan dan tantangan pada bidang Perumahan dan Kawasan Permukiman antara lain :
- a) Masih diperlukannya Penyediaan dan Rehabilitasi Rumah yang Layak Huni bagi Korban Bencana Kabupaten dan Relokasi Program Pemerintah sesuai data korban dari BPBD. Pada tahun 2023 jumlah unit rumah korban bencana yang tertangani sejumlah 25 unit.
 - b) Masih diperlukannya Masyarakat yang Terkena Relokasi akibat Program Pemerintah Kabupaten yang Memperoleh Fasilitas Penyediaan Rumah Layak Huni sesuai data dari BPBD. Pada tahun 2023 ada 5 KK penerima layanan.
 - c) Belum optimalnya Persentase Ijin Pembangunan dan Pengembangan Perumahan Terbit yang Diajukan Pemohon terlayani
 - d) Persentase Luas Kawasan Kumuh 10-15 ha yang Ditangani masih perlu ditingkatkan
 - e) Persentase Pengurangan Rumah Tidak Layak Huni di Luar Kawasan Kumuh masih perlu untuk ditingkatkan
5. Bidang Ketentraman dan Ketertiban Umum serta Perlindungan Masyarakat
Ketentraman dan Ketertiban Umum serta Perlindungan Masyarakat perlu ditingkatkan, permasalahan yang perlu mendapatkan perhatian antara lain:

- a) Masih diperlukannya peningkatan Layanan Penyelamatan dan Evakuasi Korban Kebakaran dan Non Kebakaran
 - b) Masih diperlukannya Layanan Informasi Rawan Bencana
 - c) Masih diperlukannya Layanan Pencegahan dan Kesiapsiagaan terhadap Bencana
 - d) Masih diperlukannya Layanan Penyelamatan dan Evakuasi Korban Bencana
6. Bidang Sosial
- Pembangunan di bidang sosial untuk mewujudkan peningkatan taraf hidup manusia maupun masyarakat melalui upaya-upaya menuju kesejahteraan. Namun demikian, masih terdapat permasalahan yang menjadi tantangan untuk diperhatikan yaitu:
- a) Masih diperlukannya pembinaan terhadap Potensi Sumber Kesejahteraan Sosial (PSKS).
 - b) Masih rendahnya Persentase Warga Negara Migran Korban Tindak Kekerasan yang Mendapat Penanganan
 - c) Masih rendahnya Persentase Pemerlu Pelayanan Kesejahteraan Sosial (PPKS) yang Memperoleh Rehabilitasi Sosial di Luar Panti Sosial
 - d) Masih diperlukannya Penduduk Miskin yang Mendapat Program Perlindungan dan Jaminan Sosial
 - e) Masih diperlukannya penanganan Korban Bencana Alam dan Sosial yang Terpenuhi Kebutuhannya pada Saat dan Setelah Tanggap Darurat Bencana Daerah Kabupaten

2.3.5 Permasalahan Urusan Pemerintahan Wajib yang Tidak Berkaitan dengan Pelayanan Dasar antara lain :

- 1) Bidang Tenaga Kerja

Pembangunan di bidang tenaga kerja berkaitan dengan ketersediaan lapangan kerja terhadap penduduk usia kerja serta kompetensi tenaga kerja. Oleh karena itu permasalahan dan tantangan yang masih perlu mendapatkan perhatian adalah :

 - a) Pada indikator Pencari Kerja yang Memiliki Kompetensi telah tercapai namun demikian indikator ini harus menjadi perhatian dan terus ditingkatkan agar Pencari kerja Kabupaten Purworejo memiliki daya saing yang tinggi.
 - b) Belum Optimalnya Persentase Peningkatan Produktivitas Tenaga Kerja
 - c) Persentase Pencari Kerja yang ditempatkan melalui Mekanisme Layanan Antar Kerja masih perlu ditingkatkan.
 - d) Masih perlunya peningkatan Persentase Sarana Hubungan Industrial dan Syarat Kerja
- 2) Bidang Pemberdayaan Perempuan dan Perlindungan Anak

Pembangunan Pemberdayaan Perempuan dan Perlindungan Anak bertujuan untuk mewujudkan kesetaraan gender, melindungi perempuan dari berbagai tindak kekerasan, memenuhi hak anak dan

melindungi anak dari berbagai kekerasan, eksploitasi, diskriminasi dan perlakuan salah lainnya. Permasalahan dan tantangan yang masih ditemukan adalah sebagai berikut:

- a) Masih diperlukannya peningkatan Persentase Perempuan Korban Kekerasan yang Mendapatkan Layanan Komprehensif
- b) Masih diperlukannya peningkatan Persentase Layanan Pemenuhan Hak Anak
- c) Masih diperlukannya peningkatan Persentase Anak Memerlukan Perlindungan Khusus yang Mendapatkan Layanan Komprehensif

3) Bidang Pangan

Ketahanan pangan merupakan suatu kondisi terpenuhinya pangan bagi masyarakat, yang tercermin dari tersedianya pangan yang cukup, baik jumlah maupun mutunya, aman, beragam, bergizi, merata dan terjangkau serta tidak bertentangan dengan agama, keyakinan, dan budaya masyarakat, untuk dapat hidup sehat, aktif, dan produktif secara berkelanjutan.

Permasalahan dan tantangan yang masih ditemukan adalah sebagai berikut:

- a) Masih diperlukannya peningkatan persentase Infrastruktur yang Disediakan
- b) Masih diperlukannya peningkatan persentase penanganan pada Daerah Rawan/Rentan Pangan
- c) Masih diperlukannya peningkatan persentase Pangan Segar Aman

4) Bidang Pertanahan

Kebijakan pada urusan pertanahan diarahkan pada upaya peningkatan tertib administrasi pertanahan dan pemecahan masalah-masalah atau konflik pertanahan. Permasalahan dan tantangan yang masih ditemukan adalah : Masih diperlukannya Penanganan Sengketa tanah garapan dan Izin pembukaan tanah negara yang disetujui.

5) Bidang Lingkungan Hidup

Pengelolaan lingkungan hidup menjadi penting untuk mencegah kerusakan lingkungan. Permasalahan dan tantangan dalam rangka pelaksanaan pembangunan antara lain :

- a) Belum optimalnya Ketersediaannya Dokumen Perencanaan Lingkungan Hidup Berkualitas.
- b) Masih perlunya penanganan Persentase Pemenuhan Baku Mutu Kualitas Air Sungai dan Udara Ambien
- c) Masih perlunya peningkatan Indeks Tutupan Lahan
- d) Masih perlunya penanganan Pengendalian B3 dan LB3
- e) Masih perlunya peningkatan Ketaatan Penanggung Jawab Usaha dan/ atau Kegiatan terhadap Pengendalian Pencemaran Air yang Tertuang dalam Persetujuan Lingkungan yang Diterbitkan
- f) Belum optimalnya Persentase Pengakuan Kearifan Lokal terkait PPLH
- g) Masih perlunya peningkatan Penanganan Sampah

- h) Belum optimalnya Persentase Pengurangan Sampah
- 6) Bidang Administrasi Kependudukan dan Pencatatan Sipil
Permasalahan dan tantangan yang ada di Bidang Administrasi Kependudukan dan Pencatatan Sipil antara lain :
- a) Belum semua penduduk memiliki Dokumen Pendaftaran Penduduk
 - b) Belum semua penduduk memiliki Dokumen Pencatatan Sipil.
 - c) Belum semua Instansi/ Lembaga Memanfaatkan Informasi Administrasi Kependudukan
- 7) Bidang Pemberdayaan Masyarakat dan Desa
Pembangunan desa adalah upaya peningkatan kualitas hidup dan kehidupan untuk sebesar-besarnya kesejahteraan masyarakat desa, permasalahan dan tantangan yang masih dihadapi dalam pembangunan desa adalah :
- a) Diperlukannya peningkatan penataan desa sesuai peraturan yang berlaku.
 - b) Diperlukannya peningkatan Desa yang Terfasilitasi dalam Kerjasama antar Desa.
 - c) Diperlukannya peningkatan Persentase Tertibnya Administrasi Pemerintahan Desa
 - d) Diperlukannya peningkatan lembaga kemasyarakatan yang aktif dalam pemberdayaan masyarakat
- 8) Bidang Pengendalian Penduduk dan Keluarga Berencana
Permasalahan yang masih dihadapi dalam upaya pembangunan bidang Pengendalian Penduduk dan Keluarga Berencana antara lain:
- a) Perlunya peningkatan Persentase Pemakaian kontrasepsi Modern (Modern Contraceptive Prevalence Rate/ mCPR)/ Proporsi Perempuan Usia Reproduksi (15-49 tahun) yang Memiliki Kebutuhan Keluarga Berencana Terpenuhi menurut Metode Kontrasepsi Modern
 - b) Perlunya peningkatan Persentase Kebutuhan Ber-KB yang Tidak Terpenuhi (Unmet Need)
 - c) Perlunya peningkatan Persentase Keluarga yang Mendapat Layanan Tribina
 - d) Perlunya peningkatan Persentase PUS Peserta KB Anggota Usaha Peningkatan Pendapatan Keluarga Sejahtera (UPPKS) yang Ber-KB
- 9) Bidang Perhubungan
Permasalahan di bidang perhubungan antara lain :
- a) Masih perlunya Peningkatan Prasarana dan Fasilitas LLAJ yang Tersedia terutama pada jumlah rambu-rambu lalu lintas, jumlah titik parkir yang terlayani dan jumlah penumpang angkutan darat
 - b) Masih perlunya Penurunan angka kecelakaan lalu lintas
- 10) Bidang Komunikasi dan Informatika
Pelaksanaan Sistem Pemerintahan Berbasis Elektronik, yang selanjutnya disingkat SPBE, di Instansi Pusat dan Pemerintah Daerah ditujukan untuk mewujudkan proses kerja yang efisien, efektif, transparan, dan akuntabel serta meningkatkan kualitas pelayanan

publik. Oleh karena itu pemanfaatan teknologi komunikasi dan informatika perlu untuk ditingkatkan. Namun usaha tersebut masih menemui permasalahan yaitu :

- a) Masih diperlukan peningkatan layanan Publik yang diselenggarakan secara Online dan terintegrasi
- b) Masih diperlukannya peningkatan Persentase Kegiatan (Event) Perangkat Daerah dan Pelayanan Publik pada Pemerintah Daerah yang Dimanfaatkan secara Daring dengan Memanfaatkan Domain dan Sub Domain Instansi Penyelenggara Negara
- c) Persentase Organisasi Perangkat Daerah (OPD) yang Terhubung dengan Akses Internet yang Disediakan, permasalahannya adalah masih adanya blank spot di wilayah Kabupaten Purworejo

11) Bidang Koperasi, Usaha Kecil, dan Menengah

Koperasi dan UKM mempunyai peran penting dalam perekonomian suatu wilayah dalam rangka meningkatkan kesejahteraan masyarakat. Tantangan dan permasalahan di bidang koperasi dan UKM adalah :

- a) Perlunya peningkatan Persentase Koperasi yang Kelembagaan dan Pengelolaan Usahanya Sesuai dengan Peraturan Perkoperasian.
- b) Perlunya peningkatan Persentase Koperasi Sehat
- c) Perlunya peningkatan Persentase Koperasi yang Memiliki SDM Berkompeten
- d) Perlunya peningkatan Persentase Koperasi yang Dibina.
- e) Perlunya peningkatan Persentase Usaha Mikro yang Dibina
- f) Perlunya peningkatan Persentase Usaha Mikro Berizin yang Meningkatkan Menjadi Wirausaha.
- g) Menurunnya koperasi yang berkualitas di Kabupaten Purworejo dipengaruhi oleh keterbatasan koperasi untuk menjadi konsolidator atau aggregator pelaku UMKM untuk meningkatkan skala usahanya yang disebabkan oleh koperasi yang ada di Kabupaten Purworejo lebih banyak bergerak di bidang usaha simpan pinjam bukan pada usaha produktif.

12) Bidang Penanaman Modal

Permasalahan terkait bidang Penanaman Modal adalah masih rendahnya Pertumbuhan Jumlah Kepeminatan Penanaman Modal dari pelaku usaha menengah dan besar, realisasi penanaman modal di Kabupaten Purworejo didominasi oleh pelaku usaha mikro dan kecil yang tidak wajib lapor LKPM sehingga realisasi penanaman modal di Kabupaten Purworejo rendah jika dibandingkan dengan Kabupaten/ Kota lain di Provinsi Jawa Tengah.

13) Bidang Kepemudaan dan Olahraga

Salah satu agenda pembangunan yakni menciptakan generasi muda sebagai penerus masa depan bangsa yang tangguh, mandiri, dan berdaya saing. Permasalahan terkait bidang kepemudaan dan olahraga antara lain : kurangnya kapasitas SDM, keterbatasan sarana dan

prasarana sesuai dengan standar minimal dan pelatih yang berkompeten.

14) Bidang Statistik

Permasalahan pembangunan di bidang statistik adalah :

- a) Masih perlunya peningkatan pengelolaan data statistik sektoral
- b) Masih perlunya peningkatan validitas data dari produsen data
- c) Peningkatan koordinasi dalam pengumpulan data

15) Bidang Persandian

Permasalahan pembangunan di bidang Persandian, antara lain :

- a) Masih perlunya peningkatan infrastruktur dan keamanan persandian
- b) Masih perlunya SDM untuk mengelola keamanan informasi;
- c) Masih perlunya peningkatan kapasitas SDM yang sudah ada melalui pelatihan-pelatihan dan sertifikasi

16) Bidang Kebudayaan

Pembangunan bidang kebudayaan dihadapkan pada permasalahan:

- a) Perlunya peningkatan jumlah kebudayaan yang dikembangkan
- b) Perlu peningkatan keaktifan kelembagaan pelaku kesenian tradisional
- c) Perlunya peningkatan pembinaan sejarah lokal
- d) Perlunya peningkatan pengelolaan cagar budaya
- e) Perlunya peningkatan kelembagaan budaya yang aktif
- f) Perlunya peningkatan pengelolaan museum

17) Bidang Perpustakaan

Dalam penyelenggaraan bidang perpustakaan masih ditemukan permasalahan diantaranya :

- a) Perlunya penambahan jumlah bahan pustaka baik dalam bentuk cetak maupun elektronik
- b) Kurangnya promosi dan sosialisasi program-program perpustakaan
- c) Kurangnya tenaga khusus perpustakaan
- d) Masih rendahnya jumlah naskah kuno milik Kabupaten Purworejo yang dilestarikan

18) Bidang Kearsipan

Permasalahan di bidang kearsipan yang masih diperlukan perbaikan adalah

- a) Belum optimalnya jumlah Arsip yang Dikelola hal ini terkait Terbatasnya tenaga arsiparis serta sarana pengolah dan penyimpanan arsip
- b) Belum optimalnya Jumlah arsip yang sudah di autentikasi

2.3.6 Urusan Pemerintahan Pilihan

1) Bidang Kelautan dan Perikanan

Permasalahan bidang kelautan dan perikanan yang masih dihadapi adalah :

- a) Perlunya Peningkatan Produksi Perikanan Tangkap

- b) Perlunya peningkatan Produksi Perikanan Budidaya. Kematian ikan masih tinggi disebabkan oleh perubahan suhu yang cukup ekstrim, mutu pakan, dan masih tingginya harga pakan ikan
 - c) Perlunya peningkatan Persentase Pembentukan Kelompok Masyarakat Pengawas (Pokmaswas)
 - d) Perlunya peningkatan Produksi Pengolahan dan Pemasaran Hasil Perikanan
- 2) Bidang Pariwisata
- Pariwisata merupakan salah satu sektor penting dalam perekonomian Kabupaten Purworejo. Permasalahan di bidang pariwisata yang harus dihadapi adalah :
- a) Perlunya peningkatan Pengembangan Daya Tarik Destinasi Pariwisata dikarenakan kurangnya perencanaan pada saat pembangunan dan pengembangan destinasi menyebabkan perkembangan DTW kurang optimal;
 - b) Perlunya peningkatan Jumlah Sarana Promosi/ Pemasaran Pariwisata
 - c) Perlunya peningkatan terhadap perkembangan Sub Sektor Ekonomi Kreatif.
 - d) Kunjungan wisata di KAbupaten Purworejo didominasi oleh pengunjung dari dalam daerah/ wisatawan lokal yang relatif kecil *multiplier* efeknya dalam perekonomian. Selain itu, pengunjung wisata mancanegara jumlahnya sangat rendah jika dibandingkan total kunjungan.
 - e) Rendahnya kunjungan wisatawan dari luar daerah dan mancanegara dapat terjadi karena belum optimalnya pemanfaatan potensi pariwisata terutama pada desa-desa wisata, terbatasnya atraksi, aksesibilitas, amenitas, dan kapasitas pengelolaan serta penerapan pariwisata berkelanjutan, sarana promosi dan informasi pariwisata yang belum sesuai dengan tren/ perkembangan kemajuan teknologi informasi dan komunikasi.
- 3) Bidang Pertanian
- Pembangunan di bidang Pertanian mempunyai peranan penting dalam pemenuhan kebutuhan pangan masyarakat dan peningkatan perekonomian di Kabupaten Purworejo. Meskipun menjadi sektor pertanian mendominasi di Kabupaten Purworejo, produksi pertanian di Kabupaten Purworejo cenderung stagnan yang diiringi dengan rendahnya tingkat kesejahteraan petani. Hal tersebut disebabkan oleh:
- a) Lemahnya kelembagaan ekonomi petani.
 - b) Rendahnya nilai tambah pada sektor pertanian dan perikanan, skala usaha pertanian dan perikanan tidak sebanding dengan skala ekonominya
 - c) Alih fungsi lahan pertanian menjadi fungsi ruang yang lainnya yang belum diimbangi dengan peningkatan produktivitas
 - d) Berkurangnya daya dukung lahan pertanian.

- e) Lambatnya regenerasi petani dan keterbatasan petani dalam mengadopsi teknologi pertanian.
 - f) Perubahan iklim yang berpengaruh terhadap pola tanam.
 - g) Belum optimalnya modernisasi peralatan dan mesin pertanian.
- 4) Bidang Perdagangan
- Permasalahan yang dihadapi di bidang perdagangan antara lain:
- a) Meningkatnya transaksi perdagangan online yang tokonya berada di luar Kabupaten Purworejo
 - b) Nilai barang yang diekspor lebih rendah jika dibandingkan barang yang diimpor Mayoritas barang yang diekspor oleh Kabupaten Purworejo merupakan bahan mentah (hasil-hasil pertanian, perikanan, dan kehutanan) sehingga bernilai lebih rendah jika dibandingkan barang-barang yang diimpor.
- 5) Bidang Perindustrian
- Pembangunan di bidang perindustrian masih dihadapkan beberapa permasalahan antara lain :
- a) pertumbuhan PDRB Sektor Industri Pengolahan sebagai sektor sekunder belum mampu mengakselerasi pertumbuhan sektor primernya yaitu Pertanian, Kehutanan, dan Perikanan meskipun IKM yang ada didominasi oleh industri agro. Hal tersebut disebabkan industri agro di Kabupaten Purworejo masih berskala kecil dan rendah produktivitasnya dan belum berkembangnya kemitraan antara industri agro besar dan sedang dengan industri agro berskala kecil dan rumah tangga, lemahnya keterkaitan industri hulu dan hilir (*backward dan forward linkages*).
 - b) Industri agro yang ada di Kabupaten Purworejo masih menggunakan teknologi dan sarana prasarana sederhana dalam pengolahan produknya serta mengalami keterbatasan kemampuan dalam manajemen usahanya
- 6) Bidang Transmigrasi
- Pembangunan di bidang perindustrian masih dihadapkan beberapa permasalahan antara lain : kuota yang ada selalu berada di bawah jumlah peminat transmigrasi

2.3.7 Unsur Pendukung Urusan Pemerintah

- 1) Sekretariat Daerah
- Fungsi perumusan kebijakan merupakan fungsi penunjang urusan pemerintahan yang dilaksanakan oleh Sekretariat Daerah. Permasalahan dan tantangan yang dihadapi adalah :
- a) Masih diperlukan peningkatan upaya implementasi Reformasi Birokrasi;
 - b) Diperlukan peningkatan kualitas pelayanan publik oleh masing-masing perangkat daerah;
 - c) Diperlukan perbaikan dan peningkatan Nilai Akuntabilitas Kinerja Pemerintah Kabupaten Purworejo

2) Sekretariat DPRD

Fungsi DPRD meliputi fungsi legislasi, fungsi budgeting dan fungsi pengawasan. Sekretariat DPRD merupakan bagian integral dari pemerintah daerah yang keberadaannya tidak terpisahkan dengan kinerja DPRD. Permasalahan dan tantangan yang dihadapi oleh urusan Sekretariat DPRD. Permasalahan yang dihadapi oleh Sekretariat DPRD adalah :

Perlunya peningkatan terhadap Tersusun dan Terintegrasinya Program-Program Kerja DPRD untuk Melaksanakan Fungsi Pengawasan, Fungsi Pembentukan Perda, dan Fungsi Anggaran dalam Dokumen RPJMD dan RKPD

2.3.8. Unsur Penunjang Urusan Pemerintah

1) Perencanaan

Perencanaan Pembangunan Daerah adalah suatu proses penyusunan tahapan-tahapan kegiatan yang melibatkan berbagai unsur pemangku kepentingan di dalamnya, guna pemanfaatan dan pengalokasian sumber daya yang ada dalam rangka meningkatkan kesejahteraan sosial dalam suatu lingkungan wilayah/daerah dalam jangka waktu tertentu. Permasalahan yang oleh Perencanaan adalah :

- a) Perlunya peningkatan kompetensi SDM fungsional Perencana
- b) Perlunya peningkatan keoptimalan persentase ketercapaian kinerja pembangunan daerah
- c) Perlunya peningkatan kualitas pengendalian monitoring dan evaluasi pelaksanaan program pembangunan

2) Keuangan

Beberapa permasalahan dan tantangan yang dihadapi antara lain :

- a) Perlunya peningkatan Tertib Pengelolaan Kas Daerah
- b) Perlunya peningkatan Ketepatan Waktu Penyampaian Laporan Keuangan Pemerintah Daerah
- c) Perlunya peningkatan Persentase Realisasi Bantuan Keuangan terhadap Anggaran Bantuan Keuangan
- d) Perlunya peningkatan terhadap Persentase Pengelolaan Data dan Implementasi Sistem Informasi Pemerintah Daerah Lingkup Keuangan Daerah
- e) Perlunya peningkatan Persentase Tertib Pengelolaan Barang Milik Daerah
- f) Perlunya peningkatan Persentase Tertib Pengelolaan Pendapatan Daerah

3) Kepegawaian

Permasalahan dan tantangan pada unsur Kepegawaian adalah :

- a) Perlunya peningkatan Persentase Penyelenggaraan Pengadaan, Pemberhentian, Informasi Kepegawaian, dan Penilaian Kinerja Aparatur
- b) Perlunya peningkatan Persentase Penyelenggaraan Mutasi, Promosi, dan Pengembangan Kompetensi ASN

- 4) Pendidikan dan Pelatihan
Perlunya peningkatan Rata-Rata Lama Pegawai Mendapatkan Pendidikan dan Pelatihan.
- 5) Penelitian dan Pengembangan
Permasalahan yang dihadapi pada bidang Penelitian dan Pengembangan adalah belum adanya sumber daya manusia khususnya fungsional peneliti serta belum optimalnya pemanfaatan Persentase Implementasi Rencana Kelitbangan.

2.3.9 Unsur Pengawasan Urusan Pemerintahan

- 1) Inspektorat Daerah
Permasalahan yang dihadapi dalam pembangunan Unsur Pengawasan adalah :
 - a) Perlunya Peningkatan Penyelenggaraan Pengawasan Internal
 - b) Perlunya Peningkatan Penyelenggaraan Pengawasan dengan Tujuan Tertentu
 - c) Perlunya Peningkatan Hasil Perumusan Kebijakan Teknis Bidang Pengawasan dan Bidang Fasilitasi Pengawasan
 - d) Perlunya Peningkatan Hasil Pendampingan dan Asistensi

2.3.10. Unsur Kewilayahan

- 1) Kecamatan
Permasalahan yang dihadapi dalam pembangunan terkait unsur kewilayahan (Kecamatan), antara lain:
 - a) Perlunya Peningkatan Penyelenggaraan Pemerintahan dan Pelayanan Publik
 - b) Perlunya Peningkatan Penyelenggaraan Koordinasi Ketenteraman dan Ketertiban Umum
 - c) Perlunya Peningkatan Penyelenggaraan Urusan Pemerintahan Umum
 - d) Perlunya Peningkatan Peningkatan Persentase Pembinaan dan Pengawasan Pemerintahan Desa
 - e) Perlunya Peningkatan Pemberdayaan Masyarakat Desa/ Kelurahan

2.3.11. Evaluasi Pemerintahan Umum

- 1) Kesatuan Bangsa dan Politik
Permasalahan terkait Kesatuan Bangsa dan Politik adalah
 - a) Belum optimalnya Persentase Pelaksanaan Penguatan Ideologi Pancasila dan Karakter Kebangsaan
 - b) Belum optimalnya Persentase Pelaksanaan Peningkatan Peran Partai Masih rendahnya Politik dan Lembaga Pendidikan melalui Pendidikan Politik dan Pengembangan Etika serta Budaya Politik
 - c) Perlunya peningkatan Persentase Pelaksanaan Pemberdayaan dan Pengawasan Organisasi Kemasyarakatan
 - d) Perlunya peningkatan Persentase Pelaksanaan Pembinaan dan Masih rendahnya Pengembangan Ketahanan Ekonomi, Sosial, dan Budaya
 - e) Belum optimalnya Persentase Koordinasi Penanganan Konflik Sosial

2.4 Isu Aktual dan Strategis

Pencapaian target indikator pada tahun 2023 menunjukkan bahwa masih terdapat beberapa indikator dengan capaian sangat rendah yaitu sebesar 4,76% indikator sasaran daerah, 7,69% indikator program pembangunan daerah, 2,38% indikator tujuan Perangkat Daerah, serta 2,15% indikator sasaran Perangkat Daerah. Namun demikian, Pemerintah Kabupaten Purworejo tetap berupaya melakukan langkah-langkah strategis dalam pencapaian indikator yang telah ditargetkan guna menuju Purworejo Berdaya Saing 2025. Isu strategis di Kabupaten Purworejo dilakukan dengan menggali dari capaian data-data pembangunan dalam 5 tahun terakhir yang juga telah diintegrasikan ke dalam indikator Tujuan Pembangunan Berkelanjutan dan dihasilkan 5 isu strategis yang berkembang di Kabupaten Purworejo sebagai berikut.

1) Pertumbuhan Ekonomi

Untuk menekan angka kemiskinan, pertumbuhan ekonomi perlu semakin dikembangkan. Upaya untuk meningkatkan pertumbuhan ekonomi dengan peningkatan pada sektor-sektor unggulan di Kabupaten Purworejo seperti sektor pertanian, sektor industri pengolahan, sektor perdagangan besar dan eceran, serta sektor penyediaan akomodasi dan makan minum yang dalam beberapa tahun terakhir menyumbangkan proporsi PDRB yang tinggi. Pengembangan pariwisata berbasis masyarakat.

2) Kemiskinan

Usaha untuk mengentaskan kemiskinan terutama di desa/kelurahan prioritas adalah dengan melakukan program “Sanding Erat Desa Kita”. Sanding Erat Desa Kita adalah akronim dari Satu Pendamping Perangkat Daerah di Desa Prioritas untuk Masyarakat “Kita” (Kuat secara ekonomi, Inovatif, Tata tentrem, Ayem lan akur) yang merupakan program adopsi dari Provinsi Jawa Tengah yaitu dengan program pendampingan desa-desa merah oleh masing-masing Perangkat Daerah. Tujuan yang ingin dicapai adalah peningkatan kesejahteraan masyarakat miskin terutama rumah tangga miskin yang berada di ranking kesejahteraan 0-20 menjadi tingkat kesejahteraan yang lebih tinggi. Menyediakan akses terhadap jaminan kesehatan, pendidikan, sosial, serta infrastruktur layanan dasar yang layak mencakup air minum, sanitasi, hunian, dan listrik. Dengan demikian diperlukan strategi dan kebijakan terkait penjaminan pemenuhan *basic needs access* bagi masyarakat miskin dan pengembangan kehidupan ekonomi berkelanjutan (*sustainable livelihood*) sehingga dapat menekan beban pengeluaran masyarakat.

3) Kebencanaan dan Pelestarian Lingkungan

Kabupaten Purworejo memiliki nilai indeks risiko bencana sebesar 215,2 dan menjadi kabupaten dengan nilai IRBI tertinggi di Provinsi Jawa Tengah serta nomor 4 tertinggi secara nasional. Upaya untuk mengatasinya dengan peningkatan kapasitas terkait penanggulangan bencana alam, konsep penataan ruang yang memperhatikan aspek kebencanaan.

Melihat dari sisi lingkungan, upaya pengelolaan sumber daya alam melalui perlindungan kualitas air, udara, dan tanah. Peningkatan kesadaran

masyarakat dalam melestarikan lingkungan dengan sosialisasi terkait upaya preventif dan upaya mitigasi/deteksi dini bencana oleh masyarakat.

4) Kualitas Sumber Daya Manusia

Kualitas sumber daya manusia salah satunya dapat dilihat dengan angka Indeks Pembangunan Manusia (IPM) yang mampu menjelaskan bagaimana penduduk dapat mengakses hasil pembangunan dalam memperoleh akses pendidikan, kesehatan, dan juga pendapatan. Upaya-upaya untuk meningkatkan Kualitas Sumber Daya Manusia dengan peningkatan nilai IPM dengan:

- a. Meningkatkan mutu dan akses pendidikan yang sesuai dengan Standar Nasional Pendidikan. Sistem pendidikan yang berkualitas harus dapat dinikmati oleh seluruh penduduk usia sekolah, peningkatan budaya literasi baik secara digital maupun konvensional serta memperkuat pendidikan budaya dan pendidikan karakter juga menjadi tantangan dalam mengatasi isu kualitas sumber daya manusia.
- b. Menurunkan disparitas akses pelayanan kesehatan, meningkatkan mutu pelayanan kesehatan, pemenuhan prasarana dan sarana kesehatan, peningkatan kapasitas tenaga kesehatan, serta sistem pelayanan kesehatan.

5) Tata Kelola Kelembagaan

Tata kelola pemerintahan dan kelembagaan yang baik dan bersih akan tercapai apabila didukung dengan aparatur yang berkualitas. Upaya untuk meningkatkan kualitas aparatur dengan meningkatkan kompetensi dan kualitas aparatur sesuai dengan formasi jabatan dan penguatan kelembagaan.

BAB III

KERANGKA EKONOMI DAN KEUANGAN DAERAH

Kerangka ekonomi dan keuangan daerah dalam Rencana Kerja Pembangunan Daerah (RKPD) Kabupaten Purworejo Tahun 2025 meliputi kerangka ekonomi makro dan kerangka pendanaan. Kerangka ekonomi daerah memberikan gambaran tentang arah kebijakan ekonomi Kabupaten Purworejo tahun 2025 berdasarkan proyeksi dengan mempertimbangkan kondisi perekonomian Kabupaten Purworejo tahun 2025 yang dipengaruhi oleh perekonomian regional, nasional maupun perekonomian global. Kerangka pendanaan daerah memuat arah kebijakan keuangan daerah meliputi analisis terkait sumber pendapatan dan besaran pendapatan dari sektor-sektor potensial, perkiraan belanja, dan pembiayaan untuk pembangunan tahun 2025.

3.1. Arah Kebijakan Ekonomi Daerah

Perumusan arah kebijakan ekonomi daerah Kabupaten Purworejo dilakukan dengan memperhatikan kondisi perekonomian global, nasional maupun regional serta arah kebijakan dan target Nasional dan Provinsi Jawa Tengah yang dapat mempengaruhi kondisi dan kebijakan ekonomi di Kabupaten Purworejo.

3.1.1 Proyeksi dan Arah Pembangunan Ekonomi Global

Pertumbuhan ekonomi global diperkirakan masih lemah sampai dengan tahun 2025. World Bank memproyeksikan ekonomi global tumbuh lebih rendah di tingkat 2,4 persen pada tahun 2024, sebelum mengalami *rebound* ke tingkat 2,7 persen pada tahun 2025. Sementara itu, IMF memperkirakan perekonomian global akan stagnan di tingkat 3,2 persen pada tahun 2024 dan tahun 2025. Lambatnya laju pertumbuhan ekonomi global dipicu oleh kombinasi antara faktor jangka pendek, seperti tingkat suku bunga global yang bertahan tinggi dan terbatasnya ruang kebijakan pemerintah dalam mendukung perekonomian, serta *scaring effect* pandemi Covid-19, peningkatan tensi geopolitik yang memicu fragmentasi geoekonomi dan pelemahan pertumbuhan produktivitas.

Dalam World Economic Outlook (WEO) edisi April 2024, IMF memperkirakan rata-rata pertumbuhan ekonomi global selama 5 tahun mendatang hanya sebesar 3,1 persen, yang merupakan titik terendah dalam beberapa dekade.

3.1.2 Proyeksi dan Arah Pembangunan Ekonomi Nasional

Di tengah kondisi pelemahan ekonomi global, pertumbuhan ekonomi Indonesia tetap kuat. Hal ini ditunjukkan dengan pertumbuhan ekonomi Indonesia Tahun 2023 tetap tumbuh sebesar 5,05 (*c-to-c*), sedikit melambat dibanding capaian tahun 2022 yang mengalami pertumbuhan sebesar 5,31 persen.

Dari sisi produksi, pertumbuhan tertinggi terjadi pada Lapangan Usaha Transportasi dan Pergudangan sebesar 13,96 persen; diikuti Jasa Lainnya sebesar 10,52 persen; dan Penyediaan Akomodasi dan Makan Minum sebesar 10,01 persen. Sementara itu, Industri Pengolahan yang memiliki peran dominan tumbuh 4,64 persen. Sedangkan Pertanian, Kehutanan, dan Perikanan serta Perdagangan Besar dan Eceran; Reparasi Mobil dan Sepeda Motor masing-masing tumbuh sebesar 1,30 persen dan 4,85 persen.

Sementara dari sisi pengeluaran pertumbuhan tertinggi dicapai oleh Pengeluaran Konsumsi Lembaga Nonprofit yang Melayani Rumah Tangga (PK-LNPRT) sebesar 9,83 persen; diikuti Komponen Pengeluaran Konsumsi Rumah Tangga (PK-RT) sebesar 4,82 persen; Komponen Pembentukan Modal Tetap Bruto (PMTB) sebesar 4,40 persen; Komponen PK-P sebesar 2,95 persen; dan Komponen Ekspor Barang dan Jasa sebesar 1,32 persen. Sementara itu, Komponen Impor Barang dan Jasa (yang merupakan faktor pengurang dalam PDB menurut Pengeluaran) berkontraksi sebesar 1,65 persen

Peningkatan kualitas pemulihan ekonomi juga terlihat dengan membaiknya kondisi ketenagakerjaan dan tingkat kemiskinan. Tingkat Pengangguran Terbuka (TPT) turun mendekati level pra-pandemi, menjadi 5,32 pada tahun 2023 dari 5,86 persen pada tahun 2022. Sementara, angka kemiskinan nasional juga konsisten menurun, dari sebelumnya 9,54 persen pada tahun 2022, turun menjadi sebesar 9,36 persen pada tahun 2023. Sedangkan tingkat ketimpangan pengeluaran yang diukur menggunakan Rasio Gini meningkat dari sebelumnya 0,381 pada September 2022, menjadi 0,388 pada maret 2023. Berbagai program afirmasi pada pada kelompok miskin dan rentan serta program-program perlindungan sosial lainnya terus dilakukan untuk menurunkan angka kemiskinan dan ketimpangan.

Terkendalnya inflasi Indonesia juga menunjukkan kualitas pemulihan ekonomi Indonesia. Pencapaian inflasi Indonesia tahun 2023 terjaga stabil dan terkendali pada rentang target sasaran $3\% \pm 1$. Capaian inflasi tahun 2023 tersebut tercatat sebesar 2,61% (yoy) atau menurun dibandingkan realisasi tahun 2022, yakni sebesar 5,51% (yoy). Lebih lanjut, di luar periode terdampak pandemi (2020-2021), realisasi inflasi tersebut merupakan yang terendah sejak tahun 2000

Pencapaian tersebut tidak terlepas dari koordinasi dan sinergi yang kuat berbagai pihak melalui Tim Pengendalian Inflasi Pusat (TPIP) dan Tim Pengendalian Inflasi Daerah (TPID) dalam mengendalikan gejolak harga di tengah ketidakpastian yang masih tinggi salah satunya gangguan cuaca dari El Nino. Selain itu, capaian tersebut juga lebih baik dibandingkan realisasi inflasi sejumlah negara yang masih berada di atas sasaran targetnya. Sepanjang tahun 2023, Pemerintah terus berupaya menjaga ketersediaan pasokan pangan dan menjaga keterjangkauan harga. Kebijakan tersebut dilakukan diantaranya melalui penguatan cadangan pangan Pemerintah khususnya beras, penyaluran beras medium melalui program Stabilisasi Pasokan dan Harga Pangan (SPHP), maupun penyaluran bantuan pangan beras.

Mencermati dinamika perekonomian terkini dan tantangan ke depan, serta agenda pembangunan untuk mewujudkan Visi Indonesia Emas 2045, maka desain kebijakan fiskal tahun 2025 diarahkan untuk “Akselerasi Pertumbuhan Ekonomi yang Inklusif dan Berkelanjutan. Dalam rangka mendukung transformasi ekonomi untuk mewujudkan visi Indonesia Emas 2045, strategi kebijakan fiskal pada tahun 2025 diarahkan untuk mendukung berbagai program unggulan yang diharapkan mampu mendorong tercapainya: (i) akselerasi pertumbuhan ekonomi; (ii) penguatan *well-being*; dan (iii) penguatan konvergensi antardaerah.

Adapun Pokok-Pokok Kebijakan Fiskal tahun 2025 adalah sebagai berikut :

1. Dalam rangka merespon dinamika perekonomian yang bergerak sangat dinamis, menjawab tantangan dan mendukung agenda pembangunan secara optimal, maka dibutuhkan APBN yang sehat dan kredibel melalui *collecting more, spending better*, dan *innovative financing*
2. Kebijakan pendapatan negara tahun 2025 diarahkan untuk mendorong optimalisasi pendapatan negara dengan tetap menjaga iklim investasi dan

kelestarian lingkungan serta peningkatan kualitas layanan publik. Arah kebijakan pendapatan negara tersebut antara lain sebagai berikut (i) menjaga efektivitas reformasi perpajakan; (ii) memberikan insentif perpajakan yang semakin terarah dan terukur untuk transformasi ekonomi; (iii) mendorong tingkat kepatuhan, dan perluasan basis perpajakan; (iv) Mendorong sistem perpajakan yang sejalan dengan struktur perekonomian dan kebijakan perpajakan internasional; (v) reformasi pengelolaan SDA dan aset; serta (vi) inovasi layanan dan penguatan tata kelola.

3. Kebijakan belanja negara diarahkan untuk penguatan kualitas belanja agar efektif untuk mendukung pertumbuhan ekonomi yang inklusif dan berkelanjutan. Arah kebijakan belanja negara 2025 yaitu (i) efisiensi belanja nonprioritas khususnya belanja barang dan dialihkan untuk belanja yang lebih produktif; (ii) penguatan belanja modal untuk mendukung transformasi ekonomi; (iii) reformasi subsidi dan perlindungan sosial agar lebih tepat sasaran dan berkeadilan; dan (iv) peningkatan efektivitas implementasi UU HKPD untuk sinergisitas dan harmonisasi kebijakan pusat dan daerah. Melalui belanja yang berkualitas tersebut diharapkan akan mempunyai daya redam yang efektif untuk merespons dinamika perekonomian, menjawab tantangan pembangunan, dan mendukung pencapaian target pembangunan.
4. Kebijakan defisit anggaran tahun 2025 diarahkan untuk akselerasi pertumbuhan ekonomi yang inklusif dan berkelanjutan. Sejalan dengan kebijakan defisit dibutuhkan pembiayaan yang inovatif, *prudent* dan *sustainable*.

Asumsi dasara ekonomi makro tahun 2025 sebagaimana tercantum dalam Kerangka Ekonomi Makro dan Pokok-Pokok Kebijakan Fiskal Tahun 2025, adalah sebagai berikut :

- | | |
|---------------------------------|-------------------------|
| 1. Pertumbuhan ekonomi | : 5.1-5.5 persen; |
| 2. Laju Inflasi | : 1.5-3.5 persen; |
| 3. Tingkat Pengangguran Terbuka | : 4.5-5,0 persen; |
| 4. Angka Kemiskinan | : 7.0-8.0 persen; |
| 5. Rasio Gini | : 0,379 – 0,382 indeks; |
| 6. Indeks Modal Manusia (GNI) | : 0.56 indeks; |
| 7. Nilai Tukar Petani | : 113-115 indeks; |
| 8. Nilai Tukar nelayan | : 104-105 indeks. |

3.1.3 Proyeksi dan Arah Pembangunan Ekonomi Jawa Tengah

Perekonomian Jawa Tengah pada tahun 2023 tercatat mengalami pertumbuhan positif, yaitu sebesar 4,98 persen, melambat dibandingkan capaian pada tahun 2022 yang tumbuh 5,31 persen. Dari sisi produksi, pertumbuhan tertinggi dicapai oleh lapangan usaha penyediaan akomodasi dan makan minum yaitu sebesar 11,24 persen; diikuti lapangannusaha informasi dan komunikasi sebesar 10,67 persen dan transportasi dan pergudangan sebesar 8,12 persen. Kemudian, keempat lapangan usaha yang memiliki peran dominan juga mencatatkan pertumbuhan positif diantaranya Industri Pengolahan tumbuh sebesar 4,31 persen; perdagangan besar dan eceran, reparasi mobil & sepeda motor tumbuh sebesar 4,98 persen; pertanian, kehutanan, dan perikanan tumbuh sebesar 0,49 persen dan konstruksi tumbuh sebesar 6,03 persen. Lapangan usaha lainnya yang juga tumbuh positif di antaranya jasa lainnya sebesar 7,41 persen, Jasa Perusahaan sebesar 7,24 persen; dan Real Estate sebesar 6,90.

Sedangkan dari sisi pengeluaran, pertumbuhan tertinggi terjadi pada Komponen Pengeluaran Konsumsi Lembaga Non-Profit yang Melayani Rumah Tangga (PK-LNPRT) sebesar 7,34 persen; diikuti Komponen Pengeluaran Konsumsi Rumah Tangga (PK-RT) sebesar 5,68 persen; Komponen Pembentukan Modal Tetap Bruto (PMTB) sebesar 4,36 persen, Komponen Pengeluaran Konsumsi Pemerintah (PK-P) sebesar 2,85 persen dan Komponen Ekspor Barang dan Jasa (termasuk Ekspor Antar Daerah) sebesar 0,87 persen akibat perekonomian di negara mitra dagang yang mengalami perlambatan. Sedangkan Komponen Impor Barang dan Jasa (termasuk Impor Antar Daerah) yang merupakan faktor pengurang dalam PDRB menurut pengeluaran tumbuh sebesar 0,73 persen.

Secara struktur, lapangan usaha Industri Pengolahan mendominasi struktur ekonomi Jawa Tengah pada tahun 2023 dengan kontribusi sebesar 34,03 persen, sedangkan dari sisi pengeluaran didominasi oleh Komponen Pengeluaran Konsumsi Rumah Tangga (PK-RT) dengan kontribusi sebesar 60,90 persen. Struktur Perekonomian Jawa Tengah didukung oleh sektor-sektor unggulan seperti industri pengolahan, perdagangan, pertanian, konstruksi, jasa pendidikan serta Usaha Mikro Kecil dan Menengah (UMKM) dan pariwisata.

Laju pertumbuhan ekonomi yang relatif kuat mampu meningkatkan kesejahteraan masyarakat. Tercatat Tingkat Pengangguran Terbuka (TPT) turun menjadi 5,13 persen pada tahun 2023 dibandingkan pada tahun 2022 sebesar 5,57 persen. Angka kemiskinan Jawa Tengah juga konsisten menurun, dari sebelumnya 10,98 persen di tahun 2022, turun menjadi 10,77 persen pada Maret 2023. Sedangkan inflasi di Jawa Tengah pada tahun 2023 sebesar 2,89 persen (y-o-y), turun dibandingkan pada tahun 2022 sebesar 5,63 persen (y-o-y). Tingkat ketimpangan pengeluaran di Jawa Tengah yang diukur menggunakan Rasio Gini membaik, dari sebelumnya 0,392 (September 2022) turun menjadi 0,369 (Maret 2023).

Salah satu upaya meningkatkan pemerataan ekonomi adalah melalui peningkatan inklusi keuangan, adanya ketersediaan akses terhadap berbagai lembaga, produk, dan layanan jasa keuangan formal sesuai dengan kebutuhan dan kemampuan masyarakat yang bertujuan untuk meningkatkan kesejahteraan masyarakat. Berdasarkan Survei Nasional Literasi dan Inklusi Keuangan (SNLIK) 2022, tingkat literasi keuangan Jawa Tengah meningkat dari tahun 2019 sebesar 47,38 persen menjadi 51,69 persen pada tahun 2022 dan inklusi keuangan di Jawa Tengah meningkat dari 65,71 persen menjadi 85,97 persen pada tahun 2022.

Mendasarkan pada kondisi-kondisi tersebut, maka perekonomian Jawa Tengah tahun 2025 diproyeksikan pada kisaran angka 4,80–5,60 persen. Sedangkan inflasi diproyeksikan terkendali pada kisaran 2,5 + 1 persen. Proyeksi pertumbuhan ekonomi di tahun 2025 diharapkan dapat berdampak pada penurunan angka kemiskinan dan tingkat pengangguran terbuka, serta meningkatnya PDRB per kapita di Jawa Tengah. Tahun 2025, angka kemiskinan diproyeksikan pada kisaran angka 9,28-8,08 persen dan Tingkat Pengangguran Terbuka pada kisaran angka 5,20-4,60 persen. Sedangkan PDRB per kapita diharapkan akan meningkat pada kisaran angka 47,60 juta rupiah/kapita/tahun. Penurunan angka kemiskinan dan TPT diharapkan akan dibarengi dengan menurunnya kesenjangan pendapatan masyarakat yang diukur dari Indeks/Rasio Gini sebesar 0,362 di tahun 2025. Proyeksi Indikator Ekonomi Daerah Provinsi Jawa Tengah dapat dilihat dalam tabel berikut :

**Tabel 3.1. Proyeksi Indikator Ekonomi Daerah
Provinsi Jawa Tengah Tahun 2025**

No	Indikator	Satuan	Proyeksi Tahun 2025
1	2	3	5
1	Pertumbuhan Ekonomi	%	4,90-5,60
2	PDRB per kapita	Juta Rp	48.53-48.66
3	Inflasi	%	2,5 + 1
4	Tingkat Pengangguran Terbuka (TPT)	%	4.81-4.42
5	Angka Kemiskinan	%	9.66-9.00
6	Rasio Gini	Angka	0,362

Sumber: Bappeda Provinsi Jawa Tengah, 2024

Pembangunan daerah Provinsi Jawa Tengah tahun 2025 diarahkan pada "Peningkatan Perekonomian Daerah yang Berdaya Saing dan Berkelanjutan Didukung dengan Sumber Daya Manusia yang Berdaya Saing dan Lebih Berkarakter". Pembangunan perekonomian Jawa Tengah tahun 2025 diarahkan pada Peningkatan kapasitas perekonomian yang berdaya saing dan berkelanjutan berbasis sektor unggulan didukung dengan infrastruktur yang merata dan berkualitas; Peningkatan kualitas sumber daya manusia yang lebih pintar, sehat, bugar, berkarakter, dan adaptif secara inklusif dan merata; Peningkatan keberlanjutan pengelolaan sumber daya alam dan lingkungan hidup dalam mendukung perekonomian daerah yang berkelanjutan; Peningkatan tata kelola pemerintahan yang lebih adaptif dan kolaboratif, dengan fokus pada:

- 1) Memperkuat pertumbuhan ekonomi dengan meningkatkan pertumbuhan dan kontribusi sektor-sektor unggulan Jawa Tengah, mendorong pertumbuhan penanaman modal, meningkatkan rasio kemandirian fiskal dengan memperbesar rasio pendapatan asli daerah, didukung dengan perbaikan pengelolaan keuangan daerah dan aset, serta menjaga kondusivitas wilayah;
- 2) Meningkatkan pemerataan ekonomi dengan penciptaan akses ekonomi produktif dan perluasan lapangan kerja, pemerataan akses pelayanan dasar

bagi penduduk miskin, serta peningkatan konektivitas wilayah dan infrastruktur dasar;

- 3) Meningkatkan upaya pengendalian inflasi daerah melalui penguatan kapasitas kelembagaan Tim Pengendali Inflasi Daerah (TPID) dengan koordinasi lintas sektor, menjaga kestabilan harga kebutuhan pokok masyarakat, serta meningkatkan keterjangkauan akses pangan beragam dan berkualitas;
- 4) Meningkatkan daya saing tenaga kerja melalui peningkatan produktivitas tenaga kerja di perusahaan dan calon tenaga kerja, kompetensi tenaga kerja dengan pemagangan sesuai dunia usaha dan dunia industri (DUDI), pemberdayaan angkatan kerja, penempatan tenaga kerja, dan peningkatan kualitas tenaga kerja melalui pelatihan calon tenaga kerja dan instruktur, serta kompensasi yang memadai;
- 5) Meningkatkan kesejahteraan pelaku usaha pertanian melalui penguatan database petani dan peningkatan kompetensi dan ketrampilan, peningkatan kapasitas usaha, perlindungan, dan akses pemasaran;
- 6) Mendorong upaya pembangunan ekonomi hijau (green economy) untuk menciptakan peluang kerja baru dan investasi baru khususnya pada green jobs dan green investment dengan tetap memperhatikan daya dukung dan daya tampung lingkungan;
- 7) Mendorong pengembangan ekonomi syariah melalui penguatan rantai nilai halal, penguatan sektor keuangan syariah, penguatan Usaha Mikro, Kecil dan Menengah (UMKM), serta pemanfaatan dan penguatan ekonomi digital

3.1.4 Proyeksi dan Arah kebijakan Ekonomi Kabupaten Purworejo

Perekonomian kabupaten Purworejo pada tahun 2023 tercatat mengalami pertumbuhan positif, yaitu sebesar 5,07 persen, sedikit melambat dibandingkan capaian pada tahun 2022 yang tumbuh 5,36 persen. Walaupun melambat namun pertumbuhan ekonomi Kabupaten Purworejo masih lebih tinggi dibandingkan pertumbuhan ekonomi Nasional (5,05 persen) dan Provinsi Jawa Tengah (4,98 persen).

Dari sisi produksi, laju pertumbuhan terbesar adalah di kategori Penyediaan Akomodasi dan Makan Minum yaitu sebesar 9,77 persen kemudian diikuti oleh kategori Informasi dan Komunikasi yang tumbuh sebesar 8,34 persen. Seluruh kategori lapangan usaha di tahun 2023 mengalami kenaikan dibanding tahun sebelumnya kecuali kategori Pertambangan dan Penggalan. Dari sisi pengeluaran, laju pertumbuhan

terbesar adalah dari komponen Pengeluaran Konsumsi Rumah Tangga sebesar 5,97 persen sebagai akibat dari kenaikan BBM yang beberapa kali terjadi di tahun 2023 dan bahan makanan pokok seperti seperti beras, telur, dan minyak goreng; diikuti komponen Pembentukan Modal Tetap Bruto (PMTB) 25,71 persen sebagai investasi; sedangkan yang mengalami pertumbuhan terkecil adalah konsumsi pemerintah yaitu sebesar 2,48 persen.

Secara struktur, dari tahun ke tahun lapangan usaha pertanian, kehutanan dan perikanan masih mendominasi kontribusi terhadap perekonomian Kabupaten Purworejo. Meskipun masih mendominasi, namun kontribusi kategori lapangan usaha ini semakin mengalami penurunan jika dibandingkan lima tahun yang lalu. Di tahun 2020, kontribusi lapangan usaha Pertanian, Kehutanan, dan Perikanan mengalami sedikit kenaikan dan tercatat sebesar 22,85 persen. Namun di tahun 2021 kontribusi ini kembali turun di angka 22,24 persen, tahun 2022 sebesar 21,78 persen dan semakin turun di tahun 2023 yaitu sebesar 21,57 persen. Lapangan usaha lain yang juga memiliki kontribusi besar bagi perekonomian Kabupaten Purworejo adalah industri pengolahan (19,81 persen), perdagangan besar eceran dan reparasi (12,21 persen), konstruksi (9,41 persen) dan jasa pendidikan (8,31 persen)

Laju pertumbuhan ekonomi yang relatif kuat mampu meningkatkan kesejahteraan masyarakat. Tercatat Tingkat Pengangguran Terbuka (TPT) turun menjadi 4,02 persen pada tahun 2023, turun 0,43 poin dibandingkan pada tahun 2022 sebesar 4,45 persen. Angka kemiskinan Kabupaten Purworejo juga menurun dari sebelumnya 11,53 persen menjadi 11,33 persen pada tahun 2023. Tingkat ketimpangan pengeluaran di Kabupaten Purworejo yang diukur menggunakan Rasio Gini membaik. Gini Ratio tahun 2023 adalah 0,337, turun 0,016 poin jika dibandingkan dengan Gini Ratio tahun 2022 yang sebesar 0,353. Sedangkan inflasi Kabupaten Purworejo mengacu pada inflasi Kota Purwokerto sebagai *sister city* yaitu sebesar 2,61 persen (y-o-y), turun dibandingkan pada tahun 2022 sebesar 6,49 persen (y-o-y).

Penyusunan RKPD Kabupaten Purworejo Tahun 2025 tetap konsisten mempertimbangkan beberapa asumsi ekonomi makro sebagaimana tercantum dalam Peraturan Menteri Perencanaan Pembangunan nasional/Kepala badan perencanaan Pembangunan Nasional Nomor 2 Tahun 2024 tentang Rancangan Rencana Kerja Pemerintah Tahun 2025 dan Kerangka Ekonomi Makro dan Pokok-Pokok Kebijakan Fiskal Tahun 2025. Memperhatikan kinerja

perekonomian Kabupaten Purworejo, kondisi perekonomian regional, nasional dan global, maka pertumbuhan ekonomi Kabupaten Purworejo tahun 2025 diproyeksikan pada kisaran angka 5,16-6,16 persen. Proyeksi pertumbuhan ekonomi di tahun 2025 diharapkan dapat berdampak pada peningkatan Indeks Pembangunan Manusia dan penurunan tingkat pengangguran terbuka dan angka kemiskinan. Tahun 2025, Indeks Pembangunan Manusia Kabupaten Purworejo diharapkan meningkat menjadi 75,04 dibarengi dengan penurunan tingkat pengangguran terbuka menjadi 3,11 persen dan angka kemiskinan ada pada kisaran 10,22-9,04 persen.

**Tabel 3.2. Proyeksi Indikator Ekonomi Daerah
Kabupaten Purworejo Tahun 2025**

No	Indikator	Satuan	Proyeksi Tahun 2025
1	2	3	5
1.	Pertumbuhan Ekonomi	%	5,16-6,16
2.	Indeks Pembangunan Manusia	Indeks	75,04
3.	Tingkat Pengangguran Terbuka (TPT)	%	3,11
4.	Angka Kemiskinan	%	10,22-9,04

Sumber: BA Rakortekbang Provinsi Jawa Tengah, 2024

Tahun 2025 merupakan tahun keempat dari Rencana Pembangunan Jangka Menengah Daerah (RPJMD) Kabupaten Purworejo Tahun 2021-2026. Perencanaan pembangunan Kabupaten Purworejo tahun 2025 diarahkan pada **“Mewujudkan Purworejo Berdaya Saing”**, dengan prioritas meliputi :

- 1) Pemantapan pertumbuhan ekonomi melalui sektor unggulan;
- 2) Perwujudan keberlanjutan lingkungan hidup dan pemantapan ketahanan bencana;
- 3) Pemantapan kualitas hidup dan kapasitas SDM;
- 4) Pemantapan percepatan pengurangan kemiskinan dan pengangguran; dan
- 5) Pewujudan tata kelola pemerintahan yang bersih, akuntabel, kapabel, prima, dan transparan.

Untuk mewujudkan **“Purworejo Berdaya Saing 2025”** sebagaimana visi RPJMD Kabupaten Purworejo Tahun 2021-2026 maka diperlukan upaya untuk meningkatkan 1) daya saing sumber daya manusia yang unggul dalam arti luas; 2) daya saing sektor pertanian dalam arti luas; 3) daya saing pertumbuhan

ekonomi daerah berbasis UMKM, perdagangan, industri serta potensi pariwisata dan seni budaya; 4) daya saing kualitas pelayanan publik dan penyelenggaraan pemerintahan yang baik (*good governance*); dan 5) daya saing sarana prasarana dan infrastruktur yang didukung kemajuan teknologi informasi guna memacu pertumbuhan ekonomi daerah yang berkualitas dan berbasis pada ekonomi kerakyatan.

3.2. Arah Kebijakan Keuangan Daerah

Kebijakan keuangan daerah tidak lepas dari kebijakan pendapatan, belanja dan pembiayaan yang harus dikelola secara efektif, efisien, transparan, tertib, akuntabel dan tepat serta sesuai dengan peraturan perundang-undangan yang berlaku untuk kemanfaatan bagi kepentingan masyarakat. Proyeksi Keuangan Daerah dan Kerangka Pendanaan Pemerintah Kabupaten Purworejo Tahun Anggaran 2025 yang bersumber dari pendapatan daerah dikaji secara komprehensif untuk mengukur kemampuan keuangan daerah dalam rangka pembiayaan pembangunan daerah.

Pemerintah Kabupaten Purworejo dalam rangka meningkatkan kinerja pendapatan, belanja dan pembiayaan, ditempuh melalui arah kebijakan sebagai berikut:

3.2.1. Arah Kebijakan Pendapatan Daerah

Pendapatan daerah yang dianggarkan dalam RKPD Tahun 2025 merupakan perkiraan yang terukur secara rasional dan memiliki kepastian serta dasar hukum penerimaannya. Selanjutnya pendapatan daerah yang dianggarkan dalam RKPD Tahun 2025 meliputi semua penerimaan uang melalui RKUD yang tidak perlu dibayar kembali oleh daerah dan penerimaan lainnya yang sesuai dengan ketentuan peraturan perundang-undangan diakui sebagai penambah ekuitas yang merupakan hak daerah dalam 1 (satu) tahun anggaran.

Pendapatan daerah dirinci menurut urusan Pemerintahan Daerah, bidang urusan Pemerintahan Daerah, organisasi, kelompok, jenis, objek, rincian objek, dan sub rincian objek pendapatan daerah. Pendapatan daerah terdiri dari 3 kelompok, yaitu: Pendapatan Asli Daerah, Pendapatan Transfer dan Lain-lain Pendapatan Daerah Yang Sah. Pendapatan Asli Daerah merupakan kelompok pendapatan yang sepenuhnya menjadi kewenangan daerah untuk mengelolanya sejak merencanakan hingga pengawasan, sedangkan untuk Pendapatan

Transfer dan Lain-lain Pendapatan Daerah Yang Sah merupakan kewenangan Pemerintah dan Pemerintah Provinsi Jawa Tengah mengalokasikan untuk Kabupaten Purworejo dengan penetapan pejabat yang berwenang.

Pendapatan Asli Daerah Kabupaten Purworejo didominasi oleh Pendapatan Retribusi yaitu terutama didukung oleh pendapatan BLUD Puskesmas dan Rumah Sakit, disusul pendapatan Pajak Daerah, Hasil Pengelolaan Kekayaan Daerah yang Dipisahkan dan terakhir Lain-Lain Pendapatan Asli Daerah yang Sah. Pada Tahun 2024 terdapat perubahan yang signifikan pada pendapatan retribusi dan lain-lain pendapatan asli daerah yang sah karena amanah Perda Kabupaten Purworejo 11 Tahun 2023 tentang Pajak Daerah dan Retribusi Daerah pasal 62 ayat 3 terdapat pengalihan pencatatan pendapatan pelayanan kesehatan pada BLUD, yang sebelumnya tercatat di lain-lain pendapatan yang sah menjadi pendapatan retribusi daerah sebagai amanah Perda Kabupaten Purworejo 11 Tahun 2023 tentang Pajak Daerah dan Retribusi Daerah pasal 62 ayat 3. Persentase proporsi PAD Kabupaten Purworejo dapat dilihat dalam tabel berikut:

Tabel 3.3 Persentase Proporsi Realisasi Pendapatan Asli Daerah Kabupaten Purworejo Tahun 2019-2023 dan APBD 2024

No.	Uraian	2019	2020	2021	2022	2023	2024
1	2	3	4	5	6	7	8
1	Pajak Daerah	24,34%	24,34%	19,22%	30,47%	26,92%	26,82%
2	Retribusi Daerah	4,01%	4,01%	3,82%	5,63%	5,06%	68,34%
3	Pengelolaan Kekayaan Daerah Yang Dipisahkan	4,91%	4,91%	3,24%	4,16%	3,81%	3,63%
4	Lain-lain Pendapatan Asli Daerah yang Sah	66,74%	66,74%	73,72%	59,74%	64,22%	1,21%
	Jumlah Pendapatan Asli Daerah (1+2+3+4)	100,00%	100,00%	100,00%	100,00%	100,00%	100,00%

Sumber: BPKPAD Purworejo, Bappedalitbang Purworejo, data diolah 2024

Asumsi yang digunakan dalam menentukan proyeksi pendapatan daerah pada RKPD 2025 adalah sebagai berikut :

1. Perhitungan Pendapatan Asli Daerah dengan memperhatikan karakteristik masing-masing jenis pungutan, yaitu sebagai berikut:
 - a. Penetapan target pajak daerah dan retribusi daerah dalam APBD mempertimbangkan paling sedikit kebijakan makro ekonomi daerah,

- potensi pajak daerah dan retribusi daerah sesuai maksud Pasal 102 Undang-Undang Nomor 1 Tahun 2022.
- b. Pertumbuhan objek pajak daerah (PBJT atas Jasa Perhotelan, PBJT atas Penjualan Makanan dan/ atau Minuman, PBJT atas Jasa Kesenian dan Hiburan, Pajak Reklame, PBJT atas Tenaga Listrik, PBJT atas Jasa Parkir, Pajak Air Tanah, Pajak Sarang Burung Walet, Pajak Mineral Bukan Logam dan Batuan, Pajak Bumi dan Bangunan Perdesaan dan Perkotaan (PBBP2), dan Bea Perolehan Hak Atas Tanah dan Bangunan (BPHTB), Opsen PKB, dan Opsen BBNKB) diperkirakan sedikit menurun, sama atau sedikit lebih tinggi dari Anggaran Tahun 2024
 - c. Optimalisasi penerimaan Retribusi Daerah, berasal dari penyesuaian tarif Retribusi Daerah sesuai dengan Perda Kabupaten Purworejo Nomor 11 Tahun 2023 tentang PDRD, penambahan objek baru dan penerimaan Retribusi Pelayanan Kesehatan oleh BLUD serta penerimaan Retribusi Pemanfaatan Aset Daerah yang didalamnya termasuk atas penerimaan atas pemanfaatan BMD.
 - d. Penetapan target pajak daerah dan retribusi daerah dalam APBD memperhatikan: 1) pemberian keringanan, pengurangan, pembebasan, dan penundaan pembayaran atas pokok dan/atau sanksi pajak daerah dan retribusi daerah, sesuai maksud Pasal 96 Undang-Undang Nomor 1 Tahun 2022; 2) kebijakan fiskal nasional, sesuai maksud Pasal 97 Undang-Undang Nomor 1 Tahun 2022; 3) insentif fiskal yang dilakukan untuk mendukung kebijakan kemudahan berinvestasi, sesuai maksud Pasal 101 Undang-Undang Nomor 1 Tahun 2022 dan Peraturan Pemerintah Nomor 24 Tahun 2019 tentang Pemberian Insentif dan Kemudahan Investasi di Daerah; dan 4) pemberian insentif Pengurangan Pajak Bahan Bakar Kendaraan Bermotor (PBBKB) untuk mendukung operasional penggunaan alat utama dan komponen utama/penunjang Alat Peralatan Pertahanan Keamanan, dengan menetapkan PBBKB paling tinggi sebesar 2% (dua persen).
 - e. Penganggaran retribusi daerah yang bersumber dari jenis pelayanan kebersihan memperhatikan biaya penanganan sampah, sesuai dengan Peraturan Menteri Dalam Negeri Nomor 7 Tahun 2021 tentang Tata Cara Perhitungan Tarif Retribusi dalam Penyelenggaraan Penanganan Sampah.
 - f. Dalam rangka mengoptimalkan pajak daerah, Pemerintah Daerah harus melakukan ekstensifikasi dan intensifikasi atas kegiatan pemungutan

- mulai dari penghimpunan data objek dan subjek pajak, penentuan besarnya pajak yang terutang sampai kegiatan penagihan pajak kepada wajib pajak serta pengawasan penyetorannya, dengan berbasis teknologi.
- g. Kegiatan elektronifikasi transaksi Pemerintah Daerah sesuai dengan Peraturan Menteri Dalam Negeri Nomor 56 Tahun 2021 tentang Tim Percepatan dan Perluasan Digitalisasi Daerah Provinsi dan Kabupaten/Kota serta Tata Cara Implementasi Elektronifikasi Transaksi dianggarkan pada sub kegiatan Elektronifikasi Transaksi Pemerintah Daerah.
 - h. Optimalisasi penerimaan dari Hasil Pengelolaan Kekayaan Daerah Yang Dipisahkan yaitu dengan meningkatkan kinerja BUMD sehingga dapat menghasilkan Deviden atas Penyertaan Modal Pemerintah Daerah;
 - i. Penerimaan dari Lain-Lain Pendapatan Asli Daerah Yang Sah menurun, disebabkan pendapatan BLUD berpindah ke penerimaan retribusi pelayanan Kesehatan dan hasil pemanfaatan BMD berpindah ke penerimaan retribusi pemanfaatan asset daerah. Dalam rangka meningkatkan lain-lain PAD yang sah, Pemerintah Daerah dapat mengoptimalkan pemanfaatan Barang Milik Daerah (BMD) dalam bentuk sewa, Bangun Guna Serah (BGS)/Bangun Serah Guna (BSG), Kerja Sama Pemanfaatan (KSP) dan Kerja Sama Penyediaan Infrastruktur (KSPI) sesuai dengan peraturan perundang-undangan mengenai barang milik daerah.
2. Pendapatan daerah yang berasal dari pendapatan transfer diproyeksikan sebagai berikut:
- a. Pendapatan Transfer Pemerintah Pusat yang terdiri dari Dana Perimbangan (DBH dan DAU), DAK Fisik dan Non Fisik, Insentif Fiskal dan Dana Desa yang dicantumkan dalam RKPD Tahun 2025 sama dengan yang tercantum dalam APBD Tahun Anggaran 2024,
 - b. Insentif Fiskal bersumber dari APBN yang dialokasikan kepada Pemerintah Daerah atas pencapaian kinerja berdasarkan kriteria tertentu. Kriteria tertentu berupa perbaikan dan/atau pencapaian kinerja pemerintahan daerah, antara lain pengelolaan keuangan daerah, pelayanan umum pemerintahan dan pelayanan dasar.
 - c. Penggunaan DD mempedomani ketentuan peraturan perundang-undangan termasuk mendukung optimalisasi perlindungan jaminan kesehatan bagi penduduk desa melalui pendaftaran kepesertaan

- penduduk desa ke dalam JKN KIS sebagai penduduk yang didaftarkan desa menuju desa Universal Health Coverage (UHC).
- d. Pendapatan Transfer Antar Daerah yang terdiri dari Pendapatan Bagi Hasil dari Pemerintah Provinsi Jawa Tengah diperkirakan turun dibanding dengan Tahun Anggaran 2024, disebabkan Pendapatan Bagi Hasil Pajak Kendaraan Bermotor dan Pendapatan Bagi Hasil Bea Balik Nama Kendaraan Bermotor sudah tidak disalurkan dan menjadi opsen PKB serta opsen BBNKB
 - e. Bantuan Keuangan yang bersifat in out dianggarkan sesuai dengan usulan/ hasil verifikasi Pemerintah Provinsi Jawa Tengah.
 - f. Penerimaan DBH-CHT, baik bagian provinsi maupun bagian kabupaten/kota dialokasikan untuk mendanai program peningkatan kualitas bahan baku, pembinaan industri, pembinaan lingkungan sosial, sosialisasi ketentuan dibidang cukai dan/atau pemberantasan barang kena cukai palsu (cukai ilegal) sebagaimana diatur dalam peraturan perundang-undangan mengenai cukai, dengan prioritas pada bidang kesehatan untuk mendukung program jaminan kesehatan nasional terutama peningkatan kuantitas dan kualitas layanan kesehatan dan pemulihan perekonomian di daerah
3. Pendapatan Lain-Lain Pendapatan Daerah Yang Sah ini belum dapat diproyeksikan dikarenakan:
- a. Pendapatan hibah belum dapat dipastikan perolehannya pada Tahun Anggaran 2025 karena pengalokasian pendapatan ini berdasarkan perjanjian hibah daerah antara Pemerintah Kabupaten Purworejo dengan Pihak Ketiga.
 - b. Pendapatan hibah yang berasal dari sumbangan pihak ketiga juga belum dapat dipastikan karena pengalokasian pendapatan ini berdasarkan kesepakatan Bersama antara Pemerintah Kabupaten Purworejo dengan Pihak Ketiga.
 - c. Lain-Lain Pendapatan sesuai dengan Ketentuan Peraturan Perundang-Undangan tidak bisa diprediksi karena merupakan dana dari pemerintah yang bersifat insidesial.

Memperhatikan dinamika lingkungan yang berkembang dan potensi pendapatan daerah Kabupaten Purworejo, pendapatan daerah Kabupaten

Purworejo tahun 2025 diproyeksikan sebesar Rp. 2.362.994.938.219,00 dengan rincian sebagaimana tabel berikut:

**Tabel 3.4. Proyeksi Pendapatan Daerah
Kabupaten Purworejo Tahun 2025**

No	Uraian	Tahun 2025 (Rp)	%
1	2	3	4
4.1	Pendapatan Asli Daerah (PAD)	485.897.531.665	20,56%
4.1.01	Pajak Daerah	166.915.492.235	7,06%
4.1.02	Retribusi Daerah	299.083.567.518	12,66%
4.1.03	Hasil Pengelolaan Kekayaan daerah yang dipisahkan	16.274.291.863	0,69%
4.1.04	Lain-lain Pendapatan Asli Daerah Yang Sah	3.624.180.049	0,15%
4.2	Pendapatan Transfer	1.877.097.406.554	79,44%
4.2.01	Transfer Pemerintah Pusat	1.797.651.977.845	76,08%
4.2.02	Transfer antar daerah	79.445.428.709,00	3,36%
4.3	Lain-lain Pendapatan Daerah yang Sah	-	0,00%
	Jumlah Pendapatan Daerah (1+2+3)	2.362.994.938.219,00	100,00%

Sumber : BPKPAD Kabupaten Purworejo, 2024

Proporsi sumber pendapatan daerah Kabupaten Purworejo masih didominasi oleh pendapatan transfer yaitu 79,44%, sedangkan pendapatan asli daerah hanya berkontribusi sebesar 20,56%. Hal tersebut menunjukkan bahwa kemandirian fiskal Pemerintah Kabupaten Purworejo dapat dikatakan belum proporsional, karena prosentase proporsi PAD terhadap total Pendapatan Daerah masih rendah, yaitu 20,56%.

Realisasi dan Proyeksi/Target Pendapatan Kabupaten Purworejo Tahun 2022 s.d tahun 2026 dapat dilihat dalam tabel berikut :

**Tabel 3.5 Realisasi dan Proyeksi/Target Pendapatan
Kabupaten Purworejo Tahun 2022 s.d tahun 2026**

No	Uraian	Jumlah				
		Realisasi Tahun 2022	Realisasi Tahun 2023	Tahun 2024	Proyeksi/target Tahun 2025	Proyeksi/target Tahun 2026
(1)	(2)	(3)	(4)	(5)	(6)	(7)
4	PENDAPATAN	2.185.997.980.026,79	2.256.523.589.409,53	2.366.215.430.293,00	2.362.994.938.219,00	2.328.022.923.362,00
4.1	PENDAPATAN ASLI DAERAH	330.274.511.807,79	379.937.415.349,53	405.992.137.448,00	485.897.531.665,00	466.545.490.362,00
4.1.01	Pendapatan Pajak Daerah	100.654.070.739,00	102.276.349.264,00	108.888.556.465,00	166.915.492.235,00	109.083.955.339,00
4.1.02	Pendapatan Retribusi Daerah	18.591.092.668,00	19.224.909.728,00	277.456.232.842,00	299.083.567.518,00	36.453.259.427,00
4.1.03	Pendapatan Hasil Pengelolaan Kekayaan Daerah Yang Dipisahkan	13.723.941.495,00	14.457.361.320,00	14.723.394.492,00	16.274.291.863,00	18.274.636.057,00
4.1.04	Lain-lain Pendapatan Asli Daerah yang Sah	197.305.406.905,79	243.978.795.037,53	4.923.953.649,00	3.624.180.049,00	302.733.639.539,00
4.2	PENDAPATAN TRANSFER	1.848.525.446.302,00	1.874.941.153.899,00	1.960.123.292.845,00	1.877.097.406.554,00	1.791.387.993.000,00
4.2.01	Transfer Pemerintah Pusat	1.704.401.246.002,00	1.730.465.289.780,00	1.797.651.977.845,00	1.797.651.977.845,00	1.663.656.286.000,00
4.2.01.01	Dana Perimbangan	1.316.418.832.627,00	1.314.410.737.780,00	1.415.902.923.845,00	1.415.902.923.845,00	1.278.929.017.000,00
4.2.01.01.01	Dana Transfer Umum-Dana Bagi Hasil (DBH)	32.739.696.982,00	32.334.378.132,00	26.120.280.000,00	26.120.280.000,00	26.386.753.000,00
4.2.01.01.02	Dana Transfer Umum-Dana Alokasi Umum	909.104.885.900,00	957.767.136.834,00	1.010.588.464.000,00	1.010.588.464.000,00	913.937.548.000,00
4.2.01.01.03	Dana Transfer Khusus-Dana Alokasi Khusus (DAK) Fisik	103.931.970.159,00	48.952.081.524,00	89.492.715.300,00	89.492.715.300,00	114.262.680.000,00
4.2.01.01.04	Dana Transfer Khusus-Dana Alokasi Khusus (DAK) Non Fisik	270.642.279.586,00	275.357.141.290,00	289.701.464.545,00	289.701.464.545,00	224.342.036.000,00
4.2.01.02	Dana Insentif Daerah/Insentif Fiskal	41.600.943.000,00	31.653.321.000,00	7.523.866.000,00	7.523.866.000,00	20.734.044.000,00
4.2.01.03	Dana Desa	346.381.470.375,00	384.401.231.000,00	374.225.188.000,00	374.225.188.000,00	363.993.225.000,00
4.2.02	Pendapatan Transfer Antar Daerah	144.124.200.300,00	144.475.864.119,00	162.471.315.000,00	79.445.428.709,00	127.731.707.000,00

4.2.02.01	Pendapatan Bagi Hasil	118.603.095.000,00	124.577.393.119,00	139.501.171.000,00	79.445.428.709,00	107.808.707.000,00
4.2.02.01.01	Pendapatan Bagi Hasil Pajak	118.603.095.000,00	124.577.393.119,00	139.501.171.000,00	79.445.428.709,00	107.808.707.000,00
4.2.02.02	Bantuan Keuangan	25.521.105.300,00	19.898.471.000,00	22.970.144.000,00	-	19.923.000.000,00
4.2.02.02.01	Bantuan Keuangan Khusus dari Pemerintah Provinsi	25.521.105.300,00	19.898.471.000,00	22.970.144.000,00	-	19.923.000.000,00
4.3	LAIN-LAIN PENDAPATAN YANG SAH	7.198.021.917,00	1.645.020.161,00	100.000.000,00	-	70.089.440.000,00
4.3.01	Pendapatan Hibah	7.198.021.917,00	1.645.020.161,00	100.000.000,00	-	-
4.3.01.01	Pendapatan Hibah dari Pemerintah Pusat	7.198.021.917,00	1.645.020.161,00	100.000.000,00	-	-
4.3.01.01.01	Pendapatan Hibah dari Pemerintah Pusat	7.198.021.917,00	1.645.020.161,00	100.000.000,00		
4.3.01.03	Pendapatan Hibah dari Kelompok Masyarakat/Perorangan Dalam Negeri					
4.3.01.03.01	Pendapatan Hibah dari Kelompok Masyarakat/Perorangan Dalam Negeri					
4.3.02	Dana Darurat	-	-			
4.3.03	Lain-lain Pendapatan Sesuai dengan Ketentuan Peraturan Perundang-Undangan	-	-	-	-	70.089.440.000,00
4.3.03.01	Lain-lain Pendapatan					
4.3.03.01.01	Pendapatan Hibah Dana BOS					70.089.440.000,00
	JUMLAH PENDAPATAN DAERAH (4.1+4.2+4.3)	2.185.997.980.026,79	2.256.523.589.409,53	2.366.215.430.293,00	2.362.994.938.219,00	2.328.022.923.362,00

Sumber: Bappedalitbang dan BPKPAD Kabupaten Purworejo, Data Diolah

Sehubungan dengan hal tersebut, diperlukan optimalisasi untuk dapat lebih meningkatkan pendapatan yang belum optimal terutama dari sumber Pajak Daerah, Retribusi Daerah dan Hasil Pengelolaan Kekayaan Daerah yang Dipisahkan.

Kebijakan yang ditempuh oleh Pemerintah Kabupaten Purworejo dalam peningkatan pendapatan daerah adalah dengan meningkatkan efisiensi dan efektivitas pengelolaan sumber-sumber pendapatan daerah untuk mendukung pembangunan daerah dengan optimalisasi pemanfaatan sumber-sumber pendapatan dan aset-aset pemerintah daerah. Implementasi dari strategi tersebut dijabarkan dalam 4 (empat) arah kebijakan dalam pengelolaan pendapatan daerah, sebagai berikut:

1. Upaya untuk memobilisasi sumber-sumber pendapatan daerah yang muncul akibat peningkatan aktivitas ekonomi serta adanya berbagai program investasi,
2. Optimalisasi pungutan PAD melalui perbaikan tatakelola dan administrasi Pendapatan Asli Daerah.

Sumber-sumber pendapatan asli daerah terus digali untuk meningkatkan pendapatan daerah dalam rangka meningkatkan kemandirian keuangan daerah.

- a. Intensifikasi melalui penyempurnaan dasar hukum pemungutan dan retribusi daerah.

Dengan berlakunya Undang-Undang Nomor 1 Tahun 2022 tentang Hubungan Keuangan antara Pemerintah Pusat dan Pemerintahan Daerah (UU HKPD) maka terdapat banyak hal yang harus disesuaikan baik dari aspek belanja maupun pendapatan. Regulasi tersebut mengatur tentang restrukturisasi pajak daerah dan penyederhanaan jenis retribusi. Restrukturisasi pajak daerah dapat dilakukan salah satunya untuk menyederhanakan administrasi perpajakan agar manfaat yang diperoleh lebih besar dari biaya pemungutan. Selain itu, restrukturisasi pajak juga akan mempermudah pemantauan pemungutan pajak serta mendukung masyarakat memenuhi kewajiban perpajakan dengan adanya simplifikasi. Terkait implementasi UU HKPD mulai tahun 2024, beberapa tahapan yang perlu dilakukan adalah analisis rasio NJOP, simulasi SPPT, dan menyusun rekomendasi dasar pembuatan naskah akademik untuk rancangan peraturan daerah. Oleh karena itu perlu dilakukan langkah-langkah persiapan dalam penyelenggaraan pajak daerah dan retribusi daerah sesuai dengan regulasi terbaru yang diharapkan pada tahun 2025 telah dapat diimplementasikan pemungutan pajak dan retribusi yang sesuai.

- b. Peningkatan layanan pembayaran pajak dengan kemudahan berbasis teknologi informasi serta pengembangan titik layanan yang melibatkan partisipasi masyarakat di pedesaan
 - c. Kerjasama dengan stakeholder dalam upaya peningkatan kepatuhan wajib pajak;
 - d. Peningkatan kerjasama dengan instansi vertikal dalam rangka optimalisasi peningkatan penerimaan Dana Bagi Hasil Pajak/Bukan Pajak;
 - e. Pengembangan dan peningkatan realisasi investasi yang menyerap banyak tenaga kerja melalui peningkatan efisiensi dan efektifitas pelayanan perijinan dan investasi melalui OPD yang menangani pelayanan terpadu satu pintu (PTSP);
 - f. Optimalisasi pengelolaan BUMD dalam rangka peningkatan deviden atas laba yang dicapai, sebagai kontribusi pada pendapatan asli daerah;
 - g. Peningkatan profesionalisme dan kapasitas sumber daya manusia aparatur pendapatan dan pengelola pajak dan retribusi daerah
3. Inventarisasi, optimalisasi dan pemberdayaan/revitalisasi aset daerah untuk peningkatan pendapatan dan mendukung prioritas pembangunan daerah (Kemiskinan, Pengangguran dan Pangan);
 4. Optimalisasi manajemen kas pemerintah daerah yang mendukung peningkatan pendapatan daerah.

Mengingat kemampuan pendapatan asli daerah yang sangat terbatas, maka pemerintah daerah perlu menggali sumber-sumber pendanaan lain di luar APBD Kabupaten Purworejo seperti mengoptimalkan Tanggung Jawab Sosial Lingkungan Perusahaan, badan-badan sosial, komunitas, dan organisasi yang ada di Kabupaten Purworejo termasuk Badan Amil Zakat Nasional (BAZNAS) dan daerah, serta sumber pembiayaan lain.

3.2.3. Arah Kebijakan Belanja Daerah

Belanja daerah meliputi semua pengeluaran dari Rekening Kas Umum Daerah (RKUD) yang tidak perlu diterima kembali oleh daerah dan pengeluaran lainnya sesuai dengan ketentuan peraturan perundang-undangan diakui sebagai pengurang ekuitas yang merupakan kewajiban daerah dalam 1 (satu) tahun anggaran. Belanja daerah dirinci menurut urusan Pemerintahan Daerah, bidang urusan Pemerintahan Daerah, organisasi, program, kegiatan, sub kegiatan, kelompok, jenis, objek, rincian objek, dan sub rincian objek belanja daerah. Struktur belanja daerah dalam APBD Tahun Anggaran 2024

berdasarkan Peraturan Pemerintah Nomor 12 Tahun 2019 tentang Pengelolaan Keuangan Daerah, diuraikan dalam belanja operasi, belanja modal, belanja tidak terduga dan belanja transfer.

1. Belanja Operasi merupakan pengeluaran anggaran untuk Kegiatan sehari-hari Pemerintah Daerah yang memberi manfaat jangka pendek, meliputi:

- a. Belanja Pegawai digunakan untuk menganggarkan kompensasi yang diberikan kepada Kepala Daerah/Wakil Kepala Daerah, pimpinan/anggota DPRD, dan Pegawai ASN yang dianggarkan pada belanja SKPD bersangkutan serta ditetapkan sesuai dengan ketentuan peraturan perundang-undangan. Penganggaran belanja pegawai antara lain berupa gaji/uang representasi dan tunjangan, tambahan penghasilan Pegawai ASN, belanja penerimaan lainnya pimpinan dan anggota DPRD serta kepala daerah dan wakil kepala daerah, insentif pemungutan pajak daerah dan retribusi daerah/Jasa layanan lainnya yang diamanatkan dalam peraturan perundang-undangan, dan honorarium. Dalam RKPD Tahun 2025 telah merencanakan kebutuhan belanja pegawai ASN (PNS dan PPPK) formasi Tahun 2024 untuk gaji, tunjangan dan tambahan penghasilan pegawai sejumlah 977 orang. Namun demikian untuk pengalokasian anggaran belanja pegawai ASN (PNS dan PPPK) formasi Tahun 2024 untuk gaji, tunjangan dan tambahan penghasilan pegawai sejumlah 977 orang tersebut akan dilaksanakan pada APBD Tahun Anggaran 2025 setelah ada informasi Dana Transfer Pusat (DAU) Tahun Anggaran 2025;
- b. Belanja Barang Dan Jasa digunakan untuk menganggarkan pengadaan barang/jasa yang nilai manfaatnya kurang dari 12 (dua belas) bulan, termasuk barang/jasa yang akan diserahkan kepada masyarakat/pihak ketiga dalam rangka melaksanakan program dan kegiatan pemerintahan daerah guna pencapaian sasaran prioritas daerah yang tercantum dalam RPJMD.;
- c. Belanja Bunga digunakan pemerintah daerah untuk menganggarkan pembayaran bunga utang yang dihitung atas kewajiban pokok utang berdasarkan perjanjian pinjaman sebagaimana maksud Pasal 60 Peraturan Pemerintah Nomor 12 Tahun 2019 dan Pasal 44, Pasal 45 dan Pasal 46 Peraturan Pemerintah Nomor 56 Tahun 2018 tentang Pinjaman Daerah. Pemerintah Kabupaten Purworejo pada tahun 2025 tidak merencanakan untuk menganggarkan belanja bunga;
- d. Belanja Subsidi, Belanja subsidi bertujuan agar harga jual produksi atau jasa yang dihasilkan oleh badan usaha milik negara, BUMD dan/atau badan usaha milik swasta sesuai dengan ketentuan peraturan perundang-

- undangan yang menghasilkan produk atau jasa pelayanan dasar masyarakat, termasuk penyelenggaraan pelayanan publik sehingga dapat terjangkau oleh masyarakat. Pemerintah Kabupaten Purworejo pada tahun 2025 tidak merencanakan untuk menganggarkan belanja subsidi;
- e. Belanja hibah diberikan kepada Pemerintah Pusat, pemerintah daerah lainnya, badan usaha milik negara, BUMD, dan/atau badan dan lembaga, serta organisasi kemasyarakatan yang berbadan hukum Indonesia yang secara spesifik telah ditetapkan peruntukannya bersifat tidak wajib dan tidak mengikat, serta tidak secara terus menerus setiap tahun anggaran, kecuali ditentukan lain sesuai dengan ketentuan peraturan perundang-undangan. Belanja hibah ditujukan untuk menunjang pencapaian sasaran program, kegiatan dan sub kegiatan pemerintah daerah sesuai kepentingan daerah dalam mendukung terselenggaranya fungsi pemerintahan, pembangunan, dan kemasyarakatan dengan memperhatikan asas keadilan, kepatutan, rasionalitas, dan manfaat untuk masyarakat
 - f. Belanja Bantuan Sosial digunakan untuk menganggarkan pemberian bantuan berupa uang dan/atau barang kepada individu, keluarga, kelompok dan/atau masyarakat yang sifatnya tidak secara terus menerus dan selektif yang bertujuan untuk melindungi dari kemungkinan terjadinya resiko sosial, kecuali dalam keadaan tertentu dapat berkelanjutan diantaranya pemberian bantuan kepada masyarakat miskin dan rentan.
2. Belanja Modal merupakan pengeluaran anggaran untuk perolehan aset tetap dan aset lainnya yang memberi manfaat lebih dari 1 (satu) periode akuntansi yang memenuhi kriteria : a) mempunyai masa manfaat lebih dari 12 (dua belas) bulan; b) digunakan dalam Kegiatan Pemerintahan Daerah; dan c) batas minimal kapitalisasi aset.
3. Belanja Tidak Terduga merupakan pengeluaran anggaran atas beban APBD untuk keadaan darurat termasuk keperluan mendesak serta pengembalian atas kelebihan pembayaran atas penerimaan daerah tahun-tahun sebelumnya. Penganggaran Belanja Tidak Terduga tersebut dianggarkan secara rasional untuk keadaan darurat yang meliputi:
- a. bencana alam, bencana non-alam, bencana sosial dan/atau kejadian luar biasa;
 - b. pelaksanaan operasi pencarian dan pertolongan, dan/atau
 - c. kerusakan sarana/prasarana yang dapat mengganggu kegiatan pelayanan publik serta keadaan yang mendesak yang meliputi:

- 1) kebutuhan daerah dalam rangka pelayanan dasar masyarakat yang anggarannya belum tersedia dalam tahun anggaran berjalan;
- 2) Belanja daerah yang bersifat mengikat dan belanja yang bersifat wajib;
- 3) Pengeluaran daerah yang berada di luar kendali Pemerintah Daerah dan tidak dapat diprediksikan sebelumnya, serta amanat peraturan perundang-undangan; dan/atau
- 4) Pengeluaran daerah lainnya yang apabila ditunda akan menimbulkan kerugian yang lebih besar bagi Pemerintah Daerah dan/atau masyarakat.

4. Belanja Transfer

Belanja transfer merupakan pengeluaran uang dari pemerintah daerah kepada pemerintah daerah lainnya dan/atau dari pemerintah daerah kepada pemerintah desa. Belanja transfer sebagaimana dimaksud dirinci atas jenis:

- a. Belanja Bagi Hasil digunakan untuk menganggarkan bagi hasil yang bersumber dari pendapatan pajak daerah dan retribusi daerah;
- b. Belanja Bantuan Keuangan adalah bantuan keuangan daerah kabupaten kepada desa dalam jenis bantuan keuangan yang bersifat khusus. Bantuan keuangan yang bersifat khusus peruntukannya ditetapkan oleh pemerintah daerah pemberi bantuan dan pengelolaannya diserahkan sepenuhnya kepada penerima bantuan yang digunakan untuk membantu capaian kinerja program prioritas pemerintah daerah penerima bantuan keuangan sesuai dengan urusan pemerintahan yang menjadi kewenangan penerima bantuan. Bantuan keuangan tahun 2025 diberikan berupa bantuan keuangan bidang kepariwisataan, bantuan keuangan bidang kebudayaan, bantuan keuangan bidang jalan, bantuan keuangan siltap staf perangkat desa, bantuan keuangan penyelenggaraan pilkades, bantuan keuangan sarana dan prasarana pemerintah desa, bantuan keuangan DD, dan ADD, bantuan keuangan insentif Ketua RT dan RW serta bantuan keuangan kepada desa sesuai ketentuan peraturan perundang-undangan.

Belanja daerah menurut organisasi disesuaikan dengan susunan organisasi yang ditetapkan berdasarkan ketentuan peraturan perundang-undangan. Belanja daerah menurut program, kegiatan dan sub kegiatan disesuaikan dengan urusan urusan pemerintahan kabupaten sesuai dengan ketentuan peraturan perundang-undangan. Program, kegiatan dan sub kegiatan tersebut mempedomani Peraturan Menteri Dalam Negeri mengenai

Klasifikasi, Kodefikasi dan Nomenklatur Perencanaan Pembangunan dan Keuangan Daerah.

Dalam penggunaan belanja, pemerintah daerah memfokuskan pada kegiatan yang berorientasi produktif dan memiliki manfaat untuk meningkatkan kualitas sumber daya manusia, pelayanan publik, pertumbuhan ekonomi daerah. Selanjutnya, pemerintah daerah juga wajib mengalokasikan belanja untuk mendanai urusan Pemerintahan Daerah yang besarnya telah ditetapkan sesuai dengan ketentuan peraturan perundang-undangan, antara lain alokasi belanja untuk fungsi pendidikan, kesehatan, infrastruktur, pengawasan, peningkatan kompetensi sumber daya manusia, dan kelurahan atau desa.

Pemerintah daerah menetapkan target capaian kinerja setiap belanja, baik dalam konteks daerah, satuan kerja perangkat daerah, maupun program dan kegiatan, yang bertujuan untuk meningkatkan akuntabilitas perencanaan anggaran dan memperjelas efektifitas dan efisiensi penggunaan anggaran. Berkaitan dengan itu, belanja daerah berpedoman pada standar harga satuan regional, analisis standar belanja, rencana kebutuhan barang milik daerah dan/atau standar teknis yang ditetapkan sesuai dengan ketentuan peraturan perundang-undangan yang selanjutnya digunakan untuk menyusun RKA-SKPD dalam penyusunan rancangan Perda tentang APBD. Pemerintah daerah dalam pengadaan barang/jasa mengutamakan penggunaan produksi dalam negeri guna memberikan kontribusi dalam peningkatan penggunaan produk dalam negeri sebagaimana maksud Peraturan Presiden Nomor 12 Tahun 2021 tentang Perubahan atas Peraturan Presiden Nomor 16 Tahun 2018 tentang Pengadaan Barang/Jasa Pemerintah.

Memperhatikan gambaran kondisi daerah dari hasil evaluasi pelaksanaan pembangunan serta berdasarkan RPJMD Kabupaten Purworejo Tahun 2021-2026 dan mempedomani kebijakan dan program strategis Pemerintah Pusat di Daerah untuk percepatan pembangunan perekonomian (Perpres Nomor 79 Tahun 2019, amanat global dan nasional (TPB/SDGs, SPM) serta mempertimbangkan kondisi perekonomian, sosial dan kesehatan masyarakat, maka Belanja Daerah Kabupaten Purworejo Tahun 2025 diarahkan pada:

1. Melaksanakan program prioritas pembangunan Kabupaten Purworejo Tahun 2025 sesuai dengan visi misi daerah sebagaimana tertuang dalam RPJMD Kabupaten Purworejo tahun 2021-2026;

2. Melaksanakan program prioritas yang mendukung arah kebijakan Prioritas Nasional dan prioritas Provinsi Jawa Tengah;
3. Melaksanakan urusan pemerintahan yang menjadi kewenangan daerah;
4. Upaya pemenuhan alokasi persentase belanja sebagaimana amanat peraturan perundang-undangan yaitu untuk 20% fungsi Pendidikan. Sedangkan *mandatory* untuk belanja kesehatan, infrastruktur, pelatihan ASN, anggaran pengawasan (APIP) dan dukungan pendanaan program Pasukan Pengibar Bendera Pusaka (Paskibraka) akan disesuaikan dengan potensi anggaran;
5. Kesiapsiagaan terhadap bencana baik alam maupun non alam;
6. Upaya mengakomodir masukan usulan pembangunan yang disampaikan melalui pokok-pokok pikiran/aspirasi DPRD, masukan masyarakat dari berbagai forum musyawarah dan koordinasi di bidang perencanaan dengan tetap memperhatikan kapasitas, kewenangan, prioritas pembangunan serta peraturan perundangan yang berlaku; dan
7. Meningkatkan keserasian pembangunan antar wilayah dan daerah melalui Bantuan keuangan kepada pemerintah desa diarahkan untuk peningkatan ketahanan dan pemberdayaan masyarakat desa. Selain itu penggunaan Dana Desa diarahkan untuk mendukung pengembangan Desa Mandiri serta penyelesaian beberapa isu dan permasalahan prioritas daerah (Stunting, Kemiskinan Ekstrim)

Berdasarkan proyeksi kemampuan pendanaan Kabupaten Purworejo, maka Belanja Daerah Kabupaten Purworejo pada Tahun 2025 diproyeksikan sebesar Rp. 2.445.726.157.716,00. Realisasi dan Proyeksi/target Belanja Daerah Kabupaten Purworejo Tahun 2022-2026 sebagaimana tabel berikut:

**Tabel 3.6. Realisasi dan Proyeksi/Target Belanja Daerah
Kabupaten Purworejo Tahun 2022-2026**

No	Uraian	Jumlah				
		Realisasi Tahun 2022	Tahun 2023	Tahun 2024	Proyeksi/target Tahun 2025	Proyeksi/target Tahun 2026
(1)	(2)	(3)	(4)	(5)	(6)	(7)
5	BELANJA	2.347.131.165.050,00	2.283.247.949.834,00	2.419.665.722.991,00	2.445.726.157.716,00	2.393.732.493.817,08
5.1	BELANJA OPERASI	1.407.986.195.525,00	1.468.395.150.359,00	1.650.472.288.960,00	1.633.823.093.907,00	1.519.513.806.756,08
5.1.01	Belanja Pegawai	822.707.385.815,00	841.365.218.836,00	960.168.720.453,00	964.720.057.773,00	1.012.871.132.079,08
5.1.02	Belanja Barang dan Jasa	505.438.735.492,00	508.858.261.536,00	559.544.344.245,00	583.717.966.892,00	445.172.020.953,00
5.1.03	Belanja Bunga	243.496.496,00	173.234.168,00	-	-	-
5.1.05	Belanja Hibah	70.610.971.972,00	111.786.580.179,00	125.797.927.262,00	78.560.494.242,00	52.903.881.129,00
5.1.06	Belanja Bantuan Sosial	8.985.605.750,00	6.211.855.640,00	4.961.297.000,00	6.824.575.000,00	8.566.772.595,00
5.2	BELANJA MODAL	419.618.626.696,00	263.302.583.155,00	177.801.996.482,00	235.643.352.910,00	333.058.477.609,00
5.2.01	Belanja Tanah	3.762.736.845,00	-	-	-	-
5.2.02	Belanja Peralatan dan Mesin	124.075.964.135,00	59.316.349.901,00	68.543.413.899,00	47.817.180.216,00	-
5.2.03	Belanja Bangunan dan Gedung	121.513.080.262,00	141.703.379.809,00	26.011.492.355,00	58.488.570.620,00	-
5.2.04	Belanja Jalan, Irigasi dan Jaringan	165.297.099.601,00	56.043.062.972,00	83.055.823.128,00	127.550.799.474,00	-
5.2.05	Belanja Aset Tetap Lainnya	4.969.745.853,00	6.239.790.473,00	191.267.100,00	1.786.802.600,00	-
5.2.06	Belanja Aset Lainnya	-	-	-	-	-
5.3	BELANJA TAK TERDUGA	-	-	25.967.838.650,00	4.500.000.000,00	3.000.000.000,00
5.3.01	Belanja Tak Terduga	-	-	25.967.838.650,00	4.500.000.000,00	3.000.000.000,00
5.4	BELANJA TRANSFER	519.526.342.829,00	551.550.216.320,00	565.423.598.899,00	571.759.710.899,00	538.160.209.452,00

5.04.01	Belanja Bagi Hasil	19.591.324.400,00	11.955.971.218,00	12.541.776.737,00	12.541.776.737,00	14.553.721.476,00
5.04.02	Belanja Bantuan Keuangan	499.935.018.429,00	539.594.245.102,00	552.881.822.162,00	559.217.934.162,00	523.606.487.976,00
	TOTAL BELANJA	2.347.131.165.050,00	2.283.247.949.834,00	2.419.665.722.991,00	2.445.726.157.716,00	2.393.732.493.817,08

Sumber : Bappedalitbang dan BPKPAD Tahun 2024

3.2.4. Arah Kebijakan Pembiayaan Daerah

Pembiayaan daerah adalah seluruh penerimaan yang perlu dibayar dan/atau pengeluaran yang akan diterima kembali, baik pada tahun anggaran berkenaan maupun pada tahun anggaran berikutnya. Pembiayaan terdiri dari penerimaan dan pengeluaran yang dirinci sebagai berikut:

a. Penerimaan Pembiayaan

Penerimaan pembiayaan merupakan pembiayaan yang disediakan untuk menganggarkan setiap penerimaan yang perlu dibayar kembali, baik pada tahun anggaran yang bersangkutan maupun pada tahun-tahun berikutnya. Penerimaan pembiayaan bersumber dari a) Sisa Lebih Perhitungan Anggaran Tahun Anggaran Sebelumnya (SiLPA); b) pencairan dana cadangan; c) hasil penjualan kekayaan daerah yang dipisahkan; d) penerimaan pinjaman daerah; e) penerimaan kembali pemberian pinjaman daerah; dan/atau f) penerimaan pembiayaan lainnya sesuai dengan ketentuan peraturan perundang-undangan. Penerimaan pembiayaan Kabupaten Purworejo selama kurun waktu tahun 2022-2024 berasal dari Sisa Lebih Perhitungan Anggaran Tahun Anggaran Sebelumnya (SiLPA), pencairan dana cadangan, penerimaan pinjaman daerah dan penerimaan kembali pemberian pinjaman.

b. Pengeluaran Pembiayaan

Pengeluaran pembiayaan merupakan pembiayaan yang disediakan untuk menganggarkan setiap pengeluaran yang akan diterima kembali, baik pada tahun anggaran yang bersangkutan maupun pada tahun-tahun berikutnya. pengeluaran pembiayaan dapat digunakan untuk a) pembayaran cicilan pokok utang yang jatuh tempo; b) penyertaan modal daerah; c) pembentukan dana cadangan; d) pemberian pinjaman daerah; dan/atau e) pengeluaran pembiayaan lainnya sesuai dengan ketentuan peraturan perundang-undangan. Pengeluaran pembiayaan Kabupaten Purworejo selama kurun waktu tahun 2022-2024 digunakan untuk penyertaan modal (investasi) dan pembayaran cicilan pokok utang yang jatuh tempo. Penyertaan modal daerah tersebut bertujuan untuk meningkatkan pendapatan daerah, pertumbuhan perkembangan perekonomian daerah dan meningkatkan kesejahteraan masyarakat.

Sesuai dengan amanah Peraturan Daerah Kabupaten Purworejo Nomor 2 Tahun 2020 Penyertaan Modal Pemerintah Daerah Pada Badan Usaha Milik Daerah, Pemerintah Kabupaten Purworejo mempunyai

kewajiban untuk melakukan penyertaan modal pada Badan usaha Milik Daerah (BUMD) milik Pemerintah Daerah sebagai berikut :

Tabel 3.7. Kewajiban Penyertaan Modal pada BUMD

No	Nama BUMD	Modal Dasar (Rp)	Modal Disetor (Rp)	Kekurangan Modal Disetor (Rp)	Jangka Waktu Pemenuhan (Tahun)
1	Bank Jateng	87.500.000.000	52.374.000.000	35.126.000.000	2027
2	PT BKK Jateng	12.950.000.000	2.540.000.000	10.410.000.000	2027
3	PT BPR BKK Purworejo	38.710.000.000	9.800.000.000	28.910.000.000	2030
4	Perumda Graha Husada Medika	12.000.000.000	4.500.000.000	7.500.000.000	2025
5	Perumda Air Minum Tirta Perwitasari	50.000.000.000	18.599.999.999	31.400.000.001	2025
6	Perumda Aneka Usaha Purworejo	20.000.000.000	5.788.717.436	14.211.282.564	2025
7	PT PRPP Jawa Tengah	1.000.000.000	266.200.000	733.800.000	2027
	Jumlah	222.160.000.000	93.868.917.435	128.291.082.565	

Sumber : Perda Nomor 2 Tahun 2020

Sesuai dengan Peraturan Menteri Dalam Negeri Nomor 77 Tahun 2020 tentang Pedoman Teknis Pengelolaan Keuangan Daerah, disebutkan bahwa sebelum melakukan penyertaan modal, penasehat investasi harus menyusun analisis penyertaan modal/investasi pemerintah daerah berupa hasil analisis penilaian kelayakan, analisis portofolio dan analisis risiko. Penyertaan modal dapat dialokasikan anggaran sesuai dengan hasil penilaian kelayakan, analisis portofolio dan analisis risiko serta menyesuaikan kemampuan keuangan daerah.

Penerimaan dan pengeluaran pembiayaan daerah tahun 2025 diproyeksikan sebagaimana tabel berikut:

**Tabel 3.8. Realisasi dan Proyeksi/Target Pembiayaan
Kabupaten Purworejo Tahun 2022-2026**

No	Uraian	Jumlah				
		Realisasi Tahun 2022	Tahun 2023	Tahun 2024	Proyeksi/target Tahun 2025	Proyeksi/target Tahun 2026
(1)	(2)	(3)	(4)	(5)	(6)	(7)
6	PEMBIAYAAN DAERAH	295.912.762.008,00	68.921.556.712,32	53.450.292.698,00	82.731.219.497,00	65.709.570.455,08
6.1	PENERIMAAN PEMBIAYAAN	302.412.762.008,00	88.488.386.636,32	53.450.292.698,00	82.731.219.497,00	111.266.765.455,08
6.1.01	Sisa Lebih Perhitungan Anggaran Tahun Sebelumnya	284.268.607.572,00	88.488.386.636,32	53.450.292.698,00	82.731.219.497,00	111.266.765.455,08
6.1.02	Pencairan Dana Cadangan	-	-	-	-	-
6.1.03	Hasil Penjualan Kekayaan Daerah yang Dipisahkan	-	-	-	-	-
6.1.04	Penerimaan Pinjaman Daerah	17.920.776.000,00	-	-	-	-
6.1.05	Penerimaan Kembali Pemberian Pinjaman Daerah	223.378.436,00	-	-	-	-
6.1.06	Penerimaan Pembiayaan Lainnya Sesuai dengan Ketentuan Peraturan Perundang-Undangan	-	-	-	-	-
6.2	PENGELUARAN PEMBIAYAAN	6.500.000.000,00	19.566.829.924,00	-	-	45.557.195.000,00
6.2.01	Pembentukan Dana Cadangan	-	-	-	-	-
6.2.02	Penyertaan Modal Daerah	6.500.000.000,00	1.646.053.924,00	-	-	45.557.195.000,00
6.2.03	Pembayaran Cicilan Pokok Utang yang Jatuh Tempo	-	17.920.776.000,00	-	-	-
6.2.04	Pemberian Pinjaman Daerah	-	-	-	-	-
6.2.05	Pengeluaran Pembiayaan Lainnya sesuai dengan Ketentuan Peraturan Perundang-	-	-	-	-	-
	PEMBIAYAAN NETTO	295.912.762.008,00	68.921.556.712,32	53.450.292.698,00	82.731.219.497,00	65.709.570.455,08

Sumber: BPKPAD, Bappedalitbang Hasil Analisis, 2024

Dari uraian tersebut di atas maka kerangka pendanaan untuk pembangunan daerah tahun 2025 adalah sebagai berikut:

**Tabel 3.9.
Kerangka Pendanaan Kabupaten Purworejo Tahun 2025**

No	Uraian	Proyeksi/Target Tahun 2025
(1)	(2)	(3)
4	PENDAPATAN	
4.1	Pendapatan Asli Daerah	485.897.531.665,00
4.1.01	Pendapatan Pajak Daerah	166.915.492.235,00
4.1.02	Pendapatan Retribusi Daerah	299.083.567.518,00
4.1.03	Pendapatan Hasil Pengelolaan Kekayaan Daerah Yang Dipisahkan	16.274.291.863,00

4.1.04	Lain-lain Pendapatan Asli Daerah yang Sah	3.624.180.049,00
4.2	Pendapatan Transfer	1.877.097.406.554,00
4.2.01	Pendapatan Transfer Pemerintah Pusat	1.797.651.977.845,00
4.2.02	Pendapatan Transfer Antar Daerah	79.445.428.709,00
4.3	Lain-lain Pendapatan Daerah yang sah	- ,00
	Jumlah Pendapatan Daerah (4.1+4.2+4.3)	2.362.994.938.219,00
5	BELANJA	
5.1	Belanja Operasi	1.633.823.093.907,00
5.1.01	Belanja Pegawai	964.720.057.773,00
5.1.02	Belanja Barang	583.717.966.892,00
5.1.03	Belanja Bunga	- ,00
5.1.05	Belanja Hibah	78.560.494.242,00
5.1.06	Belanja Bantuan Sosial	6.824.575.000,00
5.2	Belanja Modal	235.643.352.910,00
5.2.01	Belanja Tanah	
5.2.02	Belanja Peralatan dan Mesin	47.817.180.216,00
5.2.03	Belanja Bangunan dan Gedung	58.488.570.620,00
5.2.04	Belanja Jalan, Irigasi dan Jaringan	127.550.799.474,00
5.2.05	Belanja Aset Tetap Lainnya	1.786.802.600,00
5.3	Belanja Tak Terduga	4.500.000.000,00
5.3.01	Belanja Tak Terduga	4.500.000.000,00
5.4	Belanja Transfer	571.759.710.899,00
5.4.01	Belanja Bagi hasil	12.541.776.737,00
5.4.02	Belanja bantuan Keuangan	559.217.934.162,00
	Total Jumlah Belanja (5.1+5.2+5.3+5.4)	2.445.726.157.716,00
	SURPLUS/DEFISIT	-
		82.731.219.497,00
6	PEMBIAYAAN	
6.1	Penerimaan Pembiayaan	82.731.219.497,00
6.1.01	Sisa Lebih Perhitungan Anggaran Tahun Sebelumnya	82.731.219.497,00
6.2	Pengeluaran Pembiayaan	- ,00

	Penyertaan Modal Daerah	- ,00
	Pembiayaan Netto	82.731.219.497,00
	Sisa Lebih Pembiayaan Anggaran Daerah Tahun Berkenaan (SILPA)	-
	TOTAL	2.445.726.157.716,00

Sumber: BPKPAD, Bappedalitbang Hasil Analisis, 2024

3.2.4.Sumber Pendanaan Lainnya

Sumber pendanaan pembangunan pada Pemerintah Kabupaten Purworejo, selain bersumber dari Anggaran Pendapatan Belanja Daerah (APBD) terdapat juga sumber pendanaan pembangunan lainnya dengan rincian sebagai berikut:

Tabel 3.10
Realisasi Sumber Pendanaan Lainnya Tahun 2023

NO	PROGRAM	LOKUS	VOLUME	SUMBER	PAGU
1	2	3	4	5	6
1	Inpres Jalan Daerah (IJD)	Jl. Puspo-Somoleter	5.500 m	APBN	8.714.348.344,00
		Jl. Tridadi-Pucungroto	5.000 m	APBN	11.250.000.000,00
		Jl. Somongari-Jatirejo-Batas	3.700 m	APBN	5.816.274.140,00
2	Hibah Air Minum Perkotaan		494 SR	APBN	2.470.000.000,00
3	Hibah Air Minum Berbasis			Loan KIAT	1.437.500.000,00
4	Perluasan SPAM Jaringan	Desa Kaligintung, Kec.	10 SR	CSR dari BUMD	15.000.000,00
		Desa Brunosari, Kec. Bruno	17 SR	CSR dari BUMD	25.000.000,00
		Desa Tlogobulu, Kec.	10 SR	CSR dari BUMD	15.000.000,00
5	Pamsimas	Desa Krendetan, Bagelen	160 SR	APBN	400.000.000,00
		Desa Grantung, Kec. Bayan	160 SR	APBN	400.000.000,00
		Ds. Kedung Pomahan Kulon,	160 SR	APBN	400.000.000,00
		Desa Rejowinangun, Kec.	160 SR	APBN	400.000.000,00
		Desa Kaligesing, Kec.	160 SR	APBN	400.000.000,00
		Desa Tuntungpait, Kec.	191 SR	APBN	400.000.000,00
6	Pembangunan TPS3R	Desa Bulus, Kec. Gebang	1 unit	APBN	600.000.000,00
7	Strategic Irrigation	DI Kedung Putri		LOAN SIMURP	81.289.298.253,00
8	Program Percepatan	DI Besole, Desa Soko	564,2 m	APBN	195.000.000,00
		DI Ngasinan, Desa Piji	526,5 m	APBN	195.000.000,00
		DI Sudagaran, Desa Bakurejo	495,45 m	APBN	195.000.000,00
		DI Boro, Desa Gesing	448,5 m	APBN	195.000.000,00
		DI Tepansari, Desa Tepansari	551,45 m	APBN	195.000.000,00
		DI Penungkulan, Desa Maron	478,5 m	APBN	195.000.000,00
		DI Kedung Putri, Desa	442,58 m	APBN	195.000.000,00
		DI Gupit, Desa Ganggeng	648 m	APBN	195.000.000,00
		DI Ngadirejo, Desa Ngadirejo	532,79 m	APBN	195.000.000,00
		DI Randuparang, Desa	407,5 m	APBN	195.000.000,00
		DI Ploro, Desa Pogungjuru	541,38 m	APBN	195.000.000,00
		DI Kalisemo, Desa Brenggong	629 m	APBN	195.000.000,00
		DI Simanggis, Desa	500,5 m	APBN	195.000.000,00
		DI Ngabean, Desa	526,46 m	APBN	195.000.000,00
		DI Penungkulan, Desa	607 m	APBN	195.000.000,00
		DI Jrasah, Desa	493,25 m	APBN	195.000.000,00
		DI Kedung Gupit Kulon,	519 m	APBN	195.000.000,00
		Desa Kaliurip, Desa Kaliurip	433,5 m	APBN	195.000.000,00
		DI Sudagaran, Desa	445,97	APBN	195.000.000,00
		DI Jrasah, Desa Bayan	540	APBN	195.000.000,00
9	Program Infrastruktur Sosial	Desa Turus & Desa Girijoyo		APBN	600.000.000,00
		Desa Pacekelan & Desa		APBN	600.000.000,00
		Desa Kaligono & Desa		APBN	600.000.000,00
10	Bantuan Stimulan	Desa Kemanukan Kec.	20 unit rumah	APBN	400.000.000,00
		Desa Triwarno Kec.	20 unit rumah	APBN	400.000.000,00
		Desa Tanjungrejo, Kec.	20 unit rumah	APBN	400.000.000,00
		Desa Guntur Kec. Bener	20 unit rumah	APBN	400.000.000,00
		Desa Donorejo Kec.	20 unit rumah	APBN	400.000.000,00
		Desa Kaligono Kec.	20 unit rumah	APBN	400.000.000,00
		Desa Sidomulyo Kec.	20 unit rumah	APBN	400.000.000,00
		Desa Tlogoguwo Kec.	20 unit rumah	APBN	400.000.000,00
		Kel. Baledono, Kec.	20 unit rumah	APBN	400.000.000,00
		Kel. Cangkreng Kidul, Kec.	20 unit rumah	APBN	400.000.000,00
		Kel. Keseneng, Kec.	34 unit rumah	APBN	680.000.000,00
		Desa Wonosido, Kec. Pituruh	14 unit rumah	APBN	280.000.000,00
		Desa Rowobayem, Kec.	23 unit rumah	APBN	460.000.000,00
		Desa Winonglor, Kec. Gebang	6 unit rumah	APBN	120.000.000,00
		Desa Seren, Kec. Gebang	6 unit rumah	APBN	120.000.000,00
		Desa Bandung, Kec. Kutoarjo	12 unit rumah	APBN	240.000.000,00
		Desa Megulung Kidul Kec.	1 unit rumah	APBN	20.000.000,00

NO	PROGRAM	LOKUS	VOLUME	SUMBER	PAGU
1	2	3	4	5	6
11	Rehabilitasi Rumah Tidak	Desa Keburuhan, Kec.	1 unit	BAZNAS Provinsi	20.000.000,00
		Desa Brondong, Kec. Bruno	2 unit	BAZNAS	30.000.000,00
		Desa Nambangan, Kec.	5 unit	BAZNAS	75.000.000,00
		Desa Dilem, Kec. Kemiri	3 unit	BAZNAS	45.000.000,00
12	Pembangunan Terminal Tipe	Kec. Banyuurip	1 unit	APBN	35.000.000.000,00
13	Pembangunan Jamban	Desa Bringin, Kec. Bayan	35 unit	BAZNAS Provinsi	87.500.000,00
		Desa Sedayu, Kec. Loano	10 unit	BAZNAS Provinsi	25.000.000,00
		Desa Pakisarum, Kec. Bruno	13 unit	BAZNAS Provinsi	32.500.000,00
14	Pemasangan Listrik	Desa Sedayu, Kec. Loano	4 unit	CSR	3.600.000,00
		Desa Brondong, Kec. Bruno	3 unit	CSR	2.700.000,00
		Desa Pacekelan, Kec.	4 unit	CSR	3.600.000,00
		Desa Sudorogo, Kec.	3 unit	CSR	2.700.000,00
		Desa Kemejing, Kec. Loano	1 unit	CSR	900.000,00
		Desa Watuuduwur, Kec.	5 unit	CSR	4.500.000,00
		Desa Majir, Kec. Kutoarjo	5 unit	APBN	1.900.000,00
		Desa Kaliwungu, Kec. Bruno	1 unit	APBN	2.150.000,00
		Desa Pakisarum, Kec. Bruno	1 unit	APBN	2.150.000,00
		Desa Kemejing, Kec. Loano	1 unit	APBN	2.150.000,00
15	Pemberian Bantuan Modal	Desa Brengkol, Kec. Pituruh	6 orang	BAZNAS Provinsi	15.000.000,00
		Desa Girigondo, Kec. Pituruh	4 orang	BAZNAS Provinsi	10.000.000,00
		Desa Kalisemo, Kec. Loano	10 orang	BAZNAS Provinsi	12.500.000,00
		Desa Kambangan, Kec.	7 orang	BAZNAS Provinsi	17.500.000,00
		Desa Ketangi, Kec.	1 orang	BAZNAS Provinsi	2.500.000,00
		Desa Majir, Kec. Kutoarjo	5 orang	BAZNAS Provinsi	12.500.000,00
		Desa Mayungsari, Kec. Bener	3 orang	BAZNAS Provinsi	7.500.000,00
		Desa Nambangan, Kec.	6 orang	BAZNAS Provinsi	15.000.000,00
		Desa Penungkulan, Kec.	5 orang	BAZNAS Provinsi	12.500.000,00
		Desa Puspo, Kec. Bruno	10 orang	BAZNAS Provinsi	25.000.000,00
		Desa Semawung, Kec.	1 orang	BAZNAS Provinsi	2.500.000,00
		Desa Somogede, Kec. Pituruh	6 orang	BAZNAS Provinsi	15.000.000,00
		Desa Sumberagung, Kec.	1 orang	BAZNAS Provinsi	2.500.000,00
		Desa Winong Kidul, Kec.	5 orang	BAZNAS Provinsi	12.500.000,00
		Desa Winonglor, Kec. Gebang	5 orang	BAZNAS Provinsi	12.500.000,00
		Desa Wonosari, Kec. Ngombol	4 orang	BAZNAS Provinsi	10.000.000,00
		Desa Wonosido, Kec. Pituruh	5 orang	BAZNAS Provinsi	12.500.000,00
16	Pelatihan Berbasis	Kabupaten Purworejo	12 paket	APBN	920.648.900,00
17	Hibah Handsprayer Elektrik	KT. Sido Muncul Desa	5 unit	APBN	5.000.000,00
		KT. Sido Mulyo III Desa	5 unit	APBN	5.000.000,00
		KT. Sido Makmur Desa	5 unit	APBN	5.000.000,00
		KT. Purwo Tani Makmur Desa	5 unit	APBN	5.000.000,00
		KT. Sumber Rejeki Desa	5 unit	APBN	5.000.000,00
18	Hibah Cultivator	KT. Sri Rejeki Desa	1 unit	APBN	14.000.000,00
		KT. Maju Jaya Desa	1 unit	APBN	14.000.000,00
		KT. Bumi Sari Desa Ketangi,	1 unit	APBN	14.000.000,00
		Gapoktan Marsudi Desa	1 unit	APBN	14.000.000,00
		KT. Bukit Jaya Desa	1 unit	APBN	14.000.000,00
19	Hibah Alat Pengolah Pupuk	KT. Sido Dadi Desa	1 unit	APBN	30.000.000,00
20	Hibah Kendaraan Roda 3	KT. Purwo Tani Makmur Desa	1 unit	APBN	35.000.000,00
		KT. Sumber Rejeki Desa Pacekelan, Kec. Purworejo	1 unit	APBN	35.000.000,00
Jumlah					160.909.920.743,00

BAB IV

SASARAN DAN PRIORITAS PEMBANGUNAN DAERAH

Visi Bupati Purworejo tercantum dalam Peraturan Daerah Nomor 11 Tahun 2021 tentang Rencana Pembangunan Jangka Menengah Daerah (RPJMD) Kabupaten Purworejo Tahun 2021-2026, yaitu: “**Purworejo Berdaya Saing 2025**”. Visi ini merupakan keberlanjutan dari cita-cita pembangunan jangka panjang Kabupaten Purworejo Tahap III & Tahap IV yang terdapat dalam Rencana Pembangunan Jangka Panjang Daerah (RPJPD) Kabupaten Purworejo Tahun 2005-2025. Guna mewujudkan visi Bupati, rumusan misi Kabupaten Purworejo periode tahun 2021-2026 ialah sebagai berikut:

1. Meningkatkan **daya saing sumber daya manusia** yang unggul dalam arti luas, mengedepankan kompetensi keahlian dan keilmuan yang berbasis pada religiusitas masyarakat.
2. Meningkatkan **daya saing sektor pertanian** dalam arti luas yang sinergi dengan pengembangan UMKM, perdagangan, dan industri.
3. Meningkatkan **daya saing pertumbuhan ekonomi daerah** berbasis UMKM, perdagangan, industri serta potensi pariwisata dan seni budaya.
4. Meningkatkan **daya saing kualitas pelayanan publik** dan penyelenggaraan pemerintahan yang baik (*good governance*).
5. Meningkatkan **daya saing sarana prasarana dan infrastruktur** yang didukung kemajuan teknologi informasi.

Kelima misi tersebut merupakan lima pilar untuk mencapai visi Bupati Purworejo hingga akhir tahun 2026, disebut sebagai “**Panca Daya Saing**”.

Sasaran dan prioritas pembangunan Kabupaten Purworejo tahun 2025 disusun berdasarkan analisis terhadap hasil evaluasi pelaksanaan Rencana Kerja Pemerintah Daerah (RKPD) tahun 2023, capaian kinerja RPJMD, identifikasi masalah daerah, rancangan kerangka ekonomi daerah, memperhatikan isu-isu yang berkembang baik di tingkat provinsi maupun nasional, kebijakan dan program strategis pemerintah pusat di daerah untuk percepatan pembangunan perekonomian (Perpres Nomor 79 Tahun 2019 dan Perpres Nomor 109 Tahun 2020), serta amanat global (*Sustainable Development Goals*) dan nasional (Standar Pelayanan Minimal). Hal ini dilakukan guna menjamin sinergitas arah kebijakan pembangunan untuk mencapai sasaran pokok pembangunan nasional dengan tetap mengoptimalkan potensi dan

keunggulan daerah.

Tahap awal upaya mewujudkan Indonesia Emas 2045 dimulai melalui RPJMN Tahun 2025-2029 yang berfokus pada penguatan fondasi transformasi. Pelaksanaan RPJMN ini secara konkret dituangkan setiap tahun dalam Rencana Kerja Pemerintah (RKP). Pada Rancangan Awal RKP Tahun 2025, diusung tema **“Akselerasi Pertumbuhan Ekonomi yang Inklusif dan Berkelanjutan”**. Tema tersebut berfokus pada beberapa komponen, antara lain:

1. SDM Berkualitas: SDM Berdaya Saing dan Produktif

Fokus ini dicapai melalui transformasi sosial dan ketahanan sosial budaya dan ekologi. Transformasi sosial meliputi penetapan wajib belajar 13 tahun, restrukturisasi tenaga guru dan kesehatan, penetapan pelayanan primer dan penuntasan *stunting*, penetapan penggunaan Regsosek dan pemanfaatannya untuk perlindungan sosial adaptif, peningkatan partisipasi Pendidikan tinggi dan lulusan STEAM berkualitas, serta Pendidikan dan pelatihan vokasi yang berbasis kebutuhan dan *dual-system*. Fokus ketahanan sosial budaya dan ekologi meliputi penetapan kebijakan penguatan karakter dan jati diri bangsa (misal: pendidikan budi pekerti).

2. Infrastruktur Berkualitas: Infrastruktur untuk Peningkatan Produktivitas

Fokus ini dicapai melalui transformasi ekonomi dan ketahanan sosial budaya dan ekologi. Transformasi ekonomi meliputi penetapan hub laut dan hub udara untuk integrasi infrastruktur konektivitas dengan kawasan pertumbuhan ekonomi, penguatan infrastruktur digital, pengembangan infrastruktur transisi energi, dan percepatan infrastruktur IKN. Fokus ketahanan sosial budaya dan ekologi meliputi penetapan reformasi pengelolaan sampah dari hulu ke hilir.

3. Ekonomi Inklusif dan Berkelanjutan: Pertumbuhan Ekonomi yang Menciptakan Lapangan Kerja Berkualitas, Menurunkan Ketimpangan, dan Penciptaan Produk Ramah Lingkungan

Fokus ini dicapai melalui beberapa agenda, antara lain penguatan Sistem Jaminan Sosial Nasional (SJSN); pengembangan skema graduasi Bansos; peningkatan lingkungan inklusif terhadap anak, lansia, penyandang disabilitas, perempuan, dan penduduk rentan lainnya; peningkatan keterampilan bekerja dan berwirausaha sepanjang hayat; peningkatan partisipasi perempuan, penyandang disabilitas, dan kelompok rentan lainnya sebagai angkatan kerja; percepatan investasi dan ekspor non migas produk olahan; peningkatan produksi industri pengolahan; dukungan regulasi penciptaan iklim investasi yang kondusif; serta penyediaan infrastruktur untuk mendukung transisi energi.

Kebijakan pembangunan Provinsi Jawa Tengah pada tahun 2025 diarahkan pada **“Peningkatan Perekonomian Daerah yang Berdaya Saing dan Berkelanjutan didukung dengan Sumber Daya Manusia yang Berdaya Saing dan Lebih Berkarakter”**. Hal ini tertuang dalam Rencana Pembangunan Daerah Provinsi Jawa Tengah tahun 2024-2026. Perumusan isu strategis dilakukan dengan berbagai metodologi, antara lain, analisis isu dari berbagai kebijakan, *focus group discussion* bersama *stakeholders pentahelix*, dan analisis pembobotan, mempertimbangkan pada permasalahan, lingkungan strategis (global, nasional, maupun daerah), dan potensi yang dimiliki Provinsi Jawa Tengah. Rumusan isu-isu strategis pembangunan Jawa Tengah ialah sebagai berikut:

1. Perekonomian tangguh yang berdaya saing dan berkelanjutan,
2. Sumber daya manusia (SDM) yang berdaya saing, berkarakter, dan adaptif,
3. Ketahanan sumber daya alam dan lingkungan hidup, serta
4. Tata kelola pemerintahan yang dinamis.

Berdasarkan isu-isu strategis tersebut, prioritas pembangunan Jawa Tengah pada tahun 2025 diarahkan pada:

1. Peningkatan kapasitas perekonomian yang berdaya saing dan berkelanjutan berbasis sektor unggulan didukung dengan infrastruktur yang merata dan berkualitas,
2. Peningkatan kualitas sumber daya manusia yang lebih pintar, sehat, bugar, berkarakter, dan adaptif secara inklusif dan merata,
3. Peningkatan keberlanjutan pengelolaan sumber daya alam dan lingkungan hidup dalam mendukung perekonomian daerah yang berkelanjutan, serta
4. Peningkatan tata kelola pemerintahan yang lebih adaptif dan kolaboratif

4.1. Tujuan dan Sasaran Pembangunan

Kabupaten Purworejo memiliki 7 (tujuh) tujuan daerah. Masing-masing tujuan memiliki indikator yang ditargetkan hingga tahun 2026. Ketujuh tujuan ini dirinci kembali ke dalam 17 (tujuh belas) sasaran daerah dengan 21 (dua puluh satu) indikator. Seluruh target di masing-masing indikator diharapkan menjadi tolok ukur keberhasilan pembangunan Kabupaten Purworejo. Lebih lanjut, penjabaran misi Bupati ke dalam tujuan dan sasaran daerah beserta targetnya di tahun 2025 dapat diamati pada Tabel 4.1. sebagai berikut.

Tabel 4.1. Tujuan dan Sasaran Kabupaten Purworejo Tahun 2025

Misi	Tujuan Daerah	Sasaran Daerah	Indikator	Satuan	Target 2025	
1	2	3	4	5	6	
Misi 1: Meningkatkan daya saing sumber daya manusia yang unggul dalam arti luas, mengedepankan kompetensi keahlian dan keilmuan yang berbasis pada religiusitas masyarakat	Peningkatan Kualitas Sumber Daya Manusia		Indeks Pembangunan Manusia (IPM)	indeks	75,04*	
		Meningkatnya Derajat Pendidikan Masyarakat	Rata-rata Lama Sekolah (RLS)	tahun	9,62*	
			Harapan Lama Sekolah (HLS)	tahun	14,02*	
		Meningkatnya Derajat Kesehatan Masyarakat	Angka Harapan Hidup saat Lahir (AHH)	tahun	75,55*	
		Meningkatnya Ketahanan Pangan	Skor Pola Pangan Harapan (Skor PPH)	%	90,73	
		Terkendalnya Laju Pertumbuhan Penduduk	Laju Pertumbuhan Penduduk	%	0,26	
		Terwujudnya Kesetaraan Pembangunan Gender	Indeks Pembangunan Gender (IPG)	indeks	95,75*	
		Terwujudnya Pembangunan Pemuda dan Olahraga	Persentase Organisasi Kepemudaan dan Olahraga yang Aktif	%	100,00*	
	Penurunan Angka Kemiskinan		Angka Kemiskinan	%	10,22-9,04	
		Berkurangnya Penduduk Miskin	Persentase Kelompok RT 20% Berpenghasilan Terendah	%	28,17	
	Pengurangan Tingkat Pengangguran		Tingkat Pengangguran Terbuka (TPT)	%	3,11	
		Meningkatnya Partisipasi Angkatan Kerja	Tingkat Partisipasi Angkatan Kerja (TPAK)	%	79,02	
	Misi 2: Meningkatkan daya saing sektor pertanian dalam arti luas yang sinergi dengan pengembangan UMKM, perdagangan, dan industri	Peningkatan Pertumbuhan PDRB Sektor Pertanian, Kehutanan, dan Perikanan		Pertumbuhan PDRB Sektor Pertanian, Kehutanan, & Perikanan	%	3,46
			Meningkatnya Nilai Tambah Pertanian, Kehutanan, dan Perikanan	PDRB Sektor Pertanian, Kehutanan, & Perikanan	juta rupiah	3.086.885,13
Misi 3: Meningkatkan daya saing pertumbuhan ekonomi daerah berbasis UMKM, perdagangan, industri serta potensi pariwisata dan seni budaya	Peningkatan Pertumbuhan Ekonomi		Pertumbuhan Ekonomi	%	5,16-6,16	
		Meningkatnya PDRB Per Kapita	PDRB Per Kapita	juta rupiah	31,56*	
		Meningkatnya Pembangunan Perdesaan	Indeks Desa Membangun (IDM)	indeks	0,7534	

Misi	Tujuan Daerah	Sasaran Daerah	Indikator	Satuan	Target 2025
1	2	3	4	5	6
Misi 4: Meningkatkan daya saing kualitas pelayanan publik dan penyelenggaraan pemerintahan yang baik (<i>good governance</i>)	Tata Kelola Kelembagaan Berkelas Dunia		Indeks Reformasi Birokrasi (IRB)	indeks	76,00
		Terwujudnya Birokrasi yang Bersih dan Akuntabel	Maturitas SPIP	skor	3.325*
			Opini BPK	opini	WTP
			Nilai SAKIP	nilai	68,00
		Terwujudnya Birokrasi yang Kapabel	Indeks Profesionalitas ASN	indeks	84,12*
Terwujudnya Pelayanan Publik yang Prima	Indeks Pelayanan Publik	indeks	4,30		
	Indeks Inovasi Daerah	indeks	70		
Misi 5: Meningkatkan daya saing sarana prasarana dan infrastruktur yang didukung kemajuan teknologi informasi	Peningkatan Infrastruktur Berbasis Kebencanaan dan Lingkungan Hidup Berkelanjutan		Indeks Risiko Bencana	indeks	124,57*
		Meningkatnya Kualitas Infrastruktur Umum	Indeks Infrastruktur Daerah	indeks	92,97
		Terkelolanya Lingkungan Hidup secara Berkelanjutan	Indeks Kualitas Lingkungan Hidup Daerah (IKLHD)	indeks	76,04
		Meningkatnya Ketahanan Daerah terhadap Bencana	Indeks Ketahanan Daerah	indeks	0,65

Keterangan:

*Hasil Reortekrenbang WP Keburejo & Rankhir RPJPD Kabupaten Purworejo Tahun 2025-2045

Sumber: RPJMD Kab. Purworejo Tahun 2021-2026

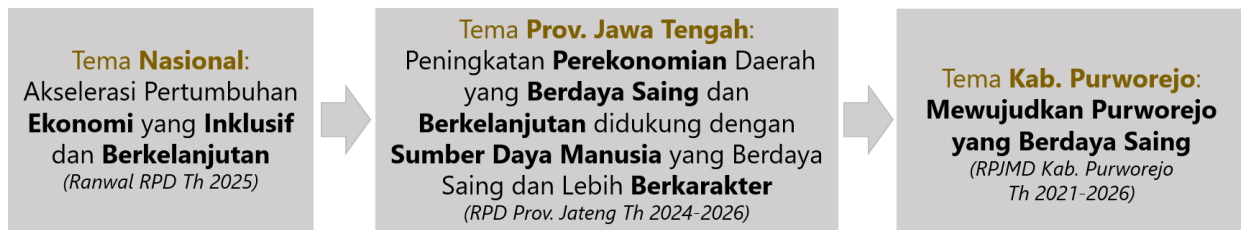
Keseluruhan pencapaian target-target pembangunan daerah (tujuan dan sasaran daerah) dikoordinatori oleh Sekretariat Daerah. Sangat penting adanya sinergi aktivitas antar unit kerja di masing-masing perangkat daerah dalam rangka pencapaian target pembangunan.

4.2. Prioritas dan Sasaran Pembangunan Tahun 2025

4.2.1. Prioritas Pembangunan Tahun 2025

Prioritas dan sasaran pembangunan daerah dirumuskan berdasarkan isu-isu strategis yang diperoleh dari hasil analisis terhadap hasil evaluasi pelaksanaan RKPD tahun 2023, identifikasi permasalahan di tingkat daerah dan nasional, serta tujuan pembangunan berkelanjutan. Terdapat lima isu strategis dalam RKPD Kabupaten Purworejo Tahun 2025 ini, antara lain: 1) Pertumbuhan ekonomi; 2) Kebencanaan dan pelestarian lingkungan 3) Kualitas sumber daya manusia; 4) Kemiskinan; serta 5) Tata kelola kelembagaan;. Selanjutnya, dari isu-isu strategis tersebut, ditentukan tema pembangunan Kabupaten Purworejo pada tahun 2025 yakni **“Mewujudkan Purworejo yang**

Berdaya Saing". Tema pembangunan ini selaras dengan tema RKP Provinsi Jawa Tengah tahun 2025, dapat diamati pada bagan berikut.



Gambar 4.1. Keselarasan Tema Pembangunan Kabupaten Purworejo, Provinsi Jawa Tengah, dan Nasional Tahun 2025

Selanjutnya, tema pembangunan Kabupaten Purworejo tahun 2025 akan dicapai melalui 5 (lima) prioritas daerah sebagai berikut:

a. Pemantapan Pertumbuhan Ekonomi melalui Sektor Unggulan

Prioritas daerah Pemantapan Pertumbuhan Ekonomi melalui Sektor Unggulan merupakan tindak lanjut dari isu strategis “Pertumbuhan Ekonomi” di Bab II. Prioritas ini diarahkan pada program peningkatan nilai tambah sektor pertanian, kehutanan, dan perikanan; program peningkatan nilai tambah sektor industri pengolahan; program peningkatan nilai tambah sektor perdagangan besar dan eceran, reparasi mobil dan sepeda; program peningkatan nilai tambah sektor penyediaan akomodasi dan makan minum; program peningkatan investasi daerah; serta program pembangunan perdesaan. Prioritas pembangunan ini di tahun 2025 difokuskan pada:

- 1) Peningkatan nilai tambah sektor pertanian, kehutanan, kelautan dan perikanan sebagai sektor dominan di Kabupaten Purworejo yang diukur dengan kenaikan nilai PDRB pada sektor pertanian, kehutanan, dan perikanan dengan target sebesar 3.086.885,13 (dalam juta rupiah) pada tahun 2025.
- 2) Peningkatan sektor industri pengolahan sebagai sektor unggulan di Kabupaten Purworejo yang diukur melalui Pertumbuhan PDRB Sektor Industri Pengolahan yang ditargetkan sebesar 7,00% pada tahun 2025.
- 3) Peningkatan daya saing sektor perdagangan, koperasi, dan UMKM dengan indikator kinerja Pertumbuhan PDRB Sektor Perdagangan Besar & Eceran, Reparasi Mobil & Sepeda yang ditargetkan sebesar 5,76% pada tahun 2025.
- 4) Peningkatan daya saing sektor pariwisata dan kebudayaan berbasis sumber daya lokal dan mendukung pada pencapaian indikator Pertumbuhan PDRB Sektor Penyediaan Akomodasi & Makan Minum dengan target sebesar 6,62% pada tahun 2025.

- 5) Peningkatan investasi daerah direpresentasikan melalui pertumbuhan Pembentukan Modal Tetap Bruto (PMTB) dengan target sebesar 6,20% pada tahun 2025.
- 6) Peningkatan pembangunan perdesaan dengan mengelola daya dalam ketahanan sosial, ekonomi, dan ekologi secara berkelanjutan yang diukur melalui Persentase Desa Mandiri dan Maju dengan target sebesar 74,63% pada tahun 2025.

b. Perwujudan Keberlanjutan Lingkungan Hidup dan Pemantapan Ketahanan Bencana

Prioritas daerah Perwujudan Keberlanjutan Lingkungan Hidup dan Pemantapan Ketahanan Bencana merupakan tindak lanjut dari isu strategis “Kebencanaan dan Pelestarian Lingkungan” di Bab II. Prioritas ini diarahkan pada program akses infrastruktur, program pengelolaan lingkungan hidup, serta program penanggulangan dan penanganan bencana. Prioritas pembangunan ini di tahun 2025 difokuskan pada:

- 1) Peningkatan kualitas infrastruktur wilayah dan permukiman yang meliputi jaringan transportasi, air bersih, air limbah, drainase, energi kelistrikan, telekomunikasi dan persampahan yang diukur melalui Indeks Infrastruktur Daerah dengan target 92,97 pada tahun 2025.
- 2) Pengelolaan lingkungan hidup secara berkelanjutan serta tanggap terhadap perubahan iklim melalui pengendalian pencemaran dan kerusakan lingkungan hidup yang diukur melalui Indeks Kualitas Lingkungan Hidup Daerah dengan target 65,73 pada tahun 2025, yang dapat dijabarkan dalam IKA, IKU, dan IKTL.
- 3) Peningkatan kapasitas daerah serta masyarakat dalam penanggulangan dan penanganan bencana daerah yang diukur melalui Indeks Ketahanan Daerah dengan target 0,81 pada tahun 2025.

c. Pemantapan Kualitas Hidup dan Kapasitas Sumber Daya Manusia

Prioritas daerah Pemantapan Kualitas Hidup dan Kapasitas Sumber Daya Manusia merupakan tindak lanjut dari isu strategis “Kualitas Sumber Daya Manusia” di Bab II. Prioritas ini diarahkan pada program pendidikan, program literasi, program kesehatan, program pemenuhan ketersediaan pangan, program pengendalian penduduk dan keluarga berencana, program pemberdayaan gender dan perlindungan anak, serta program pembangunan pemuda dan olahraga. Prioritas pembangunan ini di tahun 2025 difokuskan pada:

- 1) Peningkatan kualitas dan akses pendidikan yang diukur dengan persentase partisipasi sekolah pada jenjang pendidikan PAUD, SD, dan SMP yang pada tahun 2025 ditargetkan masing-masing sebesar 100%.
- 2) Guna menunjang kualitas pendidikan perlu didorong melalui peningkatan minat baca dan literasi masyarakat yang diukur dengan peningkatan pengunjung perpustakaan ditargetkan sebesar 5% yang pada tahun 2025.
- 3) Pembangunan kesehatan melalui peningkatan mutu layanan kesehatan dasar dan rujukan yang diukur dengan peningkatan angka harapan hidup yang ditargetkan sebesar 75,45 pada tahun 2025.
- 4) Peningkatan ketersediaan pangan utama yang beranekaragam berbasis potensi sumber daya lokal yang disertai penguatan jaringan distribusi dalam rangka menciptakan pemerataan pangan yang ditargetkan sebesar 256 kilogram per kapita pada tahun 2025.
- 5) Pengendalian penduduk dan keluarga berencana diukur dengan indikator *total fertility rate* (TFR) atau angka kelahiran total ditargetkan sebesar 1,16 yang pada tahun 2025.
- 6) Peningkatan kesetaraan gender serta pemberdayaan perlindungan perempuan dan anak dengan indikator indeks pemberdayaan gender yang ditargetkan sebesar 75,22 pada tahun 2025.
- 7) Pembangunan pemuda dan olahraga diukur dengan indikator persentase organisasi kepemudaan dan olahraga yang aktif yang ditargetkan sebesar 100,00% pada tahun 2025.

d. Pemantapan Percepatan Pengurangan Kemiskinan dan Pengangguran

Prioritas daerah Pemantapan Percepatan Pengurangan Kemiskinan dan Pengangguran merupakan tindak lanjut dari isu strategis “Kemiskinan” di Bab II. Prioritas ini diarahkan pada program penanganan PPKS dan program peningkatan kesempatan kerja. Prioritas pembangunan ini di tahun 2025 difokuskan pada:

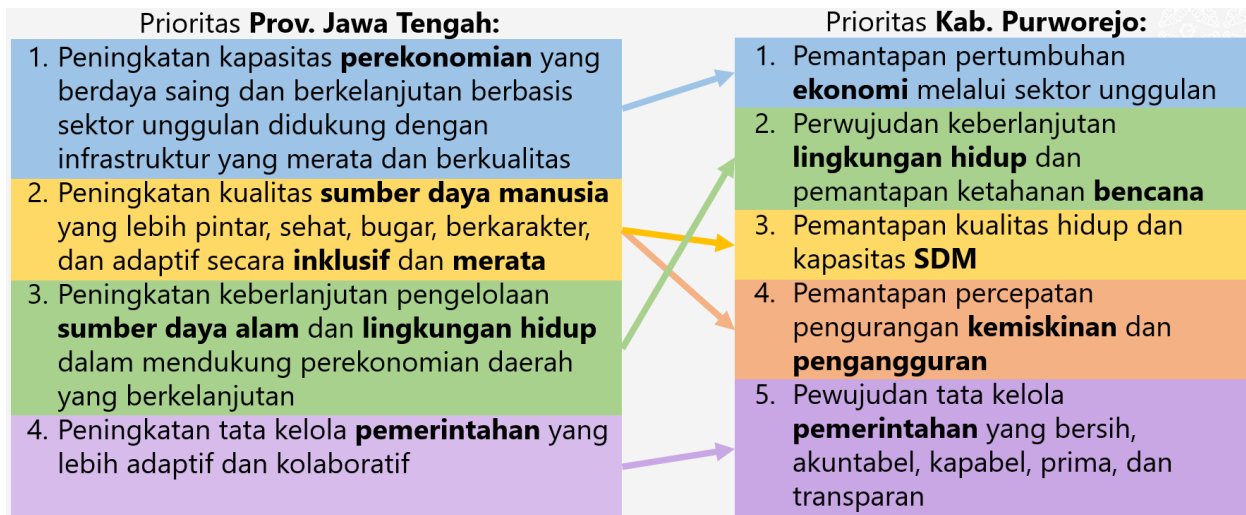
- 1) Penanganan Penyandang Masalah Kesejahteraan Sosial (PMKS) yang ditargetkan sebesar 100% pada tahun 2025. Dilakukan pendekatan pemenuhan *basic need access* untuk mengurangi beban pengeluaran, *sustainable livelihood* untuk meningkatkan pendapatan masyarakat, dan penguatan tata kelola. Sasaran program ini terutama untuk penduduk miskin dan rentan miskin dan kelompok rentan lainnya.
- 2) Peningkatan daya saing tenaga kerja dengan memperluas kesempatan kerja guna mengurangi pengangguran terbuka diukur dengan indikator Tingkat Kesempatan Kerja yang pada tahun 2025 ditargetkan sebesar 97,17%.

e. Pewujudan Tata Kelola Pemerintahan yang Bersih, Akuntabel, Kapabel, Prima, dan Transparan

Prioritas daerah Pewujudan Tata Kelola Pemerintahan yang Bersih, Akuntabel, Kapabel, Prima, dan Transparan merupakan tindak lanjut dari isu strategis “Tata Kelola Kelembagaan” di Bab II. Prioritas ini diarahkan pada program manajemen berbasis risiko, program peningkatan akuntabilitas keuangan daerah, program peningkatan kualitas perencanaan pembangunan, program manajemen sumber daya aparatur, program peningkatan kualitas pelayanan publik, dan program peningkatan inovasi daerah. Prioritas pembangunan ini di tahun 2025 difokuskan pada:

- 1) Peningkatan efektivitas manajemen berbasis risiko dalam pengawasan penyelenggaraan tugas dan fungsi instansi pemerintah daerah yang diukur melalui Manajemen Risiko Indek (MRI) pada tahun 2025 ditargetkan 3,035.
- 2) Peningkatan akuntabilitas keuangan daerah yang diukur indikator pencapaian opini BPK pada tahun 2025 ditargetkan WTP (Wajar Tanpa Pengecualian).
- 3) Peningkatan kualitas perencanaan pembangunan yang sinergi, sinkron, dan terintegrasi dalam pencapaian tujuan serta sasaran pembangunan daerah yang diukur dengan indikator Indeks Perencanaan Pembangunan pada tahun 2025 ditargetkan sebesar 99,25.
- 4) Penguatan manajemen sumber daya aparatur dalam rangka peningkatan kualitas, kompetensi, kinerja secara adil dan wajar dengan indikator Indeks Sistem Merit ditargetkan sebesar 0,77 pada tahun 2025.
- 5) Peningkatan kualitas pelayanan publik yang responsif berbasis teknologi dan informasi serta berorientasi pada kebutuhan masyarakat diukur dengan indikator Indeks Pelayanan Publik ditargetkan sebesar 4,30 pada tahun 2025.
- 6) Penguatan inovasi daerah melalui pemberdayaan dan pendayagunaan sumberdaya lokal yang memberikan manfaat bagi masyarakat diukur dengan indikator Indeks Inovasi Daerah ditargetkan sebesar 70 pada tahun 2025.

Kabupaten Purworejo memiliki 5 prioritas pembangunan, sementara Provinsi Jawa Tengah memiliki 4 prioritas pembangunan. Prioritas kesatu Provinsi Jawa Tengah selaras dengan prioritas kesatu di Kabupaten Purworejo. Prioritas kedua Provinsi Jawa Tengah selaras dengan prioritas ketiga dan keempat di Kabupaten Purworejo. Prioritas ketiga Provinsi Jawa Tengah selaras dengan prioritas kedua di Kabupaten Purworejo. Terakhir, prioritas keempat Provinsi Jawa Tengah selaras dengan prioritas kelima di Kabupaten Purworejo tahun 2025. Lebih lanjut dapat diamati pada Gambar 4.2.



Gambar 4.2. Keselarasan Prioritas Pembangunan Kabupaten Purworejo dan Provinsi Jawa Tengah Tahun 2025

Adapun program pembangunan daerah dan targetnya di tahun 2025 dikaitkan dengan Visi dan Misi Bupati Purworejo ditunjukkan pada tabel berikut.

Tabel 4.2. Program Pembangunan Daerah Kabupaten Purworejo dan Targetnya di Tahun 2025

Kode				Misi/ Tujuan/ Sasaran/ PPD	Indikator	Satuan	Target Tahun 2025
M	T	S	P				
1				2	3	4	5
1				Meningkatkan Daya Saing Sumber Daya Manusia yang Unggul Dalam Arti Luas, Mengedepankan Kompetensi Keahlian dan Keilmuan yang Berbasis pada Religiusitas Masyarakat			
	1			Peningkatan Kualitas Sumber Daya Manusia			
		1		Meningkatnya Derajat Pendidikan Masyarakat			
			1	Program Pendidikan	Persentase Warga Negara Usia 5-6 Tahun yang Berpartisipasi dalam PAUD	%	100,00
					Persentase Warga Negara Usia 7-12 Tahun yang Berpartisipasi dalam Pendidikan Dasar	%	100,00
					Persentase Warga Negara Usia 13-15 Tahun yang Berpartisipasi dalam Pendidikan Menengah Pertama	%	100,00
			2	Program Literasi	Persentase Peningkatan Pengunjung Perpustakaan	%	15,00*
		2		Meningkatnya Derajat Kesehatan Masyarakat			
			3	Program Kesehatan	Angka Harapan Hidup saat Lahir (AHH)	tahun	75,55*
		3		Meningkatnya Ketahanan Pangan			
			4	Program Pemenuhan Ketersediaan Pangan	Ketersediaan Pangan Utama	kg/kapita	256,00*
		4		Terkendalinya Laju Pertumbuhan Penduduk			
			5	Program Pengendalian Penduduk dan Keluarga Berencana	Total Fertility Rate (TFR)	%	1,16*

Kode				Misi/ Tujuan/ Sasaran/ PPD	Indikator	Satuan	Target Tahun 2025
M	T	S	P				
1				2	3	4	5
		5		Terwujudnya Kesetaraan Pembangunan Gender			
			6	Program Pemberdayaan Gender dan Perlindungan Anak	Indeks Pemberdayaan Gender (IDG)	indeks	75,22
		6		Terwujudnya Pembangunan Pemuda dan Olahraga			
			7	Program Pembangunan Pemuda dan Olahraga	Persentase Organisasi Kepemudaan dan Olahraga yang Aktif	%	100,00*
2				Penurunan Angka Kemiskinan			
		7		Berkurangnya Penduduk Miskin			
			8	Program Penanganan PPKS	Persentase PPKS yang Tertangani	%	100
3				Pengurangan Tingkat Pengangguran			
		8		Meningkatnya Partisipasi Angkatan Kerja			
			9	Program Peningkatan Kesempatan Kerja	Tingkat Kesempatan Kerja (TKK)	%	97,17
2				Meningkatkan Daya Saing Sektor Pertanian dalam Arti Luas yang Sinergi dengan Pengembangan UMKM, Perdagangan, dan Industri			
	4			Peningkatan Pertumbuhan PDRB Sektor Pertanian, Kehutanan, dan Perikanan			
		9		Meningkatnya Nilai Tambah Pertanian, Kehutanan, dan Perikanan			
			10	Program Peningkatan Nilai Tambah Sektor Pertanian, Kehutanan, dan Perikanan	PDRB Sektor Pertanian, Kehutanan, dan Perikanan	juta rupiah	3.086.885,1 3
3				Meningkatkan Daya Saing Pertumbuhan Ekonomi Daerah Berbasis UMKM, Perdagangan, Industri, serta Potensi Pariwisata dan Seni Budaya			
	5			Peningkatan Pertumbuhan Ekonomi			
		10		Meningkatnya PDRB Per Kapita			
			11	Program Peningkatan Nilai Tambah Sektor Industri Pengolahan	Pertumbuhan PDRB Sektor Industri Pengolahan	%	7,00
			12	Program Peningkatan Nilai Tambah Sektor Perdagangan Besar dan Eceran; Reparasi Mobil dan Sepeda	Pertumbuhan PDRB Sektor Perdagangan Besar dan Eceran; Reparasi Mobil dan Sepeda	%	5,76
			13	Program Peningkatan Nilai Tambah Sektor Penyediaan Akomodasi dan Makan Minum	Pertumbuhan PDRB Sektor Penyediaan Akomodasi dan Makan Minum	%	9,79*
			14	Program Peningkatan Investasi Daerah	Pertumbuhan PMTB	%	6,20

Kode				Misi/ Tujuan/ Sasaran/ PPD	Indikator	Satuan	Target Tahun 2025
M	T	S	P				
1				2	3	4	5
		11		Meningkatnya Pembangunan Perdesaan			
			15	Program Pembangunan Perdesaan	Persentase Desa Mandiri dan Maju	%	74,63*
4				Meningkatkan Daya Saing Kualitas Pelayanan Publik dan Penyelenggaraan Pemerintahan Yang Baik (<i>Good Governance</i>)			
	6			Tata Kelola Kelembagaan Berkelas Dunia			
		12		Terwujudnya Birokrasi yang Bersih dan Akuntabel			
			16	Program Manajemen Berbasis Risiko	Manajemen Risiko Indeks (MRI)	indeks	3,035*
			17	Program Peningkatan Akuntabilitas Keuangan Daerah	Opini BPK	opini	WTP
			18	Program Peningkatan Kualitas Perencanaan Pembangunan	Indeks Perencanaan Pembangunan	indeks	99,25*
		13		Terwujudnya Birokrasi yang Kapabel			
			19	Program Manajemen Sumber Daya Aparatur	Indeks Sistem Merit	indeks	0,77*
		14		Terwujudnya Pelayanan Publik yang Prima			
			20	Program Peningkatan Kualitas Pelayanan Publik	Indeks Pelayanan Publik	indeks	4,30
			21	Program Peningkatan Inovasi Daerah	Indeks Inovasi Daerah	indeks	70
5				Meningkatkan Daya Saing Sarana Prasarana dan Infrastruktur yang Didukung Kemajuan Teknologi Informasi			
	7			Peningkatan Infrastruktur Berbasis Kebencanaan dan Lingkungan			
		15		Meningkatnya Kualitas Infrastruktur Umum			
			22	Program Akses Infrastruktur	Indeks Infrastruktur Daerah	indeks	92,97
		16		Terkelolanya Lingkungan Hidup secara Berkelanjutan			
			23	Program Pengelolaan Lingkungan Hidup	Indeks Kualitas Lingkungan Hidup (IKLHD)	indeks	76,04*
		17		Meningkatnya Ketahanan Daerah terhadap Bencana			
			24	Program Penanggulangan dan Penanganan Bencana	Indeks Ketahanan Daerah (IKD)	indeks	0,81*

Keterangan: M = Misi S = Sasaran Daerah
T = Tujuan Daerah P = Program Pembangunan Daerah

*Penyesuaian terhadap Rancangan Akhir RPJPD Kabupaten Purworejo Tahun 2025-2045

Sumber: RPJMD Kab. Purworejo Tahun 2021-2026

4.2.2. Sasaran Pembangunan Tahun 2025

Terdapat 8 (delapan) sasaran pembangunan Kabupaten Purworejo di tahun 2025, antara lain:

a. Pengentasan Kemiskinan

Angka kemiskinan di Kabupaten Purworejo pada tahun 2023 mengalami penurunan dari 11,53% pada tahun 2022 menjadi 11,33%. Selanjutnya berdasarkan hasil Susenas pada tahun 2020, kemiskinan ekstrem di Kabupaten Purworejo pada tahun 2020 sebesar 1,28% atau sejumlah 9.201 jiwa. Kondisi semakin membaik, menurun sedikit di tahun 2021 (1,27%). Pada tahun 2022, kondisi kemiskinan ekstrem Kabupaten Purworejo kembali menurun, menjadi 1,08% (terendah ke-13 di tingkat Provinsi Jawa Tengah). Meskipun demikian, berdasarkan data Kemenko PMK pada tahun 2023, kemiskinan ekstrem Kabupaten Purworejo meningkat menjadi 1,36%.

Dalam rangka pengentasan kemiskinan di Kabupaten Purworejo pada tahun 2025, melalui keterpaduan dan sinergi program pemerintah, dilaksanakan percepatan pengentasan kemiskinan secara tepat sasaran melalui strategi kebijakan yang meliputi:

- 1) Pengurangan beban pengeluaran masyarakat, diselenggarakan melalui program bantuan sosial dan jaminan sosial antara lain Bantuan Langsung Tunai yang dibiayai dari Dana Desa (BLT DD), Program Keluarga Harapan (PKH), Bantuan Pangan Non Tunai (BPNT), pemberian bantuan iuran (PBI) Jaminan Kesehatan Nasional (JKN), pemberian beasiswa kepada Anak Tidak Sekolah (ATS) terutama siswa miskin yang mau kembali bersekolah, serta bantuan dan rehabilitasi sosial bagi kelompok berkebutuhan khusus (lansia, dan penyandang disabilitas). Terdapat juga program subsidi, program stabilitas harga, serta program lainnya dari pemerintah pusat, provinsi, maupun kabupaten.
- 2) Peningkatan pendapatan masyarakat, diselenggarakan melalui peningkatan produktivitas dan pemberdayaan masyarakat: a) peningkatan akses pekerjaan melalui program padat karya, bantuan kepada individu/kelompok, serta penyediaan sarana dan prasarana pendukung akses pekerjaan bagi masyarakat miskin; b) peningkatan kapasitas sumber daya manusia melalui program vokasi dan pelatihan; c) peningkatan akses terhadap aset produktif, akses pinjaman modal, dan akses penggunaan lahan; d) pendampingan dan penguatan kewirausahaan melalui peningkatan akses pembiayaan dan pasar; serta pengembangan dan penjaminan usaha mikro dan kecil.
- 3) Penurunan jumlah kantong-kantong kemiskinan, dilakukan melalui pemenuhan 4 aspek pelayanan dasar (infrastruktur perumahan layak, jambanisasi, air minum dan sanitasi serta kelistrikan,) akses layanan dan

infrastruktur pendidikan dan kesehatan, serta peningkatan sarana transportasi dan pembangunan infrastruktur jalan.

Pengentasan kemiskinan Kabupaten Purwoerjo dilakukan dengan memastikan verval berjalan dengan baik sehingga meminimalisir *inclusion error* maupun *exclusion error* untuk akurasi data, intervensi melalui pemberdayaan masyarakat (*empowerment*) diperbanyak/diperluas agar kemandirian masyarakat meningkat sehingga peningkatan pendapatan tumbuh dari bawah (masyarakat sebagai subjek pembangunan), optimalisasi dana desa untuk penanggulangan kemiskinan, konvergensi lintas sektor dilakukan melalui 3 strategi (pengurangan beban, peningkatan pendapatan dan mengurangi kantong kemiskinan), melaporkan PPKE triwulanan.

b. Peningkatan Derajat Pendidikan Masyarakat

Pemerintah RI bekerjasama dengan United Nations International Children's Emergency Fund (UNICEF) melakukan advokasi kegiatan penanganan ATS (Out of School Children) melalui pilot project pada beberapa Kabupaten/kota di Provinsi Jawa Tengah sejak tahun 2017 sampai dengan tahun 2025. Untuk memperluas replikasi praktik baik program penanganan ATS sekaligus pemenuhan hak anak di bidang pendidikan, maka Pemerintah Provinsi Jawa Tengah bekerjasama dengan UNICEF akan melaksanakan replikasi program penanganan ATS di yaitu: Banjarnegara, Blora, Cilacap, Demak, Grobogan, Kebumen, Klaten, Purworejo, Sragen, Wonogiri, Wonosobo, Tegal, Pati, Semarang, dan Kota Pekalongan.

Anak usia 7-18 tahun wajib mendapatkan akses pendidikan. Kondisi faktual menunjukkan masih terdapat Anak Tidak Sekolah (ATS) di Jawa Tengah, terkhusus di Kabupaten Purworejo. Masih terdapat Anak Tidak Sekolah (ATS) di Jawa Tengah usia 7-18 tahun. Data ATS di Kabupaten Purworejo cut off 8 Januari 2024 yaitu 3.785 anak (sumber: Dapodik).

ATS adalah anak usia 7-18 tahun dengan kondisi:

- 1) Tidak pernah bersekolah.
- 2) Putus sekolah tanpa menyelesaikan jenjang pendidikannya.
- 3) Putus sekolah tanpa melanjutkan ke jenjang pendidikan yang lebih tinggi.

Penanganan ATS di Provinsi Jawa Tengah ini merupakan implementasi Strategi Nasional Penanganan Anak Tidak Sekolah (Stranas P-ATS) yang dikeluarkan oleh Bappenas RI. Panduan teknis strategi Penanganan ATS Jawa Tengah disampaikan melalui Surat Edaran Nomor 420/0015635 tentang Arah Kebijakan dan Strategi Penanganan Anak Tidak Sekolah di Jawa Tengah. Dokumen Stranas dan Surat Edaran terlampir.

Beberapa hal yang dilaksanakan pada tahun 2024 dan 2025 antara lain:

- 1) Strategi pencegahan: pendampingan Anak Berisiko Putus Sekolah (ABPS) serta penyediaan layanan Pendidikan dalam bentuk program-program inovatif oleh Satuan Pendidikan dan OPD yang menangani urusan Pendidikan,
- 2) Strategi pengembalian ATS: pengembalian ke sekolah baik jalur pendidikan formal maupun non formal.
- 3) Strategi penanganan berdasarkan sasaran: identifikasi usia ATS untuk mengetahui layanan pendidikan yang sesuai baik dari jenjang pendidikan (SD, SMP, SMA) maupun jalur pendidikan (formal atau non formal).

Sementara itu, berdasarkan Rapor Pendidikan, SPM Pendidikan Kabupaten Purworejo tahun 2023 telah mencapai angka 80,19 atau Tuntas Madya. Namun, untuk Angka Partisipasi Kasar (APK) PAUD masih berada pada 52,87. Sebagai dukungan kebijakan nasional dan provinsi yakni Wajar 13 tahun, Dinas Pendidikan dan Kebudayaan melaksanakan kegiatan Pengelolaan Pendidikan Anak Usia Dini (PAUD) dalam rangka peningkatan APK PAUD. Dilakukan juga dukungan atas kebijakan nasional, antara lain revitalisasi pendidikan non formal (pendidikan masyarakat), *life skills* serta pendidikan berbasis komunitas, peningkatan kualitas dan distribusi guru dan dosen. penguatan pendidikan agama, karakter dan budi pekerti dalam proses pembelajaran. penguatan strategi pemajuan kebudayaan yang berorientasi pada perlindungan dan pengembangan, internalisasi budaya dalam pendidikan lokal bersentral pada perlindungan dan pembinaan, serta pengejawantahan nilai agama dan budaya dalam pendidikan karakter. Di samping itu, pada fokus pendidikan juga dilakukan pada penguatan kebijakan dan regulasi pendidikan anak usia dini dan pendidikan non formal (revitalisasi PAUD, bantuan pendidikan afirmatif); memperluas akses layanan PAUD termasuk pembiayaannya; meningkatkan peran pendidikan non formal dalam penanganan ATS; bekerjasama dengan pemerintah provinsi dan *stakeholder* lainnya; memperhatikan Standar Pelayanan Minimal (SPM) PAUD; mengembangkan pola PAUD-SD/MI Satu Atap terutama untuk wilayah dengan APK PAUD di bawah Nasional/ Jawa Tengah; meningkatkan kompetensi guru secara berkelanjutan; mengembangkan PAUD Holistik Integratif (PAUD-HI); memperluas program pendidikan formal maupun non-formal yang bersifat inklusif, aplikatif, dan humanis; mereaktualisasi dan menghidupkan kembali nilai-nilai kearifan lokal bagi generasi saat ini dalam aktivitas pendidikan dan pengajaran, baik yang bersifat formal maupun

nonformal; merevitalisasi bangunan kuno dan cagar budaya sebagai wahana pembelajaran nilai-nilai luhur bangsa bagi generasi muda; meningkatkan kegiatan penelitian dan pelestarian situs budaya dan sejarah; membangun kesadaran akan pentingnya pelestarian warisan budaya dan seni tradisional dengan meningkatkan partisipasi publik melalui melibatkan masyarakat, media, institusi perguruan tinggi, perusahaan swasta, dan badan usaha; menjamin kebebasan para seniman serta pelaku budaya untuk berkarya, menyampaikan pendapat, dan berkreasi di muka umum; serta mengembangkan kawasan pemajuan kebudayaan.

c. Peningkatan Derajat Kesehatan Masyarakat

Peningkatan derajat kesehatan masyarakat di Kabupaten Purworejo merupakan dukungan kebijakan transformasi pelayanan kesehatan. Transformasi sistem kesehatan termasuk di Kabupaten Purworejo mengusung 6 pilar yang menjadi strategi atau peta jalan dalam memajukan dan meningkatkan sistem kesehatan, antara lain: (1) Transformasi Layanan Primer, (2) Transformasi Layanan Rujukan, (3) Transformasi Sistem Ketahanan Kesehatan, (4) Transformasi Sistem Pembiayaan Kesehatan, (5) Transformasi Sumber Daya Manusia Kesehatan, dan (6) Transformasi Teknologi Kesehatan. Pada peningkatan derajat kesehatan masyarakat, beberapa hal yang didorong antara lain penurunan angka kematian ibu/bayi/ balita, stunting, penyakit menular AIDS, TB, dan malaria.

Angka kematian dibedakan menjadi tiga: ibu, bayi, dan balita. Angka kematian menjadi target tujuan Dinas Kesehatan bersama dengan angka kesakitan. Adapun melalui kegiatan dan subkegiatannya, diharapkan beberapa target di tahun 2025 berikut dapat tercapai.

Tabel 4.3. Target Angka Kematian Kabupaten Purworejo Tahun 2025

No	Indikator	Target Tahun 2025
1	2	3
1	Angka Kematian Ibu	76,66 / 100.000 KH
2	Angka Kematian Bayi	7,78 / 1.000 KH
3	Angka Kematian Balita	7,8 / 1.000 KH

Sumber: Renstra-PD Dinas Kesehatan Kab. Purworejo, 2023

Kabupaten Purworejo merupakan satu-satunya daerah di Provinsi Jawa Tengah yang belum eliminasi malaria. Dalam penanganan ATM (AIDS, TB, dan malaria), Kabupaten Purworejo membentuk Tim Satgas ATM, identifikasi permasalahan, dan pembagian peran lintas sektor. Adapun *stakeholder* yang terlibat antara lain Bappedalitbang, Dinkes, Dindikbud,

DPPPAPMD, Dinsos PPKB, Dinhub, Dinperkimtan, Dinperintransnaker, Bag. Perekonomian Setda, Bag. Kesra Setda, Baznas, dan LSM peduli ATM. Di samping itu, Dinas Kesehatan Kabupaten Purworejo telah melakukan perubahan Renstra-PD dan mengaktifkan sub kegiatan Pengelolaan pelayanan kesehatan orang dengan Tuberkulosis, Pengelolaan pelayanan kesehatan orang dengan HIV (ODHIV), serta Pengelolaan pelayanan kesehatan Malaria.

Berdasarkan Peraturan Presiden Nomor 72 Tahun 2021 tentang Percepatan Penurunan Stunting, Stunting adalah gangguan pertumbuhan dan perkembangan anak akibat kekurangan gizi kronis dan infeksi berulang, yang ditandai dengan panjang atau tinggi badannya berada di bawah standar yang ditetapkan oleh menteri yang menyelenggarakan urusan pemerintahan di bidang kesehatan. Percepatan penurunan stunting dilakukan dengan layanan intervensi spesifik dan layanan intervensi sensitif.

Pencapaian target tujuan pembangunan berkelanjutan dilaksanakan melalui pencapaian target nasional prevalensi stunting yang diukur pada anak berusia dibawah 5 (lima) tahun. Angka prevalensi stunting Kabupaten Purworejo berdasarkan Survei Kesehatan Indonesia (SKI) pada tahun 2023 sebesar 20,60%. Capaian ini jauh dari target tahun 2025 sebesar 18,87%. Dalam rangka mencapai target prevalensi stunting, dilakukan melalui program utama yang mendukung cakupan layanan sesuai dengan lampiran Peraturan Presiden Nomor 72 Tahun 2021:

- 1) Program Pemenuhan Upaya Kesehatan Perorangan dan Upaya Kesehatan Masyarakat,
- 2) Program Rehabilitasi Sosial,
- 3) Program Pembinaan Keluarga Berencana (KB),
- 4) Program Pemberdayaan dan Peningkatan Keluarga Sejahtera (KS),
- 5) Program Pengelolaan dan Pengembangan Sistem Penyediaan Air Minum,
- 6) Program Peningkatan Diversifikasi dan Ketahanan Pangan Masyarakat,
- 7) Program Pengolahan dan Pemasaran Hasil Perikanan.

Selain itu, dilakukan upaya memperkuat peran Tim Percepatan Penurunan Stunting (TPPS) dalam mengoordinasikan, menyinergikan, dan mengevaluasi penyelenggaraan percepatan penurunan stunting secara konvergen hingga tingkat desa/kelurahan juga. Salah satunya dilaksanakan melalui kegiatan rembuk stunting dari tingkat desa/kelurahan, rembuk stunting kecamatan, sampai rembuk stunting tingkat kabupaten.

Rembuk Stunting merupakan langkah penting untuk memastikan pelaksanaan rencana kegiatan intervensi pencegahan dan penurunan

stunting, yang dilakukan secara bersama-sama antara OPD penanggung jawab layanan dengan sektor/lembaga non-pemerintah dan masyarakat. Dalam Rembuk Stunting disepakati beberapa hal antara lain:

1. Mewujudkan akses menyeluruh dan terintegrasi pada Upaya Percepatan Penurunan melalui 8 (Delapan) Aksi Konvergensi;
2. Memastikan perencanaan dan penganggaran program/kegiatan untuk Intervensi Spesifik dan Intervensi Sensitif;
3. Mengkoordinasikan penyelenggaraan intervensi Percepatan Penurunan Stunting termasuk dalam mengoptimalkan Sumberdaya, Sumberdana, Pemutakhiran Data dan Publikasi Data;
4. Meningkatkan peran desa dalam melaksanakan konvergensi Percepatan Penurunan Stunting di desa;
5. Menyusun kebijakan daerah yang memuat kampanye publik dan komunikasi perubahan perilaku masyarakat untuk Percepatan Penurunan Stunting;
6. Menjadikan Rembuk Stunting sebagai forum strategi dalam perencanaan dan evaluasi konvergensi Percepatan Penurunan Stunting Terintegrasi.

Rembug Stunting Tingkat Kecamatan dan Desa/Kelurahan, yang bertujuan untuk:

1. Memberikan pemahaman tentang pentingnya konvergensi penanganan stunting secara terintegrasi di masing-masing desa/kelurahan dan kecamatan
2. Membangun komitmen stakeholder di tingkat kecamatan dan desa/kelurahan dalam kegiatan penurunan stunting secara terintegrasi
3. Memberikan gambaran situasi stunting di masing-masing desa/kelurahan dan kecamatan
4. Mensinergikan rencana kegiatan intervensi stunting secara terintegrasi untuk diusulkan pada musrenbang di masing-masing desa/kelurahan dan kecamatan

Akses layanan kesehatan di daerah dioptimalkan untuk meningkatkan kualitas pelayanan, memperluas aksesibilitas, dan mengurangi disparitas dalam kesehatan antar wilayah.

d. Peningkatan Layanan Trantibumlinmas

Berkaitan dengan perlu ditingkatkannya SPM Trantibumlinmas, pada tahun 2025 dilakukan beberapa upaya, antara lain:

- 1) Optimalisasi pemetaan daerah rawan pelanggaran produk hukum daerah termasuk pelanggaran aset, serta perlu dilakukan pemetaan SDM dan

sarpras sehingga intervensi kebijakan dan dukungan anggaran dapat difokuskan sesuai dengan pemetaan kebutuhan tersebut,

- 2) Optimalisasi pemetaan dalam sektor kebakaran seperti pemetaan daerah rawan kebakaran, pemetaan SDM dan sarana dan prasarana serta pemetaan jumlah relawan kebakara, dan
- 3) Peningkatan kapasitas SDM Satpol PP dan peningkatan kapasitas Linmas dapat dipertimbangkan sesuai dengan kebutuhan.

e. Inovasi Pemerintahan dan Masyarakat dalam Pembangunan

Pada tahun 2025, inovasi yang telah tercantum dalam RPJMD Kabupaten Purworejo Tahun 2021-2026 antara lain: Sanding Erat Desa Kita, Petani Milenial, *One Inovation One Agency*, serta *One Village One Product* terus didorong, dengan tetap melakukan perbaikan inovasi-inovasi yang telah dilakukan sejak sebelum 2022 serta yang akan dimulai pada tahun 2024.

f. Reformasi Birokrasi

Kualitas tata kelola pemerintahan akan sangat mempengaruhi pelaksanaan program-program kerja pembangunan. Reformasi Birokrasi merupakan sebuah kebutuhan yang harus dipenuhi dalam rangka memastikan terciptanya perbaikan tata kelola pemerintahan. Saat ini masyarakat semakin kritis, sehingga pemerintah diharuskan untuk Menyusun kebijakan yang betul dirasakan oleh masyarakat dan bertanggungjawab. Pemerintah diharapkan mampu mewujudkan Birokrasi yang *agile* yakni birokrasi yang mampu beradaptasi dalam segala situasi disrupsi saat ini dengan tetap dapat memberikan pelayanan yang mudah bagi masyarakat. Penerapan Reformasi Birokrasi Tematik pada empat (4) kluster prioritas: Transformasi Profesionalisme ASN berbasis digital, Akselerasi pembentukan MPP dan MPP digital, Penguatan SPBE, Percepatan penyusunan Kebijakan Kelembagaan, transformasi sistem Pendidikan ASN mendukung percepatan RB tematik. Penerapan RB Tematik mencakup empat (4) tema, yakni: Pengentasan Kemiskinan, Peningkatan Investasi, Digitalisasi Administrasi Pemerintahan, dan Percepatan prioritas actual presiden.

g. Peningkatan Nilai Tambah Industri Pengolahan

Nilai tambah industri pengolahan diharapkan meningkat, melalui penyusunan dan evaluasi rencana pembangunan industri kabupaten/ kota, penerbitan Izin Usaha Industri (IUI), Izin Perluasan Usaha Industri (IPIU), Izin Usaha Kawasan Industri (IUKI) dan Izin Perluasan Kawasan Industri (IPKI) kewenangan kabupaten/kota, serta penyediaan informasi industri untuk

informasi industri untuk IUI, IPUI, IUKI dan IPKI kewenangan kabupaten/kota.

h. Peningkatan Nilai Tambah Sektor Perdagangan

Nilai tambah sektor perdagangan diharapkan meningkat melalui pembangunan dan pengelolaan sarana distribusi perdagangan, pembinaan terhadap pengelola sarana distribusi perdagangan masyarakat di wilayah kerjanya, menjamin ketersediaan barang kebutuhan pokok dan barang penting di tingkat daerah kabupaten/ kota, pengendalian harga, dan stok barang kebutuhan pokok dan barang penting di tingkat pasar kabupaten/ kota, pengawasan pupuk dan pestisida bersubsidi di tingkat daerah kabupaten/ kota, penyelenggaraan promosi dagang melalui pameran dagang dan misi dagang bagi produk ekspor unggulan, pelaksanaan metrologi legal, berupa tera, tera ulang, dan pengawasan, serta pelaksanaan promosi, pemasaran dan peningkatan penggunaan produk dalam negeri.

i. Peningkatan Iklim Investasi

Iklim investasi diharapkan meningkat melalui penyelenggaraan promosi penanaman modal yang menjadi kewenangan daerah, pelayanan perizinan dan non perizinan secara terpadu satu pintu di bidang penanaman modal yang menjadi kewenangan daerah, pengendalian pelaksanaan penanaman modal yang menjadi kewenangan daerah, serta pengelolaan data dan informasi perizinan dan non perizinan yang terintegrasi pada tingkat daerah.

j. Pengelolaan Persampahan

Semakin meningkatnya jumlah penduduk meningkatkan timbulan sisa kegiatan maupun konsumsi dari masyarakat, yaitu sampah. Peningkatan jumlah penduduk yang terjadi terus menerus menyebabkan semakin meningkatnya laju timbulan sampah sehingga diharapkan adanya langkah yang konkrit dalam pengurangan dan penanganan masalah persampahan secara efisien, baik di wilayah perkotaan maupun perdesaan. Pengelolaan persampahan diharapkan meningkat melalui penanganan maupun pengurangan sampah. Pengelolaan sampah perlu dilakukan dengan melibatkan masyarakat dan swasta. Pengurangan sampah didorong melalui pelibatan masyarakat dan swasta dalam mengurangi sampah dari sumbernya. Sedangkan penanganan sampah didorong melalui pelibatan masyarakat dan swasta dalam proses pemilahan, pengumpulan, pengangkutan, pengolahan, dan pemrosesan akhir sampah di TPA.

4.2.3. Keselarasan dengan Kebijakan RPJPD Kabupatn Purworejo Tahun 2025-2045

RKPD Kabupaten Purworejo Tahun 2025 merupakan tahun baseline darai RPJPD Kabupaten Purworejo Tahun 2025-2045. Terdapat 56 (lima puluh enam) arah pembangunan Kabupaten Purworejo yang dilaksanakan pada tahun 2025 berdasarkan Indikator Utama Pembangunan (IUP) RPJPD. Keseluruhan arah pembangunan ini dilaksanakan guna mendukung Indonesia Emas 2045 dalam 20 (dua puluh) tahun ke depan, antara lain:

1. Menurunkan kemiskinan,
2. Menurunkan prevalensi ketidakcukupan konsumsi pangan (*prevalence of undernourishment*),
3. Meningkatkan ketahanan pangan,
4. Meningkatkan usia harapan hidup,
5. Menurunkan kasus kematian ibu,
6. Menurunkan prevalensi *stunting* (pendek dan sangat pendek) pada Balita,
7. Meningkatkan penemuan dan pengobatan kasus tuberculosis (*treatment coverage*)
8. Meningkatkan keberhasilan pengobatan tuberculosis (*treatment success rate*),
9. Meningkatkan kepesertaan jaminan kesehatan nasional,
10. Meningkatkan siswa yang mencapai standar kompetensi minimum pada asesmen tingkat nasional (seluruh jenjang):
 - a. Literasi membaca SD/ sederajat,
 - b. Literasi membaca SMP/ sederajat,
 - c. Numerasi SD/ sederajat,
 - d. Numerasi SMP/ sederajat,
11. Meningkatkan rata-rata sekolah penduduk usia di atas 15 tahun,
12. Meningkatkan harapan lama sekolah,
13. Meningkatkan penduduk berusia 15 tahun ke atas yang berkualifikasi pendidikan tinggi,
14. Meningkatkan partisipasi sekolah 5-6 tahun,
15. Meningkatkan satuan pendidikan yang mempunyai guru mengajar mulok bahasa daerah/seni budaya dan mengarusutamakan kebudayaan,
16. Meningkatkan Cagar Budaya (CB) dan Warisan Budaya Tak Benda (WBTB) yang dilestarikan,
17. Meningkatkan pengunjung tempat bersejarah,
18. Meningkatkan kelompok kesenian yang aktif terlibat/ mengadakan pertunjukan kesenian,
19. Meningkatkan pemanfaatan perpustakaan,

20. Menurunkan kejadian konflik SARA,
21. Meningkatkan pembangunan keluarga,
22. Menurunkan ketimpangan gender,
23. Meningkatkan PDRB industri pengolahan,
24. Meningkatkan PDRB penyediaan akomodasi makan dan minum,
25. Meningkatkan tamu wisatawan mancanegara,
26. Meningkatkan kewirausahaan daerah,
27. Meningkatkan usaha koperasi,
28. Meningkatkan *Return on Aset* (ROA) BUMD,
29. Menstabilkan disparitas harga,
30. Meningkatkan Pembentukan Modal Tetap Bruno (PMTB),
31. Meningkatkan pajak daerah,
32. Meningkatkan dana pihak ketiga pada bank milik kabupaten,
33. Meningkatkan kredit pada bank milik kabupaten,
34. Meningkatkan kapabilitas inovasi,
35. Meningkatkan desa mandiri,
36. Menurunkan pengangguran terbuka,
37. Meningkatkan partisipasi angkatan kerja perempuan,
38. Meningkatkan kepesertaan jaminan sosial ketenagakerjaan (baik formal maupun informal),
39. Meningkatkan akses internet,
40. Meningkatkan akses hunian layak,
41. Meningkatkan jalan kondisi permukaan mantap kewenangan kabupaten,
42. Meningkatkan kelengkapan jalan pada jalan kabupaten,
43. Meningkatkan akses sanitasi aman,
44. Meningkatkan akses air siap minum perpipaan,
45. Meningkatkan kinerja sistem irigasi kewenangan kabupaten,
46. Meningkatkan kualitas lingkungan hidup daerah,
47. Meningkatkan pengolahan sampah di fasilitas pengolahan sampah,
48. Menurunkan risiko bencana,
49. Menurunkan emisi GRK,
50. Meningkatkan reformasi birokrasi,
51. Meningkatkan reformasi hukum,
52. Meningkatkan sistem pemerintahan berbasis elektronik,
53. Meningkatkan pelayanan publik,
54. Meningkatkan integritas nasional,
55. Meningkatkan PDRB per kapita kabupaten, serta
56. Meningkatkan distribusi pengeluaran berdasarkan kriteria Bank Dunia.

4.3. Pokok-Pokok Pikiran DPRD

Pada penyusunan perencanaan tahunan, DPRD dapat memberikan saran dan pendapat berupa pokok-pokok pikiran DPRD berdasarkan hasil reses/penjaringan aspirasi masyarakat sebagai bahan perumusan kegiatan disertakan dengan lokasi serta kelompok sasaran, selaras dengan pencapaian pembangunan yang telah ditetapkan dalam RPJMD. Pokok-pokok pikiran DPRD merupakan wujud akumulasi dan representasi masyarakat pada 6 daerah pemilihan (Dapil) yang meliputi: Dapil 1 (Kec. Kaligesing dan Kec. Purworejo), Dapil 2 (Kec. Bagelen, Kec. Ngombol, dan Kec. Purwodadi), Dapil 3 (Kec. Banyuurip dan Kec. Bayan), Dapil 4 (Kec. Butuh, Kec. Grabag, dan Kec. Kutoarjo), Dapil 5 (Kec. Bruno, Kec. Kemiri, dan Kec. Pituruh), serta Dapil 6 (Kec. Bener, Kec. Gebang, dan Kec. Loano).

Kegiatan reses/ penjaringan aspirasi masyarakat dilaksanakan dan merangkum berbagai aspirasi warga Kabupaten Purworejo untuk ditindaklanjuti dalam perencanaan pembangunan tahunan. Hal tersebut dirumuskan sebagai pokok-pokok pikiran DPRD Kabupaten Purworejo sesuai dengan Keputusan DPRD Kabupaten Purworejo Nomor 1 Tahun 2024 tentang Pokok-Pokok Pikiran Dewan Perwakilan Rakyat Daerah terhadap Rencana Kerja Pemerintah Daerah Kabupaten Purworejo Tahun 2025, dipilah dalam masing-masing bidang urusan, antara lain:

1. Bidang Urusan Pendidikan
 - a. Pengadaan Alat Praktik dan Peraga Siswa PAUD
 - b. Rehabilitasi Sedang/Berat Gedung/Ruang Kelas/Ruang Guru PAUD
 - c. Rehabilitasi Sedang/Berat Gedung/Ruang Kelas/Ruang Guru Pendidikan Nonformal.Kesetaraan
 - d. Pengadaan Alat Praktik dan Peraga Siswa
 - e. Pengadaan Mebel Sekolah
 - f. Rehabilitasi Sedang/Berat Perpustakaan Sekolah
 - g. Rehabilitasi Sedang/Berat Ruang Kelas Sekolah
 - h. Rehabilitasi Sedang/Berat Sarana, Prasarana dan Utilitas Sekolah
 - i. Pengadaan Alat Praktik dan Peraga Siswa
 - j. Pengadaan Mebel Sekolah
 - k. Rehabilitasi Sedang/Berat Sarana, Prasarana dan Utilitas Sekolah
2. Bidang Urusan Pekerjaan Umum dan Penataan Ruang
 - a. Penyediaan Sub Sistem Pengolahan Air Limbah Domestik (SPALD) Setempat

- b. Rehabilitasi Bendung Irigasi
- c. Rehabilitasi Jaringan Irigasi Permukaan
- d. Rehabilitasi Jalan
3. Bidang Urusan Perumahan Rakyat dan Kawasan Permukiman
 - a. Penyediaan Prasarana, Sarana, dan Utilitas Umum di Perumahan untuk Menunjang Fungsi Hunian
 - b. Perbaikan Rumah Tidak Layak Huni untuk Pencegahan Terhadap Tumbuh dan Berkembangnya Permukiman Kumuh di Luar Kawasan Permukiman Kumuh dengan Luas di Bawah 10 (Sepuluh) Ha
4. Bidang Urusan Sosial
 - a. Fasilitasi Bantuan Pengembangan Ekonomi Masyarakat
 - b. Pemberian Bimbingan Fisik, Mental, Spiritual, dan Sosial
5. Bidang Urusan Tenaga Kerja
 - a. Proses Pelaksanaan Pendidikan dan Pelatihan Keterampilan bagi Pencari Kerja berdasarkan Klaster Kompetensi
6. Bidang Urusan Lingkungan Hidup
 - a. Peningkatan Peran Serta Masyarakat Dalam Pengelolaan Persampahan
7. Bidang Urusan Perhubungan
 - a. Penyelenggaraan Lalu Lintas dan Angkutan Jalan (LLAJ)
8. Bidang Urusan Kepemudaan dan Olahraga
 - a. Koordinasi, Sinkronisasi dan Pelaksanaan Penyediaan Sarana dan Prasarana Olahraga Kabupaten/Kota
9. Bidang Urusan Kebudayaan
 - a. Pelindungan, Pengembangan, Pemanfaatan Objek Pemajuan Tradisi Budaya
10. Bidang Urusan Kelautan dan Perikanan
 - a. Penjaminan Ketersediaan Sarana Pembudidayaan Ikan Dalam 1 (Satu) Daerah Kabupaten/Kota
11. Bidang Urusan Pariwisata
 - a. Pemberdayaan Masyarakat dalam Pengelolaan Kawasan Strategis Pariwisata Kabupaten/Kota
12. Bidang Urusan Pertanian
 - a. Pembangunan, Rehabilitasi dan Pemeliharaan Jalan Usaha Tani
 - b. Rehabilitasi dan Pemeliharaan Jaringan Irigasi Usaha Tani
 - c. Pendampingan Penggunaan Sarana Pendukung Pertanian

- d. Pengawasan Penggunaan Sarana Pendukung Pertanian Sesuai dengan Komoditas, Teknologi dan Spesifik Lokasi
- e. Peningkatan Kualitas SDG Hewan/Tanaman
- f. Pengadaan Bibit Ternak yang Sumbernya dari Daerah Kabupaten/Kota Lain

13. Keuangan

- a. Analisis Perencanaan dan Penyaluran Bantuan Keuangan

14. Kesatuan Bangsa dan Politik

- a. Penyusunan Program Kerja di Bidang Pendaftaran Ormas, Pemberdayaan Ormas, Evaluasi dan Mediasi Sengketa Ormas, Pengawasan Ormas dan Ormas Asing di Daerah

15. Sekretariat Daerah

- a. Fasilitasi Pengelolaan Bina Mental Spiritual

4.4. Arah Pengembangan Wilayah

Rencana Tata Ruang Wilayah atau RTRW merupakan dokumen rencana yang menjadi acuan pengembangan tata ruang yang terwujud dalam struktur ruang dan pola ruang untuk jangka waktu 20 tahun. Dalam perkembangannya, RTRW dapat dilakukan peninjauan kembali setiap lima tahun untuk melihat kesesuaian dengan perkembangan yang terjadi. Arah pengembangan wilayah Kabupaten Purworejo dapat dijelaskan dengan mengamati pola ruang pada dokumen Rencana Tata Ruang Wilayah (RTRW) Kabupaten Purworejo tahun 2021-2041. Pola ruang Kabupaten Purworejo dibagi atas kawasan peruntukan budidaya dan kawasan peruntukan lindung.

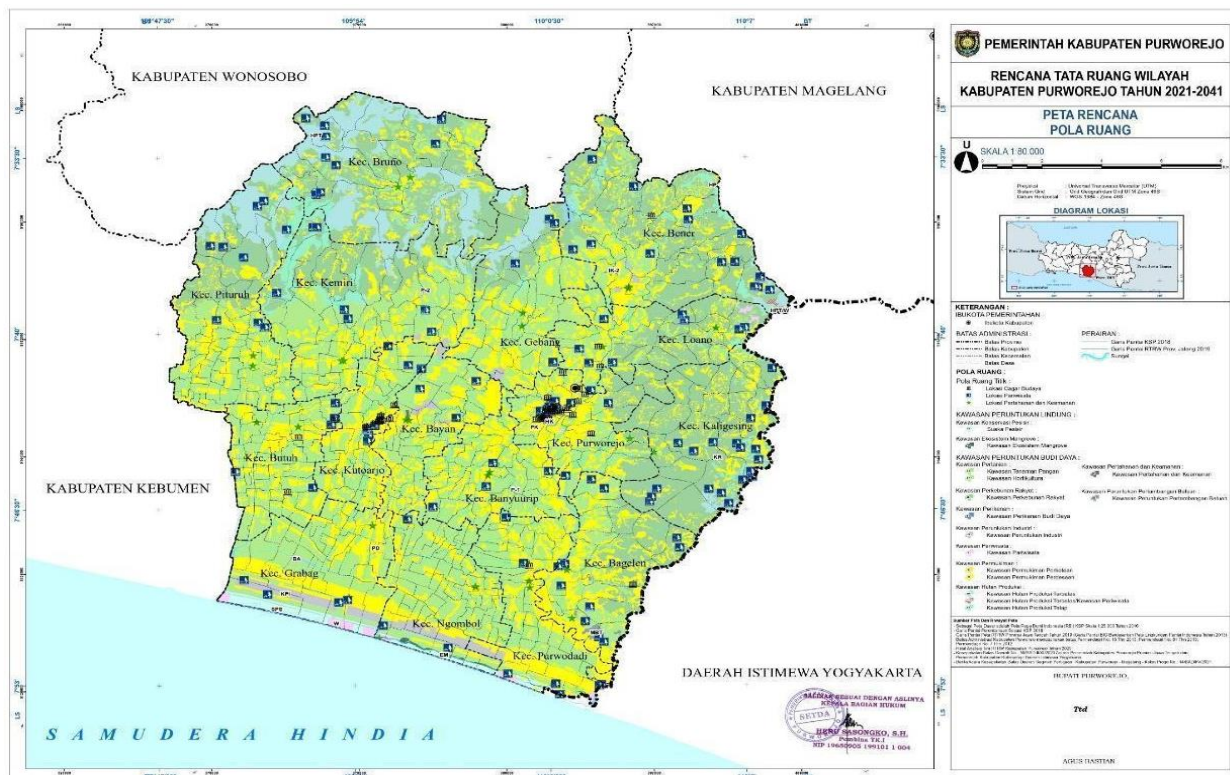
Tabel 4.4. Luasan Rencana Pola Ruang Wilayah Kabupaten Purworejo Tahun 2021-2041

Rencana Pola Ruang Wilayah		Luas (ha)	Luas Total (ha)
1		2	3
Kawasan Peruntukan Lindung	Kawasan Konservasi	827,1	919,1
	Kawasan Cagar Budaya	0,0	
	Kawasan Ekosistem Mangrove	91,9	
Kawasan Peruntukan Budi Daya	Kawasan Hutan Produksi	8.321,7	105.895,5
	Kawasan Perkebunan Rakyat	28.214,0	
	Kawasan Pertanian	39.082,1	
	Kawasan Perikanan	18,1	
	Kawasan Pertambangan dan Energi	96,4	
	Kawasan Peruntukan Industri	1.250,4	
	Kawasan Pariwisata	343,3	
	Kawasan Permukiman	28.517,5	
	Kawasan Pertahanan dan Keamanan	51,9	
Badan Air	Badan Air	1.330,5	1.330,5
Luas Total (ha)		108.145,0	108.145,0

Sumber: RTRW Kabupaten Purworejo 2021-204

Ditunjukkan dalam tabel di atas, kawasan peruntukan lindung Kabupaten Purworejo terbagi atas kawasan konservasi, kawasan cagar budaya, dan kawasan ekosistem mangrove. Kawasan peruntukan budi daya terbagi menjadi kawasan hutan produksi, kawasan perkebunan rakyat, kawasan pertanian, kawasan perikanan, kawasan pertambangan dan energi, kawasan peruntukan industri, kawasan pariwisata, kawasan permukiman, dan kawasan pertahanan dan keamanan.

Kabupaten Purworejo memiliki 919,1 ha kawasan peruntukan lindung atau 0,85% dari seluruh luasan di kabupaten. Kawasan ini berada di selatan kabupaten, tepatnya di Kecamatan Grabag, Purwodadi, dan Ngombol. Sementara itu, 105.895,5 ha (97,92%) ialah kawasan peruntukan budi daya. Selebihnya, 1.330,6 ha (1,23%) merupakan badan air. Lebih lanjut, hal ini dapat diamati pada peta rencana pola ruang Kabupaten Purworejo berikut.



Gambar 4.3. Peta Rencana Pola Ruang Kabupaten Purworejo
 (Sumber: RTRW Kabupaten Purworejo Tahun 2021 – 2041)

Berdasarkan rencana pola ruang, Kabupaten Purworejo memiliki kawasan konservasi seluas 827,1 ha yang merupakan suaka pesisir (lokasi: 3 kecamatan). Adapun kawasan ekosistem mangrove seluas 91,9 ha di Kecamatan Ngombol dan Purwodadi.

Tabel 4.5. Luasan Kawasan Peruntukan Lindung
Kabupaten Purworejo Tahun 2021-2041

No	Kecamatan	Kawasan Konservasi	Kawasan Cagar Budaya	Kawasan Ekosistem Mangrove
1	2	3	4	5
1	Kec. Grabag	490,2	0,0	0,0
2	Kec. Ngombol	207,9	0,0	76,8
3	Kec. Purwodadi	129,0	0,0	15,1
4	Kec. Bagelen	0,0	0,0	0,0
5	Kec. Kaligesing	0,0	0,0	0,0
6	Kec. Purworejo	0,0	0,0	0,0
7	Kec. Banyuurip	0,0	0,0	0,0
8	Kec. Bayan	0,0	0,0	0,0
9	Kec. Kutoarjo	0,0	0,0	0,0
10	Kec. Butuh	0,0	0,0	0,0
11	Kec. Pituruh	0,0	0,0	0,0
12	Kec. Kemiri	0,0	0,0	0,0
13	Kec. Bruno	0,0	0,0	0,0
14	Kec. Gebang	0,0	0,0	0,0
15	Kec. Loano	0,0	0,0	0,0
16	Kec. Bener	0,0	0,0	0,0
Luas Total (ha)		827,1	0,0	91,9

Sumber: RTRW Kabupaten Purworejo 2021-2041

Kabupaten Purworejo memiliki arahan penggunaan lahan dominan pertanian, seluas 39.082,1 ha atau 36,14% dari luasan total daerah, diikuti permukiman dengan luas 28.517,5 ha (26,37%) dan perkebunan rakyat dengan luas 28.214,0 ha (26,09%). Kawasan pertanian terbagi menjadi kawasan tanaman pangan dan kawasan hortikultura, sementara kawasan hutan produksi terbagi ke dalam kawasan hutan produksi terbatas/ kawasan pariwisata dan kawasan hutan produksi tetap. Adapun kawasan permukiman dibedakan menjadi perdesaan-perkotaan.

Kawasan hutan produksi dan perkebunan rakyat menjulang di sisi timur dan utara kabupaten, dengan wilayah berupa perbukitan. Kawasan pertanian dan permukiman cukup merata di seluruh kecamatan, kecuali luasan pertanian di Kecamatan Kaligesing. Sementara Kawasan peruntukan industri lebih terpusat di Kecamatan Grabag, Ngombol, Purwodadi, dan Bayan.

Tabel 4.6. Luasan Kawasan Peruntukan Budi Daya Kabupaten Purworejo Tahun 2021-2041

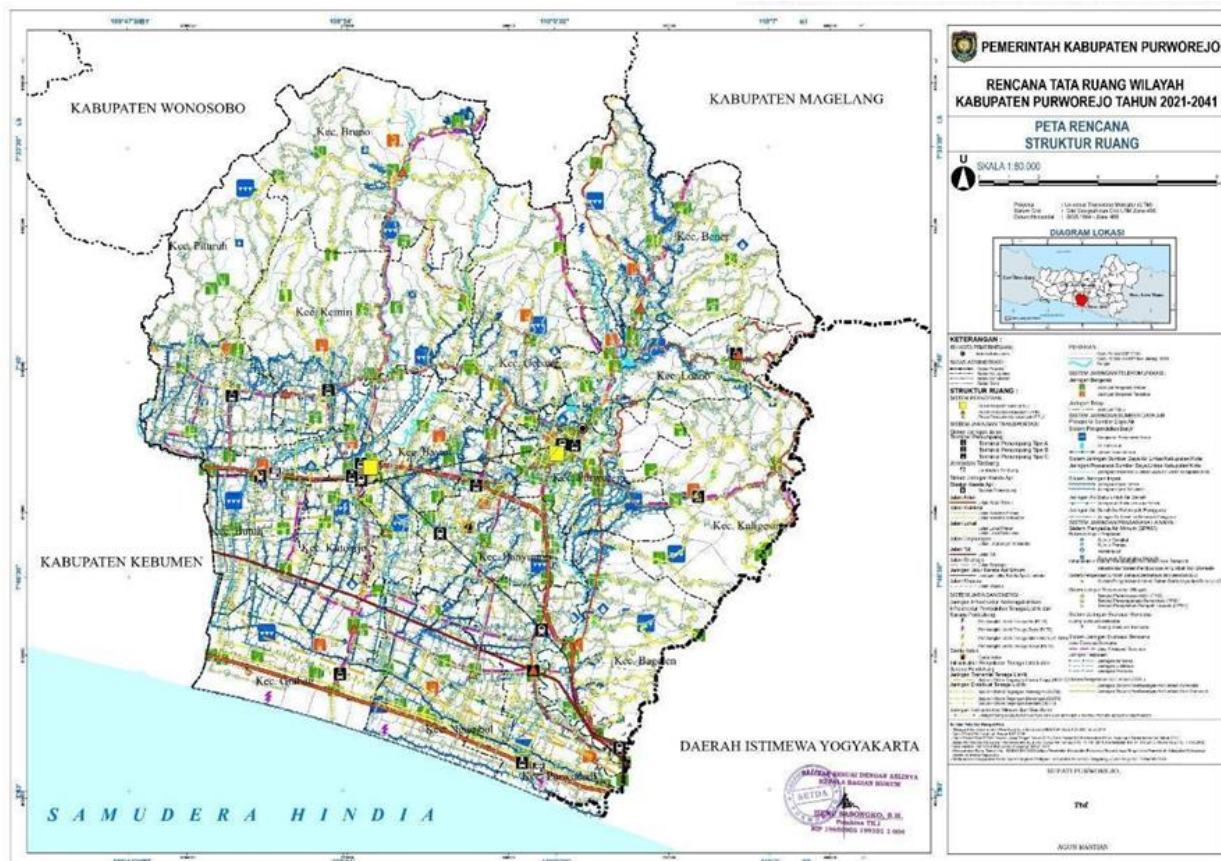
No	Kecamatan	Kawasan Hutan Produksi	Kawasan Perkebunan Rakyat	Kawasan Pertanian	Kawasan Perikanan	Kawasan Pertambangan dan Energi	Kawasan Peruntukan Industri	Kawasan Pariwisata	Kawasan Permukiman	Kawasan Pertahanan dan Keamanan
1	2	3	4	5	6	7	8	9	10	11
1	Kec. Grabag	90,2	57,0	3.176,6	0,0	0,0	497,9	168,7	2.157,5	2,0

No	Kecamatan	Kawasan Hutan Produksi	Kawasan Perkebunan Rakyat	Kawasan Pertanian	Kawasan Perikanan	Kawasan Pertambangan dan Energi	Kawasan Peruntukan Industri	Kawasan Pariwisata	Kawasan Permukiman	Kawasan Pertahanan dan Keamanan
1	2	3	4	5	6	7	8	9	10	11
2	Kec. Ngombol	40,9	16,8	3.789,0	0,0	0,0	294,0	25,1	1.403,4	0,0
3	Kec. Purwodadi	2,8	1,8	2.928,8	0,0	0,0	130,3	70,1	2.240,1	0,0
4	Kec. Bagelen	0,0	1.796,2	1.982,0	0,0	96,4	0,0	0,0	2.394,1	0,0
5	Kec. Kaligesing	466,9	5.959,6	108,2	0,0	0,0	0,0	3,6	1.274,6	0,0
6	Kec. Purworejo	0,0	1.340,8	1.681,6	0,0	0,0	0,0	23,1	2.153,4	33,6
7	Kec. Banyuurip	0,0	0,0	2.856,4	0,0	0,0	0,0	0,0	1.878,1	0,9
8	Kec. Bayan	0,0	0,0	2.456,1	0,0	0,0	150,1	0,0	1.767,1	12,2
9	Kec. Kutoarjo	0,0	0,0	2.298,3	0,0	0,0	0,0	3,6	1.586,4	3,2
10	Kec. Butuh	0,0	0,0	2.953,3	0,0	0,0	0,0	0,0	1.635,1	0,0
11	Kec. Pituruh	1.493,3	2.414,7	2.988,7	0,0	0,0	0,0	0,0	1.941,7	0,0
12	Kec. Kemiri	1.264,0	2.489,4	4.356,8	0,0	0,0	42,2	0,0	2.063,2	0,0
13	Kec. Bruno	3.434,3	4.881,8	1.101,6	0,0	0,0	0,0	0,0	1.095,3	0,0
14	Kec. Gebang	688,5	1.486,8	3.102,8	6,0	0,0	66,0	0,0	1.618,8	0,0
15	Kec. Loano	65,6	2.287,0	1.557,0	4,7	0,0	7,4	49,2	1.289,2	0,0
16	Kec. Bener	775,3	5.482,1	1.745,1	7,4	0,0	62,4	0,0	2.019,7	0,0
Luas Total (ha)		8.321,7	28.214,0	39.082,1	18,1	96,4	1.250,4	343,3	28.517,5	51,9

Sumber: RTRW Kabupaten Purworejo 2021-2041

Kabupaten Purworejo yang terletak di wilayah selatan Provinsi Jawa Tengah dan berbatasan langsung dengan Provinsi Daerah Istimewa Yogyakarta (DIY) menjadikan posisi Kabupaten Purworejo berada pada posisi yang sangat strategis. Posisi tersebut berada pada titik silang transportasi lintas selatan Jawa Tengah yang dilalui jalan arteri selatan Pulau Jawa maupun Jaringan Jalan Lintas Selatan (JJLS), interkoneksi dengan jalur utara-selatan melalui jalan kolektor primer, serta jalur kereta api selatan Jawa. Hadirnya beberapa Proyek Strategis Nasional (PSN) di Kabupaten Purworejo diharapkan dapat menjadi faktor pendorong pengembangan wilayah dan pertumbuhan ekonomi

di kawasan sekitarnya. Rencana struktur ruang Kabupaten Purworejo Tahun 2021-2041 dapat diamati pada gambar berikut.



Gambar 4.4. Peta Rencana Struktur Ruang Kabupaten Purworejo

(Sumber: RTRW Kabupaten Purworejo Tahun 2021 – 2041)

Terdapat beberapa Kawasan Strategis di Kabupaten Purworejo. Kawasan Strategis Provinsi di Kabupaten Purworejo merupakan kawasan strategis dari sudut kepentingan pertumbuhan ekonomi yaitu Kawasan Strategis Pariwisata Terpadu berupa kawasan Borobudur-Kebumen-Dieng dan sekitarnya. Sedangkan kawasan Strategis Kabupaten terdiri atas kawasan strategis yang dikembangkan dari sudut kepentingan sosial budaya; dan kawasan strategis dari sudut kepentingan fungsi dan daya dukung lingkungan hidup. Perwujudan kawasan strategis yang dikembangkan dari sudut kepentingan sosial budaya terdiri atas Kawasan sekitar Badan Otorita Borobudur; sudut kepentingan fungsi dan daya dukung lingkungan hidup adalah Kawasan Kota Perbatasan (Border City) Sekitar Bandar Udara Yogyakarta International Airport (YIA) dan Kawasan Sekitar Kawasan Peruntukan Industri Purwodadi-Ngombol-Grabag. Perwujudan Kawasan sekitar Badan Otorita Borobudur terdiri atas: pengembangan dan pengelolaan kawasan; peningkatan promosi, iklim investasi, dan realisasi investasi; peningkatan dan pengembangan sarana prasarana penunjang pariwisata; pengembangan terminal penumpang untuk

pariwisata; pemberdayaan dan peningkatan partisipasi masyarakat; pengembangan kawasan harus sesuai daya dukung dan daya tampung lingkungan; pengembangan kawasan dengan memperhatikan kawasan rawan bencana; dan penyediaan ruang dan jalur evakuasi bencana. Kehadiran Badan Otorita Borobudur seluas ± 309 Ha termasuk didalamnya kawasan otoritatif seluas ± 50 Ha dalam Peraturan Presiden 46 tahun 2017 merupakan salah satu titik perkembangan baru di wilayah Pegunungan Menoreh di perbatasan tiga Kabupaten, yaitu Kabupaten Purworejo, Kabupaten Magelang dan Kabupaten Kulon Progo DIY. Kawasan Badan Otorita Borobudur (BOB) akan menjadi salah satu destinasi wisata baru dengan konsep *nomadic tourism* diharapkan dapat meningkatkan jumlah kunjungan wisata di Kabupaten Purworejo.

Untuk membuka akses menuju kawasan Badan Otorita Borobudur terdapat empat pintu utama, yaitu: dua dari Kabupaten Purworejo meliputi jalan Kabupaten Purworejo ruas Kalijambe-Cacaban Lor dan ruas Tumbak Anyar-Banyuasin, kemudian satu ruas dari Magelang melalui Salaman-Pekacangan-Cacaban Lor, dan satu ruas dari Kabupaten Kulon Progo melalui Pagerharjo menuju Sedayu.

Perwujudan Kawasan sekitar Bandara YIA (*border city*) terdiri atas: rehabilitasi dan revitalisasi kawasan; pengembangan dan peningkatan kualitas kawasan; peningkatan dan pengembangan sarana prasarana penunjang perekonomian; pemberdayaan dan peningkatan partisipasi masyarakat; pembangunan kawasan sesuai dengan tujuan aerotropolis; penyediaan ruang terbuka hijau privat dan publik; dan pengembangan kawasan harus sesuai daya dukung dan daya tampung lingkungan. Yogyakarta International Airport (YIA) diharapkan menjadi pemicu tumbuhnya kawasan aerotropolis di Jawa Tengah bagian selatan.

Dengan dibangunnya Proyek Strategis Nasional (PSN) Bendungan Bener berdampak pada arah pengembangan wilayah di Kabupaten Purworejo. Bendungan Bener dengan tinggi 159 m dan panjang timbunan 543 meter akan menjadi bendungan tertinggi di Indonesia. Debit air yang dihasilkan dari Bendungan Bener sebesar 1.500 liter/detik dapat dimanfaatkan untuk suplai air baku untuk wilayah Perkotaan Purworejo, Kabupaten Kebumen, dan YIA.

Selain itu, bendungan ini juga dimanfaatkan untuk PLTA dengan kapasitas 6 MW, pengairan sawah untuk Daerah Irigasi (DI) dan sebagai kawasan wisata.

Dengan karakteristik Kabupaten Purworejo yang letaknya strategis maka layak dikembangkan wilayahnya melalui konsep-konsep *Transit Oriented Development* (TOD) didukung dengan berbagai potensi ekonomi pada masing-masing kawasan strategis. Beberapa titik kawasan yang akan dikembangkan melalui pendekatan TOD, antara lain perkotaan Kutoarjo yang didukung keberadaan Stasiun Besar Kutoarjo. *Bus Rapid Transit* (BRT) sebagai angkutan Aglomerasi Purwomanggung koridor Stasiun Kutoarjo-Borobudur sudah beroperasi mulai tahun 2020. Untuk menangkap peluang pelaku perjalanan, maka masing-masing lokasi transit akan dilengkapi dengan berbagai fasilitas dan amenitas perkotaan untuk memenuhi kebutuhannya.

Terbitnya Peraturan Presiden Nomor 79 Tahun 2019 tentang Percepatan Pembangunan Ekonomi Kawasan Kendal - Semarang - Salatiga - Demak - Grobogan, Kawasan Purworejo - Wonosobo - Magelang - Temanggung, dan Kawasan Brebes - Tegal - Malang diharapkan dapat memacu dan mempercepat pertumbuhan ekonomi di Kabupaten Purworejo. Adapun kegiatan-kegiatan yang masuk dalam Peraturan Presiden tersebut diantaranya Pembangunan Ring Road Timur Purworejo, Peningkatan Jalan Tumbakanyar - Banyuasin - Sedayu - Pagerharjo - Batas Daerah Istimewa Yogyakarta (DIY), peningkatan jalan ke zona Otorita Borobudur (Benowo-Bener atau Sedayu-Loano), Peningkatan Jalan Banyuasin - Tridadi - Pucungroto - Batas DIY, Pembangunan SPAM Regional (JDU) Keburejo, Pembangunan SPAM IKK Bagelen dan Pembangunan Sekolah Vokasi Pariwisata/SMK Pariwisata. Pada pembangunan ring road Timur Purworejo, Pemerintah Daerah sudah menyiapkan beberapa *readiness criteria*, diantaranya penyusunan dokumen masterplan (2017), dokumen *feasibility study* (2021), penyusunan dokumen *appraisal* (2020) dan pengadaan lahan (2021). Pengadaan lahan Tahap I telah dilakukan mulai dari Jembatan Sejiwan sampai dengan Pasar Ngasem. Sedangkan pengadaan lahan tahap II akan dilaksanakan mulai dari Pasar Ngasem sampai Jembatan Tirenggo. Pembangunan fisik Jalan Lingkar Timur telah dimulai pada tahun 2020, dimana Dinas PUPR Kabupaten Purworejo telah melaksanakan kegiatan peningkatan jalan sepanjang 7 km. Adapun jalan Kabupaten yang masuk dalam trase Jalan Lingkar Timur dan dilakukan kegiatan peningkatan pada tahun 2020 yaitu ruas Jalan Cangkreng-Kemanukan, ruas jalan Kemanukan-Soko, dan ruas jalan Soko-Bagelen. Selain itu trase tersebut, juga diperlebar dari kondisi eksisting 4 m ditingkatkan

menjadi 6 m. Sedangkan untuk jalan akses menuju BOB via Sedayu-Loano, sudah dilakukan pembangunan jalan sepanjang 1 km melalui dana TMMD.

Di samping itu, rencana pengembangan wilayah Kabupaten Purworejo juga termuat dalam RTRW Kabupaten Purworejo Tahun 2021-2041, khususnya dalam menyelaraskan kebijakan ruang antar wilayah, antar sektor dan dimensi waktu pembangunan RPJMD Tahun 2021-2026. Tujuan penataan ruang wilayah Kabupaten Purworejo yang tertuang dalam RTRW adalah mewujudkan ruang wilayah Kabupaten Purworejo yang berdaya saing bertumpu pada sektor pariwisata, industri dan pertanian yang aman, nyaman, produktif dan berkelanjutan.

Kebijakan penataan ruang wilayah Kabupaten Purworejo meliputi:

- a. Peningkatan kedudukan dan peran sistem perkotaan Kabupaten dalam rangka meningkatkan pelayanan perkotaan dan perdesaan guna mendorong pemerataan pertumbuhan wilayah;
- b. Pelestarian dan peningkatan fungsi kawasan lindung dan daya dukung lingkungan hidup;
- c. Pengembangan wilayah dengan sektor prioritas pariwisata, industri dan pertanian serta sektor penunjangnya dengan memperhatikan pembangunan berkelanjutan;
- d. Pengendalian perkembangan kegiatan budi daya pada masing-masing kawasan;
- e. Pelestarian dan peningkatan nilai kawasan strategis dari sudut kepentingan sosial budaya, serta fungsi dan daya dukung lingkungan hidup.

Untuk melaksanakan kebijakan penataan ruang di Kabupaten Purworejo, ditetapkan strategi penataan ruang wilayah, diantaranya:

- a. Mendorong pengembangan kawasan perkotaan Purworejo Kutoarjo menjadi pusat kegiatan wilayah;
- b. Meningkatkan kualitas jaringan prasarana dan sarana transportasi di seluruh kecamatan secara terpadu;
- c. meningkatkan jaringan energi berupa pengembangan infrastruktur minyak dan gas bumi serta ketenagalistrikan;
- d. Meningkatkan dan memperluas layanan jaringan telekomunikasi;
- e. Meningkatkan dan memperluas layanan jaringan sumber daya air terpadu;
- f. Meningkatkan cakupan pelayanan serta mewujudkan keterpaduan sistem penyediaan air minum (SPAM) dengan sistem perpipaan dan bukan perpipaan;
- g. Meningkatkan kualitas sarana dan prasarana pengelolaan Sistem Pengelolaan Air Limbah (SPAL) dan pengelolaan limbah Bahan Berbahaya dan Beracun (B3);

- h. Meningkatkan pelayanan sistem jaringan persampahan wilayah melalui pengembangan dan pembangunan Tempat Penampungan Sampah Sementara (TPS) dan Tempat Pemrosesan Akhir Sampah (TPA);
- i. Meningkatkan sistem jaringan evakuasi bencana melalui pengembangan dan pembangunan jalur evakuasi bencana dan ruang evakuasi bencana di seluruh kecamatan secara terpadu; dan
- j. Meningkatkan pemenuhan ruang terbuka hijau (RTH) di kawasan perkotaan.

Adapun strategi untuk mendukung pelestarian dan peningkatan fungsi Kawasan Lindung dan daya dukung lingkungan hidup, meliputi:

- a. Membatasi dan mengendalikan pemanfaatan ruang di Kawasan Lindung dan sekitarnya yang mempunyai kecenderungan mengurangi fungsi lindung kawasan agar tidak melampaui daya dukung lingkungan hidup;
- b. Mengembalikan kondisi Kawasan Lindung yang telah mengalami penurunan fungsi;
- c. Mengendalikan pemanfaatan air bawah tanah yang berkelanjutan dengan mempertimbangkan kemampuan pengisian kembali;
- d. Membatasi dan mengendalikan pemanfaatan ruang di kawasan cagar budaya dan sekitarnya agar selaras dengan karakteristiknya; dan
- e. Membatasi pemanfaatan ruang di kawasan rawan bencana.

Sedangkan strategi untuk pengembangan wilayah dengan sektor prioritas pariwisata, industri dan pertanian serta sektor penunjangnya dengan memperhatikan pembangunan berkelanjutan, meliputi:

- a. Mengembangkan destinasi wisata untuk mendorong peningkatan pengelolaan kawasan dan kesejahteraan masyarakat;
- b. Mengembangkan industri untuk mewujudkan nilai tambah dan meningkatkan perekonomian daerah;
- c. Mengembangkan dan melestarikan kawasan budi daya pertanian untuk mewujudkan ketahanan pangan;
- d. Mengembangkan kegiatan industri yang berbahan baku produk lokal pertanian, perikanan, perkebunan dan kehutanan (agroindustri);
- e. Mengembangkan kawasan permukiman layak huni;
- f. Melestarikan kawasan hutan produksi untuk menjaga keseimbangan ekosistem;
- g. Mengembangkan kawasan perkebunan rakyat untuk meningkatkan kesejahteraan masyarakat;
- h. Mengembangkan kegiatan pertambangan pada kawasan yang sesuai; dan

- i. Mengembangkan kegiatan budidaya secara selektif di dalam dan di sekitar kawasan pertahanan dan keamanan.

Strategi pengendalian perkembangan kegiatan budi daya pada masing-masing kawasan, meliputi:

- a. Optimalisasi pemanfaatan ruang sesuai dengan peruntukannya;
- b. Mempertahankan kawasan pertanian pangan berkelanjutan;
- c. Pengawasan dan pengendalian kegiatan budi daya pada masing-masing kawasan; dan
- d. Mengarahkan kegiatan tambang di wilayah pertambangan di luar kawasan lindung, pertanian berkelanjutan, permukiman dan kawasan yang berpotensi menimbulkan risiko lingkungan tinggi.

Strategi pelestarian dan peningkatan nilai kawasan strategis dari sudut kepentingan sosial budaya serta fungsi dan daya dukung lingkungan hidup, meliputi:

- a. Mengembangkan kawasan strategis dari sudut kepentingan sosial budaya yaitu Kawasan Sekitar Kawasan Pariwisata Badan Otorita Borobudur; dan
- b. Mengembangkan kawasan strategis dari sudut kepentingan fungsi dan daya dukung lingkungan hidup, meliputi Kawasan Kota Perbatasan (*Border City*) Sekitar Bandar Udara *Yogyakarta International Airport* (YIA) dan Kawasan Sekitar Kawasan Peruntukan Industri Purwodadi-Ngombol-Grabag.

4.5. Inovasi Pembangunan Daerah

Inovasi pembangunan daerah diperlukan sebagai upaya mempercepat pencapaian tujuan dan sasaran pembangunan daerah. Dalam rangka mengawal inovasi daerah, Kabupaten Purworejo telah menerbitkan Peraturan Daerah Nomor 7 Tahun 2020 tentang Inovasi Daerah dengan melaksanakan kegiatan sosialisasi dan diseminasi hasil hasil kelitbangan, ujicoba dan penerapan rancang bangun/ replikasi inovasi. Inovasi dalam pembangunan ini diharapkan dapat meningkatkan daya saing daerah, kinerja pelayanan publik serta kesejahteraan masyarakat. Kinerja inovasi daerah dalam daya saing daerah dapat dilihat dari capaian Indeks Daya Saing Daerah berikut ini:

Tabel 4.7. Skor IDSD Kabupaten Purworejo Tahun 2021-2023

No	Aspek	2021	2022	2023
	Nilai/Skor IDSD	3,17	3,00	3,67
I	Ekosistem Inovasi	3,24	2,69	3,53
II	Penguat/Enabling Environment	3,19	3,51	3,92
III	Sumber Daya Manusia/Human Capital	3,25	3,01	3,08

No	Aspek	2021	2022	2023
IV	Pasar/Market	3,02	2,79	4,15

Indeks Daya Saing Daerah dibentuk dari 4 pilar dimana salah satunya adalah Ekosistem Inovasi. Pilar ekosistem inovasi daerah mengalami peningkatan dari tahun 2021 dan 2022, capaiannya pada tahun 2023 adalah sebesar 3,53. Namun demikian apabila dilihat relative terhadap pilar-pilar lainnya kondisi ekosistem inovasi termasuk lebih lemah dibanding capaian pada pilar yang lainnya khususnya pilar enabling environment dan pilar market/pasar. Beberapa indikator dalam ekosistem inovasi yang belum optimal adalah sebagai berikut:

1. persentase usaha/industri yang memanfaatkan kebijakan/regulasi insentif pajak untuk proses bisnisnya dari total industri yang ada
2. Jumlah perusahaan Startup yang terdaftar di inkubator bisnis perguruan tinggi/Balitbangda/inkubator bisnis swasta
3. jumlah Kolaborasi antara Perguruan Tinggi, Lembaga dan atau litbang dengan pemerintah daerah dalam program pengembangan teknologi dan inovasi dalam 2 tahun terakhir
4. jumlah perjanjian kerja sama antara industri/dunia usaha dengan Pemerintah Daerah dalam program pengembangan teknologi dan inovasi dalam 2 tahun terakhir
5. jumlah kolaborasi antara Perguruan Tinggi dan atau Lembaga Litbang, Industri/Badan Usaha dan pemerintah daerah (triple helix) dalam program pengembangan teknologi dan inovasi dalam 2 tahun terakhir.
6. jumlah penelitian yang dihasilkan Perguruan Tinggi, lembaga litbang, dan atau lembaga lainnya yang masuk Kekayaan Intelektual (paten, merek, hak cipta, indikasi geografis, design Industri, dll) secara keseluruhan yang dihasilkan dalam 2 tahun terakhir
7. Jumlah paten yang telah dimanfaatkan di industry
8. Persentase anggaran penelitian dan pengembangan terhadap total APBD
9. persentase kegiatan penelitian dan pengembangan berbasis Produk Unggulan Daerah (PUD) terhadap jumlah penelitian dari Perguruan Tinggi, lembaga litbang, dan atau lembaga lainnya
10. Jumlah dunia usaha dan Industri yang memiliki unit penelitian dan pengembangan
11. Jumlah Perguruan Tinggi dan Perangkat Daerah Kelitbangan
12. jumlah Perguruan tinggi dan institusi kelitbangan di daerah yang telah melakukan komersialisasi inovasi

13. Kondisi Pusat Unggulan Iptek (PUI) dan Techno Park

Sedangkan untuk inovasi masyarakat yang terinventarisir melalui kompetisi inovasi masyarakat KRENOVA terdapat 194 inovasi masyarakat, berdasarkan tahun keikutsertaannya di KRENOVA adalah sebagai berikut:

**Tabel 4.8. Jumlah Peserta dan Pemenang Krenova
Kabupaten Purworejo Tahun 2017-2023**

No	Keterangan	2017	2018	2019	2020	2021	2022	2023
1	Jumlah Peserta Krenova	25	23	34	29	30	24	29
2	Jumlah Pemenang	6	6	6	6	6	6	6

Beberapa diantaranya telah pernah memperoleh fasilitasi melalui program PPBT (Pengusaha Pemula Berbasis Teknologi) Kemenristekdikti, yaitu:

1. Lampu Hemat Energi "SIHEGI"
2. Briket Kokawa (Kotoran Kambing Etawa)

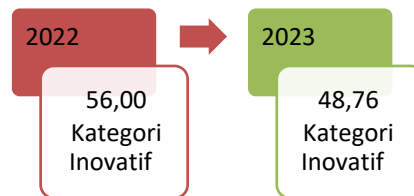
Inovasi perangkat daerah sampai dengan tahun 2022 tercatat terdapat 232 inovasi, di tahun 2023 terdapat 14 inovasi dan rencana tahun 2024 terdapat sejumlah 37 inovasi. Dengan demikian sampai dengan tahun 2024 diperkirakan terdapat 283 inovasi. Sebaran inovasi perangkat daerah berdasar tahun dan perangkat daerahnya adalah sebagai berikut:

Tabel 4.9. Sebaran Inovasi Perangkat Daerah di Kabupaten Purworejo

NO	PD PENGELOLA	s.d 2022	2023	2024	Total
1	SETDA	6	0	0	6
2	SETDRPRD	1	0	2	3
3	INSPEKTORAT	1	1	0	2
4	DINDIKBUD	3	0	0	3
5	DINKES	77	9	10	96
6	DPUPR	5	0	1	6
7	DINPERKIMTAN	2	0	3	5
8	DINSOSDALDUKKB	6	0	2	8
9	DKPP	30	0	0	30
10	DLHP	5	0	4	9
11	DISDUKCAPIL	26	1	0	27
12	DPPAPMD	4	0	1	5
13	DINHUB	5	0	2	7

NO	PD PENGELOLA	s.d 2022	2023	2024	Total
14	DINKOMINFOSTASANDI	6	0	0	6
15	DINPORAPAR	6	1	1	8
16	DINPUSIP	1	0	3	4
17	DKUKMP	0	0	4	4
18	DPMPPTSP	2	1	0	3
19	DINPERINTRANSNAKER	3	0	0	3
20	SATPOL PP DAMKAR	5	0	0	5
21	BAPPEDALITBANG	6	1	2	9
22	BKPSDM	2	0	0	2
23	BPKPAD	9	0	1	10
24	BPBD	2	0	0	2
25	BAKESBANGPOL	0	0	1	1
26	KEC. GRABAG	1	0	0	1
27	KEC. NGOMBOL	2	0	0	2
28	KEC. PURWODADI	1	0	0	1
29	KEC. BAGELEN	0	0	0	0
30	KEC. KALIGESING	1	0	0	1
31	KEC. PURWOREJO	4	0	0	4
32	KEC. BANYUURIP	0	0	0	0
33	KEC. BAYAN	0	0	0	0
34	KEC. KUTOARJO	0	0	0	0
35	KEC. BUTUH	2	0	0	2
36	KEC. PITURUH	0	0	0	0
37	KEC. KEMIRI	2	0	0	2
38	KEC. BRUNO	1	0	0	1
39	KEC. GEBANG	2	0	0	2
40	KEC. LOANO	2	0	0	2
41	KEC. BENER	1	0	0	1
	Jumlah	232	14	37	283

Namun demikian tingkat kematangan dari inovasi-inovasi tersebut masih sangat perlu mendapatkan penguatan-penguatan. Hal ini tercermin dari capaian Indeks Inovasi Daerah yang belum dapat mencapai target RPJMD dimana ditargetkan sampai dengan akhir periode RPJMD telah mencapai kategori sangat inovatif. Perkembangan capaian Indeks Inovasi Daerah adalah sebagai berikut:



Gambar 4.5. Indeks Inovasi Daerah Kabupaten Purworejo 2022-2023

Beberapa produk inovasi pelayanan publik yang sudah berkembang di Kabupaten Purworejo hingga tahun 2023, yang sedang dikembangkan di 2024 dan rencana akan dikembangkan pada tahun 2025 antara lain sebagai berikut:

Tabel 4.10. Inovasi yang Sudah Dibangun sampai dengan Tahun 2023

No	Nama Inovasi	Tahun Pembuatan
1	Grebeg Pasar (Gerakan Pemberdayaan Ekonomi Keluarga Pas Sasaran)	2015
2	Penyusunan Data Base Kepegawaian Berbasis Teknologi Informasi	2017
3	Pemanfaatan Aplikasi P Care Dan Aplikasisurat Eligibility Peserta (Pacar Asep) Sebagai Alat Kontrol Pengendalian Program Jam Kesda di Kabupaten Purworejo	2017
4	Taman Obat Keluarga (Toga) Dan Taman Gizi Keluarga (Taga)	2017
5	Rekomendasi SITE Plan Dalam Tata Pengelola Perumahan Dan Permukiman Dalam Rangka Mewujudkan Purworejo "BERIRAMA" (Bersih, Indah, Rapi Dan Aman)	2017
6	Pembentukan Brigade Alsintan Untuk Mendorong Proyektifitas Hasil Pertanian Di Kabupaten Purworejo	2017
7	Legalisasi Kapal Perikanan Skala Kecil Dalam Rangka Produktifitas Perikanan Tangkap Di Kabupaten Purworejo	2017
8	Model Pengelolaan Sampah Dari Hulu Ke Hilir Dalam Rangka Pengurangan Timbulan Sampah Bidang Kebersihan Dan Pertamanan Dinas Lingkungan Hidup Kabupaten Purworejo	2017
9	Pesona (Pelayanan Dokumen Kependudukan Satu Hari Untuk Anda)	2017
10	Bumdesa Wujud Nyata Sebagai Solusi Penanggulangan Dan Pencegahan Konflik Pengelolaan Sumber Daya Alam Lintas Desa Di Kawasan Perbatasan DIY-Jateng	2017
11	Pelayanan Korban Kekerasan Terhadap Perempuan Dan Anak Melalui Pelayanan PUSPAGA (Pusat Pembelajaran Keluarga)	2017
12	Pemanfaatan Teknologi Informas Sebagai Alat Kontrol Pendidik Dan Tenaga Kependidikan (PTK) Pada Dinas Pendidikan Kepemudaan Dan Olahraga Kabupaten Purworejo	2017
13	Si-Ida	2017
14	Sinergitas Pengembangan Produk Industri Kecil Dengan Industri Pariwisata Di Kabupaten Purworejo	2017

No	Nama Inovasi	Tahun Pembuatan
15	Optimalisasi Data Dasar Pembangunan Menggunakan It Berbasis Web	2017
16	Pemanfaatan Teknologi Informasi Dalam Menunjang Pengelolaan Logistik Pada Badan Penanggulangan Bencana Daerah Kabupaten Purworejo	2017
17	Pendampingan Pengelolaan Keuangan Desa Dengan Metode Pembelajaran Secara Langsung (Direct Instuction) Dalam Rangka Mewujudkan Pengelolaan Desa Yang Tertib, Transparan, Dan Akuntabel	2017
18	Pemutakhiran Data Bagi Pemilik Usaha Yang Memiliki Izin Ho Melalui Anjagsana	2017
19	Penjaminan Mutu Sekolah Melalui Penguatan Simulasi Pembelajaran	2017
20	Bedah Semak / Simila	2018
21	Kemilau Cinta Ibu	2018
22	Strategi Mewujudkan Kawasan Perkantoran Purworejo-Kutoarjo Berseri (Bersih Sepanjang Hari)	2018
23	Porjo	2018
24	Satu Data	2018
25	Pengaduan Online Rakyat Purworejo	2018
26	Sinergitas Penyusunan Potensi Pendapatan Dalam Upaya Peningkatan Pendapatan Asli Daerah Kabupaten Purworejo	2018
27	Anterla (Antenatal Care Jemput Bola)	2019
28	Caping (Calon Pengantin Pintar Gizi)	2019
29	Kari Pedas (Kami Kemiri Peduli Stunting)	2019
30	Juru Tipas (Kunjungan Rumah Dan Motivasi Kb Pada Ibu Paska Salin)	2019
31	Kelas Kasih Jiwa	2019
32	PELANGI SENJA (Peduli Lansia Imbangi Senam Dan Jalan Sehat)	2019
33	Perencanaan Berbasis Hasil Pendataan Program Indonesia Sehat Dengan Pendekatan Keluarga (PIS PK) Di Unit Pelayanan Teknis Puskesmas Bagelen	2019
34	Sigrak Catin - Camil (Sinergi Integrasi Serentak Calon Pengantin Dan Calon Ibu Hamil)	2019
35	Sipita Peduli Resti	2019
36	Gempita (Gerakan Masyarakat Peduli Ibu Dan Balita)	2019
37	Geprek PUS 4T - ALKI (Gerakan Pemberdayaan Serentak PUS 4T- Anemia, Lila Kurang, Penyakit Kronis, Infeksi Menular Sexual)	2019
38	21 Hari Perigi (21 Hari Perubahan Perilaku Kesehatan Gigi)	2019
39	Gerdu Panjimas (Gerakan Terpadu Penanganan Jiwa Masyarakat)	2019
40	Skrining Integrasi Rt	2019
41	Ukgs Inovatif	2019
42	Berrang Nyantak (Berantas Sarang Nyamuk Serentak)	2019
43	Spot Rumah Gizi Plus Klinik Kader	2019
44	GREBEK ASIN MANIS (Gerakan Bersama Kendalikan Hipertensi Dan DM)	2019
45	Catin Mantul (Calon Pengantin Mandiri Terampil Unggul)	2019
46	Implementasi Analisa Standar Belanja (ASB) Konstruksi Bidang Pekerjaan Umum Dalam Simda Integrated Guna Efisiensi, Efektifitas Dan Akuntabilitas Perencanaan Kegiatan Konstruksi Bidang Pekerjaan Umum Di Kabupaten Purworejo	2019
47	Strategipengelolaan Kinerja Penyuluh Berbasis Pada Peningkatan Kelas Kemampuankelompok Tani Di Kabupaten Purworejo	2019
48	Babat Tamat Sindikat (Bareng-Bareng Tuntaskan Akta Kematian Bersih Dan Valid Data Kependudukan)	2019

No	Nama Inovasi	Tahun Pembuatan
49	Modal Iklas (Mobil Datang Administrasi Lengkap Identitas Kependudukan Langsung Selesai)	2019
50	Stop Calo (Syarat Terpenuhi Orabayar Proses Catat Akte Lewat Online)	2019
51	Jalintol (Kerjasama Siak Relasi Melalui Jalin Lintas Sektor Online)	2019
52	Do Pelaris (Delivery Order Pelayanan Langsung Antar Terintegrasi Dan Gratis)	2019
53	Kesah Kutho (Perkawinanne Sah Dokumenne Cetho)	2019
54	Pak Subur (Pelayanan Akta Kematian Sebelum Jenazah Dikubur)	2019
55	Bali Nyate (Bayi Lahir Nyaking Akte)	2019
56	Mars Disdukcapils (Lagu Mars Pelayanan Dukcapil)	2019
57	Panen Duren (Perekaman Ktp-El Penduduk Rentan)	2019
58	Penguatan Kerjasama Desa Dalam Penerapan SIAK Relasi Kepemilikan Dokumen Kependudukan Melalui " Jalin Lintas Sektor Online" Pada Dinas Kependudukan Dan Pencatatan Sipil Kabupaten Purworejo	2019
59	Pelayanan Perekaman KTP-El Penduduk Rentan (Panen Duren) Untuk Mewujudkan Akuntabilitas Data Kependudukan Di Kabupaten Purworejo	2019
60	Menuju Purworejo Smartcity Melalui Penyediaan Layanan Laboratorium Produksi Data Statistik Kabupaten Purworejo	2019
61	Model Inkubator Pariwisata Dalam Pengembangan Destinasi Pariwisata Di Kabupaten Purworejo	2019
62	Kader Siaga Trantib(KST) Untuk Mewujudkan Ketertiban Umum Dan Ketentraman Masyarakat Di Kabupaten Purworejo	2019
63	Sapu Bersih Pelanggaran Reklame Di Kabupaten Purworejo	2019
64	Metode Pelaksanaan Evaluasi Rencana Kerja Perangkat Daerah (Renja Pd) Kabupaten Purworejo	2019
65	Transparansi Pengendalian Dan Pelaporan Penerimaan Retribusi Daerah Melalui Aplikasi E-Retribusi Daerah Si Redjo Secara Online Di Kabupaten Purworejo	2019
66	Sinergitas Pemberdayaan Masyarakat Desa Berbasis Potensi Lokal Dengan " Kreatif Center Gerbang Potensi Desa" Di Kecamatan Ngombol Kabupaten Purworejo.	2019
67	Membangun Budaya Kerja Partisipatif Dan Akuntabilitas Kelompok Masyarakat "Bhakti Karya" Dalam Rangka Pelaksanaan Amanat Permendagri Nomor 130 Tahun 2018 Dan Perlem LKPP Nomor 8 Tahun 2018 Kelurahan Keseneng Kecamatan Purworejo Kabupaten Purworejo	2019
68	Layanan Pembayaran Pajak Bumi Dan Bangunan Melalui Mobil Kas Keliling Bank Jateng Di Kelurahan Pangenrejo Kecamatan Purworejo Kabupaten Purworejo	2019
69	Pembentukan Klinik Konsultasi Pengelolaan Dana Desa Di Kecamatan Loano Kabupaten Purworejo	2019
70	Penerapan Pengendalian Keuangan Mandiri (PKM) Dalam Mencapai Efektifitas Dan Efisiensi Pelaporan Keuangan Di Kecamatan Bener Kabupaten Purworejo	2019
71	SISANTAKON (Sistem Pelaporan Data Kontruksi) Penyusunan Database Kegiatan APBD Pengadaan Barang Dan Jasa Bidang Kontruksi Di Kabupaten Purworejo	2020
72	E-RAPBS	2020
73	PPDB Online Berbasis Koordinat	2020

No	Nama Inovasi	Tahun Pembuatan
74	Sinergisme Antara Percepatan Eliminasi Malaria Dan Penanggulangan COVID-19 Melalui Surveilans Terintegrasi Di Kabupaten Purworejo	2020
75	Pisang Rojo (Pijet Sesarengan Rogo Raharjo)	2020
76	Pemicuan Selektif Dan CSR Percepatan Desa/Kel ODF	2020
77	Posyandu Difabel	2020
78	Mentari	2020
79	Membangun Kinerja Layanan Irigasi Melalui "SEMUT IRENG" (Semangat Ikut Mengelola Irigasi Bareng-Bareng) Pada Dinas Pekerjaan Umum Dan Penataan Ruang Kabupaten Purworejo	2020
80	Pedoman Teknis Pemanfaatan Ruang Berbasis Keselamatan Penerbangan Di Kawasan <i>Border City</i> Kabupaten Purworejo	2020
81	Strategi Peningkatan Manajerial Petani Dan <i>Image Branding</i> Produk Unggulan Lokal Melalui Penetapan Kawasa Hortikultura Di Kabupaten Purworejo	2020
82	Tigtak Goes To School (Tim Tanggap Kartu Identitas Anak Ke Sekolah)	2020
83	Sindolalak (Sistem Informasi Dokumen Online Layanan Administrasi Kependudukan)	2020
84	Jejaring Kerja Dengan Penerapan SIAK Relasi <i>Online</i> Desa/Kelurahan Menuju Terciptanya <i>Single Identity Number</i> Data Kependudukan Di Kabupaten Purworejo	2020
85	Pembentukan Klinik Layanan SIAK Relasi Desa/Kel. SINDOLALAK (KLASIK DOLALAK) Pada Dinas Kependudukan Dan Catatan Sipil Kabupaten Purworejo	2020
86	Implementasi Layanan Pengaduan Dan Informasi "JAGO EMAS" (Jagan Margo Dan Edukasi Masyarakat) Untuk Mewujudkan Keselamatan Berlalu Lintas Di Kabupaten Purworejo	2020
87	Rayonisasi Pelaksanaan Pekan Olah Raga Pelajar Daerah (POPDA) Tingkat Sekolah Menengah Pertama (SMP) Dinas Pendidikan, Kepemudaan Dan Olah Raga Kabupaten Purworejo	2020
88	KEMILAU EMAS (Kemudahan Melindungi Arsip Autentik Melalui Aplikasi Elektronik Masyarakat)	2020
89	Canda Lidia Pengayaan Kualitas Perencanaan Pembangunan Daerah Memanfaatkan Analisis Media Sosial Di Kabupaten Purworejo	2020
90	Integrasi Standart Satuan Harga (SSH) Pada Sistem Informasi Pemerintah Daerah (SIPD) Melalui Kertas Kerja Integrasi SSH-SIPD Dalam Perencanaan Dan Penganggaran APBD Di Kabupaten Purworejo	2020
91	Pelayanan Administrasi Terpadu Kecamatan (PATEN) Di Era <i>NEW HABIT</i> (Kebiasaan Baru) Kecamatan Purworejo Kabupaten Purworejo	2020
92	"APLIKASI SERASI (SERAP ASPIRASI) https://Dprd-Purworejokab.Go.Id	2021
93	Tv Serasi	2021
94	Pintermase (Program Pis-Pk Integrasi Perkesmas)	2021
95	Program Kegiatan Inovasi Posbindu Mobile	2021
96	Ceting Mama (Cegah Stunting Maju Bersama)	2021
97	Gelas Timah (Gerakan Lansia Sehat Tinjau Ke Rumah)	2021
98	Gerus Tb (Gerakan Usut Tuntas Teberkubosis)	2021
99	Jumat Berkah	2021
100	Juragan Canting (Jurus Dhahar Tigan Cegah Stunting)	2021

No	Nama Inovasi	Tahun Pembuatan
101	Kesah Kutho	2021
102	Masbuly Guwa (Puskesmas Butuh Peduli Orang Dengan Gangguan Jiwa)	2021
103	Merpati Pos (Mencari Pasien / Terduga Tb Di Posyandu Dan Posbindu)	2021
104	Rujak Candisari (Rumah Jamu Dan Akupresure)	2021
105	Bedah Belukar (Pemberantasan Nyamuk Di Wilayah Endemis Malaria Dan DB)	2021
106	DEWI ANJANI (Desa Dan Warga Ber Integrasi Arisan Jambanisasi)	2021
107	Kopi Break (Komitmen Pagi,Baris Rapi,Absensi,Koordinasi)	2021
108	PAK DEDI KASPARI (Pelaksanaan Dedeteksi Dini Kanker Servik Pada Saat Safari KB)	2021
109	TB GEBER TB TOPCER (Gerakan Berantas TB, Temukan, Obati, Pastika Sembuh, Cegah Resisten Dan Penularan)	2021
110	Tutik Turu (Satu Jumantik Satu Rumah)	2021
111	Pak Dedi Kaspari (Pelaksanaan Dedeteksi Dini Kanker Servik Pada Saat Safari Kb)	2021
112	Kelas Kader "Srikandi"	2021
113	Elektronik Rekam Medik (Elek-Remek)	2021
114	Strategi CTM Untuk Mewujudkan " JALAN AMAN" Dalam Penyelenggaraan Jalan Di Kabupaten Purworejo	2021
115	Sindolalak Purworejo (Sistem Informasi Dokumen Online Layanan Administrasi Kependudukan)	2021
116	Gadis Ditunggu (Jaga Disdukcapil Disabtu Dan Minggu)	2021
117	Pikantuk Mantu (Pelayanan Kk Ktp Untuk Manten Baru)	2021
118	Gertak (Gerakan Cetak Serentak Akta Kelahiran)	2021
119	Strategi Peningkatan Kapasitas Pemerintah Desa Melalui Magang Dan Pendampingan Tata Kelola Pemerintahan Desa Di Kabupaten Purworejo	2021
120	Aplikasi Pendaftaran Dan Pembayaran Pengujian Berkala Kendaraan Bermotor Secara On-Line (Kirejo)	2021
121	Sanding Erat Desa Kita : Program Pendampingan Desa Miskin Oleh Pd Dalam Rangka Pengentasan Kemiskinan	2021
122	Sistem Informasi Pelayanan Kepegawaian (Si-Mega)	2021
123	Digitalisasi Pengelolaan Retribusi Daerah Melalui Implementasi Sistem Informasi Retribusi Daerah Purworejo (Siredjo)	2021
124	Digitalisasi Pajak Daerah,	2021
125	Transaksi Non Tunai"	2021
126	Eduwisata Desa Sebagai Pemberdayaan Masyarakat Berbasis Potensi Desa Di Kecamatan Ngombol Kabupaten Purworejo	2021
127	Showroom Digital Sebagai Media Marketing Usaha Mikro Kecil Menengah (Umk) Di Kecamatan Kemiri Kabupaten Purworejo	2021
128	Masda-Ek, Sinergi Dan Kolaborasi Kerjasama Daerah Dengan Badan Pelaksana Otorita Borobudur Di Kawasan Strategis Pariwisata Nasional Kabupaten Purworejo	2022
129	Mewujudkan Ketepatan Pelaporan Keuangan Daerah Melalui Sistem Informasi Penatausahaan Dan Pelaporan Keuangan (SILAKU) Di Bagian Umum Sekretariat Daerah Kabupaten Purworejo	2022

No	Nama Inovasi	Tahun Pembuatan
130	Pesan Si Dia Pemusatan Layanan Registrasi Penyedia Di Lingkungan Pemerintah Kabupaten Purworejo	2022
131	Optimalisasi Keprotokolan Pimpinan Melalui Penyusunan Panduan Keprotokolan Berbasis Website Dan Pembentukan Forum Koordinasi Keprotokolan Di Lingkungan Pemerintah Kabupaten Purworejo	2022
132	Bagian Umum Smart Service (BUSS) Untuk Peningkatan Tata Kelola Peminjaman Ruang Di Bagian Umum Sekretariat Daerah Kabupaten Purworejo	2022
133	Sigit Sisiran Asmara (Sinergitas Sistem Informasi Laporan Dan Aspirasi Masyarakat) "	2022
134	Layanan Aduan Saber Pungli"	2022
135	Posizi Penting (Pos Gizi Stunthing)	2022
136	Simo (Sistem Informasi Manajemen Obat) Gudang Farmasi	2022
137	Simo (Sistem Informasi Manajemen Obat) Gudang Puskesmas	2022
138	Penatausahaan Dan Pengelolaan Arsip Melalui Digitalisasi Arsip Di Dinas Kesehatan Kabupaten Purworejo	2022
139	Oppa Tesi (Optimalisasi Pelayanan Penyakit Hipertensi)	2022
140	SKSD IVA SADANIS (Skrining Kanker Serviks Dan Payudara)	2022
141	Paulin (Pantauan Kb Pasca Salin)	2022
142	Gerus Tb (Gerakan Usut Tuntas Tb)	2022
143	BERKAH SIMANIS (Bersama Sama Cek Tekanan Darah, Iva Dan Sadanis)	2022
144	Papa Hebat (Pemantauan Kepatuhan Hipertensi Terobati)	2022
145	Gerdus (Gerakan Peduli Sanitasi)	2022
146	GEPLAK HITAM MANIS (Gerakan Pelayanan Hipertensi Dan Kencing Manis)	2022
147	Bima (Butuh Incar Asin-Manis)	2022
148	Jaring Ikan Mas	2022
149	Lanting Jeng Anik	2022
150	GEMAR MAKAN TOMAT (Gebrak Malaria Bersama Kader Dan Tokoh Masyarakat)	2022
151	Gelis Terang Keswamas (Gerakan Lintas Sektor Terpadu Dalam Penanganan Kesehatan Jiwa Masyarakat)	2022
152	Bakat Isuh (Bapak Angkat Ibu Asuh Untuk Setiap Ibu Hamil, Bayi Dan Balita Di Setiap RT/Dusun)	2022
153	Gertak Ceting (Gerakan Cegah Stunting)	2022
154	PRODISA (Prolanis DM-HT Di Desa Melalui UKBM Posyandu Prima)	2022
155	Sitorjo (Sistem Informasi Puskesmas Kutoarjo)	2022
156	Berlian (Bersama Kendalikan Penyakit Tidak Menular)	2022
157	Catin Cetar (Calon Pengantin Cerdas Dan Pintar)	2022
158	Jupe Ketawa (Jurus Peduli Kesehatan Jiwa)	2022
159	Yuk Ngopi Sek Lur (Yuk Ngobrol Pintar Seputar Kesehatan Lur)	2022
160	Si Alin Patroli Kb (Siap Antar Kb Pasca Salin Papat Loro Dino Jo Lali Kb)	2022

No	Nama Inovasi	Tahun Pembuatan
161	Srikandi Grebeg Tb	2022
162	GASEBA (Gaul Sehat Bahagia)	2022
163	Sadar Jamilah (Satu Kader Jaga Ibu Sampai Melahirkan)	2022
164	GELANG DAN KALUNG D'KIA (Gerak Langkah Bidan Dan Kader Demi Kesehatan Ibu Dan Anak)	2022
165	Masno Sebar Pulsa (Puskesmas Loano Sehar Bar Kumpul Desa)	2022
166	SENAM WAJAH (Setia Mendampingi Jiwa Dengan Kunjungan Rumah)	2022
167	Cerdas Hadapi Stunting	2022
168	Gerbek Tuti (Gerakan Ber Kb Turunkan Resti)	2022
169	GERIVA KB MASPUR (Gerakan IVA Untuk Ber-KB Puskesmas Purworejo)	2022
170	Digitalisasi Peraturan Dan Keputusan Direktur Dalam Rangka Meningkatkan Pengelolaan Arsip Dinamis Di RSUD Dr. Tjitrowardojo Kelas B Kabupaten Purworejo	2022
171	Pendaftaran Online Rumah Sakit	2022
172	RAWUH GERAH KONDUR BUNGAH Untuk Optimalisasi Program Promosi Rumah Sakit Di RSUD R.A.A. Tjokronegoro	2022
173	Peningkatan Response Time Pemeliharaan Sarana Prasarana Dan Alat Medis Melalui Penerapan Sistem Aplikasi Pelaporan Kerusakan Sarana Prasarana Dan Alat Medis (SIGADIS) Di RSUD Raden Adipati Arya Tjokronegoro Kelas C Kabupaten Purworejo	2022
174	Percepatan Preservasi Insrastruktur Jalan Melalui Pemberntukan Tim Reaksi Cepat (TRC Kemiri) Di UPT Pemeliharaan Jalan Dan Irigasi Wilayah Kemiri Dinas Pekerjaan Umum Dan Penataan Ruang Kabupaten Purworejo	2022
175	"Matras Lopis Taneg" Strategi Perolehan Hak Atas Tanah Negara Di Kabupaten Purworejo	2022
176	Puskesmas (Pusat Kesejahteraan Sosial).	2022
177	Penguatan Ksb (Kampung Siaga Bencana).	2022
178	Strategi Mr. JACKS Strategi Optimalisasi Penyelenggaraan JAMKESDA Menuju Cakupan Kesehatan Semesta Di Kabupaten Purworejo	2022
179	Pembuatan Pakan Ternak Fermentasikulit Kacang Hijau	2022
180	Pembuatan Pupuk Biosaka Ehnologi Hemat Pupuk	2022
181	Penerapan AWD Tehnologi Hemat Air	2022
182	Pakan Fermentasi Untuk Kambing	2022
183	Pembuatan Enzim Cacing Tanah Sebagai Penetral PH Tanah	2022
184	Penanaman Revugia Penghambat Hama	2022
185	Pengembangan Padi Organic Varietas Japonica	2022
186	Pakan Silase Ternak Untuk Kambing Dan Domba	2022
187	Ruang Oven Kapulaga Dan Kopi	2022
188	Pupuk Cair Nitrobacter Dan Pestisida Nabati	2022
189	Pembuatan POC Gedebog Pisang	2022
190	Pembuatan Eco Enzim	2022
191	Fermentasi Pakan Ternak Kambing	2022

No	Nama Inovasi	Tahun Pembuatan
192	Pupuk Organik Cair (POC) Dari Urine Sapi	2022
193	Pestisida Nabati Dari Buah Maja	2022
194	Pengembalian Jerami Sumber Pupuk Organik	2022
195	Pengolahan Pupuk Organik Padat Dari Kohe	2022
196	Pengolahan Urine Kambing Ras Kaligesing	2022
197	Perbanyak Nitrobacter	2022
198	Pembuatan Pestisida Nabati	2022
199	Pembuatan POC Dengan Metode Ember Tumpuk	2022
200	Pupuk Cair Nitrobacter	2022
201	Pembuatan Alat Bantu Tanam Jajar Legowo Caplak Beroda Yang Dapat Diatur Ukuran Jarak Tanam Dan Dapat Diatur Sistem Legowo 2:1,4:1,6 :1,	2022
202	Drum Pabrik Pupuk Organic Hijau	2022
203	Perbanyak Jamur Agensia Pengendali Hayati Pada Media Cair Dengan Fermentor Sederhana	2022
204	Nitrobacter Sebagai Dekomposer Murah	2022
205	Pengembangan Bawang Merah Organic	2022
206	Pelaksanaan Fungsi Pengawasan Lingkungan Hidup Terintegrasi Melalui Aplikasi Simple (Sistem Informasi Persetujuan Lingkungan Secara Elektronik) Di Dinas Lingkungan Hidup Dan Perikanan Kabupaten Purworejo	2022
207	Sistem Informasi Perizinan Lingkungan (Simple)	2022
208	Penatausahaan Dan Pengelolaan Arsip Melalui Sistem Manajemen Arsip Terpadu (SIMADU) Pada Dinas Kependudukan Dan Pencatatan Sipil Kabupaten Purworejo	2022
209	Gerai Cinta (Gara-Gara Cerai Pembaharuan Status Demi Validitas Data)	2022
210	Jimat Jitu (Barange Siji Entuk Lima Dokumen, Barange Siji Entuk Pitu Dokumen)	2022
211	Bc For All (Akta Kelahiran Untuk Semua Umur)	2022
212	Panen Duku Bersama Pkk(Pelayanan Dokumen Kependudukan Bersama Emak-Emak Pkk)	2022
213	Strategi KISS Papa (Kolaborasi Integrasi Sinkronisasi Sistem Perlindungan Perempuan Dan Anak) Di Kabupaten Purworejo	2022
214	Layanan Administrasi Pengelolaan Keuangan Desa Yang Bekerja Sama Dengan BPKPAD Kabupaten Purworejo Dengan Jemput Bola Langsung Ke Desa-Desa "	2022
215	"Simpel Mpu Panjalu" Strategi Mewujudkan Padhang Dalane Di Kabupaten Purorejo	2022
216	Sistem Manajemen Pemeliharaan Kendaraan Dinas Dengan QR Code Di Dinas Perhubungan Kabupaten Purworejo	2022
217	MENDUAN NYENGGIR (Media Layanan Pengaduan Penyelenggaraan Perparkiran Guna Meningkatkan Kinerja Pelayanan Parkir Di Pasar Purworejo	2022
218	Portal Layanan Panggilan Darurat 112	2022
219	Larisi Purworejo	2022

No	Nama Inovasi	Tahun Pembuatan
220	Event Berskala Internasional	2022
221	Kolaborasi Dengan Komunitas	2022
222	Optimalisasi Paket Wisata Goa Seplawan Kaligesing Purworejo "Ayo Dolan Seplawan !"	2022
223	Rotan (Road Show Perpustakaan)	2022
224	Gebyar Perijinan	2022
225	Aplikasi Sipit (Sistem Informasi Pendataan Industri Terpadu)	2022
226	STRATEGI "SING JOYO" (Sinergitas Purworejo Makaryo) Melalui Penguatan Pelatihan Berbasis Kompetensi Di Kabupaten Purworejo	2022
227	Insan Kekar (Integrasi Stakeholder Dalam Upaya Pencegahan Kebakaran).	2022
228	Pelayanan Aduan Gangguan Trantibum Melalui Website " Satpolppdamkar.Purworejokab.Go.Id "	2022
229	Satpol PP Goes To School	2022
230	Jurnal Integral : Media Diseminasi Hasil Penelitian Dan Pengembangan, Inovasi Dan Teknologi	2022
231	Sawiji	2022
232	Strategi Pengembangan Kompetensi Melalui Pro ASN Learner (Purworejo ASN Learning Center) Di Kabupaten Purworejo	2022
233	Percepatan Pencairan Dana-Dana Transer Kabupaten Ke Desa Melalui Program TAKSI KU Ada Di Kecamatan Pada BPKPAD Kabupaten Purworejo	2022
234	"Pradana Purwo" Guna Peningkatan Tata Kelola Pemanfaatan Tanah Milik Pemerintah Kabupaten Purworejo	2022
235	Peningkatan Validasi Data Pembayaran Gaji PNSD Melalui Desentralisasi Input Data Pembayaran Gaji Pada Masing-Masing Perangkat Daerah Di Kabupaten Purworejo	2022
236	E-Siska (Sistem Informasi Kebencanaan)	2022
237	Desa Bersinar (Desa Bersih Narkoba) Desa Krandegan Kec. Bayan, Desa Jatimalang Kec. Purwodadi Dan Desa Sadar Kerukunan Desa Somongari Kec.Kaligesing, Desa Kemanukan Kec. Bagelen Dan Desa Rendeng Kec. Gebang	2022
238	"GREBEK" (Gerakan Revitalisasi Berbasis Ekonomi Kerakyatan) Bumdes Menuju Purworejo Berdaya Saing 2025 Di Kecamatan Grabag Kabupaten Purworejo	2022
239	Potas Pbb	2022
240	Penanganan Gangguan Ketenteraman Dan Ketertiban Umum Melalui Pemberdayaan Kader Siaga Trantibum (KST) Di Kecamatan Kaligesing Kabupaten Purworejo	2022
241	Penanganan Gangguan Ketenteraman Dan Ketertiban Umum Melalui Pemberdayaan Kader Siaga Trantibum (KST) Di Kecamatan Kaligesing Kabupaten Purworejo	2022
242	Upaya Peningkatan Ekonomi Masyarakat Melalui Pengelolaan Sampah Di Kelurahan Sindurjan Kecamatan Purworejo	2022
243	Optimalisasi Kinerja Pegawai Pemerintah Dengan Perjanjian Kerja (PPPK) Di Kabupaten Purworejo Melalui E-PRESENSI	2022

No	Nama Inovasi	Tahun Pembuatan
244	Outlet Digital Cahaya (Cintai Hasil Karya) UMKM, Sebagai Media Promosi UMKM Kecamatan Butuh Kabupaten Purworejo	2022
245	Membangun Kantong Persimpangan Jalan Wisata Curug Muncar Untuk Meningkatkan Usaha Masyarakat Di Desa Kaliwungu Kecamatan Bruno	2022
246	Mewujudkan Pelayanan Administrasi Pemerintahan Melalui "METU" Melayani Di Hari Sabtu Kelurahan Logosobo Kecamatan Gebang Kabupaten Purworejo	2022
247	Pengembangan Aplikasi E-Audit,	2023
248	Duren Manis	2023
249	(Dukung Rencana Managemen Penyakit Kronis)	2023
250	Gelang Emas (Gerakan Lansia Kunjungan Ke Masyarakat)	2023
251	Kepiting Kaligesing (Kelompok Peduli Stunting Kaligesing)	2023
252	Nagita Sayang Anak (Pelayanan Gigi Kita Sayang Anak)	2023
253	Sitanu Aktif (Sisir Kesehatan Usia Produktif)	2023
254	ZIA SUKA SOSIS (Razia Suspect Dan Kasus Tuberculose)	2023
255	Cetinge Mas Rangga(Cegah Stunting Bersama Puskesmas Karanggetas)	2023
256	Mas Rangga Nabuh Gamelan(Puskesmas Karanggetas Nabung Uwuh Gawe Merteni Lingkungan)	2023
257	Getas Tbc (Gerakan Berantas Tbc)	2023
258	VERVAL BY V-CALL (Verifikasi Dan Validasi IKD Pemohon Lewat Video Call)	2023
259	Calender Of Event	2023
260	Purworejo Invesment Center	2023
261	Sistem Informasi Riset Dan Inovasi Daerah	2023
262	Sistem Informasi Pemantauan Angkatan Kerja Daerah	2023
263	Sistem Informasi Penyediaan Infrastruktur Pelayanan Publik	2023

Tabel 4.11. Inovasi yang akan Dibangun pada Tahun 2024

No	Nama Inovasi	Tahun Pembuatan
1	Jalan Aman	2024
2	Pengajuan Site Plan Menggunakan Aplikasi "Si Ida"	2024
3	Data Geo Spasial Pertanahan"	2024
4	Pelayanan Disabilitas Terintegrasi (Usulan Pendirian UPT Rumah Aman)	2024
5	Pelayanan Disabilitas Terintegrasi	2024
6	Penguatan Kampung Siaga Bencana (Ksb)	2024
7	Sistem Persampahan Online	2024
8	Pengembangan Economic Circular Sampah	2024
9	Pengembangan Heroes Park Terintegrasi	2024
10	Onlimo	2024
11	Peta Digital LPJU (Untuk Mengetahui Persebaran LPJU Juga Sebagai Bahan Pencermatan Dalam Merencanakan Penyediaan LPJU)	2024

No	Nama Inovasi	Tahun Pembuatan
12	Aduan Soal Lampu Penerangan Jalan Umum (PJU) Yang Mati/Putus"	2024
13	Pembangunan Tourism Information Center"	2024
14	BERJIBAKU (Bersama Wajib Baca Buku) Setiap Sekolah Wajib Mengunjungi Perpustakaan	2024
15	Perpusat Perpustakaan Satu Data	2024
16	E-Katalog UMKM Produk Unggulan Ekspor Https : //umkmpurworejo.store	2024
17	Forum Umkm Bangkit Sengkuyung Tresno Purworejo Larisi Purworejo	2024
18	Layanan UMKM Dan Koperasi Secara Terpadu Di PLUT	2024
19	Menuju Purworejo Tertib Ukur"	2024
20	Integrasi Sistem SIPD Dan FMIS	2024
21	Pembangunan Sistem Screening Usulan Masyarakat"	2024
22	Klinik Perbendaharaan,	2024

Program Inovasi tahun 2025 akan bertitik tolak pada hasil inkubasi inovasi yang dilakukan pada tahun 2024. Proses inkubasi inovasi perangkat daerah mulai dilakukan Pemerintah Kabupaten Purworejo sejak tahun 2023. Sesuai tema RKPD 2025 yaitu "Mewujudkan Purworejo Yang Berdaya Saing", maka rencana inovasi yang akan dibangun/ dikembangkan pada tahun 2025 direncanakan sebagai berikut:

1. Membangun minimal satu inovasi unggulan yang akan digunakan untuk menyelesaikan permasalahan yang paling mendasar dari upaya mewujudkan Purworejo berdaya saing 2025;
2. Melanjutkan dan mengembangkan inovasi-inovasi yang telah dibangun sebelum tahun 2025, memperbarui agar sesuai dengan dinamika perkembangan pelaku inovasi maupun sasaran inovasi tersebut.

BAB V

RENCANA KERJA DAN PENDANAAN DAERAH

5.1. Rencana Pendanaan Daerah Tahun 2025

Rencana kerja dan pendanaan daerah Kabupaten Purworejo tahun 2025 disusun dalam rangka penyelenggaraan urusan pemerintahan daerah termasuk pemenuhan kebutuhan pelayanan dasar kepada masyarakat. Disusun berdasarkan evaluasi pembangunan tahunan dan memuat program, kegiatan prioritas yang mewakili aspirasi dan kepentingan masyarakat. Dalam pelaksanaan pembangunan daerah memerlukan dukungan pendanaan yang dapat diproyeksikan berdasarkan kondisi saat ini. Pada tahun 2025 pendapatan daerah diproyeksikan menurun dari tahun sebelumnya akibat menurunnya pendapatan asli daerah. Pendapatan daerah tahun 2025 diupayakan tercapai melalui:

- a. Meningkatkan pendapatan asli daerah terutama dari sumber pajak utama daerah yang diiringi dengan peningkatan kepatuhan wajib pajak dan perluasan sumber-sumber pendapatan baru;
- b. Meningkatkan pemanfaatan aset daerah yang bernilai ekonomis;
- c. Peningkatan kinerja Badan Usaha Milik Daerah (BUMD) yang ditunjukkan dari meningkatnya dividen yang diterima; dan
- d. Meningkatkan retribusi daerah yang diiringi dengan peningkatan pelayanan kepada masyarakat.

Disisi lain, beban belanja pembangunan daerah juga diproyeksikan bertambah. Peningkatan kebutuhan belanja ditujukan untuk memperkuat perekonomian daerah dengan berorientasi pada kesejahteraan masyarakat, pertumbuhan ekonomi yang inklusif, dan pembangunan yang berkelanjutan. Pelaksanaan Pilkada Serentak juga harus disukseskan bersama serta menjadi tantangan tersendiri terhadap kondusifitas daerah dan kesinambungan pembangunan.

Belanja daerah tahun 2025 disusun berdasarkan prinsip-prinsip penganggaran dengan pendekatan anggaran berbasis kinerja, memperhatikan prioritas pembangunan sesuai dengan arah kebijakan

pembangunan dalam rangka pencapaian visi dan misi pembangunan daerah, serta dilakukan secara efektif, efisien, akuntabel, transparan, dan berkeadilan.

Pemerintah Kabupaten Purworejo dalam menyusun RKPD Kabupaten Purworejo Tahun 2025 telah melakukan optimalisasi 3 (tiga) aspek pendekatan *tematik-holistik, integratif dan spasial* dan penerapan *money follow program*. Hal ini dilakukan dalam rangka untuk memilih program prioritas yang konsekuensinya akan mendapatkan porsi alokasi pendanaan program yang signifikan sehingga akan lebih efektif dan tepat sasaran.

Kerangka pendanaan tahun 2025 selengkapnya sebagaimana tabel berikut:

Tabel 5.1 Kerangka Pendanaan Kabupaten Purworejo Tahun 2025

No	Uraian	Proyeksi/Target Tahun 2025
(1)	(2)	(3)
4	PENDAPATAN	
4.1	Pendapatan Asli Daerah	485.897.531.665,00
4.1.01	Pendapatan Pajak Daerah	166.915.492.235,00
4.1.02	Pendapatan Retribusi Daerah	299.083.567.518,00
4.1.03	Pendapatan Hasil Pengelolaan Kekayaan Daerah Yang Dipisahkan	16.274.291.863,00
4.1.04	Lain-lain Pendapatan Asli Daerah yang Sah	3.624.180.049,00
4.2	Pendapatan Transfer	1.877.097.406.554,00
4.2.01	Pendapatan Transfer Pemerintah Pusat	1.797.651.977.845,00
4.2.02	Pendapatan Transfer Antar Daerah	79.445.428.709,00
4.3	Lain-lain Pendapatan Daerah yang sah	- ,00
	Jumlah Pendapatan Daerah (4.1+4.2+4.3)	2.362.994.938.219,00
5	BELANJA	
5.1	Belanja Operasi	1.633.823.093.907,00
5.1.01	Belanja Pegawai	964.720.057.773,00
5.1.02	Belanja Barang	583.717.966.892,00
5.1.03	Belanja Bunga	- ,00
5.1.05	Belanja Hibah	78.560.494.242,00
5.1.06	Belanja Bantuan Sosial	6.824.575.000,00
5.2	Belanja Modal	235.643.352.910,00
5.2.01	Belanja Tanah	
5.2.02	Belanja Peralatan dan Mesin	47.817.180.216,00
5.2.03	Belanja Bangunan dan Gedung	58.488.570.620,00
5.2.04	Belanja Jalan, Irigasi dan Jaringan	127.550.799.474,00
5.2.05	Belanja Aset Tetap Lainnya	1.786.802.600,00
5.3	Belanja Tak Terduga	4.500.000.000,00
5.3.01	Belanja Tak Terduga	4.500.000.000,00
5.4	Belanja Transfer	571.759.710.899,00
5.4.01	Belanja Bagi hasil	12.541.776.737,00
5.4.02	Belanja bantuan Keuangan	559.217.934.162,00
	Total Jumlah Belanja (5.1+5.2+5.3+5.4)	2.445.726.157.716,00
	SURPLUS/DEFISIT	-82.731.219.497,00

No	Uraian	Proyeksi/Target Tahun 2025
(1)	(2)	(3)
6	PEMBIAYAAN	
6.1	Penerimaan Pembiayaan	82.731.219.497,00
6.1.01	Sisa Lebih Perhitungan Anggaran Tahun Sebelumnya	82.731.219.497,00
6.2	Pengeluaran Pembiayaan	- ,00
	Penyertaan Modal Daerah	- ,00
	Pembiayaan Netto	82.731.219.497,00
	Sisa Lebih Pembiayaan Anggaran Daerah Tahun Berkenaan (SILPA)	-
	TOTAL	2.445.726.157.716,00

Sumber: Bappedalitbang dan BPKPAD Kabupaten Purworejo, 2024

Program prioritas, kegiatan, dan sub kegiatan yang tertuang di dalam Rancangan Akhir RKPD Tahun 2025 ini bersifat indikatif dan tentatif, dalam artian bahwa seluruh data dan informasi, baik tentang sumber daya yang diperlukan maupun keluaran dan dampak yang tercantum di dalam dokumen rencana merupakan indikasi yang hendak dicapai dan bersifat tidak kaku. Berikut rencana program dan kegiatan prioritas dalam Rancangan Akhir RKPD Kabupaten Purworejo Tahun 2025.

5.2. Rencana Program dan Kegiatan Prioritas Tahun 2025

5.2.1 Urusan Pemerintahan Wajib yang Berkaitan dengan Pelayanan Dasar

1) PENDIDIKAN

. PROGRAM PENGELOLAAN PENDIDIKAN

Di tahun 2025, program ini ditargetkan untuk pencapaian target:

1. Persentase Satuan Pendidikan Sekolah Dasar yang Terakreditasi minimal B sebesar 100%. Kegiatan diarahkan melalui pengelolaan pendidikan sekolah dasar (SD).
2. Persentase Satuan Pendidikan Sekolah Menengah Pertama yang Terakreditasi minimal B sebesar 91,01%. Kegiatan diarahkan melalui pengelolaan pendidikan sekolah menengah pertama (SMP).
3. Persentase Satuan Pendidikan Anak Usia Dini (PAUD) yang Terakreditasi minimal B sebesar 75,00%. Kegiatan diarahkan melalui pengelolaan pendidikan anak usia dini (PAUD). Dalam pengelolaan Pendidikan Anak Usia Dini (PAUD) dilakukan Koordinasi, Perencanaan, Supervisi dan Evaluasi Layanan di Bidang Pendidikan PAUD; Pemberian layanan pendampingan

bagi satuan pendidikan PAUD untuk pencegahan perundungan, kekerasan, dan intoleransi.

4. Persentase Satuan Pendidikan Nonformal/ Kesetaraan yang Terakreditasi minimal B sebesar 100%. Kegiatan diarahkan melalui Pengelolaan pendidikan nonformal/ kesetaraan. Dalam pengelolaan Pendidikan Nonformal/ Kesetaraan dilakukan Koordinasi, Perencanaan, Supervisi dan Evaluasi Layanan di Bidang Pendidikan Nonformal/ Kesetaraan; Pemberian layanan pendampingan bagi satuan pendidikan Nonformal/ Kesetaraan untuk pencegahan perundungan, kekerasan, dan intoleransi.
 - a. PROGRAM PENGEMBANGAN KURIKULUM
Kegiatan pada program ini diarahkan pada Penetapan Kurikulum Muatan Lokal Pendidikan Dasar. Di tahun 2025, program ini ditargetkan untuk pencapaian Persentase Ketersediaan Muatan Lokal pada setiap jenjang pendidikan sebesar 100%.
 - b. PROGRAM PENDIDIK DAN TENAGA KEPENDIDIKAN
Kegiatan pada program ini diarahkan pada Pemerataan Kuantitas dan Kualitas, Penyediaan Pendidik dan Tenaga Kependidikan bagi Satuan Pendidikan Dasar, PAUD, dan Pendidikan Nonformal/Kesetaraan. Di tahun 2025, program ini ditargetkan untuk pencapaian Rasio Ketersediaan Guru Terhadap Murid Pendidikan Dasar, PAUD Dan Kesetaraan sebesar 89,05%.
 - c. PROGRAM PENGENDALIAN PERIZINAN PENDIDIKAN
Kegiatan pada program ini diarahkan pada Penerbitan Izin Pendidikan Dasar yang Diselenggarakan oleh Masyarakat; dan Penerbitan Izin PAUD dan Pendidikan Nonformal yang Diselenggarakan oleh Masyarakat. Di tahun 2025, program ini ditargetkan untuk pencapaian Persentase penyelenggaraan pendidikan oleh masyarakat yang berizin sebesar 100%.
 - d. PROGRAM PENGEMBANGAN BAHASA DAN SASTRA
Kegiatan pada program ini diarahkan pada Pembinaan, Pengembangan dan Perlindungan Bahasa dan Sastra yang Penuturannya dalam Daerah Kabupaten/Kota. Di tahun 2025, program ini ditargetkan untuk pencapaian Persentase Ketersediaan Muatan Lokal Bahasa dan Sastra pada Setiap Jenjang Pendidikan sebesar 100%.

2) KESEHATAN**a. PROGRAM PEMENUHAN UPAYA KESEHATAN PERORANGAN DAN UPAYA KESEHATAN MASYARAKAT**

Kegiatan pada program ini diarahkan pada Penyediaan Fasilitas Pelayanan Kesehatan untuk UKM dan UKP Kewenangan Daerah Kabupaten/Kota; Penyediaan Layanan Kesehatan untuk UKM dan UKP Rujukan Tingkat Daerah Kabupaten/Kota; dan Penyelenggaraan Sistem Informasi Kesehatan secara Terintegrasi; Penerbitan Izin Rumah Sakit Kelas C, D dan Fasilitas Pelayanan Kesehatan Tingkat Daerah Kabupaten/Kota. Di tahun 2025, program ini ditargetkan untuk pencapaian persentase ketercapaian faskes yang menyelenggarakan pelayanan untuk upaya kesehatan masyarakat dan upaya kesehatan perorangan sebesar 100%.

b. PROGRAM PENINGKATAN KAPASITAS SUMBER DAYA MANUSIA KESEHATAN

Kegiatan pada program ini diarahkan pada Pemberian Izin Praktik Tenaga Kesehatan di Wilayah Kabupaten/Kota; Perencanaan Kebutuhan dan Pendayagunaan Sumberdaya Manusia Kesehatan untuk UKP dan UKM di Wilayah Kabupaten/Kota; dan Pengembangan Mutu dan Peningkatan Kompetensi Teknis Sumber Daya Manusia Kesehatan Tingkat Daerah Kabupaten/Kota. Di tahun 2025, program ini ditargetkan untuk pencapaian Persentase SDM Kesehatan yang memiliki Kapasitas Kompetensi sesuai standar sebesar 97%.

c. PROGRAM SEDIAAN FARMASI, ALAT KESEHATAN DAN MAKANAN MINUMAN

Kegiatan pada program ini diarahkan pada Pemberian Izin Apotek, Toko Obat, Toko Alat Kesehatan dan Optikal, Usaha Mikro Obat Tradisional (UMOT); Penerbitan Sertifikat Produksi Pangan Industri Rumah Tangga dan Nomor P-IRT sebagai Izin Produksi, untuk Produk Makanan Minuman Tertentu yang dapat Diproduksi oleh Industri Rumah Tangga; Penerbitan Sertifikat Laik Higiene Sanitasi Tempat Pengelolaan Makanan (TPM) antara lain Jasa Boga, Rumah Makan/Restoran dan Depot Air Minum (DAM); Penerbitan Stiker Pembinaan pada Makanan Jajanan dan Sentra Makanan Jajanan; Pemeriksaan dan Tindak Lanjut Hasil Pemeriksaan Post Market

pada Produksi dan Produk Makanan Minuman Industri Rumah Tangga. Di tahun 2025, program ini ditargetkan untuk pencapaian Persentase Peredaran Obat, Alat Kesehatan dan Optikal serta Makanan Yang Aman dan Bermutu sebesar sebesar 100%.

- d. PROGRAM PEMBERDAYAAN MASYARAKAT BIDANG KESEHATAN
- Kegiatan pada program ini diarahkan pada Advokasi, Pemberdayaan, Kemitraan, Peningkatan Peran serta Masyarakat dan Lintas Sektor Tingkat Daerah Kabupaten/Kota; Pelaksanaan Sehat dalam rangka Promotif Preventif Tingkat Daerah Kabupaten/Kota; dan Pengembangan dan Pelaksanaan Upaya Kesehatan Bersumber Daya Masyarakat (UKBM) Tingkat Daerah Kabupaten/Kota. Di tahun 2025, program ini ditargetkan untuk pencapaian Desa Siaga Aktif Mandiri sebesar 40%.

3) PEKERJAAN UMUM DAN PENATAAN RUANG

. PROGRAM PENGELOLAAN SUMBER DAYA AIR (SDA)

Kegiatan pada program ini diarahkan pada Pengelolaan Sumberdaya Air dan Bangunan Pengaman Pantai pada Wilayah Sungai (WS) dalam 1(satu) Daerah Kabupaten/Kota dan Pengembangan dan Pengelolaan Sistem Irigasi Primer dan Sekunder pada Daerah Irigasi yang Luasnya dibawah 1000 Ha dalam 1 (satu) Daerah Kabupaten/Kota. Di tahun 2025, program ini ditargetkan untuk pencapaian Persentase Jaringan Irigasi dalam Kondisi Baik sebesar 68,42%.

a. PROGRAM PENGELOLAAN DAN PENGEMBANGAN SISTEM PENYEDIAAN AIR MINUM

Kegiatan pada program ini diarahkan pada Pengelolaan dan Pengembangan Sistem Penyediaan Air Minum (SPAM) di Daerah Kabupaten/Kota. Di tahun 2025, program ini ditargetkan untuk pencapaian Persentase jumlah rumah tangga yang mendapatkan akses air minum layak sebesar 100%.

b. PROGRAM PENGEMBANGAN SISTEM DAN PENGELOLAAN PERSAMPAHAN REGIONAL

Kegiatan pada program ini diarahkan pada Pengembangan Sistem dan Pengelolaan Persampahan di Daerah Kabupaten/Kota. Di tahun 2025, program ini ditargetkan untuk pencapaian Persentase

Ketersediaan Sarana dan Prasarana Persampahan sebesar 4,25%. Program ini dilaksanakan menggunakan APBD Provinsi.

c. PROGRAM PENGELOLAAN DAN PENGEMBANGAN SISTEM AIR LIMBAH

Kegiatan pada program ini diarahkan pada Pengelolaan dan Pengembangan Sistem Air Limbah Domestik dalam Daerah Kabupaten/Kota. Di tahun 2025, program ini ditargetkan untuk pencapaian Persentase Rumah Tangga yang Memperoleh Layanan Pengolahan Air Limbah Domestik sebesar 95,64%.

d. PROGRAM PENGELOLAAN DAN PENGEMBANGAN SISTEM DRAINASE

Kegiatan pada program ini diarahkan pada Pengelolaan dan Pengembangan Sistem Drainase yang Terhubung Langsung dengan Sungai dalam Daerah Kabupaten/Kota. Di tahun 2025, program ini ditargetkan untuk pencapaian Persentase Drainase dalam Kondisi Baik/Pembuangan Aliran Air Tidak Tersumbat sebesar 34,11%.

e. PROGRAM PENATAAN BANGUNAN GEDUNG

Kegiatan pada program ini diarahkan pada Penyelenggaraan Bangunan Gedung di Wilayah Daerah Kabupaten/Kota, Pemberian Izin Mendirikan Bangunan (IMB) dan Sertifikat Laik Fungsi Bangunan Gedung. Di tahun 2025, program ini ditargetkan untuk pencapaian Persentase Bangunan Milik Daerah dengan Kondisi Baik sebesar 84,58%.

f. PROGRAM PENYELENGGARAAN JALAN

Kegiatan pada program ini diarahkan pada Penyelenggaraan Jalan Kabupaten/Kota. Di tahun 2025, program ini ditargetkan untuk pencapaian Persentase Jalan dan Jembatan Kabupaten dalam Kondisi Baik Sedang sebesar 83,98%.

g. PROGRAM PENGEMBANGAN JASA KONSTRUKSI

Kegiatan pada program ini diarahkan pada Penyelenggaraan Pelatihan Tenaga Terampil Konstruksi; Penyelenggaraan Sistem Informasi Jasa Konstruksi Cakupan Daerah Kabupaten/Kota; serta Pengawasan Tertib Usaha, Tertib Penyelenggaraan dan Tertib Pemanfaatan Jasa Konstruksi. Di tahun 2025, program ini ditargetkan untuk pencapaian indikator Rasio tenaga operator/teknisi/analisis yang memiliki sertifikat kompetensi

sebesar 100%. Untuk indikator Rasio ketersediaan informasi jasa konstruksi cakupan daerah kabupaten/kota ditargetkan sebesar 100%. Sedangkan untuk indikator Rasio Proyek yang Menjadi Kewenangan Pengawasannya Tanpa Kecelakaan Konstruksi ditargetkan sebesar 100%.

h. **PROGRAM PENYELENGGARAAN PENATAAN RUANG**

Kegiatan pada program ini diarahkan pada Penetapan Rencana Tata Ruang Wilayah (RTRW) dan Rencana Rinci Tata Ruang (RRTR) Kabupaten/Kota; Koordinasi dan Sinkronisasi Perencanaan Tata Ruang Daerah Kabupaten/Kota; Koordinasi dan Sinkronisasi Pemanfaatan Ruang Daerah Kabupaten/Kota; serta Koordinasi dan Sinkronisasi Pengendalian Pemanfaatan Ruang Daerah Kabupaten/Kota. Di tahun 2025, program ini ditargetkan untuk pencapaian Persentase kesesuaian pemanfaatan ruang terhadap Rencana Tata Ruang (RTR) sebesar 89,70%.

4) PERUMAHAN DAN KAWASAN PERMUKIMAN

a. **PROGRAM PENGEMBANGAN PERUMAHAN**

Kegiatan pada program ini diarahkan pada Pendataan Penyediaan dan Rehabilitasi Rumah Korban Bencana atau Relokasi Program Kabupaten/Kota; Pembangunan dan Rehabilitasi Rumah Korban Bencana atau Relokasi Program Kabupaten/Kota; serta Pembinaan Pengelolaan Rumah Susun Umum dan/atau Rumah Khusus. Di tahun 2025, program ini ditargetkan untuk pencapaian Persentase Penyediaan dan Rehabilitasi Rumah yang Layak Huni Bagi Korban Bencana Kabupaten dan Relokasi Program Pemerintah sebesar 100%; Persentase Masyarakat yang Terkena Relokasi akibat Program Pemerintah Kabupaten yang Memperoleh Fasilitas Penyediaan Rumah Layak Huni sebesar 100%; Persentase Jumlah Rumah Susun, Rumah Khusus yang Terbina sebesar 100%; dan Persentase Ijin Pembangunan dan Pengembangan Perumahan Terbit yang Diajukan Pemohon sebesar 100%.

b. **PROGRAM KAWASAN PERMUKIMAN**

Kegiatan pada program ini diarahkan pada Peningkatan Kualitas Kawasan Permukiman Kumuh dengan Luas di Bawah 10 (sepuluh) Ha. Di tahun 2025, program ini ditargetkan untuk pencapaian

Persentase Luas Kawasan Kumuh di bawah 10 Ha yang Ditangani sebesar 88,83%.

- c. **PROGRAM PERUMAHAN DAN KAWASAN PERMUKIMAN KUMUH**
Kegiatan pada program ini diarahkan pada Pencegahan Perumahan dan Kawasan Permukiman Kumuh pada Daerah Kabupaten/Kota. Di tahun 2025, program ini ditargetkan untuk pencapaian Persentase Pengurangan Rumah Tidak Layak Huni di Luar Kawasan Kumuh sebesar 5,96%.
- d. **PROGRAM PENINGKATAN PRASARANA, SARANA DAN UTILITAS UMUM (PSU)**
Kegiatan pada program ini diarahkan pada Urusan Penyelenggaraan PSU Perumahan. Di tahun 2025, program ini ditargetkan untuk pencapaian Persentase Jumlah Perumahan yang Sudah Dilengkapi Prasarana, Sarana dan Utilitas Umum (PSU) sebesar 95,00%.

5) KETENTERAMAN DAN KETERTIBAN UMUM SERTA PERLINDUNGAN MASYARAKAT

- . **PROGRAM PENINGKATAN KETENTERAMAN DAN KETERTIBAN UMUM**
Kegiatan pada program ini diarahkan pada Penanganan Gangguan Ketentraman dan Ketertiban Umum dalam 1 (satu) Daerah Kabupaten/Kota; Penegakan Peraturan Daerah Kabupaten/Kota dan Peraturan Bupati/Wali Kota; dan Pembinaan Penyidik Pegawai Negeri Sipil (PPNS) Kabupaten/Kota. Di tahun 2025, program ini ditargetkan untuk pencapaian persentase warga negara memperoleh layanan terhadap jumlah penegakan Perda sesuai mutu serta terhadap penegakan Perda sesuai mutu dan pelayanan ganti rugi sebesar 100%
- a. **PROGRAM PENCEGAHAN, PENANGGULANGAN, PENYELAMATAN KEBAKARAN DAN PENYELAMATAN NON KEBAKARAN**
Kegiatan pada program ini diarahkan pada Pencegahan, Pengendalian, Pemadaman, Penyelamatan, dan Penanganan Bahan Berbahaya dan Beracun Kebakaran dalam Daerah Kabupaten/Kota; Inspeksi Peralatan Proteksi Kebakaran; Investigasi Kejadian Kebakaran, serta Pemberdayaan Masyarakat dalam Pencegahan Kebakaran. Di tahun 2025, program ini

ditargetkan untuk pencapaian Persentase Warga Negara yang Memperoleh Layanan Penyelamatan dan Evakuasi Korban Kebakaran dan Non Kebakaran sebesar 100%.

b. PROGRAM PENANGGULANGAN BENCANA

Kegiatan pada program ini diarahkan pada Pelayanan Informasi Rawan Bencana Kabupaten/Kota dengan target pencapaian Persentase Warga Negara yang Memperoleh Layanan Informasi Rawan Bencana; Pelayanan Pencegahan dan Kesiapsiagaan Terhadap Bencana dengan target pencapaian Persentase Warga Negara yang Memperoleh Layanan Pencegahan dan Kesiapsiagaan terhadap Bencana; Pelayanan Penyelamatan dan Evakuasi Korban Bencana dengan target pencapaian Persentase Warga Negara yang Memperoleh Layanan Penyelamatan dan Evakuasi Korban Bencana; serta Penataan Sistem Dasar Penanggulangan Bencana dengan target pencapaian Persentase Warga Negara yang Memperoleh Layanan Pencegahan dan Kesiapsiagaan terhadap Bencana. Di tahun 2025, program ini ditargetkan sebesar 100%

6) SOSIAL

. PROGRAM PEMBERDAYAAN SOSIAL

Kegiatan pada program ini diarahkan pada Pengumpulan Sumbangan dalam Daerah Kabupaten/Kota; dan Pengembangan Potensi Sumber Kesejahteraan Sosial Daerah Kabupaten/Kota. Di tahun 2025, program ini ditargetkan untuk pencapaian Persentase (Potensi Sumber Kesejahteraan Sosial) PSKS yang Dibina sebesar 97%.

a. PROGRAM PENANGANAN WARGA NEGARA MIGRAN KORBAN TINDAK KEKERASAN

Kegiatan pada program ini diarahkan pada Pemulangan Warga Negara Migran Korban Tindak Kekerasan dari Titik Debarkasi di Daerah Kabupaten/Kota untuk dipulangkan ke Desa/Kelurahan Asal. Di tahun 2025, program ini ditargetkan untuk pencapaian Persentase warga negara migran korban tindak kekerasan yang tertangani sebesar 100%.

b. PROGRAM REHABILITASI SOSIAL

Kegiatan pada program ini diarahkan pada Rehabilitasi Sosial Dasar Penyandang Disabilitas Terlantar, Anak Terlantar, Lanjut Usia Terlantar, serta Gelandangan Pengemis di Luar Panti Sosial; dan Rehabilitasi Sosial Penyandang Masalah Kesejahteraan Sosial (PMKS) Lainnya Bukan Korban HIV/AIDS dan NAPZA di Luar Panti Sosial. Di tahun 2025, program ini ditargetkan untuk Persentase Penyandang Masalah Kesejahteraan Sosial (PMKS) yang Memperoleh Rehabilitasi Sosial di Luar Panti Sosial sebesar 100%.

c. PROGRAM PERLINDUNGAN DAN JAMINAN SOSIAL

Kegiatan pada program ini diarahkan pada Pemeliharaan Anak-Anak Terlantar; Pengelolaan Data Fakir Miskin Cakupan Daerah Kabupaten/Kota. Di tahun 2025, program ini ditargetkan untuk pencapaian Persentase Penduduk Miskin yang Mendapat Program Perlindungan dan Jaminan Sosial sebesar 93,00%.

d. PROGRAM PENANGANAN BENCANA

Kegiatan pada program ini diarahkan pada Perlindungan Sosial Korban Bencana Alam dan Sosial Kabupaten/Kota; Penyelenggaraan Pemberdayaan Masyarakat terhadap Kesiapsiagaan Bencana Kabupaten/Kota. Di tahun 2025, program ini ditargetkan untuk pencapaian persentase korban bencana alam dan sosial yang terpenuhi kebutuhan dasarnya pada saat dan setelah tanggap darurat bencana daerah kabupaten/kota sebesar 100%.

e. PROGRAM PENGELOLAAN TAMAN MAKAM PAHLAWAN

Kegiatan pada program ini diarahkan pada Pemeliharaan Taman Makam Pahlawan Nasional Kabupaten/Kota. Di tahun 2025, program ini ditargetkan untuk pencapaian Persentase Pemenuhan Standar Sarana dan Prasarana Taman Makam Pahlawan sebesar 90%.

5.2.2 Urusan Pemerintahan Wajib yang Tidak Berkaitan dengan Pelayanan Dasar

1) TENAGA KERJA

a. PROGRAM PERENCANAAN TENAGA KERJA

Kegiatan pada program ini diarahkan pada Penyusunan Rencana Tenaga Kerja (RTK). Di tahun 2025, program ini ditargetkan untuk

pencapaian Persentase Rencana Tenaga Kerja yang disusun sebesar 100%.

b. PROGRAM PELATIHAN KERJA DAN PRODUKTIVITAS TENAGA KERJA

Kegiatan pada program ini diarahkan pada Pelaksanaan Pelatihan berdasarkan Unit Kompetensi; Pembinaan Lembaga Pelatihan Kerja Swasta; Konsultasi Produktivitas pada Perusahaan Kecil; dan Pengukuran Produktivitas Tingkat Daerah Kabupaten/Kota. Di tahun 2025, program ini ditargetkan untuk pencapaian Persentase Pencari Kerja yang Memiliki Kompetensi sebesar 88,46%.

c. PROGRAM PENEMPATAN TENAGA KERJA

Kegiatan pada program ini diarahkan pada Pelayanan Antar Kerja di Daerah Kabupaten/Kota; Pengelolaan Informasi Pasar Kerja; dan Perlindungan PMI (Pra dan Purna Penempatan) di Daerah Kabupaten/Kota. Di tahun 2025, program ini ditargetkan untuk pencapaian Persentase pencari kerja yang ditempatkan (dalam dan luar negeri) melalui mekanisme layanan Antar Kerja sebesar 45%.

d. PROGRAM HUBUNGAN INDUSTRIAL

Kegiatan pada program ini diarahkan pada Pengesahan Peraturan Perusahaan dan Pendaftaran Perjanjian Kerja Bersama untuk Perusahaan yang hanya Beroperasi dalam 1 (satu) Daerah Kabupaten/Kota; dan Pencegahan dan Penyelesaian Perselisihan Hubungan Industrial, Mogok Kerja dan Penutupan Perusahaan di Daerah Kabupaten/Kota. Di tahun 2025, program ini ditargetkan untuk pencapaian Prosentase sarana hubungan industrial dan syarat kerja sebesar 55,00%.

2) PEMBERDAYAAN PEREMPUAN DAN PERLINDUNGAN ANAK

a. PROGRAM PENGARUSUTAMAAN GENDER DAN PEMBERDAYAAN PEREMPUAN

Kegiatan pada program ini diarahkan pada Pelembagaan Pengarusutamaan Gender (PUG) pada Lembaga Pemerintah Kewenangan Kabupaten/Kota dan Penguatan dan Pengembangan Lembaga Penyedia Layanan Pemberdayaan Perempuan Kewenangan Kabupaten/Kota. Di tahun 2025, program ini

ditargetkan untuk pencapaian persentase Perangkat Daerah yang melaksanakan program dan kegiatan responsif gender sebesar 100%.

b. PROGRAM PERLINDUNGAN PEREMPUAN

Kegiatan pada program ini diarahkan pada Pencegahan Kekerasan terhadap Perempuan Lingkup Daerah Kabupaten/Kota dan Penyediaan Layanan Rujukan Lanjutan bagi Perempuan Korban Kekerasan yang Memerlukan Koordinasi Kewenangan Kabupaten/Kota. Di tahun 2025, program ini ditargetkan untuk pencapaian persentase perempuan korban kekerasan yang mendapatkan layanan komprehensif sebesar 100%.

c. PROGRAM PENINGKATAN KUALITAS KELUARGA

Kegiatan pada program ini diarahkan pada Pencegahan Kekerasan terhadap Perempuan Lingkup Daerah Kabupaten/Kota dan Penyediaan Layanan Rujukan Lanjutan bagi Perempuan Korban Kekerasan yang Memerlukan Koordinasi Kewenangan Kabupaten/Kota. Di tahun 2025, program ini ditargetkan untuk pencapaian Persentase Keluarga yang Mendapatkan Pelayanan Peningkatan Kualitas Keluarga sebesar 100%.

d. PROGRAM PENGELOLAAN SISTEM DATA GENDER DAN ANAK

Kegiatan pada program ini diarahkan pada Pengumpulan, Pengolahan Analisis dan Penyajian Data Gender dan Anak Dalam Kelembagaan Data di Tingkat Daerah Kabupaten/Kota. Di tahun 2025, program ini ditargetkan untuk pencapaian cakupan data anak dan gender teranalisis dan tersaji dalam kelembagaan data sebesar 100%.

e. PROGRAM PEMENUHAN HAK ANAK (PHA)

Kegiatan pada program ini diarahkan pada Penguatan dan Pengembangan Lembaga Penyedia Layanan Peningkatan Kualitas Hidup Anak Kewenangan Kabupaten/Kota. Di tahun 2025, program ini ditargetkan untuk pencapaian persentase layanan pemenuhan hak anak sebesar 86%.

f. PROGRAM PERLINDUNGAN KHUSUS ANAK

Kegiatan pada program ini diarahkan pada Pencegahan Kekerasan Terhadap Anak yang Melibatkan para Pihak Lingkup Daerah Kabupaten/Kota, Penyediaan Layanan bagi Anak yang Memerlukan

Perlindungan Khusus yang Memerlukan Koordinasi Tingkat Daerah Kabupaten/Kota. Di tahun 2025, program ini ditargetkan untuk pencapaian persentase anak memerlukan perlindungan khusus yang mendapatkan layanan komprehensif sebesar 100%

3) **PANGAN**

a. PROGRAM PENGELOLAAN SUMBER DAYA EKONOMI UNTUK KEDAULATAN DAN KEMANDIRIAN PANGAN

Kegiatan pada program ini diarahkan pada Penyediaan Infrastruktur dan Seluruh Pendukung Kemandirian Pangan sesuai Kewenangan Daerah Kabupaten/Kota. Di tahun 2025, program ini ditargetkan untuk pencapaian Persentase infrastruktur yang tersedia sebesar 80%.

b. PROGRAM PENINGKATAN DIVERSIFIKASI DAN KETAHANAN PANGAN MASYARAKAT

Kegiatan pada program ini diarahkan pada Penyediaan dan Penyaluran Pangan Pokok atau Pangan Lainnya sesuai dengan Kebutuhan Daerah Kabupaten/Kota dalam rangka Stabilisasi Pasokan dan Harga Pangan; dan Pengelolaan dan Keseimbangan Cadangan Pangan Kabupaten/Kota; Pelaksanaan Pencapaian Target Konsumsi Pangan Perkapita/Tahun sesuai dengan Angka Kecukupan Gizi. Di tahun 2025, program ini ditargetkan untuk pencapaian Persentase ketersediaan pangan utama sebesar 100%.

c. PROGRAM PENANGANAN KERAWANAN PANGAN

Kegiatan pada program ini diarahkan pada Penanganan Kerawanan Pangan Kewenangan Kabupaten/Kota. Di tahun 2025, program ini ditargetkan untuk pencapaian Persentase Penanganan pada Daerah Rawan/ Rentan Pangan dengan target sebesar 20%.

d. PROGRAM PENGAWASAN KEAMANAN PANGAN

Kegiatan pada program ini diarahkan pada Pelaksanaan Pengawasan Keamanan Pangan Segar Daerah Kabupaten/Kota. Di tahun 2025, program ini ditargetkan untuk pencapaian Persentase Pangan Segar Aman dengan target 100%.

4) **PERTANAHAN**

a. PROGRAM PENYELESAIAN SENGKETA TANAH GARAPAN

Kegiatan pada program ini diarahkan pada Penyelesaian Sengketa Tanah Garapan dalam Daerah Kabupaten/Kota; serta Penetapan

Subjek dan Objek Redistribusi Tanah serta Ganti Kerugian Tanah Kelebihan Maksimum dan Tanah Absentee dalam 1 (Satu) Daerah Kabupaten/Kota. Di tahun 2025, program ini ditargetkan untuk Pencapaian Persentase Penanganan Sengketa Tanah Garapan sebesar 100%.

b. PROGRAM PENGELOLAAN IZIN MEMBUKA TANAH

Kegiatan pada program ini diarahkan pada Penerbitan Izin Membuka Tanah. Di tahun 2025, program ini ditargetkan untuk pencapaian Persentase Permohonanan Izin Membuka Tanah Negara yang Disetujui sebesar 100%.

5) LINGKUNGAN HIDUP

1. PROGRAM PERENCANAAN LINGKUNGAN HIDUP

Kegiatan pada program ini diarahkan pada Rencana Perlindungan dan Pengelolaan Lingkungan Hidup (RPPLH) Kabupaten/Kota; dan Penyelenggaraan Kajian Lingkungan Hidup Strategis (KLHS) Kabupaten/Kota. Di tahun 2025, program ini ditargetkan untuk pencapaian Persentase ketersediaan dokumen perencanaan lingkungan hidup berkualitas sebesar 100%.

2. PROGRAM PENGENDALIAN PENCEMARAN DAN/ATAU KERUSAKAN LINGKUNGAN HIDUP

Kegiatan pada program ini diarahkan pada Pencegahan Pencemaran dan/atau Kerusakan Lingkungan Hidup Kabupaten/Kota; Penanggulangan Pencemaran dan/atau Kerusakan Lingkungan Hidup Kabupaten/Kota; dan Pemulihan Pencemaran dan/atau Kerusakan Lingkungan Hidup Kabupaten/Kota. Di tahun 2025, program ini ditargetkan untuk pencapaian Persentase pemenuhan baku mutu kualitas air sungai dan udara ambien sebesar 65%.

3. PROGRAM PENGELOLAAN KEANEKARAGAMAN HAYATI (KEHATI)

Kegiatan pada program ini diarahkan pada Pengelolaan Keanekaragaman Hayati Kabupaten/Kota. Di tahun 2025, program ini ditargetkan untuk pencapaian Indeks Tutupan Lahan sebesar 58,11%.

4. PROGRAM PENGENDALIAN BAHAN BERBAHAYA DAN BERACUN (B3) DAN LIMBAH BAHAN BERBAHAYA DAN BERACUN (LIMBAH B3)

Kegiatan pada program ini diarahkan pada Penyimpanan Sementara Limbah B3. Di tahun 2025, program ini ditargetkan untuk pencapaian Persentase pengendalian B3 dan limbah B3 sebesar 62,22%

5. PROGRAM PEMBINAAN DAN PENGAWASAN TERHADAP IZIN LINGKUNGAN DAN IZIN PERLINDUNGAN DAN PENGELOLAAN LINGKUNGAN HIDUP (PPLH)

Kegiatan pada program ini diarahkan pada Pembinaan dan Pengawasan terhadap Usaha dan/atau Kegiatan yang Izin Lingkungan dan Izin PPLH diterbitkan oleh Pemerintah Daerah Kabupaten/Kota. Di tahun 2025, program ini ditargetkan untuk pencapaian Ketaatan penanggung jawab usaha dan/atau kegiatan terhadap izin lingkungan, izin PPLH dan PUU LH yang diterbitkan oleh Pemerintah Daerah Kab/Kota sebesar 65,00%.

6. PROGRAM PENGAKUAN KEBERADAAN MASYARAKAT HUKUM ADAT (MHA), KEARIFAN LOKAL DAN HAK MHA YANG TERKAIT DENGAN PPLH

Kegiatan pada program ini diarahkan pada Pengakuan MHA, Kearifan Lokal, Pengetahuan Tradisional, dan Hak MHA yang terkait dengan PPLH; dan Peningkatan Kapasitas MHA dan Kearifan Lokal, Pengetahuan Tradisional dan Hak MHA yang terkait dengan PPLH yang difokuskan pada penetapan 5 MHA/kearifan lokal yang ada di Kabupaten Purworejo. Di tahun 2025, program ini ditargetkan untuk pencapaian Persentase Pengakuan Kearifan Lokal dan/atau MHA terkait PPLH sebesar 5,67%.

7. PROGRAM PENINGKATAN PENDIDIKAN, PELATIHAN DAN PENYULUHAN LINGKUNGAN HIDUP UNTUK MASYARAKAT

Kegiatan pada program ini diarahkan pada Penyelenggaraan Pendidikan, Pelatihan, dan Penyuluhan Lingkungan Hidup untuk Lembaga Kemasyarakatan Tingkat Daerah Kabupaten/Kota. Di tahun 2025, program ini ditargetkan untuk pencapaian Persentase Lembaga Kemasyarakatan Bidang Lingkungan Hidup yang Aktif sebesar 12,85%.

8. PROGRAM PENGHARGAAN LINGKUNGAN HIDUP UNTUK MASYARAKAT

Kegiatan pada program ini diarahkan pada Pemberian Penghargaan Lingkungan Hidup Tingkat Daerah Kabupaten/Kota. Di tahun 2025, program ini ditargetkan untuk pencapaian Persentase penyelenggaraan penghargaan lingkungan hidup untuk masyarakat sebesar 66,67%.

9. PROGRAM PENANGANAN PENGADUAN LINGKUNGAN HIDUP

Kegiatan pada program ini diarahkan pada Penyelesaian Pengaduan Masyarakat di Bidang Perlindungan dan Pengelolaan Lingkungan Hidup (PPLH) Kabupaten/Kota. Di tahun 2025, program ini ditargetkan untuk pencapaian Persentase penanganan pengaduan LH sebesar 100%.

10. PROGRAM PENGELOLAAN PERSAMPAHAN

Kegiatan pada program ini diarahkan pada Pengelolaan Sampah. Di tahun 2025, program ini ditargetkan untuk pencapaian Persentase penanganan sampah sebesar 26,78% dan Persentase pengurangan sampah sebesar 27,96%.

6) ADMINISTRASI KEPENDUDUKAN DAN PENCATATAN SIPIL

1. PROGRAM PENDAFTARAN PENDUDUK

Kegiatan pada program ini diarahkan pada Pelayanan Pendaftaran Penduduk dan Penyelenggaraan Pendaftaran Penduduk. Di tahun 2025, program ini ditargetkan untuk pencapaian persentase kepemilikan dokumen pendaftaran penduduk sebesar 97,83%. Dalam meningkatkan capaian kinerja Program Pendaftaran Penduduk dilakukan layanan jemput bola melalui inovasi PANEN DUREN (Perekaman KTP-el Penduduk Rentan). PANEN DUREN merupakan pelayanan perekaman KTP elektronik dengan sasaran penduduk dengan keterbatasan mobilitas baik karena mengalami gangguan fisik, mental, jompo, maupun keterbatasan lain. Layanan ini diutamakan untuk masyarakat rentan dalam rangka intervensi dalam pendataan kemiskinan. Selain itu, dalam rangka meningkatkan capaian kepemilikan Identitas Kependudukan Digital (IKD) dilakukan sosialisasi dan jemput bola ke desa/kelurahan, sekolah, tempat umum, dan pelayanan melalui *video call* untuk aktivasi IKD.

2. PROGRAM PENCATATAN SIPIL

Kegiatan pada program ini diarahkan pada Pelayanan Pencatatan Sipil dan Penyelenggaraan Pencatatan Sipil. Di tahun 2025, program ini ditargetkan untuk pencapaian Persentase kepemilikan dokumen pencatatan sipil sebesar 90,50%

3. PROGRAM PENGELOLAAN INFORMASI ADMINISTRASI KEPENDUDUKAN

Kegiatan pada program ini diarahkan pada Pengumpulan Data Kependudukan dan Pemanfaatan dan Penyajian Database Kependudukan serta Penyelenggaraan Pengelolaan Informasi Administrasi Kependudukan. Di tahun 2025, program ini ditargetkan untuk pencapaian persentase instansi/lembaga yang memanfaatkan informasi administrasi kependudukan sebesar 92,50%

4. PROGRAM PENGELOLAAN PROFIL KEPENDUDUKAN

Kegiatan pada program ini diarahkan pada Penyusunan Profil Kependudukan. Di tahun 2025, program ini ditargetkan untuk pencapaian persentase kesesuaian profil dengan regulasi yang berlaku sebesar 100%

7) **PEMBERDAYAAN MASYARAKAT DAN DESA**

1. PROGRAM PENATAAN DESA

Kegiatan pada program ini diarahkan pada Penyelenggaraan Penataan Desa yang pada tahun 2025 program ini ditargetkan untuk pencapaian persentase penataan desa sesuai peraturan yang berlaku sebesar 100%

2. PROGRAM PENINGKATAN KERJASAMA DESA

Kegiatan pada program ini diarahkan pada Fasilitasi Kerja sama antar Desa yang pada tahun 2025 program ini ditargetkan untuk memfasilitasi 469 Desa dalam Kerja Sama Antar Desa sebesar 100%.

3. PROGRAM ADMINISTRASI PEMERINTAHAN DESA

Kegiatan pada program ini diarahkan pada Pembinaan dan Pengawasan Penyelenggaraan Administrasi Pemerintahan Desa. Di tahun 2025, program ini ditargetkan untuk pencapaian persentase tertibnya administrasi pemerintahan desa sebesar 100%

4. PROGRAM PEMBERDAYAAN LEMBAGA KEMASYARAKATAN, LEMBAGA ADAT DAN MASYARAKAT HUKUM ADAT

Kegiatan pada program ini diarahkan pada Pemberdayaan Lembaga Kemasyarakatan yang Bergerak di Bidang Pemberdayaan Desa dan Lembaga Adat Tingkat Daerah Kabupaten/Kota serta Pemberdayaan Masyarakat Hukum Adat yang Masyarakat Pelakunya Hukum Adat yang Sama dalam Daerah Kabupaten/Kota. Di tahun 2025, program ini ditargetkan untuk pencapaian Persentase lembaga kemasyarakatan yang aktif dalam pemberdayaan masyarakat sebesar 100%.

8) **PENGENDALIAN PENDUDUK DAN KELUARGA BERENCANA**

1. PROGRAM PENGENDALIAN PENDUDUK

Kegiatan pada program ini diarahkan pada Pemaduan dan Sinkronisasi Kebijakan Pemerintah Daerah Provinsi dengan Pemerintah Daerah Kabupaten/Kota dalam rangka Pengendalian Kuantitas Penduduk; dan Pemetaan Perkiraan Pengendalian Penduduk Cakupan Daerah Kabupaten/Kota. Di tahun 2025, program ini ditargetkan untuk pencapaian Age Specific Fertility Rate (ASFR) sebesar 16,00%.

2. PROGRAM PEMBINAAN KELUARGA BERENCANA (KB)

Kegiatan pada program ini diarahkan pada Pelaksanaan Advokasi, Komunikasi, Informasi dan Edukasi (KIE) Pengendalian Penduduk dan KB sesuai Kearifan Budaya Lokal; Pendayagunaan Tenaga Penyuluh KB/Petugas Lapangan KB (PKB/PLKB); Pengendalian dan Pendistribusian Kebutuhan Alat dan Obat Kontrasepsi serta Pelaksanaan Pelayanan KB di Daerah Kabupaten/Kota; Pemberdayaan dan Peningkatan Peran serta Organisasi Kemasyarakatan Tingkat Daerah Kabupaten/Kota dalam Pelaksanaan Pelayanan dan Pembinaan Kesertaan Ber-KB. Di tahun 2025, program ini ditargetkan untuk pencapaian Persentase pemakaian kontrasepsi modern (*Modern Contraceptive Prevalence Rate/mCPR*)/Proporsi Perempuan Usia Reproduksi (15-49 tahun) yang memiliki kebutuhan keluarga berencana terpenuhi menurut metode kontrasepsi modern sebesar 54,09%. Selain itu, program ini juga ditargetkan untuk pencapaian Persentase kebutuhan ber-KB yang tidak terpenuhi (*Unmet Need*) sebesar 65,50%

3. PROGRAM PEMBERDAYAAN DAN PENINGKATAN KELUARGA SEJAHTERA (KS)

Kegiatan pada program ini diarahkan pada Pelaksanaan Pembangunan Keluarga melalui Pembinaan Ketahanan dan Kesejahteraan Keluarga; dan Pelaksanaan dan Peningkatan Peran Serta Organisasi Kemasyarakatan Tingkat Daerah Kabupaten/ Kota dalam Pembangunan Keluarga Melalui Pembinaan Ketahanan dan Kesejahteraan Keluarga. Di tahun 2025, program ini ditargetkan untuk pencapaian Persentase Keluarga yang mendapat layanan Tribina sebesar 79,00%. Selain itu, juga untuk pencapaian

Persentase PUS Peserta KB anggota Usaha Peningkatan Pendapatan Keluarga Sejahtera (UPPKS) yang ber-KB sebesar 90,00%

9) **PERHUBUNGAN**

1. PROGRAM PENYELENGGARAAN LALU LINTAS DAN ANGKUTAN JALAN (LLAJ)

Kegiatan pada program ini diarahkan pada Penyediaan Perlengkapan Jalan di Jalan Kabupaten/Kota; Pengelolaan Terminal Penumpang Tipe C; Penerbitan Izin Penyelenggaraan dan Pembangunan Fasilitas Parkir; Pengujian Berkala Kendaraan Bermotor; Pelaksanaan Manajemen dan Rekayasa Lalu Lintas untuk Jaringan Jalan Kabupaten/Kota; Persetujuan Hasil Analisis Dampak Lalu Lintas (Andalalin) untuk Jalan Kabupaten/Kota; Penyediaan Angkutan Umum untuk Jasa Angkutan Orang dan/atau Barang antar Kota dalam 1 (satu) Daerah Kabupaten/Kota; serta Penerbitan Izin Penyelenggaraan Angkutan Orang dalam Trayek Lintas Daerah Kabupaten/Kota dalam 1 (satu) Daerah Kabupaten/Kota. Di tahun 2025, program ini ditargetkan untuk pencapaian Persentase Peningkatan Prasarana dan Fasilitas LLAJ yang Tersedia sebesar 69,86% serta Persentase Penurunan Angka Kecelakaan Lalu Lintas sebesar 6,43%.

10) **KOMUNIKASI DAN INFORMATIKA**

1. PROGRAM PENGELOLAAN INFORMASI DAN KOMUNIKASI PUBLIK

Kegiatan pada program ini diarahkan pada Pengelolaan Informasi dan Komunikasi Publik Pemerintah Daerah Kabupaten/Kota. Di tahun 2025, program ini ditargetkan untuk pencapaian Persentase Layanan Publik yang diselenggarakan secara online dan terintegrasi sebesar 100%.

2. PROGRAM APLIKASI INFORMATIKA

Kegiatan pada program ini diarahkan pada Pengelolaan Nama Domain yang telah Ditetapkan oleh Pemerintah Pusat dan Sub Domain di Lingkup Pemerintah Daerah Kabupaten/Kota; serta Pengelolaan e-government Di Lingkup Pemerintah Daerah Kabupaten/Kota. Di tahun 2025, program ini ditargetkan untuk pencapaian Persentase kegiatan (event), perangkat daerah dan pelayanan publik pada Pemerintah Daerah yang dimanfaatkan secara daring dengan memanfaatkan domain dan sub domain

Instansi Penyelenggara Negara sebesar 100% dan Persentase Organisasi Perangkat Daerah (OPD) yang terhubung dengan akses internet yang disediakan sebesar 100%.

11) KOPERASI, USAHA KECIL, DAN MENENGAH

1. PROGRAM PELAYANAN IZIN USAHA SIMPAN PINJAM

Kegiatan pada program ini diarahkan pada Penerbitan Izin Usaha Simpan Pinjam untuk Koperasi dengan Wilayah Keanggotaan dalam Daerah Kabupaten/Kota; dan Penerbitan Izin Pembukaan Kantor Cabang, Cabang Pembantu dan Kantor Kas Koperasi Simpan Pinjam untuk Koperasi dengan Wilayah Keanggotaan dalam Daerah Kabupaten/Kota. Di tahun 2025, program ini ditargetkan untuk pencapaian Persentase rekomendasi izin koperasi (simpan pinjam dan usaha simpan pinjam) yang tepat waktu sebesar 100%.

2. PROGRAM PENGAWASAN DAN PEMERIKSAAN KOPERASI

Kegiatan pada program ini diarahkan pada Pemeriksaan dan Pengawasan Koperasi, Koperasi Simpan Pinjam/Unit Simpan Pinjam Koperasi yang Wilayah Keanggotaannya dalam Daerah Kabupaten/ Kota. Di tahun 2025, program ini ditargetkan untuk pencapaian Persentase koperasi yang kelembagaan dan pengelolaan usahanya sesuai dengan peraturan perkoperasian sebesar 84,86%.

3. PROGRAM PENILAIAN KESEHATAN KSP/USP KOPERASI

Kegiatan pada program ini diarahkan pada Pemeriksaan dan Penilaian Kesehatan Koperasi Simpan Pinjam/Unit Simpan Pinjam Koperasi yang Wilayah Keanggotaannya dalam 1 (satu) Daerah Kabupaten/Kota. Di tahun 2025, program ini ditargetkan untuk pencapaian Persentase koperasi sehat sebesar 96,8%.

4. PROGRAM PENDIDIKAN DAN LATIHAN PERKOPERASIAN

Kegiatan pada program ini diarahkan pada Pendidikan dan Latihan Perkoperasian Bagi Koperasi yang Wilayah Keanggotaan dalam Daerah Kabupaten/Kota. Di tahun 2025, program ini ditargetkan untuk pencapaian Persentase Koperasi yang Memiliki SDM Berkompeten sebesar 85,59%.

5. PROGRAM PEMBERDAYAAN DAN PERLINDUNGAN KOPERASI

Kegiatan pada program ini diarahkan pada Pemberdayaan dan Perlindungan Koperasi yang Keanggotaannya dalam Daerah

Kabupaten/Kota. Di tahun 2025, program ini ditargetkan untuk pencapaian Persentase koperasi yang dibina sebesar 25,64%.

6. PROGRAM PEMBERDAYAAN USAHA MENENGAH, USAHA KECIL, DAN USAHA MIKRO (UMKM)

Kegiatan pada program ini diarahkan pada Pemberdayaan Usaha Mikro yang Dilakukan melalui Pendataan, Kemitraan, Kemudahan Perizinan, Penguatan Kelembagaan dan Koordinasi dengan Para Pemangku Kepentingan. Di tahun 2025, program ini ditargetkan untuk pencapaian Persentase usaha mikro yang dibina sebesar 8,95%.

7. PROGRAM PENGEMBANGAN UMKM

Kegiatan pada program ini diarahkan pada Pengembangan Usaha Mikro dengan Orientasi Peningkatan Skala Usaha Menjadi Usaha Kecil. Di tahun 2025, program ini ditargetkan untuk pencapaian Persentase usaha mikro yang meningkat menjadi usaha kecil sebesar 9,50%.

12) PENANAMAN MODAL

a. PROGRAM PENGEMBANGAN IKLIM PENANAMAN MODAL

Kegiatan pada program ini diarahkan pada Penetapan Pemberian Fasilitas/Insentif Di Bidang Penanaman Modal yang menjadi Kewenangan Daerah Kabupaten/Kota; dan Pembuatan Peta Potensi Investasi Kabupaten/Kota. Di tahun 2025, program ini ditargetkan untuk pencapaian Pertumbuhan Jumlah Kepeminatan Penanaman Modal sebesar 5%

b. PROGRAM PROMOSI PENANAMAN MODAL

Kegiatan pada program ini diarahkan pada Penyelenggaraan Promosi Penanaman Modal yang menjadi Kewenangan Daerah Kabupaten/Kota. Di tahun 2025, program ini ditargetkan untuk pencapaian Persentase Nomor Induk Berusaha yang Terbit terhadap Jumlah Kepeminatan sebesar 100%.

c. PROGRAM PELAYANAN PENANAMAN MODAL

Kegiatan pada program ini diarahkan pada Pelayanan Perizinan dan Non Perizinan secara Terpadu Satu Pintu di bidang Penanaman Modal yang menjadi Kewenangan Daerah Kabupaten/ Kota. Di tahun 2025, program ini ditargetkan untuk pencapaian Persentase

Pelayanan Penanaman Modal sesuai Norma Standar Prosedur dan Kriteria sebesar 100%.

- d. **PROGRAM PENGENDALIAN PELAKSANAAN PENANAMAN MODAL**
Kegiatan pada program ini diarahkan pada Pengendalian Pelaksanaan Penanaman Modal yang menjadi Kewenangan Daerah Kabupaten/Kota. Di tahun 2025, program ini ditargetkan untuk pencapaian Persentase Pelaku Usaha yang Memenuhi Ketentuan NSPK sebesar 100% yang difokuskan pada pelaksanaan kegiatan pemantauan pembinaan, dan pengawasan penanaman modal.
- e. **PROGRAM PENGELOLAAN DATA DAN SISTEM INFORMASI PENANAMAN MODAL**
Kegiatan pada program ini diarahkan pada Pengelolaan Data dan Informasi Perizinan dan Non Perizinan yang Terintegrasi pada Tingkat Daerah Kabupaten/Kota. Di tahun 2025, program ini ditargetkan untuk pencapaian Persentase Jenis Data dan Informasi Perizinan dan Nonperizinan yang Disediakan sebesar 100%. Pencapaian indikator program ini difokuskan pada penataan arsip data selama 12 bulan dan pengelolaan data dan informasi perizinan.

13) KEPEMUDAAN DAN OLAHRAGA

1. **PROGRAM PENGEMBANGAN KAPASITAS DAYA SAING KEPEMUDAAN**
Kegiatan pada program ini diarahkan pada Penyadaran, Pemberdayaan, dan Pengembangan Pemuda dan Kepemudaan Terhadap Pemuda Pelopor Kabupaten/Kota, Wirausaha Muda Pemula, dan Pemuda Kader Kabupaten/Kota; dan Pemberdayaan dan Pengembangan Organisasi Kepemudaan Tingkat Daerah Kabupaten/Kota. Di tahun 2025, program ini ditargetkan untuk pencapaian Persentase organisasi kepemudaan yang aktif sebesar 100%.
2. **PROGRAM PENGEMBANGAN KAPASITAS DAYA SAING KEOLAHRAGAAN**
Kegiatan pada program ini diarahkan pada Pembinaan dan Pengembangan Olahraga Pendidikan pada Jenjang Pendidikan yang menjadi Kewenangan Daerah Kabupaten/Kota; Penyelenggaraan Kejuaraan Olahraga Tingkat Daerah Kabupaten/Kota; Pembinaan dan Pengembangan Olahraga Prestasi Tingkat Daerah Provinsi;

Pembinaan dan Pengembangan Organisasi Olahraga; dan Pembinaan dan Pengembangan Olahraga Rekreasi. Di tahun 2025, program ini ditargetkan untuk pencapaian Persentase Organisasi Olahraga yang Aktif sebesar 100%.

3. PROGRAM PENGEMBANGAN KAPASITAS KEPRAMUKAAN

Kegiatan pada program ini diarahkan pada Pembinaan dan Pengembangan Organisasi Kepramukaan. Di tahun 2025, program ini ditargetkan untuk pencapaian Persentase organisasi kepramukaan yang aktif sebesar 100%.

14) STATISTIK

1. PROGRAM PENYELENGGARAAN STATISTIK SEKTORAL

Kegiatan pada program ini diarahkan pada Penyelenggaraan Statistik Sektoral di Lingkup Daerah Kabupaten/Kota. Di tahun 2025, program ini ditargetkan untuk pencapaian Cakupan ketersediaan statistik dasar dan sektoral sebesar 100%.

15) PERSANDIAN

1. PROGRAM PENYELENGGARAAN PERSANDIAN UNTUK PENGAMANAN INFORMASI

Kegiatan pada program ini diarahkan pada Penyelenggaraan Persandian untuk Pengamanan Informasi Pemerintah Daerah Kabupaten/Kota; dan Penetapan Pola Hubungan Komunikasi Sandi Antar Perangkat Daerah Kabupaten/Kota. Di tahun 2025, program ini ditargetkan untuk pencapaian Persentase layanan persandian sebesar 100%.

16) KEBUDAYAAN

1. PROGRAM PENGEMBANGAN KEBUDAYAAN

Kegiatan pada program ini diarahkan pada Pengelolaan Kebudayaan yang Masyarakat Pelakunya dalam Daerah Kabupaten/Kota; dan Pelestarian Kesenian Tradisional yang Masyarakat Pelakunya dalam Daerah Kabupaten/Kota. Di tahun 2025, program ini ditargetkan untuk pencapaian Persentase Kebudayaan Yang Dikembangkan sebesar 90%.

2. PROGRAM PENGEMBANGAN KESENIAN TRADISIONAL

Kegiatan pada program ini diarahkan pada Pembinaan Kesenian yang Masyarakat Pelakunya dalam Daerah Kabupaten/Kota. Di

tahun 2025, program ini ditargetkan untuk pencapaian Persentase Pembinaan Sejarah Lokal sebesar 73,00%.

3. PROGRAM PEMBINAAN SEJARAH

Kegiatan pada program ini diarahkan pada Pembinaan Sejarah Lokal dalam 1 (satu) Daerah Kabupaten/Kota. Di tahun 2025, program ini ditargetkan untuk pencapaian Persentase Pembinaan Sejarah Lokal sebesar 88,89%.

4. PROGRAM PELESTARIAN DAN PENGELOLAAN CAGAR BUDAYA

Kegiatan pada program ini diarahkan pada Penetapan Cagar Budaya Peringkat Kabupaten/Kota; dan Pengelolaan Cagar Budaya Peringkat Kabupaten/Kota. Di tahun 2025, program ini ditargetkan untuk pencapaian Persentase Cagar Budaya yang Ditetapkan sebesar 11,85%.

5. PROGRAM PENGELOLAAN PERMUSEUMAN

Kegiatan pada program ini diarahkan pada Pengelolaan Museum Kabupaten/Kota. Di tahun 2025, program ini ditargetkan untuk pencapaian Persentase benda museum yang memenuhi syarat koleksi sebesar 100,00%.

17) PERPUSTAKAAN

1. PROGRAM PEMBINAAN PERPUSTAKAAN

Kegiatan pada program ini diarahkan pada Pengelolaan Perpustakaan Tingkat Daerah Kabupaten/Kota dan Pembudayaan Gemar Membaca Tingkat Daerah Kabupaten/Kota. Di tahun 2025, program ini ditargetkan untuk pencapaian Persentase Perpustakaan yang Layak sebesar 7,19%.

2. PROGRAM PELESTARIAN KOLEKSI NASIONAL DAN NASKAH KUNO

Kegiatan pada program ini diarahkan pada Pelestarian Naskah Kuno Milik Daerah Kabupaten/Kota dan Pengembangan Koleksi Budaya Etnis Nusantara yang ditemukan oleh Pemerintah Daerah Kabupaten/Kota. Di tahun 2025, program ini ditargetkan untuk pencapaian Persentase Naskah Kuno Milik Daerah Kabupaten/Kota yang Dilestarikan sebesar 20%.

18) KEARSIPAN

1. PROGRAM PENGELOLAAN ARSIP

Kegiatan pada program ini diarahkan pada Pengelolaan Arsip Dinamis Daerah Kabupaten/Kota; Pengelolaan Arsip Statis Daerah Kabupaten/Kota; dan Pengelolaan Simpul Jaringan Informasi Kearsipan Nasional Tingkat Kabupaten/Kota. Di tahun 2025, program ini ditargetkan untuk pencapaian Peningkatan Arsip yang Dikelola sebesar 95,83%.

2. PROGRAM PERLINDUNGAN DAN PENYELAMATAN ARSIP

Kegiatan pada program ini diarahkan pada perlindungan dan penyelamatan arsip akibat bencana yang berskala kabupaten, penyelamatan arsip Perangkat Daerah Kabupaten yang digabung dan/atau dibubarkan dan pemekaran daerah kecamatan dan desa/kelurahan, serta autentikasi arsip statis dan arsip hasil alih media kabupaten. Di tahun 2025, program ini ditargetkan untuk pencapaian persentase arsip yang dilindungi dan diselamatkan sebesar 90,00%.

5.2.3 Urusan Pemerintahan Pilihan

1) KELAUTAN DAN PERIKANAN

a. PROGRAM PENGELOLAAN PERIKANAN TANGKAP

Kegiatan pada program ini diarahkan pada Pengelolaan Penangkapan Ikan di Wilayah Sungai, Danau, Waduk, Rawa, dan Genangan Air Lainnya yang dapat Diusahakan dalam 1 (satu) Daerah Kabupaten/ Kota; Pemberdayaan Nelayan Kecil dalam Daerah Kabupaten/Kota; dan Pengelolaan dan Penyelenggaraan Tempat Pelelangan Ikan (TPI). Di tahun 2025, program ini ditargetkan untuk pencapaian Persentase kenaikan produksi perikanan tangkap sebesar 3%.

b. PROGRAM PENGELOLAAN PERIKANAN BUDIDAYA

Kegiatan pada program ini diarahkan pada Pengelolaan Pembudidayaan Ikan. Di tahun 2025, program ini ditargetkan untuk pencapaian Persentase kenaikan produksi perikanan budidaya sebesar 2%.

c. PROGRAM PENGAWASAN SUMBER DAYA KELAUTAN DAN PERIKANAN

Kegiatan pada program ini diarahkan pada Pengawasan Sumber Daya Perikanan di Wilayah Sungai, Danau, Waduk, Rawa, dan Genangan Air Lainnya yang dapat Diusahakan Dalam

Kabupaten/Kota. Di tahun 2025, program ini difokuskan pada pencapaian Persentase Pembentukan Kelompok Masyarakat Pengawas (Pokmaswas) sebesar 84,62%.

- d. PROGRAM PENGOLAHAN DAN PEMASARAN HASIL PERIKANAN
- Kegiatan pada program ini diarahkan pada Penerbitan Tanda Daftar Usaha Pengolahan Hasil Perikanan Bagi Usaha Skala Mikro dan Kecil; dan Pembinaan Mutu dan Keamanan Hasil Perikanan Bagi Usaha Pengolahan dan Pemasaran Skala Mikro dan Kecil. Di tahun 2025, program ini ditargetkan untuk pencapaian Persentase Peningkatan Produksi Pengolahan dan Pemasaran Hasil Perikanan sebesar 10%.

2) **PARIWISATA**

- a. PROGRAM PENINGKATAN DAYA TARIK DESTINASI PARIWISATA
- Kegiatan pada program ini diarahkan pada Pengelolaan Daya Tarik Wisata Kabupaten/Kota; Pengelolaan Kawasan Strategis Pariwisata Kabupaten/Kota; Pengelolaan Destinasi Pariwisata Kabupaten/Kota; Penetapan Tanda Daftar Usaha Pariwisata Daerah Kabupaten/Kota. Di tahun 2025, program ini ditargetkan untuk pencapaian Persentase Pengembangan Daya Tarik Destinasi Pariwisata sebesar 98,18%. **Perwujudan pada program ini dilakukan dengan mengembangkan destinasi wisata di Kabupaten Purworejo, termasuk pembangunan hotel dan minizoo. Pembangunan hotel bintang 3 akan dilanjutkan dan direncanakan beroperasi pada tahun 2025 dengan lantai 1 sampai lantai 3, namun dengan prasyarat beberapa administrasi yang harus diselesaikan pada tahun 2024 yaitu Revisi FS Hotel, Penyusunan SLF Hotel, Penyusunan DED Interior Hotel, dan Revisi Business Plan Lantai 1 sampai dengan Lantai 3. Sedangkan Pembangunan Minizoo pada tahun 2025 akan dilanjutkan mendasari hasil pendapat ahli pada tahun 2024 terkait konstruksi bangunan Minizoo yang telah dibangun pada tahun 2023.**
- b. PROGRAM PEMASARAN PARIWISATA
- Kegiatan pada program ini diarahkan pada Pemasaran Pariwisata Dalam dan Luar Negeri Daya Tarik, Destinasi dan Kawasan Strategis Pariwisata Kabupaten/Kota. Di tahun 2025, program ini

ditargetkan untuk pencapaian persentase jumlah sarana promosi/pemasaran pariwisata sebesar 35%.

c. PROGRAM PENGEMBANGAN EKONOMI KREATIF MELALUI PEMANFAATAN DAN PERLINDUNGAN HAK KEKAYAAN INTELEKTUAL

Kegiatan pada program ini diarahkan pada Pengembangan Ekosistem Ekonomi Kreatif. Di tahun 2025, program ini ditargetkan untuk pencapaian Persentase Fasilitasi Sub Sektor Ekonomi Kreatif sebesar 40%.

d. PROGRAM PENGEMBANGAN SUMBER DAYA PARIWISATA DAN EKONOMI KREATIF

Kegiatan pada program ini diarahkan pada Pelaksanaan Peningkatan Kapasitas Sumber Daya Manusia Pariwisata dan Ekonomi Kreatif Tingkat Dasar; Pengembangan Kapasitas Pelaku Ekonomi Kreatif, dan Pelatihan Dasar SDM Kepariwisataaan bagi Masyarakat, Guru dan Pelajar (Mahasiswa dan/atau Siswa. Di tahun 2025, program ini ditargetkan untuk pencapaian Persentase Jumlah Sumber Daya Manusia yang Dilatih sebesar 100%.

3) PERTANIAN

. PROGRAM PENYEDIAAN DAN PENGEMBANGAN SARANA PERTANIAN

Kegiatan pada program ini diarahkan pada Pengawasan Penggunaan Sarana Pertanian; Pengelolaan Sumber Daya Genetik (SDG) Hewan, Tumbuhan, dan Mikro Organisme Kewenangan Kabupaten/Kota; dan Penyediaan Benih/Bibit Ternak dan Hijauan Pakan Ternak yang Sumbernya dalam 1 (satu) Daerah Kabupaten/Kota Lain. Di tahun 2025, program ini ditargetkan untuk pencapaian Persentase Penyediaan Sarana Pertanian bagi Kelompok Tani sebesar 95%.

a. PROGRAM PENYEDIAAN DAN PENGEMBANGAN PRASARANA PERTANIAN

Kegiatan pada program ini diarahkan pada Pembangunan Prasarana Pertanian; dan Pengelolaan Wilayah Sumber Bibit Ternak dan Rumpun/Galur Ternak dalam Daerah Kabupaten/ Kota. Di tahun 2025, program ini ditargetkan untuk pencapaian Persentase Penyediaan Prasarana Pertanian bagi Kelompok Tani sebesar 80%.

b. PROGRAM PENGENDALIAN KESEHATAN HEWAN DAN KESEHATAN MASYARAKAT VETERINER

Kegiatan pada program ini diarahkan pada Penjaminan Kesehatan Hewan, Penutupan dan Pembukaan Daerah Wabah Penyakit Hewan Menular Dalam Daerah Kabupaten/Kota; Pengelolaan Pelayanan Jasa Laboratorium dan Jasa Medik Veteriner dalam Daerah Kabupaten/Kota; dan Penerapan dan Pengawasan Persyaratan Teknis Kesehatan Masyarakat Veteriner. Di tahun 2025, program ini ditargetkan untuk pencapaian Persentase Penurunan Kejadian dan Jumlah Kasus Penyakit Hewan Menular sebesar 19%.

c. PROGRAM PENGENDALIAN DAN PENANGGULANGAN BENCANA PERTANIAN

Kegiatan pada program ini diarahkan pada Pengendalian dan Penanggulangan Bencana Pertanian Kabupaten/Kota. Di tahun 2025, program ini ditargetkan untuk pencapaian Persentase Fasilitasi Pengendalian dan Penanggulangan Bencana OPT sebesar 100%.

d. PROGRAM PERIZINAN USAHA PERTANIAN

Kegiatan pada program ini diarahkan pada Penerbitan Izin Usaha Pertanian yang Kegiatan Usahanya dalam Daerah Kabupaten/Kota. Di tahun 2025, program ini ditargetkan untuk pencapaian Persentase Jumlah Usulan Izin Usaha Pertanian yang dilayani sebesar 100%.

e. PROGRAM PENYULUHAN PERTANIAN

Kegiatan pada program ini diarahkan pada Pelaksanaan Penyuluhan Pertanian. Di tahun 2025, program ini ditargetkan untuk pencapaian Persentase Kenaikan Jumlah Petani Milenial sebesar 80%. Pada program penyuluhan pertanian ini didukung melalui peningkatan kapasitas petani melalui sekolah lapang dan penilaian kelompok tani serta pelaksanaan program petani milenial yang dapat menarik generasi muda untuk terjun dalam sektor pertanian.

4) PERDAGANGAN

. PROGRAM PENINGKATAN SARANA DISTRIBUSI PERDAGANGAN

Kegiatan pada program ini diarahkan pada Pembangunan dan Pengelolaan Sarana Distribusi Perdagangan; dan Pembinaan

Terhadap Pengelola Sarana Distribusi Perdagangan Masyarakat di Wilayah Kerjanya. Di tahun 2025, program ini ditargetkan untuk pencapaian Persentase pasar daerah dalam kondisi baik sebesar 29,03% dan Persentase ketertiban pengelola sarana distribusi sebesar 40,51%.

a. PROGRAM STABILISASI HARGA BARANG KEBUTUHAN POKOK DAN BARANG PENTING

Kegiatan pada program ini diarahkan pada Menjamin Ketersediaan Barang Kebutuhan Pokok dan Barang Penting di Tingkat Daerah Kabupaten/ Kota; Pengendalian Harga, dan Stok Barang Kebutuhan Pokok dan Barang Penting di Tingkat Pasar Kabupaten/Kota; dan Pengawasan Pupuk dan Pestisida Bersubsidi di Tingkat Daerah Kabupaten/Kota. Di tahun 2025, program ini ditargetkan untuk pencapaian Persentase Koefisien Variasi Harga antar Waktu sebesar 20,00% dan Persentase kinerja realisasi pupuk 20%.

b. PROGRAM PENGEMBANGAN EKSPOR

Kegiatan pada program ini diarahkan pada Penyelenggaraan Promosi Dagang melalui Pameran Dagang dan Misi Dagang bagi Produk Ekspor Unggulan yang terdapat pada 1 (satu) Daerah Kabupaten/Kota. Di tahun 2025, program ini ditargetkan untuk pencapaian Peningkatan Produk Ekspor UMKM sebesar 37%.

c. PROGRAM STANDARDISASI DAN PERLINDUNGAN KONSUMEN

Kegiatan pada program ini diarahkan pada Pelaksanaan Metrologi Legal, Berupa Tera, Tera Ulang, dan Pengawasan. Di tahun 2025, program ini ditargetkan untuk pencapaian Persentase alat – alat ukur, takar, timbang dan perlengkapannya (UTTP) bertanda tera sah yang berlaku sebesar 72,00%.

d. PROGRAM PENGGUNAAN DAN PEMASARAN PRODUK DALAM NEGERI

Kegiatan pada program ini diarahkan pada Pelaksanaan Promosi, Pemasaran dan Peningkatan Penggunaan Produk Dalam Negeri. Di tahun 2025, program ini ditargetkan untuk pencapaian Persentase jenis produk lokal yang dipromosikan sebesar 57,14%.

5) PERINDUSTRIAN

. PROGRAM PERENCANAAN DAN PEMBANGUNAN INDUSTRI

Kegiatan pada program ini diarahkan pada Penyusunan dan Evaluasi Rencana Pembangunan Industri Kabupaten/Kota. Di tahun 2025, program ini ditargetkan untuk pencapaian Persentase peningkatan produktivitas IKM tiap tahunnya sebesar 8,10%.

a. PROGRAM PENGENDALIAN IZIN USAHA INDUSTRI KABUPATEN/KOTA

Kegiatan pada program ini diarahkan pada Penerbitan Izin Usaha Industri (IUI), Izin Perluasan Usaha Industri (IPUI), Izin Usaha Kawasan Industri (IUKI) dan Izin Perluasan Kawasan Industri (IPKI) Kewenangan Kabupaten/Kota. Di tahun 2025, program ini ditargetkan untuk pencapaian Terregisternya IUI, IPUI, IUKI, dan IPKI dalam SIINAS sebesar 35%.

b. PROGRAM PENGELOLAAN SISTEM INFORMASI INDUSTRI NASIONAL

Kegiatan pada program ini diarahkan pada Penyediaan Informasi Industri untuk Informasi Industri untuk IUI, IPUI, IUKI dan IPKI Kewenangan Kabupaten/Kota. Di tahun 2025, program ini ditargetkan untuk pencapaian Tingkat kepatuhan pelaporan informasi industri sebesar 66,15%.

6) TRANSMIGRASI

. PROGRAM PEMBANGUNAN KAWASAN TRANSMIGRASI

Kegiatan pada program ini diarahkan pada Penataan Persebaran Penduduk yang Berasal dari 1 (satu) Daerah Kabupaten/Kota. Di tahun 2025, program ini ditargetkan untuk pencapaian Persentase penempatan transmigran sebesar 100%.

5.2.4 UNSUR PENDUKUNG URUSAN PEMERINTAHAN

A. Unsur Pendukung Urusan Pemerintahan

1) SEKRETARIAT DAERAH

a. PROGRAM PEMERINTAHAN DAN KESEJAHTERAAN RAKYAT

Kegiatan pada program ini diarahkan pada Administrasi Tata Pemerintahan; Pelaksanaan Kebijakan Kesejahteraan Rakyat; Fasilitasi dan Koordinasi Hukum; dan Fasilitasi Kerjasama Daerah. Di tahun 2025, program ini ditargetkan untuk pencapaian Persentase Kegiatan Pemerintahan dan Kesejahteraan Rakyat sebesar 100%.

b. PROGRAM PEREKONOMIAN DAN PEMBANGUNAN

Kegiatan pada program ini diarahkan pada Pelaksanaan Kebijakan Perekonomian; Pelaksanaan Administrasi Pembangunan; Pengelolaan Pengadaan Barang dan Jasa; dan Pemantauan Kebijakan Sumber Daya Alam. Di tahun 2025, program ini ditargetkan untuk pencapaian Persentase Kegiatan Perekonomian dan Pembangunan sebesar 100%.

2) **SEKRETARIAT DPRD**

- . PROGRAM DUKUNGAN PELAKSANAAN TUGAS DAN FUNGSI DPRD
Kegiatan pada program ini diarahkan pada Pembentukan Peraturan Daerah dan Peraturan DPRD; Pembahasan Kebijakan Anggaran; Pengawasan Penyelenggaraan Pemerintahan; Peningkatan Kapasitas DPRD; Penyerapan dan Penghimpunan Aspirasi Masyarakat; Pelaksanaan dan Pengawasan Kode Etik DPRD; Pembahasan Kerja Sama Daerah; dan Fasilitasi Tugas DPRD. Di tahun 2025, program ini ditargetkan untuk pencapaian Tersusun dan Terintegrasinya Program-Program Kerja DPRD untuk Melaksanakan Fungsi Pengawasan, Fungsi Pembentukan Perda, dan Fungsi Anggaran dalam Dokumen RPJMD dan RKPD sebesar 100% dan Tersedianya Rencana Kerja Tahunan pada setiap Alat-alat Kelengkapan DPRD sebesar 100%.

B. Unsur Penunjang Urusan Pemerintahan

1) PERENCANAAN

- . PROGRAM PERENCANAAN, PENGENDALIAN DAN EVALUASI PEMBANGUNAN DAERAH

Kegiatan pada program ini diarahkan pada Penyusunan Perencanaan dan Pendanaan; Analisis Data dan Informasi Pemerintahan Daerah Bidang Perencanaan Pembangunan Daerah; dan Pengendalian, Evaluasi dan Pelaporan Bidang Perencanaan Pembangunan Daerah. Di tahun 2025, program ini ditargetkan untuk pencapaian Penyusunan Dokumen Perencanaan Tepat waktu sebesar 100%.

- a. PROGRAM KOORDINASI DAN SINKRONISASI PERENCANAAN PEMBANGUNAN DAERAH

Kegiatan pada program ini diarahkan pada Koordinasi Perencanaan Bidang Pemerintahan dan Pembangunan Manusia; Koordinasi Perencanaan Bidang Perekonomian dan SDA (Sumber Daya Alam); dan Koordinasi Perencanaan Bidang Infrastruktur dan Kewilayahan. Di tahun 2025, program ini ditargetkan untuk pencapaian Persentase Dokumen Rencana Kerja Perangkat Daerah yang Berkualitas sebesar 100%.

2) KEUANGAN

- . PROGRAM PENGELOLAAN KEUANGAN DAERAH

Kegiatan pada program ini diarahkan pada Koordinasi dan Penyusunan Rencana Anggaran Daerah; Koordinasi dan Pengelolaan Perbendaharaan Daerah; Koordinasi dan Pelaksanaan Akuntansi dan Pelaporan Keuangan Daerah; Penunjang Urusan Kewenangan Pengelolaan Keuangan Daerah; dan Pengelolaan Data dan Implementasi Sistem Informasi Pemerintah Daerah Lingkup Keuangan Daerah. Di tahun 2025, program ini ditargetkan untuk pencapaian Ketepatan Waktu Penyampaian Raperda APBD sebesar 100%; Tertib Pengelolaan Kas Daerah sebesar 100%; Ketepatan Waktu Penyampaian Laporan Keuangan Pemerintah Daerah sebesar 100%; Persentase Realisasi Bantuan Keuangan terhadap Anggaran Bantuan Keuangan sebesar 100%; dan Persentase Pengelolaan Data dan Implementasi Sistem Informasi Pemerintah Daerah Lingkup Keuangan Daerah sebesar 100%.

a. PROGRAM PENGELOLAAN BARANG MILIK DAERAH

Kegiatan pada program ini diarahkan pada Pengelolaan Barang Milik Daerah. Di tahun 2025, program ini ditargetkan untuk pencapaian Persentase Tertib Pengelolaan Barang Milik Daerah sebesar 100%.

b. PROGRAM PENGELOLAAN PENDAPATAN DAERAH

Kegiatan pada program ini diarahkan pada Kegiatan Pengelolaan pendapatan Daerah. Di tahun 2025, program ini ditargetkan untuk pencapaian Persentase Tertib Pengelolaan Pendapatan Daerah sebesar 100%.

3) KEPEGAWAIAN

. PROGRAM KEPEGAWAIAN DAERAH

Kegiatan pada program ini diarahkan pada Pengadaan, Pemberhentian dan Informasi Kepegawaian ASN; Mutasi dan Promosi ASN; Pengembangan Kompetensi ASN; dan Penilaian dan Evaluasi Kinerja Aparatur. Di tahun 2025, program ini ditargetkan untuk pencapaian Persentase Penyelenggaraan Pengadaan, Pemberhentian, Informasi Kepegawaian dan Penilaian Kinerja Aparatur sebesar 100% serta Persentase Penyelenggaraan Mutasi, Promosi dan Pengembangan Kompetensi ASN sebesar 100%.

4) PENDIDIKAN DAN PELATIHAN

a. PROGRAM PENGEMBANGAN SUMBER DAYA MANUSIA

Kegiatan pada program ini diarahkan pada Pengembangan Kompetensi Teknis; dan Sertifikasi, Kelembagaan, Pengembangan Kompetensi Manajerial dan Fungsional. Di tahun 2025, program ini ditargetkan untuk pencapaian Rata-rata lama pegawai mendapatkan pendidikan dan pelatihan sebesar 35 JPL.

5) PENELITIAN DAN PENGEMBANGAN

. PROGRAM PENELITIAN DAN PENGEMBANGAN DAERAH

Kegiatan pada program ini diarahkan pada Penelitian dan Pengembangan Bidang Penyelenggaraan Pemerintahan dan Pengkajian Peraturan; Penelitian dan Pengembangan Bidang Sosial dan Kependudukan; dan Penelitian dan Pengembangan Bidang Ekonomi dan Pembangunan; dan Pengembangan Inovasi dan Teknologi. Di tahun 2025, program ini ditargetkan untuk

pencapaian Persentase Implementasi Rencana Kelitbangan sebesar 100%.

C. Unsur Pengawasan Urusan Pemerintahan

1) INSPEKTORAT DAERAH

. PROGRAM PENYELENGGARAAN PENGAWASAN

Kegiatan pada program ini diarahkan pada Penyelenggaraan Pengawasan Internal; dan Penyelenggaraan Pengawasan dengan Tujuan Tertentu. APIP sebagai penjamin kualitas dan pendampingan bagi perangkat daerah dalam proses perencanaan hingga evaluasi, optimalisasi aktivitas pencegahan korupsi dan manajemen risiko di pemerintah kabupaten Purworejo. Di tahun 2025, program ini ditargetkan untuk pencapaian Persentase Penyelenggaraan Pengawasan Internal sebesar 100% serta Persentase Penyelenggaraan Pengawasan dengan Tujuan Tertentu sebesar 100%.

a. PROGRAM PERUMUSAN KEBIJAKAN, PENDAMPINGAN DAN ASISTENSI

Kegiatan pada program ini diarahkan pada Perumusan Kebijakan Teknis di Bidang Pengawasan dan Fasilitasi Pengawasan; dan Pendampingan dan Asistensi. Di tahun 2025, program ini ditargetkan untuk pencapaian Persentase Hasil Perumusan Kebijakan Teknis Bidang Pengawasan dan Bidang Fasilitasi Pengawasan sebesar 100% serta Persentase Hasil Pendampingan dan Asistensi sebesar 100%.

D. Unsur Kewilayahan

1) KECAMATAN

. PROGRAM PENYELENGGARAAN PEMERINTAHAN DAN PELAYANAN PUBLIK

Kegiatan pada program ini diarahkan pada Koordinasi Penyelenggaraan Kegiatan Pemerintahan di Tingkat Kecamatan; Penyelenggaraan Urusan Pemerintahan yang tidak Dilaksanakan oleh Unit Kerja Perangkat Daerah yang ada di Kecamatan; Koordinasi Pemeliharaan Prasarana dan Sarana Pelayanan Umum; serta Pelaksanaan Urusan Pemerintahan yang Dilimpahkan kepada Camat. Di tahun 2025, program ini ditargetkan untuk pencapaian

Persentase Penyelenggaraan pemerintahan dan pelayanan publik sebesar 100%.

a. PROGRAM PEMBERDAYAAN MASYARAKAT DESA DAN KELURAHAN

Kegiatan pada program ini diarahkan pada Koordinasi Kegiatan Pemberdayaan Desa; dan Kegiatan Pemberdayaan Kelurahan. Di tahun 2025, program ini ditargetkan untuk pencapaian Persentase Penyelenggaraan Pemberdayaan Masyarakat Desa/ Kelurahan sebesar 100%.

b. PROGRAM KOORDINASI KETENTRAMAN DAN KETERTIBAN UMUM

Kegiatan pada program ini diarahkan pada Koordinasi Upaya Penyelenggaraan Ketentraman dan Ketertiban Umum; serta Koordinasi Penerapan dan Penegakan Peraturan Daerah dan Peraturan Kepala Daerah. Di tahun 2025, program ini ditargetkan untuk pencapaian Persentase Penyelenggaraan Koordinasi Ketentraman dan Ketertiban Umum sebesar 100%.

c. PROGRAM PENYELENGGARAAN URUSAN PEMERINTAHAN UMUM

Kegiatan pada program ini diarahkan pada Penyelenggaraan Urusan Pemerintahan Umum sesuai Penugasan Kepala Daerah. Di tahun 2025, program ini ditargetkan untuk Persentase Penyelenggaraan Urusan Pemerintahan Umum sebesar 100%.

d. PROGRAM PEMBINAAN DAN PENGAWASAN PEMERINTAHAN DESA

Kegiatan pada program ini diarahkan pada Fasilitasi, Rekomendasi dan Koordinasi Pembinaan dan Pengawasan Pemerintahan Desa. Di tahun 2025, program ini ditargetkan untuk pencapaian Persentase Pembinaan dan Pengawasan Pemerintahan Desa sebesar 100%.

E. Unsur Pemerintahan Umum

1) KESATUAN BANGSA DAN POLITIK

. PROGRAM PENGUATAN IDEOLOGI PANCASILA DAN KARAKTER KEBANGSAAN

Kegiatan pada program ini diarahkan pada Perumusan Kebijakan Teknis dan Pemantapan Pelaksanaan Bidang Ideologi Pancasila dan Karakter Kebangsaan. Di tahun 2025, program ini ditargetkan

untuk pencapaian Persentase Pelaksanaan Penguatan Ideologi Pancasila dan Karakter Kebangsaan sebesar 100%.

a. PROGRAM PENINGKATAN PERAN PARTAI POLITIK DAN LEMBAGA PENDIDIKAN MELALUI PENDIDIKAN POLITIK DAN PENGEMBANGAN ETIKA SERTA BUDAYA POLITIK

Kegiatan pada program ini diarahkan pada Perumusan Kebijakan Teknis dan Pemantapan Pelaksanaan Bidang Pendidikan Politik, Etika Budaya Politik, Peningkatan Demokrasi, Fasilitasi Kelembagaan Pemerintahan, Perwakilan dan Partai Politik, Pemilihan Umum/Pemilihan Umum Kepala Daerah, serta Pemantauan Situasi Politik. Di tahun 2025, program ini ditargetkan untuk pencapaian Persentase Pelaksanaan Peningkatan Peran Partai Politik dan Lembaga Pendidikan melalui Pendidikan Politik dan Pengembangan Etika serta Budaya Politik sebesar 100%.

b. PROGRAM PEMBERDAYAAN DAN PENGAWASAN ORGANISASI KEMASYARAKATAN

Kegiatan pada program ini diarahkan pada Perumusan Kebijakan Teknis dan Pemantapan Pelaksanaan Bidang Pemberdayaan dan Pengawasan Organisasi Kemasyarakatan. Di tahun 2025, program ini ditargetkan untuk pencapaian Persentase Pelaksanaan Pemberdayaan dan Pengawasan Organisasi Kemasyarakatan sebesar 100%.

c. PROGRAM PEMBINAAN DAN PENGEMBANGAN KETAHANAN EKONOMI, SOSIAL, DAN BUDAYA

Kegiatan pada program ini diarahkan pada Perumusan Kebijakan Teknis dan Pemantapan Pelaksanaan Bidang Ketahanan Ekonomi, Sosial dan Budaya. Di tahun 2025, program ini ditargetkan untuk pencapaian Persentase Pelaksanaan Pembinaan dan Pengembangan Ketahanan Ekonomi, Sosial, dan Budaya sebesar 100%.

d. PROGRAM PENINGKATAN KEWASPADAAN NASIONAL DAN PENINGKATAN KUALITAS DAN FASILITASI PENANGANAN KONFLIK SOSIAL

Kegiatan pada program ini diarahkan pada Perumusan Kebijakan Teknis dan Pelaksanaan Pemantapan Kewaspadaan Nasional dan Penanganan Konflik Sosial. Di tahun 2025, program ini ditargetkan

untuk Persentase Koordinasi Penanganan Konflik Sosial sebesar 100%.

F. Program Penunjang Urusan Pemerintahan Daerah Kabupaten/Kota

Kegiatan pada program ini diarahkan pada Perencanaan, Penganggaran, dan Evaluasi Kinerja Perangkat Daerah; Administrasi Keuangan Perangkat Daerah; Administrasi Barang Milik Daerah pada Perangkat Daerah; Administrasi Pendapatan Daerah Kewenangan Perangkat Daerah; Administrasi Kepegawaian Perangkat Daerah; Administrasi Umum Perangkat Daerah; Pengadaan Barang Milik Daerah Penunjang Urusan Pemerintah Daerah; Penyediaan Jasa Penunjang Urusan Pemerintahan Daerah; Pemeliharaan Barang Milik Daerah Penunjang Urusan Pemerintahan Daerah; Peningkatan Pelayanan BLUD; Administrasi Keuangan dan Operasional Kepala Daerah dan Wakil Kepala Daerah; Fasilitasi Kerumahtanggaan Sekretariat Daerah; Penataan Organisasi; Pelaksanaan Protokol dan Komunikasi Pimpinan; Layanan Keuangan dan Kesejahteraan DPRD; dan Layanan Administrasi DPRD. Di tahun 2025, program ini ditargetkan untuk pencapaian Persentase Pelaksanaan Penunjang Urusan Pemerintahan Daerah Kabupaten sebesar 100%.

Berikut ini adalah rekapitulasi indikator dan target kinerja pada setiap program prioritas pembangunan daerah tahun 2025.

Tabel 5.2 Rekapitulasi Target dan Pagu Indikatif Program Prioritas Perangkat Daerah Kabupaten Purworejo Tahun 2025

No	Bidang Urusan Pemerintahan dan Program Prioritas Pembangunan	Indikator Program	Satuan	Target Program	Pagu Indikatif	Perangkat Daerah Penanggung Jawab
1	2	3	4	5	6	7
	URUSAN PEMERINTAHAN WAJIB YANG BERKAITAN DENGAN PELAYANAN DASAR					
	URUSAN PEMERINTAHAN BIDANG PENDIDIKAN					
1	PROGRAM PENGELOLAAN PENDIDIKAN	Persentase Satuan Pendidikan Sekolah Dasar yang Terakreditasi Minimal B	%	100	155.664.530.073	Dinas Pendidikan dan Kebudayaan
		Persentase Satuan Pendidikan Sekolah Menengah Pertama yang Terakreditasi Minimal B	%	91,01		
		Persentase Satuan Pendidikan Anak Usia Dini (PAUD) yang Terakreditasi Minimal B	%	75		
		Persentase Satuan Pendidikan Nonformal/ Kesetaraan yang Terakreditasi Minimal B	%	100		
2	PROGRAM PENGEMBANGAN KURIKULUM	Persentase Ketersediaan Muatan Lokal pada Setiap Jenjang Pendidikan	%	100	23.165.000	Dinas Pendidikan dan Kebudayaan

No	Bidang Urusan Pemerintahan dan Program Prioritas Pembangunan	Indikator Program	Satuan	Target Program	Pagu Indikatif	Perangkat Daerah Penanggung Jawab
1	2	3	4	5	6	7
3	PROGRAM PENDIDIK DAN TENAGA KEPENDIDIKAN	Rasio Ketersediaan Guru terhadap Murid Pendidikan Dasar, PAUD, dan Kesetaraan	%	89,05	53.000.000	Dinas Pendidikan dan Kebudayaan
4	PROGRAM PENGENDALIAN PERIZINAN PENDIDIKAN	Penilaian Kelayakan Usul Perizinan Pendidikan Dasar yang Dilaksanakan	%	100	15.488.400	Dinas Pendidikan dan Kebudayaan
5	PROGRAM PENGEMBANGAN BAHASA DAN SASTRA	Persentase Ketersediaan Muatan Lokal Bahasa dan Sastra pada Setiap Jenjang Pendidikan	%	100	43.602.800	Dinas Pendidikan dan Kebudayaan
	URUSAN PEMERINTAHAN BIDANG KESEHATAN					
6	PROGRAM PEMENUHAN UPAYA KESEHATAN PERORANGAN DAN UPAYA KESEHATAN MASYARAKAT	Persentase Ketercapaian Faskes yang Menyelenggarakan Pelayanan untuk Upaya Kesehatan Masyarakat dan Upaya Kesehatan Perorangan	%	100	98.721.664.087	Dinas Kesehatan Daerah
7	PROGRAM PENINGKATAN KAPASITAS SUMBER DAYA MANUSIA KESEHATAN	Persentase SDM Kesehatan yang Memiliki Kapasitas Kompetensi Sesuai Standar	%	97	1.569.854.200	Dinas Kesehatan Daerah
8	PROGRAM SEDIAAN FARMASI, ALAT KESEHATAN DAN MAKANAN MINUMAN	Persentase Peredaran Obat, Alat Kesehatan dan Optikal, serta Makanan yang Aman dan Bermutu	%	100	544.374.345	Dinas Kesehatan Daerah
9	PROGRAM PEMBERDAYAAN MASYARAKAT BIDANG KESEHATAN	Persentase Desa Siaga Aktif Mandiri	%	40	851.841.252	Dinas Kesehatan Daerah
	URUSAN PEMERINTAHAN BIDANG PEKERJAAN UMUM DAN PENATAAN RUANG					
10	PROGRAM PENGELOLAAN SUMBER DAYA AIR (SDA)	Persentase Jaringan Irigasi dalam Kondisi Baik	%	68,42	17.462.139.200	Dinas Pekerjaan Umum dan Penataan Ruang
11	PROGRAM PENGELOLAAN DAN PENGEMBANGAN SISTEM PENYEDIAAN AIR MINUM	Persentase Jumlah Rumah Tangga yang Mendapatkan Akses Air Minum Layak	%	100	14.345.380.000	Dinas Pekerjaan Umum dan Penataan Ruang
12	PROGRAM PENGEMBANGAN SISTEM DAN PENGELOLAAN PERSAMPAHAN REGIONAL	Persentase Ketersediaan Sarana dan Prasarana Persampahan	%	4,25	0	Dinas Pekerjaan Umum dan Penataan Ruang
13	PROGRAM PENGELOLAAN DAN PENGEMBANGAN SISTEM AIR LIMBAH	Persentase Rumah Tangga yang Memperoleh Layanan Pengolahan Air Limbah Domestik	%	96,64	4.984.091.000	Dinas Pekerjaan Umum dan Penataan Ruang
14	PROGRAM PENGELOLAAN DAN PENGEMBANGAN SISTEM DRAINASE	Persentase Drainase dalam Kondisi Baik/ Pembuangan Aliran Air Tidak Tersumbat	%	34,11	2.950.000.000	Dinas Pekerjaan Umum dan Penataan Ruang
15	PROGRAM PENATAAN BANGUNAN GEDUNG	Persentase Bangunan Milik Daerah dengan Kondisi Baik	%	84,58	11.258.940.000	Dinas Pekerjaan Umum dan Penataan Ruang
16	PROGRAM PENYELENGGARAAN JALAN	Persentase Jalan dan Jembatan Kabupaten dalam Kondisi Baik Sedang	%	83,98	97.836.945.000	Dinas Pekerjaan Umum dan Penataan Ruang
17	PROGRAM PENGEMBANGAN JASA KONSTRUKSI	Rasio Tenaga Operator/ Teknisi/ Analisis yang Memiliki Sertifikat Kompetensi	%	93,18	261.000.000	Dinas Pekerjaan Umum dan Penataan Ruang
		Rasio Ketersediaan Informasi Jasa Konstruksi Cakupan Daerah Kabupaten	%	100		
		Rasio Proyek yang Menjadi Kewenangan Pengawasannya Tanpa Kecelakaan Konstruksi	%	100		
18	PROGRAM PENYELENGGARAAN PENATAAN RUANG	Persentase Kesesuaian Pemanfaatan Ruang	%	89,7	883.828.100	Dinas Pekerjaan Umum dan Penataan Ruang

No	Bidang Urusan Pemerintahan dan Program Prioritas Pembangunan	Indikator Program	Satuan	Target Program	Pagu Indikatif	Perangkat Daerah Penanggung Jawab
1	2	3	4	5	6	7
		terhadap Rencana Tata Ruang (RTR)				
	URUSAN PEMERINTAHAN BIDANG PERUMAHAN DAN KAWASAN PERMUKIMAN					
19	PROGRAM PENGEMBANGAN PERUMAHAN	Persentase Penyediaan dan Rehabilitasi Rumah yang Layak Huni bagi Korban Bencana Kabupaten dan Relokasi Program Pemerintah	%	100	738.637.173	Dinas Perumahan Rakyat, Kawasan Permukiman dan Pertanahan
		Persentase Masyarakat yang Terkena Relokasi akibat Program Pemerintah Kabupaten yang Memperoleh Fasilitas Penyediaan Rumah Layak Huni	%	100		
		Persentase Jumlah Rumah Susun, Rumah Khusus yang Terbina	%	100		
		Persentase Ijin Pembangunan dan Pengembangan Perumahan Terbit yang Diajukan Pemohon	%	100		
20	PROGRAM KAWASAN PERMUKIMAN	Persentase Luas Kawasan Kumuh 10-15 ha yang Ditangani	%	88,83	1.800.000.000	Dinas Perumahan Rakyat, Kawasan Permukiman dan Pertanahan
21	PROGRAM PERUMAHAN DAN KAWASAN PERMUKIMAN KUMUH	Persentase Pengurangan Rumah Tidak Layak Huni di Luar Kawasan Kumuh	%	5,96	2.006.328.000	Dinas Perumahan Rakyat, Kawasan Permukiman dan Pertanahan
22	PROGRAM PENINGKATAN PRASARANA, SARANA DAN UTILITAS UMUM (PSU)	Persentase Jumlah Perumahan yang Sudah Dilengkapi Prasarana Sarana dan Utilitas Umum (PSU)	%	95	4.019.360.000	Dinas Perumahan Rakyat, Kawasan Permukiman dan Pertanahan
	URUSAN PEMERINTAHAN BIDANG KETENTERAMAN DAN KETERTIBAN UMUM SERTA PERLINDUNGAN MASYARAKAT					
23	PROGRAM PENINGKATAN KETENTERAMAN DAN KETERTIBAN UMUM	Persentase Warga Negara yang Memperoleh Layanan terhadap Jumlah Penegakan Perda Sesuai Mutu dan Pelayanan Ganti Rugi	%	100	2.776.312.100	Satuan Polisi Pamong Praja dan Pemadam Kebakaran
24	PROGRAM PENCEGAHAN, PENANGGULANGAN, PENYELAMATAN KEBAKARAN DAN PENYELAMATAN NON KEBAKARAN	Persentase Warga Negara yang Memperoleh Layanan Penyelamatan dan Evakuasi Korban Kebakaran dan Non Kebakaran	%	100	1.174.411.500	Satuan Polisi Pamong Praja dan Pemadam Kebakaran
25	PROGRAM PENANGGULANGAN BENCANA	Persentase Warga Negara yang Memperoleh Layanan Informasi Rawan Bencana	%	100	2.844.236.100	Badan Penanggulangan Bencana Daerah
		Persentase Warga Negara yang Memperoleh Layanan Pencegahan dan Kesiapsiagaan terhadap Bencana	%	100		
		Persentase Warga Negara yang Memperoleh Layanan Penyelamatan dan Evakuasi Korban Bencana	%	100		
	URUSAN PEMERINTAHAN BIDANG SOSIAL					

No	Bidang Urusan Pemerintahan dan Program Prioritas Pembangunan	Indikator Program	Satuan	Target Program	Pagu Indikatif	Perangkat Daerah Penanggung Jawab
1	2	3	4	5	6	7
26	PROGRAM PEMBERDAYAAN SOSIAL	Persentase Potensi Sumber Kesejahteraan Sosial (PSKS) yang Dibina	%	97	37.248.000	Dinas Sosial, Pengendalian Penduduk dan Keluarga Berencana
27	PROGRAM PENANGANAN WARGA NEGARA MIGRAN KORBAN TINDAK KEKERASAN	Persentase Warga Negara Migran Korban Tindak Kekerasan yang Mendapat Penanganan	%	100	4.000.000	Dinas Sosial, Pengendalian Penduduk dan Keluarga Berencana
28	PROGRAM REHABILITASI SOSIAL	Persentase Pemerlu Pelayanan Kesejahteraan Sosial (PPKS) yang Memperoleh Rehabilitasi Sosial di Luar Panti Sosial	%	100	316.670.400	Dinas Sosial, Pengendalian Penduduk dan Keluarga Berencana
29	PROGRAM PERLINDUNGAN DAN JAMINAN SOSIAL	Persentase Penduduk Miskin yang Mendapat Program Perlindungan dan Jaminan Sosial	%	69,47	5.770.426.500	Dinas Sosial, Pengendalian Penduduk dan Keluarga Berencana
30	PROGRAM PENANGANAN BENCANA	Persentase Korban Bencana Alam dan Sosial yang Terpenuhi Kebutuhan Dasarnya pada Saat dan Setelah Tanggap Darurat Bencana Daerah Kabupaten	%	100	178.317.100	Dinas Sosial, Pengendalian Penduduk dan Keluarga Berencana
31	PROGRAM PENGELOLAAN TAMAN MAKAM PAHLAWAN	Persentase Pemenuhan Standar Sarana dan Prasarana Taman Makam Pahlawan	%	90	89.991.900	Dinas Sosial, Pengendalian Penduduk dan Keluarga Berencana
	URUSAN PEMERINTAHAN WAJIB YANG TIDAK BERKAITAN DENGAN PELAYANAN DASAR					
	URUSAN PEMERINTAHAN BIDANG TENAGA KERJA					
32	PROGRAM PERENCANAAN TENAGA KERJA	Persentase Rencana Tenaga Kerja yang Disusun	%	100	17.000.000	Dinas Perindustrian, Transmigrasi dan Tenaga Kerja
33	PROGRAM PELATIHAN KERJA DAN PRODUKTIVITAS TENAGA KERJA	Persentase Pencari Kerja yang Memiliki Kompetensi	%	88,46	2.081.681.950	Dinas Perindustrian, Transmigrasi dan Tenaga Kerja
		Persentase Peningkatan Produktivitas Tenaga Kerja	%	6,25		
34	PROGRAM PENEMPATAN TENAGA KERJA	Persentase Pencari Kerja yang Ditempatkan melalui Mekanisme Layanan Antar Kerja	%	45	204.727.400	Dinas Perindustrian, Transmigrasi dan Tenaga Kerja
35	PROGRAM HUBUNGAN INDUSTRIAL	Persentase Sarana Hubungan Industrial dan Syarat Kerja	%	55	149.622.450	Dinas Perindustrian, Transmigrasi dan Tenaga Kerja
	URUSAN PEMERINTAHAN BIDANG PEMBERDAYAAN PEREMPUAN DAN PERLINDUNGAN ANAK					
36	PROGRAM PENGARUSUTAMAAN GENDER DAN PEMBERDAYAAN PEREMPUAN	Persentase Perangkat Daerah yang Melaksanakan Program dan Kegiatan Responsif Gender	%	100	442.097.000	Dinas Pemberdayaan Perempuan dan Perlindungan Anak serta Pemberdayaan

No	Bidang Urusan Pemerintahan dan Program Prioritas Pembangunan	Indikator Program	Satuan	Target Program	Pagu Indikatif	Perangkat Daerah Penanggung Jawab
1	2	3	4	5	6	7
						Masyarakat dan Desa
37	PROGRAM PERLINDUNGAN PEREMPUAN	Persentase Perempuan Korban Kekerasan yang Mendapatkan Layanan Komprehensif	%	100	287.055.000	Dinas Pemberdayaan Perempuan dan Perlindungan Anak serta Pemberdayaan Masyarakat dan Desa
38	PROGRAM PENINGKATAN KUALITAS KELUARGA	Persentase Keluarga yang Mendapatkan Pelayanan Peningkatan Kualitas Keluarga	%	100	20.428.800	Dinas Pemberdayaan Perempuan dan Perlindungan Anak serta Pemberdayaan Masyarakat dan Desa
39	PROGRAM PENGELOLAAN SISTEM DATA GENDER DAN ANAK	Persentase Data Anak dan Gender Teranalisis dan Tersaji dalam Kelembagaan Data	%	100	29.771.200	Dinas Pemberdayaan Perempuan dan Perlindungan Anak serta Pemberdayaan Masyarakat dan Desa
40	PROGRAM PEMENUHAN HAK ANAK (PHA)	Persentase Layanan Pemenuhan Hak Anak	%	86	213.797.600	Dinas Pemberdayaan Perempuan dan Perlindungan Anak serta Pemberdayaan Masyarakat dan Desa
41	PROGRAM PERLINDUNGAN KHUSUS ANAK	Persentase Anak Memerlukan Perlindungan Khusus yang Mendapatkan Layanan Komprehensif	%	100	124.491.000	Dinas Pemberdayaan Perempuan dan Perlindungan Anak serta Pemberdayaan Masyarakat dan Desa
	URUSAN PEMERINTAHAN BIDANG PANGAN					
42	PROGRAM PENGELOLAAN SUMBER DAYA EKONOMI UNTUK KEDAULATAN DAN KEMANDIRIAN PANGAN	Persentase Infrastruktur yang Disediakan	%	80	1.019.576.000	Dinas Ketahanan Pangan dan Pertanian
43	PROGRAM PENINGKATAN DIVERSIFIKASI DAN KETAHANAN PANGAN MASYARAKAT	Persentase Ketersediaan Pangan Utama	%	100	841.055.800	Dinas Ketahanan Pangan dan Pertanian
44	PROGRAM PENANGANAN KERAWANAN PANGAN	Persentase Penanganan pada Daerah Rawan/ Rentan Pangan	%	20	44.402.800	Dinas Ketahanan Pangan dan Pertanian
45	PROGRAM PENGAWASAN KEAMANAN PANGAN	Persentase Pangan Segar Aman	%	100	42.200.600	Dinas Ketahanan Pangan dan Pertanian
	URUSAN PEMERINTAHAN BIDANG PERTANAHAN					
46	PROGRAM PENYELESAIAN SENGKETA TANAH GARAPAN	Persentase Penanganan Sengketa Tanah Garapan	%	100	134.740.500	Dinas Perumahan Rakyat, Kawasan Permukiman dan Pertanahan

No	Bidang Urusan Pemerintahan dan Program Prioritas Pembangunan	Indikator Program	Satuan	Target Program	Pagu Indikatif	Perangkat Daerah Penanggung Jawab
1	2	3	4	5	6	7
47	PROGRAM PENGELOLAAN IZIN MEMBUKA TANAH	Persentase Permohonanan Izin Membuka Tanah Negara yang Disetujui	%	100	170.382.000	Dinas Perumahan Rakyat, Kawasan Permukiman dan Pertanahan
	URUSAN PEMERINTAHAN BIDANG LINGKUNGAN HIDUP					
48	PROGRAM PERENCANAAN LINGKUNGAN HIDUP	Persentase Ketersediaannya Dokumen Perencanaan Lingkungan Hidup Berkualitas	%	100	200.000.000	Dinas Lingkungan Hidup dan Perikanan
49	PROGRAM PENGENDALIAN PENCEMARAN DAN/ATAU KERUSAKAN LINGKUNGAN HIDUP	Persentase Pemenuhan Baku Mutu Kualitas Air Sungai dan Udara Ambien	%	65	598.000.000	Dinas Lingkungan Hidup dan Perikanan
50	PROGRAM PENGELOLAAN KEANEKARAGAMAN HAYATI (KEHATI)	Indeks Tutupan Lahan	indeks	58,11	4.232.142.492	Dinas Lingkungan Hidup dan Perikanan
51	PROGRAM PENGENDALIAN BAHAN BERBAHAYA DAN BERACUN (B3) DAN LIMBAH BAHAN BERBAHAYA DAN BERACUN (LIMBAH B3)	Persentase Pengendalian B3 dan LB3	%	62,22	33.000.000	Dinas Lingkungan Hidup dan Perikanan
52	PROGRAM PEMBINAAN DAN PENGAWASAN TERHADAP IZIN LINGKUNGAN DAN IZIN PERLINDUNGAN DAN PENGELOLAAN LINGKUNGAN HIDUP (PPLH)	Ketaatan Penanggung Jawab Usaha dan/ atau Kegiatan terhadap Pengendalian Pencemaran Air yang Tertuang dalam Persetujuan Lingkungan yang Diterbitkan	%	65	90.000.000	Dinas Lingkungan Hidup dan Perikanan
53	PROGRAM PENGAKUAN KEBERADAAN MASYARAKAT HUKUM ADAT (MHA), KEARIFAN LOKAL DAN HAK MHA YANG TERKAIT DENGAN PPLH	Persentase Pengakuan Kearifan Lokal terkait PPLH	%	5,67	45.000.000	Dinas Lingkungan Hidup dan Perikanan
54	PROGRAM PENINGKATAN PENDIDIKAN, PELATIHAN DAN PENYULUHAN LINGKUNGAN HIDUP UNTUK MASYARAKAT	Persentase Lembaga Kemasyarakatan Bidang Lingkungan Hidup yang Aktif	%	12,85	179.000.000	Dinas Lingkungan Hidup dan Perikanan
55	PROGRAM PENGHARGAAN LINGKUNGAN HIDUP UNTUK MASYARAKAT	Persentase Penyelenggaraan Penghargaan Lingkungan Hidup untuk Masyarakat	%	66,67	100.000.000	Dinas Lingkungan Hidup dan Perikanan
56	PROGRAM PENANGANAN PENGADUAN LINGKUNGAN HIDUP	Persentase Penanganan Pengaduan Masyarakat Terkait Dugaan Pencemaran dan/ atau Kerusakan Lingkungan	%	100	16.354.500	Dinas Lingkungan Hidup dan Perikanan
57	PROGRAM PENGELOLAAN PERSAMPAHAN	Persentase Penanganan Sampah	%	26,78	6.580.241.694	Dinas Lingkungan Hidup dan Perikanan
		Persentase Pengurangan Sampah	%	27,96		
	URUSAN PEMERINTAHAN BIDANG ADMINISTRASI KEPENDUDUKAN DAN PENCATATAN SIPIL					

No	Bidang Urusan Pemerintahan dan Program Prioritas Pembangunan	Indikator Program	Satuan	Target Program	Pagu Indikatif	Perangkat Daerah Penanggung Jawab
1	2	3	4	5	6	7
58	PROGRAM PENDAFTARAN PENDUDUK	Persentase Kepemilikan Dokumen Pendaftaran Penduduk	%	97,83	1.498.010.830	Dinas Kependudukan dan Pencatatan Sipil
59	PROGRAM PENCATATAN SIPIL	Persentase Kepemilikan Dokumen Pencatatan Sipil	%	90	128.255.300	Dinas Kependudukan dan Pencatatan Sipil
60	PROGRAM PENGELOLAAN INFORMASI ADMINISTRASI KEPENDUDUKAN	Persentase Instansi/ Lembaga yang Memanfaatkan Informasi Administrasi Kependudukan	%	92,5	157.348.100	Dinas Kependudukan dan Pencatatan Sipil
61	PROGRAM PENGELOLAAN PROFIL KEPENDUDUKAN	Persentase Kesesuaian Profil dengan Regulasi yang Berlaku	%	100	24.725.400	Dinas Kependudukan dan Pencatatan Sipil
	URUSAN PEMERINTAHAN BIDANG PEMBERDAYAAN MASYARAKAT DAN DESA					
62	PROGRAM PENATAAN DESA	Persentase Penataan Desa sesuai Peraturan yang Berlaku	%	100	69.224.600	Dinas Pemberdayaan Perempuan dan Perlindungan Anak serta Pemberdayaan Masyarakat dan Desa
63	PROGRAM PENINGKATAN KERJA SAMA DESA	Persentase Desa yang Terfasilitasi dalam Kerjasama antar Desa	%	100	69.667.700	Dinas Pemberdayaan Perempuan dan Perlindungan Anak serta Pemberdayaan Masyarakat dan Desa
64	PROGRAM ADMINISTRASI PEMERINTAHAN DESA	Persentase Tertibnya Administrasi Pemerintahan Desa	%	100	6.153.346.900	Dinas Pemberdayaan Perempuan dan Perlindungan Anak serta Pemberdayaan Masyarakat dan Desa
65	PROGRAM PEMBERDAYAAN LEMBAGA KEMASYARAKATAN, LEMBAGA ADAT DAN MASYARAKAT HUKUM ADAT	Lembaga Kemasyarakatan yang Aktif dalam Pemberdayaan Masyarakat	%	100	1.720.314.300	Dinas Pemberdayaan Perempuan dan Perlindungan Anak serta Pemberdayaan Masyarakat dan Desa
	URUSAN PEMERINTAHAN BIDANG PENGENDALIAN PENDUDUK DAN KELUARGA BERENCANA					
66	PROGRAM PENGENDALIAN PENDUDUK	<i>Age Specific Fertility Rate (ASFR)</i>	%	16	658.272.800	Dinas Sosial, Pengendalian Penduduk, dan Keluarga Berencana
67	PROGRAM PEMBINAAN KELUARGA BERENCANA (KB)	Persentase Pemakaian kontrasepsi Modern (<i>Modern Contraceptive Prevalence Rate/ mCPR</i>)/ Proporsi Perempuan Usia Reproduksi (15-49 tahun) yang Memiliki Kebutuhan Keluarga Berencana Terpenuhi menurut	%	65,5	5.302.874.500	Dinas Sosial, Pengendalian Penduduk, dan Keluarga Berencana

No	Bidang Urusan Pemerintahan dan Program Prioritas Pembangunan	Indikator Program	Satuan	Target Program	Pagu Indikatif	Perangkat Daerah Penanggung Jawab
1	2	3	4	5	6	7
		Metode Kontrasepsi Modern				
		Persentase Kebutuhan Ber-KB yang Tidak Terpenuhi (<i>Unmet Need</i>)	%	20,43		
68	PROGRAM PEMBERDAYAAN DAN PENINGKATAN KELUARGA SEJAHTERA (KS)	Persentase Keluarga yang Mendapat Layanan Tribina	%	79	4.141.630.500	Dinas Sosial, Pengendalian Penduduk, dan Keluarga Berencana
		Persentase PUS Peserta KB Anggota Usaha Peningkatan Pendapatan Keluarga Sejahtera (UPPKS) yang Ber-KB	%	90		
	URUSAN PEMERINTAHAN BIDANG PERHUBUNGAN					
69	PROGRAM PENYELENGGARAAN LALU LINTAS DAN ANGKUTAN JALAN (LLAJ)	Persentase Peningkatan Prasarana dan Fasilitas LLAJ yang Tersedia	%	69,86	18.972.045.379	Dinas Perhubungan
		Persentase Penurunan Angka Kecelakaan Lalu Lintas	%	6,43		
	URUSAN PEMERINTAHAN BIDANG KOMUNIKASI DAN INFORMATIKA					
70	PROGRAM PENGELOLAAN INFORMASI DAN KOMUNIKASI PUBLIK	Persentase Layanan Publik yang Diselenggarakan secara <i>Online</i> dan Terintegrasi	%	100	1.291.902.000	Dinas Komunikasi, Informatika, Statistik dan Persandian
71	PROGRAM PENGELOLAAN APLIKASI INFORMATIKA	Persentase Kegiatan (<i>Event</i>) Perangkat Daerah dan Pelayanan Publik pada Pemerintah Daerah yang Dimanfaatkan secara Daring dengan Memanfaatkan Domain dan Sub Domain Instansi Penyelenggara Negara	%	100	4.555.678.350	Dinas Komunikasi, Informatika, Statistik dan Persandian
		Persentase Organisasi Perangkat Daerah (OPD) yang Terhubung dengan Akses Internet yang Disediakan	%	100		
	URUSAN PEMERINTAHAN BIDANG KOPERASI, USAHA KECIL, DAN MENENGAH					
72	PROGRAM PELAYANAN IZIN USAHA SIMPAN PINJAM	Persentase Rekomendasi Izin Koperasi (Simpan Pinjam dan Usaha Simpan Pinjam) yang Tepat Waktu	%	100	9.000.000	Dinas Koperasi, Usaha Kecil, Menengah dan Perdagangan
73	PROGRAM PENGAWASAN DAN PEMERIKSAAN KOPERASI	Persentase Koperasi yang Kelembagaan dan Pengelolaan Usahanya Sesuai dengan Peraturan Perkoperasian	%	84,86	31.396.700	Dinas Koperasi, Usaha Kecil, Menengah dan Perdagangan
74	PROGRAM PENILAIAN KESEHATAN KSP/USP KOPERASI	Persentase Koperasi Sehat	%	96,8	81.561.600	Dinas Koperasi, Usaha Kecil, Menengah dan Perdagangan
75	PROGRAM PENDIDIKAN DAN LATIHAN PERKOPERASIAN	Persentase Koperasi yang Memiliki SDM Berkompeten	%	85,59	516.346.000	Dinas Koperasi, Usaha Kecil, Menengah dan Perdagangan
76	PROGRAM PEMBERDAYAAN DAN PERLINDUNGAN KOPERASI	Persentase Koperasi yang Dibina	%	25,64	95.000.000	Dinas Koperasi, Usaha Kecil, Menengah dan Perdagangan
77	PROGRAM PEMBERDAYAAN USAHA MENENGAH, USAHA	Persentase Usaha Mikro yang Dibina	%	8,95	1.755.242.200	Dinas Koperasi, Usaha Kecil,

No	Bidang Urusan Pemerintahan dan Program Prioritas Pembangunan	Indikator Program	Satuan	Target Program	Pagu Indikatif	Perangkat Daerah Penanggung Jawab
1	2	3	4	5	6	7
	KECIL, DAN USAHA MIKRO (UMKM)					Menengah dan Perdagangan
78	PROGRAM PENGEMBANGAN UMKM	Persentase Usaha Mikro Berizin yang Meningkatkan Menjadi Wira Usaha	%	9,5	832.976.800	Dinas Koperasi, Usaha Kecil, Menengah dan Perdagangan
	URUSAN PEMERINTAHAN BIDANG PENANAMAN MODAL					
79	PROGRAM PENGEMBANGAN IKLIM PENANAMAN MODAL	Pertumbuhan Jumlah Kepeminatan Penanaman Modal	%	5	81.893.720	Dinas Penanaman Modal dan Pelayanan Terpadu Satu Pintu
80	PROGRAM PROMOSI PENANAMAN MODAL	Persentase Nomor Induk Berusaha yang Terbit terhadap Jumlah Kepeminatan	%	100	277.716.990	Dinas Penanaman Modal dan Pelayanan Terpadu Satu Pintu
81	PROGRAM PELAYANAN PENANAMAN MODAL	Persentase Pelayanan Penanaman Modal sesuai Norma Standar Prosedur dan Kriteria	%	100	373.325.550	Dinas Penanaman Modal dan Pelayanan Terpadu Satu Pintu
82	PROGRAM PENGENDALIAN PELAKSANAAN PENANAMAN MODAL	Persentase Pelaku Usaha yang Memenuhi Ketentuan NSPK	%	100	798.985.000	Dinas Penanaman Modal dan Pelayanan Terpadu Satu Pintu
83	PROGRAM PENGELOLAAN DATA DAN SISTEM INFORMASI PENANAMAN MODAL	Persentase Jenis Data dan Informasi Perizinan dan Nonperizinan yang Disediakan	%	100	85.683.025	Dinas Penanaman Modal dan Pelayanan Terpadu Satu Pintu
	URUSAN PEMERINTAHAN BIDANG KEPEMUDAAN DAN OLAHRAGA					
84	PROGRAM PENGEMBANGAN KAPASITAS DAYA SAING KEPEMUDAAN	Persentase Organisasi Kepemudaan yang Aktif	%	100	384.824.250	Dinas Kepemudaan, Olahraga dan Pariwisata
85	PROGRAM PENGEMBANGAN KAPASITAS DAYA SAING KEOLAHRAGAAN	Persentase Organisasi Keolahragaan yang Aktif	%	100	8.114.235.500	Dinas Kepemudaan, Olahraga dan Pariwisata
86	PROGRAM PENGEMBANGAN KAPASITAS KEPRAMUKAAN	Persentase Organisasi Kepramukaan yang Aktif	%	100	400.000.000	Dinas Kepemudaan, Olahraga dan Pariwisata
	URUSAN PEMERINTAHAN BIDANG STATISTIK					
87	PROGRAM PENYELENGGARAAN STATISTIK SEKTORAL	Cakupan Ketersediaan Statistik Dasar dan Sektoral	%	100	118.753.450	Dinas Komunikasi, Informatika, Statistik dan Persandian
	URUSAN PEMERINTAHAN BIDANG PERSANDIAN					
88	PROGRAM PENYELENGGARAAN PERSANDIAN UNTUK PENGAMANAN INFORMASI	Persentase Layanan Persandian	%	100	156.568.800	Dinas Komunikasi, Informatika, Statistik dan Persandian

No	Bidang Urusan Pemerintahan dan Program Prioritas Pembangunan	Indikator Program	Satuan	Target Program	Pagu Indikatif	Perangkat Daerah Penanggung Jawab
1	2	3	4	5	6	7
	URUSAN PEMERINTAHAN BIDANG KEBUDAYAAN					
89	PROGRAM PENGEMBANGAN KEBUDAYAAN	Persentase Kebudayaan Yang Dikembangkan	%	90	3.489.503.575	Dinas Pendidikan dan Kebudayaan
90	PROGRAM PENGEMBANGAN Kesenian Tradisional	Persentase Kelembagaan Pelaku Kesenian Tradisional yang Aktif	%	72,77	79.483.125	Dinas Pendidikan dan Kebudayaan
91	PROGRAM PEMBINAAN SEJARAH	Persentase Pembinaan Sejarah Lokal	%	88,89	438.000.000	Dinas Pendidikan dan Kebudayaan
92	PROGRAM PELESTARIAN DAN PENGELOLAAN CAGAR BUDAYA	Persentase Cagar Budaya yang Dikelola	%	11,85	391.231.400	Dinas Pendidikan dan Kebudayaan
93	PROGRAM PENGELOLAAN PERMUSEUMAN	Persentase Benda Museum yang Memenuhi Syarat Koleksi	%	100	1.046.995.600	Dinas Pendidikan dan Kebudayaan
	URUSAN PEMERINTAHAN BIDANG PERPUSTAKAAN					
94	PROGRAM PEMBINAAN PERPUSTAKAAN	Persentase Perpustakaan yang Layak	%	7,19	1.710.980.100	Dinas Perpustakaan dan Kearsipan
95	PROGRAM PELESTARIAN KOLEKSI NASIONAL DAN NASKAH KUNO	Persentase Naskah Kuno Milik Daerah Kabupaten yang Dilestarikan	%	20	17.389.100	Dinas Perpustakaan dan Kearsipan
	URUSAN PEMERINTAHAN BIDANG KEARSIPAN					
96	PROGRAM PENGELOLAAN ARSIP	Persentase Arsip yang Dikelola	%	95,83	416.957.200	Dinas Perpustakaan dan Kearsipan
97	PROGRAM PERLINDUNGAN DAN PENYELAMATAN ARSIP	Persentase Arsip yang Dilindungi dan Diselamatkan	%	90	28.193.400	Dinas Perpustakaan dan Kearsipan
	URUSAN PEMERINTAHAN PILIHAN					
	URUSAN PEMERINTAHAN BIDANG KELAUTAN DAN PERIKANAN					
98	PROGRAM PENGELOLAAN PERIKANAN TANGKAP	Persentase Kenaikan Produksi Perikanan Tangkap	%	3	103.355.000	Dinas Lingkungan Hidup dan Perikanan
99	PROGRAM PENGELOLAAN PERIKANAN BUDIDAYA	Persentase Kenaikan Produksi Perikanan Budidaya	%	2	1.072.878.400	Dinas Lingkungan Hidup dan Perikanan
100	PROGRAM PENGAWASAN SUMBER DAYA KELAUTAN DAN PERIKANAN	Persentase Pembentukan Kelompok Masyarakat Pengawas (Pokmaswas)	%	84,62	94.909.500	Dinas Lingkungan Hidup dan Perikanan
101	PROGRAM PENGOLAHAN DAN PEMASARAN HASIL PERIKANAN	Persentase Peningkatan Produksi Pengolahan dan Pemasaran Hasil Perikanan	%	10	59.021.300	Dinas Lingkungan Hidup dan Perikanan
	URUSAN PEMERINTAHAN BIDANG PARIWISATA					
102	PROGRAM PENINGKATAN DAYA TARIK DESTINASI PARIWISATA	Persentase Pengembangan Daya Tarik Destinasi Pariwisata	%	98,18	8.723.406.694	Dinas Kepemudaan, Olahraga dan Pariwisata
103	PROGRAM PEMASARAN PARIWISATA	Persentase Jumlah Sarana Promosi/ Pemasaran Pariwisata	%	35	1.922.804.495	Dinas Kepemudaan, Olahraga dan Pariwisata
104	PROGRAM PENGEMBANGAN EKONOMI KREATIF MELALUI PEMANFAATAN	Persentase Fasilitasi Sub Sektor Ekonomi Kreatif	%	40	45.229.950	Dinas Kepemudaan, Olahraga dan Pariwisata

No	Bidang Urusan Pemerintahan dan Program Prioritas Pembangunan	Indikator Program	Satuan	Target Program	Pagu Indikatif	Perangkat Daerah Penanggung Jawab
1	2	3	4	5	6	7
	DAN PERLINDUNGAN HAK KEKAYAAN INTELEKTUAL					
105	PROGRAM PENGEMBANGAN SUMBER DAYA PARIWISATA DAN EKONOMI KREATIF	Persentase Jumlah Sumber Daya Manusia yang Dilatih	%	100	1.096.336.922	Dinas Kepemudaan, Olahraga dan Pariwisata
	URUSAN PEMERINTAHAN BIDANG PERTANIAN					
106	PROGRAM PENYEDIAAN DAN PENGEMBANGAN SARANA PERTANIAN	Persentase Penyediaan Sarana Pertanian bagi Kelompok Tani	%	95	16.288.885.300	Dinas Ketahanan Pangan dan Pertanian
107	PROGRAM PENYEDIAAN DAN PENGEMBANGAN PRASARANA PERTANIAN	Persentase Penyediaan Prasarana Pertanian bagi Kelompok Tani	%	80	11.907.951.300	Dinas Ketahanan Pangan dan Pertanian
108	PROGRAM PENGENDALIAN KESEHATAN HEWAN DAN KESEHATAN MASYARAKAT VETERINER	Persentase Penurunan Kejadian dan Jumlah Kasus Penyakit Hewan Menular	%	19	996.238.300	Dinas Ketahanan Pangan dan Pertanian
109	PROGRAM PENGENDALIAN DAN PENANGGULANGAN BENCANA PERTANIAN	Persentase Fasilitasi Pengendalian dan Penanggulangan Bencana OPT	%	100	290.173.000	Dinas Ketahanan Pangan dan Pertanian
110	PROGRAM PERIZINAN USAHA PERTANIAN	Persentase Jumlah Usulan Izin Usaha Pertanian	%	100	20.000.000	Dinas Ketahanan Pangan dan Pertanian
111	PROGRAM PENYULUHAN PERTANIAN	Persentase Kenaikan Jumlah Petani Milenial	%	80	1.518.822.700	Dinas Ketahanan Pangan dan Pertanian
	URUSAN PEMERINTAHAN BIDANG PERDAGANGAN					
112	PROGRAM PENINGKATAN SARANA DISTRIBUSI PERDAGANGAN	Persentase Pasar Daerah dalam Kondisi Baik	%	29,03	8.439.842.920	Dinas Koperasi, Usaha Kecil, Menengah dan Perdagangan
		Persentase Ketertiban Pengelola Sarana Distribusi	%	40,51		
113	PROGRAM STABILISASI HARGA BARANG KEBUTUHAN POKOK DAN BARANG PENTING	Persentase Koefisien Variasi Harga antar Waktu	%	20	158.655.200	Dinas Koperasi, Usaha Kecil, Menengah dan Perdagangan
		Persentase Kinerja Realisasi Pupuk	%	86		
114	PROGRAM PENGEMBANGAN EKSPOR	Persentase Produk UMKM yang Dipromosikan Ekspor	%	37	367.364.630	Dinas Koperasi, Usaha Kecil, Menengah dan Perdagangan
115	PROGRAM STANDARDISASI DAN PERLINDUNGAN KONSUMEN	Persentase Alat-Alat Ukur, Takar, Timbang dan Perlengkapannya (UTTP) Bertanda Tera Sah yang Berlaku	%	72	284.230.000	Dinas Koperasi, Usaha Kecil, Menengah dan Perdagangan
116	PROGRAM PENGGUNAAN DAN PEMASARAN PRODUK DALAM NEGERI	Persentase Jenis Produk Lokal yang Dipromosikan	%	57,14	46.464.000	Dinas Koperasi, Usaha Kecil, Menengah dan Perdagangan
	URUSAN PEMERINTAHAN BIDANG PERINDUSTRIAN					
117	PROGRAM PERENCANAAN DAN PEMBANGUNAN INDUSTRI	Persentase Peningkatan Produktivitas IKM Tiap Tahunnya	%	8,1	2.672.696.550	Dinas Perindustrian, Transmigrasi dan Tenaga Kerja

No	Bidang Urusan Pemerintahan dan Program Prioritas Pembangunan	Indikator Program	Satuan	Target Program	Pagu Indikatif	Perangkat Daerah Penanggung Jawab
1	2	3	4	5	6	7
118	PROGRAM PENGENDALIAN IZIN USAHA INDUSTRI	Persentase Perizinan Industri Kewenangan Kabupaten yang Memenuhi Komitmen Perizinan	%	35	9.200.000	Dinas Perindustrian, Transmigrasi dan Tenaga Kerja
119	PROGRAM PENGELOLAAN SISTEM INFORMASI INDUSTRI NASIONAL	Tingkat Kepatuhan Pelaporan Informasi Industri	%	66,15	22.000.000	Dinas Perindustrian, Transmigrasi dan Tenaga Kerja
	URUSAN PEMERINTAHAN BIDANG TRANSMIGRASI					
120	PROGRAM PEMBANGUNAN KAWASAN TRANSMIGRASI	Persentase Penempatan Transmigrasi	%	100	101.423.350	Dinas Perindustrian, Transmigrasi dan Tenaga Kerja
	UNSUR PENDUKUNG URUSAN PEMERINTAHAN SEKRETARIAT DAERAH					
121	PROGRAM PEMERINTAHAN DAN KESEJAHTERAAN RAKYAT	Persentase Kegiatan Pemerintahan dan Kesejahteraan Rakyat	%	100	9.632.759.050	Sekretariat Daerah
122	PROGRAM PEREKONOMIAN DAN PEMBANGUNAN	Persentase Kegiatan Perekonomian dan Pembangunan	%	100	989.397.020	Sekretariat Daerah
	SEKRETARIAT DPRD					
123	PROGRAM DUKUNGAN PELAKSANAAN TUGAS DAN FUNGSI DPRD	Tersusun dan Terintegrasinya Program-Program Kerja DPRD untuk Melaksanakan Fungsi Pengawasan, Fungsi Pembentukan Perda, dan Fungsi Anggaran dalam Dokumen RPJMD dan RKPD	%	100	26.006.178.560	Sekretariat DPRD
	UNSUR PENUNJANG URUSAN PEMERINTAHAN PERENCANAAN					
124	PROGRAM PERENCANAAN, PENGENDALIAN DAN EVALUASI PEMBANGUNAN DAERAH	Penyusunan Dokumen Perencanaan Tepat Waktu	%	100	1.207.123.700	Badan Perencanaan Pembangunan, Riset dan Inovasi Daerah
125	PROGRAM KOORDINASI DAN SINKRONISASI PERENCANAAN PEMBANGUNAN DAERAH	Persentase Dokumen Rencana Kerja Perangkat Daerah yang Berkualitas	%	100	1.005.999.200	Badan Perencanaan Pembangunan, Riset dan Inovasi Daerah
	KEUANGAN					
126	PROGRAM PENGELOLAAN KEUANGAN DAERAH	Ketepatan Waktu Penyampaian Raperda APBD	%	100	577.811.131.282	Badan Pengelolaan Keuangan, Pendapatan, dan Aset Daerah
		Tertib Pengelolaan Kas Daerah	%	100		
		Ketepatan Waktu Penyampaian Laporan Keuangan Pemerintah Daerah	%	100		
		Persentase Realisasi Bantuan Keuangan terhadap Anggaran Bantuan Keuangan	%	100		
		Persentase Pengelolaan Data dan Implementasi Sistem Informasi Pemerintah Daerah Lingkup Keuangan Daerah	%	100		

No	Bidang Urusan Pemerintahan dan Program Prioritas Pembangunan	Indikator Program	Satuan	Target Program	Pagu Indikatif	Perangkat Daerah Penanggung Jawab
1	2	3	4	5	6	7
127	PROGRAM PENGELOLAAN BARANG MILIK DAERAH	Persentase Tertib Pengelolaan Barang Milik Daerah	%	100	1.119.733.900	Badan Pengelolaan Keuangan, Pendapatan dan Aset Daerah
128	PROGRAM PENGELOLAAN PENDAPATAN DAERAH	Persentase Tertib Pengelolaan Pendapatan Daerah	%	100	5.729.007.406	Badan Pengelolaan Keuangan, Pendapatan dan Aset Daerah
	KEPEGAWAIAN					
129	PROGRAM KEPEGAWAIAN DAERAH	Persentase Penyelenggaraan Pengadaan, Pemberhentian, Informasi Kepegawaian, dan Penilaian Kinerja Aparatur	%	100	1.372.336.623	Badan Kepegawaian dan Pengembangan Sumber Daya Manusia
		Persentase Penyelenggaraan Mutasi, Promosi, dan Pengembangan Kompetensi ASN	%	100		
	PENDIDIKAN DAN PELATIHAN					
130	PROGRAM PENGEMBANGAN SUMBER DAYA MANUSIA	Rata-Rata Lama Pegawai Mendapatkan Pendidikan dan Pelatihan	JPL	35	2.163.281.000	Badan Kepegawaian dan Pengembangan Sumber Daya Manusia
	PENELITIAN DAN PENGEMBANGAN					
131	PROGRAM PENELITIAN DAN PENGEMBANGAN DAERAH	Persentase Implementasi Rencana Kelitbangan	%	100	1.263.670.400	Badan Perencanaan Pembangunan, Riset dan Inovasi Daerah
	UNSUR PENGAWASAN URUSAN PEMERINTAHAN					
	INSPEKTORAT DAERAH					
132	PROGRAM PENYELENGGARAAN PENGAWASAN	Persentase Penyelenggaraan Pengawasan Internal	%	100	1.524.506.900	Inspektorat Daerah
		Persentase Penyelenggaraan Pengawasan dengan Tujuan Tertentu	%	100		
133	PROGRAM PERUMUSAN KEBIJAKAN, PENDAMPINGAN DAN ASISTENSI	Persentase Hasil Perumusan Kebijakan Teknis Bidang Pengawasan dan Bidang Fasilitasi Pengawasan	%	100	1.342.313.500	Inspektorat Daerah
		Persentase Hasil Pendampingan dan Asistensi	%	100		
	UNSUR KEWILAYAHAN					
	KECAMATAN					
134	PROGRAM PENYELENGGARAAN PEMERINTAHAN DAN PELAYANAN PUBLIK	Persentase Penyelenggaraan Pemerintahan dan Pelayanan Publik	%	100	686.345.700	Semua Kecamatan
135	PROGRAM KOORDINASI KETENTERAMAN DAN KETERTIBAN UMUM	Persentase Penyelenggaraan Koordinasi Ketenteraman dan Ketertiban Umum	%	100	594.577.300	Semua Kecamatan
136	PROGRAM PENYELENGGARAAN URUSAN PEMERINTAHAN UMUM	Persentase Penyelenggaraan Urusan Pemerintahan Umum	%	100	699.134.000	Semua Kecamatan

No	Bidang Urusan Pemerintahan dan Program Prioritas Pembangunan	Indikator Program	Satuan	Target Program	Pagu Indikatif	Perangkat Daerah Penanggung Jawab
1	2	3	4	5	6	7
137	PROGRAM PEMBINAAN DAN PENGAWASAN PEMERINTAHAN DESA	Persentase Pembinaan dan Pengawasan Pemerintahan Desa	%	100	1.716.314.950	Semua Kecamatan
138	PROGRAM PEMBERDAYAAN MASYARAKAT DESA DAN KELURAHAN	Persentase Penyelenggaraan Pemberdayaan Masyarakat Desa/ Kelurahan	%	100	19.454.219.728	Semua Kecamatan
	UNSUR PEMERINTAHAN UMUM					
	KESATUAN BANGSA DAN POLITIK					
139	PROGRAM PENGUATAN IDEOLOGI PANCASILA DAN KARAKTER KEBANGSAAN	Persentase Pelaksanaan Penguatan Ideologi Pancasila dan Karakter Kebangsaan	%	100	1.910.607.200	Badan Kesatuan Bangsa dan Politik
140	PROGRAM PENINGKATAN PERAN PARTAI POLITIK DAN LEMBAGA PENDIDIKAN MELALUI PENDIDIKAN POLITIK DAN PENGEMBANGAN ETIKA SERTA BUDAYA POLITIK	Persentase Pelaksanaan Peningkatan Peran Partai Politik dan Lembaga Pendidikan melalui Pendidikan Politik dan Pengembangan Etika serta Budaya Politik	%	100	1.582.890.150	Badan Kesatuan Bangsa dan Politik
141	PROGRAM PEMBERDAYAAN DAN PENGAWASAN ORGANISASI KEMASYARAKATAN	Persentase Pelaksanaan Pemberdayaan dan Pengawasan Organisasi Kemasyarakatan	%	100	4.028.339.392	Badan Kesatuan Bangsa dan Politik
142	PROGRAM PEMBINAAN DAN PENGEMBANGAN KETAHANAN EKONOMI, SOSIAL, DAN BUDAYA	Persentase Pelaksanaan Pembinaan dan Pengembangan Ketahanan Ekonomi, Sosial, dan Budaya	%	100	572.718.600	Badan Kesatuan Bangsa dan Politik
143	PROGRAM PENINGKATAN KEWASPADAAN NASIONAL DAN PENINGKATAN KUALITAS DAN FASILITASI PENANGANAN KONFLIK SOSIAL	Persentase Koordinasi Penanganan Konflik Sosial	%	100	1.386.741.600	Badan Kesatuan Bangsa dan Politik
144	PROGRAM PENUNJANG URUSAN PEMERINTAHAN DAERAH KABUPATEN/KOTA	Persentase Pelaksanaan Penunjang Urusan Pemerintahan Daerah Kabupaten	%	100	1.212.086.850.284	Semua Perangkat Daerah
	Total Pagu Indikatif				2.445.726.157.716	

Mendasari Peraturan Daerah Kabupaten Purworejo Nomor 4 Tahun 2021 tentang Pembentukan dan Susunan Perangkat Daerah Kabupaten Purworejo sebagaimana telah diubah dengan Peraturan Daerah Kabupaten Purworejo Nomor 3 Tahun 2024 tentang Perubahan atas Peraturan Daerah Nomor 4 Tahun 2021 tentang Pembentukan dan Susunan Perangkat Daerah Kabupaten Purworejo, terdapat 3 (tiga) perangkat daerah yang mengalami perubahan mulai 1 Januari 2025, antara lain:

1. Dinas Kesehatan, menjadi Dinas Kesehatan Daerah,
2. Inspektorat, menjadi Inspektorat Daerah, dan
3. Badan Perencanaan Pembangunan Daerah, Penelitian dan Pengembangan, menjadi Badan Perencanaan Pembangunan, Riset dan Inovasi Daerah.

Untuk itu, nomenklatur perangkat daerah dalam RKPD Kabupaten Purworejo Tahun 2025 pada 3 (tiga) perangkat daerah ini disesuaikan, sembari menunggu penetapan masing-masing peraturan bupati yang mengaturnya.

RENCANA KERJA ORGANISASI PERANGKAT DAERAH (RENJA OPD)
DINAS PENDIDIKAN DAN KEBUDAYAAN KAB. PURWOREJO
TAHUN 2025

No	Kode				Urusan / Bidang Urusan / Program / Kegiatan / Sub Kegiatan	Indikator Program / Kegiatan / Sub Kegiatan	Target Akhir Periode Renstra OPD	Realisasi Capaian RENJA OPD Tahun 2023	Prakiraan Capaian Target RENJA OPD Tahun 2024	Capaian Kinerja Dan Kerangka Pendanaan				Kelompok Sasaran	Prakiraan Maju Rencana Tahun 2024		Perangkat Daerah Penanggung Jawab		
										Target 2025	Pagu Indikatif (Rp)	Lokasi	Sumber Dana		Prioritas			Target	Pagu Indikatif (Rp)
															Nasional	Daerah			
1	2	3	4	5	6	7	8	9	10	11	12	13	14	15	16	17			
					DINAS PENDIDIKAN DAN KEBUDAYAAN										620.990.724.322,00				
1					URUSAN PEMERINTAHAN WAJIB YANG BERKAITAN DENGAN PELAYANAN DASAR										617.177.741.841,00				
1	01				URUSAN PEMERINTAHAN BIDANG PENDIDIKAN										617.177.741.841,00				
1	1	01	01		PROGRAM PENUNJANG URUSAN PEMERINTAHAN DAERAH KABUPATEN/KOTA	Persentase Pelaksanaan Penunjang Urusan Pemerintahan Daerah Kabupaten	-		100 %						470.139.818.285,00				
1	1	01	01	2.01	Perencanaan, Penganggaran, dan Evaluasi Kinerja Perangkat Daerah	Jumlah Dokumen Perencanaan, Penganggaran, dan Evaluasi Kinerja Perangkat Daerah	-		7 Dokumen	272.389.120,00					4. Peningkatan tata kelola pemerintahan yang lebih adaptif dan kolaboratif 5. Penujungan tata kelola pemerintahan yang bersih, akuntabel, kapabel, prima, dan transparan	Aparatur	-	930.327.954,00	
1	1	01	01	2.01	0001	Penyusunan Dokumen Perencanaan Perangkat Daerah													
						Jumlah Dokumen Perencanaan Perangkat Daerah			15 Dokumen	74.717.460,00	Kab. Purworejo, Semua Kecamatan, Semua Kel/Desa	DANA TRANSFER UMUM-DANA ALOKASI UMUM	-	4. Peningkatan tata kelola pemerintahan yang lebih adaptif dan kolaboratif 5. Penujungan tata kelola pemerintahan yang bersih, akuntabel, kapabel, prima, dan transparan	Aparatur		264.869.000,00	DINAS PENDIDIKAN DAN KEBUDAYAAN	
1	1	01	01	2.01	0002	Koordinasi dan Penyusunan Dokumen RKA-SKPD													
						Jumlah Dokumen RKA-SKPD dan Laporan Hasil Koordinasi Penyusunan Dokumen RKA-SKPD			1 Dokumen	7.733.000,00	Kab. Purworejo, Semua Kecamatan, Semua Kel/Desa	DANA TRANSFER UMUM-DANA ALOKASI UMUM	-	4. Peningkatan tata kelola pemerintahan yang lebih adaptif dan kolaboratif 5. Penujungan tata kelola pemerintahan yang bersih, akuntabel, kapabel, prima, dan transparan	Aparatur		29.282.000,00	DINAS PENDIDIKAN DAN KEBUDAYAAN	
1	1	01	01	2.01	0003	Koordinasi dan Penyusunan Dokumen Perubahan RKA-SKPD													
						Jumlah Dokumen Perubahan RKA-SKPD dan Laporan Hasil Koordinasi Penyusunan Dokumen Perubahan RKA-SKPD			1 Dokumen	9.581.700,00	Kab. Purworejo, Semua Kecamatan, Semua Kel/Desa	DANA TRANSFER UMUM-DANA ALOKASI UMUM	-	4. Peningkatan tata kelola pemerintahan yang lebih adaptif dan kolaboratif 5. Penujungan tata kelola pemerintahan yang bersih, akuntabel, kapabel, prima, dan transparan	Aparatur		29.282.000,00	DINAS PENDIDIKAN DAN KEBUDAYAAN	
1	1	01	01	2.01	0004	Koordinasi dan Penyusunan DPA-SKPD													
						Jumlah Dokumen DPA-SKPD dan Laporan Hasil Koordinasi Penyusunan Dokumen DPA-SKPD			1 Dokumen	11.457.000,00	Kab. Purworejo, Semua Kecamatan, Semua Kel/Desa	DANA TRANSFER UMUM-DANA ALOKASI UMUM	-	4. Peningkatan tata kelola pemerintahan yang lebih adaptif dan kolaboratif 5. Penujungan tata kelola pemerintahan yang bersih, akuntabel, kapabel, prima, dan transparan	Aparatur		36.602.500,00	DINAS PENDIDIKAN DAN KEBUDAYAAN	
1	1	01	01	2.01	0005	Koordinasi dan Penyusunan Perubahan DPA-SKPD													
						Jumlah Dokumen Perubahan DPA-SKPD dan Laporan Hasil Koordinasi Penyusunan Dokumen Perubahan DPA-SKPD			1 Dokumen	12.081.800,00	Kab. Purworejo, Semua Kecamatan, Semua Kel/Desa	DANA TRANSFER UMUM-DANA ALOKASI UMUM	-	4. Peningkatan tata kelola pemerintahan yang lebih adaptif dan kolaboratif 5. Penujungan tata kelola pemerintahan yang bersih, akuntabel, kapabel, prima, dan transparan	Aparatur		36.602.500,00	DINAS PENDIDIKAN DAN KEBUDAYAAN	
1	1	01	01	2.01	0006	Koordinasi dan Penyusunan Laporan Capaian Kinerja dan Ikhtisar Realisasi Kinerja SKPD													
						Jumlah Laporan Capaian Kinerja dan Ikhtisar Realisasi Kinerja SKPD dan Laporan Hasil Koordinasi Penyusunan Laporan Capaian Kinerja dan Ikhtisar Realisasi Kinerja SKPD			16 Laporan	17.961.180,00	Kab. Purworejo, Semua Kecamatan, Semua Kel/Desa	DANA TRANSFER UMUM-DANA ALOKASI UMUM	-	4. Peningkatan tata kelola pemerintahan yang lebih adaptif dan kolaboratif 5. Penujungan tata kelola pemerintahan yang bersih, akuntabel, kapabel, prima, dan transparan	Aparatur		73.205.000,00	DINAS PENDIDIKAN DAN KEBUDAYAAN	
1	1	01	01	2.01	0007	Evaluasi Kinerja Perangkat Daerah													
						Jumlah Laporan Evaluasi Kinerja Perangkat Daerah			6 Laporan	138.856.980,00	Kab. Purworejo, Semua Kecamatan, Semua Kel/Desa	DANA TRANSFER UMUM-DANA ALOKASI UMUM	-	4. Peningkatan tata kelola pemerintahan yang lebih adaptif dan kolaboratif 5. Penujungan tata kelola pemerintahan yang bersih, akuntabel, kapabel, prima, dan transparan	Aparatur		460.484.954,00	DINAS PENDIDIKAN DAN KEBUDAYAAN	
1	1	01	01	2.02	Administrasi Keuangan Perangkat Daerah	Persentase Layanan Administrasi Keuangan Perangkat Daerah	-		100 %	519.888.660.000,00					4. Peningkatan tata kelola pemerintahan yang lebih adaptif dan kolaboratif	Aparatur	-	466.494.311.021,00	

No	Kode					Urusan / Bidang / Program / Kegiatan / Sub Kegiatan	Indikator Program / Kegiatan / Sub Kegiatan	Target Akhir Periode Renstra OPD	Realisasi Capaian RENJA OPD Tahun 2023	Prakiraan Capaian Target RENJA OPD Tahun 2024	Capaian Kinerja Dan Kerangka Pendanaan					Kelompok Sasaran	Prakiraan Maju Rencana Tahun 2024		Perangkat Daerah Penanggung Jawab		
											Target 2025	Pagu Indikatif (Rp)	Lokasi	Sumber Dana	Prioritas		Target	Pagu Indikatif (Rp)			
															Nasional					Daerah	
1	2	3	4	5	6	7	8	9	10	11	12	13	14	15	16	17					
1	01	01	2.02	0001	Penyediaan Gaji dan Tunjangan ASN	Jumlah Orang yang Menerima Gaji dan Tunjangan ASN					5484 Orang/bulan	519.772.819.000,00	Kab. Purworejo, Semua Kecamatan, Semua Kel/Desa	DANA TRANSFER UMUM-DANA ALOKASI UMUM, DAK NON FISIK-TPG PNSD	-	4. Peningkatan tata kelola pemerintahan yang lebih adaptif dan kolaboratif	Aparatur		466.413.450.021,00	DINAS PENDIDIKAN DAN KEBUDAYAAN	
1	01	01	2.02	0003	Pelaksanaan Penatausahaan dan	Jumlah Dokumen Penatausahaan dan Pengujian/Verifikasi Keuangan SKPD					12 Dokumen	35.200.000,00	Kab. Purworejo, Semua Kecamatan, Semua Kel/Desa	DANA TRANSFER UMUM-DANA ALOKASI UMUM	-	4. Peningkatan tata kelola pemerintahan yang lebih adaptif dan kolaboratif 5. Pewujudan tata kelola pemerintahan yang bersih, akuntabel, kapabel, prima, dan transparan	Aparatur		24.200.000,00	DINAS PENDIDIKAN DAN KEBUDAYAAN	
1	01	01	2.02	0004	Koordinasi dan Pelaksanaan Akuntansi SKPD	Jumlah Dokumen Koordinasi dan Pelaksanaan Akuntansi SKPD					24 Dokumen	38.500.000,00	Kab. Purworejo, Semua Kecamatan, Semua Kel/Desa	DANA TRANSFER UMUM-DANA ALOKASI UMUM	-	4. Peningkatan tata kelola pemerintahan yang lebih adaptif dan kolaboratif 5. Pewujudan tata kelola pemerintahan yang bersih, akuntabel, kapabel, prima, dan transparan	Aparatur		14.520.000,00	DINAS PENDIDIKAN DAN KEBUDAYAAN	
1	01	01	2.02	0007	Koordinasi dan Penyusunan Laporan Keuangan Bulanan/ Triwulanan/ Semesteran SKPD	Jumlah Laporan Keuangan Bulanan/ Triwulanan/ Semesteran SKPD dan Laporan Koordinasi Penyusunan Laporan Keuangan Bulanan/ Triwulanan/ Semesteran SKPD					26 Laporan	42.141.000,00	Kab. Purworejo, Semua Kecamatan, Semua Kel/Desa	DANA TRANSFER UMUM-DANA ALOKASI UMUM	-	4. Peningkatan tata kelola pemerintahan yang lebih adaptif dan kolaboratif 5. Pewujudan tata kelola pemerintahan yang bersih, akuntabel, kapabel, prima, dan transparan	Aparatur		42.141.000,00	DINAS PENDIDIKAN DAN KEBUDAYAAN	
1	01	01	2.03		Administrasi Barang Milik Daerah pada Perangkat Daerah	Persentase Layanan Administrasi Barang Milik Daerah (BMD) pada Perangkat Daerah	-				100 %	132.732.700,00			-	4. Peningkatan tata kelola pemerintahan yang lebih adaptif dan kolaboratif 5. Pewujudan tata kelola pemerintahan yang bersih, akuntabel, kapabel, prima, dan transparan	Aparatur		215.213.914,00		
1	01	01	2.03	0001	Penyusunan Perencanaan Kebutuhan Barang Milik Daerah SKPD	Jumlah Rencana Kebutuhan Barang Milik Daerah SKPD					1 Dokumen	24.477.500,00	Kab. Purworejo, Semua Kecamatan, Semua Kel/Desa	DANA TRANSFER UMUM-DANA ALOKASI UMUM	-	4. Peningkatan tata kelola pemerintahan yang lebih adaptif dan kolaboratif 5. Pewujudan tata kelola pemerintahan yang bersih, akuntabel, kapabel, prima, dan transparan	Aparatur		11.373.128,00	DINAS PENDIDIKAN DAN KEBUDAYAAN	
1	01	01	2.03	0005	Rekonsiliasi dan Penyusunan Laporan Barang Milik Daerah pada SKPD	Jumlah Laporan Rekonsiliasi dan Penyusunan Laporan Barang Milik Daerah pada SKPD					1 Laporan	98.062.400,00	Kab. Purworejo, Semua Kecamatan, Semua Kel/Desa	DANA TRANSFER UMUM-DANA ALOKASI UMUM	-	4. Peningkatan tata kelola pemerintahan yang lebih adaptif dan kolaboratif 5. Pewujudan tata kelola pemerintahan yang bersih, akuntabel, kapabel, prima, dan transparan	Aparatur		181.944.878,00	DINAS PENDIDIKAN DAN KEBUDAYAAN	
1	01	01	2.03	0006	Penatausahaan Barang Milik Daerah pada SKPD	Jumlah Laporan Penatausahaan Barang Milik Daerah pada SKPD					1 Laporan	10.192.800,00	Kab. Purworejo, Semua Kecamatan, Semua Kel/Desa	DANA TRANSFER UMUM-DANA ALOKASI UMUM	-	4. Peningkatan tata kelola pemerintahan yang lebih adaptif dan kolaboratif 5. Pewujudan tata kelola pemerintahan yang bersih, akuntabel, kapabel, prima, dan transparan	Aparatur		21.895.908,00	DINAS PENDIDIKAN DAN KEBUDAYAAN	
1	01	01	2.05		Administrasi Kepegawaian Perangkat Daerah	Persentase Layanan Administrasi Kepegawaian Perangkat Daerah	-				100 %	284.351.200,00			-	4. Peningkatan tata kelola pemerintahan yang lebih adaptif dan kolaboratif 5. Pewujudan tata kelola pemerintahan yang bersih, akuntabel, kapabel, prima, dan transparan	Aparatur		302.859.606,00		
1	01	01	2.05	0004	Koordinasi dan Pelaksanaan Sistem Informasi Kepegawaian	Jumlah Dokumen Hasil Koordinasi dan Pelaksanaan Sistem Informasi Kepegawaian					1 Dokumen	2.209.800,00	Kab. Purworejo, Semua Kecamatan, Semua Kel/Desa	DANA TRANSFER UMUM-DANA ALOKASI UMUM	-	4. Peningkatan tata kelola pemerintahan yang lebih adaptif dan kolaboratif 5. Pewujudan tata kelola pemerintahan yang bersih, akuntabel, kapabel, prima, dan transparan	Aparatur		10.000.000,00	DINAS PENDIDIKAN DAN KEBUDAYAAN	
1	01	01	2.05	0010	Sosialisasi Peraturan Perundang-Undangan																

No	Kode					Urusan / Bidang / Urusan / Program / Kegiatan / Sub Kegiatan	Indikator Program / Kegiatan / Sub Kegiatan	Target Akhir Periode Renstra OPD	Realisasi Capaian RENJA OPD Tahun 2023	Prakiraan Capaian Target RENJA OPD Tahun 2024	Capaian Kinerja Dan Kerangka Pendanaan					Kelompok Sasaran	Prakiraan Maju Rencana Tahun 2024		Perangkat Daerah Penanggung Jawab	
											Target 2025	Pagu Indikatif (Rp)	Lokasi	Sumber Dana	Prioritas		Target	Pagu Indikatif (Rp)		
															Nasional					Daerah
1																				
						Jumlah Orang yang Mengikuti Sosialisasi Peraturan Perundang-Undangan				115 Orang	277.500.000,00	Kab. Purworejo, Semua Kecamatan, Semua Kel/Desa	DBH CUKAI HASIL TEMBAKAU (CHT)	-	4. Peningkatan tata kelola pemerintahan yang lebih adaptif dan kolaboratif 5. Penuh judan tata kelola pemerintahan yang bersih, akuntabel, kapabel, prima, dan transparan	Aparatur		285.645.986,00	DINAS PENDIDIKAN DAN KEBUDAYAAN	
1	01	01	2.05	0011	Bimbingan Teknis Implementasi Peraturan Perundang-Undangan															
						Jumlah Orang yang Mengikuti Bimbingan Teknis Implementasi Peraturan Perundang-Undangan				100 Orang	4.641.400,00	Kab. Purworejo, Semua Kecamatan, Semua Kel/Desa	DANA TRANSFER UMUM-DANA ALOKASI UMUM	-	4. Peningkatan tata kelola pemerintahan yang lebih adaptif dan kolaboratif 5. Penuh judan tata kelola pemerintahan yang bersih, akuntabel, kapabel, prima, dan transparan	Aparatur		7.213.620,00	DINAS PENDIDIKAN DAN KEBUDAYAAN	
1	01	01	2.06		Administrasi Umum Perangkat Daerah	Persentase Layanan Administrasi Umum Perangkat Daerah	-			100 %	367.325.400,00			-	4. Peningkatan tata kelola pemerintahan yang lebih adaptif dan kolaboratif 5. Penuh judan tata kelola pemerintahan yang bersih, akuntabel, kapabel, prima, dan transparan	Aparatur	-	1.009.140.101,00		
1	01	01	2.06	0001	Penyediaan Komponen Instalasi															
						Jumlah Paket Komponen Instalasi Listrik/Penerangan Bangunan Kantor yang Disediakan				4 Paket	12.722.200,00	Kab. Purworejo, Semua Kecamatan, Semua Kel/Desa	DANA TRANSFER UMUM-DANA ALOKASI UMUM	-	4. Peningkatan tata kelola pemerintahan yang lebih adaptif dan kolaboratif 5. Penuh judan tata kelola pemerintahan yang bersih, akuntabel, kapabel, prima, dan transparan	Aparatur		50.000.000,00	DINAS PENDIDIKAN DAN KEBUDAYAAN	
1	01	01	2.06	0003	Penyediaan Peralatan Rumah Tangga															
						Jumlah Paket Peralatan Rumah Tangga yang Disediakan				5 Paket	11.817.800,00	Kab. Purworejo, Semua Kecamatan, Semua Kel/Desa	DANA TRANSFER UMUM-DANA ALOKASI UMUM	-	4. Peningkatan tata kelola pemerintahan yang lebih adaptif dan kolaboratif 5. Penuh judan tata kelola pemerintahan yang bersih, akuntabel, kapabel, prima, dan transparan	Aparatur		59.895.000,00	DINAS PENDIDIKAN DAN KEBUDAYAAN	
1	01	01	2.06	0004	Penyediaan Bahan Logistik Kantor															
						Jumlah Paket Bahan Logistik Kantor yang Disediakan				12 Paket	134.904.000,00	Kab. Purworejo, Semua Kecamatan, Semua Kel/Desa	DANA TRANSFER UMUM-DANA ALOKASI UMUM	-	4. Peningkatan tata kelola pemerintahan yang lebih adaptif dan kolaboratif 5. Penuh judan tata kelola pemerintahan yang bersih, akuntabel, kapabel, prima, dan transparan	Aparatur		308.377.233,00	DINAS PENDIDIKAN DAN KEBUDAYAAN	
1	01	01	2.06	0005	Penyediaan Barang Cetak dan Penggandaan															
						Jumlah Paket Barang Cetak dan Penggandaan yang Disediakan				7 Paket	44.184.400,00	Kab. Purworejo, Semua Kecamatan, Semua Kel/Desa	DANA TRANSFER UMUM-DANA ALOKASI UMUM	-	4. Peningkatan tata kelola pemerintahan yang lebih adaptif dan kolaboratif 5. Penuh judan tata kelola pemerintahan yang bersih, akuntabel, kapabel, prima, dan transparan	Aparatur		108.307.383,00	DINAS PENDIDIKAN DAN KEBUDAYAAN	
1	01	01	2.06	0007	Penyediaan Bahan/Material															
						Jumlah Paket Bahan/Material yang Disediakan				2 Paket	28.879.000,00	Kab. Purworejo, Semua Kecamatan, Semua Kel/Desa	DANA TRANSFER UMUM-DANA ALOKASI UMUM	-	4. Peningkatan tata kelola pemerintahan yang lebih adaptif dan kolaboratif 5. Penuh judan tata kelola pemerintahan yang bersih, akuntabel, kapabel, prima, dan transparan	Aparatur		72.600.000,00	DINAS PENDIDIKAN DAN KEBUDAYAAN	
1	01	01	2.06	0008	Fasilitasi Kunjungan Tamu															
						Jumlah Laporan Fasilitasi Kunjungan Tamu				12 Laporan	2.174.800,00	Kab. Purworejo, Semua Kecamatan, Semua Kel/Desa	DANA TRANSFER UMUM-DANA ALOKASI UMUM	-	4. Peningkatan tata kelola pemerintahan yang lebih adaptif dan kolaboratif 5. Penuh judan tata kelola pemerintahan yang bersih, akuntabel, kapabel, prima, dan transparan	Aparatur		4.058.485,00	DINAS PENDIDIKAN DAN KEBUDAYAAN	
1	01	01	2.06	0009	Penyelenggaraan Rapat Koordinasi dan Konsultasi SKPD															
						Jumlah Laporan Penyelenggaraan Rapat Koordinasi dan Konsultasi SKPD				12 Laporan	110.315.800,00	Kab. Purworejo, Semua Kecamatan, Semua Kel/Desa	DANA TRANSFER UMUM-DANA ALOKASI UMUM	-	4. Peningkatan tata kelola pemerintahan yang lebih adaptif dan kolaboratif 5. Penuh judan tata kelola pemerintahan yang bersih, akuntabel, kapabel, prima, dan transparan	Aparatur		350.000.000,00	DINAS PENDIDIKAN DAN KEBUDAYAAN	
1	01	01	2.06	0010	Penatausahaan Arsip Dinamis pada SKPD															
						Jumlah Dokumen Penatausahaan Arsip Dinamis pada SKPD				4 Dokumen	22.327.400,00	Kab. Purworejo, Semua Kecamatan, Semua Kel/Desa	DANA TRANSFER UMUM-DANA ALOKASI UMUM	-	4. Peningkatan tata kelola pemerintahan yang lebih adaptif dan kolaboratif 5. Penuh judan tata kelola pemerintahan yang bersih, akuntabel, kapabel, prima, dan transparan	Aparatur		55.902.000,00	DINAS PENDIDIKAN DAN KEBUDAYAAN	

No	Kode				Urusan / Bidang / Program / Kegiatan / Sub Kegiatan	Indikator Program / Kegiatan / Sub Kegiatan	Target Akhir Periode Renstra OPD	Realisasi Capaian RENJA OPD Tahun 2023	Prakiraan Capaian Target RENJA OPD Tahun 2024	Capaian Kinerja Dan Kerangka Pendanaan					Kelompok Sasaran	Prakiraan Maju Rencana Tahun 2024		Perangkat Daerah Penanggung Jawab			
										Target 2025	Pagu Indikatif (Rp)	Lokasi	Sumber Dana	Prioritas		Target	Pagu Indikatif (Rp)				
														Nasional					Daerah		
1	2	3	4	5	6	7	8	9	10	11	12	13	14	15	16	17					
1	01	01	2.07	0006	Pengadaan Barang Milik Daerah Penunjang Urusan Pemerintah Daerah	Barang Milik Daerah (BMD) Penunjang Urusan Pemerintah Daerah yang Diadakan	-				0 Jenis	0,00					4. Peningkatan tata kelola pemerintahan yang lebih adaptif dan kolaboratif 5. Penujutan tata kelola pemerintahan yang bersih, akuntabel, kapabel, prima, dan transparan	Aparatur	-	250.000.000,00	
1	01	01	2.07	0006	Pengadaan Peralatan dan Mesin Lainnya	Jumlah Unit Peralatan dan Mesin Lainnya yang Disediakan					5 Unit	0,00	Kab. Purworejo, Semua Kecamatan, Semua Kel/Desa	DANA TRANSFER UMUM-DANA ALOKASI UMUM	-	4. Peningkatan tata kelola pemerintahan yang lebih adaptif dan kolaboratif 5. Penujutan tata kelola pemerintahan yang bersih, akuntabel, kapabel, prima, dan transparan	Aparatur		100.000.000,00	DINAS PENDIDIKAN DAN KEBUDAYAAN	
1	01	01	2.07	0011	Pengadaan Sarana dan Prasarana Pendukung Gedung Kantor atau Bangunan Lainnya	Jumlah Unit Sarana dan Prasarana Pendukung Gedung Kantor atau Bangunan Lainnya yang Disediakan					3 Unit	0,00	Kab. Purworejo, Semua Kecamatan, Semua Kel/Desa	DANA TRANSFER UMUM-DANA ALOKASI UMUM	-	4. Peningkatan tata kelola pemerintahan yang lebih adaptif dan kolaboratif 5. Penujutan tata kelola pemerintahan yang bersih, akuntabel, kapabel, prima, dan transparan	Aparatur		150.000.000,00	DINAS PENDIDIKAN DAN KEBUDAYAAN	
1	01	01	2.08		Penyediaan Jasa Penunjang Urusan Pemerintahan Daerah	Jumlah Laporan Penyediaan Jasa Penunjang Urusan Pemerintahan Daerah	-				4 Laporan	528.689.424,00			-	4. Peningkatan tata kelola pemerintahan yang lebih adaptif dan kolaboratif 5. Penujutan tata kelola pemerintahan yang bersih, akuntabel, kapabel, prima, dan transparan	Aparatur	-	454.200.264,00		
1	01	01	2.08	0002	Penyediaan Jasa Komunikasi, Sumber Daya Air dan Listrik	Jumlah Laporan Penyediaan Jasa Komunikasi, Sumber Daya Air dan Listrik yang Disediakan					12 Laporan	374.753.024,00	Kab. Purworejo, Semua Kecamatan, Semua Kel/Desa	DANA TRANSFER UMUM-DANA ALOKASI UMUM	-	4. Peningkatan tata kelola pemerintahan yang lebih adaptif dan kolaboratif 5. Penujutan tata kelola pemerintahan yang bersih, akuntabel, kapabel, prima, dan transparan	Aparatur		400.000.000,00	DINAS PENDIDIKAN DAN KEBUDAYAAN	
1	01	01	2.08	0004	Penyediaan Jasa Pelayanan Umum Kantor	Jumlah Laporan Penyediaan Jasa Pelayanan Umum Kantor yang Disediakan					12 Laporan	153.936.400,00	Kab. Purworejo, Semua Kecamatan, Semua Kel/Desa	DANA TRANSFER UMUM-DANA ALOKASI UMUM	-	4. Peningkatan tata kelola pemerintahan yang lebih adaptif dan kolaboratif 5. Penujutan tata kelola pemerintahan yang bersih, akuntabel, kapabel, prima, dan transparan	Aparatur		54.200.264,00	DINAS PENDIDIKAN DAN KEBUDAYAAN	
1	01	01	2.09		Pemeliharaan Barang Milik Daerah Penunjang Urusan Pemerintahan Daerah yang Dipelihara	Barang Milik Daerah (BMD) Penunjang Urusan Pemerintahan Daerah yang Dipelihara	-				4 Jenis	550.541.000,00			-	4. Peningkatan tata kelola pemerintahan yang lebih adaptif dan kolaboratif 5. Penujutan tata kelola pemerintahan yang bersih, akuntabel, kapabel, prima, dan transparan	Aparatur	-	483.765.425,00		
1	01	01	2.09	0001	Penyediaan Jasa Pemeliharaan, Biaya Pemeliharaan, dan Pajak Kendaraan Perorangan Dinas atau Kendaraan Dinas Jabatan	Jumlah Kendaraan Perorangan Dinas atau Kendaraan Dinas Jabatan yang Dipelihara dan Dibayarkan Pajaknya					46 Unit	238.100.000,00	Kab. Purworejo, Semua Kecamatan, Semua Kel/Desa	DANA TRANSFER UMUM-DANA ALOKASI UMUM	-	4. Peningkatan tata kelola pemerintahan yang lebih adaptif dan kolaboratif 5. Penujutan tata kelola pemerintahan yang bersih, akuntabel, kapabel, prima, dan transparan	Aparatur		256.883.000,00	DINAS PENDIDIKAN DAN KEBUDAYAAN	
1	01	01	2.09	0006	Pemeliharaan Peralatan dan Mesin Lainnya	Jumlah Peralatan dan Mesin Lainnya yang Dipelihara					68 Unit	168.871.000,00	Kab. Purworejo, Semua Kecamatan, Semua Kel/Desa	DANA TRANSFER UMUM-DANA ALOKASI UMUM	-	4. Peningkatan tata kelola pemerintahan yang lebih adaptif dan kolaboratif 5. Penujutan tata kelola pemerintahan yang bersih, akuntabel, kapabel, prima, dan transparan	Aparatur		96.882.425,00	DINAS PENDIDIKAN DAN KEBUDAYAAN	
1	01	01	2.09	0009	Pemeliharaan/Rehabilitasi Gedung Kantor dan Bangunan Lainnya	Jumlah Gedung Kantor dan Bangunan Lainnya yang Dipelihara/Dirhabilitasi					17 Unit	143.570.000,00	Kab. Purworejo, Semua Kecamatan, Semua Kel/Desa	DANA TRANSFER UMUM-DANA ALOKASI UMUM	-	4. Peningkatan tata kelola pemerintahan yang lebih adaptif dan kolaboratif 5. Penujutan tata kelola pemerintahan yang bersih, akuntabel, kapabel, prima, dan transparan	Aparatur		130.000.000,00	DINAS PENDIDIKAN DAN KEBUDAYAAN	

No	Kode					Urusan / Bidang Urusan / Program / Kegiatan / Sub Kegiatan	Indikator Program / Kegiatan / Sub Kegiatan	Target Akhir Periode Renstra OPD	Realisasi Capaian RENJA OPD Tahun 2023	Prakiraan Capaian Target RENJA OPD Tahun 2024	Capaian Kinerja Dan Kerangka Pendanaan				Kelompok Sasaran	Prakiraan Maju Rencana Tahun 2024		Perangkat Daerah Penanggung Jawab		
											Target 2025	Pagu Indikatif (Rp)	Lokasi	Sumber Dana		Prioritas			Target	Pagu Indikatif (Rp)
																Nasional	Daerah			
1	2	3	4	5	6	7	8	9	10	11	12	13	14	15	16	17				
2	1	01	02			PROGRAM PENGELOLAAN PENDIDIKAN	Persentase Satuan Pendidikan Sekolah Dasar yang Terakreditasi Minimal B Persentase Satuan Pendidikan Non formal/Kesetaraan yang Terakreditasi Minimal B Persentase Satuan Pendidikan Anak Usia Dini (PAUD) yang Terakreditasi Minimal B Persentase Satuan Pendidikan Sekolah Menengah Pertama yang Terakreditasi Minimal B	-			100 % 100 % 75.00 % 91.01 %	155.664.530.073,00					146.856.228.556,00			
	1	01	02	2.01		Pengelolaan Pendidikan Sekolah Dasar	Jumlah Satuan Pendidikan Sekolah Dasar yang Terakreditasi minimal B	-			489 Satuan Pendidikan	90.034.017.940,00			Memperkuat Pembangunan Sumber Daya Manusia (SDM), Sains, Teknologi, Pendidikan, Kesehatan, Prestasi Olahraga, Kesetaraan Gender, serta Penguatan Peran Perempuan, Pemuda (Generasi Milenial dan Generasi Z), dan Penyandang Disabilitas	2. Peningkatan kualitas sumber daya manusia yang lebih pintar, sehat, bugar, berkarakter, dan adaptif secara inklusif dan merata 3. Pemantapan kualitas hidup dan kapasitas SDM	Masyarakat	-	82.522.964.150,00	
	1	01	02	2.01	0004	Pembangunan Ruang Unit Kesehatan Sekolah														

No	Kode					Urusan / Bidang / Urusan / Program / Kegiatan / Sub Kegiatan	Indikator Program / Kegiatan / Sub Kegiatan	Target Akhir Periode Renstra OPD	Realisasi Capaian RENJA OPD Tahun 2023	Prakiraan Capaian Target RENJA OPD Tahun 2024	Capaian Kinerja Dan Kerangka Pendanaan					Kelompok Sasaran	Prakiraan Maju Rencana Tahun 2024		Perangkat Daerah Penanggung Jawab	
											Target 2025	Pagu Indikatif (Rp)	Lokasi	Sumber Dana	Prioritas		Target	Pagu Indikatif (Rp)		
															Nasional					Daerah
1																				
						Jumlah Ruang Unit Kesehatan Sekolah yang Telah Dibangun				2 Ruang	304.129.400,00	Kab. Purworejo, Semua Kecamatan, Semua Kel/Desa	DANA TRANSFER UMUM-DANA ALOKASI UMUM, DAK FISIK-BIDANG PENDIDIKAN-REGULER-SD	Memperkuat Pembangunan Sumber Daya Manusia (SDM), Sains, Teknologi, Pendidikan, Kesehatan, Prestasi Olahraga, Kesetaraan Gender, serta Penguatan Peran Perempuan, Pemuda (Generasi Milenial dan Generasi Z), dan Penyandang Disabilitas	2. Peningkatan kualitas sumber daya manusia yang lebih pintar, sehat, bugar, berkarakter, dan adaptif secara inklusif dan merata 3. Pemantapan kualitas hidup dan kapasitas SDM	Masyarakat		5.280.000.000,00	DINAS PENDIDIKAN DAN KEBUDAYAAN	
1	01	02	2.01	0005	Pembangunan Perpustakaan Sekolah	Jumlah Perpustakaan Sekolah yang Telah Dibangun				1 Ruang	245.072.300,00	Kab. Purworejo, Semua Kecamatan, Semua Kel/Desa	DANA TRANSFER UMUM-DANA ALOKASI UMUM	Memperkuat Pembangunan Sumber Daya Manusia (SDM), Sains, Teknologi, Pendidikan, Kesehatan, Prestasi Olahraga, Kesetaraan Gender, serta Penguatan Peran Perempuan, Pemuda (Generasi Milenial dan Generasi Z), dan Penyandang Disabilitas	2. Peningkatan kualitas sumber daya manusia yang lebih pintar, sehat, bugar, berkarakter, dan adaptif secara inklusif dan merata 3. Pemantapan kualitas hidup dan kapasitas SDM	Masyarakat		1.518.460.000,00	DINAS PENDIDIKAN DAN KEBUDAYAAN	
1	01	02	2.01	0006	Pembangunan Sarana, Prasarana dan Utilitas Sekolah															

No	Kode					Urusan / Bidang Urusan / Program / Kegiatan / Sub Kegiatan	Indikator Program / Kegiatan / Sub Kegiatan	Target Akhir Periode Renstra OPD	Realisasi Capaian RENJA OPD Tahun 2023	Prakiraan Capaian Target RENJA OPD Tahun 2024	Capaian Kinerja Dan Kerangka Pendanaan					Kelompok Sasaran	Prakiraan Maju Rencana Tahun 2024		Perangkat Daerah Penanggung Jawab	
											Target 2025	Pagu Indikatif (Rp)	Lokasi	Sumber Dana	Prioritas		Target	Pagu Indikatif (Rp)		
															Nasional					Daerah
1																				
						Jumlah Sarana, Prasarana dan Utilitas Sekolah yang Telah Dibangun				8 Unit	2.002.543.300,00	Kab. Purworejo, Semua Kecamatan, Semua Kel/Desa	DANA TRANSFER UMUM-DANA ALOKASI UMUM	Memperkuat Pembangunan Sumber Daya Manusia (SDM), Sains, Teknologi, Pendidikan, Kesehatan, Prestasi Olahraga, Kesetaraan Gender, serta Penguatan Peran Perempuan, Pemuda (Generasi Milenial dan Generasi Z), dan Penyandang Disabilitas	2. Peningkatan kualitas sumber daya manusia yang lebih pintar, sehat, bugar, berkarakter, dan adaptif secara inklusif dan merata 3. Pemantapan kualitas hidup dan kapasitas SDM	Masyarakat		1.650.000.000,00	DINAS PENDIDIKAN DAN KEBUDAYAAN	
1	01	02	2.01	0009	Rehabilitasi Sedang/Berat Ruang Guru/Kepala Sekolah/TU															
						Jumlah Ruang Guru/Kepala Sekolah/TU yang Telah Dirhabilitasi Sedang/Berat				5 Ruang	567.057.360,00	Kab. Purworejo, Semua Kecamatan, Semua Kel/Desa	DANA TRANSFER UMUM-DANA ALOKASI UMUM, DAK FISIK-BIDANG PENDIDIKAN-REGULER-SD	Memperkuat Pembangunan Sumber Daya Manusia (SDM), Sains, Teknologi, Pendidikan, Kesehatan, Prestasi Olahraga, Kesetaraan Gender, serta Penguatan Peran Perempuan, Pemuda (Generasi Milenial dan Generasi Z), dan Penyandang Disabilitas	2. Peningkatan kualitas sumber daya manusia yang lebih pintar, sehat, bugar, berkarakter, dan adaptif secara inklusif dan merata 3. Pemantapan kualitas hidup dan kapasitas SDM	Masyarakat		716.831.650,00	DINAS PENDIDIKAN DAN KEBUDAYAAN	
1	01	02	2.01	0011	Rehabilitasi Sedang/Berat Perpustakaan Sekolah															

No	Kode					Urusan / Bidang / Urusan / Program / Kegiatan / Sub Kegiatan	Indikator Program / Kegiatan / Sub Kegiatan	Target Akhir Periode Renstra OPD	Realisasi Capaian RENJA OPD Tahun 2023	Prakiraan Capaian Target RENJA OPD Tahun 2024	Capaian Kinerja Dan Kerangka Pendanaan					Kelompok Sasaran	Prakiraan Maju Rencana Tahun 2024		Perangkat Daerah Penanggung Jawab	
											Target 2025	Pagu Indikatif (Rp)	Lokasi	Sumber Dana	Prioritas		Target	Pagu Indikatif (Rp)		
															Nasional					Daerah
1																				
						Jumlah Perpustakaan Sekolah yang Telah Direhabilitasi Sedang/Berat				1 Ruang	100.000.000,00	Kab. Purworejo, Semua Kecamatan, Semua Kel/Desa	DANA TRANSFER UMUM-DANA ALOKASI UMUM	Memperkuat Pembangunan Sumber Daya Manusia (SDM), Sains, Teknologi, Pendidikan, Kesehatan, Prestasi Olahraga, Kesetaraan Gender, serta Penguatan Peran Perempuan, Pemuda (Generasi Milenial dan Generasi Z), dan Penyandang Disabilitas	2. Peningkatan kualitas sumber daya manusia yang lebih pintar, sehat, bugar, berkarakter, dan adaptif secara inklusif dan merata 3. Pemantapan kualitas hidup dan kapasitas SDM	Masyarakat		117.355.000,00	DINAS PENDIDIKAN DAN KEBUDAYAAN	
1	01	02	2.01	0014	Pengadaan Mebel Sekolah															
						Jumlah Mebel sekolah yang Tersedia				19 Paket	3.552.275.200,00	Kab. Purworejo, Semua Kecamatan, Semua Kel/Desa	DANA TRANSFER UMUM-DANA ALOKASI UMUM	Memperkuat Pembangunan Sumber Daya Manusia (SDM), Sains, Teknologi, Pendidikan, Kesehatan, Prestasi Olahraga, Kesetaraan Gender, serta Penguatan Peran Perempuan, Pemuda (Generasi Milenial dan Generasi Z), dan Penyandang Disabilitas	2. Peningkatan kualitas sumber daya manusia yang lebih pintar, sehat, bugar, berkarakter, dan adaptif secara inklusif dan merata 3. Pemantapan kualitas hidup dan kapasitas SDM	Masyarakat		300.000.000,00	DINAS PENDIDIKAN DAN KEBUDAYAAN	
1	01	02	2.01	0025	Pembinaan Minat, Bakat dan Kreativitas Siswa															

No	Kode					Urusan / Bidang Urusan / Program / Kegiatan / Sub Kegiatan	Indikator Program / Kegiatan / Sub Kegiatan	Target Akhir Periode Renstra OPD	Realisasi Capaian RENJA OPD Tahun 2023	Prakiraan Capaian Target RENJA OPD Tahun 2024	Capaian Kinerja Dan Kerangka Pendanaan					Kelompok Sasaran	Prakiraan Maju Rencana Tahun 2024		Perangkat Daerah Penanggung Jawab	
											Target 2025	Pagu Indikatif (Rp)	Lokasi	Sumber Dana	Prioritas		Target	Pagu Indikatif (Rp)		
															Nasional					Daerah
1																				
1	01	02	2.01	0026	Penyediaan Pendidik dan Tenaga Kependidikan bagi Satuan Pendidikan Sekolah Dasar	Jumlah Siswa yang Mengikuti Ajang Kompetisi/Lomba Akademik dan Non Akademik				800 Peserta Didik	594.066.980,00	Kab. Purworejo, Semua Kecamatan, Semua Kel/Desa	DANA TRANSFER UMUM-DANA ALOKASI UMUM	Memperkuat Pembangunan Sumber Daya Manusia (SDM), Sains, Teknologi, Pendidikan, Kesehatan, Prestasi Olahraga, Kesetaraan Gender, serta Penguatan Peran Perempuan, Pemuda (Generasi Milenial dan Generasi Z), dan Penyandang Disabilitas	2. Peningkatan kualitas sumber daya manusia yang lebih pintar, sehat, bugar, berkarakter, dan adaptif secara inklusif dan merata 3. Pemantapan kualitas hidup dan kapasitas SDM	Masyarakat		1.200.000.000,00	DINAS PENDIDIKAN DAN KEBUDAYAAN	
1	01	02	2.01	0026	Penyediaan Pendidik dan Tenaga Kependidikan bagi Satuan Pendidikan Sekolah Dasar	Jumlah Pendidik dan Tenaga Kependidikan yang Tersedia pada Satuan Pendidikan Sekolah Dasar				1563 Orang	10.994.000,00	Kab. Purworejo, Semua Kecamatan, Semua Kel/Desa	DANA TRANSFER UMUM-DANA ALOKASI UMUM	Memperkuat Pembangunan Sumber Daya Manusia (SDM), Sains, Teknologi, Pendidikan, Kesehatan, Prestasi Olahraga, Kesetaraan Gender, serta Penguatan Peran Perempuan, Pemuda (Generasi Milenial dan Generasi Z), dan Penyandang Disabilitas	2. Peningkatan kualitas sumber daya manusia yang lebih pintar, sehat, bugar, berkarakter, dan adaptif secara inklusif dan merata 3. Pemantapan kualitas hidup dan kapasitas SDM	Masyarakat		10.994.000,00	DINAS PENDIDIKAN DAN KEBUDAYAAN	
1	01	02	2.01	0027	Pengembangan Karir Pendidik dan Tenaga Kependidikan pada Satuan Pendidikan Sekolah Dasar															

No	Kode					Urusan / Bidang Urusan / Program / Kegiatan / Sub Kegiatan	Indikator Program / Kegiatan / Sub Kegiatan	Target Akhir Periode Renstra OPD	Realisasi Capaian RENJA OPD Tahun 2023	Prakiraan Capaian Target RENJA OPD Tahun 2024	Capaian Kinerja Dan Kerangka Pendanaan					Kelompok Sasaran	Prakiraan Maju Rencana Tahun 2024		Perangkat Daerah Penanggung Jawab	
											Target 2025	Pagu Indikatif (Rp)	Lokasi	Sumber Dana	Prioritas		Target	Pagu Indikatif (Rp)		
															Nasional					Daerah
1																				
						Jumlah Pendidik dan Tenaga Kependidikan yang Mendapatkan Fasilitas Kenaikan Pangkat/Golongan, Pemberian Promosi, Peningkatan Kompetensi dan Kualifikasi				4772 Orang	392.809.200,00	Kab. Purworejo, Semua Kecamatan, Semua Kel/Desa	DANA TRANSFER UMUM-DANA ALOKASI UMUM	Memperkuat Pembangunan Sumber Daya Manusia (SDM), Sains, Teknologi, Pendidikan, Kesehatan, Prestasi Olahraga, Kesetaraan Gender, serta Penguatan Peran Perempuan, Pemuda (Generasi Milenial dan Generasi Z), dan Penyandang Disabilitas	2. Peningkatan kualitas sumber daya manusia yang lebih pintar, sehat, bugar, berkarakter, dan adaptif secara inklusif dan merata 3. Pemantapan kualitas hidup dan kapasitas SDM	Masyarakat		973.435.900,00	DINAS PENDIDIKAN DAN KEBUDAYAAN	
1	01	02	2.01	0028	Pembinaan Kelembagaan dan Manajemen Sekolah	Jumlah Sekolah Menengah Dasar yang Dilaksanakan Pembinaan Kelembagaan dan manajemen sekolah				489 Satuan Pendidikan	41.315.500,00	Kab. Purworejo, Semua Kecamatan, Semua Kel/Desa	DANA TRANSFER UMUM-DANA ALOKASI UMUM	Memperkuat Pembangunan Sumber Daya Manusia (SDM), Sains, Teknologi, Pendidikan, Kesehatan, Prestasi Olahraga, Kesetaraan Gender, serta Penguatan Peran Perempuan, Pemuda (Generasi Milenial dan Generasi Z), dan Penyandang Disabilitas	2. Peningkatan kualitas sumber daya manusia yang lebih pintar, sehat, bugar, berkarakter, dan adaptif secara inklusif dan merata 3. Pemantapan kualitas hidup dan kapasitas SDM	Masyarakat		117.825.900,00	DINAS PENDIDIKAN DAN KEBUDAYAAN	
1	01	02	2.01	0029	Pengelolaan Dana BOS Sekolah Dasar															

No	Kode					Urusan / Bidang Urusan / Program / Kegiatan / Sub Kegiatan	Indikator Program / Kegiatan / Sub Kegiatan	Target Akhir Periode Renstra OPD	Realisasi Capaian RENJA OPD Tahun 2023	Prakiraan Capaian Target RENJA OPD Tahun 2024	Capaian Kinerja Dan Kerangka Pendanaan					Kelompok Sasaran	Prakiraan Maju Rencana Tahun 2024		Perangkat Daerah Penanggung Jawab	
											Target 2025	Pagu Indikatif (Rp)	Lokasi	Sumber Dana	Prioritas		Target	Pagu Indikatif (Rp)		
															Nasional					Daerah
1	2	3	4	5	6	7	8	9	10	11	12	13	14	15	16	17				
						Jumlah Sekolah Dasar yang Mengelola Dana BOS				489 Satuan Pendidikan	54.152.300.000,00	Kab. Purworejo, Semua Kecamatan, Semua Kel/Desa	DAK NON FISIK- DANA BOSP- BOS REGULER	Memperkuat Pembangunan Sumber Daya Manusia (SDM), Sains, Teknologi, Pendidikan, Kesehatan, Prestasi Olahraga, Kesetaraan Gender, serta Penguatan Peran Perempuan, Pemuda (Generasi Milenial dan Generasi Z), dan Penyandang Disabilitas	2. Peningkatan kualitas sumber daya manusia yang lebih pintar, sehat, bugar, berkarakter, dan adaptif secara inklusif dan merata 3. Pemantapan kualitas hidup dan kapasitas SDM	Masyarakat		54.229.590.100,00	DINAS PENDIDIKAN DAN KEBUDAYAAN	
1	01	02	2.01	0030	Peningkatan Kapasitas Pengelolaan Dana BOS Sekolah Dasar	Jumlah Tenaga Pengelola yang Meningkatkan Kapasitasnya dalam Pengelolaan Dana BOS Sekolah Dasar				489 Orang	106.067.500,00	Kab. Purworejo, Semua Kecamatan, Semua Kel/Desa	DANA TRANSFER UMUM- DANA ALOKASI UMUM	Memperkuat Pembangunan Sumber Daya Manusia (SDM), Sains, Teknologi, Pendidikan, Kesehatan, Prestasi Olahraga, Kesetaraan Gender, serta Penguatan Peran Perempuan, Pemuda (Generasi Milenial dan Generasi Z), dan Penyandang Disabilitas	2. Peningkatan kualitas sumber daya manusia yang lebih pintar, sehat, bugar, berkarakter, dan adaptif secara inklusif dan merata 3. Pemantapan kualitas hidup dan kapasitas SDM	Masyarakat		106.067.500,00	DINAS PENDIDIKAN DAN KEBUDAYAAN	
1	01	02	2.01	0031	Pembangunan Laboratorium Sekolah Dasar															

No	Kode					Urusan / Bidang / Urusan / Program / Kegiatan / Sub Kegiatan	Indikator Program / Kegiatan / Sub Kegiatan	Target Akhir Periode Renstra OPD	Realisasi Capaian RENJA OPD Tahun 2023	Prakiraan Capaian Target RENJA OPD Tahun 2024	Capaian Kinerja Dan Kerangka Pendanaan					Kelompok Sasaran	Prakiraan Maju Rencana Tahun 2024		Perangkat Daerah Penanggung Jawab	
											Target 2025	Pagu Indikatif (Rp)	Lokasi	Sumber Dana	Prioritas		Target	Pagu Indikatif (Rp)		
															Nasional					Daerah
1																				
						Jumlah Ruang Laboratorium Sekolah Dasar yang Telah Dibangun				3 Ruang	771.185.600,00	Kab. Purworejo, Semua Kecamatan, Semua Kel/Desa	DANA TRANSFER UMUM-DANA ALOKASI UMUM, DAK FISIK-BIDANG PENDIDIKAN-REGULER-SD	Memperkuat Pembangunan Sumber Daya Manusia (SDM), Sains, Teknologi, Pendidikan, Kesehatan, Prestasi Olahraga, Kesetaraan Gender, serta Penguatan Peran Perempuan, Pemuda (Generasi Milenial dan Generasi Z), dan Penyandang Disabilitas	2. Peningkatan kualitas sumber daya manusia yang lebih pintar, sehat, bugar, berkarakter, dan adaptif secara inklusif dan merata 3. Pemantapan kualitas hidup dan kapasitas SDM	Masyarakat		214.833.000,00	DINAS PENDIDIKAN DAN KEBUDAYAAN	
1	01	02	2.01	0037	Pelatihan Penggunaan Aplikasi Bidang Pendidikan	Jumlah peserta pelatihan penggunaan aplikasi di bidang pendidikan yang dilaksanakan				200 Orang	30.000.000,00	Kab. Purworejo, Semua Kecamatan, Semua Kel/Desa	DANA TRANSFER UMUM-DANA ALOKASI UMUM	Memperkuat Pembangunan Sumber Daya Manusia (SDM), Sains, Teknologi, Pendidikan, Kesehatan, Prestasi Olahraga, Kesetaraan Gender, serta Penguatan Peran Perempuan, Pemuda (Generasi Milenial dan Generasi Z), dan Penyandang Disabilitas	2. Peningkatan kualitas sumber daya manusia yang lebih pintar, sehat, bugar, berkarakter, dan adaptif secara inklusif dan merata 3. Pemantapan kualitas hidup dan kapasitas SDM	Masyarakat		243.000.000,00	DINAS PENDIDIKAN DAN KEBUDAYAAN	
1	01	02	2.01	0038	Koordinasi, Perencanaan, Supervisi dan Evaluasi Layanan di Bidang Pendidikan															

No	Kode					Urusan / Bidang Urusan / Program / Kegiatan / Sub Kegiatan	Indikator Program / Kegiatan / Sub Kegiatan	Target Akhir Periode Renstra OPD	Realisasi Capaian RENJA OPD Tahun 2023	Prakiraan Capaian Target RENJA OPD Tahun 2024	Capaian Kinerja Dan Kerangka Pendanaan					Kelompok Sasaran	Prakiraan Maju Rencana Tahun 2024		Perangkat Daerah Penanggung Jawab	
											Target 2025	Pagu Indikatif (Rp)	Lokasi	Sumber Dana	Prioritas		Target	Pagu Indikatif (Rp)		
															Nasional					Daerah
1																				
						Jumlah Dokumen Hasil Koordinasi, Perencanaan, Supervisi dan Evaluasi Layanan di Bidang Pendidikan				1 Dokumen	25.000.000,00	Kab. Purworejo, Semua Kecamatan, Semua Kel/Desa	DANA TRANSFER UMUM-DANA ALOKASI UMUM	Memperkuat Pembangunan Sumber Daya Manusia (SDM), Sains, Teknologi, Pendidikan, Kesehatan, Prestasi Olahraga, Kesetaraan Gender, serta Penguatan Peran Perempuan, Pemuda (Generasi Milenial dan Generasi Z), dan Penyandang Disabilitas	2. Peningkatan kualitas sumber daya manusia yang lebih pintar, sehat, bugar, berkarakter, dan adaptif secara inklusif dan merata 3. Pemantapan kualitas hidup dan kapasitas SDM	Masyarakat		163.000.000,00	DINAS PENDIDIKAN DAN KEBUDAYAAN	
1	01	02	2.01	0041	Fasilitasi Komunitas Belajar Pendidik dan Tenaga Kependidikan	Jumlah Komunitas Belajar Pendidik dan Tenaga Pendidik yang terfasilitasi				16 Komunitas	10.000.000,00	Kab. Purworejo, Semua Kecamatan, Semua Kel/Desa	DANA TRANSFER UMUM-DANA ALOKASI UMUM	Memperkuat Pembangunan Sumber Daya Manusia (SDM), Sains, Teknologi, Pendidikan, Kesehatan, Prestasi Olahraga, Kesetaraan Gender, serta Penguatan Peran Perempuan, Pemuda (Generasi Milenial dan Generasi Z), dan Penyandang Disabilitas	2. Peningkatan kualitas sumber daya manusia yang lebih pintar, sehat, bugar, berkarakter, dan adaptif secara inklusif dan merata 3. Pemantapan kualitas hidup dan kapasitas SDM	Masyarakat		0,00	DINAS PENDIDIKAN DAN KEBUDAYAAN	
1	01	02	2.01	0047	Pembangunan Ruang Kelas Baru															

No	Kode					Urusan / Bidang Urusan / Program / Kegiatan / Sub Kegiatan	Indikator Program / Kegiatan / Sub Kegiatan	Target Akhir Periode Renstra OPD	Realisasi Capaian RENJA OPD Tahun 2023	Prakiraan Capaian Target RENJA OPD Tahun 2024	Capaian Kinerja Dan Kerangka Pendanaan					Kelompok Sasaran	Prakiraan Maju Rencana Tahun 2024		Perangkat Daerah Penanggung Jawab	
											Target 2025	Pagu Indikatif (Rp)	Lokasi	Sumber Dana	Prioritas		Target	Pagu Indikatif (Rp)		
															Nasional					Daerah
1																				
						Jumlah Ruang Kelas Baru yang Bertambah				4 Ruang	980.000.000,00	Kab. Purworejo, Semua Kecamatan, Semua Kel/Desa	DANA TRANSFER UMUM-DANA ALOKASI UMUM	Memperkuat Pembangunan Sumber Daya Manusia (SDM), Sains, Teknologi, Pendidikan, Kesehatan, Prestasi Olahraga, Kesetaraan Gender, serta Penguatan Peran Perempuan, Pemuda (Generasi Milenial dan Generasi Z), dan Penyandang Disabilitas	2. Peningkatan kualitas sumber daya manusia yang lebih pintar, sehat, bugar, berkarakter, dan adaptif secara inklusif dan merata 3. Pemantapan kualitas hidup dan kapasitas SDM	Masyarakat		1.960.000.000,00	DINAS PENDIDIKAN DAN KEBUDAYAAN	
1	01	02	2.01	0048	Rehabilitasi Sedang/Berat Sarana, Prasarana dan Utilitas Sekolah	Jumlah Sarana, Prasarana dan Utilitas Sekolah yang Telah Direhabilitasi Sedang/Berat				8 Unit	671.255.000,00	Kab. Purworejo, Semua Kecamatan, Semua Kel/Desa	DANA TRANSFER UMUM-DANA ALOKASI UMUM, DAK FISIK-BIDANG PENDIDIKAN-REGULER-SD	Memperkuat Pembangunan Sumber Daya Manusia (SDM), Sains, Teknologi, Pendidikan, Kesehatan, Prestasi Olahraga, Kesetaraan Gender, serta Penguatan Peran Perempuan, Pemuda (Generasi Milenial dan Generasi Z), dan Penyandang Disabilitas	2. Peningkatan kualitas sumber daya manusia yang lebih pintar, sehat, bugar, berkarakter, dan adaptif secara inklusif dan merata 3. Pemantapan kualitas hidup dan kapasitas SDM	Masyarakat		1.400.000.000,00	DINAS PENDIDIKAN DAN KEBUDAYAAN	
1	01	02	2.01	0049	Bimbingan Teknis, Pelatihan, dan/atau Magang/PKL untuk Peningkatan Kapasitas Bidang Pendidikan															

No	Kode					Urusan / Bidang Urusan / Program / Kegiatan / Sub Kegiatan	Indikator Program / Kegiatan / Sub Kegiatan	Target Akhir Periode Renstra OPD	Realisasi Capaian RENJA OPD Tahun 2023	Prakiraan Capaian Target RENJA OPD Tahun 2024	Capaian Kinerja Dan Kerangka Pendanaan					Kelompok Sasaran	Prakiraan Maju Rencana Tahun 2024		Perangkat Daerah Penanggung Jawab	
											Target 2025	Pagu Indikatif (Rp)	Lokasi	Sumber Dana	Prioritas		Target	Pagu Indikatif (Rp)		
															Nasional					Daerah
1																				
						Jumlah Peserta Bimbingan Teknis, Pelatihan, dan/atau Magang/PKL untuk Peningkatan Kapasitas Bidang Pendidikan yang dilaksanakan				100 Orang	354.418.800,00	Kab. Purworejo, Semua Kecamatan, Semua Kel/Desa	DANA TRANSFER UMUM-DANA ALOKASI UMUM	Memperkuat Pembangunan Sumber Daya Manusia (SDM), Sains, Teknologi, Pendidikan, Kesehatan, Prestasi Olahraga, Kesetaraan Gender, serta Penguatan Peran Perempuan, Pemuda (Generasi Milenial dan Generasi Z), dan Penyandang Disabilitas	2. Peningkatan kualitas sumber daya manusia yang lebih pintar, sehat, bugar, berkarakter, dan adaptif secara inklusif dan merata 3. Pemantapan kualitas hidup dan kapasitas SDM	Masyarakat		360.000.000,00	DINAS PENDIDIKAN DAN KEBUDAYAAN	
1	01	02	2.01	0050	Penyelenggaraan Proses Belajar Bagi Peserta Didik	Jumlah Satuan Pendidikan yang Menyelenggarakan Proses Belajar				486 Satuan Pendidikan	450.793.800,00	Kab. Purworejo, Semua Kecamatan, Semua Kel/Desa	DANA TRANSFER UMUM-DANA ALOKASI UMUM	Memperkuat Pembangunan Sumber Daya Manusia (SDM), Sains, Teknologi, Pendidikan, Kesehatan, Prestasi Olahraga, Kesetaraan Gender, serta Penguatan Peran Perempuan, Pemuda (Generasi Milenial dan Generasi Z), dan Penyandang Disabilitas	2. Peningkatan kualitas sumber daya manusia yang lebih pintar, sehat, bugar, berkarakter, dan adaptif secara inklusif dan merata 3. Pemantapan kualitas hidup dan kapasitas SDM	Masyarakat		2.440.471.100,00	DINAS PENDIDIKAN DAN KEBUDAYAAN	
1	01	02	2.01	0051	Rehabilitasi Sedang/Berat Ruang Kelas Sekolah															

No	Kode					Urusan / Bidang / Urusan / Program / Kegiatan / Sub Kegiatan	Indikator Program / Kegiatan / Sub Kegiatan	Target Akhir Periode Renstra OPD	Realisasi Capaian RENJA OPD Tahun 2023	Prakiraan Capaian Target RENJA OPD Tahun 2024	Capaian Kinerja Dan Kerangka Pendanaan					Kelompok Sasaran	Prakiraan Maju Rencana Tahun 2024		Perangkat Daerah Penanggung Jawab	
											Target 2025	Pagu Indikatif (Rp)	Lokasi	Sumber Dana	Prioritas		Target	Pagu Indikatif (Rp)		
															Nasional					Daerah
1																				
1	01	02	2.01	0054	Penyediaan Biaya Personil Peserta Didik Sekolah Dasar	Jumlah Ruang Kelas Sekolah yang Telah Direhabilitasi Sedang/Berat				96 Ruang	11.906.460.200,00	Kab. Purworejo, Semua Kecamatan, Semua Kel/Desa	DANA TRANSFER UMUM-DANA ALOKASI UMUM, DAK FISIK-BIDANG PENDIDIKAN-REGULER-SD	Memperkuat Pembangunan Sumber Daya Manusia (SDM), Sains, Teknologi, Pendidikan, Kesehatan, Prestasi Olahraga, Kesetaraan Gender, serta Penguatan Peran Perempuan, Pemuda (Generasi Milenial dan Generasi Z), dan Penyandang Disabilitas	2. Peningkatan kualitas sumber daya manusia yang lebih pintar, sehat, bugar, berkarakter, dan adaptif secara inklusif dan merata 3. Pemantapan kualitas hidup dan kapasitas SDM	Masyarakat		7.175.100.000,00	DINAS PENDIDIKAN DAN KEBUDAYAAN	
1	01	02	2.01	0054	Penyediaan Biaya Personil Peserta Didik Sekolah Dasar	Jumlah Peserta Didik Sekolah Dasar yang Menerima Biaya Personil Peserta Didik				30848 Peserta Didik	8.824.523.800,00	Kab. Purworejo, Semua Kecamatan, Semua Kel/Desa	DANA TRANSFER UMUM-DANA ALOKASI UMUM	Memperkuat Pembangunan Sumber Daya Manusia (SDM), Sains, Teknologi, Pendidikan, Kesehatan, Prestasi Olahraga, Kesetaraan Gender, serta Penguatan Peran Perempuan, Pemuda (Generasi Milenial dan Generasi Z), dan Penyandang Disabilitas	2. Peningkatan kualitas sumber daya manusia yang lebih pintar, sehat, bugar, berkarakter, dan adaptif secara inklusif dan merata 3. Pemantapan kualitas hidup dan kapasitas SDM	Masyarakat		171.000.000,00	DINAS PENDIDIKAN DAN KEBUDAYAAN	
1	01	02	2.01	0055	Pengadaan Alat Praktikum dan Peraga Peserta Didik															

No	Kode					Urusan / Bidang / Urusan / Program / Kegiatan / Sub Kegiatan	Indikator Program / Kegiatan / Sub Kegiatan	Target Akhir Periode Renstra OPD	Realisasi Capaian RENJA OPD Tahun 2023	Prakiraan Capaian Target RENJA OPD Tahun 2024	Capaian Kinerja Dan Kerangka Pendanaan					Kelompok Sasaran	Prakiraan Maju Rencana Tahun 2024		Perangkat Daerah Penanggung Jawab	
											Target 2025	Pagu Indikatif (Rp)	Lokasi	Sumber Dana	Prioritas		Target	Pagu Indikatif (Rp)		
															Nasional					Daerah
1	2	3	4	5	6	7	8	9	10	11	12	13	14	15	16	17				
						Jumlah Alat Praktik dan Peraga Peserta Didik yang Tersedia				46 Paket	3.941.750.000,00	Kab. Purworejo, Semua Kecamatan, Semua Kel/Desa	DANA TRANSFER UMUM- DANA ALOKASI UMUM, DANA TRANSFER KHUSUS- DANA ALOKASI KHUSUS FISIK	Memperkuat Pembangunan Sumber Daya Manusia (SDM), Sains, Teknologi, Pendidikan, Kesehatan, Prestasi Olahraga, Kesetaraan Gender, serta Penguatan Peran Perempuan, Pemuda (Generasi Milenial dan Generasi Z), dan Penyandang Disabilitas	2. Peningkatan kualitas sumber daya manusia yang lebih pintar, sehat, bugar, berkarakter, dan adaptif secara inklusif dan merata 3. Pemantapan kualitas hidup dan kapasitas SDM	Masyarakat		2.175.000.000,00	DINAS PENDIDIKAN DAN KEBUDAYAAN	
1	01	02	2.02		Pengelolaan Pendidikan Sekolah Menengah Pertama	Jumlah Satuan Pendidikan Sekolah Menengah Pertama yang Terakreditasi Minimal B	-			88 Satuan pendidikan	43.207.818.973,00			Memperkuat Pembangunan Sumber Daya Manusia (SDM), Sains, Teknologi, Pendidikan, Kesehatan, Prestasi Olahraga, Kesetaraan Gender, serta Penguatan Peran Perempuan, Pemuda (Generasi Milenial dan Generasi Z), dan Penyandang Disabilitas	2. Peningkatan kualitas sumber daya manusia yang lebih pintar, sehat, bugar, berkarakter, dan adaptif secara inklusif dan merata 3. Pemantapan kualitas hidup dan kapasitas SDM	Masyarakat		42.954.642.390,00		
1	01	02	2.02	0012	Pembangunan Sarana, Prasarana dan Utilitas Sekolah															

No	Kode					Urusan / Bidang / Urusan / Program / Kegiatan / Sub Kegiatan	Indikator Program / Kegiatan / Sub Kegiatan	Target Akhir Periode Renstra OPD	Realisasi Capaian RENJA OPD Tahun 2023	Prakiraan Capaian Target RENJA OPD Tahun 2024	Capaian Kinerja Dan Kerangka Pendanaan					Kelompok Sasaran	Prakiraan Maju Rencana Tahun 2024		Perangkat Daerah Penanggung Jawab	
											Target 2025	Pagu Indikatif (Rp)	Lokasi	Sumber Dana	Prioritas		Target	Pagu Indikatif (Rp)		
															Nasional					Daerah
1																				
						Jumlah Sarana, Prasarana dan Utilitas Sekolah yang Telah Dibangun				3 Unit	486.923.500,00	Kab. Purworejo, Semua Kecamatan, Semua Kel/Desa	DANA TRANSFER UMUM-DANA ALOKASI UMUM	Memperkuat Pembangunan Sumber Daya Manusia (SDM), Sains, Teknologi, Pendidikan, Kesehatan, Prestasi Olahraga, Kesetaraan Gender, serta Penguatan Peran Perempuan, Pemuda (Generasi Milenial dan Generasi Z), dan Penyandang Disabilitas	2. Peningkatan kualitas sumber daya manusia yang lebih pintar, sehat, bugar, berkarakter, dan adaptif secara inklusif dan merata 3. Pemantapan kualitas hidup dan kapasitas SDM	Masyarakat		880.000.000,00	DINAS PENDIDIKAN DAN KEBUDAYAAN	
1	01	02	2.02	0014	Rehabilitasi Sedang/Berat Ruang Kelas Sekolah	Jumlah Ruang kelas sekolah yang Telah Dirhabilitasi Sedang/Berat				8 Ruang	1.913.963.000,00	Kab. Purworejo, Semua Kecamatan, Semua Kel/Desa	DAK FISIK-BIDANG PENDIDIKAN-REGULER-SMP, BANTUAN KEJANGAN KHUSUS DARI PEMERINTAH DAERAH PROVINSI	Memperkuat Pembangunan Sumber Daya Manusia (SDM), Sains, Teknologi, Pendidikan, Kesehatan, Prestasi Olahraga, Kesetaraan Gender, serta Penguatan Peran Perempuan, Pemuda (Generasi Milenial dan Generasi Z), dan Penyandang Disabilitas	2. Peningkatan kualitas sumber daya manusia yang lebih pintar, sehat, bugar, berkarakter, dan adaptif secara inklusif dan merata 3. Pemantapan kualitas hidup dan kapasitas SDM	Masyarakat		3.923.335.000,00	DINAS PENDIDIKAN DAN KEBUDAYAAN	
1	01	02	2.02	0017	Rehabilitasi Sedang/Berat Perpustakaan Sekolah															

No	Kode					Urusan / Bidang Urusan / Program / Kegiatan / Sub Kegiatan	Indikator Program / Kegiatan / Sub Kegiatan	Target Akhir Periode Renstra OPD	Realisasi Capaian RENJA OPD Tahun 2023	Prakiraan Capaian Target RENJA OPD Tahun 2024	Capaian Kinerja Dan Kerangka Pendanaan					Kelompok Sasaran	Prakiraan Maju Rencana Tahun 2024		Perangkat Daerah Penanggung Jawab	
											Target 2025	Pagu Indikatif (Rp)	Lokasi	Sumber Dana	Prioritas		Target	Pagu Indikatif (Rp)		
															Nasional					Daerah
1																				
						Jumlah Perpustakaan Sekolah yang Telah Direhabilitasi Sedang/Berat				1 Ruang	215.000.000,00	Kab. Purworejo, Semua Kecamatan, Semua Kel/Desa	DANA TRANSFER UMUM-DANA ALOKASI UMUM	Memperkuat Pembangunan Sumber Daya Manusia (SDM), Sains, Teknologi, Pendidikan, Kesehatan, Prestasi Olahraga, Kesetaraan Gender, serta Penguatan Peran Perempuan, Pemuda (Generasi Milenial dan Generasi Z), dan Penyandang Disabilitas	2. Peningkatan kualitas sumber daya manusia yang lebih pintar, sehat, bugar, berkarakter, dan adaptif secara inklusif dan merata 3. Pemantapan kualitas hidup dan kapasitas SDM	Masyarakat		278.765.000,00	DINAS PENDIDIKAN DAN KEBUDAYAAN	
1	01	02	2.02	0018	Rehabilitasi Sedang/Berat Laboratorium															
						Jumlah Laboratorium yang Telah Direhabilitasi Sedang/Berat				2 Ruang	550.000.000,00	Kab. Purworejo, Semua Kecamatan, Semua Kel/Desa	DANA TRANSFER UMUM-DANA ALOKASI UMUM, DAK FISIK-BIDANG PENDIDIKAN-REGULER-SMP	Memperkuat Pembangunan Sumber Daya Manusia (SDM), Sains, Teknologi, Pendidikan, Kesehatan, Prestasi Olahraga, Kesetaraan Gender, serta Penguatan Peran Perempuan, Pemuda (Generasi Milenial dan Generasi Z), dan Penyandang Disabilitas	2. Peningkatan kualitas sumber daya manusia yang lebih pintar, sehat, bugar, berkarakter, dan adaptif secara inklusif dan merata 3. Pemantapan kualitas hidup dan kapasitas SDM	Masyarakat		700.000.000,00	DINAS PENDIDIKAN DAN KEBUDAYAAN	
1	01	02	2.02	0024	Rehabilitasi Sedang/Berat Sarana, Prasarana dan Utilitas Sekolah															

No	Kode					Urusan / Bidang / Urusan / Program / Kegiatan / Sub Kegiatan	Indikator Program / Kegiatan / Sub Kegiatan	Target Akhir Periode Renstra OPD	Realisasi Capaian RENJA OPD Tahun 2023	Prakiraan Capaian Target RENJA OPD Tahun 2024	Capaian Kinerja Dan Kerangka Pendanaan					Kelompok Sasaran	Prakiraan Maju Rencana Tahun 2024		Perangkat Daerah Penanggung Jawab	
											Target 2025	Pagu Indikatif (Rp)	Lokasi	Sumber Dana	Prioritas		Target	Pagu Indikatif (Rp)		
															Nasional					Daerah
1																				
						Jumlah Sarana, Prasarana dan Utilitas Sekolah yang Telah Direhabilitasi Sedang/Berat				2 Unit	1.236.033.800,00	Kab. Purworejo, Semua Kecamatan, Semua Kel/Desa	DANA TRANSFER UMUM-DANA ALOKASI UMUM, DAK FISIK-BIDANG PENDIDIKAN-REGULER-SMP	Memperkuat Pembangunan Sumber Daya Manusia (SDM), Sains, Teknologi, Pendidikan, Kesehatan, Prestasi Olahraga, Kesetaraan Gender, serta Penguatan Peran Perempuan, Pemuda (Generasi Milenial dan Generasi Z), dan Penyandang Disabilitas	2. Peningkatan kualitas sumber daya manusia yang lebih pintar, sehat, bugar, berkarakter, dan adaptif secara inklusif dan merata 3. Pemantapan kualitas hidup dan kapasitas SDM	Masyarakat		522.751.000,00	DINAS PENDIDIKAN DAN KEBUDAYAAN	
1	01	02	2.02	0025	Pengadaan Mebel Sekolah															
						Jumlah Mebel Sekolah yang Tersedia				3 Paket	450.758.400,00	Kab. Purworejo, Semua Kecamatan, Semua Kel/Desa	DANA TRANSFER UMUM-DANA ALOKASI UMUM	Memperkuat Pembangunan Sumber Daya Manusia (SDM), Sains, Teknologi, Pendidikan, Kesehatan, Prestasi Olahraga, Kesetaraan Gender, serta Penguatan Peran Perempuan, Pemuda (Generasi Milenial dan Generasi Z), dan Penyandang Disabilitas	2. Peningkatan kualitas sumber daya manusia yang lebih pintar, sehat, bugar, berkarakter, dan adaptif secara inklusif dan merata 3. Pemantapan kualitas hidup dan kapasitas SDM	Masyarakat		0,00	DINAS PENDIDIKAN DAN KEBUDAYAAN	
1	01	02	2.02	0032	Penyediaan Biaya Personil Peserta Didik Sekolah Menengah Pertama															

No	Kode	Urusan / Bidang / Urusan / Program / Kegiatan / Sub Kegiatan	Indikator Program / Kegiatan / Sub Kegiatan	Target Akhir Periode Renstra OPD	Realisasi Capaian RENJA OPD Tahun 2023	Prakiraan Capaian Target RENJA OPD Tahun 2024	Capaian Kinerja Dan Kerangka Pendanaan					Kelompok Sasaran	Prakiraan Maju Rencana Tahun 2024		Perangkat Daerah Penanggung Jawab	
							Target 2025	Pagu Indikatif (Rp)	Lokasi	Sumber Dana	Prioritas		Target	Pagu Indikatif (Rp)		
											Nasional					Daerah
1	2	3	4	5	6	7	8	9	10	11	12	13	14	15	16	17
			Jumlah Peserta didik Sekolah Menengah Pertama yang Menerima Biaya Personil Peserta Didik				11000 Peserta Didik	3.666.390.883,00	Kab. Purworejo, Semua Kecamatan, Semua Kel/Desa	DANA TRANSFER UMUM-DANA ALOKASI UMUM	Memperkuat Pembangunan Sumber Daya Manusia (SDM), Sains, Teknologi, Pendidikan, Kesehatan, Prestasi Olahraga, Kesetaraan Gender, serta Penguatan Peran Perempuan, Pemuda (Generasi Milenial dan Generasi Z), dan Penyandang Disabilitas	2. Peningkatan kualitas sumber daya manusia yang lebih pintar, sehat, bugar, berkarakter, dan adaptif secara inklusif dan merata 3. Pemantapan kualitas hidup dan kapasitas SDM	Masyarakat		3.332.600.000,00	DINAS PENDIDIKAN DAN KEBUDAYAAN
1	01	02	2.02	0038	Pembinaan Minat, Bakat dan Kreativitas Siswa											
			Jumlah Siswa yang Mengikuti Ajang Kompetisi/Lomba Akademik dan Non Akademik				731 Peserta Didik	250.000.000,00	Kab. Purworejo, Semua Kecamatan, Semua Kel/Desa	DANA TRANSFER UMUM-DANA ALOKASI UMUM	Memperkuat Pembangunan Sumber Daya Manusia (SDM), Sains, Teknologi, Pendidikan, Kesehatan, Prestasi Olahraga, Kesetaraan Gender, serta Penguatan Peran Perempuan, Pemuda (Generasi Milenial dan Generasi Z), dan Penyandang Disabilitas	2. Peningkatan kualitas sumber daya manusia yang lebih pintar, sehat, bugar, berkarakter, dan adaptif secara inklusif dan merata 3. Pemantapan kualitas hidup dan kapasitas SDM	Masyarakat		250.000.000,00	DINAS PENDIDIKAN DAN KEBUDAYAAN
1	01	02	2.02	0039	Penyediaan Pendidik dan Tenaga Kependidikan bagi Satuan Pendidikan Sekolah Menengah Pertama											

No	Kode				Urusan / Bidang Urusan / Program / Kegiatan / Sub Kegiatan	Indikator Program / Kegiatan / Sub Kegiatan	Target Akhir Periode Renstra OPD	Realisasi Capaian RENJA OPD Tahun 2023	Prakiraan Capaian Target RENJA OPD Tahun 2024	Capaian Kinerja Dan Kerangka Pendanaan				Kelompok Sasaran	Prakiraan Maju Rencana Tahun 2024		Perangkat Daerah Penanggung Jawab		
										Target 2025	Pagu Indikatif (Rp)	Lokasi	Sumber Dana		Prioritas			Target	Pagu Indikatif (Rp)
															Nasional	Daerah			
1																			
						Jumlah Pendidik dan Tenaga Kependidikan yang Tersedia pada Satuan Pendidikan Sekolah Menengah Pertama				150 Orang	15.000.000,00	Kab. Purworejo, Semua Kecamatan, Semua Kel/Desa	DANA TRANSFER UMUM-DANA ALOKASI UMUM	Memperkuat Pembangunan Sumber Daya Manusia (SDM), Sains, Teknologi, Pendidikan, Kesehatan, Prestasi Olahraga, Kesetaraan Gender, serta Penguatan Peran Perempuan, Pemuda (Generasi Milenial dan Generasi Z), dan Penyandang Disabilitas	2. Peningkatan kualitas sumber daya manusia yang lebih pintar, sehat, bugar, berkarakter, dan adaptif secara inklusif dan merata 3. Pemantapan kualitas hidup dan kapasitas SDM	Masyarakat		15.000.000,00	DINAS PENDIDIKAN DAN KEBUDAYAAN
1	01	02	2.02	0040	Pengembangan Karir Pendidik dan Tenaga Kependidikan pada Satuan Pendidikan Sekolah Menengah Pertama														
						Jumlah Pendidik dan Tenaga Kependidikan yang Mendapatkan Fasilitas Kenaikan Pangkat/Golongan, Pemberian Promosi, Peningkatan Kompetensi dan Kualifikasi				960 Orang	232.231.700,00	Kab. Purworejo, Semua Kecamatan, Semua Kel/Desa	DANA TRANSFER UMUM-DANA ALOKASI UMUM	Memperkuat Pembangunan Sumber Daya Manusia (SDM), Sains, Teknologi, Pendidikan, Kesehatan, Prestasi Olahraga, Kesetaraan Gender, serta Penguatan Peran Perempuan, Pemuda (Generasi Milenial dan Generasi Z), dan Penyandang Disabilitas	2. Peningkatan kualitas sumber daya manusia yang lebih pintar, sehat, bugar, berkarakter, dan adaptif secara inklusif dan merata 3. Pemantapan kualitas hidup dan kapasitas SDM	Masyarakat		304.334.800,00	DINAS PENDIDIKAN DAN KEBUDAYAAN
1	01	02	2.02	0041	Pembinaan Kelembagaan dan Manajemen Sekolah														

No	Kode				Urusan / Bidang / Urusan / Program / Kegiatan / Sub Kegiatan	Indikator Program / Kegiatan / Sub Kegiatan	Target Akhir Periode Renstra OPD	Realisasi Capaian RENJA OPD Tahun 2023	Prakiraan Capaian Target RENJA OPD Tahun 2024	Capaian Kinerja Dan Kerangka Pendanaan				Kelompok Sasaran	Prakiraan Maju Rencana Tahun 2024		Perangkat Daerah Penanggung Jawab		
										Target 2025	Pagu Indikatif (Rp)	Lokasi	Sumber Dana		Prioritas			Target	Pagu Indikatif (Rp)
															Nasional	Daerah			
1																			
						Jumlah Sekolah Menengah Pertama yang Dilaksanakan Pembinaan				89 Satuan Pendidikan	12.000.000,00	Kab. Purworejo, Semua Kecamatan, Semua Kel/Desa	DANA TRANSFER UMUM-DANA ALOKASI UMUM	Memperkuat Pembangunan Sumber Daya Manusia (SDM), Sains, Teknologi, Pendidikan, Kesehatan, Prestasi Olahraga, Kesetaraan Gender, serta Penguatan Peran Perempuan, Pemuda (Generasi Milenial dan Generasi Z), dan Penyandang Disabilitas	2. Peningkatan kualitas sumber daya manusia yang lebih pintar, sehat, bugar, berkarakter, dan adaptif secara inklusif dan merata 3. Pemantapan kualitas hidup dan kapasitas SDM	Masyarakat		75.000.000,00	DINAS PENDIDIKAN DAN KEBUDAYAAN
1	01	02	2.02	0042	Pengelolaan Dana BOS Sekolah Menengah Pertama														
						Jumlah Sekolah Menengah pertama yang Mengelola Dana BOS				89 Satuan Pendidikan	30.771.200.000,00	Kab. Purworejo, Semua Kecamatan, Semua Kel/Desa	DAK NON FISIK - DANA BOSP - BOS REGULER, DAK NON FISIK - DANA BOSP - BOS KINERJA	Memperkuat Pembangunan Sumber Daya Manusia (SDM), Sains, Teknologi, Pendidikan, Kesehatan, Prestasi Olahraga, Kesetaraan Gender, serta Penguatan Peran Perempuan, Pemuda (Generasi Milenial dan Generasi Z), dan Penyandang Disabilitas	2. Peningkatan kualitas sumber daya manusia yang lebih pintar, sehat, bugar, berkarakter, dan adaptif secara inklusif dan merata 3. Pemantapan kualitas hidup dan kapasitas SDM	Masyarakat		30.771.200.000,00	DINAS PENDIDIKAN DAN KEBUDAYAAN
1	01	02	2.02	0043	Peningkatan Kapasitas Pengelolaan Dana BOS Sekolah Menengah Pertama														

No	Kode				Urusan / Bidang / Urusan / Program / Kegiatan / Sub Kegiatan	Indikator Program / Kegiatan / Sub Kegiatan	Target Akhir Periode Renstra OPD	Realisasi Capaian RENJA OPD Tahun 2023	Prakiraan Capaian Target RENJA OPD Tahun 2024	Capaian Kinerja Dan Kerangka Pendanaan				Kelompok Sasaran	Prakiraan Maju Rencana Tahun 2024		Perangkat Daerah Penanggung Jawab		
										Target 2025	Pagu Indikatif (Rp)	Lokasi	Sumber Dana		Prioritas			Target	Pagu Indikatif (Rp)
															Nasional	Daerah			
1																			
						Jumlah Tenaga yang Meningkatkan Kapasitasnya dalam Pengelolaan Dana BOS Sekolah Menengah Pertama				176 Orang	60.000.000,00	Kab. Purworejo, Semua Kecamatan, Semua Kel/Desa	DANA TRANSFER UMUM-DANA ALOKASI UMUM	Memperkuat Pembangunan Sumber Daya Manusia (SDM), Sains, Teknologi, Pendidikan, Kesehatan, Prestasi Olahraga, Kesetaraan Gender, serta Penguatan Peran Perempuan, Pemuda (Generasi Milenial dan Generasi Z), dan Penyandang Disabilitas	2. Peningkatan kualitas sumber daya manusia yang lebih pintar, sehat, bugar, berkarakter, dan adaptif secara inklusif dan merata 3. Pemantapan kualitas hidup dan kapasitas SDM	Masyarakat		30.000.000,00	DINAS PENDIDIKAN DAN KEBUDAYAAN
1	01	02	2.02	0049	Pengembangan konten digital untuk pendidikan														
						Jumlah konten digital untuk pendidikan yang telah dikembangkan				89 Konten Digital	30.000.000,00	Kab. Purworejo, Semua Kecamatan, Semua Kel/Desa	DANA TRANSFER UMUM-DANA ALOKASI UMUM	Memperkuat Pembangunan Sumber Daya Manusia (SDM), Sains, Teknologi, Pendidikan, Kesehatan, Prestasi Olahraga, Kesetaraan Gender, serta Penguatan Peran Perempuan, Pemuda (Generasi Milenial dan Generasi Z), dan Penyandang Disabilitas	2. Peningkatan kualitas sumber daya manusia yang lebih pintar, sehat, bugar, berkarakter, dan adaptif secara inklusif dan merata 3. Pemantapan kualitas hidup dan kapasitas SDM	Masyarakat		30.000.000,00	DINAS PENDIDIKAN DAN KEBUDAYAAN
1	01	02	2.02	0050	Pelatihan Penggunaan Aplikasi Bidang Pendidikan														

No	Kode					Urusan / Bidang Urusan / Program / Kegiatan / Sub Kegiatan	Indikator Program / Kegiatan / Sub Kegiatan	Target Akhir Periode Renstra OPD	Realisasi Capaian RENJA OPD Tahun 2023	Prakiraan Capaian Target RENJA OPD Tahun 2024	Capaian Kinerja Dan Kerangka Pendanaan					Kelompok Sasaran	Prakiraan Maju Rencana Tahun 2024		Perangkat Daerah Penanggung Jawab	
											Target 2025	Pagu Indikatif (Rp)	Lokasi	Sumber Dana	Prioritas		Target	Pagu Indikatif (Rp)		
															Nasional					Daerah
1																				
						Jumlah peserta pelatihan penggunaan aplikasi di bidang pendidikan yang dilaksanakan				89 Orang	30.000.000,00	Kab. Purworejo, Semua Kecamatan, Semua Kel/Desa	DANA TRANSFER UMUM-DANA ALOKASI UMUM	Memperkuat Pembangunan Sumber Daya Manusia (SDM), Sains, Teknologi, Pendidikan, Kesehatan, Prestasi Olahraga, Kesetaraan Gender, serta Penguatan Peran Perempuan, Pemuda (Generasi Milenial dan Generasi Z), dan Penyandang Disabilitas	2. Peningkatan kualitas sumber daya manusia yang lebih pintar, sehat, bugar, berkarakter, dan adaptif secara inklusif dan merata 3. Pemantapan kualitas hidup dan kapasitas SDM	Masyarakat		44.000.000,00	DINAS PENDIDIKAN DAN KEBUDAYAAN	
1	01	02	2.02	0051	Koordinasi, Perencanaan, Supervisi dan Evaluasi Layanan di Bidang Pendidikan	Jumlah peserta pelatihan penggunaan aplikasi di bidang pendidikan														
						Jumlah Dokumen Hasil Koordinasi, Perencanaan, Supervisi dan Evaluasi Layanan di Bidang Pendidikan				1 Dokumen	20.440.000,00	Kab. Purworejo, Semua Kecamatan, Semua Kel/Desa	DANA TRANSFER UMUM-DANA ALOKASI UMUM	Memperkuat Pembangunan Sumber Daya Manusia (SDM), Sains, Teknologi, Pendidikan, Kesehatan, Prestasi Olahraga, Kesetaraan Gender, serta Penguatan Peran Perempuan, Pemuda (Generasi Milenial dan Generasi Z), dan Penyandang Disabilitas	2. Peningkatan kualitas sumber daya manusia yang lebih pintar, sehat, bugar, berkarakter, dan adaptif secara inklusif dan merata 3. Pemantapan kualitas hidup dan kapasitas SDM	Masyarakat		22.000.000,00	DINAS PENDIDIKAN DAN KEBUDAYAAN	
1	01	02	2.02	0058	Penyelenggaraan Proses Belajar bagi Peserta Didik															

No	Kode					Urusan / Bidang Urusan / Program / Kegiatan / Sub Kegiatan	Indikator Program / Kegiatan / Sub Kegiatan	Target Akhir Periode Renstra OPD	Realisasi Capaian RENJA OPD Tahun 2023	Prakiraan Capaian Target RENJA OPD Tahun 2024	Capaian Kinerja Dan Kerangka Pendanaan					Kelompok Sasaran	Prakiraan Maju Rencana Tahun 2024		Perangkat Daerah Penanggung Jawab	
											Target 2025	Pagu Indikatif (Rp)	Lokasi	Sumber Dana	Prioritas		Target	Pagu Indikatif (Rp)		
															Nasional					Daerah
1	2	3	4	5	6	7	8	9	10	11	12	13	14	15	16	17				
						Jumlah Peserta Didik yang Mengikuti Proses Belajar				33594 Satuan Pendidikan	411.525.590,00	Kab. Purworejo, Semua Kecamatan, Semua Kel/Desa	DANA TRANSFER UMUM-DANA ALOKASI UMUM	Memperkuat Pembangunan Sumber Daya Manusia (SDM), Sains, Teknologi, Pendidikan, Kesehatan, Prestasi Olahraga, Kesetaraan Gender, serta Penguatan Peran Perempuan, Pemuda (Generasi Milenial dan Generasi Z), dan Penyandang Disabilitas	2. Peningkatan kualitas sumber daya manusia yang lebih pintar, sehat, bugar, berkarakter, dan adaptif secara inklusif dan merata 3. Pemantapan kualitas hidup dan kapasitas SDM	Masyarakat		411.525.590,00	DINAS PENDIDIKAN DAN KEBUDAYAAN	
1	01	02	2.02	0059	Pembangunan Ruang Kelas Baru	Jumlah Ruang Kelas Baru yang Bertambah				2 Ruang	750.000.000,00	Kab. Purworejo, Semua Kecamatan, Semua Kel/Desa	DANA TRANSFER UMUM-DANA ALOKASI UMUM, DAK FISIK-BIDANG PENDIDIKAN-REGULER-SMP	Memperkuat Pembangunan Sumber Daya Manusia (SDM), Sains, Teknologi, Pendidikan, Kesehatan, Prestasi Olahraga, Kesetaraan Gender, serta Penguatan Peran Perempuan, Pemuda (Generasi Milenial dan Generasi Z), dan Penyandang Disabilitas	2. Peningkatan kualitas sumber daya manusia yang lebih pintar, sehat, bugar, berkarakter, dan adaptif secara inklusif dan merata 3. Pemantapan kualitas hidup dan kapasitas SDM	Masyarakat		594.131.000,00	DINAS PENDIDIKAN DAN KEBUDAYAAN	
1	01	02	2.02	0060	Bimbingan Teknis, Pelatihan, dan/atau Magang/PKL untuk Peningkatan Kapasitas Bidang Pendidikan															

No	Kode				Urusan / Bidang Urusan / Program / Kegiatan / Sub Kegiatan	Indikator Program / Kegiatan / Sub Kegiatan	Target Akhir Periode Renstra OPD	Realisasi Capaian RENJA OPD Tahun 2023	Prakiraan Capaian Target RENJA OPD Tahun 2024	Capaian Kinerja Dan Kerangka Pendanaan				Kelompok Sasaran	Prakiraan Maju Rencana Tahun 2024		Perangkat Daerah Penanggung Jawab		
										Target 2025	Pagu Indikatif (Rp)	Lokasi	Sumber Dana		Prioritas			Target	Pagu Indikatif (Rp)
															Nasional	Daerah			
1																			
						Jumlah Peserta Bimbingan Teknis, Pelatihan, dan/atau Magang/PKL untuk Peningkatan Kapasitas Bidang Pendidikan yang dilaksanakan				87 Orang	28.528.500,00	Kab. Purworejo, Semua Kecamatan, Semua Kel/Desa	DANA TRANSFER UMUM-DANA ALOKASI UMUM	Memperkuat Pembangunan Sumber Daya Manusia (SDM), Sains, Teknologi, Pendidikan, Kesehatan, Prestasi Olahraga, Kesetaraan Gender, serta Penguatan Peran Perempuan, Pemuda (Generasi Milenial dan Generasi Z), dan Penyandang Disabilitas	2. Peningkatan kualitas sumber daya manusia yang lebih pintar, sehat, bugar, berkarakter, dan adaptif secara inklusif dan merata 3. Pemantapan kualitas hidup dan kapasitas SDM	Masyarakat		40.000.000,00	DINAS PENDIDIKAN DAN KEBUDAYAAN
1	01	02	2.02	0064	Rehabilitasi Sedang/Berat Ruang Guru/Kepala Sekolah/TU														
						Jumlah Ruang Guru/Kepala Sekolah/TU yang Telah Direhabilitasi Sedang/Berat				4 Ruang	1.301.625.100,00	Kab. Purworejo, Semua Kecamatan, Semua Kel/Desa	DANA TRANSFER UMUM-DANA ALOKASI UMUM, DAK FISIK-BIDANG PENDIDIKAN-REGULER-SMP	Memperkuat Pembangunan Sumber Daya Manusia (SDM), Sains, Teknologi, Pendidikan, Kesehatan, Prestasi Olahraga, Kesetaraan Gender, serta Penguatan Peran Perempuan, Pemuda (Generasi Milenial dan Generasi Z), dan Penyandang Disabilitas	2. Peningkatan kualitas sumber daya manusia yang lebih pintar, sehat, bugar, berkarakter, dan adaptif secara inklusif dan merata 3. Pemantapan kualitas hidup dan kapasitas SDM	Masyarakat		330.000.000,00	DINAS PENDIDIKAN DAN KEBUDAYAAN
1	01	02	2.02	0067	Pengadaan Alat Praktik dan Peraga Peserta Didik														

No	Kode				Urusan / Bidang / Urusan / Program / Kegiatan / Sub Kegiatan	Indikator Program / Kegiatan / Sub Kegiatan	Target Akhir Periode Renstra OPD	Realisasi Capaian RENJA OPD Tahun 2023	Prakiraan Capaian Target RENJA OPD Tahun 2024	Capaian Kinerja Dan Kerangka Pendanaan				Kelompok Sasaran	Prakiraan Maju Rencana Tahun 2024		Perangkat Daerah Penanggung Jawab		
										Target 2025	Pagu Indikatif (Rp)	Lokasi	Sumber Dana		Prioritas			Target	Pagu Indikatif (Rp)
															Nasional	Daerah			
1						Jumlah Alat Praktik dan Peraga Peserta Didik yang Tersedia			12 Paket	776.198.500,00	Kab. Purworejo, Semua Kecamatan, Semua Kel/Desa	DANA TRANSFER UMUM- DANA ALOKASI UMUM, DAK FISIK- BIDANG PENDIDIKAN- REGULER- SMP	Memperkuat Pembangunan Sumber Daya Manusia (SDM), Sains, Teknologi, Pendidikan, Kesehatan, Prestasi Olahraga, Kesetaraan Gender, serta Penguatan Peran Perempuan, Pemuda (Generasi Milenial dan Generasi Z), dan Penyandang Disabilitas	2. Peningkatan kualitas sumber daya manusia yang lebih pintar, sehat, bugar, berkarakter, dan adaptif secara inklusif dan merata 3. Pemantapan kualitas hidup dan kapasitas SDM	Masyarakat		400.000.000,00	DINAS PENDIDIKAN DAN KEBUDAYAAN	
1	01	02	2.03		Pengelolaan Pendidikan Anak Usia Dini (PAUD)	Jumlah Satuan Pendidikan Anak Usia Dini (PAUD) yang Terakreditasi Minimal B	-		212 Satuan Pendidikan	20.217.670.260,00			Memperkuat Pembangunan Sumber Daya Manusia (SDM), Sains, Teknologi, Pendidikan, Kesehatan, Prestasi Olahraga, Kesetaraan Gender, serta Penguatan Peran Perempuan, Pemuda (Generasi Milenial dan Generasi Z), dan Penyandang Disabilitas	2. Peningkatan kualitas sumber daya manusia yang lebih pintar, sehat, bugar, berkarakter, dan adaptif secara inklusif dan merata 3. Pemantapan kualitas hidup dan kapasitas SDM	Masyarakat		18.641.832.016,00		
1	01	02	2.03	0002	Pembangunan Sarana, Prasarana dan Utilitas PAUD														

No	Kode				Urusan / Bidang / Urusan / Program / Kegiatan / Sub Kegiatan	Indikator Program / Kegiatan / Sub Kegiatan	Target Akhir Periode Renstra OPD	Realisasi Capaian RENJA OPD Tahun 2023	Prakiraan Capaian Target RENJA OPD Tahun 2024	Capaian Kinerja Dan Kerangka Pendanaan				Kelompok Sasaran	Prakiraan Maju Rencana Tahun 2024		Perangkat Daerah Penanggung Jawab		
										Target 2025	Pagu Indikatif (Rp)	Lokasi	Sumber Dana		Prioritas			Target	Pagu Indikatif (Rp)
															Nasional	Daerah			
1																			
						Jumlah Sarana, Prasarana dan Utilitas PAUD yang Telah Dibangun				1 Unit	86.627.950,00	Kab. Purworejo, Semua Kecamatan, Semua Kel/Desa	DANA TRANSFER UMUM-DANA ALOKASI UMUM, DAK FISIK-BIDANG PENDIDIKAN-REGULER-PAUD	Memperkuat Pembangunan Sumber Daya Manusia (SDM), Sains, Teknologi, Pendidikan, Kesehatan, Prestasi Olahraga, Kesetaraan Gender, serta Penguatan Peran Perempuan, Pemuda (Generasi Milenial dan Generasi Z), dan Penyandang Disabilitas	2. Peningkatan kualitas sumber daya manusia yang lebih pintar, sehat, bugar, berkarakter, dan adaptif secara inklusif dan merata 3. Pemantapan kualitas hidup dan kapasitas SDM	Masyarakat		80.000.000,00	DINAS PENDIDIKAN DAN KEBUDAYAAN
1	01	02	2.03	0016	Pengembangan Karir Pendidik dan Tenaga Kependidikan pada Satuan Pendidikan PAUD														
						Jumlah Pendidik dan Tenaga Kependidikan yang Mendapatkan Fasilitas Kenaikan Pangkat/Golongan, Pemberian Promosi, Peningkatan Kompetensi dan Kualifikasi				1854 Orang	5.545.353.600,00	Kab. Purworejo, Semua Kecamatan, Semua Kel/Desa	DANA TRANSFER UMUM-DANA ALOKASI UMUM	Memperkuat Pembangunan Sumber Daya Manusia (SDM), Sains, Teknologi, Pendidikan, Kesehatan, Prestasi Olahraga, Kesetaraan Gender, serta Penguatan Peran Perempuan, Pemuda (Generasi Milenial dan Generasi Z), dan Penyandang Disabilitas	2. Peningkatan kualitas sumber daya manusia yang lebih pintar, sehat, bugar, berkarakter, dan adaptif secara inklusif dan merata 3. Pemantapan kualitas hidup dan kapasitas SDM	Masyarakat		5.540.972.016,00	DINAS PENDIDIKAN DAN KEBUDAYAAN
1	01	02	2.03	0017	Pembinaan Kelembagaan dan Manajemen PAUD														

No	Kode				Urusan / Bidang Urusan / Program / Kegiatan / Sub Kegiatan	Indikator Program / Kegiatan / Sub Kegiatan	Target Akhir Periode Renstra OPD	Realisasi Capaian RENJA OPD Tahun 2023	Prakiraan Capaian Target RENJA OPD Tahun 2024	Capaian Kinerja Dan Kerangka Pendanaan				Kelompok Sasaran	Prakiraan Maju Rencana Tahun 2024		Perangkat Daerah Penanggung Jawab		
										Target 2025	Pagu Indikatif (Rp)	Lokasi	Sumber Dana		Prioritas			Target	Pagu Indikatif (Rp)
															Nasional	Daerah			
1	2				3	4	5	6	7	8	9	10	11	12	13	14	15	16	17
						Jumlah PAUD yang Dilaksanakan Pembinaan Kelembagaan dan Manajemen				792 Satuan Pendidikan	1.021.773.460,00	Kab. Purworejo, Semua Kecamatan, Semua Kel/Desa	DANA TRANSFER UMUM- DANA ALOKASI UMUM	Memperkuat Pembangunan Sumber Daya Manusia (SDM), Sains, Teknologi, Pendidikan, Kesehatan, Prestasi Olahraga, Kesetaraan Gender, serta Penguatan Peran Perempuan, Pemuda (Generasi Milenial dan Generasi Z), dan Penyandang Disabilitas	2. Peningkatan kualitas sumber daya manusia yang lebih pintar, sehat, bugar, berkarakter, dan adaptif secara inklusif dan merata 3. Pemantapan kualitas hidup dan kapasitas SDM	Masyarakat		30.000.000,00	DINAS PENDIDIKAN DAN KEBUDAYAAN
1	01	02	2.03	0018	Pengelolaan Dana BOP PAUD														
						Jumlah PAUD yang Mengelola Dana BOP				798 Satuan Pendidikan	11.653.200.000,00	Kab. Purworejo, Semua Kecamatan, Semua Kel/Desa	DAK NON FISIK -BOP PAUD	Memperkuat Pembangunan Sumber Daya Manusia (SDM), Sains, Teknologi, Pendidikan, Kesehatan, Prestasi Olahraga, Kesetaraan Gender, serta Penguatan Peran Perempuan, Pemuda (Generasi Milenial dan Generasi Z), dan Penyandang Disabilitas	2. Peningkatan kualitas sumber daya manusia yang lebih pintar, sehat, bugar, berkarakter, dan adaptif secara inklusif dan merata 3. Pemantapan kualitas hidup dan kapasitas SDM	Masyarakat		12.235.860.000,00	DINAS PENDIDIKAN DAN KEBUDAYAAN
1	01	02	2.03	0019	Peningkatan Kapasitas Pengelolaan Dana BOP PAUD														

No	Kode				Urusan / Bidang Urusan / Program / Kegiatan / Sub Kegiatan	Indikator Program / Kegiatan / Sub Kegiatan	Target Akhir Periode Renstra OPD	Realisasi Capaian RENJA OPD Tahun 2023	Prakiraan Capaian Target RENJA OPD Tahun 2024	Capaian Kinerja Dan Kerangka Pendanaan				Kelompok Sasaran	Prakiraan Maju Rencana Tahun 2024		Perangkat Daerah Penanggung Jawab		
										Target 2025	Pagu Indikatif (Rp)	Lokasi	Sumber Dana		Prioritas			Target	Pagu Indikatif (Rp)
															Nasional	Daerah			
1																			
						Jumlah Tenaga yang Meningkatkan Kapasitasnya dalam Pengelolaan Dana BOP PAUD				790 Orang	140.620.000,00	Kab. Purworejo, Semua Kecamatan, Semua Kel/Desa	DANA TRANSFER UMUM-DANA ALOKASI UMUM	Memperkuat Pembangunan Sumber Daya Manusia (SDM), Sains, Teknologi, Pendidikan, Kesehatan, Prestasi Olahraga, Kesetaraan Gender, serta Penguatan Peran Perempuan, Pemuda (Generasi Milenial dan Generasi Z), dan Penyandang Disabilitas	2. Peningkatan kualitas sumber daya manusia yang lebih pintar, sehat, bugar, berkarakter, dan adaptif secara inklusif dan merata 3. Pemantapan kualitas hidup dan kapasitas SDM	Masyarakat		150.000.000,00	DINAS PENDIDIKAN DAN KEBUDAYAAN
1	01	02	2.03	0025	Koordinasi, Perencanaan, Supervisi dan Evaluasi Layanan di Bidang Pendidikan														
						Jumlah Dokumen Hasil Koordinasi, Perencanaan, Supervisi dan Evaluasi Layanan di Bidang Pendidikan				1 Dokumen	27.000.000,00	Kab. Purworejo, Semua Kecamatan, Semua Kel/Desa	DANA TRANSFER UMUM-DANA ALOKASI UMUM	Memperkuat Pembangunan Sumber Daya Manusia (SDM), Sains, Teknologi, Pendidikan, Kesehatan, Prestasi Olahraga, Kesetaraan Gender, serta Penguatan Peran Perempuan, Pemuda (Generasi Milenial dan Generasi Z), dan Penyandang Disabilitas	2. Peningkatan kualitas sumber daya manusia yang lebih pintar, sehat, bugar, berkarakter, dan adaptif secara inklusif dan merata 3. Pemantapan kualitas hidup dan kapasitas SDM	Masyarakat		30.000.000,00	DINAS PENDIDIKAN DAN KEBUDAYAAN
1	01	02	2.03	0030	Pembangunan Ruang Kelas Baru														

No	Kode					Urusan / Bidang / Urusan / Program / Kegiatan / Sub Kegiatan	Indikator Program / Kegiatan / Sub Kegiatan	Target Akhir Periode Renstra OPD	Realisasi Capaian RENJA OPD Tahun 2023	Prakiraan Capaian Target RENJA OPD Tahun 2024	Capaian Kinerja Dan Kerangka Pendanaan					Kelompok Sasaran	Prakiraan Maju Rencana Tahun 2024		Perangkat Daerah Penanggung Jawab	
											Target 2025	Pagu Indikatif (Rp)	Lokasi	Sumber Dana	Prioritas		Target	Pagu Indikatif (Rp)		
															Nasional					Daerah
1	2	3	4	5	6	7	8	9	10	11	12	13	14	15	16	17				
						Jumlah Ruang Kelas Baru yang Bertambah				1 Ruang	202.456.650,00	Kab. Purworejo, Semua Kecamatan, Semua Kel/Desa	DAK FISIK-BIDANG PENDIDIKAN-REGULER-PAUD	Memperkuat Pembangunan Sumber Daya Manusia (SDM), Sains, Teknologi, Pendidikan, Kesehatan, Prestasi Olahraga, Kesetaraan Gender, serta Penguatan Peran Perempuan, Pemuda (Generasi Milenial dan Generasi Z), dan Penyandang Disabilitas	2. Peningkatan kualitas sumber daya manusia yang lebih pintar, sehat, bugar, berkarakter, dan adaptif secara inklusif dan merata 3. Pemantapan kualitas hidup dan kapasitas SDM	Masyarakat		0,00	DINAS PENDIDIKAN DAN KEBUDAYAAN	
1	01	02	2.03	0045	Rehabilitasi Sedang/Berat Sarana, Prasarana dan Utilitas PAUD	Jumlah Sarana, Prasarana dan Utilitas PAUD yang Telah Direhabilitasi Sedang/Berat				1 Unit	89.920.800,00	Kab. Purworejo, Semua Kecamatan, Semua Kel/Desa	DANA TRANSFER UMUM-DANA ALOKASI UMUM, DAK FISIK-BIDANG PENDIDIKAN-REGULER-PAUD	Memperkuat Pembangunan Sumber Daya Manusia (SDM), Sains, Teknologi, Pendidikan, Kesehatan, Prestasi Olahraga, Kesetaraan Gender, serta Penguatan Peran Perempuan, Pemuda (Generasi Milenial dan Generasi Z), dan Penyandang Disabilitas	2. Peningkatan kualitas sumber daya manusia yang lebih pintar, sehat, bugar, berkarakter, dan adaptif secara inklusif dan merata 3. Pemantapan kualitas hidup dan kapasitas SDM	Masyarakat		0,00	DINAS PENDIDIKAN DAN KEBUDAYAAN	
1	01	02	2.03	0046	Pengadaan Alat Praktikum dan Peraga Peserta Didik PAUD															

No	Kode					Urusan / Bidang / Urusan / Program / Kegiatan / Sub Kegiatan	Indikator Program / Kegiatan / Sub Kegiatan	Target Akhir Periode Renstra OPD	Realisasi Capaian RENJA OPD Tahun 2023	Prakiraan Capaian Target RENJA OPD Tahun 2024	Capaian Kinerja Dan Kerangka Pendanaan					Kelompok Sasaran	Prakiraan Maju Rencana Tahun 2024		Perangkat Daerah Penanggung Jawab	
											Target 2025	Pagu Indikatif (Rp)	Lokasi	Sumber Dana	Prioritas		Target	Pagu Indikatif (Rp)		
															Nasional					Daerah
1																				
						Jumlah Alat Praktik dan Peraga Peserta Didik PAUD yang Tersedia				23 Paket	456.900.000,00	Kab. Purworejo, Semua Kecamatan, Semua Kel/Desa	DANA TRANSFER UMUM-DANA ALOKASI UMUM, DAK FISIK-BIDANG PENDIDIKAN-REGULER-PAUD	Memperkuat Pembangunan Sumber Daya Manusia (SDM), Sains, Teknologi, Pendidikan, Kesehatan, Prestasi Olahraga, Kesetaraan Gender, serta Penguatan Peran Perempuan, Pemuda (Generasi Milenial dan Generasi Z), dan Penyandang Disabilitas	2. Peningkatan kualitas sumber daya manusia yang lebih pintar, sehat, bugar, berkarakter, dan adaptif secara inklusif dan merata 3. Pemantapan kualitas hidup dan kapasitas SDM	Masyarakat		300.000.000,00	DINAS PENDIDIKAN DAN KEBUDAYAAN	
1	01	02	2.03	0051	Rehabilitasi Sedang/Berat Ruang Kelas Sekolah	Jumlah Ruang Kelas Sekolah yang Telah Dirhabilitasi Sedang/Berat				9 Ruang	993.817.800,00	Kab. Purworejo, Semua Kecamatan, Semua Kel/Desa	DANA TRANSFER UMUM-DANA ALOKASI UMUM, DAK FISIK-BIDANG PENDIDIKAN-REGULER-PAUD	Memperkuat Pembangunan Sumber Daya Manusia (SDM), Sains, Teknologi, Pendidikan, Kesehatan, Prestasi Olahraga, Kesetaraan Gender, serta Penguatan Peran Perempuan, Pemuda (Generasi Milenial dan Generasi Z), dan Penyandang Disabilitas	2. Peningkatan kualitas sumber daya manusia yang lebih pintar, sehat, bugar, berkarakter, dan adaptif secara inklusif dan merata 3. Pemantapan kualitas hidup dan kapasitas SDM	Masyarakat		275.000.000,00	DINAS PENDIDIKAN DAN KEBUDAYAAN	

No	Kode				Urusan / Bidang / Urusan / Program / Kegiatan / Sub Kegiatan	Indikator Program / Kegiatan / Sub Kegiatan	Target Akhir Periode Renstra OPD	Realisasi Capaian RENJA OPD Tahun 2023	Prakiraan Capaian Target RENJA OPD Tahun 2024	Capaian Kinerja Dan Kerangka Pendanaan				Kelompok Sasaran	Prakiraan Maju Rencana Tahun 2024		Perangkat Daerah Penanggung Jawab			
										Target 2025	Pagu Indikatif (Rp)	Lokasi	Sumber Dana		Prioritas			Target	Pagu Indikatif (Rp)	
															Nasional	Daerah				
1	2	3	4	5	6	7	8	9	10	11	12	13	14	15	16	17				
1	01	02	2.04		Pengelolaan Pendidikan Nonformal/Kesetaraan	Jumlah Satuan Pendidikan Kesetaraan yang Terakreditasi Minimal B	-				9 Satuan pendidikan	2.205.022.900,00			Memperkuat Pembangunan Sumber Daya Manusia (SDM), Sains, Teknologi, Pendidikan, Kesehatan, Prestasi Olahraga, Kesetaraan Gender, serta Penguatan Peran Perempuan, Pemuda (Generasi Milenial dan Generasi Z), dan Penyandang Disabilitas	2. Peningkatan kualitas sumber daya manusia yang lebih pintar, sehat, bugar, berkarakter, dan adaptif secara inklusif dan merata 3. Pemantapan kualitas hidup dan kapasitas SDM	Masyarakat	-	2.736.790.000,00	
1	01	02	2.04	0010	Penyediaan Biaya Personil Peserta Didik Nonformal/Kesetaraan	Jumlah Peserta Didik Nonformal/Kesetaraan yang Menerima Biaya Personil Peserta Didik					250 Peserta Didik	227.500.000,00	Kab. Purworejo, Semua Kecamatan, Semua Kel/Desa	DANA TRANSFER UMUM-DANA ALOKASI UMUM	Memperkuat Pembangunan Sumber Daya Manusia (SDM), Sains, Teknologi, Pendidikan, Kesehatan, Prestasi Olahraga, Kesetaraan Gender, serta Penguatan Peran Perempuan, Pemuda (Generasi Milenial dan Generasi Z), dan Penyandang Disabilitas	2. Peningkatan kualitas sumber daya manusia yang lebih pintar, sehat, bugar, berkarakter, dan adaptif secara inklusif dan merata 3. Pemantapan kualitas hidup dan kapasitas SDM	Masyarakat		275.000.000,00	DINAS PENDIDIKAN DAN KEBUDAYAAN
1	01	02	2.04	0016	Pembinaan Kelembagaan dan Manajemen Sekolah Nonformal/Kesetaraan															

No	Kode				Urusan / Bidang / Urusan / Program / Kegiatan / Sub Kegiatan	Indikator Program / Kegiatan / Sub Kegiatan	Target Akhir Periode Renstra OPD	Realisasi Capaian RENJA OPD Tahun 2023	Prakiraan Capaian Target RENJA OPD Tahun 2024	Capaian Kinerja Dan Kerangka Pendanaan				Kelompok Sasaran	Prakiraan Maju Rencana Tahun 2024		Perangkat Daerah Penanggung Jawab		
										Target 2025	Pagu Indikatif (Rp)	Lokasi	Sumber Dana		Prioritas			Target	Pagu Indikatif (Rp)
															Nasional	Daerah			
1	2	3	4	5	6	7	8	9	10	11	12	13	14	15	16	17			
					Jumlah Sekolah Nonformal/Kesetaraan yang Dilaksanakan Pembinaan Kelembagaan dan Manajemen				47 Satuan Pendidikan	1.21.722.900,00	Kab. Purworejo, Semua Kecamatan, Semua Kel/Desa	DANA TRANSFER UMUM- DANA ALOKASI UMUM	Memperkuat Pembangunan Sumber Daya Manusia (SDM), Sains, Teknologi, Pendidikan, Kesehatan, Prestasi Olahraga, Kesetaraan Gender, serta Penguatan Peran Perempuan, Pemuda (Generasi Milenial dan Generasi Z), dan Penyandang Disabilitas	2. Peningkatan kualitas sumber daya manusia yang lebih pintar, sehat, bugar, berkarakter, dan adaptif secara inklusif dan merata 3. Pemantapan kualitas hidup dan kapasitas SDM	Masyarakat		130.000.000,00	DINAS PENDIDIKAN DAN KEBUDAYAAN	
1	01	02	2.04	0017	Pengelolaan Dana BOP Sekolah Nonformal/Kesetaraan														
					Jumlah Sekolah Nonformal/Kesetaraan yang Mengelola Dana BOP				10 Satuan Pendidikan	1.744.800.000,00	Kab. Purworejo, Semua Kecamatan, Semua Kel/Desa	DAK NON FISIK - BOP PENDIDIKAN KESETARAAN	Memperkuat Pembangunan Sumber Daya Manusia (SDM), Sains, Teknologi, Pendidikan, Kesehatan, Prestasi Olahraga, Kesetaraan Gender, serta Penguatan Peran Perempuan, Pemuda (Generasi Milenial dan Generasi Z), dan Penyandang Disabilitas	2. Peningkatan kualitas sumber daya manusia yang lebih pintar, sehat, bugar, berkarakter, dan adaptif secara inklusif dan merata 3. Pemantapan kualitas hidup dan kapasitas SDM	Masyarakat		1.826.790.000,00	DINAS PENDIDIKAN DAN KEBUDAYAAN	
1	01	02	2.04	0027	Koordinasi, Perencanaan, Supervisi dan Evaluasi Layanan di Bidang Pendidikan														

No	Kode					Urusan / Bidang Urusan / Program / Kegiatan / Sub Kegiatan	Indikator Program / Kegiatan / Sub Kegiatan	Target Akhir Periode Renstra OPD	Realisasi Capaian RENJA OPD Tahun 2023	Prakiraan Capaian Target RENJA OPD Tahun 2024	Capaian Kinerja Dan Kerangka Pendanaan					Kelompok Sasaran	Prakiraan Maju Rencana Tahun 2024		Perangkat Daerah Penanggung Jawab	
											Target 2025	Pagu Indikatif (Rp)	Lokasi	Sumber Dana	Prioritas		Target	Pagu Indikatif (Rp)		
															Nasional					Daerah
1																				
						Jumlah Dokumen Hasil Koordinasi, Perencanaan, Supervisi dan Evaluasi Layanan di Bidang Pendidikan				1 Dokumen	5.000.000,00	Kab. Purworejo, Semua Kecamatan, Semua Kel/Desa	DANA TRANSFER UMUM-DANA ALOKASI UMUM	Memperkuat Pembangunan Sumber Daya Manusia (SDM), Sains, Teknologi, Pendidikan, Kesehatan, Prestasi Olahraga, Kesetaraan Gender, serta Penguatan Peran Perempuan, Pemuda (Generasi Milenial dan Generasi Z), dan Penyandang Disabilitas	2. Peningkatan kualitas sumber daya manusia yang lebih pintar, sehat, bugar, berkarakter, dan adaptif secara inklusif dan merata 3. Pemantapan kualitas hidup dan kapasitas SDM	Masyarakat		5.000.000,00	DINAS PENDIDIKAN DAN KEBUDAYAAN	
1	01	02	2.04	0046	Penyelenggaraan Proses Belajar bagi Peserta Didik	Jumlah Satuan Pendidikan yang Menyelenggarakan Proses Belajar				270 Peserta Didik	40.000.000,00	Kab. Purworejo, Semua Kecamatan, Semua Kel/Desa	DANA TRANSFER UMUM-DANA ALOKASI UMUM	Memperkuat Pembangunan Sumber Daya Manusia (SDM), Sains, Teknologi, Pendidikan, Kesehatan, Prestasi Olahraga, Kesetaraan Gender, serta Penguatan Peran Perempuan, Pemuda (Generasi Milenial dan Generasi Z), dan Penyandang Disabilitas	2. Peningkatan kualitas sumber daya manusia yang lebih pintar, sehat, bugar, berkarakter, dan adaptif secara inklusif dan merata 3. Pemantapan kualitas hidup dan kapasitas SDM	Masyarakat		50.000.000,00	DINAS PENDIDIKAN DAN KEBUDAYAAN	
1	01	02	2.04	0055	Pengadaan Alat Praktikum dan Peraga Peserta Didik Non Formal / Kesetaraan															

No	Kode					Urusan / Bidang Urusan / Program / Kegiatan / Sub Kegiatan	Indikator Program / Kegiatan / Sub Kegiatan	Target Akhir Periode Renstra OPD	Realisasi Capaian RENJA OPD Tahun 2023	Prakiraan Capaian Target RENJA OPD Tahun 2024	Capaian Kinerja Dan Kerangka Pendanaan					Kelompok Sasaran	Prakiraan Maju Rencana Tahun 2024		Perangkat Daerah Penanggung Jawab	
											Target 2025	Pagu Indikatif (Rp)	Lokasi	Sumber Dana	Prioritas		Target	Pagu Indikatif (Rp)		
															Nasional					Daerah
1																				
						Jumlah Alat Praktik dan Peraga Peserta Didik Nonformal/ Kesetaraan yang Tersedia				5 Paket	0,00	Kab. Purworejo, Semua Kecamatan, Semua Kel/Desa	DANA TRANSFER UMUM-DANA ALOKASI UMUM	Memperkuat Pembangunan Sumber Daya Manusia (SDM), Sains, Teknologi, Pendidikan, Kesehatan, Prestasi Olahraga, Kesetaraan Gender, serta Penguatan Peran Perempuan, Pemuda (Generasi Milenial dan Generasi Z), dan Penyandang Disabilitas	2. Peningkatan kualitas sumber daya manusia yang lebih pintar, sehat, bugar, berkarakter, dan adaptif secara inklusif dan merata 3. Pemantapan kualitas hidup dan kapasitas SDM	Masyarakat		150.000.000,00	DINAS PENDIDIKAN DAN KEBUDAYAAN	
1	01	02	2.04	0061	Rehabilitasi Sedang/Berat Ruang Kelas Sekolah	Jumlah Ruang Kelas Sekolah yang Telah Dirhabilitasi Sedang/Berat				5 Ruang	66.000.000,00	Kab. Purworejo, Semua Kecamatan, Semua Kel/Desa	DANA TRANSFER UMUM-DANA ALOKASI UMUM	Memperkuat Pembangunan Sumber Daya Manusia (SDM), Sains, Teknologi, Pendidikan, Kesehatan, Prestasi Olahraga, Kesetaraan Gender, serta Penguatan Peran Perempuan, Pemuda (Generasi Milenial dan Generasi Z), dan Penyandang Disabilitas	2. Peningkatan kualitas sumber daya manusia yang lebih pintar, sehat, bugar, berkarakter, dan adaptif secara inklusif dan merata 3. Pemantapan kualitas hidup dan kapasitas SDM	Masyarakat		300.000.000,00	DINAS PENDIDIKAN DAN KEBUDAYAAN	
3	1	01	03		PROGRAM PENGEMBANGAN KURIKULUM	Persentase ketersediaan muatan lokal pada setiap jenjang pendidikan	-			100 %	23.165.000,00					-		23.165.000,00		

No	Kode					Urusan / Bidang / Urusan / Program / Kegiatan / Sub Kegiatan	Indikator Program / Kegiatan / Sub Kegiatan	Target Akhir Periode Renstra OPD	Realisasi Capaian RENJA OPD Tahun 2023	Prakiraan Capaian Target RENJA OPD Tahun 2024	Capaian Kinerja Dan Kerangka Pendanaan					Kelompok Sasaran	Prakiraan Maju Rencana Tahun 2024		Perangkat Daerah Penanggung Jawab	
											Target 2025	Pagu Indikatif (Rp)	Lokasi	Sumber Dana	Prioritas		Target	Pagu Indikatif (Rp)		
															Nasional					Daerah
1	2	3	4	5	6	7	8	9	10	11	12	13	14	15	16	17				
1	01	03	2.01		Penetapan Kurikulum Muatan Lokal Pendidikan Dasar	Jumlah Kurikulum Muatan Lokal Pendidikan Dasar	-				3 Dokumen	23.165.000,00			Memperkuat Pembangunan Sumber Daya Manusia (SDM), Sains, Teknologi, Pendidikan, Kesehatan, Prestasi Olahraga, Kesetaraan Gender, serta Penguatan Peran Perempuan, Pemuda (Generasi Milenial dan Generasi Z), dan Penyandang Disabilitas	2. Peningkatan kualitas sumber daya manusia yang lebih pintar, sehat, bugar, berkarakter, dan adaptif secara inklusif dan merata 3. Pemantapan kualitas hidup dan kapasitas SDM	Masyarakat	-	23.165.000,00	
1	01	03	2.01	0004	Pelatihan Penyusunan Kurikulum Muatan Lokal Pendidikan Dasar	Jumlah Penyusunan Kurikulum Muatan Lokal Pendidikan Dasar yang Meningkatkan Kompetensinya					100 Orang	23.165.000,00	Kab. Purworejo, Semua Kecamatan, Semua Kel/Desa	DANA TRANSFER UMUM-DANA ALOKASI UMUM	Memperkuat Pembangunan Sumber Daya Manusia (SDM), Sains, Teknologi, Pendidikan, Kesehatan, Prestasi Olahraga, Kesetaraan Gender, serta Penguatan Peran Perempuan, Pemuda (Generasi Milenial dan Generasi Z), dan Penyandang Disabilitas	2. Peningkatan kualitas sumber daya manusia yang lebih pintar, sehat, bugar, berkarakter, dan adaptif secara inklusif dan merata 3. Pemantapan kualitas hidup dan kapasitas SDM	Masyarakat		23.165.000,00	DINAS PENDIDIKAN DAN KEBUDAYAAN
4	1	01	04		PROGRAM PENDIDIK DAN TENAGA KEPENDIDIKAN	Rasio Ketersediaan Guru Terhadap Murid Pendidikan Dasar, PAUD Dan Kesetaraan	-				89,05 %	53.000.000,00						-	58.000.000,00	

No	Kode				Urusan / Bidang / Urusan / Program / Kegiatan / Sub Kegiatan	Indikator Program / Kegiatan / Sub Kegiatan	Target Akhir Periode Renstra OPD	Realisasi Capaian RENJA OPD Tahun 2023	Prakiraan Capaian Target RENJA OPD Tahun 2024	Capaian Kinerja Dan Kerangka Pendanaan				Kelompok Sasaran	Prakiraan Maju Rencana Tahun 2024		Perangkat Daerah Penanggung Jawab			
										Target 2025	Pagu Indikatif (Rp)	Lokasi	Sumber Dana		Prioritas			Target	Pagu Indikatif (Rp)	
															Nasional	Daerah				
1	2	3	4	5	6	7	8	9	10	11	12	13	14	15	16	17				
1	01	04	2.01		Pemerataan Kuantitas dan Kualitas Pendidik dan Tenaga Kependidikan bagi Satuan Pendidikan Dasar, PAUD, dan Pendidikan Nonformal/Kesetaraan	Dokumen Hasil Pemerataan Pendidik dan Tenaga Kependidikan bagi Satuan Pendidikan Dasar, PAUD, dan Pendidikan Nonformal/Kesetaraan	-				8 Dokumen	53.000.000,00			Memperkuat Pembangunan Sumber Daya Manusia (SDM), Sains, Teknologi, Pendidikan, Kesehatan, Prestasi Olahraga, Kesetaraan Gender, serta Penguatan Peran Perempuan, Pemuda (Generasi Milenial dan Generasi Z), dan Penyandang Disabilitas	2. Peningkatan kualitas sumber daya manusia yang lebih pintar, sehat, bugar, berkarakter, dan adaptif secara inklusif dan merata 3. Pemantapan kualitas hidup dan kapasitas SDM	Masyarakat	-	58.000.000,00	
1	01	04	2.01	0001	Perhitungan dan Pemerataan Pendidik dan Tenaga Kependidikan Satuan Pendidikan Dasar, PAUD, dan Pendidikan Nonformal/Kesetaraan															
					Jumlah Dokumen Hasil Perhitungan dan Pemerataan Pendidik dan Tenaga Kependidikan Satuan Pendidikan Dasar, PAUD, dan Pendidikan Nonformal/Kesetaraan						1 Dokumen	33.000.000,00	Kab. Purworejo, Semua Kecamatan, Semua Kel/Desa	DANA TRANSFER UMUM-DANA ALOKASI UMUM	Memperkuat Pembangunan Sumber Daya Manusia (SDM), Sains, Teknologi, Pendidikan, Kesehatan, Prestasi Olahraga, Kesetaraan Gender, serta Penguatan Peran Perempuan, Pemuda (Generasi Milenial dan Generasi Z), dan Penyandang Disabilitas	2. Peningkatan kualitas sumber daya manusia yang lebih pintar, sehat, bugar, berkarakter, dan adaptif secara inklusif dan merata 3. Pemantapan kualitas hidup dan kapasitas SDM	Masyarakat		33.000.000,00	DINAS PENDIDIKAN DAN KEBUDAYAAN
1	01	04	2.01	0002	Penataan Distribusi Pendidik dan Tenaga Kependidikan bagi Satuan Pendidikan Dasar, PAUD, dan Pendidikan Nonformal/Kesetaraan															

No	Kode					Urusan / Bidang / Urusan / Program / Kegiatan / Sub Kegiatan	Indikator Program / Kegiatan / Sub Kegiatan	Target Akhir Periode Renstra OPD	Realisasi Capaian RENJA OPD Tahun 2023	Prakiraan Capaian Target RENJA OPD Tahun 2024	Capaian Kinerja Dan Kerangka Pendanaan					Kelompok Sasaran	Prakiraan Maju Rencana Tahun 2024		Perangkat Daerah Penanggung Jawab	
											Target 2025	Pagu Indikatif (Rp)	Lokasi	Sumber Dana	Prioritas		Target	Pagu Indikatif (Rp)		
															Nasional					Daerah
1																				
						Jumlah Laporan Hasil Pelaksanaan Penataan Pendistribusian Pendidik dan Tenaga Kependidikan Satuan Pendidikan Dasar, PAUD, dan Pendidikan Nonformal/Kesetaraan				4 Laporan	20.000.000,00	Kab. Purworejo, Semua Kecamatan, Semua Kel/Desa	DANA TRANSFER UMUM- DANA ALOKASI UMUM	Memperkuat Pembangunan Sumber Daya Manusia (SDM), Sains, Teknologi, Pendidikan, Kesehatan, Prestasi Olahraga, Kesetaraan Gender, serta Penguatan Peran Perempuan, Pemuda (Generasi Milenial dan Generasi Z), dan Penyandang Disabilitas	2. Peningkatan kualitas sumber daya manusia yang lebih pintar, sehat, bugar, berkarakter, dan adaptif secara inklusif dan merata 3. Pemantapan kualitas hidup dan kapasitas SDM	Masyarakat		25.000.000,00	DINAS PENDIDIKAN DAN KEBUDAYAAN	
5	1	01	05			PROGRAM PENGENDALIAN PERIZINAN PENDIDIKAN	Persentase Penyelenggaraan Pendidikan Oleh Masyarakat yang Berizin	-			100 %	15.488.400,00						47.000.000,00		
	1	01	05	2.01		Penerbitan Izin Pendidikan Dasar yang Diselenggarakan oleh Masyarakat	Jumlah satuan pendidikan dasar yang berizin	-			3 satuan pendidikan	5.488.400,00		Memperkuat Pembangunan Sumber Daya Manusia (SDM), Sains, Teknologi, Pendidikan, Kesehatan, Prestasi Olahraga, Kesetaraan Gender, serta Penguatan Peran Perempuan, Pemuda (Generasi Milenial dan Generasi Z), dan Penyandang Disabilitas	2. Peningkatan kualitas sumber daya manusia yang lebih pintar, sehat, bugar, berkarakter, dan adaptif secara inklusif dan merata 3. Pemantapan kualitas hidup dan kapasitas SDM	Masyarakat	-	32.000.000,00		
	1	01	05	2.01	0001	Penilaian Kelayakan Usul Perizinan Pendidikan Dasar yang Diselenggarakan oleh Masyarakat														

No	Kode					Urusan / Bidang / Urusan / Program / Kegiatan / Sub Kegiatan	Indikator Program / Kegiatan / Sub Kegiatan	Target Akhir Periode Renstra OPD	Realisasi Capaian RENJA OPD Tahun 2023	Prakiraan Capaian Target RENJA OPD Tahun 2024	Capaian Kinerja Dan Kerangka Pendanaan					Kelompok Sasaran	Prakiraan Maju Rencana Tahun 2024		Perangkat Daerah Penanggung Jawab	
											Target 2025	Pagu Indikatif (Rp)	Lokasi	Sumber Dana	Prioritas		Target	Pagu Indikatif (Rp)		
															Nasional					Daerah
1	2	3	4	5	6	7	8	9	10	11	12	13	14	15	16	17				
						Jumlah Dokumen Hasil Penilaian Kelayakan Usul Perizinan Pendidikan Dasar yang Diselenggarakan oleh Masyarakat				0 Dokumen	0,00	Kab. Purworejo, Semua Kecamatan, Semua Kel/Desa	DANA TRANSFER UMUM-DANA ALOKASI UMUM	Memperkuat Pembangunan Sumber Daya Manusia (SDM), Sains, Teknologi, Pendidikan, Kesehatan, Prestasi Olahraga, Kesetaraan Gender, serta Penguatan Peran Perempuan, Pemuda (Generasi Milenial dan Generasi Z), dan Penyandang Disabilitas	2. Peningkatan kualitas sumber daya manusia yang lebih pintar, sehat, bugar, berkarakter, dan adaptif secara inklusif dan merata 3. Pemantapan kualitas hidup dan kapasitas SDM	Masyarakat		17.500.000,00	DINAS PENDIDIKAN DAN KEBUDAYAAN	
1	01	05	2.01	0002	Pengendalian dan Pengawasan Perizinan Pendidikan Dasar yang Diselenggarakan oleh Masyarakat	Jumlah Dokumen Hasil pelaksanaan Pengendalian dan Pengawasan Perizinan Pendidikan Dasar yang Diselenggarakan oleh Masyarakat				1 Dokumen	5.488.400,00	Kab. Purworejo, Semua Kecamatan, Semua Kel/Desa	DANA TRANSFER UMUM-DANA ALOKASI UMUM	Memperkuat Pembangunan Sumber Daya Manusia (SDM), Sains, Teknologi, Pendidikan, Kesehatan, Prestasi Olahraga, Kesetaraan Gender, serta Penguatan Peran Perempuan, Pemuda (Generasi Milenial dan Generasi Z), dan Penyandang Disabilitas	2. Peningkatan kualitas sumber daya manusia yang lebih pintar, sehat, bugar, berkarakter, dan adaptif secara inklusif dan merata 3. Pemantapan kualitas hidup dan kapasitas SDM	Masyarakat		14.500.000,00	DINAS PENDIDIKAN DAN KEBUDAYAAN	
1	01	05	2.02		Penerbitan Izin PAUD dan Pendidikan Nonformal yang Diselenggarakan oleh Masyarakat	Jumlah Satuan pendidikan PAUD dan non formal yang berizin	-			20 Satuan pendidikan	10.000.000,00			-	2. Peningkatan kualitas sumber daya manusia yang lebih pintar, sehat, bugar, berkarakter, dan adaptif secara inklusif dan merata 3. Pemantapan kualitas hidup dan kapasitas SDM	PAUD	-	15.000.000,00		
1	01	05	2.02	0001	Penilaian Kelayakan Usul Perizinan PAUD dan Pendidikan Nonformal yang Diselenggarakan oleh Masyarakat															

No	Kode					Urusan / Bidang Urusan / Program / Kegiatan / Sub Kegiatan	Indikator Program / Kegiatan / Sub Kegiatan	Target Akhir Periode Renstra OPD	Realisasi Capaian RENJA OPD Tahun 2023	Prakiraan Capaian Target RENJA OPD Tahun 2024	Capaian Kinerja Dan Kerangka Pendanaan					Kelompok Sasaran	Prakiraan Maju Rencana Tahun 2024		Perangkat Daerah Penanggung Jawab	
											Target 2025	Pagu Indikatif (Rp)	Lokasi	Sumber Dana	Prioritas		Target	Pagu Indikatif (Rp)		
															Nasional					Daerah
1																				
						Jumlah Dokumen Hasil Penilaian Kelayakan Usul Perizinan PAUD dan Pendidikan Nonformal yang Diselenggarakan oleh Masyarakat				1 Dokumen	0,00	Kab. Purworejo, Semua Kecamatan, Semua Kel/Desa	DANA TRANSFER UMUM-DANA ALOKASI UMUM	-	2. Peningkatan kualitas sumber daya manusia yang lebih pintar, sehat, bugar, berkarakter, dan adaptif secara inklusif dan merata 3. Pemantapan kualitas hidup dan kapasitas SDM	PAUD		5.000.000,00	DINAS PENDIDIKAN DAN KEBUDAYAAN	
1	01	05	2.02	0002	Pengendalian dan Pengawasan Perizinan PAUD dan Pendidikan Nonformal yang Diselenggarakan oleh Masyarakat															
						Jumlah Dokumen Hasil Pelaksanaan Pengendalian dan Pengawasan Perizinan PAUD dan Pendidikan Nonformal yang Diselenggarakan oleh Masyarakat				1 Dokumen	5.000.000,00	Kab. Purworejo, Semua Kecamatan, Semua Kel/Desa	DANA TRANSFER UMUM-DANA ALOKASI UMUM	-	2. Peningkatan kualitas sumber daya manusia yang lebih pintar, sehat, bugar, berkarakter, dan adaptif secara inklusif dan merata 3. Pemantapan kualitas hidup dan kapasitas SDM	PAUD		5.000.000,00	DINAS PENDIDIKAN DAN KEBUDAYAAN	
1	01	05	2.02	0003	Pembinaan PAUD dan Pendidikan Nonformal yang Diselenggarakan oleh Masyarakat															
						Jumlah Dokumen Hasil Pembinaan PAUD dan Pendidikan Nonformal yang Diselenggarakan oleh Masyarakat				1 Dokumen	5.000.000,00	Kab. Purworejo, Purworejo, Semua Kel/Desa	DANA TRANSFER UMUM-DANA ALOKASI UMUM	-	2. Peningkatan kualitas sumber daya manusia yang lebih pintar, sehat, bugar, berkarakter, dan adaptif secara inklusif dan merata 3. Pemantapan kualitas hidup dan kapasitas SDM	PAUD		5.000.000,00	DINAS PENDIDIKAN DAN KEBUDAYAAN	
6	1	01	06		PROGRAM PENGEMBANGAN BAHASA DAN SASTRA	Persentase Ketersediaan Muatan Lokal Bahasa dan Sastra pada Setiap Jenjang Pendidikan	-			100 %	43.602.800,00							53.530.000,00		
						Jumlah Muatan Lokal Bahasa dan Sastra pada Setiap Jenjang Pendidikan	-			1 Dokumen	43.602.800,00				2. Peningkatan kualitas sumber daya manusia yang lebih pintar, sehat, bugar, berkarakter, dan adaptif secara inklusif dan merata 3. Pemantapan kualitas hidup dan kapasitas SDM	Masyarakat		53.530.000,00		
1	01	06	2.01	0006	Peningkatan Apresiasi Siswa Terhadap Bahasa dan Sastra Daerah Kewenangan Kabupaten/Kota															
						Jumlah Siswa Pengapresiasi Bahasa dan Sastra Daerah Kewenangan Kabupaten/Kota				60529 Peserta Didik	43.602.800,00	Kab. Purworejo, Semua Kecamatan, Semua Kel/Desa	DANA TRANSFER UMUM-DANA ALOKASI UMUM	-	2. Peningkatan kualitas sumber daya manusia yang lebih pintar, sehat, bugar, berkarakter, dan adaptif secara inklusif dan merata 3. Pemantapan kualitas hidup dan kapasitas SDM	Masyarakat		53.530.000,00	DINAS PENDIDIKAN DAN KEBUDAYAAN	
2					URUSAN PEMERINTAHAN WAJIB YANG TIDAK BERKAITAN DENGAN PELAYANAN DASAR							5.445.213.700,00							3.802.999.981,00	
2	22				URUSAN PEMERINTAHAN BIDANG KEBUDAYAAN							5.445.213.700,00							3.802.999.981,00	
7	2	22	02		PROGRAM PENGEMBANGAN KEBUDAYAAN	Persentase Kebudayaan Yang Dikembangkan	-			90 %	3.489.503.575,00							2.052.999.981,00		
						Jumlah Obyek Kebudayaan Masyarakat Yang Dikelola	-			3 Jenis	346.053.800,00				1. Peningkatan kapasitas perekonomian yang berdaya saing dan berkelanjutan berbasis sektor unggulan didukung dengan infrastruktur yang merata dan berkualitas 1. Pemantapan pertumbuhan ekonomi melalui sektor unggulan	Masyarakat		600.000.000,00		
2	22	02	2.01	0002	Pembinaan Sumber Daya Manusia, Lembaga, dan Pranata Kebudayaan															
						Jumlah Peserta Pembinaan Sumber Daya Manusia, Lembaga, dan Pranata Kebudayaan				500 Orang	346.053.800,00	Kab. Purworejo, Semua Kecamatan, Semua Kel/Desa	DANA TRANSFER UMUM-DANA ALOKASI UMUM	-	1. Peningkatan kapasitas perekonomian yang berdaya saing dan berkelanjutan berbasis sektor unggulan didukung dengan infrastruktur yang merata dan berkualitas 1. Pemantapan pertumbuhan ekonomi melalui sektor unggulan	Masyarakat		600.000.000,00	DINAS PENDIDIKAN DAN KEBUDAYAAN	
2	22	02	2.02		Pelestarian Kesenian Tradisional yang Masyarakat Pelakunya dalam Daerah Kabupaten/Kota	Jumlah Kesenian Tradisional Masyarakat Yang Dilestarikan	-			96 Group Kesenian	3.143.449.775,00				1. Peningkatan kapasitas perekonomian yang berdaya saing dan berkelanjutan berbasis sektor unggulan didukung dengan infrastruktur yang merata dan berkualitas 1. Pemantapan pertumbuhan ekonomi melalui sektor unggulan	Masyarakat		1.452.999.981,00		
2	22	02	2.02	0001	Pelindungan, Pengembangan, Pemanfaatan Objek Pemajuan Tradisi Budaya															

No	Kode					Urusan / Bidang / Urusan / Program / Kegiatan / Sub Kegiatan	Indikator Program / Kegiatan / Sub Kegiatan	Target Akhir Periode Renstra OPD	Realisasi Capaian RENJA OPD Tahun 2023	Prakiraan Capaian Target RENJA OPD Tahun 2024	Capaian Kinerja Dan Kerangka Pendanaan					Kelompok Sasaran	Prakiraan Maju Rencana Tahun 2024		Perangkat Daerah Penanggung Jawab	
											Target 2025	Pagu Indikatif (Rp)	Lokasi	Sumber Dana	Prioritas		Target	Pagu Indikatif (Rp)		
															Nasional					Daerah
1	2	3	4	5	6	7	8	9	10	11	12	13	14	15	16	17				
						Jumlah Objek Pemajuan Tradisi Budaya yang Dilakukan Pelindungan, Pengembangan dan Pemanfaatan				1 Objek	3.102.932.900,00	Kab. Purworejo, Semua Kecamatan, Semua Kel/Desa	DANA TRANSFER UMUM-DANA ALOKASI UMUM	-	1. Peningkatan kapasitas perekonomian yang berdaya saing dan berkelanjutan berbasis sektor unggulan didukung dengan infrastruktur yang merata dan berkualitas 1. Pemantapan pertumbuhan ekonomi melalui sektor unggulan	Masyarakat		1.410.457.281,00	DINAS PENDIDIKAN DAN KEBUDAYAAN	
2	22	02	2.02	0002	Pembinaan Sumber Daya Manusia, Lembaga, dan Pranata Tradisional															
						Jumlah Laporan Pembinaan Sumber Daya Manusia, Lembaga, dan Pranata Tradisional				30 Laporan	40.516.875,00	Kab. Purworejo, Semua Kecamatan, Semua Kel/Desa	DANA TRANSFER UMUM-DANA ALOKASI UMUM	-	1. Peningkatan kapasitas perekonomian yang berdaya saing dan berkelanjutan berbasis sektor unggulan didukung dengan infrastruktur yang merata dan berkualitas 1. Pemantapan pertumbuhan ekonomi melalui sektor unggulan	Masyarakat		42.542.700,00	DINAS PENDIDIKAN DAN KEBUDAYAAN	
8	2	22	03		PROGRAM PENGEMBANGAN KESENIAN TRADISIONAL	Persentase kelembagaan pelaku kesenian tradisional yang aktif	-			72,77 %	79.483.125,00					-		150.000.000,00		
	2	22	03	2.01	Pembinaan Kesenian yang Masyarakat Pelakunya dalam Daerah Kabupaten/Kota	Jumlah Kesenian Tradisional Masyarakat Yang Dibina	-			3 Kesenian	79.483.125,00			Memperkuat Penyelaras Kehidupan yang Harmonis dengan Lingkungan, Alam dan Budaya, serta Peningkatan Toleransi Antarumat Beragama untuk Mencapai Masyarakat Yang Adil dan Makmur	1. Peningkatan kapasitas perekonomian yang berdaya saing dan berkelanjutan berbasis sektor unggulan didukung dengan infrastruktur yang merata dan berkualitas 1. Pemantapan pertumbuhan ekonomi melalui sektor unggulan	Masyarakat	-	150.000.000,00		
2	22	03	2.01	0001	Peningkatan Pendidikan dan Pelatihan Sumber Daya Manusia Kesenian Tradisional															
						Jumlah Sumber Daya Manusia Kesenian Tradisional yang Mendapat Pendidikan dan Pelatihan (Ditingkatkan Kompetensinya)				60 Orang	79.483.125,00	Kab. Purworejo, Semua Kecamatan, Semua Kel/Desa	DANA TRANSFER UMUM-DANA ALOKASI UMUM	Memperkuat Penyelaras Kehidupan yang Harmonis dengan Lingkungan, Alam dan Budaya, serta Peningkatan Toleransi Antarumat Beragama untuk Mencapai Masyarakat Yang Adil dan Makmur	1. Peningkatan kapasitas perekonomian yang berdaya saing dan berkelanjutan berbasis sektor unggulan didukung dengan infrastruktur yang merata dan berkualitas 1. Pemantapan pertumbuhan ekonomi melalui sektor unggulan	Masyarakat		150.000.000,00	DINAS PENDIDIKAN DAN KEBUDAYAAN	

No	Kode					Urusan / Bidang / Urusan / Program / Kegiatan / Sub Kegiatan	Indikator Program / Kegiatan / Sub Kegiatan	Target Akhir Periode Renstra OPD	Realisasi Capaian RENJA OPD Tahun 2023	Prakiraan Capaian Target RENJA OPD Tahun 2024	Capaian Kinerja Dan Kerangka Pendanaan					Kelompok Sasaran	Prakiraan Maju Rencana Tahun 2024		Perangkat Daerah Penanggung Jawab	
											Target 2025	Pagu Indikatif (Rp)	Lokasi	Sumber Dana	Prioritas		Target	Pagu Indikatif (Rp)		
															Nasional					Daerah
1	2					3	4	5	6	7	8	9	10	11	12	13	14	15	16	17
9	2	22	04			PROGRAM PEMBINAAN SEJARAH	Persentase Pembinaan Sejarah Lokal	-			88,89 %	438.000.000,00								
	2	22	04	2.01		Pembinaan Sejarah Lokal dalam 1 (Satu) Daerah Kabupaten/Kota	Jumlah Sejarah Lokal yang Dibina	-			5 Sejarah Lokal	438.000.000,00			-	1. Peningkatan kapasitas perekonomian yang berdaya saing dan berkelanjutan berbasis sektor unggulan didukung dengan infrastruktur yang merata dan berkualitas 1. Pemantapan pertumbuhan ekonomi melalui sektor unggulan	Masyarakat	-	437.000.000,00	
	2	22	04	2.01	0001	Pemberdayaan Sumber Daya Manusia dan Lembaga Sejarah Lokal Kabupaten/Kota														
							Jumlah Sumber Daya Manusia dan Lembaga Sejarah Lokal Provinsi yang Diberdayakan	-			468 Orang	438.000.000,00	Kab. Purworejo, Semua Kecamatan, Semua Kel/Desa	DANA TRANSFER UMUM-DANA ALOKASI UMUM	-	1. Peningkatan kapasitas perekonomian yang berdaya saing dan berkelanjutan berbasis sektor unggulan didukung dengan infrastruktur yang merata dan berkualitas 1. Pemantapan pertumbuhan ekonomi melalui sektor unggulan	Masyarakat	-	437.000.000,00	DINAS PENDIDIKAN DAN KEBUDAYAAN
10	2	22	05			PROGRAM PELESTARIAN DAN PENGELOLAAN CAGAR BUDAYA	Persentase Cagar Budaya yang Dikelola Secara Terpadu	-			11,89 %	391.231.400,00								
	2	22	05	2.01		Penetapan Cagar Budaya Peringkat Kabupaten/Kota	Jumlah Penetapan Cagar Budaya	-			10 Penetapan	75.000.000,00			-	1. Peningkatan kapasitas perekonomian yang berdaya saing dan berkelanjutan berbasis sektor unggulan didukung dengan infrastruktur yang merata dan berkualitas 1. Pemantapan pertumbuhan ekonomi melalui sektor unggulan	Masyarakat	-	75.000.000,00	
	2	22	05	2.01	0002	Penetapan Cagar Budaya														
							Jumlah Objek Cagar Budaya yang Ditetapkan	-			10 Objek	75.000.000,00	Kab. Purworejo, Semua Kecamatan, Semua Kel/Desa	DANA TRANSFER UMUM-DANA ALOKASI UMUM	-	1. Peningkatan kapasitas perekonomian yang berdaya saing dan berkelanjutan berbasis sektor unggulan didukung dengan infrastruktur yang merata dan berkualitas 1. Pemantapan pertumbuhan ekonomi melalui sektor unggulan	Masyarakat	-	75.000.000,00	DINAS PENDIDIKAN DAN KEBUDAYAAN
	2	22	05	2.02		Pengelolaan Cagar Budaya Peringkat Kabupaten/Kota	Jumlah Cagar Budaya Yang Dikelola	-			41 Cagar Budaya	316.231.400,00			-	1. Peningkatan kapasitas perekonomian yang berdaya saing dan berkelanjutan berbasis sektor unggulan didukung dengan infrastruktur yang merata dan berkualitas 1. Pemantapan pertumbuhan ekonomi melalui sektor unggulan	Masyarakat	-	555.000.000,00	
	2	22	05	2.02	0001	Pelindungan Cagar Budaya														
							Jumlah Objek Cagar Budaya yang Dilindungi	-			41 Objek	190.075.400,00	Kab. Purworejo, Semua Kecamatan, Semua Kel/Desa	DANA TRANSFER UMUM-DANA ALOKASI UMUM	-	1. Peningkatan kapasitas perekonomian yang berdaya saing dan berkelanjutan berbasis sektor unggulan didukung dengan infrastruktur yang merata dan berkualitas 1. Pemantapan pertumbuhan ekonomi melalui sektor unggulan	Masyarakat	-	280.000.000,00	DINAS PENDIDIKAN DAN KEBUDAYAAN
	2	22	05	2.02	0003	Pemanfaatan Cagar Budaya														
							Jumlah Objek Cagar Budaya yang Dimanfaatkan	-			5 Objek	126.156.000,00	Kab. Purworejo, Semua Kecamatan, Semua Kel/Desa	DANA TRANSFER UMUM-DANA ALOKASI UMUM	-	1. Peningkatan kapasitas perekonomian yang berdaya saing dan berkelanjutan berbasis sektor unggulan didukung dengan infrastruktur yang merata dan berkualitas 1. Pemantapan pertumbuhan ekonomi melalui sektor unggulan	Masyarakat	-	275.000.000,00	DINAS PENDIDIKAN DAN KEBUDAYAAN
11	2	22	06			PROGRAM PENGELOLAAN PERMUSEUMAN	Persentase benda museum yang memenuhi syarat koleksi	-			100 %	1.046.995.600,00								

No	Kode					Urusan / Bidang Urusan / Program / Kegiatan / Sub Kegiatan	Indikator Program / Kegiatan / Sub Kegiatan	Target Akhir Periode Renstra OPD	Realisasi Capaian RENJA OPD Tahun 2023	Prakiraan Capaian Target RENJA OPD Tahun 2024	Capaian Kinerja Dan Kerangka Pendanaan					Kelompok Sasaran	Prakiraan Maju Rencana Tahun 2024		Perangkat Daerah Penanggung Jawab	
											Target 2025	Pagu Indikatif (Rp)	Lokasi	Sumber Dana	Prioritas		Target	Pagu Indikatif (Rp)		
															Nasional					Daerah
1	2	22	06	2.01		Pengelolaan Museum Kabupaten/Kota	Jumlah Kajian Benda Museum	-			2 Benda Museum	1.046.995.600,00								
2	22	06	2.01	0001		Pelindungan, Pengembangan, dan Pemanfaatan Koleksi Secara Terpadu	Jumlah Koleksi Museum yang Dilakukan Pelindungan, Pengembangan, dan Pemanfaatan Koleksi Secara Terpadu				1 Unit	41.637.000,00	Kab. Purworejo, Semua Kecamatan, Semua Kel/Desa	DANA TRANSFER UMUM-DANA ALOKASI UMUM	Memperkuat Penyeragaman Kehidupan yang Harmonis dengan Lingkungan, Alam dan Budaya, serta Peningkatan Toleransi Antarumat Beragama untuk Mencapai Masyarakat Yang Adil dan Makmur	1. Peningkatan kapasitas perekonomian yang berdaya saing dan berkelanjutan berbasis sektor unggulan didukung dengan infrastruktur yang merata dan berkualitas 1. Pemantapan pertumbuhan ekonomi melalui sektor unggulan	Masyarakat		150.000.000,00	DINAS PENDIDIKAN DAN KEBUDAYAAN
2	22	06	2.01	0003		Peningkatan Pelayanan dan Akses Masyarakat Terhadap Museum														

No	Kode					Urusan / Bidang Urusan / Program / Kegiatan / Sub Kegiatan	Indikator Program / Kegiatan / Sub Kegiatan	Target Akhir Periode Renstra OPD	Realisasi Capaian RENJA OPD Tahun 2023	Prakiraan Capaian Target RENJA OPD Tahun 2024	Capaian Kinerja Dan Kerangka Pendanaan					Kelompok Sasaran	Prakiraan Maju Rencana Tahun 2024		Perangkat Daerah Penanggung Jawab	
											Target 2025	Pagu Indikatif (Rp)	Lokasi	Sumber Dana	Prioritas		Target	Pagu Indikatif (Rp)		
															Nasional					Daerah
1	2	3	4	5	6	7	8	9	10	11	12	13	14	15	16	17				
						Jumlah Pelayanan dan Akses Masyarakat Terhadap Museum				1 Unit	860.998.200,00	Kab. Purworejo, Semua Kecamatan, Semua Kel/Desa	DANA TRANSFER UMUM-DANA ALOKASI UMUM, DAK NON FISIK-BOP MUSEUM DAN TAMAN BUDAYA-MUSEUM	Memperkuat Penyeragaman Kehidupan yang Harmonis dengan Lingkungan, Alam dan Budaya, serta Peningkatan Toleransi Antarumat Beragama untuk Mencapai Masyarakat Yang Adil dan Makmur	1. Peningkatan kapasitas perekonomian yang berdaya saing dan berkelanjutan berbasis sektor unggulan didukung dengan infrastruktur yang merata dan berkualitas 1. Pemantapan pertumbuhan ekonomi melalui sektor unggulan	Masyarakat	338.000.000,00	DINAS PENDIDIKAN DAN KEBUDAYAAN		
2	22	06	2.01	0004	Penyediaan dan Pemeliharaan Sarana dan Prasarana Museum	Jumlah Sarana dan Prasarana Museum yang Tersedia dan Terpelihara				1 Unit	144.360.400,00	Kab. Purworejo, Semua Kecamatan, Semua Kel/Desa	DANA TRANSFER UMUM-DANA ALOKASI UMUM	Memperkuat Penyeragaman Kehidupan yang Harmonis dengan Lingkungan, Alam dan Budaya, serta Peningkatan Toleransi Antarumat Beragama untuk Mencapai Masyarakat Yang Adil dan Makmur	1. Peningkatan kapasitas perekonomian yang berdaya saing dan berkelanjutan berbasis sektor unggulan didukung dengan infrastruktur yang merata dan berkualitas 1. Pemantapan pertumbuhan ekonomi melalui sektor unggulan	Masyarakat	45.000.000,00	DINAS PENDIDIKAN DAN KEBUDAYAAN		
	X				NON URUSAN						5.507.000,00					9.982.500,00				
	X	XX			URUSAN PEMERINTAHAN BIDANG XX						5.507.000,00					9.982.500,00				
12	X	XX	01		PROGRAM PENUNJANG URUSAN PEMERINTAHAN DAERAH KABUPATEN/KOTA	Persentase Pelaksanaan Penunjang Urusan Pemerintahan Daerah Kabupaten	-			100 %	5.507.000,00					9.982.500,00				
	X	XX	01	2.09	Pemeliharaan Barang Milik Daerah Penunjang Urusan Pemerintahan Daerah	Barang Milik Daerah (BMD) Penunjang Urusan Pemerintahan Daerah yang Dipelihara	-			4 Jenis	5.507.000,00				4. Peningkatan tata kelola pemerintahan yang lebih adaptif dan kolaboratif 5. Pewujudan tata kelola pemerintahan yang bersih, akuntabel, kapabel, prima, dan transparan			9.982.500,00		
	X	XX	01	2.09	0005	Pemeliharaan Mebel	Jumlah Mebel yang Dipelihara				30 Unit	5.507.000,00	Kab. Purworejo, Semua Kecamatan, Semua Kel/Desa	DANA TRANSFER UMUM-DANA ALOKASI UMUM	4. Peningkatan tata kelola pemerintahan yang lebih adaptif dan kolaboratif 5. Pewujudan tata kelola pemerintahan yang bersih, akuntabel, kapabel, prima, dan transparan			9.982.500,00	DINAS PENDIDIKAN DAN KEBUDAYAAN	
J U M L A H												683.275.195.817,00						620.990.724.322,00		

RENCANA KERJA ORGANISASI PERANGKAT DAERAH (RENJA OPD)
DINAS KESEHATAN DAERAH KAB. PURWOREJO
TAHUN 2025

No	Kode				Urusan / Bidang Urusan / Program / Kegiatan / Sub Kegiatan	Indikator Program / Kegiatan / Sub Kegiatan	Target Akhir Periode Renstra OPD	Realisasi Capaian RENJA OPD Tahun 2023	Prakiraan Capaian Target RENJA OPD Tahun 2024	Capaian Kinerja Dan Kerangka Pendanaan				Kelompok Sasaran	Prakiraan Maju Rencana Tahun 2024		Perangkat Daerah Penanggung Jawab		
										Target 2025	Pagu Indikatif (Rp)	Lokasi	Sumber Dana		Prioritas			Target	Pagu Indikatif (Rp)
															Nasional	Daerah			
1	2	3	4	5	6	7	8	9	10	11	12	13	14	15	16	17			
					DINAS KESEHATAN DAERAH										189.069.976.917,00				
1					URUSAN PEMERINTAHAN WAJIB YANG BERKAITAN DENGAN PELAYANAN DASAR										189.069.976.917,00				
1	02				URUSAN PEMERINTAHAN BIDANG KESEHATAN										189.069.976.917,00				
1	1	02	01		PROGRAM PENUNJANG URUSAN PEMERINTAHAN DAERAH KABUPATEN/KOTA	Persentase Pelaksanaan Penunjang Urusan Pemerintahan Daerah Kabupaten	-		100 %		96.557.816.328,00				108.408.799.565,00				
1	1	02	01	2.01	Perencanaan, Penganggaran, dan Evaluasi Kinerja Perangkat Daerah	Jumlah Dokumen Perencanaan, Penganggaran, dan Evaluasi Kinerja Perangkat Daerah	-		7 Dokumen		98.419.000,00			4. Peningkatan tata kelola pemerintahan yang lebih adaptif dan kolaboratif 5. Pewujudan tata kelola pemerintahan yang bersih, akuntabel, kapabel, prima, dan transparan	Aparatur	-	187.314.490,00		
1	1	02	01	2.01	0001	Penyusunan Dokumen Perencanaan Perangkat Daerah													
						Jumlah Dokumen Perencanaan Perangkat Daerah			15 Dokumen		46.645.500,00	Kab. Purworejo, Semua Kecamatan, Semua Kel/Desa	DANA TRANSFER UMUM-DANA ALOKASI UMUM	-	4. Peningkatan tata kelola pemerintahan yang lebih adaptif dan kolaboratif 5. Pewujudan tata kelola pemerintahan yang bersih, akuntabel, kapabel, prima, dan transparan	Aparatur		111.826.990,00	DINAS KESEHATAN DAERAH
1	1	02	01	2.01	0002	Koordinasi dan Penyusunan Dokumen RKA-SKPD													
						Jumlah Dokumen RKA-SKPD dan Laporan Hasil Koordinasi Penyusunan Dokumen RKA-SKPD			1 Dokumen		7.486.000,00	Kab. Purworejo, Semua Kecamatan, Semua Kel/Desa	DANA TRANSFER UMUM-DANA ALOKASI UMUM	-	4. Peningkatan tata kelola pemerintahan yang lebih adaptif dan kolaboratif 5. Pewujudan tata kelola pemerintahan yang bersih, akuntabel, kapabel, prima, dan transparan	Aparatur		11.056.210,00	DINAS KESEHATAN DAERAH
1	1	02	01	2.01	0003	Koordinasi dan Penyusunan Dokumen Perubahan RKA-SKPD													
						Jumlah Dokumen Perubahan RKA-SKPD dan Laporan Hasil Koordinasi Penyusunan Dokumen Perubahan RKA-SKPD			1 Dokumen		8.530.800,00	Kab. Purworejo, Semua Kecamatan, Semua Kel/Desa	DANA TRANSFER UMUM-DANA ALOKASI UMUM	-	4. Peningkatan tata kelola pemerintahan yang lebih adaptif dan kolaboratif 5. Pewujudan tata kelola pemerintahan yang bersih, akuntabel, kapabel, prima, dan transparan	Aparatur		11.056.210,00	DINAS KESEHATAN DAERAH
1	1	02	01	2.01	0004	Koordinasi dan Penyusunan DPA-SKPD													
						Jumlah Dokumen DPA-SKPD dan Laporan Hasil Koordinasi Penyusunan Dokumen DPA-SKPD			1 Dokumen		10.006.800,00	Kab. Purworejo, Semua Kecamatan, Semua Kel/Desa	DANA TRANSFER UMUM-DANA ALOKASI UMUM	-	4. Peningkatan tata kelola pemerintahan yang lebih adaptif dan kolaboratif 5. Pewujudan tata kelola pemerintahan yang bersih, akuntabel, kapabel, prima, dan transparan	Aparatur		12.679.700,00	DINAS KESEHATAN DAERAH
1	1	02	01	2.01	0005	Koordinasi dan Penyusunan Perubahan DPA-SKPD													
						Jumlah Dokumen Perubahan DPA-SKPD dan Laporan Hasil Koordinasi Penyusunan Dokumen Perubahan DPA-SKPD			1 Dokumen		10.506.800,00	Kab. Purworejo, Semua Kecamatan, Semua Kel/Desa	DANA TRANSFER UMUM-DANA ALOKASI UMUM	-	4. Peningkatan tata kelola pemerintahan yang lebih adaptif dan kolaboratif 5. Pewujudan tata kelola pemerintahan yang bersih, akuntabel, kapabel, prima, dan transparan	Aparatur		13.229.700,00	DINAS KESEHATAN DAERAH
1	1	02	01	2.01	0007	Evaluasi Kinerja Perangkat Daerah													
						Jumlah Laporan Evaluasi Kinerja Perangkat Daerah			1 Laporan		15.243.100,00	Kab. Purworejo, Semua Kecamatan, Semua Kel/Desa	DANA TRANSFER UMUM-DANA ALOKASI UMUM	-	4. Peningkatan tata kelola pemerintahan yang lebih adaptif dan kolaboratif 5. Pewujudan tata kelola pemerintahan yang bersih, akuntabel, kapabel, prima, dan transparan	Aparatur		27.465.680,00	DINAS KESEHATAN DAERAH
1	1	02	01	2.02	Administrasi Keuangan Perangkat Daerah	Persentase Layanan Administrasi Keuangan Perangkat Daerah	-		100 %		95.465.331.983,00			4. Peningkatan tata kelola pemerintahan yang lebih adaptif dan kolaboratif 5. Pewujudan tata kelola pemerintahan yang bersih, akuntabel, kapabel, prima, dan transparan	Aparatur	-	107.128.019.775,00		
1	1	02	01	2.02	0001	Penyediaan Gaji dan Tunjangan ASN													
						Jumlah Orang yang Menerima Gaji dan Tunjangan ASN			2105 Orang/bulan		95.151.041.000,00	Kab. Purworejo, Semua Kecamatan, Semua Kel/Desa	DANA TRANSFER UMUM-DANA ALOKASI UMUM	-	4. Peningkatan tata kelola pemerintahan yang lebih adaptif dan kolaboratif 5. Pewujudan tata kelola pemerintahan yang bersih, akuntabel, kapabel, prima, dan transparan	Aparatur		106.750.008.275,00	DINAS KESEHATAN DAERAH
1	1	02	01	2.02	0003	Pelaksanaan Penatausahaan dan													

No	Kode					Urusan / Bidang Urusan / Program / Kegiatan / Sub Kegiatan	Indikator Program / Kegiatan / Sub Kegiatan	Target Akhir Periode Renstra OPD	Realisasi Capaian RENJA OPD Tahun 2023	Prakiraan Capaian Target RENJA OPD Tahun 2024	Capaian Kinerja Dan Kerangka Pendanaan				Kelompok Sasaran	Prakiraan Maju Rencana Tahun 2024		Perangkat Daerah Penanggung Jawab		
											Target 2025	Pagu Indikatif (Rp)	Lokasi	Sumber Dana		Prioritas			Target	Pagu Indikatif (Rp)
																Nasional	Daerah			
1																				
						Jumlah Dokumen Penatausahaan dan Pengujian/Verifikasi Keuangan SKPD				12 Dokumen	6.404.200,00	Kab. Purworejo, Semua Kecamatan, Semua Kel/Desa	DANA TRANSFER UMUM-DANA ALOKASI UMUM	-	4. Peningkatan tata kelola pemerintahan yang lebih adaptif dan kolaboratif 5. Pewujudan tata kelola pemerintahan yang bersih, akuntabel, kapabel, prima, dan transparan	Aparatur		7.044.500,00	DINAS KESEHATAN DAERAH	
1	02	01	2.02	0004	Koordinasi dan Pelaksanaan Akuntansi SKPD															
						Jumlah Dokumen Koordinasi dan Pelaksanaan Akuntansi SKPD				24 Dokumen	18.637.400,00	Kab. Purworejo, Semua Kecamatan, Semua Kel/Desa	DANA TRANSFER UMUM-DANA ALOKASI UMUM	-	4. Peningkatan tata kelola pemerintahan yang lebih adaptif dan kolaboratif 5. Pewujudan tata kelola pemerintahan yang bersih, akuntabel, kapabel, prima, dan transparan	Aparatur		20.501.200,00	DINAS KESEHATAN DAERAH	
1	02	01	2.02	0005	Koordinasi dan Penyusunan Laporan Keuangan Akhir Tahun SKPD															
						Jumlah Laporan Keuangan Akhir Tahun SKPD dan Laporan Hasil Koordinasi Penyusunan Laporan Keuangan Akhir Tahun SKPD				6 Laporan	3.183.800,00	Kab. Purworejo, Semua Kecamatan, Semua Kel/Desa	DANA TRANSFER UMUM-DANA ALOKASI UMUM	-	4. Peningkatan tata kelola pemerintahan yang lebih adaptif dan kolaboratif 5. Pewujudan tata kelola pemerintahan yang bersih, akuntabel, kapabel, prima, dan transparan	Aparatur		3.502.200,00	DINAS KESEHATAN DAERAH	
1	02	01	2.02	0006	Pengelolaan dan Penyiapan Bahan Tanggapan Pemeriksaan															
						Jumlah Dokumen Bahan Tanggapan Pemeriksaan dan Tindak Lanjut Pemeriksaan				1 Dokumen	2.401.600,00	Kab. Purworejo, Semua Kecamatan, Semua Kel/Desa	DANA TRANSFER UMUM-DANA ALOKASI UMUM	-	4. Peningkatan tata kelola pemerintahan yang lebih adaptif dan kolaboratif 5. Pewujudan tata kelola pemerintahan yang bersih, akuntabel, kapabel, prima, dan transparan	Aparatur		2.641.200,00	DINAS KESEHATAN DAERAH	
1	02	01	2.02	0007	Koordinasi dan Penyusunan Laporan Keuangan Bulanan/ Triwulanan/ Semesteran SKPD															
						Jumlah Laporan Keuangan Bulanan/ Triwulanan/ Semesteran SKPD dan Laporan Koordinasi Penyusunan Laporan Keuangan Bulanan/Triwulanan/Semesteran SKPD				26 Laporan	283.663.983,00	Kab. Purworejo, Semua Kecamatan, Semua Kel/Desa	DANA TRANSFER UMUM-DANA ALOKASI UMUM	-	4. Peningkatan tata kelola pemerintahan yang lebih adaptif dan kolaboratif 5. Pewujudan tata kelola pemerintahan yang bersih, akuntabel, kapabel, prima, dan transparan	Aparatur		344.322.400,00	DINAS KESEHATAN DAERAH	
1	02	01	2.03		Administrasi Barang Milik Daerah pada Perangkat Daerah	Persentase Layanan Administrasi Barang Milik Daerah (BMD) pada Perangkat Daerah	-			100 %	18.799.000,00			-	4. Peningkatan tata kelola pemerintahan yang lebih adaptif dan kolaboratif 5. Pewujudan tata kelola pemerintahan yang bersih, akuntabel, kapabel, prima, dan transparan	Aparatur		20.678.900,00		
1	02	01	2.03	0001	Penyusunan Perencanaan Kebutuhan Barang Milik Daerah SKPD															
						Jumlah Rencana Kebutuhan Barang Milik Daerah SKPD				1 Dokumen	2.802.000,00	Kab. Purworejo, Semua Kecamatan, Semua Kel/Desa	DANA TRANSFER UMUM-DANA ALOKASI UMUM	-	4. Peningkatan tata kelola pemerintahan yang lebih adaptif dan kolaboratif 5. Pewujudan tata kelola pemerintahan yang bersih, akuntabel, kapabel, prima, dan transparan	Aparatur		3.082.200,00	DINAS KESEHATAN DAERAH	
1	02	01	2.03	0002	Pengamanan Barang Milik Daerah SKPD															
						Jumlah Dokumen Pengamanan Barang Milik Daerah SKPD				1 Dokumen	2.279.000,00	Kab. Purworejo, Semua Kecamatan, Semua Kel/Desa	DANA TRANSFER UMUM-DANA ALOKASI UMUM	-	4. Peningkatan tata kelola pemerintahan yang lebih adaptif dan kolaboratif 5. Pewujudan tata kelola pemerintahan yang bersih, akuntabel, kapabel, prima, dan transparan	Aparatur		2.506.900,00	DINAS KESEHATAN DAERAH	
1	02	01	2.03	0004	Pembinaan, Pengawasan, dan Pengendalian Barang Milik Daerah pada SKPD															
						Jumlah Laporan Hasil Pembinaan, Pengawasan, dan Pengendalian Barang Milik Daerah pada SKPD				1 Laporan	5.586.000,00	Kab. Purworejo, Semua Kecamatan, Semua Kel/Desa	DANA TRANSFER UMUM-DANA ALOKASI UMUM	-	4. Peningkatan tata kelola pemerintahan yang lebih adaptif dan kolaboratif 5. Pewujudan tata kelola pemerintahan yang bersih, akuntabel, kapabel, prima, dan transparan	Aparatur		6.144.600,00	DINAS KESEHATAN DAERAH	
1	02	01	2.03	0005	Rekonsiliasi dan Penyusunan Laporan Barang Milik Daerah pada SKPD															
						Jumlah Laporan Rekonsiliasi dan Penyusunan Laporan Barang Milik Daerah pada SKPD				1 Laporan	4.066.000,00	Kab. Purworejo, Semua Kecamatan, Semua Kel/Desa	DANA TRANSFER UMUM-DANA ALOKASI UMUM	-	4. Peningkatan tata kelola pemerintahan yang lebih adaptif dan kolaboratif 5. Pewujudan tata kelola pemerintahan yang bersih, akuntabel, kapabel, prima, dan transparan	Aparatur		4.472.600,00	DINAS KESEHATAN DAERAH	
1	02	01	2.03	0006	Penatausahaan Barang Milik Daerah pada SKPD															

No	Kode					Urusan / Bidang Urusan / Program / Kegiatan / Sub Kegiatan	Indikator Program / Kegiatan / Sub Kegiatan	Target Akhir Periode Renstra OPD	Realisasi Capaian RENJA OPD Tahun 2023	Prakiraan Capaian Target RENJA OPD Tahun 2024	Capaian Kinerja Dan Kerangka Pendanaan					Kelompok Sasaran	Prakiraan Maju Rencana Tahun 2024		Perangkat Daerah Penanggung Jawab	
											Target 2025	Pagu Indikatif (Rp)	Lokasi	Sumber Dana	Prioritas		Target	Pagu Indikatif (Rp)		
															Nasional					Daerah
1	2	3	4	5	6	7	8	9	10	11	12	13	14	15	16	17				
						Jumlah Laporan Penatausahaan Barang Milik Daerah pada SKPD				1 Laporan	4.066.000,00	Kab. Purworejo, Semua Kecamatan, Semua Kel/Desa	DANA TRANSFER UMUM-DANA ALOKASI UMUM	-	4. Peningkatan tata kelola pemerintahan yang lebih adaptif dan kolaboratif 5. Pewujudan tata kelola pemerintahan yang bersih, akuntabel, kapabel, prima, dan transparan	Aparatur		4.472.600,00	DINAS KESEHATAN DAERAH	
1	02	01	2.05		Administrasi Kepegawaian Perangkat Daerah	Persentase Layanan Administrasi Kepegawaian Perangkat Daerah	-			100 %	16.506.600,00			-	4. Peningkatan tata kelola pemerintahan yang lebih adaptif dan kolaboratif 5. Pewujudan tata kelola pemerintahan yang bersih, akuntabel, kapabel, prima, dan transparan	Aparatur	-	18.156.000,00		
1	02	01	2.05	0003	Pendataan dan Pengolahan Administrasi Kepegawaian															
						Jumlah Dokumen Pendataan dan Pengolahan Administrasi Kepegawaian				1 Dokumen	5.749.000,00	Kab. Purworejo, Semua Kecamatan, Semua Kel/Desa	DANA TRANSFER UMUM-DANA ALOKASI UMUM	-	4. Peningkatan tata kelola pemerintahan yang lebih adaptif dan kolaboratif 5. Pewujudan tata kelola pemerintahan yang bersih, akuntabel, kapabel, prima, dan transparan	Aparatur		6.323.000,00	DINAS KESEHATAN DAERAH	
1	02	01	2.05	0005	Monitoring, Evaluasi, dan Penilaian Kinerja Pegawai															
						Jumlah Dokumen Monitoring, Evaluasi, dan Penilaian Kinerja Pegawai				1 Dokumen	10.757.600,00	Kab. Purworejo, Semua Kecamatan, Semua Kel/Desa	DANA TRANSFER UMUM-DANA ALOKASI UMUM	-	4. Peningkatan tata kelola pemerintahan yang lebih adaptif dan kolaboratif 5. Pewujudan tata kelola pemerintahan yang bersih, akuntabel, kapabel, prima, dan transparan	Aparatur		11.833.000,00	DINAS KESEHATAN DAERAH	
1	02	01	2.06		Administrasi Umum Perangkat Daerah	Persentase Layanan Administrasi Umum Perangkat Daerah	-			100 %	236.800.500,00			-	4. Peningkatan tata kelola pemerintahan yang lebih adaptif dan kolaboratif 5. Pewujudan tata kelola pemerintahan yang bersih, akuntabel, kapabel, prima, dan transparan	Aparatur	-	260.476.300,00		
1	02	01	2.06	0001	Penyediaan Komponen Instalasi															
						Jumlah Paket Komponen Instalasi Listrik/Penerangan Bangunan Kantor yang Disediakan				1 Paket	5.876.300,00	Kab. Purworejo, Semua Kecamatan, Semua Kel/Desa	DANA TRANSFER UMUM-DANA ALOKASI UMUM	-	4. Peningkatan tata kelola pemerintahan yang lebih adaptif dan kolaboratif 5. Pewujudan tata kelola pemerintahan yang bersih, akuntabel, kapabel, prima, dan transparan	Aparatur		6.463.000,00	DINAS KESEHATAN DAERAH	
1	02	01	2.06	0003	Penyediaan Peralatan Rumah Tangga															
						Jumlah Paket Peralatan Rumah Tangga yang Disediakan				1 Paket	8.662.000,00	Kab. Purworejo, Semua Kecamatan, Semua Kel/Desa	DANA TRANSFER UMUM-DANA ALOKASI UMUM	-	4. Peningkatan tata kelola pemerintahan yang lebih adaptif dan kolaboratif 5. Pewujudan tata kelola pemerintahan yang bersih, akuntabel, kapabel, prima, dan transparan	Aparatur		9.528.200,00	DINAS KESEHATAN DAERAH	
1	02	01	2.06	0004	Penyediaan Bahan Logistik Kantor															
						Jumlah Paket Bahan Logistik Kantor yang Disediakan				1 Paket	106.714.200,00	Kab. Purworejo, Semua Kecamatan, Semua Kel/Desa	DANA TRANSFER UMUM-DANA ALOKASI UMUM	-	4. Peningkatan tata kelola pemerintahan yang lebih adaptif dan kolaboratif 5. Pewujudan tata kelola pemerintahan yang bersih, akuntabel, kapabel, prima, dan transparan	Aparatur		117.385.600,00	DINAS KESEHATAN DAERAH	
1	02	01	2.06	0005	Penyediaan Barang Cetak dan Penggandaan															
						Jumlah Paket Barang Cetak dan Penggandaan yang Disediakan				1 Paket	8.629.400,00	Kab. Purworejo, Semua Kecamatan, Semua Kel/Desa	DANA TRANSFER UMUM-DANA ALOKASI UMUM	-	4. Peningkatan tata kelola pemerintahan yang lebih adaptif dan kolaboratif 5. Pewujudan tata kelola pemerintahan yang bersih, akuntabel, kapabel, prima, dan transparan	Aparatur		9.491.000,00	DINAS KESEHATAN DAERAH	
1	02	01	2.06	0007	Penyediaan Bahan/Material															
						Jumlah Paket Bahan/Material yang Disediakan				1 Paket	8.529.000,00	Kab. Purworejo, Semua Kecamatan, Semua Kel/Desa	DANA TRANSFER UMUM-DANA ALOKASI UMUM	-	4. Peningkatan tata kelola pemerintahan yang lebih adaptif dan kolaboratif 5. Pewujudan tata kelola pemerintahan yang bersih, akuntabel, kapabel, prima, dan transparan	Aparatur		9.381.000,00	DINAS KESEHATAN DAERAH	
1	02	01	2.06	0008	Fasilitasi Kunjungan Tamu															
						Jumlah Laporan Fasilitasi Kunjungan Tamu				1 Laporan	7.905.000,00	Kab. Purworejo, Semua Kecamatan, Semua Kel/Desa	DANA TRANSFER UMUM-DANA ALOKASI UMUM	-	4. Peningkatan tata kelola pemerintahan yang lebih adaptif dan kolaboratif 5. Pewujudan tata kelola pemerintahan yang bersih, akuntabel, kapabel, prima, dan transparan	Aparatur		8.695.500,00	DINAS KESEHATAN DAERAH	
1	02	01	2.06	0009	Penyelenggaraan Rapat Koordinasi dan Konsultasi SKPD															

No	Kode					Urusan / Bidang Urusan / Program / Kegiatan / Sub Kegiatan	Indikator Program / Kegiatan / Sub Kegiatan	Target Akhir Periode Renstra OPD	Realisasi Capaian RENJA OPD Tahun 2023	Prakiraan Capaian Target RENJA OPD Tahun 2024	Capaian Kinerja Dan Kerangka Pendanaan					Kelompok Sasaran	Prakiraan Maju Rencana Tahun 2024		Perangkat Daerah Penanggung Jawab	
											Target 2025	Pagu Indikatif (Rp)	Lokasi	Sumber Dana	Prioritas		Target	Pagu Indikatif (Rp)		
															Nasional					Daerah
1																				
						Jumlah Laporan Penyelenggaraan Rapat Koordinasi dan Konsultasi SKPD				1 Laporan	86.581.000,00	Kab. Purworejo, Semua Kecamatan, Semua Kel/Desa	DANA TRANSFER UMUM-DANA ALOKASI UMUM	-	4. Peningkatan tata kelola pemerintahan yang lebih adaptif dan kolaboratif 5. Pewujudan tata kelola pemerintahan yang bersih, akuntabel, kapabel, prima, dan transparan	Aparatur		95.239.000,00	DINAS KESEHATAN DAERAH	
1	02	01	2.06	0010	Penatausahaan Arsip Dinamis pada SKPD															
						Jumlah Dokumen Penatausahaan Arsip Dinamis pada SKPD				1 Dokumen	3.903.600,00	Kab. Purworejo, Semua Kecamatan, Semua Kel/Desa	DANA TRANSFER UMUM-DANA ALOKASI UMUM	-	4. Peningkatan tata kelola pemerintahan yang lebih adaptif dan kolaboratif 5. Pewujudan tata kelola pemerintahan yang bersih, akuntabel, kapabel, prima, dan transparan	Aparatur		4.293.000,00	DINAS KESEHATAN DAERAH	
1	02	01	2.08		Penyediaan Jasa Penunjang Urusan Pemerintahan Daerah	Jumlah Laporan Penyediaan Jasa Penunjang Urusan Pemerintahan Daerah	-			3 Laporan	316.586.245,00			-	4. Peningkatan tata kelola pemerintahan yang lebih adaptif dan kolaboratif 5. Pewujudan tata kelola pemerintahan yang bersih, akuntabel, kapabel, prima, dan transparan	Aparatur	-	348.244.100,00		
1	02	01	2.08	0001	Penyediaan Jasa Surat Menyurat															
						Jumlah Laporan Penyediaan Jasa Surat Menyurat				12 Laporan	312.500,00	Kab. Purworejo, Semua Kecamatan, Semua Kel/Desa	DANA TRANSFER UMUM-DANA ALOKASI UMUM	-	4. Peningkatan tata kelola pemerintahan yang lebih adaptif dan kolaboratif 5. Pewujudan tata kelola pemerintahan yang bersih, akuntabel, kapabel, prima, dan transparan	Aparatur		343.000,00	DINAS KESEHATAN DAERAH	
1	02	01	2.08	0002	Penyediaan Jasa Komunikasi, Sumber Daya Air dan Listrik															
						Jumlah Laporan Penyediaan Jasa Komunikasi, Sumber Daya Air dan Listrik yang Disediakan				12 Laporan	290.917.745,00	Kab. Purworejo, Semua Kecamatan, Semua Kel/Desa	DANA TRANSFER UMUM-DANA ALOKASI UMUM	-	-	Aparatur		320.009.500,00	DINAS KESEHATAN DAERAH	
1	02	01	2.08	0004	Penyediaan Jasa Pelayanan Umum Kantor															
						Jumlah Laporan Penyediaan Jasa Pelayanan Umum Kantor yang Disediakan				12 Laporan	25.356.000,00	Kab. Purworejo, Semua Kecamatan, Semua Kel/Desa	DANA TRANSFER UMUM-DANA ALOKASI UMUM	-	5. Pewujudan tata kelola pemerintahan yang bersih, akuntabel, kapabel, prima, dan transparan	Aparatur		27.891.600,00	DINAS KESEHATAN DAERAH	
1	02	01	2.09		Pemeliharaan Barang Milik Daerah Penunjang Urusan Pemerintahan Daerah	Barang Milik Daerah (BMD) Penunjang Urusan Pemerintahan Daerah yang Dipelihara	-			7 Jenis	405.373.000,00			-	4. Peningkatan tata kelola pemerintahan yang lebih adaptif dan kolaboratif 5. Pewujudan tata kelola pemerintahan yang bersih, akuntabel, kapabel, prima, dan transparan	Aparatur	-	445.910.000,00		
1	02	01	2.09	0001	Penyediaan Jasa Pemeliharaan, Biaya Pemeliharaan, dan Pajak Kendaraan Perorangan Dinas atau Kendaraan Dinas Jabatan															
						Jumlah Kendaraan Perorangan Dinas atau Kendaraan Dinas Jabatan yang Dipelihara dan Dibayarkan Pajaknya				1 Unit	39.945.000,00	Kab. Purworejo, Semua Kecamatan, Semua Kel/Desa	DANA TRANSFER UMUM-DANA ALOKASI UMUM	-	4. Peningkatan tata kelola pemerintahan yang lebih adaptif dan kolaboratif 5. Pewujudan tata kelola pemerintahan yang bersih, akuntabel, kapabel, prima, dan transparan	Aparatur		43.939.500,00	DINAS KESEHATAN DAERAH	
1	02	01	2.09	0002	Penyediaan Jasa Pemeliharaan, Biaya Pemeliharaan, Pajak dan Perizinan Kendaraan Dinas Operasional atau Lapangan															
						Jumlah Kendaraan Dinas Operasional atau Lapangan yang Dipelihara dan Dibayarkan Pajak dan Perizinannya				11 Unit	146.280.000,00	Kab. Purworejo, Semua Kecamatan, Semua Kel/Desa	DANA TRANSFER UMUM-DANA ALOKASI UMUM	-	4. Peningkatan tata kelola pemerintahan yang lebih adaptif dan kolaboratif 5. Pewujudan tata kelola pemerintahan yang bersih, akuntabel, kapabel, prima, dan transparan	Aparatur		160.908.000,00	DINAS KESEHATAN DAERAH	
1	02	01	2.09	0005	Pemeliharaan Mebel															
						Jumlah Mebel yang Dipelihara				122 Unit	5.000.000,00	Kab. Purworejo, Semua Kecamatan, Semua Kel/Desa	DANA TRANSFER UMUM-DANA ALOKASI UMUM	-	4. Peningkatan tata kelola pemerintahan yang lebih adaptif dan kolaboratif 5. Pewujudan tata kelola pemerintahan yang bersih, akuntabel, kapabel, prima, dan transparan	Aparatur		5.500.000,00	DINAS KESEHATAN DAERAH	
1	02	01	2.09	0006	Pemeliharaan Peralatan dan Mesin Lainnya															
						Jumlah Peralatan dan Mesin Lainnya yang Dipelihara				64 Unit	39.290.000,00	Kab. Purworejo, Semua Kecamatan, Semua Kel/Desa	DANA TRANSFER UMUM-DANA ALOKASI UMUM	-	4. Peningkatan tata kelola pemerintahan yang lebih adaptif dan kolaboratif 5. Pewujudan tata kelola pemerintahan yang bersih, akuntabel, kapabel, prima, dan transparan	Aparatur		43.219.000,00	DINAS KESEHATAN DAERAH	
1	02	01	2.09	0009	Pemeliharaan/Rehabilitasi Gedung Kantor dan Bangunan Lainnya															

No	Kode					Urusan / Bidang Urusan / Program / Kegiatan / Sub Kegiatan	Indikator Program / Kegiatan / Sub Kegiatan	Target Akhir Periode Renstra OPD	Realisasi Capaian RENJA OPD Tahun 2023	Prakiraan Capaian Target RENJA OPD Tahun 2024	Capaian Kinerja Dan Kerangka Pendanaan					Kelompok Sasaran	Prakiraan Maju Rencana Tahun 2024		Perangkat Daerah Penanggung Jawab	
											Target 2025	Pagu Indikatif (Rp)	Lokasi	Sumber Dana	Prioritas		Target	Pagu Indikatif (Rp)		
															Nasional					Daerah
1	2	3	4	5	6	7	8	9	10	11	12	13	14	15	16	17				
						Jumlah Gedung Kantor dan Bangunan Lainnya yang Dipelihara/Direhabilitasi				3 Unit	62.280.000,00	Kab. Purworejo, Semua Kecamatan, Semua Kel/Desa	DANA TRANSFER UMUM-DANA ALOKASI UMUM	-	4. Peningkatan tata kelola pemerintahan yang lebih adaptif dan kolaboratif 5. Pewujudan tata kelola pemerintahan yang bersih, akuntabel, kapabel, prima, dan transparan	Aparatur		68.508.000,00	DINAS KESEHATAN DAERAH	
1	02	01	2.09	0010	Pemeliharaan/Rehabilitasi Sarana dan Prasarana Gedung Kantor atau Bangunan Lainnya															
						Jumlah Sarana dan Prasarana Gedung Kantor atau Bangunan Lainnya yang Dipelihara/Direhabilitasi				8 Unit	3.473.000,00	Kab. Purworejo, Semua Kecamatan, Semua Kel/Desa	DANA TRANSFER UMUM-DANA ALOKASI UMUM	-	4. Peningkatan tata kelola pemerintahan yang lebih adaptif dan kolaboratif 5. Pewujudan tata kelola pemerintahan yang bersih, akuntabel, kapabel, prima, dan transparan	Aparatur		3.820.000,00	DINAS KESEHATAN DAERAH	
1	02	01	2.09	0012	Pemeliharaan/Rehabilitasi Tanah															
						Luas Tanah yang Dilakukan Pemeliharaan/Rehabilitasi				17112 Ha	109.105.000,00	Kab. Purworejo, Semua Kecamatan, Semua Kel/Desa	DANA TRANSFER UMUM-DANA ALOKASI UMUM	-	4. Peningkatan tata kelola pemerintahan yang lebih adaptif dan kolaboratif 5. Pewujudan tata kelola pemerintahan yang bersih, akuntabel, kapabel, prima, dan transparan	Aparatur		120.015.500,00	DINAS KESEHATAN DAERAH	
2	1	02	02		PROGRAM PEMENUHAN UPAYA KESEHATAN PERORANGAN DAN UPAYA KESEHATAN MASYARAKAT	Persentase Ketercapaian Faskes yang Menyelenggarakan Pelayanan untuk Upaya Kesehatan Masyarakat dan Upaya Kesehatan Perorangan	-			100 %	73.043.805.185,00						-	78.193.952.147,00		
						Penyediaan Fasilitas Pelayanan Kesehatan untuk UKM dan UKP Kewenangan Daerah Kabupaten/Kota	Fasilitas Kesehatan dan Lembaga yang Mendukung Fasilitas Pelayanan Kesehatan untuk UKM dan UKP Sesuai Standar	-			30 Unit	20.408.255.642,00			-	2. Peningkatan kualitas sumber daya manusia yang lebih pintar, sehat, bugar, berkarakter, dan adaptif secara inklusif dan merata 3. Pemantapan kualitas hidup dan kapasitas SDM	Masyarakat	-	20.712.245.005,00	
1	02	02	2.01	0006	Pengembangan Puskesmas															
						Jumlah Puskesmas yang Ditingkatkan Sarana, Prasarana, Alat Kesehatan dan SDM agar Sesuai Standar				1 Unit	405.930.000,00	Kab. Purworejo, Semua Kecamatan, Semua Kel/Desa	DANA TRANSFER UMUM-DANA ALOKASI UMUM, DANA TRANSFER KHUSUS-DANA ALOKASI KHUSUS FISIK	-	2. Peningkatan kualitas sumber daya manusia yang lebih pintar, sehat, bugar, berkarakter, dan adaptif secara inklusif dan merata 3. Pemantapan kualitas hidup dan kapasitas SDM	Masyarakat		405.930.000,00	DINAS KESEHATAN DAERAH	
1	02	02	2.01	0007	Pengembangan Fasilitas Kesehatan Lainnya															
						Jumlah Fasilitas Kesehatan Lainnya yang Ditingkatkan Sarana, Prasarana, Alat Kesehatan dan SDM agar Sesuai Standar				1 Unit	10.274.413.762,00	Kab. Purworejo, Semua Kecamatan, Semua Kel/Desa	DANA TRANSFER UMUM-DANA ALOKASI UMUM, DANA TRANSFER KHUSUS-DANA ALOKASI KHUSUS FISIK	-	2. Peningkatan kualitas sumber daya manusia yang lebih pintar, sehat, bugar, berkarakter, dan adaptif secara inklusif dan merata 3. Pemantapan kualitas hidup dan kapasitas SDM	Masyarakat		10.288.638.840,00	DINAS KESEHATAN DAERAH	
1	02	02	2.01	0009	Rehabilitasi dan Pemeliharaan Puskesmas															
						Jumlah Sarana, Prasarana dan Alat Kesehatan yang Telah Dilakukan Rehabilitasi dan Pemeliharaan Oleh Puskesmas				1 Unit	800.000.000,00	Kab. Purworejo, Semua Kecamatan, Semua Kel/Desa	DANA TRANSFER UMUM-DANA ALOKASI UMUM	-	2. Peningkatan kualitas sumber daya manusia yang lebih pintar, sehat, bugar, berkarakter, dan adaptif secara inklusif dan merata 3. Pemantapan kualitas hidup dan kapasitas SDM	Masyarakat		800.000.000,00	DINAS KESEHATAN DAERAH	
1	02	02	2.01	0010	Rehabilitasi dan Pemeliharaan Fasilitas Kesehatan Lainnya															
						Jumlah Sarana, Prasarana dan Alat Kesehatan yang Telah Dilakukan Rehabilitasi dan Pemeliharaan oleh Fasilitas Kesehatan Lainnya				1 Unit	460.000.000,00	Kab. Purworejo, Semua Kecamatan, Semua Kel/Desa	DANA TRANSFER UMUM-DANA ALOKASI UMUM	-	2. Peningkatan kualitas sumber daya manusia yang lebih pintar, sehat, bugar, berkarakter, dan adaptif secara inklusif dan merata 3. Pemantapan kualitas hidup dan kapasitas SDM	Masyarakat		748.322.922,00	DINAS KESEHATAN DAERAH	
1	02	02	2.01	0014	Pengadaan Alat Kesehatan/Alat Penunjang Medik Fasilitas Pelayanan Kesehatan															

No	Kode					Urusan / Bidang Urusan / Program / Kegiatan / Sub Kegiatan	Indikator Program / Kegiatan / Sub Kegiatan	Target Akhir Periode Renstra OPD	Realisasi Capaian RENJA OPD Tahun 2023	Prakiraan Capaian Target RENJA OPD Tahun 2024	Capaian Kinerja Dan Kerangka Pendanaan				Kelompok Sasaran	Prakiraan Maju Rencana Tahun 2024		Perangkat Daerah Penanggung Jawab		
											Target 2025	Pagu Indikatif (Rp)	Lokasi	Sumber Dana		Prioritas			Target	Pagu Indikatif (Rp)
																Nasional	Daerah			
1	2	3	4	5	6	7	8	9	10	11	12	13	14	15	16	17				
						Jumlah Alat Kesehatan/Alat Penunjang Medik Fasilitas Pelayanan Kesehatan yang Disediakan				23 Unit	2.530.737.360,00	Kab. Purworejo, Semua Kecamatan, Semua Kel/Desa	DANA TRANSFER UMUM-DANA ALOKASI UMUM, DBH CUKAI HASIL TEMBAKAU (CHT), DANA TRANSFER KHUSUS-DANA ALOKASI KHUSUS FISIK	-	2. Peningkatan kualitas sumber daya manusia yang lebih pintar, sehat, bugar, berkarakter, dan adaptif secara inklusif dan merata 3. Pemantapan kualitas hidup dan kapasitas SDM	Masyarakat		2.530.737.360,00	DINAS KESEHATAN DAERAH	
1	02	02	2.01	0020	Pemeliharaan Rutin dan Berkala Alat Kesehatan/Alat Penunjang Medik Fasilitas Pelayanan Kesehatan															
						Jumlah Alat Kesehatan/Alat Penunjang Medik Fasilitas Layanan Kesehatan yang Terpelihara Sesuai Standar				300 Unit	354.947.000,00	Kab. Purworejo, Semua Kecamatan, Semua Kel/Desa	DANA TRANSFER UMUM-DANA ALOKASI UMUM, DAK NON FISIK-DANA BOK-BOK DINAS-BOK KABUPATEN/KOTA	-	2. Peningkatan kualitas sumber daya manusia yang lebih pintar, sehat, bugar, berkarakter, dan adaptif secara inklusif dan merata 3. Pemantapan kualitas hidup dan kapasitas SDM	Masyarakat		354.947.000,00	DINAS KESEHATAN DAERAH	
1	02	02	2.01	0023	Pengadaan Obat, Bahan Habis Pakai, Bahan Medis Habis Pakai, Vaksin, Makanan dan Minuman di Fasilitas Kesehatan															
						Jumlah Obat, Bahan Habis Pakai, Bahan Medis Habis Pakai, Vaksin, Makanan dan Minuman di Fasilitas Kesehatan yang disediakan				72 Paket	5.412.344.420,00	Kab. Purworejo, Semua Kecamatan, Semua Kel/Desa	DANA TRANSFER UMUM-DANA ALOKASI UMUM, DBH CUKAI HASIL TEMBAKAU (CHT), DANA TRANSFER KHUSUS-DANA ALOKASI KHUSUS FISIK	-	2. Peningkatan kualitas sumber daya manusia yang lebih pintar, sehat, bugar, berkarakter, dan adaptif secara inklusif dan merata 3. Pemantapan kualitas hidup dan kapasitas SDM	Masyarakat		5.514.544.483,00	DINAS KESEHATAN DAERAH	
1	02	02	2.01	0024	Pengelolaan Pelayanan Kesehatan Dasar Melalui Pendekatan Keluarga															
						Jumlah Keluarga yang Sudah Dikunjungi dan Diintervensi Masalah kesehatannya oleh Tenaga Kesehatan Puskesmas				2930 Keluarga	46.196.200,00	Kab. Purworejo, Semua Kecamatan, Semua Kel/Desa	DANA TRANSFER UMUM-DANA ALOKASI UMUM	-	2. Peningkatan kualitas sumber daya manusia yang lebih pintar, sehat, bugar, berkarakter, dan adaptif secara inklusif dan merata 3. Pemantapan kualitas hidup dan kapasitas SDM	Masyarakat		46.196.400,00	DINAS KESEHATAN DAERAH	
1	02	02	2.01	0026	Distribusi Alat Kesehatan, Obat, Bahan Habis Pakai, Bahan Medis Habis Pakai, Vaksin, Makanan dan Minuman ke Fasilitas Kesehatan															
						Jumlah distribusi Alat Kesehatan, Obat, Bahan Habis Pakai, Bahan Medis Habis Pakai, Vaksin, Makanan ke Fasilitas Kesehatan				27 Paket	123.686.900,00	Kab. Purworejo, Semua Kecamatan, Semua Kel/Desa	DANA TRANSFER UMUM-DANA ALOKASI UMUM	-	2. Peningkatan kualitas sumber daya manusia yang lebih pintar, sehat, bugar, berkarakter, dan adaptif secara inklusif dan merata 3. Pemantapan kualitas hidup dan kapasitas SDM	Masyarakat		22.928.000,00	DINAS KESEHATAN DAERAH	
1	02	02	2.02		Penyediaan Layanan Kesehatan untuk UKM dan UKP Rujukan Tingkat Daerah Kabupaten/Kota	Fasilitas Kesehatan yang Menyediakan Layanan Kesehatan untuk UKM dan UKP Sesuai Standar				29 Unit	52.403.745.833,00			-	2. Peningkatan kualitas sumber daya manusia yang lebih pintar, sehat, bugar, berkarakter, dan adaptif secara inklusif dan merata 3. Pemantapan kualitas hidup dan kapasitas SDM	Masyarakat		57.247.608.837,00		
1	02	02	2.02	0001	Pengelolaan Pelayanan Kesehatan Ibu Hamil															
						Jumlah Ibu Hamil yang Mendapatkan Pelayanan Kesehatan Sesuai Standar				9109 Orang	317.700.200,00	Kab. Purworejo, Semua Kecamatan, Semua Kel/Desa	DANA TRANSFER UMUM-DANA ALOKASI UMUM	-	2. Peningkatan kualitas sumber daya manusia yang lebih pintar, sehat, bugar, berkarakter, dan adaptif secara inklusif dan merata 3. Pemantapan kualitas hidup dan kapasitas SDM	Masyarakat		326.940.388,00	DINAS KESEHATAN DAERAH	
1	02	02	2.02	0002	Pengelolaan Pelayanan Kesehatan Ibu Bersalin															
						Jumlah Ibu Bersalin yang Mendapatkan Pelayanan Kesehatan Sesuai Standar				9340 Orang	150.102.400,00	Kab. Purworejo, Semua Kecamatan, Semua Kel/Desa	DANA TRANSFER UMUM-DANA ALOKASI UMUM, DAK NON FISIK-DANA BOK-BOK DINAS-BOK KABUPATEN/KOTA	-	2. Peningkatan kualitas sumber daya manusia yang lebih pintar, sehat, bugar, berkarakter, dan adaptif secara inklusif dan merata 3. Pemantapan kualitas hidup dan kapasitas SDM	Masyarakat		150.102.798,00	DINAS KESEHATAN DAERAH	

No	Kode					Urusan / Bidang Urusan / Program / Kegiatan / Sub Kegiatan	Indikator Program / Kegiatan / Sub Kegiatan	Target Akhir Periode Renstra OPD	Realisasi Capaian RENJA OPD Tahun 2023	Prakiraan Capaian Target RENJA OPD Tahun 2024	Capaian Kinerja Dan Kerangka Pendanaan					Kelompok Sasaran	Prakiraan Maju Rencana Tahun 2024		Perangkat Daerah Penanggung Jawab	
											Target 2025	Pagu Indikatif (Rp)	Lokasi	Sumber Dana	Prioritas		Target	Pagu Indikatif (Rp)		
															Nasional					Daerah
1	2	3	4	5	6	7	8	9	10	11	12	13	14	15	16	17				
1	02	02	2.02	0003	Pengelolaan Pelayanan Kesehatan Bayi Baru Lahir	Jumlah Bayi Baru Lahir yang Mendapatkan Pelayanan Kesehatan Sesuai Standar				9082 Orang	195.297.700,00	Kab. Purworejo, Semua Kecamatan, Semua Kel/Desa	DANA TRANSFER UMUM-DANA ALOKASI UMUM	-	2. Peningkatan kualitas sumber daya manusia yang lebih pintar, sehat, bugar, berkarakter, dan adaptif secara inklusif dan merata 3. Pemantapan kualitas hidup dan kapasitas SDM	Masyarakat		195.297.890,00	DINAS KESEHATAN DAERAH	
1	02	02	2.02	0004	Pengelolaan Pelayanan Kesehatan Balita	Jumlah Balita yang Mendapatkan Pelayanan Kesehatan Sesuai Standar				44881 Orang	50.453.300,00	Kab. Purworejo, Semua Kecamatan, Semua Kel/Desa	DANA TRANSFER UMUM-DANA ALOKASI UMUM	-	2. Peningkatan kualitas sumber daya manusia yang lebih pintar, sehat, bugar, berkarakter, dan adaptif secara inklusif dan merata 3. Pemantapan kualitas hidup dan kapasitas SDM	Masyarakat		50.453.612,00	DINAS KESEHATAN DAERAH	
1	02	02	2.02	0005	Pengelolaan Pelayanan Kesehatan pada Usia Pendidikan Dasar	Jumlah Anak Usia Pendidikan Dasar yang Mendapatkan Pelayanan Kesehatan Sesuai Standar				126951 Orang	70.119.000,00	Kab. Purworejo, Semua Kecamatan, Semua Kel/Desa	DANA TRANSFER UMUM-DANA ALOKASI UMUM	-	2. Peningkatan kualitas sumber daya manusia yang lebih pintar, sehat, bugar, berkarakter, dan adaptif secara inklusif dan merata 3. Pemantapan kualitas hidup dan kapasitas SDM	Masyarakat		70.119.093,00	DINAS KESEHATAN DAERAH	
1	02	02	2.02	0006	Pengelolaan Pelayanan Kesehatan pada Usia Produktif	Jumlah Penduduk Usia Produktif yang Mendapatkan Pelayanan Kesehatan Sesuai Standar				521746 Orang	789.669.800,00	Kab. Purworejo, Semua Kecamatan, Semua Kel/Desa	DANA TRANSFER UMUM-DANA ALOKASI UMUM	-	2. Peningkatan kualitas sumber daya manusia yang lebih pintar, sehat, bugar, berkarakter, dan adaptif secara inklusif dan merata 3. Pemantapan kualitas hidup dan kapasitas SDM	Masyarakat		789.699.900,00	DINAS KESEHATAN DAERAH	
1	02	02	2.02	0007	Pengelolaan Pelayanan Kesehatan pada Usia Lanjut	Jumlah Penduduk Usia Lanjut yang Mendapatkan Pelayanan Kesehatan Sesuai Standar				132742 Orang	28.912.000,00	Kab. Purworejo, Semua Kecamatan, Semua Kel/Desa	DANA TRANSFER UMUM-DANA ALOKASI UMUM	-	2. Peningkatan kualitas sumber daya manusia yang lebih pintar, sehat, bugar, berkarakter, dan adaptif secara inklusif dan merata 3. Pemantapan kualitas hidup dan kapasitas SDM	Masyarakat		28.912.300,00	DINAS KESEHATAN DAERAH	
1	02	02	2.02	0008	Pengelolaan Pelayanan Kesehatan Penderita Hipertensi	Jumlah Penderita Hipertensi yang Mendapatkan Pelayanan Kesehatan Sesuai Standar				261728 Orang	16.290.400,00	Kab. Purworejo, Semua Kecamatan, Semua Kel/Desa	DANA TRANSFER UMUM-DANA ALOKASI UMUM	-	2. Peningkatan kualitas sumber daya manusia yang lebih pintar, sehat, bugar, berkarakter, dan adaptif secara inklusif dan merata 3. Pemantapan kualitas hidup dan kapasitas SDM	Masyarakat		16.290.570,00	DINAS KESEHATAN DAERAH	
1	02	02	2.02	0009	Pengelolaan Pelayanan Kesehatan Penderita Diabetes Melitus	Jumlah Penderita Diabetes Melitus yang Mendapatkan Pelayanan Kesehatan Sesuai Standar				9974 Orang	1.464.215.900,00	Kab. Purworejo, Semua Kecamatan, Semua Kel/Desa	DANA TRANSFER UMUM-DANA ALOKASI UMUM, DAK NON FISIK-DANA BOK-BOK DINAS-BOK KABUPATEN/KOTA	-	2. Peningkatan kualitas sumber daya manusia yang lebih pintar, sehat, bugar, berkarakter, dan adaptif secara inklusif dan merata 3. Pemantapan kualitas hidup dan kapasitas SDM	Masyarakat		1.464.216.200,00	DINAS KESEHATAN DAERAH	
1	02	02	2.02	0010	Pengelolaan Pelayanan Kesehatan Orang dengan Gangguan Jiwa Berat	Jumlah Orang yang Mendapatkan Pelayanan Kesehatan Orang dengan Gangguan Jiwa Berat Sesuai Standar				6222 Orang	12.184.400,00	Kab. Purworejo, Semua Kecamatan, Semua Kel/Desa	DANA TRANSFER UMUM-DANA ALOKASI UMUM	-	2. Peningkatan kualitas sumber daya manusia yang lebih pintar, sehat, bugar, berkarakter, dan adaptif secara inklusif dan merata 3. Pemantapan kualitas hidup dan kapasitas SDM	Masyarakat		12.184.500,00	DINAS KESEHATAN DAERAH	
1	02	02	2.02	0011	Pengelolaan Pelayanan Kesehatan Orang Terduga Tuberkulosis	Jumlah Orang Terduga Menderita Tuberkulosis yang Mendapatkan Pelayanan Sesuai Standar				9418 Orang	1.122.291.600,00	Kab. Purworejo, Semua Kecamatan, Semua Kel/Desa	DANA TRANSFER UMUM-DANA ALOKASI UMUM, DAK NON FISIK-DANA BOK-BOK DINAS-BOK KABUPATEN/KOTA	-	2. Peningkatan kualitas sumber daya manusia yang lebih pintar, sehat, bugar, berkarakter, dan adaptif secara inklusif dan merata 3. Pemantapan kualitas hidup dan kapasitas SDM	Masyarakat		1.122.291.600,00	DINAS KESEHATAN DAERAH	
1	02	02	2.02	0012	Pengelolaan Pelayanan Kesehatan Orang dengan Risiko Terinfeksi HIV															

No	Kode					Urusan / Bidang Urusan / Program / Kegiatan / Sub Kegiatan	Indikator Program / Kegiatan / Sub Kegiatan	Target Akhir Periode Renstra OPD	Realisasi Capaian RENJA OPD Tahun 2023	Prakiraan Capaian Target RENJA OPD Tahun 2024	Capaian Kinerja Dan Kerangka Pendanaan					Kelompok Sasaran	Prakiraan Maju Rencana Tahun 2024		Perangkat Daerah Penanggung Jawab	
											Target 2025	Pagu Indikatif (Rp)	Lokasi	Sumber Dana	Prioritas		Target	Pagu Indikatif (Rp)		
															Nasional					Daerah
1																				
						Jumlah Orang Terduga Menderita HIV yang Mendapatkan Pelayanan Sesuai Standar				11255 Orang	40.065.000,00	Kab. Purworejo, Semua Kecamatan, Semua Kel/Desa	DANA TRANSFER UMUM-DANA ALOKASI UMUM	-	2. Peningkatan kualitas sumber daya manusia yang lebih pintar, sehat, bugar, berkarakter, dan adaptif secara inklusif dan merata 3. Pemantapan kualitas hidup dan kapasitas SDM	Masyarakat		40.065.150,00	DINAS KESEHATAN DAERAH	
1	02	02	2.02	0013	Pengelolaan Pelayanan Kesehatan bagi Penduduk pada Kondisi Kejadian Luar Biasa (KLB)															
						Jumlah Dokumen Hasil Pengelolaan Pelayanan Kesehatan bagi Penduduk pada Kondisi Kejadian Luar Biasa (KLB) Sesuai Standar				29 Dokumen	22.795.000,00	Kab. Purworejo, Semua Kecamatan, Semua Kel/Desa	DANA TRANSFER UMUM-DANA ALOKASI UMUM	-	2. Peningkatan kualitas sumber daya manusia yang lebih pintar, sehat, bugar, berkarakter, dan adaptif secara inklusif dan merata 3. Pemantapan kualitas hidup dan kapasitas SDM	Masyarakat		22.795.313,00	DINAS KESEHATAN DAERAH	
1	02	02	2.02	0014	Pengelolaan Pelayanan Kesehatan bagi Penduduk Terdampak Krisis Kesehatan Akibat Bencana dan/atau Berpotensi Bencana															
						Jumlah Dokumen Hasil Pengelolaan Pelayanan Kesehatan bagi Penduduk Terdampak Krisis Kesehatan Akibat Bencana dan/atau Berpotensi Bencana Sesuai Standar				27 Dokumen	22.946.800,00	Kab. Purworejo, Semua Kecamatan, Semua Kel/Desa	DANA TRANSFER UMUM-DANA ALOKASI UMUM	-	2. Peningkatan kualitas sumber daya manusia yang lebih pintar, sehat, bugar, berkarakter, dan adaptif secara inklusif dan merata 3. Pemantapan kualitas hidup dan kapasitas SDM	Masyarakat		22.947.000,00	DINAS KESEHATAN DAERAH	
1	02	02	2.02	0015	Pengelolaan Pelayanan Kesehatan Gizi Masyarakat															
						Jumlah Dokumen Hasil Pengelolaan Pelayanan Kesehatan Gizi Masyarakat				27 Dokumen	266.388.600,00	Kab. Purworejo, Semua Kecamatan, Semua Kel/Desa	DANA TRANSFER UMUM-DANA ALOKASI UMUM, DAK NON FISIK-DANA BOK-BOK DINAS-BOK KABUPATEN/KOTA	-	2. Peningkatan kualitas sumber daya manusia yang lebih pintar, sehat, bugar, berkarakter, dan adaptif secara inklusif dan merata 3. Pemantapan kualitas hidup dan kapasitas SDM	Masyarakat		266.388.750,00	DINAS KESEHATAN DAERAH	
1	02	02	2.02	0016	Pengelolaan Pelayanan Kesehatan Kerja dan Olahraga															
						Jumlah Dokumen Hasil Pengelolaan Pelayanan Kesehatan Kerja dan Olahraga				1 Dokumen	47.331.000,00	Kab. Purworejo, Semua Kecamatan, Semua Kel/Desa	DANA TRANSFER UMUM-DANA ALOKASI UMUM	-	2. Peningkatan kualitas sumber daya manusia yang lebih pintar, sehat, bugar, berkarakter, dan adaptif secara inklusif dan merata 3. Pemantapan kualitas hidup dan kapasitas SDM	Masyarakat		47.331.600,00	DINAS KESEHATAN DAERAH	
1	02	02	2.02	0017	Pengelolaan Pelayanan Kesehatan Lingkungan															
						Jumlah Dokumen Hasil Pengelolaan Pelayanan Kesehatan Lingkungan				2 Dokumen	529.893.800,00	Kab. Purworejo, Semua Kecamatan, Semua Kel/Desa	DANA TRANSFER UMUM-DANA ALOKASI UMUM, DAK NON FISIK-DANA BOK-BOK DINAS-BOK KABUPATEN/KOTA	-	2. Peningkatan kualitas sumber daya manusia yang lebih pintar, sehat, bugar, berkarakter, dan adaptif secara inklusif dan merata 3. Pemantapan kualitas hidup dan kapasitas SDM	Masyarakat		542.854.008,00	DINAS KESEHATAN DAERAH	
1	02	02	2.02	0018	Pengelolaan Pelayanan Promosi Kesehatan															
						Jumlah Dokumen Hasil Pengelolaan Pelayanan Promosi Kesehatan				29 Dokumen	351.572.800,00	Kab. Purworejo, Semua Kecamatan, Semua Kel/Desa	DANA TRANSFER UMUM-DANA ALOKASI UMUM, DAK NON FISIK-DANA BOK-BOK DINAS-BOK KABUPATEN/KOTA	-	2. Peningkatan kualitas sumber daya manusia yang lebih pintar, sehat, bugar, berkarakter, dan adaptif secara inklusif dan merata 3. Pemantapan kualitas hidup dan kapasitas SDM	Masyarakat		351.572.850,00	DINAS KESEHATAN DAERAH	
1	02	02	2.02	0019	Pengelolaan Pelayanan Kesehatan Tradisional, Akupuntur, Asuhan Mandiri, dan Tradisional Lainnya															
						Jumlah Dokumen Hasil Pengelolaan Pelayanan Kesehatan Tradisional, Akupuntur, Asuhan Mandiri dan Tradisional Lainnya				90 Dokumen	7.449.700,00	Kab. Purworejo, Semua Kecamatan, Semua Kel/Desa	DANA TRANSFER UMUM-DANA ALOKASI UMUM	-	2. Peningkatan kualitas sumber daya manusia yang lebih pintar, sehat, bugar, berkarakter, dan adaptif secara inklusif dan merata 3. Pemantapan kualitas hidup dan kapasitas SDM	Masyarakat		7.450.000,00	DINAS KESEHATAN DAERAH	
1	02	02	2.02	0020	Pengelolaan Surveilans Kesehatan															

No	Kode					Urusan / Bidang Urusan / Program / Kegiatan / Sub Kegiatan	Indikator Program / Kegiatan / Sub Kegiatan	Target Akhir Periode Renstra OPD	Realisasi Capaian RENJA OPD Tahun 2023	Prakiraan Capaian Target RENJA OPD Tahun 2024	Capaian Kinerja Dan Kerangka Pendanaan					Kelompok Sasaran	Prakiraan Maju Rencana Tahun 2024		Perangkat Daerah Penanggung Jawab	
											Target 2025	Pagu Indikatif (Rp)	Lokasi	Sumber Dana	Prioritas		Target	Pagu Indikatif (Rp)		
															Nasional					Daerah
1																				
1	02	02	2.02	0022	Pengelolaan Pelayanan Kesehatan Jiwa dan NAPZA	Jumlah Dokumen Hasil Pengelolaan Surveilans Kesehatan				2 Dokumen	192.503.900,00	Kab. Purworejo, Semua Kecamatan, Semua Kel/Desa	DANA TRANSFER UMUM-DANA ALOKASI UMUM, DAK NON FISIH-DANA BOK-BOK DINAS-BOK KABUPATEN/KOTA	-	2. Peningkatan kualitas sumber daya manusia yang lebih pintar, sehat, bugar, berkarakter, dan adaptif secara inklusif dan merata 3. Pemantapan kualitas hidup dan kapasitas SDM	Masyarakat		173.144.250,00	DINAS KESEHATAN DAERAH	
1	02	02	2.02	0024	Pengelolaan Pelayanan Kesehatan Jiwa dan NAPZA	Jumlah Penyalahguna NAPZA yang Mendapatkan Pelayanan Kesehatan				14040 Orang	41.823.000,00	Kab. Purworejo, Semua Kecamatan, Semua Kel/Desa	DAK NON FISIK-DANA BOK-BOK DINAS-BOK KABUPATEN/KOTA	-	2. Peningkatan kualitas sumber daya manusia yang lebih pintar, sehat, bugar, berkarakter, dan adaptif secara inklusif dan merata 3. Pemantapan kualitas hidup dan kapasitas SDM	Masyarakat		41.823.000,00	DINAS KESEHATAN DAERAH	
1	02	02	2.02	0024	Pengelolaan Upaya Pengurangan Risiko Krisis Kesehatan dan Pasca Krisis Kesehatan	Jumlah Dokumen Hasil Pengelolaan Upaya Pengurangan Risiko Krisis Kesehatan dan Pasca Krisis Kesehatan				1 Dokumen	13.732.000,00	Kab. Purworejo, Semua Kecamatan, Semua Kel/Desa	DANA TRANSFER UMUM-DANA ALOKASI UMUM	-	2. Peningkatan kualitas sumber daya manusia yang lebih pintar, sehat, bugar, berkarakter, dan adaptif secara inklusif dan merata 3. Pemantapan kualitas hidup dan kapasitas SDM	Masyarakat		13.732.200,00	DINAS KESEHATAN DAERAH	
1	02	02	2.02	0025	Pelayanan Kesehatan Penyakit Menular dan Tidak Menular	Jumlah Dokumen Hasil Pelayanan Kesehatan Penyakit Menular dan Tidak Menular				4 Dokumen	1.576.927.700,00	Kab. Purworejo, Semua Kecamatan, Semua Kel/Desa	DANA TRANSFER UMUM-DANA ALOKASI UMUM, DAK NON FISIH-DANA BOK-BOK DINAS-BOK KABUPATEN/KOTA	-	2. Peningkatan kualitas sumber daya manusia yang lebih pintar, sehat, bugar, berkarakter, dan adaptif secara inklusif dan merata 3. Pemantapan kualitas hidup dan kapasitas SDM	Masyarakat		1.576.927.700,00	DINAS KESEHATAN DAERAH	
1	02	02	2.02	0026	Pengelolaan Jaminan Kesehatan Masyarakat	Jumlah Dokumen Hasil Pengelolaan Jaminan Kesehatan Masyarakat				4 Dokumen	43.832.270.433,00	Kab. Purworejo, Semua Kecamatan, Semua Kel/Desa	DANA TRANSFER UMUM-DANA ALOKASI UMUM, DBH CUKAI HASIL TEMBAKAU (CHT)	-	2. Peningkatan kualitas sumber daya manusia yang lebih pintar, sehat, bugar, berkarakter, dan adaptif secara inklusif dan merata 3. Pemantapan kualitas hidup dan kapasitas SDM	Masyarakat		48.215.497.476,00	DINAS KESEHATAN DAERAH	
1	02	02	2.02	0027	Deteksi Dini Penyalahgunaan NAPZA di Fasyankes dan Sekolah	Jumlah Orang yang Menerima Layanan Deteksi Dini Penyalahgunaan NAPZA di Fasilitas Pelayanan Kesehatan (Fasyankes) dan Sekolah				6750 Orang	9.197.400,00	Kab. Purworejo, Semua Kecamatan, Semua Kel/Desa	DANA TRANSFER UMUM-DANA ALOKASI UMUM	-	2. Peningkatan kualitas sumber daya manusia yang lebih pintar, sehat, bugar, berkarakter, dan adaptif secara inklusif dan merata 3. Pemantapan kualitas hidup dan kapasitas SDM	Masyarakat		9.197.500,00	DINAS KESEHATAN DAERAH	
1	02	02	2.02	0028	Pengambilan dan Pengiriman Spesimen Penyakit Potensial KLB ke Laboratorium Rujukan/Nasional	Jumlah Spesimen Penyakit Potensial Kejadian Luar Biasa (KLB) ke Laboratorium Rujukan/Nasional yang Didistribusikan				208 Paket	66.282.900,00	Kab. Purworejo, Semua Kecamatan, Semua Kel/Desa	DANA TRANSFER UMUM-DANA ALOKASI UMUM, DAK NON FISIH-DANA BOK-BOK DINAS-BOK KABUPATEN/KOTA	-	2. Peningkatan kualitas sumber daya manusia yang lebih pintar, sehat, bugar, berkarakter, dan adaptif secara inklusif dan merata 3. Pemantapan kualitas hidup dan kapasitas SDM	Masyarakat		66.282.937,00	DINAS KESEHATAN DAERAH	
1	02	02	2.02	0029	Penyelenggaraan Kabupaten/Kota Sehat	Jumlah Dokumen Hasil Penyelenggaraan Kabupaten/Kota Sehat				3 Dokumen	49.399.800,00	Kab. Purworejo, Semua Kecamatan, Semua Kel/Desa	DANA TRANSFER UMUM-DANA ALOKASI UMUM	-	2. Peningkatan kualitas sumber daya manusia yang lebih pintar, sehat, bugar, berkarakter, dan adaptif secara inklusif dan merata 3. Pemantapan kualitas hidup dan kapasitas SDM	Masyarakat		532.441.950,00	DINAS KESEHATAN DAERAH	
1	02	02	2.02	0030	Penyediaan Telemedicine di Fasilitas Pelayanan Kesehatan	Jumlah Dokumen Hasil Penyelenggaraan Kabupaten/Kota Sehat				3 Dokumen	49.399.800,00	Kab. Purworejo, Semua Kecamatan, Semua Kel/Desa	DANA TRANSFER UMUM-DANA ALOKASI UMUM	-	2. Peningkatan kualitas sumber daya manusia yang lebih pintar, sehat, bugar, berkarakter, dan adaptif secara inklusif dan merata 3. Pemantapan kualitas hidup dan kapasitas SDM	Masyarakat		532.441.950,00	DINAS KESEHATAN DAERAH	

No	Kode					Urusan / Bidang Urusan / Program / Kegiatan / Sub Kegiatan	Indikator Program / Kegiatan / Sub Kegiatan	Target Akhir Periode Renstra OPD	Realisasi Capaian RENJA OPD Tahun 2023	Prakiraan Capaian Target RENJA OPD Tahun 2024	Capaian Kinerja Dan Kerangka Pendanaan					Kelompok Sasaran	Prakiraan Maju Rencana Tahun 2024		Perangkat Daerah Penanggung Jawab	
											Target 2025	Pagu Indikatif (Rp)	Lokasi	Sumber Dana	Prioritas		Target	Pagu Indikatif (Rp)		
															Nasional					Daerah
1	2	3	4	5	6	7	8	9	10	11	12	13	14	15	16	17				
						Jumlah Fasilitas Pelayanan Kesehatan (Fasyankes) yang Melayani Konsultasi Jarak Jauh antar Fasyankes Melalui Pelayanan Telemedicine untuk Mendapatkan Akses Pelayanan Kesehatan yang Berkualitas				22 Unit	10.579.900,00	Kab. Purworejo, Semua Kecamatan, Semua Kel/Desa	DANA TRANSFER UMUM-DANA ALOKASI UMUM	-	2. Peningkatan kualitas sumber daya manusia yang lebih pintar, sehat, bugar, berkarakter, dan adaptif secara inklusif dan merata 3. Pemantapan kualitas hidup dan kapasitas SDM	Masyarakat		10.580.000,00	DINAS KESEHATAN DAERAH	
1	02	02	2.02	0035	Pelaksanaan Akreditasi Fasilitas Kesehatan di Kabupaten/Kota	Jumlah Fasilitas Kesehatan yang Terakreditasi di Kabupaten/Kota				29 Unit	25.170.000,00	Kab. Purworejo, Semua Kecamatan, Semua Kel/Desa	DANA TRANSFER UMUM-DANA ALOKASI UMUM	-	2. Peningkatan kualitas sumber daya manusia yang lebih pintar, sehat, bugar, berkarakter, dan adaptif secara inklusif dan merata 3. Pemantapan kualitas hidup dan kapasitas SDM	Masyarakat		25.170.000,00	DINAS KESEHATAN DAERAH	
1	02	02	2.02	0036	Investigasi Awal Kejadian Tidak Diharapkan (Kejadian Ikutan Pasca Imunisasi dan Pemberian Obat Massal)	Jumlah Laporan Hasil Investigasi Awal Kejadian Tidak Diharapkan (Kejadian Ikutan Pasca Imunisasi dan Pemberian Obat Massal)				1 Laporan	81.800.200,00	Kab. Purworejo, Semua Kecamatan, Semua Kel/Desa	DANA TRANSFER UMUM-DANA ALOKASI UMUM, DAK NON FISIK-DANA BOK-BOK DINAS-BOK KABUPATEN/KOTA	-	2. Peningkatan kualitas sumber daya manusia yang lebih pintar, sehat, bugar, berkarakter, dan adaptif secara inklusif dan merata 3. Pemantapan kualitas hidup dan kapasitas SDM	Masyarakat		75.414.375,00	DINAS KESEHATAN DAERAH	
1	02	02	2.02	0038	Penyediaan dan Pengelolaan Sistem Penanganan Gawat Darurat Terpadu (SPGDT)	Jumlah Public Safety Center (PSC 119) Tersediaan, Terkelola dan Terintegrasi Dengan Rumah Sakit Dalam Satu Sistem Penanganan Gawat Darurat Terpadu (SPGDT)				27 Unit	259.100.400,00	Kab. Purworejo, Semua Kecamatan, Semua Kel/Desa	DANA TRANSFER UMUM-DANA ALOKASI UMUM	-	2. Peningkatan kualitas sumber daya manusia yang lebih pintar, sehat, bugar, berkarakter, dan adaptif secara inklusif dan merata 3. Pemantapan kualitas hidup dan kapasitas SDM	Masyarakat		283.204.500,00	DINAS KESEHATAN DAERAH	
1	02	02	2.02	0040	Pengelolaan pelayanan kesehatan orang dengan Tuberkulosis	Jumlah orang dengan Tuberkulosis yang mendapatkan pelayanan kesehatan sesuai standar				1744 Orang	8.365.400,00	Kab. Purworejo, Semua Kecamatan, Semua Kel/Desa	DANA TRANSFER UMUM-DANA ALOKASI UMUM	-	2. Peningkatan kualitas sumber daya manusia yang lebih pintar, sehat, bugar, berkarakter, dan adaptif secara inklusif dan merata 3. Pemantapan kualitas hidup dan kapasitas SDM	Masyarakat		8.365.500,00	DINAS KESEHATAN DAERAH	
1	02	02	2.02	0041	Pengelolaan pelayanan kesehatan orang dengan HIV (ODHIV)	Jumlah orang dengan HIV (ODHIV) yang mendapatkan pelayanan kesehatan sesuai standar				8179 Orang	5.548.200,00	Kab. Purworejo, Semua Kecamatan, Semua Kel/Desa	DANA TRANSFER UMUM-DANA ALOKASI UMUM	-	2. Peningkatan kualitas sumber daya manusia yang lebih pintar, sehat, bugar, berkarakter, dan adaptif secara inklusif dan merata 3. Pemantapan kualitas hidup dan kapasitas SDM	Masyarakat		5.548.500,00	DINAS KESEHATAN DAERAH	
1	02	02	2.02	0042	Pengelolaan pelayanan kesehatan Malaria	Jumlah orang yang mendapatkan pelayanan kesehatan malaria				202 Orang	712.025.600,00	Kab. Purworejo, Semua Kecamatan, Semua Kel/Desa	DANA TRANSFER UMUM-DANA ALOKASI UMUM, DAK NON FISIK-DANA BOK-BOK DINAS-BOK KABUPATEN/KOTA	-	2. Peningkatan kualitas sumber daya manusia yang lebih pintar, sehat, bugar, berkarakter, dan adaptif secara inklusif dan merata 3. Pemantapan kualitas hidup dan kapasitas SDM	Masyarakat		669.025.827,00	DINAS KESEHATAN DAERAH	
1	02	02	2.02	0046	Pengelolaan upaya kesehatan ibu dan Anak	Jumlah dokumen hasil pengelolaan upaya kesehatan ibu dan anak				1 Dokumen	13.339.600,00	Kab. Purworejo, Semua Kecamatan, Semua Kel/Desa	DAK NON FISIK-DANA BOK-BOK DINAS-BOK KABUPATEN/KOTA	-	2. Peningkatan kualitas sumber daya manusia yang lebih pintar, sehat, bugar, berkarakter, dan adaptif secara inklusif dan merata 3. Pemantapan kualitas hidup dan kapasitas SDM	Masyarakat		13.339.600,00	DINAS KESEHATAN DAERAH	
1	02	02	2.03		Penyelenggaraan Sistem Informasi Kesehatan Secara Terintegrasi	Sistem Informasi Kesehatan yang Terintegrasi	-			1 Sistem	166.734.510,00			-	2. Peningkatan kualitas sumber daya manusia yang lebih pintar, sehat, bugar, berkarakter, dan adaptif secara inklusif dan merata 3. Pemantapan kualitas hidup dan kapasitas SDM	Masyarakat		166.734.510,00		
1	02	02	2.03	0002	Pengelolaan Sistem Informasi Kesehatan															

No	Kode					Urusan / Bidang Urusan / Program / Kegiatan / Sub Kegiatan	Indikator Program / Kegiatan / Sub Kegiatan	Target Akhir Periode Renstra OPD	Realisasi Capaian RENJA OPD Tahun 2023	Prakiraan Capaian Target RENJA OPD Tahun 2024	Capaian Kinerja Dan Kerangka Pendanaan					Kelompok Sasaran	Prakiraan Maju Rencana Tahun 2024		Perangkat Daerah Penanggung Jawab	
											Target 2025	Pagu Indikatif (Rp)	Lokasi	Sumber Dana	Prioritas		Target	Pagu Indikatif (Rp)		
															Nasional					Daerah
1																				
						Jumlah Dokumen Hasil Pengelolaan Sistem Informasi Kesehatan				3 Dokumen	166.734.510,00	Kab. Purworejo, Semua Kecamatan, Semua Kel/Desa	DANA TRANSFER UMUM-DANA ALOKASI UMUM	-	2. Peningkatan kualitas sumber daya manusia yang lebih pintar, sehat, bugar, berkarakter, dan adaptif secara inklusif dan merata 3. Pemantapan kualitas hidup dan kapasitas SDM	Masyarakat		166.734.510,00	DINAS KESEHATAN DAERAH	
1	02	02	2.04		Penerbitan Izin Rumah Sakit Kelas C, D dan Fasilitas Pelayanan Kesehatan Tingkat Daerah Kabupaten/Kota	Rumah Sakit Kelas C dan D serta Fasilitas Pelayanan Kesehatan yang Mendapat Rekomendasi Izin Operasional	-			100 %	65.069.200,00			-	2. Peningkatan kualitas sumber daya manusia yang lebih pintar, sehat, bugar, berkarakter, dan adaptif secara inklusif dan merata 3. Pemantapan kualitas hidup dan kapasitas SDM	Masyarakat	-	67.363.795,00		
1	02	02	2.04	0001	Pengendalian dan Pengawasan serta Tindak Lanjut Pengawasan Perizinan Rumah Sakit Kelas C, D dan Fasilitas Pelayanan Kesehatan Lainnya															
						Jumlah Rumah Sakit Kelas C, D dan Fasilitas Pelayanan Kesehatan yang Dikendalikan, Diawasi dan Ditindaklanjuti Perizinannya				66 Unit	22.172.100,00	Kab. Purworejo, Semua Kecamatan, Semua Kel/Desa	DANA TRANSFER UMUM-DANA ALOKASI UMUM	-	2. Peningkatan kualitas sumber daya manusia yang lebih pintar, sehat, bugar, berkarakter, dan adaptif secara inklusif dan merata 3. Pemantapan kualitas hidup dan kapasitas SDM	Masyarakat		22.172.215,00	DINAS KESEHATAN DAERAH	
1	02	02	2.04	0003	Peningkatan Mutu Pelayanan Fasilitas Kesehatan															
						Jumlah Fasilitas Kesehatan yang Dilakukan Pengukuran Indikator Nasional Mutu (INM) Pelayanan kesehatan				66 Unit	42.897.100,00	Kab. Purworejo, Semua Kecamatan, Semua Kel/Desa	DANA TRANSFER UMUM-DANA ALOKASI UMUM	-	2. Peningkatan kualitas sumber daya manusia yang lebih pintar, sehat, bugar, berkarakter, dan adaptif secara inklusif dan merata 3. Pemantapan kualitas hidup dan kapasitas SDM	Masyarakat		45.191.580,00	DINAS KESEHATAN DAERAH	
3	1	02	03		PROGRAM PENINGKATAN KAPASITAS SUMBER DAYA MANUSIA KESEHATAN	Persentase SDM Kesehatan yang Memiliki Kapasitas Kompetensi Sesuai Standar	-			97 %	1.569.854.200,00								1.570.151.735,00	
1	02	03	2.01		Pemberian Izin Praktik Tenaga Kesehatan di Wilayah Kabupaten/Kota	Tenaga Kesehatan yang Memiliki Izin Praktik	-			3700 Orang	82.793.600,00			-	2. Peningkatan kualitas sumber daya manusia yang lebih pintar, sehat, bugar, berkarakter, dan adaptif secara inklusif dan merata 3. Pemantapan kualitas hidup dan kapasitas SDM	Masyarakat	-	82.793.640,00		
1	02	03	2.01	0001	Pengendalian Perizinan Praktik Tenaga Kesehatan															
						Jumlah Dokumen Hasil Pengendalian Perizinan Praktik Tenaga Kesehatan				3650 Dokumen	7.148.200,00	Kab. Purworejo, Semua Kecamatan, Semua Kel/Desa	DANA TRANSFER UMUM-DANA ALOKASI UMUM	-	2. Peningkatan kualitas sumber daya manusia yang lebih pintar, sehat, bugar, berkarakter, dan adaptif secara inklusif dan merata 3. Pemantapan kualitas hidup dan kapasitas SDM	Masyarakat		7.148.200,00	DINAS KESEHATAN DAERAH	
1	02	03	2.01	0002	Pembinaan dan Pengawasan Tenaga Kesehatan serta Tindak Lanjut Perizinan Praktik Tenaga Kesehatan															
						Jumlah Dokumen Hasil Pembinaan dan Pengawasan Tenaga Kesehatan serta Tindak Lanjut Perizinan Praktik Tenaga Kesehatan				1 Dokumen	75.645.400,00	Kab. Purworejo, Semua Kecamatan, Semua Kel/Desa	DANA TRANSFER UMUM-DANA ALOKASI UMUM	-	2. Peningkatan kualitas sumber daya manusia yang lebih pintar, sehat, bugar, berkarakter, dan adaptif secara inklusif dan merata 3. Pemantapan kualitas hidup dan kapasitas SDM	Masyarakat		75.645.440,00	DINAS KESEHATAN DAERAH	
1	02	03	2.02		Perencanaan Kebutuhan dan Pendayagunaan Sumber Daya Manusia Kesehatan untuk UKP dan UKM di Wilayah Kabupaten/Kota	Dokumen Perencanaan Kebutuhan SDM Kesehatan dan Profil SDMK	-			1 Dokumen	134.495.000,00			-	2. Peningkatan kualitas sumber daya manusia yang lebih pintar, sehat, bugar, berkarakter, dan adaptif secara inklusif dan merata 3. Pemantapan kualitas hidup dan kapasitas SDM	Masyarakat	-	134.792.445,00		
1	02	03	2.02	0001	Perencanaan dan Distribusi serta Pemerataan Sumber Daya Manusia Kesehatan															
						Jumlah Dokumen Hasil Perencanaan dan Distribusi serta Pemerataan Sumber Daya Manusia Kesehatan				1 Dokumen	30.736.600,00	Kab. Purworejo, Semua Kecamatan, Semua Kel/Desa	DANA TRANSFER UMUM-DANA ALOKASI UMUM	-	2. Peningkatan kualitas sumber daya manusia yang lebih pintar, sehat, bugar, berkarakter, dan adaptif secara inklusif dan merata 3. Pemantapan kualitas hidup dan kapasitas SDM	Masyarakat		30.736.900,00	DINAS KESEHATAN DAERAH	
1	02	03	2.02	0003	Pembinaan dan Pengawasan Sumber Daya Manusia Kesehatan															
						Jumlah Dokumen Hasil Pembinaan dan Pengawasan Sumber Daya Manusia Kesehatan				1 Dokumen	103.758.400,00	Kab. Purworejo, Semua Kecamatan, Semua Kel/Desa	DANA TRANSFER UMUM, DAK NON FISIK-DANA BOK-BOK DINAS-BOK KABUPATEN/KOTA	-	2. Peningkatan kualitas sumber daya manusia yang lebih pintar, sehat, bugar, berkarakter, dan adaptif secara inklusif dan merata 3. Pemantapan kualitas hidup dan kapasitas SDM	Masyarakat		104.055.545,00	DINAS KESEHATAN DAERAH	

No	Kode				Urusan / Bidang Urusan / Program / Kegiatan / Sub Kegiatan	Indikator Program / Kegiatan / Sub Kegiatan	Target Akhir Periode Renstra OPD	Realisasi Capaian RENJA OPD Tahun 2023	Prakiraan Capaian Target RENJA OPD Tahun 2024	Capaian Kinerja Dan Kerangka Pendanaan				Kelompok Sasaran	Prakiraan Maju Rencana Tahun 2024		Perangkat Daerah Penanggung Jawab		
										Target 2025	Pagu Indikatif (Rp)	Lokasi	Sumber Dana		Prioritas			Target	Pagu Indikatif (Rp)
															Nasional	Daerah			
1	2	3	4	5	6	7	8	9	10	11	12	13	14	15	16	17			
1	02	03	2.03	0001	Pengembangan Mutu dan Peningkatan Kompetensi Teknis Sumber Daya Manusia Kesehatan Tingkat Daerah Kabupaten/Kota	Persentase Pengembangan Mutu dan Peningkatan Kompetensi Teknis Sumber Daya Manusia Kesehatan Tingkat Daerah Kabupaten/ Kota	-			70 %	1.352.565.600,00			-	2. Peningkatan kualitas sumber daya manusia yang lebih pintar, sehat, bugar, berkarakter, dan adaptif secara inklusif dan merata 3. Pemantapan kualitas hidup dan kapasitas SDM	Masyarakat	-	1.352.565.650,00	
1	02	03	2.03	0001	Pengembangan Mutu dan Peningkatan Kompetensi Teknis Sumber Daya Manusia Kesehatan Tingkat Daerah Kabupaten/Kota														
					Jumlah Sumber Daya Manusia Kesehatan Tingkat Daerah Kabupaten/Kota yang Ditingkatkan Mutu dan Kompetensinya					200 Orang	1.352.565.600,00	Kab. Purworejo, Semua Kecamatan, Semua Kel/Desa	DANA TRANSFER UMUM-DANA ALOKASI UMUM, DAK NON FISIK-DANA BOK-BOK DINAS-BOK KABUPATEN/KOTA	-	2. Peningkatan kualitas sumber daya manusia yang lebih pintar, sehat, bugar, berkarakter, dan adaptif secara inklusif dan merata 3. Pemantapan kualitas hidup dan kapasitas SDM	Masyarakat	-	1.352.565.650,00	DINAS KESEHATAN DAERAH
4	1	02	04		PROGRAM SEDIAAN FARMASI, ALAT KESEHATAN DAN MAKANAN MINUMAN	Persentase Peredaran Obat, Alat Kesehatan dan Optikal serta Makanan Yang Aman dan Bermutu	-			100 %	544.374.345,00						-	538.734.345,00	
1	02	04	2.01		Pemberian Izin Apotek, Toko Obat, Toko Alat Kesehatan dan Optikal, Usaha Mikro Obat Tradisional (UMOT)	Apotek, Toko Obat, Toko Alat Kesehatan dan Optikal serta UMOT yang Memiliki Izin	-			95 Sarana	63.730.000,00				2. Peningkatan kualitas sumber daya manusia yang lebih pintar, sehat, bugar, berkarakter, dan adaptif secara inklusif dan merata 3. Pemantapan kualitas hidup dan kapasitas SDM	Masyarakat	-	63.730.000,00	
1	02	04	2.01	0001	Pengendalian dan Pengawasan serta Tindak Lanjut Pengawasan Perizinan Apotek, Toko Obat, Toko Alat Kesehatan, dan Optikal, Usaha Mikro Obat Tradisional (UMOT)														
					Jumlah Dokumen Hasil Pengendalian dan Pengawasan serta Tindak Lanjut Pengawasan Perizinan Apotek, Toko Obat, Toko Alat Kesehatan, dan Optikal, Usaha Mikro Obat Tradisional (UMOT)					3 Dokumen	63.730.000,00	Kab. Purworejo, Semua Kecamatan, Semua Kel/Desa	DAK NON FISIK-DANA BOK-BOK DINAS-BOK PENGAWASAN OBAT DAN MAKANAN	-	2. Peningkatan kualitas sumber daya manusia yang lebih pintar, sehat, bugar, berkarakter, dan adaptif secara inklusif dan merata 3. Pemantapan kualitas hidup dan kapasitas SDM	Masyarakat	-	63.730.000,00	DINAS KESEHATAN DAERAH
1	02	04	2.03		Penerbitan Sertifikat Produksi Pangan Industri Rumah Tangga dan Nomor P-IRT sebagai Izin Produksi, untuk Produk Makanan Minuman Tertentu yang Dapat Diproduksi oleh Industri Rumah Tangga	Sertifikat Produksi Pangan Industri Rumah Tangga	-			73 %	242.076.495,00				2. Peningkatan kualitas sumber daya manusia yang lebih pintar, sehat, bugar, berkarakter, dan adaptif secara inklusif dan merata 3. Pemantapan kualitas hidup dan kapasitas SDM	Masyarakat	-	242.076.495,00	
1	02	04	2.03	0001	Pengendalian dan Pengawasan serta Tindak Lanjut Pengawasan Sertifikat Produksi Pangan Industri Rumah Tangga dan Nomor P-IRT sebagai Izin Produksi, untuk Produk Makanan Minuman Tertentu yang Dapat Diproduksi oleh Industri Rumah Tangga														
					Jumlah Dokumen Hasil Pengendalian dan Pengawasan serta Tindak Lanjut Pengawasan Sertifikat Produksi Pangan Industri Rumah Tangga dan Nomor P-IRT sebagai Izin Produksi, untuk Produk Makanan Minuman Tertentu yang Dapat Diproduksi oleh Industri Rumah Tangga					100 Dokumen	242.076.495,00	Kab. Purworejo, Semua Kecamatan, Semua Kel/Desa	DANA TRANSFER UMUM-DANA ALOKASI UMUM, DAK NON FISIK-DANA BOK-BOK DINAS-BOK PENGAWASAN OBAT DAN MAKANAN	-	2. Peningkatan kualitas sumber daya manusia yang lebih pintar, sehat, bugar, berkarakter, dan adaptif secara inklusif dan merata 3. Pemantapan kualitas hidup dan kapasitas SDM	Masyarakat	-	242.076.495,00	DINAS KESEHATAN DAERAH
1	02	04	2.04		Penerbitan Sertifikat Laik Higiene Sanitasi Tempat Pengelolaan Makanan (TPM) antara lain Jasa Boga, Rumah Makan/Restoran dan Depot Air Minum (DAM)	Pembinaan TPM Sesuai Standar	-			5 TPM	21.996.800,00				2. Peningkatan kualitas sumber daya manusia yang lebih pintar, sehat, bugar, berkarakter, dan adaptif secara inklusif dan merata 3. Pemantapan kualitas hidup dan kapasitas SDM	Masyarakat	-	24.356.800,00	
1	02	04	2.04	0001	Pengendalian dan Pengawasan serta Tindak Lanjut Pengawasan Penerbitan Sertifikat Laik Higiene Sanitasi Tempat Pengelolaan Makanan (TPM) antara lain Jasa Boga, Rumah Makan/Restoran dan Depot Air Minum (DAM)														

No	Kode					Urusan / Bidang Urusan / Program / Kegiatan / Sub Kegiatan	Indikator Program / Kegiatan / Sub Kegiatan	Target Akhir Periode Renstra OPD	Realisasi Capaian RENJA OPD Tahun 2023	Prakiraan Capaian Target RENJA OPD Tahun 2024	Capaian Kinerja Dan Kerangka Pendanaan					Kelompok Sasaran	Prakiraan Maju Rencana Tahun 2024		Perangkat Daerah Penanggung Jawab	
											Target 2025	Pagu Indikatif (Rp)	Lokasi	Sumber Dana	Prioritas		Target	Pagu Indikatif (Rp)		
															Nasional					Daerah
1	2	3	4	5	6	7	8	9	10	11	12	13	14	15	16	17				
						Jumlah Dokumen Hasil Pengendalian dan Pengawasan serta Tindak Lanjut Pengawasan Penerbitan Sertifikat Laik Higiene Sanitasi Tempat Pengelolaan Makanan (TPM) antara lain Jasa Boga, Rumah Makan/Restoran dan Depot Air Minum (DAM)				1 Dokumen	21.996.800,00	Kab. Purworejo, Semua Kecamatan, Semua Kel/Desa	DANA TRANSFER UMUM-DANA ALOKASI UMUM	-	2. Peningkatan kualitas sumber daya manusia yang lebih pintar, sehat, bugar, berkarakter, dan adaptif secara inklusif dan merata 3. Pemantapan kualitas hidup dan kapasitas SDM	Masyarakat		24.356.800,00	DINAS KESEHATAN DAERAH	
1	02	04	2.05		Penerbitan Stiker Pembinaan pada Makanan Jajanan dan Sentra Makanan Jajanan	Stikerisasi pada Makanan Jajanan dan Sentra Makanan Jajanan	-			100 Stiker	23.057.050,00			-	2. Peningkatan kualitas sumber daya manusia yang lebih pintar, sehat, bugar, berkarakter, dan adaptif secara inklusif dan merata 3. Pemantapan kualitas hidup dan kapasitas SDM	Masyarakat	-	15.057.050,00		
1	02	04	2.05	0001	Pengendalian dan Pengawasan serta Tindak Lanjut Penerbitan Stiker Pembinaan pada Makanan Jajanan dan Sentra Makanan Jajanan															
						Jumlah Dokumen Hasil Pengendalian dan Pengawasan serta Tindak Lanjut Penerbitan Stiker Pembinaan pada Makanan Jajanan dan Sentra Makanan Jajanan				100 Dokumen	23.057.050,00	Kab. Purworejo, Semua Kecamatan, Semua Kel/Desa	DANA TRANSFER UMUM-DANA ALOKASI UMUM	-	2. Peningkatan kualitas sumber daya manusia yang lebih pintar, sehat, bugar, berkarakter, dan adaptif secara inklusif dan merata 3. Pemantapan kualitas hidup dan kapasitas SDM	Masyarakat		15.057.050,00	DINAS KESEHATAN DAERAH	
1	02	04	2.06		Pemeriksaan dan Tindak Lanjut Hasil Pemeriksaan Post Market pada Produksi dan Produk Makanan Minuman Industri Rumah Tangga	Pengawasan Makanan yang Aman dan Bermutu	-			85 %	193.514.000,00			-	2. Peningkatan kualitas sumber daya manusia yang lebih pintar, sehat, bugar, berkarakter, dan adaptif secara inklusif dan merata 3. Pemantapan kualitas hidup dan kapasitas SDM	Masyarakat	-	193.514.000,00		
1	02	04	2.06	0001	Pemeriksaan Post Market pada Produk Makanan-Minuman Industri Rumah Tangga yang Beredar dan Pengawasan serta Tindak Lanjut Pengawasan															
						Jumlah Produk dan Sarana Produksi Makanan-Minuman Industri Rumah Tangga Beredar yang Dilakukan Pemeriksaan Post Market dalam rangka Tindak Lanjut Pengawasan				80 Unit	193.514.000,00	Kab. Purworejo, Semua Kecamatan, Semua Kel/Desa	DAK NON FISIK-DANA BOK-BOK DINAS-BOK PENGAWASAN OBAT DAN MAKANAN	-	2. Peningkatan kualitas sumber daya manusia yang lebih pintar, sehat, bugar, berkarakter, dan adaptif secara inklusif dan merata 3. Pemantapan kualitas hidup dan kapasitas SDM	Masyarakat		193.514.000,00	DINAS KESEHATAN DAERAH	
5	1	02	05		PROGRAM PEMBERDAYAAN MASYARAKAT BIDANG KESEHATAN	Persentase Desa Siaga Aktif Mandiri	-			40 %	358.338.300,00						-	358.339.125,00		
1	02	05	2.01		Advokasi, Pemberdayaan, Kemitraan, Peningkatan Peran serta Masyarakat dan Lintas Sektor Tingkat Daerah Kabupaten/Kota	Pelaksanaan Advokasi, Pemberdayaan, Kemitraan, Peningkatan Peran serta Masyarakat dan Lintas Sektor Tingkat Daerah Kabupaten/Kota	-			16 Kecamatan	148.868.200,00			-	2. Peningkatan kualitas sumber daya manusia yang lebih pintar, sehat, bugar, berkarakter, dan adaptif secara inklusif dan merata 3. Pemantapan kualitas hidup dan kapasitas SDM	Masyarakat	-	148.868.625,00		
1	02	05	2.01	0001	Peningkatan Upaya Promosi Kesehatan, Advokasi, Kemitraan dan Pemberdayaan Masyarakat															
						Jumlah Dokumen Promosi Kesehatan, Advokasi, Kemitraan dan Pemberdayaan Masyarakat				1 Dokumen	148.868.200,00	Kab. Purworejo, Semua Kecamatan, Semua Kel/Desa	DANA TRANSFER UMUM-DANA ALOKASI UMUM, DAK NON FISIK-DANA BOK-BOK DINAS-BOK PENGAWASAN OBAT DAN MAKANAN	-	2. Peningkatan kualitas sumber daya manusia yang lebih pintar, sehat, bugar, berkarakter, dan adaptif secara inklusif dan merata 3. Pemantapan kualitas hidup dan kapasitas SDM	Masyarakat		148.868.625,00	DINAS KESEHATAN DAERAH	
1	02	05	2.02		Pelaksanaan Sehat dalam rangka Promotif Preventif Tingkat Daerah Kabupaten/Kota	Peningkatan Jumlah Desa Sehat Utama dan Mandiri	-			384 Desa	53.952.900,00			-	2. Peningkatan kualitas sumber daya manusia yang lebih pintar, sehat, bugar, berkarakter, dan adaptif secara inklusif dan merata 3. Pemantapan kualitas hidup dan kapasitas SDM	Masyarakat	-	53.953.125,00		
1	02	05	2.02	0001	Penyelenggaraan Promosi Kesehatan dan Gerakan Hidup Bersih dan Sehat															

No	Kode					Urusan / Bidang Urusan / Program / Kegiatan / Sub Kegiatan	Indikator Program / Kegiatan / Sub Kegiatan	Target Akhir Periode Renstra OPD	Realisasi Capaian RENJA OPD Tahun 2023	Prakiraan Capaian Target RENJA OPD Tahun 2024	Capaian Kinerja Dan Kerangka Pendanaan					Kelompok Sasaran	Prakiraan Maju Rencana Tahun 2024		Perangkat Daerah Penanggung Jawab	
											Target 2025	Pagu Indikatif (Rp)	Lokasi	Sumber Dana	Prioritas		Target	Pagu Indikatif (Rp)		
															Nasional					Daerah
1																				
						Jumlah Dokumen Hasil Penyelenggaraan Promosi Kesehatan dan Gerakan Hidup Bersih dan Sehat				1 Dokumen	53.952.900,00	Kab. Purworejo, Semua Kecamatan, Semua Kel/Desa	DANA TRANSFER UMUM-DANA ALOKASI UMUM	-	2. Peningkatan kualitas sumber daya manusia yang lebih pintar, sehat, bugar, berkarakter, dan adaptif secara inklusif dan merata 3. Pemantapan kualitas hidup dan kapasitas SDM	Masyarakat		53.953.125,00	DINAS KESEHATAN DAERAH	
1	02	05	2.03			Pengembangan dan Pelaksanaan Upaya Kesehatan Bersumber Daya Masyarakat (UKBM) Tingkat Daerah Kabupaten/Kota	Jumlah Posyandu Aktif	-		1112 Posyandu	155.517.200,00			-	2. Peningkatan kualitas sumber daya manusia yang lebih pintar, sehat, bugar, berkarakter, dan adaptif secara inklusif dan merata 3. Pemantapan kualitas hidup dan kapasitas SDM	Masyarakat	-	155.517.375,00		
1	02	05	2.03	0001	Bimbingan Teknis dan Supervisi Pengembangan dan Pelaksanaan Upaya Kesehatan Bersumber Daya Masyarakat (UKBM)															
						Jumlah Dokumen Hasil Bimbingan Teknis dan Supervisi Upaya Kesehatan Bersumber Daya Masyarakat (UKBM)				1 Dokumen	155.517.200,00	Kab. Purworejo, Semua Kecamatan, Semua Kel/Desa	DANA TRANSFER UMUM-DANA ALOKASI UMUM, DAK NON FISIK-DANA BOK-BOK DINAS-BOK KABUPATEN/KOTA	-	2. Peningkatan kualitas sumber daya manusia yang lebih pintar, sehat, bugar, berkarakter, dan adaptif secara inklusif dan merata 3. Pemantapan kualitas hidup dan kapasitas SDM	Masyarakat		155.517.375,00	DINAS KESEHATAN DAERAH	
					UPT PUSKESMAS KEMIRI						2.932.675.733,00								2.932.675.733,00	
1					URUSAN PEMERINTAHAN WAJIB YANG BERKAITAN DENGAN PELAYANAN DASAR						2.932.675.733,00								2.932.675.733,00	
1	02				URUSAN PEMERINTAHAN BIDANG KESEHATAN						2.932.675.733,00								2.932.675.733,00	
6	1	02	01			PROGRAM PENUNJANG URUSAN PEMERINTAHAN DAERAH KABUPATEN/KOTA	Persentase Pelaksanaan Penunjang Urusan Pemerintahan Daerah Kabupaten	-		100 %	2.266.663.733,00								2.266.663.733,00	
1	02	01	2.10			Peningkatan Pelayanan BLUD	Persentase Layanan BLUD	-		100 %	2.266.663.733,00			-	4. Peningkatan tata kelola pemerintahan yang lebih adaptif dan kolaboratif 5. Pewujudan tata kelola pemerintahan yang bersih, akuntabel, kapabel, prima, dan transparan	Masyarakat dan Aparatur	-	2.266.663.733,00		
1	02	01	2.10	0001	Pelayanan dan Penunjang Pelayanan BLUD															
						Jumlah BLUD yang Menyediakan Pelayanan dan Penunjang Pelayanan				1 Unit Kerja	2.266.663.733,00	Kab. Purworejo, Kemiri, Kemiri Kidul	PENDAPATAN DARI BLUD	-	4. Peningkatan tata kelola pemerintahan yang lebih adaptif dan kolaboratif 5. Pewujudan tata kelola pemerintahan yang bersih, akuntabel, kapabel, prima, dan transparan	Masyarakat dan Aparatur		2.266.663.733,00	UPT PUSKESMAS KEMIRI	
7	1	02	02			PROGRAM PEMENUHAN UPAYA KESEHATAN PERORANGAN DAN UPAYA KESEHATAN MASYARAKAT	Persentase Ketercapaian Faskes yang Menyelenggarakan Pelayanan untuk Upaya Kesehatan Masyarakat dan Upaya Kesehatan Perorangan	-		100 %	659.652.000,00								659.652.000,00	
1	02	02	2.02			Penyediaan Layanan Kesehatan untuk UKM dan UKP Rujukan Tingkat Daerah Kabupaten/Kota	Fasilitas Kesehatan yang Menyediakan Layanan Kesehatan untuk UKM dan UKP Sesuai Standar	-		1 Unit	656.052.000,00			-	2. Peningkatan kualitas sumber daya manusia yang lebih pintar, sehat, bugar, berkarakter, dan adaptif secara inklusif dan merata 3. Pemantapan kualitas hidup dan kapasitas SDM	Masyarakat	-	656.052.000,00		
1	02	02	2.02	0001	Pengelolaan Pelayanan Kesehatan Ibu Hamil															
						Jumlah Ibu Hamil yang Mendapatkan Pelayanan Kesehatan Sesuai Standar				402 Orang	79.086.000,00	Kab. Purworejo, Kemiri, Kemiri Kidul	DAK NON FISIK-BOKKBOK	-	2. Peningkatan kualitas sumber daya manusia yang lebih pintar, sehat, bugar, berkarakter, dan adaptif secara inklusif dan merata 3. Pemantapan kualitas hidup dan kapasitas SDM	Masyarakat		79.086.000,00	UPT PUSKESMAS KEMIRI	
1	02	02	2.02	0002	Pengelolaan Pelayanan Kesehatan Ibu Bersalin															
						Jumlah Ibu Bersalin yang Mendapatkan Pelayanan Kesehatan Sesuai Standar				366 Orang	1.770.000,00	Kab. Purworejo, Kemiri, Kemiri Kidul	DAK NON FISIK-BOKKBOK	-	2. Peningkatan kualitas sumber daya manusia yang lebih pintar, sehat, bugar, berkarakter, dan adaptif secara inklusif dan merata 3. Pemantapan kualitas hidup dan kapasitas SDM	Masyarakat		1.770.000,00	UPT PUSKESMAS KEMIRI	
1	02	02	2.02	0005	Pengelolaan Pelayanan Kesehatan pada Usia Pendidikan Dasar															

No	Kode					Urusan / Bidang Urusan / Program / Kegiatan / Sub Kegiatan	Indikator Program / Kegiatan / Sub Kegiatan	Target Akhir Periode Renstra OPD	Realisasi Capaian RENJA OPD Tahun 2023	Prakiraan Capaian Target RENJA OPD Tahun 2024	Capaian Kinerja Dan Kerangka Pendanaan					Kelompok Sasaran	Prakiraan Maju Rencana Tahun 2024		Perangkat Daerah Penanggung Jawab	
											Target 2025	Pagu Indikatif (Rp)	Lokasi	Sumber Dana	Prioritas		Target	Pagu Indikatif (Rp)		
															Nasional					Daerah
1																				
						Jumlah Anak Usia Pendidikan Dasar yang Mendapatkan Pelayanan Kesehatan Sesuai Standar				5078 Orang	26.580.000,00	Kab. Purworejo, Kemiri, Kemiri Kidul	DAK NON FISIK-BOKKB - BOK	2. Peningkatan kualitas sumber daya manusia yang lebih pintar, sehat, bugar, berkarakter, dan adaptif secara inklusif dan merata 3. Pemantapan kualitas hidup dan kapasitas SDM	Masyarakat		26.580.000,00	UPT PUSKESMAS KEMIRI		
1	02	02	2.02	0006	Pengelolaan Pelayanan Kesehatan pada Usia Produktif															
						Jumlah Penduduk Usia Produktif yang Mendapatkan Pelayanan Kesehatan Sesuai Standar				23229 Orang	41.414.000,00	Kab. Purworejo, Kemiri, Kemiri Kidul	DAK NON FISIK-BOKKB - BOK	2. Peningkatan kualitas sumber daya manusia yang lebih pintar, sehat, bugar, berkarakter, dan adaptif secara inklusif dan merata 3. Pemantapan kualitas hidup dan kapasitas SDM	Masyarakat		41.414.000,00	UPT PUSKESMAS KEMIRI		
1	02	02	2.02	0011	Pengelolaan Pelayanan Kesehatan Orang Terduga Tuberkulosis															
						Jumlah Orang Terduga Menderita Tuberkulosis yang Mendapatkan Pelayanan Sesuai Standar				447 Orang	13.320.000,00	Kab. Purworejo, Kemiri, Kemiri Kidul	DAK NON FISIK-BOKKB - BOK	2. Peningkatan kualitas sumber daya manusia yang lebih pintar, sehat, bugar, berkarakter, dan adaptif secara inklusif dan merata 3. Pemantapan kualitas hidup dan kapasitas SDM	Masyarakat		13.320.000,00	UPT PUSKESMAS KEMIRI		
1	02	02	2.02	0015	Pengelolaan Pelayanan Kesehatan Gizi Masyarakat															
						Jumlah Dokumen Hasil Pengelolaan Pelayanan Kesehatan Gizi Masyarakat				1 Dokumen	168.413.000,00	Kab. Purworejo, Kemiri, Kemiri Kidul	DAK NON FISIK-BOKKB - BOK	2. Peningkatan kualitas sumber daya manusia yang lebih pintar, sehat, bugar, berkarakter, dan adaptif secara inklusif dan merata 3. Pemantapan kualitas hidup dan kapasitas SDM	Masyarakat		168.413.000,00	UPT PUSKESMAS KEMIRI		
1	02	02	2.02	0017	Pengelolaan Pelayanan Kesehatan Lingkungan															
						Jumlah Dokumen Hasil Pengelolaan Pelayanan Kesehatan Lingkungan				1 Dokumen	12.720.000,00	Kab. Purworejo, Kemiri, Kemiri Kidul	DAK NON FISIK-BOKKB - BOK	2. Peningkatan kualitas sumber daya manusia yang lebih pintar, sehat, bugar, berkarakter, dan adaptif secara inklusif dan merata 3. Pemantapan kualitas hidup dan kapasitas SDM	Masyarakat		12.720.000,00	UPT PUSKESMAS KEMIRI		
1	02	02	2.02	0020	Pengelolaan Surveilans Kesehatan															
						Jumlah Dokumen Hasil Pengelolaan Surveilans Kesehatan				1 Dokumen	13.677.000,00	Kab. Purworejo, Kemiri, Kemiri Kidul	DAK NON FISIK-BOKKB - BOK	2. Peningkatan kualitas sumber daya manusia yang lebih pintar, sehat, bugar, berkarakter, dan adaptif secara inklusif dan merata 3. Pemantapan kualitas hidup dan kapasitas SDM	Masyarakat		13.677.000,00	UPT PUSKESMAS KEMIRI		
1	02	02	2.02	0025	Pelayanan Kesehatan Penyakit Menular dan Tidak Menular															
						Jumlah Dokumen Hasil Pelayanan Kesehatan Penyakit Menular dan Tidak Menular				1 Dokumen	134.274.000,00	Kab. Purworejo, Kemiri, Kemiri Kidul	DAK NON FISIK-BOKKB - BOK	2. Peningkatan kualitas sumber daya manusia yang lebih pintar, sehat, bugar, berkarakter, dan adaptif secara inklusif dan merata 3. Pemantapan kualitas hidup dan kapasitas SDM	Masyarakat		134.274.000,00	UPT PUSKESMAS KEMIRI		
1	02	02	2.02	0033	Operasional Pelayanan Puskesmas															
						Jumlah Dokumen Operasional Pelayanan Puskesmas				1 Dokumen	127.928.000,00	Kab. Purworejo, Kemiri, Kemiri Kidul	DAK NON FISIK-BOKKB - BOK	2. Peningkatan kualitas sumber daya manusia yang lebih pintar, sehat, bugar, berkarakter, dan adaptif secara inklusif dan merata 3. Pemantapan kualitas hidup dan kapasitas SDM	Masyarakat		127.928.000,00	UPT PUSKESMAS KEMIRI		
1	02	02	2.02	0036	Investigasi Awal Kejadian Tidak Diharapkan (Kejadian Ikutan Pasca Imunisasi dan Pemberian Obat Massal)															
						Jumlah Laporan Hasil Investigasi Awal Kejadian Tidak Diharapkan (Kejadian Ikutan Pasca Imunisasi dan Pemberian Obat Massal)				1 Laporan	360.000,00	Kab. Purworejo, Kemiri, Kemiri Kidul	DAK NON FISIK-BOKKB - BOK	2. Peningkatan kualitas sumber daya manusia yang lebih pintar, sehat, bugar, berkarakter, dan adaptif secara inklusif dan merata 3. Pemantapan kualitas hidup dan kapasitas SDM	Masyarakat		360.000,00	UPT PUSKESMAS KEMIRI		
1	02	02	2.02	0041	Pengelolaan pelayanan kesehatan orang dengan HIV (ODHIV)															
						Jumlah orang dengan HIV (ODHIV) yang mendapatkan pelayanan kesehatan sesuai standar				7 Orang	840.000,00	Kab. Purworejo, Kemiri, Kemiri Kidul	DAK NON FISIK-BOKKB - BOK	2. Peningkatan kualitas sumber daya manusia yang lebih pintar, sehat, bugar, berkarakter, dan adaptif secara inklusif dan merata 3. Pemantapan kualitas hidup dan kapasitas SDM	Masyarakat		840.000,00	UPT PUSKESMAS KEMIRI		
1	02	02	2.02	0046	Pengelolaan upaya kesehatan ibu dan anak															
						Jumlah dokumen hasil pengelolaan upaya kesehatan ibu dan anak				1 Dokumen	35.670.000,00	Kab. Purworejo, Kemiri, Kemiri Kidul	DAK NON FISIK-BOKKB - BOK	2. Peningkatan kualitas sumber daya manusia yang lebih pintar, sehat, bugar, berkarakter, dan adaptif secara inklusif dan merata 3. Pemantapan kualitas hidup dan kapasitas SDM	Masyarakat		35.670.000,00	UPT PUSKESMAS KEMIRI		

No	Kode				Urusan / Bidang Urusan / Program / Kegiatan / Sub Kegiatan	Indikator Program / Kegiatan / Sub Kegiatan	Target Akhir Periode Renstra OPD	Realisasi Capaian RENJA OPD Tahun 2023	Prakiraan Capaian Target RENJA OPD Tahun 2024	Capaian Kinerja Dan Kerangka Pendanaan				Kelompok Sasaran	Prakiraan Maju Rencana Tahun 2024		Perangkat Daerah Penanggung Jawab		
										Target 2025	Pagu Indikatif (Rp)	Lokasi	Sumber Dana		Prioritas			Target	Pagu Indikatif (Rp)
															Nasional	Daerah			
1	1	02	02	2.03	Penyelenggaraan Sistem Informasi Kesehatan Secara Terintegrasi	Sistem Informasi Kesehatan yang Terintegrasi	-			1 Sistem	3.600.000,00								
	1	02	02	2.03	0002	Pengelolaan Sistem Informasi Kesehatan													
						Jumlah Dokumen Hasil Pengelolaan Sistem Informasi Kesehatan				1 Dokumen	3.600.000,00	Kab. Purworejo, Kemiri, Kemiri Kidul	DAK NON FISIK-BOKKB - BOK	-	2. Peningkatan kualitas sumber daya manusia yang lebih pintar, sehat, bugar, berkarakter, dan adaptif secara inklusif dan merata 3. Pemantapan kualitas hidup dan kapasitas SDM	Masyarakat	-	3.600.000,00	UPT PUSKESMAS KEMIRI
8	1	02	05		PROGRAM PEMBERDAYAAN MASYARAKAT BIDANG KESEHATAN	Persentase Desa Siaga Aktif Mandiri	-			40 %	6.360.000,00								
	1	02	05	2.03	Pengembangan dan Pelaksanaan Upaya Kesehatan Bersumber Daya Masyarakat (UKBM) Tingkat Daerah Kabupaten/Kota	Jumlah Posyandu Aktif	-			1112 Posyandu	6.360.000,00				2. Peningkatan kualitas sumber daya manusia yang lebih pintar, sehat, bugar, berkarakter, dan adaptif secara inklusif dan merata 3. Pemantapan kualitas hidup dan kapasitas SDM	Masyarakat	-	6.360.000,00	
	1	02	05	2.03	0001	Bimbingan Teknis dan Supervisi Pengembangan dan Pelaksanaan Upaya Kesehatan Bersumber Daya Masyarakat (UKBM)													
						Jumlah Dokumen Hasil Bimbingan Teknis dan Supervisi Upaya Kesehatan Bersumber Daya Masyarakat (UKBM)				1 Dokumen	6.360.000,00	Kab. Purworejo, Kemiri, Kemiri Kidul	DAK NON FISIK-BOKKB - BOK	-	2. Peningkatan kualitas sumber daya manusia yang lebih pintar, sehat, bugar, berkarakter, dan adaptif secara inklusif dan merata 3. Pemantapan kualitas hidup dan kapasitas SDM	Masyarakat	-	6.360.000,00	UPT PUSKESMAS KEMIRI
						UPT PUSKESMAS MRANTI					1.824.264.664,00						1.842.211.264,00		
	1				URUSAN PEMERINTAHAN WAJIB YANG BERKAITAN DENGAN PELAYANAN DASAR													1.824.264.664,00	
	1	02			URUSAN PEMERINTAHAN BIDANG KESEHATAN													1.824.264.664,00	
9	1	02	01		PROGRAM PENUNJANG URUSAN PEMERINTAHAN DAERAH KABUPATEN/KOTA	Persentase Pelaksanaan Penunjang Urusan Pemerintahan Daerah Kabupaten	-			100 %	1.087.803.664,00								
	1	02	01	2.10	Peningkatan Pelayanan BLUD	Persentase Layanan BLUD	-			100 %	1.087.803.664,00				4. Peningkatan tata kelola pemerintahan yang lebih adaptif dan kolaboratif 5. Pewujudan tata kelola pemerintahan yang bersih, akuntabel, kapabel, prima, dan transparan	Masyarakat dan Aparatur	-	1.087.803.664,00	
	1	02	01	2.10	0001	Pelayanan dan Penunjang Pelayanan BLUD													
						Jumlah BLUD yang Menyediakan Pelayanan dan Penunjang Pelayanan				1 Unit Kerja	1.087.803.664,00	Kab. Purworejo, Purworejo, Semua Kel/Desa	PENDAPATAN DARI BLUD	-	4. Peningkatan tata kelola pemerintahan yang lebih adaptif dan kolaboratif 5. Pewujudan tata kelola pemerintahan yang bersih, akuntabel, kapabel, prima, dan transparan	Masyarakat dan Aparatur	-	1.087.803.664,00	UPT PUSKESMAS MRANTI
10	1	02	02		PROGRAM PEMENUHAN UPAYA KESEHATAN PERORANGAN DAN UPAYA KESEHATAN MASYARAKAT	Persentase Ketercapaian Faskes yang Menyelenggarakan Pelayanan untuk Upaya Kesehatan Masyarakat dan Upaya Kesehatan Perorangan	-			100 %	717.849.000,00								
	1	02	02	2.02	Penyediaan Layanan Kesehatan untuk UKM dan UKP Rujukan Tingkat Daerah Kabupaten/Kota	Fasilitas Kesehatan yang Menyediakan Layanan Kesehatan untuk UKM dan UKP Sesuai Standar	-			1 Unit	710.649.000,00				2. Peningkatan kualitas sumber daya manusia yang lebih pintar, sehat, bugar, berkarakter, dan adaptif secara inklusif dan merata 3. Pemantapan kualitas hidup dan kapasitas SDM	Masyarakat	-	728.595.600,00	
	1	02	02	2.02	0001	Pengelolaan Pelayanan Kesehatan Ibu Hamil													
						Jumlah Ibu Hamil yang Mendapatkan Pelayanan Kesehatan Sesuai Standar				254 Orang	32.672.000,00	Kab. Purworejo, Purworejo, Mranti	DAK NON FISIK-BOKKB - BOK	-	2. Peningkatan kualitas sumber daya manusia yang lebih pintar, sehat, bugar, berkarakter, dan adaptif secara inklusif dan merata 3. Pemantapan kualitas hidup dan kapasitas SDM	Masyarakat	-	32.672.000,00	UPT PUSKESMAS MRANTI
	1	02	02	2.02	0002	Pengelolaan Pelayanan Kesehatan Ibu Bersalin													

No	Kode					Urusan / Bidang Urusan / Program / Kegiatan / Sub Kegiatan	Indikator Program / Kegiatan / Sub Kegiatan	Target Akhir Periode Renstra OPD	Realisasi Capaian RENJA OPD Tahun 2023	Prakiraan Capaian Target RENJA OPD Tahun 2024	Capaian Kinerja Dan Kerangka Pendanaan					Kelompok Sasaran	Prakiraan Maju Rencana Tahun 2024		Perangkat Daerah Penanggung Jawab	
											Target 2025	Pagu Indikatif (Rp)	Lokasi	Sumber Dana	Prioritas		Target	Pagu Indikatif (Rp)		
															Nasional					Daerah
1																				
						Jumlah Ibu Bersalin yang Mendapatkan Pelayanan Kesehatan Sesuai Standar				240 Orang	24.816.000,00	Kab. Purworejo, Purworejo, Mranti	DAK NON FISIK-BOKKB - BOK	2. Peningkatan kualitas sumber daya manusia yang lebih pintar, sehat, bugar, berkarakter, dan adaptif secara inklusif dan merata 3. Pemantapan kualitas hidup dan kapasitas SDM	Masyarakat		24.816.000,00	UPT PUSKESMAS MRANTI		
1	02	02	2.02	0005	Pengelolaan Pelayanan Kesehatan pada Usia Pendidikan Dasar															
						Jumlah Anak Usia Pendidikan Dasar yang Mendapatkan Pelayanan Kesehatan Sesuai Standar				5441 Orang	17.280.000,00	Kab. Purworejo, Purworejo, Mranti	DAK NON FISIK-BOKKB - BOK	2. Peningkatan kualitas sumber daya manusia yang lebih pintar, sehat, bugar, berkarakter, dan adaptif secara inklusif dan merata 3. Pemantapan kualitas hidup dan kapasitas SDM	Masyarakat		17.280.000,00	UPT PUSKESMAS MRANTI		
1	02	02	2.02	0006	Pengelolaan Pelayanan Kesehatan pada Usia Produktif															
						Jumlah Penduduk Usia Produktif yang Mendapatkan Pelayanan Kesehatan Sesuai Standar				20192 Orang	6.750.000,00	Kab. Purworejo, Purworejo, Mranti	DAK NON FISIK-BOKKB - BOK	2. Peningkatan kualitas sumber daya manusia yang lebih pintar, sehat, bugar, berkarakter, dan adaptif secara inklusif dan merata 3. Pemantapan kualitas hidup dan kapasitas SDM	Masyarakat		6.750.000,00	UPT PUSKESMAS MRANTI		
1	02	02	2.02	0011	Pengelolaan Pelayanan Kesehatan Orang Terduga Tuberkulosis															
						Jumlah Orang Terduga Menderita Tuberkulosis yang Mendapatkan Pelayanan Sesuai Standar				25 Orang	3.000.000,00	Kab. Purworejo, Purworejo, Mranti	DAK NON FISIK-BOKKB - BOK	2. Peningkatan kualitas sumber daya manusia yang lebih pintar, sehat, bugar, berkarakter, dan adaptif secara inklusif dan merata 3. Pemantapan kualitas hidup dan kapasitas SDM	Masyarakat		3.000.000,00	UPT PUSKESMAS MRANTI		
1	02	02	2.02	0015	Pengelolaan Pelayanan Kesehatan Gizi Masyarakat															
						Jumlah Dokumen Hasil Pengelolaan Pelayanan Kesehatan Gizi Masyarakat				1 Dokumen	179.466.000,00	Kab. Purworejo, Purworejo, Mranti	DAK NON FISIK-BOKKB - BOK	2. Peningkatan kualitas sumber daya manusia yang lebih pintar, sehat, bugar, berkarakter, dan adaptif secara inklusif dan merata 3. Pemantapan kualitas hidup dan kapasitas SDM	Masyarakat		179.412.600,00	UPT PUSKESMAS MRANTI		
1	02	02	2.02	0017	Pengelolaan Pelayanan Kesehatan Lingkungan															
						Jumlah Dokumen Hasil Pengelolaan Pelayanan Kesehatan Lingkungan				1 Dokumen	5.040.000,00	Kab. Purworejo, Purworejo, Mranti	DAK NON FISIK-BOKKB - BOK	2. Peningkatan kualitas sumber daya manusia yang lebih pintar, sehat, bugar, berkarakter, dan adaptif secara inklusif dan merata 3. Pemantapan kualitas hidup dan kapasitas SDM	Masyarakat		5.040.000,00	UPT PUSKESMAS MRANTI		
1	02	02	2.02	0020	Pengelolaan Surveilans Kesehatan															
						Jumlah Dokumen Hasil Pengelolaan Surveilans Kesehatan				1 Dokumen	66.312.000,00	Kab. Purworejo, Purworejo, Mranti	DAK NON FISIK-BOKKB - BOK	2. Peningkatan kualitas sumber daya manusia yang lebih pintar, sehat, bugar, berkarakter, dan adaptif secara inklusif dan merata 3. Pemantapan kualitas hidup dan kapasitas SDM	Masyarakat		66.312.000,00	UPT PUSKESMAS MRANTI		
1	02	02	2.02	0025	Pelayanan Kesehatan Penyakit Menular dan Tidak Menular															
						Jumlah Dokumen Hasil Pelayanan Kesehatan Penyakit Menular dan Tidak Menular				1 Dokumen	119.700.000,00	Kab. Purworejo, Purworejo, Mranti	DAK NON FISIK-BOKKB - BOK	2. Peningkatan kualitas sumber daya manusia yang lebih pintar, sehat, bugar, berkarakter, dan adaptif secara inklusif dan merata 3. Pemantapan kualitas hidup dan kapasitas SDM	Masyarakat		119.700.000,00	UPT PUSKESMAS MRANTI		
1	02	02	2.02	0033	Operasional Pelayanan Puskesmas															
						Jumlah Dokumen Operasional Pelayanan Puskesmas				1 Dokumen	165.503.000,00	Kab. Purworejo, Purworejo, Mranti	DAK NON FISIK-BOKKB - BOK	2. Peningkatan kualitas sumber daya manusia yang lebih pintar, sehat, bugar, berkarakter, dan adaptif secara inklusif dan merata 3. Pemantapan kualitas hidup dan kapasitas SDM	Masyarakat		165.503.000,00	UPT PUSKESMAS MRANTI		
1	02	02	2.02	0034	Operasional Pelayanan Fasilitas Kesehatan Lainnya															
						Jumlah Dokumen Operasional Pelayanan Fasilitas Kesehatan Lainnya				1 Dokumen	26.726.000,00	Kab. Purworejo, Purworejo, Mranti	DAK NON FISIK-BOKKB - BOK	2. Peningkatan kualitas sumber daya manusia yang lebih pintar, sehat, bugar, berkarakter, dan adaptif secara inklusif dan merata 3. Pemantapan kualitas hidup dan kapasitas SDM	Masyarakat		26.726.000,00	UPT PUSKESMAS MRANTI		
1	02	02	2.02	0036	Investigasi Awal Kejadian Tidak Diharapkan (Kejadian Ikutan Pasca Imunisasi dan Pemberian Obat Massal)															
						Jumlah Laporan Hasil Investigasi Awal Kejadian Tidak Diharapkan (Kejadian Ikutan Pasca Imunisasi dan Pemberian Obat Massal)				1 Laporan	360.000,00	Kab. Purworejo, Purworejo, Mranti	DAK NON FISIK-BOKKB - BOK	2. Peningkatan kualitas sumber daya manusia yang lebih pintar, sehat, bugar, berkarakter, dan adaptif secara inklusif dan merata 3. Pemantapan kualitas hidup dan kapasitas SDM	Masyarakat		360.000,00	UPT PUSKESMAS MRANTI		

No	Kode					Urusan / Bidang Urusan / Program / Kegiatan / Sub Kegiatan	Indikator Program / Kegiatan / Sub Kegiatan	Target Akhir Periode Renstra OPD	Realisasi Capaian RENJA OPD Tahun 2023	Prakiraan Capaian Target RENJA OPD Tahun 2024	Capaian Kinerja Dan Kerangka Pendanaan					Kelompok Sasaran	Prakiraan Maju Rencana Tahun 2024		Perangkat Daerah Penanggung Jawab	
											Target 2025	Pagu Indikatif (Rp)	Lokasi	Sumber Dana	Prioritas		Target	Pagu Indikatif (Rp)		
															Nasional					Daerah
1	2	3	4	5	6	7	8	9	10	11	12	13	14	15	16	17				
1	02	02	2.02	0040	Pengelolaan pelayanan kesehatan orang dengan Tuberkulosis	Jumlah orang dengan Tuberkulosis yang mendapatkan pelayanan kesehatan sesuai standar				15 Orang	3.000.000,00	Kab. Purworejo, Purworejo, Mranti	DAK NON FISIK-BOKKB - BOK	-	2. Peningkatan kualitas sumber daya manusia yang lebih pintar, sehat, bugur, berkarakter, dan adaptif secara inklusif dan merata 3. Pemantapan kualitas hidup dan kapasitas SDM	Masyarakat		3.000.000,00	UPT PUSKESMAS MRANTI	
1	02	02	2.02	0041	Pengelolaan pelayanan kesehatan orang dengan HIV (ODHIV)	Jumlah orang dengan HIV (ODHIV) yang mendapatkan pelayanan kesehatan sesuai standar				7 Orang	600.000,00	Kab. Purworejo, Purworejo, Mranti	DAK NON FISIK-BOKKB - BOK	-	2. Peningkatan kualitas sumber daya manusia yang lebih pintar, sehat, bugur, berkarakter, dan adaptif secara inklusif dan merata 3. Pemantapan kualitas hidup dan kapasitas SDM	Masyarakat		600.000,00	UPT PUSKESMAS MRANTI	
1	02	02	2.02	0046	Pengelolaan upaya kesehatan ibu dan Anak	Jumlah dokumen hasil pengelolaan upaya kesehatan ibu dan anak				1 Dokumen	59.424.000,00	Kab. Purworejo, Purworejo, Mranti	DAK NON FISIK-BOKKB - BOK	-	2. Peningkatan kualitas sumber daya manusia yang lebih pintar, sehat, bugur, berkarakter, dan adaptif secara inklusif dan merata 3. Pemantapan kualitas hidup dan kapasitas SDM	Masyarakat		59.424.000,00	UPT PUSKESMAS MRANTI	
1	02	02	2.03		Penyelenggaraan Sistem Informasi Kesehatan Secara Terintegrasi	Sistem Informasi Kesehatan yang Terintegrasi	-			1 Sistem	7.200.000,00			-	2. Peningkatan kualitas sumber daya manusia yang lebih pintar, sehat, bugur, berkarakter, dan adaptif secara inklusif dan merata 3. Pemantapan kualitas hidup dan kapasitas SDM	Masyarakat	-	7.200.000,00		
1	02	02	2.03	0002	Pengelolaan Sistem Informasi Kesehatan	Jumlah Dokumen Hasil Pengelolaan Sistem Informasi Kesehatan				1 Dokumen	7.200.000,00	Kab. Purworejo, Purworejo, Mranti	DAK NON FISIK-BOKKB - BOK	-	2. Peningkatan kualitas sumber daya manusia yang lebih pintar, sehat, bugur, berkarakter, dan adaptif secara inklusif dan merata 3. Pemantapan kualitas hidup dan kapasitas SDM	Masyarakat		7.200.000,00	UPT PUSKESMAS MRANTI	
11	1	02	05		PROGRAM PEMBERDAYAAN MASYARAKAT BIDANG KESEHATAN	Persentase Desa Siaga Aktif Mandiri	-			40 %	18.612.000,00			-			-	18.612.000,00		
1	02	05	2.03		Pengembangan dan Pelaksanaan Upaya Kesehatan Bersumber Daya Masyarakat (UKBM) Tingkat Daerah Kabupaten/Kota	Jumlah Posyandu Aktif	-			1112 Posyandu	18.612.000,00			-	2. Peningkatan kualitas sumber daya manusia yang lebih pintar, sehat, bugur, berkarakter, dan adaptif secara inklusif dan merata 3. Pemantapan kualitas hidup dan kapasitas SDM	Masyarakat	-	18.612.000,00		
1	02	05	2.03	0001	Bimbingan Teknis dan Supervisi Pengembangan dan Pelaksanaan Upaya Kesehatan Bersumber Daya Masyarakat (UKBM)	Jumlah Dokumen Hasil Bimbingan Teknis dan Supervisi Upaya Kesehatan Bersumber Daya Masyarakat (UKBM)				1 Dokumen	18.612.000,00	Kab. Purworejo, Purworejo, Mranti	DAK NON FISIK-BOKKB - BOK	-	2. Peningkatan kualitas sumber daya manusia yang lebih pintar, sehat, bugur, berkarakter, dan adaptif secara inklusif dan merata 3. Pemantapan kualitas hidup dan kapasitas SDM	Masyarakat		18.612.000,00	UPT PUSKESMAS MRANTI	
					UPT PUSKESMAS CANGKREP						2.782.684.401,00							2.782.684.401,00		
1					URUSAN PEMERINTAHAN WAJIB YANG BERKAITAN DENGAN PELAYANAN DASAR						2.782.684.401,00							2.782.684.401,00		
1	02				URUSAN PEMERINTAHAN BIDANG KESEHATAN						2.782.684.401,00							2.782.684.401,00		
12	1	02	01		PROGRAM PENUNJANG URUSAN PEMERINTAHAN DAERAH KABUPATEN/KOTA	Persentase Pelaksanaan Penunjang Urusan Pemerintahan Daerah Kabupaten	-			100 %	2.026.424.401,00			-			-	2.026.424.401,00		
1	02	01	2.10		Peningkatan Pelayanan BLUD	Persentase Layanan BLUD	-			100 %	2.026.424.401,00			-	4. Peningkatan tata kelola pemerintahan yang lebih adaptif dan kolaboratif 5. Pewujudan tata kelola pemerintahan yang bersih, akuntabel, kapabel, prima, dan transparan	Masyarakat dan Aparatur	-	2.026.424.401,00		
1	02	01	2.10	0001	Pelayanan dan Penunjang Pelayanan BLUD	Jumlah BLUD yang Menyediakan Pelayanan dan Penunjang Pelayanan				1 Unit Kerja	2.026.424.401,00	Kab. Purworejo, Purworejo, Cangkreplor	PENDAPATAN DARI BLUD	-	4. Peningkatan tata kelola pemerintahan yang lebih adaptif dan kolaboratif 5. Pewujudan tata kelola pemerintahan yang bersih, akuntabel, kapabel, prima, dan transparan	Masyarakat dan Aparatur		2.026.424.401,00	UPT PUSKESMAS CANGKREP	

No	Kode				Urusan / Bidang Urusan / Program / Kegiatan / Sub Kegiatan	Indikator Program / Kegiatan / Sub Kegiatan	Target Akhir Periode Renstra OPD	Realisasi Capaian RENJA OPD Tahun 2023	Prakiraan Capaian Target RENJA OPD Tahun 2024	Capaian Kinerja Dan Kerangka Pendanaan				Kelompok Sasaran	Prakiraan Maju Rencana Tahun 2024		Perangkat Daerah Penanggung Jawab		
										Target 2025	Pagu Indikatif (Rp)	Lokasi	Sumber Dana		Prioritas			Target	Pagu Indikatif (Rp)
															Nasional	Daerah			
13	1	02	02		PROGRAM PEMENUHAN UPAYA KESEHATAN PERORANGAN DAN UPAYA KESEHATAN MASYARAKAT	Persentase Ketercapaian Faskes yang Menyelenggarakan Pelayanan untuk Upaya Kesehatan Masyarakat dan Upaya Kesehatan Perorangan	-			100 %	751.596.000,00					751.596.000,00			
	1	02	02	2.02	Penyediaan Layanan Kesehatan untuk UKM dan UKP Rujukan Tingkat Daerah Kabupaten/Kota	Fasilitas Kesehatan yang Menyediakan Layanan Kesehatan untuk UKM dan UKP Sesuai Standar	-			1 Unit	744.396.000,00			2. Peningkatan kualitas sumber daya manusia yang lebih pintar, sehat, bugar, berkarakter, dan adaptif secara inklusif dan merata 3. Pemantapan kualitas hidup dan kapasitas SDM	Masyarakat	-	744.396.000,00		
	1	02	02	2.02	0001	Pengelolaan Pelayanan Kesehatan Ibu Hamil													
						Jumlah Ibu Hamil yang Mendapatkan Pelayanan Kesehatan Sesuai Standar				253 Orang	44.427.000,00	Kab. Purworejo, Purworejo, Cangkreplor	DAK NON FISIK-BOKKB - BOK	2. Peningkatan kualitas sumber daya manusia yang lebih pintar, sehat, bugar, berkarakter, dan adaptif secara inklusif dan merata 3. Pemantapan kualitas hidup dan kapasitas SDM	Masyarakat		44.427.000,00	UPT PUSKESMAS CANGKREP	
	1	02	02	2.02	0002	Pengelolaan Pelayanan Kesehatan Ibu Bersalin													
						Jumlah Ibu Bersalin yang Mendapatkan Pelayanan Kesehatan Sesuai Standar				242 Orang	26.010.000,00	Kab. Purworejo, Purworejo, Cangkreplor	DAK NON FISIK-BOKKB - BOK	2. Peningkatan kualitas sumber daya manusia yang lebih pintar, sehat, bugar, berkarakter, dan adaptif secara inklusif dan merata 3. Pemantapan kualitas hidup dan kapasitas SDM	Masyarakat		26.010.000,00	UPT PUSKESMAS CANGKREP	
	1	02	02	2.02	0005	Pengelolaan Pelayanan Kesehatan pada Usia Pendidikan Dasar													
						Jumlah Anak Usia Pendidikan Dasar yang Mendapatkan Pelayanan Kesehatan Sesuai Standar				3208 Orang	8.160.000,00	Kab. Purworejo, Purworejo, Cangkreplor	DAK NON FISIK-BOKKB - BOK	2. Peningkatan kualitas sumber daya manusia yang lebih pintar, sehat, bugar, berkarakter, dan adaptif secara inklusif dan merata 3. Pemantapan kualitas hidup dan kapasitas SDM	Masyarakat		8.160.000,00	UPT PUSKESMAS CANGKREP	
	1	02	02	2.02	0006	Pengelolaan Pelayanan Kesehatan pada Usia Produktif													
						Jumlah Penduduk Usia Produktif yang Mendapatkan Pelayanan Kesehatan Sesuai Standar				14009 Orang	73.764.000,00	Kab. Purworejo, Purworejo, Cangkreplor	DAK NON FISIK-BOKKB - BOK	2. Peningkatan kualitas sumber daya manusia yang lebih pintar, sehat, bugar, berkarakter, dan adaptif secara inklusif dan merata 3. Pemantapan kualitas hidup dan kapasitas SDM	Masyarakat		73.764.000,00	UPT PUSKESMAS CANGKREP	
	1	02	02	2.02	0011	Pengelolaan Pelayanan Kesehatan Orang Terduga Tuberkulosis													
						Jumlah Orang Terduga Menderita Tuberkulosis yang Mendapatkan Pelayanan Sesuai Standar				12 Orang	5.760.000,00	Kab. Purworejo, Purworejo, Cangkreplor	DAK NON FISIK-BOKKB - BOK	2. Peningkatan kualitas sumber daya manusia yang lebih pintar, sehat, bugar, berkarakter, dan adaptif secara inklusif dan merata 3. Pemantapan kualitas hidup dan kapasitas SDM	Masyarakat		5.760.000,00	UPT PUSKESMAS CANGKREP	
	1	02	02	2.02	0012	Pengelolaan Pelayanan Kesehatan Orang dengan Risiko Terinfeksi HIV													
						Jumlah Orang Terduga Menderita HIV yang Mendapatkan Pelayanan Sesuai Standar				3 Orang	1.080.000,00	Kab. Purworejo, Purworejo, Cangkreplor	DAK NON FISIK-BOKKB - BOK	2. Peningkatan kualitas sumber daya manusia yang lebih pintar, sehat, bugar, berkarakter, dan adaptif secara inklusif dan merata 3. Pemantapan kualitas hidup dan kapasitas SDM	Masyarakat		1.080.000,00	UPT PUSKESMAS CANGKREP	
	1	02	02	2.02	0015	Pengelolaan Pelayanan Kesehatan Gizi Masyarakat													
						Jumlah Dokumen Hasil Pengelolaan Pelayanan Kesehatan Gizi Masyarakat				1 Dokumen	187.240.000,00	Kab. Purworejo, Purworejo, Cangkreplor	DAK NON FISIK-BOKKB - BOK	2. Peningkatan kualitas sumber daya manusia yang lebih pintar, sehat, bugar, berkarakter, dan adaptif secara inklusif dan merata 3. Pemantapan kualitas hidup dan kapasitas SDM	Masyarakat		187.240.000,00	UPT PUSKESMAS CANGKREP	
	1	02	02	2.02	0017	Pengelolaan Pelayanan Kesehatan Lingkungan													
						Jumlah Dokumen Hasil Pengelolaan Pelayanan Kesehatan Lingkungan				1 Dokumen	10.440.000,00	Kab. Purworejo, Purworejo, Cangkreplor	DAK NON FISIK-BOKKB - BOK	2. Peningkatan kualitas sumber daya manusia yang lebih pintar, sehat, bugar, berkarakter, dan adaptif secara inklusif dan merata 3. Pemantapan kualitas hidup dan kapasitas SDM	Masyarakat		10.440.000,00	UPT PUSKESMAS CANGKREP	
	1	02	02	2.02	0020	Pengelolaan Surveilans Kesehatan													
						Jumlah Dokumen Hasil Pengelolaan Surveilans Kesehatan				1 Dokumen	34.721.000,00	Kab. Purworejo, Purworejo, Cangkreplor	DAK NON FISIK-BOKKB - BOK	2. Peningkatan kualitas sumber daya manusia yang lebih pintar, sehat, bugar, berkarakter, dan adaptif secara inklusif dan merata 3. Pemantapan kualitas hidup dan kapasitas SDM	Masyarakat		34.721.000,00	UPT PUSKESMAS CANGKREP	

No	Kode					Urusan / Bidang Urusan / Program / Kegiatan / Sub Kegiatan	Indikator Program / Kegiatan / Sub Kegiatan	Target Akhir Periode Renstra OPD	Realisasi Capaian RENJA OPD Tahun 2023	Prakiraan Capaian Target RENJA OPD Tahun 2024	Capaian Kinerja Dan Kerangka Pendanaan					Kelompok Sasaran	Prakiraan Maju Rencana Tahun 2024		Perangkat Daerah Penanggung Jawab	
											Target 2025	Pagu Indikatif (Rp)	Lokasi	Sumber Dana	Prioritas		Target	Pagu Indikatif (Rp)		
															Nasional					Daerah
1	2	3	4	5	6	7	8	9	10	11	12	13	14	15	16	17				
	1	02	02	2.02	0025	Pelayanan Kesehatan Penyakit Menular dan Tidak Menular	Jumlah Dokumen Hasil Pelayanan Kesehatan Penyakit Menular dan Tidak Menular				1 Dokumen	138.360.000,00	Kab. Purworejo, Purworejo, Cangkreplor	DAK NON FISIK-BOKKB - BOK		2. Peningkatan kualitas sumber daya manusia yang lebih pintar, sehat, bugur, berkarakter, dan adaptif secara inklusif dan merata 3. Pemantapan kualitas hidup dan kapasitas SDM	Masyarakat		138.360.000,00	UPT PUSKESMAS CANGKREP
	1	02	02	2.02	0033	Operasional Pelayanan Puskesmas	Jumlah Dokumen Operasional Pelayanan Puskesmas				1 Dokumen	150.697.000,00	Kab. Purworejo, Purworejo, Cangkreplor	DAK NON FISIK-BOKKB - BOK		2. Peningkatan kualitas sumber daya manusia yang lebih pintar, sehat, bugur, berkarakter, dan adaptif secara inklusif dan merata 3. Pemantapan kualitas hidup dan kapasitas SDM	Masyarakat		150.697.000,00	UPT PUSKESMAS CANGKREP
	1	02	02	2.02	0034	Operasional Pelayanan Fasilitas Kesehatan Lainnya	Jumlah Dokumen Operasional Pelayanan Fasilitas Kesehatan Lainnya				1 Dokumen	18.590.000,00	Kab. Purworejo, Purworejo, Cangkreplor	DAK NON FISIK-BOKKB - BOK		2. Peningkatan kualitas sumber daya manusia yang lebih pintar, sehat, bugur, berkarakter, dan adaptif secara inklusif dan merata 3. Pemantapan kualitas hidup dan kapasitas SDM	Masyarakat		18.590.000,00	UPT PUSKESMAS CANGKREP
	1	02	02	2.02	0040	Pengelolaan pelayanan kesehatan orang dengan Tuberkulosis	Jumlah orang dengan Tuberkulosis yang mendapatkan pelayanan kesehatan sesuai standar				12 Orang	4.800.000,00	Kab. Purworejo, Purworejo, Cangkreplor	DAK NON FISIK-BOKKB - BOK		2. Peningkatan kualitas sumber daya manusia yang lebih pintar, sehat, bugur, berkarakter, dan adaptif secara inklusif dan merata 3. Pemantapan kualitas hidup dan kapasitas SDM	Masyarakat		4.800.000,00	UPT PUSKESMAS CANGKREP
	1	02	02	2.02	0041	Pengelolaan pelayanan kesehatan orang dengan HIV (ODHIV)	Jumlah orang dengan HIV (ODHIV) yang mendapatkan pelayanan kesehatan sesuai standar				3 Orang	180.000,00	Kab. Purworejo, Purworejo, Cangkreplor	DAK NON FISIK-BOKKB - BOK		2. Peningkatan kualitas sumber daya manusia yang lebih pintar, sehat, bugur, berkarakter, dan adaptif secara inklusif dan merata 3. Pemantapan kualitas hidup dan kapasitas SDM	Masyarakat		180.000,00	UPT PUSKESMAS CANGKREP
	1	02	02	2.02	0046	Pengelolaan upaya kesehatan ibu dan Anak	Jumlah dokumen hasil pengelolaan upaya kesehatan ibu dan anak				1 Dokumen	40.167.000,00	Kab. Purworejo, Purworejo, Cangkreplor	DAK NON FISIK-BOKKB - BOK		2. Peningkatan kualitas sumber daya manusia yang lebih pintar, sehat, bugur, berkarakter, dan adaptif secara inklusif dan merata 3. Pemantapan kualitas hidup dan kapasitas SDM	Masyarakat		40.167.000,00	UPT PUSKESMAS CANGKREP
	1	02	02	2.03		Penyelenggaraan Sistem Informasi Kesehatan Secara Terintegrasi	Sistem Informasi Kesehatan yang Terintegrasi	-			1 Sistem	7.200.000,00				2. Peningkatan kualitas sumber daya manusia yang lebih pintar, sehat, bugur, berkarakter, dan adaptif secara inklusif dan merata 3. Pemantapan kualitas hidup dan kapasitas SDM	Masyarakat		7.200.000,00	
	1	02	02	2.03	0002	Pengelolaan Sistem Informasi Kesehatan	Jumlah Dokumen Hasil Pengelolaan Sistem Informasi Kesehatan				1 Dokumen	7.200.000,00	Kab. Purworejo, Purworejo, Cangkreplor	DAK NON FISIK-BOKKB - BOK		2. Peningkatan kualitas sumber daya manusia yang lebih pintar, sehat, bugur, berkarakter, dan adaptif secara inklusif dan merata 3. Pemantapan kualitas hidup dan kapasitas SDM	Masyarakat		7.200.000,00	UPT PUSKESMAS CANGKREP
14	1	02	05			PROGRAM PEMBERDAYAAN MASYARAKAT BIDANG KESEHATAN	Persentase Desa Siaga Aktif Mandiri	-			40 %	4.664.000,00							4.664.000,00	
	1	02	05	2.03		Pengembangan dan Pelaksanaan Upaya Kesehatan Bersumber Daya Masyarakat (UKBM) Tingkat Daerah Kabupaten/Kota	Jumlah Posyandu Aktif	-			1112 Posyandu	4.664.000,00				2. Peningkatan kualitas sumber daya manusia yang lebih pintar, sehat, bugur, berkarakter, dan adaptif secara inklusif dan merata 3. Pemantapan kualitas hidup dan kapasitas SDM	Masyarakat		4.664.000,00	
	1	02	05	2.03	0001	Bimbingan Teknis dan Supervisi Pengembangan dan Pelaksanaan Upaya Kesehatan Bersumber Daya Masyarakat (UKBM)	Jumlah Dokumen Hasil Bimbingan Teknis dan Supervisi Upaya Kesehatan Bersumber Daya Masyarakat (UKBM)				1 Dokumen	4.664.000,00	Kab. Purworejo, Purworejo, Cangkreplor	DAK NON FISIK-BOKKB - BOK		2. Peningkatan kualitas sumber daya manusia yang lebih pintar, sehat, bugur, berkarakter, dan adaptif secara inklusif dan merata 3. Pemantapan kualitas hidup dan kapasitas SDM	Masyarakat		4.664.000,00	UPT PUSKESMAS CANGKREP
						UPT PUSKESMAS PURWOREJO						2.537.255.622,00							2.538.695.622,00	
	1					URUSAN PEMERINTAHAN WAJIB YANG BERKAITAN DENGAN PELAYANAN DASAR						2.537.255.622,00							2.538.695.622,00	

No	Kode				Urusan / Bidang Urusan / Program / Kegiatan / Sub Kegiatan	Indikator Program / Kegiatan / Sub Kegiatan	Target Akhir Periode Renstra OPD	Realisasi Capaian RENJA OPD Tahun 2023	Prakiraan Capaian Target RENJA OPD Tahun 2024	Capaian Kinerja Dan Kerangka Pendanaan					Kelompok Sasaran	Prakiraan Maju Rencana Tahun 2024		Perangkat Daerah Penanggung Jawab					
										Target 2025	Pagu Indikatif (Rp)	Lokasi	Sumber Dana	Prioritas		Target	Pagu Indikatif (Rp)						
														Nasional					Daerah				
1	2	3	4	5	6	7	8	9	10	11	12	13	14	15	16	17							
					URUSAN PEMERINTAHAN BIDANG KESEHATAN							2.537.255.622,00				2.538.695.622,00							
15	1	02	01		PROGRAM PENUNJANG URUSAN PEMERINTAHAN DAERAH KABUPATEN/KOTA	Persentase Pelaksanaan Penunjang Urusan Pemerintahan Daerah Kabupaten	-					100 %	1.915.886.622,00										
	1	02	01	2.10	Peningkatan Pelayanan BLUD	Persentase Layanan BLUD	-					100 %	1.915.886.622,00										
	1	02	01	2.10	0001	Pelayanan dan Penunjang Pelayanan BLUD																	
						Jumlah BLUD yang Menyediakan Pelayanan dan Penunjang Pelayanan						1 Unit Kerja	1.915.886.622,00	Kab. Purworejo, Purworejo, Semua Kel/Desa Kab. Purworejo, Purworejo	PENDAPATAN DARI BLUD	-	4. Peningkatan tata kelola pemerintahan yang lebih adaptif dan kolaboratif 5. Pewujudan tata kelola pemerintahan yang bersih, akuntabel, kapabel, prima, dan transparan	Masyarakat dan Aparatur		1.915.886.622,00	UPT PUSKESMAS PURWOREJO		
16	1	02	02		PROGRAM PEMENUHAN UPAYA KESEHATAN PERORANGAN DAN UPAYA KESEHATAN MASYARAKAT	Persentase Ketercapaian Faskes yang Menyelenggarakan Pelayanan untuk Upaya Kesehatan Masyarakat dan Upaya Kesehatan Perorangan	-					100 %	590.299.000,00										
	1	02	02	2.02	Penyediaan Layanan Kesehatan untuk UKM dan UKP Rujukan Tingkat Daerah Kabupaten/Kota	Fasilitas Kesehatan yang Menyediakan Layanan Kesehatan untuk UKM dan UKP Sesuai Standar	-					1 Unit	590.299.000,00				2. Peningkatan kualitas sumber daya manusia yang lebih pintar, sehat, bugar, berkarakter, dan adaptif secara inklusif dan merata 3. Pemantapan kualitas hidup dan kapasitas SDM	Masyarakat		591.739.000,00			
	1	02	02	2.02	0001	Pengelolaan Pelayanan Kesehatan Ibu Hamil																	
						Jumlah Ibu Hamil yang Mendapatkan Pelayanan Kesehatan Sesuai Standar						288 Orang	24.192.000,00	Kab. Purworejo, Purworejo, Purworejo	DAK NON FISIK-BOKKB-BOK	-	2. Peningkatan kualitas sumber daya manusia yang lebih pintar, sehat, bugar, berkarakter, dan adaptif secara inklusif dan merata 3. Pemantapan kualitas hidup dan kapasitas SDM	Masyarakat		24.192.000,00	UPT PUSKESMAS PURWOREJO		
	1	02	02	2.02	0002	Pengelolaan Pelayanan Kesehatan Ibu Bersalin																	
						Jumlah Ibu Bersalin yang Mendapatkan Pelayanan Kesehatan Sesuai Standar						293 Orang	34.980.000,00	Kab. Purworejo, Purworejo, Purworejo	DAK NON FISIK-BOKKB-BOK	-	2. Peningkatan kualitas sumber daya manusia yang lebih pintar, sehat, bugar, berkarakter, dan adaptif secara inklusif dan merata 3. Pemantapan kualitas hidup dan kapasitas SDM	Masyarakat		34.980.000,00	UPT PUSKESMAS PURWOREJO		
	1	02	02	2.02	0005	Pengelolaan Pelayanan Kesehatan pada Usia Pendidikan Dasar																	
						Jumlah Anak Usia Pendidikan Dasar yang Mendapatkan Pelayanan Kesehatan Sesuai Standar						5450 Orang	14.400.000,00	Kab. Purworejo, Purworejo, Purworejo	DAK NON FISIK-BOKKB-BOK	-	2. Peningkatan kualitas sumber daya manusia yang lebih pintar, sehat, bugar, berkarakter, dan adaptif secara inklusif dan merata 3. Pemantapan kualitas hidup dan kapasitas SDM	Masyarakat		15.840.000,00	UPT PUSKESMAS PURWOREJO		
	1	02	02	2.02	0011	Pengelolaan Pelayanan Kesehatan Orang Terduga Tuberkulosis																	
						Jumlah Orang Terduga Menderita Tuberkulosis yang Mendapatkan Pelayanan Sesuai Standar						367 Orang	5.400.000,00	Kab. Purworejo, Purworejo, Purworejo	DAK NON FISIK-BOKKB-BOK	-	2. Peningkatan kualitas sumber daya manusia yang lebih pintar, sehat, bugar, berkarakter, dan adaptif secara inklusif dan merata 3. Pemantapan kualitas hidup dan kapasitas SDM	Masyarakat		5.400.000,00	UPT PUSKESMAS PURWOREJO		
	1	02	02	2.02	0012	Pengelolaan Pelayanan Kesehatan Orang dengan Risiko Terinfeksi HIV																	
						Jumlah Orang Terduga Menderita HIV yang Mendapatkan Pelayanan Sesuai Standar						363 Orang	600.000,00	Kab. Purworejo, Purworejo, Purworejo	DAK NON FISIK-BOKKB-BOK	-	2. Peningkatan kualitas sumber daya manusia yang lebih pintar, sehat, bugar, berkarakter, dan adaptif secara inklusif dan merata 3. Pemantapan kualitas hidup dan kapasitas SDM	Masyarakat		600.000,00	UPT PUSKESMAS PURWOREJO		
	1	02	02	2.02	0015	Pengelolaan Pelayanan Kesehatan Gizi Masyarakat																	
						Jumlah Dokumen Hasil Pengelolaan Pelayanan Kesehatan Gizi Masyarakat						1 Dokumen	116.007.000,00	Kab. Purworejo, Purworejo, Purworejo	DAK NON FISIK-BOKKB-BOK	-	2. Peningkatan kualitas sumber daya manusia yang lebih pintar, sehat, bugar, berkarakter, dan adaptif secara inklusif dan merata 3. Pemantapan kualitas hidup dan kapasitas SDM	Masyarakat		116.007.000,00	UPT PUSKESMAS PURWOREJO		
	1	02	02	2.02	0017	Pengelolaan Pelayanan Kesehatan Lingkungan																	

No	Kode					Urusan / Bidang Urusan / Program / Kegiatan / Sub Kegiatan	Indikator Program / Kegiatan / Sub Kegiatan	Target Akhir Periode Renstra OPD	Realisasi Capaian RENJA OPD Tahun 2023	Prakiraan Capaian Target RENJA OPD Tahun 2024	Capaian Kinerja Dan Kerangka Pendanaan					Kelompok Sasaran	Prakiraan Maju Rencana Tahun 2024		Perangkat Daerah Penanggung Jawab	
											Target 2025	Pagu Indikatif (Rp)	Lokasi	Sumber Dana	Prioritas		Target	Pagu Indikatif (Rp)		
															Nasional					Daerah
1																				
						Jumlah Dokumen Hasil Pengelolaan Pelayanan Kesehatan Lingkungan				1 Dokumen	11.160.000,00	Kab. Purworejo, Purworejo	DAK NON FISIK-BOKKB - BOK	2. Peningkatan kualitas sumber daya manusia yang lebih pintar, sehat, bugar, berkarakter, dan adaptif secara inklusif dan merata 3. Pemantapan kualitas hidup dan kapasitas SDM	Masyarakat		11.160.000,00	UPT PUSKESMAS PURWOREJO		
1	02	02	2.02	0020	Pengelolaan Surveilans Kesehatan															
						Jumlah Dokumen Hasil Pengelolaan Surveilans Kesehatan				1 Dokumen	22.813.000,00	Kab. Purworejo, Purworejo	DAK NON FISIK-BOKKB - BOK	2. Peningkatan kualitas sumber daya manusia yang lebih pintar, sehat, bugar, berkarakter, dan adaptif secara inklusif dan merata 3. Pemantapan kualitas hidup dan kapasitas SDM	Masyarakat		22.813.000,00	UPT PUSKESMAS PURWOREJO		
1	02	02	2.02	0025	Pelayanan Kesehatan Penyakit Menular dan Tidak Menular															
						Jumlah Dokumen Hasil Pelayanan Kesehatan Penyakit Menular dan Tidak Menular				1 Dokumen	121.080.000,00	Kab. Purworejo, Purworejo	DAK NON FISIK-BOKKB - BOK	2. Peningkatan kualitas sumber daya manusia yang lebih pintar, sehat, bugar, berkarakter, dan adaptif secara inklusif dan merata 3. Pemantapan kualitas hidup dan kapasitas SDM	Masyarakat		121.080.000,00	UPT PUSKESMAS PURWOREJO		
1	02	02	2.02	0033	Operasional Pelayanan Puskesmas															
						Jumlah Dokumen Operasional Pelayanan Puskesmas				1 Dokumen	178.227.000,00	Kab. Purworejo, Purworejo	DAK NON FISIK-BOKKB - BOK	2. Peningkatan kualitas sumber daya manusia yang lebih pintar, sehat, bugar, berkarakter, dan adaptif secara inklusif dan merata 3. Pemantapan kualitas hidup dan kapasitas SDM	Masyarakat		178.227.000,00	UPT PUSKESMAS PURWOREJO		
1	02	02	2.02	0036	Investigasi Awal Kejadian Tidak Diharapkan (Kejadian Ikutan Pasca Imunisasi dan Pemberian Obat Massal)															
						Jumlah Laporan Hasil Investigasi Awal Kejadian Tidak Diharapkan (Kejadian Ikutan Pasca Imunisasi dan Pemberian Obat Massal)				1 Laporan	1.560.000,00	Kab. Purworejo, Purworejo	DAK NON FISIK-BOKKB - BOK	2. Peningkatan kualitas sumber daya manusia yang lebih pintar, sehat, bugar, berkarakter, dan adaptif secara inklusif dan merata 3. Pemantapan kualitas hidup dan kapasitas SDM	Masyarakat		1.560.000,00	UPT PUSKESMAS PURWOREJO		
1	02	02	2.02	0040	Pengelolaan pelayanan kesehatan orang dengan Tuberkulosis															
						Jumlah orang dengan Tuberkulosis yang mendapatkan pelayanan kesehatan sesuai standar				40 Orang	5.400.000,00	Kab. Purworejo, Purworejo	DAK NON FISIK-BOKKB - BOK	2. Peningkatan kualitas sumber daya manusia yang lebih pintar, sehat, bugar, berkarakter, dan adaptif secara inklusif dan merata 3. Pemantapan kualitas hidup dan kapasitas SDM	Masyarakat		5.400.000,00	UPT PUSKESMAS PURWOREJO		
1	02	02	2.02	0041	Pengelolaan pelayanan kesehatan orang dengan HIV (ODHIV)															
						Jumlah orang dengan HIV (ODHIV) yang mendapatkan pelayanan kesehatan sesuai standar				5 Orang	600.000,00	Kab. Purworejo, Purworejo	DAK NON FISIK-BOKKB - BOK	2. Peningkatan kualitas sumber daya manusia yang lebih pintar, sehat, bugar, berkarakter, dan adaptif secara inklusif dan merata 3. Pemantapan kualitas hidup dan kapasitas SDM	Masyarakat		600.000,00	UPT PUSKESMAS PURWOREJO		
1	02	02	2.02	0044	Pengelolaan Pelayanan Kesehatan Reproduksi															
						Jumlah dokumen hasil pengelolaan pelayanan kesehatan reproduksi				1 Dokumen	7.200.000,00	Kab. Purworejo, Purworejo	DAK NON FISIK-BOKKB - BOK	2. Peningkatan kualitas sumber daya manusia yang lebih pintar, sehat, bugar, berkarakter, dan adaptif secara inklusif dan merata 3. Pemantapan kualitas hidup dan kapasitas SDM	Masyarakat		7.200.000,00	UPT PUSKESMAS PURWOREJO		
1	02	02	2.02	0046	Pengelolaan upaya kesehatan ibu dan Anak															
						Jumlah dokumen hasil pengelolaan upaya kesehatan ibu dan anak				1 Dokumen	46.680.000,00	Kab. Purworejo, Purworejo	DAK NON FISIK-BOKKB - BOK	2. Peningkatan kualitas sumber daya manusia yang lebih pintar, sehat, bugar, berkarakter, dan adaptif secara inklusif dan merata 3. Pemantapan kualitas hidup dan kapasitas SDM	Masyarakat		46.680.000,00	UPT PUSKESMAS PURWOREJO		
17	1	02	05		PROGRAM PEMBERDAYAAN MASYARAKAT BIDANG KESEHATAN	Persentase Desa Siaga Aktif Mandiri	-			40 %	31.070.000,00						31.070.000,00			
1	02	05	2.03		Pengembangan dan Pelaksanaan Upaya Kesehatan Bersumber Daya Masyarakat (UKBM) Tingkat Daerah Kabupaten/Kota	Jumlah Posyandu Aktif	-			1112 Posyandu	31.070.000,00						31.070.000,00			
1	02	05	2.03	0001	Bimbingan Teknis dan Supervisi Pengembangan dan Pelaksanaan Upaya Kesehatan Bersumber Daya Masyarakat (UKBM)															

No	Kode					Urusan / Bidang Urusan / Program / Kegiatan / Sub Kegiatan	Indikator Program / Kegiatan / Sub Kegiatan	Target Akhir Periode Renstra OPD	Realisasi Capaian RENJA OPD Tahun 2023	Prakiraan Capaian Target RENJA OPD Tahun 2024	Capaian Kinerja Dan Kerangka Pendanaan					Kelompok Sasaran	Prakiraan Maju Rencana Tahun 2024		Perangkat Daerah Penanggung Jawab	
											Target 2025	Pagu Indikatif (Rp)	Lokasi	Sumber Dana	Prioritas		Target	Pagu Indikatif (Rp)		
															Nasional					Daerah
1																				
						Jumlah Dokumen Hasil Bimbingan Teknis dan Supervisi Upaya Kesehatan Bersumber Daya Masyarakat (UKBM)				1 Dokumen	31.070.000,00	Kab. Purworejo, Purworejo	DAK NON FISIK-BOKKB - BOK		2. Peningkatan kualitas sumber daya manusia yang lebih pintar, sehat, bugar, berkarakter, dan adaptif secara inklusif dan merata 3. Pemantapan kualitas hidup dan kapasitas SDM	Masyarakat		31.070.000,00	UPT PUSKESMAS PURWOREJO	
						UPT PUSKESMAS WINONG					1.935.761.090,00							1.977.881.090,00		
1						URUSAN PEMERINTAHAN WAJIB YANG BERKAITAN DENGAN PELAYANAN DASAR					1.935.761.090,00							1.977.881.090,00		
1	02					URUSAN PEMERINTAHAN BIDANG KESEHATAN					1.935.761.090,00							1.977.881.090,00		
18	1	02	01			PROGRAM PENUNJANG URUSAN PEMERINTAHAN DAERAH KABUPATEN/KOTA	Persentase Pelaksanaan Penunjang Urusan Pemerintahan Daerah Kabupaten	-		100 %	1.287.699.090,00							-	1.287.699.090,00	
1	02	01	2.10			Peningkatan Pelayanan BLUD	Persentase Layanan BLUD	-		100 %	1.287.699.090,00				4. Peningkatan tata kelola pemerintahan yang lebih adaptif dan kolaboratif 5. Pewujudan tata kelola pemerintahan yang bersih, akuntabel, kapabel, prima, dan transparan	Masyarakat dan Aparatur	-	1.287.699.090,00		
1	02	01	2.10	0001		Pelayanan dan Penunjang Pelayanan BLUD														
							Jumlah BLUD yang Menyediakan Pelayanan dan Penunjang Pelayanan			1 Unit Kerja	1.287.699.090,00	Kab. Purworejo, Kemiri, Semua Kel/Desa	PENDAPATAN DARI BLUD	-	4. Peningkatan tata kelola pemerintahan yang lebih adaptif dan kolaboratif 5. Pewujudan tata kelola pemerintahan yang bersih, akuntabel, kapabel, prima, dan transparan	Masyarakat dan Aparatur		1.287.699.090,00	UPT PUSKESMAS WINONG	
19	1	02	02			PROGRAM PEMENUHAN UPAYA KESEHATAN PERORANGAN DAN UPAYA KESEHATAN MASYARAKAT	Persentase Ketercapaian Faskes yang Menyelenggarakan Pelayanan untuk Upaya Kesehatan Masyarakat dan Upaya Kesehatan Perorangan	-		100 %	615.137.000,00							-	657.257.000,00	
1	02	02	2.02			Penyediaan Layanan Kesehatan untuk UKM dan UKP Rujukan Tingkat Daerah Kabupaten/Kota	Fasilitas Kesehatan yang Menyediakan Layanan Kesehatan untuk UKM dan UKP Sesuai Standar	-		1 Unit	615.137.000,00				2. Peningkatan kualitas sumber daya manusia yang lebih pintar, sehat, bugar, berkarakter, dan adaptif secara inklusif dan merata 3. Pemantapan kualitas hidup dan kapasitas SDM	Masyarakat	-	657.257.000,00		
1	02	02	2.02	0001		Pengelolaan Pelayanan Kesehatan Ibu Hamil														
							Jumlah Ibu Hamil yang Mendapatkan Pelayanan Kesehatan Sesuai Standar			258 Orang	45.188.000,00	Kab. Purworejo, Kemiri, Kemiri Kidul	DAK NON FISIK-BOKKB - BOK	-	2. Peningkatan kualitas sumber daya manusia yang lebih pintar, sehat, bugar, berkarakter, dan adaptif secara inklusif dan merata 3. Pemantapan kualitas hidup dan kapasitas SDM	Masyarakat		45.188.000,00	UPT PUSKESMAS WINONG	
1	02	02	2.02	0002		Pengelolaan Pelayanan Kesehatan Ibu Bersalin														
							Jumlah Ibu Bersalin yang Mendapatkan Pelayanan Kesehatan Sesuai Standar			258 Orang	2.495.000,00	Kab. Purworejo, Kemiri, Kemiri Kidul	DAK NON FISIK-BOKKB - BOK	-	2. Peningkatan kualitas sumber daya manusia yang lebih pintar, sehat, bugar, berkarakter, dan adaptif secara inklusif dan merata 3. Pemantapan kualitas hidup dan kapasitas SDM	Masyarakat		2.495.000,00	UPT PUSKESMAS WINONG	
1	02	02	2.02	0005		Pengelolaan Pelayanan Kesehatan pada Usia Pendidikan Dasar														
							Jumlah Anak Usia Pendidikan Dasar yang Mendapatkan Pelayanan Kesehatan Sesuai Standar			3172 Orang	16.720.000,00	Kab. Purworejo, Kemiri, Kemiri Kidul	DAK NON FISIK-BOKKB - BOK	-	2. Peningkatan kualitas sumber daya manusia yang lebih pintar, sehat, bugar, berkarakter, dan adaptif secara inklusif dan merata 3. Pemantapan kualitas hidup dan kapasitas SDM	Masyarakat		16.720.000,00	UPT PUSKESMAS WINONG	
1	02	02	2.02	0011		Pengelolaan Pelayanan Kesehatan Orang Terduga Tuberkulosis														
							Jumlah Orang Terduga Menderita Tuberkulosis yang Mendapatkan Pelayanan Sesuai Standar			273 Orang	1.198.000,00	Kab. Purworejo, Kemiri, Kemiri Kidul	DAK NON FISIK-BOKKB - BOK	-	2. Peningkatan kualitas sumber daya manusia yang lebih pintar, sehat, bugar, berkarakter, dan adaptif secara inklusif dan merata 3. Pemantapan kualitas hidup dan kapasitas SDM	Masyarakat		1.198.000,00	UPT PUSKESMAS WINONG	
1	02	02	2.02	0015		Pengelolaan Pelayanan Kesehatan Gizi Masyarakat														
							Jumlah Dokumen Hasil Pengelolaan Pelayanan Kesehatan Gizi Masyarakat			1 Dokumen	84.119.000,00	Kab. Purworejo, Kemiri, Kemiri Kidul	DAK NON FISIK-BOKKB - BOK	-	2. Peningkatan kualitas sumber daya manusia yang lebih pintar, sehat, bugar, berkarakter, dan adaptif secara inklusif dan merata 3. Pemantapan kualitas hidup dan kapasitas SDM	Masyarakat		84.119.000,00	UPT PUSKESMAS WINONG	
1	02	02	2.02	0017		Pengelolaan Pelayanan Kesehatan Lingkungan														

No	Kode					Urusan / Bidang Urusan / Program / Kegiatan / Sub Kegiatan	Indikator Program / Kegiatan / Sub Kegiatan	Target Akhir Periode Renstra OPD	Realisasi Capaian RENJA OPD Tahun 2023	Prakiraan Capaian Target RENJA OPD Tahun 2024	Capaian Kinerja Dan Kerangka Pendanaan					Kelompok Sasaran	Prakiraan Maju Rencana Tahun 2024		Perangkat Daerah Penanggung Jawab	
											Target 2025	Pagu Indikatif (Rp)	Lokasi	Sumber Dana	Prioritas		Target	Pagu Indikatif (Rp)		
															Nasional					Daerah
1																				
						Jumlah Dokumen Hasil Pengelolaan Pelayanan Kesehatan Lingkungan				1 Dokumen	4.680.000,00	Kab. Purworejo, Kemiri, Winong	DAK NON FISIK-BOKKB - BOK	2. Peningkatan kualitas sumber daya manusia yang lebih pintar, sehat, bugur, berkarakter, dan adaptif secara inklusif dan merata 3. Pemantapan kualitas hidup dan kapasitas SDM	Masyarakat		46.800.000,00	UPT PUSKESMAS WINONG		
1	02	02	2.02	0020	Pengelolaan Surveilans Kesehatan															
						Jumlah Dokumen Hasil Pengelolaan Surveilans Kesehatan				1 Dokumen	30.918.000,00	Kab. Purworejo, Kemiri, Winong	DAK NON FISIK-BOKKB - BOK	2. Peningkatan kualitas sumber daya manusia yang lebih pintar, sehat, bugur, berkarakter, dan adaptif secara inklusif dan merata 3. Pemantapan kualitas hidup dan kapasitas SDM	Masyarakat		30.918.000,00	UPT PUSKESMAS WINONG		
1	02	02	2.02	0025	Pelayanan Kesehatan Penyakit Menular dan Tidak Menular															
						Jumlah Dokumen Hasil Pelayanan Kesehatan Penyakit Menular dan Tidak Menular				1 Dokumen	125.190.000,00	Kab. Purworejo, Kemiri, Winong	DAK NON FISIK-BOKKB - BOK	2. Peningkatan kualitas sumber daya manusia yang lebih pintar, sehat, bugur, berkarakter, dan adaptif secara inklusif dan merata 3. Pemantapan kualitas hidup dan kapasitas SDM	Masyarakat		125.190.000,00	UPT PUSKESMAS WINONG		
1	02	02	2.02	0033	Operasional Pelayanan Puskesmas															
						Jumlah Dokumen Operasional Pelayanan Puskesmas				1 Dokumen	158.104.000,00	Kab. Purworejo, Kemiri, Winong	DAK NON FISIK-BOKKB - BOK	2. Peningkatan kualitas sumber daya manusia yang lebih pintar, sehat, bugur, berkarakter, dan adaptif secara inklusif dan merata 3. Pemantapan kualitas hidup dan kapasitas SDM	Masyarakat		158.104.000,00	UPT PUSKESMAS WINONG		
1	02	02	2.02	0036	Investigasi Awal Kejadian Tidak Diharapkan (Kejadian Ikutan Pasca Imunisasi dan Pemberian Obat Massal)															
						Jumlah Laporan Hasil Investigasi Awal Kejadian Tidak Diharapkan (Kejadian Ikutan Pasca Imunisasi dan Pemberian Obat Massal)				1 Laporan	46.680.000,00	Kab. Purworejo, Kemiri, Winong	DAK NON FISIK-BOKKB - BOK	2. Peningkatan kualitas sumber daya manusia yang lebih pintar, sehat, bugur, berkarakter, dan adaptif secara inklusif dan merata 3. Pemantapan kualitas hidup dan kapasitas SDM	Masyarakat		46.680.000,00	UPT PUSKESMAS WINONG		
1	02	02	2.02	0040	Pengelolaan pelayanan kesehatan orang dengan Tuberkulosis															
						Jumlah orang dengan Tuberkulosis yang mendapatkan pelayanan kesehatan sesuai standar				45 Orang	29.600.000,00	Kab. Purworejo, Kemiri, Winong	DAK NON FISIK-BOKKB - BOK	2. Peningkatan kualitas sumber daya manusia yang lebih pintar, sehat, bugur, berkarakter, dan adaptif secara inklusif dan merata 3. Pemantapan kualitas hidup dan kapasitas SDM	Masyarakat		29.600.000,00	UPT PUSKESMAS WINONG		
1	02	02	2.02	0041	Pengelolaan pelayanan kesehatan orang dengan HIV (ODHIV)															
						Jumlah orang dengan HIV (ODHIV) yang mendapatkan pelayanan kesehatan sesuai standar				322 Orang	1.000.000,00	Kab. Purworejo, Kemiri, Winong	DAK NON FISIK-BOKKB - BOK	2. Peningkatan kualitas sumber daya manusia yang lebih pintar, sehat, bugur, berkarakter, dan adaptif secara inklusif dan merata 3. Pemantapan kualitas hidup dan kapasitas SDM	Masyarakat		1.000.000,00	UPT PUSKESMAS WINONG		
1	02	02	2.02	0044	Pengelolaan Pelayanan Kesehatan Reproduksi															
						Jumlah dokumen hasil pengelolaan pelayanan kesehatan reproduksi				1 Dokumen	12.020.000,00	Kab. Purworejo, Kemiri, Winong	DAK NON FISIK-BOKKB - BOK	2. Peningkatan kualitas sumber daya manusia yang lebih pintar, sehat, bugur, berkarakter, dan adaptif secara inklusif dan merata 3. Pemantapan kualitas hidup dan kapasitas SDM	Masyarakat		12.020.000,00	UPT PUSKESMAS WINONG		
1	02	02	2.02	0046	Pengelolaan upaya kesehatan ibu dan Anak															
						Jumlah dokumen hasil pengelolaan upaya kesehatan ibu dan anak				1 Dokumen	57.225.000,00	Kab. Purworejo, Kemiri, Winong	DAK NON FISIK-BOKKB - BOK	2. Peningkatan kualitas sumber daya manusia yang lebih pintar, sehat, bugur, berkarakter, dan adaptif secara inklusif dan merata 3. Pemantapan kualitas hidup dan kapasitas SDM	Masyarakat		57.225.000,00	UPT PUSKESMAS WINONG		
20	1	02	05		PROGRAM PEMBERDAYAAN MASYARAKAT BIDANG KESEHATAN	Persentase Desa Siaga Aktif Mandiri	-			40 %	32.925.000,00						32.925.000,00			
1	02	05	2.03		Pengembangan dan Pelaksanaan Upaya Kesehatan Bersumber Daya Masyarakat (UKBM) Tingkat Daerah Kabupaten/Kota	Jumlah Posyandu Aktif	-			1112 Posyandu	32.925.000,00			-	2. Peningkatan kualitas sumber daya manusia yang lebih pintar, sehat, bugur, berkarakter, dan adaptif secara inklusif dan merata 3. Pemantapan kualitas hidup dan kapasitas SDM	Masyarakat	-	32.925.000,00		
1	02	05	2.03	0001	Bimbingan Teknis dan Supervisi Pengembangan dan Pelaksanaan Upaya Kesehatan Bersumber Daya Masyarakat (UKBM)															

No	Kode					Urusan / Bidang Urusan / Program / Kegiatan / Sub Kegiatan	Indikator Program / Kegiatan / Sub Kegiatan	Target Akhir Periode Renstra OPD	Realisasi Capaian RENJA OPD Tahun 2023	Prakiraan Capaian Target RENJA OPD Tahun 2024	Capaian Kinerja Dan Kerangka Pendanaan					Kelompok Sasaran	Prakiraan Maju Rencana Tahun 2024		Perangkat Daerah Penanggung Jawab	
											Target 2025	Pagu Indikatif (Rp)	Lokasi	Sumber Dana	Prioritas		Target	Pagu Indikatif (Rp)		
															Nasional					Daerah
1																				
						Jumlah Dokumen Hasil Bimbingan Teknis dan Supervisi Upaya Kesehatan Bersumber Daya Masyarakat (UKBM)				1 Dokumen	32.925.000,00	Kab. Purworejo, Kemiri, Winong	DAK NON FISIK-BOKKB - BOK		2. Peningkatan kualitas sumber daya manusia yang lebih pintar, sehat, bugar, berkarakter, dan adaptif secara inklusif dan merata 3. Pemantapan kualitas hidup dan kapasitas SDM	Masyarakat		32.925.000,00	UPT PUSKESMAS WINONG	
						UPT PUSKESMAS GEBANG					2.573.877.184,00							2.573.877.184,00		
1						URUSAN PEMERINTAHAN WAJIB YANG BERKAITAN DENGAN PELAYANAN DASAR					2.573.877.184,00							2.573.877.184,00		
1	02					URUSAN PEMERINTAHAN BIDANG KESEHATAN					2.573.877.184,00							2.573.877.184,00		
21	1	02	01			PROGRAM PENUNJANG URUSAN PEMERINTAHAN DAERAH KABUPATEN/KOTA	Persentase Pelaksanaan Penunjang Urusan Pemerintahan Daerah Kabupaten	-		100 %	1.934.211.184,00							1.934.211.184,00		
1	02	01	2.10			Peningkatan Pelayanan BLUD	Persentase Layanan BLUD	-		100 %	1.934.211.184,00				4. Peningkatan tata kelola pemerintahan yang lebih adaptif dan kolaboratif 5. Pewujudan tata kelola pemerintahan yang bersih, akuntabel, kapabel, prima, dan transparan	Masyarakat dan Aparatur		1.934.211.184,00		
1	02	01	2.10	0001		Pelayanan dan Penunjang Pelayanan BLUD														
							Jumlah BLUD yang Menyediakan Pelayanan dan Penunjang Pelayanan			1 Unit Kerja	1.934.211.184,00	Kab. Purworejo, Gebang, Gebang	PENDAPATAN DARI BLUD	-	4. Peningkatan tata kelola pemerintahan yang lebih adaptif dan kolaboratif 5. Pewujudan tata kelola pemerintahan yang bersih, akuntabel, kapabel, prima, dan transparan	Masyarakat dan Aparatur		1.934.211.184,00	UPT PUSKESMAS GEBANG	
22	1	02	02			PROGRAM PEMENUHAN UPAYA KESEHATAN PERORANGAN DAN UPAYA KESEHATAN MASYARAKAT	Persentase Ketercapaian Faskes yang Menyelenggarakan Pelayanan untuk Upaya Kesehatan Masyarakat dan Upaya Kesehatan Perorangan	-		100 %	628.996.000,00							628.996.000,00		
1	02	02	2.02			Penyediaan Layanan Kesehatan untuk UKM dan UKP Rujukan Tingkat Daerah Kabupaten/Kota	Fasilitas Kesehatan yang Menyediakan Layanan Kesehatan untuk UKM dan UKP Sesuai Standar	-		1 Unit	621.796.000,00				2. Peningkatan kualitas sumber daya manusia yang lebih pintar, sehat, bugar, berkarakter, dan adaptif secara inklusif dan merata 3. Pemantapan kualitas hidup dan kapasitas SDM	Masyarakat		621.796.000,00		
1	02	02	2.02	0001		Pengelolaan Pelayanan Kesehatan Ibu Hamil														
							Jumlah Ibu Hamil yang Mendapatkan Pelayanan Kesehatan Sesuai Standar			409 Orang	34.680.000,00	Kab. Purworejo, Gebang, Gebang	DAK NON FISIK-BOKKB - BOK	-	2. Peningkatan kualitas sumber daya manusia yang lebih pintar, sehat, bugar, berkarakter, dan adaptif secara inklusif dan merata 3. Pemantapan kualitas hidup dan kapasitas SDM	Masyarakat		34.680.000,00	UPT PUSKESMAS GEBANG	
1	02	02	2.02	0002		Pengelolaan Pelayanan Kesehatan Ibu Bersalin														
							Jumlah Ibu Bersalin yang Mendapatkan Pelayanan Kesehatan Sesuai Standar			409 Orang	1.127.000,00	Kab. Purworejo, Gebang, Gebang	DAK NON FISIK-BOKKB - BOK	-	2. Peningkatan kualitas sumber daya manusia yang lebih pintar, sehat, bugar, berkarakter, dan adaptif secara inklusif dan merata 3. Pemantapan kualitas hidup dan kapasitas SDM	Masyarakat		1.127.000,00	UPT PUSKESMAS GEBANG	
1	02	02	2.02	0005		Pengelolaan Pelayanan Kesehatan pada Usia Pendidikan Dasar														
							Jumlah Anak Usia Pendidikan Dasar yang Mendapatkan Pelayanan Kesehatan Sesuai Standar			7310 Orang	29.140.000,00	Kab. Purworejo, Gebang, Gebang	DAK NON FISIK-BOKKB - BOK	-	2. Peningkatan kualitas sumber daya manusia yang lebih pintar, sehat, bugar, berkarakter, dan adaptif secara inklusif dan merata 3. Pemantapan kualitas hidup dan kapasitas SDM	Masyarakat		29.140.000,00	UPT PUSKESMAS GEBANG	
1	02	02	2.02	0011		Pengelolaan Pelayanan Kesehatan Orang Terduga Tuberkulosis														
							Jumlah Orang Terduga Menderita Tuberkulosis yang Mendapatkan Pelayanan Sesuai Standar			530 Orang	8.120.000,00	Kab. Purworejo, Gebang, Gebang	DAK NON FISIK-BOKKB - BOK	-	2. Peningkatan kualitas sumber daya manusia yang lebih pintar, sehat, bugar, berkarakter, dan adaptif secara inklusif dan merata 3. Pemantapan kualitas hidup dan kapasitas SDM	Masyarakat		8.120.000,00	UPT PUSKESMAS GEBANG	
1	02	02	2.02	0012		Pengelolaan Pelayanan Kesehatan Orang dengan Risiko Terinfeksi HIV														
							Jumlah Orang Terduga Menderita HIV yang Mendapatkan Pelayanan Sesuai Standar			551 Orang	960.000,00	Kab. Purworejo, Gebang, Gebang	DAK NON FISIK-BOKKB - BOK	-	2. Peningkatan kualitas sumber daya manusia yang lebih pintar, sehat, bugar, berkarakter, dan adaptif secara inklusif dan merata 3. Pemantapan kualitas hidup dan kapasitas SDM	Masyarakat		960.000,00	UPT PUSKESMAS GEBANG	
1	02	02	2.02	0015		Pengelolaan Pelayanan Kesehatan Gizi Masyarakat														

No	Kode					Urusan / Bidang Urusan / Program / Kegiatan / Sub Kegiatan	Indikator Program / Kegiatan / Sub Kegiatan	Target Akhir Periode Renstra OPD	Realisasi Capaian RENJA OPD Tahun 2023	Prakiraan Capaian Target RENJA OPD Tahun 2024	Capaian Kinerja Dan Kerangka Pendanaan				Kelompok Sasaran	Prakiraan Maju Rencana Tahun 2024		Perangkat Daerah Penanggung Jawab		
											Target 2025	Pagu Indikatif (Rp)	Lokasi	Sumber Dana		Prioritas			Target	Pagu Indikatif (Rp)
																Nasional	Daerah			
1																				
1	02	02	2.02	0017	Pengelolaan Pelayanan Kesehatan Lingkungan	Jumlah Dokumen Hasil Pengelolaan Pelayanan Kesehatan Gizi Masyarakat				1 Dokumen	121.226.000,00	Kab. Purworejo, Gebang, Gebang	DAK NON FISIK-BOKKB - BOK		2. Peningkatan kualitas sumber daya manusia yang lebih pintar, sehat, bugar, berkarakter, dan adaptif secara inklusif dan merata 3. Pemantapan kualitas hidup dan kapasitas SDM	Masyarakat		121.226.000,00	UPT PUSKESMAS GEBANG	
1	02	02	2.02	0020	Pengelolaan Surveilans Kesehatan	Jumlah Dokumen Hasil Pengelolaan Surveilans Kesehatan				1 Dokumen	22.260.000,00	Kab. Purworejo, Gebang, Gebang	DAK NON FISIK-BOKKB - BOK		2. Peningkatan kualitas sumber daya manusia yang lebih pintar, sehat, bugar, berkarakter, dan adaptif secara inklusif dan merata 3. Pemantapan kualitas hidup dan kapasitas SDM	Masyarakat		22.260.000,00	UPT PUSKESMAS GEBANG	
1	02	02	2.02	0025	Pelayanan Kesehatan Penyakit Menular dan Tidak Menular	Jumlah Dokumen Hasil Pelayanan Kesehatan Penyakit Menular dan Tidak Menular				828 Dokumen	194.430.000,00	Kab. Purworejo, Gebang, Gebang	DAK NON FISIK-BOKKB - BOK		2. Peningkatan kualitas sumber daya manusia yang lebih pintar, sehat, bugar, berkarakter, dan adaptif secara inklusif dan merata 3. Pemantapan kualitas hidup dan kapasitas SDM	Masyarakat		194.430.000,00	UPT PUSKESMAS GEBANG	
1	02	02	2.02	0033	Operasional Pelayanan Puskesmas	Jumlah Dokumen Operasional Pelayanan Puskesmas				32 Dokumen	124.203.000,00	Kab. Purworejo, Gebang, Gebang	DAK NON FISIK-BOKKB - BOK		2. Peningkatan kualitas sumber daya manusia yang lebih pintar, sehat, bugar, berkarakter, dan adaptif secara inklusif dan merata 3. Pemantapan kualitas hidup dan kapasitas SDM	Masyarakat		124.203.000,00	UPT PUSKESMAS GEBANG	
1	02	02	2.02	0036	Investigasi Awal Kejadian Tidak Diharapkan (Kejadian Ikutan Pasca Imunisasi dan Pemberian Obat Massal)	Jumlah Laporan Hasil Investigasi Awal Kejadian Tidak Diharapkan (Kejadian Ikutan Pasca Imunisasi dan Pemberian Obat Massal)				20 Laporan	3.440.000,00	Kab. Purworejo, Gebang, Gebang	DAK NON FISIK-BOKKB - BOK		2. Peningkatan kualitas sumber daya manusia yang lebih pintar, sehat, bugar, berkarakter, dan adaptif secara inklusif dan merata 3. Pemantapan kualitas hidup dan kapasitas SDM	Masyarakat		3.440.000,00	UPT PUSKESMAS GEBANG	
1	02	02	2.02	0041	Pengelolaan pelayanan kesehatan orang dengan HIV (ODHIV)	Jumlah orang dengan HIV (ODHIV) yang mendapatkan pelayanan kesehatan sesuai standar				551 Orang	720.000,00	Kab. Purworejo, Gebang, Gebang	DAK NON FISIK-BOKKB - BOK		2. Peningkatan kualitas sumber daya manusia yang lebih pintar, sehat, bugar, berkarakter, dan adaptif secara inklusif dan merata 3. Pemantapan kualitas hidup dan kapasitas SDM	Masyarakat		720.000,00	UPT PUSKESMAS GEBANG	
1	02	02	2.02	0044	Pengelolaan Pelayanan Kesehatan Reproduksi	Jumlah dokumen hasil pengelolaan pelayanan kesehatan reproduksi				22 Dokumen	11.550.000,00	Kab. Purworejo, Gebang, Gebang	DAK NON FISIK-BOKKB - BOK		2. Peningkatan kualitas sumber daya manusia yang lebih pintar, sehat, bugar, berkarakter, dan adaptif secara inklusif dan merata 3. Pemantapan kualitas hidup dan kapasitas SDM	Masyarakat		11.550.000,00	UPT PUSKESMAS GEBANG	
1	02	02	2.02	0046	Pengelolaan upaya kesehatan ibu dan Anak	Jumlah dokumen hasil pengelolaan upaya kesehatan ibu dan anak				90 Dokumen	52.100.000,00	Kab. Purworejo, Gebang, Gebang	DAK NON FISIK-BOKKB - BOK		2. Peningkatan kualitas sumber daya manusia yang lebih pintar, sehat, bugar, berkarakter, dan adaptif secara inklusif dan merata 3. Pemantapan kualitas hidup dan kapasitas SDM	Masyarakat		52.100.000,00	UPT PUSKESMAS GEBANG	
1	02	02	2.03		Penyelenggaraan Sistem Informasi Kesehatan Secara Terintegrasi	Sistem Informasi Kesehatan yang Terintegrasi				1 Sistem	7.200.000,00				2. Peningkatan kualitas sumber daya manusia yang lebih pintar, sehat, bugar, berkarakter, dan adaptif secara inklusif dan merata 3. Pemantapan kualitas hidup dan kapasitas SDM	Masyarakat		7.200.000,00		
1	02	02	2.03	0002	Pengelolaan Sistem Informasi Kesehatan	Jumlah Dokumen Hasil Pengelolaan Sistem Informasi Kesehatan				1 Dokumen	7.200.000,00	Kab. Purworejo, Gebang, Gebang	DAK NON FISIK-BOKKB - BOK		2. Peningkatan kualitas sumber daya manusia yang lebih pintar, sehat, bugar, berkarakter, dan adaptif secara inklusif dan merata 3. Pemantapan kualitas hidup dan kapasitas SDM	Masyarakat		7.200.000,00	UPT PUSKESMAS GEBANG	

No	Kode				Urusan / Bidang Urusan / Program / Kegiatan / Sub Kegiatan	Indikator Program / Kegiatan / Sub Kegiatan	Target Akhir Periode Renstra OPD	Realisasi Capaian RENJA OPD Tahun 2023	Prakiraan Capaian Target RENJA OPD Tahun 2024	Capaian Kinerja Dan Kerangka Pendanaan				Kelompok Sasaran	Prakiraan Maju Rencana Tahun 2024		Perangkat Daerah Penanggung Jawab			
										Target 2025	Pagu Indikatif (Rp)	Lokasi	Sumber Dana		Prioritas			Target	Pagu Indikatif (Rp)	
															Nasional	Daerah				
1	2	3	4	5	6	7	8	9	10	11	12	13	14	15	16	17				
23	1	02	05		PROGRAM PEMBERDAYAAN MASYARAKAT BIDANG KESEHATAN	Persentase Desa Siaga Aktif Mandiri	-			40 %	10.670.000,00									
	1	02	05	2.03	Pengembangan dan Pelaksanaan Upaya Kesehatan Bersumber Daya Masyarakat (UKBM) Tingkat Daerah Kabupaten/Kota	Jumlah Posyandu Aktif	-			1112 Posyandu	10.670.000,00			-	2. Peningkatan kualitas sumber daya manusia yang lebih pintar, sehat, bugar, berkarakter, dan adaptif secara inklusif dan merata 3. Pemantapan kualitas hidup dan kapasitas SDM	Masyarakat	-	10.670.000,00		
	1	02	05	2.03	0001	Bimbingan Teknis dan Supervisi Pengembangan dan Pelaksanaan Upaya Kesehatan Bersumber Daya Masyarakat (UKBM)														
						Jumlah Dokumen Hasil Bimbingan Teknis dan Supervisi Upaya Kesehatan Bersumber Daya Masyarakat (UKBM)				12 Dokumen	10.670.000,00	Kab. Purworejo, Gebang, Gebang	DAK NON FISIK-BOKKB - BOK	-	2. Peningkatan kualitas sumber daya manusia yang lebih pintar, sehat, bugar, berkarakter, dan adaptif secara inklusif dan merata 3. Pemantapan kualitas hidup dan kapasitas SDM	Masyarakat	-	10.670.000,00	UPT PUSKESMAS GEBANG	
						UPT PUSKESMAS WIRUN				1.505.058.407,00								1.504.938.407,00		
	1				URUSAN PEMERINTAHAN WAJIB YANG BERKAITAN DENGAN PELAYANAN DASAR				1.505.058.407,00										1.504.938.407,00	
	1	02			URUSAN PEMERINTAHAN BIDANG KESEHATAN				1.505.058.407,00										1.504.938.407,00	
24	1	02	01		PROGRAM PENUNJANG URUSAN PEMERINTAHAN DAERAH KABUPATEN/KOTA	Persentase Pelaksanaan Penunjang Urusan Pemerintahan Daerah Kabupaten	-			100 %	794.212.407,00									
	1	02	01	2.10	Peningkatan Pelayanan BLUD	Persentase Layanan BLUD	-			100 %	794.212.407,00			-	4. Peningkatan tata kelola pemerintahan yang lebih adaptif dan kolaboratif 5. Pewujudan tata kelola pemerintahan yang bersih, akuntabel, kapabel, prima, dan transparan	Masyarakat dan Aparatur	-	794.212.407,00		
	1	02	01	2.10	0001	Pelayanan dan Penunjang Pelayanan BLUD														
						Jumlah BLUD yang Menyediakan Pelayanan dan Penunjang Pelayanan				1 Unit Kerja	794.212.407,00	Kab. Purworejo, Kutoarjo, Wirun	PENDAPATAN DARI BLUD	-	4. Peningkatan tata kelola pemerintahan yang lebih adaptif dan kolaboratif 5. Pewujudan tata kelola pemerintahan yang bersih, akuntabel, kapabel, prima, dan transparan	Masyarakat dan Aparatur	-	794.212.407,00	UPT PUSKESMAS WIRUN	
25	1	02	02		PROGRAM PEMENUHAN UPAYA KESEHATAN PERORANGAN DAN UPAYA KESEHATAN MASYARAKAT	Persentase Ketercapaian Faskes yang Menyelenggarakan Pelayanan untuk Upaya Kesehatan Masyarakat dan Upaya Kesehatan Perorangan	-			100 %	693.411.000,00									
	1	02	02	2.02	Penyediaan Layanan Kesehatan untuk UKM dan UKP Rujukan Tingkat Daerah Kabupaten/Kota	Fasilitas Kesehatan yang Menyediakan Layanan Kesehatan untuk UKM dan UKP Sesuai Standar	-			1 Unit	693.411.000,00			-	2. Peningkatan kualitas sumber daya manusia yang lebih pintar, sehat, bugar, berkarakter, dan adaptif secara inklusif dan merata 3. Pemantapan kualitas hidup dan kapasitas SDM	Masyarakat	-	693.291.000,00		
	1	02	02	2.02	0001	Pengelolaan Pelayanan Kesehatan Ibu Hamil														
						Jumlah Ibu Hamil yang Mendapatkan Pelayanan Kesehatan Sesuai Standar				209 Orang	51.440.000,00	Kab. Purworejo, Kutoarjo, Wirun	DAK NON FISIK-BOKKB - BOK	-	2. Peningkatan kualitas sumber daya manusia yang lebih pintar, sehat, bugar, berkarakter, dan adaptif secara inklusif dan merata 3. Pemantapan kualitas hidup dan kapasitas SDM	Masyarakat	-	51.440.000,00	UPT PUSKESMAS WIRUN	
	1	02	02	2.02	0002	Pengelolaan Pelayanan Kesehatan Ibu Bersalin														
						Jumlah Ibu Bersalin yang Mendapatkan Pelayanan Kesehatan Sesuai Standar				200 Orang	20.875.000,00	Kab. Purworejo, Kutoarjo, Wirun	DAK NON FISIK-BOKKB - BOK	-	2. Peningkatan kualitas sumber daya manusia yang lebih pintar, sehat, bugar, berkarakter, dan adaptif secara inklusif dan merata 3. Pemantapan kualitas hidup dan kapasitas SDM	Masyarakat	-	20.875.000,00	UPT PUSKESMAS WIRUN	
	1	02	02	2.02	0005	Pengelolaan Pelayanan Kesehatan pada Usia Pendidikan Dasar														
						Jumlah Anak Usia Pendidikan Dasar yang Mendapatkan Pelayanan Kesehatan Sesuai Standar				1442 Orang	8.400.000,00	Kab. Purworejo, Kutoarjo, Wirun	DAK NON FISIK-BOKKB - BOK	-	2. Peningkatan kualitas sumber daya manusia yang lebih pintar, sehat, bugar, berkarakter, dan adaptif secara inklusif dan merata 3. Pemantapan kualitas hidup dan kapasitas SDM	Masyarakat	-	8.400.000,00	UPT PUSKESMAS WIRUN	
	1	02	02	2.02	0011	Pengelolaan Pelayanan Kesehatan Orang Terduga Tuberkulosis														

No	Kode					Urusan / Bidang Urusan / Program / Kegiatan / Sub Kegiatan	Indikator Program / Kegiatan / Sub Kegiatan	Target Akhir Periode Renstra OPD	Realisasi Capaian RENJA OPD Tahun 2023	Prakiraan Capaian Target RENJA OPD Tahun 2024	Capaian Kinerja Dan Kerangka Pendanaan					Kelompok Sasaran	Prakiraan Maju Rencana Tahun 2024		Perangkat Daerah Penanggung Jawab	
											Target 2025	Pagu Indikatif (Rp)	Lokasi	Sumber Dana	Prioritas		Target	Pagu Indikatif (Rp)		
															Nasional					Daerah
1																				
						Jumlah Orang Terduga Menderita Tuberkulosis yang Mendapatkan Pelayanan Sesuai Standar				206 Orang	9.540.000,00	Kab. Purworejo, Kutoarjo, Wirun	DAK NON FISIK-BOKKB - BOK	2. Peningkatan kualitas sumber daya manusia yang lebih pintar, sehat, bugar, berkarakter, dan adaptif secara inklusif dan merata 3. Pemantapan kualitas hidup dan kapasitas SDM	Masyarakat		9.540.000,00	UPT PUSKESMAS WIRUN		
1	02	02	2.02	0012	Pengelolaan Pelayanan Kesehatan Orang dengan Risiko Terinfeksi HIV															
						Jumlah Orang Terduga Menderita HIV yang Mendapatkan Pelayanan Sesuai Standar				247 Orang	120.000,00	Kab. Purworejo, Kutoarjo, Wirun	DAK NON FISIK-BOKKB - BOK	2. Peningkatan kualitas sumber daya manusia yang lebih pintar, sehat, bugar, berkarakter, dan adaptif secara inklusif dan merata 3. Pemantapan kualitas hidup dan kapasitas SDM	Masyarakat		0,00	UPT PUSKESMAS WIRUN		
1	02	02	2.02	0015	Pengelolaan Pelayanan Kesehatan Gizi Masyarakat															
						Jumlah Dokumen Hasil Pengelolaan Pelayanan Kesehatan Gizi Masyarakat				1 Dokumen	207.438.000,00	Kab. Purworejo, Kutoarjo, Wirun	DAK NON FISIK-BOKKB - BOK	2. Peningkatan kualitas sumber daya manusia yang lebih pintar, sehat, bugar, berkarakter, dan adaptif secara inklusif dan merata 3. Pemantapan kualitas hidup dan kapasitas SDM	Masyarakat		207.438.000,00	UPT PUSKESMAS WIRUN		
1	02	02	2.02	0017	Pengelolaan Pelayanan Kesehatan Lingkungan															
						Jumlah Dokumen Hasil Pengelolaan Pelayanan Kesehatan Lingkungan				1 Dokumen	5.490.000,00	Kab. Purworejo, Kutoarjo, Wirun	DAK NON FISIK-BOKKB - BOK	2. Peningkatan kualitas sumber daya manusia yang lebih pintar, sehat, bugar, berkarakter, dan adaptif secara inklusif dan merata 3. Pemantapan kualitas hidup dan kapasitas SDM	Masyarakat		5.490.000,00	UPT PUSKESMAS WIRUN		
1	02	02	2.02	0020	Pengelolaan Surveilans Kesehatan															
						Jumlah Dokumen Hasil Pengelolaan Surveilans Kesehatan				1 Dokumen	29.180.000,00	Kab. Purworejo, Kutoarjo, Wirun	DAK NON FISIK-BOKKB - BOK	2. Peningkatan kualitas sumber daya manusia yang lebih pintar, sehat, bugar, berkarakter, dan adaptif secara inklusif dan merata 3. Pemantapan kualitas hidup dan kapasitas SDM	Masyarakat		29.180.000,00	UPT PUSKESMAS WIRUN		
1	02	02	2.02	0025	Pelayanan Kesehatan Penyakit Menular dan Tidak Menular															
						Jumlah Dokumen Hasil Pelayanan Kesehatan Penyakit Menular dan Tidak Menular				1 Dokumen	66.480.000,00	Kab. Purworejo, Kutoarjo, Wirun	DAK NON FISIK-BOKKB - BOK	2. Peningkatan kualitas sumber daya manusia yang lebih pintar, sehat, bugar, berkarakter, dan adaptif secara inklusif dan merata 3. Pemantapan kualitas hidup dan kapasitas SDM	Masyarakat		66.480.000,00	UPT PUSKESMAS WIRUN		
1	02	02	2.02	0033	Operasional Pelayanan Puskesmas															
						Jumlah Dokumen Operasional Pelayanan Puskesmas				1 Dokumen	170.812.000,00	Kab. Purworejo, Kutoarjo, Wirun	DAK NON FISIK-BOKKB - BOK	2. Peningkatan kualitas sumber daya manusia yang lebih pintar, sehat, bugar, berkarakter, dan adaptif secara inklusif dan merata 3. Pemantapan kualitas hidup dan kapasitas SDM	Masyarakat		170.812.000,00	UPT PUSKESMAS WIRUN		
1	02	02	2.02	0036	Investigasi Awal Kejadian Tidak Diharapkan (Kejadian Ikutan Pasca Imunisasi dan Pemberian Obat Massal)															
						Jumlah Laporan Hasil Investigasi Awal Kejadian Tidak Diharapkan (Kejadian Ikutan Pasca Imunisasi dan Pemberian Obat Massal)				1 Laporan	360.000,00	Kab. Purworejo, Kutoarjo, Wirun	DAK NON FISIK-BOKKB - BOK	2. Peningkatan kualitas sumber daya manusia yang lebih pintar, sehat, bugar, berkarakter, dan adaptif secara inklusif dan merata 3. Pemantapan kualitas hidup dan kapasitas SDM	Masyarakat		360.000,00	UPT PUSKESMAS WIRUN		
1	02	02	2.02	0040	Pengelolaan pelayanan kesehatan orang dengan Tuberkulosis															
						Jumlah orang dengan Tuberkulosis yang mendapatkan pelayanan kesehatan sesuai standar				38 Orang	1.200.000,00	Kab. Purworejo, Kutoarjo, Wirun	DAK NON FISIK-BOKKB - BOK	2. Peningkatan kualitas sumber daya manusia yang lebih pintar, sehat, bugar, berkarakter, dan adaptif secara inklusif dan merata 3. Pemantapan kualitas hidup dan kapasitas SDM	Masyarakat		1.200.000,00	UPT PUSKESMAS WIRUN		
1	02	02	2.02	0041	Pengelolaan pelayanan kesehatan orang dengan HIV (ODHIV)															
						Jumlah orang dengan HIV (ODHIV) yang mendapatkan pelayanan kesehatan sesuai standar				2 Orang	360.000,00	Kab. Purworejo, Kutoarjo, Wirun	DAK NON FISIK-BOKKB - BOK	2. Peningkatan kualitas sumber daya manusia yang lebih pintar, sehat, bugar, berkarakter, dan adaptif secara inklusif dan merata 3. Pemantapan kualitas hidup dan kapasitas SDM	Masyarakat		360.000,00	UPT PUSKESMAS WIRUN		
1	02	02	2.02	0044	Pengelolaan Pelayanan Kesehatan Reproduksi															
						Jumlah dokumen hasil pengelolaan pelayanan kesehatan reproduksi				1 Dokumen	11.400.000,00	Kab. Purworejo, Kutoarjo, Wirun	DAK NON FISIK-BOKKB - BOK	2. Peningkatan kualitas sumber daya manusia yang lebih pintar, sehat, bugar, berkarakter, dan adaptif secara inklusif dan merata 3. Pemantapan kualitas hidup dan kapasitas SDM	Masyarakat		11.400.000,00	UPT PUSKESMAS WIRUN		

No	Kode					Urusan / Bidang Urusan / Program / Kegiatan / Sub Kegiatan	Indikator Program / Kegiatan / Sub Kegiatan	Target Akhir Periode Renstra OPD	Realisasi Capaian RENJA OPD Tahun 2023	Prakiraan Capaian Target RENJA OPD Tahun 2024	Capaian Kinerja Dan Kerangka Pendanaan					Kelompok Sasaran	Prakiraan Maju Rencana Tahun 2024		Perangkat Daerah Penanggung Jawab				
											Target 2025	Pagu Indikatif (Rp)	Lokasi	Sumber Dana	Prioritas		Target	Pagu Indikatif (Rp)					
															Nasional					Daerah			
1	2	3	4	5	6	7	8	9	10	11	12	13	14	15	16	17							
	1	02	02	2.02	0046	Pengelolaan upaya kesehatan ibu dan Anak	Jumlah dokumen hasil pengelolaan upaya kesehatan ibu dan anak				1 Dokumen	110.316.000,00	Kab. Purworejo, Kutoarjo, Wirun	DAK NON FISIK-BOKKB - BOK	-	2. Peningkatan kualitas sumber daya manusia yang lebih pintar, sehat, bugar, berkarakter, dan adaptif secara inklusif dan merata 3. Pemantapan kualitas hidup dan kapasitas SDM	Masyarakat		110.316.000,00	UPT PUSKESMAS WIRUN			
26	1	02	05			PROGRAM PEMBERDAYAAN MASYARAKAT BIDANG KESEHATAN	Persentase Desa Siaga Aktif Mandiri	-			40 %	17.435.000,00								17.435.000,00			
	1	02	05	2.03		Pengembangan dan Pelaksanaan Upaya Kesehatan Bersumber Daya Masyarakat (UKBM) Tingkat Daerah Kabupaten/Kota	Jumlah Posyandu Aktif	-			1112 Posyandu	17.435.000,00			-	2. Peningkatan kualitas sumber daya manusia yang lebih pintar, sehat, bugar, berkarakter, dan adaptif secara inklusif dan merata 3. Pemantapan kualitas hidup dan kapasitas SDM	Masyarakat	-		17.435.000,00			
	1	02	05	2.03	0001	Bimbingan Teknis dan Supervisi Pengembangan dan Pelaksanaan Upaya Kesehatan Bersumber Daya Masyarakat (UKBM)	Jumlah Dokumen Hasil Bimbingan Teknis dan Supervisi Upaya Kesehatan Bersumber Daya Masyarakat (UKBM)				1 Dokumen	17.435.000,00	Kab. Purworejo, Kutoarjo, Wirun	DAK NON FISIK-BOKKB - BOK	-	2. Peningkatan kualitas sumber daya manusia yang lebih pintar, sehat, bugar, berkarakter, dan adaptif secara inklusif dan merata 3. Pemantapan kualitas hidup dan kapasitas SDM	Masyarakat			17.435.000,00	UPT PUSKESMAS WIRUN		
						UPT PUSKESMAS BAYAN						3.559.928.681,00									3.559.928.681,00		
	1					URUSAN PEMERINTAHAN WAJIB YANG BERKAITAN DENGAN PELAYANAN DASAR						3.559.928.681,00										3.559.928.681,00	
	1	02				URUSAN PEMERINTAHAN BIDANG KESEHATAN						3.559.928.681,00										3.559.928.681,00	
27	1	02	01			PROGRAM PENUNJANG URUSAN PEMERINTAHAN DAERAH KABUPATEN/KOTA	Persentase Pelaksanaan Penunjang Urusan Pemerintahan Daerah Kabupaten	-			100 %	2.908.298.681,00										2.908.298.681,00	
	1	02	01	2.10		Peningkatan Pelayanan BLUD	Persentase Layanan BLUD	-			100 %	2.908.298.681,00			-	4. Peningkatan tata kelola pemerintahan yang lebih adaptif dan kolaboratif 5. Pewujudan tata kelola pemerintahan yang bersih, akuntabel, kapabel, prima, dan transparan	Masyarakat dan Aparatur	-		2.908.298.681,00			
	1	02	01	2.10	0001	Pelayanan dan Penunjang Pelayanan BLUD	Jumlah BLUD yang Menyediakan Pelayanan dan Penunjang Pelayanan				1 Unit Kerja	2.908.298.681,00	Kab. Purworejo, Bayan, Semua Kel/Desa Kab. Purworejo, Bayan, Bandungrejo	PENDAPATAN DARI BLUD	-	4. Peningkatan tata kelola pemerintahan yang lebih adaptif dan kolaboratif 5. Pewujudan tata kelola pemerintahan yang bersih, akuntabel, kapabel, prima, dan transparan	Masyarakat dan Aparatur			2.908.298.681,00	UPT PUSKESMAS BAYAN		
28	1	02	02			PROGRAM PEMENUHAN UPAYA KESEHATAN PERORANGAN DAN UPAYA KESEHATAN MASYARAKAT	Persentase Ketercapaian Faskes yang Menyelenggarakan Pelayanan untuk Upaya Kesehatan Masyarakat dan Upaya Kesehatan Perorangan	-			100 %	618.930.000,00										618.930.000,00	
	1	02	02	2.02		Penyediaan Layanan Kesehatan untuk UKM dan UKP Rujukan Tingkat Daerah Kabupaten/Kota	Fasilitas Kesehatan yang Menyediakan Layanan Kesehatan untuk UKM dan UKP Sesuai Standar	-			1 Unit	618.930.000,00			-	2. Peningkatan kualitas sumber daya manusia yang lebih pintar, sehat, bugar, berkarakter, dan adaptif secara inklusif dan merata 3. Pemantapan kualitas hidup dan kapasitas SDM	Masyarakat	-		618.930.000,00			
	1	02	02	2.02	0001	Pengelolaan Pelayanan Kesehatan Ibu Hamil	Jumlah Ibu Hamil yang Mendapatkan Pelayanan Kesehatan Sesuai Standar				532 Orang	42.400.000,00	Kab. Purworejo, Bayan, Bayan	DAK NON FISIK-BOKKB - BOK	-	2. Peningkatan kualitas sumber daya manusia yang lebih pintar, sehat, bugar, berkarakter, dan adaptif secara inklusif dan merata 3. Pemantapan kualitas hidup dan kapasitas SDM	Masyarakat			42.400.000,00	UPT PUSKESMAS BAYAN		
	1	02	02	2.02	0002	Pengelolaan Pelayanan Kesehatan Ibu Bersalin	Jumlah Ibu Bersalin yang Mendapatkan Pelayanan Kesehatan Sesuai Standar				532 Orang	1.325.000,00	Kab. Purworejo, Bayan, Bayan	DAK NON FISIK-BOKKB - BOK	-	2. Peningkatan kualitas sumber daya manusia yang lebih pintar, sehat, bugar, berkarakter, dan adaptif secara inklusif dan merata 3. Pemantapan kualitas hidup dan kapasitas SDM	Masyarakat			1.325.000,00	UPT PUSKESMAS BAYAN		
	1	02	02	2.02	0005	Pengelolaan Pelayanan Kesehatan pada Usia Pendidikan Dasar																	

No	Kode					Urusan / Bidang Urusan / Program / Kegiatan / Sub Kegiatan	Indikator Program / Kegiatan / Sub Kegiatan	Target Akhir Periode Renstra OPD	Realisasi Capaian RENJA OPD Tahun 2023	Prakiraan Capaian Target RENJA OPD Tahun 2024	Capaian Kinerja Dan Kerangka Pendanaan					Kelompok Sasaran	Prakiraan Maju Rencana Tahun 2024		Perangkat Daerah Penanggung Jawab	
											Target 2025	Pagu Indikatif (Rp)	Lokasi	Sumber Dana	Prioritas		Target	Pagu Indikatif (Rp)		
															Nasional					Daerah
1																				
						Jumlah Anak Usia Pendidikan Dasar yang Mendapatkan Pelayanan Kesehatan Sesuai Standar				5867 Orang	34.460.000,00	Kab. Purworejo, Bayan, Bayan	DAK NON FISIK-BOKKB - BOK	2. Peningkatan kualitas sumber daya manusia yang lebih pintar, sehat, bugar, berkarakter, dan adaptif secara inklusif dan merata 3. Pemantapan kualitas hidup dan kapasitas SDM	Masyarakat		34.460.000,00	UPT PUSKESMAS BAYAN		
1	02	02	2.02	0011	Pengelolaan Pelayanan Kesehatan Orang Terduga Tuberkulosis															
						Jumlah Orang Terduga Menderita Tuberkulosis yang Mendapatkan Pelayanan Sesuai Standar				41 Orang	4.440.000,00	Kab. Purworejo, Bayan, Bayan	DAK NON FISIK-BOKKB - BOK	2. Peningkatan kualitas sumber daya manusia yang lebih pintar, sehat, bugar, berkarakter, dan adaptif secara inklusif dan merata 3. Pemantapan kualitas hidup dan kapasitas SDM	Masyarakat		4.440.000,00	UPT PUSKESMAS BAYAN		
1	02	02	2.02	0015	Pengelolaan Pelayanan Kesehatan Gizi Masyarakat															
						Jumlah Dokumen Hasil Pengelolaan Pelayanan Kesehatan Gizi Masyarakat				1 Dokumen	60.921.000,00	Kab. Purworejo, Bayan, Bayan	DAK NON FISIK-BOKKB - BOK	2. Peningkatan kualitas sumber daya manusia yang lebih pintar, sehat, bugar, berkarakter, dan adaptif secara inklusif dan merata 3. Pemantapan kualitas hidup dan kapasitas SDM	Masyarakat		60.921.000,00	UPT PUSKESMAS BAYAN		
1	02	02	2.02	0017	Pengelolaan Pelayanan Kesehatan Lingkungan															
						Jumlah Dokumen Hasil Pengelolaan Pelayanan Kesehatan Lingkungan				1 Dokumen	7.960.000,00	Kab. Purworejo, Bayan, Bayan	DAK NON FISIK-BOKKB - BOK	2. Peningkatan kualitas sumber daya manusia yang lebih pintar, sehat, bugar, berkarakter, dan adaptif secara inklusif dan merata 3. Pemantapan kualitas hidup dan kapasitas SDM	Masyarakat		7.960.000,00	UPT PUSKESMAS BAYAN		
1	02	02	2.02	0020	Pengelolaan Surveilans Kesehatan															
						Jumlah Dokumen Hasil Pengelolaan Surveilans Kesehatan				1 Dokumen	39.700.000,00	Kab. Purworejo, Bayan, Bayan	DAK NON FISIK-BOKKB - BOK	2. Peningkatan kualitas sumber daya manusia yang lebih pintar, sehat, bugar, berkarakter, dan adaptif secara inklusif dan merata 3. Pemantapan kualitas hidup dan kapasitas SDM	Masyarakat		39.700.000,00	UPT PUSKESMAS BAYAN		
1	02	02	2.02	0025	Pelayanan Kesehatan Penyakit Menular dan Tidak Menular															
						Jumlah Dokumen Hasil Pelayanan Kesehatan Penyakit Menular dan Tidak Menular				1 Dokumen	198.720.000,00	Kab. Purworejo, Bayan, Bayan	DAK NON FISIK-BOKKB - BOK	2. Peningkatan kualitas sumber daya manusia yang lebih pintar, sehat, bugar, berkarakter, dan adaptif secara inklusif dan merata 3. Pemantapan kualitas hidup dan kapasitas SDM	Masyarakat		198.720.000,00	UPT PUSKESMAS BAYAN		
1	02	02	2.02	0033	Operasional Pelayanan Puskesmas															
						Jumlah Dokumen Operasional Pelayanan Puskesmas				1 Dokumen	167.843.000,00	Kab. Purworejo, Bayan, Bayan	DAK NON FISIK-BOKKB - BOK	2. Peningkatan kualitas sumber daya manusia yang lebih pintar, sehat, bugar, berkarakter, dan adaptif secara inklusif dan merata 3. Pemantapan kualitas hidup dan kapasitas SDM	Masyarakat		167.843.000,00	UPT PUSKESMAS BAYAN		
1	02	02	2.02	0036	Investigasi Awal Kejadian Tidak Diharapkan (Kejadian Ikutan Pasca Imunisasi dan Pemberian Obat Massal)															
						Jumlah Laporan Hasil Investigasi Awal Kejadian Tidak Diharapkan (Kejadian Ikutan Pasca Imunisasi dan Pemberian Obat Massal)				1 Laporan	1.040.000,00	Kab. Purworejo, Bayan, Bayan	DAK NON FISIK-BOKKB - BOK	2. Peningkatan kualitas sumber daya manusia yang lebih pintar, sehat, bugar, berkarakter, dan adaptif secara inklusif dan merata 3. Pemantapan kualitas hidup dan kapasitas SDM	Masyarakat		1.040.000,00	UPT PUSKESMAS BAYAN		
1	02	02	2.02	0040	Pengelolaan pelayanan kesehatan orang dengan Tuberkulosis															
						Jumlah orang dengan Tuberkulosis yang mendapatkan pelayanan kesehatan sesuai standar				27 Orang	5.500.000,00	Kab. Purworejo, Bayan, Bayan	DAK NON FISIK-BOKKB - BOK	2. Peningkatan kualitas sumber daya manusia yang lebih pintar, sehat, bugar, berkarakter, dan adaptif secara inklusif dan merata 3. Pemantapan kualitas hidup dan kapasitas SDM	Masyarakat		5.500.000,00	UPT PUSKESMAS BAYAN		
1	02	02	2.02	0041	Pengelolaan pelayanan kesehatan orang dengan HIV (ODHIV)															
						Jumlah orang dengan HIV (ODHIV) yang mendapatkan pelayanan kesehatan sesuai standar				17 Orang	4.860.000,00	Kab. Purworejo, Bayan, Semua Kel/Desa	DAK NON FISIK-BOKKB - BOK	2. Peningkatan kualitas sumber daya manusia yang lebih pintar, sehat, bugar, berkarakter, dan adaptif secara inklusif dan merata 3. Pemantapan kualitas hidup dan kapasitas SDM	Masyarakat		4.860.000,00	UPT PUSKESMAS BAYAN		
1	02	02	2.02	0044	Pengelolaan Pelayanan Kesehatan Reproduksi															
						Jumlah dokumen hasil pengelolaan pelayanan kesehatan reproduksi				1 Dokumen	2.470.000,00	Kab. Purworejo, Bayan, Bayan	DAK NON FISIK-BOKKB - BOK	2. Peningkatan kualitas sumber daya manusia yang lebih pintar, sehat, bugar, berkarakter, dan adaptif secara inklusif dan merata 3. Pemantapan kualitas hidup dan kapasitas SDM	Masyarakat		2.470.000,00	UPT PUSKESMAS BAYAN		

No	Kode					Urusan / Bidang Urusan / Program / Kegiatan / Sub Kegiatan	Indikator Program / Kegiatan / Sub Kegiatan	Target Akhir Periode Renstra OPD	Realisasi Capaian RENJA OPD Tahun 2023	Prakiraan Capaian Target RENJA OPD Tahun 2024	Capaian Kinerja Dan Kerangka Pendanaan					Kelompok Sasaran	Prakiraan Maju Rencana Tahun 2024		Perangkat Daerah Penanggung Jawab				
											Target 2025	Pagu Indikatif (Rp)	Lokasi	Sumber Dana	Prioritas		Target	Pagu Indikatif (Rp)					
															Nasional					Daerah			
1	2	3	4	5	6	7	8	9	10	11	12	13	14	15	16	17							
	1	02	02	2.02	0046	Pengelolaan upaya kesehatan ibu dan Anak	Jumlah dokumen hasil pengelolaan upaya kesehatan ibu dan anak				1 Dokumen	47.291.000,00	Kab. Purworejo, Bayan, Bayan	DAK NON FISIK-BOKKB - BOK	-	2. Peningkatan kualitas sumber daya manusia yang lebih pintar, sehat, bugar, berkarakter, dan adaptif secara inklusif dan merata 3. Pemantapan kualitas hidup dan kapasitas SDM	Masyarakat		47.291.000,00	UPT PUSKESMAS BAYAN			
29	1	02	05			PROGRAM PEMBERDAYAAN MASYARAKAT BIDANG KESEHATAN	Persentase Desa Siaga Aktif Mandiri	-			40 %	32.700.000,00								32.700.000,00			
	1	02	05	2.03		Pengembangan dan Pelaksanaan Upaya Kesehatan Bersumber Daya Masyarakat (UKBM) Tingkat Daerah Kabupaten/Kota	Jumlah Posyandu Aktif	-			1112 Posyandu	32.700.000,00				2. Peningkatan kualitas sumber daya manusia yang lebih pintar, sehat, bugar, berkarakter, dan adaptif secara inklusif dan merata 3. Pemantapan kualitas hidup dan kapasitas SDM	Masyarakat	-		32.700.000,00			
	1	02	05	2.03	0001	Bimbingan Teknis dan Supervisi Pengembangan dan Pelaksanaan Upaya Kesehatan Bersumber Daya Masyarakat (UKBM)	Jumlah Dokumen Hasil Bimbingan Teknis dan Supervisi Upaya Kesehatan Bersumber Daya Masyarakat (UKBM)				1 Dokumen	32.700.000,00	Kab. Purworejo, Bayan, Bayan	DAK NON FISIK-BOKKB - BOK	-	2. Peningkatan kualitas sumber daya manusia yang lebih pintar, sehat, bugar, berkarakter, dan adaptif secara inklusif dan merata 3. Pemantapan kualitas hidup dan kapasitas SDM	Masyarakat			32.700.000,00	UPT PUSKESMAS BAYAN		
						UPT PUSKESMAS BENER						3.864.091.739,00									3.864.091.739,00		
	1					URUSAN PEMERINTAHAN WAJIB YANG BERKAITAN DENGAN PELAYANAN DASAR						3.864.091.739,00										3.864.091.739,00	
	1	02				URUSAN PEMERINTAHAN BIDANG KESEHATAN						3.864.091.739,00										3.864.091.739,00	
30	1	02	01			PROGRAM PENUNJANG URUSAN PEMERINTAHAN DAERAH KABUPATEN/KOTA	Persentase Pelaksanaan Penunjang Urusan Pemerintahan Daerah Kabupaten	-			100 %	3.253.161.739,00										3.253.161.739,00	
	1	02	01	2.10		Peningkatan Pelayanan BLUD	Persentase Layanan BLUD	-			100 %	3.253.161.739,00				4. Peningkatan tata kelola pemerintahan yang lebih adaptif dan kolaboratif 5. Pewujudan tata kelola pemerintahan yang bersih, akuntabel, kapabel, prima, dan transparan	Masyarakat dan Aparatur				3.253.161.739,00		
	1	02	01	2.10	0001	Pelayanan dan Penunjang Pelayanan BLUD	Jumlah BLUD yang Menyediakan Pelayanan dan Penunjang Pelayanan				1 Unit Kerja	3.253.161.739,00	Kab. Purworejo, Bener, Bener	PENDAPATAN DARI BLUD	-	4. Peningkatan tata kelola pemerintahan yang lebih adaptif dan kolaboratif 5. Pewujudan tata kelola pemerintahan yang bersih, akuntabel, kapabel, prima, dan transparan	Masyarakat dan Aparatur				3.253.161.739,00	UPT PUSKESMAS BENER	
31	1	02	02			PROGRAM PEMENUHAN UPAYA KESEHATAN PERORANGAN DAN UPAYA KESEHATAN MASYARAKAT	Persentase Ketercapaian Faskes yang Menyelenggarakan Pelayanan untuk Upaya Kesehatan Masyarakat dan Upaya Kesehatan Perorangan	-			100 %	594.260.000,00										594.260.000,00	
	1	02	02	2.02		Penyediaan Layanan Kesehatan untuk UKM dan UKP Rujukan Tingkat Daerah Kabupaten/Kota	Fasilitas Kesehatan yang Menyediakan Layanan Kesehatan untuk UKM dan UKP Sesuai Standar	-			1 Unit	594.260.000,00				2. Peningkatan kualitas sumber daya manusia yang lebih pintar, sehat, bugar, berkarakter, dan adaptif secara inklusif dan merata 3. Pemantapan kualitas hidup dan kapasitas SDM	Masyarakat				594.260.000,00		
	1	02	02	2.02	0001	Pengelolaan Pelayanan Kesehatan Ibu Hamil	Jumlah Ibu Hamil yang Mendapatkan Pelayanan Kesehatan Sesuai Standar				750 Orang	18.480.000,00	Kab. Purworejo, Bener, Bener	DAK NON FISIK-BOKKB - BOK	-	2. Peningkatan kualitas sumber daya manusia yang lebih pintar, sehat, bugar, berkarakter, dan adaptif secara inklusif dan merata 3. Pemantapan kualitas hidup dan kapasitas SDM	Masyarakat				18.480.000,00	UPT PUSKESMAS BENER	
	1	02	02	2.02	0002	Pengelolaan Pelayanan Kesehatan Ibu Bersalin	Jumlah Ibu Bersalin yang Mendapatkan Pelayanan Kesehatan Sesuai Standar				798 Orang	16.210.000,00	Kab. Purworejo, Bener, Bener	DAK NON FISIK-BOKKB - BOK	-	2. Peningkatan kualitas sumber daya manusia yang lebih pintar, sehat, bugar, berkarakter, dan adaptif secara inklusif dan merata 3. Pemantapan kualitas hidup dan kapasitas SDM	Masyarakat				16.210.000,00	UPT PUSKESMAS BENER	
	1	02	02	2.02	0005	Pengelolaan Pelayanan Kesehatan pada Usia Pendidikan Dasar																	

No	Kode					Urusan / Bidang Urusan / Program / Kegiatan / Sub Kegiatan	Indikator Program / Kegiatan / Sub Kegiatan	Target Akhir Periode Renstra OPD	Realisasi Capaian RENJA OPD Tahun 2023	Prakiraan Capaian Target RENJA OPD Tahun 2024	Capaian Kinerja Dan Kerangka Pendanaan					Kelompok Sasaran	Prakiraan Maju Rencana Tahun 2024		Perangkat Daerah Penanggung Jawab	
											Target 2025	Pagu Indikatif (Rp)	Lokasi	Sumber Dana	Prioritas		Target	Pagu Indikatif (Rp)		
															Nasional					Daerah
1																				
						Jumlah Anak Usia Pendidikan Dasar yang Mendapatkan Pelayanan Kesehatan Sesuai Standar				7038 Orang	37.180.000,00	Kab. Purworejo, Bener, Bener	DAK NON FISIK-BOKKB - BOK	2. Peningkatan kualitas sumber daya manusia yang lebih pintar, sehat, bugar, berkarakter, dan adaptif secara inklusif dan merata 3. Pemantapan kualitas hidup dan kapasitas SDM	Masyarakat		37.180.000,00	UPT PUSKESMAS BENER		
1	02	02	2.02	0011	Pengelolaan Pelayanan Kesehatan Orang Terduga Tuberkulosis															
						Jumlah Orang Terduga Menderita Tuberkulosis yang Mendapatkan Pelayanan Sesuai Standar				695 Orang	4.300.000,00	Kab. Purworejo, Bener, Bener	DAK NON FISIK-BOKKB - BOK	2. Peningkatan kualitas sumber daya manusia yang lebih pintar, sehat, bugar, berkarakter, dan adaptif secara inklusif dan merata 3. Pemantapan kualitas hidup dan kapasitas SDM	Masyarakat		4.300.000,00	UPT PUSKESMAS BENER		
1	02	02	2.02	0012	Pengelolaan Pelayanan Kesehatan Orang dengan Risiko Terinfeksi HIV															
						Jumlah Orang Terduga Menderita HIV yang Mendapatkan Pelayanan Sesuai Standar				996 Orang	925.000,00	Kab. Purworejo, Bener, Bener	DAK NON FISIK-BOKKB - BOK	2. Peningkatan kualitas sumber daya manusia yang lebih pintar, sehat, bugar, berkarakter, dan adaptif secara inklusif dan merata 3. Pemantapan kualitas hidup dan kapasitas SDM	Masyarakat		925.000,00	UPT PUSKESMAS BENER		
1	02	02	2.02	0015	Pengelolaan Pelayanan Kesehatan Gizi Masyarakat															
						Jumlah Dokumen Hasil Pengelolaan Pelayanan Kesehatan Gizi Masyarakat				1 Dokumen	67.976.000,00	Kab. Purworejo, Bener, Bener	DAK NON FISIK-BOKKB - BOK	2. Peningkatan kualitas sumber daya manusia yang lebih pintar, sehat, bugar, berkarakter, dan adaptif secara inklusif dan merata 3. Pemantapan kualitas hidup dan kapasitas SDM	Masyarakat		67.976.000,00	UPT PUSKESMAS BENER		
1	02	02	2.02	0017	Pengelolaan Pelayanan Kesehatan Lingkungan															
						Jumlah Dokumen Hasil Pengelolaan Pelayanan Kesehatan Lingkungan				1 Dokumen	17.830.000,00	Kab. Purworejo, Bener, Bener	DAK NON FISIK-BOKKB - BOK	2. Peningkatan kualitas sumber daya manusia yang lebih pintar, sehat, bugar, berkarakter, dan adaptif secara inklusif dan merata 3. Pemantapan kualitas hidup dan kapasitas SDM	Masyarakat		17.830.000,00	UPT PUSKESMAS BENER		
1	02	02	2.02	0020	Pengelolaan Surveilans Kesehatan															
						Jumlah Dokumen Hasil Pengelolaan Surveilans Kesehatan				1 Dokumen	52.345.000,00	Kab. Purworejo, Bener, Bener	DAK NON FISIK-BOKKB - BOK	2. Peningkatan kualitas sumber daya manusia yang lebih pintar, sehat, bugar, berkarakter, dan adaptif secara inklusif dan merata 3. Pemantapan kualitas hidup dan kapasitas SDM	Masyarakat		52.345.000,00	UPT PUSKESMAS BENER		
1	02	02	2.02	0025	Pelayanan Kesehatan Penyakit Menular dan Tidak Menular															
						Jumlah Dokumen Hasil Pelayanan Kesehatan Penyakit Menular dan Tidak Menular				1 Dokumen	171.800.000,00	Kab. Purworejo, Bener, Bener	DAK NON FISIK-BOKKB - BOK	2. Peningkatan kualitas sumber daya manusia yang lebih pintar, sehat, bugar, berkarakter, dan adaptif secara inklusif dan merata 3. Pemantapan kualitas hidup dan kapasitas SDM	Masyarakat		171.800.000,00	UPT PUSKESMAS BENER		
1	02	02	2.02	0033	Operasional Pelayanan Puskesmas															
						Jumlah Dokumen Operasional Pelayanan Puskesmas				1 Dokumen	141.171.000,00	Kab. Purworejo, Bener, Bener	DAK NON FISIK-BOKKB - BOK	2. Peningkatan kualitas sumber daya manusia yang lebih pintar, sehat, bugar, berkarakter, dan adaptif secara inklusif dan merata 3. Pemantapan kualitas hidup dan kapasitas SDM	Masyarakat		141.171.000,00	UPT PUSKESMAS BENER		
1	02	02	2.02	0036	Investigasi Awal Kejadian Tidak Diharapkan (Kejadian Ikutan Pasca Imunisasi dan Pemberian Obat Massal)															
						Jumlah Laporan Hasil Investigasi Awal Kejadian Tidak Diharapkan (Kejadian Ikutan Pasca Imunisasi dan Pemberian Obat Massal)				1 Laporan	1.000.000,00	Kab. Purworejo, Bener, Bener	DAK NON FISIK-BOKKB - BOK	2. Peningkatan kualitas sumber daya manusia yang lebih pintar, sehat, bugar, berkarakter, dan adaptif secara inklusif dan merata 3. Pemantapan kualitas hidup dan kapasitas SDM	Masyarakat		1.000.000,00	UPT PUSKESMAS BENER		
1	02	02	2.02	0040	Pengelolaan pelayanan kesehatan orang dengan Tuberkulosis															
						Jumlah orang dengan Tuberkulosis yang mendapatkan pelayanan kesehatan sesuai standar				35 Orang	4.300.000,00	Kab. Purworejo, Bener, Bener	DAK NON FISIK-BOKKB - BOK	2. Peningkatan kualitas sumber daya manusia yang lebih pintar, sehat, bugar, berkarakter, dan adaptif secara inklusif dan merata 3. Pemantapan kualitas hidup dan kapasitas SDM	Masyarakat		4.300.000,00	UPT PUSKESMAS BENER		
1	02	02	2.02	0041	Pengelolaan pelayanan kesehatan orang dengan HIV (ODHIV)															
						Jumlah orang dengan HIV (ODHIV) yang mendapatkan pelayanan kesehatan sesuai standar				23 Orang	3.600.000,00	Kab. Purworejo, Bener, Bener	DAK NON FISIK-BOKKB - BOK	2. Peningkatan kualitas sumber daya manusia yang lebih pintar, sehat, bugar, berkarakter, dan adaptif secara inklusif dan merata 3. Pemantapan kualitas hidup dan kapasitas SDM	Masyarakat		3.600.000,00	UPT PUSKESMAS BENER		

No	Kode					Urusan / Bidang Urusan / Program / Kegiatan / Sub Kegiatan	Indikator Program / Kegiatan / Sub Kegiatan	Target Akhir Periode Renstra OPD	Realisasi Capaian RENJA OPD Tahun 2023	Prakiraan Capaian Target RENJA OPD Tahun 2024	Capaian Kinerja Dan Kerangka Pendanaan					Kelompok Sasaran	Prakiraan Maju Rencana Tahun 2024		Perangkat Daerah Penanggung Jawab	
											Target 2025	Pagu Indikatif (Rp)	Lokasi	Sumber Dana	Prioritas		Target	Pagu Indikatif (Rp)		
															Nasional					Daerah
1	2	3	4	5	6	7	8	9	10	11	12	13	14	15	16	17				
	1	02	02	2.02	0044	Pengelolaan Pelayanan Kesehatan Reproduksi	Jumlah dokumen hasil pengelolaan pelayanan kesehatan reproduksi				1 Dokumen	10.150.000,00	Kab. Purworejo, Bener, Bener	DAK NON FISIK-BOKKB - BOK	2. Peningkatan kualitas sumber daya manusia yang lebih pintar, sehat, bugar, berkarakter, dan adaptif secara inklusif dan merata 3. Pemantapan kualitas hidup dan kapasitas SDM	Masyarakat		10.150.000,00	UPT PUSKESMAS BENER	
	1	02	02	2.02	0046	Pengelolaan upaya kesehatan ibu dan Anak	Jumlah dokumen hasil pengelolaan upaya kesehatan ibu dan anak				1 Dokumen	46.993.000,00	Kab. Purworejo, Bener, Bener	DAK NON FISIK-BOKKB - BOK	2. Peningkatan kualitas sumber daya manusia yang lebih pintar, sehat, bugar, berkarakter, dan adaptif secara inklusif dan merata 3. Pemantapan kualitas hidup dan kapasitas SDM	Masyarakat		46.993.000,00	UPT PUSKESMAS BENER	
32	1	02	05			PROGRAM PEMBERDAYAAN MASYARAKAT BIDANG KESEHATAN	Persentase Desa Siaga Aktif Mandiri	-			40 %	16.670.000,00					-	16.670.000,00		
	1	02	05	2.03		Pengembangan dan Pelaksanaan Upaya Kesehatan Bersumber Daya Masyarakat (UKBM) Tingkat Daerah Kabupaten/Kota	Jumlah Posyandu Aktif	-			1112 Posyandu	16.670.000,00			2. Peningkatan kualitas sumber daya manusia yang lebih pintar, sehat, bugar, berkarakter, dan adaptif secara inklusif dan merata 3. Pemantapan kualitas hidup dan kapasitas SDM	Masyarakat	-	16.670.000,00		
	1	02	05	2.03	0001	Bimbingan Teknis dan Supervisi Pengembangan dan Pelaksanaan Upaya Kesehatan Bersumber Daya Masyarakat (UKBM)	Jumlah Dokumen Hasil Bimbingan Teknis dan Supervisi Upaya Kesehatan Bersumber Daya Masyarakat (UKBM)				1 Dokumen	16.670.000,00	Kab. Purworejo, Bener, Bener	DAK NON FISIK-BOKKB - BOK	2. Peningkatan kualitas sumber daya manusia yang lebih pintar, sehat, bugar, berkarakter, dan adaptif secara inklusif dan merata 3. Pemantapan kualitas hidup dan kapasitas SDM	Masyarakat		16.670.000,00	UPT PUSKESMAS BENER	
						UPT PUSKESMAS SEBOROKRAPYAK						1.550.486.208,00						1.550.486.208,00		
	1					URUSAN PEMERINTAHAN WAJIB YANG BERKAITAN DENGAN PELAYANAN DASAR						756.204.000,00						756.204.000,00		
	1	02				URUSAN PEMERINTAHAN BIDANG KESEHATAN						756.204.000,00						756.204.000,00		
33	1	02	02			PROGRAM PEMENUHAN UPAYA KESEHATAN PERORANGAN DAN UPAYA KESEHATAN MASYARAKAT	Persentase Ketercapaian Faskes yang Menyelenggarakan Pelayanan untuk Upaya Kesehatan Masyarakat dan Upaya Kesehatan Perorangan	-			100 %	746.844.000,00						746.844.000,00		
	1	02	02	2.02		Penyediaan Layanan Kesehatan untuk UKM dan UKP Rujukan Tingkat Daerah Kabupaten/Kota	Fasilitas Kesehatan yang Menyediakan Layanan Kesehatan untuk UKM dan UKP Sesuai Standar	-			1 Unit	746.844.000,00			2. Peningkatan kualitas sumber daya manusia yang lebih pintar, sehat, bugar, berkarakter, dan adaptif secara inklusif dan merata 3. Pemantapan kualitas hidup dan kapasitas SDM	Masyarakat	-	746.844.000,00		
	1	02	02	2.02	0001	Pengelolaan Pelayanan Kesehatan Ibu Hamil	Jumlah Ibu Hamil yang Mendapatkan Pelayanan Kesehatan Sesuai Standar				121 Orang	47.580.000,00	Kab. Purworejo, Banyuwirip, Seborokrapyak	DAK NON FISIK-BOKKB - BOK	2. Peningkatan kualitas sumber daya manusia yang lebih pintar, sehat, bugar, berkarakter, dan adaptif secara inklusif dan merata 3. Pemantapan kualitas hidup dan kapasitas SDM	Masyarakat		47.580.000,00	UPT PUSKESMAS SEBOROKRAPYAK	
	1	02	02	2.02	0002	Pengelolaan Pelayanan Kesehatan Ibu Bersalin	Jumlah Ibu Bersalin yang Mendapatkan Pelayanan Kesehatan Sesuai Standar				121 Orang	45.960.000,00	Kab. Purworejo, Banyuwirip, Seborokrapyak	DAK NON FISIK-BOKKB - BOK	2. Peningkatan kualitas sumber daya manusia yang lebih pintar, sehat, bugar, berkarakter, dan adaptif secara inklusif dan merata 3. Pemantapan kualitas hidup dan kapasitas SDM	Masyarakat		45.960.000,00	UPT PUSKESMAS SEBOROKRAPYAK	
	1	02	02	2.02	0005	Pengelolaan Pelayanan Kesehatan pada Usia Pendidikan Dasar	Jumlah Anak Usia Pendidikan Dasar yang Mendapatkan Pelayanan Kesehatan Sesuai Standar				1724 Orang	12.000.000,00	Kab. Purworejo, Banyuwirip, Seborokrapyak	DAK NON FISIK-BOKKB - BOK	2. Peningkatan kualitas sumber daya manusia yang lebih pintar, sehat, bugar, berkarakter, dan adaptif secara inklusif dan merata 3. Pemantapan kualitas hidup dan kapasitas SDM	Masyarakat		12.000.000,00	UPT PUSKESMAS SEBOROKRAPYAK	
	1	02	02	2.02	0011	Pengelolaan Pelayanan Kesehatan Orang Terduga Tuberkulosis														

No	Kode					Urusan / Bidang Urusan / Program / Kegiatan / Sub Kegiatan	Indikator Program / Kegiatan / Sub Kegiatan	Target Akhir Periode Renstra OPD	Realisasi Capaian RENJA OPD Tahun 2023	Prakiraan Capaian Target RENJA OPD Tahun 2024	Capaian Kinerja Dan Kerangka Pendanaan					Kelompok Sasaran	Prakiraan Maju Rencana Tahun 2024		Perangkat Daerah Penanggung Jawab	
											Target 2025	Pagu Indikatif (Rp)	Lokasi	Sumber Dana	Prioritas		Target	Pagu Indikatif (Rp)		
															Nasional					Daerah
1																				
1	02	02	2.02	0012	Pengelolaan Pelayanan Kesehatan Orang dengan Risiko Terinfeksi HIV	Jumlah Orang Terduga Menderita Tuberkulosis yang Mendapatkan Pelayanan Sesuai Standar				168 Orang	5.400.000,00	Kab. Purworejo, Banyuwir, Seborokrapyak	DAK NON FISIK-BOKKB - BOK		2. Peningkatan kualitas sumber daya manusia yang lebih pintar, sehat, bugar, berkarakter, dan adaptif secara inklusif dan merata 3. Pemantapan kualitas hidup dan kapasitas SDM	Masyarakat		5.400.000,00	UPT PUSKESMAS SEBOROKRAPYAK	
1	02	02	2.02	0015	Pengelolaan Pelayanan Kesehatan Gizi Masyarakat	Jumlah Orang Terduga Menderita HIV yang Mendapatkan Pelayanan Sesuai Standar				5 Orang	300.000,00	Kab. Purworejo, Banyuwir, Seborokrapyak	DAK NON FISIK-BOKKB - BOK		2. Peningkatan kualitas sumber daya manusia yang lebih pintar, sehat, bugar, berkarakter, dan adaptif secara inklusif dan merata 3. Pemantapan kualitas hidup dan kapasitas SDM	Masyarakat		300.000,00	UPT PUSKESMAS SEBOROKRAPYAK	
1	02	02	2.02	0015	Pengelolaan Pelayanan Kesehatan Gizi Masyarakat	Jumlah Dokumen Hasil Pengelolaan Pelayanan Kesehatan Gizi Masyarakat				1 Dokumen	269.616.000,00	Kab. Purworejo, Banyuwir, Seborokrapyak	DAK NON FISIK-BOKKB - BOK		2. Peningkatan kualitas sumber daya manusia yang lebih pintar, sehat, bugar, berkarakter, dan adaptif secara inklusif dan merata 3. Pemantapan kualitas hidup dan kapasitas SDM	Masyarakat		269.616.000,00	UPT PUSKESMAS SEBOROKRAPYAK	
1	02	02	2.02	0017	Pengelolaan Pelayanan Kesehatan Lingkungan	Jumlah Dokumen Hasil Pengelolaan Pelayanan Kesehatan Lingkungan				1 Dokumen	6.240.000,00	Kab. Purworejo, Banyuwir, Seborokrapyak	DAK NON FISIK-BOKKB - BOK		2. Peningkatan kualitas sumber daya manusia yang lebih pintar, sehat, bugar, berkarakter, dan adaptif secara inklusif dan merata 3. Pemantapan kualitas hidup dan kapasitas SDM	Masyarakat		6.240.000,00	UPT PUSKESMAS SEBOROKRAPYAK	
1	02	02	2.02	0020	Pengelolaan Surveilans Kesehatan	Jumlah Dokumen Hasil Pengelolaan Surveilans Kesehatan				1 Dokumen	23.722.000,00	Kab. Purworejo, Banyuwir, Seborokrapyak	DAK NON FISIK-BOKKB - BOK		2. Peningkatan kualitas sumber daya manusia yang lebih pintar, sehat, bugar, berkarakter, dan adaptif secara inklusif dan merata 3. Pemantapan kualitas hidup dan kapasitas SDM	Masyarakat		23.722.000,00	UPT PUSKESMAS SEBOROKRAPYAK	
1	02	02	2.02	0025	Pelayanan Kesehatan Penyakit Menular dan Tidak Menular	Jumlah Dokumen Hasil Pelayanan Kesehatan Penyakit Menular dan Tidak Menular				1 Dokumen	145.860.000,00	Kab. Purworejo, Banyuwir, Seborokrapyak	DAK NON FISIK-BOKKB - BOK		2. Peningkatan kualitas sumber daya manusia yang lebih pintar, sehat, bugar, berkarakter, dan adaptif secara inklusif dan merata 3. Pemantapan kualitas hidup dan kapasitas SDM	Masyarakat		145.860.000,00	UPT PUSKESMAS SEBOROKRAPYAK	
1	02	02	2.02	0033	Operasional Pelayanan Puskesmas	Jumlah Dokumen Operasional Pelayanan Puskesmas				1 Dokumen	141.086.000,00	Kab. Purworejo, Banyuwir, Seborokrapyak	DAK NON FISIK-BOKKB - BOK		2. Peningkatan kualitas sumber daya manusia yang lebih pintar, sehat, bugar, berkarakter, dan adaptif secara inklusif dan merata 3. Pemantapan kualitas hidup dan kapasitas SDM	Masyarakat		141.086.000,00	UPT PUSKESMAS SEBOROKRAPYAK	
1	02	02	2.02	0036	Investigasi Awal Kejadian Tidak Diharapkan (Kejadian Ikutan Pasca Imunisasi dan Pemberian Obat Massal)	Jumlah Laporan Hasil Investigasi Awal Kejadian Tidak Diharapkan (Kejadian Ikutan Pasca Imunisasi dan Pemberian Obat Massal)				1 Laporan	3.300.000,00	Kab. Purworejo, Banyuwir, Seborokrapyak	DAK NON FISIK-BOKKB - BOK		2. Peningkatan kualitas sumber daya manusia yang lebih pintar, sehat, bugar, berkarakter, dan adaptif secara inklusif dan merata 3. Pemantapan kualitas hidup dan kapasitas SDM	Masyarakat		3.300.000,00	UPT PUSKESMAS SEBOROKRAPYAK	
1	02	02	2.02	0040	Pengelolaan pelayanan kesehatan orang dengan Tuberkulosis	Jumlah orang dengan Tuberkulosis yang mendapatkan pelayanan kesehatan sesuai standar				25 Orang	8.100.000,00	Kab. Purworejo, Banyuwir, Seborokrapyak	DAK NON FISIK-BOKKB - BOK		2. Peningkatan kualitas sumber daya manusia yang lebih pintar, sehat, bugar, berkarakter, dan adaptif secara inklusif dan merata 3. Pemantapan kualitas hidup dan kapasitas SDM	Masyarakat		8.100.000,00	UPT PUSKESMAS SEBOROKRAPYAK	
1	02	02	2.02	0041	Pengelolaan pelayanan kesehatan orang dengan HIV (ODHIV)	Jumlah orang dengan HIV (ODHIV) yang mendapatkan pelayanan kesehatan sesuai standar				3 Orang	1.800.000,00	Kab. Purworejo, Banyuwir, Seborokrapyak	DAK NON FISIK-BOKKB - BOK		2. Peningkatan kualitas sumber daya manusia yang lebih pintar, sehat, bugar, berkarakter, dan adaptif secara inklusif dan merata 3. Pemantapan kualitas hidup dan kapasitas SDM	Masyarakat		1.800.000,00	UPT PUSKESMAS SEBOROKRAPYAK	
1	02	02	2.02	0044	Pengelolaan Pelayanan Kesehatan Reproduksi	Jumlah dokumen hasil pengelolaan pelayanan kesehatan reproduksi				1 Dokumen	14.040.000,00	Kab. Purworejo, Banyuwir, Seborokrapyak	DAK NON FISIK-BOKKB - BOK		2. Peningkatan kualitas sumber daya manusia yang lebih pintar, sehat, bugar, berkarakter, dan adaptif secara inklusif dan merata 3. Pemantapan kualitas hidup dan kapasitas SDM	Masyarakat		14.040.000,00	UPT PUSKESMAS SEBOROKRAPYAK	

No	Kode					Urusan / Bidang Urusan / Program / Kegiatan / Sub Kegiatan	Indikator Program / Kegiatan / Sub Kegiatan	Target Akhir Periode Renstra OPD	Realisasi Capaian RENJA OPD Tahun 2023	Prakiraan Capaian Target RENJA OPD Tahun 2024	Capaian Kinerja Dan Kerangka Pendanaan					Kelompok Sasaran	Prakiraan Maju Rencana Tahun 2024		Perangkat Daerah Penanggung Jawab	
											Target 2025	Pagu Indikatif (Rp)	Lokasi	Sumber Dana	Prioritas		Target	Pagu Indikatif (Rp)		
															Nasional					Daerah
1	2	3	4	5	6	7	8	9	10	11	12	13	14	15	16	17				
	1	02	02	2.02	0046	Pengelolaan upaya kesehatan ibu dan Anak	Jumlah dokumen hasil pengelolaan upaya kesehatan ibu dan anak				1 Dokumen	21.840.000,00	Kab. Purworejo, Banyuwirip, Seborokrapyak	DAK NON FISIK-BOKKB-BOK	-	2. Peningkatan kualitas sumber daya manusia yang lebih pintar, sehat, bugar, berkarakter, dan adaptif secara inklusif dan merata 3. Pemantapan kualitas hidup dan kapasitas SDM	Masyarakat		21.840.000,00	UPT PUSKESMAS SEBOROKRAPYAK
34	1	02	05			PROGRAM PEMBERDAYAAN MASYARAKAT BIDANG KESEHATAN	Persentase Desa Siaga Aktif Mandiri	-			40 %	9.360.000,00						-	9.360.000,00	
	1	02	05	2.03		Pengembangan dan Pelaksanaan Upaya Kesehatan Bersumber Daya Masyarakat (UKBM) Tingkat Daerah Kabupaten/Kota	Jumlah Posyandu Aktif	-			1112 Posyandu	9.360.000,00			-	2. Peningkatan kualitas sumber daya manusia yang lebih pintar, sehat, bugar, berkarakter, dan adaptif secara inklusif dan merata 3. Pemantapan kualitas hidup dan kapasitas SDM	Masyarakat	-	9.360.000,00	
	1	02	05	2.03	0001	Bimbingan Teknis dan Supervisi Pengembangan dan Pelaksanaan Upaya Kesehatan Bersumber Daya Masyarakat (UKBM)	Jumlah Dokumen Hasil Bimbingan Teknis dan Supervisi Upaya Kesehatan Bersumber Daya Masyarakat (UKBM)				1 Dokumen	9.360.000,00	Kab. Purworejo, Banyuwirip, Seborokrapyak	DAK NON FISIK-BOKKB-BOK	-	2. Peningkatan kualitas sumber daya manusia yang lebih pintar, sehat, bugar, berkarakter, dan adaptif secara inklusif dan merata 3. Pemantapan kualitas hidup dan kapasitas SDM	Masyarakat		9.360.000,00	UPT PUSKESMAS SEBOROKRAPYAK
	X					NON URUSAN						794.282.208,00							794.282.208,00	
	X	XX				URUSAN PEMERINTAHAN BIDANG XX						794.282.208,00							794.282.208,00	
35	X	XX	01			PROGRAM PENUNJANG URUSAN PEMERINTAHAN DAERAH KABUPATEN/KOTA	Persentase Pelaksanaan Penunjang Urusan Pemerintahan Daerah Kabupaten	-			100 %	794.282.208,00						-	794.282.208,00	
	X	XX	01	2.10		Peningkatan Pelayanan BLUD	Persentase Layanan BLUD	-			100 %	794.282.208,00			-	4. Peningkatan tata kelola pemerintahan yang lebih adaptif dan kolaboratif 5. Pewujudan tata kelola pemerintahan yang bersih, akuntabel, kapabel, prima, dan transparan		-	794.282.208,00	
	X	XX	01	2.10	0001	Pelayanan dan Penunjang Pelayanan BLUD	Jumlah BLUD yang Menyediakan Pelayanan dan Penunjang Pelayanan				1 Unit Kerja	794.282.208,00	Kab. Purworejo, Banyuwirip, Seborokrapyak	PENDAPATAN DARI BLUD	-	4. Peningkatan tata kelola pemerintahan yang lebih adaptif dan kolaboratif 5. Pewujudan tata kelola pemerintahan yang bersih, akuntabel, kapabel, prima, dan transparan			794.282.208,00	UPT PUSKESMAS SEBOROKRAPYAK
						UPT PUSKESMAS BAGELEN						1.841.795.985,00							1.841.795.985,00	
	1					URUSAN PEMERINTAHAN WAJIB YANG BERKAITAN DENGAN PELAYANAN DASAR						1.841.795.985,00							1.841.795.985,00	
	1	02				URUSAN PEMERINTAHAN BIDANG KESEHATAN						1.841.795.985,00							1.841.795.985,00	
36	1	02	01			PROGRAM PENUNJANG URUSAN PEMERINTAHAN DAERAH KABUPATEN/KOTA	Persentase Pelaksanaan Penunjang Urusan Pemerintahan Daerah Kabupaten	-			100 %	954.947.985,00						-	954.947.985,00	
	1	02	01	2.10		Peningkatan Pelayanan BLUD	Persentase Layanan BLUD	-			100 %	954.947.985,00			-	4. Peningkatan tata kelola pemerintahan yang lebih adaptif dan kolaboratif 5. Pewujudan tata kelola pemerintahan yang bersih, akuntabel, kapabel, prima, dan transparan	Masyarakat dan Aparatur	-	954.947.985,00	
	1	02	01	2.10	0001	Pelayanan dan Penunjang Pelayanan BLUD	Jumlah BLUD yang Menyediakan Pelayanan dan Penunjang Pelayanan				1 Unit Kerja	954.947.985,00	Kab. Purworejo, Bagelen, Semua Kel/Desa Kab. Purworejo, Bagelen, Bagelen	PENDAPATAN DARI BLUD	-	4. Peningkatan tata kelola pemerintahan yang lebih adaptif dan kolaboratif 5. Pewujudan tata kelola pemerintahan yang bersih, akuntabel, kapabel, prima, dan transparan	Masyarakat dan Aparatur		954.947.985,00	UPT PUSKESMAS BAGELEN
37	1	02	02			PROGRAM PEMENUHAN UPAYA KESEHATAN PERORANGAN DAN UPAYA KESEHATAN MASYARAKAT	Persentase Ketercapaian Faskes yang Menyelenggarakan Pelayanan untuk Upaya Kesehatan Masyarakat dan Upaya Kesehatan Perorangan	-			100 %	886.848.000,00						-	886.848.000,00	

No	Kode				Urusan / Bidang Urusan / Program / Kegiatan / Sub Kegiatan	Indikator Program / Kegiatan / Sub Kegiatan	Target Akhir Periode Renstra OPD	Realisasi Capaian RENJA OPD Tahun 2023	Prakiraan Capaian Target RENJA OPD Tahun 2024	Capaian Kinerja Dan Kerangka Pendanaan				Kelompok Sasaran	Prakiraan Maju Rencana Tahun 2024		Perangkat Daerah Penanggung Jawab		
										Target 2025	Pagu Indikatif (Rp)	Lokasi	Sumber Dana		Prioritas			Target	Pagu Indikatif (Rp)
															Nasional	Daerah			
1	02	02	2.02	0001	Penyediaan Layanan Kesehatan untuk UKM dan UKP Rujukan Tingkat Daerah Kabupaten/Kota	Fasilitas Kesehatan yang Menyediakan Layanan Kesehatan untuk UKM dan UKP Sesuai Standar	-			1 Unit	886.848.000,00					886.848.000,00			
1	02	02	2.02	0001	Pengelolaan Pelayanan Kesehatan Ibu Hamil	Jumlah Ibu Hamil yang Mendapatkan Pelayanan Kesehatan Sesuai Standar				164 Orang	27.216.000,00	Kab. Purworejo, Bagelen, Bagelen	DAK NON FISIK-BOKKB - BOK		2. Peningkatan kualitas sumber daya manusia yang lebih pintar, sehat, bugar, berkarakter, dan adaptif secara inklusif dan merata 3. Pemantapan kualitas hidup dan kapasitas SDM	Masyarakat		27.216.000,00	UPT PUSKESMAS BAGELEN
1	02	02	2.02	0002	Pengelolaan Pelayanan Kesehatan Ibu Bersalin	Jumlah Ibu Bersalin yang Mendapatkan Pelayanan Kesehatan Sesuai Standar				164 Orang	11.925.000,00	Kab. Purworejo, Bagelen, Bagelen	DAK NON FISIK-BOKKB - BOK		2. Peningkatan kualitas sumber daya manusia yang lebih pintar, sehat, bugar, berkarakter, dan adaptif secara inklusif dan merata 3. Pemantapan kualitas hidup dan kapasitas SDM	Masyarakat		11.925.000,00	UPT PUSKESMAS BAGELEN
1	02	02	2.02	0005	Pengelolaan Pelayanan Kesehatan pada Usia Pendidikan Dasar	Jumlah Anak Usia Pendidikan Dasar yang Mendapatkan Pelayanan Kesehatan Sesuai Standar				2550 Orang	8.640.000,00	Kab. Purworejo, Bagelen, Bagelen	DAK NON FISIK-BOKKB - BOK		2. Peningkatan kualitas sumber daya manusia yang lebih pintar, sehat, bugar, berkarakter, dan adaptif secara inklusif dan merata 3. Pemantapan kualitas hidup dan kapasitas SDM	Masyarakat		8.640.000,00	UPT PUSKESMAS BAGELEN
1	02	02	2.02	0006	Pengelolaan Pelayanan Kesehatan pada Usia Produktif	Jumlah Penduduk Usia Produktif yang Mendapatkan Pelayanan Kesehatan Sesuai Standar				10389 Orang	8.910.000,00	Kab. Purworejo, Bagelen, Bagelen	DAK NON FISIK-BOKKB - BOK		2. Peningkatan kualitas sumber daya manusia yang lebih pintar, sehat, bugar, berkarakter, dan adaptif secara inklusif dan merata 3. Pemantapan kualitas hidup dan kapasitas SDM	Masyarakat		8.910.000,00	UPT PUSKESMAS BAGELEN
1	02	02	2.02	0011	Pengelolaan Pelayanan Kesehatan Orang Terduga Tuberkulosis	Jumlah Orang Terduga Menderita Tuberkulosis yang Mendapatkan Pelayanan Sesuai Standar				198 Orang	8.520.000,00	Kab. Purworejo, Bagelen, Bagelen	DAK NON FISIK-BOKKB - BOK		2. Peningkatan kualitas sumber daya manusia yang lebih pintar, sehat, bugar, berkarakter, dan adaptif secara inklusif dan merata 3. Pemantapan kualitas hidup dan kapasitas SDM	Masyarakat		8.520.000,00	UPT PUSKESMAS BAGELEN
1	02	02	2.02	0015	Pengelolaan Pelayanan Kesehatan Gizi Masyarakat	Jumlah Dokumen Hasil Pengelolaan Pelayanan Kesehatan Gizi Masyarakat				1 Dokumen	472.896.000,00	Kab. Purworejo, Bagelen, Bagelen	DAK NON FISIK-BOKKB - BOK		2. Peningkatan kualitas sumber daya manusia yang lebih pintar, sehat, bugar, berkarakter, dan adaptif secara inklusif dan merata 3. Pemantapan kualitas hidup dan kapasitas SDM	Masyarakat		472.896.000,00	UPT PUSKESMAS BAGELEN
1	02	02	2.02	0017	Pengelolaan Pelayanan Kesehatan Lingkungan	Jumlah Dokumen Hasil Pengelolaan Pelayanan Kesehatan Lingkungan				1 Dokumen	25.200.000,00	Kab. Purworejo, Bagelen, Bagelen	DAK NON FISIK-BOKKB - BOK		2. Peningkatan kualitas sumber daya manusia yang lebih pintar, sehat, bugar, berkarakter, dan adaptif secara inklusif dan merata 3. Pemantapan kualitas hidup dan kapasitas SDM	Masyarakat		25.200.000,00	UPT PUSKESMAS BAGELEN
1	02	02	2.02	0020	Pengelolaan Surveilans Kesehatan	Jumlah Dokumen Hasil Pengelolaan Surveilans Kesehatan				1 Dokumen	9.160.000,00	Kab. Purworejo, Bagelen, Bagelen	DAK NON FISIK-BOKKB - BOK		2. Peningkatan kualitas sumber daya manusia yang lebih pintar, sehat, bugar, berkarakter, dan adaptif secara inklusif dan merata 3. Pemantapan kualitas hidup dan kapasitas SDM	Masyarakat		9.160.000,00	UPT PUSKESMAS BAGELEN
1	02	02	2.02	0025	Pelayanan Kesehatan Penyakit Menular dan Tidak Menular	Jumlah Dokumen Hasil Pelayanan Kesehatan Penyakit Menular dan Tidak Menular				1 Dokumen	99.960.000,00	Kab. Purworejo, Bagelen, Bagelen	DAK NON FISIK-BOKKB - BOK		2. Peningkatan kualitas sumber daya manusia yang lebih pintar, sehat, bugar, berkarakter, dan adaptif secara inklusif dan merata 3. Pemantapan kualitas hidup dan kapasitas SDM	Masyarakat		99.960.000,00	UPT PUSKESMAS BAGELEN
1	02	02	2.02	0033	Operasional Pelayanan Puskesmas	Jumlah Dokumen Operasional Pelayanan Puskesmas				1 Dokumen	151.571.000,00	Kab. Purworejo, Bagelen, Bagelen	DAK NON FISIK-BOKKB - BOK		2. Peningkatan kualitas sumber daya manusia yang lebih pintar, sehat, bugar, berkarakter, dan adaptif secara inklusif dan merata 3. Pemantapan kualitas hidup dan kapasitas SDM	Masyarakat		151.571.000,00	UPT PUSKESMAS BAGELEN

No	Kode					Urusan / Bidang Urusan / Program / Kegiatan / Sub Kegiatan	Indikator Program / Kegiatan / Sub Kegiatan	Target Akhir Periode Renstra OPD	Realisasi Capaian RENJA OPD Tahun 2023	Prakiraan Capaian Target RENJA OPD Tahun 2024	Capaian Kinerja Dan Kerangka Pendanaan					Kelompok Sasaran	Prakiraan Maju Rencana Tahun 2024		Perangkat Daerah Penanggung Jawab	
											Target 2025	Pagu Indikatif (Rp)	Lokasi	Sumber Dana	Prioritas		Target	Pagu Indikatif (Rp)		
															Nasional					Daerah
1	2	3	4	5	6	7	8	9	10	11	12	13	14	15	16	17				
	1	02	02	2.02	0046	Pengelolaan upaya kesehatan ibu dan Anak	Jumlah dokumen hasil pengelolaan upaya kesehatan ibu dan anak				1 Dokumen	62.850.000,00	Kab. Purworejo, Bagelen, Bagelen	DAK NON FISIK-BOKKB - BOK	2. Peningkatan kualitas sumber daya manusia yang lebih pintar, sehat, bugar, berkarakter, dan adaptif secara inklusif dan merata 3. Pemantapan kualitas hidup dan kapasitas SDM	Masyarakat		62.850.000,00	UPT PUSKESMAS BAGELEN	
						UPT PUSKESMAS KUTOARJO						1.936.034.854,00						1.936.214.854,00		
	1					URUSAN PEMERINTAHAN WAJIB YANG BERKAITAN DENGAN PELAYANAN DASAR						1.936.034.854,00						1.936.214.854,00		
	1	02				URUSAN PEMERINTAHAN BIDANG KESEHATAN						1.936.034.854,00						1.936.214.854,00		
38	1	02	01			PROGRAM PENUNJANG URUSAN PEMERINTAHAN DAERAH KABUPATEN/KOTA	Persentase Pelaksanaan Penunjang Urusan Pemerintahan Daerah Kabupaten	-			100 %	1.229.530.854,00						1.229.530.854,00		
	1	02	01	2.10		Peningkatan Pelayanan BLUD	Persentase Layanan BLUD	-			100 %	1.229.530.854,00			4. Peningkatan tata kelola pemerintahan yang lebih adaptif dan kolaboratif 5. Pewujudan tata kelola pemerintahan yang bersih, akuntabel, kapabel, prima, dan transparan	Masyarakat dan Aparatur	-	1.229.530.854,00		
	1	02	01	2.10	0001	Pelayanan dan Penunjang Pelayanan BLUD	Jumlah BLUD yang Menyediakan Pelayanan dan Penunjang Pelayanan				1 Unit Kerja	1.229.530.854,00	Kab. Purworejo, Kutoarjo, Kutoarjo	PENDAPATAN DARI BLUD	4. Peningkatan tata kelola pemerintahan yang lebih adaptif dan kolaboratif 5. Pewujudan tata kelola pemerintahan yang bersih, akuntabel, kapabel, prima, dan transparan	Masyarakat dan Aparatur	-	1.229.530.854,00	UPT PUSKESMAS KUTOARJO	
39	1	02	02			PROGRAM PEMENUHAN UPAYA KESEHATAN PERORANGAN DAN UPAYA KESEHATAN MASYARAKAT	Persentase Ketercapaian Faskes yang Menyelenggarakan Pelayanan untuk Upaya Kesehatan Masyarakat dan Upaya Kesehatan Perorangan	-			100 %	687.964.000,00						688.144.000,00		
	1	02	02	2.02		Penyediaan Layanan Kesehatan untuk UKM dan UKP Rujukan Tingkat Daerah Kabupaten/Kota	Fasilitas Kesehatan yang Menyediakan Layanan Kesehatan untuk UKM dan UKP Sesuai Standar	-			1 Unit	680.764.000,00			2. Peningkatan kualitas sumber daya manusia yang lebih pintar, sehat, bugar, berkarakter, dan adaptif secara inklusif dan merata 3. Pemantapan kualitas hidup dan kapasitas SDM	Masyarakat	-	680.944.000,00		
	1	02	02	2.02	0001	Pengelolaan Pelayanan Kesehatan Ibu Hamil	Jumlah Ibu Hamil yang Mendapatkan Pelayanan Kesehatan Sesuai Standar				106 Orang	8.235.000,00	Kab. Purworejo, Kutoarjo, Kutoarjo	DAK NON FISIK-BOKKB - BOK	2. Peningkatan kualitas sumber daya manusia yang lebih pintar, sehat, bugar, berkarakter, dan adaptif secara inklusif dan merata 3. Pemantapan kualitas hidup dan kapasitas SDM	Masyarakat		8.235.000,00	UPT PUSKESMAS KUTOARJO	
	1	02	02	2.02	0002	Pengelolaan Pelayanan Kesehatan Ibu Bersalin	Jumlah Ibu Bersalin yang Mendapatkan Pelayanan Kesehatan Sesuai Standar				102 Orang	5.935.000,00	Kab. Purworejo, Kutoarjo, Kutoarjo	DAK NON FISIK-BOKKB - BOK	2. Peningkatan kualitas sumber daya manusia yang lebih pintar, sehat, bugar, berkarakter, dan adaptif secara inklusif dan merata 3. Pemantapan kualitas hidup dan kapasitas SDM	Masyarakat		5.935.000,00	UPT PUSKESMAS KUTOARJO	
	1	02	02	2.02	0005	Pengelolaan Pelayanan Kesehatan pada Usia Pendidikan Dasar	Jumlah Anak Usia Pendidikan Dasar yang Mendapatkan Pelayanan Kesehatan Sesuai Standar				6126 Orang	43.680.000,00	Kab. Purworejo, Kutoarjo, Kutoarjo	DAK NON FISIK-BOKKB - BOK	2. Peningkatan kualitas sumber daya manusia yang lebih pintar, sehat, bugar, berkarakter, dan adaptif secara inklusif dan merata 3. Pemantapan kualitas hidup dan kapasitas SDM	Masyarakat		43.680.000,00	UPT PUSKESMAS KUTOARJO	
	1	02	02	2.02	0011	Pengelolaan Pelayanan Kesehatan Orang Terduga Tuberkulosis	Jumlah Orang Terduga Menderita Tuberkulosis yang Mendapatkan Pelayanan Sesuai Standar				174 Orang	6.000.000,00	Kab. Purworejo, Kutoarjo, Kutoarjo	DAK NON FISIK-BOKKB - BOK	2. Peningkatan kualitas sumber daya manusia yang lebih pintar, sehat, bugar, berkarakter, dan adaptif secara inklusif dan merata 3. Pemantapan kualitas hidup dan kapasitas SDM	Masyarakat		6.000.000,00	UPT PUSKESMAS KUTOARJO	
	1	02	02	2.02	0012	Pengelolaan Pelayanan Kesehatan Orang dengan Risiko Terinfeksi HIV	Jumlah Orang Terduga Menderita HIV yang Mendapatkan Pelayanan Sesuai Standar				361 Orang	1.800.000,00	Kab. Purworejo, Kutoarjo, Kutoarjo	DAK NON FISIK-BOKKB - BOK	2. Peningkatan kualitas sumber daya manusia yang lebih pintar, sehat, bugar, berkarakter, dan adaptif secara inklusif dan merata 3. Pemantapan kualitas hidup dan kapasitas SDM	Masyarakat		1.980.000,00	UPT PUSKESMAS KUTOARJO	

No	Kode					Urusan / Bidang Urusan / Program / Kegiatan / Sub Kegiatan	Indikator Program / Kegiatan / Sub Kegiatan	Target Akhir Periode Renstra OPD	Realisasi Capaian RENJA OPD Tahun 2023	Prakiraan Capaian Target RENJA OPD Tahun 2024	Capaian Kinerja Dan Kerangka Pendanaan					Kelompok Sasaran	Prakiraan Maju Rencana Tahun 2024		Perangkat Daerah Penanggung Jawab	
											Target 2025	Pagu Indikatif (Rp)	Lokasi	Sumber Dana	Prioritas		Target	Pagu Indikatif (Rp)		
															Nasional					Daerah
1	2	3	4	5	6	7	8	9	10	11	12	13	14	15	16	17				
1	02	02	2.02	0015	Pengelolaan Pelayanan Kesehatan Gizi Masyarakat	Jumlah Dokumen Hasil Pengelolaan Pelayanan Kesehatan Gizi Masyarakat				1 Dokumen	140.532.000,00	Kab. Purworejo, Kutoarjo, Kutoarjo	DAK NON FISIK-BOKKB - BOK	2. Peningkatan kualitas sumber daya manusia yang lebih pintar, sehat, bugar, berkarakter, dan adaptif secara inklusif dan merata 3. Pemantapan kualitas hidup dan kapasitas SDM	Masyarakat		140.532.000,00	UPT PUSKESMAS KUTOARJO		
1	02	02	2.02	0017	Pengelolaan Pelayanan Kesehatan Lingkungan	Jumlah Dokumen Hasil Pengelolaan Pelayanan Kesehatan Lingkungan				1 Dokumen	22.200.000,00	Kab. Purworejo, Kutoarjo, Kutoarjo	DAK NON FISIK-BOKKB - BOK	2. Peningkatan kualitas sumber daya manusia yang lebih pintar, sehat, bugar, berkarakter, dan adaptif secara inklusif dan merata 3. Pemantapan kualitas hidup dan kapasitas SDM	Masyarakat		22.200.000,00	UPT PUSKESMAS KUTOARJO		
1	02	02	2.02	0020	Pengelolaan Surveilans Kesehatan	Jumlah Dokumen Hasil Pengelolaan Surveilans Kesehatan				1 Dokumen	55.030.000,00	Kab. Purworejo, Kutoarjo, Kutoarjo	DAK NON FISIK-BOKKB - BOK	2. Peningkatan kualitas sumber daya manusia yang lebih pintar, sehat, bugar, berkarakter, dan adaptif secara inklusif dan merata 3. Pemantapan kualitas hidup dan kapasitas SDM	Masyarakat		55.030.000,00	UPT PUSKESMAS KUTOARJO		
1	02	02	2.02	0025	Pelayanan Kesehatan Penyakit Menular dan Tidak Menular	Jumlah Dokumen Hasil Pelayanan Kesehatan Penyakit Menular dan Tidak Menular				1 Dokumen	94.230.000,00	Kab. Purworejo, Kutoarjo, Kutoarjo	DAK NON FISIK-BOKKB - BOK	2. Peningkatan kualitas sumber daya manusia yang lebih pintar, sehat, bugar, berkarakter, dan adaptif secara inklusif dan merata 3. Pemantapan kualitas hidup dan kapasitas SDM	Masyarakat		94.230.000,00	UPT PUSKESMAS KUTOARJO		
1	02	02	2.02	0033	Operasional Pelayanan Puskesmas	Jumlah Dokumen Operasional Pelayanan Puskesmas				1 Dokumen	156.880.000,00	Kab. Purworejo, Kutoarjo, Kutoarjo	DAK NON FISIK-BOKKB - BOK	2. Peningkatan kualitas sumber daya manusia yang lebih pintar, sehat, bugar, berkarakter, dan adaptif secara inklusif dan merata 3. Pemantapan kualitas hidup dan kapasitas SDM	Masyarakat		156.880.000,00	UPT PUSKESMAS KUTOARJO		
1	02	02	2.02	0034	Operasional Pelayanan Fasilitas Kesehatan Lainnya	Jumlah Dokumen Operasional Pelayanan Fasilitas Kesehatan Lainnya				1 Dokumen	24.491.000,00	Kab. Purworejo, Kutoarjo, Kutoarjo	DAK NON FISIK-BOKKB - BOK	2. Peningkatan kualitas sumber daya manusia yang lebih pintar, sehat, bugar, berkarakter, dan adaptif secara inklusif dan merata 3. Pemantapan kualitas hidup dan kapasitas SDM	Masyarakat		24.491.000,00	UPT PUSKESMAS KUTOARJO		
1	02	02	2.02	0036	Investigasi Awal Kejadian Tidak Diharapkan (Kejadian Ikutan Pasca Imunisasi dan Pemberian Obat Massal)	Jumlah Laporan Hasil Investigasi Awal Kejadian Tidak Diharapkan (Kejadian Ikutan Pasca Imunisasi dan Pemberian Obat Massal)				1 Laporan	360.000,00	Kab. Purworejo, Kutoarjo, Kutoarjo	DAK NON FISIK-BOKKB - BOK	2. Peningkatan kualitas sumber daya manusia yang lebih pintar, sehat, bugar, berkarakter, dan adaptif secara inklusif dan merata 3. Pemantapan kualitas hidup dan kapasitas SDM	Masyarakat		360.000,00	UPT PUSKESMAS KUTOARJO		
1	02	02	2.02	0040	Pengelolaan pelayanan kesehatan orang dengan Tuberkulosis	Jumlah orang dengan Tuberkulosis yang mendapatkan pelayanan kesehatan sesuai standar				32 Orang	3.600.000,00	Kab. Purworejo, Kutoarjo, Kutoarjo	DAK NON FISIK-BOKKB - BOK	2. Peningkatan kualitas sumber daya manusia yang lebih pintar, sehat, bugar, berkarakter, dan adaptif secara inklusif dan merata 3. Pemantapan kualitas hidup dan kapasitas SDM	Masyarakat		3.600.000,00	UPT PUSKESMAS KUTOARJO		
1	02	02	2.02	0041	Pengelolaan pelayanan kesehatan orang dengan HIV (ODHIV)	Jumlah orang dengan HIV (ODHIV) yang mendapatkan pelayanan kesehatan sesuai standar				2 Orang	600.000,00	Kab. Purworejo, Kutoarjo, Kutoarjo	DAK NON FISIK-BOKKB - BOK	2. Peningkatan kualitas sumber daya manusia yang lebih pintar, sehat, bugar, berkarakter, dan adaptif secara inklusif dan merata 3. Pemantapan kualitas hidup dan kapasitas SDM	Masyarakat		600.000,00	UPT PUSKESMAS KUTOARJO		
1	02	02	2.02	0044	Pengelolaan Pelayanan Kesehatan Reproduksi	Jumlah dokumen hasil pengelolaan pelayanan kesehatan reproduksi				1 Dokumen	82.320.000,00	Kab. Purworejo, Kutoarjo, Kutoarjo	DAK NON FISIK-BOKKB - BOK	2. Peningkatan kualitas sumber daya manusia yang lebih pintar, sehat, bugar, berkarakter, dan adaptif secara inklusif dan merata 3. Pemantapan kualitas hidup dan kapasitas SDM	Masyarakat		82.320.000,00	UPT PUSKESMAS KUTOARJO		
1	02	02	2.02	0046	Pengelolaan upaya kesehatan ibu dan Anak															

No	Kode					Urusan / Bidang Urusan / Program / Kegiatan / Sub Kegiatan	Indikator Program / Kegiatan / Sub Kegiatan	Target Akhir Periode Renstra OPD	Realisasi Capaian RENJA OPD Tahun 2023	Prakiraan Capaian Target RENJA OPD Tahun 2024	Capaian Kinerja Dan Kerangka Pendanaan					Kelompok Sasaran	Prakiraan Maju Rencana Tahun 2024		Perangkat Daerah Penanggung Jawab				
											Target 2025	Pagu Indikatif (Rp)	Lokasi	Sumber Dana	Prioritas		Target	Pagu Indikatif (Rp)					
															Nasional					Daerah			
1																							
							Jumlah dokumen hasil pengelolaan upaya kesehatan ibu dan anak				1 Dokumen	34.871.000,00	Kab. Purworejo, Kutoarjo, Kutoarjo	DAK NON FISIK-BOKKBOK	-	2. Peningkatan kualitas sumber daya manusia yang lebih pintar, sehat, bugar, berkarakter, dan adaptif secara inklusif dan merata 3. Pemantapan kualitas hidup dan kapasitas SDM	Masyarakat		34.871.000,00	UPT PUSKESMAS KUTOARJO			
1	02	02	2.03			Penyelenggaraan Sistem Informasi Kesehatan Secara Terintegrasi	Sistem Informasi Kesehatan yang Terintegrasi	-			1 Sistem	7.200.000,00			-	2. Peningkatan kualitas sumber daya manusia yang lebih pintar, sehat, bugar, berkarakter, dan adaptif secara inklusif dan merata 3. Pemantapan kualitas hidup dan kapasitas SDM	Masyarakat	-	7.200.000,00				
1	02	02	2.03	0002		Pengelolaan Sistem Informasi Kesehatan																	
							Jumlah Dokumen Hasil Pengelolaan Sistem Informasi Kesehatan				1 Dokumen	7.200.000,00	Kab. Purworejo, Kutoarjo, Kutoarjo	DAK NON FISIK-BOKKBOK	-	2. Peningkatan kualitas sumber daya manusia yang lebih pintar, sehat, bugar, berkarakter, dan adaptif secara inklusif dan merata 3. Pemantapan kualitas hidup dan kapasitas SDM	Masyarakat		7.200.000,00	UPT PUSKESMAS KUTOARJO			
40	1	02	05			PROGRAM PEMBERDAYAAN MASYARAKAT BIDANG KESEHATAN	Persentase Desa Siaga Aktif Mandiri	-			40 %	18.540.000,00								18.540.000,00			
1	02	05	2.03			Pengembangan dan Pelaksanaan Upaya Kesehatan Bersumber Daya Masyarakat (UKBM) Tingkat Daerah Kabupaten/Kota	Jumlah Posyandu Aktif	-			1112 Posyandu	18.540.000,00			-	2. Peningkatan kualitas sumber daya manusia yang lebih pintar, sehat, bugar, berkarakter, dan adaptif secara inklusif dan merata 3. Pemantapan kualitas hidup dan kapasitas SDM	Masyarakat	-	18.540.000,00				
1	02	05	2.03	0001		Bimbingan Teknis dan Supervisi Pengembangan dan Pelaksanaan Upaya Kesehatan Bersumber Daya Masyarakat (UKBM)																	
							Jumlah Dokumen Hasil Bimbingan Teknis dan Supervisi Upaya Kesehatan Bersumber Daya Masyarakat (UKBM)				1 Dokumen	18.540.000,00	Kab. Purworejo, Kutoarjo, Kutoarjo	DAK NON FISIK-BOKKBOK	-	2. Peningkatan kualitas sumber daya manusia yang lebih pintar, sehat, bugar, berkarakter, dan adaptif secara inklusif dan merata 3. Pemantapan kualitas hidup dan kapasitas SDM	Masyarakat		18.540.000,00	UPT PUSKESMAS KUTOARJO			
						UPT PUSKESMAS PITURUH						3.154.740.559,00									3.154.740.559,00		
1						URUSAN PEMERINTAHAN WAJIB YANG BERKAITAN DENGAN PELAYANAN DASAR						3.154.740.559,00										3.154.740.559,00	
1	02					URUSAN PEMERINTAHAN BIDANG KESEHATAN						3.154.740.559,00										3.154.740.559,00	
41	1	02	01			PROGRAM PENUNJANG URUSAN PEMERINTAHAN DAERAH KABUPATEN/KOTA	Persentase Pelaksanaan Penunjang Urusan Pemerintahan Daerah Kabupaten	-			100 %	2.172.577.559,00									2.172.577.559,00		
1	02	01	2.10			Peningkatan Pelayanan BLUD	Persentase Layanan BLUD	-			100 %	2.172.577.559,00			-	4. Peningkatan tata kelola pemerintahan yang lebih adaptif dan kolaboratif 5. Pewujudan tata kelola pemerintahan yang bersih, akuntabel, kapabel, prima, dan transparan	Masyarakat dan Aparatur	-	2.172.577.559,00				
1	02	01	2.10	0001		Pelayanan dan Penunjang Pelayanan BLUD																	
							Jumlah BLUD yang Menyediakan Pelayanan dan Penunjang Pelayanan				1 Unit Kerja	2.172.577.559,00	Kab. Purworejo, Pituruh, Semua Kel/Desa Kab. Purworejo, Pituruh, Pituruh	PENDAPATAN DARI BLUD	-	4. Peningkatan tata kelola pemerintahan yang lebih adaptif dan kolaboratif 5. Pewujudan tata kelola pemerintahan yang bersih, akuntabel, kapabel, prima, dan transparan	Masyarakat dan Aparatur		2.172.577.559,00	UPT PUSKESMAS PITURUH			
42	1	02	02			PROGRAM PEMENUHAN UPAYA KESEHATAN PERORANGAN DAN UPAYA KESEHATAN MASYARAKAT	Persentase Ketercapaian Faskes yang Menyelenggarakan Pelayanan untuk Upaya Kesehatan Masyarakat dan Upaya Kesehatan Perorangan	-			100 %	976.923.000,00									976.923.000,00		
1	02	02	2.02			Penyediaan Layanan Kesehatan untuk UKM dan UKP Rujukan Tingkat Daerah Kabupaten/Kota	Fasilitas Kesehatan yang Menyediakan Layanan Kesehatan untuk UKM dan UKP Sesuai Standar	-			1 Unit	976.923.000,00			-	2. Peningkatan kualitas sumber daya manusia yang lebih pintar, sehat, bugar, berkarakter, dan adaptif secara inklusif dan merata 3. Pemantapan kualitas hidup dan kapasitas SDM	Masyarakat	-	976.923.000,00				
1	02	02	2.02	0001		Pengelolaan Pelayanan Kesehatan Ibu Hamil																	

No	Kode					Urusan / Bidang Urusan / Program / Kegiatan / Sub Kegiatan	Indikator Program / Kegiatan / Sub Kegiatan	Target Akhir Periode Renstra OPD	Realisasi Capaian RENJA OPD Tahun 2023	Prakiraan Capaian Target RENJA OPD Tahun 2024	Capaian Kinerja Dan Kerangka Pendanaan					Kelompok Sasaran	Prakiraan Maju Rencana Tahun 2024		Perangkat Daerah Penanggung Jawab	
											Target 2025	Pagu Indikatif (Rp)	Lokasi	Sumber Dana	Prioritas		Target	Pagu Indikatif (Rp)		
															Nasional					Daerah
1																				
						Jumlah Ibu Hamil yang Mendapatkan Pelayanan Kesehatan Sesuai Standar				342 Orang	14.600.000,00	Kab. Purworejo, Pituruh, Pituruh	DAK NON FISIK-BOKKB - BOK	2. Peningkatan kualitas sumber daya manusia yang lebih pintar, sehat, bugar, berkarakter, dan adaptif secara inklusif dan merata 3. Pemantapan kualitas hidup dan kapasitas SDM	Masyarakat		14.600.000,00	UPT PUSKESMAS PITURUH		
1	02	02	2.02	0002	Pengelolaan Pelayanan Kesehatan Ibu Bersalin															
						Jumlah Ibu Bersalin yang Mendapatkan Pelayanan Kesehatan Sesuai Standar				214 Orang	8.275.000,00	Kab. Purworejo, Pituruh, Pituruh	DAK NON FISIK-BOKKB - BOK	2. Peningkatan kualitas sumber daya manusia yang lebih pintar, sehat, bugar, berkarakter, dan adaptif secara inklusif dan merata 3. Pemantapan kualitas hidup dan kapasitas SDM	Masyarakat		8.275.000,00	UPT PUSKESMAS PITURUH		
1	02	02	2.02	0005	Pengelolaan Pelayanan Kesehatan pada Usia Pendidikan Dasar															
						Jumlah Anak Usia Pendidikan Dasar yang Mendapatkan Pelayanan Kesehatan Sesuai Standar				3838 Orang	38.210.000,00	Kab. Purworejo, Pituruh, Pituruh	DAK NON FISIK-BOKKB - BOK	2. Peningkatan kualitas sumber daya manusia yang lebih pintar, sehat, bugar, berkarakter, dan adaptif secara inklusif dan merata 3. Pemantapan kualitas hidup dan kapasitas SDM	Masyarakat		38.210.000,00	UPT PUSKESMAS PITURUH		
1	02	02	2.02	0011	Pengelolaan Pelayanan Kesehatan Orang Terduga Tuberkulosis															
						Jumlah Orang Terduga Menderita Tuberkulosis yang Mendapatkan Pelayanan Sesuai Standar				444 Orang	7.600.000,00	Kab. Purworejo, Pituruh, Pituruh	DAK NON FISIK-BOKKB - BOK	2. Peningkatan kualitas sumber daya manusia yang lebih pintar, sehat, bugar, berkarakter, dan adaptif secara inklusif dan merata 3. Pemantapan kualitas hidup dan kapasitas SDM	Masyarakat		7.600.000,00	UPT PUSKESMAS PITURUH		
1	02	02	2.02	0012	Pengelolaan Pelayanan Kesehatan Orang dengan Risiko Terinfeksi HIV															
						Jumlah Orang Terduga Menderita HIV yang Mendapatkan Pelayanan Sesuai Standar				424 Orang	1.350.000,00	Kab. Purworejo, Pituruh, Pituruh	DAK NON FISIK-BOKKB - BOK	2. Peningkatan kualitas sumber daya manusia yang lebih pintar, sehat, bugar, berkarakter, dan adaptif secara inklusif dan merata 3. Pemantapan kualitas hidup dan kapasitas SDM	Masyarakat		1.350.000,00	UPT PUSKESMAS PITURUH		
1	02	02	2.02	0015	Pengelolaan Pelayanan Kesehatan Gizi Masyarakat															
						Jumlah Dokumen Hasil Pengelolaan Pelayanan Kesehatan Gizi Masyarakat				1 Dokumen	469.957.000,00	Kab. Purworejo, Pituruh, Pituruh	DAK NON FISIK-BOKKB - BOK	2. Peningkatan kualitas sumber daya manusia yang lebih pintar, sehat, bugar, berkarakter, dan adaptif secara inklusif dan merata 3. Pemantapan kualitas hidup dan kapasitas SDM	Masyarakat		469.957.000,00	UPT PUSKESMAS PITURUH		
1	02	02	2.02	0017	Pengelolaan Pelayanan Kesehatan Lingkungan															
						Jumlah Dokumen Hasil Pengelolaan Pelayanan Kesehatan Lingkungan				1 Dokumen	8.885.000,00	Kab. Purworejo, Pituruh, Pituruh	DAK NON FISIK-BOKKB - BOK	2. Peningkatan kualitas sumber daya manusia yang lebih pintar, sehat, bugar, berkarakter, dan adaptif secara inklusif dan merata 3. Pemantapan kualitas hidup dan kapasitas SDM	Masyarakat		8.885.000,00	UPT PUSKESMAS PITURUH		
1	02	02	2.02	0020	Pengelolaan Surveilans Kesehatan															
						Jumlah Dokumen Hasil Pengelolaan Surveilans Kesehatan				1 Dokumen	21.840.000,00	Kab. Purworejo, Pituruh, Pituruh	DAK NON FISIK-BOKKB - BOK	2. Peningkatan kualitas sumber daya manusia yang lebih pintar, sehat, bugar, berkarakter, dan adaptif secara inklusif dan merata 3. Pemantapan kualitas hidup dan kapasitas SDM	Masyarakat		21.840.000,00	UPT PUSKESMAS PITURUH		
1	02	02	2.02	0025	Pelayanan Kesehatan Penyakit Menular dan Tidak Menular															
						Jumlah Dokumen Hasil Pelayanan Kesehatan Penyakit Menular dan Tidak Menular				1 Dokumen	180.525.000,00	Kab. Purworejo, Pituruh, Pituruh	DAK NON FISIK-BOKKB - BOK	2. Peningkatan kualitas sumber daya manusia yang lebih pintar, sehat, bugar, berkarakter, dan adaptif secara inklusif dan merata 3. Pemantapan kualitas hidup dan kapasitas SDM	Masyarakat		180.525.000,00	UPT PUSKESMAS PITURUH		
1	02	02	2.02	0033	Operasional Pelayanan Puskesmas															
						Jumlah Dokumen Operasional Pelayanan Puskesmas				1 Dokumen	154.616.000,00	Kab. Purworejo, Pituruh, Pituruh	DAK NON FISIK-BOKKB - BOK	2. Peningkatan kualitas sumber daya manusia yang lebih pintar, sehat, bugar, berkarakter, dan adaptif secara inklusif dan merata 3. Pemantapan kualitas hidup dan kapasitas SDM	Masyarakat		154.616.000,00	UPT PUSKESMAS PITURUH		
1	02	02	2.02	0036	Investigasi Awal Kejadian Tidak Diharapkan (Kejadian Ikutan Pasca Imunisasi dan Pemberian Obat Massal)															
						Jumlah Laporan Hasil Investigasi Awal Kejadian Tidak Diharapkan (Kejadian Ikutan Pasca Imunisasi dan Pemberian Obat Massal)				1 Laporan	740.000,00	Kab. Purworejo, Pituruh, Pituruh	DAK NON FISIK-BOKKB - BOK	2. Peningkatan kualitas sumber daya manusia yang lebih pintar, sehat, bugar, berkarakter, dan adaptif secara inklusif dan merata 3. Pemantapan kualitas hidup dan kapasitas SDM	Masyarakat		740.000,00	UPT PUSKESMAS PITURUH		

No	Kode					Urusan / Bidang Urusan / Program / Kegiatan / Sub Kegiatan	Indikator Program / Kegiatan / Sub Kegiatan	Target Akhir Periode Renstra OPD	Realisasi Capaian RENJA OPD Tahun 2023	Prakiraan Capaian Target RENJA OPD Tahun 2024	Capaian Kinerja Dan Kerangka Pendanaan					Kelompok Sasaran	Prakiraan Maju Rencana Tahun 2024		Perangkat Daerah Penanggung Jawab	
											Target 2025	Pagu Indikatif (Rp)	Lokasi	Sumber Dana	Prioritas		Target	Pagu Indikatif (Rp)		
															Nasional					Daerah
1	2	3	4	5	6	7	8	9	10	11	12	13	14	15	16	17				
	1	02	02	2.02	0044	Pengelolaan Pelayanan Kesehatan Reproduksi	Jumlah dokumen hasil pengelolaan pelayanan kesehatan reproduksi				1 Dokumen	5.775.000,00	Kab. Purworejo, Pituruh, Pituruh	DAK NON FISIK-BOKKB - BOK	2. Peningkatan kualitas sumber daya manusia yang lebih pintar, sehat, bugar, berkarakter, dan adaptif secara inklusif dan merata 3. Pemantapan kualitas hidup dan kapasitas SDM	Masyarakat		5.775.000,00	UPT PUSKESMAS PITURUH	
	1	02	02	2.02	0046	Pengelolaan upaya kesehatan ibu dan Anak	Jumlah dokumen hasil pengelolaan upaya kesehatan ibu dan anak				1 Dokumen	64.550.000,00	Kab. Purworejo, Pituruh, Pituruh	DAK NON FISIK-BOKKB - BOK	2. Peningkatan kualitas sumber daya manusia yang lebih pintar, sehat, bugar, berkarakter, dan adaptif secara inklusif dan merata 3. Pemantapan kualitas hidup dan kapasitas SDM	Masyarakat		64.550.000,00	UPT PUSKESMAS PITURUH	
43	1	02	05			PROGRAM PEMBERDAYAAN MASYARAKAT BIDANG KESEHATAN	Persentase Desa Siaga Aktif Mandiri	-			40 %	5.240.000,00					-	5.240.000,00		
	1	02	05	2.03		Pengembangan dan Pelaksanaan Upaya Kesehatan Bersumber Daya Masyarakat (UKBM) Tingkat Daerah Kabupaten/Kota	Jumlah Posyandu Aktif	-			1112 Posyandu	5.240.000,00			2. Peningkatan kualitas sumber daya manusia yang lebih pintar, sehat, bugar, berkarakter, dan adaptif secara inklusif dan merata 3. Pemantapan kualitas hidup dan kapasitas SDM	Masyarakat	-	5.240.000,00		
	1	02	05	2.03	0001	Bimbingan Teknis dan Supervisi Pengembangan dan Pelaksanaan Upaya Kesehatan Bersumber Daya Masyarakat (UKBM)	Jumlah Dokumen Hasil Bimbingan Teknis dan Supervisi Upaya Kesehatan Bersumber Daya Masyarakat (UKBM)				1 Dokumen	5.240.000,00	Kab. Purworejo, Pituruh, Pituruh	DAK NON FISIK-BOKKB - BOK	2. Peningkatan kualitas sumber daya manusia yang lebih pintar, sehat, bugar, berkarakter, dan adaptif secara inklusif dan merata 3. Pemantapan kualitas hidup dan kapasitas SDM	Masyarakat		5.240.000,00	UPT PUSKESMAS PITURUH	
						UPT PUSKESMAS BANYUURIP						2.178.931.615,00						2.178.931.615,00		
	1					URUSAN PEMERINTAHAN WAJIB YANG BERKAITAN DENGAN PELAYANAN DASAR						2.178.931.615,00						2.178.931.615,00		
	1	02				URUSAN PEMERINTAHAN BIDANG KESEHATAN						2.178.931.615,00						2.178.931.615,00		
44	1	02	01			PROGRAM PENUNJANG URUSAN PEMERINTAHAN DAERAH KABUPATEN/KOTA	Persentase Pelaksanaan Penunjang Urusan Pemerintahan Daerah Kabupaten	-			100 %	1.563.607.615,00						1.563.607.615,00		
	1	02	01	2.10		Peningkatan Pelayanan BLUD	Persentase Layanan BLUD	-			100 %	1.563.607.615,00			4. Peningkatan tata kelola pemerintahan yang lebih adaptif dan kolaboratif 5. Pewujudan tata kelola pemerintahan yang bersih, akuntabel, kapabel, prima, dan transparan	Masyarakat dan Aparatur	-	1.563.607.615,00		
	1	02	01	2.10	0001	Pelayanan dan Penunjang Pelayanan BLUD	Jumlah BLUD yang Menyediakan Pelayanan dan Penunjang Pelayanan				1 Unit Kerja	1.563.607.615,00	Kab. Purworejo, Banyuurip, Sumbersari	PENDAPATAN DARI BLUD	4. Peningkatan tata kelola pemerintahan yang lebih adaptif dan kolaboratif 5. Pewujudan tata kelola pemerintahan yang bersih, akuntabel, kapabel, prima, dan transparan	Masyarakat dan Aparatur		1.563.607.615,00	UPT PUSKESMAS BANYUURIP	
45	1	02	02			PROGRAM PEMENUHAN UPAYA KESEHATAN PERORANGAN DAN UPAYA KESEHATAN MASYARAKAT	Persentase Ketercapaian Faskes yang Menyelenggarakan Pelayanan untuk Upaya Kesehatan Masyarakat dan Upaya Kesehatan Perorangan	-			100 %	614.032.000,00						614.032.000,00		
	1	02	02	2.02		Penyediaan Layanan Kesehatan untuk UKM dan UKP Rujukan Tingkat Daerah Kabupaten/Kota	Fasilitas Kesehatan yang Menyediakan Layanan Kesehatan untuk UKM dan UKP Sesuai Standar	-			1 Unit	612.832.000,00			2. Peningkatan kualitas sumber daya manusia yang lebih pintar, sehat, bugar, berkarakter, dan adaptif secara inklusif dan merata 3. Pemantapan kualitas hidup dan kapasitas SDM	Masyarakat	-	612.832.000,00		
	1	02	02	2.02	0001	Pengelolaan Pelayanan Kesehatan Ibu Hamil	Jumlah Ibu Hamil yang Mendapatkan Pelayanan Kesehatan Sesuai Standar				306 Orang	58.240.000,00	Kab. Purworejo, Banyuurip, Banyuurip	DAK NON FISIK-BOKKB - BOK	2. Peningkatan kualitas sumber daya manusia yang lebih pintar, sehat, bugar, berkarakter, dan adaptif secara inklusif dan merata 3. Pemantapan kualitas hidup dan kapasitas SDM	Masyarakat		58.240.000,00	UPT PUSKESMAS BANYUURIP	
	1	02	02	2.02	0002	Pengelolaan Pelayanan Kesehatan Ibu Bersalin														

No	Kode					Urusan / Bidang Urusan / Program / Kegiatan / Sub Kegiatan	Indikator Program / Kegiatan / Sub Kegiatan	Target Akhir Periode Renstra OPD	Realisasi Capaian RENJA OPD Tahun 2023	Prakiraan Capaian Target RENJA OPD Tahun 2024	Capaian Kinerja Dan Kerangka Pendanaan					Kelompok Sasaran	Prakiraan Maju Rencana Tahun 2024		Perangkat Daerah Penanggung Jawab	
											Target 2025	Pagu Indikatif (Rp)	Lokasi	Sumber Dana	Prioritas		Target	Pagu Indikatif (Rp)		
															Nasional					Daerah
1																				
1	02	02	2.02	0005	Pengelolaan Pelayanan Kesehatan pada Usia Pendidikan Dasar	Jumlah Ibu Bersalin yang Mendapatkan Pelayanan Kesehatan Sesuai Standar				277 Orang	16.446.000,00	Kab. Purworejo, Banyuurip, Banyuurip	DAK NON FISIK-BOKKB - BOK	2. Peningkatan kualitas sumber daya manusia yang lebih pintar, sehat, bugar, berkarakter, dan adaptif secara inklusif dan merata 3. Pemantapan kualitas hidup dan kapasitas SDM	Masyarakat		16	16.446.000,00	UPT PUSKESMAS BANYUURIP	
1	02	02	2.02	0005	Pengelolaan Pelayanan Kesehatan pada Usia Pendidikan Dasar	Jumlah Anak Usia Pendidikan Dasar yang Mendapatkan Pelayanan Kesehatan Sesuai Standar				4859 Orang	18.720.000,00	Kab. Purworejo, Banyuurip, Banyuurip	DAK NON FISIK-BOKKB - BOK	2. Peningkatan kualitas sumber daya manusia yang lebih pintar, sehat, bugar, berkarakter, dan adaptif secara inklusif dan merata 3. Pemantapan kualitas hidup dan kapasitas SDM	Masyarakat		16	18.720.000,00	UPT PUSKESMAS BANYUURIP	
1	02	02	2.02	0011	Pengelolaan Pelayanan Kesehatan Orang Terduga Tuberkulosis	Jumlah Orang Terduga Menderita Tuberkulosis yang Mendapatkan Pelayanan Sesuai Standar				347 Orang	3.310.000,00	Kab. Purworejo, Banyuurip, Banyuurip	DAK NON FISIK-BOKKB - BOK	2. Peningkatan kualitas sumber daya manusia yang lebih pintar, sehat, bugar, berkarakter, dan adaptif secara inklusif dan merata 3. Pemantapan kualitas hidup dan kapasitas SDM	Masyarakat		16	3.310.000,00	UPT PUSKESMAS BANYUURIP	
1	02	02	2.02	0012	Pengelolaan Pelayanan Kesehatan Orang dengan Risiko Terinfeksi HIV	Jumlah Orang Terduga Menderita HIV yang Mendapatkan Pelayanan Sesuai Standar				370 Orang	305.400,00	Kab. Purworejo, Banyuurip, Banyuurip	DAK NON FISIK-BOKKB - BOK	2. Peningkatan kualitas sumber daya manusia yang lebih pintar, sehat, bugar, berkarakter, dan adaptif secara inklusif dan merata 3. Pemantapan kualitas hidup dan kapasitas SDM	Masyarakat		16	305.400,00	UPT PUSKESMAS BANYUURIP	
1	02	02	2.02	0015	Pengelolaan Pelayanan Kesehatan Gizi Masyarakat	Jumlah Dokumen Hasil Pengelolaan Pelayanan Kesehatan Gizi Masyarakat				1 Dokumen	122.747.000,00	Kab. Purworejo, Banyuurip, Banyuurip	DAK NON FISIK-BOKKB - BOK	2. Peningkatan kualitas sumber daya manusia yang lebih pintar, sehat, bugar, berkarakter, dan adaptif secara inklusif dan merata 3. Pemantapan kualitas hidup dan kapasitas SDM	Masyarakat		16	122.747.000,00	UPT PUSKESMAS BANYUURIP	
1	02	02	2.02	0017	Pengelolaan Pelayanan Kesehatan Lingkungan	Jumlah Dokumen Hasil Pengelolaan Pelayanan Kesehatan Lingkungan				1 Dokumen	7.020.000,00	Kab. Purworejo, Banyuurip, Banyuurip	DAK NON FISIK-BOKKB - BOK	2. Peningkatan kualitas sumber daya manusia yang lebih pintar, sehat, bugar, berkarakter, dan adaptif secara inklusif dan merata 3. Pemantapan kualitas hidup dan kapasitas SDM	Masyarakat		16	7.020.000,00	UPT PUSKESMAS BANYUURIP	
1	02	02	2.02	0020	Pengelolaan Surveilans Kesehatan	Jumlah Dokumen Hasil Pengelolaan Surveilans Kesehatan				1 Dokumen	47.750.000,00	Kab. Purworejo, Banyuurip, Banyuurip	DAK NON FISIK-BOKKB - BOK	2. Peningkatan kualitas sumber daya manusia yang lebih pintar, sehat, bugar, berkarakter, dan adaptif secara inklusif dan merata 3. Pemantapan kualitas hidup dan kapasitas SDM	Masyarakat		16	47.750.000,00	UPT PUSKESMAS BANYUURIP	
1	02	02	2.02	0025	Pelayanan Kesehatan Penyakit Menular dan Tidak Menular	Jumlah Dokumen Hasil Pelayanan Kesehatan Penyakit Menular dan Tidak Menular				1 Dokumen	107.003.200,00	Kab. Purworejo, Banyuurip, Banyuurip	DAK NON FISIK-BOKKB - BOK	2. Peningkatan kualitas sumber daya manusia yang lebih pintar, sehat, bugar, berkarakter, dan adaptif secara inklusif dan merata 3. Pemantapan kualitas hidup dan kapasitas SDM	Masyarakat		16	107.003.200,00	UPT PUSKESMAS BANYUURIP	
1	02	02	2.02	0033	Operasional Pelayanan Puskesmas	Jumlah Dokumen Operasional Pelayanan Puskesmas				1 Dokumen	142.479.000,00	Kab. Purworejo, Banyuurip, Banyuurip	DAK NON FISIK-BOKKB - BOK	2. Peningkatan kualitas sumber daya manusia yang lebih pintar, sehat, bugar, berkarakter, dan adaptif secara inklusif dan merata 3. Pemantapan kualitas hidup dan kapasitas SDM	Masyarakat		16	142.479.000,00	UPT PUSKESMAS BANYUURIP	
1	02	02	2.02	0036	Investigasi Awal Kejadian Tidak Diharapkan (Kejadian Ikutan Pasca Imunisasi dan Pemberian Obat Massal)	Jumlah Laporan Hasil Investigasi Awal Kejadian Tidak Diharapkan (Kejadian Ikutan Pasca Imunisasi dan Pemberian Obat Massal)				1 Laporan	882.000,00	Kab. Purworejo, Banyuurip, Banyuurip	DAK NON FISIK-BOKKB - BOK	2. Peningkatan kualitas sumber daya manusia yang lebih pintar, sehat, bugar, berkarakter, dan adaptif secara inklusif dan merata 3. Pemantapan kualitas hidup dan kapasitas SDM	Masyarakat		16	882.000,00	UPT PUSKESMAS BANYUURIP	
1	02	02	2.02	0040	Pengelolaan pelayanan kesehatan orang dengan Tuberkulosis	Jumlah orang dengan Tuberkulosis yang mendapatkan pelayanan kesehatan sesuai standar				64 Orang	430.000,00	Kab. Purworejo, Banyuurip, Banyuurip	DAK NON FISIK-BOKKB - BOK	2. Peningkatan kualitas sumber daya manusia yang lebih pintar, sehat, bugar, berkarakter, dan adaptif secara inklusif dan merata 3. Pemantapan kualitas hidup dan kapasitas SDM	Masyarakat		16	430.000,00	UPT PUSKESMAS BANYUURIP	

No	Kode				Urusan / Bidang Urusan / Program / Kegiatan / Sub Kegiatan	Indikator Program / Kegiatan / Sub Kegiatan	Target Akhir Periode Renstra OPD	Realisasi Capaian RENJA OPD Tahun 2023	Prakiraan Capaian Target RENJA OPD Tahun 2024	Capaian Kinerja Dan Kerangka Pendanaan					Kelompok Sasaran	Prakiraan Maju Rencana Tahun 2024		Perangkat Daerah Penanggung Jawab	
										Target 2025	Pagu Indikatif (Rp)	Lokasi	Sumber Dana	Prioritas		Target	Pagu Indikatif (Rp)		
														Nasional					Daerah
1	2	3	4	5	6	7	8	9	10	11	12	13	14	15	16	17			
1	02	02	2.02	0041	Pengelolaan pelayanan kesehatan orang dengan HIV (ODHIV)	Jumlah orang dengan HIV (ODHIV) yang mendapatkan pelayanan kesehatan sesuai standar				4 Orang	860.400,00	Kab. Purworejo, Banyuurip, Banyuurip	DAK NON FISIK-BOKKB - BOK	2. Peningkatan kualitas sumber daya manusia yang lebih pintar, sehat, bugar, berkarakter, dan adaptif secara inklusif dan merata 3. Pemantapan kualitas hidup dan kapasitas SDM	Masyarakat		860.400,00	UPT PUSKESMAS BANYUURIP	
1	02	02	2.02	0044	Pengelolaan Pelayanan Kesehatan Reproduksi	Jumlah dokumen hasil pengelolaan pelayanan kesehatan reproduksi				1 Dokumen	9.165.000,00	Kab. Purworejo, Banyuurip, Banyuurip	DAK NON FISIK-BOKKB - BOK	2. Peningkatan kualitas sumber daya manusia yang lebih pintar, sehat, bugar, berkarakter, dan adaptif secara inklusif dan merata 3. Pemantapan kualitas hidup dan kapasitas SDM	Masyarakat		9.165.000,00	UPT PUSKESMAS BANYUURIP	
1	02	02	2.02	0046	Pengelolaan upaya kesehatan ibu dan anak	Jumlah dokumen hasil pengelolaan upaya kesehatan ibu dan anak				1 Dokumen	77.474.000,00	Kab. Purworejo, Banyuurip, Banyuurip	DAK NON FISIK-BOKKB - BOK	2. Peningkatan kualitas sumber daya manusia yang lebih pintar, sehat, bugar, berkarakter, dan adaptif secara inklusif dan merata 3. Pemantapan kualitas hidup dan kapasitas SDM	Masyarakat		77.474.000,00	UPT PUSKESMAS BANYUURIP	
1	02	02	2.03		Penyelenggaraan Sistem Informasi Kesehatan Secara Terintegrasi	Sistem Informasi Kesehatan yang Terintegrasi	-			1 Sistem	1.200.000,00		-	2. Peningkatan kualitas sumber daya manusia yang lebih pintar, sehat, bugar, berkarakter, dan adaptif secara inklusif dan merata 3. Pemantapan kualitas hidup dan kapasitas SDM	Masyarakat	-	1.200.000,00		
1	02	02	2.03	0002	Pengelolaan Sistem Informasi Kesehatan	Jumlah Dokumen Hasil Pengelolaan Sistem Informasi Kesehatan				1 Dokumen	1.200.000,00	Kab. Purworejo, Banyuurip, Banyuurip	DAK NON FISIK-BOKKB - BOK	2. Peningkatan kualitas sumber daya manusia yang lebih pintar, sehat, bugar, berkarakter, dan adaptif secara inklusif dan merata 3. Pemantapan kualitas hidup dan kapasitas SDM	Masyarakat		1.200.000,00	UPT PUSKESMAS BANYUURIP	
46	1	02	05		PROGRAM PEMBERDAYAAN MASYARAKAT BIDANG KESEHATAN	Persentase Desa Siaga Aktif Mandiri	-			40 %	1.292.000,00					-	1.292.000,00		
1	02	05	2.03		Pengembangan dan Pelaksanaan Upaya Kesehatan Bersumber Daya Masyarakat (UKBM) Tingkat Daerah Kabupaten/Kota	Jumlah Posyandu Aktif	-			1112 Posyandu	1.292.000,00		-	2. Peningkatan kualitas sumber daya manusia yang lebih pintar, sehat, bugar, berkarakter, dan adaptif secara inklusif dan merata 3. Pemantapan kualitas hidup dan kapasitas SDM	Masyarakat	-	1.292.000,00		
1	02	05	2.03	0001	Bimbingan Teknis dan Supervisi Pengembangan dan Pelaksanaan Upaya Kesehatan Bersumber Daya Masyarakat (UKBM)	Jumlah Dokumen Hasil Bimbingan Teknis dan Supervisi Upaya Kesehatan Bersumber Daya Masyarakat (UKBM)				1 Dokumen	1.292.000,00	Kab. Purworejo, Banyuurip, Banyuurip	DAK NON FISIK-BOKKB - BOK	2. Peningkatan kualitas sumber daya manusia yang lebih pintar, sehat, bugar, berkarakter, dan adaptif secara inklusif dan merata 3. Pemantapan kualitas hidup dan kapasitas SDM	Masyarakat		1.292.000,00	UPT PUSKESMAS BANYUURIP	
					UPT PUSKESMAS GRABAG						3.574.024.843,00						3.577.003.143,00		
1					URUSAN PEMERINTAHAN WAJIB YANG BERKAITAN DENGAN PELAYANAN DASAR						3.574.024.843,00						3.577.003.143,00		
1	02				URUSAN PEMERINTAHAN BIDANG KESEHATAN						3.574.024.843,00						3.577.003.143,00		
47	1	02	01		PROGRAM PENUNJANG URUSAN PEMERINTAHAN DAERAH KABUPATEN/KOTA	Persentase Pelaksanaan Penunjang Urusan Pemerintahan Daerah Kabupaten	-			100 %	2.926.428.843,00					-	2.926.428.843,00		
1	02	01	2.10		Peningkatan Pelayanan BLUD	Persentase Layanan BLUD	-			100 %	2.926.428.843,00		-	4. Peningkatan tata kelola pemerintahan yang lebih adaptif dan kolaboratif 5. Pewujudan tata kelola pemerintahan yang bersih, akuntabel, kapabel, prima, dan transparan	Masyarakat dan Aparatur	-	2.926.428.843,00		
1	02	01	2.10	0001	Pelayanan dan Penunjang Pelayanan BLUD	Jumlah BLUD yang Menyediakan Pelayanan dan Penunjang Pelayanan				1 Unit Kerja	2.926.428.843,00	Kab. Purworejo, Grabag, Sangubanyu	PENDAPATAN DARI BLUD	4. Peningkatan tata kelola pemerintahan yang lebih adaptif dan kolaboratif 5. Pewujudan tata kelola pemerintahan yang bersih, akuntabel, kapabel, prima, dan transparan	Masyarakat dan Aparatur		2.926.428.843,00	UPT PUSKESMAS GRABAG	

No	Kode				Urusan / Bidang Urusan / Program / Kegiatan / Sub Kegiatan	Indikator Program / Kegiatan / Sub Kegiatan	Target Akhir Periode Renstra OPD	Realisasi Capaian RENJA OPD Tahun 2023	Prakiraan Capaian Target RENJA OPD Tahun 2024	Capaian Kinerja Dan Kerangka Pendanaan				Kelompok Sasaran	Prakiraan Maju Rencana Tahun 2024		Perangkat Daerah Penanggung Jawab		
										Target 2025	Pagu Indikatif (Rp)	Lokasi	Sumber Dana		Prioritas			Target	Pagu Indikatif (Rp)
															Nasional	Daerah			
48	1	02	02		PROGRAM PEMENUHAN UPAYA KESEHATAN PERORANGAN DAN UPAYA KESEHATAN MASYARAKAT	Persentase Ketercapaian Faskes yang Menyelenggarakan Pelayanan untuk Upaya Kesehatan Masyarakat dan Upaya Kesehatan Perorangan	-			100 %	629.596.000,00					632.574.300,00			
	1	02	02	2.02	Penyediaan Layanan Kesehatan untuk UKM dan UKP Rujukan Tingkat Daerah Kabupaten/Kota	Fasilitas Kesehatan yang Menyediakan Layanan Kesehatan untuk UKM dan UKP Sesuai Standar	-			1 Unit	629.596.000,00			2. Peningkatan kualitas sumber daya manusia yang lebih pintar, sehat, bugar, berkarakter, dan adaptif secara inklusif dan merata 3. Pemantapan kualitas hidup dan kapasitas SDM	Masyarakat	-	632.574.300,00		
	1	02	02	2.02	0001	Pengelolaan Pelayanan Kesehatan Ibu Hamil													
						Jumlah Ibu Hamil yang Mendapatkan Pelayanan Kesehatan Sesuai Standar				454 Orang	11.724.000,00	Kab. Purworejo, Grabag, Grabag	DAK NON FISIK-BOKKB - BOK	2. Peningkatan kualitas sumber daya manusia yang lebih pintar, sehat, bugar, berkarakter, dan adaptif secara inklusif dan merata 3. Pemantapan kualitas hidup dan kapasitas SDM	Masyarakat		11.724.000,00	UPT PUSKESMAS GRABAG	
	1	02	02	2.02	0002	Pengelolaan Pelayanan Kesehatan Ibu Bersalin													
						Jumlah Ibu Bersalin yang Mendapatkan Pelayanan Kesehatan Sesuai Standar				454 Orang	14.151.000,00	Kab. Purworejo, Grabag, Grabag	DAK NON FISIK-BOKKB - BOK	2. Peningkatan kualitas sumber daya manusia yang lebih pintar, sehat, bugar, berkarakter, dan adaptif secara inklusif dan merata 3. Pemantapan kualitas hidup dan kapasitas SDM	Masyarakat		14.151.000,00	UPT PUSKESMAS GRABAG	
	1	02	02	2.02	0005	Pengelolaan Pelayanan Kesehatan pada Usia Pendidikan Dasar													
						Jumlah Anak Usia Pendidikan Dasar yang Mendapatkan Pelayanan Kesehatan Sesuai Standar				6353 Orang	29.783.000,00	Kab. Purworejo, Grabag, Sangubanyu Kab. Purworejo, Grabag, Grabag	DAK NON FISIK-BOKKB - BOK	2. Peningkatan kualitas sumber daya manusia yang lebih pintar, sehat, bugar, berkarakter, dan adaptif secara inklusif dan merata 3. Pemantapan kualitas hidup dan kapasitas SDM	Masyarakat		32.761.300,00	UPT PUSKESMAS GRABAG	
	1	02	02	2.02	0011	Pengelolaan Pelayanan Kesehatan Orang Terduga Tuberkulosis													
						Jumlah Orang Terduga Menderita Tuberkulosis yang Mendapatkan Pelayanan Sesuai Standar				603 Orang	3.840.000,00	Kab. Purworejo, Grabag, Grabag	DAK NON FISIK-BOKKB - BOK	2. Peningkatan kualitas sumber daya manusia yang lebih pintar, sehat, bugar, berkarakter, dan adaptif secara inklusif dan merata 3. Pemantapan kualitas hidup dan kapasitas SDM	Masyarakat		3.840.000,00	UPT PUSKESMAS GRABAG	
	1	02	02	2.02	0015	Pengelolaan Pelayanan Kesehatan Gizi Masyarakat													
						Jumlah Dokumen Hasil Pengelolaan Pelayanan Kesehatan Gizi Masyarakat				1 Dokumen	99.127.000,00	Kab. Purworejo, Grabag, Grabag	DAK NON FISIK-BOKKB - BOK	2. Peningkatan kualitas sumber daya manusia yang lebih pintar, sehat, bugar, berkarakter, dan adaptif secara inklusif dan merata 3. Pemantapan kualitas hidup dan kapasitas SDM	Masyarakat		99.127.000,00	UPT PUSKESMAS GRABAG	
	1	02	02	2.02	0017	Pengelolaan Pelayanan Kesehatan Lingkungan													
						Jumlah Dokumen Hasil Pengelolaan Pelayanan Kesehatan Lingkungan				1 Dokumen	3.900.000,00	Kab. Purworejo, Grabag, Grabag	DAK NON FISIK-BOKKB - BOK	2. Peningkatan kualitas sumber daya manusia yang lebih pintar, sehat, bugar, berkarakter, dan adaptif secara inklusif dan merata 3. Pemantapan kualitas hidup dan kapasitas SDM	Masyarakat		3.900.000,00	UPT PUSKESMAS GRABAG	
	1	02	02	2.02	0020	Pengelolaan Surveilans Kesehatan													
						Jumlah Dokumen Hasil Pengelolaan Surveilans Kesehatan				1 Dokumen	36.136.000,00	Kab. Purworejo, Grabag, Grabag	DAK NON FISIK-BOKKB - BOK	2. Peningkatan kualitas sumber daya manusia yang lebih pintar, sehat, bugar, berkarakter, dan adaptif secara inklusif dan merata 3. Pemantapan kualitas hidup dan kapasitas SDM	Masyarakat		36.136.000,00	UPT PUSKESMAS GRABAG	
	1	02	02	2.02	0025	Pelayanan Kesehatan Penyakit Menular dan Tidak Menular													
						Jumlah Dokumen Hasil Pelayanan Kesehatan Penyakit Menular dan Tidak Menular				1 Dokumen	181.680.000,00	Kab. Purworejo, Grabag, Grabag	DAK NON FISIK-BOKKB - BOK	2. Peningkatan kualitas sumber daya manusia yang lebih pintar, sehat, bugar, berkarakter, dan adaptif secara inklusif dan merata 3. Pemantapan kualitas hidup dan kapasitas SDM	Masyarakat		181.680.000,00	UPT PUSKESMAS GRABAG	
	1	02	02	2.02	0033	Operasional Pelayanan Puskesmas													
						Jumlah Dokumen Operasional Pelayanan Puskesmas				1 Dokumen	160.248.000,00	Kab. Purworejo, Grabag, Grabag	DAK NON FISIK-BOKKB - BOK	2. Peningkatan kualitas sumber daya manusia yang lebih pintar, sehat, bugar, berkarakter, dan adaptif secara inklusif dan merata 3. Pemantapan kualitas hidup dan kapasitas SDM	Masyarakat		160.248.000,00	UPT PUSKESMAS GRABAG	

No	Kode				Urusan / Bidang Urusan / Program / Kegiatan / Sub Kegiatan	Indikator Program / Kegiatan / Sub Kegiatan	Target Akhir Periode Renstra OPD	Realisasi Capaian RENJA OPD Tahun 2023	Prakiraan Capaian Target RENJA OPD Tahun 2024	Capaian Kinerja Dan Kerangka Pendanaan					Kelompok Sasaran	Prakiraan Maju Rencana Tahun 2024		Perangkat Daerah Penanggung Jawab	
										Target 2025	Pagu Indikatif (Rp)	Lokasi	Sumber Dana	Prioritas		Target	Pagu Indikatif (Rp)		
														Nasional					Daerah
1	2	3	4	5	6	7	8	9	10	11	12	13	14	15	16	17			
	1	02	02	2.02	0036	Investigasi Awal Kejadian Tidak Diharapkan (Kejadian Ikutan Pasca Imunisasi dan Pemberian Obat Massal)					1 Laporan	180.000,00	Kab. Purworejo, Grabag, Grabag	DAK NON FISIK-BOKKB - BOK	2. Peningkatan kualitas sumber daya manusia yang lebih pintar, sehat, bugar, berkarakter, dan adaptif secara inklusif dan merata 3. Pemantapan kualitas hidup dan kapasitas SDM	Masyarakat		180.000,00	UPT PUSKESMAS GRABAG
	1	02	02	2.02	0040	Pengelolaan pelayanan kesehatan orang dengan Tuberkulosis					47 Orang	3.000.000,00	Kab. Purworejo, Grabag, Grabag	DAK NON FISIK-BOKKB - BOK	2. Peningkatan kualitas sumber daya manusia yang lebih pintar, sehat, bugar, berkarakter, dan adaptif secara inklusif dan merata 3. Pemantapan kualitas hidup dan kapasitas SDM	Masyarakat		3.000.000,00	UPT PUSKESMAS GRABAG
	1	02	02	2.02	0041	Pengelolaan pelayanan kesehatan orang dengan HIV (ODHIV)					8 Orang	1.320.000,00	Kab. Purworejo, Grabag, Grabag	DAK NON FISIK-BOKKB - BOK	2. Peningkatan kualitas sumber daya manusia yang lebih pintar, sehat, bugar, berkarakter, dan adaptif secara inklusif dan merata 3. Pemantapan kualitas hidup dan kapasitas SDM	Masyarakat		1.320.000,00	UPT PUSKESMAS GRABAG
	1	02	02	2.02	0044	Pengelolaan Pelayanan Kesehatan Reproduksi					1 Dokumen	25.707.000,00	Kab. Purworejo, Grabag, Grabag	DAK NON FISIK-BOKKB - BOK	2. Peningkatan kualitas sumber daya manusia yang lebih pintar, sehat, bugar, berkarakter, dan adaptif secara inklusif dan merata 3. Pemantapan kualitas hidup dan kapasitas SDM	Masyarakat		25.707.000,00	UPT PUSKESMAS GRABAG
	1	02	02	2.02	0046	Pengelolaan upaya kesehatan ibu dan Anak					1 Dokumen	58.800.000,00	Kab. Purworejo, Grabag, Grabag	DAK NON FISIK-BOKKB - BOK	2. Peningkatan kualitas sumber daya manusia yang lebih pintar, sehat, bugar, berkarakter, dan adaptif secara inklusif dan merata 3. Pemantapan kualitas hidup dan kapasitas SDM	Masyarakat		58.800.000,00	UPT PUSKESMAS GRABAG
49	1	02	05			PROGRAM PEMBERDAYAAN MASYARAKAT BIDANG KESEHATAN	Persentase Desa Siaga Aktif Mandiri	-			40 %	18.000.000,00						18.000.000,00	
	1	02	05	2.03		Pengembangan dan Pelaksanaan Upaya Kesehatan Bersumber Daya Masyarakat (UKBM) Tingkat Daerah Kabupaten/Kota	Jumlah Posyandu Aktif	-			1112 Posyandu	18.000.000,00			2. Peningkatan kualitas sumber daya manusia yang lebih pintar, sehat, bugar, berkarakter, dan adaptif secara inklusif dan merata 3. Pemantapan kualitas hidup dan kapasitas SDM	Masyarakat		18.000.000,00	
	1	02	05	2.03	0001	Bimbingan Teknis dan Supervisi Pengembangan dan Pelaksanaan Upaya Kesehatan Bersumber Daya Masyarakat (UKBM)	Jumlah Dokumen Hasil Bimbingan Teknis dan Supervisi Upaya Kesehatan Bersumber Daya Masyarakat (UKBM)				1 Dokumen	18.000.000,00	Kab. Purworejo, Grabag, Grabag	DAK NON FISIK-BOKKB - BOK	2. Peningkatan kualitas sumber daya manusia yang lebih pintar, sehat, bugar, berkarakter, dan adaptif secara inklusif dan merata 3. Pemantapan kualitas hidup dan kapasitas SDM	Masyarakat		18.000.000,00	UPT PUSKESMAS GRABAG
						UPT PUSKESMAS NGOMBOL						2.922.954.498,00						2.922.954.498,00	
	1					URUSAN PEMERINTAHAN WAJIB YANG BERKAITAN DENGAN PELAYANAN DASAR						2.922.954.498,00						2.922.954.498,00	
	1	02				URUSAN PEMERINTAHAN BIDANG KESEHATAN						2.922.954.498,00						2.922.954.498,00	
50	1	02	01			PROGRAM PENUNJANG URUSAN PEMERINTAHAN DAERAH KABUPATEN/KOTA	Persentase Pelaksanaan Penunjang Urusan Pemerintahan Daerah Kabupaten	-			100 %	2.171.888.498,00						2.171.888.498,00	
	1	02	01	2.10		Peningkatan Pelayanan BLUD	Persentase Layanan BLUD	-			100 %	2.171.888.498,00			4. Peningkatan tata kelola pemerintahan yang lebih adaptif dan kolaboratif 5. Pewujudan tata kelola pemerintahan yang bersih, akuntabel, kapabel, prima, dan transparan	Masyarakat dan Aparatur		2.171.888.498,00	
	1	02	01	2.10	0001	Pelayanan dan Penunjang Pelayanan BLUD	Jumlah BLUD yang Menyediakan Pelayanan dan Penunjang Pelayanan				1 Unit Kerja	2.171.888.498,00	Kab. Purworejo, Ngombol, Semua Kel/Desa	PENDAPATAN DARI BLUD	4. Peningkatan tata kelola pemerintahan yang lebih adaptif dan kolaboratif 5. Pewujudan tata kelola pemerintahan yang bersih, akuntabel, kapabel, prima, dan transparan	Masyarakat dan Aparatur		2.171.888.498,00	UPT PUSKESMAS NGOMBOL

No	Kode				Urusan / Bidang Urusan / Program / Kegiatan / Sub Kegiatan	Indikator Program / Kegiatan / Sub Kegiatan	Target Akhir Periode Renstra OPD	Realisasi Capaian RENJA OPD Tahun 2023	Prakiraan Capaian Target RENJA OPD Tahun 2024	Capaian Kinerja Dan Kerangka Pendanaan				Kelompok Sasaran	Prakiraan Maju Rencana Tahun 2024		Perangkat Daerah Penanggung Jawab		
										Target 2025	Pagu Indikatif (Rp)	Lokasi	Sumber Dana		Prioritas			Target	Pagu Indikatif (Rp)
															Nasional	Daerah			
51	1	02	02		PROGRAM PEMENUHAN UPAYA KESEHATAN PERORANGAN DAN UPAYA KESEHATAN MASYARAKAT	Persentase Ketercapaian Faskes yang Menyelenggarakan Pelayanan untuk Upaya Kesehatan Masyarakat dan Upaya Kesehatan Perorangan	-			100 %	743.066.000,00					743.066.000,00			
	1	02	02	2.02	Penyediaan Layanan Kesehatan untuk UKM dan UKP Rujukan Tingkat Daerah Kabupaten/Kota	Fasilitas Kesehatan yang Menyediakan Layanan Kesehatan untuk UKM dan UKP Sesuai Standar	-			1 Unit	743.066.000,00			2. Peningkatan kualitas sumber daya manusia yang lebih pintar, sehat, bugar, berkarakter, dan adaptif secara inklusif dan merata 3. Pemantapan kualitas hidup dan kapasitas SDM	Masyarakat	-	743.066.000,00		
	1	02	02	2.02	0001	Pengelolaan Pelayanan Kesehatan Ibu Hamil													
						Jumlah Ibu Hamil yang Mendapatkan Pelayanan Kesehatan Sesuai Standar				272 Orang	30.240.000,00	Kab. Purworejo, Ngombol, Ngombol	DAK NON FISIK-BOKKB - BOK	2. Peningkatan kualitas sumber daya manusia yang lebih pintar, sehat, bugar, berkarakter, dan adaptif secara inklusif dan merata 3. Pemantapan kualitas hidup dan kapasitas SDM	Masyarakat		30.240.000,00	UPT PUSKESMAS NGOMBOL	
	1	02	02	2.02	0002	Pengelolaan Pelayanan Kesehatan Ibu Bersalin													
						Jumlah Ibu Bersalin yang Mendapatkan Pelayanan Kesehatan Sesuai Standar				259 Orang	3.117.000,00	Kab. Purworejo, Ngombol, Ngombol	DAK NON FISIK-BOKKB - BOK	2. Peningkatan kualitas sumber daya manusia yang lebih pintar, sehat, bugar, berkarakter, dan adaptif secara inklusif dan merata 3. Pemantapan kualitas hidup dan kapasitas SDM	Masyarakat		3.117.000,00	UPT PUSKESMAS NGOMBOL	
	1	02	02	2.02	0005	Pengelolaan Pelayanan Kesehatan pada Usia Pendidikan Dasar													
						Jumlah Anak Usia Pendidikan Dasar yang Mendapatkan Pelayanan Kesehatan Sesuai Standar				4829 Orang	22.920.000,00	Kab. Purworejo, Ngombol, Ngombol	DAK NON FISIK-BOKKB - BOK	2. Peningkatan kualitas sumber daya manusia yang lebih pintar, sehat, bugar, berkarakter, dan adaptif secara inklusif dan merata 3. Pemantapan kualitas hidup dan kapasitas SDM	Masyarakat		22.920.000,00	UPT PUSKESMAS NGOMBOL	
	1	02	02	2.02	0011	Pengelolaan Pelayanan Kesehatan Orang Terduga Tuberkulosis													
						Jumlah Orang Terduga Menderita Tuberkulosis yang Mendapatkan Pelayanan Sesuai Standar				428 Orang	15.600.000,00	Kab. Purworejo, Ngombol, Ngombol	DAK NON FISIK-BOKKB - BOK	2. Peningkatan kualitas sumber daya manusia yang lebih pintar, sehat, bugar, berkarakter, dan adaptif secara inklusif dan merata 3. Pemantapan kualitas hidup dan kapasitas SDM	Masyarakat		15.600.000,00	UPT PUSKESMAS NGOMBOL	
	1	02	02	2.02	0012	Pengelolaan Pelayanan Kesehatan Orang dengan Risiko Terinfeksi HIV													
						Jumlah Orang Terduga Menderita HIV yang Mendapatkan Pelayanan Sesuai Standar				377 Orang	460.000,00	Kab. Purworejo, Ngombol, Ngombol	DAK NON FISIK-BOKKB - BOK	2. Peningkatan kualitas sumber daya manusia yang lebih pintar, sehat, bugar, berkarakter, dan adaptif secara inklusif dan merata 3. Pemantapan kualitas hidup dan kapasitas SDM	Masyarakat		460.000,00	UPT PUSKESMAS NGOMBOL	
	1	02	02	2.02	0015	Pengelolaan Pelayanan Kesehatan Gizi Masyarakat													
						Jumlah Dokumen Hasil Pengelolaan Pelayanan Kesehatan Gizi Masyarakat				1 Dokumen	266.373.000,00	Kab. Purworejo, Ngombol, Ngombol	DAK NON FISIK-BOKKB - BOK	2. Peningkatan kualitas sumber daya manusia yang lebih pintar, sehat, bugar, berkarakter, dan adaptif secara inklusif dan merata 3. Pemantapan kualitas hidup dan kapasitas SDM	Masyarakat		266.373.000,00	UPT PUSKESMAS NGOMBOL	
	1	02	02	2.02	0017	Pengelolaan Pelayanan Kesehatan Lingkungan													
						Jumlah Dokumen Hasil Pengelolaan Pelayanan Kesehatan Lingkungan				1 Dokumen	12.480.000,00	Kab. Purworejo, Ngombol, Ngombol	DAK NON FISIK-BOKKB - BOK	2. Peningkatan kualitas sumber daya manusia yang lebih pintar, sehat, bugar, berkarakter, dan adaptif secara inklusif dan merata 3. Pemantapan kualitas hidup dan kapasitas SDM	Masyarakat		12.480.000,00	UPT PUSKESMAS NGOMBOL	
	1	02	02	2.02	0020	Pengelolaan Surveilans Kesehatan													
						Jumlah Dokumen Hasil Pengelolaan Surveilans Kesehatan				1 Dokumen	21.630.000,00	Kab. Purworejo, Ngombol, Ngombol	DAK NON FISIK-BOKKB - BOK	2. Peningkatan kualitas sumber daya manusia yang lebih pintar, sehat, bugar, berkarakter, dan adaptif secara inklusif dan merata 3. Pemantapan kualitas hidup dan kapasitas SDM	Masyarakat		21.630.000,00	UPT PUSKESMAS NGOMBOL	
	1	02	02	2.02	0025	Pelayanan Kesehatan Penyakit Menular dan Tidak Menular													
						Jumlah Dokumen Hasil Pelayanan Kesehatan Penyakit Menular dan Tidak Menular				1 Dokumen	98.100.000,00	Kab. Purworejo, Ngombol, Ngombol	DAK NON FISIK-BOKKB - BOK	2. Peningkatan kualitas sumber daya manusia yang lebih pintar, sehat, bugar, berkarakter, dan adaptif secara inklusif dan merata 3. Pemantapan kualitas hidup dan kapasitas SDM	Masyarakat		98.100.000,00	UPT PUSKESMAS NGOMBOL	

No	Kode					Urusan / Bidang Urusan / Program / Kegiatan / Sub Kegiatan	Indikator Program / Kegiatan / Sub Kegiatan	Target Akhir Periode Renstra OPD	Realisasi Capaian RENJA OPD Tahun 2023	Prakiraan Capaian Target RENJA OPD Tahun 2024	Capaian Kinerja Dan Kerangka Pendanaan					Kelompok Sasaran	Prakiraan Maju Rencana Tahun 2024		Perangkat Daerah Penanggung Jawab	
											Target 2025	Pagu Indikatif (Rp)	Lokasi	Sumber Dana	Prioritas		Target	Pagu Indikatif (Rp)		
															Nasional					Daerah
1	2	3	4	5	6	7	8	9	10	11	12	13	14	15	16	17				
1	02	02	2.02	0033	Operasional Pelayanan Puskesmas	Jumlah Dokumen Operasional Pelayanan Puskesmas				1 Dokumen	151.651.000,00	Kab. Purworejo, Ngombol, Ngombol	DAK NON FISIK-BOKKB - BOK	2. Peningkatan kualitas sumber daya manusia yang lebih pintar, sehat, bugar, berkarakter, dan adaptif secara inklusif dan merata 3. Pemantapan kualitas hidup dan kapasitas SDM	Masyarakat		151.651.000,00	UPT PUSKESMAS NGOMBOL		
1	02	02	2.02	0036	Investigasi Awal Kejadian Tidak Diharapkan (Kejadian Ikutan Pasca Imunisasi dan Pemberian Obat Massal)	Jumlah Laporan Hasil Investigasi Awal Kejadian Tidak Diharapkan (Kejadian Ikutan Pasca Imunisasi dan Pemberian Obat Massal)				1 Laporan	1.440.000,00	Kab. Purworejo, Ngombol, Ngombol	DAK NON FISIK-BOKKB - BOK	2. Peningkatan kualitas sumber daya manusia yang lebih pintar, sehat, bugar, berkarakter, dan adaptif secara inklusif dan merata 3. Pemantapan kualitas hidup dan kapasitas SDM	Masyarakat		1.440.000,00	UPT PUSKESMAS NGOMBOL		
1	02	02	2.02	0044	Pengelolaan Pelayanan Kesehatan Reproduksi	Jumlah dokumen hasil pengelolaan pelayanan kesehatan reproduksi				1 Dokumen	6.840.000,00	Kab. Purworejo, Ngombol, Ngombol	DAK NON FISIK-BOKKB - BOK	2. Peningkatan kualitas sumber daya manusia yang lebih pintar, sehat, bugar, berkarakter, dan adaptif secara inklusif dan merata 3. Pemantapan kualitas hidup dan kapasitas SDM	Masyarakat		6.840.000,00	UPT PUSKESMAS NGOMBOL		
1	02	02	2.02	0046	Pengelolaan upaya kesehatan ibu dan anak	Jumlah dokumen hasil pengelolaan upaya kesehatan ibu dan anak				1 Dokumen	112.215.000,00	Kab. Purworejo, Ngombol, Ngombol	DAK NON FISIK-BOKKB - BOK	2. Peningkatan kualitas sumber daya manusia yang lebih pintar, sehat, bugar, berkarakter, dan adaptif secara inklusif dan merata 3. Pemantapan kualitas hidup dan kapasitas SDM	Masyarakat		112.215.000,00	UPT PUSKESMAS NGOMBOL		
52	1	02	05		PROGRAM PEMBERDAYAAN MASYARAKAT BIDANG KESEHATAN	Persentase Desa Siaga Aktif Mandiri	-			40 %	8.000.000,00						8.000.000,00			
1	02	05	2.03		Pengembangan dan Pelaksanaan Upaya Kesehatan Bersumber Daya Masyarakat (UKBM) Tingkat Daerah Kabupaten/Kota	Jumlah Posyandu Aktif	-			1112 Posyandu	8.000.000,00			2. Peningkatan kualitas sumber daya manusia yang lebih pintar, sehat, bugar, berkarakter, dan adaptif secara inklusif dan merata 3. Pemantapan kualitas hidup dan kapasitas SDM	Masyarakat	-	8.000.000,00			
1	02	05	2.03	0001	Bimbingan Teknis dan Supervisi Pengembangan dan Pelaksanaan Upaya Kesehatan Bersumber Daya Masyarakat (UKBM)	Jumlah Dokumen Hasil Bimbingan Teknis dan Supervisi Upaya Kesehatan Bersumber Daya Masyarakat (UKBM)				1 Dokumen	8.000.000,00	Kab. Purworejo, Ngombol, Ngombol	DAK NON FISIK-BOKKB - BOK	2. Peningkatan kualitas sumber daya manusia yang lebih pintar, sehat, bugar, berkarakter, dan adaptif secara inklusif dan merata 3. Pemantapan kualitas hidup dan kapasitas SDM	Masyarakat		8.000.000,00	UPT PUSKESMAS NGOMBOL		
					UPT PUSKESMAS SEMAWUNG DALEMAN						2.275.625.774,00						2.275.625.774,00			
1					URUSAN PEMERINTAHAN WAJIB YANG BERKAITAN DENGAN PELAYANAN DASAR						2.275.625.774,00						2.275.625.774,00			
1	02				URUSAN PEMERINTAHAN BIDANG KESEHATAN						2.275.625.774,00						2.275.625.774,00			
53	1	02	01		PROGRAM PENUNJANG URUSAN PEMERINTAHAN DAERAH KABUPATEN/KOTA	Persentase Pelaksanaan Penunjang Urusan Pemerintahan Daerah Kabupaten	-			100 %	1.606.168.774,00						1.606.168.774,00			
1	02	01	2.10		Peningkatan Pelayanan BLUD	Persentase Layanan BLUD	-			100 %	1.606.168.774,00			4. Peningkatan tata kelola pemerintahan yang lebih adaptif dan kolaboratif 5. Pewujudan tata kelola pemerintahan yang bersih, akuntabel, kapabel, prima, dan transparan	Masyarakat dan Aparatur	-	1.606.168.774,00			
1	02	01	2.10	0001	Pelayanan dan Penunjang Pelayanan BLUD	Jumlah BLUD yang Menyediakan Pelayanan dan Penunjang Pelayanan				1 Unit Kerja	1.606.168.774,00	Kab. Purworejo, Kutoarjo, Semawung Daleman Kab. Purworejo, Kutoarjo, Semua Kel/Desa	PENDAPATAN DARI BLUD	4. Peningkatan tata kelola pemerintahan yang lebih adaptif dan kolaboratif 5. Pewujudan tata kelola pemerintahan yang bersih, akuntabel, kapabel, prima, dan transparan	Masyarakat dan Aparatur		1.606.168.774,00	UPT PUSKESMAS SEMAWUNG DALEMAN		

No	Kode				Urusan / Bidang Urusan / Program / Kegiatan / Sub Kegiatan	Indikator Program / Kegiatan / Sub Kegiatan	Target Akhir Periode Renstra OPD	Realisasi Capaian RENJA OPD Tahun 2023	Prakiraan Capaian Target RENJA OPD Tahun 2024	Capaian Kinerja Dan Kerangka Pendanaan				Kelompok Sasaran	Prakiraan Maju Rencana Tahun 2024		Perangkat Daerah Penanggung Jawab		
										Target 2025	Pagu Indikatif (Rp)	Lokasi	Sumber Dana		Prioritas			Target	Pagu Indikatif (Rp)
															Nasional	Daerah			
54	1	02	02		PROGRAM PEMENUHAN UPAYA KESEHATAN PERORANGAN DAN UPAYA KESEHATAN MASYARAKAT	Persentase Ketercapaian Faskes yang Menyelenggarakan Pelayanan untuk Upaya Kesehatan Masyarakat dan Upaya Kesehatan Perorangan	-			100 %	641.257.000,00					641.257.000,00			
	1	02	02	2.02	Penyediaan Layanan Kesehatan untuk UKM dan UKP Rujukan Tingkat Daerah Kabupaten/Kota	Fasilitas Kesehatan yang Menyediakan Layanan Kesehatan untuk UKM dan UKP Sesuai Standar	-			1 Unit	641.257.000,00			2. Peningkatan kualitas sumber daya manusia yang lebih pintar, sehat, bugar, berkarakter, dan adaptif secara inklusif dan merata 3. Pemantapan kualitas hidup dan kapasitas SDM	Masyarakat	-	641.257.000,00		
	1	02	02	2.02	0002	Pengelolaan Pelayanan Kesehatan Ibu Bersalin	Jumlah Ibu Bersalin yang Mendapatkan Pelayanan Kesehatan Sesuai Standar			293 Orang	62.500.000,00	Kab. Purworejo, Kutoarjo, Semawung Daleman	DAK NON FISIK-BOKKB - BOK	2. Peningkatan kualitas sumber daya manusia yang lebih pintar, sehat, bugar, berkarakter, dan adaptif secara inklusif dan merata 3. Pemantapan kualitas hidup dan kapasitas SDM	Masyarakat		62.500.000,00	UPT PUSKESMAS SEMAWUNG DALEMAN	
	1	02	02	2.02	0005	Pengelolaan Pelayanan Kesehatan pada Usia Pendidikan Dasar	Jumlah Anak Usia Pendidikan Dasar yang Mendapatkan Pelayanan Kesehatan Sesuai Standar			2105 Orang	30.600.000,00	Kab. Purworejo, Kutoarjo, Semawung Daleman	DAK NON FISIK-BOKKB - BOK	2. Peningkatan kualitas sumber daya manusia yang lebih pintar, sehat, bugar, berkarakter, dan adaptif secara inklusif dan merata 3. Pemantapan kualitas hidup dan kapasitas SDM	Masyarakat		30.600.000,00	UPT PUSKESMAS SEMAWUNG DALEMAN	
	1	02	02	2.02	0011	Pengelolaan Pelayanan Kesehatan Orang Terduga Tuberkulosis	Jumlah Orang Terduga Menderita Tuberkulosis yang Mendapatkan Pelayanan Sesuai Standar			363 Orang	5.100.000,00	Kab. Purworejo, Kutoarjo, Semawung Daleman	DAK NON FISIK-BOKKB - BOK	2. Peningkatan kualitas sumber daya manusia yang lebih pintar, sehat, bugar, berkarakter, dan adaptif secara inklusif dan merata 3. Pemantapan kualitas hidup dan kapasitas SDM	Masyarakat		5.100.000,00	UPT PUSKESMAS SEMAWUNG DALEMAN	
	1	02	02	2.02	0012	Pengelolaan Pelayanan Kesehatan Orang dengan Risiko Terinfeksi HIV	Jumlah Orang Terduga Menderita HIV yang Mendapatkan Pelayanan Sesuai Standar			1 Orang	120.000,00	Kab. Purworejo, Kutoarjo, Semawung Daleman	DAK NON FISIK-BOKKB - BOK	2. Peningkatan kualitas sumber daya manusia yang lebih pintar, sehat, bugar, berkarakter, dan adaptif secara inklusif dan merata 3. Pemantapan kualitas hidup dan kapasitas SDM	Masyarakat		120.000,00	UPT PUSKESMAS SEMAWUNG DALEMAN	
	1	02	02	2.02	0015	Pengelolaan Pelayanan Kesehatan Gizi Masyarakat	Jumlah Dokumen Hasil Pengelolaan Pelayanan Kesehatan Gizi Masyarakat			1 Dokumen	148.697.000,00	Kab. Purworejo, Kutoarjo, Semawung Daleman	DAK NON FISIK-BOKKB - BOK	2. Peningkatan kualitas sumber daya manusia yang lebih pintar, sehat, bugar, berkarakter, dan adaptif secara inklusif dan merata 3. Pemantapan kualitas hidup dan kapasitas SDM	Masyarakat		148.697.000,00	UPT PUSKESMAS SEMAWUNG DALEMAN	
	1	02	02	2.02	0017	Pengelolaan Pelayanan Kesehatan Lingkungan	Jumlah Dokumen Hasil Pengelolaan Pelayanan Kesehatan Lingkungan			1 Dokumen	10.590.000,00	Kab. Purworejo, Kutoarjo, Semawung Daleman	DAK NON FISIK-BOKKB - BOK	2. Peningkatan kualitas sumber daya manusia yang lebih pintar, sehat, bugar, berkarakter, dan adaptif secara inklusif dan merata 3. Pemantapan kualitas hidup dan kapasitas SDM	Masyarakat		10.590.000,00	UPT PUSKESMAS SEMAWUNG DALEMAN	
	1	02	02	2.02	0020	Pengelolaan Surveilans Kesehatan	Jumlah Dokumen Hasil Pengelolaan Surveilans Kesehatan			1 Dokumen	15.624.000,00	Kab. Purworejo, Kutoarjo, Semawung Daleman	DAK NON FISIK-BOKKB - BOK	2. Peningkatan kualitas sumber daya manusia yang lebih pintar, sehat, bugar, berkarakter, dan adaptif secara inklusif dan merata 3. Pemantapan kualitas hidup dan kapasitas SDM	Masyarakat		15.624.000,00	UPT PUSKESMAS SEMAWUNG DALEMAN	
	1	02	02	2.02	0025	Pelayanan Kesehatan Penyakit Menular dan Tidak Menular	Jumlah Dokumen Hasil Pelayanan Kesehatan Penyakit Menular dan Tidak Menular			1 Dokumen	117.060.000,00	Kab. Purworejo, Kutoarjo, Semawung Daleman	DAK NON FISIK-BOKKB - BOK	2. Peningkatan kualitas sumber daya manusia yang lebih pintar, sehat, bugar, berkarakter, dan adaptif secara inklusif dan merata 3. Pemantapan kualitas hidup dan kapasitas SDM	Masyarakat		117.060.000,00	UPT PUSKESMAS SEMAWUNG DALEMAN	
	1	02	02	2.02	0033	Operasional Pelayanan Puskesmas	Jumlah Dokumen Operasional Pelayanan Puskesmas			1 Dokumen	194.488.000,00	Kab. Purworejo, Kutoarjo, Semawung Daleman	DAK NON FISIK-BOKKB - BOK	2. Peningkatan kualitas sumber daya manusia yang lebih pintar, sehat, bugar, berkarakter, dan adaptif secara inklusif dan merata 3. Pemantapan kualitas hidup dan kapasitas SDM	Masyarakat		194.488.000,00	UPT PUSKESMAS SEMAWUNG DALEMAN	

No	Kode				Urusan / Bidang Urusan / Program / Kegiatan / Sub Kegiatan	Indikator Program / Kegiatan / Sub Kegiatan	Target Akhir Periode Renstra OPD	Realisasi Capaian RENJA OPD Tahun 2023	Prakiraan Capaian Target RENJA OPD Tahun 2024	Capaian Kinerja Dan Kerangka Pendanaan					Kelompok Sasaran	Prakiraan Maju Rencana Tahun 2024		Perangkat Daerah Penanggung Jawab	
										Target 2025	Pagu Indikatif (Rp)	Lokasi	Sumber Dana	Prioritas		Target	Pagu Indikatif (Rp)		
														Nasional					Daerah
1	2	3	4	5	6	7	8	9	10	11	12	13	14	15	16	17			
				0036	Investigasi Awal Kejadian Tidak Diharapkan (Kejadian Ikutan Pasca Imunisasi dan Pemberian Obat Massal)	Jumlah Laporan Hasil Investigasi Awal Kejadian Tidak Diharapkan (Kejadian Ikutan Pasca Imunisasi dan Pemberian Obat Massal)				1 Laporan	300.000,00	Kab. Purworejo, Kutoarjo, Semawung Daleman	DAK NON FISIK-BOKKB - BOK	2. Peningkatan kualitas sumber daya manusia yang lebih pintar, sehat, bugar, berkarakter, dan adaptif secara inklusif dan merata 3. Pemantapan kualitas hidup dan kapasitas SDM	Masyarakat	300.000,00	UPT PUSKESMAS SEMAWUNG DALEMAN		
				0041	Pengelolaan pelayanan kesehatan orang dengan HIV (ODHIV)	Jumlah orang dengan HIV (ODHIV) yang mendapatkan pelayanan kesehatan sesuai standar				1 Orang	120.000,00	Kab. Purworejo, Kutoarjo, Semawung Daleman	DAK NON FISIK-BOKKB - BOK	2. Peningkatan kualitas sumber daya manusia yang lebih pintar, sehat, bugar, berkarakter, dan adaptif secara inklusif dan merata 3. Pemantapan kualitas hidup dan kapasitas SDM	Masyarakat	120.000,00	UPT PUSKESMAS SEMAWUNG DALEMAN		
				0044	Pengelolaan Pelayanan Kesehatan Reproduksi	Jumlah dokumen hasil pengelolaan pelayanan kesehatan reproduksi				1 Dokumen	4.530.000,00	Kab. Purworejo, Kutoarjo, Semawung Daleman	DAK NON FISIK-BOKKB - BOK	2. Peningkatan kualitas sumber daya manusia yang lebih pintar, sehat, bugar, berkarakter, dan adaptif secara inklusif dan merata 3. Pemantapan kualitas hidup dan kapasitas SDM	Masyarakat	4.530.000,00	UPT PUSKESMAS SEMAWUNG DALEMAN		
				0046	Pengelolaan upaya kesehatan ibu dan Anak	Jumlah dokumen hasil pengelolaan upaya kesehatan ibu dan anak				1 Dokumen	51.528.000,00	Kab. Purworejo, Kutoarjo, Semawung Daleman	DAK NON FISIK-BOKKB - BOK	2. Peningkatan kualitas sumber daya manusia yang lebih pintar, sehat, bugar, berkarakter, dan adaptif secara inklusif dan merata 3. Pemantapan kualitas hidup dan kapasitas SDM	Masyarakat	51.528.000,00	UPT PUSKESMAS SEMAWUNG DALEMAN		
55	1	02	05		PROGRAM PEMBERDAYAAN MASYARAKAT BIDANG KESEHATAN	Persentase Desa Siaga Aktif Mandiri	-			40 %	28.200.000,00					28.200.000,00			
	1	02	05	2.03	Pengembangan dan Pelaksanaan Upaya Kesehatan Bersumber Daya Masyarakat (UKBM) Tingkat Daerah Kabupaten/Kota	Jumlah Posyandu Aktif	-			1112 Posyandu	28.200.000,00			2. Peningkatan kualitas sumber daya manusia yang lebih pintar, sehat, bugar, berkarakter, dan adaptif secara inklusif dan merata 3. Pemantapan kualitas hidup dan kapasitas SDM	Masyarakat	28.200.000,00			
	1	02	05	2.03	0001	Bimbingan Teknis dan Supervisi Pengembangan dan Pelaksanaan Upaya Kesehatan Bersumber Daya Masyarakat (UKBM)	Jumlah Dokumen Hasil Bimbingan Teknis dan Supervisi Upaya Kesehatan Bersumber Daya Masyarakat (UKBM)			1 Dokumen	28.200.000,00	Kab. Purworejo, Kutoarjo, Semawung Daleman	DAK NON FISIK-BOKKB - BOK	2. Peningkatan kualitas sumber daya manusia yang lebih pintar, sehat, bugar, berkarakter, dan adaptif secara inklusif dan merata 3. Pemantapan kualitas hidup dan kapasitas SDM	Masyarakat	28.200.000,00	UPT PUSKESMAS SEMAWUNG DALEMAN		
					UPT PUSKESMAS SRUWOHREJO						1.484.154.306,00					1.467.898.306,00			
	1				URUSAN PEMERINTAHAN WAJIB YANG BERKAITAN DENGAN PELAYANAN DASAR						1.484.154.306,00					1.467.898.306,00			
	1	02			URUSAN PEMERINTAHAN BIDANG KESEHATAN						1.484.154.306,00					1.467.898.306,00			
56	1	02	01		PROGRAM PENUNJANG URUSAN PEMERINTAHAN DAERAH KABUPATEN/KOTA	Persentase Pelaksanaan Penunjang Urusan Pemerintahan Daerah Kabupaten	-			100 %	975.667.306,00					959.411.306,00			
	1	02	01	2.10	Peningkatan Pelayanan BLUD	Persentase Layanan BLUD	-			100 %	975.667.306,00			4. Peningkatan tata kelola pemerintahan yang lebih adaptif dan kolaboratif 5. Pewujudan tata kelola pemerintahan yang bersih, akuntabel, kapabel, prima, dan transparan	Masyarakat dan Aparatur	959.411.306,00			
	1	02	01	2.10	0001	Pelayanan dan Penunjang Pelayanan BLUD	Jumlah BLUD yang Menyediakan Pelayanan dan Penunjang Pelayanan			1 Unit Kerja	975.667.306,00	Kab. Purworejo, Butuh, Sruwohrejo	PENDAPATAN DARI BLUD	4. Peningkatan tata kelola pemerintahan yang lebih adaptif dan kolaboratif 5. Pewujudan tata kelola pemerintahan yang bersih, akuntabel, kapabel, prima, dan transparan	Masyarakat dan Aparatur	959.411.306,00	UPT PUSKESMAS SRUWOHREJO		
57	1	02	02		PROGRAM PEMENUHAN UPAYA KESEHATAN PERORANGAN DAN UPAYA KESEHATAN MASYARAKAT	Persentase Ketercapaian Faskes yang Menyelenggarakan Pelayanan untuk Upaya Kesehatan Masyarakat dan Upaya Kesehatan Perorangan	-			100 %	495.207.000,00					495.207.000,00			

No	Kode				Urusan / Bidang Urusan / Program / Kegiatan / Sub Kegiatan	Indikator Program / Kegiatan / Sub Kegiatan	Target Akhir Periode Renstra OPD	Realisasi Capaian RENJA OPD Tahun 2023	Prakiraan Capaian Target RENJA OPD Tahun 2024	Capaian Kinerja Dan Kerangka Pendanaan				Kelompok Sasaran	Prakiraan Maju Rencana Tahun 2024		Perangkat Daerah Penanggung Jawab							
										Target 2025	Pagu Indikatif (Rp)	Lokasi	Sumber Dana		Prioritas			Target	Pagu Indikatif (Rp)					
															Nasional	Daerah								
1	02	02	2.02	0001	Penyediaan Layanan Kesehatan untuk UKM dan UKP Rujukan Tingkat Daerah Kabupaten/Kota	Fasilitas Kesehatan yang Menyediakan Layanan Kesehatan untuk UKM dan UKP Sesuai Standar	-			1 Unit	488.007.000,00					11		12	13	14	15	16	17	
1	02	02	2.02	0001	Pengelolaan Pelayanan Kesehatan Ibu Hamil	Jumlah Ibu Hamil yang Mendapatkan Pelayanan Kesehatan Sesuai Standar				159 Orang	24.000.000,00	Kab. Purworejo, Butuh, Sruwohrejo	DAK NON FISIK-BOKKB - BOK		2. Peningkatan kualitas sumber daya manusia yang lebih pintar, sehat, bugar, berkarakter, dan adaptif secara inklusif dan merata 3. Pemantapan kualitas hidup dan kapasitas SDM	Masyarakat						24.000.000,00	UPT PUSKESMAS SRUWOHREJO	
1	02	02	2.02	0002	Pengelolaan Pelayanan Kesehatan Ibu Bersalin	Jumlah Ibu Bersalin yang Mendapatkan Pelayanan Kesehatan Sesuai Standar				159 Orang	12.860.000,00	Kab. Purworejo, Butuh, Sruwohrejo	DAK NON FISIK-BOKKB - BOK		2. Peningkatan kualitas sumber daya manusia yang lebih pintar, sehat, bugar, berkarakter, dan adaptif secara inklusif dan merata 3. Pemantapan kualitas hidup dan kapasitas SDM	Masyarakat					12.860.000,00	UPT PUSKESMAS SRUWOHREJO		
1	02	02	2.02	0005	Pengelolaan Pelayanan Kesehatan pada Usia Pendidikan Dasar	Jumlah Anak Usia Pendidikan Dasar yang Mendapatkan Pelayanan Kesehatan Sesuai Standar				2254 Orang	6.720.000,00	Kab. Purworejo, Butuh, Sruwohrejo	DAK NON FISIK-BOKKB - BOK		2. Peningkatan kualitas sumber daya manusia yang lebih pintar, sehat, bugar, berkarakter, dan adaptif secara inklusif dan merata 3. Pemantapan kualitas hidup dan kapasitas SDM	Masyarakat					6.720.000,00	UPT PUSKESMAS SRUWOHREJO		
1	02	02	2.02	0011	Pengelolaan Pelayanan Kesehatan Orang Terduga Tuberkulosis	Jumlah Orang Terduga Menderita Tuberkulosis yang Mendapatkan Pelayanan Sesuai Standar				215 Orang	6.000.000,00	Kab. Purworejo, Butuh, Sruwohrejo	DAK NON FISIK-BOKKB - BOK		2. Peningkatan kualitas sumber daya manusia yang lebih pintar, sehat, bugar, berkarakter, dan adaptif secara inklusif dan merata 3. Pemantapan kualitas hidup dan kapasitas SDM	Masyarakat					6.000.000,00	UPT PUSKESMAS SRUWOHREJO		
1	02	02	2.02	0012	Pengelolaan Pelayanan Kesehatan Orang dengan Risiko Terinfeksi HIV	Jumlah Orang Terduga Menderita HIV yang Mendapatkan Pelayanan Sesuai Standar				215 Orang	960.000,00	Kab. Purworejo, Butuh, Sruwohrejo	DAK NON FISIK-BOKKB - BOK		2. Peningkatan kualitas sumber daya manusia yang lebih pintar, sehat, bugar, berkarakter, dan adaptif secara inklusif dan merata 3. Pemantapan kualitas hidup dan kapasitas SDM	Masyarakat					960.000,00	UPT PUSKESMAS SRUWOHREJO		
1	02	02	2.02	0015	Pengelolaan Pelayanan Kesehatan Gizi Masyarakat	Jumlah Dokumen Hasil Pengelolaan Pelayanan Kesehatan Gizi Masyarakat				1 Dokumen	85.075.000,00	Kab. Purworejo, Butuh, Sruwohrejo	DAK NON FISIK-BOKKB - BOK		2. Peningkatan kualitas sumber daya manusia yang lebih pintar, sehat, bugar, berkarakter, dan adaptif secara inklusif dan merata 3. Pemantapan kualitas hidup dan kapasitas SDM	Masyarakat					85.075.000,00	UPT PUSKESMAS SRUWOHREJO		
1	02	02	2.02	0017	Pengelolaan Pelayanan Kesehatan Lingkungan	Jumlah Dokumen Hasil Pengelolaan Pelayanan Kesehatan Lingkungan				1 Dokumen	7.200.000,00	Kab. Purworejo, Butuh, Sruwohrejo	DAK NON FISIK-BOKKB - BOK		2. Peningkatan kualitas sumber daya manusia yang lebih pintar, sehat, bugar, berkarakter, dan adaptif secara inklusif dan merata 3. Pemantapan kualitas hidup dan kapasitas SDM	Masyarakat					7.200.000,00	UPT PUSKESMAS SRUWOHREJO		
1	02	02	2.02	0020	Pengelolaan Surveilans Kesehatan	Jumlah Dokumen Hasil Pengelolaan Surveilans Kesehatan				1 Dokumen	15.720.000,00	Kab. Purworejo, Butuh, Sruwohrejo	DAK NON FISIK-BOKKB - BOK		2. Peningkatan kualitas sumber daya manusia yang lebih pintar, sehat, bugar, berkarakter, dan adaptif secara inklusif dan merata 3. Pemantapan kualitas hidup dan kapasitas SDM	Masyarakat					15.720.000,00	UPT PUSKESMAS SRUWOHREJO		
1	02	02	2.02	0025	Pelayanan Kesehatan Penyakit Menular dan Tidak Menular	Jumlah Dokumen Hasil Pelayanan Kesehatan Penyakit Menular dan Tidak Menular				1 Dokumen	142.560.000,00	Kab. Purworejo, Butuh, Sruwohrejo	DAK NON FISIK-BOKKB - BOK		2. Peningkatan kualitas sumber daya manusia yang lebih pintar, sehat, bugar, berkarakter, dan adaptif secara inklusif dan merata 3. Pemantapan kualitas hidup dan kapasitas SDM	Masyarakat					142.560.000,00	UPT PUSKESMAS SRUWOHREJO		
1	02	02	2.02	0033	Operasional Pelayanan Puskesmas	Jumlah Dokumen Operasional Pelayanan Puskesmas				1 Dokumen	134.592.000,00	Kab. Purworejo, Butuh, Sruwohrejo	DAK NON FISIK-BOKKB - BOK		2. Peningkatan kualitas sumber daya manusia yang lebih pintar, sehat, bugar, berkarakter, dan adaptif secara inklusif dan merata 3. Pemantapan kualitas hidup dan kapasitas SDM	Masyarakat					134.592.000,00	UPT PUSKESMAS SRUWOHREJO		

No	Kode				Urusan / Bidang Urusan / Program / Kegiatan / Sub Kegiatan	Indikator Program / Kegiatan / Sub Kegiatan	Target Akhir Periode Renstra OPD	Realisasi Capaian RENJA OPD Tahun 2023	Prakiraan Capaian Target RENJA OPD Tahun 2024	Capaian Kinerja Dan Kerangka Pendanaan					Kelompok Sasaran	Prakiraan Maju Rencana Tahun 2024		Perangkat Daerah Penanggung Jawab			
										Target 2025	Pagu Indikatif (Rp)	Lokasi	Sumber Dana	Prioritas		Target	Pagu Indikatif (Rp)				
														Nasional					Daerah		
1	2	3	4	5	6	7	8	9	10	11	12	13	14	15	16	17					
	1	02	02	2.02	0036	Investigasi Awal Kejadian Tidak Diharapkan (Kejadian Ikutan Pasca Imunisasi dan Pemberian Obat Massal)															
						Jumlah Laporan Hasil Investigasi Awal Kejadian Tidak Diharapkan (Kejadian Ikutan Pasca Imunisasi dan Pemberian Obat Massal)					1 Laporan	600.000,00	Kab. Purworejo, Butuh, Sruwohrejo	DAK NON FISIK-BOKKB - BOK		2. Peningkatan kualitas sumber daya manusia yang lebih pintar, sehat, bugar, berkarakter, dan adaptif secara inklusif dan merata 3. Pemantapan kualitas hidup dan kapasitas SDM	Masyarakat		600.000,00	UPT PUSKESMAS SRUWOHREJO	
	1	02	02	2.02	0040	Pengelolaan pelayanan kesehatan orang dengan Tuberkulosis															
						Jumlah orang dengan Tuberkulosis yang mendapatkan pelayanan kesehatan sesuai standar					40 Orang	2.400.000,00	Kab. Purworejo, Butuh, Sruwohrejo	DAK NON FISIK-BOKKB - BOK		2. Peningkatan kualitas sumber daya manusia yang lebih pintar, sehat, bugar, berkarakter, dan adaptif secara inklusif dan merata 3. Pemantapan kualitas hidup dan kapasitas SDM	Masyarakat		2.400.000,00	UPT PUSKESMAS SRUWOHREJO	
	1	02	02	2.02	0041	Pengelolaan pelayanan kesehatan orang dengan HIV (ODHIV)															
						Jumlah orang dengan HIV (ODHIV) yang mendapatkan pelayanan kesehatan sesuai standar					5 Orang	600.000,00	Kab. Purworejo, Butuh, Sruwohrejo	DAK NON FISIK-BOKKB - BOK		2. Peningkatan kualitas sumber daya manusia yang lebih pintar, sehat, bugar, berkarakter, dan adaptif secara inklusif dan merata 3. Pemantapan kualitas hidup dan kapasitas SDM	Masyarakat		600.000,00	UPT PUSKESMAS SRUWOHREJO	
	1	02	02	2.02	0044	Pengelolaan Pelayanan Kesehatan Reproduksi															
						Jumlah dokumen hasil pengelolaan pelayanan kesehatan reproduksi					1 Dokumen	9.000.000,00	Kab. Purworejo, Butuh, Sruwohrejo	DAK NON FISIK-BOKKB - BOK		2. Peningkatan kualitas sumber daya manusia yang lebih pintar, sehat, bugar, berkarakter, dan adaptif secara inklusif dan merata 3. Pemantapan kualitas hidup dan kapasitas SDM	Masyarakat		9.000.000,00	UPT PUSKESMAS SRUWOHREJO	
	1	02	02	2.02	0046	Pengelolaan upaya kesehatan ibu dan anak															
						Jumlah dokumen hasil pengelolaan upaya kesehatan ibu dan anak					1 Dokumen	39.720.000,00	Kab. Purworejo, Butuh, Sruwohrejo	DAK NON FISIK-BOKKB - BOK		2. Peningkatan kualitas sumber daya manusia yang lebih pintar, sehat, bugar, berkarakter, dan adaptif secara inklusif dan merata 3. Pemantapan kualitas hidup dan kapasitas SDM	Masyarakat		39.720.000,00	UPT PUSKESMAS SRUWOHREJO	
	1	02	02	2.03		Penyelenggaraan Sistem Informasi Kesehatan Secara Terintegrasi															
						Sistem Informasi Kesehatan yang Terintegrasi					1 Sistem	7.200.000,00				2. Peningkatan kualitas sumber daya manusia yang lebih pintar, sehat, bugar, berkarakter, dan adaptif secara inklusif dan merata 3. Pemantapan kualitas hidup dan kapasitas SDM	Masyarakat		7.200.000,00		
	1	02	02	2.03	0002	Pengelolaan Sistem Informasi Kesehatan															
						Jumlah Dokumen Hasil Pengelolaan Sistem Informasi Kesehatan					1 Dokumen	7.200.000,00	Kab. Purworejo, Butuh, Sruwohrejo	DAK NON FISIK-BOKKB - BOK		2. Peningkatan kualitas sumber daya manusia yang lebih pintar, sehat, bugar, berkarakter, dan adaptif secara inklusif dan merata 3. Pemantapan kualitas hidup dan kapasitas SDM	Masyarakat		7.200.000,00	UPT PUSKESMAS SRUWOHREJO	
58	1	02	05			PROGRAM PEMBERDAYAAN MASYARAKAT BIDANG KESEHATAN															
						Persentase Desa Siaga Aktif Mandiri					40 %	13.280.000,00								13.280.000,00	
	1	02	05	2.03		Pengembangan dan Pelaksanaan Upaya Kesehatan Bersumber Daya Masyarakat (UKBM) Tingkat Daerah Kabupaten/Kota															
						Jumlah Posyandu Aktif					1112 Posyandu	13.280.000,00				2. Peningkatan kualitas sumber daya manusia yang lebih pintar, sehat, bugar, berkarakter, dan adaptif secara inklusif dan merata 3. Pemantapan kualitas hidup dan kapasitas SDM	Masyarakat		13.280.000,00		
	1	02	05	2.03	0001	Bimbingan Teknis dan Supervisi Pengembangan dan Pelaksanaan Upaya Kesehatan Bersumber Daya Masyarakat (UKBM)															
						Jumlah Dokumen Hasil Bimbingan Teknis dan Supervisi Upaya Kesehatan Bersumber Daya Masyarakat (UKBM)					1 Dokumen	13.280.000,00	Kab. Purworejo, Butuh, Sruwohrejo	DAK NON FISIK-BOKKB - BOK		2. Peningkatan kualitas sumber daya manusia yang lebih pintar, sehat, bugar, berkarakter, dan adaptif secara inklusif dan merata 3. Pemantapan kualitas hidup dan kapasitas SDM	Masyarakat		13.280.000,00	UPT PUSKESMAS SRUWOHREJO	
						UPT PUSKESMAS BUTUH						2.307.597.571,00								2.307.597.571,00	
	1					URUSAN PEMERINTAHAN WAJIB YANG BERKAITAN DENGAN PELAYANAN DASAR						2.307.597.571,00								2.307.597.571,00	
	1	02				URUSAN PEMERINTAHAN BIDANG KESEHATAN						2.307.597.571,00								2.307.597.571,00	
59	1	02	01			PROGRAM PENUNJANG URUSAN PEMERINTAHAN DAERAH KABUPATEN/KOTA															
						Persentase Pelaksanaan Penunjang Urusan Pemerintahan Daerah Kabupaten					100 %	1.691.097.571,00								1.691.097.571,00	

No	Kode				Urusan / Bidang Urusan / Program / Kegiatan / Sub Kegiatan	Indikator Program / Kegiatan / Sub Kegiatan	Target Akhir Periode Renstra OPD	Realisasi Capaian RENJA OPD Tahun 2023	Prakiraan Capaian Target RENJA OPD Tahun 2024	Capaian Kinerja Dan Kerangka Pendanaan				Kelompok Sasaran	Prakiraan Maju Rencana Tahun 2024		Perangkat Daerah Penanggung Jawab		
										Target 2025	Pagu Indikatif (Rp)	Lokasi	Sumber Dana		Prioritas			Target	Pagu Indikatif (Rp)
															Nasional	Daerah			
1	2	3	4	5	6	7	8	9	10	11	12	13	14	15	16	17			
1	02	01	2.10		Peningkatan Pelayanan BLUD	Persentase Layanan BLUD	-			100 %	1.691.097.571,00			-	4. Peningkatan tata kelola pemerintahan yang lebih adaptif dan kolaboratif 5. Pewujudan tata kelola pemerintahan yang bersih, akuntabel, kapabel, prima, dan transparan	Masyarakat dan Aparatur	-	1.691.097.571,00	
1	02	01	2.10	0001	Pelayanan dan Penunjang Pelayanan BLUD														
						Jumlah BLUD yang Menyediakan Pelayanan dan Penunjang Pelayanan				1 Unit Kerja	1.691.097.571,00	Kab. Purworejo, Butuh, Semua Kel/Desa	PENDAPATAN DARI BLUD	-	4. Peningkatan tata kelola pemerintahan yang lebih adaptif dan kolaboratif 5. Pewujudan tata kelola pemerintahan yang bersih, akuntabel, kapabel, prima, dan transparan	Masyarakat dan Aparatur	-	1.691.097.571,00	UPT PUSKESMAS BUTUH
60	1	02	02		PROGRAM PEMENUHAN UPAYA KESEHATAN PERORANGAN DAN UPAYA KESEHATAN MASYARAKAT	Persentase Ketercapaian Faskes yang Menyelenggarakan Pelayanan untuk Upaya Kesehatan Masyarakat dan Upaya Kesehatan Perorangan	-			100 %	613.500.000,00						-	613.500.000,00	
1	02	02	2.02		Penyediaan Layanan Kesehatan untuk UKM dan UKP Rujukan Tingkat Daerah Kabupaten/Kota	Fasilitas Kesehatan yang Menyediakan Layanan Kesehatan untuk UKM dan UKP Sesuai Standar	-			1 Unit	606.300.000,00			-	2. Peningkatan kualitas sumber daya manusia yang lebih pintar, sehat, bugur, berkarakter, dan adaptif secara inklusif dan merata 3. Pemantapan kualitas hidup dan kapasitas SDM	Masyarakat	-	606.300.000,00	
1	02	02	2.02	0001	Pengelolaan Pelayanan Kesehatan Ibu Hamil														
						Jumlah Ibu Hamil yang Mendapatkan Pelayanan Kesehatan Sesuai Standar				219 Orang	59.080.000,00	Kab. Purworejo, Butuh, Butuh	DAK NON FISIK-BOKKB - BOK	-	2. Peningkatan kualitas sumber daya manusia yang lebih pintar, sehat, bugur, berkarakter, dan adaptif secara inklusif dan merata 3. Pemantapan kualitas hidup dan kapasitas SDM	Masyarakat	-	59.080.000,00	UPT PUSKESMAS BUTUH
1	02	02	2.02	0002	Pengelolaan Pelayanan Kesehatan Ibu Bersalin														
						Jumlah Ibu Bersalin yang Mendapatkan Pelayanan Kesehatan Sesuai Standar				217 Orang	31.025.000,00	Kab. Purworejo, Butuh, Butuh	DAK NON FISIK-BOKKB - BOK	-	2. Peningkatan kualitas sumber daya manusia yang lebih pintar, sehat, bugur, berkarakter, dan adaptif secara inklusif dan merata 3. Pemantapan kualitas hidup dan kapasitas SDM	Masyarakat	-	31.025.000,00	UPT PUSKESMAS BUTUH
1	02	02	2.02	0005	Pengelolaan Pelayanan Kesehatan pada Usia Pendidikan Dasar														
						Jumlah Anak Usia Pendidikan Dasar yang Mendapatkan Pelayanan Kesehatan Sesuai Standar				2862 Orang	12.520.000,00	Kab. Purworejo, Butuh, Butuh	DAK NON FISIK-BOKKB - BOK	-	2. Peningkatan kualitas sumber daya manusia yang lebih pintar, sehat, bugur, berkarakter, dan adaptif secara inklusif dan merata 3. Pemantapan kualitas hidup dan kapasitas SDM	Masyarakat	-	12.520.000,00	UPT PUSKESMAS BUTUH
1	02	02	2.02	0011	Pengelolaan Pelayanan Kesehatan Orang Terduga Tuberkulosis														
						Jumlah Orang Terduga Menderita Tuberkulosis yang Mendapatkan Pelayanan Sesuai Standar				299 Orang	1.650.000,00	Kab. Purworejo, Butuh, Butuh	DAK NON FISIK-BOKKB - BOK	-	2. Peningkatan kualitas sumber daya manusia yang lebih pintar, sehat, bugur, berkarakter, dan adaptif secara inklusif dan merata 3. Pemantapan kualitas hidup dan kapasitas SDM	Masyarakat	-	1.650.000,00	UPT PUSKESMAS BUTUH
1	02	02	2.02	0012	Pengelolaan Pelayanan Kesehatan Orang dengan Risiko Terinfeksi HIV														
						Jumlah Orang Terduga Menderita HIV yang Mendapatkan Pelayanan Sesuai Standar				326 Orang	370.000,00	Kab. Purworejo, Butuh, Butuh	DAK NON FISIK-BOKKB - BOK	-	2. Peningkatan kualitas sumber daya manusia yang lebih pintar, sehat, bugur, berkarakter, dan adaptif secara inklusif dan merata 3. Pemantapan kualitas hidup dan kapasitas SDM	Masyarakat	-	370.000,00	UPT PUSKESMAS BUTUH
1	02	02	2.02	0015	Pengelolaan Pelayanan Kesehatan Gizi Masyarakat														
						Jumlah Dokumen Hasil Pengelolaan Pelayanan Kesehatan Gizi Masyarakat				1 Dokumen	118.078.000,00	Kab. Purworejo, Butuh, Butuh	DAK NON FISIK-BOKKB - BOK	-	2. Peningkatan kualitas sumber daya manusia yang lebih pintar, sehat, bugur, berkarakter, dan adaptif secara inklusif dan merata 3. Pemantapan kualitas hidup dan kapasitas SDM	Masyarakat	-	118.078.000,00	UPT PUSKESMAS BUTUH
1	02	02	2.02	0017	Pengelolaan Pelayanan Kesehatan Lingkungan														
						Jumlah Dokumen Hasil Pengelolaan Pelayanan Kesehatan Lingkungan				1 Dokumen	11.820.000,00	Kab. Purworejo, Butuh, Butuh	DAK NON FISIK-BOKKB - BOK	-	2. Peningkatan kualitas sumber daya manusia yang lebih pintar, sehat, bugur, berkarakter, dan adaptif secara inklusif dan merata 3. Pemantapan kualitas hidup dan kapasitas SDM	Masyarakat	-	11.820.000,00	UPT PUSKESMAS BUTUH
1	02	02	2.02	0020	Pengelolaan Surveilans Kesehatan														

No	Kode					Urusan / Bidang Urusan / Program / Kegiatan / Sub Kegiatan	Indikator Program / Kegiatan / Sub Kegiatan	Target Akhir Periode Renstra OPD	Realisasi Capaian RENJA OPD Tahun 2023	Prakiraan Capaian Target RENJA OPD Tahun 2024	Capaian Kinerja Dan Kerangka Pendanaan					Kelompok Sasaran	Prakiraan Maju Rencana Tahun 2024		Perangkat Daerah Penanggung Jawab	
											Target 2025	Pagu Indikatif (Rp)	Lokasi	Sumber Dana	Prioritas		Target	Pagu Indikatif (Rp)		
															Nasional					Daerah
1																				
						Jumlah Dokumen Hasil Pengelolaan Surveilans Kesehatan				1 Dokumen	10.750.000,00	Kab. Purworejo, Butuh, Butuh	DAK NON FISIK-BOKKB - BOK		2. Peningkatan kualitas sumber daya manusia yang lebih pintar, sehat, bugar, berkarakter, dan adaptif secara inklusif dan merata 3. Pemantapan kualitas hidup dan kapasitas SDM	Masyarakat		10.750.000,00	UPT PUSKESMAS BUTUH	
1	02	02	2.02	0025	Pelayanan Kesehatan Penyakit Menular dan Tidak Menular															
						Jumlah Dokumen Hasil Pelayanan Kesehatan Penyakit Menular dan Tidak Menular				1 Dokumen	154.756.000,00	Kab. Purworejo, Butuh, Butuh	DAK NON FISIK-BOKKB - BOK		2. Peningkatan kualitas sumber daya manusia yang lebih pintar, sehat, bugar, berkarakter, dan adaptif secara inklusif dan merata 3. Pemantapan kualitas hidup dan kapasitas SDM	Masyarakat		154.756.000,00	UPT PUSKESMAS BUTUH	
1	02	02	2.02	0033	Operasional Pelayanan Puskesmas															
						Jumlah Dokumen Operasional Pelayanan Puskesmas				1 Dokumen	145.362.000,00	Kab. Purworejo, Butuh, Butuh	DAK NON FISIK-BOKKB - BOK		2. Peningkatan kualitas sumber daya manusia yang lebih pintar, sehat, bugar, berkarakter, dan adaptif secara inklusif dan merata 3. Pemantapan kualitas hidup dan kapasitas SDM	Masyarakat		145.362.000,00	UPT PUSKESMAS BUTUH	
1	02	02	2.02	0036	Investigasi Awal Kejadian Tidak Diharapkan (Kejadian Ikutan Pasca Imunisasi dan Pemberian Obat Massal)															
						Jumlah Laporan Hasil Investigasi Awal Kejadian Tidak Diharapkan (Kejadian Ikutan Pasca Imunisasi dan Pemberian Obat Massal)				1 Laporan	1.390.000,00	Kab. Purworejo, Butuh, Butuh	DAK NON FISIK-BOKKB - BOK		2. Peningkatan kualitas sumber daya manusia yang lebih pintar, sehat, bugar, berkarakter, dan adaptif secara inklusif dan merata 3. Pemantapan kualitas hidup dan kapasitas SDM	Masyarakat		1.390.000,00	UPT PUSKESMAS BUTUH	
1	02	02	2.02	0040	Pengelolaan pelayanan kesehatan orang dengan Tuberkulosis															
						Jumlah orang dengan Tuberkulosis yang mendapatkan pelayanan kesehatan sesuai standar				8 Orang	610.000,00	Kab. Purworejo, Butuh, Butuh	DAK NON FISIK-BOKKB - BOK		2. Peningkatan kualitas sumber daya manusia yang lebih pintar, sehat, bugar, berkarakter, dan adaptif secara inklusif dan merata 3. Pemantapan kualitas hidup dan kapasitas SDM	Masyarakat		610.000,00	UPT PUSKESMAS BUTUH	
1	02	02	2.02	0041	Pengelolaan pelayanan kesehatan orang dengan HIV (ODHIV)															
						Jumlah orang dengan HIV (ODHIV) yang mendapatkan pelayanan kesehatan sesuai standar				2 Orang	185.000,00	Kab. Purworejo, Butuh, Butuh	DAK NON FISIK-BOKKB - BOK		2. Peningkatan kualitas sumber daya manusia yang lebih pintar, sehat, bugar, berkarakter, dan adaptif secara inklusif dan merata 3. Pemantapan kualitas hidup dan kapasitas SDM	Masyarakat		185.000,00	UPT PUSKESMAS BUTUH	
1	02	02	2.02	0044	Pengelolaan Pelayanan Kesehatan Reproduksi															
						Jumlah dokumen hasil pengelolaan pelayanan kesehatan reproduksi				1 Dokumen	10.319.000,00	Kab. Purworejo, Butuh, Butuh	DAK NON FISIK-BOKKB - BOK		2. Peningkatan kualitas sumber daya manusia yang lebih pintar, sehat, bugar, berkarakter, dan adaptif secara inklusif dan merata 3. Pemantapan kualitas hidup dan kapasitas SDM	Masyarakat		10.319.000,00	UPT PUSKESMAS BUTUH	
1	02	02	2.02	0046	Pengelolaan upaya kesehatan ibu dan Anak															
						Jumlah dokumen hasil pengelolaan upaya kesehatan ibu dan anak				1 Dokumen	48.385.000,00	Kab. Purworejo, Butuh, Butuh	DAK NON FISIK-BOKKB - BOK		2. Peningkatan kualitas sumber daya manusia yang lebih pintar, sehat, bugar, berkarakter, dan adaptif secara inklusif dan merata 3. Pemantapan kualitas hidup dan kapasitas SDM	Masyarakat		48.385.000,00	UPT PUSKESMAS BUTUH	
1	02	02	2.03		Penyelenggaraan Sistem Informasi Kesehatan Secara Terintegrasi	Sistem Informasi Kesehatan yang Terintegrasi	-			1 Sistem	7.200.000,00			-	2. Peningkatan kualitas sumber daya manusia yang lebih pintar, sehat, bugar, berkarakter, dan adaptif secara inklusif dan merata 3. Pemantapan kualitas hidup dan kapasitas SDM	Masyarakat	-	7.200.000,00		
1	02	02	2.03	0002	Pengelolaan Sistem Informasi Kesehatan															
						Jumlah Dokumen Hasil Pengelolaan Sistem Informasi Kesehatan				1 Dokumen	7.200.000,00	Kab. Purworejo, Butuh, Butuh	DAK NON FISIK-BOKKB - BOK		2. Peningkatan kualitas sumber daya manusia yang lebih pintar, sehat, bugar, berkarakter, dan adaptif secara inklusif dan merata 3. Pemantapan kualitas hidup dan kapasitas SDM	Masyarakat		7.200.000,00	UPT PUSKESMAS BUTUH	
61	1	02	05		PROGRAM PEMBERDAYAAN MASYARAKAT BIDANG KESEHATAN	Persentase Desa Siaga Aktif Mandiri	-			40 %	3.000.000,00						-	3.000.000,00		

No	Kode				Urusan / Bidang Urusan / Program / Kegiatan / Sub Kegiatan	Indikator Program / Kegiatan / Sub Kegiatan	Target Akhir Periode Renstra OPD	Realisasi Capaian RENJA OPD Tahun 2023	Prakiraan Capaian Target RENJA OPD Tahun 2024	Capaian Kinerja Dan Kerangka Pendanaan				Kelompok Sasaran	Prakiraan Maju Rencana Tahun 2024		Perangkat Daerah Penanggung Jawab		
										Target 2025	Pagu Indikatif (Rp)	Lokasi	Sumber Dana		Prioritas			Target	Pagu Indikatif (Rp)
															Nasional	Daerah			
1	2	3	4	5	6	7	8	9	10	11	12	13	14	15	16	17			
	1	02	05	2.03	Pengembangan dan Pelaksanaan Upaya Kesehatan Bersumber Daya Masyarakat (UKBM) Tingkat Daerah Kabupaten/Kota	Jumlah Posyandu Aktif	-			1112 Posyandu	3.000.000,00				2. Peningkatan kualitas sumber daya manusia yang lebih pintar, sehat, bugar, berkarakter, dan adaptif secara inklusif dan merata 3. Pemantapan kualitas hidup dan kapasitas SDM	Masyarakat	-	3.000.000,00	
	1	02	05	2.03	0001	Bimbingan Teknis dan Supervisi Pengembangan dan Pelaksanaan Upaya Kesehatan Bersumber Daya Masyarakat (UKBM)													
						Jumlah Dokumen Hasil Bimbingan Teknis dan Supervisi Upaya Kesehatan Bersumber Daya Masyarakat (UKBM)				1 Dokumen	3.000.000,00	Kab. Purworejo, Butuh, Butuh	DAK NON FISIK-BOKKB - BOK		2. Peningkatan kualitas sumber daya manusia yang lebih pintar, sehat, bugar, berkarakter, dan adaptif secara inklusif dan merata 3. Pemantapan kualitas hidup dan kapasitas SDM	Masyarakat	-	3.000.000,00	UPT PUSKESMAS BUTUH
						UPT PUSKESMAS LOANO					3.176.122.154,00							3.176.122.154,00	
	1				URUSAN PEMERINTAHAN WAJIB YANG BERKAITAN DENGAN PELAYANAN DASAR														
	1	02			URUSAN PEMERINTAHAN BIDANG KESEHATAN														
											3.176.122.154,00							3.176.122.154,00	
62	1	02	01		PROGRAM PENUNJANG URUSAN PEMERINTAHAN DAERAH KABUPATEN/KOTA	Persentase Pelaksanaan Penunjang Urusan Pemerintahan Daerah Kabupaten	-			100 %	2.579.029.154,00							2.579.029.154,00	
	1	02	01	2.10	Peningkatan Pelayanan BLUD	Persentase Layanan BLUD	-			100 %	2.579.029.154,00				4. Peningkatan tata kelola pemerintahan yang lebih adaptif dan kolaboratif	Masyarakat dan Aparatur	-	2.579.029.154,00	
	1	02	01	2.10	0001	Pelayanan dan Penunjang Pelayanan BLUD													
						Jumlah BLUD yang Menyediakan Pelayanan dan Penunjang Pelayanan				1 Unit Kerja	2.579.029.154,00	Kab. Purworejo, Loano, Semua Kel/Desa Kab. Purworejo, Loano, Loano	PENDAPATAN DARI BLUD		4. Peningkatan tata kelola pemerintahan yang lebih adaptif dan kolaboratif	Masyarakat dan Aparatur	-	2.579.029.154,00	UPT PUSKESMAS LOANO
63	1	02	02		PROGRAM PEMENUHAN UPAYA KESEHATAN PERORANGAN DAN UPAYA KESEHATAN MASYARAKAT	Persentase Ketercapaian Faskes yang Menyelenggarakan Pelayanan untuk Upaya Kesehatan Masyarakat dan Upaya Kesehatan Perorangan	-			100 %	574.443.000,00							574.443.000,00	
	1	02	02	2.02	Penyediaan Layanan Kesehatan untuk UKM dan UKP Rujukan Tingkat Daerah Kabupaten/Kota	Fasilitas Kesehatan yang Menyediakan Layanan Kesehatan untuk UKM dan UKP Sesuai Standar	-			1 Unit	567.243.000,00				2. Peningkatan kualitas sumber daya manusia yang lebih pintar, sehat, bugar, berkarakter, dan adaptif secara inklusif dan merata 3. Pemantapan kualitas hidup dan kapasitas SDM	Masyarakat	-	567.243.000,00	
	1	02	02	2.02	0001	Pengelolaan Pelayanan Kesehatan Ibu Hamil													
						Jumlah Ibu Hamil yang Mendapatkan Pelayanan Kesehatan Sesuai Standar				233 Orang	62.740.000,00	Kab. Purworejo, Loano, Maron	DAK NON FISIK-BOKKB - BOK		2. Peningkatan kualitas sumber daya manusia yang lebih pintar, sehat, bugar, berkarakter, dan adaptif secara inklusif dan merata 3. Pemantapan kualitas hidup dan kapasitas SDM	Masyarakat	-	62.740.000,00	UPT PUSKESMAS LOANO
	1	02	02	2.02	0002	Pengelolaan Pelayanan Kesehatan Ibu Bersalin													
						Jumlah Ibu Bersalin yang Mendapatkan Pelayanan Kesehatan Sesuai Standar				243 Orang	17.525.000,00	Kab. Purworejo, Loano, Maron	DAK NON FISIK-BOKKB - BOK		2. Peningkatan kualitas sumber daya manusia yang lebih pintar, sehat, bugar, berkarakter, dan adaptif secara inklusif dan merata 3. Pemantapan kualitas hidup dan kapasitas SDM	Masyarakat	-	17.525.000,00	UPT PUSKESMAS LOANO
	1	02	02	2.02	0005	Pengelolaan Pelayanan Kesehatan pada Usia Pendidikan Dasar													
						Jumlah Anak Usia Pendidikan Dasar yang Mendapatkan Pelayanan Kesehatan Sesuai Standar				3772 Orang	21.640.000,00	Kab. Purworejo, Loano, Maron	DAK NON FISIK-BOKKB - BOK		2. Peningkatan kualitas sumber daya manusia yang lebih pintar, sehat, bugar, berkarakter, dan adaptif secara inklusif dan merata 3. Pemantapan kualitas hidup dan kapasitas SDM	Masyarakat	-	21.640.000,00	UPT PUSKESMAS LOANO
	1	02	02	2.02	0011	Pengelolaan Pelayanan Kesehatan Orang Terduga Tuberkulosis													
						Jumlah Orang Terduga Menderita Tuberkulosis yang Mendapatkan Pelayanan Sesuai Standar				54 Orang	7.260.000,00	Kab. Purworejo, Loano, Maron	DAK NON FISIK-BOKKB - BOK		2. Peningkatan kualitas sumber daya manusia yang lebih pintar, sehat, bugar, berkarakter, dan adaptif secara inklusif dan merata 3. Pemantapan kualitas hidup dan kapasitas SDM	Masyarakat	-	7.260.000,00	UPT PUSKESMAS LOANO

No	Kode				Urusan / Bidang Urusan / Program / Kegiatan / Sub Kegiatan	Indikator Program / Kegiatan / Sub Kegiatan	Target Akhir Periode Renstra OPD	Realisasi Capaian RENJA OPD Tahun 2023	Prakiraan Capaian Target RENJA OPD Tahun 2024	Capaian Kinerja Dan Kerangka Pendanaan					Kelompok Sasaran	Prakiraan Maju Rencana Tahun 2024		Perangkat Daerah Penanggung Jawab	
										Target 2025	Pagu Indikatif (Rp)	Lokasi	Sumber Dana	Prioritas		Target	Pagu Indikatif (Rp)		
														Nasional					Daerah
1	2	3	4	5	6	7	8	9	10	11	12	13	14	15	16	17			
1	02	02	2.02	0012	Pengelolaan Pelayanan Kesehatan Orang dengan Risiko Terinfeksi HIV	Jumlah Orang Terduga Menderita HIV yang Mendapatkan Pelayanan Sesuai Standar				303 Orang	600.000,00	Kab. Purworejo, Loano, Maron	DAK NON FISIK-BOKKB - BOK	2. Peningkatan kualitas sumber daya manusia yang lebih pintar, sehat, bugar, berkarakter, dan adaptif secara inklusif dan merata 3. Pemantapan kualitas hidup dan kapasitas SDM	Masyarakat		600.000,00	UPT PUSKESMAS LOANO	
1	02	02	2.02	0015	Pengelolaan Pelayanan Kesehatan Gizi Masyarakat	Jumlah Dokumen Hasil Pengelolaan Pelayanan Kesehatan Gizi Masyarakat				1 Dokumen	103.896.000,00	Kab. Purworejo, Loano, Maron	DAK NON FISIK-BOKKB - BOK	2. Peningkatan kualitas sumber daya manusia yang lebih pintar, sehat, bugar, berkarakter, dan adaptif secara inklusif dan merata 3. Pemantapan kualitas hidup dan kapasitas SDM	Masyarakat		103.896.000,00	UPT PUSKESMAS LOANO	
1	02	02	2.02	0017	Pengelolaan Pelayanan Kesehatan Lingkungan	Jumlah Dokumen Hasil Pengelolaan Pelayanan Kesehatan Lingkungan				1 Dokumen	7.240.000,00	Kab. Purworejo, Loano, Maron	DAK NON FISIK-BOKKB - BOK	2. Peningkatan kualitas sumber daya manusia yang lebih pintar, sehat, bugar, berkarakter, dan adaptif secara inklusif dan merata 3. Pemantapan kualitas hidup dan kapasitas SDM	Masyarakat		7.240.000,00	UPT PUSKESMAS LOANO	
1	02	02	2.02	0020	Pengelolaan Surveilans Kesehatan	Jumlah Dokumen Hasil Pengelolaan Surveilans Kesehatan				1 Dokumen	34.960.000,00	Kab. Purworejo, Loano, Maron	DAK NON FISIK-BOKKB - BOK	2. Peningkatan kualitas sumber daya manusia yang lebih pintar, sehat, bugar, berkarakter, dan adaptif secara inklusif dan merata 3. Pemantapan kualitas hidup dan kapasitas SDM	Masyarakat		34.960.000,00	UPT PUSKESMAS LOANO	
1	02	02	2.02	0025	Pelayanan Kesehatan Penyakit Menular dan Tidak Menular	Jumlah Dokumen Hasil Pelayanan Kesehatan Penyakit Menular dan Tidak Menular				1 Dokumen	108.035.000,00	Kab. Purworejo, Loano, Maron	DAK NON FISIK-BOKKB - BOK	2. Peningkatan kualitas sumber daya manusia yang lebih pintar, sehat, bugar, berkarakter, dan adaptif secara inklusif dan merata 3. Pemantapan kualitas hidup dan kapasitas SDM	Masyarakat		108.035.000,00	UPT PUSKESMAS LOANO	
1	02	02	2.02	0033	Operasional Pelayanan Puskesmas	Jumlah Dokumen Operasional Pelayanan Puskesmas				1 Dokumen	136.277.000,00	Kab. Purworejo, Loano, Maron	DAK NON FISIK-BOKKB - BOK	2. Peningkatan kualitas sumber daya manusia yang lebih pintar, sehat, bugar, berkarakter, dan adaptif secara inklusif dan merata 3. Pemantapan kualitas hidup dan kapasitas SDM	Masyarakat		136.277.000,00	UPT PUSKESMAS LOANO	
1	02	02	2.02	0036	Investigasi Awal Kejadian Tidak Diharapkan (Kejadian Ikutan Pasca Imunisasi dan Pemberian Obat Massal)	Jumlah Laporan Hasil Investigasi Awal Kejadian Tidak Diharapkan (Kejadian Ikutan Pasca Imunisasi dan Pemberian Obat Massal)				1 Laporan	430.000,00	Kab. Purworejo, Loano, Maron	DAK NON FISIK-BOKKB - BOK	2. Peningkatan kualitas sumber daya manusia yang lebih pintar, sehat, bugar, berkarakter, dan adaptif secara inklusif dan merata 3. Pemantapan kualitas hidup dan kapasitas SDM	Masyarakat		430.000,00	UPT PUSKESMAS LOANO	
1	02	02	2.02	0040	Pengelolaan pelayanan kesehatan orang dengan Tuberkulosis	Jumlah orang dengan Tuberkulosis yang mendapatkan pelayanan kesehatan sesuai standar				22 Orang	2.900.000,00	Kab. Purworejo, Loano, Maron	DAK NON FISIK-BOKKB - BOK	2. Peningkatan kualitas sumber daya manusia yang lebih pintar, sehat, bugar, berkarakter, dan adaptif secara inklusif dan merata 3. Pemantapan kualitas hidup dan kapasitas SDM	Masyarakat		2.900.000,00	UPT PUSKESMAS LOANO	
1	02	02	2.02	0041	Pengelolaan pelayanan kesehatan orang dengan HIV (ODHIV)	Jumlah orang dengan HIV (ODHIV) yang mendapatkan pelayanan kesehatan sesuai standar				2 Orang	960.000,00	Kab. Purworejo, Loano, Maron	DAK NON FISIK-BOKKB - BOK	2. Peningkatan kualitas sumber daya manusia yang lebih pintar, sehat, bugar, berkarakter, dan adaptif secara inklusif dan merata 3. Pemantapan kualitas hidup dan kapasitas SDM	Masyarakat		960.000,00	UPT PUSKESMAS LOANO	
1	02	02	2.02	0044	Pengelolaan Pelayanan Kesehatan Reproduksi	Jumlah dokumen hasil pengelolaan pelayanan kesehatan reproduksi				1 Dokumen	16.725.000,00	Kab. Purworejo, Loano, Maron	DAK NON FISIK-BOKKB - BOK	2. Peningkatan kualitas sumber daya manusia yang lebih pintar, sehat, bugar, berkarakter, dan adaptif secara inklusif dan merata 3. Pemantapan kualitas hidup dan kapasitas SDM	Masyarakat		16.725.000,00	UPT PUSKESMAS LOANO	
1	02	02	2.02	0046	Pengelolaan upaya kesehatan ibu dan Anak														

No	Kode					Urusan / Bidang Urusan / Program / Kegiatan / Sub Kegiatan	Indikator Program / Kegiatan / Sub Kegiatan	Target Akhir Periode Renstra OPD	Realisasi Capaian RENJA OPD Tahun 2023	Prakiraan Capaian Target RENJA OPD Tahun 2024	Capaian Kinerja Dan Kerangka Pendanaan					Kelompok Sasaran	Prakiraan Maju Rencana Tahun 2024		Perangkat Daerah Penanggung Jawab	
											Target 2025	Pagu Indikatif (Rp)	Lokasi	Sumber Dana	Prioritas		Target	Pagu Indikatif (Rp)		
															Nasional					Daerah
1																				
						Jumlah dokumen hasil pengelolaan upaya kesehatan ibu dan anak				1 Dokumen	46.055.000,00	Kab. Purworejo, Loano, Maron	DAK NON FISIK-BOKKBOK	2. Peningkatan kualitas sumber daya manusia yang lebih pintar, sehat, bugar, berkarakter, dan adaptif secara inklusif dan merata 3. Pemantapan kualitas hidup dan kapasitas SDM	Masyarakat		46.055.000,00	UPT PUSKESMAS LOANO		
1	02	02	2.03		Penyelenggaraan Sistem Informasi Kesehatan Secara Terintegrasi	Sistem Informasi Kesehatan yang Terintegrasi	-			1 Sistem	7.200.000,00			2. Peningkatan kualitas sumber daya manusia yang lebih pintar, sehat, bugar, berkarakter, dan adaptif secara inklusif dan merata 3. Pemantapan kualitas hidup dan kapasitas SDM	Masyarakat	-	7.200.000,00			
1	02	02	2.03	0002	Pengelolaan Sistem Informasi Kesehatan															
						Jumlah Dokumen Hasil Pengelolaan Sistem Informasi Kesehatan				1 Dokumen	7.200.000,00	Kab. Purworejo, Loano, Maron	DAK NON FISIK-BOKKBOK	2. Peningkatan kualitas sumber daya manusia yang lebih pintar, sehat, bugar, berkarakter, dan adaptif secara inklusif dan merata 3. Pemantapan kualitas hidup dan kapasitas SDM	Masyarakat		7.200.000,00	UPT PUSKESMAS LOANO		
64	1	02	05		PROGRAM PEMBERDAYAAN MASYARAKAT BIDANG KESEHATAN	Persentase Desa Siaga Aktif Mandiri	-			40 %	22.650.000,00						22.650.000,00			
1	02	05	2.03		Pengembangan dan Pelaksanaan Upaya Kesehatan Bersumber Daya Masyarakat (UKBM) Tingkat Daerah Kabupaten/Kota	Jumlah Posyandu Aktif	-			1112 Posyandu	22.650.000,00			2. Peningkatan kualitas sumber daya manusia yang lebih pintar, sehat, bugar, berkarakter, dan adaptif secara inklusif dan merata 3. Pemantapan kualitas hidup dan kapasitas SDM	Masyarakat	-	22.650.000,00			
1	02	05	2.03	0001	Bimbingan Teknis dan Supervisi Pengembangan dan Pelaksanaan Upaya Kesehatan Bersumber Daya Masyarakat (UKBM)															
						Jumlah Dokumen Hasil Bimbingan Teknis dan Supervisi Upaya Kesehatan Bersumber Daya Masyarakat (UKBM)				1 Dokumen	22.650.000,00	Kab. Purworejo, Loano, Maron	DAK NON FISIK-BOKKBOK	2. Peningkatan kualitas sumber daya manusia yang lebih pintar, sehat, bugar, berkarakter, dan adaptif secara inklusif dan merata 3. Pemantapan kualitas hidup dan kapasitas SDM	Masyarakat		22.650.000,00	UPT PUSKESMAS LOANO		
					UPT PUSKESMAS BRUNO						5.410.547.300,00							5.410.547.300,00		
1					URUSAN PEMERINTAHAN WAJIB YANG BERKAITAN DENGAN PELAYANAN DASAR						5.410.547.300,00								5.410.547.300,00	
1	02				URUSAN PEMERINTAHAN BIDANG KESEHATAN						5.410.547.300,00							5.410.547.300,00		
65	1	02	01		PROGRAM PENUNJANG URUSAN PEMERINTAHAN DAERAH KABUPATEN/KOTA	Persentase Pelaksanaan Penunjang Urusan Pemerintahan Daerah Kabupaten	-			100 %	4.362.251.300,00							4.362.251.300,00		
1	02	01	2.10		Peningkatan Pelayanan BLUD	Persentase Layanan BLUD	-			100 %	4.362.251.300,00			4. Peningkatan tata kelola pemerintahan yang lebih adaptif dan kolaboratif 5. Pewujudan tata kelola pemerintahan yang bersih, akuntabel, kapabel, prima, dan transparan	Masyarakat dan Aparatur		4.362.251.300,00			
1	02	01	2.10	0001	Pelayanan dan Penunjang Pelayanan BLUD															
						Jumlah BLUD yang Menyediakan Pelayanan dan Penunjang Pelayanan				1 Unit Kerja	4.362.251.300,00	Kab. Purworejo, Bruno, Brunorejo	PENDAPATAN DARI BLUD	4. Peningkatan tata kelola pemerintahan yang lebih adaptif dan kolaboratif 5. Pewujudan tata kelola pemerintahan yang bersih, akuntabel, kapabel, prima, dan transparan	Masyarakat dan Aparatur		4.362.251.300,00	UPT PUSKESMAS BRUNO		
66	1	02	02		PROGRAM PEMENUHAN UPAYA KESEHATAN PERORANGAN DAN UPAYA KESEHATAN MASYARAKAT	Persentase Ketercapaian Faskes yang Menyelenggarakan Pelayanan untuk Upaya Kesehatan Masyarakat dan Upaya Kesehatan Perorangan	-			100 %	1.041.176.000,00							1.041.176.000,00		
1	02	02	2.02		Penyediaan Layanan Kesehatan untuk UKM dan UKP Rujukan Tingkat Daerah Kabupaten/Kota	Fasilitas Kesehatan yang Menyediakan Layanan Kesehatan untuk UKM dan UKP Sesuai Standar	-			1 Unit	1.030.376.000,00			2. Peningkatan kualitas sumber daya manusia yang lebih pintar, sehat, bugar, berkarakter, dan adaptif secara inklusif dan merata 3. Pemantapan kualitas hidup dan kapasitas SDM	Masyarakat	-	1.030.376.000,00			
1	02	02	2.02	0001	Pengelolaan Pelayanan Kesehatan Ibu Hamil															

No	Kode					Urusan / Bidang Urusan / Program / Kegiatan / Sub Kegiatan	Indikator Program / Kegiatan / Sub Kegiatan	Target Akhir Periode Renstra OPD	Realisasi Capaian RENJA OPD Tahun 2023	Prakiraan Capaian Target RENJA OPD Tahun 2024	Capaian Kinerja Dan Kerangka Pendanaan					Kelompok Sasaran	Prakiraan Maju Rencana Tahun 2024		Perangkat Daerah Penanggung Jawab	
											Target 2025	Pagu Indikatif (Rp)	Lokasi	Sumber Dana	Prioritas		Target	Pagu Indikatif (Rp)		
															Nasional					Daerah
1																				
							Jumlah Ibu Hamil yang Mendapatkan Pelayanan Kesehatan Sesuai Standar				1224 Orang	69.520.000,00	Kab. Purworejo, Bruno, Brunorejo	DAK NON FISIK-BOKKB - BOK	2. Peningkatan kualitas sumber daya manusia yang lebih pintar, sehat, bugar, berkarakter, dan adaptif secara inklusif dan merata 3. Pemantapan kualitas hidup dan kapasitas SDM	Masyarakat		69.520.000,00	UPT PUSKESMAS BRUNO	
1	02	02	2.02	0002			Pengelolaan Pelayanan Kesehatan Ibu Bersalin													
							Jumlah Ibu Bersalin yang Mendapatkan Pelayanan Kesehatan Sesuai Standar				35 Orang	2.185.000,00	Kab. Purworejo, Bruno, Brunorejo	DAK NON FISIK-BOKKB - BOK	2. Peningkatan kualitas sumber daya manusia yang lebih pintar, sehat, bugar, berkarakter, dan adaptif secara inklusif dan merata 3. Pemantapan kualitas hidup dan kapasitas SDM	Masyarakat		2.185.000,00	UPT PUSKESMAS BRUNO	
1	02	02	2.02	0005			Pengelolaan Pelayanan Kesehatan pada Usia Pendidikan Dasar													
							Jumlah Anak Usia Pendidikan Dasar yang Mendapatkan Pelayanan Kesehatan Sesuai Standar				7007 Orang	33.760.000,00	Kab. Purworejo, Bruno, Brunorejo	DAK NON FISIK-BOKKB - BOK	2. Peningkatan kualitas sumber daya manusia yang lebih pintar, sehat, bugar, berkarakter, dan adaptif secara inklusif dan merata 3. Pemantapan kualitas hidup dan kapasitas SDM	Masyarakat		33.760.000,00	UPT PUSKESMAS BRUNO	
1	02	02	2.02	0011			Pengelolaan Pelayanan Kesehatan Orang Terduga Tuberkulosis													
							Jumlah Orang Terduga Menderita Tuberkulosis yang Mendapatkan Pelayanan Sesuai Standar				44 Orang	6.580.000,00	Kab. Purworejo, Bruno, Brunorejo	DAK NON FISIK-BOKKB - BOK	2. Peningkatan kualitas sumber daya manusia yang lebih pintar, sehat, bugar, berkarakter, dan adaptif secara inklusif dan merata 3. Pemantapan kualitas hidup dan kapasitas SDM	Masyarakat		6.580.000,00	UPT PUSKESMAS BRUNO	
1	02	02	2.02	0012			Pengelolaan Pelayanan Kesehatan Orang dengan Risiko Terinfeksi HIV													
							Jumlah Orang Terduga Menderita HIV yang Mendapatkan Pelayanan Sesuai Standar				754 Orang	500.000,00	Kab. Purworejo, Bruno, Brunorejo	DAK NON FISIK-BOKKB - BOK	2. Peningkatan kualitas sumber daya manusia yang lebih pintar, sehat, bugar, berkarakter, dan adaptif secara inklusif dan merata 3. Pemantapan kualitas hidup dan kapasitas SDM	Masyarakat		500.000,00	UPT PUSKESMAS BRUNO	
1	02	02	2.02	0015			Pengelolaan Pelayanan Kesehatan Gizi Masyarakat													
							Jumlah Dokumen Hasil Pengelolaan Pelayanan Kesehatan Gizi Masyarakat				1 Dokumen	391.673.000,00	Kab. Purworejo, Bruno, Brunorejo	DAK NON FISIK-BOKKB - BOK	2. Peningkatan kualitas sumber daya manusia yang lebih pintar, sehat, bugar, berkarakter, dan adaptif secara inklusif dan merata 3. Pemantapan kualitas hidup dan kapasitas SDM	Masyarakat		391.673.000,00	UPT PUSKESMAS BRUNO	
1	02	02	2.02	0017			Pengelolaan Pelayanan Kesehatan Lingkungan													
							Jumlah Dokumen Hasil Pengelolaan Pelayanan Kesehatan Lingkungan				1 Dokumen	11.750.000,00	Kab. Purworejo, Bruno, Brunorejo	DAK NON FISIK-BOKKB - BOK	2. Peningkatan kualitas sumber daya manusia yang lebih pintar, sehat, bugar, berkarakter, dan adaptif secara inklusif dan merata 3. Pemantapan kualitas hidup dan kapasitas SDM	Masyarakat		11.750.000,00	UPT PUSKESMAS BRUNO	
1	02	02	2.02	0020			Pengelolaan Surveilans Kesehatan													
							Jumlah Dokumen Hasil Pengelolaan Surveilans Kesehatan				1 Dokumen	33.931.000,00	Kab. Purworejo, Bruno, Brunorejo	DAK NON FISIK-BOKKB - BOK	2. Peningkatan kualitas sumber daya manusia yang lebih pintar, sehat, bugar, berkarakter, dan adaptif secara inklusif dan merata 3. Pemantapan kualitas hidup dan kapasitas SDM	Masyarakat		33.931.000,00	UPT PUSKESMAS BRUNO	
1	02	02	2.02	0025			Pelayanan Kesehatan Penyakit Menular dan Tidak Menular													
							Jumlah Dokumen Hasil Pelayanan Kesehatan Penyakit Menular dan Tidak Menular				1 Dokumen	173.910.000,00	Kab. Purworejo, Bruno, Brunorejo	DAK NON FISIK-BOKKB - BOK	2. Peningkatan kualitas sumber daya manusia yang lebih pintar, sehat, bugar, berkarakter, dan adaptif secara inklusif dan merata 3. Pemantapan kualitas hidup dan kapasitas SDM	Masyarakat		173.910.000,00	UPT PUSKESMAS BRUNO	
1	02	02	2.02	0033			Operasional Pelayanan Puskesmas													
							Jumlah Dokumen Operasional Pelayanan Puskesmas				1 Dokumen	143.912.000,00	Kab. Purworejo, Bruno, Brunorejo	DAK NON FISIK-BOKKB - BOK	2. Peningkatan kualitas sumber daya manusia yang lebih pintar, sehat, bugar, berkarakter, dan adaptif secara inklusif dan merata 3. Pemantapan kualitas hidup dan kapasitas SDM	Masyarakat		143.912.000,00	UPT PUSKESMAS BRUNO	
1	02	02	2.02	0036			Investigasi Awal Kejadian Tidak Diharapkan (Kejadian Ikutan Pasca Imunisasi dan Pemberian Obat Massal)													
							Jumlah Laporan Hasil Investigasi Awal Kejadian Tidak Diharapkan (Kejadian Ikutan Pasca Imunisasi dan Pemberian Obat Massal)				1 Laporan	555.000,00	Kab. Purworejo, Bruno, Brunorejo	DAK NON FISIK-BOKKB - BOK	2. Peningkatan kualitas sumber daya manusia yang lebih pintar, sehat, bugar, berkarakter, dan adaptif secara inklusif dan merata 3. Pemantapan kualitas hidup dan kapasitas SDM	Masyarakat		555.000,00	UPT PUSKESMAS BRUNO	

No	Kode					Urusan / Bidang Urusan / Program / Kegiatan / Sub Kegiatan	Indikator Program / Kegiatan / Sub Kegiatan	Target Akhir Periode Renstra OPD	Realisasi Capaian RENJA OPD Tahun 2023	Prakiraan Capaian Target RENJA OPD Tahun 2024	Capaian Kinerja Dan Kerangka Pendanaan					Kelompok Sasaran	Prakiraan Maju Rencana Tahun 2024		Perangkat Daerah Penanggung Jawab	
											Target 2025	Pagu Indikatif (Rp)	Lokasi	Sumber Dana	Prioritas		Target	Pagu Indikatif (Rp)		
															Nasional					Daerah
1	2	3	4	5	6	7	8	9	10	11	12	13	14	15	16	17				
1	02	02	2.02	0040	Pengelolaan pelayanan kesehatan orang dengan Tuberkulosis	Jumlah orang dengan Tuberkulosis yang mendapatkan pelayanan kesehatan sesuai standar				8 Orang	1.220.000,00	Kab. Purworejo, Bruno, Brunorejo	DAK NON FISIK-BOKKB - BOK	2. Peningkatan kualitas sumber daya manusia yang lebih pintar, sehat, bugar, berkarakter, dan adaptif secara inklusif dan merata 3. Pemantapan kualitas hidup dan kapasitas SDM	Masyarakat		1.220.000,00	UPT PUSKESMAS BRUNO		
1	02	02	2.02	0041	Pengelolaan pelayanan kesehatan orang dengan HIV (ODHIV)	Jumlah orang dengan HIV (ODHIV) yang mendapatkan pelayanan kesehatan sesuai standar				26 Orang	1.950.000,00	Kab. Purworejo, Bruno, Brunorejo	DAK NON FISIK-BOKKB - BOK	2. Peningkatan kualitas sumber daya manusia yang lebih pintar, sehat, bugar, berkarakter, dan adaptif secara inklusif dan merata 3. Pemantapan kualitas hidup dan kapasitas SDM	Masyarakat		1.950.000,00	UPT PUSKESMAS BRUNO		
1	02	02	2.02	0044	Pengelolaan Pelayanan Kesehatan Reproduksi	Jumlah dokumen hasil pengelolaan pelayanan kesehatan reproduksi				1 Dokumen	19.640.000,00	Kab. Purworejo, Bruno, Brunorejo	DAK NON FISIK-BOKKB - BOK	2. Peningkatan kualitas sumber daya manusia yang lebih pintar, sehat, bugar, berkarakter, dan adaptif secara inklusif dan merata 3. Pemantapan kualitas hidup dan kapasitas SDM	Masyarakat		19.640.000,00	UPT PUSKESMAS BRUNO		
1	02	02	2.02	0046	Pengelolaan upaya kesehatan ibu dan Anak	Jumlah dokumen hasil pengelolaan upaya kesehatan ibu dan anak				1 Dokumen	139.290.000,00	Kab. Purworejo, Bruno, Brunorejo	DAK NON FISIK-BOKKB - BOK	2. Peningkatan kualitas sumber daya manusia yang lebih pintar, sehat, bugar, berkarakter, dan adaptif secara inklusif dan merata 3. Pemantapan kualitas hidup dan kapasitas SDM	Masyarakat		139.290.000,00	UPT PUSKESMAS BRUNO		
1	02	02	2.03		Penyelenggaraan Sistem Informasi Kesehatan Secara Terintegrasi	Fasilitas Kesehatan yang Menyediakan Layanan Kesehatan untuk UKM dan UKP Sesuai Standar	-			1 Unit	10.800.000,00			2. Peningkatan kualitas sumber daya manusia yang lebih pintar, sehat, bugar, berkarakter, dan adaptif secara inklusif dan merata 3. Pemantapan kualitas hidup dan kapasitas SDM	Masyarakat		10.800.000,00			
1	02	02	2.03	0002	Pengelolaan Sistem Informasi Kesehatan	Jumlah Dokumen Hasil Pengelolaan Sistem Informasi Kesehatan				1 Dokumen	10.800.000,00	Kab. Purworejo, Bruno, Brunorejo	DAK NON FISIK-BOKKB - BOK	2. Peningkatan kualitas sumber daya manusia yang lebih pintar, sehat, bugar, berkarakter, dan adaptif secara inklusif dan merata 3. Pemantapan kualitas hidup dan kapasitas SDM	Masyarakat		10.800.000,00	UPT PUSKESMAS BRUNO		
67	1	02	05		PROGRAM PEMBERDAYAAN MASYARAKAT BIDANG KESEHATAN	Persentase Desa Siaga Aktif Mandiri	-			40 %	7.120.000,00						7.120.000,00			
1	02	05	2.03		Pengembangan dan Pelaksanaan Upaya Kesehatan Bersumber Daya Masyarakat (UKBM) Tingkat Daerah Kabupaten/Kota	Jumlah Posyandu Aktif	-			1112 Posyandu	7.120.000,00			2. Peningkatan kualitas sumber daya manusia yang lebih pintar, sehat, bugar, berkarakter, dan adaptif secara inklusif dan merata 3. Pemantapan kualitas hidup dan kapasitas SDM	Masyarakat		7.120.000,00			
1	02	05	2.03	0001	Bimbingan Teknis dan Supervisi Pengembangan dan Pelaksanaan Upaya Kesehatan Bersumber Daya Masyarakat (UKBM)	Jumlah Dokumen Hasil Bimbingan Teknis dan Supervisi Upaya Kesehatan Bersumber Daya Masyarakat (UKBM)				1 Dokumen	7.120.000,00	Kab. Purworejo, Bruno, Brunorejo	DAK NON FISIK-BOKKB - BOK	2. Peningkatan kualitas sumber daya manusia yang lebih pintar, sehat, bugar, berkarakter, dan adaptif secara inklusif dan merata 3. Pemantapan kualitas hidup dan kapasitas SDM	Masyarakat		7.120.000,00	UPT PUSKESMAS BRUNO		
					UPT PUSKESMAS BRAGOLAN						2.890.415.627,00						2.890.415.627,00			
1					URUSAN PEMERINTAHAN WAJIB YANG BERKAITAN DENGAN PELAYANAN DASAR						2.890.415.627,00						2.890.415.627,00			
1	02				URUSAN PEMERINTAHAN BIDANG KESEHATAN						2.890.415.627,00						2.890.415.627,00			
68	1	02	01		PROGRAM PENUNJANG URUSAN PEMERINTAHAN DAERAH KABUPATEN/KOTA	Persentase Pelaksanaan Penunjang Urusan Pemerintahan Daerah Kabupaten	-			100 %	2.071.646.627,00						2.071.646.627,00			
1	02	01	2.10		Peningkatan Pelayanan BLUD	Persentase Layanan BLUD	-			100 %	2.071.646.627,00			4. Peningkatan tata kelola pemerintahan yang lebih adaptif dan kolaboratif 5. Pewujudan tata kelola pemerintahan yang bersih, akuntabel, kapabel, prima, dan transparan	Masyarakat dan Aparatur		2.071.646.627,00			
1	02	01	2.10	0001	Pelayanan dan Penunjang Pelayanan BLUD															

No	Kode					Usuran / Bidang Usuran / Program / Kegiatan / Sub Kegiatan	Indikator Program / Kegiatan / Sub Kegiatan	Target Akhir Periode Renstra OPD	Realisasi Capaian RENJA OPD Tahun 2023	Prakiraan Capaian Target RENJA OPD Tahun 2024	Capaian Kinerja Dan Kerangka Pendanaan					Kelompok Sasaran	Prakiraan Maju Rencana Tahun 2024		Perangkat Daerah Penanggung Jawab	
											Target 2025	Pagu Indikatif (Rp)	Lokasi	Sumber Dana	Prioritas		Target	Pagu Indikatif (Rp)		
															Nasional					Daerah
1																				
						Jumlah BLUD yang Menyediakan Pelayanan dan Penunjang Pelayanan				1 Unit Kerja	2.071.646.627,00	Kab. Purworejo, Purwodadi, Bragolan	PENDAPATAN DARI BLUD	-	4. Peningkatan tata kelola pemerintahan yang lebih adaptif dan kolaboratif 5. Pewujudan tata kelola pemerintahan yang bersih, akuntabel, kapabel, prima, dan transparan	Masyarakat dan Aparatur		2.071.646.627,00	UPT PUSKESMAS BRAGOLAN	
69	1	02	02			PROGRAM PEMENUHAN UPAYA KESEHATAN PERORANGAN DAN UPAYA KESEHATAN MASYARAKAT	Persentase Ketercapaian Faskes yang Menyelenggarakan Pelayanan untuk Upaya Kesehatan Masyarakat dan Upaya Kesehatan Perorangan	-		100 %	746.949.000,00							746.949.000,00		
	1	02	02	2.02		Penyediaan Layanan Kesehatan untuk UKM dan UKP Rujukan Tingkat Daerah Kabupaten/Kota	Fasilitas Kesehatan yang Menyediakan Layanan Kesehatan untuk UKM dan UKP Sesuai Standar	-		1 Unit	746.949.000,00				2. Peningkatan kualitas sumber daya manusia yang lebih pintar, sehat, bugar, berkarakter, dan adaptif secara inklusif dan merata 3. Pemantapan kualitas hidup dan kapasitas SDM	Masyarakat		746.949.000,00		
1	02	02	2.02	0001		Pengelolaan Pelayanan Kesehatan Ibu Hamil														
						Jumlah Ibu Hamil yang Mendapatkan Pelayanan Kesehatan Sesuai Standar				155 Orang	38.450.000,00	Kab. Purworejo, Purwodadi, Bragolan	DAK NON FISIK-BOKKB - BOK	-	2. Peningkatan kualitas sumber daya manusia yang lebih pintar, sehat, bugar, berkarakter, dan adaptif secara inklusif dan merata 3. Pemantapan kualitas hidup dan kapasitas SDM	Masyarakat		38.450.000,00	UPT PUSKESMAS BRAGOLAN	
1	02	02	2.02	0002		Pengelolaan Pelayanan Kesehatan Ibu Bersalin														
						Jumlah Ibu Bersalin yang Mendapatkan Pelayanan Kesehatan Sesuai Standar				148 Orang	16.520.000,00	Kab. Purworejo, Purwodadi, Bragolan	DAK NON FISIK-BOKKB - BOK	-	2. Peningkatan kualitas sumber daya manusia yang lebih pintar, sehat, bugar, berkarakter, dan adaptif secara inklusif dan merata 3. Pemantapan kualitas hidup dan kapasitas SDM	Masyarakat		16.520.000,00	UPT PUSKESMAS BRAGOLAN	
1	02	02	2.02	0005		Pengelolaan Pelayanan Kesehatan pada Usia Pendidikan Dasar														
						Jumlah Anak Usia Pendidikan Dasar yang Mendapatkan Pelayanan Kesehatan Sesuai Standar				935 Orang	3.600.000,00	Kab. Purworejo, Purwodadi, Bragolan	DAK NON FISIK-BOKKB - BOK	-	2. Peningkatan kualitas sumber daya manusia yang lebih pintar, sehat, bugar, berkarakter, dan adaptif secara inklusif dan merata 3. Pemantapan kualitas hidup dan kapasitas SDM	Masyarakat		3.600.000,00	UPT PUSKESMAS BRAGOLAN	
1	02	02	2.02	0011		Pengelolaan Pelayanan Kesehatan Orang Terduga Tuberkulosis														
						Jumlah Orang Terduga Menderita Tuberkulosis yang Mendapatkan Pelayanan Sesuai Standar				201 Orang	3.600.000,00	Kab. Purworejo, Purwodadi, Bragolan	DAK NON FISIK-BOKKB - BOK	-	2. Peningkatan kualitas sumber daya manusia yang lebih pintar, sehat, bugar, berkarakter, dan adaptif secara inklusif dan merata 3. Pemantapan kualitas hidup dan kapasitas SDM	Masyarakat		3.600.000,00	UPT PUSKESMAS BRAGOLAN	
1	02	02	2.02	0015		Pengelolaan Pelayanan Kesehatan Gizi Masyarakat														
						Jumlah Dokumen Hasil Pengelolaan Pelayanan Kesehatan Gizi Masyarakat				1 Dokumen	288.922.000,00	Kab. Purworejo, Purwodadi, Bragolan	DAK NON FISIK-BOKKB - BOK	-	2. Peningkatan kualitas sumber daya manusia yang lebih pintar, sehat, bugar, berkarakter, dan adaptif secara inklusif dan merata 3. Pemantapan kualitas hidup dan kapasitas SDM	Masyarakat		288.922.000,00	UPT PUSKESMAS BRAGOLAN	
1	02	02	2.02	0017		Pengelolaan Pelayanan Kesehatan Lingkungan														
						Jumlah Dokumen Hasil Pengelolaan Pelayanan Kesehatan Lingkungan				1 Dokumen	21.000.000,00	Kab. Purworejo, Purwodadi, Bragolan	DAK NON FISIK-BOKKB - BOK	-	2. Peningkatan kualitas sumber daya manusia yang lebih pintar, sehat, bugar, berkarakter, dan adaptif secara inklusif dan merata 3. Pemantapan kualitas hidup dan kapasitas SDM	Masyarakat		21.000.000,00	UPT PUSKESMAS BRAGOLAN	
1	02	02	2.02	0020		Pengelolaan Surveilans Kesehatan														
						Jumlah Dokumen Hasil Pengelolaan Surveilans Kesehatan				1 Dokumen	41.580.000,00	Kab. Purworejo, Purwodadi, Bragolan	DAK NON FISIK-BOKKB - BOK	-	2. Peningkatan kualitas sumber daya manusia yang lebih pintar, sehat, bugar, berkarakter, dan adaptif secara inklusif dan merata 3. Pemantapan kualitas hidup dan kapasitas SDM	Masyarakat		41.580.000,00	UPT PUSKESMAS BRAGOLAN	
1	02	02	2.02	0025		Pelayanan Kesehatan Penyakit Menular dan Tidak Menular														
						Jumlah Dokumen Hasil Pelayanan Kesehatan Penyakit Menular dan Tidak Menular				1 Dokumen	109.020.000,00	Kab. Purworejo, Purwodadi, Bragolan	DAK NON FISIK-BOKKB - BOK	-	2. Peningkatan kualitas sumber daya manusia yang lebih pintar, sehat, bugar, berkarakter, dan adaptif secara inklusif dan merata 3. Pemantapan kualitas hidup dan kapasitas SDM	Masyarakat		109.020.000,00	UPT PUSKESMAS BRAGOLAN	
1	02	02	2.02	0033		Operasional Pelayanan Puskesmas														

No	Kode					Urusan / Bidang Urusan / Program / Kegiatan / Sub Kegiatan	Indikator Program / Kegiatan / Sub Kegiatan	Target Akhir Periode Renstra OPD	Realisasi Capaian RENJA OPD Tahun 2023	Prakiraan Capaian Target RENJA OPD Tahun 2024	Capaian Kinerja Dan Kerangka Pendanaan					Kelompok Sasaran	Prakiraan Maju Rencana Tahun 2024		Perangkat Daerah Penanggung Jawab	
											Target 2025	Pagu Indikatif (Rp)	Lokasi	Sumber Dana	Prioritas		Target	Pagu Indikatif (Rp)		
															Nasional					Daerah
1																				
						Jumlah Dokumen Operasional Pelayanan Puskesmas				1 Dokumen	154.157.000,00	Kab. Purworejo, Purwodadi, Bragolan	DAK NON FISIK-BOKKB - BOK	2. Peningkatan kualitas sumber daya manusia yang lebih pintar, sehat, bugar, berkarakter, dan adaptif secara inklusif dan merata 3. Pemantapan kualitas hidup dan kapasitas SDM	Masyarakat		154.157.000,00	UPT PUSKESMAS BRAGOLAN		
1	02	02	2.02	0036	Investigasi Awal Kejadian Tidak Diharapkan (Kejadian Ikutan Pasca Imunisasi dan Pemberian Obat Massal)															
						Jumlah Laporan Hasil Investigasi Awal Kejadian Tidak Diharapkan (Kejadian Ikutan Pasca Imunisasi dan Pemberian Obat Massal)				12 Laporan	1.560.000,00	Kab. Purworejo, Purwodadi, Bragolan	DAK NON FISIK-BOKKB - BOK	2. Peningkatan kualitas sumber daya manusia yang lebih pintar, sehat, bugar, berkarakter, dan adaptif secara inklusif dan merata 3. Pemantapan kualitas hidup dan kapasitas SDM	Masyarakat		1.560.000,00	UPT PUSKESMAS BRAGOLAN		
1	02	02	2.02	0040	Pengelolaan pelayanan kesehatan orang dengan Tuberkulosis															
						Jumlah orang dengan Tuberkulosis yang mendapatkan pelayanan kesehatan sesuai standar				33 Orang	3.600.000,00	Kab. Purworejo, Purwodadi, Bragolan	DAK NON FISIK-BOKKB - BOK	2. Peningkatan kualitas sumber daya manusia yang lebih pintar, sehat, bugar, berkarakter, dan adaptif secara inklusif dan merata 3. Pemantapan kualitas hidup dan kapasitas SDM	Masyarakat		3.600.000,00	UPT PUSKESMAS BRAGOLAN		
1	02	02	2.02	0041	Pengelolaan pelayanan kesehatan orang dengan HIV (ODHIV)															
						Jumlah orang dengan HIV (ODHIV) yang mendapatkan pelayanan kesehatan sesuai standar				27 Orang	600.000,00	Kab. Purworejo, Purwodadi, Bragolan	DAK NON FISIK-BOKKB - BOK	2. Peningkatan kualitas sumber daya manusia yang lebih pintar, sehat, bugar, berkarakter, dan adaptif secara inklusif dan merata 3. Pemantapan kualitas hidup dan kapasitas SDM	Masyarakat		600.000,00	UPT PUSKESMAS BRAGOLAN		
1	02	02	2.02	0044	Pengelolaan Pelayanan Kesehatan Reproduksi															
						Jumlah dokumen hasil pengelolaan pelayanan kesehatan reproduksi				1 Dokumen	6.930.000,00	Kab. Purworejo, Purwodadi, Bragolan	DAK NON FISIK-BOKKB - BOK	2. Peningkatan kualitas sumber daya manusia yang lebih pintar, sehat, bugar, berkarakter, dan adaptif secara inklusif dan merata 3. Pemantapan kualitas hidup dan kapasitas SDM	Masyarakat		6.930.000,00	UPT PUSKESMAS BRAGOLAN		
1	02	02	2.02	0046	Pengelolaan upaya kesehatan ibu dan Anak															
						Jumlah dokumen hasil pengelolaan upaya kesehatan ibu dan anak				1 Dokumen	57.410.000,00	Kab. Purworejo, Purwodadi, Bragolan	DAK NON FISIK-BOKKB - BOK	2. Peningkatan kualitas sumber daya manusia yang lebih pintar, sehat, bugar, berkarakter, dan adaptif secara inklusif dan merata 3. Pemantapan kualitas hidup dan kapasitas SDM	Masyarakat		57.410.000,00	UPT PUSKESMAS BRAGOLAN		
70	1	02	05		PROGRAM PEMBERDAYAAN MASYARAKAT BIDANG KESEHATAN	Persentase Desa Siaga Aktif Mandiri	-			40 %	71.820.000,00						71.820.000,00			
1	02	05	2.03		Pengembangan dan Pelaksanaan Upaya Kesehatan Bersumber Daya Masyarakat (UKBM) Tingkat Daerah Kabupaten/Kota	Jumlah Posyandu Aktif	-			1112 Posyandu	71.820.000,00						71.820.000,00			
1	02	05	2.03	0001	Bimbingan Teknis dan Supervisi Pengembangan dan Pelaksanaan Upaya Kesehatan Bersumber Daya Masyarakat (UKBM)															
						Jumlah Dokumen Hasil Bimbingan Teknis dan Supervisi Upaya Kesehatan Bersumber Daya Masyarakat (UKBM)				1 Dokumen	71.820.000,00	Kab. Purworejo, Purwodadi, Bragolan	DAK NON FISIK-BOKKB - BOK	2. Peningkatan kualitas sumber daya manusia yang lebih pintar, sehat, bugar, berkarakter, dan adaptif secara inklusif dan merata 3. Pemantapan kualitas hidup dan kapasitas SDM	Masyarakat		71.820.000,00	UPT PUSKESMAS BRAGOLAN		
					UPT PUSKESMAS KALIGESING								2.467.500.519,00					2.467.500.519,00		
1					URUSAN PEMERINTAHAN WAJIB YANG BERKAITAN DENGAN PELAYANAN DASAR								2.467.500.519,00						2.467.500.519,00	
1	02				URUSAN PEMERINTAHAN BIDANG KESEHATAN								2.467.500.519,00						2.467.500.519,00	
71	1	02	01		PROGRAM PENUNJANG URUSAN PEMERINTAHAN DAERAH KABUPATEN/KOTA	Persentase Pelaksanaan Penunjang Urusan Pemerintahan Daerah Kabupaten	-			100 %	1.822.915.519,00							1.822.915.519,00		
1	02	01	2.10		Peningkatan Pelayanan BLUD	Persentase Layanan BLUD	-			100 %	1.822.915.519,00							1.822.915.519,00		
1	02	01	2.10	0001	Pelayanan dan Penunjang Pelayanan BLUD															

No	Kode					Usuran / Bidang Usuran / Program / Kegiatan / Sub Kegiatan	Indikator Program / Kegiatan / Sub Kegiatan	Target Akhir Periode Renstra OPD	Realisasi Capaian RENJA OPD Tahun 2023	Prakiraan Capaian Target RENJA OPD Tahun 2024	Capaian Kinerja Dan Kerangka Pendanaan					Kelompok Sasaran	Prakiraan Maju Rencana Tahun 2024		Perangkat Daerah Penanggung Jawab	
											Target 2025	Pagu Indikatif (Rp)	Lokasi	Sumber Dana	Prioritas		Target	Pagu Indikatif (Rp)		
															Nasional					Daerah
1							Jumlah BLUD yang Menyediakan Pelayanan dan Penunjang Pelayanan				1 Unit Kerja	1.822.915.519,00	Kab. Purworejo, Kaligesing, Kaligono	PENDAPATAN DARI BLUD	-	4. Peningkatan tata kelola pemerintahan yang lebih adaptif dan kolaboratif 5. Pewujudan tata kelola pemerintahan yang bersih, akuntabel, kapabel, prima, dan transparan	Masyarakat dan Aparatur	1.822.915.519,00	UPT PUSKESMAS KALIGESING	
72	1	02	02			PROGRAM PEMENUHAN UPAYA KESEHATAN PERORANGAN DAN UPAYA KESEHATAN MASYARAKAT	Persentase Ketercapaian Faskes yang Menyelenggarakan Pelayanan untuk Upaya Kesehatan Masyarakat dan Upaya Kesehatan Perorangan	-		100 %	591.425.000,00						-	591.425.000,00		
	1	02	02	2.02		Penyediaan Layanan Kesehatan untuk UKM dan UKP Rujukan Tingkat Daerah Kabupaten/Kota	Fasilitas Kesehatan yang Menyediakan Layanan Kesehatan untuk UKM dan UKP Sesuai Standar	-			1 Unit	584.225.000,00			-	2. Peningkatan kualitas sumber daya manusia yang lebih pintar, sehat, bugar, berkarakter, dan adaptif secara inklusif dan merata 3. Pemantapan kualitas hidup dan kapasitas SDM	Masyarakat	584.225.000,00		
	1	02	02	2.02	0001	Pengelolaan Pelayanan Kesehatan Ibu Hamil														
							Jumlah Ibu Hamil yang Mendapatkan Pelayanan Kesehatan Sesuai Standar				318 Orang	32.160.000,00	Kab. Purworejo, Kaligesing, Kaligono	DAK NON FISIK-BOKKB - BOK	-	2. Peningkatan kualitas sumber daya manusia yang lebih pintar, sehat, bugar, berkarakter, dan adaptif secara inklusif dan merata 3. Pemantapan kualitas hidup dan kapasitas SDM	Masyarakat	32.160.000,00	UPT PUSKESMAS KALIGESING	
	1	02	02	2.02	0002	Pengelolaan Pelayanan Kesehatan Ibu Bersalin														
							Jumlah Ibu Bersalin yang Mendapatkan Pelayanan Kesehatan Sesuai Standar				262 Orang	12.225.000,00	Kab. Purworejo, Kaligesing, Kaligono	DAK NON FISIK-BOKKB - BOK	-	2. Peningkatan kualitas sumber daya manusia yang lebih pintar, sehat, bugar, berkarakter, dan adaptif secara inklusif dan merata 3. Pemantapan kualitas hidup dan kapasitas SDM	Masyarakat	12.225.000,00	UPT PUSKESMAS KALIGESING	
	1	02	02	2.02	0005	Pengelolaan Pelayanan Kesehatan pada Usia Pendidikan Dasar														
							Jumlah Anak Usia Pendidikan Dasar yang Mendapatkan Pelayanan Kesehatan Sesuai Standar				3208 Orang	17.250.000,00	Kab. Purworejo, Kaligesing, Kaligono	DAK NON FISIK-BOKKB - BOK	-	2. Peningkatan kualitas sumber daya manusia yang lebih pintar, sehat, bugar, berkarakter, dan adaptif secara inklusif dan merata 3. Pemantapan kualitas hidup dan kapasitas SDM	Masyarakat	17.250.000,00	UPT PUSKESMAS KALIGESING	
	1	02	02	2.02	0011	Pengelolaan Pelayanan Kesehatan Orang Terduga Tuberkulosis														
							Jumlah Orang Terduga Menderita Tuberkulosis yang Mendapatkan Pelayanan Sesuai Standar				386 Orang	21.580.000,00	Kab. Purworejo, Kaligesing, Kaligono	DAK NON FISIK-BOKKB - BOK	-	2. Peningkatan kualitas sumber daya manusia yang lebih pintar, sehat, bugar, berkarakter, dan adaptif secara inklusif dan merata 3. Pemantapan kualitas hidup dan kapasitas SDM	Masyarakat	21.580.000,00	UPT PUSKESMAS KALIGESING	
	1	02	02	2.02	0012	Pengelolaan Pelayanan Kesehatan Orang dengan Risiko Terinfeksi HIV														
							Jumlah Orang Terduga Menderita HIV yang Mendapatkan Pelayanan Sesuai Standar				12 Orang	1.860.000,00	Kab. Purworejo, Kaligesing, Kaligono	DAK NON FISIK-BOKKB - BOK	-	2. Peningkatan kualitas sumber daya manusia yang lebih pintar, sehat, bugar, berkarakter, dan adaptif secara inklusif dan merata 3. Pemantapan kualitas hidup dan kapasitas SDM	Masyarakat	1.860.000,00	UPT PUSKESMAS KALIGESING	
	1	02	02	2.02	0015	Pengelolaan Pelayanan Kesehatan Gizi Masyarakat														
							Jumlah Dokumen Hasil Pengelolaan Pelayanan Kesehatan Gizi Masyarakat				1 Dokumen	111.812.000,00	Kab. Purworejo, Kaligesing, Kaligono	DAK NON FISIK-BOKKB - BOK	-	2. Peningkatan kualitas sumber daya manusia yang lebih pintar, sehat, bugar, berkarakter, dan adaptif secara inklusif dan merata 3. Pemantapan kualitas hidup dan kapasitas SDM	Masyarakat	111.812.000,00	UPT PUSKESMAS KALIGESING	
	1	02	02	2.02	0017	Pengelolaan Pelayanan Kesehatan Lingkungan														
							Jumlah Dokumen Hasil Pengelolaan Pelayanan Kesehatan Lingkungan				1 Dokumen	7.690.000,00	Kab. Purworejo, Kaligesing, Kaligono	DAK NON FISIK-BOKKB - BOK	-	2. Peningkatan kualitas sumber daya manusia yang lebih pintar, sehat, bugar, berkarakter, dan adaptif secara inklusif dan merata 3. Pemantapan kualitas hidup dan kapasitas SDM	Masyarakat	7.690.000,00	UPT PUSKESMAS KALIGESING	
	1	02	02	2.02	0020	Pengelolaan Surveilans Kesehatan														
							Jumlah Dokumen Hasil Pengelolaan Surveilans Kesehatan				1 Dokumen	52.610.000,00	Kab. Purworejo, Kaligesing, Kaligono	DAK NON FISIK-BOKKB - BOK	-	2. Peningkatan kualitas sumber daya manusia yang lebih pintar, sehat, bugar, berkarakter, dan adaptif secara inklusif dan merata 3. Pemantapan kualitas hidup dan kapasitas SDM	Masyarakat	52.610.000,00	UPT PUSKESMAS KALIGESING	
	1	02	02	2.02	0025	Pelayanan Kesehatan Penyakit Menular dan Tidak Menular														

No	Kode					Urusan / Bidang Urusan / Program / Kegiatan / Sub Kegiatan	Indikator Program / Kegiatan / Sub Kegiatan	Target Akhir Periode Renstra OPD	Realisasi Capaian RENJA OPD Tahun 2023	Prakiraan Capaian Target RENJA OPD Tahun 2024	Capaian Kinerja Dan Kerangka Pendanaan					Kelompok Sasaran	Prakiraan Maju Rencana Tahun 2024		Perangkat Daerah Penanggung Jawab	
											Target 2025	Pagu Indikatif (Rp)	Lokasi	Sumber Dana	Prioritas		Target	Pagu Indikatif (Rp)		
															Nasional					Daerah
1																				
1	02	02	2.02	0033	Operasional Pelayanan Puskesmas	Jumlah Dokumen Hasil Pelayanan Kesehatan Penyakit Menular dan Tidak Menular				1 Dokumen	127.565.000,00	Kab. Purworejo, Kaligresing, Kaligono	DAK NON FISIK-BOKKB - BOK		2. Peningkatan kualitas sumber daya manusia yang lebih pintar, sehat, bugar, berkarakter, dan adaptif secara inklusif dan merata 3. Pemantapan kualitas hidup dan kapasitas SDM	Masyarakat		127.565.000,00	UPT PUSKESMAS KALIGESING	
1	02	02	2.02	0036	Investigasi Awal Kejadian Tidak Diharapkan (Kejadian Ikutan Pasca Imunisasi dan Pemberian Obat Massal)	Jumlah Laporan Hasil Investigasi Awal Kejadian Tidak Diharapkan (Kejadian Ikutan Pasca Imunisasi dan Pemberian Obat Massal)				1 Laporan	263.000,00	Kab. Purworejo, Kaligresing, Kaligono	DAK NON FISIK-BOKKB - BOK		2. Peningkatan kualitas sumber daya manusia yang lebih pintar, sehat, bugar, berkarakter, dan adaptif secara inklusif dan merata 3. Pemantapan kualitas hidup dan kapasitas SDM	Masyarakat		263.000,00	UPT PUSKESMAS KALIGESING	
1	02	02	2.02	0040	Pengelolaan pelayanan kesehatan orang dengan Tuberkulosis	Jumlah orang dengan Tuberkulosis yang mendapatkan pelayanan kesehatan sesuai standar				17 Orang	9.900.000,00	Kab. Purworejo, Kaligresing, Kaligono	DAK NON FISIK-BOKKB - BOK		2. Peningkatan kualitas sumber daya manusia yang lebih pintar, sehat, bugar, berkarakter, dan adaptif secara inklusif dan merata 3. Pemantapan kualitas hidup dan kapasitas SDM	Masyarakat		9.900.000,00	UPT PUSKESMAS KALIGESING	
1	02	02	2.02	0041	Pengelolaan pelayanan kesehatan orang dengan HIV (ODHIV)	Jumlah orang dengan HIV (ODHIV) yang mendapatkan pelayanan kesehatan sesuai standar				9 Orang	1.000.000,00	Kab. Purworejo, Kaligresing, Kaligono	DAK NON FISIK-BOKKB - BOK		2. Peningkatan kualitas sumber daya manusia yang lebih pintar, sehat, bugar, berkarakter, dan adaptif secara inklusif dan merata 3. Pemantapan kualitas hidup dan kapasitas SDM	Masyarakat		1.000.000,00	UPT PUSKESMAS KALIGESING	
1	02	02	2.02	0044	Pengelolaan Pelayanan Kesehatan Reproduksi	Jumlah dokumen hasil pengelolaan pelayanan kesehatan reproduksi				1 Dokumen	6.630.000,00	Kab. Purworejo, Kaligresing, Kaligono	DAK NON FISIK-BOKKB - BOK		2. Peningkatan kualitas sumber daya manusia yang lebih pintar, sehat, bugar, berkarakter, dan adaptif secara inklusif dan merata 3. Pemantapan kualitas hidup dan kapasitas SDM	Masyarakat		6.630.000,00	UPT PUSKESMAS KALIGESING	
1	02	02	2.02	0046	Pengelolaan upaya kesehatan ibu dan Anak	Jumlah dokumen hasil pengelolaan upaya kesehatan ibu dan anak				1 Dokumen	36.754.000,00	Kab. Purworejo, Kaligresing, Kaligono	DAK NON FISIK-BOKKB - BOK		2. Peningkatan kualitas sumber daya manusia yang lebih pintar, sehat, bugar, berkarakter, dan adaptif secara inklusif dan merata 3. Pemantapan kualitas hidup dan kapasitas SDM	Masyarakat		36.754.000,00	UPT PUSKESMAS KALIGESING	
1	02	02	2.03		Penyelenggaraan Sistem Informasi Kesehatan Secara Terintegrasi	Sistem Informasi Kesehatan yang Terintegrasi	-			1 Sistem	7.200.000,00				2. Peningkatan kualitas sumber daya manusia yang lebih pintar, sehat, bugar, berkarakter, dan adaptif secara inklusif dan merata 3. Pemantapan kualitas hidup dan kapasitas SDM	Masyarakat		7.200.000,00		
1	02	02	2.03	0002	Pengelolaan Sistem Informasi Kesehatan	Jumlah Dokumen Hasil Pengelolaan Sistem Informasi Kesehatan				1 Dokumen	7.200.000,00	Kab. Purworejo, Kaligresing, Kaligono	DAK NON FISIK-BOKKB - BOK		2. Peningkatan kualitas sumber daya manusia yang lebih pintar, sehat, bugar, berkarakter, dan adaptif secara inklusif dan merata 3. Pemantapan kualitas hidup dan kapasitas SDM	Masyarakat		7.200.000,00	UPT PUSKESMAS KALIGESING	
73	1	02	05		PROGRAM PEMBERDAYAAN MASYARAKAT BIDANG KESEHATAN	Persentase Desa Siaga Aktif Mandiri	-			40 %	53.160.000,00							53.160.000,00		
1	02	05	2.03		Pengembangan dan Pelaksanaan Upaya Kesehatan Bersumber Daya Masyarakat (UKBM) Tingkat Daerah Kabupaten/Kota	Jumlah Posyandu Aktif	-			1112 Posyandu	53.160.000,00				2. Peningkatan kualitas sumber daya manusia yang lebih pintar, sehat, bugar, berkarakter, dan adaptif secara inklusif dan merata 3. Pemantapan kualitas hidup dan kapasitas SDM	Masyarakat		53.160.000,00		
1	02	05	2.03	0001	Bimbingan Teknis dan Supervisi Pengembangan dan Pelaksanaan Upaya Kesehatan Bersumber Daya Masyarakat (UKBM)															

No	Kode					Urusan / Bidang Urusan / Program / Kegiatan / Sub Kegiatan	Indikator Program / Kegiatan / Sub Kegiatan	Target Akhir Periode Renstra OPD	Realisasi Capaian RENJA OPD Tahun 2023	Prakiraan Capaian Target RENJA OPD Tahun 2024	Capaian Kinerja Dan Kerangka Pendanaan					Kelompok Sasaran	Prakiraan Maju Rencana Tahun 2024		Perangkat Daerah Penanggung Jawab	
											Target 2025	Pagu Indikatif (Rp)	Lokasi	Sumber Dana	Prioritas		Target	Pagu Indikatif (Rp)		
															Nasional					Daerah
1																				
						Jumlah Dokumen Hasil Bimbingan Teknis dan Supervisi Upaya Kesehatan Bersumber Daya Masyarakat (UKBM)				1 Dokumen	53.160.000,00	Kab. Purworejo, Kaligesing, Kaligono	DAK NON FISIK-BOKKB - BOK		2. Peningkatan kualitas sumber daya manusia yang lebih pintar, sehat, bugar, berkarakter, dan adaptif secara inklusif dan merata 3. Pemantapan kualitas hidup dan kapasitas SDM	Masyarakat		53.160.000,00	UPT PUSKESMAS KALIGESING	
						UPT PUSKESMAS KARANGGETAS					1.667.058.479,00							1.667.058.479,00		
1						URUSAN PEMERINTAHAN WAJIB YANG BERKAITAN DENGAN PELAYANAN DASAR					1.667.058.479,00							1.667.058.479,00		
1	02					URUSAN PEMERINTAHAN BIDANG KESEHATAN					1.667.058.479,00							1.667.058.479,00		
74	1	02	01			PROGRAM PENUNJANG URUSAN PEMERINTAHAN DAERAH KABUPATEN/KOTA	Persentase Pelaksanaan Penunjang Urusan Pemerintahan Daerah Kabupaten	-		100 %	1.110.629.479,00							1.110.629.479,00		
	1	02	01	2.10		Peningkatan Pelayanan BLUD	Persentase Layanan BLUD	-		100 %	1.110.629.479,00				4. Peningkatan tata kelola pemerintahan yang lebih adaptif dan kolaboratif 5. Pewujudan tata kelola pemerintahan yang bersih, akuntabel, kapabel, prima, dan transparan	Masyarakat dan Aparatur		1.110.629.479,00		
1	02	01	2.10	0001		Pelayanan dan Penunjang Pelayanan BLUD														
							Jumlah BLUD yang Menyediakan Pelayanan dan Penunjang Pelayanan			1 Unit Kerja	1.110.629.479,00	Kab. Purworejo, Pituruh, Karanggetas	PENDAPATAN DARI BLUD	-	4. Peningkatan tata kelola pemerintahan yang lebih adaptif dan kolaboratif 5. Pewujudan tata kelola pemerintahan yang bersih, akuntabel, kapabel, prima, dan transparan	Masyarakat dan Aparatur		1.110.629.479,00	UPT PUSKESMAS KARANGGETAS	
75	1	02	02			PROGRAM PEMENUHAN UPAYA KESEHATAN PERORANGAN DAN UPAYA KESEHATAN MASYARAKAT	Persentase Ketercapaian Faskes yang Menyelenggarakan Pelayanan untuk Upaya Kesehatan Masyarakat dan Upaya Kesehatan Perorangan	-		100 %	556.429.000,00							556.429.000,00		
	1	02	02	2.02		Penyediaan Layanan Kesehatan untuk UKM dan UKP Rujukan Tingkat Daerah Kabupaten/Kota	Fasilitas Kesehatan yang Menyediakan Layanan Kesehatan untuk UKM dan UKP Sesuai Standar	-		1 Unit	549.229.000,00				2. Peningkatan kualitas sumber daya manusia yang lebih pintar, sehat, bugar, berkarakter, dan adaptif secara inklusif dan merata 3. Pemantapan kualitas hidup dan kapasitas SDM	Masyarakat		549.229.000,00		
1	02	02	2.02	0001		Pengelolaan Pelayanan Kesehatan Ibu Hamil														
							Jumlah Ibu Hamil yang Mendapatkan Pelayanan Kesehatan Sesuai Standar			138 Orang	59.984.000,00	Kab. Purworejo, Pituruh, Karanggetas	DAK NON FISIK-BOKKB - BOK	-	2. Peningkatan kualitas sumber daya manusia yang lebih pintar, sehat, bugar, berkarakter, dan adaptif secara inklusif dan merata 3. Pemantapan kualitas hidup dan kapasitas SDM	Masyarakat		59.984.000,00	UPT PUSKESMAS KARANGGETAS	
1	02	02	2.02	0002		Pengelolaan Pelayanan Kesehatan Ibu Bersalin														
							Jumlah Ibu Bersalin yang Mendapatkan Pelayanan Kesehatan Sesuai Standar			138 Orang	200.000,00	Kab. Purworejo, Pituruh, Karanggetas	DAK NON FISIK-BOKKB - BOK	-	2. Peningkatan kualitas sumber daya manusia yang lebih pintar, sehat, bugar, berkarakter, dan adaptif secara inklusif dan merata 3. Pemantapan kualitas hidup dan kapasitas SDM	Masyarakat		200.000,00	UPT PUSKESMAS KARANGGETAS	
1	02	02	2.02	0005		Pengelolaan Pelayanan Kesehatan pada Usia Pendidikan Dasar														
							Jumlah Anak Usia Pendidikan Dasar yang Mendapatkan Pelayanan Kesehatan Sesuai Standar			974 Orang	9.680.000,00	Kab. Purworejo, Pituruh, Karanggetas	DAK NON FISIK-BOKKB - BOK	-	2. Peningkatan kualitas sumber daya manusia yang lebih pintar, sehat, bugar, berkarakter, dan adaptif secara inklusif dan merata 3. Pemantapan kualitas hidup dan kapasitas SDM	Masyarakat		9.680.000,00	UPT PUSKESMAS KARANGGETAS	
1	02	02	2.02	0006		Pengelolaan Pelayanan Kesehatan pada Usia Produktif														
							Jumlah Penduduk Usia Produktif yang Mendapatkan Pelayanan Kesehatan Sesuai Standar			475 Orang	28.580.000,00	Kab. Purworejo, Pituruh, Karanggetas	DAK NON FISIK-BOKKB - BOK	-	2. Peningkatan kualitas sumber daya manusia yang lebih pintar, sehat, bugar, berkarakter, dan adaptif secara inklusif dan merata 3. Pemantapan kualitas hidup dan kapasitas SDM	Masyarakat		28.580.000,00	UPT PUSKESMAS KARANGGETAS	
1	02	02	2.02	0011		Pengelolaan Pelayanan Kesehatan Orang Terduga Tuberkulosis														
							Jumlah Orang Terduga Menderita Tuberkulosis yang Mendapatkan Pelayanan Sesuai Standar			10 Orang	5.600.000,00	Kab. Purworejo, Pituruh, Karanggetas	DAK NON FISIK-BOKKB - BOK	-	2. Peningkatan kualitas sumber daya manusia yang lebih pintar, sehat, bugar, berkarakter, dan adaptif secara inklusif dan merata 3. Pemantapan kualitas hidup dan kapasitas SDM	Masyarakat		5.600.000,00	UPT PUSKESMAS KARANGGETAS	
1	02	02	2.02	0015		Pengelolaan Pelayanan Kesehatan Gizi Masyarakat														

No	Kode					Urusan / Bidang Urusan / Program / Kegiatan / Sub Kegiatan	Indikator Program / Kegiatan / Sub Kegiatan	Target Akhir Periode Renstra OPD	Realisasi Capaian RENJA OPD Tahun 2023	Prakiraan Capaian Target RENJA OPD Tahun 2024	Capaian Kinerja Dan Kerangka Pendanaan					Kelompok Sasaran	Prakiraan Maju Rencana Tahun 2024		Perangkat Daerah Penanggung Jawab	
											Target 2025	Pagu Indikatif (Rp)	Lokasi	Sumber Dana	Prioritas		Target	Pagu Indikatif (Rp)		
															Nasional					Daerah
1																				
						Jumlah Dokumen Pengelolaan Pelayanan Kesehatan Gizi Masyarakat				1 Dokumen	94.548.000,00	Kab. Purworejo, Pituruh, Karanggetas	DAK NON FISIK-BOKKB - BOK	2. Peningkatan kualitas sumber daya manusia yang lebih pintar, sehat, bugar, berkarakter, dan adaptif secara inklusif dan merata 3. Pemantapan kualitas hidup dan kapasitas SDM	Masyarakat		94.548.000,00	UPT PUSKESMAS KARANGGETAS		
1	02	02	2.02	0017	Pengelolaan Pelayanan Kesehatan Lingkungan															
						Jumlah Dokumen Hasil Pengelolaan Pelayanan Kesehatan Lingkungan				1 Dokumen	6.370.000,00	Kab. Purworejo, Pituruh, Karanggetas	DAK NON FISIK-BOKKB - BOK	2. Peningkatan kualitas sumber daya manusia yang lebih pintar, sehat, bugar, berkarakter, dan adaptif secara inklusif dan merata 3. Pemantapan kualitas hidup dan kapasitas SDM	Masyarakat		6.370.000,00	UPT PUSKESMAS KARANGGETAS		
1	02	02	2.02	0020	Pengelolaan Surveilans Kesehatan															
						Jumlah Dokumen Hasil Pengelolaan Surveilans Kesehatan				1 Dokumen	23.780.000,00	Kab. Purworejo, Pituruh, Karanggetas	DAK NON FISIK-BOKKB - BOK	2. Peningkatan kualitas sumber daya manusia yang lebih pintar, sehat, bugar, berkarakter, dan adaptif secara inklusif dan merata 3. Pemantapan kualitas hidup dan kapasitas SDM	Masyarakat		23.780.000,00	UPT PUSKESMAS KARANGGETAS		
1	02	02	2.02	0025	Pelayanan Kesehatan Penyakit Menular dan Tidak Menular															
						Jumlah Dokumen Hasil Pelayanan Kesehatan Penyakit Menular dan Tidak Menular				1 Dokumen	127.030.000,00	Kab. Purworejo, Pituruh, Karanggetas	DAK NON FISIK-BOKKB - BOK	2. Peningkatan kualitas sumber daya manusia yang lebih pintar, sehat, bugar, berkarakter, dan adaptif secara inklusif dan merata 3. Pemantapan kualitas hidup dan kapasitas SDM	Masyarakat		127.030.000,00	UPT PUSKESMAS KARANGGETAS		
1	02	02	2.02	0033	Operasional Pelayanan Puskesmas															
						Jumlah Dokumen Operasional Pelayanan Puskesmas				1 Dokumen	147.813.000,00	Kab. Purworejo, Pituruh, Karanggetas	DAK NON FISIK-BOKKB - BOK	2. Peningkatan kualitas sumber daya manusia yang lebih pintar, sehat, bugar, berkarakter, dan adaptif secara inklusif dan merata 3. Pemantapan kualitas hidup dan kapasitas SDM	Masyarakat		147.813.000,00	UPT PUSKESMAS KARANGGETAS		
1	02	02	2.02	0036	Investigasi Awal Kejadian Tidak Diharapkan (Kejadian Ikutan Pasca Imunisasi dan Pemberian Obat Massal)															
						Jumlah Laporan Hasil Investigasi Awal Kejadian Tidak Diharapkan (Kejadian Ikutan Pasca Imunisasi dan Pemberian Obat Massal)				1 Laporan	1.210.000,00	Kab. Purworejo, Pituruh, Karanggetas	DAK NON FISIK-BOKKB - BOK	2. Peningkatan kualitas sumber daya manusia yang lebih pintar, sehat, bugar, berkarakter, dan adaptif secara inklusif dan merata 3. Pemantapan kualitas hidup dan kapasitas SDM	Masyarakat		1.210.000,00	UPT PUSKESMAS KARANGGETAS		
1	02	02	2.02	0046	Pengelolaan upaya kesehatan ibu dan Anak															
						Jumlah dokumen hasil pengelolaan upaya kesehatan ibu dan anak				1 Dokumen	44.434.000,00	Kab. Purworejo, Pituruh, Karanggetas	DAK NON FISIK-BOKKB - BOK	2. Peningkatan kualitas sumber daya manusia yang lebih pintar, sehat, bugar, berkarakter, dan adaptif secara inklusif dan merata 3. Pemantapan kualitas hidup dan kapasitas SDM	Masyarakat		44.434.000,00	UPT PUSKESMAS KARANGGETAS		
1	02	02	2.03		Penyelenggaraan Sistem Informasi Kesehatan Secara Terintegrasi	Sistem Informasi Kesehatan yang Terintegrasi	-			1 Sistem	7.200.000,00			2. Peningkatan kualitas sumber daya manusia yang lebih pintar, sehat, bugar, berkarakter, dan adaptif secara inklusif dan merata 3. Pemantapan kualitas hidup dan kapasitas SDM	Masyarakat		7.200.000,00			
1	02	02	2.03	0002	Pengelolaan Sistem Informasi Kesehatan															
						Jumlah Dokumen Hasil Pengelolaan Sistem Informasi Kesehatan				1 Dokumen	7.200.000,00	Kab. Purworejo, Pituruh, Karanggetas	DAK NON FISIK-BOKKB - BOK	2. Peningkatan kualitas sumber daya manusia yang lebih pintar, sehat, bugar, berkarakter, dan adaptif secara inklusif dan merata 3. Pemantapan kualitas hidup dan kapasitas SDM	Masyarakat		7.200.000,00	UPT PUSKESMAS KARANGGETAS		
						UPT PUSKESMAS DADIREJO						1.820.665.881,00					1.820.665.881,00			
						URUSAN PEMERINTAHAN WAJIB YANG BERKAITAN DENGAN PELAYANAN DASAR						1.820.665.881,00					1.820.665.881,00			
						URUSAN PEMERINTAHAN BIDANG KESEHATAN						1.820.665.881,00					1.820.665.881,00			
76	1	02	01		PROGRAM PENUNJANG URUSAN PEMERINTAHAN DAERAH KABUPATEN/KOTA	Persentase Pelaksanaan Penunjang Urusan Pemerintahan Daerah Kabupaten	-			100 %	878.323.881,00						878.323.881,00			
1	02	01	2.10		Peningkatan Pelayanan BLUD	Persentase Layanan BLUD	-			100 %	878.323.881,00			4. Peningkatan tata kelola pemerintahan yang lebih adaptif dan kolaboratif 5. Pewujudan tata kelola pemerintahan yang bersih, akuntabel, kapabel, prima, dan transparan	Masyarakat dan Aparatur		878.323.881,00			
1	02	01	2.10	0001	Pelayanan dan Penunjang Pelayanan BLUD															

No	Kode					Urusan / Bidang Urusan / Program / Kegiatan / Sub Kegiatan	Indikator Program / Kegiatan / Sub Kegiatan	Target Akhir Periode Renstra OPD	Realisasi Capaian RENJA OPD Tahun 2023	Prakiraan Capaian Target RENJA OPD Tahun 2024	Capaian Kinerja Dan Kerangka Pendanaan					Kelompok Sasaran	Prakiraan Maju Rencana Tahun 2024		Perangkat Daerah Penanggung Jawab	
											Target 2025	Pagu Indikatif (Rp)	Lokasi	Sumber Dana	Prioritas		Target	Pagu Indikatif (Rp)		
															Nasional					Daerah
1																				
						Jumlah BLUD yang Menyediakan Pelayanan dan Penunjang Pelayanan				1 Unit Kerja	878.323.881,00	Kab. Purworejo, Bagelen, Semua Kel/Desa Kab. Purworejo, Bagelen, Dadirejo	PENDAPATAN DARI BLUD	-	4. Peningkatan tata kelola pemerintahan yang lebih adaptif dan kolaboratif 5. Pewujudan tata kelola pemerintahan yang bersih, akuntabel, kapabel, prima, dan transparan	Masyarakat dan Aparatur		878.323.881,00	UPT PUSKESMAS DADIREJO	
77	1	02	02			PROGRAM PEMENUHAN UPAYA KESEHATAN PERORANGAN DAN UPAYA KESEHATAN MASYARAKAT	Persentase Ketercapaian Faskes yang Menyelenggarakan Pelayanan untuk Upaya Kesehatan Masyarakat dan Upaya Kesehatan Perorangan	-		100 %	940.837.000,00							940.837.000,00		
	1	02	02	2.02		Penyediaan Layanan Kesehatan untuk UKM dan UKP Rujukan Tingkat Daerah Kabupaten/Kota	Fasilitas Kesehatan yang Menyediakan Layanan Kesehatan untuk UKM dan UKP Sesuai Standar	-		1 Unit	940.837.000,00				2. Peningkatan kualitas sumber daya manusia yang lebih pintar, sehat, bugur, berkarakter, dan adaptif secara inklusif dan merata 3. Pemantapan kualitas hidup dan kapasitas SDM	Masyarakat	-	940.837.000,00		
1	02	02	2.02	0001		Pengelolaan Pelayanan Kesehatan Ibu Hamil														
						Jumlah Ibu Hamil yang Mendapatkan Pelayanan Kesehatan Sesuai Standar				138 Orang	62.720.000,00	Kab. Purworejo, Bagelen, Dadirejo	DAK NON FISIK-BOKKB - BOK	-	2. Peningkatan kualitas sumber daya manusia yang lebih pintar, sehat, bugur, berkarakter, dan adaptif secara inklusif dan merata 3. Pemantapan kualitas hidup dan kapasitas SDM	Masyarakat		62.720.000,00	UPT PUSKESMAS DADIREJO	
1	02	02	2.02	0002		Pengelolaan Pelayanan Kesehatan Ibu Bersalin														
						Jumlah Ibu Bersalin yang Mendapatkan Pelayanan Kesehatan Sesuai Standar				138 Orang	13.560.000,00	Kab. Purworejo, Bagelen, Dadirejo	DAK NON FISIK-BOKKB - BOK	-	2. Peningkatan kualitas sumber daya manusia yang lebih pintar, sehat, bugur, berkarakter, dan adaptif secara inklusif dan merata 3. Pemantapan kualitas hidup dan kapasitas SDM	Masyarakat		13.560.000,00	UPT PUSKESMAS DADIREJO	
1	02	02	2.02	0005		Pengelolaan Pelayanan Kesehatan pada Usia Pendidikan Dasar														
						Jumlah Anak Usia Pendidikan Dasar yang Mendapatkan Pelayanan Kesehatan Sesuai Standar				974 Orang	6.160.000,00	Kab. Purworejo, Bagelen, Dadirejo	DAK NON FISIK-BOKKB - BOK	-	2. Peningkatan kualitas sumber daya manusia yang lebih pintar, sehat, bugur, berkarakter, dan adaptif secara inklusif dan merata 3. Pemantapan kualitas hidup dan kapasitas SDM	Masyarakat		6.160.000,00	UPT PUSKESMAS DADIREJO	
1	02	02	2.02	0011		Pengelolaan Pelayanan Kesehatan Orang Terduga Tuberkulosis														
						Jumlah Orang Terduga Menderita Tuberkulosis yang Mendapatkan Pelayanan Sesuai Standar				10 Orang	925.000,00	Kab. Purworejo, Bagelen, Dadirejo	DAK NON FISIK-BOKKB - BOK	-	2. Peningkatan kualitas sumber daya manusia yang lebih pintar, sehat, bugur, berkarakter, dan adaptif secara inklusif dan merata 3. Pemantapan kualitas hidup dan kapasitas SDM	Masyarakat		925.000,00	UPT PUSKESMAS DADIREJO	
1	02	02	2.02	0015		Pengelolaan Pelayanan Kesehatan Gizi Masyarakat														
						Jumlah Dokumen Hasil Pengelolaan Pelayanan Kesehatan Gizi Masyarakat				1 Dokumen	433.977.000,00	Kab. Purworejo, Bagelen, Dadirejo	DAK NON FISIK-BOKKB - BOK	-	2. Peningkatan kualitas sumber daya manusia yang lebih pintar, sehat, bugur, berkarakter, dan adaptif secara inklusif dan merata 3. Pemantapan kualitas hidup dan kapasitas SDM	Masyarakat		433.977.000,00	UPT PUSKESMAS DADIREJO	
1	02	02	2.02	0017		Pengelolaan Pelayanan Kesehatan Lingkungan														
						Jumlah Dokumen Hasil Pengelolaan Pelayanan Kesehatan Lingkungan				1 Dokumen	8.230.000,00	Kab. Purworejo, Bagelen, Dadirejo	DAK NON FISIK-BOKKB - BOK	-	2. Peningkatan kualitas sumber daya manusia yang lebih pintar, sehat, bugur, berkarakter, dan adaptif secara inklusif dan merata 3. Pemantapan kualitas hidup dan kapasitas SDM	Masyarakat		8.230.000,00	UPT PUSKESMAS DADIREJO	
1	02	02	2.02	0020		Pengelolaan Surveilans Kesehatan														
						Jumlah Dokumen Hasil Pengelolaan Surveilans Kesehatan				1 Dokumen	47.235.000,00	Kab. Purworejo, Bagelen, Dadirejo	DAK NON FISIK-BOKKB - BOK	-	2. Peningkatan kualitas sumber daya manusia yang lebih pintar, sehat, bugur, berkarakter, dan adaptif secara inklusif dan merata 3. Pemantapan kualitas hidup dan kapasitas SDM	Masyarakat		47.235.000,00	UPT PUSKESMAS DADIREJO	
1	02	02	2.02	0025		Pelayanan Kesehatan Penyakit Menular dan Tidak Menular														
						Jumlah Dokumen Hasil Pelayanan Kesehatan Penyakit Menular dan Tidak Menular				1 Dokumen	134.770.000,00	Kab. Purworejo, Bagelen, Dadirejo	DAK NON FISIK-BOKKB - BOK	-	2. Peningkatan kualitas sumber daya manusia yang lebih pintar, sehat, bugur, berkarakter, dan adaptif secara inklusif dan merata 3. Pemantapan kualitas hidup dan kapasitas SDM	Masyarakat		134.770.000,00	UPT PUSKESMAS DADIREJO	

No	Kode					Urusan / Bidang Urusan / Program / Kegiatan / Sub Kegiatan	Indikator Program / Kegiatan / Sub Kegiatan	Target Akhir Periode Renstra OPD	Realisasi Capaian RENJA OPD Tahun 2023	Prakiraan Capaian Target RENJA OPD Tahun 2024	Capaian Kinerja Dan Kerangka Pendanaan					Kelompok Sasaran	Prakiraan Maju Rencana Tahun 2024		Perangkat Daerah Penanggung Jawab	
											Target 2025	Pagu Indikatif (Rp)	Lokasi	Sumber Dana	Prioritas		Target	Pagu Indikatif (Rp)		
															Nasional					Daerah
1	2	3	4	5	6	7	8	9	10	11	12	13	14	15	16	17				
	1	02	02	2.02	0033	Operasional Pelayanan Puskesmas	Jumlah Dokumen Operasional Pelayanan Puskesmas				1 Dokumen	170.990.000,00	Kab. Purworejo, Bagelen, Dadirejo	DAK NON FISIK-BOKKB - BOK	2. Peningkatan kualitas sumber daya manusia yang lebih pintar, sehat, bugar, berkarakter, dan adaptif secara inklusif dan merata 3. Pemantapan kualitas hidup dan kapasitas SDM	Masyarakat		170.990.000,00	UPT PUSKESMAS DADIREJO	
	1	02	02	2.02	0036	Investigasi Awal Kejadian Tidak Diharapkan (Kejadian Ikutan Pasca Imunisasi dan Pemberian Obat Massal)	Jumlah Laporan Hasil Investigasi Awal Kejadian Tidak Diharapkan (Kejadian Ikutan Pasca Imunisasi dan Pemberian Obat Massal)				1 Laporan	1.850.000,00	Kab. Purworejo, Bagelen, Dadirejo	DAK NON FISIK-BOKKB - BOK	2. Peningkatan kualitas sumber daya manusia yang lebih pintar, sehat, bugar, berkarakter, dan adaptif secara inklusif dan merata 3. Pemantapan kualitas hidup dan kapasitas SDM	Masyarakat		1.850.000,00	UPT PUSKESMAS DADIREJO	
	1	02	02	2.02	0040	Pengelolaan pelayanan kesehatan orang dengan Tuberkulosis	Jumlah orang dengan Tuberkulosis yang mendapatkan pelayanan kesehatan sesuai standar				6 Orang	6.660.000,00	Kab. Purworejo, Bagelen, Dadirejo	DAK NON FISIK-BOKKB - BOK	2. Peningkatan kualitas sumber daya manusia yang lebih pintar, sehat, bugar, berkarakter, dan adaptif secara inklusif dan merata 3. Pemantapan kualitas hidup dan kapasitas SDM	Masyarakat		6.660.000,00	UPT PUSKESMAS DADIREJO	
	1	02	02	2.02	0044	Pengelolaan Pelayanan Kesehatan Reproduksi	Jumlah dokumen hasil pengelolaan pelayanan kesehatan reproduksi				1 Dokumen	17.160.000,00	Kab. Purworejo, Bagelen, Dadirejo	DAK NON FISIK-BOKKB - BOK	2. Peningkatan kualitas sumber daya manusia yang lebih pintar, sehat, bugar, berkarakter, dan adaptif secara inklusif dan merata 3. Pemantapan kualitas hidup dan kapasitas SDM	Masyarakat		17.160.000,00	UPT PUSKESMAS DADIREJO	
	1	02	02	2.02	0046	Pengelolaan upaya kesehatan ibu dan Anak	Jumlah dokumen hasil pengelolaan upaya kesehatan ibu dan anak				1 Dokumen	36.600.000,00	Kab. Purworejo, Bagelen, Dadirejo	DAK NON FISIK-BOKKB - BOK	2. Peningkatan kualitas sumber daya manusia yang lebih pintar, sehat, bugar, berkarakter, dan adaptif secara inklusif dan merata 3. Pemantapan kualitas hidup dan kapasitas SDM	Masyarakat		36.600.000,00	UPT PUSKESMAS DADIREJO	
78	1	02	05			PROGRAM PEMBERDAYAAN MASYARAKAT BIDANG KESEHATAN	Persentase Desa Siaga Aktif Mandiri	-			40 %	1.505.000,00						1.505.000,00		
	1	02	05	2.03		Pengembangan dan Pelaksanaan Upaya Kesehatan Bersumber Daya Masyarakat (UKBM) Tingkat Daerah Kabupaten/Kota	Jumlah Posyandu Aktif	-			1112 Posyandu	1.505.000,00			2. Peningkatan kualitas sumber daya manusia yang lebih pintar, sehat, bugar, berkarakter, dan adaptif secara inklusif dan merata 3. Pemantapan kualitas hidup dan kapasitas SDM	Masyarakat		1.505.000,00		
	1	02	05	2.03	0001	Bimbingan Teknis dan Supervisi Pengembangan dan Pelaksanaan Upaya Kesehatan Bersumber Daya Masyarakat (UKBM)	Jumlah Dokumen Hasil Bimbingan Teknis dan Supervisi Upaya Kesehatan Bersumber Daya Masyarakat (UKBM)				1 Dokumen	1.505.000,00	Kab. Purworejo, Bagelen, Dadirejo	DAK NON FISIK-BOKKB - BOK	2. Peningkatan kualitas sumber daya manusia yang lebih pintar, sehat, bugar, berkarakter, dan adaptif secara inklusif dan merata 3. Pemantapan kualitas hidup dan kapasitas SDM	Masyarakat		1.505.000,00	UPT PUSKESMAS DADIREJO	
						UPT PUSKESMAS BUBUTAN						1.837.936.067,00						1.837.936.067,00		
	1					URUSAN PEMERINTAHAN WAJIB YANG BERKAITAN DENGAN PELAYANAN DASAR						1.837.936.067,00						1.837.936.067,00		
	1	02				URUSAN PEMERINTAHAN BIDANG KESEHATAN						1.837.936.067,00						1.837.936.067,00		
79	1	02	01			PROGRAM PENUNJANG URUSAN PEMERINTAHAN DAERAH KABUPATEN/KOTA	Persentase Pelaksanaan Penunjang Urusan Pemerintahan Daerah Kabupaten	-			100 %	983.521.067,00						983.521.067,00		
	1	02	01	2.10		Peningkatan Pelayanan BLUD	Persentase Layanan BLUD	-			100 %	983.521.067,00			4. Peningkatan tata kelola pemerintahan yang lebih adaptif dan kolaboratif 5. Pewujudan tata kelola pemerintahan yang bersih, akuntabel, kapabel, prima, dan transparan	Masyarakat dan Aparatur		983.521.067,00		
	1	02	01	2.10	0001	Pelayanan dan Penunjang Pelayanan BLUD	Jumlah BLUD yang Menyediakan Pelayanan dan Penunjang Pelayanan				1 Unit Kerja	983.521.067,00	Kab. Purworejo, Purwodadi, Bubutan, Kab. Purworejo, Purwodadi, Semua Kel/Desa	PENDAPATAN DARI BLUD	4. Peningkatan tata kelola pemerintahan yang lebih adaptif dan kolaboratif 5. Pewujudan tata kelola pemerintahan yang bersih, akuntabel, kapabel, prima, dan transparan	Masyarakat dan Aparatur		983.521.067,00	UPT PUSKESMAS BUBUTAN	

No	Kode				Urusan / Bidang Urusan / Program / Kegiatan / Sub Kegiatan	Indikator Program / Kegiatan / Sub Kegiatan	Target Akhir Periode Renstra OPD	Realisasi Capaian RENJA OPD Tahun 2023	Prakiraan Capaian Target RENJA OPD Tahun 2024	Capaian Kinerja Dan Kerangka Pendanaan				Kelompok Sasaran	Prakiraan Maju Rencana Tahun 2024		Perangkat Daerah Penanggung Jawab		
										Target 2025	Pagu Indikatif (Rp)	Lokasi	Sumber Dana		Prioritas			Target	Pagu Indikatif (Rp)
															Nasional	Daerah			
80	1	02	02		PROGRAM PEMENUHAN UPAYA KESEHATAN PERORANGAN DAN UPAYA KESEHATAN MASYARAKAT	Persentase Ketercapaian Faskes yang Menyelenggarakan Pelayanan untuk Upaya Kesehatan Masyarakat dan Upaya Kesehatan Perorangan	-			100 %	811.740.048,00					811.740.048,00			
	1	02	02	2.02	Penyediaan Layanan Kesehatan untuk UKM dan UKP Rujukan Tingkat Daerah Kabupaten/Kota	Fasilitas Kesehatan yang Menyediakan Layanan Kesehatan untuk UKM dan UKP Sesuai Standar	-			1 Unit	811.740.048,00			2. Peningkatan kualitas sumber daya manusia yang lebih pintar, sehat, bugar, berkarakter, dan adaptif secara inklusif dan merata 3. Pemantapan kualitas hidup dan kapasitas SDM	Masyarakat	-	811.740.048,00		
	1	02	02	2.02	0001	Pengelolaan Pelayanan Kesehatan Ibu Hamil													
						Jumlah Ibu Hamil yang Mendapatkan Pelayanan Kesehatan Sesuai Standar				213 Orang	67.832.024,00	Kab. Purworejo, Purwodadi, Bubutan	DAK NON FISIK-BOKKB - BOK	2. Peningkatan kualitas sumber daya manusia yang lebih pintar, sehat, bugar, berkarakter, dan adaptif secara inklusif dan merata 3. Pemantapan kualitas hidup dan kapasitas SDM	Masyarakat		67.832.024,00	UPT PUSKESMAS BUBUTAN	
	1	02	02	2.02	0002	Pengelolaan Pelayanan Kesehatan Ibu Bersalin													
						Jumlah Ibu Bersalin yang Mendapatkan Pelayanan Kesehatan Sesuai Standar				231 Orang	56.030.000,00	Kab. Purworejo, Purwodadi, Bubutan	DAK NON FISIK-BOKKB - BOK	2. Peningkatan kualitas sumber daya manusia yang lebih pintar, sehat, bugar, berkarakter, dan adaptif secara inklusif dan merata 3. Pemantapan kualitas hidup dan kapasitas SDM	Masyarakat		56.030.000,00	UPT PUSKESMAS BUBUTAN	
	1	02	02	2.02	0005	Pengelolaan Pelayanan Kesehatan pada Usia Pendidikan Dasar													
						Jumlah Anak Usia Pendidikan Dasar yang Mendapatkan Pelayanan Kesehatan Sesuai Standar				3506 Orang	60.920.000,00	Kab. Purworejo, Purwodadi, Bubutan	DAK NON FISIK-BOKKB - BOK	2. Peningkatan kualitas sumber daya manusia yang lebih pintar, sehat, bugar, berkarakter, dan adaptif secara inklusif dan merata 3. Pemantapan kualitas hidup dan kapasitas SDM	Masyarakat		60.920.000,00	UPT PUSKESMAS BUBUTAN	
	1	02	02	2.02	0006	Pengelolaan Pelayanan Kesehatan pada Usia Produktif													
						Jumlah Penduduk Usia Produktif yang Mendapatkan Pelayanan Kesehatan Sesuai Standar				16127 Orang	73.320.000,00	Kab. Purworejo, Purwodadi, Bubutan	DAK NON FISIK-BOKKB - BOK	2. Peningkatan kualitas sumber daya manusia yang lebih pintar, sehat, bugar, berkarakter, dan adaptif secara inklusif dan merata 3. Pemantapan kualitas hidup dan kapasitas SDM	Masyarakat		73.320.000,00	UPT PUSKESMAS BUBUTAN	
	1	02	02	2.02	0011	Pengelolaan Pelayanan Kesehatan Orang Terduga Tuberkulosis													
						Jumlah Orang Terduga Menderita Tuberkulosis yang Mendapatkan Pelayanan Sesuai Standar				299 Orang	14.880.000,00	Kab. Purworejo, Purwodadi, Bubutan	DAK NON FISIK-BOKKB - BOK	2. Peningkatan kualitas sumber daya manusia yang lebih pintar, sehat, bugar, berkarakter, dan adaptif secara inklusif dan merata 3. Pemantapan kualitas hidup dan kapasitas SDM	Masyarakat		14.880.000,00	UPT PUSKESMAS BUBUTAN	
	1	02	02	2.02	0015	Pengelolaan Pelayanan Kesehatan Gizi Masyarakat													
						Jumlah Dokumen Hasil Pengelolaan Pelayanan Kesehatan Gizi Masyarakat				1 Dokumen	53.860.284,00	Kab. Purworejo, Purwodadi, Bubutan	DAK NON FISIK-BOKKB - BOK	2. Peningkatan kualitas sumber daya manusia yang lebih pintar, sehat, bugar, berkarakter, dan adaptif secara inklusif dan merata 3. Pemantapan kualitas hidup dan kapasitas SDM	Masyarakat		53.860.284,00	UPT PUSKESMAS BUBUTAN	
	1	02	02	2.02	0017	Pengelolaan Pelayanan Kesehatan Lingkungan													
						Jumlah Dokumen Hasil Pengelolaan Pelayanan Kesehatan Lingkungan				1 Dokumen	6.600.000,00	Kab. Purworejo, Purwodadi, Bubutan	DAK NON FISIK-BOKKB - BOK	2. Peningkatan kualitas sumber daya manusia yang lebih pintar, sehat, bugar, berkarakter, dan adaptif secara inklusif dan merata 3. Pemantapan kualitas hidup dan kapasitas SDM	Masyarakat		6.600.000,00	UPT PUSKESMAS BUBUTAN	
	1	02	02	2.02	0020	Pengelolaan Surveilans Kesehatan													
						Jumlah Dokumen Hasil Pengelolaan Surveilans Kesehatan				1 Dokumen	31.410.002,00	Kab. Purworejo, Purwodadi, Bubutan	DAK NON FISIK-BOKKB - BOK	2. Peningkatan kualitas sumber daya manusia yang lebih pintar, sehat, bugar, berkarakter, dan adaptif secara inklusif dan merata 3. Pemantapan kualitas hidup dan kapasitas SDM	Masyarakat		31.410.002,00	UPT PUSKESMAS BUBUTAN	
	1	02	02	2.02	0025	Pelayanan Kesehatan Penyakit Menular dan Tidak Menular													
						Jumlah Dokumen Hasil Pelayanan Kesehatan Penyakit Menular dan Tidak Menular				1 Dokumen	160.860.000,00	Kab. Purworejo, Purwodadi, Bubutan	DAK NON FISIK-BOKKB - BOK	2. Peningkatan kualitas sumber daya manusia yang lebih pintar, sehat, bugar, berkarakter, dan adaptif secara inklusif dan merata 3. Pemantapan kualitas hidup dan kapasitas SDM	Masyarakat		160.860.000,00	UPT PUSKESMAS BUBUTAN	

No	Kode					Urusan / Bidang Urusan / Program / Kegiatan / Sub Kegiatan	Indikator Program / Kegiatan / Sub Kegiatan	Target Akhir Periode Renstra OPD	Realisasi Capaian RENJA OPD Tahun 2023	Prakiraan Capaian Target RENJA OPD Tahun 2024	Capaian Kinerja Dan Kerangka Pendanaan					Kelompok Sasaran	Prakiraan Maju Rencana Tahun 2024		Perangkat Daerah Penanggung Jawab	
											Target 2025	Pagu Indikatif (Rp)	Lokasi	Sumber Dana	Prioritas		Target	Pagu Indikatif (Rp)		
															Nasional					Daerah
1	2	3	4	5	6	7	8	9	10	11	12	13	14	15	16	17				
	1	02	02	2.02	0033	Operasional Pelayanan Puskesmas	Jumlah Dokumen Operasional Pelayanan Puskesmas				1 Dokumen	155.834.004,00	Kab. Purworejo, Purwodadi, Bubutan	DAK NON FISIK-BOKKB - BOK		2. Peningkatan kualitas sumber daya manusia yang lebih pintar, sehat, bugar, berkarakter, dan adaptif secara inklusif dan merata 3. Pemantapan kualitas hidup dan kapasitas SDM	Masyarakat		155.834.004,00	UPT PUSKESMAS BUBUTAN
	1	02	02	2.02	0036	Investigasi Awal Kejadian Tidak Diharapkan (Kejadian Ikutan Pasca Imunisasi dan Pemberian Obat Massal)	Jumlah Laporan Hasil Investigasi Awal Kejadian Tidak Diharapkan (Kejadian Ikutan Pasca Imunisasi dan Pemberian Obat Massal)				1 Laporan	1.020.000,00	Kab. Purworejo, Purwodadi, Bubutan	DAK NON FISIK-BOKKB - BOK		2. Peningkatan kualitas sumber daya manusia yang lebih pintar, sehat, bugar, berkarakter, dan adaptif secara inklusif dan merata 3. Pemantapan kualitas hidup dan kapasitas SDM	Masyarakat		1.020.000,00	UPT PUSKESMAS BUBUTAN
	1	02	02	2.02	0041	Pengelolaan pelayanan kesehatan orang dengan HIV (ODHIV)	Jumlah orang dengan HIV (ODHIV) yang mendapatkan pelayanan kesehatan sesuai standar				3 Orang	8.640.000,00	Kab. Purworejo, Purwodadi, Bubutan	DAK NON FISIK-BOKKB - BOK		2. Peningkatan kualitas sumber daya manusia yang lebih pintar, sehat, bugar, berkarakter, dan adaptif secara inklusif dan merata 3. Pemantapan kualitas hidup dan kapasitas SDM	Masyarakat		8.640.000,00	UPT PUSKESMAS BUBUTAN
	1	02	02	2.02	0046	Pengelolaan upaya kesehatan ibu dan Anak	Jumlah dokumen hasil pengelolaan upaya kesehatan ibu dan anak				1 Dokumen	120.533.734,00	Kab. Purworejo, Purwodadi, Bubutan	DAK NON FISIK-BOKKB - BOK		2. Peningkatan kualitas sumber daya manusia yang lebih pintar, sehat, bugar, berkarakter, dan adaptif secara inklusif dan merata 3. Pemantapan kualitas hidup dan kapasitas SDM	Masyarakat		120.533.734,00	UPT PUSKESMAS BUBUTAN
81	1	02	05			PROGRAM PEMBERDAYAAN MASYARAKAT BIDANG KESEHATAN	Persentase Desa Siaga Aktif Mandiri	-			40 %	42.674.952,00							42.674.952,00	
	1	02	05	2.03		Pengembangan dan Pelaksanaan Upaya Kesehatan Bersumber Daya Masyarakat (UKBM) Tingkat Daerah Kabupaten/Kota	Jumlah Posyandu Aktif	-			1112 Posyandu	42.674.952,00			-	2. Peningkatan kualitas sumber daya manusia yang lebih pintar, sehat, bugar, berkarakter, dan adaptif secara inklusif dan merata 3. Pemantapan kualitas hidup dan kapasitas SDM	Masyarakat	-	42.674.952,00	
	1	02	05	2.03	0001	Bimbingan Teknis dan Supervisi Pengembangan dan Pelaksanaan Upaya Kesehatan Bersumber Daya Masyarakat (UKBM)	Jumlah Dokumen Hasil Bimbingan Teknis dan Supervisi Upaya Kesehatan Bersumber Daya Masyarakat (UKBM)				1 Dokumen	42.674.952,00	Kab. Purworejo, Purwodadi, Bubutan	DAK NON FISIK-BOKKB - BOK		2. Peningkatan kualitas sumber daya manusia yang lebih pintar, sehat, bugar, berkarakter, dan adaptif secara inklusif dan merata 3. Pemantapan kualitas hidup dan kapasitas SDM	Masyarakat		42.674.952,00	UPT PUSKESMAS BUBUTAN
						UPT PUSKESMAS BANYUASIN						1.411.059.488,00							1.411.059.488,00	
	1					URUSAN PEMERINTAHAN WAJIB YANG BERKAITAN DENGAN PELAYANAN DASAR						1.411.059.488,00							1.411.059.488,00	
	1	02				URUSAN PEMERINTAHAN BIDANG KESEHATAN						1.411.059.488,00							1.411.059.488,00	
82	1	02	01			PROGRAM PENUNJANG URUSAN PEMERINTAHAN DAERAH KABUPATEN/KOTA	Persentase Pelaksanaan Penunjang Urusan Pemerintahan Daerah Kabupaten	-			100 %	935.116.488,00							935.116.488,00	
	1	02	01	2.10		Peningkatan Pelayanan BLUD	Persentase Layanan BLUD	-			100 %	935.116.488,00			-	4. Peningkatan tata kelola pemerintahan yang lebih adaptif dan kolaboratif 5. Pewujudan tata kelola pemerintahan yang bersih, akuntabel, kapabel, prima, dan transparan	Masyarakat dan Aparatur	-	935.116.488,00	
	1	02	01	2.10	0001	Pelayanan dan Penunjang Pelayanan BLUD	Jumlah BLUD yang Menyediakan Pelayanan dan Penunjang Pelayanan				1 Unit Kerja	935.116.488,00	Kab. Purworejo, Loano, Banyuwangi Kembaran	PENDAPATAN DARI BLUD		4. Peningkatan tata kelola pemerintahan yang lebih adaptif dan kolaboratif 5. Pewujudan tata kelola pemerintahan yang bersih, akuntabel, kapabel, prima, dan transparan	Masyarakat dan Aparatur		935.116.488,00	UPT PUSKESMAS BANYUASIN
83	1	02	02			PROGRAM PEMENUHAN UPAYA KESEHATAN PERORANGAN DAN UPAYA KESEHATAN MASYARAKAT	Persentase Pelaksanaan Penunjang Urusan Pemerintahan Daerah Kabupaten	-			100 %	457.388.000,00							457.388.000,00	

No	Kode				Urusan / Bidang Urusan / Program / Kegiatan / Sub Kegiatan	Indikator Program / Kegiatan / Sub Kegiatan	Target Akhir Periode Renstra OPD	Realisasi Capaian RENJA OPD Tahun 2023	Prakiraan Capaian Target RENJA OPD Tahun 2024	Capaian Kinerja Dan Kerangka Pendanaan				Kelompok Sasaran	Prakiraan Maju Rencana Tahun 2024		Perangkat Daerah Penanggung Jawab		
										Target 2025	Pagu Indikatif (Rp)	Lokasi	Sumber Dana		Prioritas			Target	Pagu Indikatif (Rp)
															Nasional	Daerah			
1	02	02	2.02	0001	Penyediaan Layanan Kesehatan untuk UKM dan UKP Rujukan Tingkat Daerah Kabupaten/Kota	Fasilitas Kesehatan yang Menyediakan Layanan Kesehatan untuk UKM dan UKP Sesuai Standar	-			1 unit	451.388.000,00					451.388.000,00			
1	02	02	2.02	0002	Pengelolaan Pelayanan Kesehatan Ibu Hamil	Jumlah Ibu Hamil yang Mendapatkan Pelayanan Kesehatan Sesuai Standar				173 Orang	18.520.000,00	Kab. Purworejo, Loano, Banyuwasin Kembaran	DAK NON FISIK-BOKKB - BOK		2. Peningkatan kualitas sumber daya manusia yang lebih pintar, sehat, bugar, berkarakter, dan adaptif secara inklusif dan merata 3. Pemantapan kualitas hidup dan kapasitas SDM	Masyarakat		18.520.000,00	UPT PUSKESMAS BANYUASIN
1	02	02	2.02	0002	Pengelolaan Pelayanan Kesehatan Ibu Bersalin	Jumlah Ibu Bersalin yang Mendapatkan Pelayanan Kesehatan Sesuai Standar				961 Orang	1.026.000,00	Kab. Purworejo, Loano, Banyuwasin Kembaran	DAK NON FISIK-BOKKB - BOK		2. Peningkatan kualitas sumber daya manusia yang lebih pintar, sehat, bugar, berkarakter, dan adaptif secara inklusif dan merata 3. Pemantapan kualitas hidup dan kapasitas SDM	Masyarakat		1.026.000,00	UPT PUSKESMAS BANYUASIN
1	02	02	2.02	0005	Pengelolaan Pelayanan Kesehatan pada Usia Pendidikan Dasar	Jumlah Anak Usia Pendidikan Dasar yang Mendapatkan Pelayanan Kesehatan Sesuai Standar				1974 Orang	5.760.000,00	Kab. Purworejo, Loano, Banyuwasin Kembaran	DAK NON FISIK-BOKKB - BOK		2. Peningkatan kualitas sumber daya manusia yang lebih pintar, sehat, bugar, berkarakter, dan adaptif secara inklusif dan merata 3. Pemantapan kualitas hidup dan kapasitas SDM	Masyarakat		5.760.000,00	UPT PUSKESMAS BANYUASIN
1	02	02	2.02	0011	Pengelolaan Pelayanan Kesehatan Orang Terduga Tuberkulosis	Jumlah Orang Terduga Menderita Tuberkulosis yang Mendapatkan Pelayanan Sesuai Standar				164 Orang	2.550.000,00	Kab. Purworejo, Loano, Banyuwasin Kembaran	DAK NON FISIK-BOKKB - BOK		2. Peningkatan kualitas sumber daya manusia yang lebih pintar, sehat, bugar, berkarakter, dan adaptif secara inklusif dan merata 3. Pemantapan kualitas hidup dan kapasitas SDM	Masyarakat		2.550.000,00	UPT PUSKESMAS BANYUASIN
1	02	02	2.02	0012	Pengelolaan Pelayanan Kesehatan Orang dengan Risiko Terinfeksi HIV	Jumlah Orang Terduga Menderita HIV yang Mendapatkan Pelayanan Sesuai Standar				203 Orang	1.330.000,00	Kab. Purworejo, Loano, Banyuwasin Kembaran	DAK NON FISIK-BOKKB - BOK		2. Peningkatan kualitas sumber daya manusia yang lebih pintar, sehat, bugar, berkarakter, dan adaptif secara inklusif dan merata 3. Pemantapan kualitas hidup dan kapasitas SDM	Masyarakat		1.330.000,00	UPT PUSKESMAS BANYUASIN
1	02	02	2.02	0015	Pengelolaan Pelayanan Kesehatan Gizi Masyarakat	Jumlah Dokumen Hasil Pengelolaan Pelayanan Kesehatan Gizi Masyarakat				1 Dokumen	130.355.000,00	Kab. Purworejo, Loano, Banyuwasin Kembaran	DAK NON FISIK-BOKKB - BOK		2. Peningkatan kualitas sumber daya manusia yang lebih pintar, sehat, bugar, berkarakter, dan adaptif secara inklusif dan merata 3. Pemantapan kualitas hidup dan kapasitas SDM	Masyarakat		130.355.000,00	UPT PUSKESMAS BANYUASIN
1	02	02	2.02	0017	Pengelolaan Pelayanan Kesehatan Lingkungan	Jumlah Dokumen Hasil Pengelolaan Pelayanan Kesehatan Lingkungan				1 Dokumen	5.055.000,00	Kab. Purworejo, Loano, Banyuwasin Kembaran	DAK NON FISIK-BOKKB - BOK		2. Peningkatan kualitas sumber daya manusia yang lebih pintar, sehat, bugar, berkarakter, dan adaptif secara inklusif dan merata 3. Pemantapan kualitas hidup dan kapasitas SDM	Masyarakat		5.055.000,00	UPT PUSKESMAS BANYUASIN
1	02	02	2.02	0020	Pengelolaan Surveilans Kesehatan	Jumlah Dokumen Hasil Pengelolaan Surveilans Kesehatan				1 Dokumen	11.024.000,00	Kab. Purworejo, Loano, Banyuwasin Kembaran	DAK NON FISIK-BOKKB - BOK		2. Peningkatan kualitas sumber daya manusia yang lebih pintar, sehat, bugar, berkarakter, dan adaptif secara inklusif dan merata 3. Pemantapan kualitas hidup dan kapasitas SDM	Masyarakat		11.024.000,00	UPT PUSKESMAS BANYUASIN
1	02	02	2.02	0025	Pelayanan Kesehatan Penyakit Menular dan Tidak Menular	Jumlah Dokumen Hasil Pelayanan Kesehatan Penyakit Menular dan Tidak Menular				1 Dokumen	100.245.000,00	Kab. Purworejo, Loano, Banyuwasin Kembaran	DAK NON FISIK-BOKKB - BOK		2. Peningkatan kualitas sumber daya manusia yang lebih pintar, sehat, bugar, berkarakter, dan adaptif secara inklusif dan merata 3. Pemantapan kualitas hidup dan kapasitas SDM	Masyarakat		100.245.000,00	UPT PUSKESMAS BANYUASIN
1	02	02	2.02	0033	Operasional Pelayanan Puskesmas	Jumlah Dokumen Operasional Pelayanan Puskesmas				1 Dokumen	133.825.000,00	Kab. Purworejo, Loano, Banyuwasin Kembaran	DAK NON FISIK-BOKKB - BOK		2. Peningkatan kualitas sumber daya manusia yang lebih pintar, sehat, bugar, berkarakter, dan adaptif secara inklusif dan merata 3. Pemantapan kualitas hidup dan kapasitas SDM	Masyarakat		133.825.000,00	UPT PUSKESMAS BANYUASIN

No	Kode				Urusan / Bidang Urusan / Program / Kegiatan / Sub Kegiatan	Indikator Program / Kegiatan / Sub Kegiatan	Target Akhir Periode Renstra OPD	Realisasi Capaian RENJA OPD Tahun 2023	Prakiraan Capaian Target RENJA OPD Tahun 2024	Capaian Kinerja Dan Kerangka Pendanaan				Kelompok Sasaran	Prakiraan Maju Rencana Tahun 2024		Perangkat Daerah Penanggung Jawab												
										Target 2025	Pagu Indikatif (Rp)	Lokasi	Sumber Dana		Prioritas			Target	Pagu Indikatif (Rp)										
															Nasional	Daerah													
1	2	3	4	5	6	7	8	9	10	11	12	13	14	15	16	17													
	1	02	02	2.02	0036	Investigasi Awal Kejadian Tidak Diharapkan (Kejadian Ikutan Pasca Imunisasi dan Pemberian Obat Massal)					1 Laporan	740.000,00	Kab. Purworejo, Loano, Banyuwasin Kembaran	DAK NON FISIK-BOKKB - BOK		2. Peningkatan kualitas sumber daya manusia yang lebih pintar, sehat, bugar, berkarakter, dan adaptif secara inklusif dan merata 3. Pemantapan kualitas hidup dan kapasitas SDM	Masyarakat		740.000,00	UPT PUSKESMAS BANYUASIN									
	1	02	02	2.02	0040	Pengelolaan pelayanan kesehatan orang dengan Tuberkulosis					30 Orang	5.100.000,00	Kab. Purworejo, Loano, Banyuwasin Kembaran	DAK NON FISIK-BOKKB - BOK		2. Peningkatan kualitas sumber daya manusia yang lebih pintar, sehat, bugar, berkarakter, dan adaptif secara inklusif dan merata 3. Pemantapan kualitas hidup dan kapasitas SDM	Masyarakat		5.100.000,00	UPT PUSKESMAS BANYUASIN									
	1	02	02	2.02	0041	Pengelolaan pelayanan kesehatan orang dengan HIV (ODHIV)					5 Orang	1.460.000,00	Kab. Purworejo, Loano, Banyuwasin Kembaran	DAK NON FISIK-BOKKB - BOK		2. Peningkatan kualitas sumber daya manusia yang lebih pintar, sehat, bugar, berkarakter, dan adaptif secara inklusif dan merata 3. Pemantapan kualitas hidup dan kapasitas SDM	Masyarakat		1.460.000,00	UPT PUSKESMAS BANYUASIN									
	1	02	02	2.02	0044	Pengelolaan Pelayanan Kesehatan Reproduksi					1 Dokumen	3.965.000,00	Kab. Purworejo, Loano, Banyuwasin Kembaran	DAK NON FISIK-BOKKB - BOK		2. Peningkatan kualitas sumber daya manusia yang lebih pintar, sehat, bugar, berkarakter, dan adaptif secara inklusif dan merata 3. Pemantapan kualitas hidup dan kapasitas SDM	Masyarakat		3.965.000,00	UPT PUSKESMAS BANYUASIN									
	1	02	02	2.02	0046	Pengelolaan upaya kesehatan ibu dan Anak					1 Dokumen	30.433.000,00	Kab. Purworejo, Loano, Banyuwasin Kembaran	DAK NON FISIK-BOKKB - BOK		2. Peningkatan kualitas sumber daya manusia yang lebih pintar, sehat, bugar, berkarakter, dan adaptif secara inklusif dan merata 3. Pemantapan kualitas hidup dan kapasitas SDM	Masyarakat		30.433.000,00	UPT PUSKESMAS BANYUASIN									
	1	02	02	2.03		Penyelenggaraan Sistem Informasi Kesehatan Secara Terintegrasi					1 Sistem	6.000.000,00				2. Peningkatan kualitas sumber daya manusia yang lebih pintar, sehat, bugar, berkarakter, dan adaptif secara inklusif dan merata 3. Pemantapan kualitas hidup dan kapasitas SDM	Masyarakat		6.000.000,00										
	1	02	02	2.03	0002	Pengelolaan Sistem Informasi Kesehatan					1 Dokumen	6.000.000,00	Kab. Purworejo, Loano, Banyuwasin Kembaran	DAK NON FISIK-BOKKB - BOK		2. Peningkatan kualitas sumber daya manusia yang lebih pintar, sehat, bugar, berkarakter, dan adaptif secara inklusif dan merata 3. Pemantapan kualitas hidup dan kapasitas SDM	Masyarakat		6.000.000,00	UPT PUSKESMAS BANYUASIN									
84	1	02	05			PROGRAM PEMBERDAYAAN MASYARAKAT BIDANG KESEHATAN					100 %	18.555.000,00								18.555.000,00									
	1	02	05	2.03		Pengembangan dan Pelaksanaan Upaya Kesehatan Bersumber Daya Masyarakat (UKBM) Tingkat Daerah Kabupaten/Kota					1112 Posyandu	18.555.000,00				2. Peningkatan kualitas sumber daya manusia yang lebih pintar, sehat, bugar, berkarakter, dan adaptif secara inklusif dan merata 3. Pemantapan kualitas hidup dan kapasitas SDM	Masyarakat			18.555.000,00									
	1	02	05	2.03	0001	Bimbingan Teknis dan Supervisi Pengembangan dan Pelaksanaan Upaya Kesehatan Bersumber Daya Masyarakat (UKBM)					1 Dokumen	18.555.000,00	Kab. Purworejo, Loano, Banyuwasin Kembaran	DAK NON FISIK-BOKKB - BOK		2. Peningkatan kualitas sumber daya manusia yang lebih pintar, sehat, bugar, berkarakter, dan adaptif secara inklusif dan merata 3. Pemantapan kualitas hidup dan kapasitas SDM	Masyarakat			18.555.000,00	UPT PUSKESMAS BANYUASIN								
J U M L A H																						239.497.437.607,00						256.541.515.066,00	

RENCANA KERJA ORGANISASI PERANGKAT DAERAH (RENJA OPD)

RSUD R.A.A TJOKRONEGOROKAB. PURWOREJO

TAHUN 2025

No	Kode					Urusan / Bidang Urusan / Program / Kegiatan / Sub Kegiatan	Indikator Program / Kegiatan / Sub Kegiatan	Target Akhir Periode Renstra OPD	Realisasi Capaian RENJA OPD Tahun 2023	Prakiraan Capaian Target RENJA OPD Tahun 2024	Capaian Kinerja Dan Kerangka Pendanaan					Kelompok Sasaran	Prakiraan Maju Rencana Tahun 2024		Perangkat Daerah Penanggung Jawab		
											Target 2025	Pagu Indikatif (Rp)	Lokasi	Sumber Dana	Prioritas		Target	Pagu Indikatif (Rp)			
															Nasional					Daerah	
1	2	3	4	5	6	7	8	9	10	11	12	13	14	15	16	17					
						RSUD R.A.A TJOKRONEGORO							77.006.968.054,00			84.578.920.579,00					
1						URUSAN PEMERINTAHAN WAJIB YANG BERKAITAN DENGAN PELAYANAN DASAR							77.006.968.054,00			84.578.920.579,00					
1	02					URUSAN PEMERINTAHAN BIDANG KESEHATAN							77.006.968.054,00			84.578.920.579,00					
1	1	02	01			PROGRAM PENUNJANG URUSAN PEMERINTAHAN DAERAH KABUPATEN/KOTA	Persentase Pelaksanaan Penunjang Urusan Pemerintahan Daerah Kabupaten	-			100 %		72.023.774.000,00				74.241.710.902,00				
1	02	01	2.02			Administrasi Keuangan Perangkat Daerah	Persentase Layanan Administrasi Keuangan Perangkat Daerah	-			100 %		20.435.250.000,00			5. Pewujudan tata kelola pemerintahan yang bersih, akuntabel, kapabel, prima, dan transparan	Aparatur	-	22.653.187.412,00		
1	02	01	2.02	0001		Penyediaan Gaji dan Tunjangan ASN															
							Jumlah Orang yang Menerima Gaji dan Tunjangan ASN				254 Orang/bulan		20.435.250.000,00	Kab. Purworejo, Banyuwirip, Borokulon	DANA TRANSFER UMUM-DANA ALOKASI UMUM	-	5. Pewujudan tata kelola pemerintahan yang bersih, akuntabel, kapabel, prima, dan transparan	Aparatur	-	22.653.187.412,00	RSUD R.A.A TJOKRONEGORO
1	02	01	2.10			Peningkatan Pelayanan BLUD	Persentase Layanan BLUD	-			100 %		51.588.524.000,00			3. Pemantapan kualitas hidup dan kapasitas SDM	Masyarakat dan Aparatur	-	51.588.523.490,00		
1	02	01	2.10	0001		Pelayanan dan Penunjang Pelayanan BLUD															
							Jumlah BLUD yang Menyediakan Pelayanan dan Penunjang Pelayanan				1 Unit Kerja		51.588.524.000,00	Kab. Purworejo, Banyuwirip, Borokulon	PENDAPATAN DARI BLUD	-	3. Pemantapan kualitas hidup dan kapasitas SDM	Masyarakat dan Aparatur	-	51.588.523.490,00	RSUD R.A.A TJOKRONEGORO
2	1	02	02			PROGRAM PEMENUHAN UPAYA KESEHATAN PERORANGAN DAN UPAYA KESEHATAN MASYARAKAT	Persentase Ketercapaian Faskes yang Menyelenggarakan Pelayanan untuk Upaya Kesehatan Masyarakat dan Upaya Kesehatan Perorangan	-			100 %		4.983.194.054,00								
1	02	02	2.01			Penyediaan Fasilitas Pelayanan Kesehatan untuk UKM dan UKP Kewenangan Daerah Kabupaten/Kota	Fasilitas Kesehatan dan Lembaga yang Mendukung Fasilitas Pelayanan Kesehatan untuk Upaya Kesehatan Masyarakat dan Upaya Kesehatan Perorangan Sesuai Standar	-			26 Unit		4.983.194.054,00			3. Pemantapan kualitas hidup dan kapasitas SDM	Masyarakat dan Aparatur	-	10.337.209.677,00		
1	02	02	2.01	0014		Pengadaan Alat Kesehatan/Alat Penunjang Medik Fasilitas Pelayanan Kesehatan															
							Jumlah Alat Kesehatan/Alat Penunjang Medik Fasilitas Pelayanan Kesehatan yang Disediakan				26 Unit		4.983.194.054,00	Kab. Purworejo, Banyuwirip, Borokulon	DANA TRANSFER UMUM-DANA ALOKASI UMUM, DBH CUKAI HASIL TEMBAKAU (CHT), DANA TRANSFER KHUSUS-DANA ALOKASI KHUSUS FISIK	-	3. Pemantapan kualitas hidup dan kapasitas SDM	Masyarakat dan Aparatur	-	10.337.209.677,00	RSUD R.A.A TJOKRONEGORO
	J U M L A H												77.006.968.054,00							84.578.920.579,00	

RENCANA KERJA ORGANISASI PERANGKAT DAERAH (RENJA OPD)

RSUD DR. TJITROWARDOJO KAB. PURWOREJO

TAHUN 2025

No	Kode					Urusan / Bidang Urusan / Program / Kegiatan / Sub Kegiatan	Indikator Program / Kegiatan / Sub Kegiatan	Target Akhir Periode Renstra OPD	Realisasi Capaian RENJA OPD Tahun 2023	Prakiraan Capaian Target RENJA OPD Tahun 2024	Capaian Kinerja Dan Kerangka Pendanaan				Kelompok Sasaran	Prakiraan Maju Rencana Tahun 2024		Perangkat Daerah Penanggung Jawab			
											Target 2025	Pagu Indikatif (Rp)	Lokasi	Sumber Dana		Prioritas			Target	Pagu Indikatif (Rp)	
																Nasional	Daerah				
1	2	3	4	5	6	7	8	9	10	11	12	13	14	15	16	17					
						RSUD DR. TJITROWARDOJO									216.161.041.800,00		157.786.741.880,00				
1						URUSAN PEMERINTAHAN WAJIB YANG BERKAITAN DENGAN PELAYANAN DASAR									216.161.041.800,00		157.786.741.880,00				
1	02					URUSAN PEMERINTAHAN BIDANG KESEHATAN									216.161.041.800,00		157.786.741.880,00				
1	1	02	01			PROGRAM PENUNJANG URUSAN PEMERINTAHAN DAERAH KABUPATEN/KOTA	Persentase Pelaksanaan Penunjang Urusan Pemerintahan Daerah Kabupaten	-			100 %	214.092.131.000,00					155.510.940.000,00				
1	1	02	01	2.02		Administrasi Keuangan Perangkat Daerah	Persentase Layanan Administrasi Keuangan Perangkat Daerah	-			100 %	29.910.023.000,00					27.002.467.000,00				
1	02	01	2.02	0001		Penyediaan Gaji dan Tunjangan ASN															
							Jumlah Orang yang Menerima Gaji dan Tunjangan ASN				315 Orang/bulan	29.910.023.000,00	Kab. Purworejo, Purworejo, Doplang	DANA TRANSFER UMUM-DANA ALOKASI UMUM	-		2. Peningkatan kualitas sumber daya manusia yang lebih pintar, sehat, bugar, berkarakter, dan adaptif secara inklusif dan merata 3. Pemantapan kualitas hidup dan kapasitas SDM	Aparatur		27.002.467.000,00	RSUD DR. TJITROWARDOJO
1	02	01	2.10			Peningkatan Pelayanan BLUD	Terlayannya BLUD	-			100 %	184.182.108.000,00					128.508.473.000,00				
1	02	01	2.10	0001		Pelayanan dan Penunjang Pelayanan BLUD															
							Jumlah BLUD yang Menyediakan Pelayanan dan Penunjang Pelayanan				1 Unit Kerja	184.182.108.000,00	Kab. Purworejo, Purworejo, Doplang	PENDAPATAN DARI BLUD, SISA LEBIH PERHITUNGAN ANGGARAN TAHUN SEBELUMNYA	-		2. Peningkatan kualitas sumber daya manusia yang lebih pintar, sehat, bugar, berkarakter, dan adaptif secara inklusif dan merata 3. Pemantapan kualitas hidup dan kapasitas SDM	Aparatur dan Masyarakat		128.508.473.000,00	RSUD DR. TJITROWARDOJO
2	1	02	02			PROGRAM PEMENUHAN UPAYA KESEHATAN PERORANGAN DAN UPAYA KESEHATAN MASYARAKAT	Persentase Ketercapaian Faskes yang Menyelenggarakan Pelayanan untuk Upaya Kesehatan Masyarakat dan Upaya Kesehatan Perorangan	-			100 %	2.068.910.800,00					2.275.801.880,00				
1	02	02	2.01			Penyediaan Fasilitas Pelayanan Kesehatan untuk UKM dan UKP Kewenangan Daerah Kabupaten/Kota	Tercapainya Fasilitas Kesehatan dan Lembaga yang Mendukung Fasilitas Pelayanan Kesehatan untuk Upaya Kesehatan Masyarakat dan Upaya Kesehatan Perorangan Sesuai Standar	-			100 %	2.068.910.800,00					2.275.801.880,00				
1	02	02	2.01	0014		Pengadaan Alat Kesehatan/Alat Penunjang Medik Fasilitas Pelayanan Kesehatan															

No	Kode					Urusan / Bidang Urusan / Program / Kegiatan / Sub Kegiatan	Indikator Program / Kegiatan / Sub Kegiatan	Target Akhir Periode Renstra OPD	Realisasi Capaian RENJA OPD Tahun 2023	Prakiraan Capaian Target RENJA OPD Tahun 2024	Capaian Kinerja Dan Kerangka Pendanaan					Kelompok Sasaran	Prakiraan Maju Rencana Tahun 2024		Perangkat Daerah Penanggung Jawab			
											Target 2025	Pagu Indikatif (Rp)	Lokasi	Sumber Dana	Prioritas		Target	Pagu Indikatif (Rp)				
															Nasional					Daerah		
1	2					3	4	5	6	7	8	9	10	11	12	13	14	15	16	17		
							Jumlah Alat Kesehatan/Alat Penunjang Medik Fasilitas Pelayanan Kesehatan yang Disediakan				11 Unit	2.068.910.800,00	Kab. Purworejo, Purworejo, Doplang	DBH CUKAI HASIL TEMBAKAU (CHT), DANA TRANSFER UMUM-DANA ALOKASI UMUM, DANA TRANSFER KHUSUS-DANA ALOKASI KHUSUS FISIK, BANTUAN KEUANGAN KHUSUS DARI PEMERINTAH PROVINSI	-	2. Peningkatan kualitas sumber daya manusia yang lebih pintar, sehat, bugar, berkarakter, dan adaptif secara inklusif dan merata 3. Pemantapan kualitas hidup dan kapasitas SDM			2.275.801.880,00	RSUD DR. TJITROWARDOJO		
1	02	02	2.01	0022	Pengembangan Rumah Sakit		Jumlah Rumah sakit yang ditingkatkan sarana, prasarana, alat kesehatan dan SDM agar sesuai standar jenis pelayanan rumah sakit berdasarkan kelas rumah sakit yang memenuhi rasio tempat tidur terhadap jumlah penduduk minimal 1:1000 dan/atau dalam rangka peningkatan kapasitas pelayanan rumah sakit				1 Unit	0,00	Kab. Purworejo, Purworejo, Doplang	PENDAPATAN DARI BLUD, PENERIMAAN PEMBIAYAAN	-	2. Peningkatan kualitas sumber daya manusia yang lebih pintar, sehat, bugar, berkarakter, dan adaptif secara inklusif dan merata 3. Pemantapan kualitas hidup dan kapasitas SDM			0,00	RSUD DR. TJITROWARDOJO		
J U M L A H												216.161.041.800,00									157.786.741.880,00	

RENCANA KERJA ORGANISASI PERANGKAT DAERAH (RENJA OPD)
DINAS PEKERJAAN UMUM DAN PENATAAN RUANGKAB. PURWOREJO
TAHUN 2025

No	Kode				Urusan / Bidang Urusan / Program / Kegiatan / Sub Kegiatan	Indikator Program / Kegiatan / Sub Kegiatan	Target Akhir Periode Renstra OPD	Realisasi Capaian RENJA OPD Tahun 2023	Prakiraan Capaian Target RENJA OPD Tahun 2024	Capaian Kinerja Dan Kerangka Pendanaan				Kelompok Sasaran	Prakiraan Maju Rencana Tahun 2024		Perangkat Daerah Penanggung Jawab			
										Target 2025	Pagu Indikatif (Rp)	Lokasi	Sumber Dana		Prioritas			Target	Pagu Indikatif (Rp)	
															Nasional	Daerah				
1	2	3	4	5	6	7	8	9	10	11	12	13	14	15	16	17				
					DINAS PEKERJAAN UMUM DAN PENATAAN RUANG										288.682.004.000,00					
1					URUSAN PEMERINTAHAN WAJIB YANG BERKAITAN DENGAN PELAYANAN DASAR										288.682.004.000,00					
1	03				URUSAN PEMERINTAHAN BIDANG PEKERJAAN UMUM DAN PENATAAN RUANG										288.682.004.000,00					
1	1	03	01		PROGRAM PENUNJANG URUSAN PEMERINTAHAN DAERAH KABUPATEN/KOTA	Persentase Pelaksanaan Penunjang Urusan Pemerintahan Daerah Kabupaten	-				100 %	14.007.057.400,00			21.150.300.000,00					
1	1	03	01	2.01	Perencanaan, Penganggaran, dan Evaluasi Kinerja Perangkat Daerah	Jumlah Dokumen Perencanaan, Penganggaran, dan Evaluasi Kinerja Perangkat Daerah	-				5 Dokumen	238.561.700,00			386.100.000,00					
1	03	01	2.01	0001	Penyusunan Dokumen Perencanaan Perangkat Daerah															
						Jumlah Dokumen Perencanaan Perangkat Daerah					15 Dokumen	174.745.300,00	Kab. Purworejo, Semua Kecamatan, Semua Kel/Desa	DANA TRANSFER UMUM-DANA ALOKASI UMUM	-	4. Peningkatan tata kelola pemerintahan yang lebih adaptif dan kolaboratif 5. Pewujudan tata kelola pemerintahan yang bersih, akuntabel, kapabel, prima, dan transparan	Aparatur		275.000.000,00	DINAS PEKERJAAN UMUM DAN PENATAAN RUANG
1	03	01	2.01	0002	Koordinasi dan Penyusunan Dokumen RKA-SKPD															
						Jumlah Dokumen RKA-SKPD dan Laporan Hasil Koordinasi Penyusunan Dokumen RKA-SKPD					2 Dokumen	8.643.400,00	Kab. Purworejo, Semua Kecamatan, Semua Kel/Desa	DANA TRANSFER UMUM-DANA ALOKASI UMUM	-	4. Peningkatan tata kelola pemerintahan yang lebih adaptif dan kolaboratif 5. Pewujudan tata kelola pemerintahan yang bersih, akuntabel, kapabel, prima, dan transparan	Aparatur		22.000.000,00	DINAS PEKERJAAN UMUM DAN PENATAAN RUANG
1	03	01	2.01	0004	Koordinasi dan Penyusunan DPA-SKPD															
						Jumlah Dokumen DPA-SKPD dan Laporan Hasil Koordinasi Penyusunan Dokumen DPA-SKPD					2 Dokumen	3.939.000,00	Kab. Purworejo, Semua Kecamatan, Semua Kel/Desa	DANA TRANSFER UMUM-DANA ALOKASI UMUM	-	4. Peningkatan tata kelola pemerintahan yang lebih adaptif dan kolaboratif 5. Pewujudan tata kelola pemerintahan yang bersih, akuntabel, kapabel, prima, dan transparan	Aparatur		6.600.000,00	DINAS PEKERJAAN UMUM DAN PENATAAN RUANG
1	03	01	2.01	0006	Koordinasi dan Penyusunan Laporan Capaian Kinerja dan Ikhtisar Realisasi Kinerja SKPD															
						Jumlah Laporan Capaian Kinerja dan Ikhtisar Realisasi Kinerja SKPD dan Laporan Hasil Koordinasi Penyusunan Laporan Capaian Kinerja dan Ikhtisar Realisasi Kinerja SKPD					16 Laporan	36.809.200,00	Kab. Purworejo, Semua Kecamatan, Semua Kel/Desa	DANA TRANSFER UMUM-DANA ALOKASI UMUM	-	4. Peningkatan tata kelola pemerintahan yang lebih adaptif dan kolaboratif 5. Pewujudan tata kelola pemerintahan yang bersih, akuntabel, kapabel, prima, dan transparan	Aparatur		49.500.000,00	DINAS PEKERJAAN UMUM DAN PENATAAN RUANG
1	03	01	2.01	0007	Evaluasi Kinerja Perangkat Daerah															
						Jumlah Laporan Evaluasi Kinerja Perangkat Daerah					6 Laporan	14.424.800,00	Kab. Purworejo, Semua Kecamatan, Semua Kel/Desa	DANA TRANSFER UMUM-DANA ALOKASI UMUM	-	4. Peningkatan tata kelola pemerintahan yang lebih adaptif dan kolaboratif 5. Pewujudan tata kelola pemerintahan yang bersih, akuntabel, kapabel, prima, dan transparan	Aparatur		33.000.000,00	DINAS PEKERJAAN UMUM DAN PENATAAN RUANG
1	03	01	2.02		Administrasi Keuangan Perangkat Daerah	Persentase Layanan Administrasi Keuangan Perangkat Daerah	-				100 %	11.931.546.800,00			13.912.700.000,00					
1	03	01	2.02	0001	Penyediaan Gaji dan Tunjangan ASN															
						Jumlah Orang yang Menerima Gaji dan Tunjangan ASN					135 Orang/bulan	11.888.505.000,00	Kab. Purworejo, Semua Kecamatan, Semua Kel/Desa	DANA TRANSFER UMUM-DANA ALOKASI UMUM	-	4. Peningkatan tata kelola pemerintahan yang lebih adaptif dan kolaboratif 5. Pewujudan tata kelola pemerintahan yang bersih, akuntabel, kapabel, prima, dan transparan	Aparatur		13.850.000.000,00	DINAS PEKERJAAN UMUM DAN PENATAAN RUANG
1	03	01	2.02	0005	Koordinasi dan Penyusunan Laporan Keuangan Akhir Tahun SKPD															

No	Kode					Urusan / Bidang Urusan / Program / Kegiatan / Sub Kegiatan	Indikator Program / Kegiatan / Sub Kegiatan	Target Akhir Periode Renstra OPD	Realisasi Capaian RENJA OPD Tahun 2023	Prakiraan Capaian Target RENJA OPD Tahun 2024	Capaian Kinerja Dan Kerangka Pendanaan					Kelompok Sasaran	Prakiraan Maju Rencana Tahun 2024		Perangkat Daerah Penanggung Jawab	
											Target 2025	Pagu Indikatif (Rp)	Lokasi	Sumber Dana	Prioritas		Target	Pagu Indikatif (Rp)		
															Nasional					Daerah
1																				
						Jumlah Laporan Keuangan Akhir Tahun SKPD dan Laporan Hasil Koordinasi Penyusunan Laporan Keuangan Akhir Tahun SKPD				6 Laporan	1.568.800,00	Kab. Purworejo, Semua Kecamatan, Semua Kel/Desa	DANA TRANSFER UMUM-DANA ALOKASI UMUM	-	4. Peningkatan tata kelola pemerintahan yang lebih adaptif dan kolaboratif 5. Pewujudan tata kelola pemerintahan yang bersih, akuntabel, kapabel, prima, dan transparan	Aparatur		3.300.000,00	DINAS PEKERJAAN UMUM DAN PENATAAN RUANG	
1	03	01	2.02	0007	Koordinasi dan Penyusunan Laporan Keuangan Bulanan/ Triwulanan/ Semesteran SKPD															
						Jumlah Laporan Keuangan Bulanan/ Triwulanan/ Semesteran SKPD dan Laporan Koordinasi Penyusunan Laporan Keuangan Bulanan/Triwulanan/Semesteran SKPD				26 Laporan	41.473.000,00	Kab. Purworejo, Semua Kecamatan, Semua Kel/Desa	DANA TRANSFER UMUM-DANA ALOKASI UMUM	-	4. Peningkatan tata kelola pemerintahan yang lebih adaptif dan kolaboratif 5. Pewujudan tata kelola pemerintahan yang bersih, akuntabel, kapabel, prima, dan transparan	Aparatur		59.400.000,00	DINAS PEKERJAAN UMUM DAN PENATAAN RUANG	
1	03	01	2.03		Administrasi Barang Milik Daerah pada Perangkat Daerah	Persentase Layanan Administrasi Barang Milik Daerah (BMD) pada Perangkat Daerah	-			100 %	116.937.800,00			-	4. Peningkatan tata kelola pemerintahan yang lebih adaptif dan kolaboratif 5. Pewujudan tata kelola pemerintahan yang bersih, akuntabel, kapabel, prima, dan transparan	Aparatur	-	168.000.000,00		
1	03	01	2.03	0003	Koordinasi dan Penilaian Barang Milik Daerah SKPD															
						Jumlah Laporan Hasil Penilaian Barang Milik Daerah dan Hasil Koordinasi Penilaian Barang Milik Daerah SKPD				1 Laporan	6.750.000,00	Kab. Purworejo, Semua Kecamatan, Semua Kel/Desa	DANA TRANSFER UMUM-DANA ALOKASI UMUM	-	4. Peningkatan tata kelola pemerintahan yang lebih adaptif dan kolaboratif 5. Pewujudan tata kelola pemerintahan yang bersih, akuntabel, kapabel, prima, dan transparan	Aparatur		22.000.000,00	DINAS PEKERJAAN UMUM DAN PENATAAN RUANG	
1	03	01	2.03	0006	Penatausahaan Barang Milik Daerah pada SKPD															
						Jumlah Laporan Penatausahaan Barang Milik Daerah pada SKPD				2 Laporan	25.490.000,00	Kab. Purworejo, Semua Kecamatan, Semua Kel/Desa	DANA TRANSFER UMUM-DANA ALOKASI UMUM	-	4. Peningkatan tata kelola pemerintahan yang lebih adaptif dan kolaboratif 5. Pewujudan tata kelola pemerintahan yang bersih, akuntabel, kapabel, prima, dan transparan	Aparatur		29.000.000,00	DINAS PEKERJAAN UMUM DAN PENATAAN RUANG	
1	03	01	2.03	0007	Pemanfaatan Barang Milik Daerah SKPD															
						Jumlah Dokumen Hasil Pemanfaatan Barang Milik Daerah SKPD				1 Dokumen	84.697.800,00	Kab. Purworejo, Semua Kecamatan, Semua Kel/Desa	DANA TRANSFER UMUM-DANA ALOKASI UMUM	-	4. Peningkatan tata kelola pemerintahan yang lebih adaptif dan kolaboratif 5. Pewujudan tata kelola pemerintahan yang bersih, akuntabel, kapabel, prima, dan transparan	Aparatur		117.000.000,00	DINAS PEKERJAAN UMUM DAN PENATAAN RUANG	
1	03	01	2.04		Administrasi Pendapatan Daerah Kewenangan Perangkat Daerah	Persentase Layanan Administrasi Pendapatan Daerah Kewenangan Perangkat Daerah	-			100 %	2.594.000,00			-	4. Peningkatan tata kelola pemerintahan yang lebih adaptif dan kolaboratif 5. Pewujudan tata kelola pemerintahan yang bersih, akuntabel, kapabel, prima, dan transparan	Aparatur	-	5.500.000,00		
1	03	01	2.04	0007	Pelaporan Pengelolaan Retribusi Daerah															
						Jumlah Laporan Pengelolaan Retribusi Daerah				1 Dokumen	2.594.000,00	Kab. Purworejo, Semua Kecamatan, Semua Kel/Desa	DANA TRANSFER UMUM-DANA ALOKASI UMUM	-	4. Peningkatan tata kelola pemerintahan yang lebih adaptif dan kolaboratif 5. Pewujudan tata kelola pemerintahan yang bersih, akuntabel, kapabel, prima, dan transparan	Aparatur		5.500.000,00	DINAS PEKERJAAN UMUM DAN PENATAAN RUANG	
1	03	01	2.05		Administrasi Kepegawaian Perangkat Daerah	Persentase Layanan Administrasi Kepegawaian Perangkat Daerah	-			100 %	39.555.800,00			-	4. Peningkatan tata kelola pemerintahan yang lebih adaptif dan kolaboratif 5. Pewujudan tata kelola pemerintahan yang bersih, akuntabel, kapabel, prima, dan transparan	Aparatur	-	137.500.000,00		
1	03	01	2.05	0003	Pendataan dan Pengolahan Administrasi Kepegawaian															
						Jumlah Dokumen Pendataan dan Pengolahan Administrasi Kepegawaian				1 Dokumen	5.367.000,00	Kab. Purworejo, Semua Kecamatan, Semua Kel/Desa	DANA TRANSFER UMUM-DANA ALOKASI UMUM	-	4. Peningkatan tata kelola pemerintahan yang lebih adaptif dan kolaboratif 5. Pewujudan tata kelola pemerintahan yang bersih, akuntabel, kapabel, prima, dan transparan	Aparatur		11.000.000,00	DINAS PEKERJAAN UMUM DAN PENATAAN RUANG	
1	03	01	2.05	0009	Pendidikan dan Pelatihan Pegawai Berdasarkan Tugas dan Fungsi															
						Jumlah Pegawai Berdasarkan Tugas dan Fungsi yang Mengikuti Pendidikan dan Pelatihan				20 Orang	34.188.800,00	Kab. Purworejo, Semua Kecamatan, Semua Kel/Desa	DANA TRANSFER UMUM-DANA ALOKASI UMUM	-	4. Peningkatan tata kelola pemerintahan yang lebih adaptif dan kolaboratif 5. Pewujudan tata kelola pemerintahan yang bersih, akuntabel, kapabel, prima, dan transparan	Aparatur		126.500.000,00	DINAS PEKERJAAN UMUM DAN PENATAAN RUANG	

No	Kode				Urusan / Bidang Urusan / Program / Kegiatan / Sub Kegiatan	Indikator Program / Kegiatan / Sub Kegiatan	Target Akhir Periode Renstra OPD	Realisasi Capaian RENJA OPD Tahun 2023	Prakiraan Capaian Target RENJA OPD Tahun 2024	Capaian Kinerja Dan Kerangka Pendanaan				Kelompok Sasaran	Prakiraan Maju Rencana Tahun 2024		Perangkat Daerah Penanggung Jawab		
										Target 2025	Pagu Indikatif (Rp)	Lokasi	Sumber Dana		Prioritas			Target	Pagu Indikatif (Rp)
															Nasional	Daerah			
1	03	01	2.06		Administrasi Umum Perangkat Daerah	Persentase Layanan Administrasi Umum Perangkat Daerah	-			100 %	345.859.500,00			-	4. Peningkatan tata kelola pemerintahan yang lebih adaptif dan kolaboratif 5. Pewujudan tata kelola pemerintahan yang bersih, akuntabel, kapabel, prima, dan transparan	Aparatur	-	523.010.000,00	
1	03	01	2.06	0001	Penyediaan Komponen Instalasi														
						Jumlah Paket Komponen Instalasi Listrik/Penerangan Bangunan Kantor yang Disediakan				12 Paket	5.992.600,00	Kab. Purworejo, Semua Kecamatan, Semua Kel/Desa	DANA TRANSFER UMUM-DANA ALOKASI UMUM	-	4. Peningkatan tata kelola pemerintahan yang lebih adaptif dan kolaboratif 5. Pewujudan tata kelola pemerintahan yang bersih, akuntabel, kapabel, prima, dan transparan	Aparatur		11.000.000,00	DINAS PEKERJAAN UMUM DAN PENATAAN RUANG
1	03	01	2.06	0003	Penyediaan Peralatan Rumah Tangga														
						Jumlah Paket Peralatan Rumah Tangga yang Disediakan				12 Paket	8.611.000,00	Kab. Purworejo, Semua Kecamatan, Semua Kel/Desa	DANA TRANSFER UMUM-DANA ALOKASI UMUM	-	4. Peningkatan tata kelola pemerintahan yang lebih adaptif dan kolaboratif 5. Pewujudan tata kelola pemerintahan yang bersih, akuntabel, kapabel, prima, dan transparan	Aparatur		17.000.000,00	DINAS PEKERJAAN UMUM DAN PENATAAN RUANG
1	03	01	2.06	0004	Penyediaan Bahan Logistik Kantor														
						Jumlah Paket Bahan Logistik Kantor yang Disediakan				12 Paket	41.577.300,00	Kab. Purworejo, Semua Kecamatan, Semua Kel/Desa	DANA TRANSFER UMUM-DANA ALOKASI UMUM	-	4. Peningkatan tata kelola pemerintahan yang lebih adaptif dan kolaboratif 5. Pewujudan tata kelola pemerintahan yang bersih, akuntabel, kapabel, prima, dan transparan	Aparatur		45.760.000,00	DINAS PEKERJAAN UMUM DAN PENATAAN RUANG
1	03	01	2.06	0005	Penyediaan Barang Cetak dan Penggandaan														
						Jumlah Paket Barang Cetak dan Penggandaan yang Disediakan				12 Paket	36.226.600,00	Kab. Purworejo, Semua Kecamatan, Semua Kel/Desa	DANA TRANSFER UMUM-DANA ALOKASI UMUM	-	4. Peningkatan tata kelola pemerintahan yang lebih adaptif dan kolaboratif 5. Pewujudan tata kelola pemerintahan yang bersih, akuntabel, kapabel, prima, dan transparan	Aparatur		66.000.000,00	DINAS PEKERJAAN UMUM DAN PENATAAN RUANG
1	03	01	2.06	0006	Penyediaan Bahan Bacaan dan Peraturan Perundang-undangan														
						Jumlah Dokumen Bahan Bacaan dan Peraturan Perundang-Undangan yang Disediakan				1 Dokumen	1.332.000,00	Kab. Purworejo, Semua Kecamatan, Semua Kel/Desa	DANA TRANSFER UMUM-DANA ALOKASI UMUM	-	4. Peningkatan tata kelola pemerintahan yang lebih adaptif dan kolaboratif 5. Pewujudan tata kelola pemerintahan yang bersih, akuntabel, kapabel, prima, dan transparan	Aparatur		1.650.000,00	DINAS PEKERJAAN UMUM DAN PENATAAN RUANG
1	03	01	2.06	0007	Penyediaan Bahan/Material														
						Jumlah Paket Bahan/Material yang Disediakan				12 Paket	31.766.000,00	Kab. Purworejo, Semua Kecamatan, Semua Kel/Desa	DANA TRANSFER UMUM-DANA ALOKASI UMUM	-	4. Peningkatan tata kelola pemerintahan yang lebih adaptif dan kolaboratif 5. Pewujudan tata kelola pemerintahan yang bersih, akuntabel, kapabel, prima, dan transparan	Aparatur		44.000.000,00	DINAS PEKERJAAN UMUM DAN PENATAAN RUANG
1	03	01	2.06	0008	Fasilitasi Kunjungan Tamu														
						Jumlah Laporan Fasilitasi Kunjungan Tamu				12 Laporan	17.000.000,00	Kab. Purworejo, Semua Kecamatan, Semua Kel/Desa	DANA TRANSFER UMUM-DANA ALOKASI UMUM	-	4. Peningkatan tata kelola pemerintahan yang lebih adaptif dan kolaboratif 5. Pewujudan tata kelola pemerintahan yang bersih, akuntabel, kapabel, prima, dan transparan	Aparatur		33.000.000,00	DINAS PEKERJAAN UMUM DAN PENATAAN RUANG
1	03	01	2.06	0009	Penyelenggaraan Rapat Koordinasi dan Konsultasi SKPD														
						Jumlah Laporan Penyelenggaraan Rapat Koordinasi dan Konsultasi SKPD				12 Laporan	88.227.800,00	Kab. Purworejo, Semua Kecamatan, Semua Kel/Desa	DANA TRANSFER UMUM-DANA ALOKASI UMUM	-	4. Peningkatan tata kelola pemerintahan yang lebih adaptif dan kolaboratif 5. Pewujudan tata kelola pemerintahan yang bersih, akuntabel, kapabel, prima, dan transparan	Aparatur		171.600.000,00	DINAS PEKERJAAN UMUM DAN PENATAAN RUANG
1	03	01	2.06	0010	Penatausahaan Arsip Dinamis pada SKPD														
						Jumlah Dokumen Penatausahaan Arsip Dinamis pada SKPD				4 Dokumen	115.126.200,00	Kab. Purworejo, Semua Kecamatan, Semua Kel/Desa	DANA TRANSFER UMUM-DANA ALOKASI UMUM	-	4. Peningkatan tata kelola pemerintahan yang lebih adaptif dan kolaboratif 5. Pewujudan tata kelola pemerintahan yang bersih, akuntabel, kapabel, prima, dan transparan	Aparatur		133.000.000,00	DINAS PEKERJAAN UMUM DAN PENATAAN RUANG
1	03	01	2.07		Pengadaan Barang Milik Daerah Penunjang Urusan Pemerintah Daerah	Barang Milik Daerah (BMD) Penunjang Urusan Pemerintah Daerah yang Diadakan	-			0 Jenis	0,00			-	4. Peningkatan tata kelola pemerintahan yang lebih adaptif dan kolaboratif 5. Pewujudan tata kelola pemerintahan yang bersih, akuntabel, kapabel, prima, dan transparan	Aparatur	-	3.892.000.000,00	
1	03	01	2.07	0002	Pengadaan Kendaraan Dinas Operasional atau Lapangan														

No	Kode					Urusan / Bidang Urusan / Program / Kegiatan / Sub Kegiatan	Indikator Program / Kegiatan / Sub Kegiatan	Target Akhir Periode Renstra OPD	Realisasi Capaian RENJA OPD Tahun 2023	Prakiraan Capaian Target RENJA OPD Tahun 2024	Capaian Kinerja Dan Kerangka Pendanaan					Kelompok Sasaran	Prakiraan Maju Rencana Tahun 2024		Perangkat Daerah Penanggung Jawab	
											Target 2025	Pagu Indikatif (Rp)	Lokasi	Sumber Dana	Prioritas		Target	Pagu Indikatif (Rp)		
															Nasional					Daerah
1																				
						Jumlah Unit Kendaraan Dinas Operasional atau Lapangan yang Disediakan				11 Unit	0,00	Kab. Purworejo, Semua Kecamatan, Semua Kel/Desa	DANA TRANSFER UMUM-DANA ALOKASI UMUM	-	4. Peningkatan tata kelola pemerintahan yang lebih adaptif dan kolaboratif 5. Pewujudan tata kelola pemerintahan yang bersih, akuntabel, kapabel, prima, dan transparan	Aparatur		1.078.000.000,00	DINAS PEKERJAAN UMUM DAN PENATAAN RUANG	
1	03	01	2.07	0003	Pengadaan Alat Besar															
						Jumlah Unit Alat Besar yang Disediakan				2 Unit	0,00	Kab. Purworejo, Semua Kecamatan, Semua Kel/Desa	DANA TRANSFER UMUM-DANA ALOKASI UMUM	-	4. Peningkatan tata kelola pemerintahan yang lebih adaptif dan kolaboratif 5. Pewujudan tata kelola pemerintahan yang bersih, akuntabel, kapabel, prima, dan transparan	Aparatur		1.705.000.000,00	DINAS PEKERJAAN UMUM DAN PENATAAN RUANG	
1	03	01	2.07	0005	Pengadaan Mebel															
						Jumlah Paket Mebel yang Disediakan				226 Unit	0,00	Kab. Purworejo, Semua Kecamatan, Semua Kel/Desa	DANA TRANSFER UMUM-DANA ALOKASI UMUM	-	4. Peningkatan tata kelola pemerintahan yang lebih adaptif dan kolaboratif 5. Pewujudan tata kelola pemerintahan yang bersih, akuntabel, kapabel, prima, dan transparan	Aparatur		237.000.000,00	DINAS PEKERJAAN UMUM DAN PENATAAN RUANG	
1	03	01	2.07	0006	Pengadaan Peralatan dan Mesin Lainnya															
						Jumlah Unit Peralatan dan Mesin Lainnya yang Disediakan				28 Unit	0,00	Kab. Purworejo, Semua Kecamatan, Semua Kel/Desa	DANA TRANSFER UMUM-DANA ALOKASI UMUM	-	4. Peningkatan tata kelola pemerintahan yang lebih adaptif dan kolaboratif 5. Pewujudan tata kelola pemerintahan yang bersih, akuntabel, kapabel, prima, dan transparan	Aparatur		652.000.000,00	DINAS PEKERJAAN UMUM DAN PENATAAN RUANG	
1	03	01	2.07	0010	Pengadaan Sarana dan Prasarana Gedung Kantor atau Bangunan Lainnya															
						Jumlah Unit Sarana dan Prasarana Gedung Kantor atau Bangunan Lainnya yang Disediakan				16 Unit	0,00	Kab. Purworejo, Semua Kecamatan, Semua Kel/Desa	DANA TRANSFER UMUM-DANA ALOKASI UMUM	-	4. Peningkatan tata kelola pemerintahan yang lebih adaptif dan kolaboratif 5. Pewujudan tata kelola pemerintahan yang bersih, akuntabel, kapabel, prima, dan transparan	Aparatur		220.000.000,00	DINAS PEKERJAAN UMUM DAN PENATAAN RUANG	
1	03	01	2.08		Penyediaan Jasa Penunjang Urusan Pemerintahan Daerah	Jumlah Laporan Penyediaan Jasa Penunjang Urusan Pemerintahan Daerah	-			3 Laporan	410.194.800,00			-	4. Peningkatan tata kelola pemerintahan yang lebih adaptif dan kolaboratif 5. Pewujudan tata kelola pemerintahan yang bersih, akuntabel, kapabel, prima, dan transparan	Aparatur		347.600.000,00		
1	03	01	2.08	0001	Penyediaan Jasa Surat Menyurat															
						Jumlah Laporan Penyediaan Jasa Surat Menyurat				12 Laporan	49.309.800,00	Kab. Purworejo, Semua Kecamatan, Semua Kel/Desa	DANA TRANSFER UMUM-DANA ALOKASI UMUM	-	4. Peningkatan tata kelola pemerintahan yang lebih adaptif dan kolaboratif 5. Pewujudan tata kelola pemerintahan yang bersih, akuntabel, kapabel, prima, dan transparan	Aparatur		28.600.000,00	DINAS PEKERJAAN UMUM DAN PENATAAN RUANG	
1	03	01	2.08	0002	Penyediaan Jasa Komunikasi, Sumber Daya Air dan Listrik															
						Jumlah Laporan Penyediaan Jasa Komunikasi, Sumber Daya Air dan Listrik yang Disediakan				12 Laporan	174.999.897,00	Kab. Purworejo, Semua Kecamatan, Semua Kel/Desa	DANA TRANSFER UMUM-DANA ALOKASI UMUM	-	4. Peningkatan tata kelola pemerintahan yang lebih adaptif dan kolaboratif 5. Pewujudan tata kelola pemerintahan yang bersih, akuntabel, kapabel, prima, dan transparan	Aparatur		192.500.000,00	DINAS PEKERJAAN UMUM DAN PENATAAN RUANG	
1	03	01	2.08	0004	Penyediaan Jasa Pelayanan Umum Kantor															
						Jumlah Laporan Penyediaan Jasa Pelayanan Umum Kantor yang Disediakan				12 Laporan	185.885.103,00	Kab. Purworejo, Semua Kecamatan, Semua Kel/Desa	DANA TRANSFER UMUM-DANA ALOKASI UMUM	-	4. Peningkatan tata kelola pemerintahan yang lebih adaptif dan kolaboratif 5. Pewujudan tata kelola pemerintahan yang bersih, akuntabel, kapabel, prima, dan transparan	Aparatur		126.500.000,00	DINAS PEKERJAAN UMUM DAN PENATAAN RUANG	
1	03	01	2.09		Pemeliharaan Barang Milik Daerah Penunjang Urusan Pemerintahan Daerah	Barang Milik Daerah (BMD) Penunjang Urusan Pemerintahan Daerah yang Dipelihara	-			7 Jenis	921.807.000,00			-	4. Peningkatan tata kelola pemerintahan yang lebih adaptif dan kolaboratif 5. Pewujudan tata kelola pemerintahan yang bersih, akuntabel, kapabel, prima, dan transparan	Aparatur		1.777.890.000,00		
1	03	01	2.09	0001	Penyediaan Jasa Pemeliharaan, Biaya Pemeliharaan, dan Pajak Kendaraan Perorangan Dinas atau Kendaraan Dinas Jabatan															
						Jumlah Kendaraan Perorangan Dinas atau Kendaraan Dinas Jabatan yang Dipelihara dan dibayarkan Pajaknya				6 Unit	158.620.000,00	Kab. Purworejo, Semua Kecamatan, Semua Kel/Desa	DANA TRANSFER UMUM-DANA ALOKASI UMUM	-	4. Peningkatan tata kelola pemerintahan yang lebih adaptif dan kolaboratif 5. Pewujudan tata kelola pemerintahan yang bersih, akuntabel, kapabel, prima, dan transparan	Aparatur		307.615.000,00	DINAS PEKERJAAN UMUM DAN PENATAAN RUANG	
1	03	01	2.09	0002	Penyediaan Jasa Pemeliharaan, Biaya Pemeliharaan, Pajak dan Perizinan Kendaraan Dinas Operasional atau Lapangan															

No	Kode					Urusan / Bidang Urusan / Program / Kegiatan / Sub Kegiatan	Indikator Program / Kegiatan / Sub Kegiatan	Target Akhir Periode Renstra OPD	Realisasi Capaian RENJA OPD Tahun 2023	Prakiraan Capaian Target RENJA OPD Tahun 2024	Capaian Kinerja Dan Kerangka Pendanaan					Kelompok Sasaran	Prakiraan Maju Rencana Tahun 2024		Perangkat Daerah Penanggung Jawab	
											Target 2025	Pagu Indikatif (Rp)	Lokasi	Sumber Dana	Prioritas		Target	Pagu Indikatif (Rp)		
															Nasional					Daerah
1																				
						Jumlah Kendaraan Dinas Operasional atau Lapangan yang Dipelihara dan dibayarkan Pajak dan Perizinannya				79 Unit	203.360.000,00	Kab. Purworejo, Semua Kecamatan, Semua Kel/Desa	DANA TRANSFER UMUM-DANA ALOKASI UMUM	-	4. Peningkatan tata kelola pemerintahan yang lebih adaptif dan kolaboratif 5. Pewujudan tata kelola pemerintahan yang bersih, akuntabel, kapabel, prima, dan transparan	Aparatur		698.000.000,00	DINAS PEKERJAAN UMUM DAN PENATAAN RUANG	
1	03	01	2.09	0003	Penyediaan Jasa Pemeliharaan, Biaya															
						Jumlah Alat Besar yang Dipelihara dan dibayarkan Perizinannya				14 Unit	76.000.000,00	Kab. Purworejo, Semua Kecamatan, Semua Kel/Desa	DANA TRANSFER UMUM-DANA ALOKASI UMUM	-	4. Peningkatan tata kelola pemerintahan yang lebih adaptif dan kolaboratif 5. Pewujudan tata kelola pemerintahan yang bersih, akuntabel, kapabel, prima, dan transparan	Aparatur		77.000.000,00	DINAS PEKERJAAN UMUM DAN PENATAAN RUANG	
1	03	01	2.09	0006	Pemeliharaan Peralatan dan Mesin Lainnya															
						Jumlah Peralatan dan Mesin Lainnya yang Dipelihara				149 Unit	83.460.500,00	Kab. Purworejo, Semua Kecamatan, Semua Kel/Desa	DANA TRANSFER UMUM-DANA ALOKASI UMUM	-	4. Peningkatan tata kelola pemerintahan yang lebih adaptif dan kolaboratif 5. Pewujudan tata kelola pemerintahan yang bersih, akuntabel, kapabel, prima, dan transparan	Aparatur		167.000.000,00	DINAS PEKERJAAN UMUM DAN PENATAAN RUANG	
1	03	01	2.09	0009	Pemeliharaan/Rehabilitasi Gedung Kantor dan Bangunan Lainnya															
						Jumlah Gedung Kantor dan Bangunan Lainnya yang Dipelihara/Direhabilitasi				3 Unit	363.166.500,00	Kab. Purworejo, Semua Kecamatan, Semua Kel/Desa	DANA TRANSFER UMUM-DANA ALOKASI UMUM	-	4. Peningkatan tata kelola pemerintahan yang lebih adaptif dan kolaboratif 5. Pewujudan tata kelola pemerintahan yang bersih, akuntabel, kapabel, prima, dan transparan	Aparatur		484.000.000,00	DINAS PEKERJAAN UMUM DAN PENATAAN RUANG	
1	03	01	2.09	0010	Pemeliharaan/Rehabilitasi Sarana dan Prasarana Gedung Kantor atau Bangunan Lainnya															
						Jumlah Sarana dan Prasarana Gedung Kantor atau Bangunan Lainnya yang Dipelihara/Direhabilitasi				20 Unit	12.200.000,00	Kab. Purworejo, Semua Kecamatan, Semua Kel/Desa	DANA TRANSFER UMUM-DANA ALOKASI UMUM	-	4. Peningkatan tata kelola pemerintahan yang lebih adaptif dan kolaboratif 5. Pewujudan tata kelola pemerintahan yang bersih, akuntabel, kapabel, prima, dan transparan	Aparatur		16.775.000,00	DINAS PEKERJAAN UMUM DAN PENATAAN RUANG	
1	03	01	2.09	0012	Pemeliharaan/Rehabilitasi Tanah															
						Luas Tanah yang Dilakukan Pemeliharaan/Rehabilitasi				0.975 Ha	25.000.000,00	Kab. Purworejo, Semua Kecamatan, Semua Kel/Desa	DANA TRANSFER UMUM-DANA ALOKASI UMUM	-	4. Peningkatan tata kelola pemerintahan yang lebih adaptif dan kolaboratif 5. Pewujudan tata kelola pemerintahan yang bersih, akuntabel, kapabel, prima, dan transparan	Aparatur		27.500.000,00	DINAS PEKERJAAN UMUM DAN PENATAAN RUANG	
2	1	03	02		PROGRAM PENGELOLAAN SUMBER DAYA AIR (SDA)	Persentase Jaringan Irigasi dalam Kondisi Baik	-			68,42 %	17.462.139.200,00								0,00	
	1	03	02	2.01	Pengelolaan SDA dan Bangunan Pengaman Pantai pada Wilayah Sungai (WS) dalam 1 (Satu) Daerah Kabupaten/Kota	Jumlah Dokumen Pengelolaan SDA dalam 1 (Satu) Wilayah Kabupaten/Kota	-			1 Dokumen	25.000.000,00				1. Peningkatan kapasitas perekonomian yang berdaya saing dan berkelanjutan berbasis sektor unggulan didukung dengan infrastruktur yang merata dan berkualitas 1. Pemantapan pertumbuhan ekonomi melalui sektor unggulan	Masyarakat			0,00	
1	03	02	2.01	0077	Pengelolaan Hidrologi dan Kualitas Air WS Kewenangan Kabupaten/Kota															
						Jumlah Dokumen Pengelolaan Hidrologi dan Kualitas Air WS Kewenangan Kabupaten/Kota				2 Dokumen	25.000.000,00	Kab. Purworejo, Semua Kecamatan, Semua Kel/Desa	DANA TRANSFER UMUM-DANA ALOKASI UMUM	-	1. Peningkatan kapasitas perekonomian yang berdaya saing dan berkelanjutan berbasis sektor unggulan didukung dengan infrastruktur yang merata dan berkualitas 1. Pemantapan pertumbuhan ekonomi melalui sektor unggulan	Masyarakat			0,00	DINAS PEKERJAAN UMUM DAN PENATAAN RUANG
1	03	02	2.02		Pengembangan dan Pengelolaan Sistem Irigasi Primer dan Sekunder pada Daerah Irigasi yang Luasnya di Bawah 1000 Ha dalam 1 (Satu) Daerah Kabupaten/Kota	Persentase Kondisi Saluran Irigasi Di Kewenangan Kabupaten dalam Kondisi Baik	-			84,06 %	17.437.139.200,00				1. Peningkatan kapasitas perekonomian yang berdaya saing dan berkelanjutan berbasis sektor unggulan didukung dengan infrastruktur yang merata dan berkualitas 1. Pemantapan pertumbuhan ekonomi melalui sektor unggulan	Masyarakat			0,00	
1	03	02	2.02	0008	Peningkatan Jaringan Irigasi Permukaan															

No	Kode					Urusan / Bidang Urusan / Program / Kegiatan / Sub Kegiatan	Indikator Program / Kegiatan / Sub Kegiatan	Target Akhir Periode Renstra OPD	Realisasi Capaian RENJA OPD Tahun 2023	Prakiraan Capaian Target RENJA OPD Tahun 2024	Capaian Kinerja Dan Kerangka Pendanaan				Kelompok Sasaran	Prakiraan Maju Rencana Tahun 2024		Perangkat Daerah Penanggung Jawab		
											Target 2025	Pagu Indikatif (Rp)	Lokasi	Sumber Dana		Prioritas			Target	Pagu Indikatif (Rp)
																Nasional	Daerah			
1																				
						Panjang Jaringan Irigasi Permukaan yang Ditingkatkan				6,55 KM	7.056.569.000,00	Kab. Purworejo, Semua Kecamatan, Semua Kel/Desa	DANA TRANSFER KHUSUS-DANA ALOKASI KHUSUS FISIK	-	1. Peningkatan kapasitas perekonomian yang berdaya saing dan berkelanjutan berbasis sektor unggulan didukung dengan infrastruktur yang merata dan berkualitas 1. Pemantapan pertumbuhan ekonomi melalui sektor unggulan	Masyarakat		0,00	DINAS PEKERJAAN UMUM DAN PENATAAN RUANG	
1	03	02	2.02	0014	Rehabilitasi Jaringan Irigasi Permukaan															
						Panjang Jaringan Irigasi Permukaan yang Direhabilitasi				9,28 KM	6.330.668.000,00	Kab. Purworejo, Semua Kecamatan, Semua Kel/Desa	DANA TRANSFER UMUM-DANA ALOKASI UMUM	-	1. Peningkatan kapasitas perekonomian yang berdaya saing dan berkelanjutan berbasis sektor unggulan didukung dengan infrastruktur yang merata dan berkualitas 1. Pemantapan pertumbuhan ekonomi melalui sektor unggulan	Masyarakat		0,00	DINAS PEKERJAAN UMUM DAN PENATAAN RUANG	
1	03	02	2.02	0015	Rehabilitasi Bendung Irigasi															
						Jumlah Bendung Irigasi yang Direhabilitasi				1 Bendung	599.647.480,00	Kab. Purworejo, Semua Kecamatan, Semua Kel/Desa	DANA TRANSFER UMUM-DANA ALOKASI UMUM	-	1. Peningkatan kapasitas perekonomian yang berdaya saing dan berkelanjutan berbasis sektor unggulan didukung dengan infrastruktur yang merata dan berkualitas 1. Pemantapan pertumbuhan ekonomi melalui sektor unggulan	Masyarakat		0,00	DINAS PEKERJAAN UMUM DAN PENATAAN RUANG	
1	03	02	2.02	0021	Operasi dan Pemeliharaan Jaringan Irigasi Permukaan															
						Panjang Jaringan Irigasi Permukaan yang Dioperasikan dan Dipelihara				216 KM	3.116.479.720,00	Kab. Purworejo, Semua Kecamatan, Semua Kel/Desa	DANA TRANSFER UMUM-DANA ALOKASI UMUM	-	1. Peningkatan kapasitas perekonomian yang berdaya saing dan berkelanjutan berbasis sektor unggulan didukung dengan infrastruktur yang merata dan berkualitas 1. Pemantapan pertumbuhan ekonomi melalui sektor unggulan	Masyarakat		0,00	DINAS PEKERJAAN UMUM DAN PENATAAN RUANG	
1	03	02	2.02	0030	Penguatan Kapasitas Kelembagaan Pengelola Irigasi Kewenangan Kabupaten/Kota															
						Jumlah Lembaga Pengelola Irigasi Kewenangan Kabupaten/Kota yang Diperkuat Kapasitasnya				20 Lembaga	120.000.000,00	Kab. Purworejo, Semua Kecamatan, Semua Kel/Desa	DANA TRANSFER UMUM-DANA ALOKASI UMUM	-	1. Peningkatan kapasitas perekonomian yang berdaya saing dan berkelanjutan berbasis sektor unggulan didukung dengan infrastruktur yang merata dan berkualitas 1. Pemantapan pertumbuhan ekonomi melalui sektor unggulan	Masyarakat		0,00	DINAS PEKERJAAN UMUM DAN PENATAAN RUANG	
1	03	02	2.02	0034	Operasional Kelembagaan Pengelola Irigasi															
						Jumlah Lembaga Pengelola Irigasi yang beroperasi				7 Lembaga	63.775.000,00	Kab. Purworejo, Semua Kecamatan, Semua Kel/Desa	DANA TRANSFER UMUM-DANA ALOKASI UMUM	-	1. Peningkatan kapasitas perekonomian yang berdaya saing dan berkelanjutan berbasis sektor unggulan didukung dengan infrastruktur yang merata dan berkualitas 1. Pemantapan pertumbuhan ekonomi melalui sektor unggulan	Masyarakat		0,00	DINAS PEKERJAAN UMUM DAN PENATAAN RUANG	
1	03	02	2.02	0035	Penyusunan Rencana Teknis dan Dokumen Lingkungan Hidup untuk Konstruksi Irigasi dan Rawa															
						Jumlah Dokumen Rencana Teknis dan Dokumen Lingkungan Hidup untuk Konstruksi Irigasi dan Rawa yang Disusun				4 Dokumen	150.000.000,00	Kab. Purworejo, Semua Kecamatan, Semua Kel/Desa	DANA TRANSFER UMUM-DANA ALOKASI UMUM	-	1. Peningkatan kapasitas perekonomian yang berdaya saing dan berkelanjutan berbasis sektor unggulan didukung dengan infrastruktur yang merata dan berkualitas 1. Pemantapan pertumbuhan ekonomi melalui sektor unggulan	Masyarakat		0,00	DINAS PEKERJAAN UMUM DAN PENATAAN RUANG	
3	1	03	03		PROGRAM PENGELOLAAN DAN PENGEMBANGAN SISTEM PENYEDIAAN AIR MINUM	Persentase Jumlah Rumah Tangga yang Mendapatkan Akses Air Minum Layak	-			100 %	14.345.380.000,00							16.019.500.000,00		

No	Kode					Urusan / Bidang Urusan / Program / Kegiatan / Sub Kegiatan	Indikator Program / Kegiatan / Sub Kegiatan	Target Akhir Periode Renstra OPD	Realisasi Capaian RENJA OPD Tahun 2023	Prakiraan Capaian Target RENJA OPD Tahun 2024	Capaian Kinerja Dan Kerangka Pendanaan				Kelompok Sasaran	Prakiraan Maju Rencana Tahun 2024		Perangkat Daerah Penanggung Jawab		
											Target 2025	Pagu Indikatif (Rp)	Lokasi	Sumber Dana		Prioritas			Target	Pagu Indikatif (Rp)
																Nasional	Daerah			
1	2	3	4	5	6	7	8	9	10	11	12	13	14	15	16	17				
1	03	03	2.01		Pengelolaan dan Pengembangan Sistem Penyediaan Air Minum (SPAM) di Daerah Kabupaten/Kota	Jumlah Penambahan Sambungan Rumah yang Terlayani melalui Pemanfaatan Idle Capacity dengan Penambahan Jaringan Perpipaan pada SPAM IKK/Perkotaan atau SPAM Tematik Tertentu	-			2000 SR	14.345.380.000,00			-	1. Peningkatan kapasitas perekonomian yang berdaya saing dan berkelanjutan berbasis sektor unggulan didukung dengan infrastruktur yang merata dan berkualitas 4. Pemantapan percepatan pengurangan kemiskinan dan pengangguran	-	16.019.500.000,00			
1	03	03	2.01	0023	Peningkatan Kapasitas Kelembagaan Sistem Penyediaan Air Minum (SPAM)															
					Jumlah Lembaga Sistem Penyediaan Air Minum (SPAM) yang ditingkatkan kapasitasnya					25 Lembaga	30.000.000,00	Kab. Purworejo, Semua Kecamatan, Semua Kel/Desa	DANA TRANSFER UMUM-DANA ALOKASI UMUM	-	1. Peningkatan kapasitas perekonomian yang berdaya saing dan berkelanjutan berbasis sektor unggulan didukung dengan infrastruktur yang merata dan berkualitas 4. Pemantapan percepatan pengurangan kemiskinan dan pengangguran	-	33.000.000,00	DINAS PEKERJAAN UMUM DAN PENATAAN RUANG		
1	03	03	2.01	0025	Penyusunan Rencana, Kebijakan, Strategi dan Teknis Sistem Penyediaan Air Minum (SPAM)															
					Jumlah Dokumen Rencana, Kebijakan, Strategi dan Teknis Sistem Penyediaan Air Minum (SPAM) yang disusun					10 Dokumen	115.000.000,00	Kab. Purworejo, Semua Kecamatan, Semua Kel/Desa	DANA TRANSFER UMUM-DANA ALOKASI UMUM	-	1. Peningkatan kapasitas perekonomian yang berdaya saing dan berkelanjutan berbasis sektor unggulan didukung dengan infrastruktur yang merata dan berkualitas 4. Pemantapan percepatan pengurangan kemiskinan dan pengangguran	-	126.500.000,00	DINAS PEKERJAAN UMUM DAN PENATAAN RUANG		
1	03	03	2.01	0026	Peningkatan Sistem Penyediaan Air Minum (SPAM) Jaringan Perpipaan															
					Kapasitas Sistem Penyediaan Air Minum (SPAM) Jaringan Perpipaan yang ditingkatkan					10 Liter/Detik	10.418.214.000,00	Kab. Purworejo, Semua Kecamatan, Semua Kel/Desa	DANA TRANSFER KHUSUS-DANA ALOKASI KHUSUS FISIK	-	1. Peningkatan kapasitas perekonomian yang berdaya saing dan berkelanjutan berbasis sektor unggulan didukung dengan infrastruktur yang merata dan berkualitas 4. Pemantapan percepatan pengurangan kemiskinan dan pengangguran	-	11.591.000.000,00	DINAS PEKERJAAN UMUM DAN PENATAAN RUANG		
1	03	03	2.01	0027	Pembinaan Pengelolaan dan Pengembangan Sistem Penyediaan Air Minum (SPAM) Desa															
					Jumlah Desa yang Dibina dalam Pengelolaan dan Pengembangan Sistem Penyediaan Air Minum (SPAM)					6 Desa	50.000.000,00	Kab. Purworejo, Semua Kecamatan, Semua Kel/Desa	DANA TRANSFER UMUM-DANA ALOKASI UMUM	-	1. Peningkatan kapasitas perekonomian yang berdaya saing dan berkelanjutan berbasis sektor unggulan didukung dengan infrastruktur yang merata dan berkualitas 4. Pemantapan percepatan pengurangan kemiskinan dan pengangguran	-	55.000.000,00	DINAS PEKERJAAN UMUM DAN PENATAAN RUANG		
1	03	03	2.01	0032	Perluasan Sistem Penyediaan Air Minum (SPAM) Jaringan Perpipaan															
					Jumlah Sambungan Rumah yang terlayani oleh perluasan Sistem Penyediaan Air Minum (SPAM) Jaringan Perpipaan					600 SR	3.732.166.000,00	Kab. Purworejo, Semua Kecamatan, Semua Kel/Desa	DANA TRANSFER KHUSUS-DANA ALOKASI KHUSUS FISIK	-	1. Peningkatan kapasitas perekonomian yang berdaya saing dan berkelanjutan berbasis sektor unggulan didukung dengan infrastruktur yang merata dan berkualitas 4. Pemantapan percepatan pengurangan kemiskinan dan pengangguran	-	4.214.000.000,00	DINAS PEKERJAAN UMUM DAN PENATAAN RUANG		
4	1	03	04		PROGRAM PENGEMBANGAN SISTEM DAN PENGELOLAAN PERSAMPAHAN REGIONAL	Presentase Ketersediaan Sarana Prasarana Persampahan	-			4,25 %	0,00						487.000.000,00			
1	03	04	2.01		Pengembangan Sistem dan Pengelolaan Persampahan di Daerah Kabupaten/Kota	Jumlah Rumah Tangga yang Terlayani TPA/TPST/SPA/TPS-3R/TPS	-			0 Rumah Tangga	0,00				1. Peningkatan kapasitas perekonomian yang berdaya saing dan berkelanjutan berbasis sektor unggulan didukung dengan infrastruktur yang merata dan berkualitas 4. Pemantapan percepatan pengurangan kemiskinan dan pengangguran	Masyarakat	487.000.000,00			
1	03	04	2.01	0010	Pembangunan TPA/TPST/SPA/TPS-3R/TPS															

No	Kode					Urusan / Bidang Urusan / Program / Kegiatan / Sub Kegiatan	Indikator Program / Kegiatan / Sub Kegiatan	Target Akhir Periode Renstra OPD	Realisasi Capaian RENJA OPD Tahun 2023	Prakiraan Capaian Target RENJA OPD Tahun 2024	Capaian Kinerja Dan Kerangka Pendanaan					Kelompok Sasaran	Prakiraan Maju Rencana Tahun 2024		Perangkat Daerah Penanggung Jawab	
											Target 2025	Pagu Indikatif (Rp)	Lokasi	Sumber Dana	Prioritas		Target	Pagu Indikatif (Rp)		
															Nasional					Daerah
1																				
						Kapasitas TPA/TPST/SPA/TPS-3R/TPS yang dibangun				0 Ton/hari	0,00	Kab. Purworejo, Semua Kecamatan, Semua Kel/Desa	DANA TRANSFER UMUM-DANA ALOKASI UMUM	-	1. Peningkatan kapasitas perekonomian yang berdaya saing dan berkelanjutan berbasis sektor unggulan didukung dengan infrastruktur yang merata dan berkualitas 4. Pemantapan percepatan pengurangan kemiskinan dan pengangguran	Masyarakat		487.000.000,00	DINAS PEKERJAAN UMUM DAN PENATAAN RUANG	
5	1	03	05			PROGRAM PENGELOLAAN DAN PENGEMBANGAN SISTEM AIR LIMBAH	Persentase Rumah Tangga yang Memperoleh Layanan Pengolahan Air Limbah Domestik	-		95,64 %	4.984.091.000,00						-	5.480.000.000,00		
	1	03	05	2.01		Pengelolaan dan Pengembangan Sistem Air Limbah Domestik dalam Daerah Kabupaten/Kota	Jumlah Rumah Tangga yang Terlayannya Sistem Pengelolaan Air Limbah Domestik	-		550 Rumah Tangga	4.984.091.000,00				1. Peningkatan kapasitas perekonomian yang berdaya saing dan berkelanjutan berbasis sektor unggulan didukung dengan infrastruktur yang merata dan berkualitas 4. Pemantapan percepatan pengurangan kemiskinan dan pengangguran	Masyarakat	-	5.480.000.000,00		
1	03	05	2.01	0033	Penyediaan Jasa Penyedotan Lumpur Tinja															
						Jumlah Rumah Tangga yang Terlayani Jasa Penyedotan Lumpur Tinja				120 Rumah Tangga	50.000.000,00	Kab. Purworejo, Semua Kecamatan, Semua Kel/Desa	DANA TRANSFER UMUM-DANA ALOKASI UMUM	-	1. Peningkatan kapasitas perekonomian yang berdaya saing dan berkelanjutan berbasis sektor unggulan didukung dengan infrastruktur yang merata dan berkualitas 4. Pemantapan percepatan pengurangan kemiskinan dan pengangguran	Masyarakat		71.500.000,00	DINAS PEKERJAAN UMUM DAN PENATAAN RUANG	
1	03	05	2.01	0039	Penyediaan Sub Sistem Pengolahan Air Limbah Domestik (SPALD) Setempat															
						Jumlah Rumah Tangga yang memiliki Toilet dan Tangki Septik Sesuai dengan Standar				550 Rumah Tangga	4.809.091.000,00	Kab. Purworejo, Semua Kecamatan, Semua Kel/Desa	DANA TRANSFER UMUM-DANA ALOKASI UMUM, DANA TRANSFER KHUSUS-DANA ALOKASI KHUSUS FISIK	-	1. Peningkatan kapasitas perekonomian yang berdaya saing dan berkelanjutan berbasis sektor unggulan didukung dengan infrastruktur yang merata dan berkualitas 4. Pemantapan percepatan pengurangan kemiskinan dan pengangguran	Masyarakat		5.271.000.000,00	DINAS PEKERJAAN UMUM DAN PENATAAN RUANG	
1	03	05	2.01	0041	Penyusunan Rencana, Kebijakan, Strategi dan Teknis Sistem Pengelolaan Air Limbah Domestik (SPALD)															
						Jumlah Dokumen Rencana, Kebijakan, Strategi dan Teknis Sistem Pengelolaan Air Limbah Domestik (SPALD) yang disusun				1 Dokumen	125.000.000,00	Kab. Purworejo, Semua Kecamatan, Semua Kel/Desa	DANA TRANSFER UMUM-DANA ALOKASI UMUM	-	1. Peningkatan kapasitas perekonomian yang berdaya saing dan berkelanjutan berbasis sektor unggulan didukung dengan infrastruktur yang merata dan berkualitas 4. Pemantapan percepatan pengurangan kemiskinan dan pengangguran	Masyarakat		137.500.000,00	DINAS PEKERJAAN UMUM DAN PENATAAN RUANG	
6	1	03	06			PROGRAM PENGELOLAAN DAN PENGEMBANGAN SISTEM DRAINASE	Persentase Drainase dalam Kondisi Baik/ Pembuangan Aliran Air Tidak Tersumbat	-		34,11 %	2.950.000.000,00						-	3.245.000.000,00		
	1	03	06	2.01		Pengelolaan dan Pengembangan Sistem Drainase yang Terhubung Langsung dengan Sungai dalam Daerah Kabupaten/Kota	Panjang Drainase Daerah Kabupaten/Kota yang Ditangani	-		400 M	2.950.000.000,00				1. Peningkatan kapasitas perekonomian yang berdaya saing dan berkelanjutan berbasis sektor unggulan didukung dengan infrastruktur yang merata dan berkualitas 4. Pemantapan percepatan pengurangan kemiskinan dan pengangguran	Masyarakat	-	3.245.000.000,00		
1	03	06	2.01	0023	Penyusunan Rencana, Kebijakan, Strategi dan Teknis Sistem Drainase Lingkungan															
						Jumlah Dokumen Rencana, Kebijakan, Strategi dan Teknis Sistem Drainase Lingkungan yang disusun				1 Dokumen	100.000.000,00	Kab. Purworejo, Semua Kecamatan, Semua Kel/Desa	DANA TRANSFER UMUM-DANA ALOKASI UMUM	-	1. Peningkatan kapasitas perekonomian yang berdaya saing dan berkelanjutan berbasis sektor unggulan didukung dengan infrastruktur yang merata dan berkualitas 4. Pemantapan percepatan pengurangan kemiskinan dan pengangguran	Masyarakat		220.000.000,00	DINAS PEKERJAAN UMUM DAN PENATAAN RUANG	
1	03	06	2.01	0028	Rehabilitasi Sistem Drainase Perkotaan															

No	Kode					Urusan / Bidang Urusan / Program / Kegiatan / Sub Kegiatan	Indikator Program / Kegiatan / Sub Kegiatan	Target Akhir Periode Renstra OPD	Realisasi Capaian RENJA OPD Tahun 2023	Prakiraan Capaian Target RENJA OPD Tahun 2024	Capaian Kinerja Dan Kerangka Pendanaan					Kelompok Sasaran	Prakiraan Maju Rencana Tahun 2024		Perangkat Daerah Penanggung Jawab	
											Target 2025	Pagu Indikatif (Rp)	Lokasi	Sumber Dana	Prioritas		Target	Pagu Indikatif (Rp)		
															Nasional					Daerah
1	2	3	4	5	6	7	8	9	10	11	12	13	14	15	16	17				
						Jumlah Sistem Drainase Perkotaan yang Direhabilitasi				1 Sistem Drainase Perkotaan	1.850.000.000,00	Kab. Purworejo, Semua Kecamatan, Semua Kel/Desa	DANA TRANSFER UMUM-DANA ALOKASI UMUM	-	1. Peningkatan kapasitas perekonomian yang berdaya saing dan berkelanjutan berbasis sektor unggulan didukung dengan infrastruktur yang merata dan berkualitas 4. Pemantapan percepatan pengurangan kemiskinan dan pengangguran	Masyarakat		1.925.000.000,00	DINAS PEKERJAAN UMUM DAN PENATAAN RUANG	
1	03	06	2.01	0031	Operasi dan Pemeliharaan Sistem Drainase Perkotaan															
						Jumlah Sistem Drainase Perkotaan yang Beroperasi dan Terpelihara				1 Sistem Drainase Perkotaan	1.000.000.000,00	Kab. Purworejo, Semua Kecamatan, Semua Kel/Desa	DANA TRANSFER UMUM-DANA ALOKASI UMUM	-	1. Peningkatan kapasitas perekonomian yang berdaya saing dan berkelanjutan berbasis sektor unggulan didukung dengan infrastruktur yang merata dan berkualitas 4. Pemantapan percepatan pengurangan kemiskinan dan pengangguran	Masyarakat		1.100.000.000,00	DINAS PEKERJAAN UMUM DAN PENATAAN RUANG	
7	1	03	08		PROGRAM PENATAAN BANGUNAN GEDUNG	Persentase Bangunan Milik Daerah Dengan Kondisi Baik	-			84,58 %	11.258.940.000,00						-	11.253.000.000,00		
						Penyelenggaraan Bangunan Gedung di Wilayah Daerah Kabupaten/Kota, Pemberian Izin Mendirikan Bangunan (IMB) dan Sertifikat Laik Fungsi Bangunan Gedung	Jumlah Dokumen Penyelenggaraan Bangunan Gedung di Wilayah Daerah Kabupaten/Kota	-			2 Dokumen	11.258.940.000,00			-	1. Peningkatan kapasitas perekonomian yang berdaya saing dan berkelanjutan berbasis sektor unggulan didukung dengan infrastruktur yang merata dan berkualitas 1. Pemantapan pertumbuhan ekonomi melalui sektor unggulan	Masyarakat	-	11.253.000.000,00	
1	03	08	2.01	0021	Pembangunan, Pemanfaatan, Pelestarian dan Pembongkaran Bangunan Gedung untuk Kepentingan Strategis Daerah Kabupaten/Kota															
						Jumlah Dokumen Pembangunan, Pemanfaatan, Pelestarian dan Pembongkaran Bangunan Gedung untuk Kepentingan Strategis Daerah Kabupaten/Kota				5 Dokumen	11.058.940.000,00	Kab. Purworejo, Semua Kecamatan, Semua Kel/Desa	DANA TRANSFER UMUM-DANA ALOKASI UMUM	-	1. Peningkatan kapasitas perekonomian yang berdaya saing dan berkelanjutan berbasis sektor unggulan didukung dengan infrastruktur yang merata dan berkualitas 1. Pemantapan pertumbuhan ekonomi melalui sektor unggulan	Masyarakat		11.000.000.000,00	DINAS PEKERJAAN UMUM DAN PENATAAN RUANG	
1	03	08	2.01	0023	Penyelenggaraan Penerbitan Persetujuan Bangunan Gedung (PBG), Sertifikat Laik Fungsi (SLF), Surat Bukti Kepemilikan Bangunan Gedung (SBKBG), Rencana Teknis Pembongkaran Bangunan Gedung (RTB), Tim Profesi Ahli (TPA), Tim Penilai Teknis (TPT), Penilik, dan Pendataan Bangunan Gedung melalui SIMBG															
						Jumlah Penerbitan Persetujuan Bangunan Gedung (PBG), Sertifikat Laik Fungsi (SLF), Surat Bukti Kepemilikan Bangunan Gedung (SBKBG), Rencana Teknis Pembongkaran Bangunan Gedung (RTB), Tim Profesi Ahli (TPA), Tim Penilai Teknis (TPT), Penilik, dan Pendataan Bangunan Gedung melalui SIMBG				1 Dokumen	200.000.000,00	Kab. Purworejo, Semua Kecamatan, Semua Kel/Desa	DANA TRANSFER UMUM-DANA ALOKASI UMUM	-	1. Peningkatan kapasitas perekonomian yang berdaya saing dan berkelanjutan berbasis sektor unggulan didukung dengan infrastruktur yang merata dan berkualitas 1. Pemantapan pertumbuhan ekonomi melalui sektor unggulan	Masyarakat		253.000.000,00	DINAS PEKERJAAN UMUM DAN PENATAAN RUANG	
8	1	03	10		PROGRAM PENYELENGGARAAN JALAN	Persentase Jalan dan Jembatan Kabupaten dalam Kondisi Baik Sedang	-			83,98 %	97.836.945.000,00						-	229.775.204.000,00		
						Penyelenggaraan Jalan Kabupaten/Kota	Panjang Jalan dan Jembatan Kabupaten yang Ditangani	-			25 KM	97.836.945.000,00			-	1. Peningkatan kapasitas perekonomian yang berdaya saing dan berkelanjutan berbasis sektor unggulan didukung dengan infrastruktur yang merata dan berkualitas 4. Pemantapan percepatan pengurangan kemiskinan dan pengangguran	Masyarakat	-	229.775.204.000,00	
1	03	10	2.01	0029	Penyusunan Rencana, Kebijakan, Strategi dan Teknis Pengembangan Jaringan Jalan serta Perencanaan Teknis Penyelenggaraan Jalan dan Jembatan															

No	Kode					Urusan / Bidang Urusan / Program / Kegiatan / Sub Kegiatan	Indikator Program / Kegiatan / Sub Kegiatan	Target Akhir Periode Renstra OPD	Realisasi Capaian RENJA OPD Tahun 2023	Prakiraan Capaian Target RENJA OPD Tahun 2024	Capaian Kinerja Dan Kerangka Pendanaan				Kelompok Sasaran	Prakiraan Maju Rencana Tahun 2024		Perangkat Daerah Penanggung Jawab		
											Target 2025	Pagu Indikatif (Rp)	Lokasi	Sumber Dana		Prioritas			Target	Pagu Indikatif (Rp)
																Nasional	Daerah			
1																				
1	03	10	2.01	0031	Penggantian Jembatan	Jumlah Dokumen Rencana, Kebijakan, Strategi dan Teknis Pengembangan Jaringan Jalan serta Perencanaan Teknis Penyelenggaraan Jalan dan Jembatan yang Disusun				8 Dokumen	800.000.000,00	Kab. Purworejo, Semua Kecamatan, Semua Kel/Desa	DANA TRANSFER UMUM-DANA ALOKASI UMUM	-	1. Peningkatan kapasitas perekonomian yang berdaya saing dan berkelanjutan berbasis sektor unggulan didukung dengan infrastruktur yang merata dan berkualitas 4. Pemantapan percepatan pengurangan kemiskinan dan pengangguran	Masyarakat		880.000.000,00	DINAS PEKERJAAN UMUM DAN PENATAAN RUANG	
1	03	10	2.01	0032	Pembangunan Jalan	Jumlah Jembatan yang Diganti				2 Jembatan	6.000.000.000,00	Kab. Purworejo, Semua Kecamatan, Semua Kel/Desa	DANA TRANSFER UMUM-DANA ALOKASI UMUM	-	1. Peningkatan kapasitas perekonomian yang berdaya saing dan berkelanjutan berbasis sektor unggulan didukung dengan infrastruktur yang merata dan berkualitas 4. Pemantapan percepatan pengurangan kemiskinan dan pengangguran	Masyarakat		31.133.134.000,00	DINAS PEKERJAAN UMUM DAN PENATAAN RUANG	
1	03	10	2.01	0032	Pembangunan Jalan	Panjang Jalan yang Dibangun				1,86 KM	0,00	Kab. Purworejo, Semua Kecamatan, Semua Kel/Desa	DANA TRANSFER UMUM-DANA ALOKASI UMUM	-	1. Peningkatan kapasitas perekonomian yang berdaya saing dan berkelanjutan berbasis sektor unggulan didukung dengan infrastruktur yang merata dan berkualitas 4. Pemantapan percepatan pengurangan kemiskinan dan pengangguran	Masyarakat		13.605.900.000,00	DINAS PEKERJAAN UMUM DAN PENATAAN RUANG	
1	03	10	2.01	0033	Rekonstruksi Jalan	Panjang Jalan yang Direkonstruksi				7 KM	33.459.000.000,00	Kab. Purworejo, Semua Kecamatan, Semua Kel/Desa	DANA TRANSFER KHUSUS-DANA ALOKASI KHUSUS FISIK	-	1. Peningkatan kapasitas perekonomian yang berdaya saing dan berkelanjutan berbasis sektor unggulan didukung dengan infrastruktur yang merata dan berkualitas 4. Pemantapan percepatan pengurangan kemiskinan dan pengangguran	Masyarakat		44.195.800.000,00	DINAS PEKERJAAN UMUM DAN PENATAAN RUANG	
1	03	10	2.01	0034	Pemeliharaan Berkala Jalan	Panjang Jalan yang Dipelihara Secara Berkala				0,5 KM	2.474.000.000,00	Kab. Purworejo, Semua Kecamatan, Semua Kel/Desa	DANA TRANSFER UMUM-DANA ALOKASI UMUM	-	1. Peningkatan kapasitas perekonomian yang berdaya saing dan berkelanjutan berbasis sektor unggulan didukung dengan infrastruktur yang merata dan berkualitas 4. Pemantapan percepatan pengurangan kemiskinan dan pengangguran	Masyarakat		14.729.000.000,00	DINAS PEKERJAAN UMUM DAN PENATAAN RUANG	
1	03	10	2.01	0037	Pelebaran Jalan Menuju Standar	Panjang Jalan yang Dilebarkan Menuju Standar				3,3 KM	0,00	Kab. Purworejo, Semua Kecamatan, Semua Kel/Desa	DANA TRANSFER UMUM-DANA ALOKASI UMUM	-	1. Peningkatan kapasitas perekonomian yang berdaya saing dan berkelanjutan berbasis sektor unggulan didukung dengan infrastruktur yang merata dan berkualitas 4. Pemantapan percepatan pengurangan kemiskinan dan pengangguran	Masyarakat		0,00	DINAS PEKERJAAN UMUM DAN PENATAAN RUANG	
1	03	10	2.01	0042	Pemeliharaan Berkala Jembatan	Jumlah Jembatan yang Dipelihara Secara Berkala				1 Jembatan	775.700.000,00	Kab. Purworejo, Semua Kecamatan, Semua Kel/Desa	DANA TRANSFER UMUM-DANA ALOKASI UMUM	-	1. Peningkatan kapasitas perekonomian yang berdaya saing dan berkelanjutan berbasis sektor unggulan didukung dengan infrastruktur yang merata dan berkualitas 4. Pemantapan percepatan pengurangan kemiskinan dan pengangguran	Masyarakat		853.270.000,00	DINAS PEKERJAAN UMUM DAN PENATAAN RUANG	
1	03	10	2.01	0043	Survey Kondisi Jalan/Jembatan															

No	Kode					Urusan / Bidang Urusan / Program / Kegiatan / Sub Kegiatan	Indikator Program / Kegiatan / Sub Kegiatan	Target Akhir Periode Renstra OPD	Realisasi Capaian RENJA OPD Tahun 2023	Prakiraan Capaian Target RENJA OPD Tahun 2024	Capaian Kinerja Dan Kerangka Pendanaan					Kelompok Sasaran	Prakiraan Maju Rencana Tahun 2024		Perangkat Daerah Penanggung Jawab	
											Target 2025	Pagu Indikatif (Rp)	Lokasi	Sumber Dana	Prioritas		Target	Pagu Indikatif (Rp)		
															Nasional					Daerah
1																				
1	03	10	2.01	0044	Rehabilitasi Jalan	Panjang Jalan/Jembatan yang Disurvey Kondisinya				757,79 KM	200.000.000,00	Kab. Purworejo, Semua Kecamatan, Semua Kel/Desa	DANA TRANSFER UMUM-DANA ALOKASI UMUM	-	1. Peningkatan kapasitas perekonomian yang berdaya saing dan berkelanjutan berbasis sektor unggulan didukung dengan infrastruktur yang merata dan berkualitas 4. Pemantapan percepatan pengurangan kemiskinan dan pengangguran	Masyarakat		132.000.000,00	DINAS PEKERJAAN UMUM DAN PENATAAN RUANG	
1	03	10	2.01	0044	Rehabilitasi Jalan	Panjang Jalan yang Direhabilitasi				13 KM	36.818.213.616,00	Kab. Purworejo, Semua Kecamatan, Semua Kel/Desa	DANA TRANSFER UMUM-DANA ALOKASI UMUM	-	1. Peningkatan kapasitas perekonomian yang berdaya saing dan berkelanjutan berbasis sektor unggulan didukung dengan infrastruktur yang merata dan berkualitas 4. Pemantapan percepatan pengurangan kemiskinan dan pengangguran	Masyarakat	85.329.200.000,00	DINAS PEKERJAAN UMUM DAN PENATAAN RUANG		
1	03	10	2.01	0046	Pemeliharaan Rutin Jalan	Panjang Jalan yang Dipelihara Secara Rutin				90 KM	17.310.031.384,00	Kab. Purworejo, Semua Kecamatan, Semua Kel/Desa	DANA TRANSFER UMUM-DANA ALOKASI UMUM	-	1. Peningkatan kapasitas perekonomian yang berdaya saing dan berkelanjutan berbasis sektor unggulan didukung dengan infrastruktur yang merata dan berkualitas 4. Pemantapan percepatan pengurangan kemiskinan dan pengangguran	Masyarakat	38.916.900.000,00	DINAS PEKERJAAN UMUM DAN PENATAAN RUANG		
9	1	03	11		PROGRAM PENGEMBANGAN JASA KONSTRUKSI	Rasio Tenaga Operator/Teknisi/Analis yang Memiliki Sertifikat Kompetensi				93,18 %	261.000.000,00							287.000.000,00		
1	03	11	2.01		Penyelenggaraan Pelatihan Tenaga Terampil Konstruksi	Jumlah Tenaga Terampil Konstruksi yang Mengikuti Pelatihan	-			30 Orang	117.690.000,00				1. Peningkatan kapasitas perekonomian yang berdaya saing dan berkelanjutan berbasis sektor unggulan didukung dengan infrastruktur yang merata dan berkualitas 1. Pemantapan pertumbuhan ekonomi melalui sektor unggulan	Masyarakat	-	155.000.000,00		
1	03	11	2.01	0016	Pelatihan Tenaga Kerja Konstruksi Kualifikasi Jabatan Operator, Teknisi atau Analis	Jumlah Tenaga Kerja Konstruksi Kualifikasi Jabatan Operator, Teknisi atau Analis yang Dilatih				30 Orang	117.690.000,00	Kab. Purworejo, Semua Kecamatan, Semua Kel/Desa	DANA TRANSFER UMUM-DANA ALOKASI UMUM	-	1. Peningkatan kapasitas perekonomian yang berdaya saing dan berkelanjutan berbasis sektor unggulan didukung dengan infrastruktur yang merata dan berkualitas 1. Pemantapan pertumbuhan ekonomi melalui sektor unggulan	Masyarakat		155.000.000,00	DINAS PEKERJAAN UMUM DAN PENATAAN RUANG	
1	03	11	2.02		Penyelenggaraan Sistem Informasi Jasa Konstruksi Cakupan Daerah Kabupaten/Kota	Jumlah Dokumen Informasi Jasa Konstruksi Cakupan Daerah Kabupaten/Kota yang Disediakan	-			1 Dokumen	48.310.000,00				1. Peningkatan kapasitas perekonomian yang berdaya saing dan berkelanjutan berbasis sektor unggulan didukung dengan infrastruktur yang merata dan berkualitas 1. Pemantapan pertumbuhan ekonomi melalui sektor unggulan	Masyarakat	-	27.500.000,00		
1	03	11	2.02	0013	Penyediaan Data dan Informasi Jasa Konstruksi Cakupan Kabupaten/Kota	Jumlah Dokumen Data dan Informasi Jasa Konstruksi Cakupan Kabupaten/Kota yang Disediakan				1 Dokumen	48.310.000,00	Kab. Purworejo, Semua Kecamatan, Semua Kel/Desa	DANA TRANSFER UMUM-DANA ALOKASI UMUM	-	1. Peningkatan kapasitas perekonomian yang berdaya saing dan berkelanjutan berbasis sektor unggulan didukung dengan infrastruktur yang merata dan berkualitas 1. Pemantapan pertumbuhan ekonomi melalui sektor unggulan	Masyarakat		27.500.000,00	DINAS PEKERJAAN UMUM DAN PENATAAN RUANG	

No	Kode				Urusan / Bidang Urusan / Program / Kegiatan / Sub Kegiatan	Indikator Program / Kegiatan / Sub Kegiatan	Target Akhir Periode Renstra OPD	Realisasi Capaian RENJA OPD Tahun 2023	Prakiraan Capaian Target RENJA OPD Tahun 2024	Capaian Kinerja Dan Kerangka Pendanaan				Kelompok Sasaran	Prakiraan Maju Rencana Tahun 2024		Perangkat Daerah Penanggung Jawab		
										Target 2025	Pagu Indikatif (Rp)	Lokasi	Sumber Dana		Prioritas			Target	Pagu Indikatif (Rp)
															Nasional	Daerah			
1	03	11	2.04	0007	Pengawasan Tertib Usaha, Tertib Penyelenggaraan dan Tertib Pemanfaatan Jasa Konstruksi	Jumlah Laporan Pengawasan Tertib Usaha, Tertib Penyelenggaraan dan Tertib Pemanfaatan Jasa Konstruksi yang Disusun	-			1 Laporan	95.000.000,00			-	1. Peningkatan kapasitas perekonomian yang berdaya saing dan berkelanjutan berbasis sektor unggulan didukung dengan infrastruktur yang merata dan berkualitas 1. Pemantapan pertumbuhan ekonomi melalui sektor unggulan	Masyarakat	-	104.500.000,00	
1	03	11	2.04	0007	Pengawasan dan Evaluasi Tertib Usaha Jasa Konstruksi Kabupaten/Kota														
						Jumlah Badan Usaha Jasa Konstruksi Kabupaten/Kota yang Diawasi dan Dievaluasi Tertib Usaha				40 Badan Usaha	95.000.000,00	Kab. Purworejo, Semua Kecamatan, Semua Kel/Desa	DANA TRANSFER UMUM-DANA ALOKASI UMUM	-	1. Peningkatan kapasitas perekonomian yang berdaya saing dan berkelanjutan berbasis sektor unggulan didukung dengan infrastruktur yang merata dan berkualitas 1. Pemantapan pertumbuhan ekonomi melalui sektor unggulan	Masyarakat	-	104.500.000,00	DINAS PEKERJAAN UMUM DAN PENATAAN RUANG
10	1	03	12		PROGRAM PENYELENGGARAAN PENATAAN RUANG	Persentase Kesesuaian Pemanfaatan Ruang terhadap Rencana Tata Ruang (RTR)	-			89,70 %	883.828.100,00						-	985.000.000,00	
1	03	12	2.01		Penetapan Rencana Tata Ruang Wilayah (RTRW) dan Rencana Rinci Tata Ruang (RRTR) Kabupaten/Kota	Jumlah Dokumen Rencana Tata Ruang Wilayah (RTRW) dan Rencana Rinci Tata Ruang (RRTR) Kabupaten/Kota yang Disusun	-			3 Dokumen	154.394.100,00				1. Peningkatan kapasitas perekonomian yang berdaya saing dan berkelanjutan berbasis sektor unggulan didukung dengan infrastruktur yang merata dan berkualitas 2. Perwujudan keberlanjutan lingkungan hidup dan pemantapan ketahanan bencana	Masyarakat	-	300.000.000,00	
1	03	12	2.01	0006	Pelaksanaan Persetujuan Substansi RDTR Kabupaten/Kota														
						Jumlah dokumen administrasi persetujuan substansi RDTR Kabupaten/Kota				1 Dokumen	94.394.100,00	Kab. Purworejo, Semua Kecamatan, Semua Kel/Desa	DANA TRANSFER UMUM-DANA ALOKASI UMUM	-	1. Peningkatan kapasitas perekonomian yang berdaya saing dan berkelanjutan berbasis sektor unggulan didukung dengan infrastruktur yang merata dan berkualitas 2. Perwujudan keberlanjutan lingkungan hidup dan pemantapan ketahanan bencana	Masyarakat	-	120.000.000,00	DINAS PEKERJAAN UMUM DAN PENATAAN RUANG
1	03	12	2.01	0010	Penetapan RDTR Kabupaten/Kota														
						Jumlah Perkada RDTR Kabupaten/Kota				1 Dokumen	30.000.000,00	Kab. Purworejo, Semua Kecamatan, Semua Kel/Desa	DANA TRANSFER UMUM-DANA ALOKASI UMUM	-	1. Peningkatan kapasitas perekonomian yang berdaya saing dan berkelanjutan berbasis sektor unggulan didukung dengan infrastruktur yang merata dan berkualitas 2. Perwujudan keberlanjutan lingkungan hidup dan pemantapan ketahanan bencana	Masyarakat	-	40.000.000,00	DINAS PEKERJAAN UMUM DAN PENATAAN RUANG
1	03	12	2.01	0013	Sosialisasi Kebijakan dan Peraturan Perundang-Undangan Bidang Penataan Ruang														
						Jumlah laporan sosialisasi kebijakan dan peraturan perundang-undangan bidang penataan ruang.				1 Laporan	30.000.000,00	Kab. Purworejo, Semua Kecamatan, Semua Kel/Desa	DANA TRANSFER UMUM-DANA ALOKASI UMUM	-	1. Peningkatan kapasitas perekonomian yang berdaya saing dan berkelanjutan berbasis sektor unggulan didukung dengan infrastruktur yang merata dan berkualitas 2. Perwujudan keberlanjutan lingkungan hidup dan pemantapan ketahanan bencana	Masyarakat	-	140.000.000,00	DINAS PEKERJAAN UMUM DAN PENATAAN RUANG
1	03	12	2.02		Koordinasi dan Sinkronisasi Perencanaan Tata Ruang Daerah Kabupaten/Kota	Jumlah Dokumen Koordinasi dan Sinkronisasi Perencanaan Tata Ruang Daerah Kabupaten/Kota	-			2 Dokumen	434.000.000,00				1. Peningkatan kapasitas perekonomian yang berdaya saing dan berkelanjutan berbasis sektor unggulan didukung dengan infrastruktur yang merata dan berkualitas 2. Perwujudan keberlanjutan lingkungan hidup dan pemantapan ketahanan bencana	Masyarakat	-	320.000.000,00	
1	03	12	2.02	0004	Penyusunan Peta Dasar														

No	Kode					Urusan / Bidang Urusan / Program / Kegiatan / Sub Kegiatan	Indikator Program / Kegiatan / Sub Kegiatan	Target Akhir Periode Renstra OPD	Realisasi Capaian RENJA OPD Tahun 2023	Prakiraan Capaian Target RENJA OPD Tahun 2024	Capaian Kinerja Dan Kerangka Pendanaan					Kelompok Sasaran	Prakiraan Maju Rencana Tahun 2024		Perangkat Daerah Penanggung Jawab		
											Target 2025	Pagu Indikatif (Rp)	Lokasi	Sumber Dana	Prioritas		Target	Pagu Indikatif (Rp)			
															Nasional					Daerah	
1	2	3	4	5	6	7	8	9	10	11	12	13	14	15	16	17					
						Jumlah data SHP Peta Dasar				1 Peta	84.000.000,00	Kab. Purworejo, Semua Kecamatan, Semua Kel/Desa	DANA TRANSFER UMUM-DANA ALOKASI UMUM	-	1. Peningkatan kapasitas perekonomian yang berdaya saing dan berkelanjutan berbasis sektor unggulan didukung dengan infrastruktur yang merata dan berkualitas 2. Perwujudan keberlanjutan lingkungan hidup dan pemantapan ketahanan bencana	Masyarakat		160.000.000,00	DINAS PEKERJAAN UMUM DAN PENATAAN RUANG		
1	03	12	2.02	0005	Penyusunan RDTR Kabupaten/Kota																
						Jumlah materi teknis dan ranperkada RDTR Kabupaten/Kota				1 Dokumen	350.000.000,00	Kab. Purworejo, Semua Kecamatan, Semua Kel/Desa	DANA TRANSFER UMUM-DANA ALOKASI UMUM	-	1. Peningkatan kapasitas perekonomian yang berdaya saing dan berkelanjutan berbasis sektor unggulan didukung dengan infrastruktur yang merata dan berkualitas 2. Perwujudan keberlanjutan lingkungan hidup dan pemantapan ketahanan bencana	Masyarakat		160.000.000,00	DINAS PEKERJAAN UMUM DAN PENATAAN RUANG		
1	03	12	2.03		Koordinasi dan Sinkronisasi Pemanfaatan Ruang Daerah Kabupaten/Kota	Jumlah Dokumen Koordinasi dan Sinkronisasi Pemanfaatan Ruang Daerah Kabupaten/Kota	-			2 Dokumen	177.000.000,00			-	1. Peningkatan kapasitas perekonomian yang berdaya saing dan berkelanjutan berbasis sektor unggulan didukung dengan infrastruktur yang merata dan berkualitas 2. Perwujudan keberlanjutan lingkungan hidup dan pemantapan ketahanan bencana	Masyarakat	-	185.000.000,00			
1	03	12	2.03	0003	Koordinasi Penyelenggaraan Penataan Ruang																
						Jumlah Dokumen koordinasi penyelenggaraan penataan ruang				1 Dokumen	130.000.000,00	Kab. Purworejo, Semua Kecamatan, Semua Kel/Desa	DANA TRANSFER UMUM-DANA ALOKASI UMUM	-	1. Peningkatan kapasitas perekonomian yang berdaya saing dan berkelanjutan berbasis sektor unggulan didukung dengan infrastruktur yang merata dan berkualitas 2. Perwujudan keberlanjutan lingkungan hidup dan pemantapan ketahanan bencana	Masyarakat		110.000.000,00	DINAS PEKERJAAN UMUM DAN PENATAAN RUANG		
1	03	12	2.03	0004	Pelaksanaan Persetujuan Kesesuaian Kegiatan Pemanfaatan Ruang																
						Jumlah layanan Persetujuan KKPR sesuai dengan ketentuan waktu yang berlaku				40 Layanan	47.000.000,00	Kab. Purworejo, Semua Kecamatan, Semua Kel/Desa	DANA TRANSFER UMUM-DANA ALOKASI UMUM	-	1. Peningkatan kapasitas perekonomian yang berdaya saing dan berkelanjutan berbasis sektor unggulan didukung dengan infrastruktur yang merata dan berkualitas 2. Perwujudan keberlanjutan lingkungan hidup dan pemantapan ketahanan bencana	Masyarakat		75.000.000,00	DINAS PEKERJAAN UMUM DAN PENATAAN RUANG		
1	03	12	2.04		Koordinasi dan Sinkronisasi Pengendalian Pemanfaatan Ruang Daerah Kabupaten/Kota	Jumlah Dokumen Koordinasi dan Sinkronisasi Pengendalian Pemanfaatan Ruang Daerah	-			2 Dokumen	118.434.000,00			-	1. Peningkatan kapasitas perekonomian yang berdaya saing dan berkelanjutan berbasis sektor unggulan didukung dengan infrastruktur yang merata dan berkualitas 2. Perwujudan keberlanjutan lingkungan hidup dan pemantapan ketahanan bencana	Masyarakat	-	180.000.000,00			
1	03	12	2.04	0007	Pengenaan Sanksi Administratif terhadap pelanggaran pemanfaatan ruang dalam RTR																
						Jumlah Kasus yang dikenakan sanksi administratif				6 Kasus	18.434.000,00	Kab. Purworejo, Semua Kecamatan, Semua Kel/Desa	DANA TRANSFER UMUM-DANA ALOKASI UMUM	-	1. Peningkatan kapasitas perekonomian yang berdaya saing dan berkelanjutan berbasis sektor unggulan didukung dengan infrastruktur yang merata dan berkualitas 2. Perwujudan keberlanjutan lingkungan hidup dan pemantapan ketahanan bencana	Masyarakat		30.000.000,00	DINAS PEKERJAAN UMUM DAN PENATAAN RUANG		
1	03	12	2.04	0012	Penilaian Perwujudan RTR																
						Jumlah dokumen tekstual dan spasial hasil Penilaian Perwujudan RTR				1 Dokumen	100.000.000,00	Kab. Purworejo, Semua Kecamatan, Semua Kel/Desa	DANA TRANSFER UMUM-DANA ALOKASI UMUM	-	1. Peningkatan kapasitas perekonomian yang berdaya saing dan berkelanjutan berbasis sektor unggulan didukung dengan infrastruktur yang merata dan berkualitas 2. Perwujudan keberlanjutan lingkungan hidup dan pemantapan ketahanan bencana	Masyarakat		150.000.000,00	DINAS PEKERJAAN UMUM DAN PENATAAN RUANG		
J U M L A H											163.989.380.700,00									288.682.004.000,00	

RENCANA KERJA ORGANISASI PERANGKAT DAERAH (RENJA OPD)
DINAS PERUMAHAN RAKYAT, KAWASAN PERMUKIMAN DAN PERTANAHANKAB. PURWOREJO
TAHUN 2025

No	Kode				Urusan / Bidang Urusan / Program / Kegiatan / Sub Kegiatan	Indikator Program / Kegiatan / Sub Kegiatan	Target Akhir Periode Renstra OPD	Realisasi Capaian RENJA OPD Tahun 2023	Prakiraan Capaian Target RENJA OPD Tahun 2024	Capaian Kinerja Dan Kerangka Pendanaan				Kelompok Sasaran	Prakiraan Maju Rencana Tahun 2024		Perangkat Daerah Penanggung Jawab		
										Target 2025	Pagu Indikatif (Rp)	Lokasi	Sumber Dana		Prioritas			Target	Pagu Indikatif (Rp)
															Nasional	Daerah			
1	2	3	4	5	6	7	8	9	10	11	12	13	14	15	16	17			
					DINAS PERUMAHAN RAKYAT, KAWASAN PERMUKIMAN DAN PERTANAHAN										12.113.022.000,00				
1					URUSAN PEMERINTAHAN WAJIB YANG BERKAITAN DENGAN PELAYANAN DASAR										11.785.763.100,00				
1	04				URUSAN PEMERINTAHAN BIDANG PERUMAHAN DAN KAWASAN PERMUKIMAN										11.785.763.100,00				
1	1	04	01		PROGRAM PENUNJANG URUSAN PEMERINTAHAN DAERAH KABUPATEN/KOTA	Persentase Pelaksanaan Penunjang Urusan Pemerintahan Daerah Kabupaten	-			100 %	3.991.016.614,00				3.523.513.100,00				
1	04	01	2.01		Perencanaan, Penganggaran, dan Evaluasi Kinerja Perangkat Daerah	Jumlah Dokumen Perencanaan, Penganggaran, dan Evaluasi Kinerja Perangkat Daerah	-			7 Dokumen	22.915.000,00				21.875.000,00				
1	04	01	2.01	0001	Penyusunan Dokumen Perencanaan Perangkat Daerah														
					Jumlah Dokumen Perencanaan Perangkat Daerah					15 Dokumen	15.540.000,00	Kab. Purworejo, Semua Kecamatan, Semua Kel/Desa	DANA TRANSFER UMUM-DANA ALOKASI UMUM	-	4. Peningkatan tata kelola pemerintahan yang lebih adaptif dan kolaboratif 5. Pewujudan tata kelola pemerintahan yang bersih, akuntabel, kapabel, prima, dan transparan	15.000.000,00	DINAS PERUMAHAN RAKYAT, KAWASAN PERMUKIMAN DAN PERTANAHAN		
1	04	01	2.01	0002	Koordinasi dan Penyusunan Dokumen RKA-SKPD														
					Jumlah Dokumen RKA-SKPD dan Laporan Hasil Koordinasi Penyusunan Dokumen RKA-SKPD					2 Dokumen	1.500.000,00	Kab. Purworejo, Semua Kecamatan, Semua Kel/Desa	DANA TRANSFER UMUM-DANA ALOKASI UMUM	-	4. Peningkatan tata kelola pemerintahan yang lebih adaptif dan kolaboratif 5. Pewujudan tata kelola pemerintahan yang bersih, akuntabel, kapabel, prima, dan transparan	1.500.000,00	DINAS PERUMAHAN RAKYAT, KAWASAN PERMUKIMAN DAN PERTANAHAN		
1	04	01	2.01	0004	Koordinasi dan Penyusunan DPA-SKPD														
					Jumlah Dokumen DPA-SKPD dan Laporan Hasil Koordinasi Penyusunan Dokumen DPA-SKPD					2 Dokumen	1.500.000,00	Kab. Purworejo, Semua Kecamatan, Semua Kel/Desa	DANA TRANSFER UMUM-DANA ALOKASI UMUM	-	4. Peningkatan tata kelola pemerintahan yang lebih adaptif dan kolaboratif 5. Pewujudan tata kelola pemerintahan yang bersih, akuntabel, kapabel, prima, dan transparan	1.500.000,00	DINAS PERUMAHAN RAKYAT, KAWASAN PERMUKIMAN DAN PERTANAHAN		
1	04	01	2.01	0006	Koordinasi dan Penyusunan Laporan Capaian Kinerja dan Ikhtisar Realisasi Kinerja SKPD														
					Jumlah Laporan Capaian Kinerja dan Ikhtisar Realisasi Kinerja SKPD dan Laporan Hasil Koordinasi Penyusunan Laporan Capaian Kinerja dan Ikhtisar Realisasi Kinerja SKPD					16 Laporan	1.875.000,00	Kab. Purworejo, Semua Kecamatan, Semua Kel/Desa	DANA TRANSFER UMUM-DANA ALOKASI UMUM	-	4. Peningkatan tata kelola pemerintahan yang lebih adaptif dan kolaboratif 5. Pewujudan tata kelola pemerintahan yang bersih, akuntabel, kapabel, prima, dan transparan	1.875.000,00	DINAS PERUMAHAN RAKYAT, KAWASAN PERMUKIMAN DAN PERTANAHAN		
1	04	01	2.01	0007	Evaluasi Kinerja Perangkat Daerah														
					Jumlah Laporan Evaluasi Kinerja Perangkat Daerah					6 Laporan	2.500.000,00	Kab. Purworejo, Semua Kecamatan, Semua Kel/Desa	DANA TRANSFER UMUM-DANA ALOKASI UMUM	-	4. Peningkatan tata kelola pemerintahan yang lebih adaptif dan kolaboratif 5. Pewujudan tata kelola pemerintahan yang bersih, akuntabel, kapabel, prima, dan transparan	2.000.000,00	DINAS PERUMAHAN RAKYAT, KAWASAN PERMUKIMAN DAN PERTANAHAN		
1	04	01	2.02		Administrasi Keuangan Perangkat Daerah	Persentase Layanan Administrasi Keuangan Perangkat Daerah	-			100 %	2.869.957.000,00				3.256.857.608,00				
1	04	01	2.02	0001	Penyediaan Gaji dan Tunjangan ASN														
					Jumlah Orang yang Menerima Gaji dan Tunjangan ASN					29 Orang/bulan	2.864.394.000,00	Kab. Purworejo, Semua Kecamatan, Semua Kel/Desa	DANA TRANSFER UMUM-DANA ALOKASI UMUM	-	4. Peningkatan tata kelola pemerintahan yang lebih adaptif dan kolaboratif 5. Pewujudan tata kelola pemerintahan yang bersih, akuntabel, kapabel, prima, dan transparan	3.248.857.608,00	DINAS PERUMAHAN RAKYAT, KAWASAN PERMUKIMAN DAN PERTANAHAN		
1	04	01	2.02	0007	Koordinasi dan Penyusunan Laporan Keuangan Bulanan/ Triwulanan/ Semesteran SKPD														

No	Kode					Urusan / Bidang Urusan / Program / Kegiatan / Sub Kegiatan	Indikator Program / Kegiatan / Sub Kegiatan	Target Akhir Periode Renstra OPD	Realisasi Capaian RENJA OPD Tahun 2023	Prakiraan Capaian Target RENJA OPD Tahun 2024	Capaian Kinerja Dan Kerangka Pendanaan				Kelompok Sasaran	Prakiraan Maju Rencana Tahun 2024		Perangkat Daerah Penanggung Jawab		
											Target 2025	Pagu Indikatif (Rp)	Lokasi	Sumber Dana		Prioritas			Target	Pagu Indikatif (Rp)
																Nasional	Daerah			
1	2	3	4	5	6	7	8	9	10	11	12	13	14	15	16	17				
						Jumlah Laporan Keuangan Bulanan/Triwulanan/ Semesteran SKPD dan Laporan Koordinasi Penyesuaian Laporan Keuangan Bulanan/Triwulanan/Semesteran SKPD				26 Laporan	5.563.000,00	Kab. Purworejo, Semua Kecamatan, Semua Kel/Desa	DANA TRANSFER UMUM-DANA ALOKASI UMUM	-	4. Peningkatan tata kelola pemerintahan yang lebih adaptif dan kolaboratif 5. Pewujudan tata kelola pemerintahan yang bersih, akuntabel, kapabel, prima, dan transparan	-	8.000.000,00	DINAS PERUMAHAN RAKYAT, KAWASAN PERMUKIMAN DAN PERTANAHAN		
1	04	01	2.06		Administrasi Umum Perangkat Daerah	Persentase Layanan Administrasi Umum Perangkat Daerah	-			100 %	93.012.814,00			-	4. Peningkatan tata kelola pemerintahan yang lebih adaptif dan kolaboratif 5. Pewujudan tata kelola pemerintahan yang bersih, akuntabel, kapabel, prima, dan transparan	-	100.169.226,00			
1	04	01	2.06	0001	Penyediaan Komponen Instalasi															
						Jumlah Paket Komponen Instalasi Listrik/Penerangan Bangunan Kantor yang Disediakan				2 Paket	2.632.300,00	Kab. Purworejo, Semua Kecamatan, Semua Kel/Desa	DANA TRANSFER UMUM-DANA ALOKASI UMUM	-	4. Peningkatan tata kelola pemerintahan yang lebih adaptif dan kolaboratif 5. Pewujudan tata kelola pemerintahan yang bersih, akuntabel, kapabel, prima, dan transparan	-	2.480.830,00	DINAS PERUMAHAN RAKYAT, KAWASAN PERMUKIMAN DAN PERTANAHAN		
1	04	01	2.06	0003	Penyediaan Peralatan Rumah Tangga															
						Jumlah Paket Peralatan Rumah Tangga yang Disediakan				1 Paket	3.286.200,00	Kab. Purworejo, Semua Kecamatan, Semua Kel/Desa	DANA TRANSFER UMUM-DANA ALOKASI UMUM	-	4. Peningkatan tata kelola pemerintahan yang lebih adaptif dan kolaboratif 5. Pewujudan tata kelola pemerintahan yang bersih, akuntabel, kapabel, prima, dan transparan	-	3.614.100,00	DINAS PERUMAHAN RAKYAT, KAWASAN PERMUKIMAN DAN PERTANAHAN		
1	04	01	2.06	0004	Penyediaan Bahan Logistik Kantor															
						Jumlah Paket Bahan Logistik Kantor yang Disediakan				1 Paket	36.748.800,00	Kab. Purworejo, Semua Kecamatan, Semua Kel/Desa	DANA TRANSFER UMUM-DANA ALOKASI UMUM	-	4. Peningkatan tata kelola pemerintahan yang lebih adaptif dan kolaboratif 5. Pewujudan tata kelola pemerintahan yang bersih, akuntabel, kapabel, prima, dan transparan	-	40.000.000,00	DINAS PERUMAHAN RAKYAT, KAWASAN PERMUKIMAN DAN PERTANAHAN		
1	04	01	2.06	0005	Penyediaan Barang Cetak dan Penggandaan															
						Jumlah Paket Barang Cetak dan Penggandaan yang Disediakan				1 Paket	10.571.400,00	Kab. Purworejo, Semua Kecamatan, Semua Kel/Desa	DANA TRANSFER UMUM-DANA ALOKASI UMUM	-	4. Peningkatan tata kelola pemerintahan yang lebih adaptif dan kolaboratif 5. Pewujudan tata kelola pemerintahan yang bersih, akuntabel, kapabel, prima, dan transparan	-	12.000.000,00	DINAS PERUMAHAN RAKYAT, KAWASAN PERMUKIMAN DAN PERTANAHAN		
1	04	01	2.06	0007	Penyediaan Bahan/Material															
						Jumlah Paket Bahan/Material yang Disediakan				2 Paket	18.648.000,00	Kab. Purworejo, Semua Kecamatan, Semua Kel/Desa	DANA TRANSFER UMUM-DANA ALOKASI UMUM	-	4. Peningkatan tata kelola pemerintahan yang lebih adaptif dan kolaboratif 5. Pewujudan tata kelola pemerintahan yang bersih, akuntabel, kapabel, prima, dan transparan	-	20.000.000,00	DINAS PERUMAHAN RAKYAT, KAWASAN PERMUKIMAN DAN PERTANAHAN		
1	04	01	2.06	0009	Penyelenggaraan Rapat Koordinasi dan Konsultasi SKPD															
						Jumlah Laporan Penyelenggaraan Rapat Koordinasi dan Konsultasi SKPD				12 Laporan	21.126.114,00	Kab. Purworejo, Semua Kecamatan, Semua Kel/Desa	DANA TRANSFER UMUM-DANA ALOKASI UMUM	-	4. Peningkatan tata kelola pemerintahan yang lebih adaptif dan kolaboratif 5. Pewujudan tata kelola pemerintahan yang bersih, akuntabel, kapabel, prima, dan transparan	-	22.074.296,00	DINAS PERUMAHAN RAKYAT, KAWASAN PERMUKIMAN DAN PERTANAHAN		
1	04	01	2.07		Pengadaan Barang Milik Daerah Penunjang Urusan Pemerintah Daerah	Diadakannya Barang Milik Daerah (BMD) Penunjang Urusan Pemerintah Daerah	-			4 unit	103.224.330,00			-	4. Peningkatan tata kelola pemerintahan yang lebih adaptif dan kolaboratif 5. Pewujudan tata kelola pemerintahan yang bersih, akuntabel, kapabel, prima, dan transparan	-	0,00			
1	04	01	2.07	0006	Pengadaan Peralatan dan Mesin Lainnya															
						Jumlah Unit Peralatan dan Mesin Lainnya yang Disediakan				16 Unit	103.224.330,00	Kab. Purworejo, Semua Kecamatan, Semua Kel/Desa	DANA TRANSFER UMUM-DANA ALOKASI UMUM	-	4. Peningkatan tata kelola pemerintahan yang lebih adaptif dan kolaboratif 5. Pewujudan tata kelola pemerintahan yang bersih, akuntabel, kapabel, prima, dan transparan	-	0,00	DINAS PERUMAHAN RAKYAT, KAWASAN PERMUKIMAN DAN PERTANAHAN		
1	04	01	2.08		Penyediaan Jasa Penunjang Urusan Pemerintahan Daerah	Jumlah Laporan Penyediaan Jasa Penunjang Urusan Pemerintahan Daerah	-			2 laporan	134.381.970,00			-	4. Peningkatan tata kelola pemerintahan yang lebih adaptif dan kolaboratif 5. Pewujudan tata kelola pemerintahan yang bersih, akuntabel, kapabel, prima, dan transparan	-	91.611.266,00			
1	04	01	2.08	0002	Penyediaan Jasa Komunikasi, Sumber Daya Air dan Listrik															

No	Kode					Urusan / Bidang Urusan / Program / Kegiatan / Sub Kegiatan	Indikator Program / Kegiatan / Sub Kegiatan	Target Akhir Periode Renstra OPD	Realisasi Capaian RENJA OPD Tahun 2023	Prakiraan Capaian Target RENJA OPD Tahun 2024	Capaian Kinerja Dan Kerangka Pendanaan					Kelompok Sasaran	Prakiraan Maju Rencana Tahun 2024		Perangkat Daerah Penanggung Jawab	
											Target 2025	Pagu Indikatif (Rp)	Lokasi	Sumber Dana	Prioritas		Target	Pagu Indikatif (Rp)		
															Nasional					Daerah
1	2	3	4	5	6	7	8	9	10	11	12	13	14	15	16	17				
						Jumlah Laporan Penyediaan Jasa Komunikasi, Sumber Daya Air dan Listrik yang Disediakan				12 Laporan	45.659.970,00	Kab. Purworejo, Semua Kecamatan, Semua Kel/Desa	DANA TRANSFER UMUM-DANA ALOKASI UMUM	-	4. Peningkatan tata kelola pemerintahan yang lebih adaptif dan kolaboratif 5. Pewujudan tata kelola pemerintahan yang bersih, akuntabel, kapabel, prima, dan transparan		52.508.966,00	DINAS PERUMAHAN RAKYAT, KAWASAN PERMUKIMAN DAN PERTANAHAN		
1	04	01	2.08	0004	Penyediaan Jasa Pelayanan Umum Kantor															
						Jumlah Laporan Penyediaan Jasa Pelayanan Umum Kantor yang Disediakan				2 Laporan	88.722.000,00	Kab. Purworejo, Semua Kecamatan, Semua Kel/Desa	DANA TRANSFER UMUM-DANA ALOKASI UMUM	-	4. Peningkatan tata kelola pemerintahan yang lebih adaptif dan kolaboratif 5. Pewujudan tata kelola pemerintahan yang bersih, akuntabel, kapabel, prima, dan transparan		39.102.300,00	DINAS PERUMAHAN RAKYAT, KAWASAN PERMUKIMAN DAN PERTANAHAN		
1	04	01	2.09		Pemeliharaan Barang Milik Daerah Penunjang Urusan Pemerintahan Daerah	Barang Milik Daerah (BMD) Penunjang Urusan Pemerintahan Daerah yang Dipelihara	-			3 jenis	767.525.500,00			-	4. Peningkatan tata kelola pemerintahan yang lebih adaptif dan kolaboratif 5. Pewujudan tata kelola pemerintahan yang bersih, akuntabel, kapabel, prima, dan transparan		53.000.000,00			
1	04	01	2.09	0001	Penyediaan Jasa Pemeliharaan, Biaya Pemeliharaan, dan Pajak Kendaraan Perorangan Dinas atau Kendaraan Dinas Jabatan															
						Jumlah Kendaraan Perorangan Dinas atau Kendaraan Dinas Jabatan yang Dipelihara dan Dibayarkan Pajaknya				21 Unit	113.800.000,00	Kab. Purworejo, Semua Kecamatan, Semua Kel/Desa	DANA TRANSFER UMUM-DANA ALOKASI UMUM	-	4. Peningkatan tata kelola pemerintahan yang lebih adaptif dan kolaboratif 5. Pewujudan tata kelola pemerintahan yang bersih, akuntabel, kapabel, prima, dan transparan		0,00	DINAS PERUMAHAN RAKYAT, KAWASAN PERMUKIMAN DAN PERTANAHAN		
1	04	01	2.09	0009	Pemeliharaan/Rehabilitasi Gedung Kantor dan Bangunan Lainnya															
						Jumlah Gedung Kantor dan Bangunan Lainnya yang Dipelihara/Direhabilitasi				1 Unit	627.585.500,00	Kab. Purworejo, Semua Kecamatan, Semua Kel/Desa	DANA TRANSFER UMUM-DANA ALOKASI UMUM	-	4. Peningkatan tata kelola pemerintahan yang lebih adaptif dan kolaboratif 5. Pewujudan tata kelola pemerintahan yang bersih, akuntabel, kapabel, prima, dan transparan		23.000.000,00	DINAS PERUMAHAN RAKYAT, KAWASAN PERMUKIMAN DAN PERTANAHAN		
1	04	01	2.09	0010	Pemeliharaan/Rehabilitasi Sarana dan Prasarana Gedung Kantor atau Bangunan Lainnya															
						Jumlah Sarana dan Prasarana Gedung Kantor atau Bangunan Lainnya yang Dipelihara/Direhabilitasi				45 Unit	26.140.000,00	Kab. Purworejo, Semua Kecamatan, Semua Kel/Desa	DANA TRANSFER UMUM-DANA ALOKASI UMUM	-	4. Peningkatan tata kelola pemerintahan yang lebih adaptif dan kolaboratif 5. Pewujudan tata kelola pemerintahan yang bersih, akuntabel, kapabel, prima, dan transparan		30.000.000,00	DINAS PERUMAHAN RAKYAT, KAWASAN PERMUKIMAN DAN PERTANAHAN		
2	1	04	02		PROGRAM PENGEMBANGAN PERUMAHAN	Persentase Penyediaan dan Rehabilitasi Rumah yang Layak Huni bagi Korban Bencana Kabupaten dan Relokasi Program Pemerintah Persentase Masyarakat yang Terkena Relokasi akibat Program Pemerintah Kabupaten yang Memperoleh Fasilitas Penyediaan Rumah Layak Huni Persentase Ijin Pembangunan dan Pengembangan Perumahan Terbit yang Diajukan Pemohon Persentase Jumlah Rumah Susun, Rumah Khusus yang Terbina	-			100 %	738.637.173,00							44.750.000,00		
1	04	02	2.01		Pendataan Penyediaan dan Rehabilitasi Rumah Korban Bencana atau Relokasi Program Kabupaten/Kota	Jumlah Dokumen Pendataan Penyediaan dan Rehabilitasi Rumah Korban Bencana atau Relokasi Program Kabupaten/Kota	-			5 Dokumen	25.091.800,00			-	1. Peningkatan kapasitas perekonomian yang berdaya saing dan berkelanjutan berbasis sektor unggulan didukung dengan infrastruktur yang merata dan berkualitas 1. Pemantapan pertumbuhan ekonomi melalui sektor unggulan		29.750.000,00			
1	04	02	2.01	0002	Identifikasi Lahan-Lahan Potensial sebagai Lokasi Relokasi Perumahan															

No	Kode					Urusan / Bidang Urusan / Program / Kegiatan / Sub Kegiatan	Indikator Program / Kegiatan / Sub Kegiatan	Target Akhir Periode Renstra OPD	Realisasi Capaian RENJA OPD Tahun 2023	Prakiraan Capaian Target RENJA OPD Tahun 2024	Capaian Kinerja Dan Kerangka Pendanaan					Kelompok Sasaran	Prakiraan Maju Rencana Tahun 2024		Perangkat Daerah Penanggung Jawab	
											Target 2025	Pagu Indikatif (Rp)	Lokasi	Sumber Dana	Prioritas		Target	Pagu Indikatif (Rp)		
															Nasional					Daerah
1																				
							Jumlah Dokumen Data Identifikasi Lahan yang Potensial Sebagai Lokasi Relokasi Perumahan				1 Dokumen	4.000.000,00	Kab. Purworejo, Semua Kecamatan, Semua Kel/Desa	DANA TRANSFER UMUM-DANA ALOKASI UMUM	-	1. Peningkatan kapasitas perekonomian yang berdaya saing dan berkelanjutan berbasis sektor unggulan didukung dengan infrastruktur yang merata dan berkualitas 1. Pemantapan pertumbuhan ekonomi melalui sektor unggulan	-	5.750.000,00	DINAS PERUMAHAN RAKYAT, KAWASAN PERMUKIMAN DAN PERTANAHAN	
1	04	02	2.01	0004		Pendataan Tingkat Kerusakan Rumah Akibat Bencana														
							Jumlah Dokumen data Rumah yang Terkena Bencana Kabupaten/Kota berdasarkan Tingkat Kerusakan Rumah				1 Dokumen	8.031.800,00	Kab. Purworejo, Semua Kecamatan, Semua Kel/Desa	DANA TRANSFER UMUM-DANA ALOKASI UMUM	-	1. Peningkatan kapasitas perekonomian yang berdaya saing dan berkelanjutan berbasis sektor unggulan didukung dengan infrastruktur yang merata dan berkualitas 1. Pemantapan pertumbuhan ekonomi melalui sektor unggulan	-	12.000.000,00	DINAS PERUMAHAN RAKYAT, KAWASAN PERMUKIMAN DAN PERTANAHAN	
1	04	02	2.01	0009		Identifikasi Perumahan di Lokasi Rawan Bencana Kabupaten/Kota														
							Jumlah Dokumen Data Rumah di Lokasi Rawan Bencana Kabupaten/Kota				1 Dokumen	5.000.000,00	Kab. Purworejo, Semua Kecamatan, Semua Kel/Desa	DANA TRANSFER UMUM-DANA ALOKASI UMUM	-	1. Peningkatan kapasitas perekonomian yang berdaya saing dan berkelanjutan berbasis sektor unggulan didukung dengan infrastruktur yang merata dan berkualitas 1. Pemantapan pertumbuhan ekonomi melalui sektor unggulan	-	0,00	DINAS PERUMAHAN RAKYAT, KAWASAN PERMUKIMAN DAN PERTANAHAN	
1	04	02	2.01	0010		Pendataan dan Verifikasi Calon Penerima Rumah bagi Korban Bencana Kabupaten/Kota														
							Jumlah Dokumen Data Bakal Calon Penerima Rumah bagi Korban Bencana Kabupaten/Kota yang Terverifikasi				1 Dokumen	8.060.000,00	Kab. Purworejo, Semua Kecamatan, Semua Kel/Desa	DANA TRANSFER UMUM-DANA ALOKASI UMUM	-	1. Peningkatan kapasitas perekonomian yang berdaya saing dan berkelanjutan berbasis sektor unggulan didukung dengan infrastruktur yang merata dan berkualitas 1. Pemantapan pertumbuhan ekonomi melalui sektor unggulan	-	12.000.000,00	DINAS PERUMAHAN RAKYAT, KAWASAN PERMUKIMAN DAN PERTANAHAN	
1	04	02	2.03			Pembangunan dan Rehabilitasi Rumah Korban Bencana atau Relokasi Program Kabupaten/Kota	Persentase Terselenggaranya Pembangunan dan Rehabilitasi Rumah Korban Bencana atau Relokasi Program Kabupaten/Kota				100 %	476.684.400,00			-	1. Peningkatan kapasitas perekonomian yang berdaya saing dan berkelanjutan berbasis sektor unggulan didukung dengan infrastruktur yang merata dan berkualitas 1. Pemantapan pertumbuhan ekonomi melalui sektor unggulan	-	0,00		
1	04	02	2.03	0004		Pembangunan Rumah bagi Korban Bencana														
							Jumlah Rumah bagi Korban Bencana Kabupaten/Kota yang Terbangun				10 Unit Rumah	476.684.400,00	Kab. Purworejo, Semua Kecamatan, Semua Kel/Desa	DANA TRANSFER UMUM-DANA ALOKASI UMUM	-	1. Peningkatan kapasitas perekonomian yang berdaya saing dan berkelanjutan berbasis sektor unggulan didukung dengan infrastruktur yang merata dan berkualitas 1. Pemantapan pertumbuhan ekonomi melalui sektor unggulan	-	0,00	DINAS PERUMAHAN RAKYAT, KAWASAN PERMUKIMAN DAN PERTANAHAN	
1	04	02	2.03	0012		Pembangunan Rumah Khusus beserta PSU bagi Korban Bencana Kabupaten/Kota														
							Jumlah Rumah Khusus beserta PSU bagi Korban Bencana Kabupaten/Kota				2 Unit Rumah	0,00	Kab. Purworejo, Semua Kecamatan, Semua Kel/Desa	DANA TRANSFER UMUM-DANA ALOKASI UMUM	-	1. Peningkatan kapasitas perekonomian yang berdaya saing dan berkelanjutan berbasis sektor unggulan didukung dengan infrastruktur yang merata dan berkualitas 1. Pemantapan pertumbuhan ekonomi melalui sektor unggulan	-	0,00	DINAS PERUMAHAN RAKYAT, KAWASAN PERMUKIMAN DAN PERTANAHAN	
1	04	02	2.05			Pembinaan Pengelolaan Rumah Susun Umum dan/atau Rumah Khusus	Jumlah Dokumen Pembinaan Pengelolaan Rumah Susun Umum dan/atau Rumah Khusus				2 Dokumen	226.860.973,00			-	1. Peningkatan kapasitas perekonomian yang berdaya saing dan berkelanjutan berbasis sektor unggulan didukung dengan infrastruktur yang merata dan berkualitas 1. Pemantapan pertumbuhan ekonomi melalui sektor unggulan	-	0,00		
1	04	02	2.05	0001		Fasilitasi Pengelolaan Kelembagaan dan Pemilik/Penghuni Rumah Susun														

No	Kode					Urusan / Bidang Urusan / Program / Kegiatan / Sub Kegiatan	Indikator Program / Kegiatan / Sub Kegiatan	Target Akhir Periode Renstra OPD	Realisasi Capaian RENJA OPD Tahun 2023	Prakiraan Capaian Target RENJA OPD Tahun 2024	Capaian Kinerja Dan Kerangka Pendanaan					Kelompok Sasaran	Prakiraan Maju Rencana Tahun 2024		Perangkat Daerah Penanggung Jawab	
											Target 2025	Pagu Indikatif (Rp)	Lokasi	Sumber Dana	Prioritas		Target	Pagu Indikatif (Rp)		
															Nasional					Daerah
1																				
1	04	02	2.05	0002	Penatausahaan Pemanfaatan Rumah Susun Umum dan/atau Rumah Khusus	Jumlah Laporan Hasil Fasilitasi Pengelolaan Kelembagaan bagi Pemilik/Penghuni Rumah Susun				1 Laporan	221.761.933,00	Kab. Purworejo, Semua Kecamatan, Semua Kel/Desa	DANA TRANSFER UMUM-DANA ALOKASI UMUM	-	1. Peningkatan kapasitas perekonomian yang berdaya saing dan berkelanjutan berbasis sektor unggulan didukung dengan infrastruktur yang merata dan berkualitas 1. Pemantapan pertumbuhan ekonomi melalui sektor unggulan	-		0,00	DINAS PERUMAHAN RAKYAT, KAWASAN PERMUKIMAN DAN PERTANAHAN	
1	04	02	2.06		Penerbitan Izin Pembangunan dan Pengembangan Perumahan	Jumlah dokumen penerbitan izin pembangunan dan pengembangan perumahan	-			1 Dokumen	10.000.000,00			Memperkuat Infrastruktur Untuk Mendukung Pengembangan Ekonomi Dan Pelayanan Dasar	1. Peningkatan kapasitas perekonomian yang berdaya saing dan berkelanjutan berbasis sektor unggulan didukung dengan infrastruktur yang merata dan berkualitas 1. Pemantapan pertumbuhan ekonomi melalui sektor unggulan	Mayarakat	-	15.000.000,00		
1	04	02	2.06	0003	Koordinasi dan Sinkronisasi Pengendalian Pembangunan dan Pengembangan Perumahan	Jumlah Laporan Hasil Koordinasi dan Sinkronisasi Pengendalian Pembangunan dan Pengembangan Perumahan				1 Laporan	10.000.000,00	Kab. Purworejo, Semua Kecamatan, Semua Kel/Desa	DANA TRANSFER UMUM-DANA ALOKASI UMUM	Memperkuat Infrastruktur Untuk Mendukung Pengembangan Ekonomi Dan Pelayanan Dasar	1. Peningkatan kapasitas perekonomian yang berdaya saing dan berkelanjutan berbasis sektor unggulan didukung dengan infrastruktur yang merata dan berkualitas 1. Pemantapan pertumbuhan ekonomi melalui sektor unggulan	Mayarakat	-	15.000.000,00	DINAS PERUMAHAN RAKYAT, KAWASAN PERMUKIMAN DAN PERTANAHAN	
3	1	04	03		PROGRAM KAWASAN PERMUKIMAN	Persentase luas kawasan kumuh 0-10 ha yang ditangani	-			88.83 %	1.800.000.000,00							2.080.000.000,00		
1	04	03	2.02		Penataan dan Peningkatan Kualitas Kawasan Permukiman Kumuh dengan Luas di Bawah 10 (Sepuluh) Ha	kawasan kumuh yang ditata dan ditingkatkan kualitasnya	-			1 kawasan	50.000.000,00			-	1. Peningkatan kapasitas perekonomian yang berdaya saing dan berkelanjutan berbasis sektor unggulan didukung dengan infrastruktur yang merata dan berkualitas 4. Pemantapan percepatan pengurangan kemiskinan dan pengangguran	-		55.000.000,00		
1	04	03	2.02	0014	Survei dan Penetapan Lokasi Perumahan dan Permukiman Kumuh	Jumlah Dokumen Hasil Survei dan Penetapan Lokasi Perumahan dan Permukiman Kumuh				1 Dokumen	50.000.000,00	Kab. Purworejo, Semua Kecamatan, Semua Kel/Desa	DANA TRANSFER UMUM-DANA ALOKASI UMUM	-	1. Peningkatan kapasitas perekonomian yang berdaya saing dan berkelanjutan berbasis sektor unggulan didukung dengan infrastruktur yang merata dan berkualitas 4. Pemantapan percepatan pengurangan kemiskinan dan pengangguran	-		55.000.000,00	DINAS PERUMAHAN RAKYAT, KAWASAN PERMUKIMAN DAN PERTANAHAN	

No	Kode				Urusan / Bidang Urusan / Program / Kegiatan / Sub Kegiatan	Indikator Program / Kegiatan / Sub Kegiatan	Target Akhir Periode Renstra OPD	Realisasi Capaian RENJA OPD Tahun 2023	Prakiraan Capaian Target RENJA OPD Tahun 2024	Capaian Kinerja Dan Kerangka Pendanaan				Kelompok Sasaran	Prakiraan Maju Rencana Tahun 2024		Perangkat Daerah Penanggung Jawab			
										Target 2025	Pagu Indikatif (Rp)	Lokasi	Sumber Dana		Prioritas			Target	Pagu Indikatif (Rp)	
															Nasional	Daerah				
1	1	04	03	2.03	Peningkatan Kualitas Kawasan Permukiman Kumuh dengan Luas di Bawah 10 (Sepuluh) Ha	Luas kawasan kumuh yang ditangani	-			11,789 Ha	1.750.000.000,00			Membangun dari Desa dan dari Bawah Untuk Pertumbuhan Ekonomi, Pemerataan Ekonomi, dan Pemberantasan Kemiskinan	1. Peningkatan kapasitas perekonomian yang berdaya saing dan berkelanjutan berbasis sektor unggulan didukung dengan infrastruktur yang merata dan berkualitas 4. Pemantapan percepatan pengurangan kemiskinan dan pengangguran	Masyarakat	-	2.025.000.000,00		
1	04	03	2.03	0004	Koordinasi dan Sinkronisasi Pengendalian Penyelenggaraan Pemugaran/Peremajaan Permukiman Kumuh															
						Jumlah Laporan Hasil Koordinasi dan Sinkronisasi Pengendalian Penyelenggaraan Pemugaran/Peremajaan Permukiman Kumuh				1 Laporan	250.000.000,00	Kab. Purworejo, Semua Kecamatan, Semua Kel/Desa	DANA TRANSFER UMUM-DANA ALOKASI UMUM	Membangun dari Desa dan dari Bawah Untuk Pertumbuhan Ekonomi, Pemerataan Ekonomi, dan Pemberantasan Kemiskinan	1. Peningkatan kapasitas perekonomian yang berdaya saing dan berkelanjutan berbasis sektor unggulan didukung dengan infrastruktur yang merata dan berkualitas 4. Pemantapan percepatan pengurangan kemiskinan dan pengangguran	Masyarakat		275.000.000,00	DINAS PERUMAHAN RAKYAT, KAWASAN PERMUKIMAN DAN PERTANAHAN	
1	04	03	2.03	0013	Pelaksanaan Pemugaran Kawasan Permukiman Kumuh															
						Luas Permukiman Kumuh yang Dipugar				18,648 Ha	1.500.000.000,00	Kab. Purworejo, Semua Kecamatan, Semua Kel/Desa	DANA TRANSFER UMUM-DANA ALOKASI UMUM	Membangun dari Desa dan dari Bawah Untuk Pertumbuhan Ekonomi, Pemerataan Ekonomi, dan Pemberantasan Kemiskinan	1. Peningkatan kapasitas perekonomian yang berdaya saing dan berkelanjutan berbasis sektor unggulan didukung dengan infrastruktur yang merata dan berkualitas 4. Pemantapan percepatan pengurangan kemiskinan dan pengangguran	Masyarakat		1.750.000.000,00	DINAS PERUMAHAN RAKYAT, KAWASAN PERMUKIMAN DAN PERTANAHAN	
4	1	04	04		PROGRAM PERUMAHAN DAN KAWASAN PERMUKIMAN KUMUH	Persentase Pengurangan Rumah Tidak Layak Huni di Luar Kawasan Kumuh	-			5,96 %	2.006.328.000,00								2.110.000.000,00	
	1	04	04	2.01	Pencegahan Perumahan dan Kawasan Permukiman Kumuh pada Daerah Kabupaten/Kota	Jumlah Rumah Tidak Layak Huni yang ditangani	-			86 Unit	2.006.328.000,00				1. Peningkatan kapasitas perekonomian yang berdaya saing dan berkelanjutan berbasis sektor unggulan didukung dengan infrastruktur yang merata dan berkualitas 4. Pemantapan percepatan pengurangan kemiskinan dan pengangguran	Masyarakat	-	2.110.000.000,00		
1	04	04	2.01	0001	Perbaikan Rumah Tidak Layak Huni untuk Pencegahan Terhadap Tumbuh dan Berkembangnya Permukiman Kumuh di Luar Kawasan Permukiman Kumuh dengan Luas di Bawah 10 (Sepuluh) Ha															

No	Kode					Urusan / Bidang Urusan / Program / Kegiatan / Sub Kegiatan	Indikator Program / Kegiatan / Sub Kegiatan	Target Akhir Periode Renstra OPD	Realisasi Capaian RENJA OPD Tahun 2023	Prakiraan Capaian Target RENJA OPD Tahun 2024	Capaian Kinerja Dan Kerangka Pendanaan					Kelompok Sasaran	Prakiraan Maju Rencana Tahun 2024		Perangkat Daerah Penanggung Jawab	
											Target 2025	Pagu Indikatif (Rp)	Lokasi	Sumber Dana	Prioritas		Target	Pagu Indikatif (Rp)		
															Nasional					Daerah
1																				
1	04	04	2.01	0007	Pengawasan dan Pengendalian dalam	Rangka pencegahan terhadap Kumuh dan berkembangnya Perumahan Kumuh dan Permukiman Kumuh Baru														
5	1	04	05		PROGRAM PENINGKATAN PRASARANA, SARANA DAN UTILITAS UMUM (PSU)	Persentase Jumlah Perumahan yang Sudah Dilengkapi Prasarana Sarana dan Utilitas Umum (PSU)	-													
1	04	05	2.01		Urusan Penyelenggaraan PSU Perumahan	-	-													
1	04	05	2.01	0002	Penyediaan Prasarana, Sarana, dan Utilitas Umum di Perumahan untuk Menunjang Fungsi Hunian	Jumlah Lokasi Perumahan yang Disediakan Prasarana, Sarana, dan Utilitas Umum yang Menunjang Fungsi Hunian														
1	04	05	2.01	0010	Verifikasi dan Penyerahan PSU Perumahan dari Pengembang															

No	Kode	Urusan / Bidang Urusan / Program / Kegiatan / Sub Kegiatan	Indikator Program / Kegiatan / Sub Kegiatan	Target Akhir Periode Renstra OPD	Realisasi Capaian RENJA OPD Tahun 2023	Prakiraan Capaian Target RENJA OPD Tahun 2024	Capaian Kinerja Dan Kerangka Pendanaan					Kelompok Sasaran	Prakiraan Maju Rencana Tahun 2024		Perangkat Daerah Penanggung Jawab						
							Target 2025	Pagu Indikatif (Rp)	Lokasi	Sumber Dana	Prioritas		Target	Pagu Indikatif (Rp)							
											Nasional					Daerah					
1			Jumlah Laporan Hasil Serah Terima PSU Perumahan yang Terverifikasi dari Pengembang				1 Laporan	24.360.000,00	Kab. Purworejo, Semua Kecamatan, Semua Kel/Desa	DANA TRANSFER UMUM-DANA ALOKASI UMUM	Membangun dari Desa dan dari Bawah Untuk Pertumbuhan Ekonomi, Pemerataan Ekonomi, dan Pemberantasan Kemiskinan	1. Peningkatan kapasitas perekonomian yang berdaya saing dan berkelanjutan berbasis sektor unggulan didukung dengan infrastruktur yang merata dan berkualitas 3. Pemantapan kualitas hidup dan kapasitas SDM	Masyarakat		27.500.000,00	DINAS PERUMAHAN RAKYAT, KAWASAN PERMUKIMAN DAN PERTANAHAN					
2			URUSAN PEMERINTAHAN WAJIB YANG TIDAK BERKAITAN DENGAN PELAYANAN DASAR						305.122.500,00							327.258.900,00					
2	10		URUSAN PEMERINTAHAN BIDANG PERTANAHAN						305.122.500,00							327.258.900,00					
6	2	10	04				PROGRAM PENYELESAIAN SENGKETA TANAH GARAPAN	Persentase Penanganan Kasus Pertanahan	-		100 %	134.740.500,00					-	147.258.900,00			
2	10	04	2.01				Penyelesaian Sengketa Tanah Garapan dalam Daerah Kabupaten/Kota	Jumlah Dokumen Penyelesaian Kasus Pertanahan dalam Daerah Kabupaten/Kota	-		2 dokumen	134.740.500,00					4. Peningkatan tata kelola pemerintahan yang lebih adaptif dan kolaboratif 5. Pewujudan tata kelola pemerintahan yang bersih, akuntabel, kapabel, prima, dan transparan	-	-	147.258.900,00	
2	10	04	2.01	0004			Mediasi Penyelesaian Kasus Pertanahan dalam 1 (satu) Daerah Kabupaten/Kota														
							Jumlah Berita Acara Hasil Mediasi Penyelesaian Kasus Pertanahan dalam 1 (Satu) Daerah Kabupaten/Kota				1 Berita Acara	100.386.400,00	Kab. Purworejo, Semua Kecamatan, Semua Kel/Desa	DANA TRANSFER UMUM-DANA ALOKASI UMUM	-	4. Peningkatan tata kelola pemerintahan yang lebih adaptif dan kolaboratif 5. Pewujudan tata kelola pemerintahan yang bersih, akuntabel, kapabel, prima, dan transparan	-		110.000.000,00	DINAS PERUMAHAN RAKYAT, KAWASAN PERMUKIMAN DAN PERTANAHAN	
2	10	04	2.01	0005			Inventarisasi Kasus Pertanahan dalam 1 (satu) Daerah Kabupaten/Kota														
							Jumlah Data Kasus Pertanahan dalam 1 (Satu) Daerah Kabupaten/Kota				1 Dokumen	34.354.100,00	Kab. Purworejo, Semua Kecamatan, Semua Kel/Desa	DANA TRANSFER UMUM-DANA ALOKASI UMUM	-	4. Peningkatan tata kelola pemerintahan yang lebih adaptif dan kolaboratif 5. Pewujudan tata kelola pemerintahan yang bersih, akuntabel, kapabel, prima, dan transparan	-		37.258.900,00	DINAS PERUMAHAN RAKYAT, KAWASAN PERMUKIMAN DAN PERTANAHAN	
7	2	10	09				PROGRAM PENGELOLAAN IZIN MEMBUKA TANAH	Persentase Permohonan Izin Membuka Tanah Negara yang Disetujui	-		100 %	170.382.000,00							180.000.000,00		
2	10	09	2.01				Penerbitan Izin Membuka Tanah	Jumlah Dokumen Penerbitan Izin Membuka Tanah	-		1 Dokumen	170.382.000,00					4. Peningkatan tata kelola pemerintahan yang lebih adaptif dan kolaboratif 5. Pewujudan tata kelola pemerintahan yang bersih, akuntabel, kapabel, prima, dan transparan	-	-	180.000.000,00	
2	10	09	2.01	0001			Koordinasi dan Sinkronisasi Pemberian Izin Membuka Tanah														
							Jumlah Dokumen Kegiatan Koordinasi dan Sinkronisasi dalam rangka Pemberian Izin Membuka Tanah				1 Dokumen	170.382.000,00	Kab. Purworejo, Semua Kecamatan, Semua Kel/Desa	DANA TRANSFER UMUM-DANA ALOKASI UMUM	-	4. Peningkatan tata kelola pemerintahan yang lebih adaptif dan kolaboratif 5. Pewujudan tata kelola pemerintahan yang bersih, akuntabel, kapabel, prima, dan transparan	-		180.000.000,00	DINAS PERUMAHAN RAKYAT, KAWASAN PERMUKIMAN DAN PERTANAHAN	
							J U M L A H					12.860.464.287,00							12.113.022.000,00		

RENCANA KERJA ORGANISASI PERANGKAT DAERAH (RENJA OPD)
SATUAN POLISI PAMONG PRAJA DAN PEMADAM KEBAKARAN KAB. PURWOREJO
TAHUN 2025

No	Kode					Urusan / Bidang Urusan / Program / Kegiatan / Sub Kegiatan	Indikator Program / Kegiatan / Sub Kegiatan	Target Akhir Periode Renstra OPD	Realisasi Capaian RENJA OPD Tahun 2023	Prakiraan Capaian Target RENJA OPD Tahun 2024	Capaian Kinerja Dan Kerangka Pendanaan				Kelompok Sasaran	Prakiraan Maju Rencana Tahun 2024		Perangkat Daerah Penanggung Jawab		
											Target 2025	Pagu Indikatif (Rp)	Lokasi	Sumber Dana		Prioritas			Target	Pagu Indikatif (Rp)
																Nasional	Daerah			
1	2	3	4	5	6	7	8	9	10	11	12	13	14	15	16	17				
						SATUAN POLISI PAMONG PRAJA DAN PEMADAM KEBAKARAN						11.316.538.616,00				1.472.400.930.000,00				
1						URUSAN PEMERINTAHAN WAJIB YANG BERKAITAN DENGAN PELAYANAN DASAR						11.316.538.616,00				1.472.400.930.000,00				
1	05					URUSAN PEMERINTAHAN BIDANG KETENTERAMAN DAN KETERTIBAN UMUM SERTA PERLINDUNGAN MASYARAKAT						11.316.538.616,00				1.472.400.930.000,00				
1	1	05	01			PROGRAM PENUNJANG URUSAN PEMERINTAHAN DAERAH KABUPATEN/KOTA	Persentase Pelaksanaan Penunjang Urusan Pemerintahan Daerah Kabupaten	-				100 %	7.365.815.016,00				1.465.118.605.700,00			
1	05	01	2.01			Perencanaan, Penganggaran, dan Evaluasi Kinerja Perangkat Daerah	Jumlah Dokumen Perencanaan, Penganggaran, dan Evaluasi Kinerja Perangkat Daerah	-				6 Dokumen	22.811.800,00			4. Peningkatan tata kelola pemerintahan yang lebih adaptif dan kolaboratif 5. Pewujudan tata kelola pemerintahan yang bersih, akuntabel, kapabel, prima, dan transparan	-	-	46.896.700,00	
1	05	01	2.01	0001		Penyusunan Dokumen Perencanaan Perangkat Daerah	Jumlah Dokumen Perencanaan Perangkat Daerah	-				7 Dokumen	15.099.600,00			4. Peningkatan tata kelola pemerintahan yang lebih adaptif dan kolaboratif 5. Pewujudan tata kelola pemerintahan yang bersih, akuntabel, kapabel, prima, dan transparan	-	-	17.000.000,00	SATUAN POLISI PAMONG PRAJA DAN PEMADAM KEBAKARAN
1	05	01	2.01	0002		Koordinasi dan Penyusunan Dokumen RKA-SKPD	Jumlah Dokumen RKA-SKPD dan Laporan Hasil Koordinasi Penyusunan Dokumen RKA-SKPD	-				1 Dokumen	596.900,00	Semua Kota/Kab, Semua Kecamatan, Semua Kel/Desa	DANA TRANSFER UMUM-DANA ALOKASI UMUM	4. Peningkatan tata kelola pemerintahan yang lebih adaptif dan kolaboratif 5. Pewujudan tata kelola pemerintahan yang bersih, akuntabel, kapabel, prima, dan transparan	-	-	6.000.000,00	SATUAN POLISI PAMONG PRAJA DAN PEMADAM KEBAKARAN
1	05	01	2.01	0003		Koordinasi dan Penyusunan Dokumen Perubahan RKA-SKPD	Jumlah Dokumen Perubahan RKA-SKPD dan Laporan Hasil Koordinasi Penyusunan Dokumen Perubahan RKA-SKPD	-				1 Dokumen	596.900,00	Kab. Purworejo, Semua Kecamatan, Semua Kel/Desa	DANA TRANSFER UMUM-DANA ALOKASI UMUM	4. Peningkatan tata kelola pemerintahan yang lebih adaptif dan kolaboratif 5. Pewujudan tata kelola pemerintahan yang bersih, akuntabel, kapabel, prima, dan transparan	-	-	4.196.700,00	SATUAN POLISI PAMONG PRAJA DAN PEMADAM KEBAKARAN
1	05	01	2.01	0004		Koordinasi dan Penyusunan DPA-SKPD	Jumlah Dokumen DPA-SKPD dan Laporan Hasil Koordinasi Penyusunan Dokumen DPA-SKPD	-				1 Dokumen	596.900,00	Kab. Purworejo, Semua Kecamatan, Semua Kel/Desa	DANA TRANSFER UMUM-DANA ALOKASI UMUM	4. Peningkatan tata kelola pemerintahan yang lebih adaptif dan kolaboratif 5. Pewujudan tata kelola pemerintahan yang bersih, akuntabel, kapabel, prima, dan transparan	-	-	6.000.000,00	SATUAN POLISI PAMONG PRAJA DAN PEMADAM KEBAKARAN
1	05	01	2.01	0006		Koordinasi dan Penyusunan Laporan Capaian Kinerja dan Ikhtisar Realisasi Kinerja SKPD	Jumlah Laporan Capaian Kinerja dan Ikhtisar Realisasi Kinerja SKPD dan Laporan Hasil Koordinasi Penyusunan Laporan Capaian Kinerja dan Ikhtisar Realisasi Kinerja SKPD	-				16 Laporan	3.209.100,00	Kab. Purworejo, Semua Kecamatan, Semua Kel/Desa	DANA TRANSFER UMUM-DANA ALOKASI UMUM	4. Peningkatan tata kelola pemerintahan yang lebih adaptif dan kolaboratif 5. Pewujudan tata kelola pemerintahan yang bersih, akuntabel, kapabel, prima, dan transparan	-	-	6.500.000,00	SATUAN POLISI PAMONG PRAJA DAN PEMADAM KEBAKARAN
1	05	01	2.01	0007		Evaluasi Kinerja Perangkat Daerah	Jumlah Laporan Evaluasi Kinerja Perangkat Daerah	-				6 Laporan	2.712.400,00	Kab. Purworejo, Semua Kecamatan, Semua Kel/Desa	DANA TRANSFER UMUM-DANA ALOKASI UMUM	4. Peningkatan tata kelola pemerintahan yang lebih adaptif dan kolaboratif 5. Pewujudan tata kelola pemerintahan yang bersih, akuntabel, kapabel, prima, dan transparan	-	-	7.200.000,00	SATUAN POLISI PAMONG PRAJA DAN PEMADAM KEBAKARAN
1	05	01	2.02			Administrasi Keuangan Perangkat Daerah	Persentase Layanan Administrasi Keuangan Perangkat Daerah	-				100 %	6.653.336.300,00			4. Peningkatan tata kelola pemerintahan yang lebih adaptif dan kolaboratif 5. Pewujudan tata kelola pemerintahan yang bersih, akuntabel, kapabel, prima, dan transparan	-	-	6.641.814.800,00	
1	05	01	2.02	0001		Penyediaan Gaji dan Tunjangan ASN		-												

No	Kode					Urusan / Bidang / Urusan / Program / Kegiatan / Sub Kegiatan	Indikator Program / Kegiatan / Sub Kegiatan	Target Akhir Periode Renstra OPD	Realisasi Capaian RENJA OPD Tahun 2023	Prakiraan Capaian Target RENJA OPD Tahun 2024	Capaian Kinerja Dan Kerangka Pendanaan					Kelompok Sasaran	Prakiraan Maju Rencana Tahun 2024		Perangkat Daerah Penanggung Jawab	
											Target 2025	Pagu Indikatif (Rp)	Lokasi	Sumber Dana	Prioritas		Target	Pagu Indikatif (Rp)		
															Nasional					Daerah
1																				
							Jumlah Orang yang Menerima Gaji dan Tunjangan ASN				12 Orang/bulan	6.647.987.000,00	Kab. Purworejo, Semua Kecamatan, Semua Kel/Desa	DANA TRANSFER UMUM-DANA ALOKASI UMUM	-	4. Peningkatan tata kelola pemerintahan yang lebih adaptif dan kolaboratif 5. Penuh juaan tata kelola pemerintahan yang bersih, akuntabel, kapabel, prima, dan transparan			6.629.914.800,00	SATUAN POLISI PAMONG PRAJA DAN PEMADAM KEBAKARAN
1	05	01	2.02	0005	Koordinasi dan Penyusunan Laporan Keuangan Akhir Tahun SKPD															
							Jumlah Laporan Keuangan Akhir Tahun SKPD dan Laporan Hasil Koordinasi Penyusunan Laporan Keuangan Akhir Tahun SKPD				6 Laporan	2.363.800,00	Kab. Purworejo, Semua Kecamatan, Semua Kel/Desa	DANA TRANSFER UMUM-DANA ALOKASI UMUM	-	4. Peningkatan tata kelola pemerintahan yang lebih adaptif dan kolaboratif 5. Penuh juaan tata kelola pemerintahan yang bersih, akuntabel, kapabel, prima, dan transparan			6.200.000,00	SATUAN POLISI PAMONG PRAJA DAN PEMADAM KEBAKARAN
1	05	01	2.02	0007	Koordinasi dan Penyusunan Laporan Keuangan Bulanan/ Triwulanan/ Semesteran SKPD															
							Jumlah Laporan Keuangan Bulanan/ Triwulanan/ Semesteran SKPD dan Laporan Koordinasi Penyusunan Laporan Keuangan Bulanan/Triwulanan/Semesteran SKPD				26 Laporan	2.985.500,00	Kab. Purworejo, Semua Kecamatan, Semua Kel/Desa	DANA TRANSFER UMUM-DANA ALOKASI UMUM	-	4. Peningkatan tata kelola pemerintahan yang lebih adaptif dan kolaboratif 5. Penuh juaan tata kelola pemerintahan yang bersih, akuntabel, kapabel, prima, dan transparan			5.700.000,00	SATUAN POLISI PAMONG PRAJA DAN PEMADAM KEBAKARAN
1	05	01	2.05		Administrasi Kepegawaian Perangkat Daerah	Persentase Layanan Administrasi Kepegawaian	-				100 %	54.065.900,00			-	4. Peningkatan tata kelola pemerintahan yang lebih adaptif dan kolaboratif 5. Penuh juaan tata kelola pemerintahan yang bersih, akuntabel, kapabel, prima, dan transparan	Aparatur		396.645.000,00	
1	05	01	2.05	0002	Pengadaan Pakaian Dinas beserta Atribut Kelengkapannya															
							Jumlah Paket Pakaian Dinas beserta Atribut Kelengkapan				1 Paket	0,00	Semua Kota/Kab, Semua Kecamatan, Semua Kel/Desa Kab. Purworejo, Semua Kecamatan, Semua Kel/Desa	DANA TRANSFER UMUM-DANA ALOKASI UMUM	-	4. Peningkatan tata kelola pemerintahan yang lebih adaptif dan kolaboratif 5. Penuh juaan tata kelola pemerintahan yang bersih, akuntabel, kapabel, prima, dan transparan	Aparatur		245.945.000,00	SATUAN POLISI PAMONG PRAJA DAN PEMADAM KEBAKARAN
1	05	01	2.05	0003	Pendataan dan Pengolahan Administrasi Kepegawaian															
							Jumlah Dokumen Pendataan dan Pengolahan Administrasi Kepegawaian				1 Dokumen	3.242.600,00	Kab. Purworejo, Semua Kecamatan, Semua Kel/Desa	DANA TRANSFER UMUM-DANA ALOKASI UMUM	-	4. Peningkatan tata kelola pemerintahan yang lebih adaptif dan kolaboratif 5. Penuh juaan tata kelola pemerintahan yang bersih, akuntabel, kapabel, prima, dan transparan	Aparatur		9.500.000,00	SATUAN POLISI PAMONG PRAJA DAN PEMADAM KEBAKARAN
1	05	01	2.05	0005	Monitoring, Evaluasi, dan Penilaian Kinerja Pegawai															
							Jumlah Dokumen Monitoring, Evaluasi, dan Penilaian Kinerja Pegawai				1 Dokumen	6.165.300,00	Semua Kota/Kab, Semua Kecamatan, Semua Kel/Desa Kab. Purworejo, Semua Kecamatan, Semua Kel/Desa	DANA TRANSFER UMUM-DANA ALOKASI UMUM	-	4. Peningkatan tata kelola pemerintahan yang lebih adaptif dan kolaboratif 5. Penuh juaan tata kelola pemerintahan yang bersih, akuntabel, kapabel, prima, dan transparan	Aparatur		10.700.000,00	SATUAN POLISI PAMONG PRAJA DAN PEMADAM KEBAKARAN
1	05	01	2.05	0009	Pendidikan dan Pelatihan Pegawai Berdasarkan Tugas dan Fungsi															
							Jumlah Pegawai Berdasarkan Tugas dan Fungsi yang Mengikuti Pendidikan dan Pelatihan				2 Orang	44.658.000,00	Kab. Purworejo, Semua Kecamatan, Semua Kel/Desa	DANA TRANSFER UMUM-DANA ALOKASI UMUM	-	4. Peningkatan tata kelola pemerintahan yang lebih adaptif dan kolaboratif 5. Penuh juaan tata kelola pemerintahan yang bersih, akuntabel, kapabel, prima, dan transparan	Aparatur		130.500.000,00	SATUAN POLISI PAMONG PRAJA DAN PEMADAM KEBAKARAN
1	05	01	2.06		Administrasi Umum Perangkat Daerah	Persentase Layanan Administrasi Umum Perangkat Daerah	-				100 %	235.409.100,00			-	4. Peningkatan tata kelola pemerintahan yang lebih adaptif dan kolaboratif 5. Penuh juaan tata kelola pemerintahan yang bersih, akuntabel, kapabel, prima, dan transparan			430.033.200,00	
1	05	01	2.06	0001	Penyediaan Komponen Instalasi															

No	Kode					Urusan / Bidang / Program / Kegiatan / Sub Kegiatan	Indikator Program / Kegiatan / Sub Kegiatan	Target Akhir Periode Renstra OPD	Realisasi Capaian RENJA OPD Tahun 2023	Prakiraan Capaian Target RENJA OPD Tahun 2024	Capaian Kinerja Dan Kerangka Pendanaan					Kelompok Sasaran	Prakiraan Maju Rencana Tahun 2024		Perangkat Daerah Penanggung Jawab	
											Target 2025	Pagu Indikatif (Rp)	Lokasi	Sumber Dana	Prioritas		Target	Pagu Indikatif (Rp)		
															Nasional					Daerah
1																				
						Jumlah Paket Komponen Instalasi Listrik/Penerangan Bangunan Kantor yang Disediakan				3 Paket	7.560.900,00	Semua Kota/Kab, Semua Kecamatan, Semua Kel/Desa Kab. Purworejo, Semua Kecamatan, Semua Kel/Desa	DANA TRANSFER UMUM-DANA ALOKASI UMUM	-	4. Peningkatan tata kelola pemerintahan yang lebih adaptif dan kolaboratif 5. Pewujudan tata kelola pemerintahan yang bersih, akuntabel, kapabel, prima, dan transparan			35.500.000,00	SATUAN POLISI PAMONG PRAJA DAN PEMADAM KEBAKARAN	
1	05	01	2.06	0002	Penyediaan Peralatan dan Perlengkapan Kantor															
						Jumlah Paket Perlatan dan Perlengkapan Kantor yang Disediakan				5 Paket	15.369.400,00	Semua Kota/Kab, Semua Kecamatan, Semua Kel/Desa Kab. Purworejo, Semua Kecamatan, Semua Kel/Desa	DANA TRANSFER UMUM-DANA ALOKASI UMUM	-	4. Peningkatan tata kelola pemerintahan yang lebih adaptif dan kolaboratif 5. Pewujudan tata kelola pemerintahan yang bersih, akuntabel, kapabel, prima, dan transparan			27.000.000,00	SATUAN POLISI PAMONG PRAJA DAN PEMADAM KEBAKARAN	
1	05	01	2.06	0003	Penyediaan Peralatan Rumah Tangga															
						Jumlah Paket Peralatan Rumah Tangga yang Disediakan				3 Paket	8.862.300,00	Kab. Purworejo, Semua Kecamatan, Semua Kel/Desa	DANA TRANSFER UMUM-DANA ALOKASI UMUM	-	4. Peningkatan tata kelola pemerintahan yang lebih adaptif dan kolaboratif 5. Pewujudan tata kelola pemerintahan yang bersih, akuntabel, kapabel, prima, dan transparan			10.552.100,00	SATUAN POLISI PAMONG PRAJA DAN PEMADAM KEBAKARAN	
1	05	01	2.06	0004	Penyediaan Bahan Logistik Kantor															
						Jumlah Paket Bahan Logistik Kantor yang Disediakan				1 Paket	124.296.900,00	Kab. Purworejo, Semua Kecamatan, Semua Kel/Desa	DANA TRANSFER UMUM-DANA ALOKASI UMUM	-	4. Peningkatan tata kelola pemerintahan yang lebih adaptif dan kolaboratif 5. Pewujudan tata kelola pemerintahan yang bersih, akuntabel, kapabel, prima, dan transparan			135.500.000,00	SATUAN POLISI PAMONG PRAJA DAN PEMADAM KEBAKARAN	
1	05	01	2.06	0005	Penyediaan Barang Cetak dan Penggandaan															
						Jumlah Paket Barang Cetak dan Penggandaan yang Disediakan				4 Paket	17.151.000,00	Semua Kota/Kab, Semua Kecamatan, Semua Kel/Desa Kab. Purworejo, Semua Kecamatan, Semua Kel/Desa	DANA TRANSFER UMUM-DANA ALOKASI UMUM	-	4. Peningkatan tata kelola pemerintahan yang lebih adaptif dan kolaboratif 5. Pewujudan tata kelola pemerintahan yang bersih, akuntabel, kapabel, prima, dan transparan			37.000.000,00	SATUAN POLISI PAMONG PRAJA DAN PEMADAM KEBAKARAN	
1	05	01	2.06	0007	Penyediaan Bahan/Material															
						Jumlah Paket Bahan/Material yang Disediakan				4 Paket	10.532.600,00	Kab. Purworejo, Semua Kecamatan, Semua Kel/Desa	DANA TRANSFER UMUM-DANA ALOKASI UMUM	-	4. Peningkatan tata kelola pemerintahan yang lebih adaptif dan kolaboratif 5. Pewujudan tata kelola pemerintahan yang bersih, akuntabel, kapabel, prima, dan transparan			29.500.000,00	SATUAN POLISI PAMONG PRAJA DAN PEMADAM KEBAKARAN	
1	05	01	2.06	0008	Fasilitasi Kunjungan Tamu															
						Jumlah Laporan Fasilitasi Kunjungan Tamu				1 Laporan	3.732.000,00	Kab. Purworejo, Semua Kecamatan, Semua Kel/Desa	DANA TRANSFER UMUM-DANA ALOKASI UMUM	-	4. Peningkatan tata kelola pemerintahan yang lebih adaptif dan kolaboratif 5. Pewujudan tata kelola pemerintahan yang bersih, akuntabel, kapabel, prima, dan transparan			48.900.000,00	SATUAN POLISI PAMONG PRAJA DAN PEMADAM KEBAKARAN	
1	05	01	2.06	0009	Penyelenggaraan Rapat Koordinasi dan Konsultasi SKPD															
						Jumlah Laporan Penyelenggaraan Rapat Koordinasi dan Konsultasi SKPD				1 Laporan	41.430.000,00	Kab. Purworejo, Semua Kecamatan, Semua Kel/Desa	DANA TRANSFER UMUM-DANA ALOKASI UMUM	-	4. Peningkatan tata kelola pemerintahan yang lebih adaptif dan kolaboratif 5. Pewujudan tata kelola pemerintahan yang bersih, akuntabel, kapabel, prima, dan transparan			95.000.000,00	SATUAN POLISI PAMONG PRAJA DAN PEMADAM KEBAKARAN	
1	05	01	2.06	0010	Penatausahaan Arsip Dinamis pada SKPD															
						Jumlah Dokumen Penatausahaan Arsip Dinamis pada SKPD				1 Dokumen	6.474.000,00	Kab. Purworejo, Semua Kecamatan, Semua Kel/Desa	DANA TRANSFER UMUM-DANA ALOKASI UMUM	-	4. Peningkatan tata kelola pemerintahan yang lebih adaptif dan kolaboratif 5. Pewujudan tata kelola pemerintahan yang bersih, akuntabel, kapabel, prima, dan transparan			11.081.100,00	SATUAN POLISI PAMONG PRAJA DAN PEMADAM KEBAKARAN	
1	05	01	2.07		Pengadaan Barang Milik Daerah Penunjang Urusan Pemerintah Daerah	Barang Milik Daerah (BMD) Penunjang Urusan Pemerintah Daerah yang Diadakan	-			1 Jenis	0,00			-	4. Peningkatan tata kelola pemerintahan yang lebih adaptif dan kolaboratif 5. Pewujudan tata kelola pemerintahan yang bersih, akuntabel, kapabel, prima, dan transparan			1.457.000.000,00		

No	Kode					Urusan / Bidang / Program / Kegiatan / Sub Kegiatan	Indikator Program / Kegiatan / Sub Kegiatan	Target Akhir Periode Renstra OPD	Realisasi Capaian RENJA OPD Tahun 2023	Prakiraan Capaian Target RENJA OPD Tahun 2024	Capaian Kinerja Dan Kerangka Pendanaan					Kelompok Sasaran	Prakiraan Maju Rencana Tahun 2024		Perangkat Daerah Penanggung Jawab	
											Target 2025	Pagu Indikatif (Rp)	Lokasi	Sumber Dana	Prioritas		Target	Pagu Indikatif (Rp)		
															Nasional					Daerah
1	2	3	4	5	6	7	8	9	10	11	12	13	14	15	16	17				
	1	05	01	2.07	0009	Pengadaan Gedung Kantor atau Bangunan Lainnya	Jumlah Unit Gedung Kantor atau Bangunan Lainnya yang Disediakan				1 Unit	0,00	Semua Kota/Kab, Semua Kecamatan, Semua Kel/Desa Kab. Purworejo, Semua Kecamatan, Semua Kel/Desa	DANA TRANSFER UMUM-DANA ALOKASI UMUM	-	4. Peningkatan tata kelola pemerintahan yang lebih adaptif dan kolaboratif 5. Penujutan tata kelola pemerintahan yang bersih, akuntabel, kapabel, prima, dan transparan	-	1.457.000.000,00	SATUAN POLISI PAMONG PRAJA DAN PEMADAM KEBAKARAN	
	1	05	01	2.08		Penyediaan Jasa Penunjang Urusan Pemerintahan Daerah	Jumlah Laporan Penyediaan Jasa Penunjang Urusan Pemerintahan Daerah	-			2 Laporan	99.635.916,00			-	4. Peningkatan tata kelola pemerintahan yang lebih adaptif dan kolaboratif 5. Penujutan tata kelola pemerintahan yang bersih, akuntabel, kapabel, prima, dan transparan	Aparatur	-	159.000.000,00	
	1	05	01	2.08	0002	Penyediaan Jasa Komunikasi, Sumber Daya Air dan Listrik	Jumlah Laporan Penyediaan Jasa Komunikasi, Sumber Daya Air dan Listrik yang Disediakan				1 Laporan	76.799.916,00	Semua Kota/Kab, Semua Kecamatan, Semua Kel/Desa Kab. Purworejo, Semua Kecamatan, Semua Kel/Desa	DANA TRANSFER UMUM-DANA ALOKASI UMUM	-	4. Peningkatan tata kelola pemerintahan yang lebih adaptif dan kolaboratif 5. Penujutan tata kelola pemerintahan yang bersih, akuntabel, kapabel, prima, dan transparan	Aparatur	-	117.000.000,00	SATUAN POLISI PAMONG PRAJA DAN PEMADAM KEBAKARAN
	1	05	01	2.08	0004	Penyediaan Jasa Pelayanan Umum Kantor	Jumlah Laporan Penyediaan Jasa Pelayanan Umum Kantor yang Disediakan				1 Laporan	22.836.000,00	Semua Kota/Kab, Semua Kecamatan, Semua Kel/Desa Kab. Purworejo, Semua Kecamatan, Semua Kel/Desa	DANA TRANSFER UMUM-DANA ALOKASI UMUM	-	4. Peningkatan tata kelola pemerintahan yang lebih adaptif dan kolaboratif 5. Penujutan tata kelola pemerintahan yang bersih, akuntabel, kapabel, prima, dan transparan	Aparatur	-	42.000.000,00	SATUAN POLISI PAMONG PRAJA DAN PEMADAM KEBAKARAN
	1	05	01	2.09		Pemeliharaan Barang Milik Daerah Penunjang Urusan Pemerintahan Daerah	Barang Milik Daerah (BMD) Penunjang Urusan Pemerintahan Daerah yang Dipelihara	-			4 Jenis	300.556.000,00			-	4. Peningkatan tata kelola pemerintahan yang lebih adaptif dan kolaboratif 5. Penujutan tata kelola pemerintahan yang bersih, akuntabel, kapabel, prima, dan transparan	-	-	444.216.000,00	
	1	05	01	2.09	0001	Penyediaan Jasa Pemeliharaan, Biaya Pemeliharaan, dan Pajak Kendaraan Perorangan Dinas atau Kendaraan Dinas Jabatan	Jumlah Kendaraan Perorangan Dinas atau Kendaraan Dinas Jabatan yang Dipelihara dan dibayarkan Pajaknya				1 Unit	39.950.000,00	Kab. Purworejo, Semua Kecamatan, Semua Kel/Desa	DANA TRANSFER UMUM-DANA ALOKASI UMUM	-	4. Peningkatan tata kelola pemerintahan yang lebih adaptif dan kolaboratif 5. Penujutan tata kelola pemerintahan yang bersih, akuntabel, kapabel, prima, dan transparan	-	-	39.950.000,00	SATUAN POLISI PAMONG PRAJA DAN PEMADAM KEBAKARAN
	1	05	01	2.09	0002	Penyediaan Jasa Pemeliharaan, Biaya Pemeliharaan, Pajak dan Perizinan Kendaraan Dinas Operasional atau Lapangan	Jumlah Kendaraan Dinas Operasional atau Lapangan yang Dipelihara dan dibayarkan Pajak dan Perizinannya				17 Unit	194.150.000,00	Kab. Purworejo, Semua Kecamatan, Semua Kel/Desa	DANA TRANSFER UMUM-DANA ALOKASI UMUM	-	4. Peningkatan tata kelola pemerintahan yang lebih adaptif dan kolaboratif 5. Penujutan tata kelola pemerintahan yang bersih, akuntabel, kapabel, prima, dan transparan	-	-	314.590.000,00	SATUAN POLISI PAMONG PRAJA DAN PEMADAM KEBAKARAN
	1	05	01	2.09	0006	Pemeliharaan Peralatan dan Mesin Lainnya	Jumlah Peralatan dan Mesin Lainnya yang Dipelihara				4 Unit	17.400.000,00	Kab. Purworejo, Semua Kecamatan, Semua Kel/Desa	DANA TRANSFER UMUM-DANA ALOKASI UMUM	-	4. Peningkatan tata kelola pemerintahan yang lebih adaptif dan kolaboratif 5. Penujutan tata kelola pemerintahan yang bersih, akuntabel, kapabel, prima, dan transparan	-	-	20.620.000,00	SATUAN POLISI PAMONG PRAJA DAN PEMADAM KEBAKARAN
	1	05	01	2.09	0009	Pemeliharaan/Rehabilitasi Gedung Kantor dan Bangunan Lainnya	Jumlah Gedung Kantor dan Bangunan Lainnya yang Dipelihara/Dirhabilitasi				1 Unit	49.056.000,00	Kab. Purworejo, Semua Kecamatan, Semua Kel/Desa	DANA TRANSFER UMUM-DANA ALOKASI UMUM	-	4. Peningkatan tata kelola pemerintahan yang lebih adaptif dan kolaboratif 5. Penujutan tata kelola pemerintahan yang bersih, akuntabel, kapabel, prima, dan transparan	-	-	69.056.000,00	SATUAN POLISI PAMONG PRAJA DAN PEMADAM KEBAKARAN
	2	1	05	02		PROGRAM PENINGKATAN KETENTERAMAN DAN KETERTIBAN UMUM	Persentase Warga Negara yang Memperoleh Layanan terhadap Jumlah Pengisian Perda Sesuai Mutu dan Pelayanan Ganti Rugi	-			100 %	2.776.312.100,00			-		-	-	3.716.561.900,00	

No	Kode				Urusan / Bidang / Urusan / Program / Kegiatan / Sub Kegiatan	Indikator Program / Kegiatan / Sub Kegiatan	Target Akhir Periode Renstra OPD	Realisasi Capaian RENJA OPD Tahun 2023	Prakiraan Capaian Target RENJA OPD Tahun 2024	Capaian Kinerja Dan Kerangka Pendanaan					Kelompok Sasaran	Prakiraan Maju Rencana Tahun 2024		Perangkat Daerah Penanggung Jawab	
										Target 2025	Pagu Indikatif (Rp)	Lokasi	Sumber Dana	Prioritas		Target	Pagu Indikatif (Rp)		
														Nasional					Daerah
1	05	02	2.01	0003	Penanganan Gangguan Ketenteraman dan Ketertiban Umum dalam 1 (satu) Daerah Kabupaten/Kota	Meningkatnya Ketenteraman dan Ketertiban Umum dalam 1 (satu) Daerah Kab/Kota	-			12 Bulan	1.360.559.400,00						2.419.663.000,00		
Koordinasi Penyelenggaraan Ketenteraman dan Ketertiban Umum serta Perlindungan Masyarakat Tingkat Kabupaten/Kota																			
					Jumlah Dokumen Hasil Pelaksanaan Koordinasi Penyelenggaraan Ketenteraman, Ketertiban Umum dan Perlindungan Masyarakat Tingkat Kabupaten/Kota					1 Dokumen	748.751.600,00	Kab. Purworejo, Semua Kecamatan, Semua Kel/Desa	DANA TRANSFER UMUM-DANA ALOKASI UMUM	-	4. Peningkatan tata kelola pemerintahan yang lebih adaptif dan kolaboratif 5. Penujutan tata kelola pemerintahan yang bersih, akuntabel, kapabel, prima, dan transparan	Masyarakat		1.539.191.600,00	SATUAN POLISI PAMONG PRAJA DAN PEMADAM KEBAKARAN
1	05	02	2.01	0004	Pemberdayaan Perlindungan Masyarakat dalam rangka Ketenteraman dan Ketertiban Umum	Jumlah Dokumen yang Memuat Hasil Pemberdayaan Perlindungan Masyarakat dalam rangka Ketenteraman dan Ketertiban Umum				1 Dokumen	157.437.700,00	Kab. Purworejo, Semua Kecamatan, Semua Kel/Desa	DANA TRANSFER UMUM-DANA ALOKASI UMUM	-	4. Peningkatan tata kelola pemerintahan yang lebih adaptif dan kolaboratif 5. Penujutan tata kelola pemerintahan yang bersih, akuntabel, kapabel, prima, dan transparan	Masyarakat		190.188.600,00	SATUAN POLISI PAMONG PRAJA DAN PEMADAM KEBAKARAN
Peningkatan Kapasitas SDM Satuan Polisi Pamongpraja dan Satuan Perlindungan Masyarakat Termasuk dalam Pelaksanaan Tugas yang Berwawasan Hak Asasi Manusia																			
					Jumlah SDM Satuan Polisi Pamongpraja dan Satuan Perlindungan Masyarakat yang Ditingkatkan Kapasitasnya					59 Orang	84.387.300,00	Kab. Purworejo, Semua Kecamatan, Semua Kel/Desa	DANA TRANSFER UMUM-DANA ALOKASI UMUM	-	4. Peningkatan tata kelola pemerintahan yang lebih adaptif dan kolaboratif 5. Penujutan tata kelola pemerintahan yang bersih, akuntabel, kapabel, prima, dan transparan	Masyarakat		120.000.000,00	SATUAN POLISI PAMONG PRAJA DAN PEMADAM KEBAKARAN
1	05	02	2.01	0008	Penyusunan SOP Ketertiban Umum dan Ketenteraman Masyarakat	Jumlah Dokumen SOP Ketertiban Umum dan Ketenteraman Masyarakat yang Telah Dibuat dan Dimutakhirkan				1 Dokumen	11.232.100,00	Kab. Purworejo, Semua Kecamatan, Semua Kel/Desa	DANA TRANSFER UMUM-DANA ALOKASI UMUM	-	4. Peningkatan tata kelola pemerintahan yang lebih adaptif dan kolaboratif 5. Penujutan tata kelola pemerintahan yang bersih, akuntabel, kapabel, prima, dan transparan	Masyarakat		11.432.100,00	SATUAN POLISI PAMONG PRAJA DAN PEMADAM KEBAKARAN
Pencegahan Gangguan Ketenteraman dan Ketertiban Umum Melalui Deteksi Dini dan Cegah Dini, Pembinaan dan Penyuluhan, Pelaksanaan Patroli, Pengamanan, dan Pengawasan																			
					Jumlah Laporan Gangguan Ketenteraman dan Ketertiban Umum yang Dicegah Melalui Deteksi Dini dan Cegah Dini, Pembinaan dan Penyuluhan, Patroli, Pengamanan, dan Pengawasan					12 laporan	352.250.700,00	Kab. Purworejo, Semua Kecamatan, Semua Kel/Desa	DANA TRANSFER UMUM-DANA ALOKASI UMUM	-	4. Peningkatan tata kelola pemerintahan yang lebih adaptif dan kolaboratif 5. Penujutan tata kelola pemerintahan yang bersih, akuntabel, kapabel, prima, dan transparan	Masyarakat		552.250.700,00	SATUAN POLISI PAMONG PRAJA DAN PEMADAM KEBAKARAN
1	05	02	2.01	0017	Penyediaan Layanan dasar dalam rangka Dampak Pengawasan Peraturan Daerah dan Peraturan kepala daerah	Jumlah Laporan Penyediaan Layanan Dampak Pengawasan Perda dan Perkada yang Terlayani				1 Laporan	6.500.000,00	Kab. Purworejo, Semua Kecamatan, Semua Kel/Desa	DANA TRANSFER UMUM-DANA ALOKASI UMUM	-	4. Peningkatan tata kelola pemerintahan yang lebih adaptif dan kolaboratif 5. Penujutan tata kelola pemerintahan yang bersih, akuntabel, kapabel, prima, dan transparan	Masyarakat		6.600.000,00	SATUAN POLISI PAMONG PRAJA DAN PEMADAM KEBAKARAN
1	05	02	2.02		Pengawasan Peraturan Daerah Kabupaten/Kota dan Peraturan Bupati/Wali Kota	Tingkat Penyelesaian Pelanggaran K3 (ketertiban, ketenteraman, kindakan)	-			100 %	1.299.020.000,00			-	4. Peningkatan tata kelola pemerintahan yang lebih adaptif dan kolaboratif 5. Penujutan tata kelola pemerintahan yang bersih, akuntabel, kapabel, prima, dan transparan	Masyarakat		1.041.198.900,00	
Pembinaan dan Penyuluhan terhadap Pelanggar Peraturan Daerah dan Peraturan Kepala Daerah																			
					Jumlah Laporan Hasil Pembinaan dan Penyuluhan atas Pelanggar Peraturan Daerah dan Peraturan Kepala Daerah					1 laporan	50.792.100,00	Kab. Purworejo, Semua Kecamatan, Semua Kel/Desa	DANA TRANSFER UMUM-DANA ALOKASI UMUM	-	4. Peningkatan tata kelola pemerintahan yang lebih adaptif dan kolaboratif 5. Penujutan tata kelola pemerintahan yang bersih, akuntabel, kapabel, prima, dan transparan	Masyarakat		66.030.000,00	SATUAN POLISI PAMONG PRAJA DAN PEMADAM KEBAKARAN
Penyusunan SOP Pengawasan Peraturan Daerah dan Peraturan Kepala Daerah																			

No	Kode					Urusan / Bidang Urusan / Program / Kegiatan / Sub Kegiatan	Indikator Program / Kegiatan / Sub Kegiatan	Target Akhir Periode Renstra OPD	Realisasi Capaian RENJA OPD Tahun 2023	Prakiraan Capaian Target RENJA OPD Tahun 2024	Capaian Kinerja Dan Kerangka Pendanaan					Kelompok Sasaran	Prakiraan Maju Rencana Tahun 2024		Perangkat Daerah Penanggung Jawab	
											Target 2025	Pagu Indikatif (Rp)	Lokasi	Sumber Dana	Prioritas		Target	Pagu Indikatif (Rp)		
															Nasional					Daerah
1																				
						Jumlah Dokumen SOP Penegakan Peraturan Daerah dan Peraturan Kepala Daerah				1 dokumen	9.269.400,00	Kab. Purworejo, Semua Kecamatan, Semua Kel/Desa	DANA TRANSFER UMUM-DANA ALOKASI UMUM	-	4. Peningkatan tata kelola pemerintahan yang lebih adaptif dan kolaboratif 5. Penujungan tata kelola pemerintahan yang bersih, akuntabel, kapabel, prima, dan transparan	Masyarakat		12.050.000,00	SATUAN POLISI PAMONG PRAJA DAN PEMADAM KEBAKARAN	
1	05	02	2.02	0006	Pengadaan dan Pemeliharaan Sarana dan Prasarana Penegakan Peraturan Daerah (Ruang Pemeriksaan, Gelar Perkara, dan Ruang Penyimpanan Barang Bukti)															
						Jumlah Sarana dan Prasarana Penegakan Peraturan Daerah				1 unit	525.000.000,00	Kab. Purworejo, Semua Kecamatan, Semua Kel/Desa	DANA TRANSFER UMUM-DANA ALOKASI UMUM	-	4. Peningkatan tata kelola pemerintahan yang lebih adaptif dan kolaboratif 5. Penujungan tata kelola pemerintahan yang bersih, akuntabel, kapabel, prima, dan transparan	Masyarakat		525.000.000,00	SATUAN POLISI PAMONG PRAJA DAN PEMADAM KEBAKARAN	
1	05	02	2.02	0008	Dukungan Pelaksanaan Sidang atas Pelanggaran Peraturan Daerah															
						Jumlah Perkara yang Dapat Disidangkan				3 laporan	49.822.800,00	Kab. Purworejo, Semua Kecamatan, Semua Kel/Desa	DANA TRANSFER UMUM-DANA ALOKASI UMUM	-	4. Peningkatan tata kelola pemerintahan yang lebih adaptif dan kolaboratif 5. Penujungan tata kelola pemerintahan yang bersih, akuntabel, kapabel, prima, dan transparan	Masyarakat		64.769.600,00	SATUAN POLISI PAMONG PRAJA DAN PEMADAM KEBAKARAN	
1	05	02	2.02	0010	Sosialisasi Penegakan Peraturan Daerah dan Peraturan Kepala Daerah															
						Jumlah Laporan Hasil Pelaksanaan Sosialisasi Penegakan Peraturan Daerah dan Peraturan Kepala Daerah				1 Laporan	58.065.700,00	Semua Kota/Kab, Semua Kecamatan, Semua Kel/Desa Kab. Purworejo, Semua Kecamatan, Semua Kel/Desa	DANA TRANSFER UMUM-DANA ALOKASI UMUM	-	4. Peningkatan tata kelola pemerintahan yang lebih adaptif dan kolaboratif 5. Penujungan tata kelola pemerintahan yang bersih, akuntabel, kapabel, prima, dan transparan	Masyarakat		75.485.400,00	SATUAN POLISI PAMONG PRAJA DAN PEMADAM KEBAKARAN	
1	05	02	2.02	0011	Penanganan Atas Pelanggaran Peraturan Daerah dan Peraturan Kepala daerah															
						Jumlah Laporan Pelaksanaan Penanganan Atas Pelanggaran Peraturan Daerah dan Peraturan kepala daerah Sesuai SOP				1 Laporan	520.047.300,00	Kab. Purworejo, Semua Kecamatan, Semua Kel/Desa	DANA TRANSFER UMUM-DANA ALOKASI UMUM, DBH CUKAI HASIL TEMBAKAU (CHT)	-	4. Peningkatan tata kelola pemerintahan yang lebih adaptif dan kolaboratif 5. Penujungan tata kelola pemerintahan yang bersih, akuntabel, kapabel, prima, dan transparan	Masyarakat		186.034.400,00	SATUAN POLISI PAMONG PRAJA DAN PEMADAM KEBAKARAN	
1	05	02	2.02	0012	Pengawasan Atas Kepatuhan Terhadap Pelaksanaan Peraturan Daerah dan Peraturan Kepala Daerah															
						Jumlah Laporan Hasil Pelaksanaan Pengawasan yang Dilakukan Terhadap Kepatuhan Terhadap Pelaksanaan Peraturan Daerah dan Peraturan Kepala Daerah				1 Laporan	86.022.700,00	Kab. Purworejo, Semua Kecamatan, Semua Kel/Desa	DANA TRANSFER UMUM-DANA ALOKASI UMUM	-	4. Peningkatan tata kelola pemerintahan yang lebih adaptif dan kolaboratif 5. Penujungan tata kelola pemerintahan yang bersih, akuntabel, kapabel, prima, dan transparan	Masyarakat		111.829.500,00	SATUAN POLISI PAMONG PRAJA DAN PEMADAM KEBAKARAN	
1	05	02	2.03		Pembinaan Penyidik Pegawai Negeri Sipil (PPNS) Kabupaten/Kota	Peningkatan Kinerja Sekretariat PPNS	-			100 %	116.732.700,00			-	4. Peningkatan tata kelola pemerintahan yang lebih adaptif dan kolaboratif 5. Penujungan tata kelola pemerintahan yang bersih, akuntabel, kapabel, prima, dan transparan	Masyarakat	-	255.700.000,00		
1	05	02	2.03	0003	Kerja Sama Antar Lembaga dan Kemitraan dalam Pelaksanaan Penegakan Peraturan Daerah															
						Jumlah Dokumen Hasil Pelaksanaan Kerja Sama Antar Lembaga dan Kemitraan dalam Pelaksanaan Penegakan Peraturan Daerah				1 Dokumen	21.172.900,00	Kab. Purworejo, Semua Kecamatan, Semua Kel/Desa	DANA TRANSFER UMUM-DANA ALOKASI UMUM	-	4. Peningkatan tata kelola pemerintahan yang lebih adaptif dan kolaboratif 5. Penujungan tata kelola pemerintahan yang bersih, akuntabel, kapabel, prima, dan transparan	Masyarakat		85.000.000,00	SATUAN POLISI PAMONG PRAJA DAN PEMADAM KEBAKARAN	
1	05	02	2.03	0005	Dukungan Operasional Sekretariat PPNS															
						Jumlah Laporan Hasil Kinerja Sekretariat PPNS				1 Laporan	81.220.100,00	Semua Kota/Kab, Semua Kecamatan, Semua Kel/Desa Kab. Purworejo, Semua Kecamatan, Semua Kel/Desa	DANA TRANSFER UMUM-DANA ALOKASI UMUM	-	4. Peningkatan tata kelola pemerintahan yang lebih adaptif dan kolaboratif 5. Penujungan tata kelola pemerintahan yang bersih, akuntabel, kapabel, prima, dan transparan	Masyarakat		95.200.000,00	SATUAN POLISI PAMONG PRAJA DAN PEMADAM KEBAKARAN	
1	05	02	2.03	0006	Pengembangan Kapasitas dan Karier PPNS															

No	Kode					Urusan / Bidang / Program / Kegiatan / Sub Kegiatan	Indikator Program / Kegiatan / Sub Kegiatan	Target Akhir Periode Renstra OPD	Realisasi Capaian RENJA OPD Tahun 2023	Prakiraan Capaian Target RENJA OPD Tahun 2024	Capaian Kinerja Dan Kerangka Pendanaan					Kelompok Sasaran	Prakiraan Maju Rencana Tahun 2024		Perangkat Daerah Penanggung Jawab			
											Target 2025	Pagu Indikatif (Rp)	Lokasi	Sumber Dana	Prioritas		Target	Pagu Indikatif (Rp)				
															Nasional					Daerah		
1	2	3	4	5	6	7	8	9	10	11	12	13	14	15	16	17						
						Jumlah Laporan Pengembangan dan Peningkatan Kapasitas Pejabat PPNS Penggak Perda					1 Laporan	14.339.700,00	Kab. Purworejo, Semua Kecamatan, Semua Kel/Desa	DANA TRANSFER UMUM-DANA ALOKASI UMUM	-	4. Peningkatan tata kelola pemerintahan yang lebih adaptif dan kolaboratif 5. Penujutan tata kelola pemerintahan yang bersih, akuntabel, kapabel, prima, dan transparan	Masyarakat		75.500.000,00	SATUAN POLISI PAMONG PRAJA DAN PEMADAM KEBAKARAN		
3	1	05	04		PROGRAM PENCEGAHAN, PENANGGULANGAN, PENYELAMATAN KEBAKARAN DAN PENYELAMATAN NON KEBAKARAN	Persentase Warga Negara yang Memperoleh Layanan Penyelamatan dan Evakuasi Korban Kebakaran dan Non Kebakaran	-				100 %	1.174.411.500,00									3.565.762.400,00	
	1	05	04	2.01	Pencegahan, Pengendalian, Pemadaman, Penyelamatan, dan Penanganan Bahan Berbahaya dan Beracun Kebakaran dalam Daerah Kabupaten/Kota	Persentase Pencegahan, Pengendalian, Pemadaman, Penyelamatan, dan Penanganan Bahan Berbahaya dan Beracun Kebakaran dalam Daerah Kabupaten	-				100 %	1.118.457.900,00				4. Peningkatan tata kelola pemerintahan yang lebih adaptif dan kolaboratif 5. Penujutan tata kelola pemerintahan yang bersih, akuntabel, kapabel, prima, dan transparan	Masyarakat				3.431.541.300,00	
1	05	04	2.01	0002	Pemadaman dan Pengendalian Kebakaran dalam Daerah Kabupaten/Kota	Jumlah Laporan Hasil Pelaksanaan Kegiatan Kesiapsiagaan Petugas Picket dan Pemadaman Kebakaran dalam Daerah Kabupaten/Kota					1 Laporan	591.359.000,00	Kab. Purworejo, Semua Kecamatan, Semua Kel/Desa	DANA TRANSFER UMUM-DANA ALOKASI UMUM	-	4. Peningkatan tata kelola pemerintahan yang lebih adaptif dan kolaboratif 5. Penujutan tata kelola pemerintahan yang bersih, akuntabel, kapabel, prima, dan transparan	Masyarakat				599.359.000,00	SATUAN POLISI PAMONG PRAJA DAN PEMADAM KEBAKARAN
1	05	04	2.01	0003	Penyelamatan dan Evakuasi Korban Kebakaran dan Non Kebakaran	Jumlah Dokumen Hasil Pelaksanaan Kegiatan Kesiapsiagaan Petugas Picket dan Penyelamatan/Evakuasi Saat Penanggulangan Kebakaran dan Non Kebakaran					1 Dokumen	40.380.400,00	Kab. Purworejo, Semua Kecamatan, Semua Kel/Desa	DANA TRANSFER UMUM-DANA ALOKASI UMUM	-	4. Peningkatan tata kelola pemerintahan yang lebih adaptif dan kolaboratif 5. Penujutan tata kelola pemerintahan yang bersih, akuntabel, kapabel, prima, dan transparan	Masyarakat				98.884.000,00	SATUAN POLISI PAMONG PRAJA DAN PEMADAM KEBAKARAN
1	05	04	2.01	0005	Standarisasi Sarana dan Prasarana Pencegahan, Penanggulangan Kebakaran dan Alat Pelindung Diri	Jumlah Dokumen Hasil Pelaksanaan Kegiatan Standarisasi Sarana dan Prasarana Pencegahan, Penanggulangan Kebakaran dan Alat Pelindung Diri Secara Berkala (Setiap Tahun), Sah, dan Legal					1 Dokumen	147.420.000,00	Kab. Purworejo, Semua Kecamatan, Semua Kel/Desa	DANA TRANSFER UMUM-DANA ALOKASI UMUM	-	4. Peningkatan tata kelola pemerintahan yang lebih adaptif dan kolaboratif 5. Penujutan tata kelola pemerintahan yang bersih, akuntabel, kapabel, prima, dan transparan	Masyarakat				192.300.000,00	SATUAN POLISI PAMONG PRAJA DAN PEMADAM KEBAKARAN
1	05	04	2.01	0007	Pembinaan Aparatur Pemadam Kebakaran	Jumlah Aparatur Pemadam Kebakaran yang Memiliki Sertifikasi Keterampilan Teknis dan Analisis Dalam Pencegahan dan Penanggulangan Kebakaran					50 Orang	62.793.900,00	Kab. Purworejo, Semua Kecamatan, Semua Kel/Desa	DANA TRANSFER UMUM-DANA ALOKASI UMUM	-	4. Peningkatan tata kelola pemerintahan yang lebih adaptif dan kolaboratif 5. Penujutan tata kelola pemerintahan yang bersih, akuntabel, kapabel, prima, dan transparan	Masyarakat				64.793.900,00	SATUAN POLISI PAMONG PRAJA DAN PEMADAM KEBAKARAN
1	05	04	2.01	0011	Penyusunan Dokumen Rencana Induk Sistem Penanggulangan Kebakaran dan Penyelamatan (RISPKP)	Jumlah Dokumen Rencana Induk Sistem Penanggulangan Kebakaran dan Penyelamatan (RISPKP)					1 Dokumen	132.182.300,00	Kab. Purworejo, Semua Kecamatan, Semua Kel/Desa	DANA TRANSFER UMUM-DANA ALOKASI UMUM	-	4. Peningkatan tata kelola pemerintahan yang lebih adaptif dan kolaboratif 5. Penujutan tata kelola pemerintahan yang bersih, akuntabel, kapabel, prima, dan transparan	Masyarakat				152.182.300,00	SATUAN POLISI PAMONG PRAJA DAN PEMADAM KEBAKARAN
1	05	04	2.01	0017	Pengadaan Sarana dan Prasarana Pencegahan, Penanggulangan Kebakaran dan Alat Pelindung Diri	Jumlah Sarana dan Prasarana Untuk Pencegahan dan Penanggulangan Kebakaran dan Alat Pelindung Diri yang Sah dan Legal Sesuai Standar Teknis Terkait					6 Unit	129.782.900,00	Kab. Purworejo, Semua Kecamatan, Semua Kel/Desa	DANA TRANSFER UMUM-DANA ALOKASI UMUM	-	4. Peningkatan tata kelola pemerintahan yang lebih adaptif dan kolaboratif 5. Penujutan tata kelola pemerintahan yang bersih, akuntabel, kapabel, prima, dan transparan	Masyarakat				2.307.482.700,00	SATUAN POLISI PAMONG PRAJA DAN PEMADAM KEBAKARAN
1	05	04	2.01	0018	Penyelenggaraan Kerja Sama dan Koordinasi antar Daerah Berbatasan, antar Lembaga, dan Kemitraan dalam Pencegahan, Penanggulangan, Penyelamatan Kebakaran dan Penyelamatan Non Kebakaran																	

No	Kode					Urusan / Bidang / Urusan / Program / Kegiatan / Sub Kegiatan	Indikator Program / Kegiatan / Sub Kegiatan	Target Akhir Periode Renstra OPD	Realisasi Capaian RENJA OPD Tahun 2023	Prakiraan Capaian Target RENJA OPD Tahun 2024	Capaian Kinerja Dan Kerangka Pendanaan					Kelompok Sasaran	Prakiraan Maju Rencana Tahun 2024		Perangkat Daerah Penanggung Jawab		
											Target 2025	Pagu Indikatif (Rp)	Lokasi	Sumber Dana	Prioritas		Target	Pagu Indikatif (Rp)			
															Nasional					Daerah	
1	2	3	4	5	6	7	8	9	10	11	12	13	14	15	16	17					
						Jumlah Dokumen Hasil Penyelenggaraan Kerja Sama dan Koordinasi antar Wilayah Kabupaten/Kota dalam Pencegahan, Penanggulangan Kebakaran dan Penyelamatan Kebakaran dan Non Kebakaran				1 Dokumen	14.539.400,00	Kab. Purworejo, Semua Kecamatan, Semua Kel/Desa	DANA TRANSFER UMUM-DANA ALOKASI UMUM	-	4. Peningkatan tata kelola pemerintahan yang lebih adaptif dan kolaboratif 5. Penujutan tata kelola pemerintahan yang bersih, akuntabel, kapabel, prima, dan transparan	Masyarakat		16.539.400,00	SATUAN POLISI PAMONG PRAJA DAN PEMADAM KEBAKARAN		
1	05	04	2.02		Inspeksi Peralatan Proteksi Kebakaran	Peralatan Proteksi Kebakaran yang sesuai standar	-			100 %	4.386.700,00			-	4. Peningkatan tata kelola pemerintahan yang lebih adaptif dan kolaboratif 5. Penujutan tata kelola pemerintahan yang bersih, akuntabel, kapabel, prima, dan transparan	Masyarakat	-	6.849.100,00			
1	05	04	2.02	0001	Pendataan Sarana Prasarana Proteksi Kebakaran																
						Jumlah Dokumen yang Memuat Data Bangunan/Gedung/Lingkungan yang Diperkirakan Harus Memiliki Sistem Proteksi Kebakaran				1 Dokumen	4.386.700,00	Kab. Purworejo, Semua Kecamatan, Semua Kel/Desa	DANA TRANSFER UMUM-DANA ALOKASI UMUM	-	4. Peningkatan tata kelola pemerintahan yang lebih adaptif dan kolaboratif 5. Penujutan tata kelola pemerintahan yang bersih, akuntabel, kapabel, prima, dan transparan	Masyarakat		6.849.100,00	SATUAN POLISI PAMONG PRAJA DAN PEMADAM KEBAKARAN		
1	05	04	2.03		Investigasi Kejadian Kebakaran	Persentase Investigasi Kejadian Kebakaran	-			100 %	15.816.900,00			-	4. Peningkatan tata kelola pemerintahan yang lebih adaptif dan kolaboratif 5. Penujutan tata kelola pemerintahan yang bersih, akuntabel, kapabel, prima, dan transparan	Masyarakat	-	41.381.500,00			
1	05	04	2.03	0001	Investigasi Kejadian Kebakaran, Meliputi Penelitian dan Pengujian Penyebab Kejadian Kebakaran																
						Jumlah Dokumen yang Memuat Hasil Kejadian Kebakaran yang Dilakukan Investigasi Lanjutan Meliputi Penelitian dan Pengujian				1 Dokumen	15.816.900,00	Kab. Purworejo, Semua Kecamatan, Semua Kel/Desa	DANA TRANSFER UMUM-DANA ALOKASI UMUM	-	4. Peningkatan tata kelola pemerintahan yang lebih adaptif dan kolaboratif 5. Penujutan tata kelola pemerintahan yang bersih, akuntabel, kapabel, prima, dan transparan	Masyarakat		41.381.500,00	SATUAN POLISI PAMONG PRAJA DAN PEMADAM KEBAKARAN		
1	05	04	2.04		Pemberdayaan Masyarakat dalam Pencegahan Kebakaran	Persentase Pemberdayaan Masyarakat dalam Pencegahan Kebakaran	-			100 %	35.750.000,00			-	4. Peningkatan tata kelola pemerintahan yang lebih adaptif dan kolaboratif 5. Penujutan tata kelola pemerintahan yang bersih, akuntabel, kapabel, prima, dan transparan	Masyarakat	-	85.990.500,00			
1	05	04	2.04	0001	Pemberdayaan Masyarakat dalam Pencegahan dan Penanggulangan Kebakaran Melalui Sosialisasi dan Edukasi Masyarakat																
						Jumlah Warga Masyarakat yang Mendapatkan Sosialisasi Edukasi Pencegahan dan Penanggulangan Kebakaran Setiap Tahunnya				100 Orang	16.568.900,00	Kab. Purworejo, Semua Kecamatan, Semua Kel/Desa	DANA TRANSFER UMUM-DANA ALOKASI UMUM	-	4. Peningkatan tata kelola pemerintahan yang lebih adaptif dan kolaboratif 5. Penujutan tata kelola pemerintahan yang bersih, akuntabel, kapabel, prima, dan transparan	Masyarakat		38.867.600,00	SATUAN POLISI PAMONG PRAJA DAN PEMADAM KEBAKARAN		
1	05	04	2.04	0002	Pembentukan dan Pembinaan Relawan Pemadam Kebakaran																
						Jumlah Desa/Kelurahan yang Terbentuk dan Terbina Relawan Pemadam Kebakaran pada Lingkup Sistem Ketahanan Kebakaran Lingkungan (SKKL) Setiap Tahunnya				494 Desa/Kelurahan	19.181.100,00	Kab. Purworejo, Semua Kecamatan, Semua Kel/Desa	DANA TRANSFER UMUM-DANA ALOKASI UMUM	-	4. Peningkatan tata kelola pemerintahan yang lebih adaptif dan kolaboratif 5. Penujutan tata kelola pemerintahan yang bersih, akuntabel, kapabel, prima, dan transparan	Masyarakat		47.122.900,00	SATUAN POLISI PAMONG PRAJA DAN PEMADAM KEBAKARAN		
J U M L A H												11.316.538.616,00								1.472.400.930.000,00	

RENCANA KERJA ORGANISASI PERANGKAT DAERAH (RENJA OPD)
BADAN PENANGGULANGAN BENCANA DAERAH KAB. PURWOREJO
TAHUN 2025

No	Kode				Urusan / Bidang Urusan / Program / Kegiatan / Sub Kegiatan	Indikator Program / Kegiatan / Sub Kegiatan	Target Akhir Periode Renstra OPD	Realisasi Capaian RENJA OPD Tahun 2023	Prakiraan Capaian Target RENJA OPD Tahun 2024	Capaian Kinerja Dan Kerangka Pendanaan				Kelompok Sasaran	Prakiraan Maju Rencana Tahun 2024		Perangkat Daerah Penanggung Jawab		
										Target 2025	Pagu Indikatif (Rp)	Lokasi	Sumber Dana		Prioritas			Target	Pagu Indikatif (Rp)
															Nasional	Daerah			
1	2	3	4	5	6	7	8	9	10	11	12	13	14	15	16	17			
					BADAN PENANGGULANGAN BENCANA DAERAH				6.124.711.500,00							6.093.520.504,00			
1					URUSAN PEMERINTAHAN WAJIB YANG BERKAITAN DENGAN PELAYANAN DASAR				6.124.711.500,00							6.093.520.504,00			
1	05				URUSAN PEMERINTAHAN BIDANG KETENTERAMAN DAN KETERTIBAN UMUM SERTA PERLUNDUNGAN MASYARAKAT				6.124.711.500,00							6.093.520.504,00			
1	1	05	01		PROGRAM PENUNJANG URUSAN PEMERINTAHAN DAERAH KABUPATEN/KOTA	Persentase Layanan Penunjang Urusan Pemerintahan Daerah Kabupaten	-			100,00 %	3.280.475.400,00					2.785.117.904,00			
1	1	05	01	2.01	Perencanaan, Penganggaran, dan Evaluasi Kinerja Perangkat Daerah	Dokumen Perencanaan, Penganggaran, dan Evaluasi Kinerja Perangkat Daerah	-			21 Dokumen	19.904.600,00			-	3. Peningkatan keberlanjutan pengelolaan sumber daya alam dan lingkungan hidup dalam mendukung perekonomian daerah yang berkelanjutan 2. Perwujudan keberlanjutan lingkungan hidup dan pemantapan ketahanan bencana	Aparatur	-	20.899.900,00	
1	05	01	2.01	0001	Penyusunan Dokumen Perencanaan Perangkat Daerah														
						Jumlah Dokumen Perencanaan Perangkat Daerah				15 Dokumen	15.018.600,00	Kab. Purworejo, Purworejo, Sindurjan	DANA TRANSFER UMUM-DANA ALOKASI UMUM	-	3. Peningkatan keberlanjutan pengelolaan sumber daya alam dan lingkungan hidup dalam mendukung perekonomian daerah yang berkelanjutan 2. Perwujudan keberlanjutan lingkungan hidup dan pemantapan ketahanan bencana	Aparatur		15.769.600,00	BADAN PENANGGULANGAN BENCANA DAERAH
1	05	01	2.01	0007	Evaluasi Kinerja Perangkat Daerah														
						Jumlah Laporan Evaluasi Kinerja Perangkat Daerah				6 Laporan	4.886.000,00	Kab. Purworejo, Purworejo, Sindurjan	DANA TRANSFER UMUM-DANA ALOKASI UMUM	-	3. Peningkatan keberlanjutan pengelolaan sumber daya alam dan lingkungan hidup dalam mendukung perekonomian daerah yang berkelanjutan 2. Perwujudan keberlanjutan lingkungan hidup dan pemantapan ketahanan bencana	Aparatur		5.130.300,00	BADAN PENANGGULANGAN BENCANA DAERAH
1	05	01	2.02		Administrasi Keuangan Perangkat Daerah	Persentase Layanan Administrasi Keuangan Perangkat Daerah	-			100,00 %	2.678.279.800,00			-	3. Peningkatan keberlanjutan pengelolaan sumber daya alam dan lingkungan hidup dalam mendukung perekonomian daerah yang berkelanjutan 2. Perwujudan keberlanjutan lingkungan hidup dan pemantapan ketahanan bencana	Aparatur		2.124.262.104,00	
1	05	01	2.02	0001	Penyediaan Gaji dan Tunjangan ASN														
						Jumlah Orang yang Menerima Gaji dan Tunjangan ASN				26 Orang/bulan	2.667.514.000,00	Kab. Purworejo, Purworejo, Sindurjan	DANA TRANSFER UMUM-DANA ALOKASI UMUM	-	3. Peningkatan keberlanjutan pengelolaan sumber daya alam dan lingkungan hidup dalam mendukung perekonomian daerah yang berkelanjutan 2. Perwujudan keberlanjutan lingkungan hidup dan pemantapan ketahanan bencana	Aparatur		2.113.050.104,00	BADAN PENANGGULANGAN BENCANA DAERAH
1	05	01	2.02	0007	Koordinasi dan Penyusunan Laporan Keuangan Bulanan/ Triwulanan/ Semesteran SKPD														
						Jumlah Laporan Keuangan Bulanan/ Triwulanan/ Semesteran SKPD dan Laporan Koordinasi Penyusunan Laporan Keuangan Bulanan/Triwulanan/Semesteran SKPD				26 Laporan	10.765.800,00	Kab. Purworejo, Purworejo, Sindurjan	DANA TRANSFER UMUM-DANA ALOKASI UMUM	-	3. Peningkatan keberlanjutan pengelolaan sumber daya alam dan lingkungan hidup dalam mendukung perekonomian daerah yang berkelanjutan 2. Perwujudan keberlanjutan lingkungan hidup dan pemantapan ketahanan bencana	Aparatur		11.212.000,00	BADAN PENANGGULANGAN BENCANA DAERAH

No	Kode				Urusan / Bidang Urusan / Program / Kegiatan / Sub Kegiatan	Indikator Program / Kegiatan / Sub Kegiatan	Target Akhir Periode Renstra OPD	Realisasi Capaian RENJA OPD Tahun 2023	Prakiraan Capaian Target RENJA OPD Tahun 2024	Capaian Kinerja Dan Kerangka Pendanaan				Kelompok Sasaran	Prakiraan Maju Rencana Tahun 2024		Perangkat Daerah Penanggung Jawab			
										Target 2025	Pagu Indikatif (Rp)	Lokasi	Sumber Dana		Prioritas			Target	Pagu Indikatif (Rp)	
															Nasional	Daerah				
1	05	01	2.06	0001	Administrasi Umum Perangkat Daerah	Persentase Layanan Administrasi Umum Perangkat Daerah	-			100,00 %	154.407.000,00			-	3. Peningkatan keberlanjutan pengelolaan sumber daya alam dan lingkungan hidup dalam mendukung perekonomian daerah yang berkelanjutan 2. Perwujudan keberlanjutan lingkungan hidup dan pemantapan ketahanan bencana	Aparatur	-	190.687.700,00		
1	05	01	2.06	0003	Penyediaan Komponen Instalasi Listrik/Penerangan Bangunan Kantor yang Disediakan	Jumlah Paket Komponen Instalasi Listrik/Penerangan Bangunan Kantor yang Disediakan				4 Paket	3.052.800,00	Kab. Purworejo, Purworejo, Sindurjan	DANA TRANSFER UMUM-DANA ALOKASI UMUM	-	3. Peningkatan keberlanjutan pengelolaan sumber daya alam dan lingkungan hidup dalam mendukung perekonomian daerah yang berkelanjutan 2. Perwujudan keberlanjutan lingkungan hidup dan pemantapan ketahanan bencana	Aparatur		3.631.900,00	BADAN PENANGGULANGAN BENCANA DAERAH	
1	05	01	2.06	0003	Penyediaan Peralatan Rumah Tangga	Jumlah Paket Peralatan Rumah Tangga yang Disediakan				4 Paket	6.087.200,00	Kab. Purworejo, Purworejo, Sindurjan	DANA TRANSFER UMUM-DANA ALOKASI UMUM	-	3. Peningkatan keberlanjutan pengelolaan sumber daya alam dan lingkungan hidup dalam mendukung perekonomian daerah yang berkelanjutan 2. Perwujudan keberlanjutan lingkungan hidup dan pemantapan ketahanan bencana	Aparatur		8.794.000,00	BADAN PENANGGULANGAN BENCANA DAERAH	
1	05	01	2.06	0004	Penyediaan Bahan Logistik Kantor	Jumlah Paket Bahan Logistik Kantor yang Disediakan				11 Paket	58.377.000,00	Kab. Purworejo, Purworejo, Sindurjan	DANA TRANSFER UMUM-DANA ALOKASI UMUM	-	3. Peningkatan keberlanjutan pengelolaan sumber daya alam dan lingkungan hidup dalam mendukung perekonomian daerah yang berkelanjutan 2. Perwujudan keberlanjutan lingkungan hidup dan pemantapan ketahanan bencana	Aparatur		84.570.000,00	BADAN PENANGGULANGAN BENCANA DAERAH	
1	05	01	2.06	0005	Penyediaan Barang Cetak dan Penggandaan	Jumlah Paket Barang Cetak dan Penggandaan yang Disediakan				4 Paket	9.152.800,00	Kab. Purworejo, Purworejo, Sindurjan	DANA TRANSFER UMUM-DANA ALOKASI UMUM	-	3. Peningkatan keberlanjutan pengelolaan sumber daya alam dan lingkungan hidup dalam mendukung perekonomian daerah yang berkelanjutan 2. Perwujudan keberlanjutan lingkungan hidup dan pemantapan ketahanan bencana	Aparatur		10.469.600,00	BADAN PENANGGULANGAN BENCANA DAERAH	
1	05	01	2.06	0007	Penyediaan Bahan/Material	Jumlah Paket Bahan/Material yang Disediakan				4 Paket	5.899.800,00	Kab. Purworejo, Purworejo, Sindurjan	DANA TRANSFER UMUM-DANA ALOKASI UMUM	-	3. Peningkatan keberlanjutan pengelolaan sumber daya alam dan lingkungan hidup dalam mendukung perekonomian daerah yang berkelanjutan 2. Perwujudan keberlanjutan lingkungan hidup dan pemantapan ketahanan bencana	Aparatur		8.668.100,00	BADAN PENANGGULANGAN BENCANA DAERAH	
1	05	01	2.06	0008	Fasilitasi Kunjungan Tamu	Jumlah Laporan Fasilitasi Kunjungan Tamu				12 Laporan	3.498.000,00	Kab. Purworejo, Purworejo, Sindurjan	DANA TRANSFER UMUM-DANA ALOKASI UMUM	-	3. Peningkatan keberlanjutan pengelolaan sumber daya alam dan lingkungan hidup dalam mendukung perekonomian daerah yang berkelanjutan 2. Perwujudan keberlanjutan lingkungan hidup dan pemantapan ketahanan bencana	Aparatur		2.772.000,00	BADAN PENANGGULANGAN BENCANA DAERAH	
1	05	01	2.06	0009	Penyelenggaraan Rapat Koordinasi dan Konsultasi SKPD															

No	Kode					Urusan / Bidang Urusan / Program / Kegiatan / Sub Kegiatan	Indikator Program / Kegiatan / Sub Kegiatan	Target Akhir Periode Renstra OPD	Realisasi Capaian RENJA OPD Tahun 2023	Prakiraan Capaian Target RENJA OPD Tahun 2024	Capaian Kinerja Dan Kerangka Pendanaan					Kelompok Sasaran	Prakiraan Maju Rencana Tahun 2024		Perangkat Daerah Penanggung Jawab	
											Target 2025	Pagu Indikatif (Rp)	Lokasi	Sumber Dana	Prioritas		Target	Pagu Indikatif (Rp)		
															Nasional					Daerah
1	2	3	4	5	6	7	8	9	10	11	12	13	14	15	16	17				
						Jumlah Laporan Penyelenggaraan Rapat Koordinasi dan Konsultasi SKPD				12 Laporan	64.307.100,00	Semua Kota/Kab, Semua Kecamatan, Semua Kel/Desa	DANA TRANSFER UMUM-DANA ALOKASI UMUM	-	3. Peningkatan keberlanjutan pengelolaan sumber daya alam dan lingkungan hidup dalam mendukung perekonomian daerah yang berkelanjutan 2. Perwujudan keberlanjutan lingkungan hidup dan pematapan ketahanan bencana	Aparatur		67.548.100,00	BADAN PENANGGULANGAN BENCANA DAERAH	
1	05	01	2.06	0010	Penatausahaan Arsip Dinamis pada SKPD															
						Jumlah Dokumen Penatausahaan Arsip Dinamis pada SKPD				4 Dokumen	4.032.300,00	Kab. Purworejo, Purworejo, Sindurjan	DANA TRANSFER UMUM-DANA ALOKASI UMUM	-	3. Peningkatan keberlanjutan pengelolaan sumber daya alam dan lingkungan hidup dalam mendukung perekonomian daerah yang berkelanjutan 2. Perwujudan keberlanjutan lingkungan hidup dan pematapan ketahanan bencana	Aparatur		4.234.000,00	BADAN PENANGGULANGAN BENCANA DAERAH	
1	05	01	2.08		Penyediaan Jasa Penunjang Urusan Pemerintahan Daerah	Jasa Penunjang Urusan Pemerintah Daerah yang Disediakan	-			12 Bulan	126.530.000,00			-	3. Peningkatan keberlanjutan pengelolaan sumber daya alam dan lingkungan hidup dalam mendukung perekonomian daerah yang berkelanjutan 2. Perwujudan keberlanjutan lingkungan hidup dan pematapan ketahanan bencana	Aparatur	-	132.846.500,00		
1	05	01	2.08	0002	Penyediaan Jasa Komunikasi, Sumber Daya Air dan Listrik															
						Jumlah Laporan Penyediaan Jasa Komunikasi, Sumber Daya Air dan Listrik yang Disediakan				12 Laporan	104.138.000,00	Kab. Purworejo, Purworejo, Sindurjan	DANA TRANSFER UMUM-DANA ALOKASI UMUM	-	3. Peningkatan keberlanjutan pengelolaan sumber daya alam dan lingkungan hidup dalam mendukung perekonomian daerah yang berkelanjutan 2. Perwujudan keberlanjutan lingkungan hidup dan pematapan ketahanan bencana	Aparatur		109.334.900,00	BADAN PENANGGULANGAN BENCANA DAERAH	
1	05	01	2.08	0004	Penyediaan Jasa Pelayanan Umum Kantor															
						Jumlah Laporan Penyediaan Jasa Pelayanan Umum Kantor yang Disediakan				12 Laporan	22.392.000,00	Kab. Purworejo, Purworejo, Sindurjan	DANA TRANSFER UMUM-DANA ALOKASI UMUM	-	3. Peningkatan keberlanjutan pengelolaan sumber daya alam dan lingkungan hidup dalam mendukung perekonomian daerah yang berkelanjutan 2. Perwujudan keberlanjutan lingkungan hidup dan pematapan ketahanan bencana	Aparatur		23.511.600,00	BADAN PENANGGULANGAN BENCANA DAERAH	
1	05	01	2.09		Pemeliharaan Barang Milik Daerah Penunjang Urusan Pemerintahan Daerah	Barang Milik Daerah (BMD) Penunjang Urusan Pemerintahan Daerah yang Dipelihara	-			17 Jenis	301.354.000,00			-	3. Peningkatan keberlanjutan pengelolaan sumber daya alam dan lingkungan hidup dalam mendukung perekonomian daerah yang berkelanjutan 2. Perwujudan keberlanjutan lingkungan hidup dan pematapan ketahanan bencana	Aparatur	-	316.421.700,00		
1	05	01	2.09	0001	Penyediaan Jasa Pemeliharaan, Biaya Pemeliharaan, dan Pajak Kendaraan Perorangan Dinas atau Kendaraan Dinas Jabatan															
						Jumlah Kendaraan Perorangan Dinas atau Kendaraan Dinas Jabatan yang Dipelihara dan dibayarkan Pajaknya				1 Unit	34.880.000,00	Kab. Purworejo, Purworejo, Sindurjan	DANA TRANSFER UMUM-DANA ALOKASI UMUM	-	3. Peningkatan keberlanjutan pengelolaan sumber daya alam dan lingkungan hidup dalam mendukung perekonomian daerah yang berkelanjutan 2. Perwujudan keberlanjutan lingkungan hidup dan pematapan ketahanan bencana	Aparatur		36.624.000,00	BADAN PENANGGULANGAN BENCANA DAERAH	
1	05	01	2.09	0002	Penyediaan Jasa Pemeliharaan, Biaya Pemeliharaan, Pajak dan Perizinan Kendaraan Dinas Operasional atau Lapangan															
						Jumlah Kendaraan Dinas Operasional atau Lapangan yang Dipelihara dan dibayarkan Pajak dan Perizinannya				24 Unit	182.700.000,00	Kab. Purworejo, Purworejo, Sindurjan	DANA TRANSFER UMUM-DANA ALOKASI UMUM	-	3. Peningkatan keberlanjutan pengelolaan sumber daya alam dan lingkungan hidup dalam mendukung perekonomian daerah yang berkelanjutan 2. Perwujudan keberlanjutan lingkungan hidup dan pematapan ketahanan bencana	Aparatur		191.835.000,00	BADAN PENANGGULANGAN BENCANA DAERAH	
1	05	01	2.09	0006	Pemeliharaan Peralatan dan Mesin Lainnya															

No	Kode					Urusan / Bidang Urusan / Program / Kegiatan / Sub Kegiatan	Indikator Program / Kegiatan / Sub Kegiatan	Target Akhir Periode Renstra OPD	Realisasi Capaian RENJA OPD Tahun 2023	Prakiraan Capaian Target RENJA OPD Tahun 2024	Capaian Kinerja Dan Kerangka Pendanaan					Kelompok Sasaran	Prakiraan Maju Rencana Tahun 2024		Perangkat Daerah Penanggung Jawab	
											Target 2025	Pagu Indikatif (Rp)	Lokasi	Sumber Dana	Prioritas		Target	Pagu Indikatif (Rp)		
															Nasional					Daerah
1																				
						Jumlah Peralatan dan Mesin Lainnya yang Dipelihara				20 Unit	23.810.000,00	Kab. Purworejo, Purworejo, Sindurjan	DANA TRANSFER UMUM-DANA ALOKASI UMUM	-	3. Peningkatan keberlanjutan pengelolaan sumber daya alam dan lingkungan hidup dalam mendukung perekonomian daerah yang berkelanjutan 2. Perwujudan keberlanjutan lingkungan hidup dan pemantapan ketahanan bencana	Aparatur		25.000.500,00	BADAN PENANGGULANGAN BENCANA DAERAH	
1	05	01	2.09	0009	Pemeliharaan/Rehabilitasi Gedung Kantor dan Bangunan Lainnya															
						Jumlah Gedung Kantor dan Bangunan Lainnya yang Dipelihara/Direhabilitasi				1 Unit	43.250.000,00	Kab. Purworejo, Purworejo, Sindurjan	DANA TRANSFER UMUM-DANA ALOKASI UMUM	-	3. Peningkatan keberlanjutan pengelolaan sumber daya alam dan lingkungan hidup dalam mendukung perekonomian daerah yang berkelanjutan 2. Perwujudan keberlanjutan lingkungan hidup dan pemantapan ketahanan bencana	Aparatur		45.412.500,00	BADAN PENANGGULANGAN BENCANA DAERAH	
1	05	01	2.09	0010	Pemeliharaan/Rehabilitasi Sarana dan Prasarana Gedung Kantor atau Bangunan Lainnya															
						Jumlah Sarana dan Prasarana Gedung Kantor atau Bangunan Lainnya yang Dipelihara/Direhabilitasi				21 Unit	16.714.000,00	Kab. Purworejo, Purworejo, Sindurjan	DANA TRANSFER UMUM-DANA ALOKASI UMUM	-	3. Peningkatan keberlanjutan pengelolaan sumber daya alam dan lingkungan hidup dalam mendukung perekonomian daerah yang berkelanjutan 2. Perwujudan keberlanjutan lingkungan hidup dan pemantapan ketahanan bencana	Aparatur		17.549.700,00	BADAN PENANGGULANGAN BENCANA DAERAH	
2	1	05	03		PROGRAM PENANGGULANGAN BENCANA	Persentase Warga Negara yang Memperoleh Layanan Informasi Rawan Bencana				100,00 %	2.844.236.100,00							3.308.402.600,00		
	1	05	03	2.01	Pelayanan Informasi Rawan Bencana Kabupaten/Kota	Persentase Layanan Informasi Rawan Bencana Kabupaten /Kota	-			100,00 %	77.462.300,00			-	3. Peningkatan keberlanjutan pengelolaan sumber daya alam dan lingkungan hidup dalam mendukung perekonomian daerah yang berkelanjutan 2. Perwujudan keberlanjutan lingkungan hidup dan pemantapan ketahanan bencana	Masyarakat	-	83.097.000,00		
1	05	03	2.01	0007	Sosialisasi, Komunikasi, Informasi dan Edukasi (KIE) Rawan Bencana Kabupaten/Kota (Per Jenis Ancaman Bencana)															
						Jumlah warga negara termasuk kelompok rentan di kawasan rawan bencana bencana Kabupaten/Kota yang memperoleh sosialisasi, komunikasi, informasi dan edukasi sesuai jenis ancaman bencana yang ada di kawasan tempat tinggalnya selama 1 (satu) tahun				300 Orang	77.462.300,00	Kab. Purworejo, Semua Kecamatan, Semua Kel/Desa	DANA TRANSFER UMUM-DANA ALOKASI UMUM	-	3. Peningkatan keberlanjutan pengelolaan sumber daya alam dan lingkungan hidup dalam mendukung perekonomian daerah yang berkelanjutan 2. Perwujudan keberlanjutan lingkungan hidup dan pemantapan ketahanan bencana	Masyarakat		83.097.000,00	BADAN PENANGGULANGAN BENCANA DAERAH	
	1	05	03	2.02	Pelayanan Pencegahan dan Kesiapsiagaan Terhadap Bencana	Persentase Layanan Pencegahan dan Kesiapsiagaan Terhadap Bencana	-			100,00 %	1.347.494.200,00			-	3. Peningkatan keberlanjutan pengelolaan sumber daya alam dan lingkungan hidup dalam mendukung perekonomian daerah yang berkelanjutan 2. Perwujudan keberlanjutan lingkungan hidup dan pemantapan ketahanan bencana	Masyarakat	-	1.694.895.300,00		
1	05	03	2.02	0015	Penyediaan Peralatan Perlindungan dan Kesiapsiagaan Terhadap Bencana kabupaten/kota															
						Jumlah Peralatan Penyelamatan Diri bagi Individu Warga Negara, Keluarga, maupun Petugas sesuai dengan jenis ancaman bencana di kawasan tempat tinggalnya				3 Unit	388.451.000,00	Kab. Purworejo, Semua Kecamatan, Semua Kel/Desa	DANA TRANSFER UMUM-DANA ALOKASI UMUM	-	3. Peningkatan keberlanjutan pengelolaan sumber daya alam dan lingkungan hidup dalam mendukung perekonomian daerah yang berkelanjutan 2. Perwujudan keberlanjutan lingkungan hidup dan pemantapan ketahanan bencana	Masyarakat		548.921.100,00	BADAN PENANGGULANGAN BENCANA DAERAH	
1	05	03	2.02	0018	Gladi Kesiapsiagaan Terhadap Bencana kabupaten/kota															

No	Kode					Urusan / Bidang Urusan / Program / Kegiatan / Sub Kegiatan	Indikator Program / Kegiatan / Sub Kegiatan	Target Akhir Periode Renstra OPD	Realisasi Capaian RENJA OPD Tahun 2023	Prakiraan Capaian Target RENJA OPD Tahun 2024	Capaian Kinerja Dan Kerangka Pendanaan					Kelompok Sasaran	Prakiraan Maju Rencana Tahun 2024		Perangkat Daerah Penanggung Jawab	
											Target 2025	Pagu Indikatif (Rp)	Lokasi	Sumber Dana	Prioritas		Target	Pagu Indikatif (Rp)		
															Nasional					Daerah
1																				
1	05	03	2.02	0020	Penguatan Kapasitas Kawasan untuk Pencegahan dan Kesiapsiagaan Bencana	Jumlah warga negara yang mengikuti gladi kesiapsiagaan untuk menguji efektivitas SOP dan keberfungsian sarana prasarana dalam pengendalian operasi penanganan darurat bencana (per jenis ancaman) Kabupaten/Kota				300 Orang	109.929.000,00	Kab. Purworejo, Semua Kecamatan, Semua Kel/Desa	DANA TRANSFER UMUM-DANA ALOKASI UMUM	-	3. Peningkatan keberlanjutan pengelolaan sumber daya alam dan lingkungan hidup dalam mendukung perekonomian daerah yang berkelanjutan 2. Perwujudan keberlanjutan lingkungan hidup dan pemantapan ketahanan bencana	Masyarakat		206.921.000,00	BADAN PENANGGULANGAN BENCANA DAERAH	
1	05	03	2.02	0021	Pengembangan Kapasitas Kawasan untuk Pencegahan dan Kesiapsiagaan Bencana	Jumlah kawasan rawan bencana (per jenis ancaman bencana) dan/atau kawasan-kawasan strategis Kabupaten/Kota yang memiliki mekanisme dan prosedur tetap kesiapsiagaan menghadapi bencana				10 Kawasan	181.084.500,00	Kab. Purworejo, Semua Kecamatan, Semua Kel/Desa	DANA TRANSFER UMUM-DANA ALOKASI UMUM	-	3. Peningkatan keberlanjutan pengelolaan sumber daya alam dan lingkungan hidup dalam mendukung perekonomian daerah yang berkelanjutan 2. Perwujudan keberlanjutan lingkungan hidup dan pemantapan ketahanan bencana	Masyarakat		147.346.500,00	BADAN PENANGGULANGAN BENCANA DAERAH	
1	05	03	2.02	0021	Pengembangan Kapasitas Tim Reaksi Cepat (TRC) Bencana Kabupaten/Kota	Jumlah personil Tim Reaksi Cepat Penanggulangan Bencana (TRC PB) Kabupaten/Kota yang berasal dari lintas sektor yang memiliki kompetensi untuk penanganan awal darurat bencana				35 Orang	127.561.600,00	Kab. Purworejo, Semua Kecamatan, Semua Kel/Desa	DANA TRANSFER UMUM-DANA ALOKASI UMUM	-	3. Peningkatan keberlanjutan pengelolaan sumber daya alam dan lingkungan hidup dalam mendukung perekonomian daerah yang berkelanjutan 2. Perwujudan keberlanjutan lingkungan hidup dan pemantapan ketahanan bencana	Masyarakat		270.519.000,00	BADAN PENANGGULANGAN BENCANA DAERAH	
1	05	03	2.02	0022	Penyusunan Rencana Kontijensi Kabupaten/Kota	Jumlah Dokumen Rencana Kontijensi Kabupaten/Kota (per jenis ancaman bencana) sampai dengan dinyatakan sah/legal paling lama dalam 1 (satu) tahun				2 Dokumen	190.000.000,00	Kab. Purworejo, Semua Kecamatan, Semua Kel/Desa	DANA TRANSFER UMUM-DANA ALOKASI UMUM	-	3. Peningkatan keberlanjutan pengelolaan sumber daya alam dan lingkungan hidup dalam mendukung perekonomian daerah yang berkelanjutan 2. Perwujudan keberlanjutan lingkungan hidup dan pemantapan ketahanan bencana	Masyarakat		0,00	BADAN PENANGGULANGAN BENCANA DAERAH	
1	05	03	2.02	0026	Pengendalian Operasi dan Penyediaan Sarana Prasarana Kesiapsiagaan Terhadap Bencana Kabupaten/Kota	Jumlah laporan layanan pusat pengendalian operasi (pusdalops) dengan Maklumat Pelayanan yang sah dan legal sesuai dengan jenis ancaman bencana yang ada di kawasan tempat tinggalnya				2 laporan	295.032.600,00	Kab. Purworejo, Semua Kecamatan, Semua Kel/Desa	DANA TRANSFER UMUM-DANA ALOKASI UMUM	-	3. Peningkatan keberlanjutan pengelolaan sumber daya alam dan lingkungan hidup dalam mendukung perekonomian daerah yang berkelanjutan 2. Perwujudan keberlanjutan lingkungan hidup dan pemantapan ketahanan bencana	Masyarakat		485.154.600,00	BADAN PENANGGULANGAN BENCANA DAERAH	
1	05	03	2.02	0028	Pelatihan Pencegahan dan Mitigasi Bencana Kabupaten/Kota	Jumlah warga negara termasuk kelompok rentan di kawasan rawan bencana Kabupaten/Kota yang mengikuti pelatihan pencegahan dan mitigasi bencana				5 Kawasan	55.435.500,00	Kab. Purworejo, Semua Kecamatan, Semua Kel/Desa	DANA TRANSFER UMUM-DANA ALOKASI UMUM	-	3. Peningkatan keberlanjutan pengelolaan sumber daya alam dan lingkungan hidup dalam mendukung perekonomian daerah yang berkelanjutan 2. Perwujudan keberlanjutan lingkungan hidup dan pemantapan ketahanan bencana	Masyarakat		36.033.100,00	BADAN PENANGGULANGAN BENCANA DAERAH	
1	05	03	2.03		Pelayanan Penyelamatan dan Evakuasi Korban Bencana	Persentase Layanan Penyelamatan dan Evakuasi Korban Bencana				100,00 %	1.283.862.100,00			-	3. Peningkatan keberlanjutan pengelolaan sumber daya alam dan lingkungan hidup dalam mendukung perekonomian daerah yang berkelanjutan 2. Perwujudan keberlanjutan lingkungan hidup dan pemantapan ketahanan bencana	Masyarakat		1.384.483.100,00		
1	05	03	2.03	0002	Respon Cepat Darurat Bencana Kabupaten/Kota															

No	Kode					Urusan / Bidang Urusan / Program / Kegiatan / Sub Kegiatan	Indikator Program / Kegiatan / Sub Kegiatan	Target Akhir Periode Renstra OPD	Realisasi Capaian RENJA OPD Tahun 2023	Prakiraan Capaian Target RENJA OPD Tahun 2024	Capaian Kinerja Dan Kerangka Pendanaan					Kelompok Sasaran	Prakiraan Maju Rencana Tahun 2024		Perangkat Daerah Penanggung Jawab	
											Target 2025	Pagu Indikatif (Rp)	Lokasi	Sumber Dana	Prioritas		Target	Pagu Indikatif (Rp)		
															Nasional					Daerah
1																				
1	05	03	2.03	0003	Pencarian, Pertolongan dan Evakuasi Korban Bencana Kabupaten/Kota	Jumlah Dokumen SK Penetapan Status Darurat Bencana dan SKPDB yang Ditetapkan Paling Lama 1x24 Jam berdasarkan Hasil Dokumen Laporan Kaji Cepat				1 Dokumen	782.611.900,00	Kab. Purworejo, Semua Kecamatan, Semua Kel/Desa	DANA TRANSFER UMUM-DANA ALOKASI UMUM	-	3. Peningkatan keberlanjutan pengelolaan sumber daya alam dan lingkungan hidup dalam mendukung perekonomian daerah yang berkelanjutan 2. Perwujudan keberlanjutan lingkungan hidup dan pemantapan ketahanan bencana	Masyarakat		915.749.000,00	BADAN PENANGGULANGAN BENCANA DAERAH	
1	05	03	2.03	0009	Penyediaan Logistik Penyelamatan dan Evakuasi Korban Bencana Kabupaten/Kota	Jumlah Korban yang Berhasil Ditemukan, Ditolong, dan Dievakuasi Per Jenis Kejadian Bencana				15 Orang	15.876.200,00	Kab. Purworejo, Semua Kecamatan, Semua Kel/Desa	DANA TRANSFER UMUM-DANA ALOKASI UMUM	-	3. Peningkatan keberlanjutan pengelolaan sumber daya alam dan lingkungan hidup dalam mendukung perekonomian daerah yang berkelanjutan 2. Perwujudan keberlanjutan lingkungan hidup dan pemantapan ketahanan bencana	Masyarakat		17.365.700,00	BADAN PENANGGULANGAN BENCANA DAERAH	
1	05	03	2.03	0009	Penyediaan Logistik Penyelamatan dan Evakuasi Korban Bencana Kabupaten/Kota	Jumlah Korban Bencana yang Mendapatkan Distribusi Logistik Penyelamatan dan Evakuasi Korban Bencana				200 Orang	303.797.000,00	Kab. Purworejo, Semua Kecamatan, Semua Kel/Desa	DANA TRANSFER UMUM-DANA ALOKASI UMUM	-	3. Peningkatan keberlanjutan pengelolaan sumber daya alam dan lingkungan hidup dalam mendukung perekonomian daerah yang berkelanjutan 2. Perwujudan keberlanjutan lingkungan hidup dan pemantapan ketahanan bencana	Masyarakat		318.987.100,00	BADAN PENANGGULANGAN BENCANA DAERAH	
1	05	03	2.03	0010	Respon Cepat Bencana Non Alam Epidemi/Wabah Penyakit	Jumlah dokumen SK Penetapan Status Darurat Bencana dan SKPDB yang Ditetapkan Paling Lama 1x24 Jam berdasarkan Hasil Dokumen Laporan Investigasi KLB dan Epidemiologi Terpadu				1 Dokumen	157.112.000,00	Kab. Purworejo, Semua Kecamatan, Semua Kel/Desa	DANA TRANSFER UMUM-DANA ALOKASI UMUM	-	3. Peningkatan keberlanjutan pengelolaan sumber daya alam dan lingkungan hidup dalam mendukung perekonomian daerah yang berkelanjutan 2. Perwujudan keberlanjutan lingkungan hidup dan pemantapan ketahanan bencana	Masyarakat		106.692.800,00	BADAN PENANGGULANGAN BENCANA DAERAH	
1	05	03	2.03	0012	Aktivasi Sistem Komando Penanganan Darurat Bencana	Jumlah Laporan Pelaksanaan Aktivasi Sistem Komando Penanganan Darurat Bencana Kabupaten/Kota				1 Laporan	24.465.000,00	Kab. Purworejo, Semua Kecamatan, Semua Kel/Desa	DANA TRANSFER UMUM-DANA ALOKASI UMUM	-	3. Peningkatan keberlanjutan pengelolaan sumber daya alam dan lingkungan hidup dalam mendukung perekonomian daerah yang berkelanjutan 2. Perwujudan keberlanjutan lingkungan hidup dan pemantapan ketahanan bencana	Masyarakat		25.688.500,00	BADAN PENANGGULANGAN BENCANA DAERAH	
1	05	03	2.04		Penataan Sistem Dasar Penanggulangan Bencana	Prosentase Kerjasama Antar Pilar Penanggulangan Bencana				80 %	135.417.500,00			-	3. Peningkatan keberlanjutan pengelolaan sumber daya alam dan lingkungan hidup dalam mendukung perekonomian daerah yang berkelanjutan 2. Perwujudan keberlanjutan lingkungan hidup dan pemantapan ketahanan bencana	Masyarakat		145.927.200,00		
1	05	03	2.04	0003	Kerja Sama antar Lembaga dan Kemitraan dalam Penanggulangan Bencana Kabupaten/Kota	Jumlah Dokumen Kerja Sama antar Lembaga dan Kemitraan dalam Penanggulangan Bencana				1 Dokumen	6.749.800,00	Kab. Purworejo, Semua Kecamatan, Semua Kel/Desa	DANA TRANSFER UMUM-DANA ALOKASI UMUM	-	3. Peningkatan keberlanjutan pengelolaan sumber daya alam dan lingkungan hidup dalam mendukung perekonomian daerah yang berkelanjutan 2. Perwujudan keberlanjutan lingkungan hidup dan pemantapan ketahanan bencana	Masyarakat		7.087.300,00	BADAN PENANGGULANGAN BENCANA DAERAH	
1	05	03	2.04	0004	Pengelolaan dan Pemanfaatan Sistem Informasi Kebencanaan	Jumlah Data dan Informasi Kebencanaan yang tersedia				1 Dokumen	12.976.700,00	Kab. Purworejo, Semua Kecamatan, Semua Kel/Desa	DANA TRANSFER UMUM-DANA ALOKASI UMUM	-	3. Peningkatan keberlanjutan pengelolaan sumber daya alam dan lingkungan hidup dalam mendukung perekonomian daerah yang berkelanjutan 2. Perwujudan keberlanjutan lingkungan hidup dan pemantapan ketahanan bencana	Masyarakat		13.625.600,00	BADAN PENANGGULANGAN BENCANA DAERAH	

No	Kode					Urusan / Bidang Urusan / Program / Kegiatan / Sub Kegiatan	Indikator Program / Kegiatan / Sub Kegiatan	Target Akhir Periode Renstra OPD	Realisasi Capaian RENJA OPD Tahun 2023	Prakiraan Capaian Target RENJA OPD Tahun 2024	Capaian Kinerja Dan Kerangka Pendanaan					Kelompok Sasaran	Prakiraan Maju Rencana Tahun 2024		Perangkat Daerah Penanggung Jawab	
											Target 2025	Pagu Indikatif (Rp)	Lokasi	Sumber Dana	Prioritas		Target	Pagu Indikatif (Rp)		
															Nasional					Daerah
1	2	3	4	5	6	7	8	9	10	11	12	13	14	15	16	17				
	1	05	03	2.04	0005	Pembinaan dan Pengawasan Penyelenggaraan Penanggulangan Bencana	Jumlah Laporan Hasil Binwas Penyelenggaraan Penanggulangan Bencana				1 Laporan	14.249.400,00	Kab. Purworejo, Semua Kecamatan, Semua Kel/Desa	DANA TRANSFER UMUM-DANA ALOKASI UMUM	-	3. Peningkatan keberlanjutan pengelolaan sumber daya alam dan lingkungan hidup dalam mendukung perekonomian daerah yang berkelanjutan 2. Perwujudan keberlanjutan lingkungan hidup dan pemantapan ketahanan bencana	Masyarakat	18.700.000,00	BADAN PENANGGULANGAN BENCANA DAERAH	
	1	05	03	2.04	0007	Peningkatan Kapasitas SDM Aparatur Penanggulangan Bencana Kabupaten/Kota	Jumlah SDM aparatur penanggulangan bencana yang memiliki kompetensi				50 Orang	13.498.300,00	Semua Kota/Kab, Semua Kecamatan, Semua Kel/Desa	DANA TRANSFER UMUM-DANA ALOKASI UMUM	-	3. Peningkatan keberlanjutan pengelolaan sumber daya alam dan lingkungan hidup dalam mendukung perekonomian daerah yang berkelanjutan 2. Perwujudan keberlanjutan lingkungan hidup dan pemantapan ketahanan bencana	Masyarakat	14.173.500,00	BADAN PENANGGULANGAN BENCANA DAERAH	
	1	05	03	2.04	0014	Penguatan Kelembagaan Bencana Kabupaten/Kota	Jumlah penyelesaian dokumen Maklumat Pelayanan sampai dengan dinyatakan sah/legal paling lama dalam 1 (satu) tahun				1 Dokumen	56.406.800,00	Kab. Purworejo, Semua Kecamatan, Semua Kel/Desa	DANA TRANSFER UMUM-DANA ALOKASI UMUM	-	3. Peningkatan keberlanjutan pengelolaan sumber daya alam dan lingkungan hidup dalam mendukung perekonomian daerah yang berkelanjutan 2. Perwujudan keberlanjutan lingkungan hidup dan pemantapan ketahanan bencana	Masyarakat	59.227.300,00	BADAN PENANGGULANGAN BENCANA DAERAH	
	1	05	03	2.04	0015	Penyusunan Kajian Kebutuhan Pascabencana (JITUPASNA) dan Rencana Rehabilitasi dan Rekonstruksi Pascabencana (R3P) Kab/Kota	Jumlah penyelesaian dokumen Pengkajian Kebutuhan Pascabencana dan Rencana Rehabilitasi dan Rekonstruksi Pascabencana (R3P) Kab/Kota sampai dengan dinyatakan sah dan legal paling lama dalam 1 (satu) tahun				1 Dokumen	31.536.500,00	Kab. Purworejo, Semua Kecamatan, Semua Kel/Desa	DANA TRANSFER UMUM-DANA ALOKASI UMUM	-	3. Peningkatan keberlanjutan pengelolaan sumber daya alam dan lingkungan hidup dalam mendukung perekonomian daerah yang berkelanjutan 2. Perwujudan keberlanjutan lingkungan hidup dan pemantapan ketahanan bencana	Masyarakat	33.113.500,00	BADAN PENANGGULANGAN BENCANA DAERAH	
J U M L A H												6.124.711.500,00						6.093.520.504,00		

RENCANA KERJA ORGANISASI PERANGKAT DAERAH (RENJA OPD)
DINAS SOSIAL, PENGENDALIAN PENDUDUK DAN KELUARGA BERENCANA KAB. PURWOREJO
TAHUN 2025

No	Kode					Urusan / Bidang Urusan / Program / Kegiatan / Sub Kegiatan	Indikator Program / Kegiatan / Sub Kegiatan	Target Akhir Periode Renstra OPD	Realisasi Capaian RENJA OPD Tahun 2023	Prakiraan Capaian Target RENJA OPD Tahun 2024	Capaian Kinerja Dan Kerangka Pendanaan				Kelompok Sasaran	Prakiraan Maju Rencana Tahun 2024		Perangkat Daerah Penanggung Jawab			
											Target 2025	Pagu Indikatif (Rp)	Lokasi	Sumber Dana		Prioritas			Target	Pagu Indikatif (Rp)	
																Nasional	Daerah				
1	2	3	4	5	6	7	8	9	10	11	12	13	14	15	16	17					
						DINAS SOSIAL, PENGENDALIAN PENDUDUK DAN KELUARGA BERENCANA									21.207.644.344,00		23.533.614.900,00				
1						URUSAN PEMERINTAHAN WAJIB YANG BERKAITAN DENGAN PELAYANAN DASAR									11.104.866.544,00		13.211.451.600,00				
1	06					URUSAN PEMERINTAHAN BIDANG SOSIAL									11.104.866.544,00		13.211.451.600,00				
1	1	06	01			PROGRAM PENUNJANG URUSAN PEMERINTAHAN DAERAH KABUPATEN/KOTA	Persentase Pelaksanaan Penunjang Urusan Pemerintahan Daerah Kabupaten	-			100 %	4.708.212.644,00					5.054.751.600,00				
1	06	01	2.01			Perencanaan, Penganggaran, dan Evaluasi Kinerja Perangkat Daerah	Dokumen Perencanaan Penganggaran dan Evaluasi Kinerja Perangkat Daerah	-			21 Dokumen	47.938.400,00					1. Pemantapan pertumbuhan ekonomi melalui sektor unggulan	Tersusunnya Dokumen Perencanaan, Penganggaran, dan Evaluasi Kinerja Perangkat Daerah	-	45.000.000,00	
1	06	01	2.01	0001		Penyusunan Dokumen Perencanaan Perangkat Daerah	Jumlah Dokumen Perencanaan Perangkat Daerah				15 Dokumen	43.385.500,00	Kab. Purworejo, Semua Kecamatan, Semua Kel/Desa	DANA TRANSFER UMUM-DANA ALOKASI UMUM	-	1. Pemantapan pertumbuhan ekonomi melalui sektor unggulan	Tersusunnya Dokumen Perencanaan, Penganggaran, dan Evaluasi Kinerja Perangkat Daerah		45.000.000,00	DINAS SOSIAL, PENGENDALIAN PENDUDUK DAN KELUARGA BERENCANA	
1	06	01	2.01	0007		Evaluasi Kinerja Perangkat Daerah	Jumlah Laporan Evaluasi Kinerja Perangkat Daerah				6 Laporan	4.552.900,00	Kab. Purworejo, Semua Kecamatan, Semua Kel/Desa	DANA TRANSFER UMUM-DANA ALOKASI UMUM	-	5. Pewujudan tata kelola pemerintahan yang bersih, akuntabel, kapabel, prima, dan transparan	Tersusunnya Dokumen Perencanaan, Penganggaran, dan Evaluasi Kinerja Perangkat Daerah		0,00	DINAS SOSIAL, PENGENDALIAN PENDUDUK DAN KELUARGA BERENCANA	
1	06	01	2.02			Administrasi Keuangan Perangkat Daerah	Persentase Layanan Administrasi Keuangan Perangkat Daerah	-			100 %	3.996.549.400,00					5. Pewujudan tata kelola pemerintahan yang bersih, akuntabel, kapabel, prima, dan transparan	Terlayannya Administrasi Keuangan Perangkat Daerah	-	4.465.946.600,00	
1	06	01	2.02	0001		Penyediaan Gaji dan Tunjangan ASN															

No	Kode					Urusan / Bidang Urusan / Program / Kegiatan / Sub Kegiatan	Indikator Program / Kegiatan / Sub Kegiatan	Target Akhir Periode Renstra OPD	Realisasi Capaian RENJA OPD Tahun 2023	Prakiraan Capaian Target RENJA OPD Tahun 2024	Capaian Kinerja Dan Kerangka Pendanaan					Kelompok Sasaran	Prakiraan Maju Rencana Tahun 2024		Perangkat Daerah Penanggung Jawab	
											Target 2025	Pagu Indikatif (Rp)	Lokasi	Sumber Dana	Prioritas		Target	Pagu Indikatif (Rp)		
															Nasional					Daerah
1	2	3	4	5	6	7	8	9	10	11	12	13	14	15	16	17				
						Jumlah Orang yang Menerima Gaji dan Tunjangan ASN				41 Orang/bulan	3.969.584.000,00	Kab. Purworejo, Semua Kecamatan, Semua Kel/Desa	DANA TRANSFER UMUM-DANA ALOKASI UMUM	-	5. Pewujudan tata kelola pemerintahan yang bersih, akuntabel, kapabel, prima, dan transparan	Terlayannya Administrasi Keuangan Perangkat Daerah		4.436.946.600,00	DINAS SOSIAL, PENGENDALIAN PENDUDUK DAN KELUARGA BERENCANA	
1	06	01	2.02	0007	Koordniasi dan Penyusunan Laporan Keuangan Bulanan/ Triwulanan/ Semesteran SKPD															
						Jumlah Laporan Keuangan Bulanan/ Triwulanan/ Semesteran SKPD dan Laporan Koordinasi Penyusunan Laporan Keuangan Bulanan/Triwulanan/Semesteran SKPD				26 Laporan	26.965.400,00	Kab. Purworejo, Semua Kecamatan, Semua Kel/Desa	DANA TRANSFER UMUM-DANA ALOKASI UMUM	-	5. Pewujudan tata kelola pemerintahan yang bersih, akuntabel, kapabel, prima, dan transparan	Terlayannya Administrasi Keuangan Perangkat Daerah		29.000.000,00	DINAS SOSIAL, PENGENDALIAN PENDUDUK DAN KELUARGA BERENCANA	
1	06	01	2.06		Administrasi Umum Perangkat Daerah	Persentase Layanan Administrasi Umum Perangkat Daerah	-			100 %	224.733.028,00			-	5. Pewujudan tata kelola pemerintahan yang bersih, akuntabel, kapabel, prima, dan transparan	Terlayannya Administrasi Umum Perangkat Daerah		100.496.000,00		
1	06	01	2.06	0001	Penyediaan Komponen Instalasi															
						Jumlah Paket Komponen Instalasi Listrik/Penerangan Bangunan Kantor yang Disediakan				2 Paket	6.014.100,00	Kab. Purworejo, Semua Kecamatan, Semua Kel/Desa	DANA TRANSFER UMUM-DANA ALOKASI UMUM	-	5. Pewujudan tata kelola pemerintahan yang bersih, akuntabel, kapabel, prima, dan transparan	Terlayannya Administrasi Umum Perangkat Daerah		6.500.000,00	DINAS SOSIAL, PENGENDALIAN PENDUDUK DAN KELUARGA BERENCANA	
1	06	01	2.06	0003	Penyediaan Peralatan Rumah Tangga															
						Jumlah Paket Peralatan Rumah Tangga yang Disediakan				1 Paket	25.613.800,00	Kab. Purworejo, Semua Kecamatan, Semua Kel/Desa	DANA TRANSFER UMUM-DANA ALOKASI UMUM	-	5. Pewujudan tata kelola pemerintahan yang bersih, akuntabel, kapabel, prima, dan transparan	Terlayannya Administrasi Umum Perangkat Daerah		25.615.000,00	DINAS SOSIAL, PENGENDALIAN PENDUDUK DAN KELUARGA BERENCANA	
1	06	01	2.06	0004	Penyediaan Bahan Logistik Kantor															
						Jumlah Paket Bahan Logistik Kantor yang Disediakan				1 Paket	81.130.800,00	Kab. Purworejo, Semua Kecamatan, Semua Kel/Desa	DANA TRANSFER UMUM-DANA ALOKASI UMUM	-	5. Pewujudan tata kelola pemerintahan yang bersih, akuntabel, kapabel, prima, dan transparan	Terlayannya Administrasi Umum Perangkat Daerah		0,00	DINAS SOSIAL, PENGENDALIAN PENDUDUK DAN KELUARGA BERENCANA	
1	06	01	2.06	0005	Penyediaan Barang Cetak dan Penggandaan															
						Jumlah Paket Barang Cetak dan Penggandaan yang Disediakan				1 Paket	11.278.600,00	Kab. Purworejo, Semua Kecamatan, Semua Kel/Desa	DANA TRANSFER UMUM-DANA ALOKASI UMUM	-	5. Pewujudan tata kelola pemerintahan yang bersih, akuntabel, kapabel, prima, dan transparan	Terlayannya Administrasi Umum Perangkat Daerah		11.279.000,00	DINAS SOSIAL, PENGENDALIAN PENDUDUK DAN KELUARGA BERENCANA	
1	06	01	2.06	0006	Penyediaan Bahan Bacaan dan Peraturan Perundang-undangan															
						Jumlah Dokumen Bahan Bacaan dan Peraturan Perundang-Undangan yang Disediakan				3 Dokumen	3.252.000,00	Kab. Purworejo, Semua Kecamatan, Semua Kel/Desa	DANA TRANSFER UMUM-DANA ALOKASI UMUM	-	5. Pewujudan tata kelola pemerintahan yang bersih, akuntabel, kapabel, prima, dan transparan	Terlayannya Administrasi Umum Perangkat Daerah		3.253.000,00	DINAS SOSIAL, PENGENDALIAN PENDUDUK DAN KELUARGA BERENCANA	

No	Kode					Urusan / Bidang Urusan / Program / Kegiatan / Sub Kegiatan	Indikator Program / Kegiatan / Sub Kegiatan	Target Akhir Periode Renstra OPD	Realisasi Capaian RENJA OPD Tahun 2023	Prakiraan Capaian Target RENJA OPD Tahun 2024	Capaian Kinerja Dan Kerangka Pendanaan					Kelompok Sasaran	Prakiraan Maju Rencana Tahun 2024		Perangkat Daerah Penanggung Jawab	
											Target 2025	Pagu Indikatif (Rp)	Lokasi	Sumber Dana	Prioritas		Target	Pagu Indikatif (Rp)		
															Nasional					Daerah
1	2	3	4	5	6	7	8	9	10	11	12	13	14	15	16	17				
1	06	01	2.06	0007	Penyediaan Bahan/Material	Jumlah Paket Bahan/Material yang Disediakan					1 Paket	12.658.100,00	Kab. Purworejo, Semua Kecamatan, Semua Kel/Desa	DANA TRANSFER UMUM-DANA ALOKASI UMUM	-	5. Pewujudan tata kelola pemerintahan yang bersih, akuntabel, kapabel, prima, dan transparan	Terlayannya Administrasi Umum Perangkat Daerah	12.659.000,00	DINAS SOSIAL, PENGENDALIAN PENDUDUK DAN KELUARGA BERENCANA	
1	06	01	2.06	0009	Penyelenggaraan Rapat Koordinasi dan Konsultasi SKPD	Jumlah Laporan Penyelenggaraan Rapat Koordinasi dan Konsultasi SKPD					12 Laporan	84.785.628,00	Kab. Purworejo, Semua Kecamatan, Semua Kel/Desa	DANA TRANSFER UMUM-DANA ALOKASI UMUM	-	5. Pewujudan tata kelola pemerintahan yang bersih, akuntabel, kapabel, prima, dan transparan	Terlayannya Administrasi Umum Perangkat Daerah	41.190.000,00	DINAS SOSIAL, PENGENDALIAN PENDUDUK DAN KELUARGA BERENCANA	
1	06	01	2.07		Pengadaan Barang Milik Daerah Penunjang Urusan Pemerintah Daerah	Jumlah Unit Gedung Kantor atau Bangunan Lainnya yang Disediakan	-				1 Unit	0,00			-	1. Peningkatan kapasitas perekonomian yang berdaya saing dan berkelanjutan berbasis sektor unggulan didukung dengan infrastruktur yang merata dan berkualitas 1. Pemantapan pertumbuhan ekonomi melalui sektor unggulan	-	0,00		
1	06	01	2.07	0009	Pengadaan Gedung Kantor atau Bangunan Lainnya	Jumlah Unit Gedung Kantor atau Bangunan Lainnya yang Disediakan					1 Unit	0,00	Kab. Purworejo, Semua Kecamatan, Semua Kel/Desa	DANA TRANSFER UMUM-DANA ALOKASI UMUM	-	1. Peningkatan kapasitas perekonomian yang berdaya saing dan berkelanjutan berbasis sektor unggulan didukung dengan infrastruktur yang merata dan berkualitas 1. Pemantapan pertumbuhan ekonomi melalui sektor unggulan	-	0,00	DINAS SOSIAL, PENGENDALIAN PENDUDUK DAN KELUARGA BERENCANA	
1	06	01	2.08		Penyediaan Jasa Penunjang Urusan Pemerintahan Daerah	Jasa Penunjang Urusan Pemerintah Daerah yang Disediakan	-				12 bulan	266.062.916,00			-	5. Pewujudan tata kelola pemerintahan yang bersih, akuntabel, kapabel, prima, dan transparan	Tersedianya Jasa Penunjang Urusan Pemerintah Daerah	266.170.000,00		
1	06	01	2.08	0002	Penyediaan Jasa Komunikasi, Sumber Daya Air dan Listrik	Jumlah Laporan Penyediaan Jasa Komunikasi, Sumber Daya Air dan Listrik yang Disediakan					12 Laporan	61.169.516,00	Kab. Purworejo, Semua Kecamatan, Semua Kel/Desa	DANA TRANSFER UMUM-DANA ALOKASI UMUM	-	5. Pewujudan tata kelola pemerintahan yang bersih, akuntabel, kapabel, prima, dan transparan	Tersedianya Jasa Penunjang Urusan Pemerintah Daerah	61.170.000,00	DINAS SOSIAL, PENGENDALIAN PENDUDUK DAN KELUARGA BERENCANA	
1	06	01	2.08	0004	Penyediaan Jasa Pelayanan Umum Kantor	Jumlah Laporan Penyediaan Jasa Pelayanan Umum Kantor yang Disediakan					12 Laporan	204.893.400,00	Kab. Purworejo, Semua Kecamatan, Semua Kel/Desa	DANA TRANSFER UMUM-DANA ALOKASI UMUM	-	5. Pewujudan tata kelola pemerintahan yang bersih, akuntabel, kapabel, prima, dan transparan	Tersedianya Jasa Penunjang Urusan Pemerintah Daerah	205.000.000,00	DINAS SOSIAL, PENGENDALIAN PENDUDUK DAN KELUARGA BERENCANA	

No	Kode				Urusan / Bidang Urusan / Program / Kegiatan / Sub Kegiatan	Indikator Program / Kegiatan / Sub Kegiatan	Target Akhir Periode Renstra OPD	Realisasi Capaian RENJA OPD Tahun 2023	Prakiraan Capaian Target RENJA OPD Tahun 2024	Capaian Kinerja Dan Kerangka Pendanaan				Kelompok Sasaran	Prakiraan Maju Rencana Tahun 2024		Perangkat Daerah Penanggung Jawab			
										Target 2025	Pagu Indikatif (Rp)	Lokasi	Sumber Dana		Prioritas			Target	Pagu Indikatif (Rp)	
															Nasional	Daerah				
1	2	3	4	5	6	7	8	9	10	11	12	13	14	15	16	17				
1	06	01	2.09	0001	Pemeliharaan Barang Milik Daerah Penunjang Urusan Pemerintahan Daerah	Barang Milik Daerah (BMD) Penunjang Urusan Pemerintahan Daerah yang Dipelihara	-				100 %	172.928.900,00			5. Pewujudan tata kelola pemerintahan yang bersih, akuntabel, kapabel, prima, dan transparan	Terpeliharanya Barang Milik Daerah (BMD) Penunjang Urusan Pemerintahan Daerah		177.139.000,00		
1	06	01	2.09	0001	Penyediaan Jasa Pemeliharaan, Biaya Pemeliharaan, dan Pajak Kendaraan Perorangan Dinas atau Kendaraan Dinas Jabatan															
						Jumlah Kendaraan Perorangan Dinas atau Kendaraan Dinas Jabatan yang Dipelihara dan dibayarkan pajaknya					41 Unit	113.800.000,00	Kab. Purworejo, Semua Kecamatan, Semua Kel/Desa	DANA TRANSFER UMUM-DANA ALOKASI UMUM	-	5. Pewujudan tata kelola pemerintahan yang bersih, akuntabel, kapabel, prima, dan transparan	Terpeliharanya Barang Milik Daerah (BMD) Penunjang Urusan Pemerintahan Daerah		118.000.000,00	DINAS SOSIAL, PENGENDALIAN PENDUDUK DAN KELUARGA BERENCANA
1	06	01	2.09	0006	Pemeliharaan Peralatan dan Mesin Lainnya															
						Jumlah Peralatan dan Mesin Lainnya yang Dipelihara					2 Unit	10.060.000,00	Kab. Purworejo, Semua Kecamatan, Semua Kel/Desa	DANA TRANSFER UMUM-DANA ALOKASI UMUM	-	5. Pewujudan tata kelola pemerintahan yang bersih, akuntabel, kapabel, prima, dan transparan	Terpeliharanya Barang Milik Daerah (BMD) Penunjang Urusan Pemerintahan Daerah		10.000.000,00	DINAS SOSIAL, PENGENDALIAN PENDUDUK DAN KELUARGA BERENCANA
1	06	01	2.09	0009	Pemeliharaan/Rehabilitasi Gedung Kantor dan Bangunan Lainnya															
						Jumlah Gedung Kantor dan Bangunan Lainnya yang Dipelihara/Direhabilitasi					2 Unit	41.138.900,00	Kab. Purworejo, Semua Kecamatan, Semua Kel/Desa	DANA TRANSFER UMUM-DANA ALOKASI UMUM	-	5. Pewujudan tata kelola pemerintahan yang bersih, akuntabel, kapabel, prima, dan transparan	Terpeliharanya Barang Milik Daerah (BMD) Penunjang Urusan Pemerintahan Daerah		41.139.000,00	DINAS SOSIAL, PENGENDALIAN PENDUDUK DAN KELUARGA BERENCANA
1	06	01	2.09	0010	Pemeliharaan/Rehabilitasi Sarana dan Prasarana Gedung Kantor atau Bangunan Lainnya															
						Jumlah Sarana dan Prasarana Gedung Kantor atau Bangunan Lainnya yang Dipelihara/Direhabilitasi					2 Unit	7.930.000,00	Kab. Purworejo, Semua Kecamatan, Semua Kel/Desa	DANA TRANSFER UMUM-DANA ALOKASI UMUM	-	5. Pewujudan tata kelola pemerintahan yang bersih, akuntabel, kapabel, prima, dan transparan	Terpeliharanya Barang Milik Daerah (BMD) Penunjang Urusan Pemerintahan Daerah		8.000.000,00	DINAS SOSIAL, PENGENDALIAN PENDUDUK DAN KELUARGA BERENCANA
2	1	06	02		PROGRAM PEMBERDAYAAN SOSIAL	Persentase Potensi Sumber Kesejahteraan Sosial (PSKS) yang Dibina	-				97,00 %	37.248.000,00							36.200.000,00	

No	Kode				Urusan / Bidang Urusan / Program / Kegiatan / Sub Kegiatan	Indikator Program / Kegiatan / Sub Kegiatan	Target Akhir Periode Renstra OPD	Realisasi Capaian RENJA OPD Tahun 2023	Prakiraan Capaian Target RENJA OPD Tahun 2024	Capaian Kinerja Dan Kerangka Pendanaan				Kelompok Sasaran	Prakiraan Maju Rencana Tahun 2024		Perangkat Daerah Penanggung Jawab				
										Target 2025	Pagu Indikatif (Rp)	Lokasi	Sumber Dana		Prioritas			Target	Pagu Indikatif (Rp)		
															Nasional	Daerah					
1	2	3	4	5	6	7	8	9	10	11	12	13	14	15	16	17					
1	06	02	2.02	0001	Pengumpulan Sumbangan dalam Daerah Kabupaten/Kota	Persentase Pelaksanaan Undian yang mendapatkan ijin	-				100 %	5.000.000,00					1. Pemantapan pertumbuhan ekonomi melalui sektor unggulan	Terlaksananya Koordinasi dan Sinkronisasi Penerbitan Izin Undian Gratis Berhadiah dan Pengumpulan Uang atau Barang	-	2.000.000,00	
1	06	02	2.02	0001	Koordinasi dan Sinkronisasi Penerbitan Izin Undian Gratis Berhadiah dan Pengumpulan Uang atau Barang																
						Jumlah Dokumen Hasil Koordinasi dan Sinkronisasi Penerbitan Izin Undian Gratis Berhadiah dan Pengumpulan Uang atau Barang					1 Dokumen	5.000.000,00	Kab. Purworejo, Semua Kecamatan, Semua Kel/Desa	DANA TRANSFER UMUM-DANA ALOKASI UMUM	-		1. Pemantapan pertumbuhan ekonomi melalui sektor unggulan	Terlaksananya Koordinasi dan Sinkronisasi Penerbitan Izin Undian Gratis Berhadiah dan Pengumpulan Uang atau Barang	-	2.000.000,00	DINAS SOSIAL, PENGENDALIAN PENDUDUK DAN KELUARGA BERENCANA
1	06	02	2.03	0001	Pengembangan Potensi Sumber Kesejahteraan Sosial Daerah Kabupaten/Kota	Persentase peningkatan kapasitas PSKS Lembaga dan Non Lembaga	-				90 %	32.248.000,00					1. Pemantapan pertumbuhan ekonomi melalui sektor unggulan	Meningkatnya jumlah Orang Mendapat Peningkatan Kapasitas Pekerja Sosial Masyarakat Kewenangan Kabupaten/Kota	-	34.200.000,00	
1	06	02	2.03	0001	Peningkatan Kemampuan Potensi Pekerja Sosial Masyarakat Kewenangan Kabupaten/Kota																
						Jumlah Orang Mendapat Peningkatan Kapasitas Pekerja Sosial Masyarakat Kewenangan Kabupaten/Kota					30 Orang	15.140.000,00	Kab. Purworejo, Semua Kecamatan, Semua Kel/Desa	DANA TRANSFER UMUM-DANA ALOKASI UMUM	-		1. Pemantapan pertumbuhan ekonomi melalui sektor unggulan	Meningkatnya jumlah Orang Mendapat Peningkatan Kapasitas Pekerja Sosial Masyarakat Kewenangan Kabupaten/Kota	-	17.000.000,00	DINAS SOSIAL, PENGENDALIAN PENDUDUK DAN KELUARGA BERENCANA

No	Kode					Urusan / Bidang Urusan / Program / Kegiatan / Sub Kegiatan	Indikator Program / Kegiatan / Sub Kegiatan	Target Akhir Periode Renstra OPD	Realisasi Capaian RENJA OPD Tahun 2023	Prakiraan Capaian Target RENJA OPD Tahun 2024	Capaian Kinerja Dan Kerangka Pendanaan					Kelompok Sasaran	Prakiraan Maju Rencana Tahun 2024		Perangkat Daerah Penanggung Jawab	
											Target 2025	Pagu Indikatif (Rp)	Lokasi	Sumber Dana	Prioritas		Target	Pagu Indikatif (Rp)		
															Nasional					Daerah
1	2	3	4	5	6	7	8	9	10	11	12	13	14	15	16	17				
	1	06	02	2.03	0005	Peningkatan Kemampuan Sumber Daya Manusia dan Penguatan Lembaga Konsultasi Kesejahteraan Keluarga (LK3)	Jumlah Sertifikat yang dari Hasil Peningkatan Sumber Daya Manusia dan Lembaga Konsultasi Kesejahteraan Keluarga (LK3) Kewenangan Kabupaten/Kota				6 Sertifikat	17.108.000,00	Kab. Purworejo, Semua Kecamatan, Semua Kel/Desa	DANA TRANSFER UMUM-DANA ALOKASI UMUM	-	1. Pemantapan pertumbuhan ekonomi melalui sektor unggulan	Menigkatnya jumlah Orang Mendapat Peningkatan Kapasitas Pekerja Sosial Masyarakat Kewenangan Kabupaten/Kota	17.200.000,00	DINAS SOSIAL, PENGENDALIAN PENDUDUK DAN KELUARGA BERENCANA	
3	1	06	03			PROGRAM PENANGANAN WARGA NEGARA MIGRAN KORBAN TINDAK KEKERASAN	Persentase Warga Negara Migran Korban Tindak Kekerasan yang Mendapat Penanganan	-			100 %	4.000.000,00					-	5.000.000,00		
	1	06	03	2.01		Pemulangan Warga Negara Migran Korban Tindak Kekerasan dari Titik Debarkasi di Daerah Kabupaten/Kota untuk Dipulangkan ke Desa/Kelurahan Asal	Persentase Jumlah Warga Negara Migran korban Tindak Kekerasan yang mendapat penanganan	-			100 %	4.000.000,00				1. Pemantapan pertumbuhan ekonomi melalui sektor unggulan	Jumlah Warga Negara Migran Korban Tindak Kekerasan yang dipulangkan dari Titik Debarkasi di Daerah Provinsi untuk dipulangkan ke Desa/Kelurahan Asal Kewenangan Kabupaten/Kota	5.000.000,00		
	1	06	03	2.01	0001	Fasilitasi Pemulangan Warga Negara Migran Korban Tindak Kekerasan dari Titik Debarkasi di Daerah Kabupaten/Kota untuk dipulangkan ke Desa/Kelurahan Asal														

No	Kode					Urusan / Bidang Urusan / Program / Kegiatan / Sub Kegiatan	Indikator Program / Kegiatan / Sub Kegiatan	Target Akhir Periode Renstra OPD	Realisasi Capaian RENJA OPD Tahun 2023	Prakiraan Capaian Target RENJA OPD Tahun 2024	Capaian Kinerja Dan Kerangka Pendanaan					Kelompok Sasaran	Prakiraan Maju Rencana Tahun 2024		Perangkat Daerah Penanggung Jawab	
											Target 2025	Pagu Indikatif (Rp)	Lokasi	Sumber Dana	Prioritas		Target	Pagu Indikatif (Rp)		
															Nasional					Daerah
1	2	3	4	5	6	7	8	9	10	11	12	13	14	15	16	17				
						Jumlah Warga Negara Migran Korban Tindak Kekerasan yang dipulangkan dari Titik Debarkasi di Daerah Kabupaten/Kota untuk dipulangkan ke Desa/Kelurahan Asal Kewenangan Kabupaten/Kota				5 Orang	4.000.000,00	Kab. Purworejo, Semua Kecamatan, Semua Kel/Desa	DANA TRANSFER UMUM-DANA ALOKASI UMUM	-	1. Pemantapan pertumbuhan ekonomi melalui sektor unggulan	Jumlah Warga Negara Migran Korban Tindak Kekerasan yang dipulangkan dari Titik Debarkasi di Daerah Provinsi untuk dipulangkan ke Desa/Kelurahan Asal Kewenangan Kabupaten/Kota		5.000.000,00	DINAS SOSIAL, PENGENDALIAN PENDUDUK DAN KELUARGA BERENCANA	
4	1	06	04			PROGRAM REHABILITASI SOSIAL	Persentase Penyandang Masalah Kesejahteraan Sosial (PMKS) yang Memperoleh Rehabilitasi Sosial di Luar Pantai Sosial	-			100,00 %	316.670.400,00						379.500.000,00		
	1	06	04	2.01		Rehabilitasi Sosial Dasar Penyandang Disabilitas Terlantar, Anak Terlantar, Lanjut Usia Terlantar, serta Gelandangan Pengemis di Luar Pantai Sosial	Persentase Penyandang Disabilitas Terlantar, Anak Terlantar Lanjut Usia Terlantar serta Gelandangan Pengemis di Luar Pantai Sosial yang Memperoleh Rehabilitasi	-			100 %	181.465.000,00				1. Pemantapan pertumbuhan ekonomi melalui sektor unggulan	Jumlah Orang yang Mendapatkan Pemenuhan Kebutuhan Perumahan Sesuai dengan Standar Gizi Minimal Kewenangan Kabupaten/Kota		200.500.000,00	
	1	06	04	2.01	0003	Penyediaan Alat Bantu														

No	Kode					Urusan / Bidang Urusan / Program / Kegiatan / Sub Kegiatan	Indikator Program / Kegiatan / Sub Kegiatan	Target Akhir Periode Renstra OPD	Realisasi Capaian RENJA OPD Tahun 2023	Prakiraan Capaian Target RENJA OPD Tahun 2024	Capaian Kinerja Dan Kerangka Pendanaan				Kelompok Sasaran	Prakiraan Maju Rencana Tahun 2024		Perangkat Daerah Penanggung Jawab		
											Target 2025	Pagu Indikatif (Rp)	Lokasi	Sumber Dana		Prioritas			Target	Pagu Indikatif (Rp)
																Nasional	Daerah			
1	2	3	4	5	6	7	8	9	10	11	12	13	14	15	16	17				
						Jumlah Orang yang Mendapatkan Alat Bantu dan Alat Bantu Peraga Sesuai kebutuhan Kewenangan Kabupaten/Kota				12 Orang	0,00	Kab. Purworejo, Semua Kecamatan, Semua Kel/Desa	DANA TRANSFER UMUM-DANA ALOKASI UMUM	-	1. Pemantapan pertumbuhan ekonomi melalui sektor unggulan	Jumlah Orang yang Mendapatkan Pemenuhan Kebutuhan Permakanan Sesuai dengan Standar Gizi Minimal Kewenangan Kabupaten/Kota	47.000.000,00	DINAS SOSIAL, PENGENDALIAN PENDUDUK DAN KELUARGA BERENCANA		
1	06	04	2.01	0005	Pemberian Bimbingan Fisik, Mental, Spiritual, dan Sosial	Jumlah Peserta Bimbingan Fisik, Mental, Spiritual dan Sosial Kewenangan Kabupaten/Kota				120 Orang	99.465.000,00	Kab. Purworejo, Semua Kecamatan, Semua Kel/Desa	DANA TRANSFER UMUM-DANA ALOKASI UMUM	-	1. Pemantapan pertumbuhan ekonomi melalui sektor unggulan	Jumlah Orang yang Mendapatkan Pemenuhan Kebutuhan Permakanan Sesuai dengan Standar Gizi Minimal Kewenangan Kabupaten/Kota	70.000.000,00	DINAS SOSIAL, PENGENDALIAN PENDUDUK DAN KELUARGA BERENCANA		
1	06	04	2.01	0006	Pemberian Bimbingan Sosial kepada Keluarga Penyandang Disabilitas Terlantar, Anak Terlantar, Lanjut Usia Terlantar, serta Gelandangan Pengemis dan Masyarakat	Jumlah Peserta Bimbingan Sosial kepada Keluarga Penyandang Disabilitas Terlantar, Anak Terlantar, Lanjut Usia Terlantar, serta Gelandangan Pengemis dan Masyarakat Kewenangan Kabupaten/Kota				15 Orang	7.000.000,00	Kab. Purworejo, Semua Kecamatan, Semua Kel/Desa	DANA TRANSFER UMUM-DANA ALOKASI UMUM	-	1. Pemantapan pertumbuhan ekonomi melalui sektor unggulan	Jumlah Orang yang Mendapatkan Pemenuhan Kebutuhan Permakanan Sesuai dengan Standar Gizi Minimal Kewenangan Kabupaten/Kota	7.500.000,00	DINAS SOSIAL, PENGENDALIAN PENDUDUK DAN KELUARGA BERENCANA		
1	06	04	2.01	0007	Fasilitasi Pembuatan Nomor Induk Kependudukan, Akta Kelahiran, Surat Nikah, dan Kartu Identitas Anak															

No	Kode					Urusan / Bidang Urusan / Program / Kegiatan / Sub Kegiatan	Indikator Program / Kegiatan / Sub Kegiatan	Target Akhir Periode Renstra OPD	Realisasi Capaian RENJA OPD Tahun 2023	Prakiraan Capaian Target RENJA OPD Tahun 2024	Capaian Kinerja Dan Kerangka Pendanaan					Kelompok Sasaran	Prakiraan Maju Rencana Tahun 2024		Perangkat Daerah Penanggung Jawab	
											Target 2025	Pagu Indikatif (Rp)	Lokasi	Sumber Dana	Prioritas		Target	Pagu Indikatif (Rp)		
															Nasional					Daerah
1	2	3	4	5	6	7	8	9	10	11	12	13	14	15	16	17				
						Jumlah Orang yang Terpenuhi Kebutuhan Pembuatan Nomor Induk Kependudukan, Akta Kelahiran, Surat Nikah, dan Kartu Identitas Anak bagi Penyandang Disabilitas Kewenangan Kabupaten/Kota				10 Orang	5.000.000,00	Kab. Purworejo, Semua Kecamatan, Semua Kel/Desa	DANA TRANSFER UMUM-DANA ALOKASI UMUM	-	1. Pemantapan pertumbuhan ekonomi melalui sektor unggulan	Jumlah Orang yang Mendapatkan Pemenuhan Kebutuhan Permakanan Sesuai dengan Standar Gizi Minimal Kewenangan Kabupaten/Kota		6.000.000,00	DINAS SOSIAL, PENGENDALIAN PENDUDUK DAN KELUARGA BERENCANA	
1	06	04	2.01	0012	Pemberian Layanan Rujukan	Jumlah Orang Mendapatkan Layanan Rujukan Kewenangan Kabupaten/Kota				0 Orang	70.000.000,00		DANA TRANSFER UMUM-DANA ALOKASI UMUM	-		Jumlah Orang yang Mendapatkan Pemenuhan Kebutuhan Permakanan Sesuai dengan Standar Gizi Minimal Kewenangan Kabupaten/Kota		70.000.000,00	DINAS SOSIAL, PENGENDALIAN PENDUDUK DAN KELUARGA BERENCANA	
1	06	04	2.02		Rehabilitasi Sosial Penyandang Masalah Kesejahteraan Sosial (PMKS) Lainnya Bukan Korban HIV/AIDS dan NAPZA di Luar Panti Sosial	Persentase Penyandang Masalah Kesejahteraan Sosial (PMKS) Lainnya Bukan Korban HIV/AIDS dan NAPZA di Luar Panti Sosial yang Memperoleh Rehabilitasi	-			100 %	135.205.400,00			-	1. Pemantapan pertumbuhan ekonomi melalui sektor unggulan	Jumlah Orang yang Mendapatkan Pemenuhan Kebutuhan Permakanan Sesuai dengan Standar Gizi Minimal Kewenangan Kabupaten/Kota		179.000.000,00		
1	06	04	2.02	0003	Penyediaan Permakanan															

No	Kode					Urusan / Bidang Urusan / Program / Kegiatan / Sub Kegiatan	Indikator Program / Kegiatan / Sub Kegiatan	Target Akhir Periode Renstra OPD	Realisasi Capaian RENJA OPD Tahun 2023	Prakiraan Capaian Target RENJA OPD Tahun 2024	Capaian Kinerja Dan Kerangka Pendanaan				Kelompok Sasaran	Prakiraan Maju Rencana Tahun 2024		Perangkat Daerah Penanggung Jawab		
											Target 2025	Pagu Indikatif (Rp)	Lokasi	Sumber Dana		Prioritas			Target	Pagu Indikatif (Rp)
																Nasional	Daerah			
1																				
						Jumlah Orang yang Mendapatkan Pemenuhan Kebutuhan Permakanaan Sesuai dengan Standar Gizi Minimal Kewenangan Kabupaten/Kota				33 Orang	135.205.400,00	Kab. Purworejo, Semua Kecamatan, Semua Kel/Desa	DANA TRANSFER UMUM-DANA ALOKASI UMUM	-	1. Pemantapan pertumbuhan ekonomi melalui sektor unggulan	Jumlah Orang yang Mendapatkan Pemenuhan Kebutuhan Permakanaan Sesuai dengan Standar Gizi Minimal Kewenangan Kabupaten/Kota		179.000.000,00	DINAS SOSIAL, PENGENDALIAN PENDUDUK DAN KELUARGA BERENCANA	
5	1	06	05			PROGRAM PERLINDUNGAN DAN JAMINAN SOSIAL	Persentase Penduduk Miskin yang Mendapat Program Perlindungan dan Jaminan Sosial	-		93 %	5.770.426.500,00						-	7.598.500.000,00		
	1	06	05	2.01		Pemeliharaan Anak-Anak Terlantar	Persentase anak terlantar yang mendapat layanan	-		100 %	300.000.000,00				1. Pemantapan pertumbuhan ekonomi melalui sektor unggulan	Terlaksananya Pelayanan Anak Terlantar	-	310.000.000,00		
	1	06	05	2.01	0001	Penjangkauan Anak-Anak Terlantar	Jumlah Anak-Anak Terlantar yang Dijangkau Kewenangan Kabupaten/Kota			29 Orang	300.000.000,00	Kab. Purworejo, Semua Kecamatan, Semua Kel/Desa	DANA TRANSFER UMUM-DANA ALOKASI UMUM	-	1. Pemantapan pertumbuhan ekonomi melalui sektor unggulan	Terlaksananya Pelayanan Anak Terlantar		310.000.000,00	DINAS SOSIAL, PENGENDALIAN PENDUDUK DAN KELUARGA BERENCANA	
	1	06	05	2.02		Pengelolaan Data Fakir Miskin Cakupan Daerah Kabupaten/Kota	Persentase data fakir miskin yang mendapat layanan	-		100 %	5.470.426.500,00				1. Pemantapan pertumbuhan ekonomi melalui sektor unggulan	Terlaksananya Pengelolaan Data Fakir Miskin Cakupan Daerah Kabupaten/Kota	-	7.288.500.000,00		
	1	06	05	2.02	0001	Pendataan Fakir Miskin Cakupan Daerah Kabupaten/Kota	Jumlah Fakir Miskin Cakupan Daerah Kabupaten/Kota yang Didata			11000 Orang	339.152.800,00	Kab. Purworejo, Semua Kecamatan, Semua Kel/Desa	DANA TRANSFER UMUM-DANA ALOKASI UMUM	-	1. Pemantapan pertumbuhan ekonomi melalui sektor unggulan	Terlaksananya Pengelolaan Data Fakir Miskin Cakupan Daerah Kabupaten/Kota		185.000.000,00	DINAS SOSIAL, PENGENDALIAN PENDUDUK DAN KELUARGA BERENCANA	
	1	06	05	2.02	0002	Pengelolaan Data Fakir Miskin Cakupan Daerah Kabupaten/Kota														

No	Kode					Urusan / Bidang Urusan / Program / Kegiatan / Sub Kegiatan	Indikator Program / Kegiatan / Sub Kegiatan	Target Akhir Periode Renstra OPD	Realisasi Capaian RENJA OPD Tahun 2023	Prakiraan Capaian Target RENJA OPD Tahun 2024	Capaian Kinerja Dan Kerangka Pendanaan					Kelompok Sasaran	Prakiraan Maju Rencana Tahun 2024		Perangkat Daerah Penanggung Jawab		
											Target 2025	Pagu Indikatif (Rp)	Lokasi	Sumber Dana	Prioritas		Target	Pagu Indikatif (Rp)			
															Nasional					Daerah	
1	2	3	4	5	6	7	8	9	10	11	12	13	14	15	16	17					
1	06	05	2.02	0003	Fasilitasi Bantuan Sosial Kesejahteraan Keluarga	Jumlah Keluarga yang Mendapatkan Pengentasan Fakir Miskin Kabupaten/Kota					80 Keluarga	8.000.800,00	Kab. Purworejo, Semua Kecamatan, Semua Kel/Desa	DANA TRANSFER UMUM-DANA ALOKASI UMUM	-	1. Pemantapan pertumbuhan ekonomi melalui sektor unggulan	Terlaksananya Pengelolaan Data Fakir Miskin Cakupan Daerah Kabupaten/Kota		8.500.000,00	DINAS SOSIAL, PENGENDALIAN PENDUDUK DAN KELUARGA BERENCANA	
1	06	05	2.02	0004	Fasilitasi Bantuan Sosial Kesejahteraan Keluarga	Jumlah Keluarga Penerima Manfaat (KPM) yang Mendapatkan Bantuan Sosial Kesejahteraan Keluarga Kewenangan Kabupaten/Kota					270 Keluarga	1.287.609.200,00	Kab. Purworejo, Semua Kecamatan, Semua Kel/Desa	DANA TRANSFER UMUM-DANA ALOKASI UMUM	-	1. Pemantapan pertumbuhan ekonomi melalui sektor unggulan	Terlaksananya Pengelolaan Data Fakir Miskin Cakupan Daerah Kabupaten/Kota		4.450.000.000,00	DINAS SOSIAL, PENGENDALIAN PENDUDUK DAN KELUARGA BERENCANA	
1	06	05	2.02	0004	Fasilitasi Bantuan Pengembangan Ekonomi Masyarakat	Jumlah Orang Mendapatkan Bantuan Pengembangan Ekonomi Masyarakat Kewenangan Kabupaten/Kota					200 Orang	3.835.663.700,00	Kab. Purworejo, Semua Kecamatan, Semua Kel/Desa	DANA TRANSFER UMUM-DANA ALOKASI UMUM	-	1. Pemantapan pertumbuhan ekonomi melalui sektor unggulan	Terlaksananya Pengelolaan Data Fakir Miskin Cakupan Daerah Kabupaten/Kota		2.645.000.000,00	DINAS SOSIAL, PENGENDALIAN PENDUDUK DAN KELUARGA BERENCANA	
6	1	06	06		PROGRAM PENANGANAN BENCANA	Persentase Korban Bencana Alam dan Sosial yang Terpenuhi Kebutuhan Dasarnya Pada Saat dan Setelah Tanggap Darurat Bencana Daerah Kabupaten	-				100 %	178.317.100,00								58.500.000,00	DINAS SOSIAL, PENGENDALIAN PENDUDUK DAN KELUARGA BERENCANA
1	06	06	2.01		Perlindungan Sosial Korban Bencana Alam dan Sosial Kabupaten/Kota	Persentase Pelaksanaan Bantuan Korban Bencana Alam yang terpenuhi kebutuhan dasarnya	-				100 %	151.076.100,00				2. Perwujudan keberlanjutan lingkungan hidup dan pemantapan ketahanan bencana	Terlaksananya perlindungan sosial korban bencana alam dan sosial			29.500.000,00	
1	06	06	2.01	0001	Penyediaan Makanan	Jumlah Orang yang Mendapatkan Permakanan 3x1 Hari dalam Masa Tanggap Darurat (Pengungsian) Kewenangan Kabupaten/Kota					250 Orang	93.076.100,00	Kab. Purworejo, Semua Kecamatan, Semua Kel/Desa	DANA TRANSFER UMUM-DANA ALOKASI UMUM	-	2. Perwujudan keberlanjutan lingkungan hidup dan pemantapan ketahanan bencana	Terlaksananya perlindungan sosial korban bencana alam dan sosial			0,00	DINAS SOSIAL, PENGENDALIAN PENDUDUK DAN KELUARGA BERENCANA
1	06	06	2.01	0002	Penyediaan Sandang																

No	Kode					Urusan / Bidang Urusan / Program / Kegiatan / Sub Kegiatan	Indikator Program / Kegiatan / Sub Kegiatan	Target Akhir Periode Renstra OPD	Realisasi Capaian RENJA OPD Tahun 2023	Prakiraan Capaian Target RENJA OPD Tahun 2024	Capaian Kinerja Dan Kerangka Pendanaan					Kelompok Sasaran	Prakiraan Maju Rencana Tahun 2024		Perangkat Daerah Penanggung Jawab	
											Target 2025	Pagu Indikatif (Rp)	Lokasi	Sumber Dana	Prioritas		Target	Pagu Indikatif (Rp)		
															Nasional					Daerah
1	2	3	4	5	6	7	8	9	10	11	12	13	14	15	16	17				
						Jumlah Orang yang Mendapatkan Pakailan dan Kelengkapan Lainnya yang Tersedia pada Masa Tanggap Darurat (Pengungsian) dan Pasca Bencana Kewenangan Kabupaten/Kota				120 Orang	30.000.000,00	Kab. Purworejo, Semua Kecamatan, Semua Kel/Desa	DANA TRANSFER UMUM-DANA ALOKASI UMUM	-	2. Perwujudan keberlanjutan lingkungan hidup dan pemantapan ketahanan bencana	Terlaksananya perlindungan sosial korban bencana alam dan sosial	0,00	DINAS SOSIAL, PENGENDALIAN PENDUDUK DAN KELUARGA BERENCANA		
1	06	06	2.01	0004	Penanganan Khusus bagi Kelompok Rentan															
						Jumlah Orang yang Mendapatkan Penanganan Khusus bagi Kelompok Rentan Kewenangan Kabupaten/Kota				30 Orang	18.000.000,00	Kab. Purworejo, Semua Kecamatan, Semua Kel/Desa	DANA TRANSFER UMUM-DANA ALOKASI UMUM	-	2. Perwujudan keberlanjutan lingkungan hidup dan pemantapan ketahanan bencana	Terlaksananya perlindungan sosial korban bencana alam dan sosial	18.500.000,00	DINAS SOSIAL, PENGENDALIAN PENDUDUK DAN KELUARGA BERENCANA		
1	06	06	2.01	0005	Pelayanan Dukungan Psikososial															
						Jumlah Korban Bencana yang Mendapatkan Layanan Dukungan Psikososial Kewenangan Kabupaten/Kota				20 Orang	10.000.000,00	Kab. Purworejo, Semua Kecamatan, Semua Kel/Desa	DANA TRANSFER UMUM-DANA ALOKASI UMUM	-	2. Perwujudan keberlanjutan lingkungan hidup dan pemantapan ketahanan bencana	Terlaksananya perlindungan sosial korban bencana alam dan sosial	11.000.000,00	DINAS SOSIAL, PENGENDALIAN PENDUDUK DAN KELUARGA BERENCANA		
1	06	06	2.02		Penyelenggaraan Pemberdayaan Masyarakat Terhadap Kesiapsiagaan Bencana Kabupaten/Kota	Persentase Lembaga Masyarakat yang diperdayakan dalam kesiapsiagaan bencana	-			100 %	27.241.000,00			-	2. Perwujudan keberlanjutan lingkungan hidup dan pemantapan ketahanan bencana	Terlaksananya Pemenuhan Kebutuhan Dasar Korban Bencana Alam dan Sosial Kabupaten/Kota	29.000.000,00			
1	06	06	2.02	0001	Koordinasi, Sosialisasi dan Pelaksanaan Kampung Siaga Bencana															
						Jumlah Kampung yang Melaksanakan Koordinasi, Sosialisasi dan Pelaksanaan Kampung Siaga Bencana Kewenangan Kabupaten/Kota				1 Kampung	9.257.000,00	Kab. Purworejo, Semua Kecamatan, Semua Kel/Desa	DANA TRANSFER UMUM-DANA ALOKASI UMUM	-	2. Perwujudan keberlanjutan lingkungan hidup dan pemantapan ketahanan bencana	Terlaksananya Pemenuhan Kebutuhan Dasar Korban Bencana Alam dan Sosial Kabupaten/Kota	11.000.000,00	DINAS SOSIAL, PENGENDALIAN PENDUDUK DAN KELUARGA BERENCANA		
1	06	06	2.02	0002	Koordinasi, Sosialisasi dan Pelaksanaan Taruna Siaga Bencana															

No	Kode					Urusan / Bidang Urusan / Program / Kegiatan / Sub Kegiatan	Indikator Program / Kegiatan / Sub Kegiatan	Target Akhir Periode Renstra OPD	Realisasi Capaian RENJA OPD Tahun 2023	Prakiraan Capaian Target RENJA OPD Tahun 2024	Capaian Kinerja Dan Kerangka Pendanaan					Kelompok Sasaran	Prakiraan Maju Rencana Tahun 2024		Perangkat Daerah Penanggung Jawab		
											Target 2025	Pagu Indikatif (Rp)	Lokasi	Sumber Dana	Prioritas		Target	Pagu Indikatif (Rp)			
															Nasional					Daerah	
1																					
						Jumlah Orang yang Melaksanakan Koordinasi, Sosialisasi dan Pelaksanaan Taruna Siaga Bencana Kewenangan Kabupaten/Kota				47 Orang	17.984.000,00	Kab. Purworejo, Semua Kecamatan, Semua Kel/Desa	DANA TRANSFER UMUM-DANA ALOKASI UMUM	-	2. Perwujudan keberlanjutan lingkungan hidup dan pemantapan ketahanan bencana	Terlaksananya Pemenuhan Kebutuhan Dasar Korban Bencana Alam dan Sosial Kabupaten/Kota		18.000.000,00	DINAS SOSIAL, PENGENDALIAN PENDUDUK DAN KELUARGA BERENCANA		
7	1	06	07			PROGRAM PENGELOLAAN TAMAN MAKAM PAHLAWAN	Persentase Pemenuhan Standar Sarana dan Prasarana Taman Makam Pahlawan	-			90,00 %	89.991.900,00							79.000.000,00		
	1	06	07	2.01		Pemeliharaan Taman Makam Pahlawan Nasional Kabupaten/Kota	Persentase Taman Makam Pahlawan Yang terpelihara	-			10 %	89.991.900,00			1. Pemantapan pertumbuhan ekonomi melalui sektor unggulan	Terlaksananya Pemeliharaan Taman Makam Pahlawan Nasional Kabupaten/Kota	-		79.000.000,00		
1	06	07	2.01	0001		Rehabilitasi Sarana dan Prasarana Taman Makam Pahlawan Nasional Kabupaten/Kota															
						Jumlah Dokumen Hasil Rehabilitasi serta Pemeliharaan Sarana dan Prasarana Taman Makam Pahlawan Nasional Kabupaten/Kota				1 Dokumen	42.014.300,00	Kab. Purworejo, Semua Kecamatan, Semua Kel/Desa	DANA TRANSFER UMUM-DANA ALOKASI UMUM	-	1. Pemantapan pertumbuhan ekonomi melalui sektor unggulan	Terlaksananya Pemeliharaan Taman Makam Pahlawan Nasional Kabupaten/Kota			42.500.000,00	DINAS SOSIAL, PENGENDALIAN PENDUDUK DAN KELUARGA BERENCANA	
1	06	07	2.01	0002		Pemeliharaan Taman Makam Pahlawan Nasional Kabupaten/Kota															
						Jumlah Makam yang Terpenuhi Pemeliharaannya pada Taman Makam Pahlawan Kabupaten/Kota				429 Makam	47.977.600,00	Kab. Purworejo, Semua Kecamatan, Semua Kel/Desa	DANA TRANSFER UMUM-DANA ALOKASI UMUM	-	1. Pemantapan pertumbuhan ekonomi melalui sektor unggulan	Terlaksananya Pemeliharaan Taman Makam Pahlawan Nasional Kabupaten/Kota			36.500.000,00	DINAS SOSIAL, PENGENDALIAN PENDUDUK DAN KELUARGA BERENCANA	
2						URUSAN PEMERINTAHAN WAJIB YANG TIDAK BERKAITAN DENGAN PELAYANAN DASAR					10.102.777.800,00								10.322.163.300,00		
2	14					URUSAN PEMERINTAHAN BIDANG PENGENDALIAN PENDUDUK DAN KELUARGA BERENCANA					10.102.777.800,00									10.322.163.300,00	
8	2	14	02			PROGRAM PENGENDALIAN PENDUDUK	Age Specific Fertility Rate (ASFR)	-			16 %	658.272.800,00								658.320.000,00	

No	Kode					Urusan / Bidang Urusan / Program / Kegiatan / Sub Kegiatan	Indikator Program / Kegiatan / Sub Kegiatan	Target Akhir Periode Renstra OPD	Realisasi Capaian RENJA OPD Tahun 2023	Prakiraan Capaian Target RENJA OPD Tahun 2024	Capaian Kinerja Dan Kerangka Pendanaan					Kelompok Sasaran	Prakiraan Maju Rencana Tahun 2024		Perangkat Daerah Penanggung Jawab		
											Target 2025	Pagu Indikatif (Rp)	Lokasi	Sumber Dana	Prioritas		Target	Pagu Indikatif (Rp)			
															Nasional					Daerah	
1	2	3	4	5	6	7	8	9	10	11	12	13	14	15	16	17					
	2	14	02	2.01	0002	Pemaduan dan Sinkronisasi Kebijakan Pemerintah Daerah Provinsi dengan Pemerintah Daerah Kabupaten/Kota dalam rangka Pengendalian Kuantitas Penduduk	Jumlah kebijakan pemerintah daerah provinsi dengan pemerintah Kabupaten/Kota dalam rangka Pegendalian Kuantitas Penduduk Jumlah kebijakan pemerintah daerah provinsi dengan pemerintah Kabupaten/Kota dalam rangka Pegendalian Kuantitas Penduduk	-			1 dokumen 1 Dokumen	20.602.800,00					Tersusunnya Kebijakan Pemerintah Daerah Provinsi dengan Pemerintah Kabupaten/Kota dalam Rangka Pengendalian Kuantitas Penduduk	-	20.650.000,00		
	2	14	02	2.01	0002	Penyusunan dan Pemanfaatan Grand Design Pembangunan Kependudukan (GDPK) Tingkat Kabupaten/Kota															
							0				10	20.602.800,00	Kab. Purworejo, Semua Kecamatan, Semua Kel/Desa	DANA TRANSFER UMUM-DANA ALOKASI UMUM	-	-		Tersusunnya Kebijakan Pemerintah Daerah Provinsi dengan Pemerintah Kabupaten/Kota dalam Rangka Pengendalian Kuantitas Penduduk	-	20.650.000,00	DINAS SOSIAL, PENGENDALIAN PENDUDUK DAN KELUARGA BERENCANA
	2	14	02	2.02		Pemetaan Perkiraan Pengendalian Penduduk Cakupan Daerah Kabupaten/Kota	Dokumen Profil kependudukan	-			1 Dokumen	637.670.000,00				3. Pemantapan kualitas hidup dan kapasitas SDM	Tersusunnya Dokumen Profil Kependudukan	-	637.670.000,00		
	2	14	02	2.02	0009	Pembinaan dan Pengawasan Penyelenggaraan Sistem Informasi Keluarga															
							Jumlah Laporan Pembinaan dan Pengawasan Penyelenggaraan Sistem Informasi Keluarga				1 Laporan	60.000.000,00	Kab. Purworejo, Semua Kecamatan, Semua Kel/Desa	DAK NON FISIK-BOKB-BOKB	-		3. Pemantapan kualitas hidup dan kapasitas SDM	Tersusunnya Dokumen Profil Kependudukan	-	60.000.000,00	DINAS SOSIAL, PENGENDALIAN PENDUDUK DAN KELUARGA BERENCANA
	2	14	02	2.02	0011	Penyediaan Data dan Informasi Keluarga															
							Jumlah Data dan Informasi Keluarga yang Tersedianya				1 Dokumen	20.870.000,00	Kab. Purworejo, Semua Kecamatan, Semua Kel/Desa	DANA TRANSFER UMUM-DANA ALOKASI UMUM	-		3. Pemantapan kualitas hidup dan kapasitas SDM	Tersusunnya Dokumen Profil Kependudukan	-	20.870.000,00	DINAS SOSIAL, PENGENDALIAN PENDUDUK DAN KELUARGA BERENCANA
	2	14	02	2.02	0012	Pencatatan dan Pengumpulan Data Keluarga															
							Jumlah Laporan Pencatatan dan Pengumpulan Data Keluarga				12 Laporan	364.800.000,00	Kab. Purworejo, Semua Kecamatan, Semua Kel/Desa	DAK NON FISIK-BOKB-KB	-		3. Pemantapan kualitas hidup dan kapasitas SDM	Tersusunnya Dokumen Profil Kependudukan	-	364.800.000,00	DINAS SOSIAL, PENGENDALIAN PENDUDUK DAN KELUARGA BERENCANA
	2	14	02	2.02	0013	Pengolahan dan Pelaporan Data Pengendalian Lapangan dan Pelayanan KB															

No	Kode					Urusan / Bidang Urusan / Program / Kegiatan / Sub Kegiatan	Indikator Program / Kegiatan / Sub Kegiatan	Target Akhir Periode Renstra OPD	Realisasi Capaian RENJA OPD Tahun 2023	Prakiraan Capaian Target RENJA OPD Tahun 2024	Capaian Kinerja Dan Kerangka Pendanaan				Kelompok Sasaran	Prakiraan Maju Rencana Tahun 2024		Perangkat Daerah Penanggung Jawab		
											Target 2025	Pagu Indikatif (Rp)	Lokasi	Sumber Dana		Prioritas			Target	Pagu Indikatif (Rp)
																Nasional	Daerah			
1	2	3	4	5	6	7	8	9	10	11	12	13	14	15	16	17				
						Jumlah Dokumen Pengolahan dan Pelaporan Data Pengendalian Lapangan dan Pelayanan KB				1 Dokumen	192.000.000,00	Kab. Purworejo, Semua Kecamatan, Semua Kel/Desa	DAK NON FISIK-BOKB-KB	-	3. Pemantapan kualitas hidup dan kapasitas SDM	Tersusunnya Dokumen Profil Kependudukan	192.000.000,00	DINAS SOSIAL, PENGENDALIAN PENDUDUK DAN KELUARGA BERENCANA		
9	2	14	03			PROGRAM PEMBINAAN KELUARGA BERENCANA (KB)	Persentase Kebutuhan Ber-KB yang Tidak Terpenuhi (Unmeet Need) Persentase Pemakaian Kontrasepsi Modern (Modern Contraceptive Prevalence Rate/ mCPR)/Proporsi Perempuan Usia Reproduksi (15-49 tahun) yang Memiliki Kebutuhan Keluarga Berencana Terpenuhi menurut Metode Kontrasepsi Modern	-			20,43 % 65,5 %	5.302.874.500,00					5.304.849.400,00			
	2	14	03	2.01		Pelaksanaan Advokasi, Komunikasi, Informasi dan Edukasi (KIE) Pengendalian Penduduk dan KB Sesuai Kearifan Budaya Lokal	Persentase kecamatan yang melakukan Promosi Pembangunan Keluarga Berencana (Bangga Kencana)	-			100 %	1.650.107.300,00			-	3. Pemantapan kualitas hidup dan kapasitas SDM	Persentase kecamatan yang melakukan Promosi Pembangunan Keluarga Berencana (Bangga Kencana)	1.651.600.000,00		
	2	14	03	2.01	0008	Pengendalian Program KKBPK														
						Jumlah Laporan Hasil Pengendalian Program KKBPK				1 Laporan	80.000.000,00	Kab. Purworejo, Semua Kecamatan, Semua Kel/Desa	DAK NON FISIK-BOKB-KB	-	3. Pemantapan kualitas hidup dan kapasitas SDM	Persentase kecamatan yang melakukan Promosi Pembangunan Keluarga Berencana (Bangga Kencana)	80.000.000,00	DINAS SOSIAL, PENGENDALIAN PENDUDUK DAN KELUARGA BERENCANA		
	2	14	03	2.01	0010	Pengelolaan Operasional dan Sarana di Balai Penyuluhan Bangsa Kencana														
						Jumlah Laporan Hasil Pengelolaan Operasional dan Sarana di Balai Penyuluhan Bangsa Kencana (Pembangunan Keluarga, Kependudukan, dan Keluarga Berencana)				12 Laporan	793.600.000,00	Kab. Purworejo, Semua Kecamatan, Semua Kel/Desa	DAK NON FISIK-BOKB-KB	-	3. Pemantapan kualitas hidup dan kapasitas SDM	Persentase kecamatan yang melakukan Promosi Pembangunan Keluarga Berencana (Bangga Kencana)	793.600.000,00	DINAS SOSIAL, PENGENDALIAN PENDUDUK DAN KELUARGA BERENCANA		
	2	14	03	2.01	0011	Pelaksanaan Mekanisme Operasional Program Bangsa Kencana melalui Rapat Koordinasi Kecamatan (Rakorcam), Rapat Koordinasi Desa (Rakordes), dan Mini Lokakarya (Minilok)														

No	Kode					Urusan / Bidang Urusan / Program / Kegiatan / Sub Kegiatan	Indikator Program / Kegiatan / Sub Kegiatan	Target Akhir Periode Renstra OPD	Realisasi Capaian RENJA OPD Tahun 2023	Prakiraan Capaian Target RENJA OPD Tahun 2024	Capaian Kinerja Dan Kerangka Pendanaan					Kelompok Sasaran	Prakiraan Maju Rencana Tahun 2024		Perangkat Daerah Penanggung Jawab	
											Target 2025	Pagu Indikatif (Rp)	Lokasi	Sumber Dana	Prioritas		Target	Pagu Indikatif (Rp)		
															Nasional					Daerah
1	2	3	4	5	6	7	8	9	10	11	12	13	14	15	16	17				
1							Jumlah Laporan Mekanisme Operasional Program Bangga Kencana (Pembangunan Keluarga, Kependudukan, dan Keluarga Berencana) Melalui Rapat Koordinasi Kecamatan (Rakorcam), Rapat Koordinasi Desa (Rakordes), dan Mini Lokakarya (Minilok)				12 Laporan	240.000.000,00	Kab. Purworejo, Semua Kecamatan, Semua Kel/Desa	DAK NON FISIK-BOKB-KB	-	3. Pemantapan kualitas hidup dan kapasitas SDM	Persentase kecamatan yang melakukan Promosi Pembangunan Keluarga Berencana (Bangga Kencana)		240.000.000,00	DINAS SOSIAL, PENGENDALIAN PENDUDUK DAN KELUARGA BERENCANA
2	14	03	2.01	0012	Promosi dan KIE Program Bangga Kencana Melalui Media Massa Cetak dan Elektronik serta Media Luar Ruang															
						Jumlah Dokumen Promosi dan KIE Program Bangga Kencana (Pembangunan Keluarga, Kependudukan, dan Keluarga Berencana) Melalui Media Massa Cetak dan Elektronik serta Media Luar Ruang				4 Dokumen	150.000.000,00	Kab. Purworejo, Semua Kecamatan, Semua Kel/Desa	DAK NON FISIK-BOKB-KB	-	3. Pemantapan kualitas hidup dan kapasitas SDM	Persentase kecamatan yang melakukan Promosi Pembangunan Keluarga Berencana (Bangga Kencana)		150.000.000,00	DINAS SOSIAL, PENGENDALIAN PENDUDUK DAN KELUARGA BERENCANA	
2	14	03	2.01	0013	Komunikasi, Informasi dan Edukasi (KIE) Program Bangga Kencana sesuai Kearifan Budaya Lokal															
						Jumlah Komunikasi, Informasi dan Edukasi (KIE) Program Bangga Kencana (Pembangunan Keluarga, Kependudukan, dan Keluarga Berencana) sesuai Kearifan Budaya Lokal yang dilaksanakan				12 Dokumen	128.382.900,00	Kab. Purworejo, Semua Kecamatan, Semua Kel/Desa	DANA TRANSFER UMUM-DANA ALOKASI UMUM	-	3. Pemantapan kualitas hidup dan kapasitas SDM	Persentase kecamatan yang melakukan Promosi Pembangunan Keluarga Berencana (Bangga Kencana)		129.000.000,00	DINAS SOSIAL, PENGENDALIAN PENDUDUK DAN KELUARGA BERENCANA	
2	14	03	2.01	0014	Advokasi Program Bangga kencana oleh poka advokasi kepada Stakeholders dan Mitra Kerja															
						Jumlah Organisasi yang Mendapatkan Advokasi Program Bangga Kencana (Pembangunan Keluarga, Kependudukan, dan Keluarga Berencana) kepada Stakeholders dan Mitra Kerja				25 Organisasi	258.124.400,00	Kab. Purworejo, Semua Kecamatan, Semua Kel/Desa	DANA TRANSFER UMUM-DANA ALOKASI UMUM, DAK NON FISIK-BOKB-KB	-	3. Pemantapan kualitas hidup dan kapasitas SDM	Persentase kecamatan yang melakukan Promosi Pembangunan Keluarga Berencana (Bangga Kencana)		259.000.000,00	DINAS SOSIAL, PENGENDALIAN PENDUDUK DAN KELUARGA BERENCANA	
2	14	03	2.02		Pendayagunaan Tenaga Penyuluh KB/Petugas Lapangan KB (PKB/PLKB)	Persentase Tenaga Penyuluh KB/Petugas Lapangan KB (PKB/PLKB) terdayaguna	-			100 %	1.497.517.800,00			-	3. Pemantapan kualitas hidup dan kapasitas SDM	Terlaksananya - Pendayagunaan Tenaga Penyuluh KB/Petugas Lapangan KB (PKB/PLKB)		1.498.000.000,00		
2	14	03	2.02	0004	Penggerakan Kader Institusi Masyarakat Pedesaan (IMP)															

No	Kode					Urusan / Bidang Urusan / Program / Kegiatan / Sub Kegiatan	Indikator Program / Kegiatan / Sub Kegiatan	Target Akhir Periode Renstra OPD	Realisasi Capaian RENJA OPD Tahun 2023	Prakiraan Capaian Target RENJA OPD Tahun 2024	Capaian Kinerja Dan Kerangka Pendanaan					Kelompok Sasaran	Prakiraan Maju Rencana Tahun 2024		Perangkat Daerah Penanggung Jawab	
											Target 2025	Pagu Indikatif (Rp)	Lokasi	Sumber Dana	Prioritas		Target	Pagu Indikatif (Rp)		
															Nasional					Daerah
1	2	3	4	5	6	7	8	9	10	11	12	13	14	15	16	17				
						Jumlah Kader yang Mengikuti Penggerakan Kader Institusi Masyarakat Pedesaan (IMP)				800 Orang	1.482.000.000,00	Kab. Purworejo, Semua Kecamatan, Semua Kel/Desa	DAK NON FISIK-BOKB-KB	-	3. Pemantapan kualitas hidup dan kapasitas SDM	Terlaksananya Pendayagunaan Tenaga Penyuluh KB/Petugas Lapangan KB (PKB/PLKB)		1.482.000.000,00	DINAS SOSIAL, PENGENDALIAN PENDUDUK DAN KELUARGA BERENCANA	
2	14	03	2.02	0006	Fasilitasi Pelaksanaan Penyuluhan, Penggerakan, Pelayanan dan Pengembangan Program Bangsa Kencana untuk Petugas Keluarga Berencana/Penyuluh Lapangan Keluarga Berencana (PKB/PLKB)															
						Jumlah Laporan Hasil Penguatan Pelaksanaan Penyuluhan, Penggerakan, Pelayanan dan Pengembangan Program Bangsa Kencana (Pembangunan Keluarga, Kependudukan, dan Keluarga Berencana) untuk Petugas Keluarga Berencana/Penyuluh Lapangan Keluarga Berencana (PKB/PLKB)				1 Laporan	15.517.800,00	Kab. Purworejo, Semua Kecamatan, Semua Kel/Desa	DANA TRANSFER UMUM-DANA ALOKASI UMUM	-	3. Pemantapan kualitas hidup dan kapasitas SDM	Terlaksananya Pendayagunaan Tenaga Penyuluh KB/Petugas Lapangan KB (PKB/PLKB)		16.000.000,00	DINAS SOSIAL, PENGENDALIAN PENDUDUK DAN KELUARGA BERENCANA	
2	14	03	2.03		Pengendalian dan Pendistribusian Kebutuhan Alat dan Obat Kontrasepsi serta Pelaksanaan Pelayanan KB di Daerah Kabupaten/Kota	Persentase Fasilitas kesehatan (Faskes) yang siap melayani KB MKJP				100 %	1.505.999.400,00			-	3. Pemantapan kualitas hidup dan kapasitas SDM	Tersedianya Fasilitas Kesehatan (Faskes) yang Siap Melayani KB MKJP		1.505.999.400,00		
2	14	03	2.03	0001	Pengendalian Pendistribusian Alat dan Obat Kontrasepsi dan Sarana Penunjang Pelayanan KB ke Fasilitas Kesehatan Termasuk Jaringan dan Jejaringnya															
						Jumlah Laporan Pengendalian Pendistribusian Alat dan Obat Kontrasepsi dan Sarana Penunjang Pelayanan KB ke Fasilitas Kesehatan Termasuk Jaringan dan Jejaringnya				12 Laporan	51.300.000,00	Kab. Purworejo, Semua Kecamatan, Semua Kel/Desa	DAK NON FISIK-BOKB-KB	-	3. Pemantapan kualitas hidup dan kapasitas SDM	Tersedianya Fasilitas Kesehatan (Faskes) yang Siap Melayani KB MKJP		51.300.000,00	DINAS SOSIAL, PENGENDALIAN PENDUDUK DAN KELUARGA BERENCANA	
2	14	03	2.03	0003	Peningkatan Kesertaan Penggunaan Metode Kontrasepsi Jangka Panjang (MKJP)															
						Jumlah Orang yang Mengikuti Kesertaan Penggunaan Metode Kontrasepsi Jangka Panjang (MKJP)				725 Orang	1.419.999.400,00	Kab. Purworejo, Semua Kecamatan, Semua Kel/Desa	DANA TRANSFER UMUM-DANA ALOKASI UMUM, DAK NON FISIK-BOKB-KB	-	3. Pemantapan kualitas hidup dan kapasitas SDM	Tersedianya Fasilitas Kesehatan (Faskes) yang Siap Melayani KB MKJP		1.419.999.400,00	DINAS SOSIAL, PENGENDALIAN PENDUDUK DAN KELUARGA BERENCANA	
2	14	03	2.03	0008	Pembinaan Pelayanan Keluarga Berencana dan Kesehatan Reproduksi di Fasilitas Kesehatan Termasuk Jaringan dan Jejaringnya															
						Jumlah Laporan Hasil Pembinaan Pelayanan Keluarga Berencana dan Kesehatan Reproduksi di Fasilitas Kesehatan Termasuk Jaringan dan Jejaringnya				48 Laporan	34.700.000,00	Kab. Purworejo, Semua Kecamatan, Semua Kel/Desa	DAK NON FISIK-BOKB-KB	-	3. Pemantapan kualitas hidup dan kapasitas SDM	Tersedianya Fasilitas Kesehatan (Faskes) yang Siap Melayani KB MKJP		34.700.000,00	DINAS SOSIAL, PENGENDALIAN PENDUDUK DAN KELUARGA BERENCANA	
2	14	03	2.03	0013	Peningkatan Kesertaan KB Pria															

No	Kode					Urusan / Bidang Urusan / Program / Kegiatan / Sub Kegiatan	Indikator Program / Kegiatan / Sub Kegiatan	Target Akhir Periode Renstra OPD	Realisasi Capaian RENJA OPD Tahun 2023	Prakiraan Capaian Target RENJA OPD Tahun 2024	Capaian Kinerja Dan Kerangka Pendanaan					Kelompok Sasaran	Prakiraan Maju Rencana Tahun 2024		Perangkat Daerah Penanggung Jawab	
											Target 2025	Pagu Indikatif (Rp)	Lokasi	Sumber Dana	Prioritas		Target	Pagu Indikatif (Rp)		
															Nasional					Daerah
1	2	3	4	5	6	7	8	9	10	11	12	13	14	15	16	17				
						Jumlah Akseptor yang Mendapat Peningkatan Kesetaraan KB Pria				3 Orang	0,00	Kab. Purworejo, Semua Kecamatan, Semua Kel/Desa	-	1. Pemantapan pertumbuhan ekonomi melalui sektor unggulan	Tersedianya Fasilitas Kesehatan (Faskes) yang Siap Melayani KB MKJP		0,00	DINAS SOSIAL, PENGENDALIAN PENDUDUK DAN KELUARGA BERENCANA		
2	14	03	2.04		Pemberdayaan dan Peningkatan Peran Serta Organisasi Kemasyarakatan Tingkat Daerah Kabupaten/Kota dalam Pelaksanaan Pelayanan dan Pembinaan Kesetaraan Ber-KB	Jumlah Kampung KB yang melakukan pembinaan	-			41 Kampung KB	649.250.000,00			3. Pemantapan kualitas hidup dan kapasitas SDM	Terlaksananya Kampung KB yang melakukan pembinaan	-	649.250.000,00			
2	14	03	2.04	0002	Integrasi Pembangunan Lintas Sektor di Kampung KB															
						Jumlah Dokumen Hasil Integrasi Pembangunan Lintas Sektor di Kampung KB				1 Dokumen	3.750.000,00	Kab. Purworejo, Semua Kecamatan, Semua Kel/Desa	DAK NON FISIK-BOKB-KB	-	3. Pemantapan kualitas hidup dan kapasitas SDM	Terlaksananya Kampung KB yang melakukan pembinaan		3.750.000,00	DINAS SOSIAL, PENGENDALIAN PENDUDUK DAN KELUARGA BERENCANA	
2	14	03	2.04	0006	Pelaksanaan dan Pengelolaan Program Bangga Kencana di Kampung Keluarga Berkualitas															
						Jumlah Kampung Keluarga Berkualitas yang mengikuti Pelaksanaan dan Pengelolaan Program Bangga Kencana (Pembangunan Keluarga, Kependudukan, dan Keluarga Berencana)				41 Kampung	645.500.000,00	Kab. Purworejo, Semua Kecamatan, Semua Kel/Desa	DAK NON FISIK-BOKB-KB	-	3. Pemantapan kualitas hidup dan kapasitas SDM	Terlaksananya Kampung KB yang melakukan pembinaan		645.500.000,00	DINAS SOSIAL, PENGENDALIAN PENDUDUK DAN KELUARGA BERENCANA	
10	2	14	04		PROGRAM PEMBERDAYAAN DAN PENINGKATAN KELUARGA SEJAHTER (KS)	Persentase Keluarga yang Mendapat Layanan Tribina Persentase PUS Peserta KB Anggota Usaha Peningkatan Pendapatan Keluarga Sejahter (UPPKS) yang Ber-KB	-			79 % 90 %	4.141.630.500,00							4.358.993.900,00		
2	14	04	2.01		Pelaksanaan Pembangunan Keluarga Melalui Pembinaan Ketahanan dan Kesejahteraan Keluarga	Persentase kesetaraan ber KB bagi anggota UPPKS dalam rangka peningkatan kesejahteraan keluarga	-			3 mitra / ormas	366.093.900,00			3. Pemantapan kualitas hidup dan kapasitas SDM	Terlaksananya Pembangunan Kelompok Kegiatan Ketahanan dan Kesejahteraan Keluarga (BKB, BKR, BKL, PPKS, PIK-R dan Pemberdayaar Ekonomi Keluarga/UPP KS)	-	583.093.900,00			
2	14	04	2.01	0008	Promosi dan Sosialisasi Kelompok Kegiatan Ketahanan dan Kesejahteraan Keluarga (Menjadi Orang Tua Hebat, Generasi Berencana, Kelanjutan serta Pengelolaan Keuangan Keluarga)															

No	Kode					Urusan / Bidang Urusan / Program / Kegiatan / Sub Kegiatan	Indikator Program / Kegiatan / Sub Kegiatan	Target Akhir Periode Renstra OPD	Realisasi Capaian RENJA OPD Tahun 2023	Prakiraan Capaian Target RENJA OPD Tahun 2024	Capaian Kinerja Dan Kerangka Pendanaan					Kelompok Sasaran	Prakiraan Maju Rencana Tahun 2024		Perangkat Daerah Penanggung Jawab	
											Target 2025	Pagu Indikatif (Rp)	Lokasi	Sumber Dana	Prioritas		Target	Pagu Indikatif (Rp)		
															Nasional					Daerah
1	2	3	4	5	6	7	8	9	10	11	12	13	14	15	16	17				
						Jumlah Laporan Hasil Promosi dan Sosialisasi Kelompok Kegiatan Ketahanan dan Kesejahteraan Keluarga (Menjadi Orang Tua Hebat, Generasi Berencana, Kelanjutan serta Pengelolaan Keuangan Keluarga)				1 Laporan	32.176.500,00	Kab. Purworejo, Semua Kecamatan, Semua Kel/Desa	DANA TRANSFER UMUM-DANA ALOKASI UMUM	-	3. Pemantapan kualitas hidup dan kapasitas SDM	Terlaksananya Pembangunan Kelompok Kegiatan Ketahanan dan Kesejahteraan Keluarga (BKB, BKR, BKL, PPKS, PIK-R dan Pemberdaya Ekonomi Keluarga/UPP KS)		32.176.500,00	DINAS SOSIAL, PENGENDALIAN PENDUDUK DAN KELUARGA BERENCANA	
2	14	04	2.01	0016	Pengelolaan Ketahanan Keluarga Melalui Pusat Pelayanan Keluarga Sejahtera (PPKS)	Jumlah laporan hasil pengelolaan Ketahanan Keluarga Melalui Pusat Pelayanan Keluarga Sejahtera (PPKS)				1 Laporan / Dokumen	9.600.000,00	Kab. Purworejo, Semua Kecamatan, Semua Kel/Desa	DAK NON FISIK-BOKB-KB	-	3. Pemantapan kualitas hidup dan kapasitas SDM	Terlaksananya Pembangunan Kelompok Kegiatan Ketahanan dan Kesejahteraan Keluarga (BKB, BKR, BKL, PPKS, PIK-R dan Pemberdaya Ekonomi Keluarga/UPP KS)		9.600.000,00	DINAS SOSIAL, PENGENDALIAN PENDUDUK DAN KELUARGA BERENCANA	
2	14	04	2.01	0017	Promosi dan Sosialisasi Kelompok Kegiatan Ketahanan dan Kesejahteraan Keluarga (BKB, BKR, BKL, PPKS, PIK-R dan Usaha Peningkatan Pendapatan Keluarga Akseptor (UPPKA)															

No	Kode					Urusan / Bidang Urusan / Program / Kegiatan / Sub Kegiatan	Indikator Program / Kegiatan / Sub Kegiatan	Target Akhir Periode Renstra OPD	Realisasi Capaian RENJA OPD Tahun 2023	Prakiraan Capaian Target RENJA OPD Tahun 2024	Capaian Kinerja Dan Kerangka Pendanaan				Kelompok Sasaran	Prakiraan Maju Rencana Tahun 2024		Perangkat Daerah Penanggung Jawab		
											Target 2025	Pagu Indikatif (Rp)	Lokasi	Sumber Dana		Prioritas			Target	Pagu Indikatif (Rp)
																Nasional	Daerah			
1	2	3	4	5	6	7	8	9	10	11	12	13	14	15	16	17				
1																				
2	14	04	2.01	0018	Pengadaan Sarana Kelompok Kegiatan Ketahanan dan Kesejahteraan Keluarga (BKB, BKR, BKL, PPKS, PIK-R dan Usaha Peningkatan Pendapatan Keluarga Akseptor (UPPKA)	Jumlah Laporan Hasil Promosi dan Sosialisasi Kelompok Kegiatan Ketahanan dan Kesejahteraan Keluarga (BKB, BKR, BKL, PPKS, PIK-R dan Pemberdayaan Ekonomi Keluarga/UPPKS)					16 Laporan	24.317.400,00	Kab. Purworejo, Semua Kecamatan, Semua Kel/Desa	DANA TRANSFER UMUM-DANA ALOKASI UMUM	-	3. Pemantapan kualitas hidup dan kapasitas SDM	Terlaksananya Pembangunan Kelompok Kegiatan Ketahanan dan Kesejahteraan Keluarga (BKB, BKR, BKL, PPKS, PIK-R dan Pemberdayaan Ekonomi Keluarga/UPPKS)	241.317.400,00	DINAS SOSIAL, PENGENDALIAN PENDUDUK DAN KELUARGA BERENCANA	
2	14	04	2.02	0018	Pengadaan Sarana Kelompok Kegiatan Ketahanan dan Kesejahteraan Keluarga (BKB, BKR, BKL, PPKS, PIK-R dan Usaha Peningkatan Pendapatan Keluarga Akseptor (UPPKA)	Jumlah Unit Sarana Kelompok Kegiatan Ketahanan dan Kesejahteraan Keluarga (BKB, BKR, BKL, PPKS, PIK-R dan Usaha Peningkatan Pendapatan Keluarga Akseptor (UPPKA) yang tersedia					2 Unit	300.000.000,00	Kab. Purworejo, Semua Kecamatan, Semua Kel/Desa	DAK NON FISIK-BOKB-KB	-	3. Pemantapan kualitas hidup dan kapasitas SDM	Terlaksananya Pembangunan Kelompok Kegiatan Ketahanan dan Kesejahteraan Keluarga (BKB, BKR, BKL, PPKS, PIK-R dan Pemberdayaan Ekonomi Keluarga/UPPKS)	300.000.000,00	DINAS SOSIAL, PENGENDALIAN PENDUDUK DAN KELUARGA BERENCANA	
2	14	04	2.02	0003	Pelaksanaan dan Peningkatan Peran Serta Organisasi Kemasyarakatan Tingkat Daerah Kabupaten/ Kota dalam Pembangunan Keluarga Melalui Pembinaan Ketahanan dan Kesejahteraan Keluarga	Jumlah Kelompok Kegiatan Ketahanan dan Kesejahteraan Keluarga (BKB BKR BKL PPKS PIK-R dan Pemberdayaan Ekonomi Keluarga / UPPKS)	-				20 Kelompok	3.775.536.600,00			-	3. Pemantapan kualitas hidup dan kapasitas SDM	Terpenuhinya Kepesertaan ber KB bagi Anggota UPPKA dalam Rangka Peningkatan Kesejahteraan Keluarga	3.775.900.000,00		
2	14	04	2.02	0003	Pelaksanaan Peningkatan Kapasitas Mitra dan Organisasi Kemasyarakatan dalam Pengelolaan Program Ketahanan dan Kesejahteraan Keluarga (BKB, BKR, BKL, PPKS, PIK-R dan Pemberdayaan Ekonomi Keluarga/UPPKS)															

No	Kode					Urusan / Bidang Urusan / Program / Kegiatan / Sub Kegiatan	Indikator Program / Kegiatan / Sub Kegiatan	Target Akhir Periode Renstra OPD	Realisasi Capaian RENJA OPD Tahun 2023	Prakiraan Capaian Target RENJA OPD Tahun 2024	Capaian Kinerja Dan Kerangka Pendanaan					Kelompok Sasaran	Prakiraan Maju Rencana Tahun 2024		Perangkat Daerah Penanggung Jawab	
											Target 2025	Pagu Indikatif (Rp)	Lokasi	Sumber Dana	Prioritas		Target	Pagu Indikatif (Rp)		
															Nasional					Daerah
1	2	3	4	5	6	7	8	9	10	11	12	13	14	15	16	17				
						Jumlah Organisasi yang Mengikuti Peningkatan Kapasitas Mitra dan Organisasi Kemasyarakatan dalam Pengelolaan Program Ketahanan dan Kesejahteraan Keluarga (BKB, BKR, BKL, PPPKS, PIK-R dan Pemberdayaan Ekonomi Keluarga/UPPKS)				6 Organisasi	39.636.600,00	Kab. Purworejo, Semua Kecamatan, Semua Kel/Desa	DANA TRANSFER UMUM-DANA ALOKASI UMUM	-	3. Pemantapan kualitas hidup dan kapasitas SDM	Terpenuhinya Kepesertaan ber KB bagi Anggota UPPKA dalam Rangka Peningkatan Kesejahteraan Keluarga		40.000.000,00	DINAS SOSIAL, PENGENDALIAN PENDUDUK DAN KELUARGA BERENCANA	
2	14	04	2.02	0005	Pemantauan Data dan Informasi Keluarga Berisiko Stunting (Termasuk remaja Calon Pengantin/Calon PUS, Ibu Hamil, Pasca salin/kelahiran, Baduta/Balita)															
						Cakupan Pemantauan Data dan Informasi Keluarga Berisiko Stunting (Termasuk remaja Calon Pengantin/Calon PUS, Ibu Hamil, Pasca salin/kelahiran, Baduta/Balita)				12 laporan	1.779.000.000,00	Kab. Purworejo, Semua Kecamatan, Semua Kel/Desa	DAK NON FISIK-BOKB-KB	-	3. Pemantapan kualitas hidup dan kapasitas SDM	Terpenuhinya Kepesertaan ber KB bagi Anggota UPPKA dalam Rangka Peningkatan Kesejahteraan Keluarga		1.779.000.000,00	DINAS SOSIAL, PENGENDALIAN PENDUDUK DAN KELUARGA BERENCANA	
2	14	04	2.02	0006	Pendampingan Keluarga Berisiko Stunting (Termasuk remaja Calon Pengantin/Calon PUS, Ibu Hamil, Pasca salin/kelahiran, Baduta/Balita)															
						Jumlah Keluarga Berisiko Stunting (Termasuk remaja Calon Pengantin/Calon PUS, Ibu Hamil, Pasca salin/kelahiran, Baduta/Balita) yang mendapat pendampingan				12 laporan	1.956.900.000,00	Kab. Purworejo, Semua Kecamatan, Semua Kel/Desa	DAK NON FISIK-BOKB-KB	-	3. Pemantapan kualitas hidup dan kapasitas SDM	Terpenuhinya Kepesertaan ber KB bagi Anggota UPPKA dalam Rangka Peningkatan Kesejahteraan Keluarga		1.956.900.000,00	DINAS SOSIAL, PENGENDALIAN PENDUDUK DAN KELUARGA BERENCANA	
J U M L A H											21.207.644.344,00							23.533.614.900,00		

RENCAHA KERJA ORGANISASI PERANGKAT DAERAH (RENJA OPD)
DINAS PEMBERDAYAAN PEREMPUAN DAN PERLINDUNGAN ANAK SERTA PEMBERDAYAAN MASYARAKAT DAN DESA KAB. PURWOREJO
TAHUN 2025

No	Kode				Urusan / Bidang Urusan / Program / Kegiatan / Sub Kegiatan	Indikator Program / Kegiatan / Sub Kegiatan	Target Akhir Periode Renstra OPD	Realisasi Capaian RENJA OPD Tahun 2023	Prakiraan Capaian Target RENJA OPD Tahun 2024	Capaian Kinerja Dan Kerangka Pendanaan					Kelompok Sasaran	Prakiraan Maju Rencana Tahun 2024		Perangkat Daerah Penanggung Jawab						
										Target 2025	Pagu Indikatif (Rp)	Lokasi	Sumber Dana	Prioritas		Target	Pagu Indikatif (Rp)							
														Nasional					Daerah					
1	2	3	4	5	6	7	8	9	10	11	12	13	14	15	16	17								
					DINAS PEMBERDAYAAN PEREMPUAN DAN PERLINDUNGAN ANAK SERTA PEMBERDAYAAN MASYARAKAT DAN DESA										13.207.975.185,00		14.243.433.100,00							
2					URUSAN PEMERINTAHAN WAJIB YANG TIDAK BERKAITAN DENGAN PELAYANAN DASAR										13.207.975.185,00		14.243.433.100,00							
2	08				URUSAN PEMERINTAHAN BIDANG PEMBERDAYAAN PEREMPUAN DAN PERLINDUNGAN ANAK										5.195.421.685,00		5.463.123.300,00							
1	2	08	01		PROGRAM PENUNJANG URUSAN PEMERINTAHAN DAERAH KABUPATEN/KOTA	Persentase Pelaksanaan Penunjang Urusan Pemerintah Daerah kabupaten	-								100 %	4.077.781.085,00		4.131.945.900,00						
2	08	01	2.01		Perencanaan, Penganggaran, dan Evaluasi Kinerja Perangkat Daerah	Jumlah Dokumen Perencanaan, Penganggaran, dan Evaluasi Kinerja Perangkat Daerah	-								7 Dokumen	56.334.000,00		61.966.700,00						
2	08	01	2.01	0001	Penyusunan Dokumen Perencanaan Perangkat Daerah																			
						Jumlah Dokumen Perencanaan Perangkat Daerah									15 Dokumen	41.039.200,00	Kab. Purworejo, Semua Kecamatan, Semua Kel/Desa	DANA TRANSFER UMUM-DANA ALOKASI UMUM	-	5. Pewujudan tata kelola pemerintahan yang bersih, akuntabel, kapabel, prima, dan transparan	Aparatur		45.143.000,00	DINAS PEMBERDAYAAN PEREMPUAN DAN PERLINDUNGAN ANAK SERTA PEMBERDAYAAN MASYARAKAT DAN DESA
2	08	01	2.01	0002	Koordinasi dan Penyusunan Dokumen RKA-SKPD																			
						Jumlah Dokumen RKA-SKPD dan Laporan Hasil Koordinasi Penyusunan Dokumen RKA-SKPD									1 Dokumen	2.077.200,00	Kab. Purworejo, Semua Kecamatan, Semua Kel/Desa	DANA TRANSFER UMUM-DANA ALOKASI UMUM	-	5. Pewujudan tata kelola pemerintahan yang bersih, akuntabel, kapabel, prima, dan transparan	Aparatur		2.284.900,00	DINAS PEMBERDAYAAN PEREMPUAN DAN PERLINDUNGAN ANAK SERTA PEMBERDAYAAN MASYARAKAT DAN DESA
2	08	01	2.01	0003	Koordinasi dan Penyusunan Dokumen Perubahan RKA-SKPD																			
						Jumlah Dokumen Perubahan RKA-SKPD dan Laporan Hasil Koordinasi Penyusunan Dokumen Perubahan RKA-SKPD									1 Dokumen	1.005.600,00	Kab. Purworejo, Semua Kecamatan, Semua Kel/Desa	DANA TRANSFER UMUM-DANA ALOKASI UMUM	-	5. Pewujudan tata kelola pemerintahan yang bersih, akuntabel, kapabel, prima, dan transparan	Aparatur		1.106.000,00	DINAS PEMBERDAYAAN PEREMPUAN DAN PERLINDUNGAN ANAK SERTA PEMBERDAYAAN MASYARAKAT DAN DESA
2	08	01	2.01	0004	Koordinasi dan Penyusunan DPA-SKPD																			
						Jumlah Dokumen DPA-SKPD dan Laporan Hasil Koordinasi Penyusunan Dokumen DPA-SKPD									1 Dokumen	2.050.000,00	Kab. Purworejo, Semua Kecamatan, Semua Kel/Desa	DANA TRANSFER UMUM-DANA ALOKASI UMUM	-	5. Pewujudan tata kelola pemerintahan yang bersih, akuntabel, kapabel, prima, dan transparan	Aparatur		2.255.000,00	DINAS PEMBERDAYAAN PEREMPUAN DAN PERLINDUNGAN ANAK SERTA PEMBERDAYAAN MASYARAKAT DAN DESA
2	08	01	2.01	0005	Koordinasi dan Penyusunan Perubahan DPA-SKPD																			

No	Kode					Urusan / Bidang / Urusan / Program / Kegiatan / Sub Kegiatan	Indikator Program / Kegiatan / Sub Kegiatan	Target Akhir Periode Renstra OPD	Realisasi Capaian RENJA OPD Tahun 2023	Prakiraan Capaian Target RENJA OPD Tahun 2024	Capaian Kinerja Dan Kerangka Pendanaan					Kelompok Sasaran	Prakiraan Maju Rencana Tahun 2024		Perangkat Daerah Penanggung Jawab	
											Target 2025	Pagu Indikatif (Rp)	Lokasi	Sumber Dana	Prioritas		Target	Pagu Indikatif (Rp)		
															Nasional					Daerah
1																				
2	08	01	2.01	0006	Koordinasi dan Penyusunan Laporan Capaian Kinerja dan Ikhtisar Realisasi Kinerja SKPD	Jumlah Dokumen Perubahan DPA-SKPD dan Laporan Hasil Koordinasi Penyusunan Dokumen Perubahan DPA-SKPD				1 Dokumen	1.005.600,00	Kab. Purworejo, Semua Kecamatan, Semua Kel/Desa	DANA TRANSFER UMUM-DANA ALOKASI UMUM	-	5. Pewujudan tata kelola pemerintahan yang bersih, akuntabel, kapabel, prima, dan transparan	Aparatur		1.106.000,00	DINAS PEMBERDAYAAN PEREMPUAN DAN PERLINDUNGAN ANAK SERTA PEMBERDAYAAN MASYARAKAT DAN DESA	
2	08	01	2.01	0006	Koordinasi dan Penyusunan Laporan Capaian Kinerja dan Ikhtisar Realisasi Kinerja SKPD	Jumlah Laporan Capaian Kinerja dan Ikhtisar Realisasi Kinerja SKPD dan Laporan Hasil Koordinasi Penyusunan Laporan Capaian Kinerja dan Ikhtisar Realisasi Kinerja SKPD				16 Laporan	1.820.800,00	Kab. Purworejo, Semua Kecamatan, Semua Kel/Desa	DANA TRANSFER UMUM-DANA ALOKASI UMUM	-	5. Pewujudan tata kelola pemerintahan yang bersih, akuntabel, kapabel, prima, dan transparan	Aparatur		2.002.800,00	DINAS PEMBERDAYAAN PEREMPUAN DAN PERLINDUNGAN ANAK SERTA PEMBERDAYAAN MASYARAKAT DAN DESA	
2	08	01	2.01	0007	Evaluasi Kinerja Perangkat Daerah	Jumlah Laporan Evaluasi Kinerja Perangkat Daerah				6 Laporan	7.335.600,00	Kab. Purworejo, Semua Kecamatan, Semua Kel/Desa	DANA TRANSFER UMUM-DANA ALOKASI UMUM	-	5. Pewujudan tata kelola pemerintahan yang bersih, akuntabel, kapabel, prima, dan transparan	Aparatur		8.069.000,00	DINAS PEMBERDAYAAN PEREMPUAN DAN PERLINDUNGAN ANAK SERTA PEMBERDAYAAN MASYARAKAT DAN DESA	
2	08	01	2.02		Administrasi Keuangan Perangkat Daerah	Persentase Layanan Administrasi Keuangan Perangkat Daerah	-			100 %	3.479.393.800,00			-	5. Pewujudan tata kelola pemerintahan yang bersih, akuntabel, kapabel, prima, dan transparan	Aparatur		3.480.701.700,00		
2	08	01	2.02	0001	Penyediaan Gaji dan Tunjangan ASN	Jumlah Orang yang Menerima Gaji dan Tunjangan ASN				37 Orang/bulan	3.466.314.000,00	Kab. Purworejo, Semua Kecamatan, Semua Kel/Desa	DANA TRANSFER UMUM-DANA ALOKASI UMUM	-	5. Pewujudan tata kelola pemerintahan yang bersih, akuntabel, kapabel, prima, dan transparan	Aparatur		3.466.314.000,00	DINAS PEMBERDAYAAN PEREMPUAN DAN PERLINDUNGAN ANAK SERTA PEMBERDAYAAN MASYARAKAT DAN DESA	
2	08	01	2.02	0005	Koordinasi dan Penyusunan Laporan Keuangan Akhir Tahun SKPD	Jumlah Laporan Keuangan Akhir Tahun SKPD dan Laporan Hasil Koordinasi Penyusunan Laporan Keuangan Akhir Tahun SKPD				6 Laporan	4.561.200,00	Kab. Purworejo, Semua Kecamatan, Semua Kel/Desa	DANA TRANSFER UMUM-DANA ALOKASI UMUM	-	5. Pewujudan tata kelola pemerintahan yang bersih, akuntabel, kapabel, prima, dan transparan	Aparatur		5.017.300,00	DINAS PEMBERDAYAAN PEREMPUAN DAN PERLINDUNGAN ANAK SERTA PEMBERDAYAAN MASYARAKAT DAN DESA	
2	08	01	2.02	0007	Koordinasi dan Penyusunan Laporan Keuangan Bulanan/ Triwulanan/ Semesteran SKPD															

No	Kode					Urusan / Bidang / Urusan / Program / Kegiatan / Sub Kegiatan	Indikator Program / Kegiatan / Sub Kegiatan	Target Akhir Periode Renstra OPD	Realisasi Capaian RENJA OPD Tahun 2023	Prakiraan Capaian Target RENJA OPD Tahun 2024	Capaian Kinerja Dan Kerangka Pendanaan					Kelompok Sasaran	Prakiraan Maju Rencana Tahun 2024		Perangkat Daerah Penanggung Jawab	
											Target 2025	Pagu Indikatif (Rp)	Lokasi	Sumber Dana	Prioritas		Target	Pagu Indikatif (Rp)		
															Nasional					Daerah
1																				
						Jumlah Laporan Keuangan Bulanan/ Triwulanan/ Semesteran SKPD dan Laporan Koordinasi Penyusunan Laporan Keuangan Bulanan/ Triwulanan/ Semesteran SKPD				30 Laporan	8.518.600,00	Kab. Purworejo, Semua Kecamatan, Semua Kel/Desa	DANA TRANSFER UMUM-DANA ALOKASI UMUM	-	5. Pewujudan tata kelola pemerintahan yang bersih, akuntabel, kapabel, prima, dan transparan	Aparatur		9.370.400,00	DINAS PEMBERDAYAAN PEREMPUN DAN PERLINDUNGAN ANAK SERTA PEMBERDAYAAN MASYARAKAT DAN DESA	
2	08	01	2.06		Administrasi Umum Perangkat Daerah	Persentase Layanan Administrasi Umum Perangkat Daerah	-			100 %	122.188.400,00			-	5. Pewujudan tata kelola pemerintahan yang bersih, akuntabel, kapabel, prima, dan transparan	Aparatur	-	134.407.100,00		
2	08	01	2.06	0001	Penyediaan Komponen Instalasi															
						Jumlah Paket Komponen Instalasi Listrik/Penerangan Bangunan Kantor yang Disediakan				1 Paket	4.500.000,00	Kab. Purworejo, Semua Kecamatan, Semua Kel/Desa	DANA TRANSFER UMUM-DANA ALOKASI UMUM	-	5. Pewujudan tata kelola pemerintahan yang bersih, akuntabel, kapabel, prima, dan transparan	Aparatur		4.950.000,00	DINAS PEMBERDAYAAN PEREMPUN DAN PERLINDUNGAN ANAK SERTA PEMBERDAYAAN MASYARAKAT DAN DESA	
2	08	01	2.06	0003	Penyediaan Peralatan Rumah Tangga															
						Jumlah Paket Peralatan Rumah Tangga yang Disediakan				1 Paket	9.231.000,00	Kab. Purworejo, Semua Kecamatan, Semua Kel/Desa	DANA TRANSFER UMUM-DANA ALOKASI UMUM	-	5. Pewujudan tata kelola pemerintahan yang bersih, akuntabel, kapabel, prima, dan transparan	Aparatur		10.154.000,00	DINAS PEMBERDAYAAN PEREMPUN DAN PERLINDUNGAN ANAK SERTA PEMBERDAYAAN MASYARAKAT DAN DESA	
2	08	01	2.06	0004	Penyediaan Bahan Logistik Kantor															
						Jumlah Paket Bahan Logistik Kantor yang Disediakan				11 Paket	46.197.000,00	Kab. Purworejo, Semua Kecamatan, Semua Kel/Desa	DANA TRANSFER UMUM-DANA ALOKASI UMUM	-	5. Pewujudan tata kelola pemerintahan yang bersih, akuntabel, kapabel, prima, dan transparan	Aparatur		50.816.700,00	DINAS PEMBERDAYAAN PEREMPUN DAN PERLINDUNGAN ANAK SERTA PEMBERDAYAAN MASYARAKAT DAN DESA	
2	08	01	2.06	0005	Penyediaan Barang Cetak dan Penggandaan															
						Jumlah Paket Barang Cetak dan Penggandaan yang Disediakan				2 Paket	4.985.400,00	Kab. Purworejo, Semua Kecamatan, Semua Kel/Desa	DANA TRANSFER UMUM-DANA ALOKASI UMUM	-	5. Pewujudan tata kelola pemerintahan yang bersih, akuntabel, kapabel, prima, dan transparan	Aparatur		5.483.900,00	DINAS PEMBERDAYAAN PEREMPUN DAN PERLINDUNGAN ANAK SERTA PEMBERDAYAAN MASYARAKAT DAN DESA	
2	08	01	2.06	0007	Penyediaan Bahan/Material															

No	Kode					Urusan / Bidang Urusan / Program / Kegiatan / Sub Kegiatan	Indikator Program / Kegiatan / Sub Kegiatan	Target Akhir Periode Renstra OPD	Realisasi Capaian RENJA OPD Tahun 2023	Prakiraan Capaian Target RENJA OPD Tahun 2024	Capaian Kinerja Dan Kerangka Pendanaan					Kelompok Sasaran	Prakiraan Maju Rencana Tahun 2024		Perangkat Daerah Penanggung Jawab	
											Target 2025	Pagu Indikatif (Rp)	Lokasi	Sumber Dana	Prioritas		Target	Pagu Indikatif (Rp)		
															Nasional					Daerah
1	2	3	4	5	6	7	8	9	10	11	12	13	14	15	16	17				
						Jumlah Paket Bahan/Material yang Disediakan				1 Paket	2.690.000,00	Kab. Purworejo, Semua Kecamatan, Semua Kel/Desa	DANA TRANSFER UMUM-DANA ALOKASI UMUM	-	5. Pewujudan tata kelola pemerintahan yang bersih, akuntabel, kapabel, prima, dan transparan	Aparatur		2.959.000,00	DINAS PEMBERDAYAAN PEREMPUAN DAN PERLINDUNGAN ANAK SERTA PEMBERDAYAAN MASYARAKAT DAN DESA	
2	08	01	2.06	0009	Penyelenggaraan Rapat Koordinasi dan Konsultasi SKPD	Jumlah Laporan Penyelenggaraan Rapat Koordinasi dan Konsultasi SKPD				12 Laporan	54.585.000,00	Kab. Purworejo, Semua Kecamatan, Semua Kel/Desa	DANA TRANSFER UMUM-DANA ALOKASI UMUM	-	5. Pewujudan tata kelola pemerintahan yang bersih, akuntabel, kapabel, prima, dan transparan	Aparatur		60.043.500,00	DINAS PEMBERDAYAAN PEREMPUAN DAN PERLINDUNGAN ANAK SERTA PEMBERDAYAAN MASYARAKAT DAN DESA	
2	08	01	2.07		Pengadaan Barang Milik Daerah Penunjang Urusan Pemerintah Daerah	Persentase Pelaksanaan Penunjang Urusan Pemerintah Daerah kabupaten	-			2 Jenis	0,00			-	5. Pewujudan tata kelola pemerintahan yang bersih, akuntabel, kapabel, prima, dan transparan	Aparatur	-	0,00		
2	08	01	2.07	0010	Pengadaan Sarana dan Prasarana Gedung Kantor atau Bangunan Lainnya	Jumlah Unit Sarana dan Prasarana Gedung Kantor atau Bangunan Lainnya yang Disediakan				9 Unit	0,00	Kab. Purworejo, Semua Kecamatan, Semua Kel/Desa	DANA TRANSFER UMUM-DANA ALOKASI UMUM	-	5. Pewujudan tata kelola pemerintahan yang bersih, akuntabel, kapabel, prima, dan transparan	Aparatur		0,00	DINAS PEMBERDAYAAN PEREMPUAN DAN PERLINDUNGAN ANAK SERTA PEMBERDAYAAN MASYARAKAT DAN DESA	
2	08	01	2.08		Penyediaan Jasa Penunjang Urusan Pemerintahan Daerah	Jumlah Laporan Penyediaan Jasa Penunjang Urusan Pemerintahan Daerah	-			2 Laporan	137.172.885,00			-	5. Pewujudan tata kelola pemerintahan yang bersih, akuntabel, kapabel, prima, dan transparan	Aparatur	-	145.909.200,00		
2	08	01	2.08	0002	Penyediaan Jasa Komunikasi, Sumber Daya Air dan Listrik	Jumlah Laporan Penyediaan Jasa Komunikasi, Sumber Daya Air dan Listrik yang Disediakan				12 Laporan	53.922.885,00	Kab. Purworejo, Semua Kecamatan, Semua Kel/Desa	DANA TRANSFER UMUM-DANA ALOKASI UMUM	-	5. Pewujudan tata kelola pemerintahan yang bersih, akuntabel, kapabel, prima, dan transparan	Aparatur		54.245.800,00	DINAS PEMBERDAYAAN PEREMPUAN DAN PERLINDUNGAN ANAK SERTA PEMBERDAYAAN MASYARAKAT DAN DESA	
2	08	01	2.08	0004	Penyediaan Jasa Pelayanan Umum Kantor	Jumlah Laporan Penyediaan Jasa Pelayanan Umum Kantor yang Disediakan				12 Laporan	83.250.000,00	Kab. Purworejo, Semua Kecamatan, Semua Kel/Desa	DANA TRANSFER UMUM-DANA ALOKASI UMUM	-	5. Pewujudan tata kelola pemerintahan yang bersih, akuntabel, kapabel, prima, dan transparan	Aparatur		91.663.400,00	DINAS PEMBERDAYAAN PEREMPUAN DAN PERLINDUNGAN ANAK SERTA PEMBERDAYAAN MASYARAKAT DAN DESA	
2	08	01	2.09		Pemeliharaan Barang Milik Daerah Penunjang Urusan Pemerintahan Daerah	Barang Milik Daerah (BMD) Penunjang Urusan Pemerintahan Daerah yang Dipelihara	-			3 Jenis	282.692.000,00			-	5. Pewujudan tata kelola pemerintahan yang bersih, akuntabel, kapabel, prima, dan transparan	Aparatur	-	308.961.200,00		
2	08	01	2.09	0001	Penyediaan Jasa Pemeliharaan, Biaya Pemeliharaan, dan Pajak Kendaraan Perorangan Dinas atau Kendaraan Dinas Jabatan															

No	Kode					Urusan / Bidang / Urusan / Program / Kegiatan / Sub Kegiatan	Indikator Program / Kegiatan / Sub Kegiatan	Target Akhir Periode Renstra OPD	Realisasi Capaian RENJA OPD Tahun 2023	Prakiraan Capaian Target RENJA OPD Tahun 2024	Capaian Kinerja Dan Kerangka Pendanaan					Kelompok Sasaran	Prakiraan Maju Rencana Tahun 2024		Perangkat Daerah Penanggung Jawab	
											Target 2025	Pagu Indikatif (Rp)	Lokasi	Sumber Dana	Prioritas		Target	Pagu Indikatif (Rp)		
															Nasional					Daerah
1																				
2	08	01	2.09	0002	Penyediaan Jasa Pemeliharaan, Biaya Pemeliharaan, Pajak dan Perizinan Kendaraan Dinas Operasional atau Lapangan	Jumlah Kendaraan Perorangan Dinas atau Kendaraan Dinas Jabatan yang Dipelihara dan dibayarkan Pajaknya				1 Unit	38.220.000,00	Kab. Purworejo, Semua Kecamatan, Semua Kel/Desa	DANA TRANSFER UMUM-DANA ALOKASI UMUM	-	5. Pewujudan tata kelola pemerintahan yang bersih, akuntabel, kapabel, prima, dan transparan	Aparatur		40.042.000,00	DINAS PEMBERDAYAAN PEREMPUAN DAN PERLINDUNGAN ANAK SERTA PEMBERDAYAAN MASYARAKAT DAN DESA	
2	08	01	2.09	0006	Pemeliharaan Peralatan dan Mesin Lainnya	Jumlah Kendaraan Dinas Operasional atau Lapangan yang Dipelihara dan dibayarkan Pajak dan Perizinannya				15 Unit	125.200.000,00	Kab. Purworejo, Semua Kecamatan, Semua Kel/Desa	DANA TRANSFER UMUM-DANA ALOKASI UMUM	-	5. Pewujudan tata kelola pemerintahan yang bersih, akuntabel, kapabel, prima, dan transparan	Aparatur		137.720.000,00	DINAS PEMBERDAYAAN PEREMPUAN DAN PERLINDUNGAN ANAK SERTA PEMBERDAYAAN MASYARAKAT DAN DESA	
2	08	01	2.09	0009	Pemeliharaan/Rehabilitasi Gedung Kantor dan Bangunan Lainnya	Jumlah Peralatan dan Mesin Lainnya yang Dipelihara				43 Unit	30.380.000,00	Kab. Purworejo, Semua Kecamatan, Semua Kel/Desa	DANA TRANSFER UMUM-DANA ALOKASI UMUM	-	5. Pewujudan tata kelola pemerintahan yang bersih, akuntabel, kapabel, prima, dan transparan	Aparatur		33.418.000,00	DINAS PEMBERDAYAAN PEREMPUAN DAN PERLINDUNGAN ANAK SERTA PEMBERDAYAAN MASYARAKAT DAN DESA	
2	08	01	2.09	0009	Pemeliharaan/Rehabilitasi Gedung Kantor dan Bangunan Lainnya	Jumlah Gedung Kantor dan Bangunan Lainnya yang Dipelihara/Dirhabilitasi				2 Unit	88.892.000,00	Kab. Purworejo, Semua Kecamatan, Semua Kel/Desa	DANA TRANSFER UMUM-DANA ALOKASI UMUM	-	5. Pewujudan tata kelola pemerintahan yang bersih, akuntabel, kapabel, prima, dan transparan	Aparatur		97.781.200,00	DINAS PEMBERDAYAAN PEREMPUAN DAN PERLINDUNGAN ANAK SERTA PEMBERDAYAAN MASYARAKAT DAN DESA	
2	2	08	02		PROGRAM PENGARUSUTAMAAN GENDER DAN PEMBERDAYAAN PEREMPUAN	Persentase Perangkat Daerah yang Melaksanakan Program dan Kegiatan Responsif Gender	-			100 %	442.097.000,00								486.306.600,00	
2	08	02	2.01		Pelembagaan Pengarusutamaan Gender (PUG) pada Lembaga Pemerintah Kewenangan Kabupaten/Kota	Fasilitasi PUG melalui Pokja PUG, Focal Point dalam Penyusunan Program Kerja PUG dan Focal Point	-			41 Perangkat Daerah	54.152.200,00				3. Pemanjagan kualitas hidup dan kapasitas SDM	Masyarakat			59.567.400,00	
2	08	02	2.01	0002	Koordinasi dan Sinkronisasi Pelaksanaan PUG Kewenangan Kabupaten/Kota	Jumlah Dokumen Hasil Koordinasi dan Sinkronisasi Pelaksanaan Pengarusutamaan Gender (PUG) Kewenangan Kabupaten/Kota				1 Dokumen	54.152.200,00	Kab. Purworejo, Semua Kecamatan, Semua Kel/Desa	DANA TRANSFER UMUM-DANA ALOKASI UMUM	-	3. Pemanjagan kualitas hidup dan kapasitas SDM	Masyarakat			59.567.400,00	DINAS PEMBERDAYAAN PEREMPUAN DAN PERLINDUNGAN ANAK SERTA PEMBERDAYAAN MASYARAKAT DAN DESA

No	Kode				Urusan / Bidang / Urusan / Program / Kegiatan / Sub Kegiatan	Indikator Program / Kegiatan / Sub Kegiatan	Target Akhir Periode Renstra OPD	Realisasi Capaian RENJA OPD Tahun 2023	Prakiraan Capaian Target RENJA OPD Tahun 2024	Capaian Kinerja Dan Kerangka Pendanaan					Kelompok Sasaran	Prakiraan Maju Rencana Tahun 2024		Perangkat Daerah Penanggung Jawab	
										Target 2025	Pagu Indikatif (Rp)	Lokasi	Sumber Dana	Prioritas		Target	Pagu Indikatif (Rp)		
														Nasional					Daerah
1	2	08	02	2.03	Penguatan dan Pengembangan Lembaga Penyedia Layanan Pemberdayaan Perempuan Kewenangan Kabupaten/Kota	Pemenuhan Pendampingan dan Advokasi Kebijakan bagi Lembaga Penyedia Layanan Pemberdayaan Perempuan	-			2 Lembaga	387.944.800,00				3. Pemantapan kualitas hidup dan kapasitas SDM	Masyarakat	-	426.739.200,00	
	2	08	02	2.03	0001	Advokasi Kebijakan dan Pendampingan kepada Lembaga Penyedia Layanan Pemberdayaan Perempuan Kewenangan Kabupaten/Kota													
						Jumlah Lembaga Penyedia Layanan Pemberdayaan Perempuan Kewenangan Kabupaten/Kota yang Mendapat Advokasi dan Pendampingan				2 Lembaga	16.182.800,00	Kab. Purworejo, Semua Kecamatan, Semua Kel/Desa	DANA TRANSFER UMUM-DANA ALOKASI UMUM	-	3. Pemantapan kualitas hidup dan kapasitas SDM	Masyarakat		17.801.000,00	DINAS PEMBERDAYAAN PEREMPUAN DAN PERLINDUNGAN ANAK SERTA PEMBERDAYAAN MASYARAKAT DAN DESA
2	08	02	2.03	0002	Peningkatan Kapasitas Sumber Daya Lembaga Penyedia Layanan Pemberdayaan Perempuan Kewenangan Kabupaten/Kota														
						Jumlah sumber Daya Lembaga Penyedia Layanan Pemberdayaan Perempuan Kewenangan Kabupaten/Kota yang Mendapat Peningkatan Kapasitas				730 Orang	371.762.000,00	Kab. Purworejo, Semua Kecamatan, Semua Kel/Desa	DANA TRANSFER UMUM-DANA ALOKASI UMUM	-	3. Pemantapan kualitas hidup dan kapasitas SDM	Masyarakat		408.938.200,00	DINAS PEMBERDAYAAN PEREMPUAN DAN PERLINDUNGAN ANAK SERTA PEMBERDAYAAN MASYARAKAT DAN DESA
3	2	08	03		PROGRAM PERLINDUNGAN PEREMPUAN	Persentase Perempuan Korban Kekerasan yang Mendapatkan Layanan Komprehensif	-			100 %	287.055.000,00						-	417.533.700,00	
	2	08	03	2.01	Pencegahan Kekerasan Terhadap Perempuan Lingkup Daerah Kabupaten/Kota	Persentase Perempuan Korban Kekerasan yang Mendapatkan Layanan Perlindungan	-			100 %	65.939.800,00				3. Pemantapan kualitas hidup dan kapasitas SDM	Masyarakat dan Aparatur	-	72.533.700,00	
2	08	03	2.01	0002	Advokasi Kebijakan dan Pendampingan Layanan Perlindungan Perempuan Kewenangan Kabupaten/Kota														
						Jumlah Perangkat Daerah yang Mendapat Advokasi dan Pendampingan Layanan Perlindungan Perempuan Kewenangan Kabupaten/Kota				16 Perangkat Daerah	65.939.800,00	Kab. Purworejo, Semua Kecamatan, Semua Kel/Desa	DANA TRANSFER UMUM-DANA ALOKASI UMUM	-	3. Pemantapan kualitas hidup dan kapasitas SDM	Masyarakat dan Aparatur		72.533.700,00	DINAS PEMBERDAYAAN PEREMPUAN DAN PERLINDUNGAN ANAK SERTA PEMBERDAYAAN MASYARAKAT DAN DESA
	2	08	03	2.02	Penyediaan Layanan Rujukan Lanjutan bagi Perempuan Korban Kekerasan yang Memerlukan Koordinasi Kewenangan Kabupaten/Kota	Pemenuhan Layanan Rujukan Bagi Perempuan Korban Kekerasan	-			1 Layanan	221.115.200,00				3. Pemantapan kualitas hidup dan kapasitas SDM	Masyarakat dan Aparatur	-	345.000.000,00	
2	08	03	2.02	0001	Penyediaan Layanan Pengaduan Masyarakat bagi Perempuan Korban Kekerasan Kewenangan Kabupaten/Kota														
						Jumlah Perempuan Korban Kekerasan Tingkat Kabupaten/Kota yang Mendapatkan Layanan Pengaduan				50 Orang	221.115.200,00	Kab. Purworejo, Semua Kecamatan, Semua Kel/Desa	DANA TRANSFER UMUM-DANA ALOKASI UMUM	-	3. Pemantapan kualitas hidup dan kapasitas SDM	Masyarakat dan Aparatur		345.000.000,00	DINAS PEMBERDAYAAN PEREMPUAN DAN PERLINDUNGAN ANAK SERTA PEMBERDAYAAN MASYARAKAT DAN DESA

No	Kode	Urusan / Bidang Urusan / Program / Kegiatan / Sub Kegiatan	Indikator Program / Kegiatan / Sub Kegiatan	Target Akhir Periode Renstra OPD	Realisasi Capaian RENJA OPD Tahun 2023	Prakiraan Capaian Target RENJA OPD Tahun 2024	Capaian Kinerja Dan Kerangka Pendanaan					Kelompok Sasaran	Prakiraan Maju Rencana Tahun 2024		Perangkat Daerah Penanggung Jawab	
							Target 2025	Pagu Indikatif (Rp)	Lokasi	Sumber Dana	Prioritas		Target	Pagu Indikatif (Rp)		
											Nasional					Daerah
1	2	3	4	5	6	7	8	9	10	11	12	13	14	15	16	17
4	2.08.04	PROGRAM PENINGKATAN KUALITAS KELUARGA	Persentase Keluarga yang Mendapatkan Pelayanan Peningkatan Kualitas Keluarga	-			100 %	20.428.800,00					-	22.471.600,00		
	2.08.04.2.02	Penguatan dan Pengembangan Lembaga Penyedia Layanan Peningkatan Kualitas Keluarga dalam Mewujudkan KG dan Hak Anak yang Wilayah Kerjanya dalam Daerah Kabupaten/Kota	Jumlah Lembaga Penyedia Layanan Peningkatan Kualitas Keluarga yang mendapatkan peningkatan kapasitas dan dikembangkan	-			1 Lembaga	20.428.800,00				3. Pemantapan kualitas hidup dan kapasitas SDM	Masyarakat dan Aparatur	-	22.471.600,00	
2.08.04.2.02.0002		Peningkatan Kapasitas Sumber Daya Lembaga Penyedia Layanan Peningkatan Kualitas Keluarga Tingkat Daerah Kabupaten/Kota	Jumlah sumber daya Lembaga Penyedia Layanan Peningkatan Kualitas Keluarga yang mendapat Peningkatan Kapasitas Keluarga Kewenangan Kabupaten/Kota	-			40 Orang	20.428.800,00	Kab. Purworejo, Semua Kecamatan, Semua Kel/Desa	DANA TRANSFER UMUM-DANA ALOKASI UMUM	-	3. Pemantapan kualitas hidup dan kapasitas SDM	Masyarakat dan Aparatur	-	22.471.600,00	DINAS PEMBERDAYAAN PEREMPUAN DAN PERLINDUNGAN ANAK SERTA PEMBERDAYAAN MASYARAKAT DAN DESA
5	2.08.05	PROGRAM PENGELOLAAN SISTEM DATA GENDER DAN ANAK	Persentase Data Anak dan Gender Teranalisis dan Tersaji dalam Kelembagaan Data	-			100 %	29.771.200,00					-	32.748.300,00		
	2.08.05.2.01	Pengumpulan, Pengolahan Analisis dan Penyajian Data Gender dan Anak Dalam Kelembagaan Data di Tingkat Daerah Kabupaten/Kota	Pemenuhan Kebutuhan Data SIGA yang Teranalisis untuk Perumusan Kebijakan Gender dan Anak	-			100 %	29.771.200,00				3. Pemantapan kualitas hidup dan kapasitas SDM	Masyarakat dan Aparatur	-	32.748.300,00	
2.08.05.2.01.0002		Penyajian dan Pemanfaatan Data Gender dan Anak dalam Kelembagaan Data di Kewenangan Kabupaten/Kota	Jumlah Dokumen Penyajian dan Pemanfaatan Data Gender dan Anak dalam Kelembagaan Data di Kewenangan Kabupaten/Kota	-			1 Dokumen	29.771.200,00	Kab. Purworejo, Semua Kecamatan, Semua Kel/Desa	DANA TRANSFER UMUM-DANA ALOKASI UMUM	-	3. Pemantapan kualitas hidup dan kapasitas SDM	Masyarakat dan Aparatur	-	32.748.300,00	DINAS PEMBERDAYAAN PEREMPUAN DAN PERLINDUNGAN ANAK SERTA PEMBERDAYAAN MASYARAKAT DAN DESA
6	2.08.06	PROGRAM PEMENUHAN HAK ANAK (PHA)	Persentase Layanan Pemenuhan Hak Anak	-			86 %	213.797.600,00					-	235.177.200,00		
	2.08.06.2.02	Penguatan dan Pengembangan Lembaga Penyedia Layanan Peningkatan Kualitas Hidup Anak Kewenangan Kabupaten/Kota	Layanan Pemenuhan Hak Anak Dalam Kabupaten Layak Anak	-			85 %	213.797.600,00				3. Pemantapan kualitas hidup dan kapasitas SDM	Masyarakat dan Aparatur	-	235.177.200,00	
2.08.06.2.02.0001		Penyediaan Layanan Peningkatan Kualitas Hidup Anak Kewenangan Kabupaten/Kota	Jumlah Anak yang Mendapatkan Layanan Peningkatan Kualitas Hidup Anak Kewenangan Kabupaten/Kota	-			45 Orang	80.007.700,00	Kab. Purworejo, Semua Kecamatan, Semua Kel/Desa	DANA TRANSFER UMUM-DANA ALOKASI UMUM	-	3. Pemantapan kualitas hidup dan kapasitas SDM	Masyarakat dan Aparatur	-	88.008.400,00	DINAS PEMBERDAYAAN PEREMPUAN DAN PERLINDUNGAN ANAK SERTA PEMBERDAYAAN MASYARAKAT DAN DESA

No	Kode					Urusan / Bidang / Urusan / Program / Kegiatan / Sub Kegiatan	Indikator Program / Kegiatan / Sub Kegiatan	Target Akhir Periode Renstra OPD	Realisasi Capaian RENJA OPD Tahun 2023	Prakiraan Capaian Target RENJA OPD Tahun 2024	Capaian Kinerja Dan Kerangka Pendanaan						Kelompok Sasaran	Prakiraan Maju Rencana Tahun 2024		Perangkat Daerah Penanggung Jawab	
											Target 2025	Pagu Indikatif (Rp)	Lokasi	Sumber Dana	Prioritas			Target	Pagu Indikatif (Rp)		
															Nasional	Daerah					
1	2	3	4	5	6	7	8	9	10	11	12	13	14	15	16	17					
	2	08	06	2.02	0003	Pengembangan Komunikasi, Informasi dan Edukasi Pemenuhan Hak Anak bagi Lembaga Penyedia Layanan Peningkatan Kualitas Hidup Anak Tingkat Daerah Kabupaten/Kota															
						Jumlah Dokumen Komunikasi Informasi dan Edukasi (KIE) Pemenuhan Hak Anak bagi Lembaga Penyedia Layanan Peningkatan Kualitas Hidup Anak Kewenangan Kabupaten/Kota					1 Dokumen	133.789.900,00	Kab. Purworejo, Semua Kecamatan, Semua Kel/Desa	DANA TRANSFER UMUM-DANA ALOKASI UMUM	-	3. Pemanjapan kualitas hidup dan kapasitas SDM	Masyarakat dan Aparatur		147.168.800,00	DINAS PEMBERDAYAAN PEREMPUAN DAN PERLINDUNGAN ANAK SERTA PEMBERDAYAAN MASYARAKAT DAN DESA	
7	2	08	07			PROGRAM PERLINDUNGAN KHUSUS ANAK	Presentase Anak Memerlukan Perlindungan Khusus yang Mendapatkan Layanan Komprehensif	-			100 %	124.491.000,00								136.940.000,00	
	2	08	07	2.01	0004	Pencegahan Kekerasan Terhadap Anak yang Melibatkan para Pihak Lingkup Daerah Kabupaten/Kota	Persentase Penanganan Anak Korban Kekerasan/ TPPO yang Tertangani	-			100 %	124.491.000,00			Memperkuat Pembangunan Sumber Daya Manusia (SDM), Sains, Teknologi, Pendidikan, Kesehatan, Prestasi Olahraga, Kesetaraan Gender, serta Penguatan Peran Perempuan, Pemuda (Generasi Milenial dan Generasi Z), dan Penyandang Disabilitas	3. Pemanjapan kualitas hidup dan kapasitas SDM	Masyarakat	-		136.940.000,00	
	2	08	07	2.01	0004	Advokasi dan pendampingan Perangkat Daerah dalam pelaksanaan kebijakan /program/ kegiatan pencegahan KTA															

No	Kode					Urusan / Bidang / Urusan / Program / Kegiatan / Sub Kegiatan	Indikator Program / Kegiatan / Sub Kegiatan	Target Akhir Periode Renstra OPD	Realisasi Capaian RENJA OPD Tahun 2023	Prakiraan Capaian Target RENJA OPD Tahun 2024	Capaian Kinerja Dan Kerangka Pendanaan					Kelompok Sasaran	Prakiraan Maju Rencana Tahun 2024		Perangkat Daerah Penanggung Jawab	
											Target 2025	Pagu Indikatif (Rp)	Lokasi	Sumber Dana	Prioritas		Target	Pagu Indikatif (Rp)		
															Nasional					Daerah
1																				
						Jumlah SDM yang memperoleh advokasi dan Pendampingan dalam pelaksanaan kebijakan / program / kegiatan pencegahan KTA				1 Orang	124.491.000,00	Kab. Purworejo, Semua Kecamatan, Semua Kel/Desa	DANA TRANSFER UMUM-DANA ALOKASI UMUM	Memperkuat Pembangunan Sumber Daya Manusia (SDM), Sains, Teknologi, Pendidikan, Kesehatan, Prestasi Olahraga, Kesetaraan Gender, serta Penguatan Peran Perempuan, Pemuda (Generasi Milenial dan Generasi Z), dan Penyandang Disabilitas	3. Pemantapan kualitas hidup dan kapasitas SDM	Masyarakat		136.940.000,00	DINAS PEMBERDAYAAN PEREMPUAN DAN PERLINDUNGAN ANAK SERTA PEMBERDAYAAN MASYARAKAT DAN DESA	
						URUSAN PEMERINTAHAN BIDANG PEMBERDAYAAN MASYARAKAT DAN DESA										8.780.309.800,00				
8	2	13	02			PROGRAM PENATAAN DESA	Persentase Penataan Desa sesuai peraturan yang berlaku	-			100 % Masyarakat								69.224.600,00	
						Penyelenggaraan Penataan Desa	Persentase Penyelenggaraan Penataan Desa	-			100 %								69.224.600,00	
						Fasilitasi Sarana dan Prasarana Desa														
							Jumlah Sarana dan Prasarana Desa yang terfasilitasi				250 Unit		Kab. Purworejo, Semua Kecamatan, Semua Kel/Desa	DANA TRANSFER UMUM-DANA ALOKASI UMUM		1. Pemantapan pertumbuhan ekonomi melalui sektor unggulan	Masyarakat		76.147.000,00	DINAS PEMBERDAYAAN PEREMPUAN DAN PERLINDUNGAN ANAK SERTA PEMBERDAYAAN MASYARAKAT DAN DESA
9	2	13	03			PROGRAM PENINGKATAN KERJA SAMA DESA	Persentase Desa yang Terfasilitasi dalam Kerjasama antar Desa	-			100 % M								69.667.700,00	
						Fasilitasi Kerja Sama antar Desa	Jumlah Desa yang Terfasilitasi dalam Kerja Sama Antar Desa	-			469 Desa								69.667.700,00	
						Fasilitasi Kerja Sama Antar Desa dalam Kabupaten/Kota														
							Jumlah Dokumen Kerja Sama Antar Desa dalam Kabupaten/Kota				1 Dokumen		Kab. Purworejo, Semua Kecamatan, Semua Kel/Desa	DANA TRANSFER UMUM-DANA ALOKASI UMUM		1. Pemantapan pertumbuhan ekonomi melalui sektor unggulan	Masyarakat		47.333.600,00	DINAS PEMBERDAYAAN PEREMPUAN DAN PERLINDUNGAN ANAK SERTA PEMBERDAYAAN MASYARAKAT DAN DESA
						Fasilitasi Pembangunan Kawasan Perdesaan														

No	Kode					Urusan / Bidang Urusan / Program / Kegiatan / Sub Kegiatan	Indikator Program / Kegiatan / Sub Kegiatan	Target Akhir Periode Renstra OPD	Realisasi Capaian RENJA OPD Tahun 2023	Prakiraan Capaian Target RENJA OPD Tahun 2024	Capaian Kinerja Dan Kerangka Pendanaan					Kelompok Sasaran	Prakiraan Maju Rencana Tahun 2024		Perangkat Daerah Penanggung Jawab	
											Target 2025	Pagu Indikatif (Rp)	Lokasi	Sumber Dana	Prioritas		Target	Pagu Indikatif (Rp)		
															Nasional					Daerah
1																				
						Jumlah Dokumen Hasil Fasilitasi Pembangunan Kawasan Perdesaan				1 Dokumen	26.637.100,00	Kab. Purworejo, Semua Kecamatan, Semua Kel/Desa	DANA TRANSFER UMUM-DANA ALOKASI UMUM	-	1. Pemanfaatan pertumbuhan ekonomi melalui sektor unggulan	Masyarakat		29.300.800,00	DINAS PEMBERDAYAAN PEREMPUAN DAN PERLINDUNGAN ANAK SERTA PEMBERDAYAAN MASYARAKAT DAN DESA	
10	2	13	04			PROGRAM ADMINISTRASI PEMERINTAHAN DESA	Jumlah Desa yang Terfasilitasi dalam Kerja Sama Antar Desa	-			100 %	6.153.346.900,00						6.762.683.100,00		
	2	13	04	2.01		Pembinaan dan Pengawasan Penyelenggaraan Administrasi Pemerintahan Desa	Pelaksanaan Pembinaan dan Pengawasan Penyelenggaraan Administrasi Pemerintahan Desa	-			469 Desa	6.153.346.900,00			5. Pewujudan tata kelola pemerintahan yang bersih, akuntabel, kapabel, prima, dan transparan	Masyarakat	-	6.762.683.100,00		
	2	13	04	2.01	0001	Fasilitasi Penyelenggaraan Administrasi Pemerintahan Desa														
						Jumlah Dokumen Penyelenggaraan Administrasi Pemerintahan Desa					1 Dokumen	39.868.700,00	Kab. Purworejo, Semua Kecamatan, Semua Kel/Desa	DANA TRANSFER UMUM-DANA ALOKASI UMUM	-	5. Pewujudan tata kelola pemerintahan yang bersih, akuntabel, kapabel, prima, dan transparan	Masyarakat		43.855.600,00	DINAS PEMBERDAYAAN PEREMPUAN DAN PERLINDUNGAN ANAK SERTA PEMBERDAYAAN MASYARAKAT DAN DESA
	2	13	04	2.01	0004	Fasilitasi Pengelolaan Keuangan Desa														
						Jumlah Dokumen Hasil Fasilitasi Pengelolaan Keuangan Desa					1 Dokumen	5.479.381.200,00	Kab. Purworejo, Semua Kecamatan, Semua Kel/Desa	DANA TRANSFER UMUM-DANA ALOKASI UMUM	-	5. Pewujudan tata kelola pemerintahan yang bersih, akuntabel, kapabel, prima, dan transparan	Masyarakat		6.027.319.600,00	DINAS PEMBERDAYAAN PEREMPUAN DAN PERLINDUNGAN ANAK SERTA PEMBERDAYAAN MASYARAKAT DAN DESA
	2	13	04	2.01	0005	Pembinaan Peningkatan Kapasitas Aparatur Pemerintah Desa														
						Jumlah Aparatur Pemerintah Desa yang Mengikuti Pembinaan Peningkatan Kapasitas					503 Orang	135.852.300,00	Kab. Purworejo, Semua Kecamatan, Semua Kel/Desa	DANA TRANSFER UMUM-DANA ALOKASI UMUM	-	5. Pewujudan tata kelola pemerintahan yang bersih, akuntabel, kapabel, prima, dan transparan	Masyarakat		149.437.700,00	DINAS PEMBERDAYAAN PEREMPUAN DAN PERLINDUNGAN ANAK SERTA PEMBERDAYAAN MASYARAKAT DAN DESA
	2	13	04	2.01	0008	Pembinaan dan Pemberdayaan BUM Desa dan Lembaga Kerja Sama antar Desa														
						Jumlah Dokumen Hasil Pembinaan dan Pemberdayaan BUM Desa dan Lembaga Kerja Sama antar Desa					1 Dokumen	44.105.100,00	Kab. Purworejo, Semua Kecamatan, Semua Kel/Desa	DANA TRANSFER UMUM-DANA ALOKASI UMUM	-	5. Pewujudan tata kelola pemerintahan yang bersih, akuntabel, kapabel, prima, dan transparan	Masyarakat		48.515.900,00	DINAS PEMBERDAYAAN PEREMPUAN DAN PERLINDUNGAN ANAK SERTA PEMBERDAYAAN MASYARAKAT DAN DESA
	2	13	04	2.01	0009	Penyelenggaraan Pemilihan, Pengangkatan dan Pemberhentian Kepala Desa														

No	Kode					Urusan / Bidang / Urusan / Program / Kegiatan / Sub Kegiatan	Indikator Program / Kegiatan / Sub Kegiatan	Target Akhir Periode Renstra OPD	Realisasi Capaian RENJA OPD Tahun 2023	Prakiraan Capaian Target RENJA OPD Tahun 2024	Capaian Kinerja Dan Kerangka Pendanaan					Kelompok Sasaran	Prakiraan Maju Rencana Tahun 2024		Perangkat Daerah Penanggung Jawab	
											Target 2025	Pagu Indikatif (Rp)	Lokasi	Sumber Dana	Prioritas		Target	Pagu Indikatif (Rp)		
															Nasional					Daerah
1																				
2	13	04	2.01	0011	Fasilitasi Penyusunan Profil Desa	Jumlah Laporan Hasil Penyelenggaraan Pemilihan, Pengangkatan dan Pemberhentian Kepala Desa				88 Laporan	60.000.000,00	Kab. Purworejo, Semua Kecamatan, Semua Kel/Desa	DANA TRANSFER UMUM-DANA ALOKASI UMUM	-	5. Penujutan tata kelola pemerintahan yang bersih, akuntabel, kapabel, prima, dan transparan	Masyarakat		60.000.000,00	DINAS PEMBERDAYAAN PEREMPUAN DAN PERLINDUNGAN ANAK SERTA PEMBERDAYAAN MASYARAKAT DAN DESA	
2	13	04	2.01	0012	Fasilitasi Manajemen Pemerintah Desa	Jumlah Dokumen Profil Desa yang tersusun				1 Dokumen	77.690.300,00	Kab. Purworejo, Semua Kecamatan, Semua Kel/Desa	DANA TRANSFER UMUM-DANA ALOKASI UMUM	-	5. Penujutan tata kelola pemerintahan yang bersih, akuntabel, kapabel, prima, dan transparan	Masyarakat		85.459.300,00	DINAS PEMBERDAYAAN PEREMPUAN DAN PERLINDUNGAN ANAK SERTA PEMBERDAYAAN MASYARAKAT DAN DESA	
2	13	04	2.01	0013	Fasilitasi Manajemen Pemerintah Desa	Jumlah Dokumen Hasil Fasilitasi Manajemen Pemerintahan Desa				1 Dokumen	36.762.100,00	Kab. Purworejo, Semua Kecamatan, Semua Kel/Desa	DANA TRANSFER UMUM-DANA ALOKASI UMUM	-	5. Penujutan tata kelola pemerintahan yang bersih, akuntabel, kapabel, prima, dan transparan	Masyarakat		40.438.400,00	DINAS PEMBERDAYAAN PEREMPUAN DAN PERLINDUNGAN ANAK SERTA PEMBERDAYAAN MASYARAKAT DAN DESA	
2	13	04	2.01	0014	Fasilitasi Pengelolaan Aset Desa	Jumlah Dokumen Hasil Fasilitasi Pengelolaan Aset Desa				1 Dokumen	22.523.700,00	Kab. Purworejo, Semua Kecamatan, Semua Kel/Desa	DANA TRANSFER UMUM-DANA ALOKASI UMUM	-	5. Penujutan tata kelola pemerintahan yang bersih, akuntabel, kapabel, prima, dan transparan	Masyarakat		24.776.400,00	DINAS PEMBERDAYAAN PEREMPUAN DAN PERLINDUNGAN ANAK SERTA PEMBERDAYAAN MASYARAKAT DAN DESA	
2	13	04	2.01	0014	Pembinaan Peningkatan Kapasitas Anggota BPD	Jumlah Anggota BPD yang Mengikuti Pembinaan Peningkatan Kapasitas				100 Orang	52.049.300,00	Kab. Purworejo, Semua Kecamatan, Semua Kel/Desa	DANA TRANSFER UMUM-DANA ALOKASI UMUM	-	5. Penujutan tata kelola pemerintahan yang bersih, akuntabel, kapabel, prima, dan transparan	Masyarakat		57.254.500,00	DINAS PEMBERDAYAAN PEREMPUAN DAN PERLINDUNGAN ANAK SERTA PEMBERDAYAAN MASYARAKAT DAN DESA	
2	13	04	2.01	0015	Fasilitasi Penetapan dan Penengasan Batas Desa	Jumlah Desa yang Difasilitasi dalam Penetapan Dan Penengasan Batas Desa				16 Desa	169.664.300,00	Kab. Purworejo, Semua Kecamatan, Semua Kel/Desa	DANA TRANSFER UMUM-DANA ALOKASI UMUM	-	5. Penujutan tata kelola pemerintahan yang bersih, akuntabel, kapabel, prima, dan transparan	Masyarakat		186.630.700,00	DINAS PEMBERDAYAAN PEREMPUAN DAN PERLINDUNGAN ANAK SERTA PEMBERDAYAAN MASYARAKAT DAN DESA	
2	13	04	2.01	0018	Fasilitasi Evaluasi Perkembangan Desa serta Lomba Desa dan Kelurahan															

No	Kode					Urusan / Bidang Urusan / Program / Kegiatan / Sub Kegiatan	Indikator Program / Kegiatan / Sub Kegiatan	Target Akhir Periode Renstra OPD	Realisasi Capaian RENJA OPD Tahun 2023	Prakiraan Capaian Target RENJA OPD Tahun 2024	Capaian Kinerja Dan Kerangka Pendanaan					Kelompok Sasaran	Prakiraan Maju Rencana Tahun 2024		Perangkat Daerah Penanggung Jawab	
											Target 2025	Pagu Indikatif (Rp)	Lokasi	Sumber Dana	Prioritas		Target	Pagu Indikatif (Rp)		
															Nasional					Daerah
1	2	3	4	5	6	7	8	9	10	11	12	13	14	15	16	17				
						Jumlah Dokumen Hasil Evaluasi Perkembangan Desa serta Lomba Desa dan Kelurahan				1 Dokumen	35.449.900,00	Kab. Purworejo, Semua Kecamatan, Semua Kel/Desa	DANA TRANSFER UMUM-DANA ALOKASI UMUM	-	5. Penujungan tata kelola pemerintahan yang bersih, akuntabel, kapabel, prima, dan transparan	Masyarakat		38.995.000,00	DINAS PEMBERDAYAAN PEREMPUAN DAN PERLINDUNGAN ANAK SERTA PEMBERDAYAAN MASYARAKAT DAN DESA	
11	2	13	05		PROGRAM PEMBERDAYAAN LEMBAGA KEMASYARAKATAN, LEMBAGA ADAT DAN MASYARAKAT HUKUM ADAT	Lembaga Kemasyarakatan yang Aktif dalam Pemberdayaan Masyarakat	-			100 % Masyar	1.720.314.300,00					-	1.864.845.300,00			
	2	13	05	2.01	Pemberdayaan Lembaga Kemasyarakatan yang Bergerak di Bidang Pemberdayaan Desa dan Lembaga Adat Tingkat Daerah Kabupaten/Kota serta Pemberdayaan Masyarakat Hukum Adat yang Masyarakat Pelakunya Hukum Adat yang Sama dalam Daerah Kabupaten/Kota	Jumlah lembaga kemasyarakatan yang terfasilitasi dalam peningkatan kapasitas dan diberdayakan	-			6 Lembaga	1.720.314.300,00				1. Pemantapan pertumbuhan ekonomi melalui sektor unggulan	Masyarakat	-	1.864.845.300,00		
2	13	05	2.01	0003	Peningkatan Kapasitas Kelembagaan Lembaga Kemasyarakatan Desa/Kelurahan (RT, RW, PKK, Posyandu, LPM, dan Karang Taruna), Lembaga Adat Desa/Kelurahan dan Masyarakat Hukum Adat	Jumlah Lembaga Kemasyarakatan Desa/Kelurahan (RT, RW, PKK, Posyandu, LPM, dan Karang Taruna), Lembaga Adat Desa/Kelurahan dan Masyarakat Hukum Adat yang Ditingkatkan Kapasitasnya				6 Lembaga	180.714.700,00	Kab. Purworejo, Semua Kecamatan, Semua Kel/Desa	DANA TRANSFER UMUM-DANA ALOKASI UMUM	-	1. Pemantapan pertumbuhan ekonomi melalui sektor unggulan	Masyarakat		198.786.000,00	DINAS PEMBERDAYAAN PEREMPUAN DAN PERLINDUNGAN ANAK SERTA PEMBERDAYAAN MASYARAKAT DAN DESA	
2	13	05	2.01	0005	Fasilitasi Pengembangan Usaha Ekonomi Masyarakat dan Pemerintah Desa dalam Meningkatkan Pendapatan Asli Desa	Jumlah Dokumen Hasil Fasilitasi Pengembangan Usaha Ekonomi Masyarakat dan Pemerintah Desa dalam Meningkatkan Pendapatan Asli Desa				1 Dokumen	45.210.400,00	Kab. Purworejo, Semua Kecamatan, Semua Kel/Desa	DANA TRANSFER UMUM-DANA ALOKASI UMUM	-	1. Pemantapan pertumbuhan ekonomi melalui sektor unggulan	Masyarakat		22.231.400,00	DINAS PEMBERDAYAAN PEREMPUAN DAN PERLINDUNGAN ANAK SERTA PEMBERDAYAAN MASYARAKAT DAN DESA	
2	13	05	2.01	0006	Fasilitasi Pemerintah Desa dalam Pemanfaatan Teknologi Tepat Guna	Jumlah Laporan Hasil Fasilitasi Pemerintah Desa dalam Pemanfaatan Teknologi Tepat Guna				1 Laporan	180.281.900,00	Kab. Purworejo, Semua Kecamatan, Semua Kel/Desa	DANA TRANSFER UMUM-DANA ALOKASI UMUM	-	1. Pemantapan pertumbuhan ekonomi melalui sektor unggulan	Masyarakat		198.310.000,00	DINAS PEMBERDAYAAN PEREMPUAN DAN PERLINDUNGAN ANAK SERTA PEMBERDAYAAN MASYARAKAT DAN DESA	
2	13	05	2.01	0007	Fasilitasi Bulan Bhakti Gotong Royong Masyarakat															

No	Kode					Urusan / Bidang Urusan / Program / Kegiatan / Sub Kegiatan	Indikator Program / Kegiatan / Sub Kegiatan	Target Akhir Periode Renstra OPD	Realisasi Capaian RENJA OPD Tahun 2023	Prakiraan Capaian Target RENJA OPD Tahun 2024	Capaian Kinerja Dan Kerangka Pendanaan					Kelompok Sasaran	Prakiraan Maju Rencana Tahun 2024		Perangkat Daerah Penanggung Jawab	
											Target 2025	Pagu Indikatif (Rp)	Lokasi	Sumber Dana	Prioritas		Target	Pagu Indikatif (Rp)		
															Nasional					Daerah
1																				
						Jumlah Laporan Hasil Fasilitasi Bulan Bhakti Gotong Royong Masyarakat				1 Laporan	920.284.600,00	Kab. Purworejo, Semua Kecamatan, Semua Kel/Desa	DANA TRANSFER UMUM-DANA ALOKASI UMUM	-	1. Pemanapan pertumbuhan ekonomi melalui sektor unggulan	Masyarakat		1.012.313.000,00	DINAS PEMBERDAYAAN PEREMPUAN DAN PERLINDUNGAN ANAK SERTA PEMBERDAYAAN MASYARAKAT DAN DESA	
2	13	05	2.01	0009	Fasilitasi Tim Penggerak PKK dalam Penyelenggaraan Gerakan Pemberdayaan Masyarakat dan Kesejahteraan Keluarga	Jumlah Dokumen Hasil Fasilitasi Tim Penggerak PKK dalam Penyelenggaraan Gerakan Pemberdayaan Masyarakat dan Kesejahteraan Keluarga				1 Dokumen	393.822.700,00	Kab. Purworejo, Semua Kecamatan, Semua Kel/Desa	DANA TRANSFER UMUM-DANA ALOKASI UMUM	-	1. Pemanapan pertumbuhan ekonomi melalui sektor unggulan	Masyarakat		433.204.900,00	DINAS PEMBERDAYAAN PEREMPUAN DAN PERLINDUNGAN ANAK SERTA PEMBERDAYAAN MASYARAKAT DAN DESA	
J U M L A H												13.207.975.185,00							14.243.433.100,00	

RENCANA KERJA ORGANISASI PERANGKAT DAERAH (RENJA OPD)
DINAS KETAHANAN PANGAN DAN PERTANIANKAB. PURWOREJO
TAHUN 2025

No	Kode				Urusan / Bidang Urusan / Program / Kegiatan / Sub Kegiatan	Indikator Program / Kegiatan / Sub Kegiatan	Target Akhir Periode Renstra OPD	Realisasi Capaian RENJA OPD Tahun 2023	Prakiraan Capaian Target RENJA OPD Tahun 2024	Capaian Kinerja Dan Kerangka Pendanaan				Kelompok Sasaran	Prakiraan Maju Rencana Tahun 2024		Perangkat Daerah Penanggung Jawab		
										Target 2025	Pagu Indikatif (Rp)	Lokasi	Sumber Dana		Prioritas			Target	Pagu Indikatif (Rp)
															Nasional	Daerah			
1	2	3	4	5	6	7	8	9	10	11	12	13	14	15	16	17			
					DINAS KETAHANAN PANGAN DAN PERTANIAN											49.349.300.000,00			
2					URUSAN PEMERINTAHAN WAJIB YANG TIDAK BERKAITAN DENGAN PELAYANAN DASAR											23.922.300.000,00			
2	09				URUSAN PEMERINTAHAN BIDANG PANGAN											23.922.300.000,00			
1	2	09	01		PROGRAM PENUNJANG URUSAN PEMERINTAHAN DAERAH KABUPATEN/KOTA	Persentase Pelaksanaan Penunjang Urusan Pemerintahan Daerah Kabupaten	-			100 %	18.807.648.500,00					21.197.300.000,00			
	2	09	01	2.01	Perencanaan, Penganggaran, dan Evaluasi Kinerja Perangkat Daerah	Dokumen Perencanaan, Penganggaran, dan Evaluasi Kinerja Perangkat Daerah	-			3 Dokumen	112.531.900,00			-	1. Peningkatan kapasitas perekonomian yang berdaya saing dan berkelanjutan berbasis sektor unggulan didukung dengan infrastruktur yang merata dan berkualitas 5. Pewujudan tata kelola pemerintahan yang bersih, akuntabel, kapabel, prima, dan transparan	Aparatur	-	160.000.000,00	
2	09	01	2.01	0001	Penyusunan Dokumen Perencanaan Perangkat Daerah														
						Jumlah Dokumen Perencanaan Perangkat Daerah				19 Dokumen	38.000.000,00	Kab. Purworejo, Semua Kecamatan, Semua Kel/Desa	DANA TRANSFER UMUM-DANA ALOKASI UMUM	-	1. Peningkatan kapasitas perekonomian yang berdaya saing dan berkelanjutan berbasis sektor unggulan didukung dengan infrastruktur yang merata dan berkualitas 5. Pewujudan tata kelola pemerintahan yang bersih, akuntabel, kapabel, prima, dan transparan	Aparatur		50.000.000,00	DINAS KETAHANAN PANGAN DAN PERTANIAN
2	09	01	2.01	0006	Koordinasi dan Penyusunan Laporan Capaian Kinerja dan Ikhtisar Realisasi Kinerja SKPD														
						Jumlah Laporan Capaian Kinerja dan Ikhtisar Realisasi Kinerja SKPD dan Laporan Hasil Koordinasi Penyusunan Laporan Capaian Kinerja dan Ikhtisar Realisasi Kinerja SKPD				16 Laporan	2.746.800,00	Kab. Purworejo, Semua Kecamatan, Semua Kel/Desa	DANA TRANSFER UMUM-DANA ALOKASI UMUM	-	1. Peningkatan kapasitas perekonomian yang berdaya saing dan berkelanjutan berbasis sektor unggulan didukung dengan infrastruktur yang merata dan berkualitas 5. Pewujudan tata kelola pemerintahan yang bersih, akuntabel, kapabel, prima, dan transparan	Aparatur		10.000.000,00	DINAS KETAHANAN PANGAN DAN PERTANIAN
2	09	01	2.01	0007	Evaluasi Kinerja Perangkat Daerah														
						Jumlah Laporan Evaluasi Kinerja Perangkat Daerah				6 Laporan	71.785.100,00	Kab. Purworejo, Semua Kecamatan, Semua Kel/Desa	DANA TRANSFER UMUM-DANA ALOKASI UMUM	-	1. Peningkatan kapasitas perekonomian yang berdaya saing dan berkelanjutan berbasis sektor unggulan didukung dengan infrastruktur yang merata dan berkualitas 5. Pewujudan tata kelola pemerintahan yang bersih, akuntabel, kapabel, prima, dan transparan	Aparatur		100.000.000,00	DINAS KETAHANAN PANGAN DAN PERTANIAN
	2	09	01	2.02	Administrasi Keuangan Perangkat Daerah	Persentase Layanan Administrasi Keuangan Perangkat Daerah	-			100 %	17.732.618.000,00			-	1. Peningkatan kapasitas perekonomian yang berdaya saing dan berkelanjutan berbasis sektor unggulan didukung dengan infrastruktur yang merata dan berkualitas 5. Pewujudan tata kelola pemerintahan yang bersih, akuntabel, kapabel, prima, dan transparan	Aparatur	-	20.016.500.000,00	
2	09	01	2.02	0001	Penyediaan Gaji dan Tunjangan ASN														
						Jumlah Orang yang Menerima Gaji dan Tunjangan ASN				183 Orang/bulan	17.716.971.000,00	Kab. Purworejo, Semua Kecamatan, Semua Kel/Desa	DANA TRANSFER UMUM, PENDAPATAN ASLI DAERAH	-	1. Peningkatan kapasitas perekonomian yang berdaya saing dan berkelanjutan berbasis sektor unggulan didukung dengan infrastruktur yang merata dan berkualitas 5. Pewujudan tata kelola pemerintahan yang bersih, akuntabel, kapabel, prima, dan transparan	Aparatur		20.000.000.000,00	DINAS KETAHANAN PANGAN DAN PERTANIAN
2	09	01	2.02	0005	Koordinasi dan Penyusunan Laporan Keuangan Akhir Tahun SKPD														

No	Kode					Urusan / Bidang Urusan / Program / Kegiatan / Sub Kegiatan	Indikator Program / Kegiatan / Sub Kegiatan	Target Akhir Periode Renstra OPD	Realisasi Capaian RENJA OPD Tahun 2023	Prakiraan Capaian Target RENJA OPD Tahun 2024	Capaian Kinerja Dan Kerangka Pendanaan					Kelompok Sasaran	Prakiraan Maju Rencana Tahun 2024		Perangkat Daerah Penanggung Jawab	
											Target 2025	Pagu Indikatif (Rp)	Lokasi	Sumber Dana	Prioritas		Target	Pagu Indikatif (Rp)		
															Nasional					Daerah
1	2	3	4	5	6	7	8	9	10	11	12	13	14	15	16	17				
						Jumlah Laporan Keuangan Akhir Tahun SKPD dan Laporan Hasil Koordinasi Penyusunan Laporan Keuangan Akhir Tahun SKPD				6 Laporan	1.000.000,00	Kab. Purworejo, Semua Kecamatan, Semua Kel/Desa	DANA TRANSFER UMUM-DANA ALOKASI UMUM	-	1. Peningkatan kapasitas perekonomian yang berdaya saing dan berkelanjutan berbasis sektor unggulan didukung dengan infrastruktur yang merata dan berkualitas 5. Pewujudan tata kelola pemerintahan yang bersih, akuntabel, kapabel, prima, dan transparan	Aparatur		1.500.000,00	DINAS KETAHANAN PANGAN DAN PERTANIAN	
2	09	01	2.02	0007	Koordinasi dan Penyusunan Laporan Keuangan Bulanan/ Triwulanan/ Semesteran SKPD															
						Jumlah Laporan Keuangan Bulanan/ Triwulanan/ Semesteran SKPD dan Laporan Koordinasi Penyusunan Laporan Keuangan Bulanan/Triwulanan/Semesteran SKPD				26 Laporan	14.647.000,00	Kab. Purworejo, Semua Kecamatan, Semua Kel/Desa	DANA TRANSFER UMUM-DANA ALOKASI UMUM	-	1. Peningkatan kapasitas perekonomian yang berdaya saing dan berkelanjutan berbasis sektor unggulan didukung dengan infrastruktur yang merata dan berkualitas 5. Pewujudan tata kelola pemerintahan yang bersih, akuntabel, kapabel, prima, dan transparan	Aparatur		15.000.000,00	DINAS KETAHANAN PANGAN DAN PERTANIAN	
2	09	01	2.04		Administrasi Pendapatan Daerah Kewenangan Perangkat Daerah	Persentase Layanan Administrasi Pendapatan Daerah Kewenangan Perangkat Daerah	-			100 %	1.026.800,00			-	1. Peningkatan kapasitas perekonomian yang berdaya saing dan berkelanjutan berbasis sektor unggulan didukung dengan infrastruktur yang merata dan berkualitas 5. Pewujudan tata kelola pemerintahan yang bersih, akuntabel, kapabel, prima, dan transparan	Aparatur	-	1.300.000,00		
2	09	01	2.04	0007	Pelaporan Pengelolaan Retribusi Daerah															
						Jumlah Laporan Pengelolaan Retribusi Daerah				1 Dokumen	1.026.800,00	Kab. Purworejo, Semua Kecamatan, Semua Kel/Desa	DANA TRANSFER UMUM-DANA ALOKASI UMUM	-	1. Peningkatan kapasitas perekonomian yang berdaya saing dan berkelanjutan berbasis sektor unggulan didukung dengan infrastruktur yang merata dan berkualitas 5. Pewujudan tata kelola pemerintahan yang bersih, akuntabel, kapabel, prima, dan transparan	Aparatur		1.300.000,00	DINAS KETAHANAN PANGAN DAN PERTANIAN	
2	09	01	2.05		Administrasi Kepegawaian Perangkat Daerah	Persentase Layanan Administrasi Kepegawaian Perangkat Daerah	-			100 %	10.495.200,00			-	1. Peningkatan kapasitas perekonomian yang berdaya saing dan berkelanjutan berbasis sektor unggulan didukung dengan infrastruktur yang merata dan berkualitas 5. Pewujudan tata kelola pemerintahan yang bersih, akuntabel, kapabel, prima, dan transparan	Aparatur	-	21.000.000,00		
2	09	01	2.05	0003	Pendataan dan Pengolahan Administrasi Kepegawaian															
						Jumlah Dokumen Pendataan dan Pengolahan Administrasi Kepegawaian				1 Dokumen	923.000,00	Kab. Purworejo, Semua Kecamatan, Semua Kel/Desa	DANA TRANSFER UMUM-DANA ALOKASI UMUM	-	1. Peningkatan kapasitas perekonomian yang berdaya saing dan berkelanjutan berbasis sektor unggulan didukung dengan infrastruktur yang merata dan berkualitas 5. Pewujudan tata kelola pemerintahan yang bersih, akuntabel, kapabel, prima, dan transparan	Aparatur		1.000.000,00	DINAS KETAHANAN PANGAN DAN PERTANIAN	
2	09	01	2.05	0009	Pendidikan dan Pelatihan Pegawai Berdasarkan Tugas dan Fungsi															
						Jumlah Pegawai Berdasarkan Tugas dan Fungsi yang Mengikuti Pendidikan dan Pelatihan				50 Orang	9.572.200,00	Kab. Purworejo, Semua Kecamatan, Semua Kel/Desa	DANA TRANSFER UMUM-DANA ALOKASI UMUM	-	1. Peningkatan kapasitas perekonomian yang berdaya saing dan berkelanjutan berbasis sektor unggulan didukung dengan infrastruktur yang merata dan berkualitas 5. Pewujudan tata kelola pemerintahan yang bersih, akuntabel, kapabel, prima, dan transparan	Aparatur		20.000.000,00	DINAS KETAHANAN PANGAN DAN PERTANIAN	
2	09	01	2.06		Administrasi Umum Perangkat Daerah	Persentase Layanan Administrasi Umum Perangkat Daerah	-			100 %	379.002.000,00			-	1. Peningkatan kapasitas perekonomian yang berdaya saing dan berkelanjutan berbasis sektor unggulan didukung dengan infrastruktur yang merata dan berkualitas 5. Pewujudan tata kelola pemerintahan yang bersih, akuntabel, kapabel, prima, dan transparan	Aparatur	-	419.000.000,00		
2	09	01	2.06	0001	Penyediaan Komponen Instalasi															

No	Kode					Urusan / Bidang Urusan / Program / Kegiatan / Sub Kegiatan	Indikator Program / Kegiatan / Sub Kegiatan	Target Akhir Periode Renstra OPD	Realisasi Capaian RENJA OPD Tahun 2023	Prakiraan Capaian Target RENJA OPD Tahun 2024	Capaian Kinerja Dan Kerangka Pendanaan				Kelompok Sasaran	Prakiraan Maju Rencana Tahun 2024		Perangkat Daerah Penanggung Jawab		
											Target 2025	Pagu Indikatif (Rp)	Lokasi	Sumber Dana		Prioritas			Target	Pagu Indikatif (Rp)
																Nasional	Daerah			
1																				
2	09	01	2.06	0003	Penyediaan Peralatan Rumah Tangga	Jumlah Paket Komponen Instalasi Listrik/Penerangan Bangunan Kantor yang Disediakan				1 Paket	5.513.800,00	Kab. Purworejo, Semua Kecamatan, Semua Kel/Desa	DANA TRANSFER UMUM-DANA ALOKASI UMUM	-	1. Peningkatan kapasitas perekonomian yang berdaya saing dan berkelanjutan berbasis sektor unggulan didukung dengan infrastruktur yang merata dan berkualitas 5. Pewujudan tata kelola pemerintahan yang bersih, akuntabel, kapabel, prima, dan transparan	Aparatur		6.000.000,00	DINAS KETAHANAN PANGAN DAN PERTANIAN	
2	09	01	2.06	0004	Penyediaan Peralatan Rumah Tangga	Jumlah Paket Peralatan Rumah Tangga yang Disediakan				1 Paket	4.050.000,00	Kab. Purworejo, Semua Kecamatan, Semua Kel/Desa	DANA TRANSFER UMUM-DANA ALOKASI UMUM	-	1. Peningkatan kapasitas perekonomian yang berdaya saing dan berkelanjutan berbasis sektor unggulan didukung dengan infrastruktur yang merata dan berkualitas 5. Pewujudan tata kelola pemerintahan yang bersih, akuntabel, kapabel, prima, dan transparan	Aparatur		6.000.000,00	DINAS KETAHANAN PANGAN DAN PERTANIAN	
2	09	01	2.06	0004	Penyediaan Bahan Logistik Kantor	Jumlah Paket Bahan Logistik Kantor yang Disediakan				12 Paket	203.591.300,00	Kab. Purworejo, Semua Kecamatan, Semua Kel/Desa	DANA TRANSFER UMUM-DANA ALOKASI UMUM	-	1. Peningkatan kapasitas perekonomian yang berdaya saing dan berkelanjutan berbasis sektor unggulan didukung dengan infrastruktur yang merata dan berkualitas 5. Pewujudan tata kelola pemerintahan yang bersih, akuntabel, kapabel, prima, dan transparan	Aparatur		220.000.000,00	DINAS KETAHANAN PANGAN DAN PERTANIAN	
2	09	01	2.06	0005	Penyediaan Barang Cetak dan Penggandaan	Jumlah Paket Barang Cetak dan Penggandaan yang Disediakan				12 Paket	17.680.400,00	Kab. Purworejo, Semua Kecamatan, Semua Kel/Desa	DANA TRANSFER UMUM-DANA ALOKASI UMUM	-	1. Peningkatan kapasitas perekonomian yang berdaya saing dan berkelanjutan berbasis sektor unggulan didukung dengan infrastruktur yang merata dan berkualitas 5. Pewujudan tata kelola pemerintahan yang bersih, akuntabel, kapabel, prima, dan transparan	Aparatur		19.000.000,00	DINAS KETAHANAN PANGAN DAN PERTANIAN	
2	09	01	2.06	0007	Penyediaan Bahan/Material	Jumlah Paket Bahan/Material yang Disediakan				1 Paket	6.808.000,00	Kab. Purworejo, Semua Kecamatan, Semua Kel/Desa	DANA TRANSFER UMUM-DANA ALOKASI UMUM	-	1. Peningkatan kapasitas perekonomian yang berdaya saing dan berkelanjutan berbasis sektor unggulan didukung dengan infrastruktur yang merata dan berkualitas 5. Pewujudan tata kelola pemerintahan yang bersih, akuntabel, kapabel, prima, dan transparan	Aparatur		8.000.000,00	DINAS KETAHANAN PANGAN DAN PERTANIAN	
2	09	01	2.06	0008	Fasilitasi Kunjungan Tamu	Jumlah Laporan Fasilitasi Kunjungan Tamu				6 Laporan	3.000.000,00	Kab. Purworejo, Semua Kecamatan, Semua Kel/Desa	DANA TRANSFER UMUM-DANA ALOKASI UMUM	-	1. Peningkatan kapasitas perekonomian yang berdaya saing dan berkelanjutan berbasis sektor unggulan didukung dengan infrastruktur yang merata dan berkualitas 5. Pewujudan tata kelola pemerintahan yang bersih, akuntabel, kapabel, prima, dan transparan	Aparatur		5.000.000,00	DINAS KETAHANAN PANGAN DAN PERTANIAN	
2	09	01	2.06	0009	Penyelenggaraan Rapat Koordinasi dan Konsultasi SKPD	Jumlah Laporan Penyelenggaraan Rapat Koordinasi dan Konsultasi SKPD				12 Laporan	134.862.000,00	Kab. Purworejo, Semua Kecamatan, Semua Kel/Desa	DANA TRANSFER UMUM-DANA ALOKASI UMUM	-	1. Peningkatan kapasitas perekonomian yang berdaya saing dan berkelanjutan berbasis sektor unggulan didukung dengan infrastruktur yang merata dan berkualitas 5. Pewujudan tata kelola pemerintahan yang bersih, akuntabel, kapabel, prima, dan transparan	Aparatur		150.000.000,00	DINAS KETAHANAN PANGAN DAN PERTANIAN	
2	09	01	2.06	0010	Penatausahaan Arsip Dinamis pada SKPD															

No	Kode					Urusan / Bidang Urusan / Program / Kegiatan / Sub Kegiatan	Indikator Program / Kegiatan / Sub Kegiatan	Target Akhir Periode Renstra OPD	Realisasi Capaian RENJA OPD Tahun 2023	Prakiraan Capaian Target RENJA OPD Tahun 2024	Capaian Kinerja Dan Kerangka Pendanaan					Kelompok Sasaran	Prakiraan Maju Rencana Tahun 2024		Perangkat Daerah Penanggung Jawab		
											Target 2025	Pagu Indikatif (Rp)	Lokasi	Sumber Dana	Prioritas		Target	Pagu Indikatif (Rp)			
															Nasional					Daerah	
1	2	3	4	5	6	7	8	9	10	11	12	13	14	15	16	17					
						Jumlah Dokumen Penatausahaan Arsip Dinamis pada SKPD				1 Dokumen	3.496.500,00	Kab. Purworejo, Semua Kecamatan, Semua Kel/Desa	DANA TRANSFER UMUM-DANA ALOKASI UMUM	-	1. Peningkatan kapasitas perekonomian yang berdaya saing dan berkelanjutan berbasis sektor unggulan didukung dengan infrastruktur yang merata dan berkualitas 5. Pewujudan tata kelola pemerintahan yang bersih, akuntabel, kapabel, prima, dan transparan	Aparatur		5.000.000,00	DINAS KETAHANAN PANGAN DAN PERTANIAN		
2	09	01	2.08		Penyediaan Jasa Penunjang Urusan Pemerintahan Daerah	Jasa Penunjang Urusan Pemerintahan Daerah yang Disediakan	-			12 Bulan	252.014.600,00			-	1. Peningkatan kapasitas perekonomian yang berdaya saing dan berkelanjutan berbasis sektor unggulan didukung dengan infrastruktur yang merata dan berkualitas 5. Pewujudan tata kelola pemerintahan yang bersih, akuntabel, kapabel, prima, dan transparan	Aparatur	-	245.000.000,00			
2	09	01	2.08	0002	Penyediaan Jasa Komunikasi, Sumber Daya Air dan Listrik																
						Jumlah Laporan Penyediaan Jasa Komunikasi, Sumber Daya Air dan Listrik yang Disediakan				12 Laporan	83.300.000,00	Kab. Purworejo, Semua Kecamatan, Semua Kel/Desa	DANA TRANSFER UMUM-DANA ALOKASI UMUM	-	1. Peningkatan kapasitas perekonomian yang berdaya saing dan berkelanjutan berbasis sektor unggulan didukung dengan infrastruktur yang merata dan berkualitas 5. Pewujudan tata kelola pemerintahan yang bersih, akuntabel, kapabel, prima, dan transparan	Aparatur		85.000.000,00	DINAS KETAHANAN PANGAN DAN PERTANIAN		
2	09	01	2.08	0004	Penyediaan Jasa Pelayanan Umum Kantor																
						Jumlah Laporan Penyediaan Jasa Pelayanan Umum Kantor yang Disediakan				12 Laporan	168.714.600,00	Kab. Purworejo, Semua Kecamatan, Semua Kel/Desa	DANA TRANSFER UMUM-DANA ALOKASI UMUM	-	1. Peningkatan kapasitas perekonomian yang berdaya saing dan berkelanjutan berbasis sektor unggulan didukung dengan infrastruktur yang merata dan berkualitas 5. Pewujudan tata kelola pemerintahan yang bersih, akuntabel, kapabel, prima, dan transparan	Aparatur		160.000.000,00	DINAS KETAHANAN PANGAN DAN PERTANIAN		
2	09	01	2.09		Pemeliharaan Barang Milik Daerah Penunjang Urusan Pemerintahan Daerah	Barang Milik Daerah (BMD) Penunjang Urusan Pemerintahan Daerah yang Dipelihara	-			7 Jenis	319.960.000,00			-	4. Peningkatan tata kelola pemerintahan yang lebih adaptif dan kolaboratif 5. Pewujudan tata kelola pemerintahan yang bersih, akuntabel, kapabel, prima, dan transparan	Aparatur	-	334.500.000,00			
2	09	01	2.09	0001	Penyediaan Jasa Pemeliharaan, Biaya Pemeliharaan, dan Pajak Kendaraan Perorangan Dinas atau Kendaraan Dinas Jabatan																
						Jumlah Kendaraan Perorangan Dinas atau Kendaraan Dinas Jabatan yang Dipelihara dan Dibayarkan Pajaknya				1 Unit	43.960.000,00	Kab. Purworejo, Semua Kecamatan, Semua Kel/Desa	DANA TRANSFER UMUM-DANA ALOKASI UMUM	-	4. Peningkatan tata kelola pemerintahan yang lebih adaptif dan kolaboratif 5. Pewujudan tata kelola pemerintahan yang bersih, akuntabel, kapabel, prima, dan transparan	Aparatur		45.000.000,00	DINAS KETAHANAN PANGAN DAN PERTANIAN		
2	09	01	2.09	0002	Penyediaan Jasa Pemeliharaan, Biaya Pemeliharaan, Pajak dan Perizinan Kendaraan Dinas Operasional atau Lapangan																
						Jumlah Kendaraan Dinas Operasional atau Lapangan yang Dipelihara dan Dibayarkan Pajak dan Perizinannya				31 Unit	196.320.000,00	Kab. Purworejo, Semua Kecamatan, Semua Kel/Desa	DANA TRANSFER UMUM-DANA ALOKASI UMUM	-	1. Peningkatan kapasitas perekonomian yang berdaya saing dan berkelanjutan berbasis sektor unggulan didukung dengan infrastruktur yang merata dan berkualitas 5. Pewujudan tata kelola pemerintahan yang bersih, akuntabel, kapabel, prima, dan transparan	Aparatur		200.000.000,00	DINAS KETAHANAN PANGAN DAN PERTANIAN		
2	09	01	2.09	0006	Pemeliharaan Peralatan dan Mesin Lainnya																
						Jumlah Peralatan dan Mesin Lainnya yang Dipelihara				24 Unit	17.320.000,00	Kab. Purworejo, Semua Kecamatan, Semua Kel/Desa	DANA TRANSFER UMUM-DANA ALOKASI UMUM	-	1. Peningkatan kapasitas perekonomian yang berdaya saing dan berkelanjutan berbasis sektor unggulan didukung dengan infrastruktur yang merata dan berkualitas 5. Pewujudan tata kelola pemerintahan yang bersih, akuntabel, kapabel, prima, dan transparan	Aparatur		18.000.000,00	DINAS KETAHANAN PANGAN DAN PERTANIAN		
2	09	01	2.09	0009	Pemeliharaan/Rehabilitasi Gedung Kantor dan Bangunan Lainnya																

No	Kode					Urusan / Bidang Urusan / Program / Kegiatan / Sub Kegiatan	Indikator Program / Kegiatan / Sub Kegiatan	Target Akhir Periode Renstra OPD	Realisasi Capaian RENJA OPD Tahun 2023	Prakiraan Capaian Target RENJA OPD Tahun 2024	Capaian Kinerja Dan Kerangka Pendanaan					Kelompok Sasaran	Prakiraan Maju Rencana Tahun 2024		Perangkat Daerah Penanggung Jawab	
											Target 2025	Pagu Indikatif (Rp)	Lokasi	Sumber Dana	Prioritas		Target	Pagu Indikatif (Rp)		
															Nasional					Daerah
1																				
2	09	01	2.09	0010	Pemeliharaan/Rehabilitasi Sarana dan Prasarana Gedung Kantor atau Bangunan Lainnya	Jumlah Gedung Kantor dan Bangunan Lainnya yang Dipelihara/Direhabilitasi				1 Unit	51.900.000,00	Kab. Purworejo, Semua Kecamatan, Semua Kel/Desa	DANA TRANSFER UMUM-DANA ALOKASI UMUM	-	1. Peningkatan kapasitas perekonomian yang berdaya saing dan berkelanjutan berbasis sektor unggulan didukung dengan infrastruktur yang merata dan berkualitas 5. Pewujudan tata kelola pemerintahan yang bersih, akuntabel, kapabel, prima, dan transparan	Aparatur		60.000.000,00	DINAS KETAHANAN PANGAN DAN PERTANIAN	
2	09	01	2.09	0012	Pemeliharaan/Rehabilitasi Tanah	Jumlah Sarana dan Prasarana Gedung Kantor atau Bangunan Lainnya yang Dipelihara/Direhabilitasi				14 Unit	8.540.000,00	Kab. Purworejo, Semua Kecamatan, Semua Kel/Desa	DANA TRANSFER UMUM-DANA ALOKASI UMUM	-	1. Peningkatan kapasitas perekonomian yang berdaya saing dan berkelanjutan berbasis sektor unggulan didukung dengan infrastruktur yang merata dan berkualitas 5. Pewujudan tata kelola pemerintahan yang bersih, akuntabel, kapabel, prima, dan transparan	Aparatur		9.000.000,00	DINAS KETAHANAN PANGAN DAN PERTANIAN	
2	09	01	2.09	0012	Pemeliharaan/Rehabilitasi Tanah	Luas Tanah yang Dilakukan Pemeliharaan/Rehabilitasi				0,096 Ha	1.920.000,00	Kab. Purworejo, Semua Kecamatan, Semua Kel/Desa	DANA TRANSFER UMUM-DANA ALOKASI UMUM	-	1. Peningkatan kapasitas perekonomian yang berdaya saing dan berkelanjutan berbasis sektor unggulan didukung dengan infrastruktur yang merata dan berkualitas 5. Pewujudan tata kelola pemerintahan yang bersih, akuntabel, kapabel, prima, dan transparan	Aparatur		2.500.000,00	DINAS KETAHANAN PANGAN DAN PERTANIAN	
2	2	09	02		PROGRAM PENGELOLAAN SUMBER DAYA EKONOMI UNTUK KEDAULATAN dan KEMANDIRIAN PANGAN	Persentase Infrastruktur yang Disediakan	-			80,00 %	1.019.576.000,00								1.500.000.000,00	
2	09	02	2.01		Penyediaan Infrastruktur dan Seluruh Pendukung Kemandirian Pangan sesuai Kewenangan Daerah Kabupaten/Kota	Infrastruktur Pendukung Kemandirian Pangan yang Dibangun	-			2 Unit	1.019.576.000,00				1. Peningkatan kapasitas perekonomian yang berdaya saing dan berkelanjutan berbasis sektor unggulan didukung dengan infrastruktur yang merata dan berkualitas 1. Pemantapan pertumbuhan ekonomi melalui sektor unggulan	Masyarakat		1.500.000.000,00		
2	09	02	2.01	0003	Penyediaan Infrastruktur Pendukung Kemandirian Pangan Lainnya	Jumlah Infrastruktur Pendukung Kemandirian Pangan yang Tersedia				2 Unit	1.019.576.000,00	Kab. Purworejo, Semua Kecamatan, Semua Kel/Desa	DANA TRANSFER UMUM-DANA ALOKASI UMUM	-	1. Peningkatan kapasitas perekonomian yang berdaya saing dan berkelanjutan berbasis sektor unggulan didukung dengan infrastruktur yang merata dan berkualitas 1. Pemantapan pertumbuhan ekonomi melalui sektor unggulan	Masyarakat		1.500.000.000,00	DINAS KETAHANAN PANGAN DAN PERTANIAN	
3	2	09	03		PROGRAM PENINGKATAN DIVERSIFIKASI DAN KETAHANAN PANGAN MASYARAKAT	Persentase Ketersediaan Pangan Utama	-			100,00 %	841.055.800,00								950.000.000,00	
2	09	03	2.01		Penyediaan dan Penyaluran Pangan Pokok atau Pangan Lainnya sesuai dengan Kebutuhan Daerah Kabupaten/Kota dalam rangka Stabilisasi Pasokan dan Harga Pangan	Dokumen Ketersediaan Pangan yang Disusun	-			1 Dokumen	111.500.000,00				1. Peningkatan kapasitas perekonomian yang berdaya saing dan berkelanjutan berbasis sektor unggulan didukung dengan infrastruktur yang merata dan berkualitas 1. Pemantapan pertumbuhan ekonomi melalui sektor unggulan	Masyarakat		170.000.000,00		
2	09	03	2.01	0003	Koordinasi, Sinkronisasi dan Pelaksanaan Distribusi Pangan Pokok dan Pangan Lainnya															

No	Kode					Urusan / Bidang Urusan / Program / Kegiatan / Sub Kegiatan	Indikator Program / Kegiatan / Sub Kegiatan	Target Akhir Periode Renstra OPD	Realisasi Capaian RENJA OPD Tahun 2023	Prakiraan Capaian Target RENJA OPD Tahun 2024	Capaian Kinerja Dan Kerangka Pendanaan					Kelompok Sasaran	Prakiraan Maju Rencana Tahun 2024		Perangkat Daerah Penanggung Jawab	
											Target 2025	Pagu Indikatif (Rp)	Lokasi	Sumber Dana	Prioritas		Target	Pagu Indikatif (Rp)		
															Nasional					Daerah
1																				
2	09	03	2.01	0015	Pemantauan Harga dan Pasokan Pangan	Jumlah Koordinasi, Sinkronisasi dan Pelaksanaan Distribusi Pangan Pokok dan Pangan Lainnya				1 Laporan	68.500.000,00	Kab. Purworejo, Semua Kecamatan, Semua Kel/Desa	DANA TRANSFER UMUM-DANA ALOKASI UMUM	-	1. Peningkatan kapasitas perekonomian yang berdaya saing dan berkelanjutan berbasis sektor unggulan didukung dengan infrastruktur yang merata dan berkualitas 1. Pemantapan pertumbuhan ekonomi melalui sektor unggulan	Masyarakat		80.000.000,00	DINAS KETAHANAN PANGAN DAN PERTANIAN	
2	09	03	2.01	0016	Pemantauan Harga dan Pasokan Pangan	Informasi Harga dan Pasokan Pangan				1 Dokumen	20.000.000,00	Kab. Purworejo, Semua Kecamatan, Semua Kel/Desa	DANA TRANSFER UMUM-DANA ALOKASI UMUM	-	1. Peningkatan kapasitas perekonomian yang berdaya saing dan berkelanjutan berbasis sektor unggulan didukung dengan infrastruktur yang merata dan berkualitas 1. Pemantapan pertumbuhan ekonomi melalui sektor unggulan	Masyarakat		40.000.000,00	DINAS KETAHANAN PANGAN DAN PERTANIAN	
2	09	03	2.01	0016	Penyusunan Neraca Bahan Makanan (NBM)	Informasi Neraca Bahan Makanan (NBM)				1 Dokumen	23.000.000,00	Kab. Purworejo, Semua Kecamatan, Semua Kel/Desa	DANA TRANSFER UMUM-DANA ALOKASI UMUM	-	1. Peningkatan kapasitas perekonomian yang berdaya saing dan berkelanjutan berbasis sektor unggulan didukung dengan infrastruktur yang merata dan berkualitas 1. Pemantapan pertumbuhan ekonomi melalui sektor unggulan	Masyarakat		50.000.000,00	DINAS KETAHANAN PANGAN DAN PERTANIAN	
2	09	03	2.02		Pengelolaan dan Keseimbangan Cadangan Pangan Kabupaten/Kota	Pengelolaan dan Keseimbangan Cadangan Pangan Kabupaten/Kota yang Dilaksanakan	-			1 Laporan	666.555.800,00			-	1. Peningkatan kapasitas perekonomian yang berdaya saing dan berkelanjutan berbasis sektor unggulan didukung dengan infrastruktur yang merata dan berkualitas 1. Pemantapan pertumbuhan ekonomi melalui sektor unggulan	Masyarakat	-	700.000.000,00		
2	09	03	2.02	0003	Pengadaan Cadangan Pangan Pemerintah Kabupaten/Kota	Jumlah Cadangan Pangan Pemerintah Kabupaten/Kota				50 Ton	666.555.800,00	Semua Kota/Kab, Semua Kecamatan, Semua Kel/Desa	DANA TRANSFER UMUM-DANA ALOKASI UMUM	-	1. Peningkatan kapasitas perekonomian yang berdaya saing dan berkelanjutan berbasis sektor unggulan didukung dengan infrastruktur yang merata dan berkualitas 1. Pemantapan pertumbuhan ekonomi melalui sektor unggulan	Masyarakat		700.000.000,00	DINAS KETAHANAN PANGAN DAN PERTANIAN	
2	09	03	2.04		Pelaksanaan Pencapaian Target Konsumsi Pangan Perkapita/Tahun sesuai dengan Angka Kecukupan Gizi	Pemberdayaan Masyarakat Dalam Rangka Pemenuhan Konsumsi Pangan Yang Beragam dan Bergizi Seimbang yang Dilaksanakan	-			5 Kelompok	63.000.000,00			-	1. Peningkatan kapasitas perekonomian yang berdaya saing dan berkelanjutan berbasis sektor unggulan didukung dengan infrastruktur yang merata dan berkualitas 1. Pemantapan pertumbuhan ekonomi melalui sektor unggulan	Masyarakat	-	80.000.000,00		
2	09	03	2.04	0002	Pemberdayaan Masyarakat dalam Pengankaragaman Konsumsi Pangan Berbasis Sumber Daya Lokal	Jumlah Pemberdayaan Kelompok Masyarakat dalam Pengankaragaman Konsumsi Pangan Berbasis Sumber Daya Lokal				1 Laporan	63.000.000,00	Kab. Purworejo, Semua Kecamatan, Semua Kel/Desa	DANA TRANSFER UMUM-DANA ALOKASI UMUM	-	1. Peningkatan kapasitas perekonomian yang berdaya saing dan berkelanjutan berbasis sektor unggulan didukung dengan infrastruktur yang merata dan berkualitas 1. Pemantapan pertumbuhan ekonomi melalui sektor unggulan	Masyarakat		80.000.000,00	DINAS KETAHANAN PANGAN DAN PERTANIAN	
4	2	09	04		PROGRAM PENANGANAN KERAWANAN PANGAN	Persentase Penanganan pada Daerah Rawan/ Rentan Pangan	-			20 %	44.402.800,00								200.000.000,00	

No	Kode					Urusan / Bidang Urusan / Program / Kegiatan / Sub Kegiatan	Indikator Program / Kegiatan / Sub Kegiatan	Target Akhir Periode Renstra OPD	Realisasi Capaian RENJA OPD Tahun 2023	Prakiraan Capaian Target RENJA OPD Tahun 2024	Capaian Kinerja Dan Kerangka Pendanaan					Kelompok Sasaran	Prakiraan Maju Rencana Tahun 2024		Perangkat Daerah Penanggung Jawab	
											Target 2025	Pagu Indikatif (Rp)	Lokasi	Sumber Dana	Prioritas		Target	Pagu Indikatif (Rp)		
															Nasional					Daerah
1	2	3	4	5	6	7	8	9	10	11	12	13	14	15	16	17				
1	2	09	04	2.01		Penyusunan Peta Kerentanan dan Ketahanan Pangan Kecamatan	Peta Ketahanan dan Kerentanan Pangan yang Disediakan	-			1 Dokumen	12.000.000,00			Memantapkan Sistem Pertahanan Keamanan Negara dan Mendorong Kemandirian Bangsa Melalui Swasembada Pangan, Energi, Air, Ekonomi Syariah, Ekonomi Digital, Ekonomi Hijau, dan Ekonomi Biru	1. Peningkatan kapasitas perekonomian yang berdaya saing dan berkelanjutan berbasis sektor unggulan didukung dengan infrastruktur yang merata dan berkualitas 1. Pemantapan pertumbuhan ekonomi melalui sektor unggulan	Aparatur, Masyarakat	-	0,00	
2	09	04	2.01	0001		Penyusunan, Pemutakhiran dan Analisis Peta Ketahanan dan Kerentanan Pangan	Peta dan Analisis Ketahanan dan Kerentanan Pangan yang Dimutakhirkan				1 Dokumen	12.000.000,00	Semua Kota/Kab, Semua Kecamatan, Semua Kel/Desa	DANA TRANSFER UMUM-DANA ALOKASI UMUM	Memantapkan Sistem Pertahanan Keamanan Negara dan Mendorong Kemandirian Bangsa Melalui Swasembada Pangan, Energi, Air, Ekonomi Syariah, Ekonomi Digital, Ekonomi Hijau, dan Ekonomi Biru	1. Peningkatan kapasitas perekonomian yang berdaya saing dan berkelanjutan berbasis sektor unggulan didukung dengan infrastruktur yang merata dan berkualitas 1. Pemantapan pertumbuhan ekonomi melalui sektor unggulan	Aparatur, Masyarakat	-	0,00	DINAS KETAHANAN PANGAN DAN PERTANIAN
2	09	04	2.02			Penanganan Kerawanan Pangan Kewenangan Kabupaten/Kota	Kerawanan Pangan yang Ditangani	-			1 Desa	32.402.800,00			-	1. Peningkatan kapasitas perekonomian yang berdaya saing dan berkelanjutan berbasis sektor unggulan didukung dengan infrastruktur yang merata dan berkualitas 1. Pemantapan pertumbuhan ekonomi melalui sektor unggulan	Masyarakat	-	200.000.000,00	
2	09	04	2.02	0003		Koordinasi dan Sinkronisasi Penanganan Kerawanan Pangan dan Gizi Kabupaten/Kota	Jumlah koordinasi dan sinkronisasi penanganan kerawanan pangan dan gizi kabupaten/kota				1 Laporan	32.402.800,00	Kab. Purworejo, Semua Kecamatan, Semua Kel/Desa	DANA TRANSFER UMUM-DANA ALOKASI UMUM	-	1. Peningkatan kapasitas perekonomian yang berdaya saing dan berkelanjutan berbasis sektor unggulan didukung dengan infrastruktur yang merata dan berkualitas 1. Pemantapan pertumbuhan ekonomi melalui sektor unggulan	Masyarakat	-	200.000.000,00	DINAS KETAHANAN PANGAN DAN PERTANIAN
5	2	09	05			PROGRAM PENGAWASAN KEAMANAN PANGAN	Persentase Pangan Segar Aman	-			100,00 %	42.200.600,00						-	75.000.000,00	

No	Kode				Urusan / Bidang Urusan / Program / Kegiatan / Sub Kegiatan	Indikator Program / Kegiatan / Sub Kegiatan	Target Akhir Periode Renstra OPD	Realisasi Capaian RENJA OPD Tahun 2023	Prakiraan Capaian Target RENJA OPD Tahun 2024	Capaian Kinerja Dan Kerangka Pendanaan				Kelompok Sasaran	Prakiraan Maju Rencana Tahun 2024		Perangkat Daerah Penanggung Jawab		
										Target 2025	Pagu Indikatif (Rp)	Lokasi	Sumber Dana		Prioritas			Target	Pagu Indikatif (Rp)
															Nasional	Daerah			
1	2	09	05	2.01	Pelaksanaan Pengawasan Keamanan Pangan Segar Daerah Kabupaten/Kota	Data Pengawasan Pangan Segar yang Tersedia	-			1 Dokumen	42.200.600,00			-	1. Peningkatan kapasitas perekonomian yang berdaya saing dan berkelanjutan berbasis sektor unggulan didukung dengan infrastruktur yang merata dan berkualitas 1. Pemantapan pertumbuhan ekonomi melalui sektor unggulan	Masyarakat	-	75.000.000,00	
2	09	05	2.01	0004	Rekomendasi Keamanan Pangan Segar Asal Tumbuhan Daerah Kabupaten/Kota	Jumlah Rekomendasi Keamanan Pangan Segar Asal Tumbuhan Daerah Kabupaten/Kota				1 Dokumen	10.624.000,00	Kab. Purworejo, Semua Kecamatan, Semua Kel/Desa	DANA TRANSFER UMUM-DANA ALOKASI UMUM	-	1. Peningkatan kapasitas perekonomian yang berdaya saing dan berkelanjutan berbasis sektor unggulan didukung dengan infrastruktur yang merata dan berkualitas 1. Pemantapan pertumbuhan ekonomi melalui sektor unggulan	Masyarakat		30.000.000,00	DINAS KETAHANAN PANGAN DAN PERTANIAN
2	09	05	2.01	0007	Penyediaan Sarana Pengujian keamanan dan mutu pangan segar asal tumbuhan Daerah Kabupaten/Kota	Jumlah sarana pengujian keamanan dan mutu pangan segar asal tumbuhan daerah kabupaten/kota				1 Dokumen	16.204.600,00	Kab. Purworejo, Semua Kecamatan, Semua Kel/Desa	DANA TRANSFER UMUM-DANA ALOKASI UMUM	-	1. Peningkatan kapasitas perekonomian yang berdaya saing dan berkelanjutan berbasis sektor unggulan didukung dengan infrastruktur yang merata dan berkualitas 1. Pemantapan pertumbuhan ekonomi melalui sektor unggulan	Masyarakat		25.000.000,00	DINAS KETAHANAN PANGAN DAN PERTANIAN
2	09	05	2.01	0009	Penguatan kelembagaan pengawas keamanan dan mutu pangan segar asal tumbuhan	Jumlah dokumen penguatan kelembagaan pengawas keamanan dan mutu pangan segar asal tumbuhan				1 Dokumen	15.372.000,00	Kab. Purworejo, Semua Kecamatan, Semua Kel/Desa	DANA TRANSFER UMUM-DANA ALOKASI UMUM	-	1. Peningkatan kapasitas perekonomian yang berdaya saing dan berkelanjutan berbasis sektor unggulan didukung dengan infrastruktur yang merata dan berkualitas 1. Pemantapan pertumbuhan ekonomi melalui sektor unggulan	Masyarakat		20.000.000,00	DINAS KETAHANAN PANGAN DAN PERTANIAN
3					URUSAN PEMERINTAHAN PILIHAN						31.022.070.600,00							25.427.000.000,00	
3	27				URUSAN PEMERINTAHAN BIDANG PERTANIAN						31.022.070.600,00							25.427.000.000,00	
6	3	27	02		PROGRAM PENYEDIAAN DAN PENGEMBANGAN SARANA PERTANIAN	Persentase Penyediaan Sarana Pertanian bagi Kelompok Tani	-			95,00 %	16.288.885.300,00							9.950.000.000,00	
3	27	02	2.01		Pengawasan Penggunaan Sarana Pertanian	Dokumen Pengawasan Penggunaan Sarana Pertanian yang Dilaksanakan	-			1 Dokumen	4.950.716.000,00				1. Peningkatan kapasitas perekonomian yang berdaya saing dan berkelanjutan berbasis sektor unggulan didukung dengan infrastruktur yang merata dan berkualitas 1. Pemantapan pertumbuhan ekonomi melalui sektor unggulan	Masyarakat		4.500.000.000,00	
3	27	02	2.01	0001	Pengawasan Penggunaan Sarana Pendukung Pertanian Sesuai dengan Komoditas, Teknologi dan Spesifik Lokasi	Jumlah Pengawasan Penggunaan Sarana Pendukung Pertanian Sesuai dengan Komoditas, Teknologi dan Spesifik Lokasi				1 Laporan	4.624.836.000,00	Kab. Purworejo, Semua Kecamatan, Semua Kel/Desa	DANA TRANSFER UMUM, DBH CUKAI HASIL TEMBAKAU (CHT), DANA TRANSFER KHUSUS-DANA ALOKASI KHUSUS NON FISIK	-	1. Peningkatan kapasitas perekonomian yang berdaya saing dan berkelanjutan berbasis sektor unggulan didukung dengan infrastruktur yang merata dan berkualitas 1. Pemantapan pertumbuhan ekonomi melalui sektor unggulan	Masyarakat		4.000.000.000,00	DINAS KETAHANAN PANGAN DAN PERTANIAN
3	27	02	2.01	0002	Pendampingan Penggunaan Sarana Pendukung Pertanian														

No	Kode					Urusan / Bidang Urusan / Program / Kegiatan / Sub Kegiatan	Indikator Program / Kegiatan / Sub Kegiatan	Target Akhir Periode Renstra OPD	Realisasi Capaian RENJA OPD Tahun 2023	Prakiraan Capaian Target RENJA OPD Tahun 2024	Capaian Kinerja Dan Kerangka Pendanaan					Kelompok Sasaran	Prakiraan Maju Rencana Tahun 2024		Perangkat Daerah Penanggung Jawab		
											Target 2025	Pagu Indikatif (Rp)	Lokasi	Sumber Dana	Prioritas		Target	Pagu Indikatif (Rp)			
															Nasional					Daerah	
1	2	3	4	5	6	7	8	9	10	11	12	13	14	15	16	17					
						Jumlah Pendampingan Penggunaan Sarana Pendukung Pertanian				1 Laporan	325.880.000,00	Kab. Purworejo, Semua Kecamatan, Semua Kel/Desa	DANA TRANSFER UMUM-DANA ALOKASI UMUM	-	1. Peningkatan kapasitas perekonomian yang berdaya saing dan berkelanjutan berbasis sektor unggulan didukung dengan infrastruktur yang merata dan berkualitas 1. Pemantapan pertumbuhan ekonomi melalui sektor unggulan	Masyarakat		500.000.000,00	DINAS KETAHANAN PANGAN DAN PERTANIAN		
3	27	02	2.02		Pengelolaan Sumber Daya Genetik (SDG) Hewan, Tumbuhan, dan Mikro Organisme Kewenangan Kabupaten/Kota	Sumber Daya Genetik (SDG) yang Dikelola	-			1 Dokumen	4.585.068.300,00			-	1. Peningkatan kapasitas perekonomian yang berdaya saing dan berkelanjutan berbasis sektor unggulan didukung dengan infrastruktur yang merata dan berkualitas 1. Pemantapan pertumbuhan ekonomi melalui sektor unggulan	Masyarakat	-	2.450.000.000,00			
3	27	02	2.02	0002	Peningkatan Kualitas SDG Hewan/Tanaman																
						Jumlah Pelaksanaan Peningkatan Kualitas SDG Hewan/Tanaman				1 Dokumen	4.171.870.800,00	Kab. Purworejo, Semua Kecamatan, Semua Kel/Desa	DANA TRANSFER UMUM-DANA ALOKASI UMUM	-	1. Peningkatan kapasitas perekonomian yang berdaya saing dan berkelanjutan berbasis sektor unggulan didukung dengan infrastruktur yang merata dan berkualitas 1. Pemantapan pertumbuhan ekonomi melalui sektor unggulan	Masyarakat		2.000.000.000,00	DINAS KETAHANAN PANGAN DAN PERTANIAN		
3	27	02	2.02	0004	Penjaminan Kemurnian dan Kelestarian SDG Tanaman																
						Jumlah SDG tanaman yang dilakukan pelestarian dan pemurnian				2 Varietas Unggul Baru (VUB)	413.197.500,00	Kab. Purworejo, Semua Kecamatan, Semua Kel/Desa	DBH CUKAI HASIL TEMBAKAU (CHT)	-	1. Peningkatan kapasitas perekonomian yang berdaya saing dan berkelanjutan berbasis sektor unggulan didukung dengan infrastruktur yang merata dan berkualitas 1. Pemantapan pertumbuhan ekonomi melalui sektor unggulan	Masyarakat		450.000.000,00	DINAS KETAHANAN PANGAN DAN PERTANIAN		
3	27	02	2.06		Penyediaan Benih/Bibit Ternak dan Hijauan Pakan Ternak yang Sumbernya dalam 1 (Satu) Daerah Kabupaten/Kota Lain	Penyediaan Benih/Bibit Ternak dan Hijauan Pakan Ternak yang Sumbernya Dalam 1 (satu) Daerah Kabupaten/Kota yang Dilaksanakan	-			1 Dokumen	6.753.101.000,00			-	1. Peningkatan kapasitas perekonomian yang berdaya saing dan berkelanjutan berbasis sektor unggulan didukung dengan infrastruktur yang merata dan berkualitas 1. Pemantapan pertumbuhan ekonomi melalui sektor unggulan	Masyarakat	-	3.000.000.000,00			
3	27	02	2.06	0003	Pengadaan Bibit Ternak yang Sumbernya dari Daerah Kabupaten/Kota Lain																
						Jumlah bibit ternak yang sumbernya dari daerah kabupaten/kota lain				470 Ekor	6.753.101.000,00	Kab. Purworejo, Semua Kecamatan, Semua Kel/Desa	DANA TRANSFER UMUM-DANA ALOKASI UMUM	-	1. Peningkatan kapasitas perekonomian yang berdaya saing dan berkelanjutan berbasis sektor unggulan didukung dengan infrastruktur yang merata dan berkualitas 1. Pemantapan pertumbuhan ekonomi melalui sektor unggulan	Masyarakat		3.000.000.000,00	DINAS KETAHANAN PANGAN DAN PERTANIAN		
7	3	27	03		PROGRAM PENYEDIAAN DAN PENGEMBANGAN PRASARANA PERTANIAN	Persentase Penyediaan Prasarana Pertanian bagi Kelompok Tani	-			80,00 %	11.907.951.300,00						-	12.635.000.000,00			
3	27	03	2.01		Pengembangan Prasarana Pertanian	Pengembangan Prasarana Pertanian yang Dilaksanakan	-			1 Dokumen	145.500.000,00			-	1. Peningkatan kapasitas perekonomian yang berdaya saing dan berkelanjutan berbasis sektor unggulan didukung dengan infrastruktur yang merata dan berkualitas 1. Pemantapan pertumbuhan ekonomi melalui sektor unggulan	Masyarakat	-	200.000.000,00			
3	27	03	2.01	0003	Koordinasi dan Sinkronisasi Prasarana Pendukung Pertanian Lainnya																

No	Kode					Urusan / Bidang Urusan / Program / Kegiatan / Sub Kegiatan	Indikator Program / Kegiatan / Sub Kegiatan	Target Akhir Periode Renstra OPD	Realisasi Capaian RENJA OPD Tahun 2023	Prakiraan Capaian Target RENJA OPD Tahun 2024	Capaian Kinerja Dan Kerangka Pendanaan					Kelompok Sasaran	Prakiraan Maju Rencana Tahun 2024		Perangkat Daerah Penanggung Jawab	
											Target 2025	Pagu Indikatif (Rp)	Lokasi	Sumber Dana	Prioritas		Target	Pagu Indikatif (Rp)		
															Nasional					Daerah
1																				
						Jumlah Koordinasi dan Sinkronisasi Prasarana Pendukung Pertanian Lainnya				1 Laporan	145.500.000,00	Semua Kota/Kab, Semua Kecamatan, Semua Kel/Desa	DANA TRANSFER KHUSUS-DANA ALOKASI KHUSUS NON FISIK	-	1. Peningkatan kapasitas perekonomian yang berdaya saing dan berkelanjutan berbasis sektor unggulan didukung dengan infrastruktur yang merata dan berkualitas 1. Pemantapan pertumbuhan ekonomi melalui sektor unggulan	Masyarakat		200.000.000,00	DINAS KETAHANAN PANGAN DAN PERTANIAN	
3	27	03	2.02		Pembangunan Prasarana Pertanian	Pembangunan Prasarana Pertanian yang Dilaksanakan	-			1 Dokumen	11.730.177.100,00			-	1. Peningkatan kapasitas perekonomian yang berdaya saing dan berkelanjutan berbasis sektor unggulan didukung dengan infrastruktur yang merata dan berkualitas 1. Pemantapan pertumbuhan ekonomi melalui sektor unggulan	Masyarakat	-	12.400.000.000,00		
3	27	03	2.02	0003	Pembangunan, Rehabilitasi dan Pemeliharaan Jalan Usaha Tani															
						Jalan Usaha Tani yang Dibangun, Direhabilitasi dan Dipelihara				61 Unit	7.564.719.100,00	Kab. Purworejo, Semua Kecamatan, Semua Kel/Desa	DANA TRANSFER UMUM-DANA ALOKASI UMUM, DBH CUKAI HASIL TEMBAKAU (CHT)	-	1. Peningkatan kapasitas perekonomian yang berdaya saing dan berkelanjutan berbasis sektor unggulan didukung dengan infrastruktur yang merata dan berkualitas 1. Pemantapan pertumbuhan ekonomi melalui sektor unggulan	Masyarakat		7.000.000.000,00	DINAS KETAHANAN PANGAN DAN PERTANIAN	
3	27	03	2.02	0009	Pembangunan, Rehabilitasi dan Pemeliharaan Prasarana Pertanian Lainnya															
						Jumlah Prasarana Pertanian Lainnya yang Dibangun, Direhabilitasi dan Dipelihara				2 Unit	0,00	Kab. Purworejo, Semua Kecamatan, Semua Kel/Desa	DBH CUKAI HASIL TEMBAKAU (CHT)	-	1. Peningkatan kapasitas perekonomian yang berdaya saing dan berkelanjutan berbasis sektor unggulan didukung dengan infrastruktur yang merata dan berkualitas 1. Pemantapan pertumbuhan ekonomi melalui sektor unggulan	Masyarakat		400.000.000,00	DINAS KETAHANAN PANGAN DAN PERTANIAN	
3	27	03	2.02	0010	Rehabilitasi dan Pemeliharaan Jaringan Irigasi Usaha Tani															
						Jumlah jaringan irigasi usaha tani yang direhabilitasi				22 Unit	1.641.700.000,00	Kab. Purworejo, Semua Kecamatan, Semua Kel/Desa	DANA TRANSFER UMUM-DANA ALOKASI UMUM	-	1. Peningkatan kapasitas perekonomian yang berdaya saing dan berkelanjutan berbasis sektor unggulan didukung dengan infrastruktur yang merata dan berkualitas 1. Pemantapan pertumbuhan ekonomi melalui sektor unggulan	Masyarakat		2.000.000.000,00	DINAS KETAHANAN PANGAN DAN PERTANIAN	
3	27	03	2.02	0015	Pembangunan, Rehabilitasi, Pemeliharaan dan operasionalisasi Rumah Potong Hewan															
						Jumlah rumah potong hewan yang dibangun, direhabilitasi dan dipelihara serta beroperasi				2 Unit	2.523.758.000,00	Kab. Purworejo, Semua Kecamatan, Semua Kel/Desa	DANA TRANSFER KHUSUS-DANA ALOKASI KHUSUS FISIK	-	1. Peningkatan kapasitas perekonomian yang berdaya saing dan berkelanjutan berbasis sektor unggulan didukung dengan infrastruktur yang merata dan berkualitas 1. Pemantapan pertumbuhan ekonomi melalui sektor unggulan	Masyarakat		3.000.000.000,00	DINAS KETAHANAN PANGAN DAN PERTANIAN	
3	27	03	2.03		Pengelolaan Wilayah Sumber Bibit Ternak dan Rumpun/Galur Ternak dalam Daerah Kabupaten/ Kota	Pengelolaan Wilayah Sumber Bibit Kambing Kaligesing	-			12 Bulan	32.274.200,00			-	1. Peningkatan kapasitas perekonomian yang berdaya saing dan berkelanjutan berbasis sektor unggulan didukung dengan infrastruktur yang merata dan berkualitas 1. Pemantapan pertumbuhan ekonomi melalui sektor unggulan	Masyarakat	-	35.000.000,00		
3	27	03	2.03	0002	Pengawasan Wilayah Sumber Bibit Ternak dan Rumpun/Galur Ternak															
						Jumlah Pengawasan Wilayah Sumber Bibit Ternak dan Rumpun/Galur Ternak				1 Laporan	32.274.200,00	Kab. Purworejo, Semua Kecamatan, Semua Kel/Desa	DANA TRANSFER UMUM-DANA ALOKASI UMUM	-	1. Peningkatan kapasitas perekonomian yang berdaya saing dan berkelanjutan berbasis sektor unggulan didukung dengan infrastruktur yang merata dan berkualitas 1. Pemantapan pertumbuhan ekonomi melalui sektor unggulan	Masyarakat		35.000.000,00	DINAS KETAHANAN PANGAN DAN PERTANIAN	

No	Kode					Urusan / Bidang Urusan / Program / Kegiatan / Sub Kegiatan	Indikator Program / Kegiatan / Sub Kegiatan	Target Akhir Periode Renstra OPD	Realisasi Capaian RENJA OPD Tahun 2023	Prakiraan Capaian Target RENJA OPD Tahun 2024	Capaian Kinerja Dan Kerangka Pendanaan				Kelompok Sasaran	Prakiraan Maju Rencana Tahun 2024		Perangkat Daerah Penanggung Jawab		
											Target 2025	Pagu Indikatif (Rp)	Lokasi	Sumber Dana		Prioritas			Target	Pagu Indikatif (Rp)
																Nasional	Daerah			
1	2	3	4	5	6	7	8	9	10	11	12	13	14	15	16	17				
8	3	27	04			PROGRAM PENGENDALIAN KESEHATAN HEWAN DAN KESEHATAN MASYARAKAT VETERINER	Persentase Penurunan Kejadian dan Jumlah Kasus Penyakit Hewan Menular	-			19,00 %	996.238.300,00						1.557.000.000,00		
	3	27	04	2.02		Pengawasan Pemasukan dan Pengeluaran Hewan dan Produk Hewan Daerah Kabupaten/Kota	Laporan Hasil Pengawasan Pemasukan dan Pengeluaran Hewan	-			1 Dokumen	5.000.000,00			1. Peningkatan kapasitas perekonomian yang berdaya saing dan berkelanjutan berbasis sektor unggulan didukung dengan infrastruktur yang merata dan berkualitas 1. Pemantapan pertumbuhan ekonomi melalui sektor unggulan	Masyarakat	-	7.000.000,00		
	3	27	04	2.02	0004	Pengawasan atas Penerapan Persyaratan Teknis untuk Pemasukan dan/atau Pengeluaran Hewan, Produk Hewan dan Media Pembawa Penyakit Hewan Lainnya (HPM)														
							Jumlah pengawasan penerapan persyaratan teknis untuk pemasukan dan/atau pengeluaran HPM				1 laporan	5.000.000,00	Kab. Purworejo, Semua Kecamatan, Semua Kel/Desa	DANA TRANSFER UMUM-DANA ALOKASI UMUM	-	1. Peningkatan kapasitas perekonomian yang berdaya saing dan berkelanjutan berbasis sektor unggulan didukung dengan infrastruktur yang merata dan berkualitas 1. Pemantapan pertumbuhan ekonomi melalui sektor unggulan	Masyarakat	-	7.000.000,00	DINAS KETAHANAN PANGAN DAN PERTANIAN
	3	27	04	2.03		Pengelolaan Pelayanan Jasa Laboratorium dan Jasa Medik Veteriner dalam Daerah Kabupaten/Kota	Pelayanan Jasa Laboratorium dan Jasa Medik Veteriner yang Dikelola	-			1 Dokumen	896.230.500,00			1. Peningkatan kapasitas perekonomian yang berdaya saing dan berkelanjutan berbasis sektor unggulan didukung dengan infrastruktur yang merata dan berkualitas 1. Pemantapan pertumbuhan ekonomi melalui sektor unggulan	Masyarakat	-	1.450.000.000,00		
	3	27	04	2.03	0001	Penyediaan Pelayanan Jasa Laboratorium														
							Jumlah Pelayanan Jasa Laboratorium				1 Laporan	240.000.000,00	Semua Kota/Kab, Semua Kecamatan, Semua Kel/Desa	DANA TRANSFER KHUSUS-DANA ALOKASI KHUSUS NON FISIK	-	1. Peningkatan kapasitas perekonomian yang berdaya saing dan berkelanjutan berbasis sektor unggulan didukung dengan infrastruktur yang merata dan berkualitas 1. Pemantapan pertumbuhan ekonomi melalui sektor unggulan	Masyarakat	-	250.000.000,00	DINAS KETAHANAN PANGAN DAN PERTANIAN
	3	27	04	2.03	0002	Penyediaan Pelayanan Jasa Medik Veteriner														
							Jumlah Pelayanan Jasa Medik Veteriner				1 Laporan	656.230.500,00	Kab. Purworejo, Semua Kecamatan, Semua Kel/Desa	DANA TRANSFER UMUM-DANA ALOKASI UMUM, DANA TRANSFER KHUSUS-DANA ALOKASI KHUSUS NON FISIK	-	1. Peningkatan kapasitas perekonomian yang berdaya saing dan berkelanjutan berbasis sektor unggulan didukung dengan infrastruktur yang merata dan berkualitas 1. Pemantapan pertumbuhan ekonomi melalui sektor unggulan	Masyarakat	-	1.200.000.000,00	DINAS KETAHANAN PANGAN DAN PERTANIAN
	3	27	04	2.04		Penerapan dan Pengawasan Persyaratan Teknis Kesehatan Masyarakat Veteriner	Penerapan dan Pengawasan Persyaratan Teknis Kesehatan Masyarakat Veteriner yang Dilaksanakan	-			1 Dokumen	95.007.800,00			1. Peningkatan kapasitas perekonomian yang berdaya saing dan berkelanjutan berbasis sektor unggulan didukung dengan infrastruktur yang merata dan berkualitas 1. Pemantapan pertumbuhan ekonomi melalui sektor unggulan	Masyarakat	-	100.000.000,00		
	3	27	04	2.04	0002	Pengawasan Peredaran Hewan dan Produk Hewan														
							Jumlah Pengawasan Peredaran Hewan dan Produk Hewan				1 Laporan	95.007.800,00	Kab. Purworejo, Semua Kecamatan, Semua Kel/Desa	DANA TRANSFER UMUM-DANA ALOKASI UMUM	-	1. Peningkatan kapasitas perekonomian yang berdaya saing dan berkelanjutan berbasis sektor unggulan didukung dengan infrastruktur yang merata dan berkualitas 1. Pemantapan pertumbuhan ekonomi melalui sektor unggulan	Masyarakat	-	100.000.000,00	DINAS KETAHANAN PANGAN DAN PERTANIAN
9	3	27	05			PROGRAM PENGENDALIAN DAN PENANGGULANGAN BENCANA PERTANIAN	Persentase Fasilitasi Pengendalian dan Penanggulangan Bencana OPT	-			100,00 %	290.173.000,00						300.000.000,00		

No	Kode					Urusan / Bidang Urusan / Program / Kegiatan / Sub Kegiatan	Indikator Program / Kegiatan / Sub Kegiatan	Target Akhir Periode Renstra OPD	Realisasi Capaian RENJA OPD Tahun 2023	Prakiraan Capaian Target RENJA OPD Tahun 2024	Capaian Kinerja Dan Kerangka Pendanaan				Kelompok Sasaran	Prakiraan Maju Rencana Tahun 2024		Perangkat Daerah Penanggung Jawab		
											Target 2025	Pagu Indikatif (Rp)	Lokasi	Sumber Dana		Prioritas			Target	Pagu Indikatif (Rp)
																Nasional	Daerah			
1	2	3	4	5	6	7	8	9	10	11	12	13	14	15	16	17				
	3	27	05	2.01		Pengendalian dan Penanggulangan Bencana Pertanian Kabupaten/Kota	Pengendalian dan Penanggulangan Bencana Pertanian yang Dilaksanakan	-			1 Laporan	290.173.000,00				1. Peningkatan kapasitas perekonomian yang berdaya saing dan berkelanjutan berbasis sektor unggulan didukung dengan infrastruktur yang merata dan berkualitas 1. Pemantapan pertumbuhan ekonomi melalui sektor unggulan	Masyarakat	-	300.000.000,00	
	3	27	05	2.01	0001	Pengendalian Organisme Pengganggu Tumbuhan (OPT) Tanaman Pangan, Hortikultura, dan Perkebunan														
							Jumlah Luas Serangan Organisme Pengganggu Tumbuhan (OPT) Tanaman Pangan, Hortikultura, dan Perkebunan yang Dikendalikan				400 Ha	290.173.000,00	Kab. Purworejo, Semua Kecamatan, Semua Kel/Desa	DANA TRANSFER UMUM-DANA ALOKASI UMUM	-	1. Peningkatan kapasitas perekonomian yang berdaya saing dan berkelanjutan berbasis sektor unggulan didukung dengan infrastruktur yang merata dan berkualitas 1. Pemantapan pertumbuhan ekonomi melalui sektor unggulan	Masyarakat	-	300.000.000,00	DINAS KETAHANAN PANGAN DAN PERTANIAN
10	3	27	06			PROGRAM PERIZINAN USAHA PERTANIAN	Persentase Jumlah Usulan Izin Usaha Pertanian	-			100,00 %	20.000.000,00						-	25.000.000,00	
	3	27	06	2.01		Penerbitan Izin Usaha Pertanian yang Kegiatan Usahanya dalam Daerah Kabupaten/Kota	Fasilitasi Rekomendasi Perizinan Usaha Pertanian	-			1 Dokumen	20.000.000,00				1. Peningkatan kapasitas perekonomian yang berdaya saing dan berkelanjutan berbasis sektor unggulan didukung dengan infrastruktur yang merata dan berkualitas 1. Pemantapan pertumbuhan ekonomi melalui sektor unggulan	Masyarakat	-	25.000.000,00	
	3	27	06	2.01	0005	Pembinaan dan Pengawasan Penerapan standar dan Izin Usaha Pertanian														
							Jumlah izin usaha pertanian yang dibina dan diawasi				1 Laporan	20.000.000,00	Kab. Purworejo, Semua Kecamatan, Semua Kel/Desa	DANA TRANSFER UMUM-DANA ALOKASI UMUM	-	1. Peningkatan kapasitas perekonomian yang berdaya saing dan berkelanjutan berbasis sektor unggulan didukung dengan infrastruktur yang merata dan berkualitas 1. Pemantapan pertumbuhan ekonomi melalui sektor unggulan	Masyarakat	-	25.000.000,00	DINAS KETAHANAN PANGAN DAN PERTANIAN
11	3	27	07			PROGRAM PENYULUHAN PERTANIAN	Persentase Kenaikan Jumlah Petani Milenia	-			80,00 %	1.518.822.700,00						-	960.000.000,00	
	3	27	07	2.01		Pelaksanaan Penyuluhan Pertanian	Penyuluhan Pertanian yang Dilaksanakan	-			16 Kecamatan	1.518.822.700,00				1. Peningkatan kapasitas perekonomian yang berdaya saing dan berkelanjutan berbasis sektor unggulan didukung dengan infrastruktur yang merata dan berkualitas 1. Pemantapan pertumbuhan ekonomi melalui sektor unggulan	Aparatur, Masyarakat	-	960.000.000,00	
	3	27	07	2.01	0001	Peningkatan Kapasitas Kelembagaan Penyuluhan Pertanian di Kecamatan dan Desa														
							Jumlah Kelembagaan Penyuluhan Pertanian di Kecamatan dan Desa yang Ditingkatkan Kapasitasnya				16 Unit	423.792.000,00	Kab. Purworejo, Semua Kecamatan, Semua Kel/Desa	DANA TRANSFER UMUM-DANA ALOKASI UMUM, DANA TRANSFER KHUSUS-DANA ALOKASI KHUSUS NON FISIK	-	1. Peningkatan kapasitas perekonomian yang berdaya saing dan berkelanjutan berbasis sektor unggulan didukung dengan infrastruktur yang merata dan berkualitas 1. Pemantapan pertumbuhan ekonomi melalui sektor unggulan	Aparatur, Masyarakat	-	400.000.000,00	DINAS KETAHANAN PANGAN DAN PERTANIAN
	3	27	07	2.01	0002	Pembangunan Kapasitas Kelembagaan Petani di Kecamatan dan Desa														
							Jumlah Kelembagaan Petani di Kecamatan dan Desa yang Ditingkatkan Kapasitasnya				2500 Unit	945.030.700,00	Kab. Purworejo, Semua Kecamatan, Semua Kel/Desa	DANA TRANSFER UMUM-DANA ALOKASI UMUM, DBH CUKAI HASIL TEMBAKAU (CHT)	-	1. Peningkatan kapasitas perekonomian yang berdaya saing dan berkelanjutan berbasis sektor unggulan didukung dengan infrastruktur yang merata dan berkualitas 1. Pemantapan pertumbuhan ekonomi melalui sektor unggulan	Aparatur, Masyarakat	-	500.000.000,00	DINAS KETAHANAN PANGAN DAN PERTANIAN
	3	27	07	2.01	0005	Pembentukan dan Penyelenggaraan Sekolah Lapang Kelompok Tani Tingkat Kabupaten/Kota														

No	Kode	Urusan / Bidang Urusan / Program / Kegiatan / Sub Kegiatan	Indikator Program / Kegiatan / Sub Kegiatan	Target Akhir Periode Renstra OPD	Realisasi Capaian RENJA OPD Tahun 2023	Prakiraan Capaian Target RENJA OPD Tahun 2024	Capaian Kinerja Dan Kerangka Pendanaan					Kelompok Sasaran	Prakiraan Maju Rencana Tahun 2024		Perangkat Daerah Penanggung Jawab	
							Target 2025	Pagu Indikatif (Rp)	Lokasi	Sumber Dana	Prioritas		Target	Pagu Indikatif (Rp)		
											Nasional					Daerah
1							8	9	10	11	12	13	14	15	16	17
			Jumlah Sekolah Lapang Kelompok Tani yang Terbentuk dan Beroperasi				5 Unit	130.000.000,00	Kab. Purworejo, Semua Kecamatan, Semua Kel/Desa	DANA TRANSFER UMUM-DANA ALOKASI UMUM	-	1. Peningkatan kapasitas perekonomian yang berdaya saing dan berkelanjutan berbasis sektor unggulan didukung dengan infrastruktur yang merata dan berkualitas 1. Pemantapan pertumbuhan ekonomi melalui sektor unggulan	Aparatur, Masyarakat		35.000.000,00	DINAS KETAHANAN PANGAN DAN PERTANIAN
3	27	07	2.01	0008	Pembentukan Kelembagaan Ekonomi Petani											
			Jumlah Kelembagaan Ekonomi Petani yang dibentuk				1 Unit	20.000.000,00	Kab. Purworejo, Semua Kecamatan, Semua Kel/Desa	DANA TRANSFER UMUM-DANA ALOKASI UMUM	-	1. Peningkatan kapasitas perekonomian yang berdaya saing dan berkelanjutan berbasis sektor unggulan didukung dengan infrastruktur yang merata dan berkualitas 1. Pemantapan pertumbuhan ekonomi melalui sektor unggulan	Aparatur, Masyarakat		25.000.000,00	DINAS KETAHANAN PANGAN DAN PERTANIAN
J U M L A H								51.776.954.300,00							49.349.300.000,00	

RENCANA KERJA ORGANISASI PERANGKAT DAERAH (RENJA OPD)
DINAS LINGKUNGAN HIDUP DAN PERIKANAN KAB. PURWOREJO
TAHUN 2025

No	Kode					Urusan / Bidang Urusan / Program / Kegiatan / Sub Kegiatan	Indikator Program / Kegiatan / Sub Kegiatan	Target Akhir Periode Renstra OPD	Realisasi Capaian RENJA OPD Tahun 2023	Prakiraan Capaian Target RENJA OPD Tahun 2024	Capaian Kinerja Dan Kerangka Pendanaan				Kelompok Sasaran	Prakiraan Maju Rencana Tahun 2024		Perangkat Daerah Penanggung Jawab		
											Target 2025	Pagu Indikatif (Rp)	Lokasi	Sumber Dana		Prioritas			Target	Pagu Indikatif (Rp)
																Nasional	Daerah			
1	2	3	4	5	6	7	8	9	10	11	12	13	14	15	16	17				
						DINAS LINGKUNGAN HIDUP DAN PERIKANAN										27.812.254.413,00				
2						URUSAN PEMERINTAHAN WAJIB YANG TIDAK BERKAITAN DENGAN PELAYANAN DASAR										26.112.254.413,00				
2	11					URUSAN PEMERINTAHAN BIDANG LINGKUNGAN HIDUP										26.112.254.413,00				
1	2	11	01			PROGRAM PENUNJANG URUSAN PEMERINTAHAN DAERAH KABUPATEN/KOTA	Persentase Pelaksanaan Penunjang Urusan Pemerintahan Daerah Kabupaten	-			100 %	9.074.242.364,00				9.070.548.305,00				
	2	11	01	2.01		Perencanaan, Penganggaran, dan Evaluasi Kinerja Perangkat Daerah	Jumlah Dokumen Perencanaan, Penganggaran, dan Evaluasi Kinerja Perangkat Daerah	-			7 Dokumen	49.945.600,00			3. Peningkatan keberlanjutan pengelolaan sumber daya alam dan lingkungan hidup dalam mendukung perekonomian daerah yang berkelanjutan 2. Perwujudan keberlanjutan lingkungan hidup dan pemantapan ketahanan bencana	Aparatur	-	77.897.000,00		
2	11	01	2.01	0001		Penyusunan Dokumen Perencanaan Perangkat Daerah	Jumlah Dokumen Perencanaan Perangkat Daerah				15 Dokumen	28.000.000,00	Kab. Purworejo, Semua Kecamatan, Semua Kel/Desa	DANA TRANSFER UMUM-DANA ALOKASI UMUM	-	3. Peningkatan keberlanjutan pengelolaan sumber daya alam dan lingkungan hidup dalam mendukung perekonomian daerah yang berkelanjutan 2. Perwujudan keberlanjutan lingkungan hidup dan pemantapan ketahanan bencana	Aparatur		30.800.000,00	DINAS LINGKUNGAN HIDUP DAN PERIKANAN
2	11	01	2.01	0002		Koordinasi dan Penyusunan Dokumen RKA-SKPD	Jumlah Dokumen RKA-SKPD dan Laporan Hasil Koordinasi Penyusunan Dokumen RKA-SKPD				1 Dokumen	1.000.000,00	Kab. Purworejo, Semua Kecamatan, Semua Kel/Desa	DANA TRANSFER UMUM-DANA ALOKASI UMUM	-	3. Peningkatan keberlanjutan pengelolaan sumber daya alam dan lingkungan hidup dalam mendukung perekonomian daerah yang berkelanjutan 2. Perwujudan keberlanjutan lingkungan hidup dan pemantapan ketahanan bencana	Aparatur		3.740.000,00	DINAS LINGKUNGAN HIDUP DAN PERIKANAN
2	11	01	2.01	0003		Koordinasi dan Penyusunan Dokumen Perubahan RKA-SKPD	Jumlah Dokumen Perubahan RKA-SKPD dan Laporan Hasil Koordinasi Penyusunan Dokumen Perubahan RKA-SKPD				1 Dokumen	1.000.000,00	Kab. Purworejo, Semua Kecamatan, Semua Kel/Desa	DANA TRANSFER UMUM-DANA ALOKASI UMUM	-	3. Peningkatan keberlanjutan pengelolaan sumber daya alam dan lingkungan hidup dalam mendukung perekonomian daerah yang berkelanjutan 2. Perwujudan keberlanjutan lingkungan hidup dan pemantapan ketahanan bencana	Aparatur		3.267.000,00	DINAS LINGKUNGAN HIDUP DAN PERIKANAN
2	11	01	2.01	0004		Koordinasi dan Penyusunan DPA-SKPD	Jumlah Dokumen DPA-SKPD dan Laporan Hasil Koordinasi Penyusunan Dokumen DPA-SKPD				1 Dokumen	1.000.000,00	Kab. Purworejo, Semua Kecamatan, Semua Kel/Desa	DANA TRANSFER UMUM-DANA ALOKASI UMUM	-	3. Peningkatan keberlanjutan pengelolaan sumber daya alam dan lingkungan hidup dalam mendukung perekonomian daerah yang berkelanjutan 2. Perwujudan keberlanjutan lingkungan hidup dan pemantapan ketahanan bencana	Aparatur		2.970.000,00	DINAS LINGKUNGAN HIDUP DAN PERIKANAN
2	11	01	2.01	0005		Koordinasi dan Penyusunan Perubahan DPA-SKPD	Jumlah Dokumen Perubahan DPA-SKPD dan Laporan Hasil Koordinasi Penyusunan Dokumen Perubahan DPA-SKPD				1 Dokumen	620.000,00	Kab. Purworejo, Semua Kecamatan, Semua Kel/Desa	DANA TRANSFER UMUM-DANA ALOKASI UMUM	-	3. Peningkatan keberlanjutan pengelolaan sumber daya alam dan lingkungan hidup dalam mendukung perekonomian daerah yang berkelanjutan 2. Perwujudan keberlanjutan lingkungan hidup dan pemantapan ketahanan bencana	Aparatur		2.420.000,00	DINAS LINGKUNGAN HIDUP DAN PERIKANAN
2	11	01	2.01	0006		Koordinasi dan Penyusunan Laporan Capaian Kinerja dan Ikhtisar Realisasi Kinerja SKPD														

No	Kode					Urusan / Bidang Urusan / Program / Kegiatan / Sub Kegiatan	Indikator Program / Kegiatan / Sub Kegiatan	Target Akhir Periode Renstra OPD	Realisasi Capaian RENJA OPD Tahun 2023	Prakiraan Capaian Target RENJA OPD Tahun 2024	Capaian Kinerja Dan Kerangka Pendanaan					Kelompok Sasaran	Prakiraan Maju Rencana Tahun 2024		Perangkat Daerah Penanggung Jawab	
											Target 2025	Pagu Indikatif (Rp)	Lokasi	Sumber Dana	Prioritas		Target	Pagu Indikatif (Rp)		
															Nasional					Daerah
1	2	3	4	5	6	7	8	9	10	11	12	13	14	15	16	17				
						Jumlah Laporan Capaian Kinerja dan Ikhtisar Realisasi Kinerja SKPD dan Laporan Hasil Koordinasi Penyusunan Laporan Capaian Kinerja dan Ikhtisar Realisasi Kinerja SKPD				16 Laporan	2.715.000,00	Kab. Purworejo, Semua Kecamatan, Semua Kel/Desa	DANA TRANSFER UMUM-DANA ALOKASI UMUM	-	3. Peningkatan keberlanjutan pengelolaan sumber daya alam dan lingkungan hidup dalam mendukung perekonomian daerah yang berkelanjutan 2. Perwujudan keberlanjutan lingkungan hidup dan pemantapan ketahanan bencana	Aparatur		5.000.000,00	DINAS LINGKUNGAN HIDUP DAN PERIKANAN	
2	11	01	2.01	0007	Evaluasi Kinerja Perangkat Daerah	Jumlah Laporan Evaluasi Kinerja Perangkat Daerah				6 Laporan	15.610.600,00	Kab. Purworejo, Semua Kecamatan, Semua Kel/Desa	DANA TRANSFER UMUM-DANA ALOKASI UMUM	-	3. Peningkatan keberlanjutan pengelolaan sumber daya alam dan lingkungan hidup dalam mendukung perekonomian daerah yang berkelanjutan 2. Perwujudan keberlanjutan lingkungan hidup dan pemantapan ketahanan bencana	Aparatur		29.700.000,00	DINAS LINGKUNGAN HIDUP DAN PERIKANAN	
2	11	01	2.02		Administrasi Keuangan Perangkat Daerah	Persentase Layanan Administrasi Keuangan Perangkat Daerah	-			100 %	8.379.692.001,00			-	3. Peningkatan keberlanjutan pengelolaan sumber daya alam dan lingkungan hidup dalam mendukung perekonomian daerah yang berkelanjutan 2. Perwujudan keberlanjutan lingkungan hidup dan pemantapan ketahanan bencana	Aparatur	-	8.423.441.305,00		
2	11	01	2.02	0001	Penyediaan Gaji dan Tunjangan ASN	Jumlah Orang yang Menerima Gaji dan Tunjangan ASN				100 Orang/bulan	8.362.684.001,00	Kab. Purworejo, Semua Kecamatan, Semua Kel/Desa	DANA TRANSFER UMUM-DANA ALOKASI UMUM	-	3. Peningkatan keberlanjutan pengelolaan sumber daya alam dan lingkungan hidup dalam mendukung perekonomian daerah yang berkelanjutan 2. Perwujudan keberlanjutan lingkungan hidup dan pemantapan ketahanan bencana	Aparatur		8.397.216.305,00	DINAS LINGKUNGAN HIDUP DAN PERIKANAN	
2	11	01	2.02	0005	Koordinasi dan Penyusunan Laporan Keuangan Akhir Tahun SKPD	Jumlah Laporan Keuangan Akhir Tahun SKPD dan Laporan Hasil Koordinasi Penyusunan Laporan Keuangan Akhir Tahun SKPD				6 Laporan	2.750.000,00	Kab. Purworejo, Semua Kecamatan, Semua Kel/Desa	DANA TRANSFER UMUM-DANA ALOKASI UMUM	-	3. Peningkatan keberlanjutan pengelolaan sumber daya alam dan lingkungan hidup dalam mendukung perekonomian daerah yang berkelanjutan 2. Perwujudan keberlanjutan lingkungan hidup dan pemantapan ketahanan bencana	Aparatur		3.025.000,00	DINAS LINGKUNGAN HIDUP DAN PERIKANAN	
2	11	01	2.02	0007	Koordinasi dan Penyusunan Laporan Keuangan Bulanan/ Triwulanan/ Semesteran SKPD	Jumlah Laporan Keuangan Bulanan/ Triwulanan/ Semesteran SKPD dan Laporan Koordinasi Penyusunan Laporan Keuangan Bulanan/Triwulanan/Semesteran SKPD				26 Laporan	12.258.000,00	Kab. Purworejo, Semua Kecamatan, Semua Kel/Desa	DANA TRANSFER UMUM-DANA ALOKASI UMUM	-	3. Peningkatan keberlanjutan pengelolaan sumber daya alam dan lingkungan hidup dalam mendukung perekonomian daerah yang berkelanjutan 2. Perwujudan keberlanjutan lingkungan hidup dan pemantapan ketahanan bencana	Aparatur		20.000.000,00	DINAS LINGKUNGAN HIDUP DAN PERIKANAN	
2	11	01	2.02	0008	Penyusunan Pelaporan dan Analisis Prognosis Realisasi Anggaran	Jumlah Dokumen Pelaporan dan Analisis Prognosis Realisasi Anggaran				1 Dokumen	2.000.000,00	Kab. Purworejo, Semua Kecamatan, Semua Kel/Desa	DANA TRANSFER UMUM-DANA ALOKASI UMUM	-	3. Peningkatan keberlanjutan pengelolaan sumber daya alam dan lingkungan hidup dalam mendukung perekonomian daerah yang berkelanjutan 2. Perwujudan keberlanjutan lingkungan hidup dan pemantapan ketahanan bencana	Aparatur		3.200.000,00	DINAS LINGKUNGAN HIDUP DAN PERIKANAN	
2	11	01	2.06		Administrasi Umum Perangkat Daerah	Persentase Layanan Administrasi Umum Perangkat Daerah	-			100 %	216.206.000,00			-	3. Peningkatan keberlanjutan pengelolaan sumber daya alam dan lingkungan hidup dalam mendukung perekonomian daerah yang berkelanjutan 2. Perwujudan keberlanjutan lingkungan hidup dan pemantapan ketahanan bencana	Aparatur	-	218.650.000,00		
2	11	01	2.06	0001	Penyediaan Komponen Instalasi															

No	Kode					Urusan / Bidang Urusan / Program / Kegiatan / Sub Kegiatan	Indikator Program / Kegiatan / Sub Kegiatan	Target Akhir Periode Renstra OPD	Realisasi Capaian RENJA OPD Tahun 2023	Prakiraan Capaian Target RENJA OPD Tahun 2024	Capaian Kinerja Dan Kerangka Pendanaan				Kelompok Sasaran	Prakiraan Maju Rencana Tahun 2024		Perangkat Daerah Penanggung Jawab		
											Target 2025	Pagu Indikatif (Rp)	Lokasi	Sumber Dana		Prioritas			Target	Pagu Indikatif (Rp)
																Nasional	Daerah			
1																				
						Jumlah Paket Komponen Instalasi Listrik/Penerangan Bangunan Kantor yang Disediakan				1 Paket	9.000.000,00	Kab. Purworejo, Semua Kecamatan, Semua Kel/Desa	DANA TRANSFER UMUM-DANA ALOKASI UMUM	-	3. Peningkatan keberlanjutan pengelolaan sumber daya alam dan lingkungan hidup dalam mendukung perekonomian daerah yang berkelanjutan 2. Perwujudan keberlanjutan lingkungan hidup dan pemantapan ketahanan bencana	Aparatur		9.900.000,00	DINAS LINGKUNGAN HIDUP DAN PERIKANAN	
2	11	01	2.06	0003	Penyediaan Peralatan Rumah Tangga															
						Jumlah Paket Peralatan Rumah Tangga yang Disediakan				1 Paket	5.804.000,00	Kab. Purworejo, Semua Kecamatan, Semua Kel/Desa	DANA TRANSFER UMUM-DANA ALOKASI UMUM	-	3. Peningkatan keberlanjutan pengelolaan sumber daya alam dan lingkungan hidup dalam mendukung perekonomian daerah yang berkelanjutan 2. Perwujudan keberlanjutan lingkungan hidup dan pemantapan ketahanan bencana	Aparatur		6.350.000,00	DINAS LINGKUNGAN HIDUP DAN PERIKANAN	
2	11	01	2.06	0004	Penyediaan Bahan Logistik Kantor															
						Jumlah Paket Bahan Logistik Kantor yang Disediakan				1 Paket	55.436.400,00	Kab. Purworejo, Semua Kecamatan, Semua Kel/Desa	DANA TRANSFER UMUM-DANA ALOKASI UMUM	-	3. Peningkatan keberlanjutan pengelolaan sumber daya alam dan lingkungan hidup dalam mendukung perekonomian daerah yang berkelanjutan 2. Perwujudan keberlanjutan lingkungan hidup dan pemantapan ketahanan bencana	Aparatur		63.800.000,00	DINAS LINGKUNGAN HIDUP DAN PERIKANAN	
2	11	01	2.06	0005	Penyediaan Barang Cetak dan Penggandaan															
						Jumlah Paket Barang Cetak dan Penggandaan yang Disediakan				1 Paket	16.837.000,00	Kab. Purworejo, Semua Kecamatan, Semua Kel/Desa	DANA TRANSFER UMUM-DANA ALOKASI UMUM	-	3. Peningkatan keberlanjutan pengelolaan sumber daya alam dan lingkungan hidup dalam mendukung perekonomian daerah yang berkelanjutan 2. Perwujudan keberlanjutan lingkungan hidup dan pemantapan ketahanan bencana	Aparatur		20.900.000,00	DINAS LINGKUNGAN HIDUP DAN PERIKANAN	
2	11	01	2.06	0007	Penyediaan Bahan/Material															
						Jumlah Paket Bahan/Material yang Disediakan				1 Paket	20.000.000,00	Kab. Purworejo, Semua Kecamatan, Semua Kel/Desa	DANA TRANSFER UMUM-DANA ALOKASI UMUM	-	3. Peningkatan keberlanjutan pengelolaan sumber daya alam dan lingkungan hidup dalam mendukung perekonomian daerah yang berkelanjutan 2. Perwujudan keberlanjutan lingkungan hidup dan pemantapan ketahanan bencana	Aparatur		33.000.000,00	DINAS LINGKUNGAN HIDUP DAN PERIKANAN	
2	11	01	2.06	0009	Penyelenggaraan Rapat Koordinasi dan Konsultasi SKPD															
						Jumlah Laporan Penyelenggaraan Rapat Koordinasi dan Konsultasi SKPD				12 Laporan	109.128.600,00	Kab. Purworejo, Semua Kecamatan, Semua Kel/Desa	DANA TRANSFER UMUM-DANA ALOKASI UMUM	-	3. Peningkatan keberlanjutan pengelolaan sumber daya alam dan lingkungan hidup dalam mendukung perekonomian daerah yang berkelanjutan 2. Perwujudan keberlanjutan lingkungan hidup dan pemantapan ketahanan bencana	Aparatur		84.700.000,00	DINAS LINGKUNGAN HIDUP DAN PERIKANAN	
2	11	01	2.08		Penyediaan Jasa Penunjang Urusan Pemerintahan Daerah	Jumlah Laporan Penyediaan Jasa Penunjang Urusan Pemerintahan Daerah	-			2 laporan	160.404.763,00			-	3. Peningkatan keberlanjutan pengelolaan sumber daya alam dan lingkungan hidup dalam mendukung perekonomian daerah yang berkelanjutan 2. Perwujudan keberlanjutan lingkungan hidup dan pemantapan ketahanan bencana	Aparatur	-	115.000.000,00		
2	11	01	2.08	0002	Penyediaan Jasa Komunikasi, Sumber Daya Air dan Listrik															
						Jumlah Laporan Penyediaan Jasa Komunikasi, Sumber Daya Air dan Listrik yang Disediakan				12 Laporan	110.878.699,00	Kab. Purworejo, Semua Kecamatan, Semua Kel/Desa	DANA TRANSFER UMUM-DANA ALOKASI UMUM	-	3. Peningkatan keberlanjutan pengelolaan sumber daya alam dan lingkungan hidup dalam mendukung perekonomian daerah yang berkelanjutan 2. Perwujudan keberlanjutan lingkungan hidup dan pemantapan ketahanan bencana	Aparatur		60.000.000,00	DINAS LINGKUNGAN HIDUP DAN PERIKANAN	

No	Kode					Urusan / Bidang Urusan / Program / Kegiatan / Sub Kegiatan	Indikator Program / Kegiatan / Sub Kegiatan	Target Akhir Periode Renstra OPD	Realisasi Capaian RENJA OPD Tahun 2023	Prakiraan Capaian Target RENJA OPD Tahun 2024	Capaian Kinerja Dan Kerangka Pendanaan					Kelompok Sasaran	Prakiraan Maju Rencana Tahun 2024		Perangkat Daerah Penanggung Jawab		
											Target 2025	Pagu Indikatif (Rp)	Lokasi	Sumber Dana	Prioritas		Target	Pagu Indikatif (Rp)			
															Nasional					Daerah	
1	2	3	4	5	6	7	8	9	10	11	12	13	14	15	16	17					
	2	11	01	2.08	0004	Penyediaan Jasa Pelayanan Umum Kantor															
						Jumlah Laporan Penyediaan Jasa Pelayanan Umum Kantor yang Disediakan					12 Laporan	49.526.064,00	Kab. Purworejo, Semua Kecamatan, Semua Kel/Desa	DANA TRANSFER UMUM-DANA ALOKASI UMUM	-	3. Peningkatan keberlanjutan pengelolaan sumber daya alam dan lingkungan hidup dalam mendukung perekonomian daerah yang berkelanjutan 2. Perwujudan keberlanjutan lingkungan hidup dan pematapan ketahanan bencana	Aparatur		55.000.000,00	DINAS LINGKUNGAN HIDUP DAN PERIKANAN	
	2	11	01	2.09		Pemeliharaan Barang Milik Daerah Penunjang Urusan Pemerintahan Daerah	Barang Milik Daerah (BMD) Penunjang Urusan Pemerintahan Daerah yang Dipelihara	-			4 jenis	267.994.000,00			-	3. Peningkatan keberlanjutan pengelolaan sumber daya alam dan lingkungan hidup dalam mendukung perekonomian daerah yang berkelanjutan 2. Perwujudan keberlanjutan lingkungan hidup dan pematapan ketahanan bencana			235.560.000,00		
	2	11	01	2.09	0004	Penyediaan Jasa Pemeliharaan, Biaya Pemeliharaan, dan Pajak Kendaraan Perorangan Dinas atau Kendaraan Dinas Jabatan															
						Jumlah Kendaraan Perorangan Dinas atau Kendaraan Dinas Jabatan yang Dipelihara dan Dibayarkan Pajaknya					25 Unit	89.510.000,00	Kab. Purworejo, Semua Kecamatan, Semua Kel/Desa	DANA TRANSFER UMUM-DANA ALOKASI UMUM	-	3. Peningkatan keberlanjutan pengelolaan sumber daya alam dan lingkungan hidup dalam mendukung perekonomian daerah yang berkelanjutan 2. Perwujudan keberlanjutan lingkungan hidup dan pematapan ketahanan bencana			100.000.000,00	DINAS LINGKUNGAN HIDUP DAN PERIKANAN	
	2	11	01	2.09	0006	Pemeliharaan Peralatan dan Mesin Lainnya															
						Jumlah Peralatan dan Mesin Lainnya yang Dipelihara					15 Unit	15.130.000,00	Kab. Purworejo, Semua Kecamatan, Semua Kel/Desa	DANA TRANSFER UMUM-DANA ALOKASI UMUM	-	3. Peningkatan keberlanjutan pengelolaan sumber daya alam dan lingkungan hidup dalam mendukung perekonomian daerah yang berkelanjutan 2. Perwujudan keberlanjutan lingkungan hidup dan pematapan ketahanan bencana			20.000.000,00	DINAS LINGKUNGAN HIDUP DAN PERIKANAN	
	2	11	01	2.09	0009	Pemeliharaan/Rehabilitasi Gedung Kantor dan Bangunan Lainnya															
						Jumlah Gedung Kantor dan Bangunan Lainnya yang Dipelihara/Direhabilitasi					3 Unit	150.544.000,00	Kab. Purworejo, Semua Kecamatan, Semua Kel/Desa	DANA TRANSFER UMUM-DANA ALOKASI UMUM	-	3. Peningkatan keberlanjutan pengelolaan sumber daya alam dan lingkungan hidup dalam mendukung perekonomian daerah yang berkelanjutan 2. Perwujudan keberlanjutan lingkungan hidup dan pematapan ketahanan bencana			100.560.000,00	DINAS LINGKUNGAN HIDUP DAN PERIKANAN	
	2	11	01	2.09	0010	Pemeliharaan/Rehabilitasi Sarana dan Prasarana Gedung Kantor atau Bangunan Lainnya															
						Jumlah Sarana dan Prasarana Gedung Kantor atau Bangunan Lainnya yang Dipelihara/Direhabilitasi					21 Unit	12.810.000,00	Kab. Purworejo, Semua Kecamatan, Semua Kel/Desa	DANA TRANSFER UMUM-DANA ALOKASI UMUM	-	3. Peningkatan keberlanjutan pengelolaan sumber daya alam dan lingkungan hidup dalam mendukung perekonomian daerah yang berkelanjutan 2. Perwujudan keberlanjutan lingkungan hidup dan pematapan ketahanan bencana			15.000.000,00	DINAS LINGKUNGAN HIDUP DAN PERIKANAN	
	2	2	11	02		PROGRAM PERENCANAAN LINGKUNGAN HIDUP	Persentase Ketersediaannya Dokumen Perencanaan Lingkungan Hidup Berkualitas	-			75 %	200.000.000,00								120.000.000,00	
	2	11	02	2.01		Rencana Perlindungan dan Pengelolaan Lingkungan Hidup (RPPLH) Kabupaten/Kota	Dokumen Perencanaan Lingkungan Hidup	-			1 Dokumen	100.000.000,00			-	3. Peningkatan keberlanjutan pengelolaan sumber daya alam dan lingkungan hidup dalam mendukung perekonomian daerah yang berkelanjutan 2. Perwujudan keberlanjutan lingkungan hidup dan pematapan ketahanan bencana	Aparatur			0,00	
	2	11	02	2.01	0005	Penyusunan dokumen rencana tematik berbasis arahan RPPLH															

No	Kode					Urusan / Bidang Urusan / Program / Kegiatan / Sub Kegiatan	Indikator Program / Kegiatan / Sub Kegiatan	Target Akhir Periode Renstra OPD	Realisasi Capaian RENJA OPD Tahun 2023	Prakiraan Capaian Target RENJA OPD Tahun 2024	Capaian Kinerja Dan Kerangka Pendanaan					Kelompok Sasaran	Prakiraan Maju Rencana Tahun 2024		Perangkat Daerah Penanggung Jawab	
											Target 2025	Pagu Indikatif (Rp)	Lokasi	Sumber Dana	Prioritas		Target	Pagu Indikatif (Rp)		
															Nasional					Daerah
1																				
						Jumlah dokumen RPPMA, RPPMU, RPPEL, RPPK, RPPK yang ditetapkan				1 Dokumen	100.000.000,00	Kab. Purworejo, Semua Kecamatan, Semua Kel/Desa	DANA TRANSFER UMUM-DANA ALOKASI UMUM	-	3. Peningkatan keberlanjutan pengelolaan sumber daya alam dan lingkungan hidup dalam mendukung perekonomian daerah yang berkelanjutan 2. Perwujudan keberlanjutan lingkungan hidup dan pemantapan ketahanan bencana	Aparatur		0,00	DINAS LINGKUNGAN HIDUP DAN PERIKANAN	
2	11	02	2.02		Penyelenggaraan Kajian Lingkungan Hidup Strategis (KLHS) Kabupaten/Kota	Dokumen Kajian Lingkungan Hidup Strategis	-			1 Dokumen	100.000.000,00			-	3. Peningkatan keberlanjutan pengelolaan sumber daya alam dan lingkungan hidup dalam mendukung perekonomian daerah yang berkelanjutan 2. Perwujudan keberlanjutan lingkungan hidup dan pemantapan ketahanan bencana	Aparatur	-	120.000.000,00		
2	11	02	2.02	0005	Penyelenggaraan KLHS Rencana Tata Ruang															
						Jumlah Dokumen KLHS Rencana Tata Ruang Kabupaten/Kota yang Disusun				1 Dokumen	100.000.000,00	Kab. Purworejo, Semua Kecamatan, Semua Kel/Desa	DANA TRANSFER UMUM-DANA ALOKASI UMUM	-	3. Peningkatan keberlanjutan pengelolaan sumber daya alam dan lingkungan hidup dalam mendukung perekonomian daerah yang berkelanjutan 2. Perwujudan keberlanjutan lingkungan hidup dan pemantapan ketahanan bencana	Aparatur		120.000.000,00	DINAS LINGKUNGAN HIDUP DAN PERIKANAN	
3	2	11	03		PROGRAM PENGENDALIAN PENCEMARAN DAN/ATAU KERUSAKAN LINGKUNGAN HIDUP	Persentase Pemenuhan Baku Mutu Kualitas Air Sungai dan Udara Ambien	-			65 %	598.000.000,00						-	709.224.282,00		
	2	11	03	2.01	Pencegahan Pencemaran dan/atau Kerusakan Lingkungan Hidup Kabupaten/Kota	Pencegahan Pencemaran Lingkungan Hidup	-			1 Dokumen	598.000.000,00			-	3. Peningkatan keberlanjutan pengelolaan sumber daya alam dan lingkungan hidup dalam mendukung perekonomian daerah yang berkelanjutan 2. Perwujudan keberlanjutan lingkungan hidup dan pemantapan ketahanan bencana	Aparatur	-	709.224.282,00		
2	11	03	2.01	0005	Pelaksanaan inventarisasi GRK dan penyusunan profil emisi GRK															
						Jumlah dokumen data inventarisasi GRK dan profil emisi GRK				1 Dokumen	38.000.000,00	Kab. Purworejo, Semua Kecamatan, Semua Kel/Desa	DANA TRANSFER UMUM-DANA ALOKASI UMUM	-	3. Peningkatan keberlanjutan pengelolaan sumber daya alam dan lingkungan hidup dalam mendukung perekonomian daerah yang berkelanjutan 2. Perwujudan keberlanjutan lingkungan hidup dan pemantapan ketahanan bencana	Aparatur		47.250.000,00	DINAS LINGKUNGAN HIDUP DAN PERIKANAN	
2	11	03	2.01	0007	Pelaksanaan pemantauan kualitas Lingkungan Hidup terhadap Media Tanah, Air, Udara, dan Laut															
						Data dan informasi indeks kualitas lingkungan hidup (indeks Kualitas Air, Indeks Kualitas Udara, Indeks Kualitas Lahan, Indeks Kualitas Ekosistem Gambut dan Indeks Kualitas Air Laut)				19 Lokasi	100.000.000,00	Kab. Purworejo, Semua Kecamatan, Semua Kel/Desa	DANA TRANSFER UMUM-DANA ALOKASI UMUM	-	3. Peningkatan keberlanjutan pengelolaan sumber daya alam dan lingkungan hidup dalam mendukung perekonomian daerah yang berkelanjutan 2. Perwujudan keberlanjutan lingkungan hidup dan pemantapan ketahanan bencana	Aparatur		153.018.702,00	DINAS LINGKUNGAN HIDUP DAN PERIKANAN	
2	11	03	2.01	0011	Penyusunan dokumen status lingkungan hidup daerah															
						Jumlah dokumen status lingkungan hidup daerah yang disusun				2 Dokumen	100.000.000,00	Semua Kota/Kab, Semua Kecamatan, Semua Kel/Desa Kab. Purworejo, Semua Kecamatan, Semua Kel/Desa	DANA TRANSFER UMUM-DANA ALOKASI UMUM	-	3. Peningkatan keberlanjutan pengelolaan sumber daya alam dan lingkungan hidup dalam mendukung perekonomian daerah yang berkelanjutan 2. Perwujudan keberlanjutan lingkungan hidup dan pemantapan ketahanan bencana	Aparatur		130.955.580,00	DINAS LINGKUNGAN HIDUP DAN PERIKANAN	
2	11	03	2.01	0015	Pengelolaan Laboratorium Lingkungan Hidup kabupaten/kota															

No	Kode					Urusan / Bidang Urusan / Program / Kegiatan / Sub Kegiatan	Indikator Program / Kegiatan / Sub Kegiatan	Target Akhir Periode Renstra OPD	Realisasi Capaian RENJA OPD Tahun 2023	Prakiraan Capaian Target RENJA OPD Tahun 2024	Capaian Kinerja Dan Kerangka Pendanaan					Kelompok Sasaran	Prakiraan Maju Rencana Tahun 2024		Perangkat Daerah Penanggung Jawab	
											Target 2025	Pagu Indikatif (Rp)	Lokasi	Sumber Dana	Prioritas		Target	Pagu Indikatif (Rp)		
															Nasional					Daerah
1																				
						Jumlah pengujian yang dilaksanakan oleh laboratorium lingkungan				1 Dokumen	360.000.000,00	Kab. Purworejo, Semua Kecamatan, Semua Kel/Desa	DANA TRANSFER UMUM-DANA ALOKASI UMUM	-	3. Peningkatan keberlanjutan pengelolaan sumber daya alam dan lingkungan hidup dalam mendukung perekonomian daerah yang berkelanjutan 2. Perwujudan keberlanjutan lingkungan hidup dan pemantapan ketahanan bencana	Aparatur		378.000.000,00	DINAS LINGKUNGAN HIDUP DAN PERIKANAN	
4	2	11	04			PROGRAM PENGELOLAAN KEANEKARAGAMAN HAYATI (KEHATI)	Indeks Tutupan Lahan	-		58,11 Indeks	4.232.142.492,00					-	4.947.444.066,00			
	2	11	04	2.01		Pengelolaan Keanekaragaman Hayati Kabupaten/Kota	Indeks Tutupan Lahan	-		58,11 Indeks	4.232.142.492,00				3. Peningkatan keberlanjutan pengelolaan sumber daya alam dan lingkungan hidup dalam mendukung perekonomian daerah yang berkelanjutan 2. Perwujudan keberlanjutan lingkungan hidup dan pemantapan ketahanan bencana	Aparatur dan Masyarakat	-	4.947.444.066,00		
2	11	04	2.01	0004		Pengelolaan Ruang Terbuka Hijau (RTH)														
						Luas RTH yang Dikelola Lingkup Kewenangan Kabupaten/Kota				31,05 Ha	3.300.592.982,00	Kab. Purworejo, Semua Kecamatan, Semua Kel/Desa	DANA TRANSFER UMUM-DANA ALOKASI UMUM	-	3. Peningkatan keberlanjutan pengelolaan sumber daya alam dan lingkungan hidup dalam mendukung perekonomian daerah yang berkelanjutan 2. Perwujudan keberlanjutan lingkungan hidup dan pemantapan ketahanan bencana	Aparatur dan Masyarakat		3.497.444.066,00	DINAS LINGKUNGAN HIDUP DAN PERIKANAN	
2	11	04	2.01	0007		Pengelolaan Sarana dan Prasarana Keanekaragaman Hayati														
						Jumlah Sarana dan Prasarana Keanekaragaman Hayati yang Dikelola				6 Unit	276.565.950,00	Kab. Purworejo, Semua Kecamatan, Semua Kel/Desa	DANA TRANSFER UMUM-DANA ALOKASI UMUM	-	3. Peningkatan keberlanjutan pengelolaan sumber daya alam dan lingkungan hidup dalam mendukung perekonomian daerah yang berkelanjutan 2. Perwujudan keberlanjutan lingkungan hidup dan pemantapan ketahanan bencana	Aparatur dan Masyarakat		500.000.000,00	DINAS LINGKUNGAN HIDUP DAN PERIKANAN	
2	11	04	2.01	0008		Pengelolaan Taman Keanekaragaman Hayati Lainnya														
						Unit Taman Kehati Lainnya yang dikelola Lingkup Kewenangan Kabupaten/Kota				1 Unit	154.983.560,00	Kab. Purworejo, Semua Kecamatan, Semua Kel/Desa	DANA TRANSFER UMUM-DANA ALOKASI UMUM	-	3. Peningkatan keberlanjutan pengelolaan sumber daya alam dan lingkungan hidup dalam mendukung perekonomian daerah yang berkelanjutan 2. Perwujudan keberlanjutan lingkungan hidup dan pemantapan ketahanan bencana	Aparatur dan Masyarakat		250.000.000,00	DINAS LINGKUNGAN HIDUP DAN PERIKANAN	
2	11	04	2.01	0009		Pengelolaan Taman Keanekaragaman Hayati di Luar Kawasan Hutan														
						Unit Taman Kehati Di Luar Kawasan Hutan yang Dikelola Lingkup Kewenangan Kabupaten/Kota				1 Unit	500.000.000,00	Kab. Purworejo, Semua Kecamatan, Semua Kel/Desa	DANA TRANSFER UMUM-DANA ALOKASI UMUM	-	3. Peningkatan keberlanjutan pengelolaan sumber daya alam dan lingkungan hidup dalam mendukung perekonomian daerah yang berkelanjutan 2. Perwujudan keberlanjutan lingkungan hidup dan pemantapan ketahanan bencana	Aparatur dan Masyarakat		700.000.000,00	DINAS LINGKUNGAN HIDUP DAN PERIKANAN	
5	2	11	05			PROGRAM PENGENDALIAN BAHAN BERBAHAYA DAN BERACUN (B3) DAN LIMBAH BAHAN BERBAHAYA DAN BERACUN (LIMBAH B3)	Persentase Pengendalian B3 dan LB3	-		62,22 %	33.000.000,00					-	34.650.000,00			
	2	11	05	2.01		Penyimpanan sementara Limbah B3	Layanan Pemenuhan Komitmen Pengelolaan Limbah B3 untuk Kegiatan Penyimpanan LB3	-		12 Bulan	33.000.000,00				3. Peningkatan keberlanjutan pengelolaan sumber daya alam dan lingkungan hidup dalam mendukung perekonomian daerah yang berkelanjutan 2. Perwujudan keberlanjutan lingkungan hidup dan pemantapan ketahanan bencana	Aparatur dan Masyarakat	-	34.650.000,00		

No	Kode					Urusan / Bidang Urusan / Program / Kegiatan / Sub Kegiatan	Indikator Program / Kegiatan / Sub Kegiatan	Target Akhir Periode Renstra OPD	Realisasi Capaian RENJA OPD Tahun 2023	Prakiraan Capaian Target RENJA OPD Tahun 2024	Capaian Kinerja Dan Kerangka Pendanaan					Kelompok Sasaran	Prakiraan Maju Rencana Tahun 2024		Perangkat Daerah Penanggung Jawab	
											Target 2025	Pagu Indikatif (Rp)	Lokasi	Sumber Dana	Prioritas		Target	Pagu Indikatif (Rp)		
															Nasional					Daerah
1	2	3	4	5	6	7	8	9	10	11	12	13	14	15	16	17				
	2	11	05	2.01	0002	Verifikasi Lapangan untuk Memastikan Pemenuhan Persyaratan Administrasi dan Teknis Penyimpanan sementara Limbah B3														
						Jumlah Laporan Kegiatan Verifikasi Lapangan Pemenuhan Komitmen Persetujuan/Izin Penyimpanan sementara dan Pengumpulan Limbah B3					1 Laporan	33.000.000,00	Kab. Purworejo, Semua Kecamatan, Semua Kel/Desa	DANA TRANSFER UMUM-DANA ALOKASI UMUM	-	3. Peningkatan keberlanjutan pengelolaan sumber daya alam dan lingkungan hidup dalam mendukung perekonomian daerah yang berkelanjutan 2. Perwujudan keberlanjutan lingkungan hidup dan pematapan ketahanan bencana	Aparatur dan Masyarakat	34.650.000,00	DINAS LINGKUNGAN HIDUP DAN PERIKANAN	
6	2	11	06			PROGRAM PEMBINAAN DAN PENGAWASAN TERHADAP IZIN LINGKUNGAN DAN IZIN PERLINDUNGAN DAN PENGELOLAAN LINGKUNGAN HIDUP (PPLH)	Ketaatan penanggung jawab usaha dan/atau kegiatan terhadap Pengendalian Pencemaran Air yang tertuang dalam persetujuan lingkungan yang diterbitkan	-		60 %	90.000.000,00							94.500.000,00		
	2	11	06	2.01		Pembinaan dan Pengawasan Terhadap Usaha dan/atau Kegiatan yang Izin Lingkungan dan Izin PPLH Diterbitkan oleh Pemerintah Daerah Kabupaten/Kota	Pembinaan dan Pengawasan terkait ketaatan penanggung jawab usaha dan/atau kegiatan yang diawasi ketaatannya terhadap persetujuan lingkungan yang diterbitkan oleh Pemerintah Daerah kabupaten/kota	-		12 Bulan	90.000.000,00					3. Peningkatan keberlanjutan pengelolaan sumber daya alam dan lingkungan hidup dalam mendukung perekonomian daerah yang berkelanjutan 2. Perwujudan keberlanjutan lingkungan hidup dan pematapan ketahanan bencana	Aparatur dan Masyarakat	94.500.000,00		
	2	11	06	2.01	0001	Fasilitasi Pemenuhan Ketentuan dan Kewajiban Izin Lingkungan dan/atau Izin PPLH														
						Jumlah Rekomendasi dan/atau Persetujuan Teknis, Persetujuan Lingkungan, dan Surat Kelayakan Operasi yang Diberikan					20 Dokumen	40.000.000,00	Kab. Purworejo, Semua Kecamatan, Semua Kel/Desa	DANA TRANSFER UMUM-DANA ALOKASI UMUM	-	3. Peningkatan keberlanjutan pengelolaan sumber daya alam dan lingkungan hidup dalam mendukung perekonomian daerah yang berkelanjutan 2. Perwujudan keberlanjutan lingkungan hidup dan pematapan ketahanan bencana	Aparatur dan Masyarakat	52.500.000,00	DINAS LINGKUNGAN HIDUP DAN PERIKANAN	
	2	11	06	2.01	0009	Pengawasan Perizinan Berusaha atau Persetujuan Pemerintah terkait Persetujuan Lingkungan yang diterbitkan oleh Pemerintah Daerah Kabupaten/Kota dan Peraturan Perundang-undangan di bidang Perlindungan dan Pengelolaan Lingkungan Hidup														
						Jumlah Badan usaha dan/atau kegiatan yang diawasi					40 Badan Usaha	50.000.000,00	Kab. Purworejo, Semua Kecamatan, Semua Kel/Desa	DANA TRANSFER UMUM-DANA ALOKASI UMUM	-	3. Peningkatan keberlanjutan pengelolaan sumber daya alam dan lingkungan hidup dalam mendukung perekonomian daerah yang berkelanjutan 2. Perwujudan keberlanjutan lingkungan hidup dan pematapan ketahanan bencana	Aparatur dan Masyarakat	42.000.000,00	DINAS LINGKUNGAN HIDUP DAN PERIKANAN	
7	2	11	07			PROGRAM PENGAKUAN KEBERADAAN MASYARAKAT HUKUM ADAT (MHA), KEARIFAN LOKAL DAN HAK MHA YANG TERKAIT DENGAN PPLH	Persentase Pengakuan Kearifan Lokal terka PPLH	-		5,67 %	45.000.000,00							50.000.000,00		
	2	11	07	2.01		Pengakuan MHA, Kearifan Lokal, Pengetahuan Tradisional, dan Hak MHA yang Terkait dengan PPLH	Penetapan MHA, Kearifan Lokal, Pengetahuan Tradisional Terkait PPLH	-		2 MHA/ Kearifan Lokal	45.000.000,00					3. Peningkatan keberlanjutan pengelolaan sumber daya alam dan lingkungan hidup dalam mendukung perekonomian daerah yang berkelanjutan 2. Perwujudan keberlanjutan lingkungan hidup dan pematapan ketahanan bencana		50.000.000,00		
	2	11	07	2.01	0001	Koordinasi, Sinkronisasi, Penyediaan Data, dan Informasi Pengakuan Keberadaan MHA Kearifan Lokal atau Pengetahuan Tradisional dan Hak Kearifan Lokal atau Pengetahuan Tradisional dan Hak MHA Terkait dengan PPLH														

No	Kode					Urusan / Bidang Urusan / Program / Kegiatan / Sub Kegiatan	Indikator Program / Kegiatan / Sub Kegiatan	Target Akhir Periode Renstra OPD	Realisasi Capaian RENJA OPD Tahun 2023	Prakiraan Capaian Target RENJA OPD Tahun 2024	Capaian Kinerja Dan Kerangka Pendanaan					Kelompok Sasaran	Prakiraan Maju Rencana Tahun 2024		Perangkat Daerah Penanggung Jawab		
											Target 2025	Pagu Indikatif (Rp)	Lokasi	Sumber Dana	Prioritas		Target	Pagu Indikatif (Rp)			
															Nasional					Daerah	
1																					
						Jumlah Dokumen Hasil Koordinasi, Sinkronisasi, Penyediaan Data dan Informasi Pengakuan Keberadaan MHA Kearifan Lokal atau Pengetahuan Tradisional dan Hak Kearifan Lokal atau Pengetahuan Tradisional dan Hak MHA Terkait dengan PPLH				1 Dokumen	45.000.000,00	Kab. Purworejo, Semua Kecamatan, Semua Kel/Desa	DANA TRANSFER UMUM-DANA ALOKASI UMUM	-	3. Peningkatan keberlanjutan pengelolaan sumber daya alam dan lingkungan hidup dalam mendukung perekonomian daerah yang berkelanjutan 2. Perwujudan keberlanjutan lingkungan hidup dan pemantapan ketahanan bencana			50.000.000,00	DINAS LINGKUNGAN HIDUP DAN PERIKANAN		
8	2	11	08			PROGRAM PENINGKATAN PENDIDIKAN, PELATIHAN DAN PENYULUHAN LINGKUNGAN HIDUP UNTUK MASYARAKAT	Persentase Lembaga Kemasyarakatan Bidang Lingkungan Hidup yang Aktif	-			12,85 %	179.000.000,00						204.000.000,00			
	2	11	08	2.01		Penyelenggaraan Pendidikan, Pelatihan, dan Penyuluhan Lingkungan Hidup untuk Lembaga Kemasyarakatan Tingkat Daerah Kabupaten/Kota	Jumlah lembaga kemasyarakatan bidang lingkungan hidup yang aktif	-			10 Lembaga	179.000.000,00				3. Peningkatan keberlanjutan pengelolaan sumber daya alam dan lingkungan hidup dalam mendukung perekonomian daerah yang berkelanjutan 2. Perwujudan keberlanjutan lingkungan hidup dan pemantapan ketahanan bencana	Aparatur dan Masyarakat		204.000.000,00		
2	11	08	2.01	0002		Pendampingan Gerakan Peduli Lingkungan Hidup	Jumlah Pendampingan Pembinaan Gerakan Peduli dan Berbudaya Lingkungan Hidup yang Dilaksanakan				1 Dokumen	105.000.000,00	Kab. Purworejo, Semua Kecamatan, Semua Kel/Desa	DANA TRANSFER UMUM-DANA ALOKASI UMUM	-	3. Peningkatan keberlanjutan pengelolaan sumber daya alam dan lingkungan hidup dalam mendukung perekonomian daerah yang berkelanjutan 2. Perwujudan keberlanjutan lingkungan hidup dan pemantapan ketahanan bencana	Aparatur dan Masyarakat		130.000.000,00	DINAS LINGKUNGAN HIDUP DAN PERIKANAN	
2	11	08	2.01	0003		Penyelenggaraan Penyuluhan dan Kampanye Lingkungan Hidup	Jumlah Masyarakat/Kelompok Masyarakat/Pelaku Usaha/Kegiatan yang terlibat				750 Orang	74.000.000,00	Kab. Purworejo, Semua Kecamatan, Semua Kel/Desa	DANA TRANSFER UMUM-DANA ALOKASI UMUM	-	3. Peningkatan keberlanjutan pengelolaan sumber daya alam dan lingkungan hidup dalam mendukung perekonomian daerah yang berkelanjutan 2. Perwujudan keberlanjutan lingkungan hidup dan pemantapan ketahanan bencana	Aparatur dan Masyarakat		74.000.000,00	DINAS LINGKUNGAN HIDUP DAN PERIKANAN	
9	2	11	09			PROGRAM PENGHARGAAN LINGKUNGAN HIDUP UNTUK MASYARAKAT	Persentase Penyelenggaraan Penghargaan Lingkungan Hidup untuk Masyarakat	-			66,67 %	100.000.000,00							100.000.000,00		
	2	11	09	2.01		Pemberian Penghargaan Lingkungan Hidup Tingkat Daerah Kabupaten/Kota	Jumlah Penghargaan Lingkungan Hidup yang Diselenggarakan	-			2 Penghargaan	100.000.000,00				3. Peningkatan keberlanjutan pengelolaan sumber daya alam dan lingkungan hidup dalam mendukung perekonomian daerah yang berkelanjutan 2. Perwujudan keberlanjutan lingkungan hidup dan pemantapan ketahanan bencana	Aparatur dan Masyarakat		100.000.000,00		
2	11	09	2.01	0001		Penilaian Kinerja Masyarakat/Lembaga Masyarakat/Dunia Usaha/Dunia Pendidikan/Filantropi dalam Perlindungan dan Pengelolaan Lingkungan Hidup	Jumlah Masyarakat/Lembaga Masyarakat/Dunia Usaha/Dunia Pendidikan/Filantropi yang Dinilai Kinerjanya dalam rangka PPLH				2 Entitas	100.000.000,00	Kab. Purworejo, Semua Kecamatan, Semua Kel/Desa	DANA TRANSFER UMUM-DANA ALOKASI UMUM	-	3. Peningkatan keberlanjutan pengelolaan sumber daya alam dan lingkungan hidup dalam mendukung perekonomian daerah yang berkelanjutan 2. Perwujudan keberlanjutan lingkungan hidup dan pemantapan ketahanan bencana	Aparatur dan Masyarakat		100.000.000,00	DINAS LINGKUNGAN HIDUP DAN PERIKANAN	
10	2	11	10			PROGRAM PENANGANAN PENGADUAN LINGKUNGAN HIDUP	Persentase Penanganan Pengaduan Masyarakat Terkait Dugaan Pencemaran dan/atau Kerusakan Lingkungan	-			100 %	16.354.500,00								26.250.000,00	

No	Kode					Urusan / Bidang Urusan / Program / Kegiatan / Sub Kegiatan	Indikator Program / Kegiatan / Sub Kegiatan	Target Akhir Periode Renstra OPD	Realisasi Capaian RENJA OPD Tahun 2023	Prakiraan Capaian Target RENJA OPD Tahun 2024	Capaian Kinerja Dan Kerangka Pendanaan				Kelompok Sasaran	Prakiraan Maju Rencana Tahun 2024		Perangkat Daerah Penanggung Jawab			
											Target 2025	Pagu Indikatif (Rp)	Lokasi	Sumber Dana		Prioritas			Target	Pagu Indikatif (Rp)	
																Nasional	Daerah				
1	2	3	4	5	6	7	8	9	10	11	12	13	14	15	16	17					
	2	11	10	2.01	0004	Penyelesaian Pengaduan Masyarakat di Bidang Perlindungan dan Pengelolaan Lingkungan Hidup (PPLH) Kabupaten/Kota	Persentase Pengaduan Masyarakat terkait Dugaan Pencemaran dan/atau Kerusakan Lingkungan yang tertangani	-			100 %	16.354.500,00				3. Peningkatan keberlanjutan pengelolaan sumber daya alam dan lingkungan hidup dalam mendukung perekonomian daerah yang berkelanjutan 2. Perwujudan keberlanjutan lingkungan hidup dan pematapan ketahanan bencana	Aparatur dan Masyarakat	-	26.250.000,00		
	2	11	10	2.01	0004	Pengelolaan Pengaduan permasalahan Pencemaran dan Perusakan Lingkungan Hidup tingkat Kabupaten/Kota	Jumlah pengaduan permasalahan Pencemaran dan Perusakan Lingkungan Hidup tingkat Kabupaten/Kota yang ditindaklanjuti/ditangani				1 Pengaduan	16.354.500,00	Kab. Purworejo, Semua Kecamatan, Semua Kel/Desa	DANA TRANSFER UMUM-DANA ALOKASI UMUM	-	3. Peningkatan keberlanjutan pengelolaan sumber daya alam dan lingkungan hidup dalam mendukung perekonomian daerah yang berkelanjutan 2. Perwujudan keberlanjutan lingkungan hidup dan pematapan ketahanan bencana	Aparatur dan Masyarakat	-	26.250.000,00	DINAS LINGKUNGAN HIDUP DAN PERIKANAN	
11	2	11	11			PROGRAM PENGELOLAAN PERSAMPAHAN	Persentase Penanganan Sampah Persentase Pengurangan Sampah	-			26,78 % 27,96 %	6.580.241.694,00						-	10.755.637.760,00		
	2	11	11	2.01		Pengelolaan Sampah	Persentase Pengelolaan Timbulan Sampah	-			54,74 %	6.580.241.694,00				3. Peningkatan keberlanjutan pengelolaan sumber daya alam dan lingkungan hidup dalam mendukung perekonomian daerah yang berkelanjutan 2. Perwujudan keberlanjutan lingkungan hidup dan pematapan ketahanan bencana	Aparatur dan Masyarakat	-	10.755.637.760,00		
	2	11	11	2.01	0004	Peningkatan Peran Serta Masyarakat dalam Pengelolaan Persampahan	Jumlah Masyarakat, Kelompok Masyarakat atau Para Pihak Lainnya yang Terlibat Aktif dalam Kegiatan Pengelolaan Sampah Berbasis Masyarakat				10 Kelompok	600.000.000,00	Kab. Purworejo, Semua Kecamatan, Semua Kel/Desa	DANA TRANSFER UMUM-DANA ALOKASI UMUM	-	3. Peningkatan keberlanjutan pengelolaan sumber daya alam dan lingkungan hidup dalam mendukung perekonomian daerah yang berkelanjutan 2. Perwujudan keberlanjutan lingkungan hidup dan pematapan ketahanan bencana	Aparatur dan Masyarakat	-	690.000.000,00	DINAS LINGKUNGAN HIDUP DAN PERIKANAN	
	2	11	11	2.01	0007	Penyediaan Sarana dan Prasarana Pengelolaan Persampahan di TPA/TPST/SPA Kabupaten/Kota	Jumlah Sarana dan Prasarana Penanganan Sampah untuk Kegiatan Pemilahan, Pengumpulan, Pengangkutan, Pengolahan, dan Pemrosesan Akhir				3 Unit	1.592.000.000,00	Kab. Purworejo, Semua Kecamatan, Semua Kel/Desa	DANA TRANSFER UMUM-DANA ALOKASI UMUM, DAK FISIK-BIDANG LINGKUNGAN HIDUP DAN KEHUTANAN-PENUGASAN-LINGKUNGAN HIDUP	-	3. Peningkatan keberlanjutan pengelolaan sumber daya alam dan lingkungan hidup dalam mendukung perekonomian daerah yang berkelanjutan 2. Perwujudan keberlanjutan lingkungan hidup dan pematapan ketahanan bencana	Aparatur dan Masyarakat	-	2.500.000.000,00	DINAS LINGKUNGAN HIDUP DAN PERIKANAN	
	2	11	11	2.01	0008	Penyusunan Rencana, Kebijakan dan Strategi Daerah Pengelolaan Sampah kabupaten/kota	Jumlah dokumen kebijakan dan strategi daerah pengelolaan sampah kabupaten/kota yang disusun dan ditetapkan				2 Dokumen	200.000.000,00	Kab. Purworejo, Semua Kecamatan, Semua Kel/Desa	DANA TRANSFER UMUM-DANA ALOKASI UMUM	-	3. Peningkatan keberlanjutan pengelolaan sumber daya alam dan lingkungan hidup dalam mendukung perekonomian daerah yang berkelanjutan 2. Perwujudan keberlanjutan lingkungan hidup dan pematapan ketahanan bencana	Aparatur dan Masyarakat	-	110.000.000,00	DINAS LINGKUNGAN HIDUP DAN PERIKANAN	
	2	11	11	2.01	0020	Penanganan sampah melalui pemrosesan akhir sampah di TPA/TPST kabupaten/kota atau TPA/TPST Regional	jumlah sampah yang tertangani melalui pemrosesan akhir sampah di TPA/TPST kabupaten/kota atau TPA/TPST Regional				17102 Ton	4.188.241.694,00	Kab. Purworejo, Semua Kecamatan, Semua Kel/Desa	DANA TRANSFER UMUM-DANA ALOKASI UMUM	-	3. Peningkatan keberlanjutan pengelolaan sumber daya alam dan lingkungan hidup dalam mendukung perekonomian daerah yang berkelanjutan 2. Perwujudan keberlanjutan lingkungan hidup dan pematapan ketahanan bencana	Aparatur dan Masyarakat	-	7.455.637.760,00	DINAS LINGKUNGAN HIDUP DAN PERIKANAN	
	3					URUSAN PEMERINTAHAN PILIHAN						1.330.164.200,00								1.700.000.000,00	

No	Kode				Urusan / Bidang Urusan / Program / Kegiatan / Sub Kegiatan	Indikator Program / Kegiatan / Sub Kegiatan	Target Akhir Periode Renstra OPD	Realisasi Capaian RENJA OPD Tahun 2023	Prakiraan Capaian Target RENJA OPD Tahun 2024	Capaian Kinerja Dan Kerangka Pendanaan				Kelompok Sasaran	Prakiraan Maju Rencana Tahun 2024		Perangkat Daerah Penanggung Jawab			
										Target 2025	Pagu Indikatif (Rp)	Lokasi	Sumber Dana		Prioritas			Target	Pagu Indikatif (Rp)	
															Nasional	Daerah				
1	2				3	4	5	6	7	8	9	10	11	12	13	14	15	16	17	
3	25	03			URUSAN PEMERINTAHAN BIDANG KELAUTAN DAN PERIKANAN													1.700.000.000,00		
12	3	25	03		PROGRAM PENGELOLAAN PERIKANAN TANGKAP	Persentase Kenaikan Produksi Perikanan Tangkap	-			3 %	103.355.000,00						-	150.000.000,00		
	3	25	03	2.01	Pengelolaan Penangkapan Ikan di Wilayah Sungai, Danau, Waduk, Rawa, dan Genangan Air Lainnya yang Dapat Diusahakan dalam 1 (Satu) Daerah Kabupaten/ Kota	Pengelolaan Penangkapan Ikan	-			16 Kecamatan	50.000.000,00						-	60.000.000,00	Aparatur dan Masyarakat	3. Peningkatan keberlanjutan pengelolaan sumber daya alam dan lingkungan hidup dalam mendukung perekonomian daerah yang berkelanjutan 2. Perwujudan keberlanjutan lingkungan hidup dan pemantapan ketahanan bencana
3	25	03	2.01	0001	Penyediaan Data dan Informasi Sumber Daya Ikan															
						Jumlah Data dan Informasi Sumber Daya Ikan di Perairan Darat dalam Satu Kabupaten/Kota yang Tersedia				1 Dokumen	30.000.000,00	Kab. Purworejo, Semua Kecamatan, Semua Kel/Desa	DANA TRANSFER UMUM-DANA ALOKASI UMUM	-	3. Peningkatan keberlanjutan pengelolaan sumber daya alam dan lingkungan hidup dalam mendukung perekonomian daerah yang berkelanjutan 2. Perwujudan keberlanjutan lingkungan hidup dan pemantapan ketahanan bencana	Aparatur dan Masyarakat	30.000.000,00	DINAS LINGKUNGAN HIDUP DAN PERIKANAN		
3	25	03	2.01	0004	Penyediaan Sarana Usaha Perikanan Tangkap															
						Jumlah Sarana Usaha Perikanan Tangkap yang Terjamin dan Tersedia				12 Unit	20.000.000,00	Kab. Purworejo, Semua Kecamatan, Semua Kel/Desa	DANA TRANSFER UMUM-DANA ALOKASI UMUM	-	3. Peningkatan keberlanjutan pengelolaan sumber daya alam dan lingkungan hidup dalam mendukung perekonomian daerah yang berkelanjutan 2. Perwujudan keberlanjutan lingkungan hidup dan pemantapan ketahanan bencana	Aparatur dan Masyarakat	30.000.000,00	DINAS LINGKUNGAN HIDUP DAN PERIKANAN		
3	25	03	2.02		Pemberdayaan Nelayan Kecil dalam Daerah Kabupaten/Kota	Penyelenggaraan Temu Kelompok / Himpunan Nelayan	-			12 Bulan	43.355.000,00						-	70.000.000,00	Aparatur dan Masyarakat	3. Peningkatan keberlanjutan pengelolaan sumber daya alam dan lingkungan hidup dalam mendukung perekonomian daerah yang berkelanjutan 2. Perwujudan keberlanjutan lingkungan hidup dan pemantapan ketahanan bencana
3	25	03	2.02	0001	Pengembangan Kapasitas Nelayan Kecil															
						Jumlah Nelayan Kecil yang Meningkatkan Kapasitasnya				25 Orang	34.000.000,00	Kab. Purworejo, Semua Kecamatan, Semua Kel/Desa	DANA TRANSFER UMUM-DANA ALOKASI UMUM	-	3. Peningkatan keberlanjutan pengelolaan sumber daya alam dan lingkungan hidup dalam mendukung perekonomian daerah yang berkelanjutan 2. Perwujudan keberlanjutan lingkungan hidup dan pemantapan ketahanan bencana	Aparatur dan Masyarakat	50.000.000,00	DINAS LINGKUNGAN HIDUP DAN PERIKANAN		
3	25	03	2.02	0002	Pelaksanaan Fasilitasi Pembentukan dan Pengembangan Kelembagaan Nelayan Kecil															
						Jumlah Kelompok Nelayan Kecil yang Difasilitasi Pembentukan dan Pengembangan Kelembagaannya				10 Kelompok	9.355.000,00	Kab. Purworejo, Semua Kecamatan, Semua Kel/Desa	DANA TRANSFER UMUM-DANA ALOKASI UMUM	-	3. Peningkatan keberlanjutan pengelolaan sumber daya alam dan lingkungan hidup dalam mendukung perekonomian daerah yang berkelanjutan 2. Perwujudan keberlanjutan lingkungan hidup dan pemantapan ketahanan bencana	Aparatur dan Masyarakat	20.000.000,00	DINAS LINGKUNGAN HIDUP DAN PERIKANAN		
3	25	03	2.04		Penerbitan Tanda Daftar Kapal Perikanan Berukuran sampai dengan 10 GT di Wilayah Sungai, Danau, Waduk, Rawa, dan Genangan Air Lainnya yang Dapat Diusahakan dalam 1 (Satu) Daerah Kabupaten/Kota	Layanan Penerbitan Tanda Daftar Kapal Perikanan	-			12 Bulan	10.000.000,00						-	20.000.000,00	Aparatur dan Masyarakat	3. Peningkatan keberlanjutan pengelolaan sumber daya alam dan lingkungan hidup dalam mendukung perekonomian daerah yang berkelanjutan 2. Perwujudan keberlanjutan lingkungan hidup dan pemantapan ketahanan bencana
3	25	03	2.04	0002	Pelayanan Penerbitan Tanda Daftar Kapal Perikanan Berukuran sampai dengan 10 GT															

No	Kode					Urusan / Bidang Urusan / Program / Kegiatan / Sub Kegiatan	Indikator Program / Kegiatan / Sub Kegiatan	Target Akhir Periode Renstra OPD	Realisasi Capaian RENJA OPD Tahun 2023	Prakiraan Capaian Target RENJA OPD Tahun 2024	Capaian Kinerja Dan Kerangka Pendanaan					Kelompok Sasaran	Prakiraan Maju Rencana Tahun 2024		Perangkat Daerah Penanggung Jawab	
											Target 2025	Pagu Indikatif (Rp)	Lokasi	Sumber Dana	Prioritas		Target	Pagu Indikatif (Rp)		
															Nasional					Daerah
1																				
						Jumlah Rekomendasi Tanda Daftar Kapal Perikanan				10 Rekomendasi	10.000.000,00	Kab. Purworejo, Semua Kecamatan, Semua Kel/Desa	DANA TRANSFER UMUM-DANA ALOKASI UMUM	-	3. Peningkatan keberlanjutan pengelolaan sumber daya alam dan lingkungan hidup dalam mendukung perekonomian daerah yang berkelanjutan 2. Perwujudan keberlanjutan lingkungan hidup dan pemantapan ketahanan bencana	Aparatur dan Masyarakat		20.000.000,00	DINAS LINGKUNGAN HIDUP DAN PERIKANAN	
13	3	25	04			PROGRAM PENGELOLAAN PERIKANAN BUDIDAYA	Persentase Kenaikan Produksi Perikanan Budidaya	-		2 %	1.072.878.400,00						-	1.305.000.000,00		
	3	25	04	2.02		Pemberdayaan Pembudi Daya Ikan Kecil	Pemberdayaan Pembudidayaan Ikan Skala Kecil			16 Kecamatan	50.000.000,00			-	3. Peningkatan keberlanjutan pengelolaan sumber daya alam dan lingkungan hidup dalam mendukung perekonomian daerah yang berkelanjutan 2. Perwujudan keberlanjutan lingkungan hidup dan pemantapan ketahanan bencana	Aparatur dan Masyarakat	-	70.000.000,00		
3	25	04	2.02	0001	Pengembangan Kapasitas Pembudi Daya Ikan Kecil															
						Jumlah Kelompok Pembudi Daya Ikan Kecil yang Mengikuti Pengembangan Kapasitas				10 Kelompok	50.000.000,00	Kab. Purworejo, Semua Kecamatan, Semua Kel/Desa	DANA TRANSFER UMUM-DANA ALOKASI UMUM	-	3. Peningkatan keberlanjutan pengelolaan sumber daya alam dan lingkungan hidup dalam mendukung perekonomian daerah yang berkelanjutan 2. Perwujudan keberlanjutan lingkungan hidup dan pemantapan ketahanan bencana	Aparatur dan Masyarakat		70.000.000,00	DINAS LINGKUNGAN HIDUP DAN PERIKANAN	
	3	25	04	2.04		Pengelolaan Pembudidayaan Ikan	Pengelolaan Pembudidayaan Ikan	-		16 Kecamatan	1.022.878.400,00			-	3. Peningkatan keberlanjutan pengelolaan sumber daya alam dan lingkungan hidup dalam mendukung perekonomian daerah yang berkelanjutan 2. Perwujudan keberlanjutan lingkungan hidup dan pemantapan ketahanan bencana	Aparatur dan Masyarakat	-	1.235.000.000,00		
3	25	04	2.04	0001	Penyediaan Data dan Informasi Pembudidayaan Ikan dalam 1 (Satu) Daerah Kabupaten/Kota															
						Jumlah Data dan Informasi Pembudidayaan Ikan dalam 1 (Satu) Daerah Kabupaten/Kota				1 Dokumen	166.000.000,00	Kab. Purworejo, Semua Kecamatan, Semua Kel/Desa	DANA TRANSFER UMUM-DANA ALOKASI UMUM	-	3. Peningkatan keberlanjutan pengelolaan sumber daya alam dan lingkungan hidup dalam mendukung perekonomian daerah yang berkelanjutan 2. Perwujudan keberlanjutan lingkungan hidup dan pemantapan ketahanan bencana	Aparatur dan Masyarakat		85.000.000,00	DINAS LINGKUNGAN HIDUP DAN PERIKANAN	
3	25	04	2.04	0004	Pengelolaan Kesehatan Ikan dan Lingkungan Budidaya dalam 1 (Satu) Daerah Kabupaten/Kota															
						Jumlah Hasil Ikan dan Lingkungan Budidaya dalam 1 (Satu) Daerah Kabupaten/Kota yang Teruji Melalui Pengelolaan Kesehatan Ikan				1 Dokumen	75.000.000,00	Kab. Purworejo, Semua Kecamatan, Semua Kel/Desa	DANA TRANSFER UMUM-DANA ALOKASI UMUM	-	3. Peningkatan keberlanjutan pengelolaan sumber daya alam dan lingkungan hidup dalam mendukung perekonomian daerah yang berkelanjutan 2. Perwujudan keberlanjutan lingkungan hidup dan pemantapan ketahanan bencana	Aparatur dan Masyarakat		50.000.000,00	DINAS LINGKUNGAN HIDUP DAN PERIKANAN	
3	25	04	2.04	0009	Penjaminan Ketersediaan Sarana Pembudidayaan Ikan dalam 1 (Satu) Daerah Kabupaten/Kota															
						Jumlah Sarana Pembudidayaan Ikan dalam 1 (Satu) Daerah Kabupaten/Kota				33 Unit	781.878.400,00	Kab. Purworejo, Semua Kecamatan, Semua Kel/Desa	DANA TRANSFER UMUM-DANA ALOKASI UMUM	-	3. Peningkatan keberlanjutan pengelolaan sumber daya alam dan lingkungan hidup dalam mendukung perekonomian daerah yang berkelanjutan 2. Perwujudan keberlanjutan lingkungan hidup dan pemantapan ketahanan bencana	Aparatur dan Masyarakat		1.100.000.000,00	DINAS LINGKUNGAN HIDUP DAN PERIKANAN	
14	3	25	05			PROGRAM PENGAWASAN SUMBER DAYA KELAUTAN DAN PERIKANAN	Persentase Pembentukan Kelompok Masyarakat Pengawas (Pokmaswas)	-		69,23 %	94.909.500,00						-	170.000.000,00		

No	Kode					Urusan / Bidang Urusan / Program / Kegiatan / Sub Kegiatan	Indikator Program / Kegiatan / Sub Kegiatan	Target Akhir Periode Renstra OPD	Realisasi Capaian RENJA OPD Tahun 2023	Prakiraan Capaian Target RENJA OPD Tahun 2024	Capaian Kinerja Dan Kerangka Pendanaan					Kelompok Sasaran	Prakiraan Maju Rencana Tahun 2024		Perangkat Daerah Penanggung Jawab				
											Target 2025	Pagu Indikatif (Rp)	Lokasi	Sumber Dana	Prioritas		Target	Pagu Indikatif (Rp)					
															Nasional					Daerah			
1	2	3	4	5	6	7	8	9	10	11	12	13	14	15	16	17							
	3	25	05	2.01		Pengawasan Sumber Daya Perikanan di Wilayah Sungai, Danau, Waduk, Rawa, dan Genangan Air Lainnya yang Dapat Diusahakan Dalam Kabupaten/Kota	Pengawasan Sumber Daya Ikan	-			16 Kecamatan	94.909.500,00			-	3. Peningkatan keberlanjutan pengelolaan sumber daya alam dan lingkungan hidup dalam mendukung perekonomian daerah yang berkelanjutan 2. Perwujudan keberlanjutan lingkungan hidup dan pemantapan ketahanan bencana	Aparatur dan Masyarakat	-	170.000.000,00				
	3	25	05	2.01	0004	Pengawasan usaha pembudidayaan ikan sesuai kewenangan kabupaten/kota																	
						Jumlah pelaku usaha pembudidayaan ikan yang diperiksa kepatuhannya sesuai kewenangan kabupaten/kota				1 Pelaku Usaha	34.093.000,00		Kab. Purworejo, Semua Kecamatan, Semua Kel/Desa	DANA TRANSFER UMUM-DANA ALOKASI UMUM	-	3. Peningkatan keberlanjutan pengelolaan sumber daya alam dan lingkungan hidup dalam mendukung perekonomian daerah yang berkelanjutan 2. Perwujudan keberlanjutan lingkungan hidup dan pemantapan ketahanan bencana	Aparatur dan Masyarakat	-	70.000.000,00	DINAS LINGKUNGAN HIDUP DAN PERIKANAN			
	3	25	05	2.01	0007	Pengawasan usaha penangkapan ikan dan/atau usaha pengangkutan ikan sesuai kewenangan kabupaten/kota																	
						Jumlah pelaku usaha penangkapan ikan dan/atau usaha pengangkutan ikan sesuai kewenangan kabupaten/kota				2 Pelaku Usaha	60.816.500,00		Kab. Purworejo, Semua Kecamatan, Semua Kel/Desa	DANA TRANSFER UMUM-DANA ALOKASI UMUM	-	3. Peningkatan keberlanjutan pengelolaan sumber daya alam dan lingkungan hidup dalam mendukung perekonomian daerah yang berkelanjutan 2. Perwujudan keberlanjutan lingkungan hidup dan pemantapan ketahanan bencana	Aparatur dan Masyarakat	-	100.000.000,00	DINAS LINGKUNGAN HIDUP DAN PERIKANAN			
15	3	25	06			PROGRAM PENGOLAHAN DAN PEMASARAN HASIL PERIKANAN	Persentase peningkatan produksi pengolahan dan pemasaran hasil perikanan	-			10 %	59.021.300,00						-	75.000.000,00				
	3	25	06	2.02		Pembinaan Mutu dan Keamanan Hasil Perikanan bagi Usaha Pengolahan dan Pemasaran Skala Mikro dan Kecil	Pengawasan Penggunaan Bahan Pengawet Berbahaya	-			12 Bulan	10.000.000,00				-	3. Peningkatan keberlanjutan pengelolaan sumber daya alam dan lingkungan hidup dalam mendukung perekonomian daerah yang berkelanjutan 2. Perwujudan keberlanjutan lingkungan hidup dan pemantapan ketahanan bencana	Aparatur dan Masyarakat	-	20.000.000,00			
	3	25	06	2.02	0002	Pembinaan terhadap Penerapan Persyaratan Perizinan Berusaha Pada Usaha Pengolahan dan Pemasaran Hasil Perikanan sesuai Skala Usaha dan Risiko																	
						Jumlah Unit Usaha Pengolahan dan Pemasaran Hasil Perikanan yang mendapatkan pembinaan terhadap Penerapan Persyaratan Perizinan Berusaha Pada Usaha Pengolahan dan Pemasaran Hasil Perikanan sesuai Skala Usaha dan Risiko				25 Unit Usaha	10.000.000,00		Kab. Purworejo, Semua Kecamatan, Semua Kel/Desa	DANA TRANSFER UMUM-DANA ALOKASI UMUM	-	3. Peningkatan keberlanjutan pengelolaan sumber daya alam dan lingkungan hidup dalam mendukung perekonomian daerah yang berkelanjutan 2. Perwujudan keberlanjutan lingkungan hidup dan pemantapan ketahanan bencana	Aparatur dan Masyarakat	-	20.000.000,00	DINAS LINGKUNGAN HIDUP DAN PERIKANAN			
	3	25	06	2.03		Penyediaan dan Penyaluran Bahan Baku Industri Pengolahan Ikan dalam 1 (Satu) Daerah Kabupaten/ Kota	Penyediaan dan Distribusi Bahan Baku bagi Unit/Industri Pengolah Ikan	-			12 Bulab	49.021.300,00				-	3. Peningkatan keberlanjutan pengelolaan sumber daya alam dan lingkungan hidup dalam mendukung perekonomian daerah yang berkelanjutan 2. Perwujudan keberlanjutan lingkungan hidup dan pemantapan ketahanan bencana	Aparatur dan Masyarakat	-	55.000.000,00			
	3	25	06	2.03	0001	Peningkatan Ketersediaan Ikan untuk Konsumsi dan Usaha Pengolahan dalam 1 (Satu) Daerah Kabupaten/Kota																	
						Jumlah Peningkatan Ketersediaan Ikan untuk Konsumsi dan Usaha Pengolahan Dalam 1 (Satu) Daerah Kabupaten/Kota				10 Ton	49.021.300,00		Kab. Purworejo, Semua Kecamatan, Semua Kel/Desa	DANA TRANSFER UMUM-DANA ALOKASI UMUM	-	3. Peningkatan keberlanjutan pengelolaan sumber daya alam dan lingkungan hidup dalam mendukung perekonomian daerah yang berkelanjutan 2. Perwujudan keberlanjutan lingkungan hidup dan pemantapan ketahanan bencana	Aparatur dan Masyarakat	-	55.000.000,00	DINAS LINGKUNGAN HIDUP DAN PERIKANAN			
J U M L A H												22.478.145.250,00										27.812.254.413,00	

RENCANA KERJA ORGANISASI PERANGKAT DAERAH (RENJA OPD)
DINAS KEPENDUDUKAN DAN PENCATATAN SIPILKAB. PURWOREJO
TAHUN 2025

No	Kode					Usuran / Bidang Usuran / Program / Kegiatan / Sub Kegiatan	Indikator Program / Kegiatan / Sub Kegiatan	Target Akhir Periode Renstra OPD	Realisasi Capaian RENJA OPD Tahun 2023	Prakiraan Capaian Target RENJA OPD Tahun 2024	Capaian Kinerja Dan Kerangka Pendanaan				Kelompok Sasaran	Prakiraan Maju Rencana Tahun 2024		Perangkat Daerah Penanggung Jawab		
											Target 2025	Pagu Indikatif (Rp)	Lokasi	Sumber Dana		Prioritas			Target	Pagu Indikatif (Rp)
																Nasional	Daerah			
1	2	3	4	5	6	7	8	9	10	11	12	13	14	15	16	17				
						DINAS KEPENDUDUKAN DAN PENCATATAN SIPIL									8.147.423.319,00					
2						URUSAN PEMERINTAHAN WAJIB YANG TIDAK BERKAITAN DENGAN PELAYANAN DASAR									8.147.423.319,00					
2	12					URUSAN PEMERINTAHAN BIDANG ADMINISTRASI KEPENDUDUKAN DAN PENCATATAN SIPIL									8.147.423.319,00					
1	2	12	01			PROGRAM PENUNJANG URUSAN PEMERINTAHAN DAERAH KABUPATEN/KOTA	Persentase Pelaksanaan Penunjang Urusan Pemerintahan Daerah Kabupaten	-			100 %	6.070.159.019,00				7.006.661.319,00				
2	12	01	2.01			Perencanaan, Penganggaran, dan Evaluasi Kinerja Perangkat Daerah	Jumlah Dokumen Perencanaan, Penganggaran, dan Evaluasi Kinerja Perangkat Daerah	-			7 Dokumen	15.064.600,00			4. Peningkatan tata kelola pemerintahan yang lebih adaptif dan kolaboratif 5. Pewujudan tata kelola pemerintahan yang bersih, akuntabel, kapabel, prima, dan transparan	Aparatur	-	51.900.000,00		
2	12	01	2.01	0001		Penyusunan Dokumen Perencanaan Perangkat Daerah	Jumlah Dokumen Perencanaan Perangkat Daerah				15 Dokumen	7.028.600,00	Kab. Purworejo, Semua Kecamatan, Semua Kel/Desa	DANA TRANSFER UMUM-DANA ALOKASI UMUM	-	4. Peningkatan tata kelola pemerintahan yang lebih adaptif dan kolaboratif 5. Pewujudan tata kelola pemerintahan yang bersih, akuntabel, kapabel, prima, dan transparan	Aparatur		15.000.000,00	DINAS KEPENDUDUKAN DAN PENCATATAN SIPIL
2	12	01	2.01	0002		Koordinasi dan Penyusunan Dokumen RKA-SKPD	Jumlah Dokumen RKA-SKPD dan Laporan Hasil Koordinasi Penyusunan Dokumen RKA-SKPD				1 Dokumen	1.139.200,00	Kab. Purworejo, Semua Kecamatan, Semua Kel/Desa	DANA TRANSFER UMUM-DANA ALOKASI UMUM	-	4. Peningkatan tata kelola pemerintahan yang lebih adaptif dan kolaboratif 5. Pewujudan tata kelola pemerintahan yang bersih, akuntabel, kapabel, prima, dan transparan	Aparatur		4.000.000,00	DINAS KEPENDUDUKAN DAN PENCATATAN SIPIL
2	12	01	2.01	0003		Koordinasi dan Penyusunan Dokumen Perubahan RKA-SKPD	Jumlah Dokumen Perubahan RKA-SKPD dan Laporan Hasil Koordinasi Penyusunan Dokumen Perubahan RKA-SKPD				1 Dokumen	904.800,00	Kab. Purworejo, Semua Kecamatan, Semua Kel/Desa	DANA TRANSFER UMUM-DANA ALOKASI UMUM	-	4. Peningkatan tata kelola pemerintahan yang lebih adaptif dan kolaboratif 5. Pewujudan tata kelola pemerintahan yang bersih, akuntabel, kapabel, prima, dan transparan	Aparatur		9.000.000,00	DINAS KEPENDUDUKAN DAN PENCATATAN SIPIL
2	12	01	2.01	0004		Koordinasi dan Penyusunan DPA-SKPD	Jumlah Dokumen DPA-SKPD dan Laporan Hasil Koordinasi Penyusunan Dokumen DPA-SKPD				1 Dokumen	816.800,00	Kab. Purworejo, Semua Kecamatan, Semua Kel/Desa	DANA TRANSFER UMUM-DANA ALOKASI UMUM	-	4. Peningkatan tata kelola pemerintahan yang lebih adaptif dan kolaboratif 5. Pewujudan tata kelola pemerintahan yang bersih, akuntabel, kapabel, prima, dan transparan	Aparatur		1.700.000,00	DINAS KEPENDUDUKAN DAN PENCATATAN SIPIL
2	12	01	2.01	0005		Koordinasi dan Penyusunan Perubahan DPA-SKPD	Jumlah Dokumen Perubahan DPA-SKPD dan Laporan Hasil Koordinasi Penyusunan Dokumen Perubahan DPA-SKPD				1 Dokumen	966.000,00	Kab. Purworejo, Semua Kecamatan, Semua Kel/Desa	DANA TRANSFER UMUM-DANA ALOKASI UMUM	-	4. Peningkatan tata kelola pemerintahan yang lebih adaptif dan kolaboratif 5. Pewujudan tata kelola pemerintahan yang bersih, akuntabel, kapabel, prima, dan transparan	Aparatur		2.200.000,00	DINAS KEPENDUDUKAN DAN PENCATATAN SIPIL
2	12	01	2.01	0006		Koordinasi dan Penyusunan Laporan Capaian Kinerja dan Ikhtisar Realisasi Kinerja SKPD	Jumlah Laporan Capaian Kinerja dan Ikhtisar Realisasi Kinerja SKPD dan Laporan Hasil Koordinasi Penyusunan Laporan Capaian Kinerja dan Ikhtisar Realisasi Kinerja SKPD				16 Laporan	2.620.000,00	Kab. Purworejo, Semua Kecamatan, Semua Kel/Desa	DANA TRANSFER UMUM-DANA ALOKASI UMUM	-	4. Peningkatan tata kelola pemerintahan yang lebih adaptif dan kolaboratif 5. Pewujudan tata kelola pemerintahan yang bersih, akuntabel, kapabel, prima, dan transparan	Aparatur		8.000.000,00	DINAS KEPENDUDUKAN DAN PENCATATAN SIPIL
2	12	01	2.01	0007		Evaluasi Kinerja Perangkat Daerah	Jumlah Laporan Evaluasi Kinerja Perangkat Daerah				7 Laporan	1.589.200,00	Kab. Purworejo, Semua Kecamatan, Semua Kel/Desa	DANA TRANSFER UMUM-DANA ALOKASI UMUM	-	4. Peningkatan tata kelola pemerintahan yang lebih adaptif dan kolaboratif 5. Pewujudan tata kelola pemerintahan yang bersih, akuntabel, kapabel, prima, dan transparan	Aparatur		12.000.000,00	DINAS KEPENDUDUKAN DAN PENCATATAN SIPIL

No	Kode					Urusan / Bidang Urusan / Program / Kegiatan / Sub Kegiatan	Indikator Program / Kegiatan / Sub Kegiatan	Target Akhir Periode Renstra OPD	Realisasi Capaian RENJA OPD Tahun 2023	Prakiraan Capaian Target RENJA OPD Tahun 2024	Capaian Kinerja Dan Kerangka Pendanaan					Kelompok Sasaran	Prakiraan Maju Rencana Tahun 2024		Perangkat Daerah Penanggung Jawab	
											Target 2025	Pagu Indikatif (Rp)	Lokasi	Sumber Dana	Prioritas		Target	Pagu Indikatif (Rp)		
															Nasional					Daerah
1	2	12	01	2.02		Administrasi Keuangan Perangkat Daerah	Persentase Layanan Administrasi Keuangan Perangkat Daerah	-			100 %	5.234.110.900,00								
					0001	Penyediaan Gaji dan Tunjangan ASN														
						Jumlah Orang yang Menerima Gaji dan Tunjangan ASN				40 Orang/bulan	5.224.856.000,00	Kab. Purworejo, Semua Kecamatan, Semua Kel/Desa	DANA TRANSFER UMUM-DANA ALOKASI UMUM	-	4. Peningkatan tata kelola pemerintahan yang lebih adaptif dan kolaboratif 5. Pewujudan tata kelola pemerintahan yang bersih, akuntabel, kapabel, prima, dan transparan	Aparatur		5.819.321.519,00	DINAS KEPENDUDUKAN DAN PENCATATAN SIPIL	
2	12	01	2.02	0005	Koordinasi dan Penyusunan Laporan Keuangan Akhir Tahun SKPD															
						Jumlah Laporan Keuangan Akhir Tahun SKPD dan Laporan Hasil Koordinasi Penyusunan Laporan Keuangan Akhir Tahun SKPD				6 Laporan	1.060.000,00	Kab. Purworejo, Semua Kecamatan, Semua Kel/Desa	DANA TRANSFER UMUM-DANA ALOKASI UMUM	-	4. Peningkatan tata kelola pemerintahan yang lebih adaptif dan kolaboratif 5. Pewujudan tata kelola pemerintahan yang bersih, akuntabel, kapabel, prima, dan transparan	Aparatur		3.000.000,00	DINAS KEPENDUDUKAN DAN PENCATATAN SIPIL	
2	12	01	2.02	0007	Koordinasi dan Penyusunan Laporan Keuangan Bulanan/ Triwulanan/ Semesteran SKPD															
						Jumlah Laporan Keuangan Bulanan/ Triwulanan/ Semesteran SKPD dan Laporan Koordinasi Penyusunan Laporan Keuangan Bulanan/Triwulanan/Semesteran SKPD				26 Laporan	8.194.900,00	Kab. Purworejo, Semua Kecamatan, Semua Kel/Desa	DANA TRANSFER UMUM-DANA ALOKASI UMUM	-	4. Peningkatan tata kelola pemerintahan yang lebih adaptif dan kolaboratif 5. Pewujudan tata kelola pemerintahan yang bersih, akuntabel, kapabel, prima, dan transparan	Aparatur		13.500.000,00	DINAS KEPENDUDUKAN DAN PENCATATAN SIPIL	
2	12	01	2.03		Administrasi Barang Milik Daerah pada Perangkat Daerah	Persentase Layanan Administrasi Barang Milik Daerah (BMD) pada Perangkat Daerah	-			100 %	4.650.000,00			-	4. Peningkatan tata kelola pemerintahan yang lebih adaptif dan kolaboratif 5. Pewujudan tata kelola pemerintahan yang bersih, akuntabel, kapabel, prima, dan transparan	Aparatur		5.000.000,00		
2	12	01	2.03	0006	Penatausahaan Barang Milik Daerah pada SKPD															
						Jumlah Laporan Penatausahaan Barang Milik Daerah pada SKPD				1 Laporan	4.650.000,00	Kab. Purworejo, Semua Kecamatan, Semua Kel/Desa	DANA TRANSFER UMUM-DANA ALOKASI UMUM	-	4. Peningkatan tata kelola pemerintahan yang lebih adaptif dan kolaboratif 5. Pewujudan tata kelola pemerintahan yang bersih, akuntabel, kapabel, prima, dan transparan	Aparatur		5.000.000,00	DINAS KEPENDUDUKAN DAN PENCATATAN SIPIL	
2	12	01	2.06		Administrasi Umum Perangkat Daerah	Persentase Layanan Administrasi Umum Perangkat Daerah	-			100 %	222.971.250,00			-	4. Peningkatan tata kelola pemerintahan yang lebih adaptif dan kolaboratif 5. Pewujudan tata kelola pemerintahan yang bersih, akuntabel, kapabel, prima, dan transparan	Aparatur		412.000.000,00		
2	12	01	2.06	0001	Penyediaan Komponen Instalasi															
						Jumlah Paket Komponen Instalasi Listrik/Penerangan Bangunan Kantor yang Disediakan				1 Paket	5.354.200,00	Kab. Purworejo, Semua Kecamatan, Semua Kel/Desa	DANA TRANSFER UMUM-DANA ALOKASI UMUM	-	4. Peningkatan tata kelola pemerintahan yang lebih adaptif dan kolaboratif 5. Pewujudan tata kelola pemerintahan yang bersih, akuntabel, kapabel, prima, dan transparan	Aparatur		8.000.000,00	DINAS KEPENDUDUKAN DAN PENCATATAN SIPIL	
2	12	01	2.06	0003	Penyediaan Peralatan Rumah Tangga															
						Jumlah Paket Peralatan Rumah Tangga yang Disediakan				1 Paket	10.664.000,00	Kab. Purworejo, Semua Kecamatan, Semua Kel/Desa	DANA TRANSFER UMUM-DANA ALOKASI UMUM	-	4. Peningkatan tata kelola pemerintahan yang lebih adaptif dan kolaboratif 5. Pewujudan tata kelola pemerintahan yang bersih, akuntabel, kapabel, prima, dan transparan	Aparatur		14.000.000,00	DINAS KEPENDUDUKAN DAN PENCATATAN SIPIL	
2	12	01	2.06	0004	Penyediaan Bahan Logistik Kantor															
						Jumlah Paket Bahan Logistik Kantor yang Disediakan				12 Paket	78.260.850,00	Kab. Purworejo, Semua Kecamatan, Semua Kel/Desa	DANA TRANSFER UMUM-DANA ALOKASI UMUM	-	4. Peningkatan tata kelola pemerintahan yang lebih adaptif dan kolaboratif 5. Pewujudan tata kelola pemerintahan yang bersih, akuntabel, kapabel, prima, dan transparan	Aparatur		100.000.000,00	DINAS KEPENDUDUKAN DAN PENCATATAN SIPIL	
2	12	01	2.06	0005	Penyediaan Barang Cetak dan Penggandaan															
						Jumlah Paket Barang Cetak dan Penggandaan yang Disediakan				2 Paket	10.215.500,00	Kab. Purworejo, Semua Kecamatan, Semua Kel/Desa	DANA TRANSFER UMUM-DANA ALOKASI UMUM	-	4. Peningkatan tata kelola pemerintahan yang lebih adaptif dan kolaboratif 5. Pewujudan tata kelola pemerintahan yang bersih, akuntabel, kapabel, prima, dan transparan	Aparatur		25.000.000,00	DINAS KEPENDUDUKAN DAN PENCATATAN SIPIL	

No	Kode					Urusan / Bidang Urusan / Program / Kegiatan / Sub Kegiatan	Indikator Program / Kegiatan / Sub Kegiatan	Target Akhir Periode Renstra OPD	Realisasi Capaian RENJA OPD Tahun 2023	Prakiraan Capaian Target RENJA OPD Tahun 2024	Capaian Kinerja Dan Kerangka Pendanaan					Kelompok Sasaran	Prakiraan Maju Rencana Tahun 2024		Perangkat Daerah Penanggung Jawab		
											Target 2025	Pagu Indikatif (Rp)	Lokasi	Sumber Dana	Prioritas		Target	Pagu Indikatif (Rp)			
															Nasional					Daerah	
1	2	3	4	5	6	7	8	9	10	11	12	13	14	15	16	17					
	2	12	01	2.06	0007	Penyediaan Bahan/Material	Jumlah Paket Bahan/Material yang Disediakan				2 Paket	15.385.200,00	Kab. Purworejo, Semua Kecamatan, Semua Kel/Desa	DANA TRANSFER UMUM-DANA ALOKASI UMUM	-	4. Peningkatan tata kelola pemerintahan yang lebih adaptif dan kolaboratif 5. Pewujudan tata kelola pemerintahan yang bersih, akuntabel, kapabel, prima, dan transparan	Aparatur		20.000.000,00	DINAS KEPENDUDUKAN DAN PENCATATAN SIPIL	
	2	12	01	2.06	0008	Fasilitasi Kunjungan Tamu	Jumlah Laporan Fasilitasi Kunjungan Tamu				12 Laporan	4.840.000,00	Kab. Purworejo, Semua Kecamatan, Semua Kel/Desa	DANA TRANSFER UMUM-DANA ALOKASI UMUM	-	4. Peningkatan tata kelola pemerintahan yang lebih adaptif dan kolaboratif 5. Pewujudan tata kelola pemerintahan yang bersih, akuntabel, kapabel, prima, dan transparan	Aparatur		10.000.000,00	DINAS KEPENDUDUKAN DAN PENCATATAN SIPIL	
	2	12	01	2.06	0009	Penyelenggaraan Rapat Koordinasi dan Konsultasi SKPD	Jumlah Laporan Penyelenggaraan Rapat Koordinasi dan Konsultasi SKPD				12 Laporan	71.283.000,00	Kab. Purworejo, Semua Kecamatan, Semua Kel/Desa	DANA TRANSFER UMUM-DANA ALOKASI UMUM	-	4. Peningkatan tata kelola pemerintahan yang lebih adaptif dan kolaboratif 5. Pewujudan tata kelola pemerintahan yang bersih, akuntabel, kapabel, prima, dan transparan	Aparatur		140.000.000,00	DINAS KEPENDUDUKAN DAN PENCATATAN SIPIL	
	2	12	01	2.06	0010	Penatausahaan Arsip Dinamis pada SKPD	Jumlah Dokumen Penatausahaan Arsip Dinamis pada SKPD				4 Dokumen	24.848.500,00	Kab. Purworejo, Semua Kecamatan, Semua Kel/Desa	DANA TRANSFER UMUM-DANA ALOKASI UMUM	-	4. Peningkatan tata kelola pemerintahan yang lebih adaptif dan kolaboratif 5. Pewujudan tata kelola pemerintahan yang bersih, akuntabel, kapabel, prima, dan transparan	Aparatur		80.000.000,00	DINAS KEPENDUDUKAN DAN PENCATATAN SIPIL	
	2	12	01	2.06	0011	Dukungan Pelaksanaan Sistem Pemerintahan Berbasis Elektronik pada SKPD	Jumlah Dokumen Dukungan Pelaksanaan Sistem Pemerintahan Berbasis Elektronik pada SKPD				2 Dokumen	2.120.000,00	Kab. Purworejo, Semua Kecamatan, Semua Kel/Desa	DANA TRANSFER UMUM-DANA ALOKASI UMUM	-	4. Peningkatan tata kelola pemerintahan yang lebih adaptif dan kolaboratif 5. Pewujudan tata kelola pemerintahan yang bersih, akuntabel, kapabel, prima, dan transparan	Aparatur		15.000.000,00	DINAS KEPENDUDUKAN DAN PENCATATAN SIPIL	
	2	12	01	2.07		Pengadaan Barang Milik Daerah Penunjang Urusan Pemerintah Daerah	Barang Milik Daerah (BMD) Penunjang Urusan Pemerintah Daerah yang Diadakan	-			1 Jenis	0,00			-	4. Peningkatan tata kelola pemerintahan yang lebih adaptif dan kolaboratif 5. Pewujudan tata kelola pemerintahan yang bersih, akuntabel, kapabel, prima, dan transparan	-	-	0,00		
	2	12	01	2.07	0002	Pengadaan Kendaraan Dinas Operasional atau Lapangan	Jumlah Unit Kendaraan Dinas Operasional atau Lapangan yang Disediakan				1 Unit	0,00	Kab. Purworejo, Semua Kecamatan, Semua Kel/Desa	-	-	4. Peningkatan tata kelola pemerintahan yang lebih adaptif dan kolaboratif 5. Pewujudan tata kelola pemerintahan yang bersih, akuntabel, kapabel, prima, dan transparan	-	-	0,00	DINAS KEPENDUDUKAN DAN PENCATATAN SIPIL	
	2	12	01	2.08		Penyediaan Jasa Penunjang Urusan Pemerintahan Daerah	Jumlah Laporan Penyediaan Jasa Penunjang Urusan Pemerintahan Daerah	-			2 Laporan	262.592.269,00			-	4. Peningkatan tata kelola pemerintahan yang lebih adaptif dan kolaboratif 5. Pewujudan tata kelola pemerintahan yang bersih, akuntabel, kapabel, prima, dan transparan	Aparatur	-	250.639.800,00		
	2	12	01	2.08	0002	Penyediaan Jasa Komunikasi, Sumber Daya Air dan Listrik	Jumlah Laporan Penyediaan Jasa Komunikasi, Sumber Daya Air dan Listrik yang Disediakan				12 Laporan	210.536.269,00	Kab. Purworejo, Semua Kecamatan, Semua Kel/Desa	DANA TRANSFER UMUM-DANA ALOKASI UMUM	-	4. Peningkatan tata kelola pemerintahan yang lebih adaptif dan kolaboratif 5. Pewujudan tata kelola pemerintahan yang bersih, akuntabel, kapabel, prima, dan transparan	Aparatur		200.000.000,00	DINAS KEPENDUDUKAN DAN PENCATATAN SIPIL	
	2	12	01	2.08	0004	Penyediaan Jasa Pelayanan Umum Kantor	Jumlah Laporan Penyediaan Jasa Pelayanan Umum Kantor yang Disediakan				12 Laporan	52.056.000,00	Kab. Purworejo, Semua Kecamatan, Semua Kel/Desa	DANA TRANSFER UMUM-DANA ALOKASI UMUM	-	4. Peningkatan tata kelola pemerintahan yang lebih adaptif dan kolaboratif 5. Pewujudan tata kelola pemerintahan yang bersih, akuntabel, kapabel, prima, dan transparan	Aparatur		50.639.800,00	DINAS KEPENDUDUKAN DAN PENCATATAN SIPIL	
	2	12	01	2.09		Pemeliharaan Barang Milik Daerah Penunjang Urusan Pemerintahan Daerah	Barang Milik Daerah (BMD) Penunjang Urusan Pemerintahan Daerah yang Dipelihara	-			6 Jenis	330.770.000,00			-	4. Peningkatan tata kelola pemerintahan yang lebih adaptif dan kolaboratif 5. Pewujudan tata kelola pemerintahan yang bersih, akuntabel, kapabel, prima, dan transparan	Aparatur	-	451.300.000,00		
	2	12	01	2.09	0001	Penyediaan Jasa Pemeliharaan, Biaya Pemeliharaan, dan Pajak Kendaraan Perorangan Dinas atau Kendaraan Dinas Jabatan									-						

No	Kode					Urusan / Bidang Urusan / Program / Kegiatan / Sub Kegiatan	Indikator Program / Kegiatan / Sub Kegiatan	Target Akhir Periode Renstra OPD	Realisasi Capaian RENJA OPD Tahun 2023	Prakiraan Capaian Target RENJA OPD Tahun 2024	Capaian Kinerja Dan Kerangka Pendanaan				Kelompok Sasaran	Prakiraan Maju Rencana Tahun 2024		Perangkat Daerah Penanggung Jawab		
											Target 2025	Pagu Indikatif (Rp)	Lokasi	Sumber Dana		Prioritas			Target	Pagu Indikatif (Rp)
																Nasional	Daerah			
1																				
						Jumlah Kendaraan Perorangan Dinas atau Kendaraan Dinas Jabatan yang Dipelihara dan dibayarkan Pajaknya				1 Unit	38.220.000,00	Kab. Purworejo, Semua Kecamatan, Semua Kel/Desa	DANA TRANSFER UMUM-DANA ALOKASI UMUM	-	4. Peningkatan tata kelola pemerintahan yang lebih adaptif dan kolaboratif 5. Pewujudan tata kelola pemerintahan yang bersih, akuntabel, kapabel, prima, dan transparan	Aparatur		39.950.000,00	DINAS KEPENDUDUKAN DAN PENCATATAN SIPIL	
2	12	01	2.09	0002	Penyediaan Jasa Pemeliharaan, Biaya Pemeliharaan, Pajak dan Perizinan Kendaraan Dinas Operasional atau Lapangan															
						Jumlah Kendaraan Dinas Operasional atau Lapangan yang Dipelihara dan dibayarkan Pajak dan Perizinannya				16 Unit	183.170.000,00	Kab. Purworejo, Semua Kecamatan, Semua Kel/Desa	DANA TRANSFER UMUM-DANA ALOKASI UMUM	-	4. Peningkatan tata kelola pemerintahan yang lebih adaptif dan kolaboratif 5. Pewujudan tata kelola pemerintahan yang bersih, akuntabel, kapabel, prima, dan transparan	Aparatur		257.350.000,00	DINAS KEPENDUDUKAN DAN PENCATATAN SIPIL	
2	12	01	2.09	0005	Pemeliharaan Mebel															
						Jumlah Mebel yang Dipelihara				32 Unit	2.560.000,00	Kab. Purworejo, Semua Kecamatan, Semua Kel/Desa	DANA TRANSFER UMUM-DANA ALOKASI UMUM	-	4. Peningkatan tata kelola pemerintahan yang lebih adaptif dan kolaboratif 5. Pewujudan tata kelola pemerintahan yang bersih, akuntabel, kapabel, prima, dan transparan	Aparatur		3.000.000,00	DINAS KEPENDUDUKAN DAN PENCATATAN SIPIL	
2	12	01	2.09	0006	Pemeliharaan Peralatan dan Mesin Lainnya															
						Jumlah Peralatan dan Mesin Lainnya yang Dipelihara				30 Unit	21.500.000,00	Kab. Purworejo, Semua Kecamatan, Semua Kel/Desa	DANA TRANSFER UMUM-DANA ALOKASI UMUM	-	4. Peningkatan tata kelola pemerintahan yang lebih adaptif dan kolaboratif 5. Pewujudan tata kelola pemerintahan yang bersih, akuntabel, kapabel, prima, dan transparan	Aparatur		61.000.000,00	DINAS KEPENDUDUKAN DAN PENCATATAN SIPIL	
2	12	01	2.09	0009	Pemeliharaan/Rehabilitasi Gedung Kantor dan Bangunan Lainnya															
						Jumlah Gedung Kantor dan Bangunan Lainnya yang Dipelihara/Direhabilitasi				4 Unit	70.070.000,00	Kab. Purworejo, Semua Kecamatan, Semua Kel/Desa	DANA TRANSFER UMUM-DANA ALOKASI UMUM	-	4. Peningkatan tata kelola pemerintahan yang lebih adaptif dan kolaboratif 5. Pewujudan tata kelola pemerintahan yang bersih, akuntabel, kapabel, prima, dan transparan	Aparatur		60.000.000,00	DINAS KEPENDUDUKAN DAN PENCATATAN SIPIL	
2	12	01	2.09	0010	Pemeliharaan/Rehabilitasi Sarana dan Prasarana Gedung Kantor atau Bangunan Lainnya															
						Jumlah Sarana dan Prasarana Gedung Kantor atau Bangunan Lainnya yang Dipelihara/Direhabilitasi				25 Unit	15.250.000,00	Kab. Purworejo, Semua Kecamatan, Semua Kel/Desa	DANA TRANSFER UMUM-DANA ALOKASI UMUM	-	4. Peningkatan tata kelola pemerintahan yang lebih adaptif dan kolaboratif 5. Pewujudan tata kelola pemerintahan yang bersih, akuntabel, kapabel, prima, dan transparan	Aparatur		30.000.000,00	DINAS KEPENDUDUKAN DAN PENCATATAN SIPIL	
2	2	12	02		PROGRAM PENDAFTARAN PENDUDUK	Persentase Kepemilikan Dokumen Pendaftaran Penduduk	-			99,33 %	1.498.010.830,00								494.762.000,00	
2	12	02	2.01		Pelayanan Pendaftaran Penduduk	Layanan Pendaftaran Penduduk	-			12 Bulan	1.286.850.030,00				4. Peningkatan tata kelola pemerintahan yang lebih adaptif dan kolaboratif 5. Pewujudan tata kelola pemerintahan yang bersih, akuntabel, kapabel, prima, dan transparan	Masyarakat	-	379.762.000,00		
2	12	02	2.01	0001	Pendataan Penduduk Non Permanen dan Rentan Administrasi Kependudukan															
						Jumlah Dokumen Hasil Pendataan Penduduk Non Permanen dan Rentan Administrasi Kependudukan				250 Dokumen	10.572.800,00	Kab. Purworejo, Semua Kecamatan, Semua Kel/Desa	DANA TRANSFER UMUM-DANA ALOKASI UMUM	-	4. Peningkatan tata kelola pemerintahan yang lebih adaptif dan kolaboratif 5. Pewujudan tata kelola pemerintahan yang bersih, akuntabel, kapabel, prima, dan transparan	Masyarakat		55.000.000,00	DINAS KEPENDUDUKAN DAN PENCATATAN SIPIL	
2	12	02	2.01	0002	Pencatatan, Penatausahaan dan Penerbitan Dokumen Atas Pendaftaran Penduduk															
						Jumlah Dokumen Hasil Pencatatan, Penatausahaan dan Penerbitan Dokumen Atas Pendaftaran Penduduk				173000 Dokumen	1.270.336.730,00	Kab. Purworejo, Semua Kecamatan, Semua Kel/Desa	DANA TRANSFER UMUM-DANA ALOKASI UMUM	-	4. Peningkatan tata kelola pemerintahan yang lebih adaptif dan kolaboratif 5. Pewujudan tata kelola pemerintahan yang bersih, akuntabel, kapabel, prima, dan transparan	Masyarakat		247.000.000,00	DINAS KEPENDUDUKAN DAN PENCATATAN SIPIL	
2	12	02	2.01	0003	Penyelesaian Masalah Pendaftaran Penduduk															
						Jumlah Penduduk yang Mendapatkan Pelayanan Penyelesaian Masalah Pendaftaran Penduduk				200 Orang	5.940.500,00	Kab. Purworejo, Semua Kecamatan, Semua Kel/Desa	DANA TRANSFER UMUM-DANA ALOKASI UMUM	-	4. Peningkatan tata kelola pemerintahan yang lebih adaptif dan kolaboratif 5. Pewujudan tata kelola pemerintahan yang bersih, akuntabel, kapabel, prima, dan transparan	Masyarakat		77.762.000,00	DINAS KEPENDUDUKAN DAN PENCATATAN SIPIL	
2	12	02	2.01	0004	Peningkatan Pelayanan Pendaftaran Penduduk															

No	Kode					Urusan / Bidang Urusan / Program / Kegiatan / Sub Kegiatan	Indikator Program / Kegiatan / Sub Kegiatan	Target Akhir Periode Renstra OPD	Realisasi Capaian RENJA OPD Tahun 2023	Prakiraan Capaian Target RENJA OPD Tahun 2024	Capaian Kinerja Dan Kerangka Pendanaan					Kelompok Sasaran	Prakiraan Maju Rencana Tahun 2024		Perangkat Daerah Penanggung Jawab	
											Target 2025	Pagu Indikatif (Rp)	Lokasi	Sumber Dana	Prioritas		Target	Pagu Indikatif (Rp)		
															Nasional					Daerah
1																				
						Jumlah Laporan Hasil Peningkatan Pelayanan Pendaftaran Penduduk				1 Laporan	0,00	Kab. Purworejo, Semua Kecamatan, Semua Kel/Desa			4. Peningkatan tata kelola pemerintahan yang lebih adaptif dan kolaboratif 5. Pewujudan tata kelola pemerintahan yang bersih, akuntabel, kapabel, prima, dan transparan	Masyarakat		0,00	DINAS KEPENDUDUKAN DAN PENCATATAN SIPIL	
2	12	02	2.02			Penataan Pendaftaran Penduduk	Layanan Pendaftaran Penduduk Yang Tertata	-			1 Jenis	151.160.800,00			4. Peningkatan tata kelola pemerintahan yang lebih adaptif dan kolaboratif 5. Pewujudan tata kelola pemerintahan yang bersih, akuntabel, kapabel, prima, dan transparan	Masyarakat	-	50.000.000,00		
2	12	02	2.02	0002	Pengadaan Dokumen Kependudukan selain Blangko KTP-EI, Formulir, dan Buku Terkait Pendaftaran Penduduk Sesuai dengan Kebutuhan															
						Jumlah Dokumen Kependudukan selain Blangko KTP-EI, Formulir, dan Buku Terkait Pendaftaran Penduduk Sesuai dengan Kebutuhan yang Tersedia				30000 Dokumen	151.160.800,00	Kab. Purworejo, Semua Kecamatan, Semua Kel/Desa	DANA TRANSFER UMUM-DANA ALOKASI UMUM		4. Peningkatan tata kelola pemerintahan yang lebih adaptif dan kolaboratif 5. Pewujudan tata kelola pemerintahan yang bersih, akuntabel, kapabel, prima, dan transparan	Masyarakat		50.000.000,00	DINAS KEPENDUDUKAN DAN PENCATATAN SIPIL	
2	12	02	2.03			Penyelenggaraan Pendaftaran Penduduk	Layanan pendaftaran penduduk yang meningkat	-			4 Layanan	60.000.000,00			4. Peningkatan tata kelola pemerintahan yang lebih adaptif dan kolaboratif 5. Pewujudan tata kelola pemerintahan yang bersih, akuntabel, kapabel, prima, dan transparan			65.000.000,00		
2	12	02	2.03	0002	Pelayanan Secara Aktif Pendaftaran Peristiwa Kependudukan dan Pencatatan Peristiwa Penting Terkait Pendaftaran Penduduk															
						Jumlah Dokumen Hasil Pelayanan Secara Aktif Pendaftaran Peristiwa Kependudukan dan Pencatatan Peristiwa Penting Terkait Pendaftaran Penduduk				30000 Dokumen	60.000.000,00	Kab. Purworejo, Semua Kecamatan, Semua Kel/Desa	DANA TRANSFER UMUM-DANA ALOKASI UMUM		4. Peningkatan tata kelola pemerintahan yang lebih adaptif dan kolaboratif 5. Pewujudan tata kelola pemerintahan yang bersih, akuntabel, kapabel, prima, dan transparan			65.000.000,00	DINAS KEPENDUDUKAN DAN PENCATATAN SIPIL	
3	2	12	03			PROGRAM PENCATATAN SIPIL	Persentase Kepemilikan Dokumen Pencatatan Sipil	-			90,50 %	128.255.300,00							361.000.000,00	
2	12	03	2.01			Pelayanan Pencatatan Sipil	Layanan pencatatan sipil	-			12 Bulan	92.260.700,00			4. Peningkatan tata kelola pemerintahan yang lebih adaptif dan kolaboratif 5. Pewujudan tata kelola pemerintahan yang bersih, akuntabel, kapabel, prima, dan transparan	Masyarakat		260.000.000,00		
2	12	03	2.01	0001	Pencatatan, Penatausahaan dan Penerbitan Dokumen Atas Pelaporan Peristiwa Penting															
						Jumlah Dokumen Hasil Pencatatan, Penatausahaan dan Penerbitan Dokumen Atas Pelaporan Peristiwa Penting				54100 Dokumen	73.437.100,00	Kab. Purworejo, Semua Kecamatan, Semua Kel/Desa	DANA TRANSFER UMUM-DANA ALOKASI UMUM		4. Peningkatan tata kelola pemerintahan yang lebih adaptif dan kolaboratif 5. Pewujudan tata kelola pemerintahan yang bersih, akuntabel, kapabel, prima, dan transparan	Masyarakat		215.000.000,00	DINAS KEPENDUDUKAN DAN PENCATATAN SIPIL	
2	12	03	2.01	0002	Peningkatan dalam Pelayanan Pencatatan Sipil															
						Jumlah Layanan Pencatatan Sipil yang Ditingkatkan				2 Layanan	18.823.600,00	Kab. Purworejo, Semua Kecamatan, Semua Kel/Desa	DANA TRANSFER UMUM-DANA ALOKASI UMUM		4. Peningkatan tata kelola pemerintahan yang lebih adaptif dan kolaboratif 5. Pewujudan tata kelola pemerintahan yang bersih, akuntabel, kapabel, prima, dan transparan	Masyarakat		45.000.000,00	DINAS KEPENDUDUKAN DAN PENCATATAN SIPIL	
2	12	03	2.02			Penyelenggaraan Pencatatan Sipil	Layanan pencatatan sipil yang meningkat	-			9 Layanan	35.994.600,00			4. Peningkatan tata kelola pemerintahan yang lebih adaptif dan kolaboratif 5. Pewujudan tata kelola pemerintahan yang bersih, akuntabel, kapabel, prima, dan transparan	Masyarakat		101.000.000,00		
2	12	03	2.02	0004	Pelayanan Secara Aktif Pendaftaran Peristiwa Kependudukan dan Pencatatan Peristiwa Penting Terkait Pencatatan Sipil															
						Jumlah Laporan Hasil Pelayanan Secara Aktif Pendaftaran Peristiwa Kependudukan dan Pencatatan Peristiwa Penting Terkait Pencatatan Sipil				1 Laporan	35.994.600,00	Kab. Purworejo, Semua Kecamatan, Semua Kel/Desa	DANA TRANSFER UMUM-DANA ALOKASI UMUM		4. Peningkatan tata kelola pemerintahan yang lebih adaptif dan kolaboratif 5. Pewujudan tata kelola pemerintahan yang bersih, akuntabel, kapabel, prima, dan transparan	Masyarakat		101.000.000,00	DINAS KEPENDUDUKAN DAN PENCATATAN SIPIL	
4	2	12	04			PROGRAM PENGELOLAAN INFORMASI ADMINISTRASI KEPENDUDUKAN	Persentase Instansi/ Lembaga yang Memanfaatkan Informasi Administrasi Kependudukan	-			92,50 %	157.348.100,00							250.000.000,00	

No	Kode					Urusan / Bidang Urusan / Program / Kegiatan / Sub Kegiatan	Indikator Program / Kegiatan / Sub Kegiatan	Target Akhir Periode Renstra OPD	Realisasi Capaian RENJA OPD Tahun 2023	Prakiraan Capaian Target RENJA OPD Tahun 2024	Capaian Kinerja Dan Kerangka Pendanaan					Kelompok Sasaran	Prakiraan Maju Rencana Tahun 2024		Perangkat Daerah Penanggung Jawab			
											Target 2025	Pagu Indikatif (Rp)	Lokasi	Sumber Dana	Prioritas		Target	Pagu Indikatif (Rp)				
															Nasional					Daerah		
1	2	3	4	5	6	7	8	9	10	11	12	13	14	15	16	17						
	2	12	04	2.01	0001	Pengumpulan Data Kependudukan dan Pemanfaatan dan Penyajian Database Kependudukan	Ketersediaan Data Kependudukan	-			2 Jenis	84.060.700,00				4. Peningkatan tata kelola pemerintahan yang lebih adaptif dan kolaboratif 5. Pewujudan tata kelola pemerintahan yang bersih, akuntabel, kapabel, prima, dan transparan	Masyarakat	-	80.000.000,00			
	2	12	04	2.01	0001	Pengolahan dan Penyajian Data Kependudukan																
						Jumlah Dokumen Data Kependudukan yang Diolah dan Disajikan					2 Dokumen	60.473.900,00	Kab. Purworejo, Semua Kecamatan, Semua Kel/Desa	DANA TRANSFER UMUM-DANA ALOKASI UMUM	-	4. Peningkatan tata kelola pemerintahan yang lebih adaptif dan kolaboratif 5. Pewujudan tata kelola pemerintahan yang bersih, akuntabel, kapabel, prima, dan transparan	Masyarakat		50.000.000,00	DINAS KEPENDUDUKAN DAN PENCATATAN SIPIL		
	2	12	04	2.01	0002	Kerja Sama Pemanfaatan Data Kependudukan																
						Jumlah Dokumen Kerja Sama Pemanfaatan Data Kependudukan					9 Dokumen	23.586.800,00	Kab. Purworejo, Semua Kecamatan, Semua Kel/Desa	DANA TRANSFER UMUM-DANA ALOKASI UMUM	-	4. Peningkatan tata kelola pemerintahan yang lebih adaptif dan kolaboratif 5. Pewujudan tata kelola pemerintahan yang bersih, akuntabel, kapabel, prima, dan transparan	Masyarakat		30.000.000,00	DINAS KEPENDUDUKAN DAN PENCATATAN SIPIL		
	2	12	04	2.03		Penyelenggaraan Pengelolaan Informasi Administrasi Kependudukan	Layanan pengelolaan informasi administrasi kependudukan yang meningkat	-			12 Bulan	73.287.400,00				4. Peningkatan tata kelola pemerintahan yang lebih adaptif dan kolaboratif 5. Pewujudan tata kelola pemerintahan yang bersih, akuntabel, kapabel, prima, dan transparan	Masyarakat	-	170.000.000,00			
	2	12	04	2.03	0003	Fasilitasi Terkait Pengelolaan Informasi Administrasi Kependudukan																
						Jumlah Laporan Hasil Fasilitasi Pengelolaan Informasi Administrasi Kependudukan					1 Laporan	73.287.400,00	Kab. Purworejo, Semua Kecamatan, Semua Kel/Desa	DANA TRANSFER UMUM-DANA ALOKASI UMUM	-	4. Peningkatan tata kelola pemerintahan yang lebih adaptif dan kolaboratif 5. Pewujudan tata kelola pemerintahan yang bersih, akuntabel, kapabel, prima, dan transparan	Masyarakat		170.000.000,00	DINAS KEPENDUDUKAN DAN PENCATATAN SIPIL		
5	2	12	05			PROGRAM PENGELOLAAN PROFIL KEPENDUDUKAN	Persentase Kesesuaian Profil dengan Regulasi yang Berlaku	-			100 %	24.725.400,00						-	35.000.000,00			
	2	12	05	2.01		Penyusunan Profil Kependudukan	Ketersediaan Profil Kependudukan	-			1 Dokumen	24.725.400,00				4. Peningkatan tata kelola pemerintahan yang lebih adaptif dan kolaboratif 5. Pewujudan tata kelola pemerintahan yang bersih, akuntabel, kapabel, prima, dan transparan	Masyarakat	-	35.000.000,00			
	2	12	05	2.01	0002	Penyusunan Profil Data Perkembangan dan Proyeksi Kependudukan serta Kebutuhan yang Lain																
						Jumlah Dokumen Profil Data Perkembangan dan Proyeksi Kependudukan serta Kebutuhan yang Lain yang tersusun					1 Dokumen	24.725.400,00	Kab. Purworejo, Semua Kecamatan, Semua Kel/Desa	DANA TRANSFER UMUM-DANA ALOKASI UMUM	-	4. Peningkatan tata kelola pemerintahan yang lebih adaptif dan kolaboratif 5. Pewujudan tata kelola pemerintahan yang bersih, akuntabel, kapabel, prima, dan transparan	Masyarakat		35.000.000,00	DINAS KEPENDUDUKAN DAN PENCATATAN SIPIL		
J U M L A H												7.878.498.649,00									8.147.423.319,00	

RENCANA KERJA ORGANISASI PERANGKAT DAERAH (RENJA OPD)
DINAS PERHUBUNGANKAB. PURWOREJO
TAHUN 2025

No	Kode					Urusan / Bidang Urusan / Program / Kegiatan / Sub Kegiatan	Indikator Program / Kegiatan / Sub Kegiatan	Target Akhir Periode Renstra OPD	Realisasi Capaian RENJA OPD Tahun 2023	Prakiraan Capaian Target RENJA OPD Tahun 2024	Capaian Kinerja Dan Kerangka Pendanaan					Kelompok Sasaran	Prakiraan Maju Rencana Tahun 2024		Perangkat Daerah Penanggung Jawab	
											Target 2025	Pagu Indikatif (Rp)	Lokasi	Sumber Dana	Prioritas		Target	Pagu Indikatif (Rp)		
															Nasional					Daerah
1	2	3	4	5	6	7	8	9	10	11	12	13	14	15	16	17				
						DINAS PERHUBUNGAN										0,00				
2						URUSAN PEMERINTAHAN WAJIB YANG TIDAK BERKAITAN DENGAN PELAYANAN DASAR										0,00				
2	15					URUSAN PEMERINTAHAN BIDANG PERHUBUNGAN										0,00				
1	2	15	01			PROGRAM PENUNJANG URUSAN PEMERINTAHAN DAERAH KABUPATEN/KOTA	Persentase Pelaksanaan Penunjang Urusan Pemerintahan Daerah Kabupaten	-			100 %	4.815.728.027,00					0,00			
2	15	01	2.01			Perencanaan, Penganggaran, dan Evaluasi Kinerja Perangkat Daerah	Dokumen Perencanaan, Penganggaran, dan Evaluasi Kinerja Perangkat Daerah	-			39 dokumen	20.923.008,00				Pemerintah	-	0,00		
2	15	01	2.01	0001		Penyusunan Dokumen Perencanaan Perangkat Daerah														
						Jumlah Dokumen Perencanaan Perangkat Daerah					15 Dokumen	11.748.308,00	Kab. Purworejo, Semua Kecamatan, Semua Kel/Desa	DANA TRANSFER UMUM-DANA ALOKASI UMUM	-	-	Pemerintah	0,00	DINAS PERHUBUNGAN	
2	15	01	2.01	0002		Koordinasi dan Penyusunan Dokumen RKA-SKPD														
						Jumlah Dokumen RKA-SKPD dan Laporan Hasil Koordinasi Penyusunan Dokumen RKA-SKPD					1 Dokumen	1.766.300,00	Kab. Purworejo, Semua Kecamatan, Semua Kel/Desa	DANA TRANSFER UMUM-DANA ALOKASI UMUM	-	-	Pemerintah	0,00	DINAS PERHUBUNGAN	
2	15	01	2.01	0003		Koordinasi dan Penyusunan Dokumen Perubahan RKA-SKPD														
						Jumlah Dokumen Perubahan RKA-SKPD dan Laporan Hasil Koordinasi Penyusunan Dokumen Perubahan RKA-SKPD					1 Dokumen	1.766.300,00	Kab. Purworejo, Semua Kecamatan, Semua Kel/Desa	DANA TRANSFER UMUM-DANA ALOKASI UMUM	-	-	Pemerintah	0,00	DINAS PERHUBUNGAN	
2	15	01	2.01	0004		Koordinasi dan Penyusunan DPA-SKPD														
						Jumlah Dokumen DPA-SKPD dan Laporan Hasil Koordinasi Penyusunan Dokumen DPA-SKPD					1 Dokumen	750.400,00	Kab. Purworejo, Semua Kecamatan, Semua Kel/Desa	DANA TRANSFER UMUM-DANA ALOKASI UMUM	-	-	Pemerintah	0,00	DINAS PERHUBUNGAN	
2	15	01	2.01	0005		Koordinasi dan Penyusunan Perubahan DPA- SKPD														
						Jumlah Dokumen Perubahan DPA-SKPD dan Laporan Hasil Koordinasi Penyusunan Dokumen Perubahan DPA-SKPD					1 Dokumen	750.400,00	Kab. Purworejo, Semua Kecamatan, Semua Kel/Desa	DANA TRANSFER UMUM-DANA ALOKASI UMUM	-	-	Pemerintah	0,00	DINAS PERHUBUNGAN	
2	15	01	2.01	0006		Koordinasi dan Penyusunan Laporan Capaian Kinerja dan Ikhtisar Realisasi Kinerja SKPD														
						Jumlah Laporan Capaian Kinerja dan Ikhtisar Realisasi Kinerja SKPD dan Laporan Hasil Koordinasi Penyusunan Laporan Capaian Kinerja dan Ikhtisar Realisasi Kinerja SKPD					16 Laporan	2.835.200,00	Kab. Purworejo, Semua Kecamatan, Semua Kel/Desa	DANA TRANSFER UMUM-DANA ALOKASI UMUM	-	-	Pemerintah	0,00	DINAS PERHUBUNGAN	
2	15	01	2.01	0007		Evaluasi Kinerja Perangkat Daerah														
						Jumlah Laporan Evaluasi Kinerja Perangkat Daerah					6 Laporan	1.306.100,00	Kab. Purworejo, Semua Kecamatan, Semua Kel/Desa	DANA TRANSFER UMUM-DANA ALOKASI UMUM	-	-	Pemerintah	0,00	DINAS PERHUBUNGAN	
2	15	01	2.02			Administrasi Keuangan Perangkat Daerah	Persentase Layanan Administrasi Keuangan Perangkat Daerah	-			100 %	4.320.464.200,00				Pemerintah	-	0,00		
2	15	01	2.02	0001		Penyediaan Gaji dan Tunjangan ASN														
						Jumlah Orang yang Menerima Gaji dan Tunjangan ASN					40 Orang/bulan	4.291.392.000,00	Kab. Purworejo, Semua Kecamatan, Semua Kel/Desa	DANA TRANSFER UMUM-DANA ALOKASI UMUM	-	-	Pemerintah	0,00	DINAS PERHUBUNGAN	
2	15	01	2.02	0005		Koordinasi dan Penyusunan Laporan Keuangan Akhir Tahun SKPD														

No	Kode					Urusan / Bidang Urusan / Program / Kegiatan / Sub Kegiatan	Indikator Program / Kegiatan / Sub Kegiatan	Target Akhir Periode Renstra OPD	Realisasi Capaian RENJA OPD Tahun 2023	Prakiraan Capaian Target RENJA OPD Tahun 2024	Capaian Kinerja Dan Kerangka Pendanaan					Kelompok Sasaran	Prakiraan Maju Rencana Tahun 2024		Perangkat Daerah Penanggung Jawab	
											Target 2025	Pagu Indikatif (Rp)	Lokasi	Sumber Dana	Prioritas		Target	Pagu Indikatif (Rp)		
															Nasional					Daerah
1	2	3	4	5	6	7	8	9	10	11	12	13	14	15	16	17				
						Jumlah Laporan Keuangan Akhir Tahun SKPD dan Laporan Hasil Koordinasi Penyusunan Laporan Keuangan Akhir Tahun SKPD				6 Laporan	1.737.800,00	Kab. Purworejo, Semua Kecamatan, Semua Kel/Desa	DANA TRANSFER UMUM-DANA ALOKASI UMUM	-	-	Pemerintah		0,00	DINAS PERHUBUNGAN	
2	15	01	2.02	0007	Koordinasi dan Penyusunan Laporan Keuangan Bulanan/ Triwulanan/ Semesteran SKPD	Jumlah Laporan Keuangan Bulanan/ Triwulanan/ Semesteran SKPD dan Laporan Koordinasi Penyusunan Laporan Keuangan Bulanan/Triwulanan/Semesteran SKPD				26 Laporan	27.334.400,00	Kab. Purworejo, Semua Kecamatan, Semua Kel/Desa	DANA TRANSFER UMUM-DANA ALOKASI UMUM	-	-	Pemerintah		0,00	DINAS PERHUBUNGAN	
2	15	01	2.04		Administrasi Pendapatan Daerah Kewenangan Perangkat Daerah	Persentase Layanan Administrasi Pendapatan Daerah Kewenangan Perangkat Daerah	-			100 %	35.505.359,00			-	-	Pemerintah		0,00		
2	15	01	2.04	0007	Pelaporan Pengelolaan Retribusi Daerah	Jumlah Laporan Pengelolaan Retribusi Daerah				1 Dokumen	35.505.359,00	Kab. Purworejo, Semua Kecamatan, Semua Kel/Desa	DANA TRANSFER UMUM-DANA ALOKASI UMUM	-	-	Pemerintah		0,00	DINAS PERHUBUNGAN	
2	15	01	2.05		Administrasi Kepegawaian Perangkat Daerah	Persentase Layanan Administrasi Kepegawaian Perangkat Daerah	-			100 %	0,00			-	-	Pemerintah		0,00		
2	15	01	2.05	0002	Pengadaan Pakaian Dinas beserta Atribut Kelengkapannya	Jumlah Paket Pakaian Dinas beserta Atribut Kelengkapan				40 Paket	0,00	Kab. Purworejo, Semua Kecamatan, Semua Kel/Desa	DANA TRANSFER UMUM-DANA ALOKASI UMUM	-	-	Pemerintah		0,00	DINAS PERHUBUNGAN	
2	15	01	2.05	0009	Pendidikan dan Pelatihan Pegawai Berdasarkan Tugas dan Fungsi	Jumlah Pegawai Berdasarkan Tugas dan Fungsi yang Mengikuti Pendidikan dan Pelatihan				10 Orang	0,00	Kab. Purworejo, Semua Kecamatan, Semua Kel/Desa		-	-	Pemerintah		0,00	DINAS PERHUBUNGAN	
2	15	01	2.05	0010	Sosialisasi Peraturan Perundang-Undangan	Jumlah Orang yang Mengikuti Sosialisasi Peraturan Perundang-Undangan				50 Orang	0,00	Kab. Purworejo, Semua Kecamatan, Semua Kel/Desa		-	-	Pemerintah		0,00	DINAS PERHUBUNGAN	
2	15	01	2.06		Administrasi Umum Perangkat Daerah	Persentase Layanan Administrasi Umum Perangkat Daerah	-			100 %	152.191.460,00			-	-	Pemerintah		0,00		
2	15	01	2.06	0001	Penyediaan Komponen Instalasi	Jumlah Paket Komponen Instalasi Listrik/Penerangan Bangunan Kantor yang Disediakan				1 Paket	4.760.400,00	Kab. Purworejo, Semua Kecamatan, Semua Kel/Desa	DANA TRANSFER UMUM-DANA ALOKASI UMUM	-	-	Pemerintah		0,00	DINAS PERHUBUNGAN	
2	15	01	2.06	0002	Penyediaan Peralatan dan Perlengkapan Kantor	Jumlah Paket Peralatan dan Perlengkapan Kantor yang Disediakan				1 Paket	0,00	Kab. Purworejo, Semua Kecamatan, Semua Kel/Desa	DANA TRANSFER UMUM-DANA ALOKASI UMUM	-	-	Pemerintah		0,00	DINAS PERHUBUNGAN	
2	15	01	2.06	0003	Penyediaan Peralatan Rumah Tangga	Jumlah Paket Peralatan Rumah Tangga yang Disediakan				2 Paket	4.395.300,00	Kab. Purworejo, Semua Kecamatan, Semua Kel/Desa	DANA TRANSFER UMUM-DANA ALOKASI UMUM	-	-	Pemerintah		0,00	DINAS PERHUBUNGAN	
2	15	01	2.06	0004	Penyediaan Bahan Logistik Kantor	Jumlah Paket Bahan Logistik Kantor yang Disediakan				1 Paket	75.794.400,00	Kab. Purworejo, Semua Kecamatan, Semua Kel/Desa	DANA TRANSFER UMUM-DANA ALOKASI UMUM	-	-	Pemerintah		0,00	DINAS PERHUBUNGAN	
2	15	01	2.06	0005	Penyediaan Barang Cetak dan Penggandaan	Jumlah Paket Barang Cetak dan Penggandaan yang Disediakan				2 Paket	6.500.400,00	Kab. Purworejo, Semua Kecamatan, Semua Kel/Desa	DANA TRANSFER UMUM-DANA ALOKASI UMUM	-	-	Pemerintah		0,00	DINAS PERHUBUNGAN	

No	Kode					Urusan / Bidang Urusan / Program / Kegiatan / Sub Kegiatan	Indikator Program / Kegiatan / Sub Kegiatan	Target Akhir Periode Renstra OPD	Realisasi Capaian RENJA OPD Tahun 2023	Prakiraan Capaian Target RENJA OPD Tahun 2024	Capaian Kinerja Dan Kerangka Pendanaan					Kelompok Sasaran	Prakiraan Maju Rencana Tahun 2024		Perangkat Daerah Penanggung Jawab	
											Target 2025	Pagu Indikatif (Rp)	Lokasi	Sumber Dana	Prioritas		Target	Pagu Indikatif (Rp)		
															Nasional					Daerah
1	2	3	4	5	6	7	8	9	10	11	12	13	14	15	16	17				
2	15	01	2.06	0006	Penyediaan Bahan Bacaan dan Peraturan Perundang-undangan	Jumlah Dokumen Bahan Bacaan dan Peraturan Perundang-undangan yang Disediakan				12 Dokumen	0,00	Kab. Purworejo, Semua Kecamatan, Semua Kel/Desa	DANA TRANSFER UMUM-DANA ALOKASI UMUM	-	-	Pemerintah		0,00	DINAS PERHUBUNGAN	
2	15	01	2.06	0007	Penyediaan Bahan/Material	Jumlah Paket Bahan/Material yang Disediakan				3 Paket	5.211.000,00	Kab. Purworejo, Semua Kecamatan, Semua Kel/Desa	DANA TRANSFER UMUM-DANA ALOKASI UMUM	-	-	Pemerintah		0,00	DINAS PERHUBUNGAN	
2	15	01	2.06	0009	Penyelenggaraan Rapat Koordinasi dan Konsultasi SKPD	Jumlah Laporan Penyelenggaraan Rapat Koordinasi dan Konsultasi SKPD				12 Laporan	50.971.960,00	Kab. Purworejo, Semua Kecamatan, Semua Kel/Desa	DANA TRANSFER UMUM-DANA ALOKASI UMUM	-	-	Pemerintah		0,00	DINAS PERHUBUNGAN	
2	15	01	2.06	0010	Penatausahaan Arsip Dinamis pada SKPD	Jumlah Dokumen Penatausahaan Arsip Dinamis pada SKPD				4 Dokumen	4.558.000,00	Kab. Purworejo, Semua Kecamatan, Semua Kel/Desa	DANA TRANSFER UMUM-DANA ALOKASI UMUM	-	-	Pemerintah		0,00	DINAS PERHUBUNGAN	
2	15	01	2.07		Pengadaan Barang Milik Daerah Penunjang Urusan Pemerintah Daerah	Barang Milik Daerah (BMD) Penunjang Urusan Pemerintah Daerah yang Diadakan	-			5 jenis	0,00			-	-	Pemerintah		0,00		
2	15	01	2.07	0001	Pengadaan Kendaraan Perorangan Dinas atau Kendaraan Dinas Jabatan	Jumlah Unit Kendaraan Perorangan Dinas atau Kendaraan Dinas Jabatan yang Disediakan				1 Unit	0,00	Kab. Purworejo, Semua Kecamatan, Semua Kel/Desa	DANA TRANSFER UMUM-DANA ALOKASI UMUM	-	-	Pemerintah		0,00	DINAS PERHUBUNGAN	
2	15	01	2.07	0002	Pengadaan Kendaraan Dinas Operasional atau Lapangan	Jumlah Unit Kendaraan Dinas Operasional atau Lapangan yang Disediakan				1 Unit	0,00	Kab. Purworejo, Semua Kecamatan, Semua Kel/Desa	DANA TRANSFER UMUM-DANA ALOKASI UMUM	-	-	Pemerintah		0,00	DINAS PERHUBUNGAN	
2	15	01	2.07	0003	Pengadaan Alat Besar	Jumlah Unit Alat Besar yang Disediakan				1 Unit	0,00	Kab. Purworejo, Semua Kecamatan, Semua Kel/Desa	DANA TRANSFER UMUM-DANA ALOKASI UMUM	-	-	Pemerintah		0,00	DINAS PERHUBUNGAN	
2	15	01	2.07	0006	Pengadaan Peralatan dan Mesin Lainnya	Jumlah Unit Peralatan dan Mesin Lainnya yang Disediakan				9 Unit	0,00	Kab. Purworejo, Semua Kecamatan, Semua Kel/Desa	DANA TRANSFER UMUM-DANA ALOKASI UMUM	-	-	Pemerintah		0,00	DINAS PERHUBUNGAN	
2	15	01	2.07	0009	Pengadaan Gedung Kantor atau Bangunan Lainnya	Jumlah Unit Gedung Kantor atau Bangunan Lainnya yang Disediakan				1 Unit	0,00	Kab. Purworejo, Semua Kecamatan, Semua Kel/Desa	-	-	-	Pemerintah		0,00	DINAS PERHUBUNGAN	
2	15	01	2.08		Penyediaan Jasa Penunjang Urusan Pemerintahan Daerah	Jasa Penunjang Urusan Pemerintahan Daerah yang Disediakan Jumlah Laporan Penyediaan Jasa Penunjang Urusan Pemerintahan Daerah	-			12 bulan 2 Laporan	174.134.000,00			-	-	Pemerintah		0,00		
2	15	01	2.08	0002	Penyediaan Jasa Komunikasi, Sumber Daya Air dan Listrik	Jumlah Laporan Penyediaan Jasa Komunikasi, Sumber Daya Air dan Listrik yang Disediakan				12 Laporan	91.662.000,00	Kab. Purworejo, Semua Kecamatan, Semua Kel/Desa	DANA TRANSFER UMUM-DANA ALOKASI UMUM	-	-	Pemerintah		0,00	DINAS PERHUBUNGAN	
2	15	01	2.08	0004	Penyediaan Jasa Pelayanan Umum Kantor	Jumlah Laporan Penyediaan Jasa Pelayanan Umum Kantor yang Disediakan				12 Laporan	82.472.000,00	Kab. Purworejo, Semua Kecamatan, Semua Kel/Desa	DANA TRANSFER UMUM-DANA ALOKASI UMUM	-	-	Pemerintah		0,00	DINAS PERHUBUNGAN	

No	Kode				Urusan / Bidang Urusan / Program / Kegiatan / Sub Kegiatan	Indikator Program / Kegiatan / Sub Kegiatan	Target Akhir Periode Renstra OPD	Realisasi Capaian RENJA OPD Tahun 2023	Prakiraan Capaian Target RENJA OPD Tahun 2024	Capaian Kinerja Dan Kerangka Pendanaan					Kelompok Sasaran	Prakiraan Maju Rencana Tahun 2024		Perangkat Daerah Penanggung Jawab	
										Target 2025	Pagu Indikatif (Rp)	Lokasi	Sumber Dana	Prioritas		Target	Pagu Indikatif (Rp)		
														Nasional					Daerah
1	2	15	01	2.09	Pemeliharaan Barang Milik Daerah Penunjang Urusan Pemerintahan Daerah	Barang Milik Daerah (BMD) Penunjang Urusan Pemerintahan Daerah yang Dipelihara	-			3 jenis	112.510.000,00								
	2	15	01	2.09	0001	Penyediaan Jasa Pemeliharaan, Biaya Pemeliharaan, dan Pajak Kendaraan Perorangan Dinas atau Kendaraan Dinas Jabatan				9 Unit	59.300.000,00	Kab. Purworejo, Semua Kecamatan, Semua Kel/Desa	DANA TRANSFER UMUM-DANA ALOKASI UMUM	-	-			0,00	DINAS PERHUBUNGAN
	2	15	01	2.09	0006	Pemeliharaan Peralatan dan Mesin Lainnya				34 Unit	16.641.000,00	Kab. Purworejo, Semua Kecamatan, Semua Kel/Desa	DANA TRANSFER UMUM-DANA ALOKASI UMUM	-	-			0,00	DINAS PERHUBUNGAN
	2	15	01	2.09	0009	Pemeliharaan/Rehabilitasi Gedung Kantor dan Bangunan Lainnya				1 Unit	36.569.000,00	Kab. Purworejo, Semua Kecamatan, Semua Kel/Desa	DANA TRANSFER UMUM-DANA ALOKASI UMUM	-	-			0,00	DINAS PERHUBUNGAN
2	2	15	02		PROGRAM PENYELENGGARAAN LALU LINTAS DAN ANGKUTAN JALAN (LLAJ)	Persentase Penurunan Angka Kecelakaan Lalu Lintas Persentase Peningkatan Prasarana dan Fasilitas LLAJ yang Tersedia	-			6.42 % 69.86 %	18.972.045.379,00							0,00	
	2	15	02	2.01	Penetapan Rencana Induk Jaringan LLAJ Kabupaten/Kota	Rencana Induk Jaringan LLAJ Kabupaten/Kota yang Ditetapkan	-			1 dokumen	0,00							0,00	Masyarakat dan Pemerintah
	2	15	02	2.01	0001	Pelaksanaan Penyusunan Rencana Induk Jaringan LLAJ Kabupaten/Kota				1 Dokumen	0,00	Kab. Purworejo, Semua Kecamatan, Semua Kel/Desa	DANA TRANSFER UMUM-DANA ALOKASI UMUM	-	-			0,00	DINAS PERHUBUNGAN
	2	15	02	2.02	Penyediaan Perlengkapan Jalan di Jalan Kabupaten/Kota	Perlengkapan Jalan yang Tersedia	-			4 jenis	13.260.617.963,00							0,00	Masyarakat
	2	15	02	2.02	0002	Penyediaan Perlengkapan Jalan di Jalan Kabupaten/Kota				385 Unit	6.250.993.900,00	Kab. Purworejo, Semua Kecamatan, Semua Kel/Desa	DANA TRANSFER UMUM-DANA ALOKASI UMUM	-	-			0,00	DINAS PERHUBUNGAN
	2	15	02	2.02	0004	Rehabilitasi dan Pemeliharaan Perlengkapan Jalan				1000 Unit	7.009.624.063,00	Kab. Purworejo, Semua Kecamatan, Semua Kel/Desa	DANA TRANSFER UMUM-DANA ALOKASI UMUM	-	-			0,00	DINAS PERHUBUNGAN
	2	15	02	2.03	Pengelolaan Terminal Penumpang Tipe C	Terminal Tipe C yang Terkelola	-			100 %	250.192.528,00							0,00	Masyarakat
	2	15	02	2.03	0006	Pengawasan Operasional Terminal Penumpang Tipe C				4 Dokumen	145.820.528,00	Kab. Purworejo, Semua Kecamatan, Semua Kel/Desa	DANA TRANSFER UMUM-DANA ALOKASI UMUM	-	-			0,00	DINAS PERHUBUNGAN
	2	15	02	2.03	0011	Rehabilitasi dan Pemeliharaan Terminal Tipe C (Fasilitas Utama dan Penunjang)				4 Unit	104.372.000,00	Kab. Purworejo, Semua Kecamatan, Semua Kel/Desa	DANA TRANSFER UMUM-DANA ALOKASI UMUM	-	-			0,00	DINAS PERHUBUNGAN
	2	15	02	2.04	Penerbitan Izin Penyelenggaraan dan Pembangunan Fasilitas Parkir	Layanan Parkiran yang Tertib dan Terkelola Dengan Baik	-			100 %	4.107.091.854,00							0,00	Masyarakat
	2	15	02	2.04	0002	Koordinasi dan Sinkronisasi Pengawasan Pelaksanaan Izin Penyelenggaraan dan Pembangunan Fasilitas Parkir Kewenangan Kabupaten/Kota													

No	Kode					Urusan / Bidang Urusan / Program / Kegiatan / Sub Kegiatan	Indikator Program / Kegiatan / Sub Kegiatan	Target Akhir Periode Renstra OPD	Realisasi Capaian RENJA OPD Tahun 2023	Prakiraan Capaian Target RENJA OPD Tahun 2024	Capaian Kinerja Dan Kerangka Pendanaan					Kelompok Sasaran	Prakiraan Maju Rencana Tahun 2024		Perangkat Daerah Penanggung Jawab	
											Target 2025	Pagu Indikatif (Rp)	Lokasi	Sumber Dana	Prioritas		Target	Pagu Indikatif (Rp)		
															Nasional					Daerah
1																				
						Jumlah Laporan Koordinasi dan Sinkronisasi Pengawasan Pelaksanaan Izin Penyelenggaraan dan Terbangunnya Fasilitas Parkir Kewenangan Kabupaten/Kota				12 Laporan	4.107.091.854,00	Kab. Purworejo, Semua Kecamatan, Semua Kel/Desa	DANA TRANSFER UMUM-DANA ALOKASI UMUM	-	-	Masyarakat		0,00	DINAS PERHUBUNGAN	
2	15	02	2.05			Pengujian Berkala Kendaraan Bermotor				100 %	280.257.140,00			-	-	Masyarakat dan Pemerintah		0,00		
2	15	02	2.05	0001	Penyediaan Sarana dan Prasarana Pengujian Berkala Kendaraan Bermotor															
						Jumlah Sarana dan Prasarana Pengujian Berkala Kendaraan Bermotor yang Tersedia				6 Unit	0,00	Kab. Purworejo, Semua Kecamatan, Semua Kel/Desa	DANA TRANSFER UMUM-DANA ALOKASI UMUM	-	-	Masyarakat dan Pemerintah		0,00	DINAS PERHUBUNGAN	
2	15	02	2.05	0002	Peningkatan Kapasitas Sumber Daya Manusia Pengujian Berkala Kendaraan Bermotor															
						Jumlah Sumber Daya Manusia Pengujian Berkala Kendaraan Bermotor yang Ditingkatkan Kapasitasnya				3 Orang	0,00	Kab. Purworejo, Semua Kecamatan, Semua Kel/Desa	DANA TRANSFER UMUM-DANA ALOKASI UMUM	-	-	Masyarakat dan Pemerintah		0,00	DINAS PERHUBUNGAN	
2	15	02	2.05	0003	Registrasi Kendaraan Wajib Uji Berkala Kendaraan Bermotor															
						Jumlah Kendaraan Wajib Uji Berkala Kendaraan Bermotor yang Terdaftar				3100 Unit	105.598.780,00	Kab. Purworejo, Semua Kecamatan, Semua Kel/Desa	DANA TRANSFER UMUM-DANA ALOKASI UMUM	-	-	Masyarakat dan Pemerintah		0,00	DINAS PERHUBUNGAN	
2	15	02	2.05	0004	Penyediaan Bukti Lulus Uji Pengujian Berkala Kendaraan Bermotor															
						Jumlah Dokumen Bukti Lulus Uji Pengujian Berkala Kendaraan Bermotor				4000 Dokumen	100.000.000,00	Kab. Purworejo, Semua Kecamatan, Semua Kel/Desa	DANA TRANSFER UMUM-DANA ALOKASI UMUM	-	-	Masyarakat dan Pemerintah		0,00	DINAS PERHUBUNGAN	
2	15	02	2.05	0005	Sosialisasi Standar Operasional Prosedur Pengujian Berkala Kendaraan Bermotor															
						Jumlah Laporan Sosialisasi Standar Operasional Prosedur Pengujian Berkala Kendaraan Bermotor				1 Laporan	0,00	Kab. Purworejo, Semua Kecamatan, Semua Kel/Desa	DANA TRANSFER UMUM-DANA ALOKASI UMUM	-	-	Masyarakat dan Pemerintah		0,00	DINAS PERHUBUNGAN	
2	15	02	2.05	0007	Pemeliharaan Sarana dan Prasarana Pengujian Berkala Kendaraan Bermotor															
						Jumlah Sarana dan Prasarana Pengujian Berkala Kendaraan Bermotor yang Terpelihara				28 Unit	58.324.000,00	Kab. Purworejo, Semua Kecamatan, Semua Kel/Desa	DANA TRANSFER UMUM-DANA ALOKASI UMUM	-	-	Masyarakat dan Pemerintah		0,00	DINAS PERHUBUNGAN	
2	15	02	2.05	0008	Koordinasi Penyelenggaraan Pengujian Berkala Kendaraan Bermotor															
						Jumlah Laporan Koordinasi Penyelenggaraan Pengujian Berkala Kendaraan Bermotor				6 Laporan	16.334.360,00	Kab. Purworejo, Semua Kecamatan, Semua Kel/Desa	DANA TRANSFER UMUM-DANA ALOKASI UMUM	-	-	Masyarakat dan Pemerintah		0,00	DINAS PERHUBUNGAN	
2	15	02	2.06			Pelaksanaan Manajemen dan Rekayasa Lalu Lintas untuk Jaringan Jalan Kabupaten/Kota				5 Laporan	885.841.694,00			-	-	Masyarakat dan Pemerintah		0,00		
2	15	02	2.06	0004	Pengawasan dan Pengendalian Efektivitas Pelaksanaan Kebijakan untuk Jalan Kabupaten/Kota															
						Jumlah Laporan Pengawasan dan Pengendalian Efektivitas Pelaksanaan Kebijakan untuk Jalan Kabupaten/Kota				12 Laporan	847.454.094,00	Kab. Purworejo, Semua Kecamatan, Semua Kel/Desa	DANA TRANSFER UMUM-DANA ALOKASI UMUM	-	-	Masyarakat dan Pemerintah		0,00	DINAS PERHUBUNGAN	
2	15	02	2.06	0008	Pembangunan Rute Aman Selamat Sekolah (RASS)															
						Jumlah kawasan pembangunan Rute Aman Selamat Sekolah yang terbangun				2 Unit	0,00	Kab. Purworejo, Semua Kecamatan, Semua Kel/Desa	DANA TRANSFER UMUM-DANA ALOKASI UMUM	-	-	Masyarakat dan Pemerintah		0,00	DINAS PERHUBUNGAN	
2	15	02	2.06	0015	Forum Lalu Lintas dan Angkutan Jalan untuk Jaringan Jalan Kabupaten/Kota															
						Jumlah laporan Forum Lalu Lintas dan Angkutan Jalan untuk Jaringan Jalan Kabupaten/Kota				6 Laporan	8.557.200,00	Kab. Purworejo, Semua Kecamatan, Semua Kel/Desa	DANA TRANSFER UMUM-DANA ALOKASI UMUM	-	-	Masyarakat dan Pemerintah		0,00	DINAS PERHUBUNGAN	

No	Kode					Urusan / Bidang Urusan / Program / Kegiatan / Sub Kegiatan	Indikator Program / Kegiatan / Sub Kegiatan	Target Akhir Periode Renstra OPD	Realisasi Capaian RENJA OPD Tahun 2023	Prakiraan Capaian Target RENJA OPD Tahun 2024	Capaian Kinerja Dan Kerangka Pendanaan					Kelompok Sasaran	Prakiraan Maju Rencana Tahun 2024		Perangkat Daerah Penanggung Jawab	
											Target 2025	Pagu Indikatif (Rp)	Lokasi	Sumber Dana	Prioritas		Target	Pagu Indikatif (Rp)		
															Nasional					Daerah
1	2	3	4	5	6	7	8	9	10	11	12	13	14	15	16	17				
	2	15	02	2.06	0016	Pengadaan dan Pemasangan Perengkapan Jalan dalam rangka Manajemen dan Rekayasa Lalu Lintas	Jumlah Perengkapan Jalan dalam Rangka Manajemen dan Rekayasa Lalu Lintas yang dilaksanakan pengadaan dan Pemasangan				6 Dokumen	0,00	Kab. Purworejo, Semua Kecamatan, Semua Kel/Desa	DANA TRANSFER UMUM-DANA ALOKASI UMUM	-	-	Masyarakat dan Pemerintah		0,00	DINAS PERHUBUNGAN
	2	15	02	2.06	0017	Penataan Manajemen dan Rekayasa Lalu Lintas untuk Jaringan Jalan Kabupaten/Kota	Jumlah laporan pelaksanaan Penataan Manajemen dan Rekayasa Lalu Lintas Untuk Jaringan Jalan Kabupaten/Provinsi				2 Laporan	29.830.400,00	Kab. Purworejo, Semua Kecamatan, Semua Kel/Desa	DANA TRANSFER UMUM-DANA ALOKASI UMUM	-	-	Masyarakat dan Pemerintah		0,00	DINAS PERHUBUNGAN
	2	15	02	2.07		Persetujuan Hasil Analisis Dampak Lalu Lintas (Andalalin) untuk Jalan Kabupaten/Kota	Hasil Analisis Dampak Lalu Lintas (Andalalin) untuk Jalan Kabupaten/Kota yang Disetujui Hasil Analisis Dampak Lalu Lintas (Andalalin) untuk Jalan Kabupaten/Kota yang Disetujui Hasil Audit dan Inspeksi Keselamatan LLAJ di Jalan Kabupaten/Kota	-			1 Laporan 3 dokumen 1 Laporan	9.700.000,00			-	-	Masyarakat		0,00	
	2	15	02	2.07	0006	Pengawasan Pelaksanaan Rekomendasi Persetujuan Teknis Andalalin	Jumlah laporan Rekomendasi Persetujuan Teknis Andalalin yang terawasi				3 Laporan	9.700.000,00	Kab. Purworejo, Semua Kecamatan, Semua Kel/Desa	DANA TRANSFER UMUM-DANA ALOKASI UMUM	-	-	Masyarakat		0,00	DINAS PERHUBUNGAN
	2	15	02	2.09		Penyediaan Angkutan Umum untuk Jasa Angkutan Orang dan/atau Barang Antar Kota dalam 1 (Satu) Daerah Kabupaten/Kota	Angkutan Umum untuk Jasa Angkutan Orang dan/atau Barang yang Tersedia	-			2 jenis	168.267.500,00			-	-	Masyarakat		0,00	
	2	15	02	2.09	0002	Pengendalian dan Pengawasan Ketersediaan Angkutan Umum untuk Jasa Angkutan Orang dan/atau Barang Antar Kota dalam 1 (Satu) Kabupaten/Kota	Jumlah Laporan Pengendalian dan Pengawasan Ketersediaan Angkutan Umum untuk Jasa Angkutan Orang dan/atau Barang Antar Kota dalam 1 (Satu) Kabupaten/Kota				12 Laporan	60.236.300,00	Kab. Purworejo, Semua Kecamatan, Semua Kel/Desa	DANA TRANSFER UMUM-DANA ALOKASI UMUM	-	-	Masyarakat		0,00	DINAS PERHUBUNGAN
	2	15	02	2.09	0003	Penyediaan Angkutan Umum untuk Jasa Angkutan Orang dan/atau Barang Antar Kota dalam 1 (Satu) Daerah Kabupaten/Kota	Jumlah Armada Angkutan Umum untuk Jasa Angkutan Orang dan/atau Barang Antar Kota dalam 1 (Satu) Daerah Kabupaten/Kota yang Tersedia				7 Unit	108.031.200,00	Kab. Purworejo, Semua Kecamatan, Semua Kel/Desa	DANA TRANSFER UMUM-DANA ALOKASI UMUM	-	-	Masyarakat		0,00	DINAS PERHUBUNGAN
	2	15	02	2.12		Penetapan Rencana Umum Jaringan Trayek Pedesaan dalam 1 (Satu) Daerah Kabupaten/Kota	Rencana Umum Jaringan Trayek Pedesaan dalam 1 (Satu) Daerah Kabupaten/Kota Yang Ditetapkan	-			1 jenis	0,00			-	-			0,00	
	2	15	02	2.12	0001	Perumusan Kebijakan Rencana Umum Jaringan Trayek Pedesaan Kewenangan Kabupaten/Kota	Jumlah Dokumen Kebijakan Rencana Umum Jaringan Trayek Pedesaan Kewenangan Kabupaten/Kota				1 Dokumen	0,00	Kab. Purworejo, Semua Kecamatan, Semua Kel/Desa	DANA TRANSFER UMUM-DANA ALOKASI UMUM	-	-			0,00	DINAS PERHUBUNGAN

No	Kode				Urusan / Bidang Urusan / Program / Kegiatan / Sub Kegiatan	Indikator Program / Kegiatan / Sub Kegiatan	Target Akhir Periode Renstra OPD	Realisasi Capaian RENJA OPD Tahun 2023	Prakiraan Capaian Target RENJA OPD Tahun 2024	Capaian Kinerja Dan Kerangka Pendanaan					Kelompok Sasaran	Prakiraan Maju Rencana Tahun 2024		Perangkat Daerah Penanggung Jawab	
										Target 2025	Pagu Indikatif (Rp)	Lokasi	Sumber Dana	Prioritas		Target	Pagu Indikatif (Rp)		
														Nasional					Daerah
1	2	15	02	2.14	0002	Penerbitan Izin Penyelenggaraan Angkutan Orang dalam Trayek Lintas Daerah Kabupaten/Kota dalam 1 (Satu) Daerah Kabupaten/Kota	Izin Penyelenggaraan Angkutan Orang dalam Trayek Daerah Kabupaten/Kota yang Diterbitkan	-	-	1 jenis	10.076.700,00	-	-	-	-	Masyarakat	-	0,00	-
2	15	02	2.14	0002	Koordinasi dan Sinkronisasi Pengawasan Pelaksanaan Izin Penyelenggaraan Angkutan Orang dalam Trayek Kewenangan Kabupaten/Kota														
						Jumlah Laporan Koordinasi dan Sinkronisasi Pengawasan Pelaksanaan Izin Penyelenggaraan Angkutan Orang dalam Trayek Kewenangan Kabupaten/Kota				12 Laporan	10.076.700,00	Kab. Purworejo, Semua Kecamatan, Semua Kel/Desa	DANA TRANSFER UMUM-DANA ALOKASI UMUM	-	-	Masyarakat		0,00	DINAS PERHUBUNGAN
J U M L A H											23.787.773.406,00							0,00	

RENCANA KERJA ORGANISASI PERANGKAT DAERAH (RENJA OPD)
DINAS KOMUNIKASI, INFORMATIKA, STATISTIK DAN PERSANDIANKAB. PURWOREJO
TAHUN 2025

No	Kode				Urusan / Bidang Urusan / Program / Kegiatan / Sub Kegiatan	Indikator Program / Kegiatan / Sub Kegiatan	Target Akhir Periode Renstra OPD	Realisasi Capaian RENJA OPD Tahun 2023	Prakiraan Capaian Target RENJA OPD Tahun 2024	Capaian Kinerja Dan Kerangka Pendanaan				Kelompok Sasaran	Prakiraan Maju Rencana Tahun 2024		Perangkat Daerah Penanggung Jawab		
										Target 2025	Pagu Indikatif (Rp)	Lokasi	Sumber Dana		Prioritas			Target	Pagu Indikatif (Rp)
															Nasional	Daerah			
1	2	3	4	5	6	7	8	9	10	11	12	13	14	15	16	17			
					DINAS KOMUNIKASI, INFORMATIKA, STATISTIK DAN PERSANDIAN				9.791.199.443,00							11.126.562.525,00			
2					URUSAN PEMERINTAHAN WAJIB YANG TIDAK BERKAITAN DENGAN PELAYANAN DASAR				9.791.199.443,00							11.126.562.525,00			
2	16				URUSAN PEMERINTAHAN BIDANG KOMUNIKASI DAN INFORMATIKA				9.515.877.193,00							10.823.707.975,00			
1	2	16	01		PROGRAM PENUNJANG URUSAN PEMERINTAHAN DAERAH KABUPATEN/KOTA	Persentase Pelaksanaan Penunjang Urusan Pemerintahan Daerah Kabupaten	-		100 %	3.668.296.843,00						4.602.462.500,00			
	2	16	01	2.01	Perencanaan, Penganggaran, dan Evaluasi Kinerja Perangkat Daerah	Jumlah Dokumen Perencanaan, Penganggaran, dan Evaluasi Kinerja Perangkat Daerah	-		7 Dokumen	78.804.700,00				4. Peningkatan tata kelola pemerintahan yang lebih adaptif dan kolaboratif 5. Pewujudan tata kelola pemerintahan yang bersih, akuntabel, kapabel, prima, dan transparan	Aparatur	-	101.075.000,00		
2	16	01	2.01	0001	Penyusunan Dokumen Perencanaan Perangkat Daerah														
						Jumlah Dokumen Perencanaan Perangkat Daerah			15 Dokumen	73.703.100,00	Kab. Purworejo, Semua Kecamatan, Semua Kel/Desa	DANA TRANSFER UMUM-DANA ALOKASI UMUM	-	4. Peningkatan tata kelola pemerintahan yang lebih adaptif dan kolaboratif 5. Pewujudan tata kelola pemerintahan yang bersih, akuntabel, kapabel, prima, dan transparan	Aparatur		87.193.000,00	DINAS KOMUNIKASI, INFORMATIKA, STATISTIK DAN PERSANDIAN	
2	16	01	2.01	0002	Koordinasi dan Penyusunan Dokumen RKA-SKPD														
						Jumlah Dokumen RKA-SKPD dan Laporan Hasil Koordinasi Penyusunan Dokumen RKA-SKPD			1 Dokumen	846.000,00	Kab. Purworejo, Semua Kecamatan, Semua Kel/Desa	DANA TRANSFER UMUM-DANA ALOKASI UMUM	-	4. Peningkatan tata kelola pemerintahan yang lebih adaptif dan kolaboratif 5. Pewujudan tata kelola pemerintahan yang bersih, akuntabel, kapabel, prima, dan transparan	Aparatur		2.257.000,00	DINAS KOMUNIKASI, INFORMATIKA, STATISTIK DAN PERSANDIAN	
2	16	01	2.01	0003	Koordinasi dan Penyusunan Dokumen Perubahan RKA-SKPD														
						Jumlah Dokumen Perubahan RKA-SKPD dan Laporan Hasil Koordinasi Penyusunan Dokumen Perubahan RKA-SKPD			1 Dokumen	846.000,00	Kab. Purworejo, Semua Kecamatan, Semua Kel/Desa	DANA TRANSFER UMUM-DANA ALOKASI UMUM	-	4. Peningkatan tata kelola pemerintahan yang lebih adaptif dan kolaboratif 5. Pewujudan tata kelola pemerintahan yang bersih, akuntabel, kapabel, prima, dan transparan	Aparatur		2.257.000,00	DINAS KOMUNIKASI, INFORMATIKA, STATISTIK DAN PERSANDIAN	
2	16	01	2.01	0004	Koordinasi dan Penyusunan DPA-SKPD														
						Jumlah Dokumen DPA-SKPD dan Laporan Hasil Koordinasi Penyusunan Dokumen DPA-SKPD			1 Dokumen	852.000,00	Kab. Purworejo, Semua Kecamatan, Semua Kel/Desa	DANA TRANSFER UMUM-DANA ALOKASI UMUM	-	4. Peningkatan tata kelola pemerintahan yang lebih adaptif dan kolaboratif 5. Pewujudan tata kelola pemerintahan yang bersih, akuntabel, kapabel, prima, dan transparan	Aparatur		2.270.000,00	DINAS KOMUNIKASI, INFORMATIKA, STATISTIK DAN PERSANDIAN	
2	16	01	2.01	0005	Koordinasi dan Penyusunan Perubahan DPA-SKPD														
						Jumlah Dokumen Perubahan DPA-SKPD dan Laporan Hasil Koordinasi Penyusunan Dokumen Perubahan DPA-SKPD			1 Dokumen	852.000,00	Kab. Purworejo, Semua Kecamatan, Semua Kel/Desa	DANA TRANSFER UMUM-DANA ALOKASI UMUM	-	4. Peningkatan tata kelola pemerintahan yang lebih adaptif dan kolaboratif 5. Pewujudan tata kelola pemerintahan yang bersih, akuntabel, kapabel, prima, dan transparan	Aparatur		2.270.000,00	DINAS KOMUNIKASI, INFORMATIKA, STATISTIK DAN PERSANDIAN	
2	16	01	2.01	0006	Koordinasi dan Penyusunan Laporan Capaian Kinerja dan Ikhtisar Realisasi Kinerja SKPD														
						Jumlah Laporan Capaian Kinerja dan Ikhtisar Realisasi Kinerja SKPD dan Laporan Hasil Koordinasi Penyusunan Laporan Capaian Kinerja dan Ikhtisar Realisasi Kinerja SKPD			16 Laporan	844.000,00	Kab. Purworejo, Semua Kecamatan, Semua Kel/Desa	DANA TRANSFER UMUM-DANA ALOKASI UMUM	-	4. Peningkatan tata kelola pemerintahan yang lebih adaptif dan kolaboratif 5. Pewujudan tata kelola pemerintahan yang bersih, akuntabel, kapabel, prima, dan transparan	Aparatur		2.253.000,00	DINAS KOMUNIKASI, INFORMATIKA, STATISTIK DAN PERSANDIAN	
2	16	01	2.01	0007	Evaluasi Kinerja Perangkat Daerah														

No	Kode					Urusan / Bidang Urusan / Program / Kegiatan / Sub Kegiatan	Indikator Program / Kegiatan / Sub Kegiatan	Target Akhir Periode Renstra OPD	Realisasi Capaian RENJA OPD Tahun 2023	Prakiraan Capaian Target RENJA OPD Tahun 2024	Capaian Kinerja Dan Kerangka Pendanaan					Kelompok Sasaran	Prakiraan Maju Rencana Tahun 2024		Perangkat Daerah Penanggung Jawab	
											Target 2025	Pagu Indikatif (Rp)	Lokasi	Sumber Dana	Prioritas		Target	Pagu Indikatif (Rp)		
															Nasional					Daerah
1																				
						Jumlah Laporan Evaluasi Kinerja Perangkat Daerah				6 Laporan	861.600,00	Kab. Purworejo, Semua Kecamatan, Semua Kel/Desa	DANA TRANSFER UMUM-DANA ALOKASI UMUM	-	4. Peningkatan tata kelola pemerintahan yang lebih adaptif dan kolaboratif 5. Pewujudan tata kelola pemerintahan yang bersih, akuntabel, kapabel, prima, dan transparan	Aparatur		2.575.000,00	DINAS KOMUNIKASI, INFORMATIKA, STATISTIKA DAN PERSANDIAN	
2	16	01	2.02		Administrasi Keuangan Perangkat Daerah	Persentase Layanan Administrasi Keuangan Perangkat Daerah	-			100 %	2.972.755.000,00			-	4. Peningkatan tata kelola pemerintahan yang lebih adaptif dan kolaboratif 5. Pewujudan tata kelola pemerintahan yang bersih, akuntabel, kapabel, prima, dan transparan	Aparatur	-	3.148.097.000,00		
2	16	01	2.02	0001	Penyediaan Gaji dan Tunjangan ASN															
						Jumlah Orang yang Menerima Gaji dan Tunjangan ASN				28 Orang/bulan	2.971.047.000,00	Kab. Purworejo, Semua Kecamatan, Semua Kel/Desa	DANA TRANSFER UMUM-DANA ALOKASI UMUM	-	4. Peningkatan tata kelola pemerintahan yang lebih adaptif dan kolaboratif 5. Pewujudan tata kelola pemerintahan yang bersih, akuntabel, kapabel, prima, dan transparan	Aparatur		3.143.640.000,00	DINAS KOMUNIKASI, INFORMATIKA, STATISTIKA DAN PERSANDIAN	
2	16	01	2.02	0005	Koordinasi dan Penyusunan Laporan Keuangan Akhir Tahun SKPD															
						Jumlah Laporan Keuangan Akhir Tahun SKPD dan Laporan Hasil Koordinasi Penyusunan Laporan Keuangan Akhir Tahun SKPD				6 Laporan	860.000,00	Kab. Purworejo, Semua Kecamatan, Semua Kel/Desa	DANA TRANSFER UMUM-DANA ALOKASI UMUM	-	4. Peningkatan tata kelola pemerintahan yang lebih adaptif dan kolaboratif 5. Pewujudan tata kelola pemerintahan yang bersih, akuntabel, kapabel, prima, dan transparan	Aparatur		1.892.000,00	DINAS KOMUNIKASI, INFORMATIKA, STATISTIKA DAN PERSANDIAN	
2	16	01	2.02	0007	Koordinasi dan Penyusunan Laporan Keuangan Bulanan/ Triwulanan/ Semesteran SKPD															
						Jumlah Laporan Keuangan Bulanan/ Triwulanan/ Semesteran SKPD dan Laporan Koordinasi Penyusunan Laporan Keuangan Bulanan/Triwulanan/Semesteran SKPD				26 Laporan	848.000,00	Kab. Purworejo, Semua Kecamatan, Semua Kel/Desa	DANA TRANSFER UMUM-DANA ALOKASI UMUM	-	4. Peningkatan tata kelola pemerintahan yang lebih adaptif dan kolaboratif 5. Pewujudan tata kelola pemerintahan yang bersih, akuntabel, kapabel, prima, dan transparan	Aparatur		2.565.000,00	DINAS KOMUNIKASI, INFORMATIKA, STATISTIKA DAN PERSANDIAN	
2	16	01	2.05		Administrasi Kepegawaian Perangkat Daerah	Persentase Layanan Administrasi Kepegawaian Perangkat Daerah	-			100 %	201.915.200,00			-	4. Peningkatan tata kelola pemerintahan yang lebih adaptif dan kolaboratif 5. Pewujudan tata kelola pemerintahan yang bersih, akuntabel, kapabel, prima, dan transparan	Aparatur dan Masyarakat		222.107.000,00		
2	16	01	2.05	0010	Sosialisasi Peraturan Perundang-Undangan															
						Jumlah Orang yang Mengikuti Sosialisasi Peraturan Perundang-Undangan				320 Orang	201.915.200,00	Kab. Purworejo, Semua Kecamatan, Semua Kel/Desa	DBH CUKAI HASIL TEMBAKAU (CHT)	-	4. Peningkatan tata kelola pemerintahan yang lebih adaptif dan kolaboratif 5. Pewujudan tata kelola pemerintahan yang bersih, akuntabel, kapabel, prima, dan transparan	Aparatur dan Masyarakat		222.107.000,00	DINAS KOMUNIKASI, INFORMATIKA, STATISTIKA DAN PERSANDIAN	
2	16	01	2.06		Administrasi Umum Perangkat Daerah	Persentase Layanan Administrasi Umum Perangkat Daerah	-			100 %	92.398.000,00			-	4. Peningkatan tata kelola pemerintahan yang lebih adaptif dan kolaboratif 5. Pewujudan tata kelola pemerintahan yang bersih, akuntabel, kapabel, prima, dan transparan	Aparatur		165.000.000,00		
2	16	01	2.06	0009	Penyelenggaraan Rapat Koordinasi dan Konsultasi SKPD															
						Jumlah Laporan Penyelenggaraan Rapat Koordinasi dan Konsultasi SKPD				12 Laporan	92.398.000,00	Kab. Purworejo, Semua Kecamatan, Semua Kel/Desa	DANA TRANSFER UMUM-DANA ALOKASI UMUM	-	4. Peningkatan tata kelola pemerintahan yang lebih adaptif dan kolaboratif 5. Pewujudan tata kelola pemerintahan yang bersih, akuntabel, kapabel, prima, dan transparan	Aparatur		165.000.000,00	DINAS KOMUNIKASI, INFORMATIKA, STATISTIKA DAN PERSANDIAN	
2	16	01	2.07		Pengadaan Barang Milik Daerah Penunjang Urusan Pemerintah Daerah	Barang Milik Daerah (BMD) Penunjang Urusan Pemerintah Daerah yang Diadakan	-			1 Jenis	0,00			-	4. Peningkatan tata kelola pemerintahan yang lebih adaptif dan kolaboratif 5. Pewujudan tata kelola pemerintahan yang bersih, akuntabel, kapabel, prima, dan transparan	Aparatur		550.000.000,00		
2	16	01	2.07	0001	Pengadaan Kendaraan Perorangan Dinas atau Kendaraan Dinas Jabatan															

No	Kode					Urusan / Bidang Urusan / Program / Kegiatan / Sub Kegiatan	Indikator Program / Kegiatan / Sub Kegiatan	Target Akhir Periode Renstra OPD	Realisasi Capaian RENJA OPD Tahun 2023	Prakiraan Capaian Target RENJA OPD Tahun 2024	Capaian Kinerja Dan Kerangka Pendanaan				Kelompok Sasaran	Prakiraan Maju Rencana Tahun 2024		Perangkat Daerah Penanggung Jawab		
											Target 2025	Pagu Indikatif (Rp)	Lokasi	Sumber Dana		Prioritas			Target	Pagu Indikatif (Rp)
																Nasional	Daerah			
1																				
2	16	01	2.07	0002	Pengadaan Kendaraan Dinas Operasional atau Lapangan	Jumlah Unit Kendaraan Perorangan Dinas atau Kendaraan Dinas Jabatan yang Disediakan				1 Unit	0,00	Kab. Purworejo, Semua Kecamatan, Semua Kel/Desa	DANA TRANSFER UMUM-DANA ALOKASI UMUM	-	4. Peningkatan tata kelola pemerintahan yang lebih adaptif dan kolaboratif 5. Pewujudan tata kelola pemerintahan yang bersih, akuntabel, kapabel, prima, dan transparan	Aparatur		550.000.000,00	DINAS KOMUNIKASI, INFORMATIKA, STATISTIK DAN PERSANDIAN	
2	16	01	2.08		Penyediaan Jasa Penunjang Urusan Pemerintahan Daerah	Jasa Penunjang Urusan Pemerintaah Daerah yang Disediakan	-			12 Bulan	159.388.943,00			-	4. Peningkatan tata kelola pemerintahan yang lebih adaptif dan kolaboratif 5. Pewujudan tata kelola pemerintahan yang bersih, akuntabel, kapabel, prima, dan transparan	Aparatur	-	95.700.000,00		
2	16	01	2.08	0001	Penyediaan Jasa Surat Menyurat	Jumlah Laporan Penyediaan Jasa Surat Menyurat				12 Laporan	10.929.150,00	Kab. Purworejo, Semua Kecamatan, Semua Kel/Desa	DANA TRANSFER UMUM-DANA ALOKASI UMUM	-	4. Peningkatan tata kelola pemerintahan yang lebih adaptif dan kolaboratif 5. Pewujudan tata kelola pemerintahan yang bersih, akuntabel, kapabel, prima, dan transparan	Aparatur		24.200.000,00	DINAS KOMUNIKASI, INFORMATIKA, STATISTIK DAN PERSANDIAN	
2	16	01	2.08	0002	Penyediaan Jasa Komunikasi, Sumber Daya Air dan Listrik	Jumlah Laporan Penyediaan Jasa Komunikasi, Sumber Daya Air dan Listrik yang Disediakan				12 Laporan	101.074.793,00	Kab. Purworejo, Semua Kecamatan, Semua Kel/Desa	DANA TRANSFER UMUM-DANA ALOKASI UMUM	-	4. Peningkatan tata kelola pemerintahan yang lebih adaptif dan kolaboratif 5. Pewujudan tata kelola pemerintahan yang bersih, akuntabel, kapabel, prima, dan transparan	Aparatur		11.000.000,00	DINAS KOMUNIKASI, INFORMATIKA, STATISTIK DAN PERSANDIAN	
2	16	01	2.08	0004	Penyediaan Jasa Pelayanan Umum Kantor	Jumlah Laporan Penyediaan Jasa Pelayanan Umum Kantor yang Disediakan				12 Laporan	47.385.000,00	Kab. Purworejo, Semua Kecamatan, Semua Kel/Desa	DANA TRANSFER UMUM-DANA ALOKASI UMUM	-	4. Peningkatan tata kelola pemerintahan yang lebih adaptif dan kolaboratif 5. Pewujudan tata kelola pemerintahan yang bersih, akuntabel, kapabel, prima, dan transparan	Aparatur		60.500.000,00	DINAS KOMUNIKASI, INFORMATIKA, STATISTIK DAN PERSANDIAN	
2	16	01	2.09		Pemeliharaan Barang Milik Daerah Penunjang Urusan Pemerintahan Daerah	Barang Milik Daerah (BMD) Penunjang Urusan Pemerintahan Daerah yang Dipelihara	-			3 Jenis	163.035.000,00			-	4. Peningkatan tata kelola pemerintahan yang lebih adaptif dan kolaboratif 5. Pewujudan tata kelola pemerintahan yang bersih, akuntabel, kapabel, prima, dan transparan	Aparatur	-	320.483.500,00		
2	16	01	2.09	0002	Penyediaan Jasa Pemeliharaan, Biaya Pemeliharaan, Pajak dan Perizinan Kendaraan Dinas Operasional atau Lapangan	Jumlah Kendaraan Dinas Operasional atau Lapangan yang Dipelihara dan Dibayarkan Pajak dan Perizinannya				8 Unit	97.520.000,00	Kab. Purworejo, Semua Kecamatan, Semua Kel/Desa	DANA TRANSFER UMUM-DANA ALOKASI UMUM	-	4. Peningkatan tata kelola pemerintahan yang lebih adaptif dan kolaboratif 5. Pewujudan tata kelola pemerintahan yang bersih, akuntabel, kapabel, prima, dan transparan	Aparatur		154.209.000,00	DINAS KOMUNIKASI, INFORMATIKA, STATISTIK DAN PERSANDIAN	
2	16	01	2.09	0006	Pemeliharaan Peralatan dan Mesin Lainnya	Jumlah Peralatan dan Mesin Lainnya yang Dipelihara				227 Unit	65.515.000,00	Kab. Purworejo, Semua Kecamatan, Semua Kel/Desa	DANA TRANSFER UMUM-DANA ALOKASI UMUM	-	4. Peningkatan tata kelola pemerintahan yang lebih adaptif dan kolaboratif 5. Pewujudan tata kelola pemerintahan yang bersih, akuntabel, kapabel, prima, dan transparan	Aparatur		72.066.500,00	DINAS KOMUNIKASI, INFORMATIKA, STATISTIK DAN PERSANDIAN	
2	16	01	2.09	0009	Pemeliharaan/Rehabilitasi Gedung Kantor dan Bangunan Lainnya															

No	Kode					Urusan / Bidang Urusan / Program / Kegiatan / Sub Kegiatan	Indikator Program / Kegiatan / Sub Kegiatan	Target Akhir Periode Renstra OPD	Realisasi Capaian RENJA OPD Tahun 2023	Prakiraan Capaian Target RENJA OPD Tahun 2024	Capaian Kinerja Dan Kerangka Pendanaan					Kelompok Sasaran	Prakiraan Maju Rencana Tahun 2024		Perangkat Daerah Penanggung Jawab	
											Target 2025	Pagu Indikatif (Rp)	Lokasi	Sumber Dana	Prioritas		Target	Pagu Indikatif (Rp)		
															Nasional					Daerah
1											10	11		12	13	14	15	16	17	
							Jumlah Gedung Kantor dan Bangunan Lainnya yang Dipelihara/Direhabilitasi				1 Unit	0,00	Kab. Purworejo, Purworejo, Semua Kel/Desa	DANA TRANSFER UMUM-DANA ALOKASI UMUM	-	4. Peningkatan tata kelola pemerintahan yang lebih adaptif dan kolaboratif 5. Pewujudan tata kelola pemerintahan yang bersih, akuntabel, kapabel, prima, dan transparan	Aparatur		94.208.000,00	DINAS KOMUNIKASI, INFORMATIKA, STATISTIK DAN PERSANDIAN
2	2	16	02			PROGRAM PENGELOLAAN INFORMASI DAN KOMUNIKASI PUBLIK	Persentase Layanan Publik yang Diselenggarakan secara Online dan Terintegrasi	-			100 %	1.291.902.000,00					-	1.210.000.000,00		
							Pengelolaan Informasi dan Komunikasi Publik Pemerintah Daerah Kabupaten/Kota	Persentase layanan publik yang diselenggarakan secara online dan terintegrasi	-			100 %	1.291.902.000,00			4. Peningkatan tata kelola pemerintahan yang lebih adaptif dan kolaboratif 5. Pewujudan tata kelola pemerintahan yang bersih, akuntabel, kapabel, prima, dan transparan	Aparatur dan Masyarakat	-	1.210.000.000,00	
2	16	02	2.01	0014		Relasi Media					12 Laporan	311.683.000,00	Kab. Purworejo, Semua Kecamatan, Semua Kel/Desa	DANA TRANSFER UMUM-DANA ALOKASI UMUM	-	4. Peningkatan tata kelola pemerintahan yang lebih adaptif dan kolaboratif 5. Pewujudan tata kelola pemerintahan yang bersih, akuntabel, kapabel, prima, dan transparan	Aparatur dan Masyarakat		214.500.000,00	DINAS KOMUNIKASI, INFORMATIKA, STATISTIK DAN PERSANDIAN
							Jumlah aktivitas relasi media kepada media yang memenuhi kriteria sebagai berikut: 1. terverifikasi dewan pers, dan 2. terdaftar di Dinas Kominfo, dan 3. aktif dalam kegiatan relasi media													
2	16	02	2.01	0015		Kemitraan Komunikasi dengan Komunitas Informasi Masyarakat					6 Komunitas	80.000.000,00	Kab. Purworejo, Semua Kecamatan, Semua Kel/Desa	DANA TRANSFER UMUM-DANA ALOKASI UMUM	-	4. Peningkatan tata kelola pemerintahan yang lebih adaptif dan kolaboratif 5. Pewujudan tata kelola pemerintahan yang bersih, akuntabel, kapabel, prima, dan transparan	Aparatur dan Masyarakat		88.000.000,00	DINAS KOMUNIKASI, INFORMATIKA, STATISTIK DAN PERSANDIAN
							Jumlah Komunitas Informasi yang aktif mendiseminasikan informasi dan terdaftar di Dinas Kominfo													
2	16	02	2.01	0017		Pelayanan Informasi Publik					5 Permohonan	173.572.800,00	Kab. Purworejo, Semua Kecamatan, Semua Kel/Desa	DANA TRANSFER UMUM-DANA ALOKASI UMUM	-	4. Peningkatan tata kelola pemerintahan yang lebih adaptif dan kolaboratif 5. Pewujudan tata kelola pemerintahan yang bersih, akuntabel, kapabel, prima, dan transparan	Aparatur dan Masyarakat		88.000.000,00	DINAS KOMUNIKASI, INFORMATIKA, STATISTIK DAN PERSANDIAN
							Jumlah permohonan Informasi Publik yang diselesaikan sesuai peraturan perundangan													
2	16	02	2.01	0019		Monitoring Informasi Kebijakan, Opini, dan Aspirasi Publik					17 Rekomendasi	200.000.000,00	Kab. Purworejo, Semua Kecamatan, Semua Kel/Desa	DANA TRANSFER UMUM-DANA ALOKASI UMUM	-	4. Peningkatan tata kelola pemerintahan yang lebih adaptif dan kolaboratif 5. Pewujudan tata kelola pemerintahan yang bersih, akuntabel, kapabel, prima, dan transparan	Aparatur dan Masyarakat		220.000.000,00	DINAS KOMUNIKASI, INFORMATIKA, STATISTIK DAN PERSANDIAN
							Jumlah rekomendasi komunikasi terhadap isu publik yang berkembang dan usulan agenda komunikasi prioritas Pemerintah Daerah													
2	16	02	2.01	0021		Pengelolaan Media Komunikasi Publik					10 Media	381.646.200,00	Kab. Purworejo, Semua Kecamatan, Semua Kel/Desa	DANA TRANSFER UMUM-DANA ALOKASI UMUM	-	4. Peningkatan tata kelola pemerintahan yang lebih adaptif dan kolaboratif 5. Pewujudan tata kelola pemerintahan yang bersih, akuntabel, kapabel, prima, dan transparan	Aparatur dan Masyarakat		440.000.000,00	DINAS KOMUNIKASI, INFORMATIKA, STATISTIK DAN PERSANDIAN
							Jumlah media komunikasi publik milik pemerintah daerah yang dikelola maupun pemanfaatan media berbayar sesuai kriteria/juknis													
2	16	02	2.01	0023		Penyusunan Konten					5 Konten	63.000.000,00	Kab. Purworejo, Semua Kecamatan, Semua Kel/Desa	DANA TRANSFER UMUM-DANA ALOKASI UMUM	-	4. Peningkatan tata kelola pemerintahan yang lebih adaptif dan kolaboratif 5. Pewujudan tata kelola pemerintahan yang bersih, akuntabel, kapabel, prima, dan transparan	Aparatur dan Masyarakat		69.300.000,00	DINAS KOMUNIKASI, INFORMATIKA, STATISTIK DAN PERSANDIAN
							Jumlah Konten Informasi Publik													
2	16	02	2.01	0024		Penguatan Kapasitas Sumber Daya Manusia Komunikasi Publik														

No	Kode					Urusan / Bidang Urusan / Program / Kegiatan / Sub Kegiatan	Indikator Program / Kegiatan / Sub Kegiatan	Target Akhir Periode Renstra OPD	Realisasi Capaian RENJA OPD Tahun 2023	Prakiraan Capaian Target RENJA OPD Tahun 2024	Capaian Kinerja Dan Kerangka Pendanaan				Kelompok Sasaran	Prakiraan Maju Rencana Tahun 2024		Perangkat Daerah Penanggung Jawab		
											Target 2025	Pagu Indikatif (Rp)	Lokasi	Sumber Dana		Prioritas			Target	Pagu Indikatif (Rp)
																Nasional	Daerah			
1							Jumlah ASN bidang komunikasi publik yang difasilitasi mengikuti bimtek/pelatihan				50 Orang	82.000.000,00	Kab. Purworejo, Semua Kecamatan, Semua Kel/Desa	DANA TRANSFER UMUM-DANA ALOKASI UMUM	-	4. Peningkatan tata kelola pemerintahan yang lebih adaptif dan kolaboratif 5. Pewujudan tata kelola pemerintahan yang bersih, akuntabel, kapabel, prima, dan transparan	Aparatur dan Masyarakat	90.200.000,00	DINAS KOMUNIKASI, INFORMATIKA, STATISTIK DAN PERSANDIAN	
3	2	16	03			PROGRAM PENGELOLAAN APLIKASI INFORMATIKA	Persentase Kegiatan (Event) Perangkat Daerah dan Pelayanan Publik pada Pemerintah Daerah yang Dimanfaatkan secara Daring dengan Memanfaatkan Domain dan Sub Domain Instansi Penyelenggara Negara	-			100 %	4.555.678.350,00					-	5.011.245.475,00		
	2	16	03	2.01		Pengelolaan Nama Domain yang Telah Ditetapkan oleh Pemerintah Pusat dan Sub Domain di Lingkup Pemerintah Daerah Kabupaten/Kota	Persentase Kegiatan (Event) Perangkat Daerah dan Pelayanan Publik pada Pemerintah Daerah yang Dimanfaatkan secara Daring dengan Memanfaatkan Domain dan Sub Domain Instansi Penyelenggara Negara sesuai dengan PM Kominfo No. 5/2015	-			100 %	103.790.250,00			-	4. Peningkatan tata kelola pemerintahan yang lebih adaptif dan kolaboratif 5. Pewujudan tata kelola pemerintahan yang bersih, akuntabel, kapabel, prima, dan transparan	Aparatur dan Masyarakat	114.169.275,00		
2	16	03	2.01	0004	Pengelolaan Nama Domain dan Sub Domain Penyelenggaraan Pemerintah Daerah dan Pengelolaan Nama Domain Pemerintah Desa															
						Jumlah Dokumen Pengelolaan Nama Domain dan Sub Domain Pemerintah Daerah serta Domain Pemerintah Desa					1 Dokumen	103.790.250,00	Kab. Purworejo, Semua Kecamatan, Semua Kel/Desa	DANA TRANSFER UMUM-DANA ALOKASI UMUM	-	4. Peningkatan tata kelola pemerintahan yang lebih adaptif dan kolaboratif 5. Pewujudan tata kelola pemerintahan yang bersih, akuntabel, kapabel, prima, dan transparan	Aparatur dan Masyarakat	114.169.275,00	DINAS KOMUNIKASI, INFORMATIKA, STATISTIK DAN PERSANDIAN	
	2	16	03	2.02		Pengelolaan E-government di Lingkup Pemerintah Daerah Kabupaten/Kota	Persentase Organisasi Perangkat Daerah (OPD) yang Terhubung dengan Akses Internet yang Disediakan oleh Dinas Kominfo	-			100 %	4.451.888.100,00			-	4. Peningkatan tata kelola pemerintahan yang lebih adaptif dan kolaboratif 5. Pewujudan tata kelola pemerintahan yang bersih, akuntabel, kapabel, prima, dan transparan	Aparatur dan Masyarakat	4.897.076.200,00		
2	16	03	2.02	0015	Fasilitasi penyelenggaraan SPBE di lingkungan Pemda															
						Jumlah laporan hasil fasilitasi penyelenggaraan SPBE di lingkungan Pemda					4 Laporan	45.152.500,00	Kab. Purworejo, Semua Kecamatan, Semua Kel/Desa	DANA TRANSFER UMUM-DANA ALOKASI UMUM	-	4. Peningkatan tata kelola pemerintahan yang lebih adaptif dan kolaboratif 5. Pewujudan tata kelola pemerintahan yang bersih, akuntabel, kapabel, prima, dan transparan	Aparatur dan Masyarakat	49.667.750,00	DINAS KOMUNIKASI, INFORMATIKA, STATISTIK DAN PERSANDIAN	
2	16	03	2.02	0019	Koordinasi pelaksanaan Manajemen SPBE															
						Jumlah Dokumen Koordinasi pelaksanaan Manajemen SPBE					4 Dokumen	18.110.600,00	Kab. Purworejo, Semua Kecamatan, Semua Kel/Desa	DANA TRANSFER UMUM-DANA ALOKASI UMUM	-	4. Peningkatan tata kelola pemerintahan yang lebih adaptif dan kolaboratif 5. Pewujudan tata kelola pemerintahan yang bersih, akuntabel, kapabel, prima, dan transparan	Aparatur dan Masyarakat	19.921.000,00	DINAS KOMUNIKASI, INFORMATIKA, STATISTIK DAN PERSANDIAN	
2	16	03	2.02	0020	Pembangunan dan/atau Pengembangan Aplikasi Khusus yang sesuai dengan arsitektur dan peta rencana SPBE pemerintah daerah															
						Jumlah aplikasi khusus yang dibangun dan/atau dikembangkan sesuai arsitektur dan peta rencana SPBE pemerintah daerah					2 Aplikasi	150.766.000,00	Kab. Purworejo, Semua Kecamatan, Semua Kel/Desa	DANA TRANSFER UMUM-DANA ALOKASI UMUM	-	4. Peningkatan tata kelola pemerintahan yang lebih adaptif dan kolaboratif 5. Pewujudan tata kelola pemerintahan yang bersih, akuntabel, kapabel, prima, dan transparan	Aparatur dan Masyarakat	165.842.600,00	DINAS KOMUNIKASI, INFORMATIKA, STATISTIK DAN PERSANDIAN	
2	16	03	2.02	0023	Koordinasi dan Fasilitasi Penyelenggaraan Kabupaten atau Kota Cerdas															
						Jumlah perangkat daerah yang mendapatkan sosialisasi program Kabupaten/Kota Cerdas					41 unit	46.575.500,00	Kab. Purworejo, Semua Kecamatan, Semua Kel/Desa	DANA TRANSFER UMUM-DANA ALOKASI UMUM	-	4. Peningkatan tata kelola pemerintahan yang lebih adaptif dan kolaboratif 5. Pewujudan tata kelola pemerintahan yang bersih, akuntabel, kapabel, prima, dan transparan	Aparatur dan Masyarakat	51.233.000,00	DINAS KOMUNIKASI, INFORMATIKA, STATISTIK DAN PERSANDIAN	

No	Kode					Urusan / Bidang Urusan / Program / Kegiatan / Sub Kegiatan	Indikator Program / Kegiatan / Sub Kegiatan	Target Akhir Periode Renstra OPD	Realisasi Capaian RENJA OPD Tahun 2023	Prakiraan Capaian Target RENJA OPD Tahun 2024	Capaian Kinerja Dan Kerangka Pendanaan					Kelompok Sasaran	Prakiraan Maju Rencana Tahun 2024		Perangkat Daerah Penanggung Jawab	
											Target 2025	Pagu Indikatif (Rp)	Lokasi	Sumber Dana	Prioritas		Target	Pagu Indikatif (Rp)		
															Nasional					Daerah
1	2	3	4	5	6	7	8	9	10	11	12	13	14	15	16	17				
	2	16	03	2.02	0024	Penyelenggaraan Jaringan Intra Pemerintah Daerah Kab/Kota	Jumlah perangkat daerah di pemerintah Kab/Kota yang terhubung dengan Jaringan Intra Pemerintah Daerah Kab/Kota				41 Perangkat Daerah	3.821.887.500,00	Kab. Purworejo, Semua Kecamatan, Semua Kel/Desa	DANA TRANSFER UMUM-DANA ALOKASI UMUM	-	4. Peningkatan tata kelola pemerintahan yang lebih adaptif dan kolaboratif 5. Pewujudan tata kelola pemerintahan yang bersih, akuntabel, kapabel, prima, dan transparan	Aparatur dan Masyarakat	4.204.076.250,00	DINAS KOMUNIKASI, INFORMATIKA, STATISTIK DAN PERSANDIAN	
	2	16	03	2.02	0026	Fasilitasi penyelenggaraan Audit TIK sesuai kewenangan Dinas Kominfo	Jumlah Dokumen Fasilitasi dalam rangka penyelenggaraan Audit TIK sesuai kewenangan Dinas Kominfo				2 Dokumen	25.164.000,00	Kab. Purworejo, Semua Kecamatan, Semua Kel/Desa	DANA TRANSFER UMUM-DANA ALOKASI UMUM	-	4. Peningkatan tata kelola pemerintahan yang lebih adaptif dan kolaboratif 5. Pewujudan tata kelola pemerintahan yang bersih, akuntabel, kapabel, prima, dan transparan	Aparatur dan Masyarakat	27.680.400,00	DINAS KOMUNIKASI, INFORMATIKA, STATISTIK DAN PERSANDIAN	
	2	16	03	2.02	0027	Implementasi Inovasi Program Kota Cerdas sesuai dengan Masterplan Kabupaten atau Kota Cerdas	Jumlah implementasi inovasi Program Kota Cerdas sesuai dengan Masterplan Kabupaten/Kota Cerdas				1 Program	344.232.000,00	Kab. Purworejo, Semua Kecamatan, Semua Kel/Desa	DANA TRANSFER UMUM-DANA ALOKASI UMUM	-	4. Peningkatan tata kelola pemerintahan yang lebih adaptif dan kolaboratif 5. Pewujudan tata kelola pemerintahan yang bersih, akuntabel, kapabel, prima, dan transparan	Aparatur dan Masyarakat	378.655.200,00	DINAS KOMUNIKASI, INFORMATIKA, STATISTIK DAN PERSANDIAN	
	2	20				URUSAN PEMERINTAHAN BIDANG STATISTIK						118.753.450,00							130.628.875,00	
4	2	20	02			PROGRAM PENYELENGGARAAN STATISTIK SEKTORAL	Cakupan Ketersediaan Statistik Dasar dan Sektoral	-			100 %	118.753.450,00							130.628.875,00	
	2	20	02	2.01		Penyelenggaraan Statistik Sektoral di Lingkup Daerah Kabupaten/Kota	Layanan Statistik Sektoral	-			12 Bulan	118.753.450,00				4. Peningkatan tata kelola pemerintahan yang lebih adaptif dan kolaboratif 5. Pewujudan tata kelola pemerintahan yang bersih, akuntabel, kapabel, prima, dan transparan	Aparatur dan Masyarakat	-	130.628.875,00	
	2	20	02	2.01	0007	Peningkatan Kapasitas Kelembagaan Statistik Sektoral	Jumlah pegawai yang mendapatkan pelatihan di bidang statistik				41 Orang	30.365.900,00	Kab. Purworejo, Semua Kecamatan, Semua Kel/Desa	DANA TRANSFER UMUM-DANA ALOKASI UMUM	-	4. Peningkatan tata kelola pemerintahan yang lebih adaptif dan kolaboratif 5. Pewujudan tata kelola pemerintahan yang bersih, akuntabel, kapabel, prima, dan transparan	Aparatur dan Masyarakat	33.402.500,00	DINAS KOMUNIKASI, INFORMATIKA, STATISTIK DAN PERSANDIAN	
	2	20	02	2.01	0008	Peningkatan Peran Statistik Sektoral terhadap Sistem Statistik Nasional	Persentase Perangkat Daerah yang menggunakan data Statistik untuk Perencanaan, Monitoring, dan Evaluasi Pembangunan dan/atau Penyusunan Kebijakan				100 Persentase	71.766.250,00	Kab. Purworejo, Semua Kecamatan, Semua Kel/Desa	DANA TRANSFER UMUM-DANA ALOKASI UMUM	-	4. Peningkatan tata kelola pemerintahan yang lebih adaptif dan kolaboratif 5. Pewujudan tata kelola pemerintahan yang bersih, akuntabel, kapabel, prima, dan transparan	Aparatur dan Masyarakat	78.942.875,00	DINAS KOMUNIKASI, INFORMATIKA, STATISTIK DAN PERSANDIAN	
	2	20	02	2.01	0009	Peningkatan Kualitas Data Statistik Sektoral	Persentase kegiatan statistik sektoral yang rilis tepat waktu				100 Persentase	16.621.300,00	Kab. Purworejo, Semua Kecamatan, Semua Kel/Desa	DANA TRANSFER UMUM-DANA ALOKASI UMUM	-	4. Peningkatan tata kelola pemerintahan yang lebih adaptif dan kolaboratif 5. Pewujudan tata kelola pemerintahan yang bersih, akuntabel, kapabel, prima, dan transparan	Aparatur dan Masyarakat	18.283.500,00	DINAS KOMUNIKASI, INFORMATIKA, STATISTIK DAN PERSANDIAN	
	2	21				URUSAN PEMERINTAHAN BIDANG PERSANDIAN						156.568.800,00							172.225.675,00	
5	2	21	02			PROGRAM PENYELENGGARAAN PERSANDIAN UNTUK PENGAMANAN INFORMASI	Persentase Layanan Persandian	-			100 %	156.568.800,00							172.225.675,00	
	2	21	02	2.01		Penyelenggaraan Persandian untuk Pengamanan Informasi Pemerintah Daerah Kabupaten/Kota	Layanan Persandian	-			12 Bulan	135.052.250,00				4. Peningkatan tata kelola pemerintahan yang lebih adaptif dan kolaboratif 5. Pewujudan tata kelola pemerintahan yang bersih, akuntabel, kapabel, prima, dan transparan	Aparatur dan Masyarakat	-	148.557.475,00	
	2	21	02	2.01	0001	Penetapan Kebijakan Tata Kelola Keamanan Informasi dan Jaring Komunikasi Sandi Pemerintah Daerah Kabupaten/Kota														

No	Kode					Urusan / Bidang Urusan / Program / Kegiatan / Sub Kegiatan	Indikator Program / Kegiatan / Sub Kegiatan	Target Akhir Periode Renstra OPD	Realisasi Capaian RENJA OPD Tahun 2023	Prakiraan Capaian Target RENJA OPD Tahun 2024	Capaian Kinerja Dan Kerangka Pendanaan					Kelompok Sasaran	Prakiraan Maju Rencana Tahun 2024		Perangkat Daerah Penanggung Jawab		
											Target 2025	Pagu Indikatif (Rp)	Lokasi	Sumber Dana	Prioritas		Target	Pagu Indikatif (Rp)			
															Nasional					Daerah	
1																					
2	21	02	2.01	0004	Penyediaan Layanan Keamanan Informasi Pemerintah Daerah Kabupaten/Kota	Jumlah Kebijakan Tata Kelola Keamanan Informasi dan Jaring Komunikasi Sandi Pemerintah Daerah Kabupaten/Kota yang Ditetapkan				1 Dokumen	122.271.250,00	Kab. Purworejo, Semua Kecamatan, Semua Kel/Desa	DANA TRANSFER UMUM-DANA ALOKASI UMUM	-	4. Peningkatan tata kelola pemerintahan yang lebih adaptif dan kolaboratif 5. Pewujudan tata kelola pemerintahan yang bersih, akuntabel, kapabel, prima, dan transparan	Aparatur dan Masyarakat		134.498.375,00	DINAS KOMUNIKASI, INFORMATIKA, STATISTIK DAN PERSANDIAN		
2	21	02	2.02		Penetapan Pola Hubungan Komunikasi Sandi Antar Perangkat Daerah Kabupaten/Kota	Persentase Perangkat Daerah yang Telah Menggunakan Sandi dalam Komunikasi Perangkat Daerah	-			100 %	21.516.550,00			-	4. Peningkatan tata kelola pemerintahan yang lebih adaptif dan kolaboratif 5. Pewujudan tata kelola pemerintahan yang bersih, akuntabel, kapabel, prima, dan transparan	Aparatur dan Masyarakat	-	23.668.200,00			
2	21	02	2.02	0001	Operasionalisasi Jaring Komunikasi Sandi Pemerintah Daerah Kabupaten/Kota	Jumlah Perangkat Daerah yang Terhubung dalam Jaring Komunikasi Sandi				41 Perangkat Daerah	21.516.550,00	Kab. Purworejo, Semua Kecamatan, Semua Kel/Desa	DANA TRANSFER UMUM-DANA ALOKASI UMUM	-	4. Peningkatan tata kelola pemerintahan yang lebih adaptif dan kolaboratif 5. Pewujudan tata kelola pemerintahan yang bersih, akuntabel, kapabel, prima, dan transparan	Aparatur dan Masyarakat		23.668.200,00	DINAS KOMUNIKASI, INFORMATIKA, STATISTIK DAN PERSANDIAN		
J U M L A H											9.791.199.443,00									11.126.562.525,00	

RENCANA KERJA ORGANISASI PERANGKAT DAERAH (RENJA OPD)
DINAS KOPERASI, USAHA KECIL, MENENGAH DAN PERDAGANGANKAB. PURWOREJO
TAHUN 2025

No	Kode				Urusan / Bidang Urusan / Program / Kegiatan / Sub Kegiatan	Indikator Program / Kegiatan / Sub Kegiatan	Target Akhir Periode Renstra OPD	Realisasi Capaian RENJA OPD Tahun 2023	Prakiraan Capaian Target RENJA OPD Tahun 2024	Capaian Kinerja Dan Kerangka Pendanaan				Kelompok Sasaran	Prakiraan Maju Rencana Tahun 2024		Perangkat Daerah Penanggung Jawab		
										Target 2025	Pagu Indikatif (Rp)	Lokasi	Sumber Dana		Prioritas			Target	Pagu Indikatif (Rp)
															Nasional	Daerah			
1	2	3	4	5	6	7	8	9	10	11	12	13	14	15	16	17			
					DINAS KOPERASI, USAHA KECIL, MENENGAH DAN PERDAGANGAN										21.055.267.392,00		35.487.900.000,00		
2					URUSAN PEMERINTAHAN WAJIB YANG TIDAK BERKAITAN DENGAN PELAYANAN DASAR										11.758.710.642,00		15.982.900.000,00		
2	17				URUSAN PEMERINTAHAN BIDANG KOPERASI, USAHA KECIL, DAN MENENGAH										11.758.710.642,00		15.982.900.000,00		
1	2	17	01		PROGRAM PENUNJANG URUSAN PEMERINTAHAN DAERAH KABUPATEN/KOTA	Persentase Layanan Penunjang Urusan Pemerintahan Daerah Kabupaten	-			100 %	8.437.187.342,00						13.500.900.000,00		
2	17	01	2.01		Perencanaan, Penganggaran, dan Evaluasi Kinerja Perangkat Daerah	Jumlah Dokumen Perencanaan, Penganggaran, dan Evaluasi Kinerja Perangkat Daerah	-			7 Dokumen	37.280.400,00						60.500.000,00		
2	17	01	2.01	0001	Penyusunan Dokumen Perencanaan Perangkat Daerah	Jumlah Dokumen Perencanaan Perangkat Daerah				15 Dokumen	29.598.000,00	Kab. Purworejo, Semua Kecamatan, Semua Kel/Desa	DANA TRANSFER UMUM-DANA ALOKASI UMUM	-	1. Peningkatan kapasitas perekonomian yang berdaya saing dan berkelanjutan berbasis sektor unggulan didukung dengan infrastruktur yang merata dan berkualitas 1. Pemantapan pertumbuhan ekonomi melalui sektor unggulan	Aparatur		35.000.000,00	DINAS KOPERASI, USAHA KECIL, MENENGAH DAN PERDAGANGAN
2	17	01	2.01	0002	Koordinasi dan Penyusunan Dokumen RKA-SKPD	Jumlah Dokumen RKA-SKPD dan Laporan Hasil Koordinasi Penyusunan Dokumen RKA-SKPD				1 Dokumen	944.800,00	Kab. Purworejo, Semua Kecamatan, Semua Kel/Desa	DANA TRANSFER UMUM-DANA ALOKASI UMUM	-	4. Peningkatan tata kelola pemerintahan yang lebih adaptif dan kolaboratif 5. Pewujudan tata kelola pemerintahan yang bersih, akuntabel, kapabel, prima, dan transparan	Aparatur		4.000.000,00	DINAS KOPERASI, USAHA KECIL, MENENGAH DAN PERDAGANGAN
2	17	01	2.01	0003	Koordinasi dan Penyusunan Dokumen Perubahan RKA-SKPD	Jumlah Dokumen Perubahan RKA-SKPD dan Laporan Hasil Koordinasi Penyusunan Dokumen Perubahan RKA-SKPD				1 Dokumen	857.600,00	Kab. Purworejo, Semua Kecamatan, Semua Kel/Desa	DANA TRANSFER UMUM-DANA ALOKASI UMUM	-	4. Peningkatan tata kelola pemerintahan yang lebih adaptif dan kolaboratif 5. Pewujudan tata kelola pemerintahan yang bersih, akuntabel, kapabel, prima, dan transparan	Aparatur		3.500.000,00	DINAS KOPERASI, USAHA KECIL, MENENGAH DAN PERDAGANGAN
2	17	01	2.01	0004	Koordinasi dan Penyusunan DPA-SKPD	Jumlah Dokumen DPA-SKPD dan Laporan Hasil Koordinasi Penyusunan Dokumen DPA-SKPD				1 Dokumen	1.120.000,00	Kab. Purworejo, Semua Kecamatan, Semua Kel/Desa	DANA TRANSFER UMUM-DANA ALOKASI UMUM	-	4. Peningkatan tata kelola pemerintahan yang lebih adaptif dan kolaboratif 5. Pewujudan tata kelola pemerintahan yang bersih, akuntabel, kapabel, prima, dan transparan	Aparatur		2.500.000,00	DINAS KOPERASI, USAHA KECIL, MENENGAH DAN PERDAGANGAN
2	17	01	2.01	0005	Koordinasi dan Penyusunan Perubahan DPA- SKPD	Jumlah Dokumen Perubahan DPA-SKPD dan Laporan Hasil Koordinasi Penyusunan Dokumen Perubahan DPA-SKPD				1 Dokumen	1.120.000,00	Kab. Purworejo, Semua Kecamatan, Semua Kel/Desa	DANA TRANSFER UMUM-DANA ALOKASI UMUM	-	4. Peningkatan tata kelola pemerintahan yang lebih adaptif dan kolaboratif 5. Pewujudan tata kelola pemerintahan yang bersih, akuntabel, kapabel, prima, dan transparan	Aparatur		2.500.000,00	DINAS KOPERASI, USAHA KECIL, MENENGAH DAN PERDAGANGAN
2	17	01	2.01	0006	Koordinasi dan Penyusunan Laporan Capaian Kinerja dan Ikhtisar Realisasi Kinerja SKPD	Jumlah Laporan Capaian Kinerja dan Ikhtisar Realisasi Kinerja SKPD dan Laporan Hasil Koordinasi Penyusunan Laporan Capaian Kinerja dan Ikhtisar Realisasi Kinerja SKPD				16 Laporan	1.640.000,00	Kab. Purworejo, Semua Kecamatan, Semua Kel/Desa	DANA TRANSFER UMUM-DANA ALOKASI UMUM	-	4. Peningkatan tata kelola pemerintahan yang lebih adaptif dan kolaboratif 5. Pewujudan tata kelola pemerintahan yang bersih, akuntabel, kapabel, prima, dan transparan	Aparatur		7.000.000,00	DINAS KOPERASI, USAHA KECIL, MENENGAH DAN PERDAGANGAN
2	17	01	2.01	0007	Evaluasi Kinerja Perangkat Daerah														

No	Kode					Urusan / Bidang Urusan / Program / Kegiatan / Sub Kegiatan	Indikator Program / Kegiatan / Sub Kegiatan	Target Akhir Periode Renstra OPD	Realisasi Capaian RENJA OPD Tahun 2023	Prakiraan Capaian Target RENJA OPD Tahun 2024	Capaian Kinerja Dan Kerangka Pendanaan					Kelompok Sasaran	Prakiraan Maju Rencana Tahun 2024		Perangkat Daerah Penanggung Jawab	
											Target 2025	Pagu Indikatif (Rp)	Lokasi	Sumber Dana	Prioritas		Target	Pagu Indikatif (Rp)		
															Nasional					Daerah
1																				
						Jumlah Laporan Evaluasi Kinerja Perangkat Daerah				6 Laporan	2.000.000,00	Kab. Purworejo, Semua Kecamatan, Semua Kel/Desa	DANA TRANSFER UMUM-DANA ALOKASI UMUM	-	4. Peningkatan tata kelola pemerintahan yang lebih adaptif dan kolaboratif 5. Pewujudan tata kelola pemerintahan yang bersih, akuntabel, kapabel, prima, dan transparan	Aparatur		6.000.000,00	DINAS KOPERASI, USAHA KECIL, MENENGAH DAN PERDAGANGAN	
2	17	01	2.02		Administrasi Keuangan Perangkat Daerah	Persentase Layanan Administrasi Keuangan Perangkat Daerah	-			100 %	7.350.936.000,00			-	4. Peningkatan tata kelola pemerintahan yang lebih adaptif dan kolaboratif 5. Pewujudan tata kelola pemerintahan yang bersih, akuntabel, kapabel, prima, dan transparan	Aparatur	-	9.008.400.000,00		
2	17	01	2.02	0001	Penyediaan Gaji dan Tunjangan ASN															
						Jumlah Orang yang Menerima Gaji dan Tunjangan ASN				80 Orang/bulan	7.347.256.000,00	Kab. Purworejo, Semua Kecamatan, Semua Kel/Desa	DANA TRANSFER UMUM-DANA ALOKASI UMUM	-	4. Peningkatan tata kelola pemerintahan yang lebih adaptif dan kolaboratif 5. Pewujudan tata kelola pemerintahan yang bersih, akuntabel, kapabel, prima, dan transparan	Aparatur		9.000.000.000,00	DINAS KOPERASI, USAHA KECIL, MENENGAH DAN PERDAGANGAN	
2	17	01	2.02	0005	Koordinasi dan Penyusunan Laporan Keuangan Akhir Tahun SKPD															
						Jumlah Laporan Keuangan Akhir Tahun SKPD dan Laporan Hasil Koordinasi Penyusunan Laporan Keuangan Akhir Tahun SKPD				26 Laporan	1.120.000,00	Kab. Purworejo, Semua Kecamatan, Semua Kel/Desa	DANA TRANSFER UMUM-DANA ALOKASI UMUM	-	4. Peningkatan tata kelola pemerintahan yang lebih adaptif dan kolaboratif 5. Pewujudan tata kelola pemerintahan yang bersih, akuntabel, kapabel, prima, dan transparan	Aparatur		3.700.000,00	DINAS KOPERASI, USAHA KECIL, MENENGAH DAN PERDAGANGAN	
2	17	01	2.02	0007	Koordinasi dan Penyusunan Laporan Keuangan Bulanan/ Triwulanan/ Semesteran SKPD															
						Jumlah Laporan Keuangan Bulanan/ Triwulanan/ Semesteran SKPD dan Laporan Koordinasi Penyusunan Laporan Keuangan Bulanan/Triwulanan/Semesteran SKPD				26 Laporan	1.840.000,00	Kab. Purworejo, Semua Kecamatan, Semua Kel/Desa	DANA TRANSFER UMUM-DANA ALOKASI UMUM	-	4. Peningkatan tata kelola pemerintahan yang lebih adaptif dan kolaboratif 5. Pewujudan tata kelola pemerintahan yang bersih, akuntabel, kapabel, prima, dan transparan	Aparatur		3.500.000,00	DINAS KOPERASI, USAHA KECIL, MENENGAH DAN PERDAGANGAN	
2	17	01	2.02	0008	Penyusunan Pelaporan dan Analisis Prognosis Realisasi Anggaran															
						Jumlah Dokumen Pelaporan dan Analisis Prognosis Realisasi Anggaran				1 Dokumen	720.000,00	Kab. Purworejo, Semua Kecamatan, Semua Kel/Desa	DANA TRANSFER UMUM-DANA ALOKASI UMUM	-	4. Peningkatan tata kelola pemerintahan yang lebih adaptif dan kolaboratif 5. Pewujudan tata kelola pemerintahan yang bersih, akuntabel, kapabel, prima, dan transparan	Aparatur		1.200.000,00	DINAS KOPERASI, USAHA KECIL, MENENGAH DAN PERDAGANGAN	
2	17	01	2.03		Administrasi Barang Milik Daerah pada Perangkat Daerah	Jumlah Dokumen Barang Milik Daerah pada Perangkat Daerah	-			2 Dokumen	15.415.000,00			-	4. Peningkatan tata kelola pemerintahan yang lebih adaptif dan kolaboratif 5. Pewujudan tata kelola pemerintahan yang bersih, akuntabel, kapabel, prima, dan transparan	Aparatur		16.000.000,00		
2	17	01	2.03	0005	Rekonsiliasi dan Penyusunan Laporan Barang Milik Daerah pada SKPD															
						Jumlah Laporan Rekonsiliasi dan Penyusunan Laporan Barang Milik Daerah pada SKPD				2 Laporan	4.780.000,00	Kab. Purworejo, Semua Kecamatan, Semua Kel/Desa	DANA TRANSFER UMUM-DANA ALOKASI UMUM	-	4. Peningkatan tata kelola pemerintahan yang lebih adaptif dan kolaboratif 5. Pewujudan tata kelola pemerintahan yang bersih, akuntabel, kapabel, prima, dan transparan	Aparatur		5.000.000,00	DINAS KOPERASI, USAHA KECIL, MENENGAH DAN PERDAGANGAN	
2	17	01	2.03	0006	Penatausahaan Barang Milik Daerah pada SKPD															
						Jumlah Laporan Penatausahaan Barang Milik Daerah pada SKPD				2 Laporan	10.635.000,00	Kab. Purworejo, Semua Kecamatan, Semua Kel/Desa	DANA TRANSFER UMUM-DANA ALOKASI UMUM	-	4. Peningkatan tata kelola pemerintahan yang lebih adaptif dan kolaboratif 5. Pewujudan tata kelola pemerintahan yang bersih, akuntabel, kapabel, prima, dan transparan	Aparatur		11.000.000,00	DINAS KOPERASI, USAHA KECIL, MENENGAH DAN PERDAGANGAN	
2	17	01	2.06		Administrasi Umum Perangkat Daerah	Persentase Layanan Administrasi Umum Perangkat Daerah	-			100 %	283.288.150,00			-	4. Peningkatan tata kelola pemerintahan yang lebih adaptif dan kolaboratif 5. Pewujudan tata kelola pemerintahan yang bersih, akuntabel, kapabel, prima, dan transparan	Aparatur		291.000.000,00		
2	17	01	2.06	0001	Penyediaan Komponen Instalasi															
						Jumlah Paket Komponen Instalasi Listrik/Penerangan Bangunan Kantor yang Disediakan				1 Paket	29.785.500,00	Kab. Purworejo, Semua Kecamatan, Semua Kel/Desa	DANA TRANSFER UMUM-DANA ALOKASI UMUM	-	4. Peningkatan tata kelola pemerintahan yang lebih adaptif dan kolaboratif 5. Pewujudan tata kelola pemerintahan yang bersih, akuntabel, kapabel, prima, dan transparan	Aparatur		35.000.000,00	DINAS KOPERASI, USAHA KECIL, MENENGAH DAN PERDAGANGAN	
2	17	01	2.06	0003	Penyediaan Peralatan Rumah Tangga															

No	Kode					Urusan / Bidang Urusan / Program / Kegiatan / Sub Kegiatan	Indikator Program / Kegiatan / Sub Kegiatan	Target Akhir Periode Renstra OPD	Realisasi Capaian RENJA OPD Tahun 2023	Prakiraan Capaian Target RENJA OPD Tahun 2024	Capaian Kinerja Dan Kerangka Pendanaan				Kelompok Sasaran	Prakiraan Maju Rencana Tahun 2024		Perangkat Daerah Penanggung Jawab		
											Target 2025	Pagu Indikatif (Rp)	Lokasi	Sumber Dana		Prioritas			Target	Pagu Indikatif (Rp)
																Nasional	Daerah			
1																				
						Jumlah Paket Peralatan Rumah Tangga yang Disediakan				2 Paket	4.417.000,00	Kab. Purworejo, Semua Kecamatan, Semua Kel/Desa	DANA TRANSFER UMUM-DANA ALOKASI UMUM	-	4. Peningkatan tata kelola pemerintahan yang lebih adaptif dan kolaboratif 5. Pewujudan tata kelola pemerintahan yang bersih, akuntabel, kapabel, prima, dan transparan	Aparatur		5.000.000,00	DINAS KOPERASI, USAHA KECIL, MENENGAH DAN PERDAGANGAN	
2	17	01	2.06	0004	Penyediaan Bahan Logistik Kantor															
						Jumlah Paket Bahan Logistik Kantor yang Disediakan				12 Paket	66.063.450,00	Kab. Purworejo, Semua Kecamatan, Semua Kel/Desa	DANA TRANSFER UMUM-DANA ALOKASI UMUM	-	4. Peningkatan tata kelola pemerintahan yang lebih adaptif dan kolaboratif 5. Pewujudan tata kelola pemerintahan yang bersih, akuntabel, kapabel, prima, dan transparan	Aparatur		70.000.000,00	DINAS KOPERASI, USAHA KECIL, MENENGAH DAN PERDAGANGAN	
2	17	01	2.06	0005	Penyediaan Barang Cetak dan Penggandaan															
						Jumlah Paket Barang Cetak dan Penggandaan yang Disediakan				12 Paket	27.797.000,00	Kab. Purworejo, Semua Kecamatan, Semua Kel/Desa	DANA TRANSFER UMUM-DANA ALOKASI UMUM	-	4. Peningkatan tata kelola pemerintahan yang lebih adaptif dan kolaboratif 5. Pewujudan tata kelola pemerintahan yang bersih, akuntabel, kapabel, prima, dan transparan	Aparatur		26.000.000,00	DINAS KOPERASI, USAHA KECIL, MENENGAH DAN PERDAGANGAN	
2	17	01	2.06	0007	Penyediaan Bahan/Material															
						Jumlah Paket Bahan/Material yang Disediakan				2 Paket	22.391.800,00	Kab. Purworejo, Semua Kecamatan, Semua Kel/Desa	DANA TRANSFER UMUM-DANA ALOKASI UMUM	-	4. Peningkatan tata kelola pemerintahan yang lebih adaptif dan kolaboratif 5. Pewujudan tata kelola pemerintahan yang bersih, akuntabel, kapabel, prima, dan transparan	Aparatur		25.000.000,00	DINAS KOPERASI, USAHA KECIL, MENENGAH DAN PERDAGANGAN	
2	17	01	2.06	0009	Penyelenggaraan Rapat Koordinasi dan Konsultasi SKPD															
						Jumlah Laporan Penyelenggaraan Rapat Koordinasi dan Konsultasi SKPD				2 Laporan	132.833.400,00	Kab. Purworejo, Semua Kecamatan, Semua Kel/Desa	DANA TRANSFER UMUM-DANA ALOKASI UMUM	-	4. Peningkatan tata kelola pemerintahan yang lebih adaptif dan kolaboratif 5. Pewujudan tata kelola pemerintahan yang bersih, akuntabel, kapabel, prima, dan transparan	Aparatur		130.000.000,00	DINAS KOPERASI, USAHA KECIL, MENENGAH DAN PERDAGANGAN	
2	17	01	2.07		Pengadaan Barang Milik Daerah Penunjang Urusan Pemerintah Daerah	Barang Milik Daerah Penunjang Urusan Pemerintah Daerah yang diadakan	-			3 Jenis	264.776.000,00			-	4. Peningkatan tata kelola pemerintahan yang lebih adaptif dan kolaboratif 5. Pewujudan tata kelola pemerintahan yang bersih, akuntabel, kapabel, prima, dan transparan	Aparatur		1.100.000.000,00		
2	17	01	2.07	0002	Pengadaan Kendaraan Dinas Operasional atau Lapangan															
						Jumlah Unit Kendaraan Dinas Operasional atau Lapangan yang Disediakan				4 Unit	132.074.000,00	Kab. Purworejo, Semua Kecamatan, Semua Kel/Desa	DANA TRANSFER UMUM-DANA ALOKASI UMUM	-	4. Peningkatan tata kelola pemerintahan yang lebih adaptif dan kolaboratif 5. Pewujudan tata kelola pemerintahan yang bersih, akuntabel, kapabel, prima, dan transparan	Aparatur		550.000.000,00	DINAS KOPERASI, USAHA KECIL, MENENGAH DAN PERDAGANGAN	
2	17	01	2.07	0004	Pengadaan Alat Angkutan Darat Tak Bermotor															
						Jumlah Unit Alat Angkutan Darat Tak Bermotor yang Disediakan				10 Unit	46.470.000,00	Kab. Purworejo, Semua Kecamatan, Semua Kel/Desa	DANA TRANSFER UMUM-DANA ALOKASI UMUM	-	4. Peningkatan tata kelola pemerintahan yang lebih adaptif dan kolaboratif 5. Pewujudan tata kelola pemerintahan yang bersih, akuntabel, kapabel, prima, dan transparan	Aparatur		550.000.000,00	DINAS KOPERASI, USAHA KECIL, MENENGAH DAN PERDAGANGAN	
2	17	01	2.07	0006	Pengadaan Peralatan dan Mesin Lainnya															
						Jumlah Unit Peralatan dan Mesin Lainnya yang Disediakan				3 Unit	86.232.000,00	Kab. Purworejo, Semua Kecamatan, Semua Kel/Desa	DANA TRANSFER UMUM-DANA ALOKASI UMUM	-	4. Peningkatan tata kelola pemerintahan yang lebih adaptif dan kolaboratif 5. Pewujudan tata kelola pemerintahan yang bersih, akuntabel, kapabel, prima, dan transparan	Aparatur		0,00	DINAS KOPERASI, USAHA KECIL, MENENGAH DAN PERDAGANGAN	
2	17	01	2.08		Penyediaan Jasa Penunjang Urusan Pemerintahan Daerah	Jumlah Laporan Penyediaan Jasa Penunjang Urusan Pemerintahan Daerah	-			2 Laporan	140.718.792,00			-	4. Peningkatan tata kelola pemerintahan yang lebih adaptif dan kolaboratif 5. Pewujudan tata kelola pemerintahan yang bersih, akuntabel, kapabel, prima, dan transparan	Aparatur		2.680.000.000,00		
2	17	01	2.08	0002	Penyediaan Jasa Komunikasi, Sumber Daya Air dan Listrik															
						Jumlah Laporan Penyediaan Jasa Komunikasi, Sumber Daya Air dan Listrik yang Disediakan				12 Laporan	85.266.792,00	Kab. Purworejo, Semua Kecamatan, Semua Kel/Desa	DANA TRANSFER UMUM-DANA ALOKASI UMUM	-	4. Peningkatan tata kelola pemerintahan yang lebih adaptif dan kolaboratif 5. Pewujudan tata kelola pemerintahan yang bersih, akuntabel, kapabel, prima, dan transparan	Aparatur		80.000.000,00	DINAS KOPERASI, USAHA KECIL, MENENGAH DAN PERDAGANGAN	
2	17	01	2.08	0004	Penyediaan Jasa Pelayanan Umum Kantor															

No	Kode					Urusan / Bidang Urusan / Program / Kegiatan / Sub Kegiatan	Indikator Program / Kegiatan / Sub Kegiatan	Target Akhir Periode Renstra OPD	Realisasi Capaian RENJA OPD Tahun 2023	Prakiraan Capaian Target RENJA OPD Tahun 2024	Capaian Kinerja Dan Kerangka Pendanaan					Kelompok Sasaran	Prakiraan Maju Rencana Tahun 2024		Perangkat Daerah Penanggung Jawab	
											Target 2025	Pagu Indikatif (Rp)	Lokasi	Sumber Dana	Prioritas		Target	Pagu Indikatif (Rp)		
															Nasional					Daerah
1																				
						Jumlah Laporan Penyediaan Jasa Pelayanan Umum Kantor yang Disediakan				12 Laporan	55.452.000,00	Kab. Purworejo, Semua Kecamatan, Semua Kel/Desa	DANA TRANSFER UMUM-DANA ALOKASI UMUM	-	4. Peningkatan tata kelola pemerintahan yang lebih adaptif dan kolaboratif 5. Pewujudan tata kelola pemerintahan yang bersih, akuntabel, kapabel, prima, dan transparan	Aparatur		2.600.000.000,00	DINAS KOPERASI, USAHA KECIL, MENENGAH DAN PERDAGANGAN	
2	17	01	2.09		Pemeliharaan Barang Milik Daerah Penunjang Urusan Pemerintahan Daerah	arang Milik Daerah (BMD) Penunjang Urusan Pemerintahan Daerah yang Dipelihara	-			3 Jenis	344.773.000,00			-	4. Peningkatan tata kelola pemerintahan yang lebih adaptif dan kolaboratif 5. Pewujudan tata kelola pemerintahan yang bersih, akuntabel, kapabel, prima, dan transparan	Aparatur	-	345.000.000,00		
2	17	01	2.09	0001	Penyediaan Jasa Pemeliharaan, Biaya Pemeliharaan, dan Pajak Kendaraan Perorangan Dinas atau Kendaraan Dinas Jabatan															
						Jumlah Kendaraan Perorangan Dinas atau Kendaraan Dinas Jabatan yang Dipelihara dan dibayarkan Pajaknya				23 Unit	173.100.000,00	Kab. Purworejo, Semua Kecamatan, Semua Kel/Desa	DANA TRANSFER UMUM-DANA ALOKASI UMUM	-	4. Peningkatan tata kelola pemerintahan yang lebih adaptif dan kolaboratif 5. Pewujudan tata kelola pemerintahan yang bersih, akuntabel, kapabel, prima, dan transparan	Aparatur		215.000.000,00	DINAS KOPERASI, USAHA KECIL, MENENGAH DAN PERDAGANGAN	
2	17	01	2.09	0006	Pemeliharaan Peralatan dan Mesin Lainnya															
						Jumlah Peralatan dan Mesin Lainnya yang Dipelihara				21 Unit	52.683.000,00	Kab. Purworejo, Semua Kecamatan, Semua Kel/Desa	DANA TRANSFER UMUM-DANA ALOKASI UMUM	-	4. Peningkatan tata kelola pemerintahan yang lebih adaptif dan kolaboratif 5. Pewujudan tata kelola pemerintahan yang bersih, akuntabel, kapabel, prima, dan transparan	Aparatur		40.000.000,00	DINAS KOPERASI, USAHA KECIL, MENENGAH DAN PERDAGANGAN	
2	17	01	2.09	0009	Pemeliharaan/Rehabilitasi Gedung Kantor dan Bangunan Lainnya															
						Jumlah Gedung Kantor dan Bangunan Lainnya yang Dipelihara/Direhabilitasi				1 Unit	118.990.000,00	Kab. Purworejo, Semua Kecamatan, Semua Kel/Desa	DANA TRANSFER UMUM-DANA ALOKASI UMUM	-	4. Peningkatan tata kelola pemerintahan yang lebih adaptif dan kolaboratif 5. Pewujudan tata kelola pemerintahan yang bersih, akuntabel, kapabel, prima, dan transparan	Aparatur		90.000.000,00	DINAS KOPERASI, USAHA KECIL, MENENGAH DAN PERDAGANGAN	
2	2	17	02		PROGRAM PELAYANAN IZIN USAHA SIMPAN PINJAM	Persentase Rekomendasi Izin Koperasi (simpan pinjam dan usaha simpan pinjam) yang tepat waktu	-			100 %	9.000.000,00								12.000.000,00	
2	17	02	2.01		Penerbitan Izin Usaha Simpan Pinjam untuk Koperasi dengan Wilayah Keanggotaan dalam Daerah Kabupaten/Kota	Jumlah Penerbitan Izin Usaha Simpan Pinjam untuk Koperasi dengan Wilayah Keanggotaan dalam Daerah Kabupaten/Kota	-			2 Unit Usaha	4.000.000,00			-	1. Peningkatan kapasitas perekonomian yang berdaya saing dan berkelanjutan berbasis sektor unggulan didukung dengan infrastruktur yang merata dan berkualitas 1. Pemantapan pertumbuhan ekonomi melalui sektor unggulan	Masyarakat		6.000.000,00		
2	17	02	2.01	0001	Fasilitasi Pemenuhan Izin Usaha Simpan Pinjam dan Pembukaan Kantor Cabang, Cabang Pembantu dan Kantor Kas Koperasi Simpan Pinjam untuk Koperasi dengan Wilayah Keanggotaan dalam Daerah Kabupaten/Kota															
						Jumlah Usaha Simpan Pinjam dan Pembukaan Kantor Cabang, Cabang Pembantu dan Kantor Kas Koperasi Simpan Pinjam untuk Koperasi dengan Wilayah Keanggotaan dalam Daerah Kabupaten/Kota				2 Unit Usaha	4.000.000,00	Kab. Purworejo, Semua Kecamatan, Semua Kel/Desa	DANA TRANSFER UMUM-DANA ALOKASI UMUM	-	1. Peningkatan kapasitas perekonomian yang berdaya saing dan berkelanjutan berbasis sektor unggulan didukung dengan infrastruktur yang merata dan berkualitas 1. Pemantapan pertumbuhan ekonomi melalui sektor unggulan	Masyarakat		6.000.000,00	DINAS KOPERASI, USAHA KECIL, MENENGAH DAN PERDAGANGAN	
2	17	02	2.02		Penerbitan Izin Pembukaan Kantor Cabang, Cabang Pembantu dan Kantor Kas Koperasi Simpan Pinjam untuk Koperasi dengan Wilayah Keanggotaan dalam Daerah Kabupaten/Kota	Jumlah Penerbitan Izin Pembukaan Kantor Cabang, Cabang Pembantu dan Kantor Kas Koperasi Simpan Pinjam untuk Koperasi dengan Wilayah Keanggotaan dalam Daerah Kabupaten/Kota	-			1 Unit Usaha	5.000.000,00			-	1. Peningkatan kapasitas perekonomian yang berdaya saing dan berkelanjutan berbasis sektor unggulan didukung dengan infrastruktur yang merata dan berkualitas 1. Pemantapan pertumbuhan ekonomi melalui sektor unggulan	Masyarakat		6.000.000,00		
2	17	02	2.02	0001	Fasilitasi Pemenuhan Izin Usaha Pembukaan Kantor Cabang, Cabang Pembantu dan Kantor Kas Koperasi Simpan Pinjam untuk Koperasi dengan Wilayah Keanggotaan dalam Daerah Kabupaten/Kota															
						Jumlah Kantor Cabang, Cabang Pembantu dan Kantor Kas Koperasi Simpan Pinjam untuk Koperasi dengan Wilayah Keanggotaan dalam Daerah Kabupaten/Kota				1 Unit Usaha	5.000.000,00	Kab. Purworejo, Semua Kecamatan, Semua Kel/Desa	DANA TRANSFER UMUM-DANA ALOKASI UMUM	-	1. Peningkatan kapasitas perekonomian yang berdaya saing dan berkelanjutan berbasis sektor unggulan didukung dengan infrastruktur yang merata dan berkualitas 1. Pemantapan pertumbuhan ekonomi melalui sektor unggulan	Masyarakat		6.000.000,00	DINAS KOPERASI, USAHA KECIL, MENENGAH DAN PERDAGANGAN	

No	Kode					Urusan / Bidang Urusan / Program / Kegiatan / Sub Kegiatan	Indikator Program / Kegiatan / Sub Kegiatan	Target Akhir Periode Renstra OPD	Realisasi Capaian RENJA OPD Tahun 2023	Prakiraan Capaian Target RENJA OPD Tahun 2024	Capaian Kinerja Dan Kerangka Pendanaan				Kelompok Sasaran	Prakiraan Maju Rencana Tahun 2024		Perangkat Daerah Penanggung Jawab			
											Target 2025	Pagu Indikatif (Rp)	Lokasi	Sumber Dana		Prioritas			Target	Pagu Indikatif (Rp)	
																Nasional	Daerah				
1	2					3	4	5	6	7	8	9	10	11	12	13	14	15	16	17	
3	2	17	03			PROGRAM PENGAWASAN DAN PEMERIKSAAN KOPERASI	Persentase Koperasi yang kelembagaan dan Pengelolaan Usahanya Sesuai dengan Peraturan Perkoperasian	-			84,86 %	31.396.700,00									
	2	17	03	2.01		Pemeriksaan dan Pengawasan Koperasi, Koperasi Simpan Pinjam/Unit Simpan Pinjam Koperasi yang Wilayah Keanggotaannya dalam Daerah Kabupaten/ Kota	Pemeriksaan dan Pengawasan Koperasi	-			273 koperasi	31.396.700,00			-	1. Peningkatan kapasitas perekonomian yang berdaya saing dan berkelanjutan berbasis sektor unggulan didukung dengan infrastruktur yang merata dan berkualitas 1. Pemantapan pertumbuhan ekonomi melalui sektor unggulan	Masyarakat	-	40.000.000,00		
	2	17	03	2.01	0003	Penguatan Tata Kelola Kelembagaan Koperasi															
						Jumlah Koperasi yang Dilakukan Penguatan Tata Kelola Kelembagaan Koperasi					284 Unit Usaha	18.039.700,00	Kab. Purworejo, Semua Kecamatan, Semua Kel/Desa	DANA TRANSFER UMUM-DANA ALOKASI UMUM	-	1. Peningkatan kapasitas perekonomian yang berdaya saing dan berkelanjutan berbasis sektor unggulan didukung dengan infrastruktur yang merata dan berkualitas 1. Pemantapan pertumbuhan ekonomi melalui sektor unggulan	Masyarakat		20.000.000,00	DINAS KOPERASI, USAHA KECIL, MENENGAH DAN PERDAGANGAN	
	2	17	03	2.01	0004	Pelaksanaan Proses Pemeriksaan dan Pengawasan Koperasi yang Wilayah Keanggotaannya Daerah Kabupaten/Kota															
						Jumlah Koperasi yang telah dilakukan Pemeriksaan dan Pengawasan					284 Unit Usaha	13.357.000,00	Kab. Purworejo, Semua Kecamatan, Semua Kel/Desa	DANA TRANSFER UMUM-DANA ALOKASI UMUM	-	1. Peningkatan kapasitas perekonomian yang berdaya saing dan berkelanjutan berbasis sektor unggulan didukung dengan infrastruktur yang merata dan berkualitas 1. Pemantapan pertumbuhan ekonomi melalui sektor unggulan	Masyarakat		20.000.000,00	DINAS KOPERASI, USAHA KECIL, MENENGAH DAN PERDAGANGAN	
4	2	17	04			PROGRAM PENILAIAN KESEHATAN KSP/USP KOPERASI	Persentase Koperasi Sehat	-			96,80 %	81.561.600,00									
	2	17	04	2.01		Penilaian Kesehatan Koperasi Simpan Pinjam/Unit Simpan Pinjam Koperasi yang Wilayah Keanggotaannya dalam (Satu) Daerah Kabupaten/Kota	Terukurnya Kesehatan KSP/USP	-			92 koperasi	81.561.600,00			-	1. Peningkatan kapasitas perekonomian yang berdaya saing dan berkelanjutan berbasis sektor unggulan didukung dengan infrastruktur yang merata dan berkualitas 1. Pemantapan pertumbuhan ekonomi melalui sektor unggulan	Masyarakat	-	65.000.000,00		
	2	17	04	2.01	0001	Pelaksanaan Penilaian Kesehatan KSP/USP Koperasi Kewenangan Kabupaten/Kota															
						Jumlah Unit Usaha Koperasi yang Telah Dilakukan Penilaian Kesehatan					92 Unit Usaha	81.561.600,00	Kab. Purworejo, Semua Kecamatan, Semua Kel/Desa	DANA TRANSFER UMUM-DANA ALOKASI UMUM	-	1. Peningkatan kapasitas perekonomian yang berdaya saing dan berkelanjutan berbasis sektor unggulan didukung dengan infrastruktur yang merata dan berkualitas 1. Pemantapan pertumbuhan ekonomi melalui sektor unggulan	Masyarakat		65.000.000,00	DINAS KOPERASI, USAHA KECIL, MENENGAH DAN PERDAGANGAN	
5	2	17	05			PROGRAM PENDIDIKAN DAN LATIHAN PERKOPERASIAN	Persentase Koperasi yang Memiliki SDM Berkompeten	-			85,59 %	516.346.000,00									
	2	17	05	2.01		Pendidikan dan Latihan Perkoperasian Bagi Koperasi yang Wilayah Keanggotaan dalam Daerah Kabupaten/Kota	Jumlah Koperasi yang Ditingkatkan Kualitas SDMnya	-			20 Koperasi	516.346.000,00			-	1. Peningkatan kapasitas perekonomian yang berdaya saing dan berkelanjutan berbasis sektor unggulan didukung dengan infrastruktur yang merata dan berkualitas 1. Pemantapan pertumbuhan ekonomi melalui sektor unggulan	Masyarakat	-	550.000.000,00		
	2	17	05	2.01	0001	Peningkatan Pemahaman dan Pengetahuan Perkoperasian serta Kapasitas dan Kompetensi SDM Koperasi															

No	Kode					Urusan / Bidang Urusan / Program / Kegiatan / Sub Kegiatan	Indikator Program / Kegiatan / Sub Kegiatan	Target Akhir Periode Renstra OPD	Realisasi Capaian RENJA OPD Tahun 2023	Prakiraan Capaian Target RENJA OPD Tahun 2024	Capaian Kinerja Dan Kerangka Pendanaan					Kelompok Sasaran	Prakiraan Maju Rencana Tahun 2024		Perangkat Daerah Penanggung Jawab	
											Target 2025	Pagu Indikatif (Rp)	Lokasi	Sumber Dana	Prioritas		Target	Pagu Indikatif (Rp)		
															Nasional					Daerah
1							Jumlah SDM yang Memahami Pengetahuan Perkoperasian				180 Orang	516.346.000,00	Kab. Purworejo, Semua Kecamatan, Semua Kel/Desa	DANA TRANSFER KHUSUS-DANA ALOKASI KHUSUS NON FISIK	-	1. Peningkatan kapasitas perekonomian yang berdaya saing dan berkelanjutan berbasis sektor unggulan didukung dengan infrastruktur yang merata dan berkualitas 1. Pemantapan pertumbuhan ekonomi melalui sektor unggulan	Masyarakat		550.000.000,00	DINAS KOPERASI, USAHA KECIL, MENENGAH DAN PERDAGANGAN
6	2	17	06			PROGRAM PEMBERDAYAAN DAN PERLINDUNGAN KOPERASI	Persentase Koperasi yang Dibina	-			25,64 %	95.000.000,00					-		200.000.000,00	
	2	17	06	2.01		Pemberdayaan dan Perlindungan Koperasi yang Keanggotaannya dalam Daerah Kabupaten/Kota	Jumlah koperasi dan UMKM yang meningkat kapasitasnya	-			55 unit usaha	95.000.000,00			-	1. Peningkatan kapasitas perekonomian yang berdaya saing dan berkelanjutan berbasis sektor unggulan didukung dengan infrastruktur yang merata dan berkualitas 1. Pemantapan pertumbuhan ekonomi melalui sektor unggulan	Masyarakat	-	200.000.000,00	
2	17	06	2.01	0005	Peningkatan Produktivitas, Nilai Tambah, Akses Pasar, Akses Pembiayaan, Penguatan Kelembagaan, Penataan Manajemen, Standarisasi, dan Restrukturisasi Usaha															
						Jumlah Unit Usaha yang Produktif, Bernilai Tambah, Memiliki Akses Pasar, Akses Pembiayaan, Penguatan Kelembagaan, Penataan Manajemen, Standarisasi, dan Restrukturisasi Usaha					55 Unit Usaha	95.000.000,00	Kab. Purworejo, Semua Kecamatan, Semua Kel/Desa	DANA TRANSFER UMUM-DANA ALOKASI UMUM	-	1. Peningkatan kapasitas perekonomian yang berdaya saing dan berkelanjutan berbasis sektor unggulan didukung dengan infrastruktur yang merata dan berkualitas 1. Pemantapan pertumbuhan ekonomi melalui sektor unggulan	Masyarakat		200.000.000,00	DINAS KOPERASI, USAHA KECIL, MENENGAH DAN PERDAGANGAN
7	2	17	07			PROGRAM PEMBERDAYAAN USAHA MENENGAH, USAHA KECIL, DAN USAHA MIKRO (UMKM)	Persentase Usaha Mikro yang Dibina	-			8,95 %	1.755.242.200,00					-		1.115.000.000,00	
	2	17	07	2.01		Pemberdayaan Usaha Mikro yang Dilakukan Melalui Pendataan, Kemitraan, Kemudahan Perizinan, Penguatan Kelembagaan dan Koordinasi dengan Para Pemangku Kepentingan	Jumlah usaha mikro yang dibina, terdata, melaksanakan kemitraan, legalitas, kelembagaan dan koordinasi dan sinkronisasi dengan para pemangku kepentingan	-			11130 UMKM	1.755.242.200,00			-	1. Peningkatan kapasitas perekonomian yang berdaya saing dan berkelanjutan berbasis sektor unggulan didukung dengan infrastruktur yang merata dan berkualitas 1. Pemantapan pertumbuhan ekonomi melalui sektor unggulan	Masyarakat	-	1.115.000.000,00	
2	17	07	2.01	0002	Pemberdayaan Melalui Kemitraan Usaha Mikro															
						Jumlah Unit Usaha yang Telah Melaksanakan Kemitraan Usaha Mikro					200 Unit Usaha	30.809.600,00	Kab. Purworejo, Semua Kecamatan, Semua Kel/Desa	DANA TRANSFER UMUM-DANA ALOKASI UMUM	-	1. Peningkatan kapasitas perekonomian yang berdaya saing dan berkelanjutan berbasis sektor unggulan didukung dengan infrastruktur yang merata dan berkualitas 1. Pemantapan pertumbuhan ekonomi melalui sektor unggulan	Masyarakat		100.000.000,00	DINAS KOPERASI, USAHA KECIL, MENENGAH DAN PERDAGANGAN
2	17	07	2.01	0003	Fasilitasi Kemudahan Perizinan Usaha Mikro															
						Jumlah Usaha Mikro yang Telah Mendapatkan Perizinan					150 Unit Usaha	40.486.000,00	Kab. Purworejo, Semua Kecamatan, Semua Kel/Desa	DANA TRANSFER UMUM-DANA ALOKASI UMUM	-	1. Peningkatan kapasitas perekonomian yang berdaya saing dan berkelanjutan berbasis sektor unggulan didukung dengan infrastruktur yang merata dan berkualitas 1. Pemantapan pertumbuhan ekonomi melalui sektor unggulan	Masyarakat		250.000.000,00	DINAS KOPERASI, USAHA KECIL, MENENGAH DAN PERDAGANGAN
2	17	07	2.01	0004	Pemberdayaan Kelembagaan Potensi dan Pengembangan Usaha Mikro															
						Jumlah Unit Usaha yang Telah Menerima Pembinaan dan Pendampingan Terhadap Usaha Mikro					780 Unit Usaha	1.161.770.600,00	Kab. Purworejo, Semua Kecamatan, Semua Kel/Desa	DANA TRANSFER UMUM-DANA ALOKASI UMUM	-	1. Peningkatan kapasitas perekonomian yang berdaya saing dan berkelanjutan berbasis sektor unggulan didukung dengan infrastruktur yang merata dan berkualitas 1. Pemantapan pertumbuhan ekonomi melalui sektor unggulan	Masyarakat		215.000.000,00	DINAS KOPERASI, USAHA KECIL, MENENGAH DAN PERDAGANGAN

No	Kode					Urusan / Bidang Urusan / Program / Kegiatan / Sub Kegiatan	Indikator Program / Kegiatan / Sub Kegiatan	Target Akhir Periode Renstra OPD	Realisasi Capaian RENJA OPD Tahun 2023	Prakiraan Capaian Target RENJA OPD Tahun 2024	Capaian Kinerja Dan Kerangka Pendanaan					Kelompok Sasaran	Prakiraan Maju Rencana Tahun 2024		Perangkat Daerah Penanggung Jawab		
											Target 2025	Pagu Indikatif (Rp)	Lokasi	Sumber Dana	Prioritas		Target	Pagu Indikatif (Rp)			
															Nasional					Daerah	
1	2	3	4	5	6	7	8	9	10	11	12	13	14	15	16	17					
	2	17	07	2.01	0005	Koordinasi dan Sinkronisasi dengan Para Pemangku Kepentingan dalam Pemberdayaan Usaha Mikro	Jumlah SDM yang Telah Melakukan Koordinasi dan Sinkronisasi dengan Para Pemangku Kepentingan dalam Pemberdayaan Usaha Mikro				270 Orang	65.321.400,00	Kab. Purworejo, Semua Kecamatan, Semua Kel/Desa	DANA TRANSFER UMUM-DANA ALOKASI UMUM	-	1. Peningkatan kapasitas perekonomian yang berdaya saing dan berkelanjutan berbasis sektor unggulan didukung dengan infrastruktur yang merata dan berkualitas 1. Pemantapan pertumbuhan ekonomi melalui sektor unggulan	Masyarakat		80.000.000,00	DINAS KOPERASI, USAHA KECIL, MENENGAH DAN PERDAGANGAN	
	2	17	07	2.01	0015	Peningkatan Pemahaman dan Pengetahuan UMKM serta Kapasitas dan Kompetensi SDM UMKM dan Kewirausahaan melalui Pendidikan dan Pelatihan	Jumlah SDM yang Memahami Pengetahuan Usaha Mikro dan Kewirausahaan				210 Orang	456.854.600,00	Kab. Purworejo, Semua Kecamatan, Semua Kel/Desa	DANA TRANSFER UMUM-DANA ALOKASI UMUM	-	1. Peningkatan kapasitas perekonomian yang berdaya saing dan berkelanjutan berbasis sektor unggulan didukung dengan infrastruktur yang merata dan berkualitas 1. Pemantapan pertumbuhan ekonomi melalui sektor unggulan	Masyarakat		470.000.000,00	DINAS KOPERASI, USAHA KECIL, MENENGAH DAN PERDAGANGAN	
8	2	17	08			PROGRAM PENGEMBANGAN UMKM	Persentase Usaha Mikro Berizin yang Meningkat Menjadi Wira Usaha	-			9,50 %	832.976.800,00							-	500.000.000,00	
	2	17	08	2.01		Pengembangan Usaha Mikro dengan Orientasi Peningkatan Skala Usaha Menjadi Usaha Kecil	Jumlah usaha mikro yang meningkat menjadi usaha kecil	-			90 unit usaha	832.976.800,00			-	1. Peningkatan kapasitas perekonomian yang berdaya saing dan berkelanjutan berbasis sektor unggulan didukung dengan infrastruktur yang merata dan berkualitas 1. Pemantapan pertumbuhan ekonomi melalui sektor unggulan	Masyarakat	-	500.000.000,00		
	2	17	08	2.01	0006	Produksi dan Pengolahan, Pemasaran, Sumber Daya Manusia, serta Desain dan Teknologi	Jumlah Unit Usaha UMKM yang Mendapatkan Fasilitas Produksi dan Pengolahan, Pemasaran, Sumber Daya Manusia, Serta Desain dan Teknologi				3000 Unit Usaha	832.976.800,00	Kab. Purworejo, Semua Kecamatan, Semua Kel/Desa	DANA TRANSFER UMUM-DANA ALOKASI UMUM	-	1. Peningkatan kapasitas perekonomian yang berdaya saing dan berkelanjutan berbasis sektor unggulan didukung dengan infrastruktur yang merata dan berkualitas 1. Pemantapan pertumbuhan ekonomi melalui sektor unggulan	Masyarakat		500.000.000,00	DINAS KOPERASI, USAHA KECIL, MENENGAH DAN PERDAGANGAN	
	3					URUSAN PEMERINTAHAN PILIHAN						9.296.556.750,00								19.505.000.000,00	
	3	30				URUSAN PEMERINTAHAN BIDANG PERDAGANGAN						9.296.556.750,00								19.505.000.000,00	
9	3	30	03			PROGRAM PENINGKATAN SARANA DISTRIBUSI PERDAGANGAN	Persentase Pasar Daerah Dalam Kondisi Baik				29,03 %	8.439.842.920,00							-	18.080.000.000,00	
	3	30	03	2.01		Pembangunan dan Pengelolaan Sarana Distribusi Perdagangan	Sarana Distribusi Perdagangan yang Dikelola				31 Pasar Daerah	8.364.510.920,00			-	1. Peningkatan kapasitas perekonomian yang berdaya saing dan berkelanjutan berbasis sektor unggulan didukung dengan infrastruktur yang merata dan berkualitas 1. Pemantapan pertumbuhan ekonomi melalui sektor unggulan	Masyarakat	-	18.000.000.000,00		
	3	30	03	2.01	0001	Penyediaan Sarana Distribusi Perdagangan	Jumlah Sarana Distribusi Perdagangan				3 Unit	5.525.855.320,00	Kab. Purworejo, Semua Kecamatan, Semua Kel/Desa	DANA TRANSFER UMUM-DANA ALOKASI UMUM	-	1. Peningkatan kapasitas perekonomian yang berdaya saing dan berkelanjutan berbasis sektor unggulan didukung dengan infrastruktur yang merata dan berkualitas 1. Pemantapan pertumbuhan ekonomi melalui sektor unggulan	Masyarakat		15.000.000.000,00	DINAS KOPERASI, USAHA KECIL, MENENGAH DAN PERDAGANGAN	
	3	30	03	2.01	0002	Fasilitasi Pengelolaan Sarana Distribusi Perdagangan															

No	Kode					Urusan / Bidang Urusan / Program / Kegiatan / Sub Kegiatan	Indikator Program / Kegiatan / Sub Kegiatan	Target Akhir Periode Renstra OPD	Realisasi Capaian RENJA OPD Tahun 2023	Prakiraan Capaian Target RENJA OPD Tahun 2024	Capaian Kinerja Dan Kerangka Pendanaan					Kelompok Sasaran	Prakiraan Maju Rencana Tahun 2024		Perangkat Daerah Penanggung Jawab	
											Target 2025	Pagu Indikatif (Rp)	Lokasi	Sumber Dana	Prioritas		Target	Pagu Indikatif (Rp)		
															Nasional					Daerah
1	2	3	4	5	6	7	8	9	10	11	12	13	14	15	16	17				
						Jumlah Fasilitas Pengelolaan Sarana Distribusi Perdagangan				31 Unit	2.838.655.600,00	Kab. Purworejo, Semua Kecamatan, Semua Kel/Desa	DANA TRANSFER UMUM-DANA ALOKASI UMUM	-	1. Peningkatan kapasitas perekonomian yang berdaya saing dan berkelanjutan berbasis sektor unggulan didukung dengan infrastruktur yang merata dan berkualitas 1. Pemantapan pertumbuhan ekonomi melalui sektor unggulan	Masyarakat		3.000.000.000,00	DINAS KOPERASI, USAHA KECIL, MENENGAH DAN PERDAGANGAN	
3	30	03	2.02		Pembinaan Terhadap Pengelola Sarana Distribusi Perdagangan Masyarakat di Wilayah Kerjanya	Jumlah Pengelola Sarana Distribusi Perdagangan yang Dibina	-			132 Pengelola	75.332.000,00			-	1. Peningkatan kapasitas perekonomian yang berdaya saing dan berkelanjutan berbasis sektor unggulan didukung dengan infrastruktur yang merata dan berkualitas 1. Pemantapan pertumbuhan ekonomi melalui sektor unggulan	Masyarakat	-	80.000.000,00		
3	30	03	2.02	0001	Pembinaan dan Pengendalian Pengelola Sarana Distribusi Perdagangan															
						Jumlah Dokumen Hasil Pembinaan dan Pengendalian kepada Pengelola Sarana Distribusi Perdagangan				4 Dokumen	75.332.000,00	Kab. Purworejo, Semua Kecamatan, Semua Kel/Desa	DANA TRANSFER UMUM-DANA ALOKASI UMUM	-	1. Peningkatan kapasitas perekonomian yang berdaya saing dan berkelanjutan berbasis sektor unggulan didukung dengan infrastruktur yang merata dan berkualitas 1. Pemantapan pertumbuhan ekonomi melalui sektor unggulan	Masyarakat		80.000.000,00	DINAS KOPERASI, USAHA KECIL, MENENGAH DAN PERDAGANGAN	
10	3	30	04		PROGRAM STABILISASI HARGA BARANG KEBUTUHAN POKOK DAN BARANG PENTING	Persentase koefisien variasi harga antar waktu	-			20 %	158.655.200,00						-	225.000.000,00		
3	30	04	2.01		Menjamin Ketersediaan Barang Kebutuhan Pokok dan Barang Penting di Tingkat Daerah Kabupaten/ Kota	Terlaksananya Koordinasi Ketersediaan Barang Kebutuhan Pokok dan Barang Penting	-			4 Kali	43.996.200,00			-	1. Peningkatan kapasitas perekonomian yang berdaya saing dan berkelanjutan berbasis sektor unggulan didukung dengan infrastruktur yang merata dan berkualitas 1. Pemantapan pertumbuhan ekonomi melalui sektor unggulan	Masyarakat	-	80.000.000,00		
3	30	04	2.01	0001	Koordinasi dan Sinkronisasi Ketersediaan Barang Kebutuhan Pokok dan Barang Penting di Tingkat Agen dan Pasar Rakyat															
						Jumlah Laporan Koordinasi dan Sinkronisasi Ketersediaan Barang Kebutuhan Pokok dan Barang Penting di Tingkat Agen dan Pasar Rakyat				4 Laporan	43.996.200,00	Semua Kota/Kab, Semua Kecamatan, Semua Kel/Desa Kab. Purworejo, Semua Kecamatan, Semua Kel/Desa	DANA TRANSFER UMUM-DANA ALOKASI UMUM	-	1. Peningkatan kapasitas perekonomian yang berdaya saing dan berkelanjutan berbasis sektor unggulan didukung dengan infrastruktur yang merata dan berkualitas 1. Pemantapan pertumbuhan ekonomi melalui sektor unggulan	Masyarakat		80.000.000,00	DINAS KOPERASI, USAHA KECIL, MENENGAH DAN PERDAGANGAN	
3	30	04	2.02		Pengendalian Harga, dan Stok Barang Kebutuhan Pokok dan Barang Penting di Tingkat Pasar Kabupaten/Kota	Data Harga dan Stok Barang Kebutuhan Pokok dan Barang Penting	-			1 Dokumen	69.659.000,00			-	1. Peningkatan kapasitas perekonomian yang berdaya saing dan berkelanjutan berbasis sektor unggulan didukung dengan infrastruktur yang merata dan berkualitas 1. Pemantapan pertumbuhan ekonomi melalui sektor unggulan	Masyarakat	-	85.000.000,00		
3	30	04	2.02	0001	Pemantauan Harga dan Stok Barang Kebutuhan Pokok dan Barang Penting pada Pelaku Usaha Distribusi Barang dalam 1 (Satu) Kabupaten/Kota															
						Jumlah Laporan Pemantauan Harga dan Stok Barang Kebutuhan Pokok dan Barang Penting pada Pelaku Usaha Distribusi Barang dalam 1 (Satu) Kabupaten/Kota				4 Laporan	52.641.600,00	Kab. Purworejo, Semua Kecamatan, Semua Kel/Desa	DANA TRANSFER UMUM-DANA ALOKASI UMUM	-	1. Peningkatan kapasitas perekonomian yang berdaya saing dan berkelanjutan berbasis sektor unggulan didukung dengan infrastruktur yang merata dan berkualitas 1. Pemantapan pertumbuhan ekonomi melalui sektor unggulan	Masyarakat		45.000.000,00	DINAS KOPERASI, USAHA KECIL, MENENGAH DAN PERDAGANGAN	
3	30	04	2.02	0002	Pemantauan Harga dan Stok Barang Kebutuhan Pokok dan Barang Penting pada Pasar Rakyat yang Terintegrasi dalam Sistem Informasi Perdagangan															

No	Kode					Urusan / Bidang Urusan / Program / Kegiatan / Sub Kegiatan	Indikator Program / Kegiatan / Sub Kegiatan	Target Akhir Periode Renstra OPD	Realisasi Capaian RENJA OPD Tahun 2023	Prakiraan Capaian Target RENJA OPD Tahun 2024	Capaian Kinerja Dan Kerangka Pendanaan					Kelompok Sasaran	Prakiraan Maju Rencana Tahun 2024		Perangkat Daerah Penanggung Jawab	
											Target 2025	Pagu Indikatif (Rp)	Lokasi	Sumber Dana	Prioritas		Target	Pagu Indikatif (Rp)		
															Nasional					Daerah
1																				
						Jumlah Laporan Pemantauan Harga dan Stok Barang Kebutuhan Pokok dan Barang Penting pada Pasar Rakyat yang Terintegrasi dalam Sistem Informasi Perdagangan				4 Laporan	17.017.400,00	Kab. Purworejo, Semua Kecamatan, Semua Kel/Desa	DANA TRANSFER UMUM-DANA ALOKASI UMUM	-	1. Peningkatan kapasitas perekonomian yang berdaya saing dan berkelanjutan berbasis sektor unggulan didukung dengan infrastruktur yang merata dan berkualitas 1. Pemantapan pertumbuhan ekonomi melalui sektor unggulan	Masyarakat		40.000.000,00	DINAS KOPERASI, USAHA KECIL, MENENGAH DAN PERDAGANGAN	
3	30	04	2.02	0003	Pelaksanaan Operasi Pasar Reguler dan Pasar Khusus yang Berdampak dalam 1 (Satu) Kabupaten/Kota															
						Jumlah Laporan Pelaksanaan Operasi Pasar Reguler dan Pasar Khusus yang Berdampak dalam 1 (Satu) Kabupaten/Kota				0 Laporan	0,00	Kab. Purworejo, Semua Kecamatan, Semua Kel/Desa	DANA TRANSFER UMUM-DANA ALOKASI UMUM	-	1. Peningkatan kapasitas perekonomian yang berdaya saing dan berkelanjutan berbasis sektor unggulan didukung dengan infrastruktur yang merata dan berkualitas 1. Pemantapan pertumbuhan ekonomi melalui sektor unggulan	Masyarakat		0,00	DINAS KOPERASI, USAHA KECIL, MENENGAH DAN PERDAGANGAN	
3	30	04	2.03		Pengawasan Pupuk dan Pestisida Bersubsidi di Tingkat Daerah Kabupaten/Kota	Dokumen Pengawasan Pupuk dan Pestisida Bersubsidi	-			1 Dokumen	45.000.000,00			-	1. Peningkatan kapasitas perekonomian yang berdaya saing dan berkelanjutan berbasis sektor unggulan didukung dengan infrastruktur yang merata dan berkualitas 1. Pemantapan pertumbuhan ekonomi melalui sektor unggulan	Masyarakat	-	60.000.000,00		
3	30	04	2.03	0003	Pengawasan Penyaluran dan Penggunaan Pupuk dan Pestisida Bersubsidi															
						Jumlah Laporan Pengawasan Penyaluran dan Penggunaan Pupuk dan Pestisida Bersubsidi dengan Realisasi Minimal 90%				2 Laporan	45.000.000,00	Kab. Purworejo, Semua Kecamatan, Semua Kel/Desa	DANA TRANSFER UMUM-DANA ALOKASI UMUM	-	1. Peningkatan kapasitas perekonomian yang berdaya saing dan berkelanjutan berbasis sektor unggulan didukung dengan infrastruktur yang merata dan berkualitas 1. Pemantapan pertumbuhan ekonomi melalui sektor unggulan	Masyarakat		60.000.000,00	DINAS KOPERASI, USAHA KECIL, MENENGAH DAN PERDAGANGAN	
11	3	30	05		PROGRAM PENGEMBANGAN EKSPOR	Persentase Produk UMKM yang Dipromosikan Ekspor	-			37 %	367.364.630,00								550.000.000,00	
3	30	05	2.01		Penyelenggaraan Promosi Dagang Melalui Pameran Dagang dan Misi Dagang bagi Produk Unggulan yang Terdapat pada 1 (Satu) Daerah Kabupaten/Kota	Promosi Dagang Melalui Pameran Dagang dan Misi Dagang Bagi Produk Unggulan	-			3 Kali	367.364.630,00			-	1. Peningkatan kapasitas perekonomian yang berdaya saing dan berkelanjutan berbasis sektor unggulan didukung dengan infrastruktur yang merata dan berkualitas 1. Pemantapan pertumbuhan ekonomi melalui sektor unggulan	Masyarakat	-	550.000.000,00		
3	30	05	2.01	0002	Pameran Dagang Nasional															
						Jumlah Pelaku Usaha yang Difasilitasi dalam Pameran Dagang				45 Pelaku Usaha	191.876.500,00	Kab. Purworejo, Semua Kecamatan, Semua Kel/Desa	DANA TRANSFER UMUM-DANA ALOKASI UMUM	-	1. Peningkatan kapasitas perekonomian yang berdaya saing dan berkelanjutan berbasis sektor unggulan didukung dengan infrastruktur yang merata dan berkualitas 1. Pemantapan pertumbuhan ekonomi melalui sektor unggulan	Masyarakat		350.000.000,00	DINAS KOPERASI, USAHA KECIL, MENENGAH DAN PERDAGANGAN	
3	30	05	2.01	0003	Pameran Dagang Lokal															
						Jumlah Pelaku Usaha yang Difasilitasi dalam Pameran Dagang Lokal				110 Pelaku Usaha	175.488.130,00	Kab. Purworejo, Semua Kecamatan, Semua Kel/Desa	DANA TRANSFER UMUM-DANA ALOKASI UMUM	-	1. Peningkatan kapasitas perekonomian yang berdaya saing dan berkelanjutan berbasis sektor unggulan didukung dengan infrastruktur yang merata dan berkualitas 1. Pemantapan pertumbuhan ekonomi melalui sektor unggulan	Masyarakat		200.000.000,00	DINAS KOPERASI, USAHA KECIL, MENENGAH DAN PERDAGANGAN	
12	3	30	06		PROGRAM STANDARDISASI DAN PERLINDUNGAN KONSUMEN	Persentase Alat – Alat Ukur, Takar, Timbangan dan Perlengkapannya (UTTP) Bertanda Terakreditasi yang Berlaku	-			72 %	284.230.000,00								600.000.000,00	

No	Kode					Urusan / Bidang Urusan / Program / Kegiatan / Sub Kegiatan	Indikator Program / Kegiatan / Sub Kegiatan	Target Akhir Periode Renstra OPD	Realisasi Capaian RENJA OPD Tahun 2023	Prakiraan Capaian Target RENJA OPD Tahun 2024	Capaian Kinerja Dan Kerangka Pendanaan				Kelompok Sasaran	Prakiraan Maju Rencana Tahun 2024		Perangkat Daerah Penanggung Jawab				
											Target 2025	Pagu Indikatif (Rp)	Lokasi	Sumber Dana		Prioritas			Target	Pagu Indikatif (Rp)		
																Nasional	Daerah					
1	2	3	4	5	6	7	8	9	10	11	12	13	14	15	16	17						
	3	30	06	2.01		Pelaksanaan Metrologi Legal, Berupa Tera, Tera Ulang, dan Pengawasan Metrologi Legal	Dokumen Hasil Pelayanan dan Pengawasan Metrologi Legal	-			2 Dokumen	284.230.000,00					1. Peningkatan kapasitas perekonomian yang berdaya saing dan berkelanjutan berbasis sektor unggulan didukung dengan infrastruktur yang merata dan berkualitas 1. Pemantapan pertumbuhan ekonomi melalui sektor unggulan	Masyarakat	-	600.000.000,00		
	3	30	06	2.01	0001	Pelaksanaan Metrologi Legal, Berupa Tera, Tera Ulang	Jumlah Alat Ukur, Alat Takar, Alat Timbang, dan Alat Perlengkapan Ditera Ulang				5887 Unit	219.230.000,00	Kab. Purworejo, Semua Kecamatan, Semua Kel/Desa	DANA TRANSFER UMUM-DANA ALOKASI UMUM	-	1. Peningkatan kapasitas perekonomian yang berdaya saing dan berkelanjutan berbasis sektor unggulan didukung dengan infrastruktur yang merata dan berkualitas 1. Pemantapan pertumbuhan ekonomi melalui sektor unggulan	Masyarakat	-	450.000.000,00	DINAS KOPERASI, USAHA KECIL, MENENGAH DAN PERDAGANGAN		
	3	30	06	2.01	0002	Pengawasan/Penyuluhan Metrologi Legal	Jumlah Pelaku Usaha di Bidang Metrologi Legal yang Dibina				40 Orang	65.000.000,00	Kab. Purworejo, Semua Kecamatan, Semua Kel/Desa	DANA TRANSFER UMUM-DANA ALOKASI UMUM	-	1. Peningkatan kapasitas perekonomian yang berdaya saing dan berkelanjutan berbasis sektor unggulan didukung dengan infrastruktur yang merata dan berkualitas 1. Pemantapan pertumbuhan ekonomi melalui sektor unggulan	Masyarakat	-	150.000.000,00	DINAS KOPERASI, USAHA KECIL, MENENGAH DAN PERDAGANGAN		
13	3	30	07			PROGRAM PENGGUNAAN DAN PEMASARAN PRODUK DALAM NEGERI	Persentase Jenis Produk Lokal yang Dipromosikan	-			71,43 %	46.464.000,00							-	50.000.000,00		
	3	30	07	2.01		Pelaksanaan Promosi, Pemasaran dan Peningkatan Penggunaan Produk Dalam Negeri	Kegiatan Promosi, Pemasaran, dan Peningkatan Penggunaan Produk Dalam Negeri	-			1 Kali	46.464.000,00					1. Peningkatan kapasitas perekonomian yang berdaya saing dan berkelanjutan berbasis sektor unggulan didukung dengan infrastruktur yang merata dan berkualitas 1. Pemantapan pertumbuhan ekonomi melalui sektor unggulan	Masyarakat	-	50.000.000,00		
	3	30	07	2.01	0006	Pemasaran dan Peningkatan Penggunaan Produk Dalam Negeri di Tingkat Kabupaten/Kota	Jumlah UMKM yang memperoleh fasilitasi pemasaran produk dalam negeri melalui kemitraan dengan retail, marketplace, perhotelan dan jasa akomodasi				50 UMKM	46.464.000,00	Kab. Purworejo, Semua Kecamatan, Semua Kel/Desa	DANA TRANSFER UMUM-DANA ALOKASI UMUM	-	1. Peningkatan kapasitas perekonomian yang berdaya saing dan berkelanjutan berbasis sektor unggulan didukung dengan infrastruktur yang merata dan berkualitas 1. Pemantapan pertumbuhan ekonomi melalui sektor unggulan	Masyarakat	-	50.000.000,00	DINAS KOPERASI, USAHA KECIL, MENENGAH DAN PERDAGANGAN		
J U M L A H												21.055.267.392,00									35.487.900.000,00	

RENCANA KERJA ORGANISASI PERANGKAT DAERAH (RENJA OPD)
DINAS PENANAMAN MODAL DAN PELAYANAN TERPADU SATU PINTUKAB. PURWOREJO
TAHUN 2025

No	Kode				Usuran / Bidang Usuran / Program / Kegiatan / Sub Kegiatan	Indikator Program / Kegiatan / Sub Kegiatan	Target Akhir Periode Renstra OPD	Realisasi Capaian RENJA OPD Tahun 2023	Prakiraan Capaian Target RENJA OPD Tahun 2024	Capaian Kinerja Dan Kerangka Pendanaan				Kelompok Sasaran	Prakiraan Maju Rencana Tahun 2024		Perangkat Daerah Penanggung Jawab		
										Target 2025	Pagu Indikatif (Rp)	Lokasi	Sumber Dana		Prioritas			Target	Pagu Indikatif (Rp)
															Nasional	Daerah			
1	2	3	4	5	6	7	8	9	10	11	12	13	14	15	16	17			
1	2	18	01		PROGRAM PENUNJANG URUSAN PEMERINTAHAN DAERAH KABUPATEN/KOTA	Persentase Pelaksanaan Penunjang Urusan Pemerintahan Daerah Kabupaten	-		100 %	2.401.379.700,00						2.871.000.000,00			
	2	18	01	2.01	Perencanaan, Penganggaran, dan Evaluasi Kinerja Perangkat Daerah	Dokumen Perencanaan, Penganggaran, dan Evaluasi Kinerja Perangkat Daerah	-			7 Dokumen	8.427.200,00				4. Peningkatan tata kelola pemerintahan yang lebih adaptif dan kolaboratif 5. Pewujudan tata kelola pemerintahan yang bersih, akuntabel, kapabel, prima, dan transparan	Aparatur	-	5.000.000,00	
	2	18	01	2.01	0001	Penyusunan Dokumen Perencanaan Perangkat Daerah													
						Jumlah Dokumen Perencanaan Perangkat Daerah				41 Dokumen	8.427.200,00	Kab. Purworejo, Semua Kecamatan, Semua Kel/Desa	DANA TRANSFER UMUM-DANA ALOKASI UMUM	-	4. Peningkatan tata kelola pemerintahan yang lebih adaptif dan kolaboratif 5. Pewujudan tata kelola pemerintahan yang bersih, akuntabel, kapabel, prima, dan transparan	Aparatur		5.000.000,00	DINAS PENANAMAN MODAL DAN PELAYANAN TERPADU SATU PINTU
	2	18	01	2.02	Administrasi Keuangan Perangkat Daerah	Persentase Layanan Administrasi Keuangan Perangkat Daerah	-			100 %	1.545.902.000,00				4. Peningkatan tata kelola pemerintahan yang lebih adaptif dan kolaboratif 5. Pewujudan tata kelola pemerintahan yang bersih, akuntabel, kapabel, prima, dan transparan	Aparatur	-	2.029.000.000,00	
	2	18	01	2.02	0001	Penyediaan Gaji dan Tunjangan ASN													
						Jumlah Orang yang Menerima Gaji dan Tunjangan ASN				19 Orang/bulan	1.520.142.000,00	Kab. Purworejo, Semua Kecamatan, Semua Kel/Desa	DANA TRANSFER UMUM-DANA ALOKASI UMUM	-	4. Peningkatan tata kelola pemerintahan yang lebih adaptif dan kolaboratif 5. Pewujudan tata kelola pemerintahan yang bersih, akuntabel, kapabel, prima, dan transparan	Aparatur		2.000.000.000,00	DINAS PENANAMAN MODAL DAN PELAYANAN TERPADU SATU PINTU
	2	18	01	2.02	0005	Koordinasi dan Penyusunan Laporan Keuangan Akhir Tahun SKPD													
						Jumlah Laporan Keuangan Akhir Tahun SKPD dan Laporan Hasil Koordinasi Penyusunan Laporan Keuangan Akhir Tahun SKPD				6 Laporan	1.000.000,00	Kab. Purworejo, Semua Kecamatan, Semua Kel/Desa	DANA TRANSFER UMUM-DANA ALOKASI UMUM	-	4. Peningkatan tata kelola pemerintahan yang lebih adaptif dan kolaboratif 5. Pewujudan tata kelola pemerintahan yang bersih, akuntabel, kapabel, prima, dan transparan	Aparatur		2.000.000,00	DINAS PENANAMAN MODAL DAN PELAYANAN TERPADU SATU PINTU
	2	18	01	2.02	0007	Koordinasi dan Penyusunan Laporan Keuangan Bulanan/ Triwulanan/ Semesteran SKPD													
						Jumlah Laporan Keuangan Bulanan/ Triwulanan/ Semesteran SKPD dan Laporan Koordinasi Penyusunan Laporan Keuangan Bulanan/Triwulanan/Semesteran SKPD				24 Laporan	23.400.000,00	Kab. Purworejo, Semua Kecamatan, Semua Kel/Desa	DANA TRANSFER UMUM-DANA ALOKASI UMUM	-	4. Peningkatan tata kelola pemerintahan yang lebih adaptif dan kolaboratif 5. Pewujudan tata kelola pemerintahan yang bersih, akuntabel, kapabel, prima, dan transparan	Aparatur		25.000.000,00	DINAS PENANAMAN MODAL DAN PELAYANAN TERPADU SATU PINTU
	2	18	01	2.02	0008	Penyusunan Pelaporan dan Analisis Prognosis Realisasi Anggaran													
						Jumlah Dokumen Pelaporan dan Analisis Prognosis Realisasi Anggaran				2 Dokumen	1.360.000,00	Kab. Purworejo, Semua Kecamatan, Semua Kel/Desa	DANA TRANSFER UMUM-DANA ALOKASI UMUM	-	4. Peningkatan tata kelola pemerintahan yang lebih adaptif dan kolaboratif 5. Pewujudan tata kelola pemerintahan yang bersih, akuntabel, kapabel, prima, dan transparan	Aparatur		2.000.000,00	DINAS PENANAMAN MODAL DAN PELAYANAN TERPADU SATU PINTU
	2	18	01	2.06	Administrasi Umum Perangkat Daerah	Persentase Layanan Administrasi Umum Perangkat Daerah	-			100 %	140.275.500,00				4. Peningkatan tata kelola pemerintahan yang lebih adaptif dan kolaboratif 5. Pewujudan tata kelola pemerintahan yang bersih, akuntabel, kapabel, prima, dan transparan	Aparatur	-	142.000.000,00	
	2	18	01	2.06	0009	Penyelenggaraan Rapat Koordinasi dan Konsultasi SKPD													

No	Kode					Urusan / Bidang Urusan / Program / Kegiatan / Sub Kegiatan	Indikator Program / Kegiatan / Sub Kegiatan	Target Akhir Periode Renstra OPD	Realisasi Capaian RENJA OPD Tahun 2023	Prakiraan Capaian Target RENJA OPD Tahun 2024	Capaian Kinerja Dan Kerangka Pendanaan					Kelompok Sasaran	Prakiraan Maju Rencana Tahun 2024		Perangkat Daerah Penanggung Jawab	
											Target 2025	Pagu Indikatif (Rp)	Lokasi	Sumber Dana	Prioritas		Target	Pagu Indikatif (Rp)		
															Nasional					Daerah
1																				
						Jumlah Laporan Penyelenggaraan Rapat Koordinasi dan Konsultasi SKPD				1 Laporan	140.275.500,00	Kab. Purworejo, Semua Kecamatan, Semua Kel/Desa	DANA TRANSFER UMUM-DANA ALOKASI UMUM	-	4. Peningkatan tata kelola pemerintahan yang lebih adaptif dan kolaboratif 5. Pewujudan tata kelola pemerintahan yang bersih, akuntabel, kapabel, prima, dan transparan	Aparatur		142.000.000,00	DINAS PENANAMAN MODAL DAN PELAYANAN TERPADU SATU PINTU	
2	18	01	2.08		Penyediaan Jasa Penunjang Urusan Pemerintahan Daerah	Jumlah Laporan Penyediaan Jasa Penunjang Urusan Pemerintahan Daerah	-			3 Laporan	588.897.000,00			-	4. Peningkatan tata kelola pemerintahan yang lebih adaptif dan kolaboratif 5. Pewujudan tata kelola pemerintahan yang bersih, akuntabel, kapabel, prima, dan transparan	Aparatur	-	553.000.000,00		
2	18	01	2.08	0001	Penyediaan Jasa Surat Menyurat	Jumlah Laporan Penyediaan Jasa Surat Menyurat				1 Laporan	22.859.250,00	Kab. Purworejo, Semua Kecamatan, Semua Kel/Desa	DANA TRANSFER UMUM-DANA ALOKASI UMUM	-	4. Peningkatan tata kelola pemerintahan yang lebih adaptif dan kolaboratif 5. Pewujudan tata kelola pemerintahan yang bersih, akuntabel, kapabel, prima, dan transparan	Aparatur		23.000.000,00	DINAS PENANAMAN MODAL DAN PELAYANAN TERPADU SATU PINTU	
2	18	01	2.08	0002	Penyediaan Jasa Komunikasi, Sumber Daya Air dan Listrik	Jumlah Laporan Penyediaan Jasa Komunikasi, Sumber Daya Air dan Listrik yang Disediakan				1 Laporan	197.082.000,00	Kab. Purworejo, Semua Kecamatan, Semua Kel/Desa	DANA TRANSFER UMUM-DANA ALOKASI UMUM	-	4. Peningkatan tata kelola pemerintahan yang lebih adaptif dan kolaboratif 5. Pewujudan tata kelola pemerintahan yang bersih, akuntabel, kapabel, prima, dan transparan	Aparatur		160.000.000,00	DINAS PENANAMAN MODAL DAN PELAYANAN TERPADU SATU PINTU	
2	18	01	2.08	0004	Penyediaan Jasa Pelayanan Umum Kantor	Jumlah Laporan Penyediaan Jasa Pelayanan Umum Kantor yang Disediakan				1 Laporan	368.955.750,00	Kab. Purworejo, Semua Kecamatan, Semua Kel/Desa	DANA TRANSFER UMUM-DANA ALOKASI UMUM	-	4. Peningkatan tata kelola pemerintahan yang lebih adaptif dan kolaboratif 5. Pewujudan tata kelola pemerintahan yang bersih, akuntabel, kapabel, prima, dan transparan	Aparatur		370.000.000,00	DINAS PENANAMAN MODAL DAN PELAYANAN TERPADU SATU PINTU	
2	18	01	2.09		Pemeliharaan Barang Milik Daerah Penunjang Urusan Pemerintahan Daerah	Barang Milik Daerah (BMD) Penunjang Urusan Pemerintahan Daerah yang Dipelihara	-			4 Jenis	117.878.000,00			-	4. Peningkatan tata kelola pemerintahan yang lebih adaptif dan kolaboratif 5. Pewujudan tata kelola pemerintahan yang bersih, akuntabel, kapabel, prima, dan transparan	Aparatur	-	142.000.000,00		
2	18	01	2.09	0001	Penyediaan Jasa Pemeliharaan, Biaya Pemeliharaan, dan Pajak Kendaraan Perorangan Dinas atau Kendaraan Dinas Jabatan	Jumlah Kendaraan Perorangan Dinas atau Kendaraan Dinas Jabatan yang Dipelihara dan dibayarkan Pajaknya				1 Unit	38.220.000,00	Kab. Purworejo, Semua Kecamatan, Semua Kel/Desa	DANA TRANSFER UMUM-DANA ALOKASI UMUM	-	4. Peningkatan tata kelola pemerintahan yang lebih adaptif dan kolaboratif 5. Pewujudan tata kelola pemerintahan yang bersih, akuntabel, kapabel, prima, dan transparan	Aparatur		35.000.000,00	DINAS PENANAMAN MODAL DAN PELAYANAN TERPADU SATU PINTU	
2	18	01	2.09	0002	Penyediaan Jasa Pemeliharaan, Biaya Pemeliharaan, Pajak dan Perizinan Kendaraan Dinas Operasional atau Lapangan	Jumlah Kendaraan Dinas Operasional atau Lapangan yang Dipelihara dan dibayarkan Pajak dan Perizinannya				8 Unit	36.758.000,00	Kab. Purworejo, Semua Kecamatan, Semua Kel/Desa	DANA TRANSFER UMUM-DANA ALOKASI UMUM	-	4. Peningkatan tata kelola pemerintahan yang lebih adaptif dan kolaboratif 5. Pewujudan tata kelola pemerintahan yang bersih, akuntabel, kapabel, prima, dan transparan	Aparatur		61.000.000,00	DINAS PENANAMAN MODAL DAN PELAYANAN TERPADU SATU PINTU	
2	18	01	2.09	0009	Pemeliharaan/Rehabilitasi Gedung Kantor dan Bangunan Lainnya	Jumlah Gedung Kantor dan Bangunan Lainnya yang Dipelihara/Direhabilitasi				1 Unit	15.000.000,00	Kab. Purworejo, Semua Kecamatan, Semua Kel/Desa	DANA TRANSFER UMUM-DANA ALOKASI UMUM	-	4. Peningkatan tata kelola pemerintahan yang lebih adaptif dan kolaboratif 5. Pewujudan tata kelola pemerintahan yang bersih, akuntabel, kapabel, prima, dan transparan	Aparatur		16.000.000,00	DINAS PENANAMAN MODAL DAN PELAYANAN TERPADU SATU PINTU	
2	18	01	2.09	0010	Pemeliharaan/Rehabilitasi Sarana dan Prasarana Gedung Kantor atau Bangunan Lainnya															

No	Kode					Urusan / Bidang Urusan / Program / Kegiatan / Sub Kegiatan	Indikator Program / Kegiatan / Sub Kegiatan	Target Akhir Periode Renstra OPD	Realisasi Capaian RENJA OPD Tahun 2023	Prakiraan Capaian Target RENJA OPD Tahun 2024	Capaian Kinerja Dan Kerangka Pendanaan					Kelompok Sasaran	Prakiraan Maju Rencana Tahun 2024		Perangkat Daerah Penanggung Jawab	
											Target 2025	Pagu Indikatif (Rp)	Lokasi	Sumber Dana	Prioritas		Target	Pagu Indikatif (Rp)		
															Nasional					Daerah
1																				
2	2	18	02			PROGRAM PENGEMBANGAN IKLIM PENANAMAN MODAL	Pertumbuhan Jumlah Kepeminatan Penanaman Modal	-			5 %	81.893.720,00						62.000.000,00		
2	2	18	02	2.02		Pembuatan Peta Potensi Investasi Kabupaten/Kota	Jumlah Dokumen Peta Potensi Investasi Kabupaten/Kota	-			1 Dokumen	81.893.720,00			Memperkuat Ketahanan Ekonomi Untuk Pertumbuhan Yang Berkualitas dan Berkeadilan	4. Peningkatan tata kelola pemerintahan yang lebih adaptif dan kolaboratif 5. Pewujudan tata kelola pemerintahan yang bersih, akuntabel, kapabel, prima, dan transparan	Masyarakat	-	62.000.000,00	
2	18	02	2.02	0001		Penyusunan Rencana Umum Penanaman Modal Daerah Kabupaten/Kota	Jumlah Peraturan Daerah (Perda) Rencana Umum Penanaman Modal Daerah Kabupaten/Kota				1 Dokumen	60.626.660,00	Kab. Purworejo, Semua Kecamatan, Semua Kel/Desa	DANA TRANSFER UMUM-DANA ALOKASI UMUM	Memperkuat Ketahanan Ekonomi Untuk Pertumbuhan Yang Berkualitas dan Berkeadilan	4. Peningkatan tata kelola pemerintahan yang lebih adaptif dan kolaboratif 5. Pewujudan tata kelola pemerintahan yang bersih, akuntabel, kapabel, prima, dan transparan	Masyarakat		0,00	DINAS PENANAMAN MODAL DAN PELAYANAN TERPADU SATU PINTU
2	18	02	2.02	0004		Penyusunan Peta Potensi Investasi Kabupaten/Kota	Jumlah Dokumen Peta Potensi Investasi Kabupaten/Kota				1 Dokumen	21.267.060,00	Kab. Purworejo, Semua Kecamatan, Semua Kel/Desa	DANA TRANSFER UMUM-DANA ALOKASI UMUM	Memperkuat Ketahanan Ekonomi Untuk Pertumbuhan Yang Berkualitas dan Berkeadilan	4. Peningkatan tata kelola pemerintahan yang lebih adaptif dan kolaboratif 5. Pewujudan tata kelola pemerintahan yang bersih, akuntabel, kapabel, prima, dan transparan	Masyarakat		62.000.000,00	DINAS PENANAMAN MODAL DAN PELAYANAN TERPADU SATU PINTU
3	2	18	03			PROGRAM PROMOSI PENANAMAN MODAL	Persentase Nomor Induk Berusaha yang Terbit terhadap Jumlah Kepeminatan	-			100 %	277.716.990,00							278.000.000,00	
2	18	03	2.01			Penyelenggaraan Promosi Penanaman Modal yang Menjadi Kewenangan Daerah Kabupaten/Kota	Persentase Izin Usaha Terhadap Jumlah Kepeminatan Penanaman Modal	-			100 %	277.716.990,00			Memperkuat Ketahanan Ekonomi Untuk Pertumbuhan Yang Berkualitas dan Berkeadilan	4. Peningkatan tata kelola pemerintahan yang lebih adaptif dan kolaboratif 5. Pewujudan tata kelola pemerintahan yang bersih, akuntabel, kapabel, prima, dan transparan	Masyarakat	-	278.000.000,00	
2	18	03	2.01	0002		Pelaksanaan Kegiatan Promosi Penanaman Modal Daerah Kabupaten/Kota														

No	Kode					Urusan / Bidang Urusan / Program / Kegiatan / Sub Kegiatan	Indikator Program / Kegiatan / Sub Kegiatan	Target Akhir Periode Renstra OPD	Realisasi Capaian RENJA OPD Tahun 2023	Prakiraan Capaian Target RENJA OPD Tahun 2024	Capaian Kinerja Dan Kerangka Pendanaan					Kelompok Sasaran	Prakiraan Maju Rencana Tahun 2024		Perangkat Daerah Penanggung Jawab	
											Target 2025	Pagu Indikatif (Rp)	Lokasi	Sumber Dana	Prioritas		Target	Pagu Indikatif (Rp)		
															Nasional					Daerah
1																				
4	2	18	04			PROGRAM PELAYANAN PENANAMAN MODAL	Persentase Pelayanan Penanaman Modal sesuai Norma Standar Prosedur dan Kriteria	-			100 %	373.325.550,00						320.200.000,00		
	2	18	04	2.01		Pelayanan Perizinan dan Non Perizinan Secara Terpadu Satu Pintu dibidang Penanaman Modal yang Menjadi Kewenangan Daerah Kabupaten/ Kota	Persentase Pelayanan Penanaman Modal Sesuai Standar Operasional Pelayanan	-			100 %	373.325.550,00						320.200.000,00		
2	18	04	2.01	0005		Koordinasi dan Sinkronisasi Penetapan Pemberian Fasilitas/Insentif Daerah	Jumlah Kegiatan Koordinasi dan Sinkronisasi Penetapan Pemberian Fasilitas/Insentif yang menjadi Kewenangan Kabupaten/Kota				1 Dokumen	2.500.000,00	Kab. Purworejo, Semua Kecamatan, Semua Kel/Desa	DANA TRANSFER UMUM-DANA ALOKASI UMUM	-	4. Peningkatan tata kelola pemerintahan yang lebih adaptif dan kolaboratif 5. Pewujudan tata kelola pemerintahan yang bersih, akuntabel, kapabel, prima, dan transparan	Masyarakat		2.600.000,00	DINAS PENANAMAN MODAL DAN PELAYANAN TERPADU SATU PINTU
2	18	04	2.01	0006		Penyediaan Pelayanan Perizinan Berusaha melalui Sistem Perizinan Berusaha Berbasis Risiko Terintegrasi secara Elektronik	Jumlah Pelaku Usaha yang Mendapatkan Pelayanan Perizinan Berusaha melalui Sistem Perizinan Berusaha Berbasis Risiko Terintegrasi secara Elektronik				2500 Pelaku Usaha	272.296.050,00	Kab. Purworejo, Semua Kecamatan, Semua Kel/Desa	DANA TRANSFER UMUM-DANA ALOKASI UMUM	-	4. Peningkatan tata kelola pemerintahan yang lebih adaptif dan kolaboratif 5. Pewujudan tata kelola pemerintahan yang bersih, akuntabel, kapabel, prima, dan transparan	Masyarakat		215.000.000,00	DINAS PENANAMAN MODAL DAN PELAYANAN TERPADU SATU PINTU
2	18	04	2.01	0007		Penyediaan dan pengelolaan Layanan konsultasi perizinan berusaha berbasis risiko	Jumlah Pelaku usaha yang Memperoleh Layanan Konsultasi Perizinan Berusaha melalui Sistem Perizinan Berusaha Berbasis Risiko Terintegrasi secara Elektronik				35 Pelaku Usaha	2.500.000,00	Kab. Purworejo, Semua Kecamatan, Semua Kel/Desa	DANA TRANSFER UMUM-DANA ALOKASI UMUM	-	4. Peningkatan tata kelola pemerintahan yang lebih adaptif dan kolaboratif 5. Pewujudan tata kelola pemerintahan yang bersih, akuntabel, kapabel, prima, dan transparan	Masyarakat		2.600.000,00	DINAS PENANAMAN MODAL DAN PELAYANAN TERPADU SATU PINTU
2	18	04	2.01	0008		Pemantauan, analisis, evaluasi, dan pelaporan di bidang perizinan berusaha berbasis risiko	Jumlah Kegiatan Usaha yang mendapat pemantauan, analisis, evaluasi, dan pelaporan di bidang perizinan berusaha berbasis risiko Lintas Daerah Kabupaten/Kota bagi Kegiatan Usaha Dari Pelaku Usaha				35 Kegiatan Usaha	96.029.500,00	Kab. Purworejo, Semua Kecamatan, Semua Kel/Desa	DANA TRANSFER UMUM-DANA ALOKASI UMUM	-	4. Peningkatan tata kelola pemerintahan yang lebih adaptif dan kolaboratif 5. Pewujudan tata kelola pemerintahan yang bersih, akuntabel, kapabel, prima, dan transparan	Masyarakat		100.000.000,00	DINAS PENANAMAN MODAL DAN PELAYANAN TERPADU SATU PINTU
5	2	18	05			PROGRAM PENGENDALIAN PELAKSANAAN PENANAMAN MODAL	Persentase Pelaku Usaha yang memenuhi Ketentuan NSPK	-			100 %	798.985.000,00						805.000.000,00		
	2	18	05	2.01		Pengendalian Pelaksanaan Penanaman Modal yang Menjadi Kewenangan Daerah Kabupaten/Kota	Persentase Usaha yang memenuhi Ketentuan Perizinan	-			100 %	798.985.000,00						805.000.000,00		
2	18	05	2.01	0004		Penyelesaian Permasalahan dan Hambatan yang dihadapi Pelaku Usaha dalam merealisasikan Kegiatan Usahanya														

No	Kode					Urusan / Bidang Urusan / Program / Kegiatan / Sub Kegiatan	Indikator Program / Kegiatan / Sub Kegiatan	Target Akhir Periode Renstra OPD	Realisasi Capaian RENJA OPD Tahun 2023	Prakiraan Capaian Target RENJA OPD Tahun 2024	Capaian Kinerja Dan Kerangka Pendanaan					Kelompok Sasaran	Prakiraan Maju Rencana Tahun 2024		Perangkat Daerah Penanggung Jawab	
											Target 2025	Pagu Indikatif (Rp)	Lokasi	Sumber Dana	Prioritas		Target	Pagu Indikatif (Rp)		
															Nasional					Daerah
1	2	3	4	5	6	7	8	9	10	11	12	13	14	15	16	17				
						Jumlah Penyelesaian Permasalahan dan Hambatan yang dihadapi Pelaku Usaha dalam merealisasikan Kegiatan Usahanya				7 Kegiatan Usaha.	119.847.000,00	Kab. Purworejo, Semua Kecamatan, Semua Kel/Desa	DANA TRANSFER KHUSUS-DANA ALOKASI KHUSUS NON FISIK	-	4. Peningkatan tata kelola pemerintahan yang lebih adaptif dan kolaboratif 5. Pewujudan tata kelola pemerintahan yang bersih, akuntabel, kapabel, prima, dan transparan	Masyarakat		120.000.000,00	DINAS PENANAMAN MODAL DAN PELAYANAN TERPADU SATU PINTU	
2	18	05	2.01	0005	Bimbingan Teknis kepada Pelaku Usaha															
						Jumlah Pelaku Usaha yang Mengikuti Bimbingan Teknis/ Sosialisasi Implementasi Perizinan Berusaha Berbasis Risiko dan Pengawasan Perizinan Berusaha Berbasis Risiko				249 Pelaku Usaha	439.443.000,00	Kab. Purworejo, Semua Kecamatan, Semua Kel/Desa	DANA TRANSFER KHUSUS-DANA ALOKASI KHUSUS NON FISIK	-	4. Peningkatan tata kelola pemerintahan yang lebih adaptif dan kolaboratif 5. Pewujudan tata kelola pemerintahan yang bersih, akuntabel, kapabel, prima, dan transparan	Masyarakat		445.000.000,00	DINAS PENANAMAN MODAL DAN PELAYANAN TERPADU SATU PINTU	
2	18	05	2.01	0006	Pengawasan Penanaman Modal															
						Jumlah Kegiatan Usaha dari Pelaku Usaha yang Telah Dianalisa dan Diverifikasi Data, Profil dan Informasi Kegiatan Usaha dari Pelaku Dilakukan Inspeksi Lapangan ; serta Dilakukan Evaluasi Penilaian Kepatuhan Pelaksanaan Perizinan Berusaha				8 Kegiatan Usaha	239.695.000,00	Kab. Purworejo, Semua Kecamatan, Semua Kel/Desa	DANA TRANSFER KHUSUS-DANA ALOKASI KHUSUS NON FISIK	-	4. Peningkatan tata kelola pemerintahan yang lebih adaptif dan kolaboratif 5. Pewujudan tata kelola pemerintahan yang bersih, akuntabel, kapabel, prima, dan transparan	Masyarakat		240.000.000,00	DINAS PENANAMAN MODAL DAN PELAYANAN TERPADU SATU PINTU	
6	2	18	06		PROGRAM PENGELOLAAN DATA DAN SISTEM INFORMASI PENANAMAN MODAL	Persentase Jenis Data dan Informasi Perizinan dan Nonperizinan yang Disediakan	-			100 %	85.683.025,00						-	90.000.000,00		
	2	18	06	2.01	Pengelolaan Data dan Informasi Perizinan dan Non Perizinan yang Terintegrasi pada Tingkat Daerah Kabupaten/Kota	Data informasi perizinan dan non perizinan yang terintegrasi	-			1 Dokumen	85.683.025,00				4. Peningkatan tata kelola pemerintahan yang lebih adaptif dan kolaboratif 5. Pewujudan tata kelola pemerintahan yang bersih, akuntabel, kapabel, prima, dan transparan	Masyarakat	-	90.000.000,00		
2	18	06	2.01	0002	Pengolahan, Penyajian dan Pemanfaatan Data dan Informasi Perizinan Berbasis Sistem Pelayanan Perizinan Berusaha Terintegrasi secara Elektronik															
						Jumlah Data dan Informasi Perizinan Berbasis Sistem Pelayanan Perizinan Berusaha Terintegrasi secara Elektronik yang Diolah, Dikaji dan Dimanfaatkan				4 Dokumen	85.683.025,00	Kab. Purworejo, Semua Kecamatan, Semua Kel/Desa	DANA TRANSFER UMUM-DANA ALOKASI UMUM	-	4. Peningkatan tata kelola pemerintahan yang lebih adaptif dan kolaboratif 5. Pewujudan tata kelola pemerintahan yang bersih, akuntabel, kapabel, prima, dan transparan	Masyarakat		90.000.000,00	DINAS PENANAMAN MODAL DAN PELAYANAN TERPADU SATU PINTU	
J U M L A H											4.018.983.985,00								4.426.200.000,00	

RENCANA KERJA ORGANISASI PERANGKAT DAERAH (RENJA OPD)
DINAS KEPEMUDAAN, OLAHRAGA DAN PARIWISATAKAB. PURWOREJO
TAHUN 2025

No	Kode				Usuran / Bidang Usuran / Program / Kegiatan / Sub Kegiatan	Indikator Program / Kegiatan / Sub Kegiatan	Target Akhir Periode Renstra OPD	Realisasi Capaian RENJA OPD Tahun 2023	Prakiraan Capaian Target RENJA OPD Tahun 2024	Capaian Kinerja Dan Kerangka Pendanaan				Kelompok Sasaran	Prakiraan Maju Rencana Tahun 2024		Perangkat Daerah Penanggung Jawab		
										Target 2025	Pagu Indikatif (Rp)	Lokasi	Sumber Dana		Prioritas			Target	Pagu Indikatif (Rp)
															Nasional	Daerah			
1	2	3	4	5	6	7	8	9	10	11	12	13	14	15	16	17			
					DINAS KEPEMUDAAN, OLAHRAGA DAN PARIWISATA										32.765.767.922,00				
2					URUSAN PEMERINTAHAN WAJIB YANG TIDAK BERKAITAN DENGAN PELAYANAN DASAR										14.718.926.942,00				
2	19				URUSAN PEMERINTAHAN BIDANG KEPEMUDAAN DAN OLAHRAGA										14.718.926.942,00				
1	2	19	01		PROGRAM PENUNJANG URUSAN PEMERINTAHAN DAERAH KABUPATEN/KOTA	Persentase Pelaksanaan Penunjang Urusan Pemerintahan Daerah Kabupaten	-								5.706.655.492,00				
	2	19	01	2.01	Perencanaan, Penganggaran, dan Evaluasi Kinerja Perangkat Daerah	Dokumen Perencanaan, Penganggaran, dan Evaluasi Kinerja Perangkat Daerah	-								91.800.000,00				
	2	19	01	2.01	0001	Penyusunan Dokumen Perencanaan Perangkat Daerah													
						Jumlah Dokumen Perencanaan Perangkat Daerah				15 Dokumen	55.322.500,00	Kab. Purworejo, Semua Kecamatan, Semua Kel/Desa	DANA TRANSFER UMUM-DANA ALOKASI UMUM	-	4. Peningkatan tata kelola pemerintahan yang lebih adaptif dan kolaboratif 5. Pewujudan tata kelola pemerintahan yang bersih, akuntabel, kapabel, prima, dan transparan	Aparatur	74.800.000,00	DINAS KEPEMUDAAN, OLAHRAGA DAN PARIWISATA	
	2	19	01	2.01	0002	Koordinasi dan Penyusunan Dokumen RKA-SKPD													
						Jumlah Dokumen RKA-SKPD dan Laporan Hasil Koordinasi Penyusunan Dokumen RKA-SKPD				1 Dokumen	1.000.000,00	Kab. Purworejo, Semua Kecamatan, Semua Kel/Desa	DANA TRANSFER UMUM-DANA ALOKASI UMUM	-	4. Peningkatan tata kelola pemerintahan yang lebih adaptif dan kolaboratif 5. Pewujudan tata kelola pemerintahan yang bersih, akuntabel, kapabel, prima, dan transparan	Aparatur	1.000.000,00	DINAS KEPEMUDAAN, OLAHRAGA DAN PARIWISATA	
	2	19	01	2.01	0003	Koordinasi dan Penyusunan Dokumen Perubahan RKA-SKPD													
						Jumlah Dokumen Perubahan RKA-SKPD dan Laporan Hasil Koordinasi Penyusunan Dokumen Perubahan RKA-SKPD				1 Dokumen	1.000.000,00	Kab. Purworejo, Semua Kecamatan, Semua Kel/Desa	DANA TRANSFER UMUM-DANA ALOKASI UMUM	-	4. Peningkatan tata kelola pemerintahan yang lebih adaptif dan kolaboratif 5. Pewujudan tata kelola pemerintahan yang bersih, akuntabel, kapabel, prima, dan transparan	Aparatur	1.000.000,00	DINAS KEPEMUDAAN, OLAHRAGA DAN PARIWISATA	
	2	19	01	2.01	0004	Koordinasi dan Penyusunan DPA-SKPD													
						Jumlah Dokumen DPA-SKPD dan Laporan Hasil Koordinasi Penyusunan Dokumen DPA-SKPD				1 Dokumen	1.000.000,00	Kab. Purworejo, Semua Kecamatan, Semua Kel/Desa	DANA TRANSFER UMUM-DANA ALOKASI UMUM	-	4. Peningkatan tata kelola pemerintahan yang lebih adaptif dan kolaboratif 5. Pewujudan tata kelola pemerintahan yang bersih, akuntabel, kapabel, prima, dan transparan	Aparatur	1.000.000,00	DINAS KEPEMUDAAN, OLAHRAGA DAN PARIWISATA	
	2	19	01	2.01	0005	Koordinasi dan Penyusunan Perubahan DPA-SKPD													
						Jumlah Dokumen Perubahan DPA-SKPD dan Laporan Hasil Koordinasi Penyusunan Dokumen Perubahan DPA-SKPD				1 Dokumen	1.000.000,00	Kab. Purworejo, Semua Kecamatan, Semua Kel/Desa	DANA TRANSFER UMUM-DANA ALOKASI UMUM	-	4. Peningkatan tata kelola pemerintahan yang lebih adaptif dan kolaboratif 5. Pewujudan tata kelola pemerintahan yang bersih, akuntabel, kapabel, prima, dan transparan	Aparatur	1.000.000,00	DINAS KEPEMUDAAN, OLAHRAGA DAN PARIWISATA	
	2	19	01	2.01	0006	Koordinasi dan Penyusunan Laporan Capaian Kinerja dan Ikhtisar Realisasi Kinerja SKPD													
						Jumlah Laporan Capaian Kinerja dan Ikhtisar Realisasi Kinerja SKPD dan Laporan Hasil Koordinasi Penyusunan Laporan Capaian Kinerja dan Ikhtisar Realisasi Kinerja SKPD				16 Laporan	1.000.000,00	Kab. Purworejo, Semua Kecamatan, Semua Kel/Desa	DANA TRANSFER UMUM-DANA ALOKASI UMUM	-	4. Peningkatan tata kelola pemerintahan yang lebih adaptif dan kolaboratif 5. Pewujudan tata kelola pemerintahan yang bersih, akuntabel, kapabel, prima, dan transparan	Aparatur	1.000.000,00	DINAS KEPEMUDAAN, OLAHRAGA DAN PARIWISATA	
	2	19	01	2.01	0007	Evaluasi Kinerja Perangkat Daerah													
						Jumlah Laporan Evaluasi Kinerja Perangkat Daerah				6 Laporan	7.608.400,00	Kab. Purworejo, Semua Kecamatan, Semua Kel/Desa	DANA TRANSFER UMUM-DANA ALOKASI UMUM	-	4. Peningkatan tata kelola pemerintahan yang lebih adaptif dan kolaboratif 5. Pewujudan tata kelola pemerintahan yang bersih, akuntabel, kapabel, prima, dan transparan	Aparatur	12.000.000,00	DINAS KEPEMUDAAN, OLAHRAGA DAN PARIWISATA	

No	Kode					Urusan / Bidang Urusan / Program / Kegiatan / Sub Kegiatan	Indikator Program / Kegiatan / Sub Kegiatan	Target Akhir Periode Renstra OPD	Realisasi Capaian RENJA OPD Tahun 2023	Prakiraan Capaian Target RENJA OPD Tahun 2024	Capaian Kinerja Dan Kerangka Pendanaan					Kelompok Sasaran	Prakiraan Maju Rencana Tahun 2024		Perangkat Daerah Penanggung Jawab	
											Target 2025	Pagu Indikatif (Rp)	Lokasi	Sumber Dana	Prioritas		Target	Pagu Indikatif (Rp)		
															Nasional					Daerah
1	2	19	01	2.02	0001	Administrasi Keuangan Perangkat Daerah	Persentase Layanan Administrasi Keuangan Perangkat Daerah	-			100 %	4.693.956.600,00				4. Peningkatan tata kelola pemerintahan yang lebih adaptif dan kolaboratif 5. Pewujudan tata kelola pemerintahan yang bersih, akuntabel, kapabel, prima, dan transparan	Aparatur		5.023.582.492,00	
2	19	01	2.02	0001	Penyediaan Gaji dan Tunjangan ASN															
						Jumlah Orang yang Menerima Gaji dan Tunjangan ASN					46 Orang/bulan	4.667.291.000,00	Kab. Purworejo, Semua Kecamatan, Semua Kel/Desa	DANA TRANSFER UMUM-DANA ALOKASI UMUM	-	4. Peningkatan tata kelola pemerintahan yang lebih adaptif dan kolaboratif 5. Pewujudan tata kelola pemerintahan yang bersih, akuntabel, kapabel, prima, dan transparan	Aparatur		4.992.582.492,00	DINAS KEPEMUDAAN, OLAHRAGA DAN PARIWISATA
2	19	01	2.02	0005	Koordinasi dan Penyusunan Laporan Keuangan Akhir Tahun SKPD															
						Jumlah Laporan Keuangan Akhir Tahun SKPD dan Laporan Hasil Koordinasi Penyusunan Laporan Keuangan Akhir Tahun SKPD					6 Laporan	1.500.000,00	Kab. Purworejo, Semua Kecamatan, Semua Kel/Desa	DANA TRANSFER UMUM-DANA ALOKASI UMUM	-	4. Peningkatan tata kelola pemerintahan yang lebih adaptif dan kolaboratif 5. Pewujudan tata kelola pemerintahan yang bersih, akuntabel, kapabel, prima, dan transparan	Aparatur		1.500.000,00	DINAS KEPEMUDAAN, OLAHRAGA DAN PARIWISATA
2	19	01	2.02	0007	Koordinasi dan Penyusunan Laporan Keuangan Bulanan/ Triwulanan/ Semesteran SKPD															
						Jumlah Laporan Keuangan Bulanan/ Triwulanan/ Semesteran SKPD dan Laporan Koordinasi Penyusunan Laporan Keuangan Bulanan/Triwulanan/Semesteran SKPD					26 Laporan	22.682.000,00	Kab. Purworejo, Semua Kecamatan, Semua Kel/Desa	DANA TRANSFER UMUM-DANA ALOKASI UMUM	-	4. Peningkatan tata kelola pemerintahan yang lebih adaptif dan kolaboratif 5. Pewujudan tata kelola pemerintahan yang bersih, akuntabel, kapabel, prima, dan transparan	Aparatur		26.000.000,00	DINAS KEPEMUDAAN, OLAHRAGA DAN PARIWISATA
2	19	01	2.02	0008	Penyusunan Pelaporan dan Analisis Prognosis Realisasi Anggaran															
						Jumlah Dokumen Pelaporan dan Analisis Prognosis Realisasi Anggaran					1 Dokumen	2.483.600,00	Kab. Purworejo, Semua Kecamatan, Semua Kel/Desa	DANA TRANSFER UMUM-DANA ALOKASI UMUM	-	4. Peningkatan tata kelola pemerintahan yang lebih adaptif dan kolaboratif 5. Pewujudan tata kelola pemerintahan yang bersih, akuntabel, kapabel, prima, dan transparan	Aparatur		3.500.000,00	DINAS KEPEMUDAAN, OLAHRAGA DAN PARIWISATA
2	19	01	2.03			Administrasi Barang Milik Daerah pada Perangkat Daerah	Persentase Layanan Administrasi Barang Milik Daerah (BMD) pada Perangkat Daerah	-			100 %	4.672.400,00				4. Peningkatan tata kelola pemerintahan yang lebih adaptif dan kolaboratif 5. Pewujudan tata kelola pemerintahan yang bersih, akuntabel, kapabel, prima, dan transparan	Aparatur		7.500.000,00	
2	19	01	2.03	0004	Pembinaan, Pengawasan, dan Pengendalian Barang Milik Daerah pada SKPD															
						Jumlah Laporan Hasil Pembinaan, Pengawasan, dan Pengendalian Barang Milik Daerah pada SKPD					1 Laporan	2.754.000,00	Kab. Purworejo, Semua Kecamatan, Semua Kel/Desa	DANA TRANSFER UMUM-DANA ALOKASI UMUM	-	4. Peningkatan tata kelola pemerintahan yang lebih adaptif dan kolaboratif 5. Pewujudan tata kelola pemerintahan yang bersih, akuntabel, kapabel, prima, dan transparan	Aparatur		4.500.000,00	DINAS KEPEMUDAAN, OLAHRAGA DAN PARIWISATA
2	19	01	2.03	0005	Rekonsiliasi dan Penyusunan Laporan Barang Milik Daerah pada SKPD															
						Jumlah Laporan Rekonsiliasi dan Penyusunan Laporan Barang Milik Daerah pada SKPD					1 Laporan	1.918.400,00	Kab. Purworejo, Semua Kecamatan, Semua Kel/Desa	DANA TRANSFER UMUM-DANA ALOKASI UMUM	-	4. Peningkatan tata kelola pemerintahan yang lebih adaptif dan kolaboratif 5. Pewujudan tata kelola pemerintahan yang bersih, akuntabel, kapabel, prima, dan transparan	Aparatur		3.000.000,00	DINAS KEPEMUDAAN, OLAHRAGA DAN PARIWISATA
2	19	01	2.06			Administrasi Umum Perangkat Daerah	Persentase Layanan Administrasi Umum Perangkat Daerah	-			100 %	159.187.400,00				4. Peningkatan tata kelola pemerintahan yang lebih adaptif dan kolaboratif 5. Pewujudan tata kelola pemerintahan yang bersih, akuntabel, kapabel, prima, dan transparan	Aparatur		165.280.300,00	
2	19	01	2.06	0001	Penyediaan Komponen Instalasi															
						Jumlah Paket Komponen Instalasi Listrik/Penerangan Bangunan Kantor yang Disediakan					1 Paket	5.025.200,00	Kab. Purworejo, Semua Kecamatan, Semua Kel/Desa	DANA TRANSFER UMUM-DANA ALOKASI UMUM	-	4. Peningkatan tata kelola pemerintahan yang lebih adaptif dan kolaboratif 5. Pewujudan tata kelola pemerintahan yang bersih, akuntabel, kapabel, prima, dan transparan	Aparatur		5.004.300,00	DINAS KEPEMUDAAN, OLAHRAGA DAN PARIWISATA
2	19	01	2.06	0003	Penyediaan Peralatan Rumah Tangga															
						Jumlah Paket Peralatan Rumah Tangga yang Disediakan					1 Paket	5.950.000,00	Kab. Purworejo, Semua Kecamatan, Semua Kel/Desa	DANA TRANSFER UMUM-DANA ALOKASI UMUM	-	4. Peningkatan tata kelola pemerintahan yang lebih adaptif dan kolaboratif 5. Pewujudan tata kelola pemerintahan yang bersih, akuntabel, kapabel, prima, dan transparan	Aparatur		6.000.000,00	DINAS KEPEMUDAAN, OLAHRAGA DAN PARIWISATA

No	Kode					Urusan / Bidang Urusan / Program / Kegiatan / Sub Kegiatan	Indikator Program / Kegiatan / Sub Kegiatan	Target Akhir Periode Renstra OPD	Realisasi Capaian RENJA OPD Tahun 2023	Prakiraan Capaian Target RENJA OPD Tahun 2024	Capaian Kinerja Dan Kerangka Pendanaan					Kelompok Sasaran	Prakiraan Maju Rencana Tahun 2024		Perangkat Daerah Penanggung Jawab	
											Target 2025	Pagu Indikatif (Rp)	Lokasi	Sumber Dana	Prioritas		Target	Pagu Indikatif (Rp)		
															Nasional					Daerah
1	2	3	4	5	6	7	8	9	10	11	12	13	14	15	16	17				
2	19	01	2.06	0004	Penyediaan Bahan Logistik Kantor	Jumlah Paket Bahan Logistik Kantor yang Disediakan				1 Paket	46.827.800,00	Kab. Purworejo, Semua Kecamatan, Semua Kel/Desa	DANA TRANSFER UMUM-DANA ALOKASI UMUM	-	4. Peningkatan tata kelola pemerintahan yang lebih adaptif dan kolaboratif 5. Pewujudan tata kelola pemerintahan yang bersih, akuntabel, kapabel, prima, dan transparan	Aparatur		50.004.000,00	DINAS KEPEMUDAAN, OLAHRAGA DAN PARIWISATA	
2	19	01	2.06	0005	Penyediaan Barang Cetak dan Penggandaan	Jumlah Paket Barang Cetak dan Penggandaan yang Disediakan				1 Paket	9.000.000,00	Kab. Purworejo, Semua Kecamatan, Semua Kel/Desa	DANA TRANSFER UMUM-DANA ALOKASI UMUM	-	4. Peningkatan tata kelola pemerintahan yang lebih adaptif dan kolaboratif 5. Pewujudan tata kelola pemerintahan yang bersih, akuntabel, kapabel, prima, dan transparan	Aparatur		9.000.000,00	DINAS KEPEMUDAAN, OLAHRAGA DAN PARIWISATA	
2	19	01	2.06	0006	Penyediaan Bahan Bacaan dan Peraturan Perundang-undangan	Jumlah Dokumen Bahan Bacaan dan Peraturan Perundang-Undangan yang Disediakan				12 Dokumen	4.212.000,00	Kab. Purworejo, Semua Kecamatan, Semua Kel/Desa	DANA TRANSFER UMUM-DANA ALOKASI UMUM	-	4. Peningkatan tata kelola pemerintahan yang lebih adaptif dan kolaboratif 5. Pewujudan tata kelola pemerintahan yang bersih, akuntabel, kapabel, prima, dan transparan	Aparatur		5.172.000,00	DINAS KEPEMUDAAN, OLAHRAGA DAN PARIWISATA	
2	19	01	2.06	0007	Penyediaan Bahan/Material	Jumlah Paket Bahan/Material yang Disediakan				1 Paket	20.072.800,00	Kab. Purworejo, Semua Kecamatan, Semua Kel/Desa	DANA TRANSFER UMUM-DANA ALOKASI UMUM	-	4. Peningkatan tata kelola pemerintahan yang lebih adaptif dan kolaboratif 5. Pewujudan tata kelola pemerintahan yang bersih, akuntabel, kapabel, prima, dan transparan	Aparatur		22.000.000,00	DINAS KEPEMUDAAN, OLAHRAGA DAN PARIWISATA	
2	19	01	2.06	0009	Penyelenggaraan Rapat Koordinasi dan Konsultasi SKPD	Jumlah Laporan Penyelenggaraan Rapat Koordinasi dan Konsultasi SKPD				12 Laporan	68.099.600,00	Kab. Purworejo, Semua Kecamatan, Semua Kel/Desa	DANA TRANSFER UMUM-DANA ALOKASI UMUM	-	4. Peningkatan tata kelola pemerintahan yang lebih adaptif dan kolaboratif 5. Pewujudan tata kelola pemerintahan yang bersih, akuntabel, kapabel, prima, dan transparan	Aparatur		68.100.000,00	DINAS KEPEMUDAAN, OLAHRAGA DAN PARIWISATA	
2	19	01	2.08		Penyediaan Jasa Penunjang Urusan Pemerintahan Daerah	Jasa Penunjang Urusan Pemerintaah Daerah yang Disediakan Jumlah Laporan Penyediaan Jasa Penunjang Urusan Pemerintahan Daerah	-			12 Bulan 2 Laporan	101.643.400,00			-	4. Peningkatan tata kelola pemerintahan yang lebih adaptif dan kolaboratif 5. Pewujudan tata kelola pemerintahan yang bersih, akuntabel, kapabel, prima, dan transparan	Aparatur	-	111.644.500,00		
2	19	01	2.08	0002	Penyediaan Jasa Komunikasi, Sumber Daya Air dan Listrik	Jumlah Laporan Penyediaan Jasa Komunikasi, Sumber Daya Air dan Listrik yang Disediakan				12 Laporan	79.999.000,00	Kab. Purworejo, Semua Kecamatan, Semua Kel/Desa	DANA TRANSFER UMUM-DANA ALOKASI UMUM	-	4. Peningkatan tata kelola pemerintahan yang lebih adaptif dan kolaboratif 5. Pewujudan tata kelola pemerintahan yang bersih, akuntabel, kapabel, prima, dan transparan	Aparatur		90.000.000,00	DINAS KEPEMUDAAN, OLAHRAGA DAN PARIWISATA	
2	19	01	2.08	0004	Penyediaan Jasa Pelayanan Umum Kantor	Jumlah Laporan Penyediaan Jasa Pelayanan Umum Kantor yang Disediakan				12 Laporan	21.644.400,00	Kab. Purworejo, Semua Kecamatan, Semua Kel/Desa	DANA TRANSFER UMUM-DANA ALOKASI UMUM	-	4. Peningkatan tata kelola pemerintahan yang lebih adaptif dan kolaboratif 5. Pewujudan tata kelola pemerintahan yang bersih, akuntabel, kapabel, prima, dan transparan	Aparatur		21.644.500,00	DINAS KEPEMUDAAN, OLAHRAGA DAN PARIWISATA	
2	19	01	2.09		Pemeliharaan Barang Milik Daerah Penunjang Urusan Pemerintahan Daerah	Barang Milik Daerah (BMD) Penunjang Urusan Pemerintahan Daerah yang Dipelihara	-			4 Jenis	287.460.000,00			-	4. Peningkatan tata kelola pemerintahan yang lebih adaptif dan kolaboratif 5. Pewujudan tata kelola pemerintahan yang bersih, akuntabel, kapabel, prima, dan transparan	Aparatur	-	306.848.200,00		
2	19	01	2.09	0001	Penyediaan Jasa Pemeliharaan, Biaya Pemeliharaan, dan Pajak Kendaraan Perorangan Dinas atau Kendaraan Dinas Jabatan	Jumlah Kendaraan Perorangan Dinas atau Kendaraan Dinas Jabatan yang Dipelihara dan dibayarkan Pajaknya				16 Unit	87.450.000,00	Kab. Purworejo, Semua Kecamatan, Semua Kel/Desa	DANA TRANSFER UMUM-DANA ALOKASI UMUM	-	4. Peningkatan tata kelola pemerintahan yang lebih adaptif dan kolaboratif 5. Pewujudan tata kelola pemerintahan yang bersih, akuntabel, kapabel, prima, dan transparan	Aparatur		92.282.200,00	DINAS KEPEMUDAAN, OLAHRAGA DAN PARIWISATA	
2	19	01	2.09	0006	Pemeliharaan Peralatan dan Mesin Lainnya															

No	Kode					Urusan / Bidang Urusan / Program / Kegiatan / Sub Kegiatan	Indikator Program / Kegiatan / Sub Kegiatan	Target Akhir Periode Renstra OPD	Realisasi Capaian RENJA OPD Tahun 2023	Prakiraan Capaian Target RENJA OPD Tahun 2024	Capaian Kinerja Dan Kerangka Pendanaan					Kelompok Sasaran	Prakiraan Maju Rencana Tahun 2024		Perangkat Daerah Penanggung Jawab	
											Target 2025	Pagu Indikatif (Rp)	Lokasi	Sumber Dana	Prioritas		Target	Pagu Indikatif (Rp)		
															Nasional					Daerah
1																				
						Jumlah Peralatan dan Mesin Lainnya yang Dipelihara				14 Unit	18.010.000,00	Kab. Purworejo, Semua Kecamatan, Semua Kel/Desa	DANA TRANSFER UMUM-DANA ALOKASI UMUM	-	4. Peningkatan tata kelola pemerintahan yang lebih adaptif dan kolaboratif 5. Pewujudan tata kelola pemerintahan yang bersih, akuntabel, kapabel, prima, dan transparan	Aparatur		16.846.000,00	DINAS KEPEMUDAAN, OLAHRAGA DAN PARIWISATA	
2	19	01	2.09	0009	Pemeliharaan/Rehabilitasi Gedung Kantor dan Bangunan Lainnya															
						Jumlah Gedung Kantor dan Bangunan Lainnya yang Dipelihara/Direhabilitasi				1 Unit	158.000.000,00	Kab. Purworejo, Semua Kecamatan, Semua Kel/Desa	DANA TRANSFER UMUM-DANA ALOKASI UMUM	-	4. Peningkatan tata kelola pemerintahan yang lebih adaptif dan kolaboratif 5. Pewujudan tata kelola pemerintahan yang bersih, akuntabel, kapabel, prima, dan transparan	Aparatur		158.000.000,00	DINAS KEPEMUDAAN, OLAHRAGA DAN PARIWISATA	
2	19	01	2.09	0010	Pemeliharaan/Rehabilitasi Sarana dan Prasarana Gedung Kantor atau Bangunan Lainnya															
						Jumlah Sarana dan Prasarana Gedung Kantor atau Bangunan Lainnya yang Dipelihara/Direhabilitasi				2 Unit	24.000.000,00	Kab. Purworejo, Semua Kecamatan, Semua Kel/Desa	DANA TRANSFER UMUM-DANA ALOKASI UMUM	-	4. Peningkatan tata kelola pemerintahan yang lebih adaptif dan kolaboratif 5. Pewujudan tata kelola pemerintahan yang bersih, akuntabel, kapabel, prima, dan transparan	Aparatur		39.720.000,00	DINAS KEPEMUDAAN, OLAHRAGA DAN PARIWISATA	
2	2	19	02		PROGRAM PENGEMBANGAN KAPASITAS DAYA SAING KEPEMUDAAN	Persentase Organisasi Kepemudaan yang Aktif	-			100 %	384.824.250,00								384.824.702,00	
2	19	02	2.01		Penyadaran, Pemberdayaan, dan Pengembangan Pemuda dan Kepemudaan Terhadap Pemuda Pelopor Kabupaten/Kota, Wirausaha Muda Pemula, dan Pemuda Kader Kabupaten/Kota	Persentase Pembinaan Kelompok Pemuda yang dilaksanakan	-			100,00 %	226.420.450,00				2. Peningkatan kualitas sumber daya manusia yang lebih pintar, sehat, bugar, berkarakter, dan adaptif secara inklusif dan merata 3. Pemantapan kualitas hidup dan kapasitas SDM	Masyarakat			226.420.626,00	
2	19	02	2.01	0010	Pelaksanaan Koordinasi Strategis Lintas Sektor Penyelenggaraan Pelayanan Kepemudaan melalui pembentukan tim koordinasi kabupaten/kota Penyelenggaraan Pelayanan Kepemudaan serta penyusunan dan implementasi Rencana Aksi Daerah/RAD Tingkat kabupaten/kota															
						Jumlah dokumen hasil Pelaksanaan Koordinasi Strategis Lintas Sektor Penyelenggaraan Pelayanan Kepemudaan di kabupaten/kota				1 Dokumen	36.462.800,00	Kab. Purworejo, Semua Kecamatan, Semua Kel/Desa	DANA TRANSFER UMUM-DANA ALOKASI UMUM	-	2. Peningkatan kualitas sumber daya manusia yang lebih pintar, sehat, bugar, berkarakter, dan adaptif secara inklusif dan merata 3. Pemantapan kualitas hidup dan kapasitas SDM	Masyarakat			36.462.813,00	DINAS KEPEMUDAAN, OLAHRAGA DAN PARIWISATA
2	19	02	2.01	0011	Koordinasi, Sinkronisasi, dan Penyelenggaraan Pengembangan Kewirausahaan Pemuda Bagi Wirausaha pemula Tingkat Kabupaten/kota															
						Jumlah Wirausaha Muda Tingkat kabupaten/kota Yang Difasilitasi Pengembangan Kewirausahaan Pemuda				50 Orang	28.852.850,00	Kab. Purworejo, Semua Kecamatan, Semua Kel/Desa	DANA TRANSFER UMUM-DANA ALOKASI UMUM	-	2. Peningkatan kualitas sumber daya manusia yang lebih pintar, sehat, bugar, berkarakter, dan adaptif secara inklusif dan merata 3. Pemantapan kualitas hidup dan kapasitas SDM	Masyarakat			28.852.850,00	DINAS KEPEMUDAAN, OLAHRAGA DAN PARIWISATA
2	19	02	2.01	0013	Koordinasi, Sinkronisasi dan Penyelenggaraan Pengembangan kepemimpinan pemuda tingkat kabupaten/kota															
						Jumlah Kab/Kot dengan Kepemimpinan dan Kepeloporan dan Kesukarelawan Pemuda				1 Kegiatan	57.936.300,00	Kab. Purworejo, Semua Kecamatan, Semua Kel/Desa	DANA TRANSFER UMUM-DANA ALOKASI UMUM	-	2. Peningkatan kualitas sumber daya manusia yang lebih pintar, sehat, bugar, berkarakter, dan adaptif secara inklusif dan merata 3. Pemantapan kualitas hidup dan kapasitas SDM	Masyarakat			57.936.300,00	DINAS KEPEMUDAAN, OLAHRAGA DAN PARIWISATA
2	19	02	2.01	0015	Koordinasi, Sinkronisasi dan Penyelenggaraan Pengembangan Kepeloporan Pemuda bagi Pemuda Pelopor Tingkat Kabupaten/kota															
						Jumlah Pemuda Pelopor Tingkat kabupaten/kota dari Seluruh Kabupaten/Kota yang difasilitasi dalam Pengembangan Kepeloporan Pemuda				20 Orang	103.168.500,00	Kab. Purworejo, Semua Kecamatan, Semua Kel/Desa	DANA TRANSFER UMUM-DANA ALOKASI UMUM	-	2. Peningkatan kualitas sumber daya manusia yang lebih pintar, sehat, bugar, berkarakter, dan adaptif secara inklusif dan merata 3. Pemantapan kualitas hidup dan kapasitas SDM	Masyarakat			103.168.663,00	DINAS KEPEMUDAAN, OLAHRAGA DAN PARIWISATA
2	19	02	2.02		Pemberdayaan dan Pengembangan Organisasi Kepemudaan Tingkat Daerah Kabupaten/Kota	Tingkat partisipasi pemuda dalam kegiatan ekonomi mandiri	-			100 %	158.403.800,00				2. Peningkatan kualitas sumber daya manusia yang lebih pintar, sehat, bugar, berkarakter, dan adaptif secara inklusif dan merata 3. Pemantapan kualitas hidup dan kapasitas SDM	Masyarakat			158.404.076,00	
2	19	02	2.02	0003	Koordinasi, sinkronisasi, dan penyelenggaraan pengembangan organisasi kepemudaan tingkat kabupaten/kota															
						Jumlah Organisasi Kepramukaan Tingkat Daerah yang Meningkatkan Kapasitasnya				1 Organisasi	111.850.700,00	Kab. Purworejo, Semua Kecamatan, Semua Kel/Desa	DANA TRANSFER UMUM-DANA ALOKASI UMUM	-	2. Peningkatan kualitas sumber daya manusia yang lebih pintar, sehat, bugar, berkarakter, dan adaptif secara inklusif dan merata 3. Pemantapan kualitas hidup dan kapasitas SDM	Masyarakat			111.850.938,00	DINAS KEPEMUDAAN, OLAHRAGA DAN PARIWISATA

No	Kode				Urusan / Bidang Urusan / Program / Kegiatan / Sub Kegiatan	Indikator Program / Kegiatan / Sub Kegiatan	Target Akhir Periode Renstra OPD	Realisasi Capaian RENJA OPD Tahun 2023	Prakiraan Capaian Target RENJA OPD Tahun 2024	Capaian Kinerja Dan Kerangka Pendanaan				Kelompok Sasaran	Prakiraan Maju Rencana Tahun 2024		Perangkat Daerah Penanggung Jawab		
										Target 2025	Pagu Indikatif (Rp)	Lokasi	Sumber Dana		Prioritas			Target	Pagu Indikatif (Rp)
															Nasional	Daerah			
1	2	3	4	5	6	7	8	9	10	11	12	13	14	15	16	17			
	2	19	02	2.02	0004	Koordniasi, Sinkronisasi, dan penyelenggaraan Pemberdayaan organisasi kepemudaan melalui kemitraan berbasis penguhan kemandirian ekonomi pemuda tingkat Kabupaten/Kota													
						Jumlah organisasi kepemudaan yang difasilitasi dalam pengembangan organisasi kepemudaan tingkat kabupaten/kota				25 Orang	46.553.100,00	Kab. Purworejo, Semua Kecamatan, Semua Kel/Desa	DANA TRANSFER UMUM-DANA ALOKASI UMUM	-	2. Peningkatan kualitas sumber daya manusia yang lebih pintar, sehat, bugar, berkarakter, dan adaptif secara inklusif dan merata 3. Pemantapan kualitas hidup dan kapasitas SDM	Masyarakat	46.553.138,00	DINAS KEPEMUDAAN, OLAHRAGA DAN PARIWISATA	
3	2	19	03			PROGRAM PENGEMBANGAN KAPASITAS DAYA SAING KEOLAHRAGAAN	Persentase Organisasi Keolahragaan yang Aktif	-		100,00 %	8.114.235.500,00					-	8.327.446.748,00		
	2	19	03	2.01		Pembinaan dan Pengembangan Olahraga Pendidikan pada Jenjang Pendidikan yang Menjadi Kewenangan Daerah Kabupaten/Kota	Persentase pembinaan olahraga pada satuan pendidikan	-		75 %	5.373.499.500,00				2. Peningkatan kualitas sumber daya manusia yang lebih pintar, sehat, bugar, berkarakter, dan adaptif secara inklusif dan merata 3. Pemantapan kualitas hidup dan kapasitas SDM	Masyarakat	5.577.425.848,00		
	2	19	03	2.01	0005	Koordniasi dan sinkronisasi penyediaan prasarana olahraga melalui perencanaan, pengadaan, pemanfaatan, pemeliharaan, dan pengawasan Prasarana Olahraga di tingkat kabupaten/kota													
						Jumlah sarana dan prasarana olahraga di tingkat kabupaten/kota yang tersedia				2 Unit	4.037.750.100,00	Kab. Purworejo, Semua Kecamatan, Semua Kel/Desa	DANA TRANSFER UMUM-DANA ALOKASI UMUM	-	2. Peningkatan kualitas sumber daya manusia yang lebih pintar, sehat, bugar, berkarakter, dan adaptif secara inklusif dan merata 3. Pemantapan kualitas hidup dan kapasitas SDM	Masyarakat	4.241.676.398,00	DINAS KEPEMUDAAN, OLAHRAGA DAN PARIWISATA	
	2	19	03	2.01	0006	Koordniasi, Sinkronisasi dan Pelaksanaan Pemberdayaan Perkumpulan Olahraga dan Penyelenggaraan Kompetisi oleh Satuan Pendidikan Dasar													
						Jumlah Dokumen Hasil Koordinasi, Sinkronisasi dan Pelaksanaan Pemberdayaan Perkumpulan Olahraga dan Penyelenggaraan Kompetisi oleh Satuan Pendidikan Dasar				23 Dokumen	1.335.749.400,00	Kab. Purworejo, Semua Kecamatan, Semua Kel/Desa	DANA TRANSFER UMUM-DANA ALOKASI UMUM	-	3. Pemantapan kualitas hidup dan kapasitas SDM	Masyarakat	1.335.749.450,00	DINAS KEPEMUDAAN, OLAHRAGA DAN PARIWISATA	
	2	19	03	2.02		Penyelenggaraan Kejuaraan Olahraga Tingkat Daerah Kabupaten/Kota	Persentase penyelenggaraan kejuaraan olahraga tingkat daerah kabupaten	-		56,25 %	583.445.600,00				2. Peningkatan kualitas sumber daya manusia yang lebih pintar, sehat, bugar, berkarakter, dan adaptif secara inklusif dan merata 3. Pemantapan kualitas hidup dan kapasitas SDM	Masyarakat	592.730.400,00		
	2	19	03	2.02	0004	Penyelenggaraan Kejuaraan Olahraga Multi Event dan Single Event Tingkat Kabupaten/Kota													
						Jumlah Kejuaraan Olahraga Multi Event dan Single Event Tingkat Kabupaten/Kota				1 Kegiatan	360.492.200,00	Kab. Purworejo, Semua Kecamatan, Semua Kel/Desa	DANA TRANSFER UMUM-DANA ALOKASI UMUM	-	2. Peningkatan kualitas sumber daya manusia yang lebih pintar, sehat, bugar, berkarakter, dan adaptif secara inklusif dan merata 3. Pemantapan kualitas hidup dan kapasitas SDM	Masyarakat	360.492.250,00	DINAS KEPEMUDAAN, OLAHRAGA DAN PARIWISATA	
	2	19	03	2.02	0006	Keikutsertaan anggota kontingen kabupaten/kota dalam Penyelenggaraan pekan dan kejuaraan olahraga													
						Jumlah Peserta pada Penyelenggaraan Kejuaraan Tingkat kabupaten/kota				1 Orang	222.953.400,00	Kab. Purworejo, Semua Kecamatan, Semua Kel/Desa	DANA TRANSFER UMUM-DANA ALOKASI UMUM	-	2. Peningkatan kualitas sumber daya manusia yang lebih pintar, sehat, bugar, berkarakter, dan adaptif secara inklusif dan merata 3. Pemantapan kualitas hidup dan kapasitas SDM	Masyarakat	232.238.150,00	DINAS KEPEMUDAAN, OLAHRAGA DAN PARIWISATA	
	2	19	03	2.03		Pembinaan dan Pengembangan Olahraga Prestasi Tingkat Daerah Provinsi	-	-	-	-	45.788.200,00				2. Peningkatan kualitas sumber daya manusia yang lebih pintar, sehat, bugar, berkarakter, dan adaptif secara inklusif dan merata 3. Pemantapan kualitas hidup dan kapasitas SDM	Masyarakat	45.788.250,00		
	2	19	03	2.03	0008	Pemusatan Latihan Daerah yang terintegrasi dengan pengembangan Ilmu Pengetahuan dan Teknologi Keolahragaan (Sport Science)													
						Jumlah Pemusatan Latihan Daerah yang terintegrasi dengan pengembangan Ilmu Pengetahuan dan Teknologi Keolahragaan (Sport Science)				2 Pelatda	45.788.200,00	Kab. Purworejo, Semua Kecamatan, Semua Kel/Desa	DANA TRANSFER UMUM-DANA ALOKASI UMUM	-	2. Peningkatan kualitas sumber daya manusia yang lebih pintar, sehat, bugar, berkarakter, dan adaptif secara inklusif dan merata 3. Pemantapan kualitas hidup dan kapasitas SDM	Masyarakat	45.788.250,00	DINAS KEPEMUDAAN, OLAHRAGA DAN PARIWISATA	

No	Kode					Urusan / Bidang Urusan / Program / Kegiatan / Sub Kegiatan	Indikator Program / Kegiatan / Sub Kegiatan	Target Akhir Periode Renstra OPD	Realisasi Capaian RENJA OPD Tahun 2023	Prakiraan Capaian Target RENJA OPD Tahun 2024	Capaian Kinerja Dan Kerangka Pendanaan					Kelompok Sasaran	Prakiraan Maju Rencana Tahun 2024		Perangkat Daerah Penanggung Jawab		
											Target 2025	Pagu Indikatif (Rp)	Lokasi	Sumber Dana	Prioritas		Target	Pagu Indikatif (Rp)			
															Nasional					Daerah	
1	2	3	4	5	6	7	8	9	10	11	12	13	14	15	16	17					
	2	19	03	2.04		Pembinaan dan Pengembangan Organisasi Olahraga	Persentase organisasi keolahragaan yang aktif	-			100 %	2.000.000.000,00				2. Peningkatan kualitas sumber daya manusia yang lebih pintar, sehat, bugar, berkarakter, dan adaptif secara inklusif dan merata 3. Pemantapan kualitas hidup dan kapasitas SDM	Masyarakat	-	2.000.000.000,00		
	2	19	03	2.04	0006	Peningkatan Kerja Sama Organisasi Keolahragaan Kabupaten/Kota dengan Lembaga Terkait															
						Jumlah Dokumen Hasil Peningkatan Kerja Sama Organisasi Keolahragaan Kabupaten/Kota					1 Dokumen	2.000.000.000,00	Kab. Purworejo, Semua Kecamatan, Semua Kel/Desa	DANA TRANSFER UMUM-DANA ALOKASI UMUM	-	2. Peningkatan kualitas sumber daya manusia yang lebih pintar, sehat, bugar, berkarakter, dan adaptif secara inklusif dan merata 3. Pemantapan kualitas hidup dan kapasitas SDM	Masyarakat	-	2.000.000.000,00	DINAS KEPEMUDAAN, OLAHRAGA DAN PARIWISATA	
	2	19	03	2.05		Pembinaan dan Pengembangan Olahraga Rekreasi	Persentase organisasi keolahragaan yang aktif	-			100 %	111.502.200,00				2. Peningkatan kualitas sumber daya manusia yang lebih pintar, sehat, bugar, berkarakter, dan adaptif secara inklusif dan merata 3. Pemantapan kualitas hidup dan kapasitas SDM	Masyarakat	-	111.502.250,00		
	2	19	03	2.05	0010	Pemaksimalan olahraga dan penyelenggaraan festival Olahraga Rekreasi yang berjenjang dan berkelanjutan pada tingkat daerah, nasional, dan internasional															
						Jumlah Lembaga yang terfasilitasi dalam Pengembangan dan Pemasalan Festival dan Olahraga Rekreasi					1 Lembaga	111.502.200,00	Kab. Purworejo, Semua Kecamatan, Semua Kel/Desa	DANA TRANSFER UMUM-DANA ALOKASI UMUM	-	2. Peningkatan kualitas sumber daya manusia yang lebih pintar, sehat, bugar, berkarakter, dan adaptif secara inklusif dan merata 3. Pemantapan kualitas hidup dan kapasitas SDM	Masyarakat	-	111.502.250,00	DINAS KEPEMUDAAN, OLAHRAGA DAN PARIWISATA	
4	2	19	04			PROGRAM PENGEMBANGAN KAPASITAS KEPRAMUKAAN	Persentase Organisasi Kepramukaan yang Aktif	-			100,00 %	400.000.000,00						-	300.000.000,00		
	2	19	04	2.01		Pembinaan dan Pengembangan Organisasi Kepramukaan	Persentase organisasi kepramukaan yang aktif	-			100,00 %	400.000.000,00				2. Peningkatan kualitas sumber daya manusia yang lebih pintar, sehat, bugar, berkarakter, dan adaptif secara inklusif dan merata 3. Pemantapan kualitas hidup dan kapasitas SDM	Masyarakat	-	300.000.000,00		
	2	19	04	2.01	0002	Peningkatan Kapasitas Organisasi Kepramukaan Tingkat Daerah															
						Jumlah Organisasi Kepramukaan Tingkat Daerah yang Meningkatkan Kapasitasnya					1 Organisasi	400.000.000,00	Kab. Purworejo, Semua Kecamatan, Semua Kel/Desa	DANA TRANSFER UMUM-DANA ALOKASI UMUM	-	2. Peningkatan kualitas sumber daya manusia yang lebih pintar, sehat, bugar, berkarakter, dan adaptif secara inklusif dan merata 3. Pemantapan kualitas hidup dan kapasitas SDM	Masyarakat	-	300.000.000,00	DINAS KEPEMUDAAN, OLAHRAGA DAN PARIWISATA	
	3					URUSAN PEMERINTAHAN PILIHAN						11.787.778.061,00								18.046.840.980,00	
	3	26				URUSAN PEMERINTAHAN BIDANG PARIWISATA						11.787.778.061,00								18.046.840.980,00	
5	3	26	02			PROGRAM PENINGKATAN DAYA TARIK DESTINASI PARIWISATA	Persentase Pengembangan Daya Tarik Destinasi Pariwisata	-			98,18 %	8.723.406.694,00						-	12.020.750.483,00		
	3	26	02	2.01		Pengelolaan Daya Tarik Wisata Kabupaten/Kota	Jumlah kegiatan Pembinaan Pengelola Daya Tarik Wisata	-			4 DTW	39.999.700,00				1. Peningkatan kapasitas perekonomian yang berdaya saing dan berkelanjutan berbasis sektor unggulan didukung dengan infrastruktur yang merata dan berkualitas 1. Pemantapan pertumbuhan ekonomi melalui sektor unggulan	Masyarakat	-	200.000.000,00		
	3	26	02	2.01	0007	Monitoring dan Evaluasi Pengelolaan Daya Tarik Wisata Kabupaten/Kota															
						Jumlah Laporan hasil pelaksanaan Monitoring dan evaluasi Pengelolaan Daya Tarik Wisata Kabupaten/Kota					39 Laporan	39.999.700,00	Kab. Purworejo, Semua Kecamatan, Semua Kel/Desa	DANA TRANSFER UMUM-DANA ALOKASI UMUM	-	1. Peningkatan kapasitas perekonomian yang berdaya saing dan berkelanjutan berbasis sektor unggulan didukung dengan infrastruktur yang merata dan berkualitas 1. Pemantapan pertumbuhan ekonomi melalui sektor unggulan	Masyarakat	-	200.000.000,00	DINAS KEPEMUDAAN, OLAHRAGA DAN PARIWISATA	
	3	26	02	2.02		Pengelolaan Kawasan Strategis Pariwisata Kabupaten/Kota	Jumlah Kegiatan Pembinaan pengelola Destinasi Pariwisata pada Kawasan Pariwisata	-			4 Kegiatan	3.139.581.794,00				1. Peningkatan kapasitas perekonomian yang berdaya saing dan berkelanjutan berbasis sektor unggulan didukung dengan infrastruktur yang merata dan berkualitas 1. Pemantapan pertumbuhan ekonomi melalui sektor unggulan	Masyarakat	-	7.648.876.920,00		
	3	26	02	2.02	0004	Pengadaan/Pemeliharaan/Rehabilitasi Sarana dan Prasarana dalam Pengelolaan Kawasan Wisata Strategis Pariwisata Kabupaten/Kota															

No	Kode					Urusan / Bidang Urusan / Program / Kegiatan / Sub Kegiatan	Indikator Program / Kegiatan / Sub Kegiatan	Target Akhir Periode Renstra OPD	Realisasi Capaian RENJA OPD Tahun 2023	Prakiraan Capaian Target RENJA OPD Tahun 2024	Capaian Kinerja Dan Kerangka Pendanaan					Kelompok Sasaran	Prakiraan Maju Rencana Tahun 2024		Perangkat Daerah Penanggung Jawab	
											Target 2025	Pagu Indikatif (Rp)	Lokasi	Sumber Dana	Prioritas		Target	Pagu Indikatif (Rp)		
															Nasional					Daerah
1																				
						Jumlah Sarana dan Prasarana yang Tersedia dan Terpelihara dalam Pengelolaan Kawasan Strategis Pariwisata Kabupaten/Kota				5 Unit	3.139.581.794,00	Kab. Purworejo, Semua Kecamatan, Semua Kel/Desa	DANA TRANSFER UMUM-DANA ALOKASI UMUM	-	1. Peningkatan kapasitas perekonomian yang berdaya saing dan berkelanjutan berbasis sektor unggulan didukung dengan infrastruktur yang merata dan berkualitas 1. Pemantapan pertumbuhan ekonomi melalui sektor unggulan	Masyarakat		7.648.876.920,00	DINAS KEPEMUDAAN, OLAHRAGA DAN PARIWISATA	
3	26	02	2.03		Pengelolaan Destinasi Pariwisata Kabupaten/Kota	Jumlah Kegiatan Pembinaan pengelola Destinasi Pariwisata	-			4 Kegiatan	5.503.702.000,00			-	1. Peningkatan kapasitas perekonomian yang berdaya saing dan berkelanjutan berbasis sektor unggulan didukung dengan infrastruktur yang merata dan berkualitas 1. Pemantapan pertumbuhan ekonomi melalui sektor unggulan	Masyarakat	-	4.131.750.000,00		
3	26	02	2.03	0003	Pengembangan Destinasi Pariwisata Kabupaten/Kota															
						Jumlah Destinasi Pariwisata Kabupaten/Kota yang Dikembangkan Sesuai dengan Tahapan Pengembangan (Rintisan, Berkembang, Pemantapan, Revitalisasi)				1 Lokasi	131.750.000,00	Kab. Purworejo, Semua Kecamatan, Semua Kel/Desa	DAK NON FISIK-DANA PELAYANAN KEPARIWISATAAN	-	1. Peningkatan kapasitas perekonomian yang berdaya saing dan berkelanjutan berbasis sektor unggulan didukung dengan infrastruktur yang merata dan berkualitas 1. Pemantapan pertumbuhan ekonomi melalui sektor unggulan	Masyarakat		131.750.000,00	DINAS KEPEMUDAAN, OLAHRAGA DAN PARIWISATA	
3	26	02	2.03	0004	Pengadaan/Pemeliharaan/Rehabilitasi Sarana dan Prasarana dalam Pengelolaan Destinasi Pariwisata Kabupaten/Kota															
						Jumlah Sarana dan Prasarana Pengelolaan Destinasi Pariwisata Kabupaten/Kota yang Tersedia dan Terpelihara				5 Unit	5.371.952.000,00	Kab. Purworejo, Semua Kecamatan, Semua Kel/Desa	DANA TRANSFER UMUM-DANA ALOKASI UMUM, DAK FISIK-BIDANG PARIWISATA-PENUGASAN, DAK NON FISIK-DANA PELAYANAN KEPARIWISATAAN	-	1. Peningkatan kapasitas perekonomian yang berdaya saing dan berkelanjutan berbasis sektor unggulan didukung dengan infrastruktur yang merata dan berkualitas 1. Pemantapan pertumbuhan ekonomi melalui sektor unggulan	Masyarakat		4.000.000.000,00	DINAS KEPEMUDAAN, OLAHRAGA DAN PARIWISATA	
3	26	02	2.04		Penetapan Tanda Daftar Usaha Pariwisata Daerah Kabupaten/Kota	Jumlah Fasilitas dan Rekomendasi Perizinan Usaha Pariwisata Jumlah Rekom TDUP yang diterbitkan	-			1 Rekomendasi 3 Rekom TDUP	40.123.200,00			-	1. Peningkatan kapasitas perekonomian yang berdaya saing dan berkelanjutan berbasis sektor unggulan didukung dengan infrastruktur yang merata dan berkualitas 1. Pemantapan pertumbuhan ekonomi melalui sektor unggulan	Masyarakat	-	40.123.563,00		
3	26	02	2.04	0011	Ketersediaan pelaku usaha memenuhi standar usaha pariwisata di Kabupaten/Kota															
						Jumlah usaha yang bersedia memenuhi standar usaha				12 Laporan	40.123.200,00	Kab. Purworejo, Semua Kecamatan, Semua Kel/Desa	DANA TRANSFER UMUM-DANA ALOKASI UMUM	-	1. Peningkatan kapasitas perekonomian yang berdaya saing dan berkelanjutan berbasis sektor unggulan didukung dengan infrastruktur yang merata dan berkualitas 1. Pemantapan pertumbuhan ekonomi melalui sektor unggulan	Masyarakat		40.123.563,00	DINAS KEPEMUDAAN, OLAHRAGA DAN PARIWISATA	
6	3	26	03		PROGRAM PEMASARAN PARIWISATA	Persentase Jumlah Sarana Promosi/Pemasaran Pariwisata	-			35 %	1.922.804.495,00							4.884.521.775,00		
3	26	03	2.01		Pemasaran Pariwisata Dalam dan Luar Negeri Daya Tarik, Destinasi dan Kawasan Strategis Pariwisata Kabupaten/Kota	Jumlah Kegiatan Promosi Pariwisata	-			6 Kegiatan	1.922.804.495,00			-	1. Peningkatan kapasitas perekonomian yang berdaya saing dan berkelanjutan berbasis sektor unggulan didukung dengan infrastruktur yang merata dan berkualitas 1. Pemantapan pertumbuhan ekonomi melalui sektor unggulan	Masyarakat	-	4.884.521.775,00		
3	26	03	2.01	0003	Penyediaan Data dan Penyebaran Informasi Pariwisata Kabupaten/Kota, Baik Dalam dan Luar Negeri															

No	Kode					Urusan / Bidang Urusan / Program / Kegiatan / Sub Kegiatan	Indikator Program / Kegiatan / Sub Kegiatan	Target Akhir Periode Renstra OPD	Realisasi Capaian RENJA OPD Tahun 2023	Prakiraan Capaian Target RENJA OPD Tahun 2024	Capaian Kinerja Dan Kerangka Pendanaan					Kelompok Sasaran	Prakiraan Maju Rencana Tahun 2024		Perangkat Daerah Penanggung Jawab	
											Target 2025	Pagu Indikatif (Rp)	Lokasi	Sumber Dana	Prioritas		Target	Pagu Indikatif (Rp)		
															Nasional					Daerah
1																				
						Jumlah Dokumen Pelaksanaan Penyediaan Data dan Penyebaran Informasi Pariwisata Kabupaten/Kota, Baik Dalam dan Luar Negeri				2 Dokumen	64.395.900,00	Kab. Purworejo, Semua Kecamatan, Semua Kel/Desa	DANA TRANSFER UMUM-DANA ALOKASI UMUM	-	1. Peningkatan kapasitas perekonomian yang berdaya saing dan berkelanjutan berbasis sektor unggulan didukung dengan infrastruktur yang merata dan berkualitas 1. Pemantapan pertumbuhan ekonomi melalui sektor unggulan	Masyarakat		64.395.900,00	DINAS KEPEMUDAAN, OLAHRAGA DAN PARIWISATA	
3	26	03	2.01	0006	Fasilitasi Kegiatan Pemasaran Pariwisata Baik Dalam dan Luar Negeri Pariwisata Kabupaten/Kota															
						Jumlah Kegiatan Pemasaran Pariwisata Baik Dalam dan Luar Negeri				4 Kegiatan	1.038.282.720,00	Kab. Purworejo, Semua Kecamatan, Semua Kel/Desa	DANA TRANSFER UMUM-DANA ALOKASI UMUM	-	1. Peningkatan kapasitas perekonomian yang berdaya saing dan berkelanjutan berbasis sektor unggulan didukung dengan infrastruktur yang merata dan berkualitas 1. Pemantapan pertumbuhan ekonomi melalui sektor unggulan	Masyarakat		4.000.000.000,00	DINAS KEPEMUDAAN, OLAHRAGA DAN PARIWISATA	
3	26	03	2.01	0007	Penguatan Promosi Melalui Media Cetak, Elektronik, dan Media Lainnya Baik Dalam dan Luar Negeri															
						Jumlah Dokumen Hasil Penguatan Promosi Melalui Media Cetak, Elektronik, dan Media Lainnya Baik Dalam dan Luar Negeri				2 Promosi	820.125.875,00	Kab. Purworejo, Semua Kecamatan, Semua Kel/Desa	DANA TRANSFER UMUM-DANA ALOKASI UMUM, DAK NON FISIK-DANA PELAYANAN KEPARIWISATAAN	-	1. Peningkatan kapasitas perekonomian yang berdaya saing dan berkelanjutan berbasis sektor unggulan didukung dengan infrastruktur yang merata dan berkualitas 1. Pemantapan pertumbuhan ekonomi melalui sektor unggulan	Masyarakat		820.125.875,00	DINAS KEPEMUDAAN, OLAHRAGA DAN PARIWISATA	
7	3	26	04		PROGRAM PENGEMBANGAN EKONOMI KREATIF MELALUI PEMANFAATAN DAN PERLINDUNGAN HAK KEKAYAAN INTELEKTUAL	Persentase Fasilitasi Sub Sektor Ekonomi Kreatif	-			40 %	45.229.950,00							45.231.800,00		
						Pengembangan Ekosistem Ekonomi Kreatif				2 Pelatihan	45.229.950,00				1. Peningkatan kapasitas perekonomian yang berdaya saing dan berkelanjutan berbasis sektor unggulan didukung dengan infrastruktur yang merata dan berkualitas 1. Pemantapan pertumbuhan ekonomi melalui sektor unggulan	Masyarakat		45.231.800,00		
3	26	04	2.02	0005	Pengembangan Sistem Pemasaran															
						Jumlah Dokumen Hasil Pengembangan Sistem Pemasaran Ekonomi Kreatif				2 Dokumen	35.843.000,00	Kab. Purworejo, Semua Kecamatan, Semua Kel/Desa	DANA TRANSFER UMUM-DANA ALOKASI UMUM	-	1. Peningkatan kapasitas perekonomian yang berdaya saing dan berkelanjutan berbasis sektor unggulan didukung dengan infrastruktur yang merata dan berkualitas 1. Pemantapan pertumbuhan ekonomi melalui sektor unggulan	Masyarakat		35.843.350,00	DINAS KEPEMUDAAN, OLAHRAGA DAN PARIWISATA	
3	26	04	2.02	0020	Monitoring dan Evaluasi Pengembangan Ekosistem Ekonomi Kreatif															
						Jumlah Laporan Hasil Monitoring dan Evaluasi Pengembangan Ekosistem Ekonomi Kreatif				1 Laporan	9.386.950,00	Kab. Purworejo, Semua Kecamatan, Semua Kel/Desa	DANA TRANSFER UMUM-DANA ALOKASI UMUM	-	1. Peningkatan kapasitas perekonomian yang berdaya saing dan berkelanjutan berbasis sektor unggulan didukung dengan infrastruktur yang merata dan berkualitas 1. Pemantapan pertumbuhan ekonomi melalui sektor unggulan	Masyarakat		9.388.450,00	DINAS KEPEMUDAAN, OLAHRAGA DAN PARIWISATA	
8	3	26	05		PROGRAM PENGEMBANGAN SUMBER DAYA PARIWISATA DAN EKONOMI KREATIF	Persentase Jumlah Sumber Daya Manusia yang Dilatih	-			100 %	1.096.336.922,00							1.096.336.922,00		
						Pelaksanaan Peningkatan Kapasitas Sumber Daya Manusia Pariwisata dan Ekonomi Kreatif Tingkat Dasar				5 Pelatihan	1.096.336.922,00				1. Peningkatan kapasitas perekonomian yang berdaya saing dan berkelanjutan berbasis sektor unggulan didukung dengan infrastruktur yang merata dan berkualitas 1. Pemantapan pertumbuhan ekonomi melalui sektor unggulan	Masyarakat		1.096.336.922,00		

No	Kode					Urusan / Bidang Urusan / Program / Kegiatan / Sub Kegiatan	Indikator Program / Kegiatan / Sub Kegiatan	Target Akhir Periode Renstra OPD	Realisasi Capaian RENJA OPD Tahun 2023	Prakiraan Capaian Target RENJA OPD Tahun 2024	Capaian Kinerja Dan Kerangka Pendanaan					Kelompok Sasaran	Prakiraan Maju Rencana Tahun 2024		Perangkat Daerah Penanggung Jawab			
											Target 2025	Pagu Indikatif (Rp)	Lokasi	Sumber Dana	Prioritas		Target	Pagu Indikatif (Rp)				
															Nasional					Daerah		
1	2					3	4	5	6	7	8	9	10	11	12	13	14	15	16	17		
	3	26	05	2.01	0006	Fasilitasi Pengembangan Kompetensi Sumber Daya Manusia Ekonomi Kreatif	Jumlah SDM Ekonomi Kreatif yang Mengikuti Fasilitasi Pengembangan Kompetensi Sumber Daya Manusia Ekonomi Kreatif				240 Orang	308.786.663,00	Kab. Purworejo, Semua Kecamatan, Semua Kel/Desa	DANA TRANSFER UMUM-DANA ALOKASI UMUM	-	1. Peningkatan kapasitas perekonomian yang berdaya saing dan berkelanjutan berbasis sektor unggulan didukung dengan infrastruktur yang merata dan berkualitas 1. Pemantapan pertumbuhan ekonomi melalui sektor unggulan	Masyarakat		308.786.663,00	DINAS KEPEMUDAAN, OLAHRAGA DAN PARIWISATA		
	3	26	05	2.01	0009	Pemberdayaan dan Pembinaan Masyarakat untuk Pengembangan Pariwisata	Jumlah Masyarakat yang memperoleh Pemberdayaan dan Pembinaan Masyarakat untuk pengembangan Pariwisata				240 Orang	765.173.900,00	Kab. Purworejo, Semua Kecamatan, Semua Kel/Desa	DANA TRANSFER UMUM-DANA ALOKASI UMUM, DAK NON FISIK-DANA PELAYANAN KEPARIWISATAAN	-	1. Peningkatan kapasitas perekonomian yang berdaya saing dan berkelanjutan berbasis sektor unggulan didukung dengan infrastruktur yang merata dan berkualitas 1. Pemantapan pertumbuhan ekonomi melalui sektor unggulan	Masyarakat		765.173.900,00	DINAS KEPEMUDAAN, OLAHRAGA DAN PARIWISATA		
	3	26	05	2.01	0010	Fasilitasi Sertifikasi Kompetensi bagi Tenaga Kerja Bidang Pariwisata	Jumlah Orang yang Mengikuti Fasilitasi Sertifikasi Kompetensi bagi Tenaga Kerja Bidang Pariwisata				10 Orang	22.376.359,00	Kab. Purworejo, Semua Kecamatan, Semua Kel/Desa	DANA TRANSFER UMUM-DANA ALOKASI UMUM	-	1. Peningkatan kapasitas perekonomian yang berdaya saing dan berkelanjutan berbasis sektor unggulan didukung dengan infrastruktur yang merata dan berkualitas 1. Pemantapan pertumbuhan ekonomi melalui sektor unggulan	Masyarakat		22.376.359,00	DINAS KEPEMUDAAN, OLAHRAGA DAN PARIWISATA		
J U M L A H												26.001.688.511,00									32.765.767.922,00	

RENCANA KERJA ORGANISASI PERANGKAT DAERAH (RENJA OPD)
DINAS PERPUSTAKAAN DAN KEARSIPAN KAB. PURWOREJO
TAHUN 2025

No	Kode				Urusan / Bidang Urusan / Program / Kegiatan / Sub Kegiatan	Indikator Program / Kegiatan / Sub Kegiatan	Target Akhir Periode Renstra OPD	Realisasi Capaian RENJA OPD Tahun 2023	Prakiraan Capaian Target RENJA OPD Tahun 2024	Capaian Kinerja Dan Kerangka Pendanaan				Kelompok Sasaran	Prakiraan Maju Rencana Tahun 2024		Perangkat Daerah Penanggung Jawab		
										Target 2025	Pagu Indikatif (Rp)	Lokasi	Sumber Dana		Prioritas			Target	Pagu Indikatif (Rp)
															Nasional	Daerah			
1	2	3	4	5	6	7	8	9	10	11	12	13	14	15	16	17			
					DINAS PERPUSTAKAAN DAN KEARSIPAN										7.905.000.000,00				
2					URUSAN PEMERINTAHAN WAJIB YANG TIDAK BERKAITAN DENGAN PELAYANAN DASAR										7.905.000.000,00				
2	23				URUSAN PEMERINTAHAN BIDANG PERPUSTAKAAN										7.122.000.000,00				
1	2	23	01		PROGRAM PENUNJANG URUSAN PEMERINTAHAN DAERAH KABUPATEN/KOTA	Persentase Pelaksanaan Penunjang Urusan Pemerintahan Daerah Kabupaten	-			100 %	4.159.756.250,00				4.960.000.000,00				
2	23	01	2.01		Perencanaan, Penganggaran, dan Evaluasi Kinerja Perangkat Daerah	Jumlah Dokumen Perencanaan, Penganggaran, dan Evaluasi Kinerja Perangkat Daerah	-			7 Dokumen	41.928.700,00			5. Pewujudan tata kelola pemerintahan yang bersih, akuntabel, kapabel, prima, dan transparan	-	54.500.000,00			
2	23	01	2.01	0001	Penyusunan Dokumen Perencanaan Perangkat Daerah	Jumlah Dokumen Perencanaan Perangkat Daerah				19 Dokumen	38.837.900,00	Kab. Purworejo, Semua Kecamatan, Semua Kel/Desa	DANA TRANSFER UMUM-DANA ALOKASI UMUM	-	5. Pewujudan tata kelola pemerintahan yang bersih, akuntabel, kapabel, prima, dan transparan	-	48.000.000,00	DINAS PERPUSTAKAAN DAN KEARSIPAN	
2	23	01	2.01	0006	Koordinasi dan Penyusunan Laporan Capaian Kinerja dan Ikhtisar Realisasi Kinerja SKPD	Jumlah Laporan Capaian Kinerja dan Ikhtisar Realisasi Kinerja SKPD dan Laporan Hasil Koordinasi Penyusunan Laporan Capaian Kinerja dan Ikhtisar Realisasi Kinerja SKPD				16 Laporan	2.198.400,00	Kab. Purworejo, Semua Kecamatan, Semua Kel/Desa	DANA TRANSFER UMUM-DANA ALOKASI UMUM	-	5. Pewujudan tata kelola pemerintahan yang bersih, akuntabel, kapabel, prima, dan transparan	-	3.500.000,00	DINAS PERPUSTAKAAN DAN KEARSIPAN	
2	23	01	2.01	0007	Evaluasi Kinerja Perangkat Daerah	Jumlah Laporan Evaluasi Kinerja Perangkat Daerah				6 Laporan	892.400,00	Kab. Purworejo, Semua Kecamatan, Semua Kel/Desa	DANA TRANSFER UMUM-DANA ALOKASI UMUM	-	5. Pewujudan tata kelola pemerintahan yang bersih, akuntabel, kapabel, prima, dan transparan	-	3.000.000,00	DINAS PERPUSTAKAAN DAN KEARSIPAN	
2	23	01	2.02		Administrasi Keuangan Perangkat Daerah	Persentase Layanan Administrasi Keuangan Perangkat Daerah	-			100 %	3.344.517.100,00			5. Pewujudan tata kelola pemerintahan yang bersih, akuntabel, kapabel, prima, dan transparan	Aparatur	4.008.500.000,00			
2	23	01	2.02	0001	Penyediaan Gaji dan Tunjangan ASN	Jumlah Orang yang Menerima Gaji dan Tunjangan ASN				33 Orang/bulan	3.341.130.000,00	Kab. Purworejo, Semua Kecamatan, Semua Kel/Desa	DANA TRANSFER UMUM-DANA ALOKASI UMUM	-	5. Pewujudan tata kelola pemerintahan yang bersih, akuntabel, kapabel, prima, dan transparan	Aparatur	4.000.000.000,00	DINAS PERPUSTAKAAN DAN KEARSIPAN	
2	23	01	2.02	0003	Pelaksanaan Penatausahaan dan	Jumlah Dokumen Penatausahaan dan Pengujian/Verifikasi Keuangan SKPD				12 Dokumen	611.600,00	Kab. Purworejo, Semua Kecamatan, Semua Kel/Desa	DANA TRANSFER UMUM-DANA ALOKASI UMUM	-	5. Pewujudan tata kelola pemerintahan yang bersih, akuntabel, kapabel, prima, dan transparan	Aparatur	2.500.000,00	DINAS PERPUSTAKAAN DAN KEARSIPAN	
2	23	01	2.02	0005	Koordinasi dan Penyusunan Laporan Keuangan Akhir Tahun SKPD	Jumlah Laporan Keuangan Akhir Tahun SKPD dan Laporan Hasil Koordinasi Penyusunan Laporan Keuangan Akhir Tahun SKPD				6 Laporan	547.900,00	Kab. Purworejo, Semua Kecamatan, Semua Kel/Desa	DANA TRANSFER UMUM-DANA ALOKASI UMUM	-	5. Pewujudan tata kelola pemerintahan yang bersih, akuntabel, kapabel, prima, dan transparan	Aparatur	2.500.000,00	DINAS PERPUSTAKAAN DAN KEARSIPAN	
2	23	01	2.02	0007	Koordinasi dan Penyusunan Laporan Keuangan Bulanan/ Triwulanan/ Semesteran SKPD	Jumlah Laporan Keuangan Bulanan/ Triwulanan/ Semesteran SKPD dan Laporan Koordinasi Penyusunan Laporan Keuangan Bulanan/Triwulanan/Semesteran SKPD				24 Laporan	2.227.600,00	Kab. Purworejo, Semua Kecamatan, Semua Kel/Desa	DANA TRANSFER UMUM-DANA ALOKASI UMUM	-	5. Pewujudan tata kelola pemerintahan yang bersih, akuntabel, kapabel, prima, dan transparan	Aparatur	3.500.000,00	DINAS PERPUSTAKAAN DAN KEARSIPAN	
2	23	01	2.06		Administrasi Umum Perangkat Daerah	Persentase Layanan Administrasi Umum Perangkat Daerah	-			100 %	138.416.650,00			5. Pewujudan tata kelola pemerintahan yang bersih, akuntabel, kapabel, prima, dan transparan	Aparatur	197.000.000,00			
2	23	01	2.06	0001	Penyediaan Komponen Instalasi														

No	Kode					Urusan / Bidang Urusan / Program / Kegiatan / Sub Kegiatan	Indikator Program / Kegiatan / Sub Kegiatan	Target Akhir Periode Renstra OPD	Realisasi Capaian RENJA OPD Tahun 2023	Prakiraan Capaian Target RENJA OPD Tahun 2024	Capaian Kinerja Dan Kerangka Pendanaan					Kelompok Sasaran	Prakiraan Maju Rencana Tahun 2024		Perangkat Daerah Penanggung Jawab	
											Target 2025	Pagu Indikatif (Rp)	Lokasi	Sumber Dana	Prioritas		Target	Pagu Indikatif (Rp)		
															Nasional					Daerah
1																				
						Jumlah Paket Komponen Instalasi Listrik/Penerangan Bangunan Kantor yang Disediakan				1 Paket	15.043.000,00	Kab. Purworejo, Semua Kecamatan, Semua Kel/Desa	DANA TRANSFER UMUM-DANA ALOKASI UMUM	-	5. Pewujudan tata kelola pemerintahan yang bersih, akuntabel, kapabel, prima, dan transparan	Aparatur		20.000.000,00	DINAS PERPUSTAKAAN DAN KEARSIPAN	
2	23	01	2.06	0003	Penyediaan Peralatan Rumah Tangga	Jumlah Paket Peralatan Rumah Tangga yang Disediakan				1 Paket	9.471.000,00	Kab. Purworejo, Semua Kecamatan, Semua Kel/Desa	DANA TRANSFER UMUM-DANA ALOKASI UMUM	-	5. Pewujudan tata kelola pemerintahan yang bersih, akuntabel, kapabel, prima, dan transparan	Aparatur		12.000.000,00	DINAS PERPUSTAKAAN DAN KEARSIPAN	
2	23	01	2.06	0004	Penyediaan Bahan Logistik Kantor	Jumlah Paket Bahan Logistik Kantor yang Disediakan				1 Paket	40.346.250,00	Kab. Purworejo, Semua Kecamatan, Semua Kel/Desa	DANA TRANSFER UMUM-DANA ALOKASI UMUM	-	5. Pewujudan tata kelola pemerintahan yang bersih, akuntabel, kapabel, prima, dan transparan	Aparatur		45.000.000,00	DINAS PERPUSTAKAAN DAN KEARSIPAN	
2	23	01	2.06	0005	Penyediaan Barang Cetak dan Penggandaan	Jumlah Paket Barang Cetak dan Penggandaan yang Disediakan				1 Paket	7.918.700,00	Kab. Purworejo, Semua Kecamatan, Semua Kel/Desa	DANA TRANSFER UMUM-DANA ALOKASI UMUM	-	5. Pewujudan tata kelola pemerintahan yang bersih, akuntabel, kapabel, prima, dan transparan	Aparatur		10.000.000,00	DINAS PERPUSTAKAAN DAN KEARSIPAN	
2	23	01	2.06	0006	Penyediaan Bahan Bacaan dan Peraturan Perundang-undangan	Jumlah Paket Bahan Bacaan dan Peraturan Perundang-undangan yang Disediakan				1 Dokumen	1.332.000,00	Kab. Purworejo, Semua Kecamatan, Semua Kel/Desa	DANA TRANSFER UMUM-DANA ALOKASI UMUM	-	5. Pewujudan tata kelola pemerintahan yang bersih, akuntabel, kapabel, prima, dan transparan	Aparatur		2.000.000,00	DINAS PERPUSTAKAAN DAN KEARSIPAN	
2	23	01	2.06	0007	Penyediaan Bahan/Material	Jumlah Paket Bahan/Material yang Disediakan				1 Paket	4.860.000,00	Kab. Purworejo, Semua Kecamatan, Semua Kel/Desa	DANA TRANSFER UMUM-DANA ALOKASI UMUM	-	5. Pewujudan tata kelola pemerintahan yang bersih, akuntabel, kapabel, prima, dan transparan	Aparatur		7.000.000,00	DINAS PERPUSTAKAAN DAN KEARSIPAN	
2	23	01	2.06	0008	Fasilitasi Kunjungan Tamu	Jumlah Laporan Fasilitasi Kunjungan Tamu				12 Laporan	3.220.000,00	Kab. Purworejo, Semua Kecamatan, Semua Kel/Desa	DANA TRANSFER UMUM-DANA ALOKASI UMUM	-	5. Pewujudan tata kelola pemerintahan yang bersih, akuntabel, kapabel, prima, dan transparan	Aparatur		5.000.000,00	DINAS PERPUSTAKAAN DAN KEARSIPAN	
2	23	01	2.06	0009	Penyelenggaraan Rapat Koordinasi dan Konsultasi SKPD	Jumlah Laporan Penyelenggaraan Rapat Koordinasi dan Konsultasi SKPD				12 Laporan	51.362.800,00	Kab. Purworejo, Semua Kecamatan, Semua Kel/Desa	DANA TRANSFER UMUM-DANA ALOKASI UMUM	-	5. Pewujudan tata kelola pemerintahan yang bersih, akuntabel, kapabel, prima, dan transparan	Aparatur		90.000.000,00	DINAS PERPUSTAKAAN DAN KEARSIPAN	
2	23	01	2.06	0010	Penatausahaan Arsip Dinamis pada SKPD	Jumlah Dokumen Penatausahaan Arsip Dinamis pada SKPD				4 Dokumen	4.862.900,00	Kab. Purworejo, Semua Kecamatan, Semua Kel/Desa	DANA TRANSFER UMUM-DANA ALOKASI UMUM	-	5. Pewujudan tata kelola pemerintahan yang bersih, akuntabel, kapabel, prima, dan transparan	Aparatur		6.000.000,00	DINAS PERPUSTAKAAN DAN KEARSIPAN	
2	23	01	2.08		Penyediaan Jasa Penunjang Urusan Pemerintahan Daerah	Jumlah Laporan Penyediaan Jasa Penunjang Urusan Pemerintahan Daerah	-			2 Laporan	375.814.800,00			-	5. Pewujudan tata kelola pemerintahan yang bersih, akuntabel, kapabel, prima, dan transparan	Aparatur	-	390.000.000,00		
2	23	01	2.08	0002	Penyediaan Jasa Komunikasi, Sumber Daya Air dan Listrik	Jumlah Laporan Penyediaan Jasa Komunikasi, Sumber Daya Air dan Listrik yang Disediakan				12 Laporan	361.204.800,00	Kab. Purworejo, Semua Kecamatan, Semua Kel/Desa	DANA TRANSFER UMUM-DANA ALOKASI UMUM	-	5. Pewujudan tata kelola pemerintahan yang bersih, akuntabel, kapabel, prima, dan transparan	Aparatur		370.000.000,00	DINAS PERPUSTAKAAN DAN KEARSIPAN	
2	23	01	2.08	0004	Penyediaan Jasa Pelayanan Umum Kantor	Jumlah Laporan Penyediaan Jasa Pelayanan Umum Kantor yang Disediakan				12 Laporan	14.610.000,00	Kab. Purworejo, Semua Kecamatan, Semua Kel/Desa	DANA TRANSFER UMUM-DANA ALOKASI UMUM	-	5. Pewujudan tata kelola pemerintahan yang bersih, akuntabel, kapabel, prima, dan transparan	Aparatur		20.000.000,00	DINAS PERPUSTAKAAN DAN KEARSIPAN	
2	23	01	2.09		Pemeliharaan Barang Milik Daerah Penunjang Urusan Pemerintahan Daerah	Barang Milik Daerah (BMD) Penunjang Urusan Pemerintahan Daerah yang Dipelihara	-			5 Jenis	259.079.000,00			-	5. Pewujudan tata kelola pemerintahan yang bersih, akuntabel, kapabel, prima, dan transparan	Aparatur	-	310.000.000,00		
2	23	01	2.09	0001	Penyediaan Jasa Pemeliharaan, Biaya Pemeliharaan, dan Pajak Kendaraan Perorangan Dinas atau Kendaraan Dinas Jabatan	Jumlah Kendaraan Perorangan Dinas atau Kendaraan Dinas Jabatan yang Dipelihara dan Dibayarkan Pajaknya				7 Unit	108.530.000,00	Kab. Purworejo, Semua Kecamatan, Semua Kel/Desa	DANA TRANSFER UMUM-DANA ALOKASI UMUM	-	5. Pewujudan tata kelola pemerintahan yang bersih, akuntabel, kapabel, prima, dan transparan	Aparatur		125.000.000,00	DINAS PERPUSTAKAAN DAN KEARSIPAN	

No	Kode					Urusan / Bidang Urusan / Program / Kegiatan / Sub Kegiatan	Indikator Program / Kegiatan / Sub Kegiatan	Target Akhir Periode Renstra OPD	Realisasi Capaian RENJA OPD Tahun 2023	Prakiraan Capaian Target RENJA OPD Tahun 2024	Capaian Kinerja Dan Kerangka Pendanaan					Kelompok Sasaran	Prakiraan Maju Rencana Tahun 2024		Perangkat Daerah Penanggung Jawab		
											Target 2025	Pagu Indikatif (Rp)	Lokasi	Sumber Dana	Prioritas		Target	Pagu Indikatif (Rp)			
															Nasional					Daerah	
1	2	3	4	5	6	7	8	9	10	11	12	13	14	15	16	17					
	2	23	01	2.09	0005	Pemeliharaan Mebel	Jumlah Mebel yang Dipelihara				18 Unit	1.440.000,00	Kab. Purworejo, Semua Kecamatan, Semua Kel/Desa	DANA TRANSFER UMUM-DANA ALOKASI UMUM	-	5. Pewujudan tata kelola pemerintahan yang bersih, akuntabel, kapabel, prima, dan transparan	Aparatur		5.000.000,00	DINAS PERPUSTAKAAN DAN KEARSIPAN	
	2	23	01	2.09	0006	Pemeliharaan Peralatan dan Mesin Lainnya	Jumlah Peralatan dan Mesin Lainnya yang Dipelihara				34 Unit	24.140.000,00	Kab. Purworejo, Semua Kecamatan, Semua Kel/Desa	DANA TRANSFER UMUM-DANA ALOKASI UMUM	-	5. Pewujudan tata kelola pemerintahan yang bersih, akuntabel, kapabel, prima, dan transparan	Aparatur		35.000.000,00	DINAS PERPUSTAKAAN DAN KEARSIPAN	
	2	23	01	2.09	0009	Pemeliharaan/Rehabilitasi Gedung Kantor dan Bangunan Lainnya	Jumlah Gedung Kantor dan Bangunan Lainnya yang Dipelihara/Direhabilitasi				3 Unit	109.518.000,00	Kab. Purworejo, Semua Kecamatan, Semua Kel/Desa	DANA TRANSFER UMUM-DANA ALOKASI UMUM	-	5. Pewujudan tata kelola pemerintahan yang bersih, akuntabel, kapabel, prima, dan transparan	Aparatur		120.000.000,00	DINAS PERPUSTAKAAN DAN KEARSIPAN	
	2	23	01	2.09	0010	Pemeliharaan/Rehabilitasi Sarana dan Prasarana Gedung Kantor atau Bangunan Lainnya	Jumlah Sarana dan Prasarana Gedung Kantor atau Bangunan Lainnya yang Dipelihara/Direhabilitasi				26 Unit	15.451.000,00	Kab. Purworejo, Semua Kecamatan, Semua Kel/Desa	DANA TRANSFER UMUM-DANA ALOKASI UMUM	-	5. Pewujudan tata kelola pemerintahan yang bersih, akuntabel, kapabel, prima, dan transparan	Aparatur		25.000.000,00	DINAS PERPUSTAKAAN DAN KEARSIPAN	
	2	23	02			PROGRAM PEMBINAAN PERPUSTAKAAN	Persentase Perpustakaan yang Layak	-			7,19 %	1.710.980.100,00								2.133.000.000,00	
	2	23	02	2.01		Pengelolaan Perpustakaan Tingkat Daerah Kabupaten/Kota	Perpustakaan Tingkat Daerah yang Dikelola	-			13 Unit	1.487.177.100,00				3. Pemantapan kualitas hidup dan kapasitas SDM	Pemustaka			1.368.000.000,00	
	2	23	02	2.01	0004	Pembinaan Perpustakaan pada Satuan Pendidikan Dasar di Seluruh Wilayah Kabupaten/Kota Sesuai dengan Standar Nasional Perpustakaan	Jumlah Perpustakaan pada Satuan Pendidikan Dasar dan yang Dilakukan Pembinaan dalam Mewujudkan Standar Nasional Perpustakaan				12 Perpustakaan	28.762.600,00	Kab. Purworejo, Semua Kecamatan, Semua Kel/Desa	DANA TRANSFER UMUM-DANA ALOKASI UMUM	-	3. Pemantapan kualitas hidup dan kapasitas SDM	Pemustaka			35.000.000,00	DINAS PERPUSTAKAAN DAN KEARSIPAN
	2	23	02	2.01	0011	Pengembangan Perpustakaan di Tingkat Daerah Kabupaten/Kota	Jumlah Perpustakaan yang Dikembangkan di Tingkat Daerah Kabupaten/Kota Sesuai Standar Nasional Perpustakaan di Wilayah Kabupaten/Kota Sesuai Kewenangannya				12 Perpustakaan	817.344.000,00	Kab. Purworejo, Semua Kecamatan, Semua Kel/Desa	DANA TRANSFER UMUM, DANA TRANSFER KHUSUS-DANA ALOKASI KHUSUS FISIK	-	3. Pemantapan kualitas hidup dan kapasitas SDM	Pemustaka			370.000.000,00	DINAS PERPUSTAKAAN DAN KEARSIPAN
	2	23	02	2.01	0012	Pengembangan Layanan Perpustakaan Rujukan Tingkat Kabupaten/Kota	Jumlah layanan perpustakaan rujukan tingkat Daerah Kabupaten/Kota yang dikembangkan melalui peningkatan koleksi				20 Layanan	394.828.200,00	Kab. Purworejo, Semua Kecamatan, Semua Kel/Desa	DANA TRANSFER UMUM-DANA ALOKASI UMUM	-	3. Pemantapan kualitas hidup dan kapasitas SDM	Pemustaka			350.000.000,00	DINAS PERPUSTAKAAN DAN KEARSIPAN
	2	23	02	2.01	0013	Pembinaan Perpustakaan Umum dan Khusus Tingkat Kabupaten/Kota	Jumlah perpustakaan umum dan khusus yang dibina sesuai kewenangan Kabupaten/Kota dalam mewujudkan Standar Nasional Perpustakaan				1 Perpustakaan	1.309.600,00	Kab. Purworejo, Semua Kecamatan, Semua Kel/Desa	DANA TRANSFER UMUM-DANA ALOKASI UMUM	-	3. Pemantapan kualitas hidup dan kapasitas SDM	Pemustaka			15.000.000,00	DINAS PERPUSTAKAAN DAN KEARSIPAN
	2	23	02	2.01	0016	Peningkatan Kapasitas Tenaga Perpustakaan dan Pustakawan Tingkat Daerah Kabupaten/Kota	Jumlah tenaga perpustakaan yang ditingkatkan kapasitasnya dan mendapat sertifikasi Tenaga Perpustakaan dan Pustakawan Tingkat Daerah Kabupaten/Kota				155 Orang	49.397.500,00	Kab. Purworejo, Semua Kecamatan, Semua Kel/Desa	DANA TRANSFER UMUM-DANA ALOKASI UMUM	-	3. Pemantapan kualitas hidup dan kapasitas SDM	Pemustaka			60.000.000,00	DINAS PERPUSTAKAAN DAN KEARSIPAN

No	Kode					Urusan / Bidang Urusan / Program / Kegiatan / Sub Kegiatan	Indikator Program / Kegiatan / Sub Kegiatan	Target Akhir Periode Renstra OPD	Realisasi Capaian RENJA OPD Tahun 2023	Prakiraan Capaian Target RENJA OPD Tahun 2024	Capaian Kinerja Dan Kerangka Pendanaan					Kelompok Sasaran	Prakiraan Maju Rencana Tahun 2024		Perangkat Daerah Penanggung Jawab	
											Target 2025	Pagu Indikatif (Rp)	Lokasi	Sumber Dana	Prioritas		Target	Pagu Indikatif (Rp)		
															Nasional					Daerah
1	2	3	4	5	6	7	8	9	10	11	12	13	14	15	16	17				
	2	23	02	2.01	0017	Penyusunan Data dan Informasi Perpustakaan	Jumlah Data dan informasi Perpustakaan				1 Dokumen	8.848.300,00	Kab. Purworejo, Semua Kecamatan, Semua Kel/Desa	DANA TRANSFER UMUM-DANA ALOKASI UMUM	-	3. Pemantapan kualitas hidup dan kapasitas SDM	Pemustaka		12.000.000,00	DINAS PERPUSTAKAAN DAN KEARSIPAN
	2	23	02	2.01	0018	Pengelolaan dan Pengembangan Bahan Perpustakaan	Jumlah Bahan Perpustakaan yang dikelola dan dikembangkan untuk Mewujudkan Keberagaman Koleksi Perpustakaan				3500 Eksemplar	181.900.600,00	Kab. Purworejo, Semua Kecamatan, Semua Kel/Desa	DANA TRANSFER UMUM-DANA ALOKASI UMUM	-	3. Pemantapan kualitas hidup dan kapasitas SDM	Pemustaka		520.000.000,00	DINAS PERPUSTAKAAN DAN KEARSIPAN
	2	23	02	2.01	0020	Pengembangan dan Pemeliharaan Layanan Perpustakaan Elektronik	Jumlah Layanan Perpustakaan Elektronik yang Dikembangkan dengan Manajemen Layanan TIK				1 Perpustakaan	4.786.300,00	Kab. Purworejo, Semua Kecamatan, Semua Kel/Desa	DANA TRANSFER UMUM-DANA ALOKASI UMUM	-	3. Pemantapan kualitas hidup dan kapasitas SDM	Pemustaka		6.000.000,00	DINAS PERPUSTAKAAN DAN KEARSIPAN
	2	23	02	2.02		Pembudayaan Gemar Membaca Tingkat Daerah Kabupaten/Kota	Peningkatan Pembudayaan Gemar Membaca	-			51 Indeks	223.803.000,00			-	3. Pemantapan kualitas hidup dan kapasitas SDM	Pemustaka	-	765.000.000,00	
	2	23	02	2.02	0006	Pemilihan Duta Baca/Bunda Baca/Bunda Literasi Tingkat Daerah Kabupaten/Kota	Jumlah Duta Baca/Bunda Baca/Bunda Literasi Tingkat Daerah Kabupaten/Kota yang dipilih dan didukung kegiatannya				1 Orang	3.000.000,00	Kab. Purworejo, Semua Kecamatan, Semua Kel/Desa	DANA TRANSFER UMUM-DANA ALOKASI UMUM	-	3. Pemantapan kualitas hidup dan kapasitas SDM	Pemustaka		25.000.000,00	DINAS PERPUSTAKAAN DAN KEARSIPAN
	2	23	02	2.02	0007	Pengembangan Literasi Berbasis Inklusi Sosial	Jumlah layanan perpustakaan berbasis inklusi sosial di wilayah Kabupaten/Kota yang dikembangkan				2 Perpustakaan	54.317.700,00	Kab. Purworejo, Semua Kecamatan, Semua Kel/Desa	DANA TRANSFER UMUM-DANA ALOKASI UMUM	-	3. Pemantapan kualitas hidup dan kapasitas SDM	Pemustaka		75.000.000,00	DINAS PERPUSTAKAAN DAN KEARSIPAN
	2	23	02	2.02	0008	Pembangunan dan Pemeliharaan Sarana Perpustakaan di Tempat-Tempat Umum yang Menjadi Kewenangan Daerah Kabupaten/Kota	Jumlah sarana Perpustakaan yang Dibangun dan dipelihara di Tempat-Tempat Umum yang Menjadi Kewenangan Daerah Kabupaten/Kota				1 Perpustakaan	46.476.000,00	Kab. Purworejo, Semua Kecamatan, Semua Kel/Desa	DANA TRANSFER UMUM-DANA ALOKASI UMUM	-	3. Pemantapan kualitas hidup dan kapasitas SDM	Pemustaka		500.000.000,00	DINAS PERPUSTAKAAN DAN KEARSIPAN
	2	23	02	2.02	0009	Pemberian Penghargaan Gerakan Budaya Gemar Membaca	Jumlah Orang yang Mendapatkan Penghargaan Gerakan Budaya Gemar Membaca Tingkat Kabupaten Kota				3 Orang	12.320.800,00	Kab. Purworejo, Semua Kecamatan, Semua Kel/Desa	DANA TRANSFER UMUM-DANA ALOKASI UMUM	-	3. Pemantapan kualitas hidup dan kapasitas SDM	Pemustaka		15.000.000,00	DINAS PERPUSTAKAAN DAN KEARSIPAN
	2	23	02	2.02	0010	Sosialisasi Budaya Baca dan Literasi pada Satuan Pendidikan Dasar dan Masyarakat	Jumlah Lokus Pembudayaan Kegemaran Membaca dan Literasi pada Satuan Pendidikan Dasar dan Masyarakat				7 Lokus	107.688.500,00	Kab. Purworejo, Semua Kecamatan, Semua Kel/Desa	DANA TRANSFER UMUM-DANA ALOKASI UMUM	-	3. Pemantapan kualitas hidup dan kapasitas SDM	Pemustaka		150.000.000,00	DINAS PERPUSTAKAAN DAN KEARSIPAN
3	2	23	03			PROGRAM PELESTARIAN KOLEKSI NASIONAL DAN NASKAH KUNO	Persentase Naskah Kuno Milik Daerah Kabupaten yang Dilestarikan	-			20 %	17.389.100,00			-				29.000.000,00	
	2	23	03	2.01		Pelestarian Naskah Kuno Milik Daerah Kabupaten/Kota	Koleksi Naskah Kuno yang Dialihmediakan	-			1 Dokumen	17.389.100,00			-	3. Pemantapan kualitas hidup dan kapasitas SDM	Pemustaka	-	29.000.000,00	
	2	23	03	2.01	0003	Peningkatan Peran Serta Masyarakat dalam Penyimpanan, Perawatan, Pelestarian, dan Pendaftaran Naskah Kuno	Jumlah masyarakat yang berperan dalam penyimpanan, perawatan, pelestarian dan pendaftaran naskah kuno				40 Orang	10.027.100,00	Kab. Purworejo, Semua Kecamatan, Semua Kel/Desa	DANA TRANSFER UMUM-DANA ALOKASI UMUM	-	3. Pemantapan kualitas hidup dan kapasitas SDM	Pemustaka		14.000.000,00	DINAS PERPUSTAKAAN DAN KEARSIPAN
	2	23	03	2.01	0004	Pengembangan, Pengolahan dan Pengalihmediakan Naskah Kuno yang Dimiliki oleh Masyarakat untuk Dilestarikan dan Didayagunakan														

No	Kode					Urusan / Bidang Urusan / Program / Kegiatan / Sub Kegiatan	Indikator Program / Kegiatan / Sub Kegiatan	Target Akhir Periode Renstra OPD	Realisasi Capaian RENJA OPD Tahun 2023	Prakiraan Capaian Target RENJA OPD Tahun 2024	Capaian Kinerja Dan Kerangka Pendanaan					Kelompok Sasaran	Prakiraan Maju Rencana Tahun 2024		Perangkat Daerah Penanggung Jawab		
											Target 2025	Pagu Indikatif (Rp)	Lokasi	Sumber Dana	Prioritas		Target	Pagu Indikatif (Rp)			
															Nasional					Daerah	
1																					
						Jumlah Naskah Kuno yang dimiliki masyarakat yang dilakukan pengembangan pengolahan, pengalihmediaan untuk dilestarikan dan didayagunakan				1 Eksemplar	7.362.000,00	Kab. Purworejo, Semua Kecamatan, Semua Kel/Desa	DANA TRANSFER UMUM-DANA ALOKASI UMUM	-	3. Pemantapan kualitas hidup dan kapasitas SDM	Pemustaka		15.000.000,00	DINAS PERPUSTAKAAN DAN KEARSIPAN		
2	24	URUSAN PEMERINTAHAN BIDANG KEARSIPAN										445.150.600,00							783.000.000,00		
4	2	24	02			PROGRAM PENGELOLAAN ARSIP	Persentase Arsip yang Dikelola	-			95,83 %						-		748.000.000,00		
	2	24	02	2.01		Pengelolaan Arsip Dinamis Daerah Kabupaten/Kota	Pelaksanaan Pengawasan Kearsipan Kewenangan Kabupaten	-			2 Laporan				5. Pewujudan tata kelola pemerintahan yang bersih, akuntabel, kapabel, prima, dan transparan	Aparatur	-		130.000.000,00		
2	24	02	2.01	0003	Pengawasan Arsip Dinamis Kewenangan Kabupaten/Kota																
						Jumlah Laporan Hasil Pengawasan Arsip Dinamis Kewenangan Kabupaten/Kota				2 Laporan	111.779.400,00	Kab. Purworejo, Semua Kecamatan, Semua Kel/Desa	DANA TRANSFER UMUM-DANA ALOKASI UMUM	-	5. Pewujudan tata kelola pemerintahan yang bersih, akuntabel, kapabel, prima, dan transparan	Aparatur			130.000.000,00	DINAS PERPUSTAKAAN DAN KEARSIPAN	
2	24	02	2.02			Pengelolaan Arsip Statis Daerah Kabupaten/Kota	Jumlah Khasanah Arsip Statis (arsip bernilai sejarah)	-			320 Arsip				5. Pewujudan tata kelola pemerintahan yang bersih, akuntabel, kapabel, prima, dan transparan	Aparatur	-		330.000.000,00		
2	24	02	2.02	0004	Akuisisi, Pengolahan, Preservasi, dan Akses Arsip Statis																
						Jumlah Arsip Statis yang Dilakukan Akuisisi, Pengolahan, Preservasi dan Akses Arsip Statis				320 Arsip	108.193.500,00	Kab. Purworejo, Semua Kecamatan, Semua Kel/Desa	DANA TRANSFER UMUM-DANA ALOKASI UMUM	-	5. Pewujudan tata kelola pemerintahan yang bersih, akuntabel, kapabel, prima, dan transparan	Aparatur			330.000.000,00	DINAS PERPUSTAKAAN DAN KEARSIPAN	
2	24	02	2.03			Pengelolaan Simpul Jaringan Informasi Kearsipan Nasional Tingkat Kabupaten/Kota	Pemberdayaan Kapasitas Unit Kearsipan dan Lembaga Kearsipan Daerah Kabupaten	-			5 Laporan				5. Pewujudan tata kelola pemerintahan yang bersih, akuntabel, kapabel, prima, dan transparan	Aparatur	-		288.000.000,00		
2	24	02	2.03	0002	Pemberdayaan Kapasitas Unit Kearsipan dan Lembaga Kearsipan Daerah Kabupaten/Kota																
						Jumlah Laporan Hasil Pemberdayaan Kapasitas Unit Kearsipan dan Lembaga Kearsipan Daerah Kabupaten/Kota				5 Laporan	196.984.300,00	Kab. Purworejo, Semua Kecamatan, Semua Kel/Desa	DANA TRANSFER UMUM-DANA ALOKASI UMUM	-	5. Pewujudan tata kelola pemerintahan yang bersih, akuntabel, kapabel, prima, dan transparan	Aparatur			288.000.000,00	DINAS PERPUSTAKAAN DAN KEARSIPAN	
5	2	24	03			PROGRAM PERLINDUNGAN DAN PENYELAMATAN ARSIP	Persentase Arsip yang Dilindungi dan Diselamatkan	-			90,00 %						-		35.000.000,00		
2	24	03	2.03			Penyelamatan Arsip Perangkat Daerah Kabupaten/Kota yang Digabung dan/atau Dibubarkan, dan Pemekaran Daerah Kecamatan dan Desa/Kelurahan	Jumlah Daftar Arsip Hasil Penyelamatan Arsip dari Perangkat Daerah yang Digabung dan/atau Dibubarkan, dan Pemekaran Daerah Kecamatan dan Desa/Kelurahan	-			1 Dokumen				5. Pewujudan tata kelola pemerintahan yang bersih, akuntabel, kapabel, prima, dan transparan	Aparatur	-		20.000.000,00		
2	24	03	2.03	0001	Pendataan, Penyusunan Daftar dan Penilaian serta Penyerahan atau Pemusnahan Arsip bagi Penggabungan Perangkat Daerah Kabupaten/Kota																
						Jumlah Daftar Arsip yang Dilakukan Pendataan, Penyusunan dan Penilaian serta Penyerahan atau Pemusnahan Arsip bagi Penggabungan Perangkat Daerah Kabupaten/Kota				2 Daftar	13.951.400,00	Kab. Purworejo, Semua Kecamatan, Semua Kel/Desa	DANA TRANSFER UMUM-DANA ALOKASI UMUM	-	5. Pewujudan tata kelola pemerintahan yang bersih, akuntabel, kapabel, prima, dan transparan	Aparatur			20.000.000,00	DINAS PERPUSTAKAAN DAN KEARSIPAN	
2	24	03	2.04			Autentikasi Arsip Statis dan Arsip Hasil Alih Media Kabupaten/Kota	Jumlah Arsip Statis dan Arsip Hasil Alih Media yang Dilakukan Autentikasi	-			660 Arsip				5. Pewujudan tata kelola pemerintahan yang bersih, akuntabel, kapabel, prima, dan transparan	Aparatur	-		15.000.000,00		
2	24	03	2.04	0002	Penilaian dan Penetapan Hasil Alih Media Sesuai Persyaratan Penjaminan Keabsahan Arsip																
						Jumlah Daftar Arsip yang Dilakukan Penilaian dan Penetapan Alih Media Sesuai Persyaratan Penjaminan Keabsahan Arsip				660 Arsip	14.242.000,00	Kab. Purworejo, Semua Kecamatan, Semua Kel/Desa	DANA TRANSFER UMUM-DANA ALOKASI UMUM	-	5. Pewujudan tata kelola pemerintahan yang bersih, akuntabel, kapabel, prima, dan transparan	Aparatur			15.000.000,00	DINAS PERPUSTAKAAN DAN KEARSIPAN	
J U M L A H											6.333.276.050,00									7.905.000.000,00	

RENCANA KERJA ORGANISASI PERANGKAT DAERAH (RENJA OPD)
DINAS PERINDUSTRIAN, TRANSMIGRASI DAN TENAGA KERJA/KAB. PURWOREJO
TAHUN 2025

No	Kode				Urusan / Bidang Urusan / Program / Kegiatan / Sub Kegiatan	Indikator Program / Kegiatan / Sub Kegiatan	Target Akhir Periode Renstra OPD	Realisasi Capaian RENJA OPD Tahun 2023	Prakiraan Capaian Target RENJA OPD Tahun 2024	Capaian Kinerja Dan Kerangka Pendanaan				Kelompok Sasaran	Prakiraan Maju Rencana Tahun 2024		Perangkat Daerah Penanggung Jawab		
										Target 2025	Pagu Indikatif (Rp)	Lokasi	Sumber Dana		Prioritas			Target	Pagu Indikatif (Rp)
															Nasional	Daerah			
1	2	3	4	5	6	7	8	9	10	11	12	13	14	15	16	17			
					DINAS PERINDUSTRIAN, TRANSMIGRASI DAN TENAGA KERJA										10.131.662.656,00				
2					URUSAN PEMERINTAHAN WAJIB YANG TIDAK BERKAITAN DENGAN PELAYANAN DASAR										2.129.095.620,00				
2	07				URUSAN PEMERINTAHAN BIDANG TENAGA KERJA										2.129.095.620,00				
1	2	07	02		PROGRAM PERENCANAAN TENAGA KERJA	Persentase Rencana Tenaga Kerja yang Disusun	-				100,00 %	17.000.000,00			-	18.700.000,00			
	2	07	02	2.01	Penyusunan Rencana Tenaga Kerja (RTK)	Rencana Tenaga Kerja	-				2 dokumen	17.000.000,00			-	18.700.000,00			
2	07	02	2.01	0003	Fasilitasi Penyusunan Rencana Tenaga Kerja Mikro														
						Jumlah SDM Perusahaan yang mampu menyusun RTK Mikro					1 Orang	17.000.000,00	Kab. Purworejo, Semua Kecamatan, Semua Kel/Desa	DANA TRANSFER UMUM-DANA ALOKASI UMUM	-	1. Peningkatan kapasitas perekonomian yang berdaya saing dan berkelanjutan berbasis sektor unggulan didukung dengan infrastruktur yang merata dan berkualitas 4. Pemantapan percepatan pengurangan kemiskinan dan pengangguran	-	18.700.000,00	DINAS PERINDUSTRIAN, TRANSMIGRASI DAN TENAGA KERJA
2	2	07	03		PROGRAM PELATIHAN KERJA DAN PRODUKTIVITAS TENAGA KERJA	Persentase Pencari Kerja yang Memiliki Kompetensi	-				88,46 %	2.081.681.950,00				-	1.626.000.500,00		
	2	07	03	2.01	Pelaksanaan Pelatihan berdasarkan Unit Kompetensi	Persentase Pencari Kerja yang mendapat pelayanan pelatihan Balai Latihan Kerja	-				64,00 %	2.025.826.600,00			-	1.563.756.500,00			
2	07	03	2.01	0001	Proses Pelaksanaan Pendidikan dan Pelatihan Keterampilan bagi Pencari Kerja berdasarkan Kluster Kompetensi														
						Jumlah Tenaga Kerja yang Mendapat Pelatihan Berbasis Kompetensi pada Tahun n					576 Orang	1.793.585.400,00	Kab. Purworejo, Semua Kecamatan, Semua Kel/Desa	DANA TRANSFER UMUM-DANA ALOKASI UMUM, DBH CUKAI HASIL TEMBAKAU (CHT)	-	1. Peningkatan kapasitas perekonomian yang berdaya saing dan berkelanjutan berbasis sektor unggulan didukung dengan infrastruktur yang merata dan berkualitas 4. Pemantapan percepatan pengurangan kemiskinan dan pengangguran	-	853.756.500,00	DINAS PERINDUSTRIAN, TRANSMIGRASI DAN TENAGA KERJA
2	07	03	2.01	0003	Pengadaan Sarana Pelatihan Kerja Kabupaten/Kota														
						Jumlah Pengadaan dan Pemeliharaan Sarana Pelatihan Kerja					101 Unit	232.241.200,00	Kab. Purworejo, Purworejo, Cangkrepidul	DANA TRANSFER UMUM-DANA ALOKASI UMUM	-	1. Peningkatan kapasitas perekonomian yang berdaya saing dan berkelanjutan berbasis sektor unggulan didukung dengan infrastruktur yang merata dan berkualitas	-	710.000.000,00	DINAS PERINDUSTRIAN, TRANSMIGRASI DAN TENAGA KERJA
2	07	03	2.02		Pembinaan Lembaga Pelatihan Kerja Swasta	Persentase LPKS yang terbina	-				100 %	19.235.350,00				-	21.962.000,00		
2	07	03	2.02	0001	Pembinaan Lembaga Pelatihan Kerja Swasta														

No	Kode					Urusan / Bidang Urusan / Program / Kegiatan / Sub Kegiatan	Indikator Program / Kegiatan / Sub Kegiatan	Target Akhir Periode Renstra OPD	Realisasi Capaian RENJA OPD Tahun 2023	Prakiraan Capaian Target RENJA OPD Tahun 2024	Capaian Kinerja Dan Kerangka Pendanaan					Kelompok Sasaran	Prakiraan Maju Rencana Tahun 2024		Perangkat Daerah Penanggung Jawab	
											Target 2025	Pagu Indikatif (Rp)	Lokasi	Sumber Dana	Prioritas		Target	Pagu Indikatif (Rp)		
															Nasional					Daerah
1	2	3	4	5	6	7	8	9	10	11	12	13	14	15	16	17				
						Jumlah Lembaga Pelatihan Kerja Swasta yang Dibina				36 Lembaga	19.235.350,00	Kab. Purworejo, Semua Kecamatan, Semua Kel/Desa	DANA TRANSFER UMUM-DANA ALOKASI UMUM	-	1. Peningkatan kapasitas perekonomian yang berdaya saing dan berkelanjutan berbasis sektor unggulan didukung dengan infrastruktur yang merata dan berkualitas 4. Pemantapan percepatan pengurangan kemiskinan dan pengangguran	-	21.962.000,00	DINAS PERINDUSTRIAN, TRANSMIGRASI DAN TENAGA KERJA		
2	07	03	2.03		Perizinan dan Pendaftaran Lembaga Pelatihan Kerja	Persentase LPK yang difasilitasi perizinan dan pendaftarannya	-			100 %	10.000.000,00			-	1. Peningkatan kapasitas perekonomian yang berdaya saing dan berkelanjutan berbasis sektor unggulan didukung dengan infrastruktur yang merata dan berkualitas 4. Pemantapan percepatan pengurangan kemiskinan dan pengangguran	-	11.000.000,00			
2	07	03	2.03	0001	Penyediaan Sumber Daya Perizinan Lembaga Pelatihan Kerja Secara Terintegrasi															
						Jumlah Sumber Daya Perizinan Lembaga Pelatihan Kerja Secara Terintegrasi				7 Perizinan	10.000.000,00	Kab. Purworejo, Semua Kecamatan, Semua Kel/Desa	DANA TRANSFER UMUM-DANA ALOKASI UMUM	-	1. Peningkatan kapasitas perekonomian yang berdaya saing dan berkelanjutan berbasis sektor unggulan didukung dengan infrastruktur yang merata dan berkualitas 4. Pemantapan percepatan pengurangan kemiskinan dan pengangguran	-	11.000.000,00	DINAS PERINDUSTRIAN, TRANSMIGRASI DAN TENAGA KERJA		
2	07	03	2.04		Konsultasi Produktivitas pada Perusahaan Kecil	Jumlah perusahaan kecil yang diberikan konsultasi produktivitas	-			10 Perusahaan	26.620.000,00			-	1. Peningkatan kapasitas perekonomian yang berdaya saing dan berkelanjutan berbasis sektor unggulan didukung dengan infrastruktur yang merata dan berkualitas 4. Pemantapan percepatan pengurangan kemiskinan dan pengangguran	-	29.282.000,00			
2	07	03	2.04	0001	Pelaksanaan Konsultasi Produktivitas kepada Perusahaan Kecil															
						Jumlah Perusahaan Kecil yang Mendapat Konsultasi Peningkatan Produktivitas				10 Perusahaan	26.620.000,00	Kab. Purworejo, Semua Kecamatan, Semua Kel/Desa	DANA TRANSFER UMUM-DANA ALOKASI UMUM	-	1. Peningkatan kapasitas perekonomian yang berdaya saing dan berkelanjutan berbasis sektor unggulan didukung dengan infrastruktur yang merata dan berkualitas 4. Pemantapan percepatan pengurangan kemiskinan dan pengangguran	-	29.282.000,00	DINAS PERINDUSTRIAN, TRANSMIGRASI DAN TENAGA KERJA		
3	2	07	04		PROGRAM PENEMPATAN TENAGA KERJA	Persentase Pencari Kerja yang Ditempatkan melalui Mekanisme Layanan Antar Kerja	-			45,00 %	204.727.400,00			-		-	243.100.000,00			
2	07	04	2.01		Pelayanan antar Kerja di Daerah Kabupaten/Kota	Terlaksananya Pelayanan Antar kerja di Daerah Kabupaten/Kota	-			100 %	79.227.400,00			-	1. Peningkatan kapasitas perekonomian yang berdaya saing dan berkelanjutan berbasis sektor unggulan didukung dengan infrastruktur yang merata dan berkualitas 4. Pemantapan percepatan pengurangan kemiskinan dan pengangguran	-	105.050.000,00			
2	07	04	2.01	0002	Pelayanan antar Kerja															
						Jumlah Tenaga Kerja yang Ditempatkan Melalui Layanan AKAD dan AKL				2100 Orang	48.727.400,00	Kab. Purworejo, Semua Kecamatan, Semua Kel/Desa	DANA TRANSFER UMUM-DANA ALOKASI UMUM	-	1. Peningkatan kapasitas perekonomian yang berdaya saing dan berkelanjutan berbasis sektor unggulan didukung dengan infrastruktur yang merata dan berkualitas 4. Pemantapan percepatan pengurangan kemiskinan dan pengangguran	-	71.500.000,00	DINAS PERINDUSTRIAN, TRANSMIGRASI DAN TENAGA KERJA		
2	07	04	2.01	0003	Penyuluhan dan Bimbingan Jabatan bagi Pencari Kerja															

No	Kode					Urusan / Bidang Urusan / Program / Kegiatan / Sub Kegiatan	Indikator Program / Kegiatan / Sub Kegiatan	Target Akhir Periode Renstra OPD	Realisasi Capaian RENJA OPD Tahun 2023	Prakiraan Capaian Target RENJA OPD Tahun 2024	Capaian Kinerja Dan Kerangka Pendanaan					Kelompok Sasaran	Prakiraan Maju Rencana Tahun 2024		Perangkat Daerah Penanggung Jawab	
											Target 2025	Pagu Indikatif (Rp)	Lokasi	Sumber Dana	Prioritas		Target	Pagu Indikatif (Rp)		
															Nasional					Daerah
1	2	3	4	5	6	7	8	9	10	11	12	13	14	15	16	17				
						Jumlah Pencari Kerja yang Mendapatkan Penyuluhan dan Bimbingan Jabatan				50 Orang	7.000.000,00	Kab. Purworejo, Semua Kecamatan, Semua Kel/Desa	DANA TRANSFER UMUM-DANA ALOKASI UMUM	-	1. Peningkatan kapasitas perekonomian yang berdaya saing dan berkelanjutan berbasis sektor unggulan didukung dengan infrastruktur yang merata dan berkualitas 4. Pemantapan percepatan pengurangan kemiskinan dan pengangguran			7.700.000,00	DINAS PERINDUSTRIAN, TRANSMIGRASI DAN TENAGA KERJA	
2	07	04	2.01	0004	Penyelenggaraan Unit Layanan Disabilitas Ketenagakerjaan															
						Jumlah Tenaga Kerja Disabilitas yang Mendapatkan Fasilitas Layanan ULD				5 Orang	2.000.000,00	Kab. Purworejo, Semua Kecamatan, Semua Kel/Desa	DANA TRANSFER UMUM-DANA ALOKASI UMUM	-	1. Peningkatan kapasitas perekonomian yang berdaya saing dan berkelanjutan berbasis sektor unggulan didukung dengan infrastruktur yang merata dan berkualitas 4. Pemantapan percepatan pengurangan kemiskinan dan pengangguran			2.200.000,00	DINAS PERINDUSTRIAN, TRANSMIGRASI DAN TENAGA KERJA	
2	07	04	2.01	0005	Perluasan Kesempatan Kerja															
						Jumlah Tenaga Kerja yang Diberdayakan Melalui program Perluasan Kesempatan Kerja				20 Orang	21.500.000,00	Kab. Purworejo, Semua Kecamatan, Semua Kel/Desa	DANA TRANSFER UMUM-DANA ALOKASI UMUM	-	1. Peningkatan kapasitas perekonomian yang berdaya saing dan berkelanjutan berbasis sektor unggulan didukung dengan infrastruktur yang merata dan berkualitas 4. Pemantapan percepatan pengurangan kemiskinan dan pengangguran			23.650.000,00	DINAS PERINDUSTRIAN, TRANSMIGRASI DAN TENAGA KERJA	
2	07	04	2.03		Pengelolaan Informasi Pasar Kerja	Terlaksananya Informasi Pasar Kerja	-			100 %	96.000.000,00			-	1. Peningkatan kapasitas perekonomian yang berdaya saing dan berkelanjutan berbasis sektor unggulan didukung dengan infrastruktur yang merata dan berkualitas 4. Pemantapan percepatan pengurangan kemiskinan dan pengangguran			105.600.000,00		
2	07	04	2.03	0003	Job Fair/Bursa Kerja															
						Jumlah Pencari Kerja yang Mendapatkan Pekerjaan Melalui Job Fair/Bursa Kerja				300 Orang	96.000.000,00	Kab. Purworejo, Semua Kecamatan, Semua Kel/Desa	DANA TRANSFER UMUM-DANA ALOKASI UMUM	-	1. Peningkatan kapasitas perekonomian yang berdaya saing dan berkelanjutan berbasis sektor unggulan didukung dengan infrastruktur yang merata dan berkualitas 4. Pemantapan percepatan pengurangan kemiskinan dan pengangguran			105.600.000,00	DINAS PERINDUSTRIAN, TRANSMIGRASI DAN TENAGA KERJA	
2	07	04	2.04		Pelindungan PMI (Pra dan Purna Penempatan) di Daerah Kabupaten/Kota	Persentase PMI (pra dan purna) yang mendapat kan pelatihan/ pemberdayaan	-			12,50 %	29.500.000,00			-	1. Peningkatan kapasitas perekonomian yang berdaya saing dan berkelanjutan berbasis sektor unggulan didukung dengan infrastruktur yang merata dan berkualitas 4. Pemantapan percepatan pengurangan kemiskinan dan pengangguran			32.450.000,00		
2	07	04	2.04	0001	Peningkatan Pelindungan dan Kompetensi Calon Pekerja Migran Indonesia (PMI)/Pekerja Migran Indonesia (PMI)															
						Jumlah CPMI/PMI yang Dilindungi dan Ditingkatkan Kompetensinya				50 Orang	8.000.000,00	Kab. Purworejo, Semua Kecamatan, Semua Kel/Desa	DANA TRANSFER UMUM-DANA ALOKASI UMUM	-	1. Peningkatan kapasitas perekonomian yang berdaya saing dan berkelanjutan berbasis sektor unggulan didukung dengan infrastruktur yang merata dan berkualitas 4. Pemantapan percepatan pengurangan kemiskinan dan pengangguran			8.800.000,00	DINAS PERINDUSTRIAN, TRANSMIGRASI DAN TENAGA KERJA	
2	07	04	2.04	0003	Pemberdayaan Pekerja Migran Indonesia Purna Penempatan															
						Jumlah PMI Purna yang Diberdayakan				20 Orang	21.500.000,00	Kab. Purworejo, Semua Kecamatan, Semua Kel/Desa	DANA TRANSFER UMUM-DANA ALOKASI UMUM	-	1. Peningkatan kapasitas perekonomian yang berdaya saing dan berkelanjutan berbasis sektor unggulan didukung dengan infrastruktur yang merata dan berkualitas 4. Pemantapan percepatan pengurangan kemiskinan dan pengangguran			23.650.000,00	DINAS PERINDUSTRIAN, TRANSMIGRASI DAN TENAGA KERJA	

No	Kode					Urusan / Bidang Urusan / Program / Kegiatan / Sub Kegiatan	Indikator Program / Kegiatan / Sub Kegiatan	Target Akhir Periode Renstra OPD	Realisasi Capaian RENJA OPD Tahun 2023	Prakiraan Capaian Target RENJA OPD Tahun 2024	Capaian Kinerja Dan Kerangka Pendanaan					Kelompok Sasaran	Prakiraan Maju Rencana Tahun 2024		Perangkat Daerah Penanggung Jawab		
											Target 2025	Pagu Indikatif (Rp)	Lokasi	Sumber Dana	Prioritas		Target	Pagu Indikatif (Rp)			
															Nasional					Daerah	
1	2					3	4	5	6	7	8	9	10	11	12	13	14	15	16	17	
4	2	07	05			PROGRAM HUBUNGAN INDUSTRIAL	Persentase Sarana Hubungan Industrial dan Syarat Kerja	-			55,00 %	149.622.450,00						-	241.295.120,00		
	2	07	05	2.01		Pengesahan Peraturan Perusahaan dan Pendaftaran Perjanjian Kerja Bersama untuk Perusahaan yang Hanya Beroperasi dalam 1 (Satu) Daerah Kabupaten/Kota	Persentase PP dan PKB yang disahkan dan di daftarkan	-			52,53 %	9.747.850,00			-	1. Peningkatan kapasitas perekonomian yang berdaya saing dan berkelanjutan berbasis sektor unggulan didukung dengan infrastruktur yang merata dan berkualitas 4. Pemantapan percepatan pengurangan kemiskinan dan pengangguran	-	-	18.514.100,00		
	2	07	05	2.01	0001	Pengesahan Peraturan Perusahaan bagi Perusahaan															
							Jumlah Perusahaan yang Melaksanakan Pengesahan Peraturan Perusahaan yang Terkait dengan Hubungan Industrial dan Terdaftar di WLKP Online				5 Perusahaan	9.747.850,00	Kab. Purworejo, Semua Kecamatan, Semua Kel/Desa	DANA TRANSFER UMUM-DANA ALOKASI UMUM	-	1. Peningkatan kapasitas perekonomian yang berdaya saing dan berkelanjutan berbasis sektor unggulan didukung dengan infrastruktur yang merata dan berkualitas 4. Pemantapan percepatan pengurangan kemiskinan dan pengangguran	-	-	18.514.100,00	DINAS PERINDUSTRIAN, TRANSMIGRASI DAN TENAGA KERJA	
	2	07	05	2.02		Pencegahan dan Penyelesaian Perselisihan Hubungan Industrial, Mogok Kerja dan Penutupan Perusahaan di Daerah Kabupaten/Kota	Persentase perlindungan dan kesejahteraan pekerja	-			100 %	139.874.600,00			-	1. Peningkatan kapasitas perekonomian yang berdaya saing dan berkelanjutan berbasis sektor unggulan didukung dengan infrastruktur yang merata dan berkualitas 4. Pemantapan percepatan pengurangan kemiskinan dan pengangguran	-	-	222.781.020,00		
	2	07	05	2.02	0002	Penyelesaian Perselisihan Hubungan Industrial, Mogok Kerja, dan Penutupan Perusahaan yang Berakibat/Berdampak pada Kepentingan di 1 (satu) Daerah Kabupaten/Kota															
							Jumlah Perkara Perselisihan yang terselesaikan				6 Perkara	20.783.700,00	Kab. Purworejo, Semua Kecamatan, Semua Kel/Desa	DANA TRANSFER UMUM-DANA ALOKASI UMUM	-	1. Peningkatan kapasitas perekonomian yang berdaya saing dan berkelanjutan berbasis sektor unggulan didukung dengan infrastruktur yang merata dan berkualitas 4. Pemantapan percepatan pengurangan kemiskinan dan pengangguran	-	-	22.862.070,00	DINAS PERINDUSTRIAN, TRANSMIGRASI DAN TENAGA KERJA	
	2	07	05	2.02	0004	Pelaksanaan Operasional Lembaga Kerja Sama Tripartit Daerah Kabupaten/Kota															
							Jumlah LKS Tripartit yang Dibina				1 Lembaga	119.090.900,00	Kab. Purworejo, Semua Kecamatan, Semua Kel/Desa	DANA TRANSFER UMUM-DANA ALOKASI UMUM	-	1. Peningkatan kapasitas perekonomian yang berdaya saing dan berkelanjutan berbasis sektor unggulan didukung dengan infrastruktur yang merata dan berkualitas 4. Pemantapan percepatan pengurangan kemiskinan dan pengangguran	-	-	199.918.950,00	DINAS PERINDUSTRIAN, TRANSMIGRASI DAN TENAGA KERJA	
	3					URUSAN PEMERINTAHAN PILIHAN						10.281.673.450,00							8.002.567.036,00		
	3	31				URUSAN PEMERINTAHAN BIDANG PERINDUSTRIAN						10.180.250.100,00							7.773.049.176,00		
5	3	31	01			PROGRAM PENUNJANG URUSAN PEMERINTAHAN DAERAH KABUPATEN/KOTA	Persentase Layanan Penunjang Urusan Pemerintahan Daerah Kabupaten	-			100 %	7.476.353.550,00						-	7.773.049.176,00		
	3	31	01	2.01		Perencanaan, Penganggaran, dan Evaluasi Kinerja Perangkat Daerah	Dokumen Perencanaan, Penganggaran, dan Evaluasi Kinerja Perangkat Daerah	-			28 dok	42.961.100,00			-	4. Peningkatan tata kelola pemerintahan yang lebih adaptif dan kolaboratif 5. Pewujudan tata kelola pemerintahan yang bersih, akuntabel, kapabel, prima, dan transparan	-	-	57.934.800,00		
	3	31	01	2.01	0001	Penyusunan Dokumen Perencanaan Perangkat Daerah															
							Jumlah Dokumen Perencanaan Perangkat Daerah				16 Dokumen	19.905.200,00	Kab. Purworejo, Semua Kecamatan, Semua Kel/Desa	DANA TRANSFER UMUM-DANA ALOKASI UMUM	-	4. Peningkatan tata kelola pemerintahan yang lebih adaptif dan kolaboratif 5. Pewujudan tata kelola pemerintahan yang bersih, akuntabel, kapabel, prima, dan transparan	-	-	21.895.000,00	DINAS PERINDUSTRIAN, TRANSMIGRASI DAN TENAGA KERJA	
	3	31	01	2.01	0002	Koordinasi dan Penyusunan Dokumen RKA-SKPD															
							Jumlah Dokumen RKA-SKPD dan Laporan Hasil Koordinasi Penyusunan Dokumen RKA-SKPD				1 Dokumen	1.745.700,00	Kab. Purworejo, Semua Kecamatan, Semua Kel/Desa	DANA TRANSFER UMUM-DANA ALOKASI UMUM	-	4. Peningkatan tata kelola pemerintahan yang lebih adaptif dan kolaboratif 5. Pewujudan tata kelola pemerintahan yang bersih, akuntabel, kapabel, prima, dan transparan	-	-	2.715.000,00	DINAS PERINDUSTRIAN, TRANSMIGRASI DAN TENAGA KERJA	

No	Kode					Urusan / Bidang Urusan / Program / Kegiatan / Sub Kegiatan	Indikator Program / Kegiatan / Sub Kegiatan	Target Akhir Periode Renstra OPD	Realisasi Capaian RENJA OPD Tahun 2023	Prakiraan Capaian Target RENJA OPD Tahun 2024	Capaian Kinerja Dan Kerangka Pendanaan					Kelompok Sasaran	Prakiraan Maju Rencana Tahun 2024		Perangkat Daerah Penanggung Jawab		
											Target 2025	Pagu Indikatif (Rp)	Lokasi	Sumber Dana	Prioritas		Target	Pagu Indikatif (Rp)			
															Nasional					Daerah	
1	2	3	4	5	6	7	8	9	10	11	12	13	14	15	16	17					
	3	31	01	2.01	0003	Koordinasi dan Penyusunan Dokumen Perubahan RKA-SKPD	Jumlah Dokumen Perubahan RKA-SKPD dan Laporan Hasil Koordinasi Penyusunan Dokumen Perubahan RKA-SKPD				1 Dokumen	1.745.700,00	Semua Kota/Kab, Semua Kecamatan, Semua Kel/Desa	DANA TRANSFER UMUM-DANA ALOKASI UMUM	-	4. Peningkatan tata kelola pemerintahan yang lebih adaptif dan kolaboratif 5. Pewujudan tata kelola pemerintahan yang bersih, akuntabel, kapabel, prima, dan transparan	-		2.715.000,00	DINAS PERINDUSTRIAN, TRANSMIGRASI DAN TENAGA KERJA	
	3	31	01	2.01	0004	Koordinasi dan Penyusunan DPA-SKPD	Jumlah Dokumen DPA-SKPD dan Laporan Hasil Koordinasi Penyusunan Dokumen DPA-SKPD				1 Dokumen	2.627.200,00	Kab. Purworejo, Semua Kecamatan, Semua Kel/Desa	DANA TRANSFER UMUM-DANA ALOKASI UMUM	-	4. Peningkatan tata kelola pemerintahan yang lebih adaptif dan kolaboratif 5. Pewujudan tata kelola pemerintahan yang bersih, akuntabel, kapabel, prima, dan transparan	-		4.250.400,00	DINAS PERINDUSTRIAN, TRANSMIGRASI DAN TENAGA KERJA	
	3	31	01	2.01	0005	Koordinasi dan Penyusunan Perubahan DPA- SKPD	Jumlah Dokumen Perubahan DPA-SKPD dan Laporan Hasil Koordinasi Penyusunan Dokumen Perubahan DPA-SKPD				1 Dokumen	2.627.200,00	Semua Kota/Kab, Semua Kecamatan, Semua Kel/Desa	DANA TRANSFER UMUM-DANA ALOKASI UMUM	-	4. Peningkatan tata kelola pemerintahan yang lebih adaptif dan kolaboratif 5. Pewujudan tata kelola pemerintahan yang bersih, akuntabel, kapabel, prima, dan transparan	-		4.250.400,00	DINAS PERINDUSTRIAN, TRANSMIGRASI DAN TENAGA KERJA	
	3	31	01	2.01	0006	Koordinasi dan Penyusunan Laporan Capaian Kinerja dan Ikhtisar Realisasi Kinerja SKPD	Jumlah Laporan Capaian Kinerja dan Ikhtisar Realisasi Kinerja SKPD dan Laporan Hasil Koordinasi Penyusunan Laporan Capaian Kinerja dan Ikhtisar Realisasi Kinerja SKPD				16 Laporan	5.114.800,00	Semua Kota/Kab, Semua Kecamatan, Semua Kel/Desa	DANA TRANSFER UMUM-DANA ALOKASI UMUM	-	4. Peningkatan tata kelola pemerintahan yang lebih adaptif dan kolaboratif 5. Pewujudan tata kelola pemerintahan yang bersih, akuntabel, kapabel, prima, dan transparan	-		7.875.000,00	DINAS PERINDUSTRIAN, TRANSMIGRASI DAN TENAGA KERJA	
	3	31	01	2.01	0007	Evaluasi Kinerja Perangkat Daerah	Jumlah Laporan Evaluasi Kinerja Perangkat Daerah				6 Laporan	9.195.300,00	Semua Kota/Kab, Semua Kecamatan, Semua Kel/Desa	DANA TRANSFER UMUM-DANA ALOKASI UMUM	-	4. Peningkatan tata kelola pemerintahan yang lebih adaptif dan kolaboratif 5. Pewujudan tata kelola pemerintahan yang bersih, akuntabel, kapabel, prima, dan transparan	-		14.234.000,00	DINAS PERINDUSTRIAN, TRANSMIGRASI DAN TENAGA KERJA	
	3	31	01	2.02		Administrasi Keuangan Perangkat Daerah	Persentase Layanan Administrasi Keuangan Perangkat Daerah	-			100 %	5.142.948.000,00			-	4. Peningkatan tata kelola pemerintahan yang lebih adaptif dan kolaboratif 5. Pewujudan tata kelola pemerintahan yang bersih, akuntabel, kapabel, prima, dan transparan	-		6.116.595.066,00		
	3	31	01	2.02	0001	Penyediaan Gaji dan Tunjangan ASN	Jumlah Orang yang Menerima Gaji dan Tunjangan ASN				50 Orang/bulan	5.130.788.000,00	Kab. Purworejo, Semua Kecamatan, Semua Kel/Desa	DANA TRANSFER UMUM-DANA ALOKASI UMUM	-	4. Peningkatan tata kelola pemerintahan yang lebih adaptif dan kolaboratif 5. Pewujudan tata kelola pemerintahan yang bersih, akuntabel, kapabel, prima, dan transparan	-		6.092.575.066,00	DINAS PERINDUSTRIAN, TRANSMIGRASI DAN TENAGA KERJA	
	3	31	01	2.02	0005	Koordinasi dan Penyusunan Laporan Keuangan Akhir Tahun SKPD	Jumlah Laporan Keuangan Akhir Tahun SKPD dan Laporan Hasil Koordinasi Penyusunan Laporan Keuangan Akhir Tahun SKPD				5 Laporan	2.080.000,00	Kab. Purworejo, Semua Kecamatan, Semua Kel/Desa	DANA TRANSFER UMUM-DANA ALOKASI UMUM	-	4. Peningkatan tata kelola pemerintahan yang lebih adaptif dan kolaboratif 5. Pewujudan tata kelola pemerintahan yang bersih, akuntabel, kapabel, prima, dan transparan	-		3.960.000,00	DINAS PERINDUSTRIAN, TRANSMIGRASI DAN TENAGA KERJA	
	3	31	01	2.02	0007	Koordinasi dan Penyusunan Laporan Keuangan Bulanan/ Triwulanan/ Semesteran SKPD	Jumlah Laporan Keuangan Bulanan/ Triwulanan/ Semesteran SKPD dan Laporan Koordinasi Penyusunan Laporan Keuangan Bulanan/Triwulanan/Semesteran SKPD				24 Laporan	10.080.000,00	Kab. Purworejo, Semua Kecamatan, Semua Kel/Desa	DANA TRANSFER UMUM-DANA ALOKASI UMUM	-	4. Peningkatan tata kelola pemerintahan yang lebih adaptif dan kolaboratif 5. Pewujudan tata kelola pemerintahan yang bersih, akuntabel, kapabel, prima, dan transparan	-		20.060.000,00	DINAS PERINDUSTRIAN, TRANSMIGRASI DAN TENAGA KERJA	
	3	31	01	2.05		Administrasi Kepegawaian Perangkat Daerah	Persentase Layanan Administrasi Kepegawaian Perangkat Daerah	-			100 %	30.000.000,00			-	4. Peningkatan tata kelola pemerintahan yang lebih adaptif dan kolaboratif 5. Pewujudan tata kelola pemerintahan yang bersih, akuntabel, kapabel, prima, dan transparan	-		48.914.550,00		
	3	31	01	2.05	0003	Pendataan dan Pengolahan Administrasi Kepegawaian									-		-				

No	Kode					Urusan / Bidang Urusan / Program / Kegiatan / Sub Kegiatan	Indikator Program / Kegiatan / Sub Kegiatan	Target Akhir Periode Renstra OPD	Realisasi Capaian RENJA OPD Tahun 2023	Prakiraan Capaian Target RENJA OPD Tahun 2024	Capaian Kinerja Dan Kerangka Pendanaan					Kelompok Sasaran	Prakiraan Maju Rencana Tahun 2024		Perangkat Daerah Penanggung Jawab	
											Target 2025	Pagu Indikatif (Rp)	Lokasi	Sumber Dana	Prioritas		Target	Pagu Indikatif (Rp)		
															Nasional					Daerah
1																				
						Jumlah Dokumen Pendataan dan Pengolahan Administrasi Kepegawaian				36 Dokumen	0,00	Kab. Purworejo, Semua Kecamatan, Semua Kel/Desa	DANA TRANSFER UMUM-DANA ALOKASI UMUM	-	4. Peningkatan tata kelola pemerintahan yang lebih adaptif dan kolaboratif 5. Pewujudan tata kelola pemerintahan yang bersih, akuntabel, kapabel, prima, dan transparan	-		12.914.550,00	DINAS PERINDUSTRIAN, TRANSMIGRASI DAN TENAGA KERJA	
3	31	01	2.05	0009	Pendidikan dan Pelatihan Pegawai Berdasarkan Tugas dan Fungsi															
						Jumlah Pegawai Berdasarkan Tugas dan Fungsi yang Mengikuti Pendidikan dan Pelatihan				13 Orang	30.000.000,00	Kab. Purworejo, Semua Kecamatan, Semua Kel/Desa	DANA TRANSFER UMUM-DANA ALOKASI UMUM	-	4. Peningkatan tata kelola pemerintahan yang lebih adaptif dan kolaboratif 5. Pewujudan tata kelola pemerintahan yang bersih, akuntabel, kapabel, prima, dan transparan	-		36.000.000,00	DINAS PERINDUSTRIAN, TRANSMIGRASI DAN TENAGA KERJA	
3	31	01	2.06		Administrasi Umum Perangkat Daerah	Persentase Layanan Administrasi Umum Perangkat Daerah	-			100 %	412.081.000,00			-	4. Peningkatan tata kelola pemerintahan yang lebih adaptif dan kolaboratif 5. Pewujudan tata kelola pemerintahan yang bersih, akuntabel, kapabel, prima, dan transparan	-		535.260.760,00		
3	31	01	2.06	0001	Penyediaan Komponen Instalasi															
						Jumlah Paket Komponen Instalasi Listrik/Penerangan Bangunan Kantor yang Disediakan				2 Paket	21.987.600,00	Kab. Purworejo, Semua Kecamatan, Semua Kel/Desa	DANA TRANSFER UMUM-DANA ALOKASI UMUM	-	4. Peningkatan tata kelola pemerintahan yang lebih adaptif dan kolaboratif 5. Pewujudan tata kelola pemerintahan yang bersih, akuntabel, kapabel, prima, dan transparan	-		24.186.360,00	DINAS PERINDUSTRIAN, TRANSMIGRASI DAN TENAGA KERJA	
3	31	01	2.06	0003	Penyediaan Peralatan Rumah Tangga															
						Jumlah Paket Peralatan Rumah Tangga yang Disediakan				2 Paket	31.422.950,00	Kab. Purworejo, Semua Kecamatan, Semua Kel/Desa	DANA TRANSFER UMUM-DANA ALOKASI UMUM	-	4. Peningkatan tata kelola pemerintahan yang lebih adaptif dan kolaboratif 5. Pewujudan tata kelola pemerintahan yang bersih, akuntabel, kapabel, prima, dan transparan	-		49.845.400,00	DINAS PERINDUSTRIAN, TRANSMIGRASI DAN TENAGA KERJA	
3	31	01	2.06	0004	Penyediaan Bahan Logistik Kantor															
						Jumlah Paket Bahan Logistik Kantor yang Disediakan				6 Paket	65.003.400,00	Kab. Purworejo, Semua Kecamatan, Semua Kel/Desa	DANA TRANSFER UMUM-DANA ALOKASI UMUM	-	4. Peningkatan tata kelola pemerintahan yang lebih adaptif dan kolaboratif 5. Pewujudan tata kelola pemerintahan yang bersih, akuntabel, kapabel, prima, dan transparan	-		65.003.400,00	DINAS PERINDUSTRIAN, TRANSMIGRASI DAN TENAGA KERJA	
3	31	01	2.06	0005	Penyediaan Barang Cetak dan Penggandaan															
						Jumlah Paket Barang Cetak dan Penggandaan yang Disediakan				12 Paket	28.202.250,00	Kab. Purworejo, Semua Kecamatan, Semua Kel/Desa	DANA TRANSFER UMUM-DANA ALOKASI UMUM	-	4. Peningkatan tata kelola pemerintahan yang lebih adaptif dan kolaboratif 5. Pewujudan tata kelola pemerintahan yang bersih, akuntabel, kapabel, prima, dan transparan	-		40.829.800,00	DINAS PERINDUSTRIAN, TRANSMIGRASI DAN TENAGA KERJA	
3	31	01	2.06	0006	Penyediaan Bahan Bacaan dan Peraturan Perundang-undangan															
						Jumlah Dokumen Bahan Bacaan dan Peraturan Perundang-Undangan yang Disediakan				12 Dokumen	3.624.000,00	Kab. Purworejo, Semua Kecamatan, Semua Kel/Desa	DANA TRANSFER UMUM-DANA ALOKASI UMUM	-	4. Peningkatan tata kelola pemerintahan yang lebih adaptif dan kolaboratif 5. Pewujudan tata kelola pemerintahan yang bersih, akuntabel, kapabel, prima, dan transparan	-		3.624.000,00	DINAS PERINDUSTRIAN, TRANSMIGRASI DAN TENAGA KERJA	
3	31	01	2.06	0007	Penyediaan Bahan/Material															
						Jumlah Paket Bahan/Material yang Disediakan				2 Paket	92.616.000,00	Kab. Purworejo, Semua Kecamatan, Semua Kel/Desa	DANA TRANSFER UMUM-DANA ALOKASI UMUM	-	4. Peningkatan tata kelola pemerintahan yang lebih adaptif dan kolaboratif 5. Pewujudan tata kelola pemerintahan yang bersih, akuntabel, kapabel, prima, dan transparan	-		101.877.000,00	DINAS PERINDUSTRIAN, TRANSMIGRASI DAN TENAGA KERJA	
3	31	01	2.06	0008	Fasilitasi Kunjungan Tamu															
						Jumlah Laporan Fasilitasi Kunjungan Tamu				1 Laporan	7.294.000,00	Kab. Purworejo, Semua Kecamatan, Semua Kel/Desa	DANA TRANSFER UMUM-DANA ALOKASI UMUM	-	4. Peningkatan tata kelola pemerintahan yang lebih adaptif dan kolaboratif 5. Pewujudan tata kelola pemerintahan yang bersih, akuntabel, kapabel, prima, dan transparan	-		12.746.800,00	DINAS PERINDUSTRIAN, TRANSMIGRASI DAN TENAGA KERJA	
3	31	01	2.06	0009	Penyelenggaraan Rapat Koordinasi dan Konsultasi SKPD															
						Jumlah Laporan Penyelenggaraan Rapat Koordinasi dan Konsultasi SKPD				1 Laporan	151.954.000,00	Kab. Purworejo, Semua Kecamatan, Semua Kel/Desa	DANA TRANSFER UMUM-DANA ALOKASI UMUM	-	4. Peningkatan tata kelola pemerintahan yang lebih adaptif dan kolaboratif 5. Pewujudan tata kelola pemerintahan yang bersih, akuntabel, kapabel, prima, dan transparan	-		200.101.000,00	DINAS PERINDUSTRIAN, TRANSMIGRASI DAN TENAGA KERJA	
3	31	01	2.06	0010	Penatausahaan Arsip Dinamis pada SKPD															

No	Kode					Urusan / Bidang Urusan / Program / Kegiatan / Sub Kegiatan	Indikator Program / Kegiatan / Sub Kegiatan	Target Akhir Periode Renstra OPD	Realisasi Capaian RENJA OPD Tahun 2023	Prakiraan Capaian Target RENJA OPD Tahun 2024	Capaian Kinerja Dan Kerangka Pendanaan					Kelompok Sasaran	Prakiraan Maju Rencana Tahun 2024		Perangkat Daerah Penanggung Jawab	
											Target 2025	Pagu Indikatif (Rp)	Lokasi	Sumber Dana	Prioritas		Target	Pagu Indikatif (Rp)		
															Nasional					Daerah
1	2					3	4	5	6	7	8	9	10	11	12	13	14	15	16	17
						Jumlah Dokumen Penatausahaan Arsip Dinamis pada SKPD				4 Dokumen	9.976.800,00	Kab. Purworejo, Semua Kecamatan, Semua Kel/Desa	DANA TRANSFER UMUM-DANA ALOKASI UMUM	-	4. Peningkatan tata kelola pemerintahan yang lebih adaptif dan kolaboratif 5. Pewujudan tata kelola pemerintahan yang bersih, akuntabel, kapabel, prima, dan transparan	-		37.047.000,00	DINAS PERINDUSTRIAN, TRANSMIGRASI DAN TENAGA KERJA	
3	31	01	2.07		Pengadaan Barang Milik Daerah Penunjang Urusan Pemerintah Daerah	Barang Milik Daerah (BMD) Penunjang Urusan Pemerintah Daerah yang Diadakan	-			1 jenis	643.864.300,00			-	4. Peningkatan tata kelola pemerintahan yang lebih adaptif dan kolaboratif 5. Pewujudan tata kelola pemerintahan yang bersih, akuntabel, kapabel, prima, dan transparan	-	-	0,00		
3	31	01	2.07	0001	Pengadaan Kendaraan Perorangan Dinas atau Kendaraan Dinas Jabatan															
						Jumlah Unit Kendaraan Perorangan Dinas atau Kendaraan Dinas Jabatan yang Disediakan				1 Unit	643.864.300,00	Semua Kota/Kab, Semua Kecamatan, Semua Kel/Desa	DANA TRANSFER UMUM-DANA ALOKASI UMUM	-	4. Peningkatan tata kelola pemerintahan yang lebih adaptif dan kolaboratif 5. Pewujudan tata kelola pemerintahan yang bersih, akuntabel, kapabel, prima, dan transparan	-		0,00	DINAS PERINDUSTRIAN, TRANSMIGRASI DAN TENAGA KERJA	
3	31	01	2.07	0011	Pengadaan Sarana dan Prasarana Pendukung Gedung Kantor atau Bangunan Lainnya															
						Jumlah Unit Sarana dan Prasarana Pendukung Gedung Kantor atau Bangunan Lainnya yang Disediakan				17 Unit	0,00	Kab. Purworejo, Semua Kecamatan, Semua Kel/Desa	DANA TRANSFER UMUM-DANA ALOKASI UMUM	-	4. Peningkatan tata kelola pemerintahan yang lebih adaptif dan kolaboratif 5. Pewujudan tata kelola pemerintahan yang bersih, akuntabel, kapabel, prima, dan transparan	-		0,00	DINAS PERINDUSTRIAN, TRANSMIGRASI DAN TENAGA KERJA	
3	31	01	2.08		Penyediaan Jasa Penunjang Urusan Pemerintahan Daerah	Jasa Penunjang Urusan Pemerintahan Daerah yang Disediakan	-			12 bulan	803.452.150,00			-	4. Peningkatan tata kelola pemerintahan yang lebih adaptif dan kolaboratif 5. Pewujudan tata kelola pemerintahan yang bersih, akuntabel, kapabel, prima, dan transparan	-	-	695.378.000,00		
3	31	01	2.08	0002	Penyediaan Jasa Komunikasi, Sumber Daya Air dan Listrik															
						Jumlah Laporan Penyediaan Jasa Komunikasi, Sumber Daya Air dan Listrik yang Disediakan				12 Laporan	281.010.000,00	Kab. Purworejo, Semua Kecamatan, Semua Kel/Desa	DANA TRANSFER UMUM-DANA ALOKASI UMUM	-	4. Peningkatan tata kelola pemerintahan yang lebih adaptif dan kolaboratif 5. Pewujudan tata kelola pemerintahan yang bersih, akuntabel, kapabel, prima, dan transparan	-		241.076.000,00	DINAS PERINDUSTRIAN, TRANSMIGRASI DAN TENAGA KERJA	
3	31	01	2.08	0004	Penyediaan Jasa Pelayanan Umum Kantor															
						Jumlah Laporan Penyediaan Jasa Pelayanan Umum Kantor yang Disediakan				12 Laporan	522.442.150,00	Kab. Purworejo, Semua Kecamatan, Semua Kel/Desa	DANA TRANSFER UMUM-DANA ALOKASI UMUM	-	4. Peningkatan tata kelola pemerintahan yang lebih adaptif dan kolaboratif 5. Pewujudan tata kelola pemerintahan yang bersih, akuntabel, kapabel, prima, dan transparan	-		454.302.000,00	DINAS PERINDUSTRIAN, TRANSMIGRASI DAN TENAGA KERJA	
3	31	01	2.09		Pemeliharaan Barang Milik Daerah Penunjang Urusan Pemerintahan Daerah	Barang Milik Daerah (BMD) Penunjang Urusan Pemerintahan Daerah yang Dipelihara	-			19 jenis	401.047.000,00			-	4. Peningkatan tata kelola pemerintahan yang lebih adaptif dan kolaboratif 5. Pewujudan tata kelola pemerintahan yang bersih, akuntabel, kapabel, prima, dan transparan	-	-	318.966.000,00		
3	31	01	2.09	0002	Penyediaan Jasa Pemeliharaan, Biaya Pemeliharaan, Pajak dan Perizinan Kendaraan Dinas Operasional atau Lapangan															
						Jumlah Kendaraan Dinas Operasional atau Lapangan yang Dipelihara dan Dibayarkan Pajak dan Perizinannya				19 Unit	86.980.000,00	Kab. Purworejo, Semua Kecamatan, Semua Kel/Desa	DANA TRANSFER UMUM-DANA ALOKASI UMUM	-	4. Peningkatan tata kelola pemerintahan yang lebih adaptif dan kolaboratif 5. Pewujudan tata kelola pemerintahan yang bersih, akuntabel, kapabel, prima, dan transparan	-		85.560.000,00	DINAS PERINDUSTRIAN, TRANSMIGRASI DAN TENAGA KERJA	
3	31	01	2.09	0006	Pemeliharaan Peralatan dan Mesin Lainnya															
						Jumlah Peralatan dan Mesin Lainnya yang Dipelihara				129 Unit	48.997.000,00	Kab. Purworejo, Semua Kecamatan, Semua Kel/Desa	DANA TRANSFER UMUM-DANA ALOKASI UMUM	-	4. Peningkatan tata kelola pemerintahan yang lebih adaptif dan kolaboratif 5. Pewujudan tata kelola pemerintahan yang bersih, akuntabel, kapabel, prima, dan transparan	-		53.897.000,00	DINAS PERINDUSTRIAN, TRANSMIGRASI DAN TENAGA KERJA	
3	31	01	2.09	0009	Pemeliharaan/Rehabilitasi Gedung Kantor dan Bangunan Lainnya															
						Jumlah Gedung Kantor dan Bangunan Lainnya yang Dipelihara/Direhabilitasi				3 Unit	242.500.000,00	Kab. Purworejo, Semua Kecamatan, Semua Kel/Desa	DANA TRANSFER UMUM-DANA ALOKASI UMUM	-	4. Peningkatan tata kelola pemerintahan yang lebih adaptif dan kolaboratif 5. Pewujudan tata kelola pemerintahan yang bersih, akuntabel, kapabel, prima, dan transparan	-		160.050.000,00	DINAS PERINDUSTRIAN, TRANSMIGRASI DAN TENAGA KERJA	
3	31	01	2.09	0010	Pemeliharaan/Rehabilitasi Sarana dan Prasarana Gedung Kantor atau Bangunan Lainnya															

No	Kode					Urusan / Bidang Urusan / Program / Kegiatan / Sub Kegiatan	Indikator Program / Kegiatan / Sub Kegiatan	Target Akhir Periode Renstra OPD	Realisasi Capaian RENJA OPD Tahun 2023	Prakiraan Capaian Target RENJA OPD Tahun 2024	Capaian Kinerja Dan Kerangka Pendanaan					Kelompok Sasaran	Prakiraan Maju Rencana Tahun 2024		Perangkat Daerah Penanggung Jawab	
											Target 2025	Pagu Indikatif (Rp)	Lokasi	Sumber Dana	Prioritas		Target	Pagu Indikatif (Rp)		
															Nasional					Daerah
1											8	9	10	11	12	13	14	15	16	17
							Jumlah Sarana dan Prasarana Gedung Kantor atau Bangunan Lainnya yang Dipelihara/Direhabilitasi				24 Unit	22.570.000,00	Kab. Purworejo, Semua Kecamatan, Semua Kel/Desa	DANA TRANSFER UMUM-DANA ALOKASI UMUM	-	4. Peningkatan tata kelola pemerintahan yang lebih adaptif dan kolaboratif 5. Pewujudan tata kelola pemerintahan yang bersih, akuntabel, kapabel, prima, dan transparan	-		19.459.000,00	DINAS PERINDUSTRIAN, TRANSMIGRASI DAN TENAGA KERJA
6	3	31	02			PROGRAM PERENCANAAN DAN PEMBANGUNAN INDUSTRI	Persentase Peningkatan Produktivitas IKM Tiap Tahunnya	-			8,10 %	2.672.696.550,00					-		0,00	
	3	31	02	2.01		Penyusunan dan Evaluasi Rencana Pembangunan Industri Kabupaten/Kota	Jumlah IKM yang mendapatkan layanan pengembangan Industri Kabupaten	-			170 IKM	2.672.696.550,00			-	1. Peningkatan kapasitas perekonomian yang berdaya saing dan berkelanjutan berbasis sektor unggulan didukung dengan infrastruktur yang merata dan berkualitas 1. Pemantapan pertumbuhan ekonomi melalui sektor unggulan	-		0,00	
	3	31	02	2.01	0003	Koordinasi, Sinkronisasi, dan Pelaksanaan Pembangunan Sumber Daya Industri														
							Jumlah Dokumen Hasil Koordinasi, Sinkronisasi, dan pelaksanaan Pembangunan Sumber Daya Industri				1 Dokumen	168.658.350,00	Kab. Purworejo, Semua Kecamatan, Semua Kel/Desa	DANA TRANSFER UMUM-DANA ALOKASI UMUM	-	1. Peningkatan kapasitas perekonomian yang berdaya saing dan berkelanjutan berbasis sektor unggulan didukung dengan infrastruktur yang merata dan berkualitas 1. Pemantapan pertumbuhan ekonomi melalui sektor unggulan	-		0,00	DINAS PERINDUSTRIAN, TRANSMIGRASI DAN TENAGA KERJA
	3	31	02	2.01	0005	Koordinasi, Sinkronisasi, dan Pelaksanaan Pemberdayaan Industri dan Peran Serta Masyarakat														
							Jumlah Dokumen Hasil Koordinasi, Sinkronisasi, dan Pelaksanaan Pemberdayaan Industri dan Peran Serta Masyarakat				2 Dokumen	2.504.038.200,00	Kab. Purworejo, Semua Kecamatan, Semua Kel/Desa	DBH CUKAI HASIL TEMBAKAU (CHT), DANA TRANSFER UMUM-DANA ALOKASI UMUM, DANA TRANSFER KHUSUS-DANA ALOKASI KHUSUS NON FISIK	-	1. Peningkatan kapasitas perekonomian yang berdaya saing dan berkelanjutan berbasis sektor unggulan didukung dengan infrastruktur yang merata dan berkualitas 1. Pemantapan pertumbuhan ekonomi melalui sektor unggulan	-		0,00	DINAS PERINDUSTRIAN, TRANSMIGRASI DAN TENAGA KERJA
7	3	31	03			PROGRAM PENGENDALIAN IZIN USAHA INDUSTRI	Persentase Perizinan Industri Kewenangan Kabupaten yang Memenuhi Komitmen Perizinan	-			42.72 %	9.200.000,00					-		0,00	
	3	31	03	2.01		Penerbitan Izin Usaha Industri (IUI), Izin Perluasan Usaha Industri (IPUI), Izin Usaha Kawasan Industri (IUKI) dan Izin Perluasan Kawasan Industri (IPKI) Kewenangan Kabupaten/Kota	Kelancaran pengadministrasian dan pemenuhan komitmen izin usaha Industri	-			55 IKM	9.200.000,00			-	1. Peningkatan kapasitas perekonomian yang berdaya saing dan berkelanjutan berbasis sektor unggulan didukung dengan infrastruktur yang merata dan berkualitas 1. Pemantapan pertumbuhan ekonomi melalui sektor unggulan	-		0,00	
	3	31	03	2.01	0004	Fasilitasi verifikasi pemenuhan persyaratan/standar kegiatan usaha sektor perindustrian dalam rangka penerbitan perizinan berusaha berbasis risiko melalui Sistem Informasi Industri Nasional (SIINas) yang terintegrasi dengan Sistem Online Single Submission Risk Base Approach (OSS RBA)														

No	Kode					Urusan / Bidang Urusan / Program / Kegiatan / Sub Kegiatan	Indikator Program / Kegiatan / Sub Kegiatan	Target Akhir Periode Renstra OPD	Realisasi Capaian RENJA OPD Tahun 2023	Prakiraan Capaian Target RENJA OPD Tahun 2024	Capaian Kinerja Dan Kerangka Pendanaan				Kelompok Sasaran	Prakiraan Maju Rencana Tahun 2024		Perangkat Daerah Penanggung Jawab		
											Target 2025	Pagu Indikatif (Rp)	Lokasi	Sumber Dana		Prioritas			Target	Pagu Indikatif (Rp)
																Nasional	Daerah			
1	2	3	4	5	6	7	8	9	10	11	12	13	14	15	16	17				
						Jumlah dokumen Laporan Verifikasi pemenuhan persyaratan/standar kegiatan usaha sektor perindustrian dalam rangka penerbitan perizinan berusaha berbasis risiko untuk bidang usaha sektor perindustrian dengan tingkat risiko usaha Menengah-Tinggi dan Tinggi, melalui SIINas yang terintegrasi dengan Sistem OSS RBA, bagi Penanaman Modal Dalam Negeri (PMDN) dengan skala usaha Industri Kecil dan Industri Menengah, selain bidang usaha tertentu yang menjadi kewenangan pemerintah pusat				35 Dokumen	9.200.000,00	Kab. Purworejo, Semua Kecamatan, Semua Kel/Desa	DANA TRANSFER UMUM-DANA ALOKASI UMUM	-	1. Peningkatan kapasitas perekonomian yang berdaya saing dan berkelanjutan berbasis sektor unggulan didukung dengan infrastruktur yang merata dan berkualitas 1. Pemantapan pertumbuhan ekonomi melalui sektor unggulan		0,00	DINAS PERINDUSTRIAN, TRANSMIGRASI DAN TENAGA KERJA		
8	3	31	04		PROGRAM PENGELOLAAN SISTEM INFORMASI INDUSTRI NASIONAL	Tingkat Kepatuhan Pelaporan Informasi Industri	-				66,15 %	22.000.000,00				0,00				
	3	31	04	2.01	Penyediaan Informasi Industri untuk Informasi Industri untuk IUI, IPU, IUKI dan IPKI Kewenangan Kabupaten/Kota	Tersedianya data industri yang mutakhir dan terpublikasi	-				100 %	22.000.000,00			1. Peningkatan kapasitas perekonomian yang berdaya saing dan berkelanjutan berbasis sektor unggulan didukung dengan infrastruktur yang merata dan berkualitas 1. Pemantapan pertumbuhan ekonomi melalui sektor unggulan		0,00			
3	31	04	2.01	0001	Fasilitasi Pengumpulan, Pengolahan dan Analisis Data Industri, Data Kawasan Industri serta Data Lain Lingkup Kabupaten/Kota Melalui Sistem Informasi Industri Nasional (SIINas)															
						Jumlah Dokumen Hasil Fasilitasi Pengumpulan, Pengolahan dan Analisis Data Industri, Data Kawasan Industri serta Data Lain Lingkup Kabupaten/Kota Melalui Sistem Informasi Industri Nasional (SIINas)					1 Dokumen	22.000.000,00	Kab. Purworejo, Semua Kecamatan, Semua Kel/Desa	DANA TRANSFER UMUM-DANA ALOKASI UMUM	-	1. Peningkatan kapasitas perekonomian yang berdaya saing dan berkelanjutan berbasis sektor unggulan didukung dengan infrastruktur yang merata dan berkualitas 1. Pemantapan pertumbuhan ekonomi melalui sektor unggulan		0,00	DINAS PERINDUSTRIAN, TRANSMIGRASI DAN TENAGA KERJA	
	3	32			URUSAN PEMERINTAHAN BIDANG TRANSMIGRASI												229.517.860,00			
9	3	32	03		PROGRAM PEMBANGUNAN KAWASAN TRANSMIGRASI	Persentase Penempatan Transmigrasi	-				100,00 %	101.423.350,00					229.517.860,00			
	3	32	03	2.01	Penataan Persebaran Penduduk yang Berasal dari 1 (Satu) Daerah Kabupaten/Kota	Persentase Layanan Transmigrasi	-				100 %	101.423.350,00			1. Peningkatan kapasitas perekonomian yang berdaya saing dan berkelanjutan berbasis sektor unggulan didukung dengan infrastruktur yang merata dan berkualitas 4. Pemantapan percepatan pengurangan kemiskinan dan pengangguran		229.517.860,00			
3	32	03	2.01	0001	Koordinasi dan Sinkronisasi Kerja Sama Pembangunan Transmigrasi yang Berasal dari 1 (Satu) Daerah Kabupaten/Kota															
						Jumlah Laporan Hasil Koordinasi dan Sinkronisasi Kerja Sama Pembangunan Transmigrasi yang Berasal dari 1 (Satu) Daerah Kabupaten/Kota					1 Laporan	47.377.800,00	Kab. Purworejo, Semua Kecamatan, Semua Kel/Desa	DANA TRANSFER UMUM-DANA ALOKASI UMUM	-	1. Peningkatan kapasitas perekonomian yang berdaya saing dan berkelanjutan berbasis sektor unggulan didukung dengan infrastruktur yang merata dan berkualitas 4. Pemantapan percepatan pengurangan kemiskinan dan pengangguran		62.414.220,00	DINAS PERINDUSTRIAN, TRANSMIGRASI DAN TENAGA KERJA	
3	32	03	2.01	0004	Pemindahan dan Penempatan Transmigrasi yang Berasal dari 1 (Satu) Daerah Kabupaten/Kota															

No	Kode					Urusan / Bidang Urusan / Program / Kegiatan / Sub Kegiatan	Indikator Program / Kegiatan / Sub Kegiatan	Target Akhir Periode Renstra OPD	Realisasi Capaian RENJA OPD Tahun 2023	Prakiraan Capaian Target RENJA OPD Tahun 2024	Capaian Kinerja Dan Kerangka Pendanaan					Kelompok Sasaran	Prakiraan Maju Rencana Tahun 2024		Perangkat Daerah Penanggung Jawab	
											Target 2025	Pagu Indikatif (Rp)	Lokasi	Sumber Dana	Prioritas		Target	Pagu Indikatif (Rp)		
															Nasional					Daerah
1																				
						Jumlah Transmigran yang Dipindahkan dan Ditempatkan				5 Kepala Keluarga	54.045.550,00	Kab. Purworejo, Semua Kecamatan, Semua Kel/Desa	DANA TRANSFER UMUM-DANA ALOKASI UMUM	-	1. Peningkatan kapasitas perekonomian yang berdaya saing dan berkelanjutan berbasis sektor unggulan didukung dengan infrastruktur yang merata dan berkualitas 4. Pemantapan percepatan pengurangan kemiskinan dan pengangguran			96.073.340,00	DINAS PERINDUSTRIAN, TRANSMIGRASI DAN TENAGA KERJA	
3	32	03	2.01	0009	Penjajakan Ke Calon Lokasi Penempatan Transmigran															
						Jumlah Calon Lokasi Penempatan Transmigran yang Dilaksanakan Penjajakan				1 Lokasi	0,00	Kab. Purworejo, Semua Kecamatan, Semua Kel/Desa	DANA TRANSFER UMUM-DANA ALOKASI UMUM	-	1. Peningkatan kapasitas perekonomian yang berdaya saing dan berkelanjutan berbasis sektor unggulan didukung dengan infrastruktur yang merata dan berkualitas 4. Pemantapan percepatan pengurangan kemiskinan dan pengangguran			39.802.400,00	DINAS PERINDUSTRIAN, TRANSMIGRASI DAN TENAGA KERJA	
3	32	03	2.01	0020	Monitoring dan Evaluasi ke Lokasi Transmigrasi															
						Jumlah Lokasi Transmigrasi yang Dilaksanakan Monitoring dan Evaluasi				1 Lokasi	0,00	Kab. Purworejo, Semua Kecamatan, Semua Kel/Desa	DANA TRANSFER UMUM-DANA ALOKASI UMUM	-	1. Peningkatan kapasitas perekonomian yang berdaya saing dan berkelanjutan berbasis sektor unggulan didukung dengan infrastruktur yang merata dan berkualitas 4. Pemantapan percepatan pengurangan kemiskinan dan pengangguran			31.227.900,00	DINAS PERINDUSTRIAN, TRANSMIGRASI DAN TENAGA KERJA	
J U M L A H											12.734.705.250,00								10.131.662.656,00	

RENCANA KERJA ORGANISASI PERANGKAT DAERAH (RENJA OPD)
SEKRETARIAT DAERAH KAB. PURWOREJO
TAHUN 2025

No	Kode				Urusan / Bidang Urusan / Program / Kegiatan / Sub Kegiatan	Indikator Program / Kegiatan / Sub Kegiatan	Target Akhir Periode Renstra OPD	Realisasi Capaian RENJA OPD Tahun 2023	Prakiraan Capaian Target RENJA OPD Tahun 2024	Capaian Kinerja Dan Kerangka Pendanaan				Kelompok Sasaran	Prakiraan Maju Rencana Tahun 2024		Perangkat Daerah Penanggung Jawab		
										Target 2025	Pagu Indikatif (Rp)	Lokasi	Sumber Dana		Prioritas			Target	Pagu Indikatif (Rp)
															Nasional	Daerah			
1	2	3	4	5	6	7	8	9	10	11	12	13	14	15	16	17			
					SEKRETARIAT DAERAH										34.470.819.207,00				
4					UNSUR PENDUKUNG URUSAN PEMERINTAHAN										34.470.819.207,00				
4	01				SEKRETARIAT DAERAH										34.470.819.207,00				
1	4	01	01		PROGRAM PENUNJANG URUSAN PEMERINTAHAN DAERAH KABUPATEN/KOTA	Persentase Pelaksanaan Penunjang Urusan Pemerintahan Daerah Kabupaten	-		100 %						25.514.852.407,00				
	4	01	01	2.01	Perencanaan, Penganggaran, dan Evaluasi Kinerja Perangkat Daerah	Dokumen Perencanaan, Penganggaran, dan Evaluasi Kinerja Perangkat Daerah	-		7 dokumen	16.811.200,00				4. Peningkatan tata kelola pemerintahan yang lebih adaptif dan kolaboratif 5. Pewujudan tata kelola pemerintahan yang bersih, akuntabel, kapabel, prima, dan transparan	59.364.600,00				
4	01	01	2.01	0001	Penyusunan Dokumen Perencanaan Perangkat Daerah														
						Jumlah Dokumen Perencanaan Perangkat Daerah			15 Dokumen	16.811.200,00	Kab. Purworejo, Semua Kecamatan, Semua Kel/Desa	DANA TRANSFER UMUM-DANA ALOKASI UMUM	-	4. Peningkatan tata kelola pemerintahan yang lebih adaptif dan kolaboratif 5. Pewujudan tata kelola pemerintahan yang bersih, akuntabel, kapabel, prima, dan transparan	59.364.600,00	SEKRETARIAT DAERAH			
4	01	01	2.02		Administrasi Keuangan Perangkat Daerah	Persentase Layanan Administrasi Keuangan Perangkat Daerah	-		100 %	15.995.173.328,00				4. Peningkatan tata kelola pemerintahan yang lebih adaptif dan kolaboratif 5. Pewujudan tata kelola pemerintahan yang bersih, akuntabel, kapabel, prima, dan transparan	16.179.306.160,00				
4	01	01	2.02	0001	Penyediaan Gaji dan Tunjangan ASN														
						Jumlah Orang yang Menerima Gaji dan Tunjangan ASN			128 Orang/bulan	15.979.096.328,00	Kab. Purworejo, Semua Kecamatan, Semua Kel/Desa	DANA TRANSFER UMUM-DANA ALOKASI UMUM	-	4. Peningkatan tata kelola pemerintahan yang lebih adaptif dan kolaboratif 5. Pewujudan tata kelola pemerintahan yang bersih, akuntabel, kapabel, prima, dan transparan	16.107.952.060,00	SEKRETARIAT DAERAH			
4	01	01	2.02	0003	Pelaksanaan Penatausahaan dan														
						Jumlah Dokumen Penatausahaan dan Pengujian/Verifikasi Keuangan SKPD			12 Dokumen	14.467.000,00	Kab. Purworejo, Semua Kecamatan, Semua Kel/Desa	DANA TRANSFER UMUM-DANA ALOKASI UMUM	-	4. Peningkatan tata kelola pemerintahan yang lebih adaptif dan kolaboratif 5. Pewujudan tata kelola pemerintahan yang bersih, akuntabel, kapabel, prima, dan transparan	66.381.200,00	SEKRETARIAT DAERAH			
4	01	01	2.02	0005	Koordinasi dan Penyusunan Laporan Keuangan Akhir Tahun SKPD														
						Jumlah Laporan Keuangan Akhir Tahun SKPD dan Laporan Hasil Koordinasi Penyusunan Laporan Keuangan Akhir Tahun SKPD			6 Laporan	1.610.000,00	Kab. Purworejo, Semua Kecamatan, Semua Kel/Desa	DANA TRANSFER UMUM-DANA ALOKASI UMUM	-	4. Peningkatan tata kelola pemerintahan yang lebih adaptif dan kolaboratif 5. Pewujudan tata kelola pemerintahan yang bersih, akuntabel, kapabel, prima, dan transparan	4.972.900,00	SEKRETARIAT DAERAH			
4	01	01	2.05		Administrasi Kepegawaian Perangkat Daerah	Persentase Layanan Administrasi Kepegawaian Perangkat Daerah	-		100 %	14.772.000,00				4. Peningkatan tata kelola pemerintahan yang lebih adaptif dan kolaboratif 5. Pewujudan tata kelola pemerintahan yang bersih, akuntabel, kapabel, prima, dan transparan	60.000.000,00				
4	01	01	2.05	0009	Pendidikan dan Pelatihan Pegawai Berdasarkan Tugas dan Fungsi														
						Jumlah Pegawai Berdasarkan Tugas dan Fungsi yang Mengikuti Pendidikan dan Pelatihan			2 Orang	14.772.000,00	Kab. Purworejo, Semua Kecamatan, Semua Kel/Desa	DANA TRANSFER UMUM-DANA ALOKASI UMUM	-	4. Peningkatan tata kelola pemerintahan yang lebih adaptif dan kolaboratif 5. Pewujudan tata kelola pemerintahan yang bersih, akuntabel, kapabel, prima, dan transparan	60.000.000,00	SEKRETARIAT DAERAH			
4	01	01	2.06		Administrasi Umum Perangkat Daerah	Persentase Layanan Administrasi Umum Perangkat Daerah	-		100 %	2.772.010.600,00				4. Peningkatan tata kelola pemerintahan yang lebih adaptif dan kolaboratif 5. Pewujudan tata kelola pemerintahan yang bersih, akuntabel, kapabel, prima, dan transparan	2.365.277.072,00				
4	01	01	2.06	0001	Penyediaan Komponen Instalasi														

No	Kode					Urusan / Bidang Urusan / Program / Kegiatan / Sub Kegiatan	Indikator Program / Kegiatan / Sub Kegiatan	Target Akhir Periode Renstra OPD	Realisasi Capaian RENJA OPD Tahun 2023	Prakiraan Capaian Target RENJA OPD Tahun 2024	Capaian Kinerja Dan Kerangka Pendanaan				Kelompok Sasaran	Prakiraan Maju Rencana Tahun 2024		Perangkat Daerah Penanggung Jawab		
											Target 2025	Pagu Indikatif (Rp)	Lokasi	Sumber Dana		Prioritas			Target	Pagu Indikatif (Rp)
																Nasional	Daerah			
1																				
							Jumlah Paket Komponen Instalasi Listrik/Penerangan Bangunan Kantor yang Disediakan				1 Paket	32.121.300,00	Kab. Purworejo, Semua Kecamatan, Semua Kel/Desa	DANA TRANSFER UMUM-DANA ALOKASI UMUM	-	4. Peningkatan tata kelola pemerintahan yang lebih adaptif dan kolaboratif 5. Pewujudan tata kelola pemerintahan yang bersih, akuntabel, kapabel, prima, dan transparan	Aparatur		49.927.000,00	SEKRETARIAT DAERAH
4	01	01	2.06	0002	Penyediaan Peralatan dan Perlengkapan Kantor															
						Jumlah Paket Peralatan dan Perlengkapan Kantor yang Disediakan					1 Paket	9.660.000,00	Kab. Purworejo, Semua Kecamatan, Semua Kel/Desa	DANA TRANSFER UMUM-DANA ALOKASI UMUM	-	4. Peningkatan tata kelola pemerintahan yang lebih adaptif dan kolaboratif 5. Pewujudan tata kelola pemerintahan yang bersih, akuntabel, kapabel, prima, dan transparan	Aparatur		9.895.000,00	SEKRETARIAT DAERAH
4	01	01	2.06	0003	Penyediaan Peralatan Rumah Tangga															
						Jumlah Paket Peralatan Rumah Tangga yang Disediakan					1 Paket	129.620.500,00	Kab. Purworejo, Semua Kecamatan, Semua Kel/Desa	DANA TRANSFER UMUM-DANA ALOKASI UMUM	-	4. Peningkatan tata kelola pemerintahan yang lebih adaptif dan kolaboratif 5. Pewujudan tata kelola pemerintahan yang bersih, akuntabel, kapabel, prima, dan transparan	Aparatur		57.347.000,00	SEKRETARIAT DAERAH
4	01	01	2.06	0004	Penyediaan Bahan Logistik Kantor															
						Jumlah Paket Bahan Logistik Kantor yang Disediakan					1 Paket	103.356.000,00	Kab. Purworejo, Semua Kecamatan, Semua Kel/Desa	DANA TRANSFER UMUM-DANA ALOKASI UMUM	-	4. Peningkatan tata kelola pemerintahan yang lebih adaptif dan kolaboratif 5. Pewujudan tata kelola pemerintahan yang bersih, akuntabel, kapabel, prima, dan transparan	Aparatur		100.000.000,00	SEKRETARIAT DAERAH
4	01	01	2.06	0005	Penyediaan Barang Cetak dan Penggandaan															
						Jumlah Paket Barang Cetak dan Penggandaan yang Disediakan					2 Paket	59.622.500,00	Kab. Purworejo, Semua Kecamatan, Semua Kel/Desa	DANA TRANSFER UMUM-DANA ALOKASI UMUM	-	4. Peningkatan tata kelola pemerintahan yang lebih adaptif dan kolaboratif 5. Pewujudan tata kelola pemerintahan yang bersih, akuntabel, kapabel, prima, dan transparan	Aparatur		59.622.672,00	SEKRETARIAT DAERAH
4	01	01	2.06	0006	Penyediaan Bahan Bacaan dan Peraturan Perundang-undangan															
						Jumlah Dokumen Bahan Bacaan dan Peraturan Perundang-Undangan yang Disediakan					1 Dokumen	27.194.400,00	Kab. Purworejo, Semua Kecamatan, Semua Kel/Desa	DANA TRANSFER UMUM-DANA ALOKASI UMUM	-	4. Peningkatan tata kelola pemerintahan yang lebih adaptif dan kolaboratif 5. Pewujudan tata kelola pemerintahan yang bersih, akuntabel, kapabel, prima, dan transparan	Aparatur		20.000.000,00	SEKRETARIAT DAERAH
4	01	01	2.06	0007	Penyediaan Bahan/Material															
						Jumlah Paket Bahan/Material yang Disediakan					3 Paket	55.688.300,00	Kab. Purworejo, Semua Kecamatan, Semua Kel/Desa	DANA TRANSFER UMUM-DANA ALOKASI UMUM	-	4. Peningkatan tata kelola pemerintahan yang lebih adaptif dan kolaboratif 5. Pewujudan tata kelola pemerintahan yang bersih, akuntabel, kapabel, prima, dan transparan	Aparatur		160.000.000,00	SEKRETARIAT DAERAH
4	01	01	2.06	0008	Fasilitasi Kunjungan Tamu															
						Jumlah Laporan Fasilitasi Kunjungan Tamu					12 Laporan	1.138.315.600,00	Kab. Purworejo, Semua Kecamatan, Semua Kel/Desa	DANA TRANSFER UMUM-DANA ALOKASI UMUM	-	4. Peningkatan tata kelola pemerintahan yang lebih adaptif dan kolaboratif 5. Pewujudan tata kelola pemerintahan yang bersih, akuntabel, kapabel, prima, dan transparan	Aparatur		900.000.000,00	SEKRETARIAT DAERAH
4	01	01	2.06	0009	Penyelenggaraan Rapat Koordinasi dan Konsultasi SKPD															
						Jumlah Laporan Penyelenggaraan Rapat Koordinasi dan Konsultasi SKPD					12 Laporan	1.212.894.000,00	Kab. Purworejo, Semua Kecamatan, Semua Kel/Desa	DANA TRANSFER UMUM-DANA ALOKASI UMUM	-	4. Peningkatan tata kelola pemerintahan yang lebih adaptif dan kolaboratif 5. Pewujudan tata kelola pemerintahan yang bersih, akuntabel, kapabel, prima, dan transparan	Aparatur		1.000.000.000,00	SEKRETARIAT DAERAH
4	01	01	2.06	0010	Penatausahaan Arsip Dinamis pada SKPD															
						Jumlah Dokumen Penatausahaan Arsip Dinamis pada SKPD					4 Dokumen	3.538.000,00	Kab. Purworejo, Semua Kecamatan, Semua Kel/Desa	DANA TRANSFER UMUM-DANA ALOKASI UMUM	-	4. Peningkatan tata kelola pemerintahan yang lebih adaptif dan kolaboratif 5. Pewujudan tata kelola pemerintahan yang bersih, akuntabel, kapabel, prima, dan transparan	Aparatur		8.485.400,00	SEKRETARIAT DAERAH
4	01	01	2.07		Pengadaan Barang Milik Daerah Penunjang Urusan Pemerintah Daerah	Barang Milik Daerah (BMD) Penunjang Urusan Pemerintah Daerah yang Diadakan	-				2 jenis	481.277.050,00			-	4. Peningkatan tata kelola pemerintahan yang lebih adaptif dan kolaboratif 5. Pewujudan tata kelola pemerintahan yang bersih, akuntabel, kapabel, prima, dan transparan	Aparatur	-	190.560.200,00	
4	01	01	2.07	0005	Pengadaan Mebel															

No	Kode					Urusan / Bidang Urusan / Program / Kegiatan / Sub Kegiatan	Indikator Program / Kegiatan / Sub Kegiatan	Target Akhir Periode Renstra OPD	Realisasi Capaian RENJA OPD Tahun 2023	Prakiraan Capaian Target RENJA OPD Tahun 2024	Capaian Kinerja Dan Kerangka Pendanaan					Kelompok Sasaran	Prakiraan Maju Rencana Tahun 2024		Perangkat Daerah Penanggung Jawab	
											Target 2025	Pagu Indikatif (Rp)	Lokasi	Sumber Dana	Prioritas		Target	Pagu Indikatif (Rp)		
															Nasional					Daerah
1	2	3	4	5	6	7	8	9	10	11	12	13	14	15	16	17				
						Jumlah Paket Mebel yang Disediakan				18 Unit	179.080.000,00	Kab. Purworejo, Semua Kecamatan, Semua Kel/Desa	DANA TRANSFER UMUM-DANA ALOKASI UMUM	-	4. Peningkatan tata kelola pemerintahan yang lebih adaptif dan kolaboratif 5. Pewujudan tata kelola pemerintahan yang bersih, akuntabel, kapabel, prima, dan transparan	Aparatur		80.000.000,00	SEKRETARIAT DAERAH	
4	01	01	2.07	0010	Pengadaan Sarana dan Prasarana Gedung Kantor atau Bangunan Lainnya															
						Jumlah Unit Sarana dan Prasarana Gedung Kantor atau Bangunan Lainnya yang Disediakan				13 Unit	302.197.050,00	Kab. Purworejo, Semua Kecamatan, Semua Kel/Desa	DANA TRANSFER UMUM-DANA ALOKASI UMUM	-	4. Peningkatan tata kelola pemerintahan yang lebih adaptif dan kolaboratif 5. Pewujudan tata kelola pemerintahan yang bersih, akuntabel, kapabel, prima, dan transparan	Aparatur		110.560.200,00	SEKRETARIAT DAERAH	
4	01	01	2.08		Penyediaan Jasa Penunjang Urusan Pemerintahan Daerah	Jumlah Laporan Penyediaan Jasa Penunjang Urusan Pemerintahan Daerah	-			2 Laporan	2.584.654.074,00			-	4. Peningkatan tata kelola pemerintahan yang lebih adaptif dan kolaboratif 5. Pewujudan tata kelola pemerintahan yang bersih, akuntabel, kapabel, prima, dan transparan	Aparatur	-	1.998.302.731,00		
4	01	01	2.08	0002	Penyediaan Jasa Komunikasi, Sumber Daya Air dan Listrik															
						Jumlah Laporan Penyediaan Jasa Komunikasi, Sumber Daya Air dan Listrik yang Disediakan				12 Laporan	1.034.499.674,00	Kab. Purworejo, Semua Kecamatan, Semua Kel/Desa	DANA TRANSFER UMUM-DANA ALOKASI UMUM	-	4. Peningkatan tata kelola pemerintahan yang lebih adaptif dan kolaboratif 5. Pewujudan tata kelola pemerintahan yang bersih, akuntabel, kapabel, prima, dan transparan	Aparatur		985.192.231,00	SEKRETARIAT DAERAH	
4	01	01	2.08	0004	Penyediaan Jasa Pelayanan Umum Kantor															
						Jumlah Laporan Penyediaan Jasa Pelayanan Umum Kantor yang Disediakan				12 Laporan	1.550.154.400,00	Kab. Purworejo, Semua Kecamatan, Semua Kel/Desa	DANA TRANSFER UMUM-DANA ALOKASI UMUM	-	4. Peningkatan tata kelola pemerintahan yang lebih adaptif dan kolaboratif 5. Pewujudan tata kelola pemerintahan yang bersih, akuntabel, kapabel, prima, dan transparan	Aparatur		1.013.110.500,00	SEKRETARIAT DAERAH	
4	01	01	2.09		Pemeliharaan Barang Milik Daerah Penunjang Urusan Pemerintahan Daerah	Barang Milik Daerah (BMD) Penunjang Urusan Pemerintahan Daerah yang Dipelihara	-			6 jenis	1.622.209.000,00			-	4. Peningkatan tata kelola pemerintahan yang lebih adaptif dan kolaboratif 5. Pewujudan tata kelola pemerintahan yang bersih, akuntabel, kapabel, prima, dan transparan	Aparatur	-	777.460.000,00		
4	01	01	2.09	0001	Penyediaan Jasa Pemeliharaan, Biaya Pemeliharaan, dan Pajak Kendaraan Perorangan Dinas atau Kendaraan Dinas Jabatan															
						Jumlah Kendaraan Perorangan Dinas atau Kendaraan Dinas Jabatan yang Dipelihara dan dibayarkan Pajaknya				9 Unit	399.060.000,00	Kab. Purworejo, Semua Kecamatan, Semua Kel/Desa	DANA TRANSFER UMUM-DANA ALOKASI UMUM	-	4. Peningkatan tata kelola pemerintahan yang lebih adaptif dan kolaboratif 5. Pewujudan tata kelola pemerintahan yang bersih, akuntabel, kapabel, prima, dan transparan	Aparatur		281.694.000,00	SEKRETARIAT DAERAH	
4	01	01	2.09	0002	Penyediaan Jasa Pemeliharaan, Biaya Pemeliharaan, Pajak dan Perizinan Kendaraan Dinas Operasional atau Lapangan															
						Jumlah Kendaraan Dinas Operasional atau Lapangan yang Dipelihara dan dibayarkan Pajak dan Perizinannya				19 Unit	561.430.000,00	Kab. Purworejo, Semua Kecamatan, Semua Kel/Desa	DANA TRANSFER UMUM-DANA ALOKASI UMUM	-	-	Aparatur		270.181.000,00	SEKRETARIAT DAERAH	
4	01	01	2.09	0005	Pemeliharaan Mebel															
						Jumlah Mebel yang Dipelihara				30 Unit	8.825.000,00	Kab. Purworejo, Semua Kecamatan, Semua Kel/Desa	DANA TRANSFER UMUM-DANA ALOKASI UMUM	-	4. Peningkatan tata kelola pemerintahan yang lebih adaptif dan kolaboratif 5. Pewujudan tata kelola pemerintahan yang bersih, akuntabel, kapabel, prima, dan transparan	Aparatur		8.899.000,00	SEKRETARIAT DAERAH	
4	01	01	2.09	0006	Pemeliharaan Peralatan dan Mesin Lainnya															
						Jumlah Peralatan dan Mesin Lainnya yang Dipelihara				60 Unit	42.800.000,00	Kab. Purworejo, Semua Kecamatan, Semua Kel/Desa	DANA TRANSFER UMUM-DANA ALOKASI UMUM	-	4. Peningkatan tata kelola pemerintahan yang lebih adaptif dan kolaboratif 5. Pewujudan tata kelola pemerintahan yang bersih, akuntabel, kapabel, prima, dan transparan	Aparatur		43.975.000,00	SEKRETARIAT DAERAH	
4	01	01	2.09	0009	Pemeliharaan/Rehabilitasi Gedung Kantor dan Bangunan Lainnya															
						Jumlah Gedung Kantor dan Bangunan Lainnya yang Dipelihara/Direhabilitasi				4 Unit	485.935.000,00	Kab. Purworejo, Semua Kecamatan, Semua Kel/Desa	DANA TRANSFER UMUM-DANA ALOKASI UMUM	-	4. Peningkatan tata kelola pemerintahan yang lebih adaptif dan kolaboratif 5. Pewujudan tata kelola pemerintahan yang bersih, akuntabel, kapabel, prima, dan transparan	Aparatur		43.975.000,00	SEKRETARIAT DAERAH	
4	01	01	2.09	0010	Pemeliharaan/Rehabilitasi Sarana dan Prasarana Gedung Kantor atau Bangunan Lainnya															

No	Kode					Urusan / Bidang Urusan / Program / Kegiatan / Sub Kegiatan	Indikator Program / Kegiatan / Sub Kegiatan	Target Akhir Periode Renstra OPD	Realisasi Capaian RENJA OPD Tahun 2023	Prakiraan Capaian Target RENJA OPD Tahun 2024	Capaian Kinerja Dan Kerangka Pendanaan					Kelompok Sasaran	Prakiraan Maju Rencana Tahun 2024		Perangkat Daerah Penanggung Jawab	
											Target 2025	Pagu Indikatif (Rp)	Lokasi	Sumber Dana	Prioritas		Target	Pagu Indikatif (Rp)		
															Nasional					Daerah
1																				
						Jumlah Sarana dan Prasarana Gedung Kantor atau Bangunan Lainnya yang Dipelihara/Direhabilitasi				84 Unit	124.159.000,00	Kab. Purworejo, Semua Kecamatan, Semua Kel/Desa	DANA TRANSFER UMUM-DANA ALOKASI UMUM	-	4. Peningkatan tata kelola pemerintahan yang lebih adaptif dan kolaboratif 5. Pewujudan tata kelola pemerintahan yang bersih, akuntabel, kapabel, prima, dan transparan	Aparatur		128.736.000,00	SEKRETARIAT DAERAH	
4	01	01	2.11		Administrasi Keuangan dan Operasional Kepala Daerah dan Wakil Kepala Daerah	Persentase Layanan Administrasi Keuangan dan Operasional Kepala Daerah dan Wakil Kepala Daerah	-			100 %	1.000.789.872,00			-	4. Peningkatan tata kelola pemerintahan yang lebih adaptif dan kolaboratif 5. Pewujudan tata kelola pemerintahan yang bersih, akuntabel, kapabel, prima, dan transparan	Aparatur	-	1.112.914.544,00		
4	01	01	2.11	0001	Penyediaan Gaji dan Tunjangan Kepala Daerah dan Wakil Kepala Daerah															
						Jumlah Orang yang Menerima Gaji dan Tunjangan Kepala Daerah dan Wakil Kepala Daerah				2 Orang/Bulan	166.229.672,00	Kab. Purworejo, Semua Kecamatan, Semua Kel/Desa	DANA TRANSFER UMUM-DANA ALOKASI UMUM	-	4. Peningkatan tata kelola pemerintahan yang lebih adaptif dan kolaboratif 5. Pewujudan tata kelola pemerintahan yang bersih, akuntabel, kapabel, prima, dan transparan	Aparatur		167.929.244,00	SEKRETARIAT DAERAH	
4	01	01	2.11	0002	Penyediaan Pakaian Dinas dan Atribut Kelengkapan Kepala Daerah dan Wakil Kepala Daerah															
						Jumlah Paket Pakaian Dinas dan Atribut Kelengkapan Kepala Daerah dan Wakil Kepala Daerah yang Disediakan				2 Paket	199.760.200,00	Kab. Purworejo, Semua Kecamatan, Semua Kel/Desa	DANA TRANSFER UMUM-DANA ALOKASI UMUM	-	4. Peningkatan tata kelola pemerintahan yang lebih adaptif dan kolaboratif 5. Pewujudan tata kelola pemerintahan yang bersih, akuntabel, kapabel, prima, dan transparan	Aparatur		324.129.000,00	SEKRETARIAT DAERAH	
4	01	01	2.11	0003	Pelaksanaan Medical Check Up Kepala Daerah dan Wakil Kepala Daerah															
						Jumlah Orang yang Mengikuti Medical Check Up Kepala Daerah dan Wakil Kepala Daerah				4 Orang	34.800.000,00	Kab. Purworejo, Semua Kecamatan, Semua Kel/Desa	DANA TRANSFER UMUM-DANA ALOKASI UMUM	-	4. Peningkatan tata kelola pemerintahan yang lebih adaptif dan kolaboratif 5. Pewujudan tata kelola pemerintahan yang bersih, akuntabel, kapabel, prima, dan transparan	Aparatur		20.856.300,00	SEKRETARIAT DAERAH	
4	01	01	2.11	0004	Penyediaan Dana Penunjang Operasional Kepala Daerah dan Wakil Kepala Daerah															
						Jumlah Orang yang Menerima Dana Penunjang Operasional Kepala Daerah dan Wakil Kepala Daerah				2 Orang/Bulan	600.000.000,00	Kab. Purworejo, Semua Kecamatan, Semua Kel/Desa	DANA TRANSFER UMUM-DANA ALOKASI UMUM	-	4. Peningkatan tata kelola pemerintahan yang lebih adaptif dan kolaboratif 5. Pewujudan tata kelola pemerintahan yang bersih, akuntabel, kapabel, prima, dan transparan	Aparatur		600.000.000,00	SEKRETARIAT DAERAH	
4	01	01	2.12		Fasilitas Kerumahtanggaan Sekretariat Daerah	Persentase Fasilitas Kerumahtanggaan Sekretariat Daerah	-			100 %	1.373.552.000,00			-	4. Peningkatan tata kelola pemerintahan yang lebih adaptif dan kolaboratif 5. Pewujudan tata kelola pemerintahan yang bersih, akuntabel, kapabel, prima, dan transparan	Aparatur		1.492.528.000,00		
4	01	01	2.12	0001	Penyediaan Kebutuhan Rumah Tangga Kepala Daerah															
						Jumlah Paket Kebutuhan Rumah Tangga Kepala Daerah yang Disediakan				1 Paket	746.776.000,00	Kab. Purworejo, Semua Kecamatan, Semua Kel/Desa	DANA TRANSFER UMUM-DANA ALOKASI UMUM	-	4. Peningkatan tata kelola pemerintahan yang lebih adaptif dan kolaboratif 5. Pewujudan tata kelola pemerintahan yang bersih, akuntabel, kapabel, prima, dan transparan	Aparatur		835.364.000,00	SEKRETARIAT DAERAH	
4	01	01	2.12	0002	Penyediaan Kebutuhan Rumah Tangga Wakil Kepala Daerah															
						Jumlah Paket Kebutuhan Rumah Tangga Wakil Kepala Daerah yang Disediakan				1 Paket	626.776.000,00	Kab. Purworejo, Semua Kecamatan, Semua Kel/Desa	DANA TRANSFER UMUM-DANA ALOKASI UMUM	-	4. Peningkatan tata kelola pemerintahan yang lebih adaptif dan kolaboratif 5. Pewujudan tata kelola pemerintahan yang bersih, akuntabel, kapabel, prima, dan transparan	Aparatur		657.164.000,00	SEKRETARIAT DAERAH	
4	01	01	2.13		Penataan Organisasi	Persentase Pelaksanaan Penataan Organisasi	-			100 %	328.467.400,00			-	4. Peningkatan tata kelola pemerintahan yang lebih adaptif dan kolaboratif 5. Pewujudan tata kelola pemerintahan yang bersih, akuntabel, kapabel, prima, dan transparan	Aparatur		568.723.900,00		
4	01	01	2.13	0001	Pengelolaan Kelembagaan dan Analisis Jabatan															
						Jumlah Dokumen Pengelolaan Kelembagaan dan Analisis Jabatan				1 Dokumen	109.493.100,00	Kab. Purworejo, Semua Kecamatan, Semua Kel/Desa	DANA TRANSFER UMUM-DANA ALOKASI UMUM	-	4. Peningkatan tata kelola pemerintahan yang lebih adaptif dan kolaboratif 5. Pewujudan tata kelola pemerintahan yang bersih, akuntabel, kapabel, prima, dan transparan	Aparatur		295.708.300,00	SEKRETARIAT DAERAH	
4	01	01	2.13	0002	Fasilitas Pelayanan Publik dan Tata Laksana															

No	Kode					Urusan / Bidang Urusan / Program / Kegiatan / Sub Kegiatan	Indikator Program / Kegiatan / Sub Kegiatan	Target Akhir Periode Renstra OPD	Realisasi Capaian RENJA OPD Tahun 2023	Prakiraan Capaian Target RENJA OPD Tahun 2024	Capaian Kinerja Dan Kerangka Pendanaan					Kelompok Sasaran	Prakiraan Maju Rencana Tahun 2024		Perangkat Daerah Penanggung Jawab	
											Target 2025	Pagu Indikatif (Rp)	Lokasi	Sumber Dana	Prioritas		Target	Pagu Indikatif (Rp)		
															Nasional					Daerah
1																				
						Jumlah Laporan Hasil Fasilitasi Pelayanan Publik dan Tata Laksana				1 Laporan	103.545.600,00	Kab. Purworejo, Semua Kecamatan, Semua Kel/Desa	DANA TRANSFER UMUM-DANA ALOKASI UMUM	-	4. Peningkatan tata kelola pemerintahan yang lebih adaptif dan kolaboratif 5. Pewujudan tata kelola pemerintahan yang bersih, akuntabel, kapabel, prima, dan transparan	Aparatur		111.329.500,00	SEKRETARIAT DAERAH	
4	01	01	2.13	0003	Peningkatan Kinerja dan Reformasi Birokrasi															
						Jumlah Dokumen Peningkatan Kinerja dan Reformasi Birokrasi				1 Dokumen	115.428.700,00	Kab. Purworejo, Semua Kecamatan, Semua Kel/Desa	DANA TRANSFER UMUM-DANA ALOKASI UMUM	-	4. Peningkatan tata kelola pemerintahan yang lebih adaptif dan kolaboratif 5. Pewujudan tata kelola pemerintahan yang bersih, akuntabel, kapabel, prima, dan transparan	Aparatur		161.686.100,00	SEKRETARIAT DAERAH	
4	01	01	2.14		Pelaksanaan Protokol dan Komunikasi Pimpinan	Persentase Pelaksanaan Protokol dan Komunikasi Pimpinan	-			100 %	292.096.900,00			-	4. Peningkatan tata kelola pemerintahan yang lebih adaptif dan kolaboratif 5. Pewujudan tata kelola pemerintahan yang bersih, akuntabel, kapabel, prima, dan transparan	Aparatur	-	710.415.200,00		
4	01	01	2.14	0001	Fasilitasi Keprotokolan															
						Jumlah Laporan Hasil Fasilitasi Keprotokolan				1 Laporan	82.699.700,00	Kab. Purworejo, Semua Kecamatan, Semua Kel/Desa	DANA TRANSFER UMUM-DANA ALOKASI UMUM	-	4. Peningkatan tata kelola pemerintahan yang lebih adaptif dan kolaboratif 5. Pewujudan tata kelola pemerintahan yang bersih, akuntabel, kapabel, prima, dan transparan	Aparatur		168.853.600,00	SEKRETARIAT DAERAH	
4	01	01	2.14	0002	Fasilitasi Komunikasi Pimpinan															
						Jumlah Laporan Hasil Fasilitasi Komunikasi Pimpinan				1 Laporan	80.981.700,00	Kab. Purworejo, Semua Kecamatan, Semua Kel/Desa	DANA TRANSFER UMUM-DANA ALOKASI UMUM	-	4. Peningkatan tata kelola pemerintahan yang lebih adaptif dan kolaboratif 5. Pewujudan tata kelola pemerintahan yang bersih, akuntabel, kapabel, prima, dan transparan	Aparatur		195.470.000,00	SEKRETARIAT DAERAH	
4	01	01	2.14	0003	Pendokumentasian Tugas Pimpinan															
						Jumlah Laporan Pendokumentasian Tugas Pimpinan				1 Laporan	128.415.500,00	Kab. Purworejo, Semua Kecamatan, Semua Kel/Desa	DANA TRANSFER UMUM-DANA ALOKASI UMUM	-	4. Peningkatan tata kelola pemerintahan yang lebih adaptif dan kolaboratif 5. Pewujudan tata kelola pemerintahan yang bersih, akuntabel, kapabel, prima, dan transparan	Aparatur		346.091.600,00	SEKRETARIAT DAERAH	
2	4	01	02		PROGRAM PEMERINTAHAN DAN KESEJAHTERAAN RAKYAT	Persentase Kegiatan Pemerintahan dan Kesejahteraan Rakyat	-			100,00 %	9.632.759.050,00								7.583.381.800,00	
4	01	02	2.01		Administrasi Tata Pemerintahan	Persentase Pelaksanaan Administrasi Tata Pemerintahan	-			100 %	651.756.850,00			-	4. Peningkatan tata kelola pemerintahan yang lebih adaptif dan kolaboratif 5. Pewujudan tata kelola pemerintahan yang bersih, akuntabel, kapabel, prima, dan transparan	Aparatur		550.318.700,00		
4	01	02	2.01	0001	Penataan Administrasi Pemerintahan															
						Jumlah Dokumen Hasil Penataan Administrasi Pemerintahan				1 Dokumen	260.242.000,00	Kab. Purworejo, Semua Kecamatan, Semua Kel/Desa	DANA TRANSFER UMUM-DANA ALOKASI UMUM	-	4. Peningkatan tata kelola pemerintahan yang lebih adaptif dan kolaboratif 5. Pewujudan tata kelola pemerintahan yang bersih, akuntabel, kapabel, prima, dan transparan	Aparatur		269.087.700,00	SEKRETARIAT DAERAH	
4	01	02	2.01	0002	Pengelolaan Administrasi Kewilayahan															
						Jumlah Dokumen Hasil Pengelolaan Administrasi Kewilayahan				1 Dokumen	54.972.600,00	Kab. Purworejo, Semua Kecamatan, Semua Kel/Desa	DANA TRANSFER UMUM-DANA ALOKASI UMUM	-	4. Peningkatan tata kelola pemerintahan yang lebih adaptif dan kolaboratif 5. Pewujudan tata kelola pemerintahan yang bersih, akuntabel, kapabel, prima, dan transparan	Aparatur		109.371.000,00	SEKRETARIAT DAERAH	
4	01	02	2.01	0003	Fasilitasi Pelaksanaan Otonomi Daerah															
						Jumlah Dokumen Hasil Fasilitasi Pelaksanaan Otonomi Daerah				4 Dokumen	336.542.250,00	Kab. Purworejo, Semua Kecamatan, Semua Kel/Desa	DANA TRANSFER UMUM-DANA ALOKASI UMUM	-	4. Peningkatan tata kelola pemerintahan yang lebih adaptif dan kolaboratif 5. Pewujudan tata kelola pemerintahan yang bersih, akuntabel, kapabel, prima, dan transparan	Aparatur		171.860.000,00	SEKRETARIAT DAERAH	
4	01	02	2.02		Pelaksanaan Kebijakan Kesejahteraan Rakyat	Persentase Pelaksanaan Kebijakan Kesejahteraan Rakyat	-			100 %	8.517.095.700,00			-	4. Peningkatan tata kelola pemerintahan yang lebih adaptif dan kolaboratif 5. Pewujudan tata kelola pemerintahan yang bersih, akuntabel, kapabel, prima, dan transparan	Aparatur		6.217.831.600,00		
4	01	02	2.02	0001	Fasilitasi Pengelolaan Bina Mental Spiritual															

No	Kode					Urusan / Bidang Urusan / Program / Kegiatan / Sub Kegiatan	Indikator Program / Kegiatan / Sub Kegiatan	Target Akhir Periode Renstra OPD	Realisasi Capaian RENJA OPD Tahun 2023	Prakiraan Capaian Target RENJA OPD Tahun 2024	Capaian Kinerja Dan Kerangka Pendanaan					Kelompok Sasaran	Prakiraan Maju Rencana Tahun 2024		Perangkat Daerah Penanggung Jawab	
											Target 2025	Pagu Indikatif (Rp)	Lokasi	Sumber Dana	Prioritas		Target	Pagu Indikatif (Rp)		
															Nasional					Daerah
1	2					3	4	5	6	7	8	9	10	11	12	13	14	15	16	17
						Jumlah Dokumen Hasil Fasilitasi Pengelolaan Bina Mental Spiritual				1 Dokumen	8.106.587.100,00	Kab. Purworejo, Semua Kecamatan, Semua Kel/Desa	DANA TRANSFER UMUM-DANA ALOKASI UMUM	-	4. Peningkatan tata kelola pemerintahan yang lebih adaptif dan kolaboratif 5. Pewujudan tata kelola pemerintahan yang bersih, akuntabel, kapabel, prima, dan transparan	Aparatur		6.005.422.600,00	SEKRETARIAT DAERAH	
4	01	02	2.02	0002	Pelaksanaan Kebijakan, Evaluasi, dan Capaian Kinerja Terkait Kesejahteraan Sosial															
						Jumlah Dokumen Hasil Kebijakan, Evaluasi, dan Capaian Kinerja Terkait Kesejahteraan Sosial yang Meliputi Urusan Sosial, Transmigrasi, Kesehatan, Pemberdayaan Perempuan dan Perlindungan Anak, Administrasi Kependudukan Dan Pencatatan Sipil, Pemberdayaan Masyarakat dan Desa, Pengendalian Penduduk dan KB				1 Dokumen	28.550.600,00	Kab. Purworejo, Semua Kecamatan, Semua Kel/Desa	DANA TRANSFER UMUM-DANA ALOKASI UMUM	-	4. Peningkatan tata kelola pemerintahan yang lebih adaptif dan kolaboratif 5. Pewujudan tata kelola pemerintahan yang bersih, akuntabel, kapabel, prima, dan transparan	Aparatur		130.451.000,00	SEKRETARIAT DAERAH	
4	01	02	2.02	0003	Pelaksanaan Kebijakan, Evaluasi, dan Capaian Kinerja Terkait Kesejahteraan Masyarakat															
						Jumlah Dokumen Hasil Kebijakan, Evaluasi, dan Capaian Kinerja Terkait Kesejahteraan Masyarakat yang Meliputi Urusan Kepemudaan dan Olahraga, Pariwisata, Pendidikan, Kebudayaan, Perpustakaan, Kearsipan, Trantibum Linmas				1 Dokumen	381.958.000,00	Kab. Purworejo, Semua Kecamatan, Semua Kel/Desa	DANA TRANSFER UMUM-DANA ALOKASI UMUM	-	4. Peningkatan tata kelola pemerintahan yang lebih adaptif dan kolaboratif 5. Pewujudan tata kelola pemerintahan yang bersih, akuntabel, kapabel, prima, dan transparan	Aparatur		81.958.000,00	SEKRETARIAT DAERAH	
4	01	02	2.03		Fasilitasi dan Koordinasi Hukum	Persentase Pelaksanaan Fasilitasi dan Koordinasi Hukum	-			100 %	414.132.300,00			-	4. Peningkatan tata kelola pemerintahan yang lebih adaptif dan kolaboratif 5. Pewujudan tata kelola pemerintahan yang bersih, akuntabel, kapabel, prima, dan transparan	Aparatur	-	720.790.100,00		
4	01	02	2.03	0001	Fasilitasi Penyusunan Produk Hukum Daerah															
						Jumlah Produk Hukum Daerah yang Disusun				3 Dokumen	138.110.900,00	Kab. Purworejo, Semua Kecamatan, Semua Kel/Desa	DANA TRANSFER UMUM-DANA ALOKASI UMUM	-	4. Peningkatan tata kelola pemerintahan yang lebih adaptif dan kolaboratif 5. Pewujudan tata kelola pemerintahan yang bersih, akuntabel, kapabel, prima, dan transparan	Aparatur		216.186.000,00	SEKRETARIAT DAERAH	
4	01	02	2.03	0002	Fasilitasi Bantuan Hukum															
						Jumlah Kasus yang Mendapatkan Fasilitasi Bantuan Hukum				11 Kasus	229.638.600,00	Kab. Purworejo, Semua Kecamatan, Semua Kel/Desa	DANA TRANSFER UMUM-DANA ALOKASI UMUM	-	4. Peningkatan tata kelola pemerintahan yang lebih adaptif dan kolaboratif 5. Pewujudan tata kelola pemerintahan yang bersih, akuntabel, kapabel, prima, dan transparan	Aparatur		312.134.900,00	SEKRETARIAT DAERAH	
4	01	02	2.03	0003	Pendokumentasian Produk Hukum dan															
						Jumlah Produk Hukum dan Pengelolaan Informasi Hukum yang Didokumentasi				1 Dokumen	46.382.800,00	Kab. Purworejo, Semua Kecamatan, Semua Kel/Desa	DANA TRANSFER UMUM-DANA ALOKASI UMUM	-	4. Peningkatan tata kelola pemerintahan yang lebih adaptif dan kolaboratif 5. Pewujudan tata kelola pemerintahan yang bersih, akuntabel, kapabel, prima, dan transparan	Aparatur		192.469.200,00	SEKRETARIAT DAERAH	
4	01	02	2.04		Fasilitasi Kerja Sama Daerah	Persentase Pelaksanaan Fasilitasi Kerjasama Daerah	-			100 %	49.774.200,00			-	4. Peningkatan tata kelola pemerintahan yang lebih adaptif dan kolaboratif 5. Pewujudan tata kelola pemerintahan yang bersih, akuntabel, kapabel, prima, dan transparan	Aparatur	-	94.441.400,00		
4	01	02	2.04	0001	Fasilitasi Kerja Sama Dalam Negeri															
						Jumlah Dokumen Hasil Fasilitasi Kerja Sama Dalam Negeri				1 Dokumen	49.774.200,00	Kab. Purworejo, Semua Kecamatan, Semua Kel/Desa	DANA TRANSFER UMUM-DANA ALOKASI UMUM	-	4. Peningkatan tata kelola pemerintahan yang lebih adaptif dan kolaboratif 5. Pewujudan tata kelola pemerintahan yang bersih, akuntabel, kapabel, prima, dan transparan	Aparatur		94.441.400,00	SEKRETARIAT DAERAH	

No	Kode				Urusan / Bidang Urusan / Program / Kegiatan / Sub Kegiatan	Indikator Program / Kegiatan / Sub Kegiatan	Target Akhir Periode Renstra OPD	Realisasi Capaian RENJA OPD Tahun 2023	Prakiraan Capaian Target RENJA OPD Tahun 2024	Capaian Kinerja Dan Kerangka Pendanaan					Kelompok Sasaran	Prakiraan Maju Rencana Tahun 2024		Perangkat Daerah Penanggung Jawab	
										Target 2025	Pagu Indikatif (Rp)	Lokasi	Sumber Dana	Prioritas		Target	Pagu Indikatif (Rp)		
														Nasional					Daerah
1	2				3	4	5	6	7	8	9	10	11	12	13	14	15	16	17
3	4	01	03		PROGRAM PEREKONOMIAN DAN PEMBANGUNAN	Persentase Kegiatan Perekonomian dan Pembangunan	-			100 %	989.397.020,00						-	1.372.585.000,00	
	4	01	03	2.01	Pelaksanaan Kebijakan Perekonomiar	Persentase Pelaksanaan Kebijakan Perekonomian	-			100 %	245.408.220,00			-	4. Peningkatan tata kelola pemerintahan yang lebih adaptif dan kolaboratif 5. Pewujudan tata kelola pemerintahan yang bersih, akuntabel, kapabel, prima, dan transparan	Aparatur	-	451.244.200,00	
	4	01	03	2.01	0001	Koordniasi, Sinkronisasi, Monitoring dan Evaluasi Kebijakan Pengelolaan BUMD dan BLUD													
						Jumlah Dokumen Hasil Koordinasi, Sinkronisasi, Monitoring dan Evaluasi Kebijakan Pengelolaan BUMD dan BLUD				1 Dokumen	71.027.300,00	Kab. Purworejo, Semua Kecamatan, Semua Kel/Desa	DANA TRANSFER UMUM-DANA ALOKASI UMUM	-	4. Peningkatan tata kelola pemerintahan yang lebih adaptif dan kolaboratif 5. Pewujudan tata kelola pemerintahan yang bersih, akuntabel, kapabel, prima, dan transparan	Aparatur		97.007.600,00	SEKRETARIAT DAERAH
	4	01	03	2.01	0002	Pengendalian dan Distribusi Perekonomian													
						Jumlah Laporan Hasil Pengendalian dan Distribusi Perekonomian				1 Laporan	5.421.620,00	Kab. Purworejo, Semua Kecamatan, Semua Kel/Desa	DANA TRANSFER UMUM-DANA ALOKASI UMUM	-	4. Peningkatan tata kelola pemerintahan yang lebih adaptif dan kolaboratif 5. Pewujudan tata kelola pemerintahan yang bersih, akuntabel, kapabel, prima, dan transparan	Aparatur		100.935.400,00	SEKRETARIAT DAERAH
	4	01	03	2.01	0003	Perencanaan dan Pengawasan Ekonomi Mikro Kecil													
						Jumlah Dokumen Hasil Perencanaan dan Pengawasan Ekonomi Mikro Kecil				1 Dokumen	46.120.500,00	Kab. Purworejo, Semua Kecamatan, Semua Kel/Desa	DANA TRANSFER UMUM-DANA ALOKASI UMUM	-	4. Peningkatan tata kelola pemerintahan yang lebih adaptif dan kolaboratif 5. Pewujudan tata kelola pemerintahan yang bersih, akuntabel, kapabel, prima, dan transparan	Aparatur		116.030.400,00	SEKRETARIAT DAERAH
	4	01	03	2.01	0005	Koordniasi, Sinkronisasi dan Evaluasi Kebijakan Pendirian BUMD													
						Jumlah Dokumen Hasil Koordinasi, Sinkronisasi dan Evaluasi Kebijakan Pendirian BUMD				1 Dokumen	122.838.800,00	Kab. Purworejo, Semua Kecamatan, Semua Kel/Desa	DANA TRANSFER UMUM-DANA ALOKASI UMUM	-	4. Peningkatan tata kelola pemerintahan yang lebih adaptif dan kolaboratif 5. Pewujudan tata kelola pemerintahan yang bersih, akuntabel, kapabel, prima, dan transparan	Aparatur		137.270.800,00	SEKRETARIAT DAERAH
	4	01	03	2.02	Pelaksanaan Administrasi Pembangunan	Persentase Pelaksanaan Administrasi Pembangunan	-			100 %	200.778.700,00			-	4. Peningkatan tata kelola pemerintahan yang lebih adaptif dan kolaboratif 5. Pewujudan tata kelola pemerintahan yang bersih, akuntabel, kapabel, prima, dan transparan	Aparatur	-	314.966.700,00	
	4	01	03	2.02	0001	Fasilitasi Penyusunan Program Pembangunan													
						Jumlah Dokumen Hasil Fasilitasi Penyusunan Program Pembangunan Daerah				1 Dokumen	27.129.200,00	Kab. Purworejo, Semua Kecamatan, Semua Kel/Desa	DANA TRANSFER UMUM-DANA ALOKASI UMUM	-	4. Peningkatan tata kelola pemerintahan yang lebih adaptif dan kolaboratif 5. Pewujudan tata kelola pemerintahan yang bersih, akuntabel, kapabel, prima, dan transparan	Aparatur		39.065.400,00	SEKRETARIAT DAERAH
	4	01	03	2.02	0002	Pengendalian dan Evaluasi Program Pembangunan													
						Jumlah Laporan Hasil Pengendalian dan Evaluasi Program Pembangunan				1 Laporan	99.517.700,00	Kab. Purworejo, Semua Kecamatan, Semua Kel/Desa	DANA TRANSFER UMUM-DANA ALOKASI UMUM	-	4. Peningkatan tata kelola pemerintahan yang lebih adaptif dan kolaboratif 5. Pewujudan tata kelola pemerintahan yang bersih, akuntabel, kapabel, prima, dan transparan	Aparatur		118.693.900,00	SEKRETARIAT DAERAH
	4	01	03	2.02	0003	Pengelolaan Evaluasi dan Pelaporan Pelaksanaan Pembangunan													
						Jumlah Laporan Hasil Pengelolaan Evaluasi dan Pelaporan Pelaksanaan Pembangunan				1 Laporan	74.131.800,00	Kab. Purworejo, Semua Kecamatan, Semua Kel/Desa	DANA TRANSFER UMUM-DANA ALOKASI UMUM	-	4. Peningkatan tata kelola pemerintahan yang lebih adaptif dan kolaboratif 5. Pewujudan tata kelola pemerintahan yang bersih, akuntabel, kapabel, prima, dan transparan	Aparatur		157.207.400,00	SEKRETARIAT DAERAH
	4	01	03	2.03	Pengelolaan Pengadaan Barang dan Jasa	Persentase Pengelolaan Barang dan Jasa	-			100 %	156.507.400,00			-	4. Peningkatan tata kelola pemerintahan yang lebih adaptif dan kolaboratif 5. Pewujudan tata kelola pemerintahan yang bersih, akuntabel, kapabel, prima, dan transparan	Aparatur	-	540.876.000,00	
	4	01	03	2.03	0001	Pengelolaan Pengadaan Barang dan Jasa													
						Jumlah Dokumen Hasil Pengelolaan Pengadaan Barang dan Jasa				1 Dokumen	63.184.400,00	Kab. Purworejo, Semua Kecamatan, Semua Kel/Desa	DANA TRANSFER UMUM-DANA ALOKASI UMUM	-	4. Peningkatan tata kelola pemerintahan yang lebih adaptif dan kolaboratif 5. Pewujudan tata kelola pemerintahan yang bersih, akuntabel, kapabel, prima, dan transparan	Aparatur		193.422.800,00	SEKRETARIAT DAERAH

No	Kode					Urusan / Bidang Urusan / Program / Kegiatan / Sub Kegiatan	Indikator Program / Kegiatan / Sub Kegiatan	Target Akhir Periode Renstra OPD	Realisasi Capaian RENJA OPD Tahun 2023	Prakiraan Capaian Target RENJA OPD Tahun 2024	Capaian Kinerja Dan Kerangka Pendanaan					Kelompok Sasaran	Prakiraan Maju Rencana Tahun 2024		Perangkat Daerah Penanggung Jawab			
											Target 2025	Pagu Indikatif (Rp)	Lokasi	Sumber Dana	Prioritas		Target	Pagu Indikatif (Rp)				
															Nasional					Daerah		
1	2					3	4	5	6	7	8	9	10	11	12	13	14	15	16	17		
4	01	03	2.03	0002		Pengelolaan Layanan Pengadaan Secara Elektronik	Jumlah Dokumen Hasil Layanan Pengadaan Secara Elektronik				1 Dokumen	45.054.600,00	Kab. Purworejo, Semua Kecamatan, Semua Kel/Desa	DANA TRANSFER UMUM-DANA ALOKASI UMUM	-	4. Peningkatan tata kelola pemerintahan yang lebih adaptif dan kolaboratif 5. Pewujudan tata kelola pemerintahan yang bersih, akuntabel, kapabel, prima, dan transparan	Aparatur		185.003.800,00	SEKRETARIAT DAERAH		
4	01	03	2.03	0003		Pembinaan dan Advokasi Pengadaan Barang dan Jasa	Jumlah Orang yang Mengikuti Pembinaan dan Advokasi Pengadaan Barang dan Jasa				22 Orang	48.268.400,00	Kab. Purworejo, Semua Kecamatan, Semua Kel/Desa	DANA TRANSFER UMUM-DANA ALOKASI UMUM	-	4. Peningkatan tata kelola pemerintahan yang lebih adaptif dan kolaboratif 5. Pewujudan tata kelola pemerintahan yang bersih, akuntabel, kapabel, prima, dan transparan	Aparatur		162.449.400,00	SEKRETARIAT DAERAH		
4	01	03	2.04			Pemantauan Kebijakan Sumber Daya Alam	Persentase Pelaksanaan Pemantauan Kebijakan Sumber Daya Alam	-			100 %	386.702.700,00			-	4. Peningkatan tata kelola pemerintahan yang lebih adaptif dan kolaboratif 5. Pewujudan tata kelola pemerintahan yang bersih, akuntabel, kapabel, prima, dan transparan	Aparatur	-	65.498.100,00			
4	01	03	2.04	0001		Koordinasi, Sinkronisasi dan Evaluasi Kebijakan Pertanian, Kehutanan, Kelautan, dan Perikanan	Jumlah Dokumen Hasil Koordinasi, Sinkronisasi, dan Evaluasi Kebijakan Urusan Pertanian, Pangan, Kehutanan, Kelautan dan Perikanan, Perdagangan, Perindustrian, KUKM, Penanaman Modal, Tenaga Kerja				1 Dokumen	378.600.300,00	Kab. Purworejo, Semua Kecamatan, Semua Kel/Desa	DANA TRANSFER UMUM, DBH CUKAI HASIL TEMBAKAU (CHT)	-	4. Peningkatan tata kelola pemerintahan yang lebih adaptif dan kolaboratif 5. Pewujudan tata kelola pemerintahan yang bersih, akuntabel, kapabel, prima, dan transparan	Aparatur		54.278.700,00	SEKRETARIAT DAERAH		
4	01	03	2.04	0002		Koordinasi, Sinkronisasi dan Evaluasi Kebijakan Pertambangan dan Lingkungan Hidup	Jumlah Dokumen Hasil Koordinasi, Sinkronisasi, dan Evaluasi Kebijakan Urusan Pertambangan dan Sumber Daya Mineral, Lingkungan Hidup, Kominfo, Perhubungan, Statistik, Persandian				1 Dokumen	8.102.400,00	Kab. Purworejo, Semua Kecamatan, Semua Kel/Desa	DANA TRANSFER UMUM-DANA ALOKASI UMUM	-	4. Peningkatan tata kelola pemerintahan yang lebih adaptif dan kolaboratif 5. Pewujudan tata kelola pemerintahan yang bersih, akuntabel, kapabel, prima, dan transparan	Aparatur		11.219.400,00	SEKRETARIAT DAERAH		
J U M L A H												37.103.969.494,00									34.470.819.207,00	

RENCANA KERJA ORGANISASI PERANGKAT DAERAH (RENJA OPD)
SEKRETARIAT DPRD KAB. PURWOREJO
TAHUN 2025

No	Kode				Urusan / Bidang Urusan / Program / Kegiatan / Sub Kegiatan	Indikator Program / Kegiatan / Sub Kegiatan	Target Akhir Periode Renstra OPD	Realisasi Capaian RENJA OPD Tahun 2023	Prakiraan Capaian Target RENJA OPD Tahun 2024	Capaian Kinerja Dan Kerangka Pendanaan				Kelompok Sasaran	Prakiraan Maju Rencana Tahun 2024		Perangkat Daerah Penanggung Jawab		
										Target 2025	Pagu Indikatif (Rp)	Lokasi	Sumber Dana		Prioritas			Target	Pagu Indikatif (Rp)
															Nasional	Daerah			
1	2	3	4	5	6	7	8	9	10	11	12	13	14	15	16	17			
					SEKRETARIAT DPRD										55.080.534.220,00				
4					UNSUR PENDUKUNG URUSAN PEMERINTAHAN										55.080.534.220,00				
4	02				SEKRETARIAT DPRD										55.080.534.220,00				
1	4	02	01		PROGRAM PENUNJANG URUSAN PEMERINTAHAN DAERAH KABUPATEN/KOTA	Persentase Pelaksanaan Penunjang Urusan Pemerintahan Daerah	-		100 %		32.387.160.760,00				35.492.876.207,00				
4	02	01	2.01		Perencanaan, Penganggaran, dan Evaluasi Kinerja Perangkat Daerah	Dokumen Perencanaan, Penganggaran, dan Evaluasi Kinerja Perangkat Daerah	-		2 Dokumen		27.872.000,00			4. Peningkatan tata kelola pemerintahan yang lebih adaptif dan kolaboratif 5. Pewujudan tata kelola pemerintahan yang bersih, akuntabel, kapabel, prima, dan transparan	Aparatur	-	34.500.000,00		
4	02	01	2.01	0001	Penyusunan Dokumen Perencanaan Perangkat Daerah														
						Jumlah Dokumen Perencanaan Perangkat Daerah				15 Dokumen	16.472.000,00	Kab. Purworejo, Purworejo, Purworejo	DANA TRANSFER UMUM-DANA ALOKASI UMUM	-	4. Peningkatan tata kelola pemerintahan yang lebih adaptif dan kolaboratif 5. Pewujudan tata kelola pemerintahan yang bersih, akuntabel, kapabel, prima, dan transparan	Aparatur	-	20.250.000,00	SEKRETARIAT DPRD
4	02	01	2.01	0007	Evaluasi Kinerja Perangkat Daerah														
						Jumlah Laporan Evaluasi Kinerja Perangkat Daerah				6 Laporan	11.400.000,00	Kab. Purworejo, Purworejo, Purworejo	DANA TRANSFER UMUM-DANA ALOKASI UMUM	-	4. Peningkatan tata kelola pemerintahan yang lebih adaptif dan kolaboratif 5. Pewujudan tata kelola pemerintahan yang bersih, akuntabel, kapabel, prima, dan transparan	Aparatur	-	14.250.000,00	SEKRETARIAT DPRD
4	02	01	2.02		Administrasi Keuangan Perangkat Daerah	Persentase Layanan Administrasi Keuangan Perangkat Daerah	-		100 %		3.248.947.504,00			4. Peningkatan tata kelola pemerintahan yang lebih adaptif dan kolaboratif 5. Pewujudan tata kelola pemerintahan yang bersih, akuntabel, kapabel, prima, dan transparan	Aparatur	-	3.764.700.000,00		
4	02	01	2.02	0001	Penyediaan Gaji dan Tunjangan ASN														
						Jumlah Orang yang Menerima Gaji dan Tunjangan ASN				34 Orang/bulan	3.222.417.504,00	Kab. Purworejo, Purworejo, Purworejo	DANA TRANSFER UMUM-DANA ALOKASI UMUM	-	4. Peningkatan tata kelola pemerintahan yang lebih adaptif dan kolaboratif 5. Pewujudan tata kelola pemerintahan yang bersih, akuntabel, kapabel, prima, dan transparan	Aparatur	-	3.750.000.000,00	SEKRETARIAT DPRD
4	02	01	2.02	0003	Pelaksanaan Penatausahaan dan														
						Jumlah Dokumen Penatausahaan dan Pengujian/Verifikasi Keuangan SKPD				12 Dokumen	26.530.000,00	Kab. Purworejo, Purworejo, Purworejo	DANA TRANSFER UMUM-DANA ALOKASI UMUM	-	4. Peningkatan tata kelola pemerintahan yang lebih adaptif dan kolaboratif 5. Pewujudan tata kelola pemerintahan yang bersih, akuntabel, kapabel, prima, dan transparan	Aparatur	-	14.700.000,00	SEKRETARIAT DPRD
4	02	01	2.06		Administrasi Umum Perangkat Daerah	Persentase Layanan Administrasi Umum Perangkat Daerah	-		100 %		481.970.100,00			4. Peningkatan tata kelola pemerintahan yang lebih adaptif dan kolaboratif 5. Pewujudan tata kelola pemerintahan yang bersih, akuntabel, kapabel, prima, dan transparan	Aparatur	-	572.350.000,00		
4	02	01	2.06	0001	Penyediaan Komponen Instalasi														
						Jumlah Paket Komponen Instalasi Listrik/Penerangan Bangunan Kantor yang Disediakan				1 Paket	11.651.000,00	Kab. Purworejo, Purworejo, Purworejo	DANA TRANSFER UMUM-DANA ALOKASI UMUM	-	4. Peningkatan tata kelola pemerintahan yang lebih adaptif dan kolaboratif 5. Pewujudan tata kelola pemerintahan yang bersih, akuntabel, kapabel, prima, dan transparan	Aparatur	-	13.350.000,00	SEKRETARIAT DPRD
4	02	01	2.06	0003	Penyediaan Peralatan Rumah Tangga														
						Jumlah Paket Peralatan Rumah Tangga yang Disediakan				1 Paket	23.518.000,00	Kab. Purworejo, Purworejo, Purworejo	DANA TRANSFER UMUM-DANA ALOKASI UMUM	-	4. Peningkatan tata kelola pemerintahan yang lebih adaptif dan kolaboratif 5. Pewujudan tata kelola pemerintahan yang bersih, akuntabel, kapabel, prima, dan transparan	Aparatur	-	30.800.000,00	SEKRETARIAT DPRD
4	02	01	2.06	0004	Penyediaan Bahan Logistik Kantor														

No	Kode					Urusan / Bidang Urusan / Program / Kegiatan / Sub Kegiatan	Indikator Program / Kegiatan / Sub Kegiatan	Target Akhir Periode Renstra OPD	Realisasi Capaian RENJA OPD Tahun 2023	Prakiraan Capaian Target RENJA OPD Tahun 2024	Capaian Kinerja Dan Kerangka Pendanaan					Kelompok Sasaran	Prakiraan Maju Rencana Tahun 2024		Perangkat Daerah Penanggung Jawab	
											Target 2025	Pagu Indikatif (Rp)	Lokasi	Sumber Dana	Prioritas		Target	Pagu Indikatif (Rp)		
															Nasional					Daerah
1																				
						Jumlah Paket Barang Logistik Kantor yang Disediakan				1 Paket	69.112.800,00	Kab. Purworejo, Purworejo, Purworejo	DANA TRANSFER UMUM-DANA ALOKASI UMUM	-	4. Peningkatan tata kelola pemerintahan yang lebih adaptif dan kolaboratif 5. Pewujudan tata kelola pemerintahan yang bersih, akuntabel, kapabel, prima, dan transparan	Aparatur		74.000.000,00	SEKRETARIAT DPRD	
4	02	01	2.06	0005	Penyediaan Barang Cetak dan Penggandaan															
						Jumlah Paket Barang Cetak dan Penggandaan yang Disediakan				1 Paket	23.992.300,00	Kab. Purworejo, Purworejo, Purworejo	DANA TRANSFER UMUM-DANA ALOKASI UMUM	-	4. Peningkatan tata kelola pemerintahan yang lebih adaptif dan kolaboratif 5. Pewujudan tata kelola pemerintahan yang bersih, akuntabel, kapabel, prima, dan transparan	Aparatur		33.200.000,00	SEKRETARIAT DPRD	
4	02	01	2.06	0006	Penyediaan Bahan Bacaan dan Peraturan Perundang-undangan															
						Jumlah Dokumen Bahan Bacaan dan Peraturan Perundang-Undangan yang Disediakan				4 Dokumen	22.764.000,00	Kab. Purworejo, Purworejo, Purworejo	DANA TRANSFER UMUM-DANA ALOKASI UMUM	-	4. Peningkatan tata kelola pemerintahan yang lebih adaptif dan kolaboratif 5. Pewujudan tata kelola pemerintahan yang bersih, akuntabel, kapabel, prima, dan transparan	Aparatur		25.500.000,00	SEKRETARIAT DPRD	
4	02	01	2.06	0007	Penyediaan Bahan/Material															
						Jumlah Paket Bahan/Material yang Disediakan				1 Paket	81.811.000,00	Kab. Purworejo, Purworejo, Purworejo	DANA TRANSFER UMUM-DANA ALOKASI UMUM	-	4. Peningkatan tata kelola pemerintahan yang lebih adaptif dan kolaboratif 5. Pewujudan tata kelola pemerintahan yang bersih, akuntabel, kapabel, prima, dan transparan	Aparatur		120.000.000,00	SEKRETARIAT DPRD	
4	02	01	2.06	0008	Fasilitasi Kunjungan Tamu															
						Jumlah Laporan Fasilitasi Kunjungan Tamu				12 Laporan	58.300.000,00	Kab. Purworejo, Purworejo, Purworejo	DANA TRANSFER UMUM-DANA ALOKASI UMUM	-	4. Peningkatan tata kelola pemerintahan yang lebih adaptif dan kolaboratif 5. Pewujudan tata kelola pemerintahan yang bersih, akuntabel, kapabel, prima, dan transparan	Aparatur		65.500.000,00	SEKRETARIAT DPRD	
4	02	01	2.06	0009	Penyelenggaraan Rapat Koordinasi dan Konsultasi SKPD															
						Jumlah Laporan Penyelenggaraan Rapat Koordinasi dan Konsultasi SKPD				12 Laporan	190.821.000,00	Kab. Purworejo, Purworejo, Purworejo	DANA TRANSFER UMUM-DANA ALOKASI UMUM	-	4. Peningkatan tata kelola pemerintahan yang lebih adaptif dan kolaboratif 5. Pewujudan tata kelola pemerintahan yang bersih, akuntabel, kapabel, prima, dan transparan	Aparatur		210.000.000,00	SEKRETARIAT DPRD	
4	02	01	2.06	0010	Penatausahaan Arsip Dinamis pada SKPD															
						Jumlah Dokumen Penatausahaan Arsip Dinamis pada SKPD				4 Dokumen	0,00	Kab. Purworejo, Purworejo, Purworejo	DANA TRANSFER UMUM-DANA ALOKASI UMUM	-	4. Peningkatan tata kelola pemerintahan yang lebih adaptif dan kolaboratif 5. Pewujudan tata kelola pemerintahan yang bersih, akuntabel, kapabel, prima, dan transparan	Aparatur		0,00	SEKRETARIAT DPRD	
4	02	01	2.08		Penyediaan Jasa Penunjang Urusan Pemerintahan Daerah	Jasa Penunjang Urusan Pemerintaah Daerah yang Disediakan	-			4 Laporan	808.786.000,00			-	4. Peningkatan tata kelola pemerintahan yang lebih adaptif dan kolaboratif 5. Pewujudan tata kelola pemerintahan yang bersih, akuntabel, kapabel, prima, dan transparan	Aparatur		1.154.500.000,00		
4	02	01	2.08	0002	Penyediaan Jasa Komunikasi, Sumber Daya Air dan Listrik															
						Jumlah Laporan Penyediaan Jasa Komunikasi, Sumber Daya Air dan Listrik yang Disediakan				3 Laporan	366.124.000,00	Kab. Purworejo, Purworejo, Purworejo	DANA TRANSFER UMUM-DANA ALOKASI UMUM	-	4. Peningkatan tata kelola pemerintahan yang lebih adaptif dan kolaboratif 5. Pewujudan tata kelola pemerintahan yang bersih, akuntabel, kapabel, prima, dan transparan	Aparatur		400.500.000,00	SEKRETARIAT DPRD	
4	02	01	2.08	0004	Penyediaan Jasa Pelayanan Umum Kantor															
						Jumlah Laporan Penyediaan Jasa Pelayanan Umum Kantor yang Disediakan				12 Laporan	442.662.000,00	Kab. Purworejo, Purworejo, Purworejo	DANA TRANSFER UMUM-DANA ALOKASI UMUM	-	4. Peningkatan tata kelola pemerintahan yang lebih adaptif dan kolaboratif 5. Pewujudan tata kelola pemerintahan yang bersih, akuntabel, kapabel, prima, dan transparan	Aparatur		754.000.000,00	SEKRETARIAT DPRD	
4	02	01	2.09		Pemeliharaan Barang Milik Daerah Penunjang Urusan Pemerintahan Daerah	Barang Milik Daerah (BMD) Penunjang Urusan Pemerintahan Daerah yang Dipelihara	-			5 Jenis	1.032.449.000,00			-	4. Peningkatan tata kelola pemerintahan yang lebih adaptif dan kolaboratif 5. Pewujudan tata kelola pemerintahan yang bersih, akuntabel, kapabel, prima, dan transparan	Aparatur		1.003.000.000,00		
4	02	01	2.09	0001	Penyediaan Jasa Pemeliharaan, Biaya Pemeliharaan, dan Pajak Kendaraan Perorangan Dinas atau Kendaraan Dinas Jabatan															

No	Kode					Urusan / Bidang Urusan / Program / Kegiatan / Sub Kegiatan	Indikator Program / Kegiatan / Sub Kegiatan	Target Akhir Periode Renstra OPD	Realisasi Capaian RENJA OPD Tahun 2023	Prakiraan Capaian Target RENJA OPD Tahun 2024	Capaian Kinerja Dan Kerangka Pendanaan					Kelompok Sasaran	Prakiraan Maju Rencana Tahun 2024		Perangkat Daerah Penanggung Jawab	
											Target 2025	Pagu Indikatif (Rp)	Lokasi	Sumber Dana	Prioritas		Target	Pagu Indikatif (Rp)		
															Nasional					Daerah
1																				
						Jumlah Kendaraan Perorangan Dinas atau Kendaraan Dinas Jabatan yang Dipelihara dan Dibayarkan Pajaknya				5 Unit	177.700.000,00	Kab. Purworejo, Purworejo	DANA TRANSFER UMUM-DANA ALOKASI UMUM	-	4. Peningkatan tata kelola pemerintahan yang lebih adaptif dan kolaboratif 5. Pewujudan tata kelola pemerintahan yang bersih, akuntabel, kapabel, prima, dan transparan	Aparatur		185.000.000,00	SEKRETARIAT DPRD	
4	02	01	2.09	0002	Penyediaan Jasa Pemeliharaan, Biaya Pemeliharaan, Pajak dan Perizinan Kendaraan Dinas Operasional atau Lapangan															
						Jumlah Kendaraan Dinas Operasional atau Lapangan yang Dipelihara dan Dibayarkan Pajak dan Perizinannya				25 Unit	550.030.000,00	Kab. Purworejo, Purworejo	DANA TRANSFER UMUM-DANA ALOKASI UMUM	-	4. Peningkatan tata kelola pemerintahan yang lebih adaptif dan kolaboratif 5. Pewujudan tata kelola pemerintahan yang bersih, akuntabel, kapabel, prima, dan transparan	Aparatur		480.000.000,00	SEKRETARIAT DPRD	
4	02	01	2.09	0006	Pemeliharaan Peralatan dan Mesin Lainnya															
						Jumlah Peralatan dan Mesin Lainnya yang Dipelihara				50 Unit	35.700.000,00	Kab. Purworejo, Purworejo	DANA TRANSFER UMUM-DANA ALOKASI UMUM	-	4. Peningkatan tata kelola pemerintahan yang lebih adaptif dan kolaboratif 5. Pewujudan tata kelola pemerintahan yang bersih, akuntabel, kapabel, prima, dan transparan	Aparatur		40.000.000,00	SEKRETARIAT DPRD	
4	02	01	2.09	0009	Pemeliharaan/Rehabilitasi Gedung Kantor dan Bangunan Lainnya															
						Jumlah Gedung Kantor dan Bangunan Lainnya yang Dipelihara/Direhabilitasi				7 Unit	233.550.000,00	Kab. Purworejo, Purworejo	DANA TRANSFER UMUM-DANA ALOKASI UMUM	-	1. Peningkatan kapasitas perekonomian yang berdaya saing dan berkelanjutan berbasis sektor unggulan didukung dengan infrastruktur yang merata dan berkualitas 5. Pewujudan tata kelola pemerintahan yang bersih, akuntabel, kapabel, prima, dan transparan	Aparatur		255.000.000,00	SEKRETARIAT DPRD	
4	02	01	2.09	0011	Pemeliharaan/Rehabilitasi Sarana dan Prasarana Pendukung Gedung Kantor atau Bangunan Lainnya															
						Jumlah Sarana dan Prasarana Pendukung Gedung Kantor atau Bangunan Lainnya yang Dipelihara/Direhabilitasi				28 Unit	35.469.000,00	Kab. Purworejo, Purworejo	DANA TRANSFER UMUM-DANA ALOKASI UMUM	-	4. Peningkatan tata kelola pemerintahan yang lebih adaptif dan kolaboratif 5. Pewujudan tata kelola pemerintahan yang bersih, akuntabel, kapabel, prima, dan transparan	Aparatur		43.000.000,00	SEKRETARIAT DPRD	
4	02	01	2.15		Layanan Keuangan dan Kesejahteraan DPRD	Persentase Layanan Keuangan dan Kesejahteraan DPRD	-			100 %	24.474.832.856,00			-	4. Peningkatan tata kelola pemerintahan yang lebih adaptif dan kolaboratif 5. Pewujudan tata kelola pemerintahan yang bersih, akuntabel, kapabel, prima, dan transparan	Aparatur		26.552.000.000,00		
4	02	01	2.15	0001	Penyelenggaraan Administrasi Keuangan DPRD															
						Jumlah Anggota DPRD yang Menerima Hak Keuangan DPRD				45 Orang/Bulan	23.789.332.496,00	Kab. Purworejo, Purworejo	DANA TRANSFER UMUM-DANA ALOKASI UMUM	-	4. Peningkatan tata kelola pemerintahan yang lebih adaptif dan kolaboratif 5. Pewujudan tata kelola pemerintahan yang bersih, akuntabel, kapabel, prima, dan transparan	Aparatur		25.700.000.000,00	SEKRETARIAT DPRD	
4	02	01	2.15	0002	Penyediaan Pakaian Dinas dan Atribut DPRD															
						Jumlah Paket Pakaian Dinas dan Atribut DPRD yang Disediakan				1 Paket	619.305.000,00	Kab. Purworejo, Purworejo	DANA TRANSFER UMUM-DANA ALOKASI UMUM	-	4. Peningkatan tata kelola pemerintahan yang lebih adaptif dan kolaboratif 5. Pewujudan tata kelola pemerintahan yang bersih, akuntabel, kapabel, prima, dan transparan	Aparatur		780.000.000,00	SEKRETARIAT DPRD	
4	02	01	2.15	0003	Pelaksanaan Medical Check Up DPRD															
						Jumlah Orang yang Mengikuti Medical Check Up DPRD				45 Orang	66.195.360,00	Kab. Purworejo, Purworejo	DANA TRANSFER UMUM-DANA ALOKASI UMUM	-	4. Peningkatan tata kelola pemerintahan yang lebih adaptif dan kolaboratif 5. Pewujudan tata kelola pemerintahan yang bersih, akuntabel, kapabel, prima, dan transparan	Aparatur		72.000.000,00	SEKRETARIAT DPRD	
4	02	01	2.16		Layanan Administrasi DPRD	Persentase Layanan Administrasi DPRD	-			100 %	2.312.303.300,00			-	4. Peningkatan tata kelola pemerintahan yang lebih adaptif dan kolaboratif 5. Pewujudan tata kelola pemerintahan yang bersih, akuntabel, kapabel, prima, dan transparan	Aparatur		2.411.826.207,00		
4	02	01	2.16	0003	Fasilitasi Rapat Koordinasi dan Konsultasi DPRD															
						Jumlah Laporan Hasil Fasilitasi Rapat Koordinasi dan Konsultasi DPRD				1 Laporan	173.813.300,00	Kab. Purworejo, Purworejo	DANA TRANSFER UMUM-DANA ALOKASI UMUM	-	4. Peningkatan tata kelola pemerintahan yang lebih adaptif dan kolaboratif 5. Pewujudan tata kelola pemerintahan yang bersih, akuntabel, kapabel, prima, dan transparan	Aparatur		210.000.000,00	SEKRETARIAT DPRD	

No	Kode					Urusan / Bidang Urusan / Program / Kegiatan / Sub Kegiatan	Indikator Program / Kegiatan / Sub Kegiatan	Target Akhir Periode Renstra OPD	Realisasi Capaian RENJA OPD Tahun 2023	Prakiraan Capaian Target RENJA OPD Tahun 2024	Capaian Kinerja Dan Kerangka Pendanaan					Kelompok Sasaran	Prakiraan Maju Rencana Tahun 2024		Perangkat Daerah Penanggung Jawab			
											Target 2025	Pagu Indikatif (Rp)	Lokasi	Sumber Dana	Prioritas		Target	Pagu Indikatif (Rp)				
															Nasional					Daerah		
1	2	3	4	5	6	7	8	9	10	11	12	13	14	15	16	17						
	4	02	01	2.16	0004	Penyediaan Kebutuhan Rumah Tangga DPRD																
						Jumlah Paket Kebutuhan Rumah Tangga DPRD yang Disediakan					4 Paket	2.138.490.000,00	Kab. Purworejo, Purworejo, Purworejo	DANA TRANSFER UMUM-DANA ALOKASI UMUM	-	4. Peningkatan tata kelola pemerintahan yang lebih adaptif dan kolaboratif 5. Pewujudan tata kelola pemerintahan yang bersih, akuntabel, kapabel, prima, dan transparan	Apartur		2.201.826.207,00	SEKRETARIAT DPRD		
2	4	02	02			PROGRAM DUKUNGAN PELAKSANAAN TUGAS DAN FUNGSI DPRD	Tersusun dan Terintegrasinya Program-Program Kerja DPRD untuk Melaksanakan Fungsi Pengawasan, Fungsi Pembentukan Perda, dan Fungsi Anggaran dalam Dokumen RPJMD dan RKP	-			100 %	26.006.178.560,00										
	4	02	02	2.01		Pembentukan Peraturan Daerah dan Peraturan DPRD	Persentase Pembentukan Peraturan Daerah dan Peraturan DPRD	-			26 Dokumen	2.321.214.060,00				4. Peningkatan tata kelola pemerintahan yang lebih adaptif dan kolaboratif 5. Pewujudan tata kelola pemerintahan yang bersih, akuntabel, kapabel, prima, dan transparan	Apartur			2.658.750.000,00		
	4	02	02	2.01	0001	Penyusunan dan Pembahasan Program																
						Jumlah Dokumen Hasil Penyusunan dan Pembahasan Program Pembentukan Peraturan Daerah					1 Dokumen	27.030.000,00	Kab. Purworejo, Purworejo, Purworejo	DANA TRANSFER UMUM-DANA ALOKASI UMUM	-	4. Peningkatan tata kelola pemerintahan yang lebih adaptif dan kolaboratif 5. Pewujudan tata kelola pemerintahan yang bersih, akuntabel, kapabel, prima, dan transparan	Apartur			28.750.000,00	SEKRETARIAT DPRD	
	4	02	02	2.01	0002	Pembahasan Rancangan Peraturan Daerah																
						Jumlah Dokumen Hasil Pembahasan Rancangan Peraturan Daerah					15 Dokumen	1.189.486.560,00	Kab. Purworejo, Purworejo, Purworejo	DANA TRANSFER UMUM-DANA ALOKASI UMUM	-	4. Peningkatan tata kelola pemerintahan yang lebih adaptif dan kolaboratif 5. Pewujudan tata kelola pemerintahan yang bersih, akuntabel, kapabel, prima, dan transparan	Apartur			1.500.000.000,00	SEKRETARIAT DPRD	
	4	02	02	2.01	0003	Penyelenggaraan Kajian Perundang-Undangan																
						Jumlah Dokumen Kajian Perundang-Undangan					5 Dokumen	378.480.000,00	Kab. Purworejo, Purworejo, Purworejo	DANA TRANSFER UMUM-DANA ALOKASI UMUM	-	4. Peningkatan tata kelola pemerintahan yang lebih adaptif dan kolaboratif 5. Pewujudan tata kelola pemerintahan yang bersih, akuntabel, kapabel, prima, dan transparan	Apartur			340.000.000,00	SEKRETARIAT DPRD	
	4	02	02	2.01	0004	Fasilitasi Penyusunan Penjelasan/Keterangan																
						Jumlah Dokumen Hasil Penyusunan Penjelasan atau Keterangan dan/atau Naskah Akademik yang Difasilitasi					5 Dokumen	726.217.500,00	Kab. Purworejo, Purworejo, Purworejo	DANA TRANSFER UMUM-DANA ALOKASI UMUM	-	4. Peningkatan tata kelola pemerintahan yang lebih adaptif dan kolaboratif 5. Pewujudan tata kelola pemerintahan yang bersih, akuntabel, kapabel, prima, dan transparan	Apartur			790.000.000,00	SEKRETARIAT DPRD	
	4	02	02	2.02		Pembahasan Kebijakan Anggaran	Persentase Pembahasan Kebijakan Anggaran	-			5 Dokumen	785.380.000,00				4. Peningkatan tata kelola pemerintahan yang lebih adaptif dan kolaboratif 5. Pewujudan tata kelola pemerintahan yang bersih, akuntabel, kapabel, prima, dan transparan	Aparatur			868.000.000,00		
	4	02	02	2.02	0001	Pembahasan KUA dan PPAS																
						Jumlah Dokumen Hasil Pembahasan KUA dan PPAS					1 Dokumen	211.690.000,00	Kab. Purworejo, Purworejo, Purworejo	DANA TRANSFER UMUM-DANA ALOKASI UMUM	-	4. Peningkatan tata kelola pemerintahan yang lebih adaptif dan kolaboratif 5. Pewujudan tata kelola pemerintahan yang bersih, akuntabel, kapabel, prima, dan transparan	Aparatur			250.000.000,00	SEKRETARIAT DPRD	
	4	02	02	2.02	0002	Pembahasan Perubahan KUA dan Perubahan PPAS																
						Jumlah Dokumen Hasil Pembahasan Perubahan KUA dan Perubahan PPAS					1 Dokumen	80.866.000,00	Kab. Purworejo, Purworejo, Purworejo	DANA TRANSFER UMUM-DANA ALOKASI UMUM	-	4. Peningkatan tata kelola pemerintahan yang lebih adaptif dan kolaboratif 5. Pewujudan tata kelola pemerintahan yang bersih, akuntabel, kapabel, prima, dan transparan	Aparatur			86.000.000,00	SEKRETARIAT DPRD	
	4	02	02	2.02	0003	Pembahasan APBD																
						Jumlah Dokumen Hasil Pembahasan APBD					1 Dokumen	341.111.000,00	Kab. Purworejo, Purworejo, Purworejo	DANA TRANSFER UMUM-DANA ALOKASI UMUM	-	4. Peningkatan tata kelola pemerintahan yang lebih adaptif dan kolaboratif 5. Pewujudan tata kelola pemerintahan yang bersih, akuntabel, kapabel, prima, dan transparan	Aparatur			370.000.000,00	SEKRETARIAT DPRD	

No	Kode					Urusan / Bidang Urusan / Program / Kegiatan / Sub Kegiatan	Indikator Program / Kegiatan / Sub Kegiatan	Target Akhir Periode Renstra OPD	Realisasi Capaian RENJA OPD Tahun 2023	Prakiraan Capaian Target RENJA OPD Tahun 2024	Capaian Kinerja Dan Kerangka Pendanaan					Kelompok Sasaran	Prakiraan Maju Rencana Tahun 2024		Perangkat Daerah Penanggung Jawab	
											Target 2025	Pagu Indikatif (Rp)	Lokasi	Sumber Dana	Prioritas		Target	Pagu Indikatif (Rp)		
															Nasional					Daerah
1	2	3	4	5	6	7	8	9	10	11	12	13	14	15	16	17				
4	02	02	2.02	0004	Pembahasan APBD Perubahan	Jumlah Dokumen Hasil Pembahasan APBD Perubahan				1 Dokumen	138.113.000,00	Kab. Purworejo, Purworejo, Purworejo	DANA TRANSFER UMUM-DANA ALOKASI UMUM	-	4. Peningkatan tata kelola pemerintahan yang lebih adaptif dan kolaboratif 5. Pewujudan tata kelola pemerintahan yang bersih, akuntabel, kapabel, prima, dan transparan	Aparatur		147.500.000,00	SEKRETARIAT DPRD	
4	02	02	2.02	0005	Pembahasan Laporan Semester	Jumlah Dokumen Hasil Pembahasan Laporan Realisasi Pelaksanaan APBD Per Semester				0 Dokumen	0,00	Kab. Purworejo, Purworejo, Purworejo	DANA TRANSFER UMUM-DANA ALOKASI UMUM	-	4. Peningkatan tata kelola pemerintahan yang lebih adaptif dan kolaboratif 5. Pewujudan tata kelola pemerintahan yang bersih, akuntabel, kapabel, prima, dan transparan	Aparatur		0,00	SEKRETARIAT DPRD	
4	02	02	2.02	0006	Pembahasan Pertanggungjawaban APBD	Jumlah Dokumen Hasil Pembahasan Pertanggungjawaban APBD				1 Dokumen	13.600.000,00	Kab. Purworejo, Purworejo, Purworejo	DANA TRANSFER UMUM-DANA ALOKASI UMUM	-	4. Peningkatan tata kelola pemerintahan yang lebih adaptif dan kolaboratif 5. Pewujudan tata kelola pemerintahan yang bersih, akuntabel, kapabel, prima, dan transparan	Aparatur		14.500.000,00	SEKRETARIAT DPRD	
4	02	02	2.03		Pengawasan Penyelenggaraan Pemerintahan	Persentase Pengawasan Penyelenggaraan Pemerintahan	-			7 Dokumen	103.844.000,00			-	4. Peningkatan tata kelola pemerintahan yang lebih adaptif dan kolaboratif 5. Pewujudan tata kelola pemerintahan yang bersih, akuntabel, kapabel, prima, dan transparan	Aparatur	-	113.650.000,00		
4	02	02	2.03	0001	Pengawasan Urusan Pemerintahan Bidang Pemerintahan dan Hukum	Jumlah Laporan Hasil Pengawasan Urusan Pemerintahan Bidang Pemerintahan dan Hukum				1 Laporan	5.625.000,00	Kab. Purworejo, Purworejo, Purworejo	DANA TRANSFER UMUM-DANA ALOKASI UMUM	-	4. Peningkatan tata kelola pemerintahan yang lebih adaptif dan kolaboratif 5. Pewujudan tata kelola pemerintahan yang bersih, akuntabel, kapabel, prima, dan transparan	Aparatur		6.500.000,00	SEKRETARIAT DPRD	
4	02	02	2.03	0002	Pengawasan Urusan Pemerintahan Bidang Infrastruktur	Jumlah Laporan Hasil Pengawasan Urusan Pemerintahan Bidang Infrastruktur				1 Laporan	5.625.000,00	Kab. Purworejo, Purworejo, Purworejo	DANA TRANSFER UMUM-DANA ALOKASI UMUM	-	4. Peningkatan tata kelola pemerintahan yang lebih adaptif dan kolaboratif 5. Pewujudan tata kelola pemerintahan yang bersih, akuntabel, kapabel, prima, dan transparan	Aparatur		6.250.000,00	SEKRETARIAT DPRD	
4	02	02	2.03	0003	Pengawasan Urusan Pemerintahan Bidang Kesejahteraan Rakyat	Jumlah Laporan Pengawasan Urusan Pemerintahan Bidang Kesejahteraan Rakyat				1 Laporan	5.625.000,00	Kab. Purworejo, Purworejo, Purworejo	DANA TRANSFER UMUM-DANA ALOKASI UMUM	-	1. Peningkatan kapasitas perekonomian yang berdaya saing dan berkelanjutan berbasis sektor unggulan didukung dengan infrastruktur yang merata dan berkualitas 5. Pewujudan tata kelola pemerintahan yang bersih, akuntabel, kapabel, prima, dan transparan	Aparatur		6.200.000,00	SEKRETARIAT DPRD	
4	02	02	2.03	0004	Pengawasan Urusan Pemerintahan Bidang Perekonomian	Jumlah Laporan Hasil Pengawasan Urusan Pemerintahan Bidang Perekonomian				1 Laporan	5.625.000,00	Kab. Purworejo, Purworejo, Purworejo	DANA TRANSFER UMUM-DANA ALOKASI UMUM	-	4. Peningkatan tata kelola pemerintahan yang lebih adaptif dan kolaboratif 5. Pewujudan tata kelola pemerintahan yang bersih, akuntabel, kapabel, prima, dan transparan	Aparatur		6.200.000,00	SEKRETARIAT DPRD	
4	02	02	2.03	0006	Pengawasan Tindak Lanjut Hasil Pemeriksaan Laporan Keuangan oleh Badan Pemeriksa Keuangan	Jumlah Dokumen Hasil Pengawasan Tindak Lanjut Hasil Pemeriksaan Laporan Keuangan oleh Badan Pemeriksa Keuangan				1 Dokumen	2.450.000,00	Kab. Purworejo, Purworejo, Purworejo	DANA TRANSFER UMUM-DANA ALOKASI UMUM	-	4. Peningkatan tata kelola pemerintahan yang lebih adaptif dan kolaboratif 5. Pewujudan tata kelola pemerintahan yang bersih, akuntabel, kapabel, prima, dan transparan	Aparatur		2.750.000,00	SEKRETARIAT DPRD	
4	02	02	2.03	0007	Pengawasan Penggunaan Anggaran	Jumlah Dokumen Hasil Pengawasan Penggunaan Anggaran				1 Dokumen	3.400.000,00	Kab. Purworejo, Purworejo, Purworejo	DANA TRANSFER UMUM-DANA ALOKASI UMUM	-	4. Peningkatan tata kelola pemerintahan yang lebih adaptif dan kolaboratif 5. Pewujudan tata kelola pemerintahan yang bersih, akuntabel, kapabel, prima, dan transparan	Aparatur		3.750.000,00	SEKRETARIAT DPRD	
4	02	02	2.03	0008	Pembahasan Laporan Keterangan															

No	Kode					Usuran / Bidang Usuran / Program / Kegiatan / Sub Kegiatan	Indikator Program / Kegiatan / Sub Kegiatan	Target Akhir Periode Renstra OPD	Realisasi Capaian RENJA OPD Tahun 2023	Prakiraan Capaian Target RENJA OPD Tahun 2024	Capaian Kinerja Dan Kerangka Pendanaan					Kelompok Sasaran	Prakiraan Maju Rencana Tahun 2024		Perangkat Daerah Penanggung Jawab	
											Target 2025	Pagu Indikatif (Rp)	Lokasi	Sumber Dana	Prioritas		Target	Pagu Indikatif (Rp)		
															Nasional					Daerah
1	2	3	4	5	6	7	8	9	10	11	12	13	14	15	16	17				
						Jumlah Rekomendasi Hasil Pembahasan Laporan Keterangan Pertanggungjawaban Kepala Daerah				1 Dokumen	75.494.000,00	Kab. Purworejo, Purworejo	DANA TRANSFER UMUM-DANA ALOKASI UMUM	-	4. Peningkatan tata kelola pemerintahan yang lebih adaptif dan kolaboratif 5. Pewujudan tata kelola pemerintahan yang bersih, akuntabel, kapabel, prima, dan transparan	Aparatur		82.000.000,00	SEKRETARIAT DPRD	
4	02	02	2.04		Peningkatan Kapasitas DPRD	Persentase Peningkatan Kapasitas DPRD	-			4 Dokumen	1.883.291.600,00			-	4. Peningkatan tata kelola pemerintahan yang lebih adaptif dan kolaboratif 5. Pewujudan tata kelola pemerintahan yang bersih, akuntabel, kapabel, prima, dan transparan	Aparatur	-	1.877.750.000,00		
4	02	02	2.04	0001	Orientasi DPRD															
						Jumlah Dokumen Hasil Penyelenggaraan Orientasi DPRD				0 Dokumen	0,00	Kab. Purworejo, Purworejo	DANA TRANSFER UMUM-DANA ALOKASI UMUM	-	4. Peningkatan tata kelola pemerintahan yang lebih adaptif dan kolaboratif 5. Pewujudan tata kelola pemerintahan yang bersih, akuntabel, kapabel, prima, dan transparan	Aparatur		250.000.000,00	SEKRETARIAT DPRD	
4	02	02	2.04	0002	Pendalaman Tugas DPRD															
						Jumlah Dokumen Hasil Pendalaman Tugas DPRD				1 Dokumen	1.026.000.000,00	Kab. Purworejo, Purworejo	DANA TRANSFER UMUM-DANA ALOKASI UMUM	-	4. Peningkatan tata kelola pemerintahan yang lebih adaptif dan kolaboratif 5. Pewujudan tata kelola pemerintahan yang bersih, akuntabel, kapabel, prima, dan transparan	Aparatur		720.000.000,00	SEKRETARIAT DPRD	
4	02	02	2.04	0004	Penyediaan Kelompok Pakar dan Tim Ahli															
						Jumlah Orang dalam Kelompok Pakar dan Tim Ahli				60 Orang	187.725.600,00	Kab. Purworejo, Purworejo	DANA TRANSFER UMUM-DANA ALOKASI UMUM	-	4. Peningkatan tata kelola pemerintahan yang lebih adaptif dan kolaboratif 5. Pewujudan tata kelola pemerintahan yang bersih, akuntabel, kapabel, prima, dan transparan	Aparatur		200.000.000,00	SEKRETARIAT DPRD	
4	02	02	2.04	0005	Penyediaan Tenaga Ahli Fraksi															
						Jumlah Tenaga Ahli Fraksi				84 Orang	283.243.200,00	Kab. Purworejo, Purworejo	DANA TRANSFER UMUM-DANA ALOKASI UMUM	-	4. Peningkatan tata kelola pemerintahan yang lebih adaptif dan kolaboratif 5. Pewujudan tata kelola pemerintahan yang bersih, akuntabel, kapabel, prima, dan transparan	Aparatur		285.000.000,00	SEKRETARIAT DPRD	
4	02	02	2.04	0007	Penyusunan Program Kerja DPRD															
						Jumlah Dokumen Rencana Kerja DPRD				1 Dokumen	2.385.000,00	Kab. Purworejo, Purworejo	DANA TRANSFER UMUM-DANA ALOKASI UMUM	-	4. Peningkatan tata kelola pemerintahan yang lebih adaptif dan kolaboratif 5. Pewujudan tata kelola pemerintahan yang bersih, akuntabel, kapabel, prima, dan transparan	Aparatur		2.750.000,00	SEKRETARIAT DPRD	
4	02	02	2.04	0008	Publikasi dan Dokumentasi DPRD															
						Jumlah Dokumen Publikasi dan Dokumentasi DPRD				1 Dokumen	383.937.800,00	Kab. Purworejo, Purworejo	DANA TRANSFER UMUM-DANA ALOKASI UMUM	-	4. Peningkatan tata kelola pemerintahan yang lebih adaptif dan kolaboratif 5. Pewujudan tata kelola pemerintahan yang bersih, akuntabel, kapabel, prima, dan transparan	Aparatur		420.000.000,00	SEKRETARIAT DPRD	
4	02	02	2.05		Penyerapan dan Penghimpunan Aspirasi Masyarakat	Persentase Penyerapan dan Penghimpunan Aspirasi Masyarakat	-			2 Dokumen	6.046.435.500,00			-	4. Peningkatan tata kelola pemerintahan yang lebih adaptif dan kolaboratif 5. Pewujudan tata kelola pemerintahan yang bersih, akuntabel, kapabel, prima, dan transparan	Aparatur	-	6.350.880.425,00		
4	02	02	2.05	0001	Kunjungan Kerja dalam Daerah															
						Jumlah Laporan Hasil Kunjungan Kerja DPRD				0 Laporan	0,00	Kab. Purworejo, Purworejo	DANA TRANSFER UMUM-DANA ALOKASI UMUM	-	4. Peningkatan tata kelola pemerintahan yang lebih adaptif dan kolaboratif 5. Pewujudan tata kelola pemerintahan yang bersih, akuntabel, kapabel, prima, dan transparan	Aparatur		6.750.000,00	SEKRETARIAT DPRD	
4	02	02	2.05	0002	Penyusunan Pokok-Pokok Pikiran DPRD															
						Jumlah Dokumen Pokok-Pokok Pikiran DPRD yang Disusun				1 Dokumen	10.600.000,00	Kab. Purworejo, Purworejo	DANA TRANSFER UMUM-DANA ALOKASI UMUM	-	4. Peningkatan tata kelola pemerintahan yang lebih adaptif dan kolaboratif 5. Pewujudan tata kelola pemerintahan yang bersih, akuntabel, kapabel, prima, dan transparan	Aparatur		6.500.000,00	SEKRETARIAT DPRD	
4	02	02	2.05	0003	Peleaksanaan Reses															

No	Kode					Urusan / Bidang Urusan / Program / Kegiatan / Sub Kegiatan	Indikator Program / Kegiatan / Sub Kegiatan	Target Akhir Periode Renstra OPD	Realisasi Capaian RENJA OPD Tahun 2023	Prakiraan Capaian Target RENJA OPD Tahun 2024	Capaian Kinerja Dan Kerangka Pendanaan				Kelompok Sasaran	Prakiraan Maju Rencana Tahun 2024		Perangkat Daerah Penanggung Jawab		
											Target 2025	Pagu Indikatif (Rp)	Lokasi	Sumber Dana		Prioritas			Target	Pagu Indikatif (Rp)
																Nasional	Daerah			
1	2					3	4	5	6	7	8	9	10	11	12	13	14	15	16	17
						Jumah Dokumen Hasil Pelaksanaan Reses				3 Dokumen	6.035.835.500,00	Kab. Purworejo, Purworejo, Purworejo	DANA TRANSFER UMUM-DANA ALOKASI UMUM	-	4. Peningkatan tata kelola pemerintahan yang lebih adaptif dan kolaboratif 5. Pewujudan tata kelola pemerintahan yang bersih, akuntabel, kapabel, prima, dan transparan	Aparatur		6.337.630.425,00	SEKRETARIAT DPRD	
4	02	02	2.08			Fasilitasi Tugas DPRD	Presentase fasilitasi Tugas DPRD	-			3 Dokumen	14.866.013.400,00			-	4. Peningkatan tata kelola pemerintahan yang lebih adaptif dan kolaboratif 5. Pewujudan tata kelola pemerintahan yang bersih, akuntabel, kapabel, prima, dan transparan	Aparatur	-	7.718.627.588,00	
4	02	02	2.08	0001		Koordinasi dan Konsultasi Pelaksanaan Tugas DPRD														
						Jumlah Dokumen Hasil Koordinasi dan Konsultasi Pelaksanaan Tugas DPRD				1 Dokumen	10.973.846.600,00	Kab. Purworejo, Purworejo, Purworejo	DANA TRANSFER UMUM-DANA ALOKASI UMUM	-	4. Peningkatan tata kelola pemerintahan yang lebih adaptif dan kolaboratif 5. Pewujudan tata kelola pemerintahan yang bersih, akuntabel, kapabel, prima, dan transparan	Aparatur		6.513.877.588,00	SEKRETARIAT DPRD	
4	02	02	2.08	0003		Fasilitasi Pelaksanaan Tugas Badan Musyawarah														
						Jumlah Dokumen Hasil Fasilitasi Pelaksanaan Tugas Badan Musyawarah				1 Dokumen	23.320.000,00	Kab. Purworejo, Purworejo, Purworejo	DANA TRANSFER UMUM-DANA ALOKASI UMUM	-	4. Peningkatan tata kelola pemerintahan yang lebih adaptif dan kolaboratif 5. Pewujudan tata kelola pemerintahan yang bersih, akuntabel, kapabel, prima, dan transparan	Aparatur		24.750.000,00	SEKRETARIAT DPRD	
4	02	02	2.08	0004		Fasilitasi Tugas Pimpinan DPRD														
						Jumlah Dokumen Hasil Fasilitasi Tugas Pimpinan DPRD				1 Dokumen	3.868.846.800,00	Kab. Purworejo, Purworejo, Purworejo	DANA TRANSFER UMUM-DANA ALOKASI UMUM	-	4. Peningkatan tata kelola pemerintahan yang lebih adaptif dan kolaboratif 5. Pewujudan tata kelola pemerintahan yang bersih, akuntabel, kapabel, prima, dan transparan	Aparatur		1.180.000.000,00	SEKRETARIAT DPRD	
J U M L A H											58.393.339.320,00								55.080.534.220,00	

RENCANA KERJA ORGANISASI PERANGKAT DAERAH (RENJA OPD)
 BADAN PERENCANAAN PEMBANGUNAN, RISET DAN INOVASI DAERAH KAB. PURWOREJO
 TAHUN 2025

No	Kode				Urusan / Bidang Urusan / Program / Kegiatan / Sub Kegiatan	Indikator Program / Kegiatan / Sub Kegiatan	Target Akhir Periode Renstra OPD	Realisasi Capaian RENJA OPD Tahun 2023	Prakiraan Capaian Target RENJA OPD Tahun 2024	Capaian Kinerja Dan Kerangka Pendanaan				Kelompok Sasaran	Prakiraan Maju Rencana Tahun 2024		Perangkat Daerah Penanggung Jawab		
										Target 2025	Pagu Indikatif (Rp)	Lokasi	Sumber Dana		Prioritas			Target	Pagu Indikatif (Rp)
															Nasional	Daerah			
1	2	3	4	5	6	7	8	9	10	11	12	13	14	15	16	17			
					BADAN PERENCANAAN PEMBANGUNAN, RISET DAN INOVASI DAERAH				7.845.926.520,00							7.484.935.080,00			
5					UNSUR PENUNJANG URUSAN PEMERINTAHAN				7.845.926.520,00							7.484.935.080,00			
5	01				PERENCANAAN				6.582.256.120,00							7.484.935.080,00			
1	5	01	01		PROGRAM PENUNJANG URUSAN PEMERINTAHAN DAERAH KABUPATEN/KOTA	Persentase Pelaksanaan Penunjang Urusan Pemerintahan Daerah Kabupaten	-			100 %	4.369.133.220,00					5.123.391.780,00			
	5	01	01	2.01	Perencanaan, Penganggaran, dan Evaluasi Kinerja Perangkat Daerah	Dokumen Perencanaan, Penganggaran, dan Evaluasi Kinerja Perangkat Daerah	-			7 Dokumen	13.479.200,00				4. Peningkatan tata kelola pemerintahan yang lebih adaptif dan kolaboratif 5. Pewujudan tata kelola pemerintahan yang bersih, akuntabel, kapabel, prima, dan transparan	Aparatur	-	46.589.400,00	
5	01	01	2.01	0001	Penyusunan Dokumen Perencanaan Perangkat Daerah														
						0				15 0	7.056.800,00	Kab. Purworejo, Semua Kecamatan, Semua Kel/Desa	DANA TRANSFER UMUM-DANA ALOKASI UMUM	-	4. Peningkatan tata kelola pemerintahan yang lebih adaptif dan kolaboratif 5. Pewujudan tata kelola pemerintahan yang bersih, akuntabel, kapabel, prima, dan transparan	Aparatur		27.951.000,00	BADAN PERENCANAAN PEMBANGUNAN, RISET DAN INOVASI DAERAH
5	01	01	2.01	0002	Koordinasi dan Penyusunan Dokumen RKA-SKPD														
						Jumlah Dokumen RKA-SKPD dan Laporan Hasil Koordinasi Penyusunan Dokumen RKA-SKPD				1 Dokumen	313.600,00	Kab. Purworejo, Semua Kecamatan, Semua Kel/Desa	DANA TRANSFER UMUM-DANA ALOKASI UMUM	-	4. Peningkatan tata kelola pemerintahan yang lebih adaptif dan kolaboratif 5. Pewujudan tata kelola pemerintahan yang bersih, akuntabel, kapabel, prima, dan transparan	Aparatur		3.367.100,00	BADAN PERENCANAAN PEMBANGUNAN, RISET DAN INOVASI DAERAH
5	01	01	2.01	0003	Koordinasi dan Penyusunan Dokumen Perubahan RKA-SKPD														
						Jumlah Dokumen Perubahan RKA-SKPD dan Laporan Hasil Koordinasi Penyusunan Dokumen Perubahan RKA-SKPD				1 Dokumen	313.600,00	Kab. Purworejo, Semua Kecamatan, Semua Kel/Desa	DANA TRANSFER UMUM-DANA ALOKASI UMUM	-	4. Peningkatan tata kelola pemerintahan yang lebih adaptif dan kolaboratif 5. Pewujudan tata kelola pemerintahan yang bersih, akuntabel, kapabel, prima, dan transparan	Aparatur		2.948.000,00	BADAN PERENCANAAN PEMBANGUNAN, RISET DAN INOVASI DAERAH
5	01	01	2.01	0004	Koordinasi dan Penyusunan DPA-SKPD														
						Jumlah Dokumen DPA-SKPD dan Laporan Hasil Koordinasi Penyusunan Dokumen DPA-SKPD				1 Dokumen	1.827.200,00	Kab. Purworejo, Semua Kecamatan, Semua Kel/Desa	DANA TRANSFER UMUM-DANA ALOKASI UMUM	-	4. Peningkatan tata kelola pemerintahan yang lebih adaptif dan kolaboratif 5. Pewujudan tata kelola pemerintahan yang bersih, akuntabel, kapabel, prima, dan transparan	Aparatur		3.161.400,00	BADAN PERENCANAAN PEMBANGUNAN, RISET DAN INOVASI DAERAH
5	01	01	2.01	0005	Koordinasi dan Penyusunan Perubahan DPA-SKPD														
						Jumlah Dokumen Perubahan DPA-SKPD dan Laporan Hasil Koordinasi Penyusunan Dokumen Perubahan DPA-SKPD				1 Dokumen	1.827.200,00	Kab. Purworejo, Semua Kecamatan, Semua Kel/Desa	DANA TRANSFER UMUM-DANA ALOKASI UMUM	-	4. Peningkatan tata kelola pemerintahan yang lebih adaptif dan kolaboratif 5. Pewujudan tata kelola pemerintahan yang bersih, akuntabel, kapabel, prima, dan transparan	Aparatur		3.114.100,00	BADAN PERENCANAAN PEMBANGUNAN, RISET DAN INOVASI DAERAH
5	01	01	2.01	0006	Koordinasi dan Penyusunan Laporan Capaian Kinerja dan Ikhtisar Realisasi Kinerja SKPD														
						Jumlah Laporan Capaian Kinerja dan Ikhtisar Realisasi Kinerja SKPD dan Laporan Hasil Koordinasi Penyusunan Laporan Capaian Kinerja dan Ikhtisar Realisasi Kinerja SKPD				16 Laporan	313.600,00	Kab. Purworejo, Semua Kecamatan, Semua Kel/Desa	DANA TRANSFER UMUM-DANA ALOKASI UMUM	-	4. Peningkatan tata kelola pemerintahan yang lebih adaptif dan kolaboratif 5. Pewujudan tata kelola pemerintahan yang bersih, akuntabel, kapabel, prima, dan transparan	Aparatur		2.323.200,00	BADAN PERENCANAAN PEMBANGUNAN, RISET DAN INOVASI DAERAH
5	01	01	2.01	0007	Evaluasi Kinerja Perangkat Daerah														

No	Kode					Urusan / Bidang Urusan / Program / Kegiatan / Sub Kegiatan	Indikator Program / Kegiatan / Sub Kegiatan	Target Akhir Periode Renstra OPD	Realisasi Capaian RENJA OPD Tahun 2023	Prakiraan Capaian Target RENJA OPD Tahun 2024	Capaian Kinerja Dan Kerangka Pendanaan					Kelompok Sasaran	Prakiraan Maju Rencana Tahun 2024		Perangkat Daerah Penanggung Jawab	
											Target 2025	Pagu Indikatif (Rp)	Lokasi	Sumber Dana	Prioritas		Target	Pagu Indikatif (Rp)		
															Nasional					Daerah
1																				
						Jumlah Laporan Evaluasi Kinerja Perangkat Daerah				6 Laporan	1.827.200,00	Kab. Purworejo, Semua Kecamatan, Semua Kel/Desa	DANA TRANSFER UMUM-DANA ALOKASI UMUM	-	4. Peningkatan tata kelola pemerintahan yang lebih adaptif dan kolaboratif 5. Pewujudan tata kelola pemerintahan yang bersih, akuntabel, kapabel, prima, dan transparan	Aparatur		3.724.600,00	BADAN PERENCANAAN PEMBANGUNAN, RISET DAN INOVASI DAERAH	
5	01	01	2.02		Administrasi Keuangan Perangkat Daerah	Persentase Layanan Administrasi Keuangan Perangkat Daerah	-			100 Persen	3.463.898.400,00			-	4. Peningkatan tata kelola pemerintahan yang lebih adaptif dan kolaboratif 5. Pewujudan tata kelola pemerintahan yang bersih, akuntabel, kapabel, prima, dan transparan	Aparatur	-	4.123.470.528,00		
5	01	01	2.02	0001	Penyediaan Gaji dan Tunjangan ASN															
						Jumlah Orang yang Menerima Gaji dan Tunjangan ASN				36 Orang/bulan	3.442.950.000,00	Kab. Purworejo, Semua Kecamatan, Semua Kel/Desa	DANA TRANSFER UMUM-DANA ALOKASI UMUM	-	4. Peningkatan tata kelola pemerintahan yang lebih adaptif dan kolaboratif 5. Pewujudan tata kelola pemerintahan yang bersih, akuntabel, kapabel, prima, dan transparan	Aparatur		4.080.390.238,00	BADAN PERENCANAAN PEMBANGUNAN, RISET DAN INOVASI DAERAH	
5	01	01	2.02	0003	Pelaksanaan Penatausahaan dan															
						Jumlah Dokumen Penatausahaan dan Pengujian/Verifikasi Keuangan SKPD				1 Dokumen	313.600,00	Kab. Purworejo, Semua Kecamatan, Semua Kel/Desa	DANA TRANSFER UMUM-DANA ALOKASI UMUM	-	4. Peningkatan tata kelola pemerintahan yang lebih adaptif dan kolaboratif 5. Pewujudan tata kelola pemerintahan yang bersih, akuntabel, kapabel, prima, dan transparan	Aparatur		3.074.610,00	BADAN PERENCANAAN PEMBANGUNAN, RISET DAN INOVASI DAERAH	
5	01	01	2.02	0004	Koordinasi dan Pelaksanaan Akuntansi SKPD															
						Jumlah Dokumen Koordinasi dan Pelaksanaan Akuntansi SKPD				1 Dokumen	313.600,00	Kab. Purworejo, Semua Kecamatan, Semua Kel/Desa	DANA TRANSFER UMUM-DANA ALOKASI UMUM	-	4. Peningkatan tata kelola pemerintahan yang lebih adaptif dan kolaboratif 5. Pewujudan tata kelola pemerintahan yang bersih, akuntabel, kapabel, prima, dan transparan	Aparatur		2.635.380,00	BADAN PERENCANAAN PEMBANGUNAN, RISET DAN INOVASI DAERAH	
5	01	01	2.02	0005	Koordinasi dan Penyusunan Laporan Keuangan Akhir Tahun SKPD															
						Jumlah Laporan Keuangan Akhir Tahun SKPD dan Laporan Hasil Koordinasi Penyusunan Laporan Keuangan Akhir Tahun SKPD				1 Laporan	970.400,00	Kab. Purworejo, Semua Kecamatan, Semua Kel/Desa	DANA TRANSFER UMUM-DANA ALOKASI UMUM	-	4. Peningkatan tata kelola pemerintahan yang lebih adaptif dan kolaboratif 5. Pewujudan tata kelola pemerintahan yang bersih, akuntabel, kapabel, prima, dan transparan	Aparatur		2.899.600,00	BADAN PERENCANAAN PEMBANGUNAN, RISET DAN INOVASI DAERAH	
5	01	01	2.02	0006	Pengelolaan dan Penyediaan Bahan Tanggapan Pemeriksaan															
						Jumlah Dokumen Bahan Tanggapan Pemeriksaan dan Tindak Lanjut Pemeriksaan				6 Dokumen	513.600,00	Kab. Purworejo, Semua Kecamatan, Semua Kel/Desa	DANA TRANSFER UMUM-DANA ALOKASI UMUM	-	4. Peningkatan tata kelola pemerintahan yang lebih adaptif dan kolaboratif 5. Pewujudan tata kelola pemerintahan yang bersih, akuntabel, kapabel, prima, dan transparan	Aparatur		1.317.690,00	BADAN PERENCANAAN PEMBANGUNAN, RISET DAN INOVASI DAERAH	
5	01	01	2.02	0007	Koordinasi dan Penyusunan Laporan Keuangan Bulanan/ Triwulanan/ Semesteran SKPD															
						Jumlah Laporan Keuangan Bulanan/ Triwulanan/ Semesteran SKPD dan Laporan Koordinasi Penyusunan Laporan Keuangan Bulanan/Triwulanan/Semesteran SKPD				1 Laporan	18.523.600,00	Kab. Purworejo, Semua Kecamatan, Semua Kel/Desa	DANA TRANSFER UMUM-DANA ALOKASI UMUM	-	4. Peningkatan tata kelola pemerintahan yang lebih adaptif dan kolaboratif 5. Pewujudan tata kelola pemerintahan yang bersih, akuntabel, kapabel, prima, dan transparan	Aparatur		30.078.400,00	BADAN PERENCANAAN PEMBANGUNAN, RISET DAN INOVASI DAERAH	
5	01	01	2.02	0008	Penyusunan Pelaporan dan Analisis Prognosis Realisasi Anggaran															
						Jumlah Dokumen Pelaporan dan Analisis Prognosis Realisasi Anggaran				1 Dokumen	313.600,00	Kab. Purworejo, Semua Kecamatan, Semua Kel/Desa	DANA TRANSFER UMUM-DANA ALOKASI UMUM	-	4. Peningkatan tata kelola pemerintahan yang lebih adaptif dan kolaboratif 5. Pewujudan tata kelola pemerintahan yang bersih, akuntabel, kapabel, prima, dan transparan	Aparatur		3.074.610,00	BADAN PERENCANAAN PEMBANGUNAN, RISET DAN INOVASI DAERAH	

No	Kode					Urusan / Bidang Urusan / Program / Kegiatan / Sub Kegiatan	Indikator Program / Kegiatan / Sub Kegiatan	Target Akhir Periode Renstra OPD	Realisasi Capaian RENJA OPD Tahun 2023	Prakiraan Capaian Target RENJA OPD Tahun 2024	Capaian Kinerja Dan Kerangka Pendanaan					Kelompok Sasaran	Prakiraan Maju Rencana Tahun 2024		Perangkat Daerah Penanggung Jawab		
											Target 2025	Pagu Indikatif (Rp)	Lokasi	Sumber Dana	Prioritas		Target	Pagu Indikatif (Rp)			
															Nasional					Daerah	
1	5	01	01	2.05	0003	Administrasi Kepegawaian Perangkat Daerah	Persentase Layanan Administrasi Kepegawaian Perangkat Daerah	-			100 Persen	6.753.600,00					4. Peningkatan tata kelola pemerintahan yang lebih adaptif dan kolaboratif 5. Pewujudan tata kelola pemerintahan yang bersih, akuntabel, kapabel, prima, dan transparan	Aparatur	-	8.784.600,00	
	5	01	01	2.05	0003	Pendataan dan Pengolahan Administrasi Kepegawaian															
						Jumlah Dokumen Pendataan dan Pengolahan Administrasi Kepegawaian					1 Dokumen	6.240.000,00	Kab. Purworejo, Semua Kecamatan, Semua Kel/Desa	DANA TRANSFER UMUM-DANA ALOKASI UMUM	-	4. Peningkatan tata kelola pemerintahan yang lebih adaptif dan kolaboratif 5. Pewujudan tata kelola pemerintahan yang bersih, akuntabel, kapabel, prima, dan transparan	Aparatur		2.635.380,00	BADAN PERENCANAAN PEMBANGUNAN, RISET DAN INOVASI DAERAH	
	5	01	01	2.05	0005	Monitoring, Evaluasi, dan Penilaian Kinerja Pegawai															
						Jumlah Dokumen Monitoring, Evaluasi, dan Penilaian Kinerja Pegawai					1 Dokumen	513.600,00	Kab. Purworejo, Semua Kecamatan, Semua Kel/Desa	DANA TRANSFER UMUM-DANA ALOKASI UMUM	-	4. Peningkatan tata kelola pemerintahan yang lebih adaptif dan kolaboratif 5. Pewujudan tata kelola pemerintahan yang bersih, akuntabel, kapabel, prima, dan transparan	Aparatur		6.149.220,00	BADAN PERENCANAAN PEMBANGUNAN, RISET DAN INOVASI DAERAH	
	5	01	01	2.05	0009	Pendidikan dan Pelatihan Pegawai Berdasarkan Tugas dan Fungsi															
						Jumlah Pegawai Berdasarkan Tugas dan Fungsi yang Mengikuti Pendidikan dan Pelatihan					0 Orang	0,00	Kab. Purworejo, Semua Kecamatan, Semua Kel/Desa	DANA TRANSFER UMUM-DANA ALOKASI UMUM	-	4. Peningkatan tata kelola pemerintahan yang lebih adaptif dan kolaboratif	Aparatur		0,00	BADAN PERENCANAAN PEMBANGUNAN, RISET DAN INOVASI DAERAH	
	5	01	01	2.06		Administrasi Umum Perangkat Daerah	Persentase Layanan Administrasi Umum Perangkat Daerah	-			100 Persen	229.472.300,00			-	4. Peningkatan tata kelola pemerintahan yang lebih adaptif dan kolaboratif 5. Pewujudan tata kelola pemerintahan yang bersih, akuntabel, kapabel, prima, dan transparan	Aparatur	-	258.136.802,00		
	5	01	01	2.06	0001	Penyediaan Komponen Instalasi															
						Jumlah Paket Komponen Instalasi Listrik/Penerangan Bangunan Kantor yang Disediakan					4 Paket	5.165.600,00	Kab. Purworejo, Semua Kecamatan, Semua Kel/Desa	DANA TRANSFER UMUM-DANA ALOKASI UMUM	-	4. Peningkatan tata kelola pemerintahan yang lebih adaptif dan kolaboratif 5. Pewujudan tata kelola pemerintahan yang bersih, akuntabel, kapabel, prima, dan transparan	Aparatur		6.906.559,00	BADAN PERENCANAAN PEMBANGUNAN, RISET DAN INOVASI DAERAH	
	5	01	01	2.06	0003	Penyediaan Peralatan Rumah Tangga															
						Jumlah Paket Peralatan Rumah Tangga yang Disediakan					4 Paket	13.558.800,00	Kab. Purworejo, Semua Kecamatan, Semua Kel/Desa	DANA TRANSFER UMUM-DANA ALOKASI UMUM	-	4. Peningkatan tata kelola pemerintahan yang lebih adaptif dan kolaboratif 5. Pewujudan tata kelola pemerintahan yang bersih, akuntabel, kapabel, prima, dan transparan	Aparatur		8.238.890,00	BADAN PERENCANAAN PEMBANGUNAN, RISET DAN INOVASI DAERAH	
	5	01	01	2.06	0004	Penyediaan Bahan Logistik Kantor															
						Jumlah Paket Bahan Logistik Kantor yang Disediakan					12 Paket	42.108.000,00	Kab. Purworejo, Semua Kecamatan, Semua Kel/Desa	DANA TRANSFER UMUM-DANA ALOKASI UMUM	-	4. Peningkatan tata kelola pemerintahan yang lebih adaptif dan kolaboratif 5. Pewujudan tata kelola pemerintahan yang bersih, akuntabel, kapabel, prima, dan transparan	Aparatur		39.930.000,00	BADAN PERENCANAAN PEMBANGUNAN, RISET DAN INOVASI DAERAH	
	5	01	01	2.06	0005	Penyediaan Barang Cetak dan Penggandaan															
						Jumlah Paket Barang Cetak dan Penggandaan yang Disediakan					12 Paket	7.702.000,00	Kab. Purworejo, Semua Kecamatan, Semua Kel/Desa	DANA TRANSFER UMUM-DANA ALOKASI UMUM	-	4. Peningkatan tata kelola pemerintahan yang lebih adaptif dan kolaboratif 5. Pewujudan tata kelola pemerintahan yang bersih, akuntabel, kapabel, prima, dan transparan	Aparatur		11.374.726,00	BADAN PERENCANAAN PEMBANGUNAN, RISET DAN INOVASI DAERAH	
	5	01	01	2.06	0006	Penyediaan Bahan Bacaan dan Peraturan Perundang-undangan															

No	Kode					Urusan / Bidang Urusan / Program / Kegiatan / Sub Kegiatan	Indikator Program / Kegiatan / Sub Kegiatan	Target Akhir Periode Renstra OPD	Realisasi Capaian RENJA OPD Tahun 2023	Prakiraan Capaian Target RENJA OPD Tahun 2024	Capaian Kinerja Dan Kerangka Pendanaan					Kelompok Sasaran	Prakiraan Maju Rencana Tahun 2024		Perangkat Daerah Penanggung Jawab	
											Target 2025	Pagu Indikatif (Rp)	Lokasi	Sumber Dana	Prioritas		Target	Pagu Indikatif (Rp)		
															Nasional					Daerah
1																				
						Jumlah Dokumen Bahan Bacaan dan Peraturan Perundang-Undangan yang Disediakan				0 Dokumen	0,00	Kab. Purworejo, Semua Kecamatan, Semua Kel/Desa	DANA TRANSFER UMUM-DANA ALOKASI UMUM	-	4. Peningkatan tata kelola pemerintahan yang lebih adaptif dan kolaboratif 5. Pewujudan tata kelola pemerintahan yang bersih, akuntabel, kapabel, prima, dan transparan	Aparatur		12.644.500,00	BADAN PERENCANAAN PEMBANGUNAN, RISET DAN INOVASI DAERAH	
5	01	01	2.06	0007	Penyediaan Bahan/Material															
						Jumlah Paket Bahan/Material yang Disediakan				12 Paket	19.857.000,00	Kab. Purworejo, Semua Kecamatan, Semua Kel/Desa	DANA TRANSFER UMUM-DANA ALOKASI UMUM	-	4. Peningkatan tata kelola pemerintahan yang lebih adaptif dan kolaboratif 5. Pewujudan tata kelola pemerintahan yang bersih, akuntabel, kapabel, prima, dan transparan	Aparatur		12.604.570,00	BADAN PERENCANAAN PEMBANGUNAN, RISET DAN INOVASI DAERAH	
5	01	01	2.06	0008	Fasilitasi Kunjungan Tamu															
						Jumlah Laporan Fasilitasi Kunjungan Tamu				12 Laporan	5.724.000,00	Kab. Purworejo, Semua Kecamatan, Semua Kel/Desa	DANA TRANSFER UMUM-DANA ALOKASI UMUM	-	4. Peningkatan tata kelola pemerintahan yang lebih adaptif dan kolaboratif 5. Pewujudan tata kelola pemerintahan yang bersih, akuntabel, kapabel, prima, dan transparan	Aparatur		10.277.982,00	BADAN PERENCANAAN PEMBANGUNAN, RISET DAN INOVASI DAERAH	
5	01	01	2.06	0009	Penyelenggaraan Rapat Koordinasi dan Konsultasi SKPD															
						Jumlah Laporan Penyelenggaraan Rapat Koordinasi dan Konsultasi SKPD				12 Laporan	121.776.900,00	Kab. Purworejo, Semua Kecamatan, Semua Kel/Desa	DANA TRANSFER UMUM-DANA ALOKASI UMUM	-	4. Peningkatan tata kelola pemerintahan yang lebih adaptif dan kolaboratif 5. Pewujudan tata kelola pemerintahan yang bersih, akuntabel, kapabel, prima, dan transparan	Aparatur		139.921.375,00	BADAN PERENCANAAN PEMBANGUNAN, RISET DAN INOVASI DAERAH	
5	01	01	2.06	0010	Penatausahaan Arsip Dinamis pada SKPD															
						Jumlah Dokumen Penatausahaan Arsip Dinamis pada SKPD				4 Dokumen	13.580.000,00	Kab. Purworejo, Semua Kecamatan, Semua Kel/Desa	DANA TRANSFER UMUM-DANA ALOKASI UMUM	-	4. Peningkatan tata kelola pemerintahan yang lebih adaptif dan kolaboratif 5. Pewujudan tata kelola pemerintahan yang bersih, akuntabel, kapabel, prima, dan transparan	Aparatur		16.238.200,00	BADAN PERENCANAAN PEMBANGUNAN, RISET DAN INOVASI DAERAH	
5	01	01	2.08		Penyediaan Jasa Penunjang Urusan Pemerintahan Daerah	Jumlah Laporan Penyediaan Jasa Penunjang Urusan Pemerintah Daerah	-			2 Laporan	174.281.816,00			-	4. Peningkatan tata kelola pemerintahan yang lebih adaptif dan kolaboratif 5. Pewujudan tata kelola pemerintahan yang bersih, akuntabel, kapabel, prima, dan transparan	Aparatur	-	186.326.250,00		
5	01	01	2.08	0002	Penyediaan Jasa Komunikasi, Sumber Daya Air dan Listrik															
						Jumlah Laporan Penyediaan Jasa Komunikasi, Sumber Daya Air dan Listrik yang Disediakan				12 Laporan	99.479.816,00	Kab. Purworejo, Semua Kecamatan, Semua Kel/Desa	DANA TRANSFER UMUM-DANA ALOKASI UMUM	-	4. Peningkatan tata kelola pemerintahan yang lebih adaptif dan kolaboratif 5. Pewujudan tata kelola pemerintahan yang bersih, akuntabel, kapabel, prima, dan transparan	Aparatur		115.797.000,00	BADAN PERENCANAAN PEMBANGUNAN, RISET DAN INOVASI DAERAH	
5	01	01	2.08	0004	Penyediaan Jasa Pelayanan Umum Kantor															
						Jumlah Laporan Penyediaan Jasa Pelayanan Umum Kantor yang Disediakan				12 Laporan	74.802.000,00	Kab. Purworejo, Semua Kecamatan, Semua Kel/Desa	DANA TRANSFER UMUM-DANA ALOKASI UMUM	-	4. Peningkatan tata kelola pemerintahan yang lebih adaptif dan kolaboratif 5. Pewujudan tata kelola pemerintahan yang bersih, akuntabel, kapabel, prima, dan transparan	Aparatur		70.529.250,00	BADAN PERENCANAAN PEMBANGUNAN, RISET DAN INOVASI DAERAH	
5	01	01	2.09		Pemeliharaan Barang Milik Daerah Penunjang Urusan Pemerintahan Daerah	Barang Milik Daerah (BMD) Penunjang Urusan Pemerintahan Daerah yang Dipelihara	-			3 Jenis	481.247.904,00			-	4. Peningkatan tata kelola pemerintahan yang lebih adaptif dan kolaboratif 5. Pewujudan tata kelola pemerintahan yang bersih, akuntabel, kapabel, prima, dan transparan	Aparatur	-	500.084.200,00		
5	01	01	2.09	0001	Penyediaan Jasa Pemeliharaan, Biaya Pemeliharaan, dan Pajak Kendaraan Perorangan Dinas atau Kendaraan Dinas Jabatan															

No	Kode					Urusan / Bidang Urusan / Program / Kegiatan / Sub Kegiatan	Indikator Program / Kegiatan / Sub Kegiatan	Target Akhir Periode Renstra OPD	Realisasi Capaian RENJA OPD Tahun 2023	Prakiraan Capaian Target RENJA OPD Tahun 2024	Capaian Kinerja Dan Kerangka Pendanaan					Kelompok Sasaran	Prakiraan Maju Rencana Tahun 2024		Perangkat Daerah Penanggung Jawab	
											Target 2025	Pagu Indikatif (Rp)	Lokasi	Sumber Dana	Prioritas		Target	Pagu Indikatif (Rp)		
															Nasional					Daerah
1																				
						Jumlah Kendaraan Perorangan Dinas atau Kendaraan Dinas Jabatan yang Dipelihara dan dibayarkan Pajaknya				1 Unit	43.960.000,00	Kab. Purworejo, Semua Kecamatan, Semua Kel/Desa	DANA TRANSFER UMUM-DANA ALOKASI UMUM	-	4. Peningkatan tata kelola pemerintahan yang lebih adaptif dan kolaboratif 5. Pewujudan tata kelola pemerintahan yang bersih, akuntabel, kapabel, prima, dan transparan	Aparatur		69.212.000,00	BADAN PERENCANAAN PEMBANGUNAN, RISET DAN INOVASI DAERAH	
5	01	01	2.09	0002	Penyediaan Jasa Pemeliharaan, Biaya Pemeliharaan, Pajak dan Perizinan Kendaraan Dinas Operasional atau Lapangan															
						Jumlah Kendaraan Dinas Operasional atau Lapangan yang Dipelihara dan dibayarkan Pajak dan Perizinannya				23 Unit	156.820.000,00	Kab. Purworejo, Semua Kecamatan, Semua Kel/Desa	DANA TRANSFER UMUM-DANA ALOKASI UMUM	-	4. Peningkatan tata kelola pemerintahan yang lebih adaptif dan kolaboratif 5. Pewujudan tata kelola pemerintahan yang bersih, akuntabel, kapabel, prima, dan transparan	Aparatur		133.221.000,00	BADAN PERENCANAAN PEMBANGUNAN, RISET DAN INOVASI DAERAH	
5	01	01	2.09	0006	Pemeliharaan Peralatan dan Mesin Lainnya															
						Jumlah Peralatan dan Mesin Lainnya yang Dipelihara				80 Unit	42.653.904,00	Kab. Purworejo, Semua Kecamatan, Semua Kel/Desa	DANA TRANSFER UMUM-DANA ALOKASI UMUM	-	4. Peningkatan tata kelola pemerintahan yang lebih adaptif dan kolaboratif 5. Pewujudan tata kelola pemerintahan yang bersih, akuntabel, kapabel, prima, dan transparan	Aparatur		43.923.000,00	BADAN PERENCANAAN PEMBANGUNAN, RISET DAN INOVASI DAERAH	
5	01	01	2.09	0009	Pemeliharaan/Rehabilitasi Gedung Kantor dan Bangunan Lainnya															
						Jumlah Gedung Kantor dan Bangunan Lainnya yang Dipelihara/Direhabilitasi				1 Unit	217.248.000,00	Kab. Purworejo, Semua Kecamatan, Semua Kel/Desa	DANA TRANSFER UMUM-DANA ALOKASI UMUM	-	4. Peningkatan tata kelola pemerintahan yang lebih adaptif dan kolaboratif 5. Pewujudan tata kelola pemerintahan yang bersih, akuntabel, kapabel, prima, dan transparan	Aparatur		239.580.000,00	BADAN PERENCANAAN PEMBANGUNAN, RISET DAN INOVASI DAERAH	
5	01	01	2.09	0010	Pemeliharaan/Rehabilitasi Sarana dan Prasarana Gedung Kantor atau Bangunan Lainnya															
						Jumlah Sarana dan Prasarana Gedung Kantor atau Bangunan Lainnya yang Dipelihara/Direhabilitasi				13 Unit	20.566.000,00	Kab. Purworejo, Semua Kecamatan, Semua Kel/Desa	DANA TRANSFER UMUM-DANA ALOKASI UMUM	-	4. Peningkatan tata kelola pemerintahan yang lebih adaptif dan kolaboratif 5. Pewujudan tata kelola pemerintahan yang bersih, akuntabel, kapabel, prima, dan transparan	Aparatur		14.148.200,00	BADAN PERENCANAAN PEMBANGUNAN, RISET DAN INOVASI DAERAH	
2	5	01	02		PROGRAM PERENCANAAN, PENGENDALIAN DAN EVALUASI PEMBANGUNAN DAERAH	Penyusunan Dokumen Perencanaan Tepat Waktu	-			100,00 %	1.207.123.700,00									
5	01	02	2.01		Penyusunan Perencanaan dan Pendanaan	Dokumen Penyusunan Perencanaan dan Pendanaan	-			14 Dokumen	922.671.500,00			Memperkuat Reformasi Politik, Hukum, dan Birokrasi, serta Memperkuat Pencegahan dan Pemberantasan Korupsi, Narkoba, Judi dan Penyeludupan	4. Peningkatan tata kelola pemerintahan yang lebih adaptif dan kolaboratif 5. Pewujudan tata kelola pemerintahan yang bersih, akuntabel, kapabel, prima, dan transparan	Masyarakat	-	739.938.200,00		
5	01	02	2.01	0001	Analisis Kondisi Daerah, Permasalahan, dan Isu Strategis Pembangunan Daerah															

No	Kode					Urusan / Bidang Urusan / Program / Kegiatan / Sub Kegiatan	Indikator Program / Kegiatan / Sub Kegiatan	Target Akhir Periode Renstra OPD	Realisasi Capaian RENJA OPD Tahun 2023	Prakiraan Capaian Target RENJA OPD Tahun 2024	Capaian Kinerja Dan Kerangka Pendanaan					Kelompok Sasaran	Prakiraan Maju Rencana Tahun 2024		Perangkat Daerah Penanggung Jawab	
											Target 2025	Pagu Indikatif (Rp)	Lokasi	Sumber Dana	Prioritas		Target	Pagu Indikatif (Rp)		
															Nasional					Daerah
1																				
5	01	02	2.01	0002	Koordinasi Penelaahan Dokumen Perencanaan Pembangunan Daerah dengan Dokumen Kebijakan Lainnya	Jumlah Dokumen Rancangan Awal RPJMD/RKPD (Sesuai Kebutuhan Jika RPJMD Maka Rancangan Teknokratik)				1 Dokumen	12.194.600,00	Kab. Purworejo, Semua Kecamatan, Semua Kel/Desa	DANA TRANSFER UMUM-DANA ALOKASI UMUM	Memperkuat Reformasi Politik, Hukum, dan Birokrasi, serta Memperkuat Pencegahan dan Pemberantasan Korupsi, Narkoba, Judi dan Penyeludupan	4. Peningkatan tata kelola pemerintahan yang lebih adaptif dan kolaboratif 5. Pewujudan tata kelola pemerintahan yang bersih, akuntabel, kapabel, prima, dan transparan	Masyarakat		13.414.000,00	BADAN PERENCANAAN PEMBANGUNAN, RISET DAN INOVASI DAERAH	
5	01	02	2.01	0003	Koordinasi Penelaahan Dokumen Perencanaan Pembangunan Daerah dengan Dokumen Kebijakan Lainnya	Jumlah Telaahan Dokumen Perencanaan Pembangunan Daerah Daerah				1 Dokumen	297.783.900,00	Kab. Purworejo, Semua Kecamatan, Semua Kel/Desa	DANA TRANSFER UMUM-DANA ALOKASI UMUM	Memperkuat Reformasi Politik, Hukum, dan Birokrasi, serta Memperkuat Pencegahan dan Pemberantasan Korupsi, Narkoba, Judi dan Penyeludupan	4. Peningkatan tata kelola pemerintahan yang lebih adaptif dan kolaboratif 5. Pewujudan tata kelola pemerintahan yang bersih, akuntabel, kapabel, prima, dan transparan	Masyarakat		103.162.200,00	BADAN PERENCANAAN PEMBANGUNAN, RISET DAN INOVASI DAERAH	
5	01	02	2.01	0003	Pelaksanaan Konsultasi Publik	Jumlah Berita Acara Konsultasi Publik				1 Berita Acara	66.947.000,00	Kab. Purworejo, Semua Kecamatan, Semua Kel/Desa	DANA TRANSFER UMUM-DANA ALOKASI UMUM	Memperkuat Reformasi Politik, Hukum, dan Birokrasi, serta Memperkuat Pencegahan dan Pemberantasan Korupsi, Narkoba, Judi dan Penyeludupan	4. Peningkatan tata kelola pemerintahan yang lebih adaptif dan kolaboratif 5. Pewujudan tata kelola pemerintahan yang bersih, akuntabel, kapabel, prima, dan transparan	Masyarakat		73.641.700,00	BADAN PERENCANAAN PEMBANGUNAN, RISET DAN INOVASI DAERAH	
5	01	02	2.01	0004	Koordinasi Pelaksanaan Forum Perangkat Daerah/Lintas Perangkat Daerah															

No	Kode					Urusan / Bidang Urusan / Program / Kegiatan / Sub Kegiatan	Indikator Program / Kegiatan / Sub Kegiatan	Target Akhir Periode Renstra OPD	Realisasi Capaian RENJA OPD Tahun 2023	Prakiraan Capaian Target RENJA OPD Tahun 2024	Capaian Kinerja Dan Kerangka Pendanaan					Kelompok Sasaran	Prakiraan Maju Rencana Tahun 2024		Perangkat Daerah Penanggung Jawab	
											Target 2025	Pagu Indikatif (Rp)	Lokasi	Sumber Dana	Prioritas		Target	Pagu Indikatif (Rp)		
															Nasional					Daerah
1	2	3	4	5	6	7	8	9	10	11	12	13	14	15	16	17				
						Jumlah Berita Acara Forum Perangkat Daerah/Lintas Perangkat Daerah				2 Berita Acara	116.586.600,00	Kab. Purworejo, Semua Kecamatan, Semua Kel/Desa	DANA TRANSFER UMUM-DANA ALOKASI UMUM	Memperkuat Reformasi Politik, Hukum, dan Birokrasi, serta Memperkuat Pencegahan dan Pemberantasan Korupsi, Narkoba, Judi dan Penyeludupan	4. Peningkatan tata kelola pemerintahan yang lebih adaptif dan kolaboratif 5. Pewujudan tata kelola pemerintahan yang bersih, akuntabel, kapabel, prima, dan transparan	Masyarakat		128.245.200,00	BADAN PERENCANAAN PEMBANGUNAN, RISET DAN INOVASI DAERAH	
5	01	02	2.01	0005	Pelaksanaan Musrenbang Kabupaten/Kota					2 Berita Acara	65.779.600,00	Kab. Purworejo, Semua Kecamatan, Semua Kel/Desa	DANA TRANSFER UMUM-DANA ALOKASI UMUM	Memperkuat Reformasi Politik, Hukum, dan Birokrasi, serta Memperkuat Pencegahan dan Pemberantasan Korupsi, Narkoba, Judi dan Penyeludupan	4. Peningkatan tata kelola pemerintahan yang lebih adaptif dan kolaboratif 5. Pewujudan tata kelola pemerintahan yang bersih, akuntabel, kapabel, prima, dan transparan	Masyarakat		72.357.500,00	BADAN PERENCANAAN PEMBANGUNAN, RISET DAN INOVASI DAERAH	
5	01	02	2.01	0006	Penyiapan Bahan Koordinasi Musrenbang Kecamatan					160 Usulan	28.955.600,00	Kab. Purworejo, Semua Kecamatan, Semua Kel/Desa	DANA TRANSFER UMUM-DANA ALOKASI UMUM	Memperkuat Reformasi Politik, Hukum, dan Birokrasi, serta Memperkuat Pencegahan dan Pemberantasan Korupsi, Narkoba, Judi dan Penyeludupan	4. Peningkatan tata kelola pemerintahan yang lebih adaptif dan kolaboratif 5. Pewujudan tata kelola pemerintahan yang bersih, akuntabel, kapabel, prima, dan transparan	Masyarakat		31.851.000,00	BADAN PERENCANAAN PEMBANGUNAN, RISET DAN INOVASI DAERAH	
5	01	02	2.01	0007	Koordinasi Penyusunan dan Penetapan Dokumen Perencanaan Pembangunan Daerah Kabupaten/Kota															

No	Kode				Urusan / Bidang Urusan / Program / Kegiatan / Sub Kegiatan	Indikator Program / Kegiatan / Sub Kegiatan	Target Akhir Periode Renstra OPD	Realisasi Capaian RENJA OPD Tahun 2023	Prakiraan Capaian Target RENJA OPD Tahun 2024	Capaian Kinerja Dan Kerangka Pendanaan				Kelompok Sasaran	Prakiraan Maju Rencana Tahun 2024		Perangkat Daerah Penanggung Jawab		
										Target 2025	Pagu Indikatif (Rp)	Lokasi	Sumber Dana		Prioritas			Target	Pagu Indikatif (Rp)
															Nasional	Daerah			
1	2	3	4	5	6	7	8	9	10	11	12	13	14	15	16	17			
					Jumlah Dokumen Perencanaan Pembangunan Daerah Kabupaten/Kota yang Ditetapkan (RPJPD/RPJMD/RKPD)				4 Dokumen	334.424.200,00	Kab. Purworejo, Semua Kecamatan, Semua Kel/Desa	DANA TRANSFER UMUM-DANA ALOKASI UMUM	Memperkuat Reformasi Politik, Hukum, dan Birokrasi, serta Memperkuat Pencegahan dan Pemberantasan Korupsi, Narkoba, Judi dan Penyeludupan	4. Peningkatan tata kelola pemerintahan yang lebih adaptif dan kolaboratif 5. Pewujudan tata kelola pemerintahan yang bersih, akuntabel, kapabel, prima, dan transparan	Masyarakat	317.266.600,00	BADAN PERENCANAAN PEMBANGUNAN, RISET DAN INOVASI DAERAH		
5	01	02	2.02		Analisis Data dan Informasi Pemerintahan Daerah Bidang Perencanaan Pembangunan Daerah	Dokumen Analisis Data dan Informasi Pemerintahan Daerah	-		3 Dokumen	128.452.200,00			-	4. Peningkatan tata kelola pemerintahan yang lebih adaptif dan kolaboratif 5. Pewujudan tata kelola pemerintahan yang bersih, akuntabel, kapabel, prima, dan transparan	Masyarakat	-	141.297.400,00		
5	01	02	2.02	0001	Analisis Data dan Informasi Perencanaan Pembangunan Daerah														
					Jumlah Dokumen Hasil Analisis Data untuk Penyusunan Kebijakan Perencanaan Pembangunan Daerah (Semua Perencanaan Pembangunan Daerah)				1 Dokumen	41.701.000,00	Kab. Purworejo, Semua Kecamatan, Semua Kel/Desa	DANA TRANSFER UMUM-DANA ALOKASI UMUM	-	4. Peningkatan tata kelola pemerintahan yang lebih adaptif dan kolaboratif 5. Pewujudan tata kelola pemerintahan yang bersih, akuntabel, kapabel, prima, dan transparan	Masyarakat	34.652.400,00	BADAN PERENCANAAN PEMBANGUNAN, RISET DAN INOVASI DAERAH		
5	01	02	2.02	0002	Pembinaan dan Pemanfaatan Data dan Informasi Perencanaan Pembangunan Perangkat Daerah														
					Jumlah Orang yang Dibina dalam Pemanfaatan Data dan Informasi				123 Orang	62.250.000,00	Kab. Purworejo, Semua Kecamatan, Semua Kel/Desa	DANA TRANSFER UMUM-DANA ALOKASI UMUM	-	4. Peningkatan tata kelola pemerintahan yang lebih adaptif dan kolaboratif	Masyarakat	68.475.000,00	BADAN PERENCANAAN PEMBANGUNAN, RISET DAN INOVASI DAERAH		
5	01	02	2.02	0003	Penyusunan Profil Pembangunan Daerah Kabupaten/Kota														
					Jumlah Buku Profil Pembangunan Daerah yang Diterbitkan				1 Buku	24.501.200,00	Kab. Purworejo, Semua Kecamatan, Semua Kel/Desa	DANA TRANSFER UMUM-DANA ALOKASI UMUM	-	4. Peningkatan tata kelola pemerintahan yang lebih adaptif dan kolaboratif 5. Pewujudan tata kelola pemerintahan yang bersih, akuntabel, kapabel, prima, dan transparan	Masyarakat	38.170.000,00	BADAN PERENCANAAN PEMBANGUNAN, RISET DAN INOVASI DAERAH		
5	01	02	2.03		Pengendalian, Evaluasi dan Pelaporan Bidang Perencanaan Pembangunan Daerah	Dokumen Pengendalian, Evaluasi dan Pelaporan Bidang Perencanaan Pembangunan Daerah	-		9 Dokumen	156.000.000,00			-	5. Pewujudan tata kelola pemerintahan yang bersih, akuntabel, kapabel, prima, dan transparan	Masyarakat	-	170.000.000,00		
5	01	02	2.03	0001	Koordinasi Pengendalian Perencanaan dan Pelaksanaan Pembangunan Daerah di Kabupaten/Kota														
					Jumlah Laporan Hasil Pengendalian Perencanaan dan Pelaksanaan Pembangunan				3 Laporan	23.000.000,00	Kab. Purworejo, Semua Kecamatan, Semua Kel/Desa	DANA TRANSFER UMUM-DANA ALOKASI UMUM	-	5. Pewujudan tata kelola pemerintahan yang bersih, akuntabel, kapabel, prima, dan transparan	Masyarakat	30.000.000,00	BADAN PERENCANAAN PEMBANGUNAN, RISET DAN INOVASI DAERAH		
5	01	02	2.03	0002	Pengendalian Pelaksanaan Kerja Sama Daerah														
					Jumlah Kerja Sama Daerah yang Dikoordinasikan Pelaksanaannya				10 Kerja Sama	20.000.000,00	Kab. Purworejo, Semua Kecamatan, Semua Kel/Desa	DANA TRANSFER UMUM-DANA ALOKASI UMUM	-	5. Pewujudan tata kelola pemerintahan yang bersih, akuntabel, kapabel, prima, dan transparan	Masyarakat	25.000.000,00	BADAN PERENCANAAN PEMBANGUNAN, RISET DAN INOVASI DAERAH		
5	01	02	2.03	0003	Monitoring, Evaluasi dan Penyusunan Laporan Berkala Pelaksanaan Pembangunan Daerah														

No	Kode					Urusan / Bidang Urusan / Program / Kegiatan / Sub Kegiatan	Indikator Program / Kegiatan / Sub Kegiatan	Target Akhir Periode Renstra OPD	Realisasi Capaian RENJA OPD Tahun 2023	Prakiraan Capaian Target RENJA OPD Tahun 2024	Capaian Kinerja Dan Kerangka Pendanaan					Kelompok Sasaran	Prakiraan Maju Rencana Tahun 2024		Perangkat Daerah Penanggung Jawab	
											Target 2025	Pagu Indikatif (Rp)	Lokasi	Sumber Dana	Prioritas		Target	Pagu Indikatif (Rp)		
															Nasional					Daerah
1	2	3	4	5	6	7	8	9	10	11	12	13	14	15	16	17				
						Jumlah Laporan Hasil Evaluasi Kinerja Pembangunan Daerah				5 Laporan	113.000.000,00	Kab. Purworejo, Semua Kecamatan, Semua Kel/Desa	DANA TRANSFER UMUM-DANA ALOKASI UMUM	-	5. Pewujudan tata kelola pemerintahan yang bersih, akuntabel, kapabel, prima, dan transparan	Masyarakat		115.000.000,00	BADAN PERENCANAAN PEMBANGUNAN, RISET DAN INOVASI DAERAH	
3	5	01	03			PROGRAM KOORDINASI DAN SINKRONISASI PERENCANAAN PEMBANGUNAN DAERAH	Persentase Dokumen Rencana Kerja Perangkat Daerah yang Berkualitas	-			100,00 %	1.005.999.200,00					-	1.310.307.700,00		
	5	01	03	2.01		Koordinasi Perencanaan Bidang Pemerintahan dan Pembangunan Manusia	Dokumen Koordinasi Perencanaan Bidang Pemerintahan dan Pembangunan Manusia Berkualitas	-			8 Dokumen	406.773.200,00				4. Peningkatan tata kelola pemerintahan yang lebih adaptif dan kolaboratif 5. Pewujudan tata kelola pemerintahan yang bersih, akuntabel, kapabel, prima, dan transparan	-		434.915.700,00	
5	01	03	2.01	0001	Koordinasi Penyusunan Dokumen Perencanaan Pembangunan Daerah Bidang Pemerintahan (RPJPD, RPJMD dan RKPD)															
						Jumlah Dokumen Perencanaan Pembangunan Daerah Bidang Pemerintahan yang Dikoordinir Penyusunannya (RPJPD, RPJMD dan RKPD)				1 Dokumen	46.531.000,00	Kab. Purworejo, Semua Kecamatan, Semua Kel/Desa	DANA TRANSFER UMUM-DANA ALOKASI UMUM	-	4. Peningkatan tata kelola pemerintahan yang lebih adaptif dan kolaboratif 5. Pewujudan tata kelola pemerintahan yang bersih, akuntabel, kapabel, prima, dan transparan	-		51.184.000,00	BADAN PERENCANAAN PEMBANGUNAN, RISET DAN INOVASI DAERAH	
5	01	03	2.01	0002	Asistensi Penyusunan Dokumen Perencanaan Pembangunan Perangkat Daerah Bidang Pemerintahan															
						Jumlah Laporan Hasil Asistensi Penyusunan Dokumen Perencanaan Pembangunan Perangkat Daerah Bidang Pemerintahan				1 Laporan	26.748.000,00	Kab. Purworejo, Semua Kecamatan, Semua Kel/Desa	DANA TRANSFER UMUM-DANA ALOKASI UMUM	-	4. Peningkatan tata kelola pemerintahan yang lebih adaptif dan kolaboratif 5. Pewujudan tata kelola pemerintahan yang bersih, akuntabel, kapabel, prima, dan transparan	-		29.422.800,00	BADAN PERENCANAAN PEMBANGUNAN, RISET DAN INOVASI DAERAH	
5	01	03	2.01	0003	Pelaksanaan Monitoring dan Evaluasi Penyusunan Dokumen Perencanaan Pembangunan Perangkat Daerah Bidang Pemerintahan															
						Jumlah Laporan Monitoring dan Evaluasi Penyusunan Dokumen Perencanaan Pembangunan Perangkat Daerah Bidang Pemerintahan				1 Laporan	15.706.000,00	Kab. Purworejo, Semua Kecamatan, Semua Kel/Desa	DANA TRANSFER UMUM-DANA ALOKASI UMUM	-	4. Peningkatan tata kelola pemerintahan yang lebih adaptif dan kolaboratif 5. Pewujudan tata kelola pemerintahan yang bersih, akuntabel, kapabel, prima, dan transparan	-		17.282.000,00	BADAN PERENCANAAN PEMBANGUNAN, RISET DAN INOVASI DAERAH	
5	01	03	2.01	0004	Koordinasi Pelaksanaan Sinergitas dan Harmonisasi Perencanaan Pembangunan Daerah Bidang Pemerintahan															
						Jumlah Laporan Hasil Sinkronisasi Renstra/Renja dengan RKPD/RPJMD pada Bidang Pemerintahan				1 Laporan	44.710.200,00	Kab. Purworejo, Semua Kecamatan, Semua Kel/Desa	DANA TRANSFER UMUM-DANA ALOKASI UMUM	-	4. Peningkatan tata kelola pemerintahan yang lebih adaptif dan kolaboratif 5. Pewujudan tata kelola pemerintahan yang bersih, akuntabel, kapabel, prima, dan transparan	-		49.181.200,00	BADAN PERENCANAAN PEMBANGUNAN, RISET DAN INOVASI DAERAH	
5	01	03	2.01	0005	Koordinasi Penyusunan Dokumen Perencanaan Pembangunan Daerah Bidang Pembangunan Manusia (RPJPD, RPJMD dan RKPD)															
						Jumlah Dokumen Perencanaan Pembangunan Daerah Bidang Pembangunan Manusia yang Dikoordinir Penyusunannya (RPJPD, RPJMD dan RKPD)				1 Dokumen	174.497.000,00	Kab. Purworejo, Semua Kecamatan, Semua Kel/Desa	DANA TRANSFER UMUM-DANA ALOKASI UMUM	-	4. Peningkatan tata kelola pemerintahan yang lebih adaptif dan kolaboratif 5. Pewujudan tata kelola pemerintahan yang bersih, akuntabel, kapabel, prima, dan transparan	-		191.946.600,00	BADAN PERENCANAAN PEMBANGUNAN, RISET DAN INOVASI DAERAH	
5	01	03	2.01	0006	Asistensi Penyusunan Dokumen Perencanaan Pembangunan Perangkat Daerah Bidang Pembangunan Manusia															
						Jumlah Laporan Hasil Asistensi Penyusunan Dokumen Perencanaan Pembangunan Perangkat Daerah Bidang Pembangunan Manusia				1 Laporan	26.758.000,00	Kab. Purworejo, Semua Kecamatan, Semua Kel/Desa	DANA TRANSFER UMUM-DANA ALOKASI UMUM	-	4. Peningkatan tata kelola pemerintahan yang lebih adaptif dan kolaboratif 5. Pewujudan tata kelola pemerintahan yang bersih, akuntabel, kapabel, prima, dan transparan	-		29.433.800,00	BADAN PERENCANAAN PEMBANGUNAN, RISET DAN INOVASI DAERAH	
5	01	03	2.01	0007	Pelaksanaan Monitoring dan Evaluasi Penyusunan Dokumen Perencanaan Pembangunan Perangkat Daerah Bidang Pembangunan Manusia															

No	Kode					Urusan / Bidang Urusan / Program / Kegiatan / Sub Kegiatan	Indikator Program / Kegiatan / Sub Kegiatan	Target Akhir Periode Renstra OPD	Realisasi Capaian RENJA OPD Tahun 2023	Prakiraan Capaian Target RENJA OPD Tahun 2024	Capaian Kinerja Dan Kerangka Pendanaan				Kelompok Sasaran	Prakiraan Maju Rencana Tahun 2024		Perangkat Daerah Penanggung Jawab		
											Target 2025	Pagu Indikatif (Rp)	Lokasi	Sumber Dana		Prioritas			Target	Pagu Indikatif (Rp)
																Nasional	Daerah			
1																				
						Jumlah Laporan Pelaksanaan Monitoring dan Evaluasi Penyusunan Dokumen Perencanaan Pembangunan Perangkat Daerah Bidang Pembangunan Manusia				1 Laporan	15.690.000,00	Kab. Purworejo, Semua Kecamatan, Semua Kel/Desa	DANA TRANSFER UMUM-DANA ALOKASI UMUM	-	4. Peningkatan tata kelola pemerintahan yang lebih adaptif dan kolaboratif 5. Pewujudan tata kelola pemerintahan yang bersih, akuntabel, kapabel, prima, dan transparan		17.259.000,00	BADAN PERENCANAAN PEMBANGUNAN, RISET DAN INOVASI DAERAH		
5	01	03	2.01	0008	Koordinasi Pelaksanaan Sinergitas dan Harmonisasi Perencanaan Pembangunan Daerah Bidang Pembangunan Manusia															
						Jumlah Laporan Hasil Sinkronisasi Renstra/Renja dengan RKPD/RPJMD pada Bidang Pembangunan Manusia				1 Laporan	56.133.000,00	Kab. Purworejo, Semua Kecamatan, Semua Kel/Desa	DANA TRANSFER UMUM-DANA ALOKASI UMUM	-	4. Peningkatan tata kelola pemerintahan yang lebih adaptif dan kolaboratif 5. Pewujudan tata kelola pemerintahan yang bersih, akuntabel, kapabel, prima, dan transparan		49.206.300,00	BADAN PERENCANAAN PEMBANGUNAN, RISET DAN INOVASI DAERAH		
5	01	03	2.02		Koordinasi Perencanaan Bidang Perekonomian dan SDA (Sumber Daya Alam)	Dokumen Koordinasi Perencanaan Bidang Perekonomian dan SDA (Sumber Daya Alam) Berkualitas	-			8 Dokumen	207.385.000,00			-	4. Peningkatan tata kelola pemerintahan yang lebih adaptif dan kolaboratif 5. Pewujudan tata kelola pemerintahan yang bersih, akuntabel, kapabel, prima, dan transparan		228.123.700,00			
5	01	03	2.02	0001	Koordinasi Penyusunan Dokumen Perencanaan Pembangunan Daerah Bidang Perekonomian (RPJPD, RPJMD dan RKPd)															
						Jumlah Dokumen Perencanaan Pembangunan Daerah Bidang Perekonomian yang Dikoordinir Penyusunannya (RPJPD, RPJMD dan RKPd)				1 Dokumen	44.999.800,00	Kab. Purworejo, Semua Kecamatan, Semua Kel/Desa	DANA TRANSFER UMUM-DANA ALOKASI UMUM	-	4. Peningkatan tata kelola pemerintahan yang lebih adaptif dan kolaboratif 5. Pewujudan tata kelola pemerintahan yang bersih, akuntabel, kapabel, prima, dan transparan		49.500.000,00	BADAN PERENCANAAN PEMBANGUNAN, RISET DAN INOVASI DAERAH		
5	01	03	2.02	0002	Asistensi Penyusunan Dokumen Perencanaan Pembangunan Perangkat Daerah Bidang Perekonomian															
						Jumlah Laporan Hasil Asistensi Penyusunan Dokumen Perencanaan Pembangunan Perangkat Daerah Bidang Perekonomian				1 Laporan	13.769.800,00	Kab. Purworejo, Semua Kecamatan, Semua Kel/Desa	DANA TRANSFER UMUM-DANA ALOKASI UMUM	-	4. Peningkatan tata kelola pemerintahan yang lebih adaptif dan kolaboratif 5. Pewujudan tata kelola pemerintahan yang bersih, akuntabel, kapabel, prima, dan transparan		15.146.600,00	BADAN PERENCANAAN PEMBANGUNAN, RISET DAN INOVASI DAERAH		
5	01	03	2.02	0003	Pelaksanaan Monitoring dan Evaluasi Penyusunan Dokumen Perencanaan Pembangunan Perangkat Daerah Bidang Perekonomian															
						Jumlah Laporan Hasil Pelaksanaan Monitoring dan Evaluasi Penyusunan Dokumen Perencanaan Pembangunan Perangkat Daerah Bidang Perekonomian				1 Laporan	10.000.000,00	Kab. Purworejo, Semua Kecamatan, Semua Kel/Desa	DANA TRANSFER UMUM-DANA ALOKASI UMUM	-	4. Peningkatan tata kelola pemerintahan yang lebih adaptif dan kolaboratif 5. Pewujudan tata kelola pemerintahan yang bersih, akuntabel, kapabel, prima, dan transparan		11.000.000,00	BADAN PERENCANAAN PEMBANGUNAN, RISET DAN INOVASI DAERAH		
5	01	03	2.02	0004	Koordinasi Pelaksanaan Sinergitas dan Harmonisasi Perencanaan Pembangunan Daerah Bidang Perekonomian															
						Jumlah Laporan Hasil Sinkronisasi Renstra/Renja dengan RKPD/RPJMD pada Bidang Perekonomian				1 Laporan	50.578.000,00	Kab. Purworejo, Semua Kecamatan, Semua Kel/Desa	DANA TRANSFER UMUM-DANA ALOKASI UMUM	-	4. Peningkatan tata kelola pemerintahan yang lebih adaptif dan kolaboratif 5. Pewujudan tata kelola pemerintahan yang bersih, akuntabel, kapabel, prima, dan transparan		55.635.800,00	BADAN PERENCANAAN PEMBANGUNAN, RISET DAN INOVASI DAERAH		
5	01	03	2.02	0005	Koordinasi Penyusunan Dokumen Perencanaan Pembangunan Daerah Bidang SDA (RPJPD, RPJMD dan RKPd)															
						Jumlah Dokumen Perencanaan Pembangunan Daerah Bidang SDA yang Dikoordinir Penyusunannya (RPJPD, RPJMD dan RKPd)				1 Dokumen	45.000.000,00	Kab. Purworejo, Semua Kecamatan, Semua Kel/Desa	DANA TRANSFER UMUM-DANA ALOKASI UMUM	-	4. Peningkatan tata kelola pemerintahan yang lebih adaptif dan kolaboratif 5. Pewujudan tata kelola pemerintahan yang bersih, akuntabel, kapabel, prima, dan transparan		49.500.000,00	BADAN PERENCANAAN PEMBANGUNAN, RISET DAN INOVASI DAERAH		
5	01	03	2.02	0006	Asistensi Penyusunan Dokumen Perencanaan Pembangunan Perangkat Daerah Bidang SDA															
						Jumlah Laporan Hasil Asistensi Penyusunan Dokumen Perencanaan Pembangunan Perangkat Daerah Bidang SDA				1 Laporan	13.341.200,00	Kab. Purworejo, Semua Kecamatan, Semua Kel/Desa	DANA TRANSFER UMUM-DANA ALOKASI UMUM	-	4. Peningkatan tata kelola pemerintahan yang lebih adaptif dan kolaboratif 5. Pewujudan tata kelola pemerintahan yang bersih, akuntabel, kapabel, prima, dan transparan		14.675.500,00	BADAN PERENCANAAN PEMBANGUNAN, RISET DAN INOVASI DAERAH		
5	01	03	2.02	0007	Pelaksanaan Monitoring dan Evaluasi Penyusunan Dokumen Perencanaan Pembangunan Perangkat Daerah Bidang SDA															

No	Kode					Urusan / Bidang Urusan / Program / Kegiatan / Sub Kegiatan	Indikator Program / Kegiatan / Sub Kegiatan	Target Akhir Periode Renstra OPD	Realisasi Capaian RENJA OPD Tahun 2023	Prakiraan Capaian Target RENJA OPD Tahun 2024	Capaian Kinerja Dan Kerangka Pendanaan					Kelompok Sasaran	Prakiraan Maju Rencana Tahun 2024		Perangkat Daerah Penanggung Jawab	
											Target 2025	Pagu Indikatif (Rp)	Lokasi	Sumber Dana	Prioritas		Target	Pagu Indikatif (Rp)		
															Nasional					Daerah
1	2	3	4	5	6	7	8	9	10	11	12	13	14	15	16	17				
						Jumlah Laporan Hasil Pelaksanaan Monitoring dan Evaluasi Penyusunan Dokumen Perencanaan Pembangunan Perangkat Daerah Bidang SDA				1 Laporan	10.000.000,00	Kab. Purworejo, Semua Kecamatan, Semua Kel/Desa	DANA TRANSFER UMUM-DANA ALOKASI UMUM	-	4. Peningkatan tata kelola pemerintahan yang lebih adaptif dan kolaboratif 5. Pewujudan tata kelola pemerintahan yang bersih, akuntabel, kapabel, prima, dan transparan	-	11.000.000,00	BADAN PERENCANAAN PEMBANGUNAN, RISET DAN INOVASI DAERAH		
5	01	03	2.02	0008	Koordinasi Pelaksanaan Sinergitas dan Harmonisasi Perencanaan Pembangunan Daerah Bidang SDA															
						Jumlah Laporan Hasil Sinkronisasi Renstra/Renja dengan RKPD/RPJMD pada Bidang SDA				1 Laporan	19.696.200,00	Kab. Purworejo, Semua Kecamatan, Semua Kel/Desa	DANA TRANSFER UMUM-DANA ALOKASI UMUM	-	4. Peningkatan tata kelola pemerintahan yang lebih adaptif dan kolaboratif 5. Pewujudan tata kelola pemerintahan yang bersih, akuntabel, kapabel, prima, dan transparan	-	21.665.800,00	BADAN PERENCANAAN PEMBANGUNAN, RISET DAN INOVASI DAERAH		
5	01	03	2.03		Koordinasi Perencanaan Bidang Infrastruktur dan Kewilayahan	Dokumen Koordinasi Perencanaan Bidang Infrastruktur dan Kewilayahan Berkualitas	-			8 Dokumen	391.841.000,00			-	4. Peningkatan tata kelola pemerintahan yang lebih adaptif dan kolaboratif 5. Pewujudan tata kelola pemerintahan yang bersih, akuntabel, kapabel, prima, dan transparan	-	647.268.300,00			
5	01	03	2.03	0001	Koordinasi Penyusunan Dokumen Perencanaan Pembangunan Daerah Bidang Infrastruktur (RPJPD, RPJMD dan RKPD)															
						Jumlah Dokumen Perencanaan Pembangunan Daerah Bidang Infrastruktur yang Dikoordinir Penyusunannya (RPJPD, RPJMD dan RKPD)				1 Dokumen	228.303.600,00	Kab. Purworejo, Semua Kecamatan, Semua Kel/Desa	DANA TRANSFER UMUM-DANA ALOKASI UMUM	-	4. Peningkatan tata kelola pemerintahan yang lebih adaptif dan kolaboratif 5. Pewujudan tata kelola pemerintahan yang bersih, akuntabel, kapabel, prima, dan transparan	-	467.377.400,00	BADAN PERENCANAAN PEMBANGUNAN, RISET DAN INOVASI DAERAH		
5	01	03	2.03	0002	Asistensi Penyusunan Dokumen Perencanaan Pembangunan Perangkat Daerah Bidang Infrastruktur															
						Jumlah Laporan Hasil Asistensi Penyusunan Dokumen Perencanaan Pembangunan Perangkat Daerah Bidang Infrastruktur				1 Laporan	16.927.200,00	Kab. Purworejo, Semua Kecamatan, Semua Kel/Desa	DANA TRANSFER UMUM-DANA ALOKASI UMUM	-	4. Peningkatan tata kelola pemerintahan yang lebih adaptif dan kolaboratif 5. Pewujudan tata kelola pemerintahan yang bersih, akuntabel, kapabel, prima, dan transparan	-	18.619.900,00	BADAN PERENCANAAN PEMBANGUNAN, RISET DAN INOVASI DAERAH		
5	01	03	2.03	0003	Pelaksanaan Monitoring dan Evaluasi Penyusunan Dokumen Perencanaan Pembangunan Perangkat Daerah Bidang Infrastruktur															
						Jumlah Laporan Hasil Pelaksanaan Monitoring dan Evaluasi Penyusunan Dokumen Perencanaan Pembangunan Perangkat Daerah Bidang Infrastruktur				1 Laporan	14.393.600,00	Kab. Purworejo, Semua Kecamatan, Semua Kel/Desa	DANA TRANSFER UMUM-DANA ALOKASI UMUM	-	4. Peningkatan tata kelola pemerintahan yang lebih adaptif dan kolaboratif 5. Pewujudan tata kelola pemerintahan yang bersih, akuntabel, kapabel, prima, dan transparan	-	15.832.900,00	BADAN PERENCANAAN PEMBANGUNAN, RISET DAN INOVASI DAERAH		
5	01	03	2.03	0004	Koordinasi Pelaksanaan Sinergitas dan Harmonisasi Perencanaan Pembangunan Daerah Bidang Infrastruktur															
						Jumlah Laporan Hasil Sinkronisasi Renstra/Renja dengan RKPD/RPJMD pada Bidang Infrastruktur				1 Laporan	43.832.200,00	Kab. Purworejo, Semua Kecamatan, Semua Kel/Desa	DANA TRANSFER UMUM-DANA ALOKASI UMUM	-	4. Peningkatan tata kelola pemerintahan yang lebih adaptif dan kolaboratif 5. Pewujudan tata kelola pemerintahan yang bersih, akuntabel, kapabel, prima, dan transparan	-	48.215.400,00	BADAN PERENCANAAN PEMBANGUNAN, RISET DAN INOVASI DAERAH		
5	01	03	2.03	0005	Koordinasi Penyusunan Dokumen Perencanaan Pembangunan Daerah Bidang Kewilayahan (RPJPD, RPJMD dan RKPD)															
						Jumlah Dokumen Perencanaan Pembangunan Daerah Bidang Kewilayahan yang Dikoordinir Penyusunannya (RPJPD, RPJMD dan RKPD)				1 Dokumen	13.915.000,00	Kab. Purworejo, Semua Kecamatan, Semua Kel/Desa	DANA TRANSFER UMUM-DANA ALOKASI UMUM	-	4. Peningkatan tata kelola pemerintahan yang lebih adaptif dan kolaboratif 5. Pewujudan tata kelola pemerintahan yang bersih, akuntabel, kapabel, prima, dan transparan	-	15.306.500,00	BADAN PERENCANAAN PEMBANGUNAN, RISET DAN INOVASI DAERAH		
5	01	03	2.03	0006	Asistensi Penyusunan Dokumen Perencanaan Pembangunan Perangkat Daerah Bidang Kewilayahan															
						Jumlah Laporan Hasil Asistensi Penyusunan Dokumen Perencanaan Pembangunan Perangkat Daerah Bidang Kewilayahan				1 Laporan	16.243.600,00	Kab. Purworejo, Semua Kecamatan, Semua Kel/Desa	DANA TRANSFER UMUM-DANA ALOKASI UMUM	-	4. Peningkatan tata kelola pemerintahan yang lebih adaptif dan kolaboratif 5. Pewujudan tata kelola pemerintahan yang bersih, akuntabel, kapabel, prima, dan transparan	-	17.867.900,00	BADAN PERENCANAAN PEMBANGUNAN, RISET DAN INOVASI DAERAH		
5	01	03	2.03	0007	Pelaksanaan Monitoring dan Evaluasi Penyusunan Dokumen Perencanaan Pembangunan Perangkat Daerah Bidang Kewilayahan															

No	Kode					Urusan / Bidang Urusan / Program / Kegiatan / Sub Kegiatan	Indikator Program / Kegiatan / Sub Kegiatan	Target Akhir Periode Renstra OPD	Realisasi Capaian RENJA OPD Tahun 2023	Prakiraan Capaian Target RENJA OPD Tahun 2024	Capaian Kinerja Dan Kerangka Pendanaan					Kelompok Sasaran	Prakiraan Maju Rencana Tahun 2024		Perangkat Daerah Penanggung Jawab	
											Target 2025	Pagu Indikatif (Rp)	Lokasi	Sumber Dana	Prioritas		Target	Pagu Indikatif (Rp)		
															Nasional					Daerah
1	2	3	4	5	6	7	8	9	10	11	12	13	14	15	16	17				
						Jumlah Laporan Pelaksanaan Monitoring dan Evaluasi Penyusunan Dokumen Perencanaan Pembangunan Perangkat Daerah Bidang Kewilayahan				1 Laporan	14.393.600,00	Kab. Purworejo, Semua Kecamatan, Semua Kel/Desa	DANA TRANSFER UMUM-DANA ALOKASI UMUM	-	4. Peningkatan tata kelola pemerintahan yang lebih adaptif dan kolaboratif 5. Pewujudan tata kelola pemerintahan yang bersih, akuntabel, kapabel, prima, dan transparan	-	15.832.900,00	BADAN PERENCANAAN PEMBANGUNAN, RISET DAN INOVASI DAERAH		
5	01	03	2.03	0008	Koordniasi Pelaksanaan Sinergitas dan Harmonisasi Perencanaan Pembangunan Daerah Bidang Kewilayahan															
						Jumlah Laporan Hasil Sinkronisasi Renstra/Renja dengan RKPD/RPJMD pada Bidang Kewilayahan				1 Laporan	43.832.200,00	Kab. Purworejo, Semua Kecamatan, Semua Kel/Desa	DANA TRANSFER UMUM-DANA ALOKASI UMUM	-	4. Peningkatan tata kelola pemerintahan yang lebih adaptif dan kolaboratif 5. Pewujudan tata kelola pemerintahan yang bersih, akuntabel, kapabel, prima, dan transparan	-	48.215.400,00	BADAN PERENCANAAN PEMBANGUNAN, RISET DAN INOVASI DAERAH		
5	05				PENELITIAN DAN PENGEMBANGAN												0,00			
4	5	05	02		PROGRAM PENELITIAN DAN PENGEMBANGAN DAERAH	Persentase Implementasi Rencana Kelitbangan	-			100 %	1.263.670.400,00					-	0,00			
						Penelitian dan Pengembangan Bidang Penyelenggaraan Pemerintahan dan Pengkajian Peraturan	Dokumen Penelitian dan Pengembangan Bidang Penyelenggaraan Pemerintahan dan Pengkajian Peraturan	-			4 Dokumen	225.138.600,00			-	4. Peningkatan tata kelola pemerintahan yang lebih adaptif dan kolaboratif 5. Pewujudan tata kelola pemerintahan yang bersih, akuntabel, kapabel, prima, dan transparan	-	0,00		
5	05	02	2.01	0005	Fasilitasi, Pelaksanaan dan Evaluasi Penelitian dan Pengembangan Bidang Keuangan dan Aset Daerah, Reformasi Birokrasi															
						Jumlah Laporan Hasil Pelaksanaan Fasilitasi, Pelaksanaan dan Evaluasi Penelitian dan Pengembangan Bidang Keuangan dan Aset Daerah, Reformasi Birokrasi				1 Laporan	100.102.900,00	Kab. Purworejo, Semua Kecamatan, Semua Kel/Desa	DANA TRANSFER UMUM-DANA ALOKASI UMUM	-	4. Peningkatan tata kelola pemerintahan yang lebih adaptif dan kolaboratif 5. Pewujudan tata kelola pemerintahan yang bersih, akuntabel, kapabel, prima, dan transparan	-	0,00	BADAN PERENCANAAN PEMBANGUNAN, RISET DAN INOVASI DAERAH		
5	05	02	2.01	0012	Pengelolaan Data Kelitbangan dan Peraturan															
						Jumlah Data Kelitbangan dan Peraturan yang Terkelola dengan Baik				3 Laporan	125.035.700,00	Kab. Purworejo, Semua Kecamatan, Semua Kel/Desa	DANA TRANSFER UMUM-DANA ALOKASI UMUM	-	4. Peningkatan tata kelola pemerintahan yang lebih adaptif dan kolaboratif 5. Pewujudan tata kelola pemerintahan yang bersih, akuntabel, kapabel, prima, dan transparan	-	0,00	BADAN PERENCANAAN PEMBANGUNAN, RISET DAN INOVASI DAERAH		
						Penelitian dan Pengembangan Bidang Sosial dan Kependudukan	Dokumen Penelitian dan Pengembangan Bidang Sosial dan Kependudukan	-			1 Dokumen	100.102.900,00			-	4. Peningkatan tata kelola pemerintahan yang lebih adaptif dan kolaboratif 5. Pewujudan tata kelola pemerintahan yang bersih, akuntabel, kapabel, prima, dan transparan	-	0,00		
5	05	02	2.02	0003	Penelitian dan Pengembangan Pendidikan dan Kebudayaan															
						Jumlah Dokumen Hasil Penelitian dan Pengembangan Pendidikan dan Kebudayaan				1 Dokumen	100.102.900,00	Kab. Purworejo, Semua Kecamatan, Semua Kel/Desa	DANA TRANSFER UMUM-DANA ALOKASI UMUM	-	4. Peningkatan tata kelola pemerintahan yang lebih adaptif dan kolaboratif 5. Pewujudan tata kelola pemerintahan yang bersih, akuntabel, kapabel, prima, dan transparan	-	0,00	BADAN PERENCANAAN PEMBANGUNAN, RISET DAN INOVASI DAERAH		
						Penelitian dan Pengembangan Bidang Ekonomi dan Pembangunan	Dokumen Penelitian dan Pengembangan Bidang Ekonomi dan Pembangunan	-			5 Dokumen	500.514.500,00			-	4. Peningkatan tata kelola pemerintahan yang lebih adaptif dan kolaboratif 5. Pewujudan tata kelola pemerintahan yang bersih, akuntabel, kapabel, prima, dan transparan	-	0,00		
5	05	02	2.03	0001	Penelitian dan Pengembangan Koperasi, Usaha Kecil dan Menengah															
						Jumlah Dokumen Hasil Penelitian dan Pengembangan Koperasi, Usaha Kecil dan Menengah				1 Dokumen	100.102.900,00	Kab. Purworejo, Semua Kecamatan, Semua Kel/Desa	DANA TRANSFER UMUM-DANA ALOKASI UMUM	-	4. Peningkatan tata kelola pemerintahan yang lebih adaptif dan kolaboratif 5. Pewujudan tata kelola pemerintahan yang bersih, akuntabel, kapabel, prima, dan transparan	-	0,00	BADAN PERENCANAAN PEMBANGUNAN, RISET DAN INOVASI DAERAH		
5	05	02	2.03	0002	Penelitian dan Pengembangan Perindustrian dan Perdagangan															

No	Kode					Urusan / Bidang Urusan / Program / Kegiatan / Sub Kegiatan	Indikator Program / Kegiatan / Sub Kegiatan	Target Akhir Periode Renstra OPD	Realisasi Capaian RENJA OPD Tahun 2023	Prakiraan Capaian Target RENJA OPD Tahun 2024	Capaian Kinerja Dan Kerangka Pendanaan					Kelompok Sasaran	Prakiraan Maju Rencana Tahun 2024		Perangkat Daerah Penanggung Jawab	
											Target 2025	Pagu Indikatif (Rp)	Lokasi	Sumber Dana	Prioritas		Target	Pagu Indikatif (Rp)		
															Nasional					Daerah
1																				
5	05	02	2.03	0003	Penelitian dan Pengembangan Badan Usaha Milik Daerah	Jumlah Dokumen Hasil Penelitian dan Pengembangan Perindustrian dan Perdagangan				1 Dokumen	100.102.900,00	Kab. Purworejo, Semua Kecamatan, Semua Kel/Desa	DANA TRANSFER UMUM-DANA ALOKASI UMUM	-	4. Peningkatan tata kelola pemerintahan yang lebih adaptif dan kolaboratif 5. Pewujudan tata kelola pemerintahan yang bersih, akuntabel, kapabel, prima, dan transparan	-		0,00	BADAN PERENCANAAN PEMBANGUNAN, RISET DAN INOVASI DAERAH	
5	05	02	2.03	0010	Penelitian dan Pengembangan Perhubungan	Jumlah Dokumen Hasil Penelitian dan Pengembangan Perhubungan				1 Dokumen	100.102.900,00	Kab. Purworejo, Semua Kecamatan, Semua Kel/Desa	DANA TRANSFER UMUM-DANA ALOKASI UMUM	-	4. Peningkatan tata kelola pemerintahan yang lebih adaptif dan kolaboratif 5. Pewujudan tata kelola pemerintahan yang bersih, akuntabel, kapabel, prima, dan transparan	-		0,00	BADAN PERENCANAAN PEMBANGUNAN, RISET DAN INOVASI DAERAH	
5	05	02	2.03	0013	Penelitian dan Pengembangan Komunikasi dan Informatika	Jumlah Dokumen Hasil Penelitian dan Pengembangan Komunikasi dan Informatika				1 Dokumen	100.102.900,00	Kab. Purworejo, Semua Kecamatan, Semua Kel/Desa	DANA TRANSFER UMUM-DANA ALOKASI UMUM	-	4. Peningkatan tata kelola pemerintahan yang lebih adaptif dan kolaboratif 5. Pewujudan tata kelola pemerintahan yang bersih, akuntabel, kapabel, prima, dan transparan	-		0,00	BADAN PERENCANAAN PEMBANGUNAN, RISET DAN INOVASI DAERAH	
5	05	02	2.04		Pengembangan Inovasi dan Teknologi	Dokumen Pengembangan Inovasi dan Teknologi	-			5 Dokumen	437.914.400,00			-	4. Peningkatan tata kelola pemerintahan yang lebih adaptif dan kolaboratif 5. Pewujudan tata kelola pemerintahan yang bersih, akuntabel, kapabel, prima, dan transparan	-		0,00		
5	05	02	2.04	0001	Penelitian, Pengembangan, dan Perekayasaan di Bidang Teknologi dan Inovasi	Jumlah Dokumen Hasil Penelitian, Pengembangan, dan Perekayasaan di Bidang Teknologi dan Inovasi				1 Dokumen	126.021.300,00	Kab. Purworejo, Semua Kecamatan, Semua Kel/Desa	DANA TRANSFER UMUM-DANA ALOKASI UMUM	-	4. Peningkatan tata kelola pemerintahan yang lebih adaptif dan kolaboratif 5. Pewujudan tata kelola pemerintahan yang bersih, akuntabel, kapabel, prima, dan transparan	-		0,00	BADAN PERENCANAAN PEMBANGUNAN, RISET DAN INOVASI DAERAH	
5	05	02	2.04	0002	Uji Coba dan Penerapan Rancang Bangun/Model Replikasi dan Inovasi di Bidang Difusi Inovasi dan Penerapan Teknologi	Jumlah Laporan Hasil Pelaksanaan Uji Coba dan Penerapan Rancang Bangun/Model Replikasi dan Inovasi di Bidang Difusi Inovasi dan Penerapan Teknologi				1 Laporan	59.559.300,00	Kab. Purworejo, Semua Kecamatan, Semua Kel/Desa	DANA TRANSFER UMUM-DANA ALOKASI UMUM	-	4. Peningkatan tata kelola pemerintahan yang lebih adaptif dan kolaboratif 5. Pewujudan tata kelola pemerintahan yang bersih, akuntabel, kapabel, prima, dan transparan	-		0,00	BADAN PERENCANAAN PEMBANGUNAN, RISET DAN INOVASI DAERAH	
5	05	02	2.04	0003	Diseminasi Jenis, Prosedur dan Metode Penyelenggaraan Pemerintahan Daerah yang Bersifat Inovatif	Jumlah Laporan Hasil Pelaksanaan Diseminasi Jenis, Prosedur dan Metode Penyelenggaraan Pemerintahan Daerah yang Bersifat Inovatif				1 Laporan	149.775.200,00	Kab. Purworejo, Semua Kecamatan, Semua Kel/Desa	DANA TRANSFER UMUM-DANA ALOKASI UMUM	-	4. Peningkatan tata kelola pemerintahan yang lebih adaptif dan kolaboratif 5. Pewujudan tata kelola pemerintahan yang bersih, akuntabel, kapabel, prima, dan transparan	-		0,00	BADAN PERENCANAAN PEMBANGUNAN, RISET DAN INOVASI DAERAH	
5	05	02	2.04	0004	Sosialisasi dan Diseminasi Hasil-Hasil Kelitbangan	Jumlah Laporan Hasil Penyelenggaraan Sosialisasi dan Diseminasi Hasil-Hasil Kelitbangan				1 Laporan	59.601.700,00	Kab. Purworejo, Semua Kecamatan, Semua Kel/Desa	DANA TRANSFER UMUM-DANA ALOKASI UMUM	-	4. Peningkatan tata kelola pemerintahan yang lebih adaptif dan kolaboratif 5. Pewujudan tata kelola pemerintahan yang bersih, akuntabel, kapabel, prima, dan transparan	-		0,00	BADAN PERENCANAAN PEMBANGUNAN, RISET DAN INOVASI DAERAH	
5	05	02	2.04	0005	Fasilitasi Hak Kekayaan Intelektual															

No	Kode	Urusan / Bidang Urusan / Program / Kegiatan / Sub Kegiatan	Indikator Program / Kegiatan / Sub Kegiatan	Target Akhir Periode Renstra OPD	Realisasi Capaian RENJA OPD Tahun 2023	Prakiraan Capaian Target RENJA OPD Tahun 2024	Capaian Kinerja Dan Kerangka Pendanaan					Kelompok Sasaran	Prakiraan Maju Rencana Tahun 2024		Perangkat Daerah Penanggung Jawab	
							Target 2025	Pagu Indikatif (Rp)	Lokasi	Sumber Dana	Prioritas		Target	Pagu Indikatif (Rp)		
											Nasional					Daerah
1							8	9	10	11	12	13	14	15	16	17
			Jumlah Laporan Pelaksanaan Fasilitasi Hak Kekayaan Intelektual				1 Laporan	42.956.900,00	Kab. Purworejo, Semua Kecamatan, Semua Kel/Desa	DANA TRANSFER UMUM-DANA ALOKASI UMUM	-	4. Peningkatan tata kelola pemerintahan yang lebih adaptif dan kolaboratif 5. Pewujudan tata kelola pemerintahan yang bersih, akuntabel, kapabel, prima, dan transparan			0,00	BADAN PERENCANAAN PEMBANGUNAN, RISET DAN INOVASI DAERAH
J U M L A H								7.845.926.520,00							7.484.935.080,00	

BADAN PENGELOLAAN KEUANGAN, PENDAPATAN DAN ASET DAERAH KAB. PURWOREJO
TAHUN 2025

No	Kode				Urusan / Bidang Urusan / Program / Kegiatan / Sub Kegiatan	Indikator Program / Kegiatan / Sub Kegiatan	Target Akhir Periode Renstra OPD	Realisasi Capaian RENJA OPD Tahun 2023	Prakiraan Capaian Target RENJA OPD Tahun 2024	Capaian Kinerja Dan Kerangka Pendanaan				Kelompok Sasaran	Prakiraan Maju Rencana Tahun 2024		Perangkat Daerah Penanggung Jawab		
										Target 2025	Pagu Indikatif (Rp)	Lokasi	Sumber Dana		Prioritas			Target	Pagu Indikatif (Rp)
															Nasional	Daerah			
1	2	3	4	5	6	7	8	9	10	11	12	13	14	15	16	17			
					BADAN PENGELOLAAN KEUANGAN, PENDAPATAN DAN ASET DAERAH				602.352.546.235,00							588.829.607.605,00			
5					UNSUR PENUNJANG URUSAN PEMERINTAHAN				602.352.546.235,00							588.829.607.605,00			
5	02				KEUANGAN				602.352.546.235,00							588.829.607.605,00			
1	5	02	01		PROGRAM PENUNJANG URUSAN PEMERINTAHAN DAERAH KABUPATEN/KOTA	Persentase Layanan Penunjang Urusan Pemerintahan Daerah Kabupaten	-		100 %	17.692.673.647,00					-	15.933.506.080,00			
5	02	01	2.01		Perencanaan, Penganggaran, dan Evaluasi Kinerja Perangkat Daerah	Dokumen Perencanaan, Penganggaran, dan Evaluasi Kinerja Perangkat Daerah	-		7 Dokumen	70.066.600,00					4. Peningkatan tata kelola pemerintahan yang lebih adaptif dan kolaboratif 5. Pewujudan tata kelola pemerintahan yang bersih, akuntabel, kapabel, prima, dan transparan	Aparatur	-	153.053.455,00	
5	02	01	2.01	0001	Penyusunan Dokumen Perencanaan Perangkat Daerah														
						Jumlah Dokumen Perencanaan Perangkat Daerah			15 Dokumen	42.083.300,00	Kab. Purworejo, Semua Kecamatan, Semua Kel/Desa	DANA TRANSFER UMUM-DANA ALOKASI UMUM	-	4. Peningkatan tata kelola pemerintahan yang lebih adaptif dan kolaboratif 5. Pewujudan tata kelola pemerintahan yang bersih, akuntabel, kapabel, prima, dan transparan	Aparatur		84.965.505,00	BADAN PENGELOLAAN KEUANGAN, PENDAPATAN DAN ASET DAERAH	
5	02	01	2.01	0002	Koordinasi dan Penyusunan Dokumen RKA-SKPD														
						Jumlah Dokumen RKA-SKPD dan Laporan Hasil Koordinasi Penyusunan Dokumen RKA-SKPD			1 Dokumen	3.136.600,00	Kab. Purworejo, Semua Kecamatan, Semua Kel/Desa	DANA TRANSFER UMUM-DANA ALOKASI UMUM	-	4. Peningkatan tata kelola pemerintahan yang lebih adaptif dan kolaboratif 5. Pewujudan tata kelola pemerintahan yang bersih, akuntabel, kapabel, prima, dan transparan	Aparatur		5.825.600,00	BADAN PENGELOLAAN KEUANGAN, PENDAPATAN DAN ASET DAERAH	
5	02	01	2.01	0003	Koordinasi dan Penyusunan Dokumen Perubahan RKA-SKPD														
						Jumlah Dokumen Perubahan RKA-SKPD dan Laporan Hasil Koordinasi Penyusunan Dokumen Perubahan RKA-SKPD			1 Dokumen	3.136.600,00	Kab. Purworejo, Semua Kecamatan, Semua Kel/Desa	DANA TRANSFER UMUM-DANA ALOKASI UMUM	-	4. Peningkatan tata kelola pemerintahan yang lebih adaptif dan kolaboratif 5. Pewujudan tata kelola pemerintahan yang bersih, akuntabel, kapabel, prima, dan transparan	Aparatur		3.083.300,00	BADAN PENGELOLAAN KEUANGAN, PENDAPATAN DAN ASET DAERAH	
5	02	01	2.01	0004	Koordinasi dan Penyusunan DPA-SKPD														
						Jumlah Dokumen DPA-SKPD dan Laporan Hasil Koordinasi Penyusunan Dokumen DPA-SKPD			1 Dokumen	3.138.000,00	Kab. Purworejo, Semua Kecamatan, Semua Kel/Desa	DANA TRANSFER UMUM-DANA ALOKASI UMUM	-	4. Peningkatan tata kelola pemerintahan yang lebih adaptif dan kolaboratif 5. Pewujudan tata kelola pemerintahan yang bersih, akuntabel, kapabel, prima, dan transparan	Aparatur		5.563.740,00	BADAN PENGELOLAAN KEUANGAN, PENDAPATAN DAN ASET DAERAH	
5	02	01	2.01	0005	Koordinasi dan Penyusunan Perubahan DPA-SKPD														
						Jumlah Dokumen Perubahan DPA-SKPD dan Laporan Hasil Koordinasi Penyusunan Dokumen Perubahan DPA-SKPD			1 Dokumen	3.138.000,00	Kab. Purworejo, Semua Kecamatan, Semua Kel/Desa	DANA TRANSFER UMUM-DANA ALOKASI UMUM	-	4. Peningkatan tata kelola pemerintahan yang lebih adaptif dan kolaboratif 5. Pewujudan tata kelola pemerintahan yang bersih, akuntabel, kapabel, prima, dan transparan	Aparatur		5.258.505,00	BADAN PENGELOLAAN KEUANGAN, PENDAPATAN DAN ASET DAERAH	
5	02	01	2.01	0006	Koordinasi dan Penyusunan Laporan Capaian Kinerja dan Ikhtisar Realisasi Kinerja SKPD														
						Jumlah Laporan Capaian Kinerja dan Ikhtisar Realisasi Kinerja SKPD dan Laporan Hasil Koordinasi Penyusunan Laporan Capaian Kinerja dan Ikhtisar Realisasi Kinerja SKPD			16 Laporan	10.720.000,00	Kab. Purworejo, Semua Kecamatan, Semua Kel/Desa	DANA TRANSFER UMUM-DANA ALOKASI UMUM	-	4. Peningkatan tata kelola pemerintahan yang lebih adaptif dan kolaboratif 5. Pewujudan tata kelola pemerintahan yang bersih, akuntabel, kapabel, prima, dan transparan	Aparatur		30.698.430,00	BADAN PENGELOLAAN KEUANGAN, PENDAPATAN DAN ASET DAERAH	
5	02	01	2.01	0007	Evaluasi Kinerja Perangkat Daerah														

No	Kode					Urusan / Bidang Urusan / Program / Kegiatan / Sub Kegiatan	Indikator Program / Kegiatan / Sub Kegiatan	Target Akhir Periode Renstra OPD	Realisasi Capaian RENJA OPD Tahun 2023	Prakiraan Capaian Target RENJA OPD Tahun 2024	Capaian Kinerja Dan Kerangka Pendanaan					Kelompok Sasaran	Prakiraan Maju Rencana Tahun 2024		Perangkat Daerah Penanggung Jawab	
											Target 2025	Pagu Indikatif (Rp)	Lokasi	Sumber Dana	Prioritas		Target	Pagu Indikatif (Rp)		
															Nasional					Daerah
1																				
						Jumlah Laporan Evaluasi Kinerja Perangkat Daerah				6 Laporan	4.714.100,00	Kab. Purworejo, Semua Kecamatan, Semua Kel/Desa	DANA TRANSFER UMUM-DANA ALOKASI UMUM	-	4. Peningkatan tata kelola pemerintahan yang lebih adaptif dan kolaboratif 5. Pewujudan tata kelola pemerintahan yang bersih, akuntabel, kapabel, prima, dan transparan	Aparatur		17.658.375,00	BADAN PENGELOLAAN KEUANGAN, PENDAPATAN DAN ASET DAERAH	
5	02	01	2.02		Administrasi Keuangan Perangkat Daerah	Persentase Layanan Administrasi Keuangan Perangkat Daerah	-			100 %	16.171.247.185,00			-	4. Peningkatan tata kelola pemerintahan yang lebih adaptif dan kolaboratif 5. Pewujudan tata kelola pemerintahan yang bersih, akuntabel, kapabel, prima, dan transparan	Aparatur	-	14.208.872.895,00		
5	02	01	2.02	0001	Penyediaan Gaji dan Tunjangan ASN															
						Jumlah Orang yang Menerima Gaji dan Tunjangan ASN				89 Orang/bulan	16.131.589.385,00	Kab. Purworejo, Semua Kecamatan, Semua Kel/Desa	DANA TRANSFER UMUM-DANA ALOKASI UMUM	-	4. Peningkatan tata kelola pemerintahan yang lebih adaptif dan kolaboratif 5. Pewujudan tata kelola pemerintahan yang bersih, akuntabel, kapabel, prima, dan transparan	Aparatur		14.156.433.795,00	BADAN PENGELOLAAN KEUANGAN, PENDAPATAN DAN ASET DAERAH	
5	02	01	2.02	0005	Koordinasi dan Penyusunan Laporan Keuangan Akhir Tahun SKPD															
						Jumlah Laporan Keuangan Akhir Tahun SKPD dan Laporan Hasil Koordinasi Penyusunan Laporan Keuangan Akhir Tahun SKPD				6 Laporan	7.129.200,00	Kab. Purworejo, Semua Kecamatan, Semua Kel/Desa	DANA TRANSFER UMUM-DANA ALOKASI UMUM	-	4. Peningkatan tata kelola pemerintahan yang lebih adaptif dan kolaboratif 5. Pewujudan tata kelola pemerintahan yang bersih, akuntabel, kapabel, prima, dan transparan	Aparatur		11.607.750,00	BADAN PENGELOLAAN KEUANGAN, PENDAPATAN DAN ASET DAERAH	
5	02	01	2.02	0007	Koordinasi dan Penyusunan Laporan Keuangan Bulanan/ Triwulanan/ Semesteran SKPD															
						Jumlah Laporan Keuangan Bulanan/ Triwulanan/ Semesteran SKPD dan Laporan Koordinasi Penyusunan Laporan Keuangan Bulanan/Triwulanan/Semesteran SKPD				26 Laporan	32.528.600,00	Kab. Purworejo, Semua Kecamatan, Semua Kel/Desa	DANA TRANSFER UMUM-DANA ALOKASI UMUM	-	4. Peningkatan tata kelola pemerintahan yang lebih adaptif dan kolaboratif 5. Pewujudan tata kelola pemerintahan yang bersih, akuntabel, kapabel, prima, dan transparan	Aparatur		40.831.350,00	BADAN PENGELOLAAN KEUANGAN, PENDAPATAN DAN ASET DAERAH	
5	02	01	2.03		Administrasi Barang Milik Daerah pada Perangkat Daerah	Persentase Layanan Administrasi Barang Milik Daerah (BMD) pada Perangkat Daerah	-			100 %	24.712.100,00			-	4. Peningkatan tata kelola pemerintahan yang lebih adaptif dan kolaboratif 5. Pewujudan tata kelola pemerintahan yang bersih, akuntabel, kapabel, prima, dan transparan	Aparatur	-	26.334.000,00		
5	02	01	2.03	0006	Penatausahaan Barang Milik Daerah pada SKPD															
						Jumlah Laporan Penatausahaan Barang Milik Daerah pada SKPD				1 Laporan	24.712.100,00	Kab. Purworejo, Semua Kecamatan, Semua Kel/Desa	DANA TRANSFER UMUM-DANA ALOKASI UMUM	-	4. Peningkatan tata kelola pemerintahan yang lebih adaptif dan kolaboratif 5. Pewujudan tata kelola pemerintahan yang bersih, akuntabel, kapabel, prima, dan transparan	Aparatur		26.334.000,00	BADAN PENGELOLAAN KEUANGAN, PENDAPATAN DAN ASET DAERAH	
5	02	01	2.06		Administrasi Umum Perangkat Daerah	Persentase Layanan Administrasi Umum Perangkat Daerah	-			100 %	327.245.950,00			-	4. Peningkatan tata kelola pemerintahan yang lebih adaptif dan kolaboratif 5. Pewujudan tata kelola pemerintahan yang bersih, akuntabel, kapabel, prima, dan transparan	Aparatur	-	438.683.595,00		
5	02	01	2.06	0001	Penyediaan Komponen Instalasi															
						Jumlah Paket Komponen Instalasi Listrik/Penerangan Bangunan Kantor yang Disediakan				1 Paket	10.121.600,00	Kab. Purworejo, Semua Kecamatan, Semua Kel/Desa	DANA TRANSFER UMUM-DANA ALOKASI UMUM	-	4. Peningkatan tata kelola pemerintahan yang lebih adaptif dan kolaboratif 5. Pewujudan tata kelola pemerintahan yang bersih, akuntabel, kapabel, prima, dan transparan	Aparatur		17.263.890,00	BADAN PENGELOLAAN KEUANGAN, PENDAPATAN DAN ASET DAERAH	
5	02	01	2.06	0003	Penyediaan Peralatan Rumah Tangga															
						Jumlah Paket Peralatan Rumah Tangga yang Disediakan				1 Paket	23.536.700,00	Kab. Purworejo, Semua Kecamatan, Semua Kel/Desa	DANA TRANSFER UMUM-DANA ALOKASI UMUM	-	4. Peningkatan tata kelola pemerintahan yang lebih adaptif dan kolaboratif 5. Pewujudan tata kelola pemerintahan yang bersih, akuntabel, kapabel, prima, dan transparan	Aparatur		41.213.970,00	BADAN PENGELOLAAN KEUANGAN, PENDAPATAN DAN ASET DAERAH	

No	Kode					Urusan / Bidang Urusan / Program / Kegiatan / Sub Kegiatan	Indikator Program / Kegiatan / Sub Kegiatan	Target Akhir Periode Renstra OPD	Realisasi Capaian RENJA OPD Tahun 2023	Prakiraan Capaian Target RENJA OPD Tahun 2024	Capaian Kinerja Dan Kerangka Pendanaan					Kelompok Sasaran	Prakiraan Maju Rencana Tahun 2024		Perangkat Daerah Penanggung Jawab	
											Target 2025	Pagu Indikatif (Rp)	Lokasi	Sumber Dana	Prioritas		Target	Pagu Indikatif (Rp)		
															Nasional					Daerah
1	2	3	4	5	6	7	8	9	10	11	12	13	14	15	16	17				
5	02	01	2.06	0004	Penyediaan Bahan Logistik Kantor	Jumlah Paket Bahan Logistik Kantor yang Disediakan				1 Paket	109.154.550,00	Kab. Purworejo, Semua Kecamatan, Semua Kel/Desa	DANA TRANSFER UMUM-DANA ALOKASI UMUM	-	4. Peningkatan tata kelola pemerintahan yang lebih adaptif dan kolaboratif 5. Pewujudan tata kelola pemerintahan yang bersih, akuntabel, kapabel, prima, dan transparan	Aparatur		114.615.900,00	BADAN PENGELOLAAN KEUANGAN, PENDAPATAN DAN ASET DAERAH	
5	02	01	2.06	0005	Penyediaan Barang Cetak dan Penggandaan	Jumlah Paket Barang Cetak dan Penggandaan yang Disediakan				1 Paket	13.362.900,00	Kab. Purworejo, Semua Kecamatan, Semua Kel/Desa	DANA TRANSFER UMUM-DANA ALOKASI UMUM	-	4. Peningkatan tata kelola pemerintahan yang lebih adaptif dan kolaboratif 5. Pewujudan tata kelola pemerintahan yang bersih, akuntabel, kapabel, prima, dan transparan	Aparatur		37.761.465,00	BADAN PENGELOLAAN KEUANGAN, PENDAPATAN DAN ASET DAERAH	
5	02	01	2.06	0006	Penyediaan Bahan Bacaan dan Peraturan Perundang-undangan	Jumlah Dokumen Bahan Bacaan dan Peraturan Perundang-Undangan yang Disediakan				12 Dokumen	1.332.000,00	Kab. Purworejo, Semua Kecamatan, Semua Kel/Desa	DANA TRANSFER UMUM-DANA ALOKASI UMUM	-	4. Peningkatan tata kelola pemerintahan yang lebih adaptif dan kolaboratif 5. Pewujudan tata kelola pemerintahan yang bersih, akuntabel, kapabel, prima, dan transparan	Aparatur		1.398.600,00	BADAN PENGELOLAAN KEUANGAN, PENDAPATAN DAN ASET DAERAH	
5	02	01	2.06	0007	Penyediaan Bahan/Material	Jumlah Paket Bahan/Material yang Disediakan				1 Paket	12.637.300,00	Kab. Purworejo, Semua Kecamatan, Semua Kel/Desa	DANA TRANSFER UMUM-DANA ALOKASI UMUM	-	4. Peningkatan tata kelola pemerintahan yang lebih adaptif dan kolaboratif 5. Pewujudan tata kelola pemerintahan yang bersih, akuntabel, kapabel, prima, dan transparan	Aparatur		33.032.895,00	BADAN PENGELOLAAN KEUANGAN, PENDAPATAN DAN ASET DAERAH	
5	02	01	2.06	0009	Penyelenggaraan Rapat Koordinasi dan Konsultasi SKPD	Jumlah Laporan Penyelenggaraan Rapat Koordinasi dan Konsultasi SKPD				1 Laporan	109.878.000,00	Kab. Purworejo, Semua Kecamatan, Semua Kel/Desa	DANA TRANSFER UMUM-DANA ALOKASI UMUM	-	4. Peningkatan tata kelola pemerintahan yang lebih adaptif dan kolaboratif 5. Pewujudan tata kelola pemerintahan yang bersih, akuntabel, kapabel, prima, dan transparan	Aparatur		132.384.630,00	BADAN PENGELOLAAN KEUANGAN, PENDAPATAN DAN ASET DAERAH	
5	02	01	2.06	0010	Penatausahaan Arsip Dinamis pada SKPD	Jumlah Dokumen Penatausahaan Arsip Dinamis pada SKPD				1 Dokumen	47.222.900,00	Kab. Purworejo, Semua Kecamatan, Semua Kel/Desa	DANA TRANSFER UMUM-DANA ALOKASI UMUM	-	4. Peningkatan tata kelola pemerintahan yang lebih adaptif dan kolaboratif 5. Pewujudan tata kelola pemerintahan yang bersih, akuntabel, kapabel, prima, dan transparan	Aparatur		61.012.245,00	BADAN PENGELOLAAN KEUANGAN, PENDAPATAN DAN ASET DAERAH	
5	02	01	2.08		Penyediaan Jasa Penunjang Urusan Pemerintahan Daerah	Jasa Penunjang Urusan Pemerintah Daerah yang Disediakan	-			12 Bulan	723.901.812,00			-	4. Peningkatan tata kelola pemerintahan yang lebih adaptif dan kolaboratif 5. Pewujudan tata kelola pemerintahan yang bersih, akuntabel, kapabel, prima, dan transparan	Aparatur		746.031.090,00		
5	02	01	2.08	0002	Penyediaan Jasa Komunikasi, Sumber Daya Air dan Listrik	Jumlah Laporan Penyediaan Jasa Komunikasi, Sumber Daya Air dan Listrik yang Disediakan				12 Laporan	304.378.512,00	Kab. Purworejo, Semua Kecamatan, Semua Kel/Desa	DANA TRANSFER UMUM-DANA ALOKASI UMUM	-	4. Peningkatan tata kelola pemerintahan yang lebih adaptif dan kolaboratif 5. Pewujudan tata kelola pemerintahan yang bersih, akuntabel, kapabel, prima, dan transparan	Aparatur		310.800.000,00	BADAN PENGELOLAAN KEUANGAN, PENDAPATAN DAN ASET DAERAH	
5	02	01	2.08	0004	Penyediaan Jasa Pelayanan Umum Kantor	Jumlah Laporan Penyediaan Jasa Pelayanan Umum Kantor yang Disediakan				12 Laporan	419.523.300,00	Kab. Purworejo, Semua Kecamatan, Semua Kel/Desa	DANA TRANSFER UMUM-DANA ALOKASI UMUM	-	4. Peningkatan tata kelola pemerintahan yang lebih adaptif dan kolaboratif 5. Pewujudan tata kelola pemerintahan yang bersih, akuntabel, kapabel, prima, dan transparan	Aparatur		435.231.090,00	BADAN PENGELOLAAN KEUANGAN, PENDAPATAN DAN ASET DAERAH	

No	Kode				Urusan / Bidang Urusan / Program / Kegiatan / Sub Kegiatan	Indikator Program / Kegiatan / Sub Kegiatan	Target Akhir Periode Renstra OPD	Realisasi Capaian RENJA OPD Tahun 2023	Prakiraan Capaian Target RENJA OPD Tahun 2024	Capaian Kinerja Dan Kerangka Pendanaan				Kelompok Sasaran	Prakiraan Maju Rencana Tahun 2024		Perangkat Daerah Penanggung Jawab		
										Target 2025	Pagu Indikatif (Rp)	Lokasi	Sumber Dana		Prioritas			Target	Pagu Indikatif (Rp)
															Nasional	Daerah			
1	5	02	01	2.09	0001	Pemeliharaan Barang Milik Daerah Penunjang Urusan Pemerintahan Daerah	Barang Milik Daerah (BMD) Penunjang Urusan Pemerintahan Daerah yang Dipelihara	-		12 Bulan	375.500.000,00				4. Peningkatan tata kelola pemerintahan yang lebih adaptif dan kolaboratif 5. Pewujudan tata kelola pemerintahan yang bersih, akuntabel, kapabel, prima, dan transparan	Aparatur	-	360.531.045,00	
	5	02	01	2.09	0001	Penyediaan Jasa Pemeliharaan, Biaya Pemeliharaan, dan Pajak Kendaraan Perorangan Dinas atau Kendaraan Dinas Jabatan													
						Jumlah Kendaraan Perorangan Dinas atau Kendaraan Dinas Jabatan yang Dipelihara dan dibayarkan Pajaknya				1 Unit	43.960.000,00	Kab. Purworejo, Semua Kecamatan, Semua Kel/Desa	DANA TRANSFER UMUM-DANA ALOKASI UMUM	-	4. Peningkatan tata kelola pemerintahan yang lebih adaptif dan kolaboratif 5. Pewujudan tata kelola pemerintahan yang bersih, akuntabel, kapabel, prima, dan transparan	Aparatur		36.624.000,00	BADAN PENGELOLAAN KEUANGAN, PENDAPATAN DAN ASET DAERAH
	5	02	01	2.09	0002	Penyediaan Jasa Pemeliharaan, Biaya Pemeliharaan, Pajak dan Perizinan Kendaraan Dinas Operasional atau Lapangan													
						Jumlah Kendaraan Dinas Operasional atau Lapangan yang Dipelihara dan dibayarkan Pajak dan Perizinannya				47 Unit	231.930.000,00	Kab. Purworejo, Semua Kecamatan, Semua Kel/Desa	DANA TRANSFER UMUM-DANA ALOKASI UMUM	-	4. Peningkatan tata kelola pemerintahan yang lebih adaptif dan kolaboratif 5. Pewujudan tata kelola pemerintahan yang bersih, akuntabel, kapabel, prima, dan transparan	Aparatur		102.279.450,00	BADAN PENGELOLAAN KEUANGAN, PENDAPATAN DAN ASET DAERAH
	5	02	01	2.09	0006	Pemeliharaan Peralatan dan Mesin Lainnya													
						Jumlah Peralatan dan Mesin Lainnya yang Dipelihara				90 Unit	31.240.000,00	Kab. Purworejo, Semua Kecamatan, Semua Kel/Desa	DANA TRANSFER UMUM-DANA ALOKASI UMUM	-	4. Peningkatan tata kelola pemerintahan yang lebih adaptif dan kolaboratif 5. Pewujudan tata kelola pemerintahan yang bersih, akuntabel, kapabel, prima, dan transparan	Aparatur		42.240.345,00	BADAN PENGELOLAAN KEUANGAN, PENDAPATAN DAN ASET DAERAH
	5	02	01	2.09	0009	Pemeliharaan/Rehabilitasi Gedung Kantor dan Bangunan Lainnya													
						Jumlah Gedung Kantor dan Bangunan Lainnya yang Dipelihara/Direhabilitasi				2 Unit	23.355.000,00	Kab. Purworejo, Semua Kecamatan, Semua Kel/Desa	DANA TRANSFER UMUM-DANA ALOKASI UMUM	-	4. Peningkatan tata kelola pemerintahan yang lebih adaptif dan kolaboratif 5. Pewujudan tata kelola pemerintahan yang bersih, akuntabel, kapabel, prima, dan transparan	Aparatur		117.817.350,00	BADAN PENGELOLAAN KEUANGAN, PENDAPATAN DAN ASET DAERAH
	5	02	01	2.09	0010	Pemeliharaan/Rehabilitasi Sarana dan Prasarana Gedung Kantor atau Bangunan Lainnya													
						Jumlah Sarana dan Prasarana Gedung Kantor atau Bangunan Lainnya yang Dipelihara/Direhabilitasi				42 Unit	45.015.000,00	Kab. Purworejo, Semua Kecamatan, Semua Kel/Desa	DANA TRANSFER UMUM-DANA ALOKASI UMUM	-	4. Peningkatan tata kelola pemerintahan yang lebih adaptif dan kolaboratif 5. Pewujudan tata kelola pemerintahan yang bersih, akuntabel, kapabel, prima, dan transparan	Aparatur		61.569.900,00	BADAN PENGELOLAAN KEUANGAN, PENDAPATAN DAN ASET DAERAH
2	5	02	02			PROGRAM PENGELOLAAN KEUANGAN DAERAH	Ketepatan Waktu Penyampaian Laporan Keuangan Pemerintah Daerah	-		100,00 %	577.811.131.282,00							566.675.666.745,00	
	5	02	02	2.01		Koordinasi dan Penyusunan Rencana Anggaran Daerah	Pelaksanaan Koordinasi dan Penyusunan Rencana Anggaran Daerah	-		100 %	749.135.700,00				4. Peningkatan tata kelola pemerintahan yang lebih adaptif dan kolaboratif 5. Pewujudan tata kelola pemerintahan yang bersih, akuntabel, kapabel, prima, dan transparan	Aparatur	-	1.239.826.140,00	
	5	02	02	2.01	0001	Koordinasi dan Penyusunan KUA dan PPAS													
						Jumlah Dokumen KUA dan PPAS yang Disusun				2 Dokumen	74.863.400,00	Kab. Purworejo, Semua Kecamatan, Semua Kel/Desa	DANA TRANSFER UMUM-DANA ALOKASI UMUM	-	4. Peningkatan tata kelola pemerintahan yang lebih adaptif dan kolaboratif 5. Pewujudan tata kelola pemerintahan yang bersih, akuntabel, kapabel, prima, dan transparan	Aparatur		229.634.055,00	BADAN PENGELOLAAN KEUANGAN, PENDAPATAN DAN ASET DAERAH
	5	02	02	2.01	0002	Koordinasi dan Penyusunan Perubahan KUA dan Perubahan PPAS													
						Jumlah Dokumen Perubahan KUA dan Perubahan PPAS yang Disusun				2 Dokumen	66.872.600,00	Kab. Purworejo, Semua Kecamatan, Semua Kel/Desa	DANA TRANSFER UMUM-DANA ALOKASI UMUM	-	4. Peningkatan tata kelola pemerintahan yang lebih adaptif dan kolaboratif 5. Pewujudan tata kelola pemerintahan yang bersih, akuntabel, kapabel, prima, dan transparan	Aparatur		84.453.075,00	BADAN PENGELOLAAN KEUANGAN, PENDAPATAN DAN ASET DAERAH
	5	02	02	2.01	0007	Koordinasi dan Penyusunan Peraturan Daerah tentang APBD dan Peraturan Kepala Daerah tentang Penjabaran APBD													

No	Kode					Urusan / Bidang Urusan / Program / Kegiatan / Sub Kegiatan	Indikator Program / Kegiatan / Sub Kegiatan	Target Akhir Periode Renstra OPD	Realisasi Capaian RENJA OPD Tahun 2023	Prakiraan Capaian Target RENJA OPD Tahun 2024	Capaian Kinerja Dan Kerangka Pendanaan					Kelompok Sasaran	Prakiraan Maju Rencana Tahun 2024		Perangkat Daerah Penanggung Jawab	
											Target 2025	Pagu Indikatif (Rp)	Lokasi	Sumber Dana	Prioritas		Target	Pagu Indikatif (Rp)		
															Nasional					Daerah
1																				
5	02	02	2.01	0008	Koordinasi dan Penyusunan Peraturan Daerah tentang Perubahan APBD dan Peraturan Kepala Daerah tentang Penjabaran Perubahan APBD	Jumlah Peraturan Daerah tentang APBD dan Peraturan Kepala Daerah tentang Penjabaran APBD				3 Dokumen	223.226.400,00	Kab. Purworejo, Semua Kecamatan, Semua Kel/Desa	DANA TRANSFER UMUM-DANA ALOKASI UMUM	-	4. Peningkatan tata kelola pemerintahan yang lebih adaptif dan kolaboratif 5. Pewujudan tata kelola pemerintahan yang bersih, akuntabel, kapabel, prima, dan transparan	Aparatur		297.245.760,00	BADAN PENGELOLAAN KEUANGAN, PENDAPATAN DAN ASET DAERAH	
5	02	02	2.01	0009	Koordinasi dan Penyusunan Regulasi serta Kebijakan Bidang Anggaran	Jumlah Peraturan Daerah tentang Perubahan APBD dan Peraturan Kepala Daerah tentang Penjabaran Perubahan APBD				3 Dokumen	219.038.900,00	Kab. Purworejo, Semua Kecamatan, Semua Kel/Desa	DANA TRANSFER UMUM-DANA ALOKASI UMUM	-	4. Peningkatan tata kelola pemerintahan yang lebih adaptif dan kolaboratif 5. Pewujudan tata kelola pemerintahan yang bersih, akuntabel, kapabel, prima, dan transparan	Aparatur		293.342.805,00	BADAN PENGELOLAAN KEUANGAN, PENDAPATAN DAN ASET DAERAH	
5	02	02	2.01	0009	Koordinasi dan Penyusunan Regulasi serta Kebijakan Bidang Anggaran	Jumlah Dokumen Regulasi serta Kebijakan Bidang Anggaran				2 Dokumen	47.849.000,00	Kab. Purworejo, Semua Kecamatan, Semua Kel/Desa	DANA TRANSFER UMUM-DANA ALOKASI UMUM	-	4. Peningkatan tata kelola pemerintahan yang lebih adaptif dan kolaboratif 5. Pewujudan tata kelola pemerintahan yang bersih, akuntabel, kapabel, prima, dan transparan	Aparatur		173.221.755,00	BADAN PENGELOLAAN KEUANGAN, PENDAPATAN DAN ASET DAERAH	
5	02	02	2.01	0011	Koordinasi Perencanaan Anggaran Belanja Daerah	Jumlah Dokumen Hasil Koordinasi Perencanaan Anggaran Belanja Daerah				1 Dokumen	117.285.400,00	Kab. Purworejo, Semua Kecamatan, Semua Kel/Desa	DANA TRANSFER UMUM-DANA ALOKASI UMUM	-	4. Peningkatan tata kelola pemerintahan yang lebih adaptif dan kolaboratif 5. Pewujudan tata kelola pemerintahan yang bersih, akuntabel, kapabel, prima, dan transparan	Aparatur		161.928.690,00	BADAN PENGELOLAAN KEUANGAN, PENDAPATAN DAN ASET DAERAH	
5	02	02	2.02		Koordinasi dan Pengelolaan Perbendaharaan Daerah	Pelaksanaan Koordinasi dan Pengelolaan Perbendaharaan Daerah	-			100 %	399.094.800,00			-	4. Peningkatan tata kelola pemerintahan yang lebih adaptif dan kolaboratif 5. Pewujudan tata kelola pemerintahan yang bersih, akuntabel, kapabel, prima, dan transparan	Aparatur	-	576.910.950,00		
5	02	02	2.02	0001	Koordinasi dan Pengelolaan Kas Daerah	Jumlah Dokumen Hasil Koordinasi dan Pengelolaan Kas Daerah				24 Dokumen	44.110.700,00	Kab. Purworejo, Semua Kecamatan, Semua Kel/Desa	DANA TRANSFER UMUM-DANA ALOKASI UMUM	-	4. Peningkatan tata kelola pemerintahan yang lebih adaptif dan kolaboratif 5. Pewujudan tata kelola pemerintahan yang bersih, akuntabel, kapabel, prima, dan transparan	Aparatur		73.838.205,00	BADAN PENGELOLAAN KEUANGAN, PENDAPATAN DAN ASET DAERAH	
5	02	02	2.02	0003	Penyiapan, Pelaksanaan Pengendalian dan Penerbitan Anggaran Kas dan SPD	Jumlah Dokumen Hasil Pengendalian dan Penerbitan Anggaran Kas dan SPD				16 Dokumen	10.103.000,00	Kab. Purworejo, Semua Kecamatan, Semua Kel/Desa	DANA TRANSFER UMUM-DANA ALOKASI UMUM	-	4. Peningkatan tata kelola pemerintahan yang lebih adaptif dan kolaboratif 5. Pewujudan tata kelola pemerintahan yang bersih, akuntabel, kapabel, prima, dan transparan	Aparatur		21.216.930,00	BADAN PENGELOLAAN KEUANGAN, PENDAPATAN DAN ASET DAERAH	
5	02	02	2.02	0004	Penatausahaan Pembiayaan Daerah	Jumlah Dokumen Hasil Penatausahaan Pembiayaan Daerah				1 Dokumen	5.051.500,00	Kab. Purworejo, Semua Kecamatan, Semua Kel/Desa	DANA TRANSFER UMUM-DANA ALOKASI UMUM	-	4. Peningkatan tata kelola pemerintahan yang lebih adaptif dan kolaboratif 5. Pewujudan tata kelola pemerintahan yang bersih, akuntabel, kapabel, prima, dan transparan	Aparatur		10.608.465,00	BADAN PENGELOLAAN KEUANGAN, PENDAPATAN DAN ASET DAERAH	
5	02	02	2.02	0005	Koordinasi, Fasilitasi, Asistensi, Sinkronisasi, Supervisi, Monitoring dan Evaluasi Pengelolaan Dana Perimbangan dan Dana Transfer Lainnya	Jumlah Dokumen Hasil Koordinasi, Fasilitasi, Asistensi, Sinkronisasi, Supervisi, Monitoring, dan Evaluasi Pengelolaan Dana Perimbangan dan Dana Transfer Lainnya				1 Dokumen	52.859.000,00	Kab. Purworejo, Semua Kecamatan, Semua Kel/Desa	DANA TRANSFER UMUM-DANA ALOKASI UMUM	-	4. Peningkatan tata kelola pemerintahan yang lebih adaptif dan kolaboratif 5. Pewujudan tata kelola pemerintahan yang bersih, akuntabel, kapabel, prima, dan transparan	Aparatur		94.417.995,00	BADAN PENGELOLAAN KEUANGAN, PENDAPATAN DAN ASET DAERAH	
5	02	02	2.02	0006	Koordinasi, Pelaksanaan Kerja Sama dan Pemantauan Transaksi Non Tunai dengan Lembaga Keuangan Bank dan Lembaga Keuangan Bukan Bank															

No	Kode					Urusan / Bidang Urusan / Program / Kegiatan / Sub Kegiatan	Indikator Program / Kegiatan / Sub Kegiatan	Target Akhir Periode Renstra OPD	Realisasi Capaian RENJA OPD Tahun 2023	Prakiraan Capaian Target RENJA OPD Tahun 2024	Capaian Kinerja Dan Kerangka Pendanaan				Kelompok Sasaran	Prakiraan Maju Rencana Tahun 2024		Perangkat Daerah Penanggung Jawab		
											Target 2025	Pagu Indikatif (Rp)	Lokasi	Sumber Dana		Prioritas			Target	Pagu Indikatif (Rp)
																Nasional	Daerah			
1																				
							Jumlah Dokumen Koordinasi, Pelaksanaan Kerja Sama dan Pemantauan Transaksi Non Tunai dengan Lembaga Keuangan Bank dan Lembaga Keuangan Bukan Bank				4 Dokumen	15.030.000,00	Kab. Purworejo, Semua Kecamatan, Semua Kel/Desa	DANA TRANSFER UMUM-DANA ALOKASI UMUM	-	4. Peningkatan tata kelola pemerintahan yang lebih adaptif dan kolaboratif 5. Pewujudan tata kelola pemerintahan yang bersih, akuntabel, kapabel, prima, dan transparan	Aparatur		25.691.505,00	BADAN PENGELOLAAN KEUANGAN, PENDAPATAN DAN ASET DAERAH
5	02	02	2.02	0007	Koordinasi dan Penyusunan Laporan Realisasi Penerimaan dan Pengeluaran Kas Daerah, Laporan Aliran Kas, dan Pelaksanaan Pemungutan/ Pemotongan dan Penyetoran Perhitungan Fihak Ketiga (PFK)															
						Jumlah Laporan Realisasi Penerimaan dan Pengeluaran Kas Daerah, Laporan Aliran Kas, dan Pelaksanaan Pemungutan/Pemotongan dan Penyetoran Perhitungan Fihak Ketiga (PFK) dan Laporan Hasil Koordinasi dalam rangka Penyusunan Laporan Realisasi Penerimaan dan Pengeluaran Kas Daerah, Laporan Aliran Kas, dan Pelaksanaan Pemungutan/Pemotongan dan Penyetoran Perhitungan Fihak Ketiga (PFK)				42 Laporan	22.079.000,00	Kab. Purworejo, Semua Kecamatan, Semua Kel/Desa	DANA TRANSFER UMUM-DANA ALOKASI UMUM	-	4. Peningkatan tata kelola pemerintahan yang lebih adaptif dan kolaboratif 5. Pewujudan tata kelola pemerintahan yang bersih, akuntabel, kapabel, prima, dan transparan	Aparatur		69.549.585,00	BADAN PENGELOLAAN KEUANGAN, PENDAPATAN DAN ASET DAERAH	
5	02	02	2.02	0008	Koordinasi Pelaksanaan Piutang dan Utang Daerah yang Timbul Akibat Pengelolaan Kas, Pelaksanaan Analisis Pembiayaan dan Penempatan Uang Daerah sebagai Optimalisasi Kas															
						Jumlah Dokumen Hasil Koordinasi Pelaksanaan Piutang dan Utang Daerah yang Timbul Akibat Pengelolaan Kas, Pelaksanaan Analisis Pembiayaan dan Penempatan Uang Daerah sebagai Optimalisasi Kas				4 Dokumen	30.350.200,00	Kab. Purworejo, Semua Kecamatan, Semua Kel/Desa	DANA TRANSFER UMUM-DANA ALOKASI UMUM	-	4. Peningkatan tata kelola pemerintahan yang lebih adaptif dan kolaboratif 5. Pewujudan tata kelola pemerintahan yang bersih, akuntabel, kapabel, prima, dan transparan	Aparatur		79.792.020,00	BADAN PENGELOLAAN KEUANGAN, PENDAPATAN DAN ASET DAERAH	
5	02	02	2.02	0009	Rekonsiliasi Data Penerimaan dan Pengeluaran Kas serta Pemungutan dan Pemotongan atas SP2D dengan Instansi Terkait															
						Jumlah Dokumen Hasil Rekonsiliasi Data Penerimaan dan Pengeluaran Kas serta Pemungutan dan Pemotongan atas SP2D dengan Instansi Terkait				12 Dokumen	112.096.600,00	Kab. Purworejo, Semua Kecamatan, Semua Kel/Desa	DANA TRANSFER UMUM-DANA ALOKASI UMUM	-	4. Peningkatan tata kelola pemerintahan yang lebih adaptif dan kolaboratif 5. Pewujudan tata kelola pemerintahan yang bersih, akuntabel, kapabel, prima, dan transparan	Aparatur		84.511.875,00	BADAN PENGELOLAAN KEUANGAN, PENDAPATAN DAN ASET DAERAH	
5	02	02	2.02	0010	Penyusunan Petunjuk Teknis Administrasi Keuangan yang Berkaitan dengan Penerimaan dan Pengeluaran Kas serta Penatausahaan dan Pertanggungjawaban Sub Kegiatan															
						Jumlah Petunjuk Teknis Administrasi Keuangan yang Berkaitan dengan Penerimaan dan Pengeluaran Kas serta Penatausahaan dan Pertanggungjawaban Sub Kegiatan				1 Dokumen	69.503.000,00	Kab. Purworejo, Semua Kecamatan, Semua Kel/Desa	DANA TRANSFER UMUM-DANA ALOKASI UMUM	-	4. Peningkatan tata kelola pemerintahan yang lebih adaptif dan kolaboratif 5. Pewujudan tata kelola pemerintahan yang bersih, akuntabel, kapabel, prima, dan transparan	Aparatur		58.879.275,00	BADAN PENGELOLAAN KEUANGAN, PENDAPATAN DAN ASET DAERAH	
5	02	02	2.02	0011	Pembinaan Penatausahaan Keuangan Pemerintah Kabupaten/Kota															
						Jumlah Orang yang Mengikuti Pembinaan Penatausahaan Keuangan Pemerintah Kabupaten/Kota				84 Orang	37.911.800,00	Kab. Purworejo, Semua Kecamatan, Semua Kel/Desa	DANA TRANSFER UMUM-DANA ALOKASI UMUM	-	4. Peningkatan tata kelola pemerintahan yang lebih adaptif dan kolaboratif 5. Pewujudan tata kelola pemerintahan yang bersih, akuntabel, kapabel, prima, dan transparan	Aparatur		58.405.095,00	BADAN PENGELOLAAN KEUANGAN, PENDAPATAN DAN ASET DAERAH	
5	02	02	2.03		Koordinasi dan Pelaksanaan Akuntansi dan Pelaporan Keuangan Daerah	Penyelenggaraan Koordinasi dan Pelaksanaan Akuntansi dan Pelaporan Keuangan Daerah	-			100 %	378.339.883,00			-	4. Peningkatan tata kelola pemerintahan yang lebih adaptif dan kolaboratif 5. Pewujudan tata kelola pemerintahan yang bersih, akuntabel, kapabel, prima, dan transparan	Aparatur	-	547.080.030,00		
5	02	02	2.03	0002	Rekonsiliasi dan Verifikasi Aset, Kewajiban, Ekuitas, Pendapatan, Belanja, Pembiayaan, Pendapatan-LO dan Beban															

No	Kode					Urusan / Bidang Urusan / Program / Kegiatan / Sub Kegiatan	Indikator Program / Kegiatan / Sub Kegiatan	Target Akhir Periode Renstra OPD	Realisasi Capaian RENJA OPD Tahun 2023	Prakiraan Capaian Target RENJA OPD Tahun 2024	Capaian Kinerja Dan Kerangka Pendanaan					Kelompok Sasaran	Prakiraan Maju Rencana Tahun 2024		Perangkat Daerah Penanggung Jawab	
											Target 2025	Pagu Indikatif (Rp)	Lokasi	Sumber Dana	Prioritas		Target	Pagu Indikatif (Rp)		
															Nasional					Daerah
1	2	3	4	5	6	7	8	9	10	11	12	13	14	15	16	17				
						Jumlah Dokumen Hasil Rekonsiliasi dan Verifikasi Aset, Kewajiban, Ekuitas, Pendapatan, Belanja, Pembiayaan, Pendapatan-LO, dan Beban				15 Dokumen	8.303.000,00	Kab. Purworejo, Semua Kecamatan, Semua Kel/Desa	DANA TRANSFER UMUM-DANA ALOKASI UMUM	-	4. Peningkatan tata kelola pemerintahan yang lebih adaptif dan kolaboratif 5. Pewujudan tata kelola pemerintahan yang bersih, akuntabel, kapabel, prima, dan transparan	Aparatur		20.972.595,00	BADAN PENGELOLAAN KEUANGAN, PENDAPATAN DAN ASET DAERAH	
5	02	02	2.03	0003	Koordinasi Penyusunan Laporan Pertanggungjawaban Pelaksanaan APBD Bulanan, Triwulanan dan Semesteran															
						Jumlah Laporan Pertanggungjawaban Pelaksanaan APBD Bulanan, Triwulanan dan Semesteran				18 Laporan	20.935.200,00	Kab. Purworejo, Semua Kecamatan, Semua Kel/Desa	DANA TRANSFER UMUM-DANA ALOKASI UMUM	-	4. Peningkatan tata kelola pemerintahan yang lebih adaptif dan kolaboratif 5. Pewujudan tata kelola pemerintahan yang bersih, akuntabel, kapabel, prima, dan transparan	Aparatur		38.493.630,00	BADAN PENGELOLAAN KEUANGAN, PENDAPATAN DAN ASET DAERAH	
5	02	02	2.03	0005	Koordinasi dan Penyusunan Rancangan Peraturan Daerah tentang Pertanggungjawaban Pelaksanaan APBD Kabupaten/Kota dan Rancangan Peraturan Kepala Daerah tentang Penjabaran Pertanggungjawaban Pelaksanaan APBD Kabupaten/Kota															
						Jumlah Rancangan Peraturan Daerah tentang Pertanggungjawaban Pelaksanaan APBD Kabupaten/Kota dan Rancangan Peraturan Kepala Daerah tentang Penjabaran Pertanggungjawaban Pelaksanaan APBD Kabupaten/Kota				4 Dokumen	166.595.800,00	Kab. Purworejo, Semua Kecamatan, Semua Kel/Desa	DANA TRANSFER UMUM, DANA TRANSFER KHUSUS-DANA ALOKASI KHUSUS FISIK	-	4. Peningkatan tata kelola pemerintahan yang lebih adaptif dan kolaboratif 5. Pewujudan tata kelola pemerintahan yang bersih, akuntabel, kapabel, prima, dan transparan	Aparatur		180.954.270,00	BADAN PENGELOLAAN KEUANGAN, PENDAPATAN DAN ASET DAERAH	
5	02	02	2.03	0006	Penyusunan Tanggapan/Tindak Lanjut Terhadap LHP BPK atas Laporan Pertanggungjawaban Pelaksanaan APBD															
						Jumlah Dokumen Tanggapan/Tindak Lanjut Terhadap LHP BPK atas Laporan Pertanggungjawaban Pelaksanaan APBD				1 Dokumen	9.437.200,00	Kab. Purworejo, Semua Kecamatan, Semua Kel/Desa	DANA TRANSFER UMUM-DANA ALOKASI UMUM	-	4. Peningkatan tata kelola pemerintahan yang lebih adaptif dan kolaboratif 5. Pewujudan tata kelola pemerintahan yang bersih, akuntabel, kapabel, prima, dan transparan	Aparatur		35.044.590,00	BADAN PENGELOLAAN KEUANGAN, PENDAPATAN DAN ASET DAERAH	
5	02	02	2.03	0007	Koordinasi, Sinkronisasi, dan Penyelesaian Tuntutan Perbendaharaan dan Tuntutan Kerugian Daerah															
						Jumlah Dokumen Hasil Koordinasi, Sinkronisasi, dan Penyelesaian Tuntutan Perbendaharaan dan Tuntutan Kerugian Daerah				1 Dokumen	37.999.500,00	Kab. Purworejo, Semua Kecamatan, Semua Kel/Desa	DANA TRANSFER UMUM-DANA ALOKASI UMUM	-	4. Peningkatan tata kelola pemerintahan yang lebih adaptif dan kolaboratif 5. Pewujudan tata kelola pemerintahan yang bersih, akuntabel, kapabel, prima, dan transparan	Aparatur		83.890.695,00	BADAN PENGELOLAAN KEUANGAN, PENDAPATAN DAN ASET DAERAH	
5	02	02	2.03	0008	Penyusunan Analisis Laporan															
						Jumlah Dokumen Hasil Analisis Laporan Pertanggungjawaban Pelaksanaan APBD				1 Dokumen	3.760.000,00	Kab. Purworejo, Semua Kecamatan, Semua Kel/Desa	DANA TRANSFER UMUM-DANA ALOKASI UMUM	-	4. Peningkatan tata kelola pemerintahan yang lebih adaptif dan kolaboratif 5. Pewujudan tata kelola pemerintahan yang bersih, akuntabel, kapabel, prima, dan transparan	Aparatur		10.608.465,00	BADAN PENGELOLAAN KEUANGAN, PENDAPATAN DAN ASET DAERAH	
5	02	02	2.03	0010	Penyusunan Sistem dan Prosedur Akuntansi dan Pelaporan Keuangan Pemerintah Daerah															
						Jumlah Sistem dan Prosedur Akuntansi dan Pelaporan Keuangan Pemerintah Daerah				1 Dokumen	21.567.500,00	Kab. Purworejo, Semua Kecamatan, Semua Kel/Desa	DANA TRANSFER UMUM-DANA ALOKASI UMUM	-	4. Peningkatan tata kelola pemerintahan yang lebih adaptif dan kolaboratif 5. Pewujudan tata kelola pemerintahan yang bersih, akuntabel, kapabel, prima, dan transparan	Aparatur		45.291.750,00	BADAN PENGELOLAAN KEUANGAN, PENDAPATAN DAN ASET DAERAH	
5	02	02	2.03	0011	Pembinaan Akuntansi, Pelaporan dan															
						Jumlah Orang yang Mengikuti Pembinaan Akuntansi, Pelaporan dan Pertanggungjawaban Pemerintah Kabupaten/Kota				42 Orang	75.258.333,00	Kab. Purworejo, Semua Kecamatan, Semua Kel/Desa	DANA TRANSFER UMUM-DANA ALOKASI UMUM	-	4. Peningkatan tata kelola pemerintahan yang lebih adaptif dan kolaboratif 5. Pewujudan tata kelola pemerintahan yang bersih, akuntabel, kapabel, prima, dan transparan	Aparatur		79.563.750,00	BADAN PENGELOLAAN KEUANGAN, PENDAPATAN DAN ASET DAERAH	
5	02	02	2.03	0012	Pembinaan Pengelolaan Keuangan BLUD Kabupaten/Kota															

No	Kode					Urusan / Bidang Urusan / Program / Kegiatan / Sub Kegiatan	Indikator Program / Kegiatan / Sub Kegiatan	Target Akhir Periode Renstra OPD	Realisasi Capaian RENJA OPD Tahun 2023	Prakiraan Capaian Target RENJA OPD Tahun 2024	Capaian Kinerja Dan Kerangka Pendanaan					Kelompok Sasaran	Prakiraan Maju Rencana Tahun 2024		Perangkat Daerah Penanggung Jawab	
											Target 2025	Pagu Indikatif (Rp)	Lokasi	Sumber Dana	Prioritas		Target	Pagu Indikatif (Rp)		
															Nasional					Daerah
1																				
						Jumlah BLUD Kabupaten/Kota yang Dibina				29 Lembaga	34.483.350,00	Kab. Purworejo, Semua Kecamatan, Semua Kel/Desa	DANA TRANSFER UMUM-DANA ALOKASI UMUM	-	4. Peningkatan tata kelola pemerintahan yang lebih adaptif dan kolaboratif 5. Pewujudan tata kelola pemerintahan yang bersih, akuntabel, kapabel, prima, dan transparan	Aparatur		52.260.285,00	BADAN PENGELOLAAN KEUANGAN, PENDAPATAN DAN ASET DAERAH	
5	02	02	2.04		Penunjang Urusan Kewenangan Pengelolaan Keuangan Daerah	Pelaksanaan Penunjang Urusan Kewenangan Pengelolaan Keuangan Daerah	-			100 %	576.259.710.899,00			-	4. Peningkatan tata kelola pemerintahan yang lebih adaptif dan kolaboratif 5. Pewujudan tata kelola pemerintahan yang bersih, akuntabel, kapabel, prima, dan transparan	Aparatur	-	564.285.757.125,00		
5	02	02	2.04	0008	Analisis Perencanaan dan Penyaluran Bantuan Keuangan															
						Jumlah Laporan Hasil Analisis Perencanaan dan Penyaluran Bantuan Keuangan				1 Laporan	559.217.934.162,00	Kab. Purworejo, Semua Kecamatan, Semua Kel/Desa	DANA TRANSFER UMUM, DANA DESA	-	4. Peningkatan tata kelola pemerintahan yang lebih adaptif dan kolaboratif 5. Pewujudan tata kelola pemerintahan yang bersih, akuntabel, kapabel, prima, dan transparan	Aparatur		546.616.891.590,00	BADAN PENGELOLAAN KEUANGAN, PENDAPATAN DAN ASET DAERAH	
5	02	02	2.04	0009	Pengelolaan Dana Darurat dan Mendesak															
						Jumlah Laporan Hasil Pengelolaan Dana Darurat dan Mendesak				1 Laporan	4.500.000.000,00	Kab. Purworejo, Semua Kecamatan, Semua Kel/Desa	DANA TRANSFER UMUM-DANA ALOKASI UMUM	-	4. Peningkatan tata kelola pemerintahan yang lebih adaptif dan kolaboratif 5. Pewujudan tata kelola pemerintahan yang bersih, akuntabel, kapabel, prima, dan transparan	Aparatur		4.500.000.000,00	BADAN PENGELOLAAN KEUANGAN, PENDAPATAN DAN ASET DAERAH	
5	02	02	2.04	0010	Pengelolaan Dana bagi Hasil Kabupaten/Kota															
						Jumlah Laporan Hasil Pengelolaan Dana bagi Hasil Kabupaten/Kota				1 Laporan	12.541.776.737,00	Kab. Purworejo, Semua Kecamatan, Semua Kel/Desa	PENDAPATAN ASLI DAERAH (PAD)	-	4. Peningkatan tata kelola pemerintahan yang lebih adaptif dan kolaboratif 5. Pewujudan tata kelola pemerintahan yang bersih, akuntabel, kapabel, prima, dan transparan	Aparatur		13.168.865.535,00	BADAN PENGELOLAAN KEUANGAN, PENDAPATAN DAN ASET DAERAH	
5	02	02	2.05		Pengelolaan Data dan Implementasi Sistem Informasi Pemerintah Daerah Lingkup Keuangan Daerah	Pelaksanaan Pengelolaan Data dan Implementasi Sistem Informasi Pemerintah Daerah Lingkup Keuangan Daerah	-			100 %	24.850.000,00			-	4. Peningkatan tata kelola pemerintahan yang lebih adaptif dan kolaboratif 5. Pewujudan tata kelola pemerintahan yang bersih, akuntabel, kapabel, prima, dan transparan	Aparatur	-	26.092.500,00		
5	02	02	2.05	0002	Implementasi dan Pemeliharaan Sistem Informasi Pemerintah Daerah Bidang Keuangan Daerah															
						Jumlah Dokumen Hasil Implementasi dan Pemeliharaan Sistem Informasi Pemerintah Daerah Bidang Keuangan Daerah				1 Dokumen	24.850.000,00	Kab. Purworejo, Semua Kecamatan, Semua Kel/Desa	DANA TRANSFER UMUM-DANA ALOKASI UMUM	-	4. Peningkatan tata kelola pemerintahan yang lebih adaptif dan kolaboratif 5. Pewujudan tata kelola pemerintahan yang bersih, akuntabel, kapabel, prima, dan transparan	Aparatur		26.092.500,00	BADAN PENGELOLAAN KEUANGAN, PENDAPATAN DAN ASET DAERAH	
3	5	02	03		PROGRAM PENGELOLAAN BARANG MILIK DAERAH	Persentase Tertib Pengelolaan Barang Milik Daerah	-			100,00 %	1.119.733.900,00						-	1.287.483.015,00		
5	02	03	2.01		Pengelolaan Barang Milik Daerah	Terlaksananya Pengelolaan Barang Milik Daerah	-			100 %	1.119.733.900,00			-	4. Peningkatan tata kelola pemerintahan yang lebih adaptif dan kolaboratif 5. Pewujudan tata kelola pemerintahan yang bersih, akuntabel, kapabel, prima, dan transparan	Aparatur	-	1.287.483.015,00		
5	02	03	2.01	0001	Penyusunan Standar Harga															
						Jumlah Standar Harga yang Disusun				1 Dokumen	77.436.800,00	Kab. Purworejo, Semua Kecamatan, Semua Kel/Desa	DANA TRANSFER UMUM-DANA ALOKASI UMUM	-	4. Peningkatan tata kelola pemerintahan yang lebih adaptif dan kolaboratif 5. Pewujudan tata kelola pemerintahan yang bersih, akuntabel, kapabel, prima, dan transparan	Aparatur		154.643.580,00	BADAN PENGELOLAAN KEUANGAN, PENDAPATAN DAN ASET DAERAH	
5	02	03	2.01	0002	Penyusunan Standar Barang Milik Daerah dan Standar Kebutuhan Barang Milik Daerah															

No	Kode					Urusan / Bidang Urusan / Program / Kegiatan / Sub Kegiatan	Indikator Program / Kegiatan / Sub Kegiatan	Target Akhir Periode Renstra OPD	Realisasi Capaian RENJA OPD Tahun 2023	Prakiraan Capaian Target RENJA OPD Tahun 2024	Capaian Kinerja Dan Kerangka Pendanaan					Kelompok Sasaran	Prakiraan Maju Rencana Tahun 2024		Perangkat Daerah Penanggung Jawab	
											Target 2025	Pagu Indikatif (Rp)	Lokasi	Sumber Dana	Prioritas		Target	Pagu Indikatif (Rp)		
															Nasional					Daerah
1						3	4	5	6	7	8	9	10	11	12	13	14	15	16	17
						Jumlah Standar Barang Milik Daerah dan Standar Kebutuhan Barang Milik Daerah				1 Dokumen	7.380.000,00	Kab. Purworejo, Semua Kecamatan, Semua Kel/Desa	DANA TRANSFER UMUM-DANA ALOKASI UMUM	-	4. Peningkatan tata kelola pemerintahan yang lebih adaptif dan kolaboratif 5. Pewujudan tata kelola pemerintahan yang bersih, akuntabel, kapabel, prima, dan transparan	Aparatur		40.386.780,00	BADAN PENGELOLAAN KEUANGAN, PENDAPATAN DAN ASET DAERAH	
5	02	03	2.01	0003	Penyusunan Perencanaan Kebutuhan Barang Milik Daerah															
						Jumlah Rencana Kebutuhan Barang Milik Daerah				1 Dokumen	8.440.800,00	Kab. Purworejo, Semua Kecamatan, Semua Kel/Desa	DANA TRANSFER UMUM-DANA ALOKASI UMUM	-	4. Peningkatan tata kelola pemerintahan yang lebih adaptif dan kolaboratif 5. Pewujudan tata kelola pemerintahan yang bersih, akuntabel, kapabel, prima, dan transparan	Aparatur		12.565.140,00	BADAN PENGELOLAAN KEUANGAN, PENDAPATAN DAN ASET DAERAH	
5	02	03	2.01	0004	Penyusunan Kebijakan Pengelolaan Barang Milik Daerah															
						Jumlah Kebijakan Pengelolaan Barang Milik Daerah				1 Dokumen	28.957.000,00	Kab. Purworejo, Semua Kecamatan, Semua Kel/Desa	DANA TRANSFER UMUM-DANA ALOKASI UMUM	-	4. Peningkatan tata kelola pemerintahan yang lebih adaptif dan kolaboratif 5. Pewujudan tata kelola pemerintahan yang bersih, akuntabel, kapabel, prima, dan transparan	Aparatur		30.405.165,00	BADAN PENGELOLAAN KEUANGAN, PENDAPATAN DAN ASET DAERAH	
5	02	03	2.01	0005	Penatausahaan Barang Milik Daerah															
						Jumlah Laporan Penatausahaan Barang Milik Daerah				1 Laporan	97.120.600,00	Kab. Purworejo, Semua Kecamatan, Semua Kel/Desa	DANA TRANSFER UMUM-DANA ALOKASI UMUM	-	4. Peningkatan tata kelola pemerintahan yang lebih adaptif dan kolaboratif 5. Pewujudan tata kelola pemerintahan yang bersih, akuntabel, kapabel, prima, dan transparan	Aparatur		123.003.090,00	BADAN PENGELOLAAN KEUANGAN, PENDAPATAN DAN ASET DAERAH	
5	02	03	2.01	0006	Inventarisasi Barang Milik Daerah															
						Jumlah Laporan Hasil Inventarisasi (LHI) Barang Milik Daerah				2 Laporan	176.927.000,00	Kab. Purworejo, Semua Kecamatan, Semua Kel/Desa	DANA TRANSFER UMUM-DANA ALOKASI UMUM	-	4. Peningkatan tata kelola pemerintahan yang lebih adaptif dan kolaboratif 5. Pewujudan tata kelola pemerintahan yang bersih, akuntabel, kapabel, prima, dan transparan	Aparatur		80.773.560,00	BADAN PENGELOLAAN KEUANGAN, PENDAPATAN DAN ASET DAERAH	
5	02	03	2.01	0007	Pengamanan Barang Milik Daerah															
						Jumlah Laporan Hasil Pengamanan Barang Milik Daerah				1 Laporan	629.979.900,00	Kab. Purworejo, Semua Kecamatan, Semua Kel/Desa	DANA TRANSFER UMUM-DANA ALOKASI UMUM	-	4. Peningkatan tata kelola pemerintahan yang lebih adaptif dan kolaboratif 5. Pewujudan tata kelola pemerintahan yang bersih, akuntabel, kapabel, prima, dan transparan	Aparatur		692.731.410,00	BADAN PENGELOLAAN KEUANGAN, PENDAPATAN DAN ASET DAERAH	
5	02	03	2.01	0008	Penilaian Barang Milik Daerah															
						Jumlah Laporan Hasil Penilaian Barang Milik Daerah dan Hasil Koordinasi Penilaian Barang Milik Daerah				1 Laporan	62.048.200,00	Kab. Purworejo, Semua Kecamatan, Semua Kel/Desa	DANA TRANSFER UMUM-DANA ALOKASI UMUM	-	4. Peningkatan tata kelola pemerintahan yang lebih adaptif dan kolaboratif 5. Pewujudan tata kelola pemerintahan yang bersih, akuntabel, kapabel, prima, dan transparan	Aparatur		67.333.350,00	BADAN PENGELOLAAN KEUANGAN, PENDAPATAN DAN ASET DAERAH	
5	02	03	2.01	0009	Pengawasan dan Pengendalian Pengelolaan Barang Milik Daerah															
						Jumlah Laporan Hasil Pengawasan dan Pengendalian Pengelolaan Barang Milik Daerah				2 Laporan	8.077.800,00	Kab. Purworejo, Semua Kecamatan, Semua Kel/Desa	DANA TRANSFER UMUM-DANA ALOKASI UMUM	-	4. Peningkatan tata kelola pemerintahan yang lebih adaptif dan kolaboratif 5. Pewujudan tata kelola pemerintahan yang bersih, akuntabel, kapabel, prima, dan transparan	Aparatur		14.180.880,00	BADAN PENGELOLAAN KEUANGAN, PENDAPATAN DAN ASET DAERAH	
5	02	03	2.01	0010	Optimalisasi Penggunaan, Pemanfaatan, Pemindahtanganan, Pemusnahan, dan Penghapusan Barang Milik Daerah															
						Jumlah Dokumen Hasil Optimalisasi Penggunaan, Pemanfaatan, Pemindahtanganan, Pemusnahan, dan Penghapusan Barang Milik Daerah				5 Dokumen	7.829.200,00	Kab. Purworejo, Semua Kecamatan, Semua Kel/Desa	DANA TRANSFER UMUM-DANA ALOKASI UMUM	-	4. Peningkatan tata kelola pemerintahan yang lebih adaptif dan kolaboratif 5. Pewujudan tata kelola pemerintahan yang bersih, akuntabel, kapabel, prima, dan transparan	Aparatur		12.963.510,00	BADAN PENGELOLAAN KEUANGAN, PENDAPATAN DAN ASET DAERAH	
5	02	03	2.01	0011	Rekonsiliasi dalam rangka Penyusunan Laporan Barang Milik Daerah															

No	Kode					Urusan / Bidang Urusan / Program / Kegiatan / Sub Kegiatan	Indikator Program / Kegiatan / Sub Kegiatan	Target Akhir Periode Renstra OPD	Realisasi Capaian RENJA OPD Tahun 2023	Prakiraan Capaian Target RENJA OPD Tahun 2024	Capaian Kinerja Dan Kerangka Pendanaan					Kelompok Sasaran	Prakiraan Maju Rencana Tahun 2024		Perangkat Daerah Penanggung Jawab	
											Target 2025	Pagu Indikatif (Rp)	Lokasi	Sumber Dana	Prioritas		Target	Pagu Indikatif (Rp)		
															Nasional					Daerah
1																				
						Jumlah Laporan Hasil Rekonsiliasi dalam rangka Penyusunan Laporan Barang Milik Daerah				2 Laporan	4.828.400,00	Kab. Purworejo, Semua Kecamatan, Semua Kel/Desa	DANA TRANSFER UMUM-DANA ALOKASI UMUM	-	4. Peningkatan tata kelola pemerintahan yang lebih adaptif dan kolaboratif 5. Pewujudan tata kelola pemerintahan yang bersih, akuntabel, kapabel, prima, dan transparan	Aparatur		8.331.120,00	BADAN PENGELOLAAN KEUANGAN, PENDAPATAN DAN ASET DAERAH	
5	02	03	2.01	0012	Penyusunan Laporan Barang Milik Daerah															
						Jumlah Laporan Barang Milik Daerah yang Disusun				1 Laporan	6.543.000,00	Kab. Purworejo, Semua Kecamatan, Semua Kel/Desa	DANA TRANSFER UMUM-DANA ALOKASI UMUM	-	4. Peningkatan tata kelola pemerintahan yang lebih adaptif dan kolaboratif 5. Pewujudan tata kelola pemerintahan yang bersih, akuntabel, kapabel, prima, dan transparan	Aparatur		25.933.425,00	BADAN PENGELOLAAN KEUANGAN, PENDAPATAN DAN ASET DAERAH	
5	02	03	2.01	0013	Pembinaan Pengelolaan Barang Milik Daerah Pemerintah Kabupaten/Kota															
						Jumlah Orang yang Mengikuti Pembinaan Pengelolaan Barang Milik Daerah Pemerintah Kabupaten/Kota				40 Orang	4.165.200,00	Kab. Purworejo, Semua Kecamatan, Semua Kel/Desa	DANA TRANSFER UMUM-DANA ALOKASI UMUM	-	4. Peningkatan tata kelola pemerintahan yang lebih adaptif dan kolaboratif 5. Pewujudan tata kelola pemerintahan yang bersih, akuntabel, kapabel, prima, dan transparan	Aparatur		24.232.005,00	BADAN PENGELOLAAN KEUANGAN, PENDAPATAN DAN ASET DAERAH	
4	5	02	04		PROGRAM PENGELOLAAN PENDAPATAN DAERAH	Persentase Tertib Pengelolaan Pendapatan Daerah	-			100,00 %	5.729.007.406,00								4.932.951.765,00	
						Kegiatan Pengelolaan Pendapatan Daerah	Terlaksananya Kegiatan Pengelolaan pendapatan Daerah	-			100 %	5.729.007.406,00			4. Peningkatan tata kelola pemerintahan yang lebih adaptif dan kolaboratif 5. Pewujudan tata kelola pemerintahan yang bersih, akuntabel, kapabel, prima, dan transparan	-			4.932.951.765,00	
5	02	04	2.01	0001	Perencanaan Pengelolaan Pajak Daerah															
						Jumlah Dokumen Rencana Pengelolaan Pajak Daerah				1 Dokumen	15.143.000,00	Kab. Purworejo, Semua Kecamatan, Semua Kel/Desa	DANA TRANSFER UMUM-DANA ALOKASI UMUM	-	4. Peningkatan tata kelola pemerintahan yang lebih adaptif dan kolaboratif 5. Pewujudan tata kelola pemerintahan yang bersih, akuntabel, kapabel, prima, dan transparan	-			15.900.885,00	BADAN PENGELOLAAN KEUANGAN, PENDAPATAN DAN ASET DAERAH
5	02	04	2.01	0002	Analisa dan Pengembangan Pajak Daerah, serta Penyusunan Kebijakan Pajak Daerah															
						Jumlah Dokumen Hasil Analis Pajak Daerah serta Pengembangan Pajak Daerah dan Kebijakan Pajak Daerah				4 Dokumen	112.376.130,00	Kab. Purworejo, Semua Kecamatan, Semua Kel/Desa	DANA TRANSFER UMUM-DANA ALOKASI UMUM	-	4. Peningkatan tata kelola pemerintahan yang lebih adaptif dan kolaboratif 5. Pewujudan tata kelola pemerintahan yang bersih, akuntabel, kapabel, prima, dan transparan	-			94.729.320,00	BADAN PENGELOLAAN KEUANGAN, PENDAPATAN DAN ASET DAERAH
5	02	04	2.01	0003	Penyuluhan dan Penyebarluasan Kebijakan Pajak Daerah															
						Jumlah Laporan Pelaksanaan Penyuluhan dan Penyebarluasan Kebijakan Pajak Daerah				1 Laporan	689.153.800,00	Kab. Purworejo, Semua Kecamatan, Semua Kel/Desa	DANA TRANSFER UMUM-DANA ALOKASI UMUM	-	4. Peningkatan tata kelola pemerintahan yang lebih adaptif dan kolaboratif 5. Pewujudan tata kelola pemerintahan yang bersih, akuntabel, kapabel, prima, dan transparan	-			615.910.470,00	BADAN PENGELOLAAN KEUANGAN, PENDAPATAN DAN ASET DAERAH
5	02	04	2.01	0004	Penyediaan Sarana dan Prasarana Pengelolaan Pajak Daerah															
						Jumlah Sarana dan Prasarana Pengelolaan Pajak Daerah				3 Unit	513.664.600,00	Kab. Purworejo, Semua Kecamatan, Semua Kel/Desa	DANA TRANSFER UMUM-DANA ALOKASI UMUM	-	4. Peningkatan tata kelola pemerintahan yang lebih adaptif dan kolaboratif 5. Pewujudan tata kelola pemerintahan yang bersih, akuntabel, kapabel, prima, dan transparan	-			235.227.720,00	BADAN PENGELOLAAN KEUANGAN, PENDAPATAN DAN ASET DAERAH
5	02	04	2.01	0005	Pendataan dan Pendaftaran Objek Pajak Daerah															
						Jumlah Laporan Hasil Pendataan dan Pendaftaran Objek Pajak Daerah, Subjek Pajak dan Wajib Pajak Daerah				1 Laporan	549.010.200,00	Kab. Purworejo, Semua Kecamatan, Semua Kel/Desa	DANA TRANSFER UMUM-DANA ALOKASI UMUM	-	4. Peningkatan tata kelola pemerintahan yang lebih adaptif dan kolaboratif 5. Pewujudan tata kelola pemerintahan yang bersih, akuntabel, kapabel, prima, dan transparan	-			468.237.315,00	BADAN PENGELOLAAN KEUANGAN, PENDAPATAN DAN ASET DAERAH
5	02	04	2.01	0007	Penilaian Pajak Bumi dan Bangunan Perdesaan dan Perkotaan (PBBP2) serta Bea Perolehan Hak atas Tanah dan Bangunan (BPHTB)															

No	Kode					Urusan / Bidang Urusan / Program / Kegiatan / Sub Kegiatan	Indikator Program / Kegiatan / Sub Kegiatan	Target Akhir Periode Renstra OPD	Realisasi Capaian RENJA OPD Tahun 2023	Prakiraan Capaian Target RENJA OPD Tahun 2024	Capaian Kinerja Dan Kerangka Pendanaan					Kelompok Sasaran	Prakiraan Maju Rencana Tahun 2024		Perangkat Daerah Penanggung Jawab	
											Target 2025	Pagu Indikatif (Rp)	Lokasi	Sumber Dana	Prioritas		Target	Pagu Indikatif (Rp)		
															Nasional					Daerah
1																				
							Jumlah Objek Pajak yang Disesuaikan NJOPI nya				75000 Obyek Pajak	88.983.400,00	Kab. Purworejo, Semua Kecamatan, Semua Kel/Desa	DANA TRANSFER UMUM-DANA ALOKASI UMUM	-	4. Peningkatan tata kelola pemerintahan yang lebih adaptif dan kolaboratif 5. Pewujudan tata kelola pemerintahan yang bersih, akuntabel, kapabel, prima, dan transparan		103.980.135,00	BADAN PENGELOLAAN KEUANGAN, PENDAPATAN DAN ASET DAERAH	
5	02	04	2.01	0008	Penetapan Wajib Pajak Daerah															
							Jumlah Dokumen Ketetapan Pajak Daerah				1004100 Dokumen	170.060.000,00	Kab. Purworejo, Semua Kecamatan, Semua Kel/Desa	DANA TRANSFER UMUM-DANA ALOKASI UMUM	-	4. Peningkatan tata kelola pemerintahan yang lebih adaptif dan kolaboratif 5. Pewujudan tata kelola pemerintahan yang bersih, akuntabel, kapabel, prima, dan transparan		275.943.360,00	BADAN PENGELOLAAN KEUANGAN, PENDAPATAN DAN ASET DAERAH	
5	02	04	2.01	0009	Pelayanan dan Konsultasi Pajak Daerah															
							Jumlah Layanan dan Konsultasi Pajak Daerah				1 Layanan	368.882.000,00	Kab. Purworejo, Semua Kecamatan, Semua Kel/Desa	DANA TRANSFER UMUM-DANA ALOKASI UMUM	-	4. Peningkatan tata kelola pemerintahan yang lebih adaptif dan kolaboratif 5. Pewujudan tata kelola pemerintahan yang bersih, akuntabel, kapabel, prima, dan transparan		471.335.130,00	BADAN PENGELOLAAN KEUANGAN, PENDAPATAN DAN ASET DAERAH	
5	02	04	2.01	0011	Penagihan Pajak Daerah															
							Jumlah Dokumen Hasil Pelaksanaan Penagihan Pajak Daerah				12 Dokumen	2.899.999.676,00	Kab. Purworejo, Semua Kecamatan, Semua Kel/Desa	DANA TRANSFER UMUM-DANA ALOKASI UMUM	-	4. Peningkatan tata kelola pemerintahan yang lebih adaptif dan kolaboratif 5. Pewujudan tata kelola pemerintahan yang bersih, akuntabel, kapabel, prima, dan transparan		2.319.278.535,00	BADAN PENGELOLAAN KEUANGAN, PENDAPATAN DAN ASET DAERAH	
5	02	04	2.01	0012	Penyelesaian Keberatan Pajak Daerah															
							Jumlah Dokumen Hasil Penyelesaian Keberatan Pajak Daerah				1 Dokumen	34.893.900,00	Kab. Purworejo, Semua Kecamatan, Semua Kel/Desa	DANA TRANSFER UMUM-DANA ALOKASI UMUM	-	4. Peningkatan tata kelola pemerintahan yang lebih adaptif dan kolaboratif 5. Pewujudan tata kelola pemerintahan yang bersih, akuntabel, kapabel, prima, dan transparan		46.754.820,00	BADAN PENGELOLAAN KEUANGAN, PENDAPATAN DAN ASET DAERAH	
5	02	04	2.01	0013	Pengendalian, Pemeriksaan dan Pengawasan Pajak Daerah															
							Jumlah Dokumen Hasil Pemeriksaan serta Pengendalian dan Pengawasan Pajak Daerah				2 Dokumen	108.288.700,00	Kab. Purworejo, Semua Kecamatan, Semua Kel/Desa	DANA TRANSFER UMUM-DANA ALOKASI UMUM	-	4. Peningkatan tata kelola pemerintahan yang lebih adaptif dan kolaboratif 5. Pewujudan tata kelola pemerintahan yang bersih, akuntabel, kapabel, prima, dan transparan		76.737.570,00	BADAN PENGELOLAAN KEUANGAN, PENDAPATAN DAN ASET DAERAH	
5	02	04	2.01	0014	Pembinaan dan Pengawasan Pengelolaan Pajak Daerah dan Retribusi Daerah															
							Jumlah Laporan Hasil Pembinaan dan Pengawasan Pengelolaan Retribusi Daerah				61 Laporan	166.052.000,00	Kab. Purworejo, Semua Kecamatan, Semua Kel/Desa	DANA TRANSFER UMUM-DANA ALOKASI UMUM	-	4. Peningkatan tata kelola pemerintahan yang lebih adaptif dan kolaboratif 5. Pewujudan tata kelola pemerintahan yang bersih, akuntabel, kapabel, prima, dan transparan		182.666.505,00	BADAN PENGELOLAAN KEUANGAN, PENDAPATAN DAN ASET DAERAH	
5	02	04	2.01	0015	Elektronifikasi Transaksi Pemerintah Daerah															
							Jumlah Laporan Perkembangan Elektronifikasi Transaksi Pemerintah Daerah				4 Laporan	12.500.000,00	Kab. Purworejo, Semua Kecamatan, Semua Kel/Desa	DANA TRANSFER UMUM-DANA ALOKASI UMUM	-	4. Peningkatan tata kelola pemerintahan yang lebih adaptif dan kolaboratif 5. Pewujudan tata kelola pemerintahan yang bersih, akuntabel, kapabel, prima, dan transparan		26.250.000,00	BADAN PENGELOLAAN KEUANGAN, PENDAPATAN DAN ASET DAERAH	
J U M L A H											602.352.546.235,00								588.829.607.605,00	

RENCAH KERJA ORGANISASI PERANGKAT DAERAH (RENJA OPD)
 BADAN KEPEGAWAIAN DAN PENGEMBANGAN SUMBER DAYA MANUSIA KAB. PURWOREJO
 TAHUN 2025

No	Kode				Urusan / Bidang Urusan / Program / Kegiatan / Sub Kegiatan	Indikator Program / Kegiatan / Sub Kegiatan	Target Akhir Periode Renstra OPD	Realisasi Capaian RENJA OPD Tahun 2023	Prakiraan Capaian Target RENJA OPD Tahun 2024	Capaian Kinerja Dan Kerangka Pendanaan				Kelompok Sasaran	Prakiraan Maju Rencana Tahun 2024		Perangkat Daerah Penanggung Jawab		
										Target 2025	Pagu Indikator (Rp)	Lokasi	Sumber Dana		Prioritas			Target	Pagu Indikator (Rp)
															Nasional	Daerah			
1	2	3	4	5	6	7	8	9	10	11	12	13	14	15	16	17			
					BADAN KEPEGAWAIAN DAN PENGEMBANGAN SUMBER DAYA MANUSIA				7.989.590.275,00							12.955.367.339,00			
5					UNSUR PENUNJANG URUSAN PEMERINTAHAN				7.989.590.275,00							12.955.367.339,00			
5	03				KEPEGAWAIAN				5.826.309.275,00							8.403.367.339,00			
1	5	03	01		PROGRAM PENUNJANG URUSAN PEMERINTAHAN DAERAH KABUPATEN/KOTA	Persentase Pelaksanaan Penunjang Urusan Pemerintahan Daerah Kabupaten	-		100 %		4.453.972.652,00					4.819.909.339,00			
5	03	01	2.01		Perencanaan, Penganggaran, dan Evaluasi Kinerja Perangkat Daerah	Jumlah Dokumen Perencanaan, Penganggaran, dan Evaluasi Kinerja Perangkat Daerah	-		7 dokumen		25.762.912,00			4. Peningkatan tata kelola pemerintahan yang lebih adaptif dan kolaboratif 5. Penujungan tata kelola pemerintahan yang bersih, akuntabel, kapabel, prima, dan transparan	Aparatur	-	62.527.600,00		
5	03	01	2.01	0001	Penyusunan Dokumen Perencanaan Perangkat Daerah														
						Jumlah Dokumen Perencanaan Perangkat Daerah			15 Dokumen		8.316.875,00	Kab. Purworejo, Semua Kecamatan, Semua Kel/Desa	DANA TRANSFER UMUM-DANA ALOKASI UMUM	-	4. Peningkatan tata kelola pemerintahan yang lebih adaptif dan kolaboratif 5. Penujungan tata kelola pemerintahan yang bersih, akuntabel, kapabel, prima, dan transparan	Aparatur		22.113.000,00	BADAN KEPEGAWAIAN DAN PENGEMBANGAN SUMBER DAYA MANUSIA
5	03	01	2.01	0002	Koordinasi dan Penyusunan Dokumen RKA-SKPD														
						Jumlah Dokumen RKA-SKPD dan Laporan Hasil Koordinasi Penyusunan Dokumen RKA-SKPD			1 Dokumen		1.134.000,00	Kab. Purworejo, Semua Kecamatan, Semua Kel/Desa	DANA TRANSFER UMUM-DANA ALOKASI UMUM	-	4. Peningkatan tata kelola pemerintahan yang lebih adaptif dan kolaboratif 5. Penujungan tata kelola pemerintahan yang bersih, akuntabel, kapabel, prima, dan transparan	Aparatur		4.114.400,00	BADAN KEPEGAWAIAN DAN PENGEMBANGAN SUMBER DAYA MANUSIA
5	03	01	2.01	0003	Koordinasi dan Penyusunan Dokumen Perubahan RKA-SKPD														
						Jumlah Dokumen Perubahan RKA-SKPD dan Laporan Hasil Koordinasi Penyusunan Dokumen Perubahan RKA-SKPD			1 Dokumen		1.863.700,00	Kab. Purworejo, Semua Kecamatan, Semua Kel/Desa	DANA TRANSFER UMUM-DANA ALOKASI UMUM	-	4. Peningkatan tata kelola pemerintahan yang lebih adaptif dan kolaboratif 5. Penujungan tata kelola pemerintahan yang bersih, akuntabel, kapabel, prima, dan transparan	Aparatur		4.114.400,00	BADAN KEPEGAWAIAN DAN PENGEMBANGAN SUMBER DAYA MANUSIA
5	03	01	2.01	0004	Koordinasi dan Penyusunan DPA-SKPD														
						Jumlah Dokumen DPA-SKPD dan Laporan Hasil Koordinasi Penyusunan Dokumen DPA-SKPD			1 Dokumen		2.062.500,00	Kab. Purworejo, Semua Kecamatan, Semua Kel/Desa	DANA TRANSFER UMUM-DANA ALOKASI UMUM	-	4. Peningkatan tata kelola pemerintahan yang lebih adaptif dan kolaboratif 5. Penujungan tata kelola pemerintahan yang bersih, akuntabel, kapabel, prima, dan transparan	Aparatur		2.910.400,00	BADAN KEPEGAWAIAN DAN PENGEMBANGAN SUMBER DAYA MANUSIA
5	03	01	2.01	0005	Koordinasi dan Penyusunan Perubahan DPA-SKPD														
						Jumlah Dokumen Perubahan DPA-SKPD dan Laporan Hasil Koordinasi Penyusunan Dokumen Perubahan DPA-SKPD			1 Dokumen		1.968.700,00	Kab. Purworejo, Semua Kecamatan, Semua Kel/Desa	DANA TRANSFER UMUM-DANA ALOKASI UMUM	-	4. Peningkatan tata kelola pemerintahan yang lebih adaptif dan kolaboratif 5. Penujungan tata kelola pemerintahan yang bersih, akuntabel, kapabel, prima, dan transparan	Aparatur		2.910.400,00	BADAN KEPEGAWAIAN DAN PENGEMBANGAN SUMBER DAYA MANUSIA
5	03	01	2.01	0006	Koordinasi dan Penyusunan Laporan Capaian Kinerja dan Ikhtisar Realisasi Kinerja SKPD														
						Jumlah Laporan Capaian Kinerja dan Ikhtisar Realisasi Kinerja SKPD dan Laporan Hasil Koordinasi Penyusunan Laporan Capaian Kinerja dan Ikhtisar Realisasi Kinerja SKPD			16 Laporan		4.666.025,00	Kab. Purworejo, Semua Kecamatan, Semua Kel/Desa	DANA TRANSFER UMUM-DANA ALOKASI UMUM	-	4. Peningkatan tata kelola pemerintahan yang lebih adaptif dan kolaboratif 5. Penujungan tata kelola pemerintahan yang bersih, akuntabel, kapabel, prima, dan transparan	Aparatur		11.274.000,00	BADAN KEPEGAWAIAN DAN PENGEMBANGAN SUMBER DAYA MANUSIA
5	03	01	2.01	0007	Evaluasi Kinerja Perangkat Daerah														

No	Kode					Urusan / Bidang / Program / Kegiatan / Sub Kegiatan	Indikator Program / Kegiatan / Sub Kegiatan	Target Akhir Periode Renstra OPD	Realisasi Capaian RENJA OPD Tahun 2023	Prakiraan Capaian Target RENJA OPD Tahun 2024	Capaian Kinerja Dan Kerangka Pendanaan					Kelompok Sasaran	Prakiraan Maju Rencana Tahun 2024		Perangkat Daerah Penanggung Jawab	
											Target 2025	Pagu Indikatif (Rp)	Lokasi	Sumber Dana	Prioritas		Target	Pagu Indikatif (Rp)		
															Nasional					Daerah
1																				
						Jumlah Laporan Evaluasi Kinerja Perangkat Daerah				6 Laporan	5.751.112,00	Kab. Purworejo, Semua Kecamatan, Semua Kel/Desa	DANA TRANSFER UMUM-DANA ALOKASI UMUM	-	4. Peningkatan tata kelola pemerintahan yang lebih adaptif dan kolaboratif 5. Penuhjudan tata kelola pemerintahan yang bersih, akuntabel, kapabel, prima, dan transparan	Aparatur		15.091.000,00	BADAN KEPEGAWAIAN DAN PENGEMBANGAN SUMBER DAYA MANUSIA	
5	03	01	2.02		Administrasi Keuangan Perangkat Daerah	Persentase Layanan Administrasi Keuangan Perangkat Daerah	-			100 %	3.862.287.300,00			-	4. Peningkatan tata kelola pemerintahan yang lebih adaptif dan kolaboratif 5. Penuhjudan tata kelola pemerintahan yang bersih, akuntabel, kapabel, prima, dan transparan	Aparatur	-	3.783.201.789,00		
5	03	01	2.02	0001	Penyediaan Gaji dan Tunjangan ASN															
						Jumlah Orang yang Menerima Gaji dan Tunjangan ASN				35 Orang/bulan	3.855.853.000,00	Kab. Purworejo, Semua Kecamatan, Semua Kel/Desa	DANA TRANSFER UMUM-DANA ALOKASI UMUM	-	4. Peningkatan tata kelola pemerintahan yang lebih adaptif dan kolaboratif 5. Penuhjudan tata kelola pemerintahan yang bersih, akuntabel, kapabel, prima, dan transparan	Aparatur		3.775.519.689,00	BADAN KEPEGAWAIAN DAN PENGEMBANGAN SUMBER DAYA MANUSIA	
5	03	01	2.02	0005	Koordinasi dan Penyusunan Laporan Keuangan Akhir Tahun SKPD															
						Jumlah Laporan Keuangan Akhir Tahun SKPD dan Laporan Hasil Koordinasi Penyusunan Laporan Keuangan Akhir Tahun SKPD				6 Laporan	1.786.300,00	Kab. Purworejo, Semua Kecamatan, Semua Kel/Desa	DANA TRANSFER UMUM-DANA ALOKASI UMUM	-	4. Peningkatan tata kelola pemerintahan yang lebih adaptif dan kolaboratif 5. Penuhjudan tata kelola pemerintahan yang bersih, akuntabel, kapabel, prima, dan transparan	Aparatur		3.010.900,00	BADAN KEPEGAWAIAN DAN PENGEMBANGAN SUMBER DAYA MANUSIA	
5	03	01	2.02	0007	Koordinasi dan Penyusunan Laporan Keuangan Bulanan/ Triwulan/ Semesteran SKPD															
						Jumlah Laporan Keuangan Bulanan/ Triwulan/ Semesteran SKPD dan Laporan Koordinasi Penyusunan Laporan Keuangan Bulanan/Triwulan/Semesteran SKPD				26 Laporan	4.648.000,00	Kab. Purworejo, Semua Kecamatan, Semua Kel/Desa	DANA TRANSFER UMUM-DANA ALOKASI UMUM	-	4. Peningkatan tata kelola pemerintahan yang lebih adaptif dan kolaboratif 5. Penuhjudan tata kelola pemerintahan yang bersih, akuntabel, kapabel, prima, dan transparan	Aparatur		4.671.200,00	BADAN KEPEGAWAIAN DAN PENGEMBANGAN SUMBER DAYA MANUSIA	
5	03	01	2.05		Administrasi Kepegawaian Perangkat Daerah	Persentase Layanan Administrasi Kepegawaian Perangkat Daerah	-			100 %	1.540.500,00			-	4. Peningkatan tata kelola pemerintahan yang lebih adaptif dan kolaboratif 5. Penuhjudan tata kelola pemerintahan yang bersih, akuntabel, kapabel, prima, dan transparan	Aparatur	-	1.658.250,00		
5	03	01	2.05	0003	Pendataan dan Pengolahan Administrasi Kepegawaian															
						Jumlah Dokumen Pendataan dan Pengolahan Administrasi Kepegawaian				1 Dokumen	1.540.500,00	Kab. Purworejo, Semua Kecamatan, Semua Kel/Desa	DANA TRANSFER UMUM-DANA ALOKASI UMUM	-	4. Peningkatan tata kelola pemerintahan yang lebih adaptif dan kolaboratif 5. Penuhjudan tata kelola pemerintahan yang bersih, akuntabel, kapabel, prima, dan transparan	Aparatur		1.658.250,00	BADAN KEPEGAWAIAN DAN PENGEMBANGAN SUMBER DAYA MANUSIA	
5	03	01	2.06		Administrasi Umum Perangkat Daerah	Persentase Layanan Administrasi Umum Perangkat Daerah	-			100 %	132.026.240,00			-	4. Peningkatan tata kelola pemerintahan yang lebih adaptif dan kolaboratif 5. Penuhjudan tata kelola pemerintahan yang bersih, akuntabel, kapabel, prima, dan transparan	Aparatur	-	177.687.600,00		
5	03	01	2.06	0001	Penyediaan Komponen Instalasi															
						Jumlah Paket Komponen Instalasi Listrik/Penerangan Bangunan Kantor yang Disediakan				2 Paket	4.317.600,00	Kab. Purworejo, Semua Kecamatan, Semua Kel/Desa	DANA TRANSFER UMUM-DANA ALOKASI UMUM	-	4. Peningkatan tata kelola pemerintahan yang lebih adaptif dan kolaboratif 5. Penuhjudan tata kelola pemerintahan yang bersih, akuntabel, kapabel, prima, dan transparan	Aparatur		4.469.200,00	BADAN KEPEGAWAIAN DAN PENGEMBANGAN SUMBER DAYA MANUSIA	
5	03	01	2.06	0003	Penyediaan Peralatan Rumah Tangga															
						Jumlah Paket Peralatan Rumah Tangga yang Disediakan				4 Paket	14.192.200,00	Kab. Purworejo, Purworejo, Semua Kel/Desa	DANA TRANSFER UMUM-DANA ALOKASI UMUM	-	4. Peningkatan tata kelola pemerintahan yang lebih adaptif dan kolaboratif 5. Penuhjudan tata kelola pemerintahan yang bersih, akuntabel, kapabel, prima, dan transparan	Aparatur		16.198.500,00	BADAN KEPEGAWAIAN DAN PENGEMBANGAN SUMBER DAYA MANUSIA	

No	Kode					Urusan / Bidang Urusan / Program / Kegiatan / Sub Kegiatan	Indikator Program / Kegiatan / Sub Kegiatan	Target Akhir Periode Renstra OPD	Realisasi Capaian RENJA OPD Tahun 2023	Prakiraan Capaian Target RENJA OPD Tahun 2024	Capaian Kinerja Dan Kerangka Pendanaan					Kelompok Sasaran	Prakiraan Maju Rencana Tahun 2024		Perangkat Daerah Penanggung Jawab		
											Target 2025	Pagu Indikatif (Rp)	Lokasi	Sumber Dana	Prioritas		Target	Pagu Indikatif (Rp)			
															Nasional					Daerah	
1	2	3	4	5	6	7	8	9	10	11	12	13	14	15	16	17					
	5	03	01	2.06	0004	Penyediaan Bahan Logistik Kantor	Jumlah Paket Bahan Logistik Kantor yang Disediakan				12 Paket	48.787.200,00	Kab. Purworejo, Semua Kecamatan, Semua Kel/Desa	DANA TRANSFER UMUM-DANA ALOKASI UMUM	-	4. Peningkatan tata kelola pemerintahan yang lebih adaptif dan kolaboratif 5. Pewujudan tata kelola pemerintahan yang bersih, akuntabel, kapabel, prima, dan transparan	Aparatur		61.916.000,00	BADAN KEPEGAWAIAN DAN PENGEMBANGAN SUMBER DAYA MANUSIA	
	5	03	01	2.06	0005	Penyediaan Barang Cetak dan Penggandaan	Jumlah Paket Barang Cetak dan Penggandaan yang Disediakan				4 Paket	6.314.900,00	Kab. Purworejo, Semua Kecamatan, Semua Kel/Desa	DANA TRANSFER UMUM-DANA ALOKASI UMUM	-	4. Peningkatan tata kelola pemerintahan yang lebih adaptif dan kolaboratif 5. Pewujudan tata kelola pemerintahan yang bersih, akuntabel, kapabel, prima, dan transparan	Aparatur		7.366.600,00	BADAN KEPEGAWAIAN DAN PENGEMBANGAN SUMBER DAYA MANUSIA	
	5	03	01	2.06	0006	Penyediaan Bahan Bacaan dan Peraturan Perundang-undangan	Jumlah Dokumen Bahan Bacaan dan Peraturan Perundang-Undangan yang Disediakan				1 Dokumen	2.292.000,00	Kab. Purworejo, Semua Kecamatan, Semua Kel/Desa	DANA TRANSFER UMUM-DANA ALOKASI UMUM	-	4. Peningkatan tata kelola pemerintahan yang lebih adaptif dan kolaboratif 5. Pewujudan tata kelola pemerintahan yang bersih, akuntabel, kapabel, prima, dan transparan	Aparatur		4.204.900,00	BADAN KEPEGAWAIAN DAN PENGEMBANGAN SUMBER DAYA MANUSIA	
	5	03	01	2.06	0007	Penyediaan Bahan/Material	Jumlah Paket Bahan/Material yang Disediakan				2 Paket	3.247.100,00	Kab. Purworejo, Semua Kecamatan, Semua Kel/Desa	DANA TRANSFER UMUM-DANA ALOKASI UMUM	-	4. Peningkatan tata kelola pemerintahan yang lebih adaptif dan kolaboratif 5. Pewujudan tata kelola pemerintahan yang bersih, akuntabel, kapabel, prima, dan transparan	Aparatur		5.865.100,00	BADAN KEPEGAWAIAN DAN PENGEMBANGAN SUMBER DAYA MANUSIA	
	5	03	01	2.06	0009	Penyelenggaraan Rapat, Koordinasi dan Konsultasi SKPD	Jumlah Laporan Penyelenggaraan Rapat Koordinasi dan Konsultasi SKPD				12 Laporan	47.906.740,00	Kab. Purworejo, Semua Kecamatan, Semua Kel/Desa	DANA TRANSFER UMUM-DANA ALOKASI UMUM	-	4. Peningkatan tata kelola pemerintahan yang lebih adaptif dan kolaboratif 5. Pewujudan tata kelola pemerintahan yang bersih, akuntabel, kapabel, prima, dan transparan	Aparatur		62.918.000,00	BADAN KEPEGAWAIAN DAN PENGEMBANGAN SUMBER DAYA MANUSIA	
	5	03	01	2.06	0010	Penatausahaan Arsip Dinamis pada SKPD	Jumlah Dokumen Penatausahaan Arsip Dinamis pada SKPD				4 Dokumen	4.968.500,00	Kab. Purworejo, Semua Kecamatan, Semua Kel/Desa	DANA TRANSFER UMUM-DANA ALOKASI UMUM	-	4. Peningkatan tata kelola pemerintahan yang lebih adaptif dan kolaboratif 5. Pewujudan tata kelola pemerintahan yang bersih, akuntabel, kapabel, prima, dan transparan	Aparatur		14.749.300,00	BADAN KEPEGAWAIAN DAN PENGEMBANGAN SUMBER DAYA MANUSIA	
	5	03	01	2.07		Pengadaan Barang Milik Daerah Penunjang Urusan Pemerintah Daerah	Barang Milik Daerah (BMD) Penunjang Urusan Pemerintah Daerah yang Diadakan				1 Jenis	0,00			-	4. Peningkatan tata kelola pemerintahan yang lebih adaptif dan kolaboratif 5. Pewujudan tata kelola pemerintahan yang bersih, akuntabel, kapabel, prima, dan transparan	-	-	294.035.500,00		
	5	03	01	2.07	0005	Pengadaan Mebel	Jumlah Paket Mebel yang Disediakan				0 Unit	0,00	Kab. Purworejo, Semua Kecamatan, Semua Kel/Desa	DANA TRANSFER UMUM-DANA ALOKASI UMUM	-	4. Peningkatan tata kelola pemerintahan yang lebih adaptif dan kolaboratif 5. Pewujudan tata kelola pemerintahan yang bersih, akuntabel, kapabel, prima, dan transparan	-		53.173.000,00	BADAN KEPEGAWAIAN DAN PENGEMBANGAN SUMBER DAYA MANUSIA	
	5	03	01	2.07	0006	Pengadaan Peralatan dan Mesin Lainnya	Jumlah Unit Peralatan dan Mesin Lainnya yang Disediakan				0 Unit	0,00	Kab. Purworejo, Semua Kecamatan, Semua Kel/Desa	DANA TRANSFER UMUM-DANA ALOKASI UMUM	-	4. Peningkatan tata kelola pemerintahan yang lebih adaptif dan kolaboratif 5. Pewujudan tata kelola pemerintahan yang bersih, akuntabel, kapabel, prima, dan transparan	-		180.862.500,00	BADAN KEPEGAWAIAN DAN PENGEMBANGAN SUMBER DAYA MANUSIA	
	5	03	01	2.07	0010	Pengadaan Sarana dan Prasarana Gedung Kantor atau Bangunan Lainnya															

No	Kode					Urusan / Bidang / Program / Kegiatan / Sub Kegiatan	Indikator Program / Kegiatan / Sub Kegiatan	Target Akhir Periode Renstra OPD	Realisasi Capaian RENJA OPD Tahun 2023	Prakiraan Capaian Target RENJA OPD Tahun 2024	Capaian Kinerja Dan Kerangka Pendanaan					Kelompok Sasaran	Prakiraan Maju Rencana Tahun 2024		Perangkat Daerah Penanggung Jawab	
											Target 2025	Pagu Indikatif (Rp)	Lokasi	Sumber Dana	Prioritas		Target	Pagu Indikatif (Rp)		
															Nasional					Daerah
1																				
						Jumlah Unit Sarana dan Prasarana Gedung Kantor atau Bangunan Lainnya yang Disediakan				4 Unit	0,00	Kab. Purworejo, Semua Kecamatan, Semua Kel/Desa	DANA TRANSFER UMUM-DANA ALOKASI UMUM	-	4. Peningkatan tata kelola pemerintahan yang lebih adaptif dan kolaboratif 5. Penuhjudan tata kelola pemerintahan yang bersih, akuntabel, kapabel, prima, dan transparan	-		60.000.000,00	BADAN KEPEGAWAIAN DAN PENGEMBANGAN SUMBER DAYA MANUSIA	
5	03	01	2.08		Penyediaan Jasa Penunjang Urusan Pemerintahan Daerah	Jumlah Laporan Penyediaan Jasa Penunjang Urusan Pemerintahan Daerah	-			2 laporan	195.436.700,00			-	4. Peningkatan tata kelola pemerintahan yang lebih adaptif dan kolaboratif 5. Penuhjudan tata kelola pemerintahan yang bersih, akuntabel, kapabel, prima, dan transparan	Aparatur	-	196.908.500,00		
5	03	01	2.08	0002	Penyediaan Jasa Komunikasi, Sumber Daya Air dan Listrik	Jumlah Laporan Penyediaan Jasa Komunikasi, Sumber Daya Air dan Listrik yang Disediakan				12 Laporan	122.608.700,00	Kab. Purworejo, Semua Kecamatan, Semua Kel/Desa	DANA TRANSFER UMUM-DANA ALOKASI UMUM	-	4. Peningkatan tata kelola pemerintahan yang lebih adaptif dan kolaboratif 5. Penuhjudan tata kelola pemerintahan yang bersih, akuntabel, kapabel, prima, dan transparan	Aparatur		128.657.000,00	BADAN KEPEGAWAIAN DAN PENGEMBANGAN SUMBER DAYA MANUSIA	
5	03	01	2.08	0004	Penyediaan Jasa Pelayanan Umum Kantor	Jumlah Laporan Penyediaan Jasa Pelayanan Umum Kantor yang Disediakan				12 Laporan	72.828.000,00	Kab. Purworejo, Semua Kecamatan, Semua Kel/Desa	DANA TRANSFER UMUM-DANA ALOKASI UMUM	-	4. Peningkatan tata kelola pemerintahan yang lebih adaptif dan kolaboratif 5. Penuhjudan tata kelola pemerintahan yang bersih, akuntabel, kapabel, prima, dan transparan	Aparatur		68.251.500,00	BADAN KEPEGAWAIAN DAN PENGEMBANGAN SUMBER DAYA MANUSIA	
5	03	01	2.09		Pemeliharaan Barang Milik Daerah Penunjang Urusan Pemerintahan Daerah	Barang Milik Daerah (BMD) Penunjang Urusan Pemerintahan Daerah yang Dipelihara	-			7 jenis	236.919.000,00			-	4. Peningkatan tata kelola pemerintahan yang lebih adaptif dan kolaboratif 5. Penuhjudan tata kelola pemerintahan yang bersih, akuntabel, kapabel, prima, dan transparan	Aparatur	-	303.890.100,00		
5	03	01	2.09	0001	Penyediaan Jasa Pemeliharaan, Biaya Pemeliharaan, dan Pajak Kendaraan Perorangan Dinas atau Kendaraan Dinas Jabatan	Jumlah Kendaraan Perorangan Dinas atau Kendaraan Dinas Jabatan yang Dipelihara dan dibayarkan Pajaknya				1 Unit	34.880.000,00	Kab. Purworejo, Semua Kecamatan, Semua Kel/Desa	DANA TRANSFER UMUM-DANA ALOKASI UMUM	-	4. Peningkatan tata kelola pemerintahan yang lebih adaptif dan kolaboratif 5. Penuhjudan tata kelola pemerintahan yang bersih, akuntabel, kapabel, prima, dan transparan	Aparatur		34.880.000,00	BADAN KEPEGAWAIAN DAN PENGEMBANGAN SUMBER DAYA MANUSIA	
5	03	01	2.09	0002	Penyediaan Jasa Pemeliharaan, Biaya Pemeliharaan, Pajak dan Perizinan Kendaraan Dinas Operasional atau Lapangan	Jumlah Kendaraan Dinas Operasional atau Lapangan yang Dipelihara dan dibayarkan Pajak dan Perizinannya				9 Unit	58.580.000,00	Kab. Purworejo, Semua Kecamatan, Semua Kel/Desa	DANA TRANSFER UMUM-DANA ALOKASI UMUM	-	4. Peningkatan tata kelola pemerintahan yang lebih adaptif dan kolaboratif 5. Penuhjudan tata kelola pemerintahan yang bersih, akuntabel, kapabel, prima, dan transparan	Aparatur		93.460.000,00	BADAN KEPEGAWAIAN DAN PENGEMBANGAN SUMBER DAYA MANUSIA	
5	03	01	2.09	0005	Pemeliharaan Mebel	Jumlah Mebel yang Dipelihara				75 Unit	2.190.000,00	Kab. Purworejo, Semua Kecamatan, Semua Kel/Desa	DANA TRANSFER UMUM-DANA ALOKASI UMUM	-	4. Peningkatan tata kelola pemerintahan yang lebih adaptif dan kolaboratif 5. Penuhjudan tata kelola pemerintahan yang bersih, akuntabel, kapabel, prima, dan transparan	Aparatur		6.212.900,00	BADAN KEPEGAWAIAN DAN PENGEMBANGAN SUMBER DAYA MANUSIA	
5	03	01	2.09	0006	Pemeliharaan Peralatan dan Mesin Lainnya	Jumlah Peralatan dan Mesin Lainnya yang Dipelihara				29 Unit	30.876.000,00	Kab. Purworejo, Semua Kecamatan, Semua Kel/Desa	DANA TRANSFER UMUM-DANA ALOKASI UMUM	-	4. Peningkatan tata kelola pemerintahan yang lebih adaptif dan kolaboratif 5. Penuhjudan tata kelola pemerintahan yang bersih, akuntabel, kapabel, prima, dan transparan	Aparatur		37.053.300,00	BADAN KEPEGAWAIAN DAN PENGEMBANGAN SUMBER DAYA MANUSIA	
5	03	01	2.09	0009	Pemeliharaan/Rehabilitasi Gedung Kantor dan Bangunan Lainnya															

No	Kode					Urusan / Bidang / Urusan / Program / Kegiatan / Sub Kegiatan	Indikator Program / Kegiatan / Sub Kegiatan	Target Akhir Periode Renstra OPD	Realisasi Capaian RENJA OPD Tahun 2023	Prakiraan Capaian Target RENJA OPD Tahun 2024	Capaian Kinerja Dan Kerangka Pendanaan					Kelompok Sasaran	Prakiraan Maju Rencana Tahun 2024		Perangkat Daerah Penanggung Jawab	
											Target 2025	Pagu Indikatif (Rp)	Lokasi	Sumber Dana	Prioritas		Target	Pagu Indikatif (Rp)		
															Nasional					Daerah
1																				
5	03	01	2.09	0010	Pemeliharaan/Rehabilitasi Sarana dan Prasarana Gedung Kantor atau Bangunan Lainnya	Jumlah Gedung Kantor dan Bangunan Lainnya yang Dipelihara/Dirhabilitasi				2 Unit	98.593.000,00	Kab. Purworejo, Semua Kecamatan, Semua Kel/Desa	DANA TRANSFER UMUM-DANA ALOKASI UMUM	-	4. Peningkatan tata kelola pemerintahan yang lebih adaptif dan kolaboratif 5. Penujutan tata kelola pemerintahan yang bersih, akuntabel, kapabel, prima, dan transparan	Aparatur		113.489.600,00	BADAN KEPEGAWAIAN DAN PENGEMBANGAN SUMBER DAYA MANUSIA	
5	03	01	2.09	0011	Pemeliharaan/Rehabilitasi Sarana dan Prasarana Pendukung Gedung Kantor atau Bangunan Lainnya	Jumlah Sarana dan Prasarana Pendukung Kantor atau Bangunan Lainnya yang Dipelihara/Dirhabilitasi				13 Unit	9.520.000,00	Kab. Purworejo, Semua Kecamatan, Semua Kel/Desa	DANA TRANSFER UMUM-DANA ALOKASI UMUM	-	4. Peningkatan tata kelola pemerintahan yang lebih adaptif dan kolaboratif 5. Penujutan tata kelola pemerintahan yang bersih, akuntabel, kapabel, prima, dan transparan	Aparatur		14.759.400,00	BADAN KEPEGAWAIAN DAN PENGEMBANGAN SUMBER DAYA MANUSIA	
5	03	01	2.09	0011	Pemeliharaan/Rehabilitasi Sarana dan Prasarana Pendukung Gedung Kantor atau Bangunan Lainnya	Jumlah Sarana dan Prasarana Pendukung Gedung Kantor atau Bangunan Lainnya yang Dipelihara/Dirhabilitasi				2 Unit	2.280.000,00	Kab. Purworejo, Semua Kecamatan, Semua Kel/Desa	DANA TRANSFER UMUM-DANA ALOKASI UMUM	-	4. Peningkatan tata kelola pemerintahan yang lebih adaptif dan kolaboratif 5. Penujutan tata kelola pemerintahan yang bersih, akuntabel, kapabel, prima, dan transparan	Aparatur		4.034.900,00	BADAN KEPEGAWAIAN DAN PENGEMBANGAN SUMBER DAYA MANUSIA	
2	5	03	02		PROGRAM KEPEGAWAIAN DAERAH	Persentase Penyelenggaraan, Pengadaan, Pemberhentian, Informasi Kepegawaian dan Penilaian Kinerja Aparatur	-			100 %	1.372.336.623,00									
5	03	02	2.01		Pengadaan, Pemberhentian dan Informasi Kepegawaian ASN	Persentase Pengadaan, Pemberhentian dan Informasi Kepegawaian ASN	-			100 %	482.169.000,00				4. Peningkatan tata kelola pemerintahan yang lebih adaptif dan kolaboratif 5. Penujutan tata kelola pemerintahan yang bersih, akuntabel, kapabel, prima, dan transparan	Aparatur		1.278.123.000,00		
5	03	02	2.01	0003	Koordinasi dan Fasilitasi Pengadaan PNS dan PPPK	Jumlah Dokumen Kegiatan Koordinasi dan Fasilitasi Pengadaan PNS dan PPPK				5 Dokumen	376.921.850,00	Kab. Purworejo, Semua Kecamatan, Semua Kel/Desa	DANA TRANSFER UMUM-DANA ALOKASI UMUM	-	4. Peningkatan tata kelola pemerintahan yang lebih adaptif dan kolaboratif 5. Penujutan tata kelola pemerintahan yang bersih, akuntabel, kapabel, prima, dan transparan	Aparatur		981.627.000,00	BADAN KEPEGAWAIAN DAN PENGEMBANGAN SUMBER DAYA MANUSIA	
5	03	02	2.01	0006	Koordinasi Pelaksanaan Administrasi	Jumlah Dokumen Hasil kegiatan Koordinasi Pelaksanaan Administrasi Pemberhentian				14 Dokumen	31.154.300,00	Kab. Purworejo, Semua Kecamatan, Semua Kel/Desa	DANA TRANSFER UMUM-DANA ALOKASI UMUM	-	4. Peningkatan tata kelola pemerintahan yang lebih adaptif dan kolaboratif 5. Penujutan tata kelola pemerintahan yang bersih, akuntabel, kapabel, prima, dan transparan	Aparatur		78.026.000,00	BADAN KEPEGAWAIAN DAN PENGEMBANGAN SUMBER DAYA MANUSIA	
5	03	02	2.01	0010	Pengelolaan Sistem Informasi Kepegawaian	Jumlah Dokumen Hasil Pengelolaan Sistem Informasi Kepegawaian				5 Dokumen	74.092.850,00	Kab. Purworejo, Semua Kecamatan, Semua Kel/Desa	DANA TRANSFER UMUM-DANA ALOKASI UMUM	-	4. Peningkatan tata kelola pemerintahan yang lebih adaptif dan kolaboratif 5. Penujutan tata kelola pemerintahan yang bersih, akuntabel, kapabel, prima, dan transparan	Aparatur		218.470.000,00	BADAN KEPEGAWAIAN DAN PENGEMBANGAN SUMBER DAYA MANUSIA	
5	03	02	2.02		Mutasi dan Promosi ASN	Persentase Layanan Mutasi dan Promosi ASN	-			100 %	358.023.324,00				4. Peningkatan tata kelola pemerintahan yang lebih adaptif dan kolaboratif 5. Penujutan tata kelola pemerintahan yang bersih, akuntabel, kapabel, prima, dan transparan	Aparatur		546.157.000,00		
5	03	02	2.02	0001	Pengelolaan Mutasi ASN	Jumlah Dokumen Hasil Pelaksanaan Mutasi Jabatan Pimpinan Tinggi, Jabatan Administrasi, Jabatan Pelaksana dan Mutasi ASN antar Daerah				1 Dokumen	275.550.537,00	Kab. Purworejo, Semua Kecamatan, Semua Kel/Desa	DANA TRANSFER UMUM-DANA ALOKASI UMUM	-	4. Peningkatan tata kelola pemerintahan yang lebih adaptif dan kolaboratif 5. Penujutan tata kelola pemerintahan yang bersih, akuntabel, kapabel, prima, dan transparan	Aparatur		371.258.350,00	BADAN KEPEGAWAIAN DAN PENGEMBANGAN SUMBER DAYA MANUSIA	
5	03	02	2.02	0002	Pengelolaan Kenaikan Pangkat ASN															

No	Kode					Urusan / Bidang Urusan / Program / Kegiatan / Sub Kegiatan	Indikator Program / Kegiatan / Sub Kegiatan	Target Akhir Periode Renstra OPD	Realisasi Capaian RENJA OPD Tahun 2023	Prakiraan Capaian Target RENJA OPD Tahun 2024	Capaian Kinerja Dan Kerangka Pendanaan					Kelompok Sasaran	Prakiraan Maju Rencana Tahun 2024		Perangkat Daerah Penanggung Jawab	
											Target 2025	Pagu Indikatif (Rp)	Lokasi	Sumber Dana	Prioritas		Target	Pagu Indikatif (Rp)		
															Nasional					Daerah
1																				
						Jumlah Pengelolaan Kenaikan Pangkat ASN				800 Dokumen	79.518.787,00	Kab. Purworejo, Semua Kecamatan, Semua Kel/Desa	DANA TRANSFER UMUM-DANA ALOKASI UMUM	-	4. Peningkatan tata kelola pemerintahan yang lebih adaptif dan kolaboratif 5. Pewujudan tata kelola pemerintahan yang bersih, akuntabel, kapabel, prima, dan transparan	Aparatur		171.649.000,00	BADAN KEPEGAWAIAN DAN PENGEMBANGAN SUMBER DAYA MANUSIA	
5	03	02	2.02	0003	Pengelolaan Promosi ASN															
						Jumlah Dokumen Hasil Pengelolaan Promosi ASN				1 Dokumen	2.954.000,00	Kab. Purworejo, Semua Kecamatan, Semua Kel/Desa	DANA TRANSFER UMUM-DANA ALOKASI UMUM	-	4. Peningkatan tata kelola pemerintahan yang lebih adaptif dan kolaboratif 5. Pewujudan tata kelola pemerintahan yang bersih, akuntabel, kapabel, prima, dan transparan	Aparatur		3.249.650,00	BADAN KEPEGAWAIAN DAN PENGEMBANGAN SUMBER DAYA MANUSIA	
5	03	02	2.03		Pengembangan Kompetensi ASN	Persentase Pelaksanaan Pengembangan Kompetensi ASN	-			100 %	366.886.912,00			-	4. Peningkatan tata kelola pemerintahan yang lebih adaptif dan kolaboratif 5. Pewujudan tata kelola pemerintahan yang bersih, akuntabel, kapabel, prima, dan transparan	Aparatur	-	1.330.151.000,00		
5	03	02	2.03	0002	Pengelolaan Assessment Center															
						Jumlah Dokumen Pengelolaan Assessment Center				1 Dokumen	300.000.000,00	Kab. Purworejo, Semua Kecamatan, Semua Kel/Desa	DANA TRANSFER UMUM-DANA ALOKASI UMUM	-	4. Peningkatan tata kelola pemerintahan yang lebih adaptif dan kolaboratif 5. Pewujudan tata kelola pemerintahan yang bersih, akuntabel, kapabel, prima, dan transparan	Aparatur		1.012.263.000,00	BADAN KEPEGAWAIAN DAN PENGEMBANGAN SUMBER DAYA MANUSIA	
5	03	02	2.03	0004	Pengelolaan Pendidikan Lanjutan ASN															
						Jumlah ASN yang Mendapatkan Pendidikan Lanjutan				150 Orang	34.717.250,00	Kab. Purworejo, Semua Kecamatan, Semua Kel/Desa	DANA TRANSFER UMUM-DANA ALOKASI UMUM	-	4. Peningkatan tata kelola pemerintahan yang lebih adaptif dan kolaboratif 5. Pewujudan tata kelola pemerintahan yang bersih, akuntabel, kapabel, prima, dan transparan	Aparatur		54.740.000,00	BADAN KEPEGAWAIAN DAN PENGEMBANGAN SUMBER DAYA MANUSIA	
5	03	02	2.03	0013	Pembinaan Jabatan Fungsional ASN															
						Jumlah ASN Fungsional yang Dibina				250 Orang	32.169.662,00	Kab. Purworejo, Semua Kecamatan, Semua Kel/Desa	DANA TRANSFER UMUM-DANA ALOKASI UMUM	-	4. Peningkatan tata kelola pemerintahan yang lebih adaptif dan kolaboratif 5. Pewujudan tata kelola pemerintahan yang bersih, akuntabel, kapabel, prima, dan transparan	Aparatur		263.148.000,00	BADAN KEPEGAWAIAN DAN PENGEMBANGAN SUMBER DAYA MANUSIA	
5	03	02	2.04		Penilaian dan Evaluasi Kinerja Aparatur	Persentase Pelaksanaan Penilaian dan Evaluasi Kinerja Aparatur	-			100 %	165.257.387,00			-	4. Peningkatan tata kelola pemerintahan yang lebih adaptif dan kolaboratif 5. Pewujudan tata kelola pemerintahan yang bersih, akuntabel, kapabel, prima, dan transparan	Aparatur	-	429.027.000,00		
5	03	02	2.04	0002	Pelaksanaan Penilaian dan Evaluasi Kinerja Aparatur															
						Jumlah Dokumen Hasil Pelaksanaan Penilaian dan Evaluasi Kinerja Aparatur				1 Dokumen	43.666.200,00	Kab. Purworejo, Semua Kecamatan, Semua Kel/Desa	DANA TRANSFER UMUM-DANA ALOKASI UMUM	-	4. Peningkatan tata kelola pemerintahan yang lebih adaptif dan kolaboratif 5. Pewujudan tata kelola pemerintahan yang bersih, akuntabel, kapabel, prima, dan transparan	Aparatur		139.917.000,00	BADAN KEPEGAWAIAN DAN PENGEMBANGAN SUMBER DAYA MANUSIA	
5	03	02	2.04	0004	Pengelolaan Pemberian Penghargaan bagi Pegawai															
						Jumlah ASN yang Diberikan Penghargaan				6 Orang	55.828.562,00	Kab. Purworejo, Semua Kecamatan, Semua Kel/Desa	DANA TRANSFER UMUM-DANA ALOKASI UMUM	-	4. Peningkatan tata kelola pemerintahan yang lebih adaptif dan kolaboratif 5. Pewujudan tata kelola pemerintahan yang bersih, akuntabel, kapabel, prima, dan transparan	Aparatur		50.500.000,00	BADAN KEPEGAWAIAN DAN PENGEMBANGAN SUMBER DAYA MANUSIA	
5	03	02	2.04	0005	Pengelolaan Tanda Jasa bagi Pegawai															

No	Kode					Urusan / Bidang / Urusan / Program / Kegiatan / Sub Kegiatan	Indikator Program / Kegiatan / Sub Kegiatan	Target Akhir Periode Renstra OPD	Realisasi Capaian RENJA OPD Tahun 2023	Prakiraan Capaian Target RENJA OPD Tahun 2024	Capaian Kinerja Dan Kerangka Pendanaan					Kelompok Sasaran	Prakiraan Maju Rencana Tahun 2024		Perangkat Daerah Penanggung Jawab		
											Target 2025	Pagu Indikatif (Rp)	Lokasi	Sumber Dana	Prioritas		Target	Pagu Indikatif (Rp)			
															Nasional					Daerah	
1																					
							Jumlah ASN yang Diberikan Tanda Jasa				250 Orang	25.691.700,00	Kab. Purworejo, Semua Kecamatan, Semua Kel/Desa	DANA TRANSFER UMUM-DANA ALOKASI UMUM	-	4. Peningkatan tata kelola pemerintahan yang lebih adaptif dan kolaboratif 5. Pewujudan tata kelola pemerintahan yang bersih, akuntabel, kapabel, prima, dan transparan	Aparatur		96.876.000,00	BADAN KEPEGAWAIAN DAN PENGEMBANGAN SUMBER DAYA MANUSIA	
5	03	02	2.04	0007		Pembinaan Disiplin ASN															
							Jumlah ASN yang Mendapatkan Pembinaan Kedisiplinan				30 Orang	40.070.925,00	Kab. Purworejo, Semua Kecamatan, Semua Kel/Desa	DANA TRANSFER UMUM-DANA ALOKASI UMUM	-	4. Peningkatan tata kelola pemerintahan yang lebih adaptif dan kolaboratif 5. Pewujudan tata kelola pemerintahan yang bersih, akuntabel, kapabel, prima, dan transparan	Aparatur		141.734.000,00	BADAN KEPEGAWAIAN DAN PENGEMBANGAN SUMBER DAYA MANUSIA	
5	04					PENDIDIKAN DAN PELATIHAN						2.163.281.000,00							4.552.000.000,00		
3	5	04	02			PROGRAM PENGEMBANGAN SUMBER DAYA MANUSIA	Rata - Rata Lama Pegawai Mendapatkan Pendidikan dan Pelatihan	-			35 JPL	2.163.281.000,00							4.552.000.000,00		
							Pengembangan Kompetensi Teknis				100 %	1.090.336.000,00			-	4. Peningkatan tata kelola pemerintahan yang lebih adaptif dan kolaboratif 5. Pewujudan tata kelola pemerintahan yang bersih, akuntabel, kapabel, prima, dan transparan	Aparatur		1.090.336.000,00		
5	04	02	2.01	0003		Penyelenggaraan Pengembangan Kompetensi Teknis Umum, Inti, dan Pilihan bagi Jabatan Administrasi Penyelenggara Urusan Pemerintahan Konkuren, Perangkat Daerah Penunjang, dan Urusan Pemerintahan Umum															
							Jumlah ASN yang Mengikuti Pengembangan Kompetensi				700 Orang	1.090.336.000,00	Kab. Purworejo, Semua Kecamatan, Semua Kel/Desa	DANA TRANSFER UMUM-DANA ALOKASI UMUM	-	4. Peningkatan tata kelola pemerintahan yang lebih adaptif dan kolaboratif 5. Pewujudan tata kelola pemerintahan yang bersih, akuntabel, kapabel, prima, dan transparan	Aparatur		1.090.336.000,00	BADAN KEPEGAWAIAN DAN PENGEMBANGAN SUMBER DAYA MANUSIA	
5	04	02	2.02			Sertifikasi, Kelembagaan, Pengembangan Kompetensi Manajerial dan Fungsional	Persentase Pelaksanaan Sertifikasi, Kelembagaan, Pengembangan Kompetensi Manajerial dan Fungsional	-			100 %	1.072.945.000,00			-	4. Peningkatan tata kelola pemerintahan yang lebih adaptif dan kolaboratif 5. Pewujudan tata kelola pemerintahan yang bersih, akuntabel, kapabel, prima, dan transparan	Aparatur		3.461.664.000,00		
5	04	02	2.02	0007		Penyelenggaraan Pengembangan Kompetensi bagi Pimpinan Daerah, Jabatan Pimpinan Tinggi, Jabatan Fungsional, Kepemimpinan, dan Prajabatan															
							Jumlah Laporan Hasil Penyelenggaraan Pengembangan Kompetensi bagi Pimpinan Daerah, Jabatan Pimpinan Tinggi, Jabatan Fungsional, Kepemimpinan, dan Prajabatan				1 Laporan	1.072.945.000,00	Kab. Purworejo, Semua Kecamatan, Semua Kel/Desa	DANA TRANSFER UMUM-DANA ALOKASI UMUM	-	4. Peningkatan tata kelola pemerintahan yang lebih adaptif dan kolaboratif 5. Pewujudan tata kelola pemerintahan yang bersih, akuntabel, kapabel, prima, dan transparan	Aparatur		3.461.664.000,00	BADAN KEPEGAWAIAN DAN PENGEMBANGAN SUMBER DAYA MANUSIA	
J U M L A H												7.989.590.275,00								12.955.367.339,00	

RENCANA KERJA ORGANISASI PERANGKAT DAERAH (RENJA OPD)
INSPEKTORAT DAERAH KAB. PURWOREJO
TAHUN 2025

No	Kode				Urusan / Bidang Urusan / Program / Kegiatan / Sub Kegiatan	Indikator Program / Kegiatan / Sub Kegiatan	Target Akhir Periode Renstra OPD	Realisasi Capaian RENJA OPD Tahun 2023	Prakiraan Capaian Target RENJA OPD Tahun 2024	Capaian Kinerja Dan Kerangka Pendanaan				Kelompok Sasaran	Prakiraan Maju Rencana Tahun 2024		Perangkat Daerah Penanggung Jawab		
										Target 2025	Pagu Indikatif (Rp)	Lokasi	Sumber Dana		Prioritas			Target	Pagu Indikatif (Rp)
															Nasional	Daerah			
1	2	3	4	5	6	7	8	9	10	11	12	13	14	15	16	17			
					INSPEKTORAT DAERAH										15.001.051.401,00		16.014.818.923,00		
6					UNSUR PENGAWASAN URUSAN PEMERINTAHAN										15.001.051.401,00		16.014.818.923,00		
6	01				INSPEKTORAT DAERAH										15.001.051.401,00		16.014.818.923,00		
1	6	01	01		PROGRAM PENUNJANG URUSAN PEMERINTAHAN DAERAH KABUPATEN/KOTA	Persentase Pelaksanaan Penunjang Urusan Pemerintahan Daerah Kabupaten	-			100 %	12.134.231.001,00						12.848.101.893,00		
6	01	01	2.01		Perencanaan, Penganggaran, dan Evaluasi Kinerja Perangkat Daerah	Jumlah Dokumen Perencanaan, Penganggaran, dan Evaluasi Kinerja Perangkat Daerah	-			3 Dokumen	29.106.200,00						38.678.200,00		
6	01	01	2.01	0001	Penyusunan Dokumen Perencanaan Perangkat Daerah														
						Jumlah Dokumen Perencanaan Perangkat Daerah				19 Dokumen	23.378.100,00	Kab. Purworejo, Semua Kecamatan, Semua Kel/Desa	DANA TRANSFER UMUM-DANA ALOKASI UMUM	-	4. Peningkatan tata kelola pemerintahan yang lebih adaptif dan kolaboratif 5. Pewujudan tata kelola pemerintahan yang bersih, akuntabel, kapabel, prima, dan transparan	Aparatur, Masyarakat Kab Purworejo	27.858.490,00	INSPEKTORAT DAERAH	
6	01	01	2.01	0006	Koordinasi dan Penyusunan Laporan Capaian Kinerja dan Ikhtisar Realisasi Kinerja SKPD														
						Jumlah Laporan Capaian Kinerja dan Ikhtisar Realisasi Kinerja SKPD dan Laporan Hasil Koordinasi Penyusunan Laporan Capaian Kinerja dan Ikhtisar Realisasi Kinerja SKPD				16 Laporan	855.600,00	Kab. Purworejo, Semua Kecamatan, Semua Kel/Desa	DANA TRANSFER UMUM-DANA ALOKASI UMUM	-	4. Peningkatan tata kelola pemerintahan yang lebih adaptif dan kolaboratif 5. Pewujudan tata kelola pemerintahan yang bersih, akuntabel, kapabel, prima, dan transparan	Aparatur, Masyarakat Kab Purworejo	1.961.960,00	INSPEKTORAT DAERAH	
6	01	01	2.01	0007	Evaluasi Kinerja Perangkat Daerah														
						Jumlah Laporan Evaluasi Kinerja Perangkat Daerah				2 Laporan	4.872.500,00	Kab. Purworejo, Semua Kecamatan, Semua Kel/Desa	DANA TRANSFER UMUM-DANA ALOKASI UMUM	-	4. Peningkatan tata kelola pemerintahan yang lebih adaptif dan kolaboratif 5. Pewujudan tata kelola pemerintahan yang bersih, akuntabel, kapabel, prima, dan transparan	Aparatur, Masyarakat Kab Purworejo	8.857.750,00	INSPEKTORAT DAERAH	
6	01	01	2.02		Administrasi Keuangan Perangkat Daerah	Persentase Layanan Administrasi Keuangan Perangkat Daerah	-			100 %	9.831.785.739,00						10.310.083.663,00		
6	01	01	2.02	0001	Penyediaan Gaji dan Tunjangan ASN														
						Jumlah Orang yang Menerima Gaji dan Tunjangan ASN				67 Orang/bulan	9.826.667.739,00	Kab. Purworejo, Semua Kecamatan, Semua Kel/Desa	DANA TRANSFER UMUM-DANA ALOKASI UMUM	-	4. Peningkatan tata kelola pemerintahan yang lebih adaptif dan kolaboratif 5. Pewujudan tata kelola pemerintahan yang bersih, akuntabel, kapabel, prima, dan transparan	Aparatur, Masyarakat Kab Purworejo	10.297.127.808,00	INSPEKTORAT DAERAH	
6	01	01	2.02	0003	Pelaksanaan Penatausahaan dan														
						Jumlah Dokumen Penatausahaan dan Pengujian/Verifikasi Keuangan SKPD				12 Dokumen	2.366.100,00	Kab. Purworejo, Semua Kecamatan, Semua Kel/Desa	DANA TRANSFER UMUM-DANA ALOKASI UMUM	-	4. Peningkatan tata kelola pemerintahan yang lebih adaptif dan kolaboratif 5. Pewujudan tata kelola pemerintahan yang bersih, akuntabel, kapabel, prima, dan transparan	Aparatur, Masyarakat Kab Purworejo	5.968.765,00	INSPEKTORAT DAERAH	
6	01	01	2.02	0005	Koordinasi dan Penyusunan Laporan Keuangan Akhir Tahun SKPD														
						Jumlah Laporan Keuangan Akhir Tahun SKPD dan Laporan Hasil Koordinasi Penyusunan Laporan Keuangan Akhir Tahun SKPD				6 Laporan	2.227.900,00	Kab. Purworejo, Semua Kecamatan, Semua Kel/Desa	DANA TRANSFER UMUM-DANA ALOKASI UMUM	-	4. Peningkatan tata kelola pemerintahan yang lebih adaptif dan kolaboratif 5. Pewujudan tata kelola pemerintahan yang bersih, akuntabel, kapabel, prima, dan transparan	Aparatur, Masyarakat Kab Purworejo	4.430.690,00	INSPEKTORAT DAERAH	
6	01	01	2.02	0007	Koordinasi dan Penyusunan Laporan Keuangan Bulanan/ Triwulanan/ Semesteran SKPD														

No	Kode					Urusan / Bidang Urusan / Program / Kegiatan / Sub Kegiatan	Indikator Program / Kegiatan / Sub Kegiatan	Target Akhir Periode Renstra OPD	Realisasi Capaian RENJA OPD Tahun 2023	Prakiraan Capaian Target RENJA OPD Tahun 2024	Capaian Kinerja Dan Kerangka Pendanaan					Kelompok Sasaran	Prakiraan Maju Rencana Tahun 2024		Perangkat Daerah Penanggung Jawab	
											Target 2025	Pagu Indikatif (Rp)	Lokasi	Sumber Dana	Prioritas		Target	Pagu Indikatif (Rp)		
															Nasional					Daerah
1																				
						Jumlah Laporan Keuangan Bulanan/ Triwulanan/ Semesteran SKPD dan Laporan Koordinasi Penyusunan Laporan Keuangan Bulanan/Triwulanan/Semesteran SKPD				26 Laporan	524.000,00	Kab. Purworejo, Semua Kecamatan, Semua Kel/Desa	DANA TRANSFER UMUM-DANA ALOKASI UMUM	-	4. Peningkatan tata kelola pemerintahan yang lebih adaptif dan kolaboratif 5. Pewujudan tata kelola pemerintahan yang bersih, akuntabel, kapabel, prima, dan transparan	Aparatur, Masyarakat Kab Purworejo		2.556.400,00	INSPEKTORAT DAERAH	
6	01	01	2.03		Administrasi Barang Milik Daerah pada Perangkat Daerah	Persentase Layanan Administrasi Barang Milik Daerah (BMD) pada Perangkat Daerah	-			100 %	3.493.600,00			-	4. Peningkatan tata kelola pemerintahan yang lebih adaptif dan kolaboratif 5. Pewujudan tata kelola pemerintahan yang bersih, akuntabel, kapabel, prima, dan transparan	Aparatur, Masyarakat Kab Purworejo	-	5.162.960,00		
6	01	01	2.03	0001	Penyusunan Perencanaan Kebutuhan Barang Milik Daerah SKPD															
						Jumlah Rencana Kebutuhan Barang Milik Daerah SKPD				2 Dokumen	1.427.400,00	Kab. Purworejo, Semua Kecamatan, Semua Kel/Desa	DANA TRANSFER UMUM-DANA ALOKASI UMUM	-	4. Peningkatan tata kelola pemerintahan yang lebih adaptif dan kolaboratif 5. Pewujudan tata kelola pemerintahan yang bersih, akuntabel, kapabel, prima, dan transparan	Aparatur, Masyarakat Kab Purworejo		2.230.140,00	INSPEKTORAT DAERAH	
6	01	01	2.03	0006	Penatausahaan Barang Milik Daerah pada SKPD															
						Jumlah Laporan Penatausahaan Barang Milik Daerah pada SKPD				2 Laporan	2.066.200,00	Kab. Purworejo, Semua Kecamatan, Semua Kel/Desa	DANA TRANSFER UMUM-DANA ALOKASI UMUM	-	4. Peningkatan tata kelola pemerintahan yang lebih adaptif dan kolaboratif 5. Pewujudan tata kelola pemerintahan yang bersih, akuntabel, kapabel, prima, dan transparan	Aparatur, Masyarakat Kab Purworejo		2.932.820,00	INSPEKTORAT DAERAH	
6	01	01	2.05		Administrasi Kepegawaian Perangkat Daerah	Persentase Layanan Administrasi Kepegawaian Perangkat Daerah	-			100 %	1.381.701.300,00			-	4. Peningkatan tata kelola pemerintahan yang lebih adaptif dan kolaboratif 5. Pewujudan tata kelola pemerintahan yang bersih, akuntabel, kapabel, prima, dan transparan	Aparatur, Masyarakat Kab Purworejo	-	1.515.425.285,00		
6	01	01	2.05	0005	Monitoring, Evaluasi, dan Penilaian Kinerja Pegawai															
						Jumlah Dokumen Monitoring, Evaluasi, dan Penilaian Kinerja Pegawai				1 Dokumen	82.962.200,00	Kab. Purworejo, Semua Kecamatan, Semua Kel/Desa	DANA TRANSFER UMUM-DANA ALOKASI UMUM	-	4. Peningkatan tata kelola pemerintahan yang lebih adaptif dan kolaboratif 5. Pewujudan tata kelola pemerintahan yang bersih, akuntabel, kapabel, prima, dan transparan	Aparatur, Masyarakat Kab Purworejo		87.627.650,00	INSPEKTORAT DAERAH	
6	01	01	2.05	0009	Pendidikan dan Pelatihan Pegawai Berdasarkan Tugas dan Fungsi															
						Jumlah Pegawai Berdasarkan Tugas dan Fungsi yang Mengikuti Pendidikan dan Pelatihan				65 Orang	1.273.658.300,00	Kab. Purworejo, Semua Kecamatan, Semua Kel/Desa	DANA TRANSFER UMUM-DANA ALOKASI UMUM	-	4. Peningkatan tata kelola pemerintahan yang lebih adaptif dan kolaboratif 5. Pewujudan tata kelola pemerintahan yang bersih, akuntabel, kapabel, prima, dan transparan	Aparatur, Masyarakat Kab Purworejo		1.400.208.260,00	INSPEKTORAT DAERAH	
6	01	01	2.05	0010	Sosialisasi Peraturan Perundang-Undangan															
						Jumlah Orang yang Mengikuti Sosialisasi Peraturan Perundang-Undangan				65 Orang	9.696.600,00	Kab. Purworejo, Semua Kecamatan, Semua Kel/Desa	DANA TRANSFER UMUM-DANA ALOKASI UMUM	-	4. Peningkatan tata kelola pemerintahan yang lebih adaptif dan kolaboratif 5. Pewujudan tata kelola pemerintahan yang bersih, akuntabel, kapabel, prima, dan transparan	Aparatur, Masyarakat Kab Purworejo		10.666.425,00	INSPEKTORAT DAERAH	
6	01	01	2.05	0011	Bimbingan Teknis Implementasi Peraturan Perundang-Undangan															
						Jumlah Orang yang Mengikuti Bimbingan Teknis Implementasi Peraturan Perundang-Undangan				65 Orang	15.384.200,00	Kab. Purworejo, Semua Kecamatan, Semua Kel/Desa	DANA TRANSFER UMUM-DANA ALOKASI UMUM	-	4. Peningkatan tata kelola pemerintahan yang lebih adaptif dan kolaboratif 5. Pewujudan tata kelola pemerintahan yang bersih, akuntabel, kapabel, prima, dan transparan	Aparatur, Masyarakat Kab Purworejo		16.922.950,00	INSPEKTORAT DAERAH	
6	01	01	2.06		Administrasi Umum Perangkat Daerah	Persentase Layanan Administrasi Umum Perangkat Daerah	-			100 %	289.635.900,00			-	4. Peningkatan tata kelola pemerintahan yang lebih adaptif dan kolaboratif 5. Pewujudan tata kelola pemerintahan yang bersih, akuntabel, kapabel, prima, dan transparan	Aparatur, Masyarakat Kab Purworejo	-	355.442.285,00		
6	01	01	2.06	0001	Penyediaan Komponen Instalasi															
						Jumlah Paket Komponen Instalasi Listrik/Penerangan Bangunan Kantor yang Disediakan				1 Paket	8.903.000,00	Kab. Purworejo, Semua Kecamatan, Semua Kel/Desa	DANA TRANSFER UMUM-DANA ALOKASI UMUM	-	4. Peningkatan tata kelola pemerintahan yang lebih adaptif dan kolaboratif 5. Pewujudan tata kelola pemerintahan yang bersih, akuntabel, kapabel, prima, dan transparan	Aparatur, Masyarakat Kab Purworejo		9.797.590,00	INSPEKTORAT DAERAH	
6	01	01	2.06	0002	Penyediaan Peralatan dan Perlengkapan Kantor															

No	Kode					Urusan / Bidang Urusan / Program / Kegiatan / Sub Kegiatan	Indikator Program / Kegiatan / Sub Kegiatan	Target Akhir Periode Renstra OPD	Realisasi Capaian RENJA OPD Tahun 2023	Prakiraan Capaian Target RENJA OPD Tahun 2024	Capaian Kinerja Dan Kerangka Pendanaan				Kelompok Sasaran	Prakiraan Maju Rencana Tahun 2024		Perangkat Daerah Penanggung Jawab		
											Target 2025	Pagu Indikatif (Rp)	Lokasi	Sumber Dana		Prioritas			Target	Pagu Indikatif (Rp)
																Nasional	Daerah			
1	2					3	4	5	6	7	8	9	10	11	12	13	14	15	16	17
						Jumlah Paket Peralatan dan Perlengkapan Kantor yang Disediakan				1 Paket	14.138.800,00	Kab. Purworejo, Semua Kecamatan, Semua Kel/Desa	DANA TRANSFER UMUM-DANA ALOKASI UMUM	-	4. Peningkatan tata kelola pemerintahan yang lebih adaptif dan kolaboratif 5. Pewujudan tata kelola pemerintahan yang bersih, akuntabel, kapabel, prima, dan transparan	Aparatur, Masyarakat Kab Purworejo		15.564.120,00	INSPEKTORAT DAERAH	
6	01	01	2.06	0003	Penyediaan Peralatan Rumah Tangga															
						Jumlah Paket Peralatan Rumah Tangga yang Disediakan				1 Paket	10.204.900,00	Kab. Purworejo, Semua Kecamatan, Semua Kel/Desa	DANA TRANSFER UMUM-DANA ALOKASI UMUM	-	4. Peningkatan tata kelola pemerintahan yang lebih adaptif dan kolaboratif 5. Pewujudan tata kelola pemerintahan yang bersih, akuntabel, kapabel, prima, dan transparan	Aparatur, Masyarakat Kab Purworejo		11.510.015,00	INSPEKTORAT DAERAH	
6	01	01	2.06	0004	Penyediaan Bahan Logistik Kantor															
						Jumlah Paket Bahan Logistik Kantor yang Disediakan				12 Paket	49.633.500,00	Kab. Purworejo, Semua Kecamatan, Semua Kel/Desa	DANA TRANSFER UMUM-DANA ALOKASI UMUM	-	4. Peningkatan tata kelola pemerintahan yang lebih adaptif dan kolaboratif 5. Pewujudan tata kelola pemerintahan yang bersih, akuntabel, kapabel, prima, dan transparan	Aparatur, Masyarakat Kab Purworejo		54.599.160,00	INSPEKTORAT DAERAH	
6	01	01	2.06	0005	Penyediaan Barang Cetak dan Penggandaan															
						Jumlah Paket Barang Cetak dan Penggandaan yang Disediakan				2 Paket	26.782.800,00	Kab. Purworejo, Semua Kecamatan, Semua Kel/Desa	DANA TRANSFER UMUM-DANA ALOKASI UMUM	-	4. Peningkatan tata kelola pemerintahan yang lebih adaptif dan kolaboratif 5. Pewujudan tata kelola pemerintahan yang bersih, akuntabel, kapabel, prima, dan transparan	Aparatur, Masyarakat Kab Purworejo		33.917.400,00	INSPEKTORAT DAERAH	
6	01	01	2.06	0006	Penyediaan Bahan Bacaan dan Peraturan Perundang-undangan															
						Jumlah Dokumen Bahan Bacaan dan Peraturan Perundang-undangan yang Disediakan				2 Dokumen	1.332.000,00	Kab. Purworejo, Semua Kecamatan, Semua Kel/Desa	DANA TRANSFER UMUM-DANA ALOKASI UMUM	-	4. Peningkatan tata kelola pemerintahan yang lebih adaptif dan kolaboratif 5. Pewujudan tata kelola pemerintahan yang bersih, akuntabel, kapabel, prima, dan transparan	Aparatur, Masyarakat Kab Purworejo		3.075.600,00	INSPEKTORAT DAERAH	
6	01	01	2.06	0007	Penyediaan Bahan/Material															
						Jumlah Paket Bahan/Material yang Disediakan				1 Paket	19.540.000,00	Kab. Purworejo, Semua Kecamatan, Semua Kel/Desa	DANA TRANSFER UMUM-DANA ALOKASI UMUM	-	4. Peningkatan tata kelola pemerintahan yang lebih adaptif dan kolaboratif 5. Pewujudan tata kelola pemerintahan yang bersih, akuntabel, kapabel, prima, dan transparan	Aparatur, Masyarakat Kab Purworejo		21.494.000,00	INSPEKTORAT DAERAH	
6	01	01	2.06	0008	Fasilitasi Kunjungan Tamu															
						Jumlah Laporan Fasilitasi Kunjungan Tamu				12 Laporan	10.865.000,00	Kab. Purworejo, Semua Kecamatan, Semua Kel/Desa	DANA TRANSFER UMUM-DANA ALOKASI UMUM	-	4. Peningkatan tata kelola pemerintahan yang lebih adaptif dan kolaboratif 5. Pewujudan tata kelola pemerintahan yang bersih, akuntabel, kapabel, prima, dan transparan	Aparatur, Masyarakat Kab Purworejo		11.951.500,00	INSPEKTORAT DAERAH	
6	01	01	2.06	0009	Penyelenggaraan Rapat Koordinasi dan Konsultasi SKPD															
						Jumlah Laporan Penyelenggaraan Rapat Koordinasi dan Konsultasi SKPD				12 Laporan	108.291.500,00	Kab. Purworejo, Semua Kecamatan, Semua Kel/Desa	DANA TRANSFER UMUM-DANA ALOKASI UMUM	-	4. Peningkatan tata kelola pemerintahan yang lebih adaptif dan kolaboratif 5. Pewujudan tata kelola pemerintahan yang bersih, akuntabel, kapabel, prima, dan transparan	Aparatur, Masyarakat Kab Purworejo		142.440.760,00	INSPEKTORAT DAERAH	
6	01	01	2.06	0010	Penatausahaan Arsip Dinamis pada SKPD															
						Jumlah Dokumen Penatausahaan Arsip Dinamis pada SKPD				4 Dokumen	10.800.600,00	Kab. Purworejo, Semua Kecamatan, Semua Kel/Desa	DANA TRANSFER UMUM-DANA ALOKASI UMUM	-	4. Peningkatan tata kelola pemerintahan yang lebih adaptif dan kolaboratif 5. Pewujudan tata kelola pemerintahan yang bersih, akuntabel, kapabel, prima, dan transparan	Aparatur, Masyarakat Kab Purworejo		19.033.960,00	INSPEKTORAT DAERAH	
6	01	01	2.06	0011	Dukungan Pelaksanaan Sistem Pemerintahan Berbasis Elektronik pada SKPD															
						Jumlah Dokumen Dukungan Pelaksanaan Sistem Pemerintahan Berbasis Elektronik pada SKPD				2 Dokumen	29.143.800,00	Kab. Purworejo, Semua Kecamatan, Semua Kel/Desa	DANA TRANSFER UMUM-DANA ALOKASI UMUM	-	4. Peningkatan tata kelola pemerintahan yang lebih adaptif dan kolaboratif 5. Pewujudan tata kelola pemerintahan yang bersih, akuntabel, kapabel, prima, dan transparan	Aparatur, Masyarakat Kab Purworejo		32.058.180,00	INSPEKTORAT DAERAH	
6	01	01	2.07		Pengadaan Barang Milik Daerah Penunjang Urusan Pemerintah Daerah	Barang Milik Daerah (BMD) Penunjang Urusan Pemerintah Daerah yang Diadakan	-			3 Jenis	180.835.900,00			-	4. Peningkatan tata kelola pemerintahan yang lebih adaptif dan kolaboratif 5. Pewujudan tata kelola pemerintahan yang bersih, akuntabel, kapabel, prima, dan transparan	Aparatur, Masyarakat Kab Purworejo		193.042.520,00		
6	01	01	2.07	0005	Pengadaan Mebel															

No	Kode					Urusan / Bidang Urusan / Program / Kegiatan / Sub Kegiatan	Indikator Program / Kegiatan / Sub Kegiatan	Target Akhir Periode Renstra OPD	Realisasi Capaian RENJA OPD Tahun 2023	Prakiraan Capaian Target RENJA OPD Tahun 2024	Capaian Kinerja Dan Kerangka Pendanaan					Kelompok Sasaran	Prakiraan Maju Rencana Tahun 2024		Perangkat Daerah Penanggung Jawab	
											Target 2025	Pagu Indikatif (Rp)	Lokasi	Sumber Dana	Prioritas		Target	Pagu Indikatif (Rp)		
															Nasional					Daerah
1	2	3	4	5	6	7	8	9	10	11	12	13	14	15	16	17				
						Jumlah Paket Mebel yang Disediakan				2 Unit	4.638.000,00	Kab. Purworejo, Semua Kecamatan, Semua Kel/Desa	DANA TRANSFER UMUM-DANA ALOKASI UMUM	-	4. Peningkatan tata kelola pemerintahan yang lebih adaptif dan kolaboratif 5. Pewujudan tata kelola pemerintahan yang bersih, akuntabel, kapabel, prima, dan transparan	Aparatur, Masyarakat Kab Purworejo		5.101.800,00	INSPEKTORAT DAERAH	
6	01	01	2.07	0006	Pengadaan Peralatan dan Mesin Lainnya															
						Jumlah Unit Peralatan dan Mesin Lainnya yang Disediakan				12 Unit	159.642.900,00	Kab. Purworejo, Semua Kecamatan, Semua Kel/Desa	DANA TRANSFER UMUM-DANA ALOKASI UMUM	-	4. Peningkatan tata kelola pemerintahan yang lebih adaptif dan kolaboratif 5. Pewujudan tata kelola pemerintahan yang bersih, akuntabel, kapabel, prima, dan transparan	Aparatur, Masyarakat Kab Purworejo		175.607.190,00	INSPEKTORAT DAERAH	
6	01	01	2.07	0010	Pengadaan Sarana dan Prasarana Gedung Kantor atau Bangunan Lainnya															
						Jumlah Unit Sarana dan Prasarana Gedung Kantor atau Bangunan Lainnya yang Disediakan				20 Unit	16.555.000,00	Kab. Purworejo, Semua Kecamatan, Semua Kel/Desa	DANA TRANSFER UMUM-DANA ALOKASI UMUM	-	4. Peningkatan tata kelola pemerintahan yang lebih adaptif dan kolaboratif 5. Pewujudan tata kelola pemerintahan yang bersih, akuntabel, kapabel, prima, dan transparan	Aparatur, Masyarakat Kab Purworejo		12.333.530,00	INSPEKTORAT DAERAH	
6	01	01	2.08		Penyediaan Jasa Penunjang Urusan Pemerintahan Daerah	Tersusunnya Laporan Penyediaan Jasa Penunjang Urusan Pemerintahan Daerah	-			3 Laporan	159.667.362,00			-	4. Peningkatan tata kelola pemerintahan yang lebih adaptif dan kolaboratif 5. Pewujudan tata kelola pemerintahan yang bersih, akuntabel, kapabel, prima, dan transparan	Aparatur, Masyarakat Kab Purworejo		163.529.080,00		
6	01	01	2.08	0001	Penyediaan Jasa Surat Menyurat															
						Jumlah Laporan Penyediaan Jasa Surat Menyurat				12 Laporan	650.000,00	Kab. Purworejo, Semua Kecamatan, Semua Kel/Desa	DANA TRANSFER UMUM-DANA ALOKASI UMUM	-	4. Peningkatan tata kelola pemerintahan yang lebih adaptif dan kolaboratif 5. Pewujudan tata kelola pemerintahan yang bersih, akuntabel, kapabel, prima, dan transparan	Aparatur, Masyarakat Kab Purworejo		715.000,00	INSPEKTORAT DAERAH	
6	01	01	2.08	0002	Penyediaan Jasa Komunikasi, Sumber Daya Air dan Listrik															
						Jumlah Laporan Penyediaan Jasa Komunikasi, Sumber Daya Air dan Listrik yang Disediakan				12 Laporan	111.005.362,00	Kab. Purworejo, Semua Kecamatan, Semua Kel/Desa	DANA TRANSFER UMUM-DANA ALOKASI UMUM	-	4. Peningkatan tata kelola pemerintahan yang lebih adaptif dan kolaboratif 5. Pewujudan tata kelola pemerintahan yang bersih, akuntabel, kapabel, prima, dan transparan	Aparatur, Masyarakat Kab Purworejo		110.000.000,00	INSPEKTORAT DAERAH	
6	01	01	2.08	0004	Penyediaan Jasa Pelayanan Umum Kantor															
						Jumlah Laporan Penyediaan Jasa Pelayanan Umum Kantor yang Disediakan				12 Laporan	48.012.000,00	Kab. Purworejo, Semua Kecamatan, Semua Kel/Desa	DANA TRANSFER UMUM-DANA ALOKASI UMUM	-	4. Peningkatan tata kelola pemerintahan yang lebih adaptif dan kolaboratif 5. Pewujudan tata kelola pemerintahan yang bersih, akuntabel, kapabel, prima, dan transparan	Aparatur, Masyarakat Kab Purworejo		52.814.080,00	INSPEKTORAT DAERAH	
6	01	01	2.09		Pemeliharaan Barang Milik Daerah Penunjang Urusan Pemerintahan Daerah	Barang Milik Daerah (BMD) Penunjang Urusan Pemerintahan Daerah yang Dipelihara	-			5 Jenis	258.005.000,00			-	4. Peningkatan tata kelola pemerintahan yang lebih adaptif dan kolaboratif 5. Pewujudan tata kelola pemerintahan yang bersih, akuntabel, kapabel, prima, dan transparan	Aparatur, Masyarakat Kab Purworejo		266.737.900,00		
6	01	01	2.09	0001	Penyediaan Jasa Pemeliharaan, Biaya Pemeliharaan, dan Pajak Kendaraan Perorangan Dinas atau Kendaraan Dinas Jabatan															
						Jumlah Kendaraan Perorangan Dinas atau Kendaraan Dinas Jabatan yang Dipelihara dan dibayarkan Pajaknya				1 Unit	43.960.000,00	Kab. Purworejo, Semua Kecamatan, Semua Kel/Desa	DANA TRANSFER UMUM-DANA ALOKASI UMUM	-	4. Peningkatan tata kelola pemerintahan yang lebih adaptif dan kolaboratif 5. Pewujudan tata kelola pemerintahan yang bersih, akuntabel, kapabel, prima, dan transparan	Aparatur, Masyarakat Kab Purworejo		43.945.000,00	INSPEKTORAT DAERAH	
6	01	01	2.09	0002	Penyediaan Jasa Pemeliharaan, Biaya Pemeliharaan, Pajak dan Perizinan Kendaraan Dinas Operasional atau Lapangan															
						Jumlah Kendaraan Dinas Operasional atau Lapangan yang Dipelihara dan dibayarkan Pajak dan Perizinannya				6 Unit	97.520.000,00	Kab. Purworejo, Semua Kecamatan, Semua Kel/Desa	DANA TRANSFER UMUM-DANA ALOKASI UMUM	-	4. Peningkatan tata kelola pemerintahan yang lebih adaptif dan kolaboratif 5. Pewujudan tata kelola pemerintahan yang bersih, akuntabel, kapabel, prima, dan transparan	Aparatur, Masyarakat Kab Purworejo		94.116.000,00	INSPEKTORAT DAERAH	
6	01	01	2.09	0006	Pemeliharaan Peralatan dan Mesin Lainnya															
						Jumlah Peralatan dan Mesin Lainnya yang Dipelihara				68 Unit	48.400.000,00	Kab. Purworejo, Semua Kecamatan, Semua Kel/Desa	DANA TRANSFER UMUM-DANA ALOKASI UMUM	-	4. Peningkatan tata kelola pemerintahan yang lebih adaptif dan kolaboratif 5. Pewujudan tata kelola pemerintahan yang bersih, akuntabel, kapabel, prima, dan transparan	Aparatur, Masyarakat Kab Purworejo		53.242.200,00	INSPEKTORAT DAERAH	
6	01	01	2.09	0009	Pemeliharaan/Rehabilitasi Gedung Kantor dan Bangunan Lainnya															

No	Kode					Urusan / Bidang Urusan / Program / Kegiatan / Sub Kegiatan	Indikator Program / Kegiatan / Sub Kegiatan	Target Akhir Periode Renstra OPD	Realisasi Capaian RENJA OPD Tahun 2023	Prakiraan Capaian Target RENJA OPD Tahun 2024	Capaian Kinerja Dan Kerangka Pendanaan				Kelompok Sasaran	Prakiraan Maju Rencana Tahun 2024		Perangkat Daerah Penanggung Jawab			
											Target 2025	Pagu Indikatif (Rp)	Lokasi	Sumber Dana		Prioritas			Target	Pagu Indikatif (Rp)	
																Nasional	Daerah				
1																					
							Jumlah Gedung Kantor dan Bangunan Lainnya yang Dipelihara/Direhabilitasi				1 Unit	49.955.000,00	Kab. Purworejo, Semua Kecamatan, Semua Kel/Desa	DANA TRANSFER UMUM-DANA ALOKASI UMUM	-	4. Peningkatan tata kelola pemerintahan yang lebih adaptif dan kolaboratif 5. Pewujudan tata kelola pemerintahan yang bersih, akuntabel, kapabel, prima, dan transparan	Aparatur, Masyarakat Kab Purworejo		55.000.000,00	INSPEKTORAT DAERAH	
6	01	01	2.09	0010	Pemeliharaan/Rehabilitasi Sarana dan Prasarana Gedung Kantor atau Bangunan Lainnya																
						Jumlah Sarana dan Prasarana Gedung Kantor atau Bangunan Lainnya yang Dipelihara/Direhabilitasi					19 Unit	18.170.000,00	Kab. Purworejo, Semua Kecamatan, Semua Kel/Desa	DANA TRANSFER UMUM-DANA ALOKASI UMUM	-	4. Peningkatan tata kelola pemerintahan yang lebih adaptif dan kolaboratif 5. Pewujudan tata kelola pemerintahan yang bersih, akuntabel, kapabel, prima, dan transparan	Aparatur, Masyarakat Kab Purworejo		20.434.700,00	INSPEKTORAT DAERAH	
2	6	01	02		PROGRAM PENYELENGGARAAN PENGAWASAN	Persentase Penyelenggaraan Pengawasan Internal	-				100 %	1.524.506.900,00								1.676.957.880,00	
						Penyelenggaraan Pengawasan Internal	Jumlah Dokumen Hasil Penyelenggaraan Pengawasan Internal	-				7 Dokumen	1.214.092.500,00				4. Peningkatan tata kelola pemerintahan yang lebih adaptif dan kolaboratif 5. Pewujudan tata kelola pemerintahan yang bersih, akuntabel, kapabel, prima, dan transparan	Aparatur, Masyarakat Kab Purworejo		1.335.502.025,00	
6	01	02	2.01	0001	Pengawasan Kinerja Pemerintah Daerah																
						Jumlah Laporan Hasil Pengawasan Kinerja Pemerintah Daerah					74 Laporan	146.334.000,00	Kab. Purworejo, Semua Kecamatan, Semua Kel/Desa	DANA TRANSFER UMUM-DANA ALOKASI UMUM	-	4. Peningkatan tata kelola pemerintahan yang lebih adaptif dan kolaboratif 5. Pewujudan tata kelola pemerintahan yang bersih, akuntabel, kapabel, prima, dan transparan	Aparatur, Masyarakat Kab Purworejo		160.967.400,00	INSPEKTORAT DAERAH	
6	01	02	2.01	0002	Pengawasan Keuangan Pemerintah Daerah																
						Jumlah Laporan Hasil Pengawasan Keuangan Pemerintah Daerah					96 Laporan	109.746.700,00	Kab. Purworejo, Semua Kecamatan, Semua Kel/Desa	DANA TRANSFER UMUM-DANA ALOKASI UMUM	-	4. Peningkatan tata kelola pemerintahan yang lebih adaptif dan kolaboratif 5. Pewujudan tata kelola pemerintahan yang bersih, akuntabel, kapabel, prima, dan transparan	Aparatur, Masyarakat Kab Purworejo		120.721.645,00	INSPEKTORAT DAERAH	
6	01	02	2.01	0003	Reviu Laporan Kinerja																
						Jumlah Laporan Hasil Reviu Laporan Kinerja					1 Laporan	17.711.400,00	Kab. Purworejo, Semua Kecamatan, Semua Kel/Desa	DANA TRANSFER UMUM-DANA ALOKASI UMUM	-	4. Peningkatan tata kelola pemerintahan yang lebih adaptif dan kolaboratif 5. Pewujudan tata kelola pemerintahan yang bersih, akuntabel, kapabel, prima, dan transparan	Aparatur, Masyarakat Kab Purworejo		19.482.540,00	INSPEKTORAT DAERAH	
6	01	02	2.01	0004	Reviu Laporan Keuangan																
						Jumlah Laporan Hasil Reviu Laporan Keuangan					30 Laporan	100.300.400,00	Kab. Purworejo, Semua Kecamatan, Semua Kel/Desa	DANA TRANSFER UMUM-DANA ALOKASI UMUM	-	4. Peningkatan tata kelola pemerintahan yang lebih adaptif dan kolaboratif 5. Pewujudan tata kelola pemerintahan yang bersih, akuntabel, kapabel, prima, dan transparan	Aparatur, Masyarakat Kab Purworejo		110.330.440,00	INSPEKTORAT DAERAH	
6	01	02	2.01	0005	Pengawasan Desa																
						Jumlah Laporan Hasil Pengawasan Desa					98 Laporan	250.000.000,00	Kab. Purworejo, Semua Kecamatan, Semua Kel/Desa	DANA TRANSFER UMUM-DANA ALOKASI UMUM	-	4. Peningkatan tata kelola pemerintahan yang lebih adaptif dan kolaboratif 5. Pewujudan tata kelola pemerintahan yang bersih, akuntabel, kapabel, prima, dan transparan	Aparatur, Masyarakat Kab Purworejo		275.000.000,00	INSPEKTORAT DAERAH	
6	01	02	2.01	0006	Kerja Sama Pengawasan Internal																
						Jumlah Kesepakatan Pengawasan Internal yang Terbentuk					2 Kesepakatan	30.000.000,00	Kab. Purworejo, Semua Kecamatan, Semua Kel/Desa	DANA TRANSFER UMUM-DANA ALOKASI UMUM	-	4. Peningkatan tata kelola pemerintahan yang lebih adaptif dan kolaboratif 5. Pewujudan tata kelola pemerintahan yang bersih, akuntabel, kapabel, prima, dan transparan	Aparatur, Masyarakat Kab Purworejo		33.000.000,00	INSPEKTORAT DAERAH	
6	01	02	2.01	0007	Monitoring dan Evaluasi Tindak Lanjut Hasil Pemeriksaan BPK RI dan Tindak Lanjut Hasil Pemeriksaan APIP																
						Jumlah Dokumen Hasil Monitoring dan Evaluasi Tindak Lanjut Hasil Pemeriksaan BPK RI dan Tindak Lanjut Hasil Pemeriksaan APIP					6 Dokumen	560.000.000,00	Kab. Purworejo, Semua Kecamatan, Semua Kel/Desa	DANA TRANSFER UMUM-DANA ALOKASI UMUM	-	4. Peningkatan tata kelola pemerintahan yang lebih adaptif dan kolaboratif 5. Pewujudan tata kelola pemerintahan yang bersih, akuntabel, kapabel, prima, dan transparan	Aparatur, Masyarakat Kab Purworejo		616.000.000,00	INSPEKTORAT DAERAH	

No	Kode				Urusan / Bidang Urusan / Program / Kegiatan / Sub Kegiatan	Indikator Program / Kegiatan / Sub Kegiatan	Target Akhir Periode Renstra OPD	Realisasi Capaian RENJA OPD Tahun 2023	Prakiraan Capaian Target RENJA OPD Tahun 2024	Capaian Kinerja Dan Kerangka Pendanaan					Kelompok Sasaran	Prakiraan Maju Rencana Tahun 2024		Perangkat Daerah Penanggung Jawab	
										Target 2025	Pagu Indikatif (Rp)	Lokasi	Sumber Dana	Prioritas		Target	Pagu Indikatif (Rp)		
														Nasional					Daerah
1	6	01	02	2.02	Penyelenggaraan Pengawasan dengan Tujuan Tertentu	Jumlah Laporan Hasil Penyelenggaraan Pengawasan Dengan Tujuan Tertentu	-			2 Laporan	310.414.400,00				4. Peningkatan tata kelola pemerintahan yang lebih adaptif dan kolaboratif 5. Pewujudan tata kelola pemerintahan yang bersih, akuntabel, kapabel, prima, dan transparan	Aparatur, Masyarakat Kab Purworejo	-	341.455.855,00	
	6	01	02	2.02	0001	Penanganan Penyelesaian Kerugian													
						Jumlah Laporan Penyelesaian Kerugian Negara/Daerah yang Ditangani				10 Laporan	70.000.000,00	Kab. Purworejo, Semua Kecamatan, Semua Kel/Desa	DANA TRANSFER UMUM-DANA ALOKASI UMUM	-	4. Peningkatan tata kelola pemerintahan yang lebih adaptif dan kolaboratif 5. Pewujudan tata kelola pemerintahan yang bersih, akuntabel, kapabel, prima, dan transparan	Aparatur, Masyarakat Kab Purworejo	-	77.000.000,00	INSPEKTORAT DAERAH
	6	01	02	2.02	0002	Pengawasan dengan Tujuan Tertentu													
						Jumlah Laporan Hasil Pengawasan Dengan Tujuan Tertentu				121 Laporan	240.414.400,00	Kab. Purworejo, Semua Kecamatan, Semua Kel/Desa	DANA TRANSFER UMUM-DANA ALOKASI UMUM	-	4. Peningkatan tata kelola pemerintahan yang lebih adaptif dan kolaboratif 5. Pewujudan tata kelola pemerintahan yang bersih, akuntabel, kapabel, prima, dan transparan	Aparatur, Masyarakat Kab Purworejo	-	264.455.855,00	INSPEKTORAT DAERAH
3	6	01	03		PROGRAM PERUMUSAN KEBIJAKAN, PENDAMPINGAN DAN ASISTENSI	Persentase Hasil Perumusan Kebijakan Teknis Bidang Pengawasan dan Bidang Fasilitasi Pengawasan	-			100 %	1.342.313.500,00								
	6	01	03	2.01	Perumusan Kebijakan Teknis di Bidang Pengawasan dan Fasilitasi Pengawasan	Jumlah Dokumen Perumusan Kebijakan Teknis di Bidang Pengawasan dan Fasilitasi Pengawasan	-			2 Dokumen	63.460.000,00				4. Peningkatan tata kelola pemerintahan yang lebih adaptif dan kolaboratif 5. Pewujudan tata kelola pemerintahan yang bersih, akuntabel, kapabel, prima, dan transparan	Aparatur, Masyarakat Kab Purworejo	-	74.770.300,00	
	6	01	03	2.01	0001	Perumusan Kebijakan Teknis di Bidang Pengawasan													
						Jumlah Rekomendasi Kebijakan Teknis di Bidang Pengawasan yang Disusun				3 Rekomendasi	56.436.400,00	Kab. Purworejo, Semua Kecamatan, Semua Kel/Desa	DANA TRANSFER UMUM-DANA ALOKASI UMUM	-	4. Peningkatan tata kelola pemerintahan yang lebih adaptif dan kolaboratif 5. Pewujudan tata kelola pemerintahan yang bersih, akuntabel, kapabel, prima, dan transparan	Aparatur, Masyarakat Kab Purworejo	-	62.344.040,00	INSPEKTORAT DAERAH
	6	01	03	2.01	0002	Perumusan Kebijakan Teknis di Bidang Fasilitasi Pengawasan													
						Jumlah Rekomendasi Kebijakan Teknis di Bidang Fasilitasi Pengawasan yang Disusun				3 Rekomendasi	7.023.600,00	Kab. Purworejo, Semua Kecamatan, Semua Kel/Desa	DANA TRANSFER UMUM-DANA ALOKASI UMUM	-	4. Peningkatan tata kelola pemerintahan yang lebih adaptif dan kolaboratif 5. Pewujudan tata kelola pemerintahan yang bersih, akuntabel, kapabel, prima, dan transparan	Aparatur, Masyarakat Kab Purworejo	-	12.426.260,00	INSPEKTORAT DAERAH
	6	01	03	2.02	Pendampingan dan Asistensi	Jumlah Laporan Hasil Pendampingan dan Asistens	-			4 Laporan	1.278.853.500,00								
	6	01	03	2.02	0001	Pendampingan dan Asistensi Urusan Pemerintahan Daerah													
						Jumlah Perangkat Daerah yang Dilakukan Pendampingan dan Asistensi Urusan Pemerintahan Daerah				6 perangkat daerah	15.302.100,00	Kab. Purworejo, Semua Kecamatan, Semua Kel/Desa	DANA TRANSFER UMUM-DANA ALOKASI UMUM	-		Aparatur, Masyarakat Kab Purworejo	-	16.832.310,00	INSPEKTORAT DAERAH
	6	01	03	2.02	0002	Pendampingan, Asistensi, Verifikasi, dan Penilaian Reformasi Birokrasi													
						Jumlah Perangkat Daerah yang Dilakukan Pendampingan, Asistensi, Verifikasi, dan Penilaian Reformasi Birokrasi				190 perangkat daerah	292.500.000,00	Kab. Purworejo, Semua Kecamatan, Semua Kel/Desa	DANA TRANSFER UMUM-DANA ALOKASI UMUM	-	4. Peningkatan tata kelola pemerintahan yang lebih adaptif dan kolaboratif 5. Pewujudan tata kelola pemerintahan yang bersih, akuntabel, kapabel, prima, dan transparan	Aparatur, Masyarakat Kab Purworejo	-	330.000.000,00	INSPEKTORAT DAERAH
	6	01	03	2.02	0003	Koordinasi, Monitoring dan Evaluasi serta Verifikasi Pencegahan dan Pemberantasan Korupsi													
						Jumlah Kegiatan Koordinasi, Monitoring dan Evaluasi serta Verifikasi Pencegahan dan Pemberantasan Korupsi				4 Kegiatan	821.051.400,00	Kab. Purworejo, Semua Kecamatan, Semua Kel/Desa	DANA TRANSFER UMUM-DANA ALOKASI UMUM	-	4. Peningkatan tata kelola pemerintahan yang lebih adaptif dan kolaboratif 5. Pewujudan tata kelola pemerintahan yang bersih, akuntabel, kapabel, prima, dan transparan	Aparatur, Masyarakat Kab Purworejo	-	903.156.540,00	INSPEKTORAT DAERAH
	6	01	03	2.02	0004	Pendampingan, Asistensi dan Verifikasi Penegakan Integritas													

No	Kode	Urusan / Bidang Urusan / Program / Kegiatan / Sub Kegiatan	Indikator Program / Kegiatan / Sub Kegiatan	Target Akhir Periode Renstra OPD	Realisasi Capaian RENJA OPD Tahun 2023	Prakiraan Capaian Target RENJA OPD Tahun 2024	Capaian Kinerja Dan Kerangka Pendanaan					Kelompok Sasaran	Prakiraan Maju Rencana Tahun 2024		Perangkat Daerah Penanggung Jawab	
							Target 2025	Pagu Indikatif (Rp)	Lokasi	Sumber Dana	Prioritas		Target	Pagu Indikatif (Rp)		
											Nasional					Daerah
1							8	9	10	11	12	13	14	15	16	17
			Jumlah Perangkat Daerah yang Dilakukan Pendampingan, Asistensi dan Verifikasi Penegakan Integritas				156 perangkat daerah	150.000.000,00	Kab. Purworejo, Semua Kecamatan, Semua Kel/Desa	DANA TRANSFER UMUM-DANA ALOKASI UMUM	-	4. Peningkatan tata kelola pemerintahan yang lebih adaptif dan kolaboratif 5. Pewujudan tata kelola pemerintahan yang bersih, akuntabel, kapabel, prima, dan transparan	Aparatur, Masyarakat Kab Purworejo		165.000.000,00	INSPEKTORAT DAERAH
							J U M L A H	15.001.051.401,00							16.014.818.923,00	

RENCANA KERJA ORGANISASI PERANGKAT DAERAH (RENJA OPD)
KECAMATAN GRABAGKAB. PURWOREJO
TAHUN 2025

No	Kode				Usuran / Bidang Usuran / Program / Kegiatan / Sub Kegiatan	Indikator Program / Kegiatan / Sub Kegiatan	Target Akhir Periode Renstra OPD	Realisasi Capaian RENJA OPD Tahun 2023	Prakiraan Capaian Target RENJA OPD Tahun 2024	Capaian Kinerja Dan Kerangka Pendanaan				Kelompok Sasaran	Prakiraan Maju Rencana Tahun 2024		Perangkat Daerah Penanggung Jawab		
										Target 2025	Pagu Indikatif (Rp)	Lokasi	Sumber Dana		Prioritas			Target	Pagu Indikatif (Rp)
															Nasional	Daerah			
1	2	3	4	5	6	7	8	9	10	11	12	13	14	15	16	17			
					KECAMATAN GRABAG										3.264.304.804,00				
7					UNSUR KEWILAYAHAN										3.264.304.804,00				
7	01				KECAMATAN										3.264.304.804,00				
1	7	01	01		PROGRAM PENUNJANG URUSAN PEMERINTAHAN DAERAH KABUPATEN/KOTA	Persentase Pelaksanaan Penunjang Urusan Pemerintahan Daerah Kabupaten	-		100 %		2.371.813.100,00				2.805.023.804,00				
7	01	01	2.01		Perencanaan, Penganggaran, dan Evaluasi Kinerja Perangkat Daerah	Dokumen Perencanaan, Penganggaran, dan Evaluasi Kinerja Perangkat Daerah	-		7 Dokumen		17.629.600,00			5. Pewujudan tata kelola pemerintahan yang bersih, akuntabel, kapabel, prima, dan transparan	Aparatur	23.393.000,00			
7	01	01	2.01	0001	Penyusunan Dokumen Perencanaan Perangkat Daerah				17 Dokumen		3.300.000,00	Kab. Purworejo, Grabag, Semua Kel/Desa	DANA TRANSFER UMUM-DANA ALOKASI UMUM	-	5. Pewujudan tata kelola pemerintahan yang bersih, akuntabel, kapabel, prima, dan transparan	Aparatur	3.630.000,00	KECAMATAN GRABAG	
7	01	01	2.01	0002	Koordinasi dan Penyusunan Dokumen RKA-SKPD	Jumlah Dokumen Perencanaan Perangkat Daerah			1 Dokumen		2.560.000,00	Kab. Purworejo, Grabag, Semua Kel/Desa	DANA TRANSFER UMUM-DANA ALOKASI UMUM	-	5. Pewujudan tata kelola pemerintahan yang bersih, akuntabel, kapabel, prima, dan transparan	Aparatur	2.816.000,00	KECAMATAN GRABAG	
7	01	01	2.01	0003	Koordinasi dan Penyusunan Dokumen Perubahan RKA-SKPD	Jumlah Dokumen Perubahan RKA-SKPD dan Laporan Hasil Koordinasi Penyusunan Dokumen Perubahan RKA-SKPD			1 Dokumen		1.999.800,00	Kab. Purworejo, Grabag, Semua Kel/Desa	DANA TRANSFER UMUM-DANA ALOKASI UMUM	-	5. Pewujudan tata kelola pemerintahan yang bersih, akuntabel, kapabel, prima, dan transparan	Aparatur	3.200.000,00	KECAMATAN GRABAG	
7	01	01	2.01	0004	Koordinasi dan Penyusunan DPA-SKPD	Jumlah Dokumen DPA-SKPD dan Laporan Hasil Koordinasi Penyusunan Dokumen DPA-SKPD			1 Dokumen		2.570.000,00	Kab. Purworejo, Grabag, Semua Kel/Desa	DANA TRANSFER UMUM-DANA ALOKASI UMUM	-	5. Pewujudan tata kelola pemerintahan yang bersih, akuntabel, kapabel, prima, dan transparan	Aparatur	3.827.000,00	KECAMATAN GRABAG	
7	01	01	2.01	0005	Koordinasi dan Penyusunan Perubahan DPA- SKPD	Jumlah Dokumen Perubahan DPA-SKPD dan Laporan Hasil Koordinasi Penyusunan Dokumen Perubahan DPA-SKPD			1 Dokumen		2.500.000,00	Kab. Purworejo, Grabag, Semua Kel/Desa	DANA TRANSFER UMUM-DANA ALOKASI UMUM	-	5. Pewujudan tata kelola pemerintahan yang bersih, akuntabel, kapabel, prima, dan transparan	Aparatur	3.750.000,00	KECAMATAN GRABAG	
7	01	01	2.01	0006	Koordinasi dan Penyusunan Laporan Capaian Kinerja dan Ikhtisar Realisasi Kinerja SKPD	Jumlah Laporan Capaian Kinerja dan Ikhtisar Realisasi Kinerja SKPD dan Laporan Hasil Koordinasi Penyusunan Laporan Capaian Kinerja dan Ikhtisar Realisasi Kinerja SKPD			16 Laporan		2.199.800,00	Kab. Purworejo, Grabag, Semua Kel/Desa	DANA TRANSFER UMUM-DANA ALOKASI UMUM	-	5. Pewujudan tata kelola pemerintahan yang bersih, akuntabel, kapabel, prima, dan transparan	Aparatur	3.420.000,00	KECAMATAN GRABAG	
7	01	01	2.01	0007	Evaluasi Kinerja Perangkat Daerah	Jumlah Laporan Evaluasi Kinerja Perangkat Daerah			6 Laporan		2.500.000,00	Kab. Purworejo, Grabag, Semua Kel/Desa	DANA TRANSFER UMUM-DANA ALOKASI UMUM	-	5. Pewujudan tata kelola pemerintahan yang bersih, akuntabel, kapabel, prima, dan transparan	Aparatur	2.750.000,00	KECAMATAN GRABAG	
7	01	01	2.02		Administrasi Keuangan Perangkat Daerah	Persentase layanan administrasi keuangan perangkat daerah	-		100 %		1.980.991.800,00			5. Pewujudan tata kelola pemerintahan yang bersih, akuntabel, kapabel, prima, dan transparan	Aparatur	2.392.185.804,00			
7	01	01	2.02	0001	Penyediaan Gaji dan Tunjangan ASN	Jumlah Orang yang Menerima Gaji dan Tunjangan ASN			20 Orang/bulan		1.974.492.000,00	Kab. Purworejo, Grabag, Semua Kel/Desa	DANA TRANSFER UMUM-DANA ALOKASI UMUM	-	5. Pewujudan tata kelola pemerintahan yang bersih, akuntabel, kapabel, prima, dan transparan	Aparatur	2.385.035.804,00	KECAMATAN GRABAG	
7	01	01	2.02	0005	Koordinasi dan Penyusunan Laporan Keuangan Akhir Tahun SKPD														

No	Kode					Urusan / Bidang Urusan / Program / Kegiatan / Sub Kegiatan	Indikator Program / Kegiatan / Sub Kegiatan	Target Akhir Periode Renstra OPD	Realisasi Capaian RENJA OPD Tahun 2023	Prakiraan Capaian Target RENJA OPD Tahun 2024	Capaian Kinerja Dan Kerangka Pendanaan					Kelompok Sasaran	Prakiraan Maju Rencana Tahun 2024		Perangkat Daerah Penanggung Jawab	
											Target 2025	Pagu Indikatif (Rp)	Lokasi	Sumber Dana	Prioritas		Target	Pagu Indikatif (Rp)		
															Nasional					Daerah
1																				
						Jumlah Laporan Keuangan Akhir Tahun SKPD dan Laporan Hasil Koordinasi Penyusunan Laporan Keuangan Akhir Tahun SKPD				6 Laporan	2.499.800,00	Kab. Purworejo, Grabag, Semua Kel/Desa	DANA TRANSFER UMUM-DANA ALOKASI UMUM	-	5. Pewujudan tata kelola pemerintahan yang bersih, akuntabel, kapabel, prima, dan transparan	Aparatur		2.750.000,00	KECAMATAN GRABAG	
7	01	01	2.02	0007	Koordinasi dan Penyusunan Laporan Keuangan Bulanan/ Triwulanan/ Semesteran SKPD															
						Jumlah Laporan Keuangan Bulanan/ Triwulanan/ Semesteran SKPD dan Laporan Koordinasi Penyusunan Laporan Keuangan Bulanan/Triwulanan/Semesteran SKPD				26 Laporan	4.000.000,00	Kab. Purworejo, Grabag, Semua Kel/Desa	DANA TRANSFER UMUM-DANA ALOKASI UMUM	-	5. Pewujudan tata kelola pemerintahan yang bersih, akuntabel, kapabel, prima, dan transparan	Aparatur		4.400.000,00	KECAMATAN GRABAG	
7	01	01	2.04		Administrasi Pendapatan Daerah Kewenangan Perangkat Daerah	Persentase Layanan Administrasi Pendapatan Daerah Kewenangan Perangkat Daerah	-			100 %	2.346.000,00			-	5. Pewujudan tata kelola pemerintahan yang bersih, akuntabel, kapabel, prima, dan transparan	Aparatur	-	2.580.000,00		
7	01	01	2.04	0001	Perencanaan Pengelolaan Retribusi Daerah															
						Jumlah Dokumen Rencana Pengelolaan Retribusi Daerah				1 Dokumen	2.346.000,00	Kab. Purworejo, Grabag, Semua Kel/Desa	DANA TRANSFER UMUM-DANA ALOKASI UMUM	-	5. Pewujudan tata kelola pemerintahan yang bersih, akuntabel, kapabel, prima, dan transparan	Aparatur		2.580.000,00	KECAMATAN GRABAG	
7	01	01	2.06		Administrasi Umum Perangkat Daerah	Persentase layanan administrasi umum perangkat daerah	-			100 %	97.022.450,00			-	5. Pewujudan tata kelola pemerintahan yang bersih, akuntabel, kapabel, prima, dan transparan	Aparatur	-	111.142.000,00		
7	01	01	2.06	0001	Penyediaan Komponen Instalasi															
						Jumlah Paket Komponen Instalasi Listrik/Penerangan Bangunan Kantor yang Disediakan				1 Paket	5.357.100,00	Kab. Purworejo, Grabag, Semua Kel/Desa	DANA TRANSFER UMUM-DANA ALOKASI UMUM	-	5. Pewujudan tata kelola pemerintahan yang bersih, akuntabel, kapabel, prima, dan transparan	Aparatur		5.893.000,00	KECAMATAN GRABAG	
7	01	01	2.06	0003	Penyediaan Peralatan Rumah Tangga															
						Jumlah Paket Peralatan Rumah Tangga yang Disediakan				1 Paket	7.894.000,00	Kab. Purworejo, Grabag, Semua Kel/Desa	DANA TRANSFER UMUM-DANA ALOKASI UMUM	-	5. Pewujudan tata kelola pemerintahan yang bersih, akuntabel, kapabel, prima, dan transparan	Aparatur		9.689.000,00	KECAMATAN GRABAG	
7	01	01	2.06	0004	Penyediaan Bahan Logistik Kantor															
						Jumlah Paket Bahan Logistik Kantor yang Disediakan				1 Paket	20.327.550,00	Kab. Purworejo, Grabag, Semua Kel/Desa	DANA TRANSFER UMUM-DANA ALOKASI UMUM	-	5. Pewujudan tata kelola pemerintahan yang bersih, akuntabel, kapabel, prima, dan transparan	Aparatur		22.360.000,00	KECAMATAN GRABAG	
7	01	01	2.06	0005	Penyediaan Barang Cetak dan Penggandaan															
						Jumlah Paket Barang Cetak dan Penggandaan yang Disediakan				1 Paket	11.846.800,00	Kab. Purworejo, Grabag, Semua Kel/Desa	DANA TRANSFER UMUM-DANA ALOKASI UMUM	-	5. Pewujudan tata kelola pemerintahan yang bersih, akuntabel, kapabel, prima, dan transparan	Aparatur		16.367.000,00	KECAMATAN GRABAG	
7	01	01	2.06	0007	Penyediaan Bahan/Material															
						Jumlah Paket Bahan/Material yang Disediakan				1 Paket	18.697.000,00	Kab. Purworejo, Grabag, Semua Kel/Desa	DANA TRANSFER UMUM-DANA ALOKASI UMUM	-	5. Pewujudan tata kelola pemerintahan yang bersih, akuntabel, kapabel, prima, dan transparan	Aparatur		20.568.000,00	KECAMATAN GRABAG	
7	01	01	2.06	0009	Penyelenggaraan Rapat Koordinasi dan Konsultasi SKPD															
						Jumlah Laporan Penyelenggaraan Rapat Koordinasi dan Konsultasi SKPD				1 Laporan	32.900.000,00	Kab. Purworejo, Grabag, Semua Kel/Desa	DANA TRANSFER UMUM-DANA ALOKASI UMUM	-	5. Pewujudan tata kelola pemerintahan yang bersih, akuntabel, kapabel, prima, dan transparan	Aparatur		36.265.000,00	KECAMATAN GRABAG	
7	01	01	2.08		Penyediaan Jasa Penunjang Urusan Pemerintahan Daerah	Jasa Penunjang Urusan Pemerintahan Daerah yang Disediakan	-			2 Laporan	112.147.250,00			-	5. Pewujudan tata kelola pemerintahan yang bersih, akuntabel, kapabel, prima, dan transparan	Aparatur	-	73.531.000,00		
7	01	01	2.08	0002	Penyediaan Jasa Komunikasi, Sumber Daya Air dan Listrik															
						Jumlah Laporan Penyediaan Jasa Komunikasi, Sumber Daya Air dan Listrik yang Disediakan				1 Laporan	80.551.250,00	Kab. Purworejo, Grabag, Semua Kel/Desa	DANA TRANSFER UMUM-DANA ALOKASI UMUM	-	5. Pewujudan tata kelola pemerintahan yang bersih, akuntabel, kapabel, prima, dan transparan	Aparatur		36.488.000,00	KECAMATAN GRABAG	
7	01	01	2.08	0004	Penyediaan Jasa Pelayanan Umum Kantor															

No	Kode					Urusan / Bidang Urusan / Program / Kegiatan / Sub Kegiatan	Indikator Program / Kegiatan / Sub Kegiatan	Target Akhir Periode Renstra OPD	Realisasi Capaian RENJA OPD Tahun 2023	Prakiraan Capaian Target RENJA OPD Tahun 2024	Capaian Kinerja Dan Kerangka Pendanaan					Kelompok Sasaran	Prakiraan Maju Rencana Tahun 2024		Perangkat Daerah Penanggung Jawab	
											Target 2025	Pagu Indikatif (Rp)	Lokasi	Sumber Dana	Prioritas		Target	Pagu Indikatif (Rp)		
															Nasional					Daerah
1																				
						Jumlah Laporan Penyediaan Jasa Pelayanan Umum Kantor yang Disediakan				1 Laporan	31.596.000,00	Kab. Purworejo, Grabag, Semua Kel/Desa	DANA TRANSFER UMUM-DANA ALOKASI UMUM	-	5. Pewujudan tata kelola pemerintahan yang bersih, akuntabel, kapabel, prima, dan transparan	Aparatur		37.043.000,00	KECAMATAN GRABAG	
7	01	01	2.09		Pemeliharaan Barang Milik Daerah Penunjang Urusan Pemerintahan Daerah	Barang milik daerah (BMD) penunjang urusan pemerintahan daerah yang dipelihara	-			5 Jenis	161.676.000,00			-	4. Peningkatan tata kelola pemerintahan yang lebih adaptif dan kolaboratif 5. Pewujudan tata kelola pemerintahan yang bersih, akuntabel, kapabel, prima, dan transparan	Aparatur	-	202.192.000,00		
7	01	01	2.09	0001	Penyediaan Jasa Pemeliharaan, Biaya Pemeliharaan, dan Pajak Kendaraan Perorangan Dinas atau Kendaraan Dinas Jabatan															
						Jumlah Kendaraan Perorangan Dinas atau Kendaraan Dinas Jabatan yang Dipelihara dan Dibayarkan Pajaknya				1 Unit	38.220.000,00	Kab. Purworejo, Grabag, Semua Kel/Desa	DANA TRANSFER UMUM-DANA ALOKASI UMUM	-	4. Peningkatan tata kelola pemerintahan yang lebih adaptif dan kolaboratif 5. Pewujudan tata kelola pemerintahan yang bersih, akuntabel, kapabel, prima, dan transparan	Aparatur		42.042.000,00	KECAMATAN GRABAG	
7	01	01	2.09	0002	Penyediaan Jasa Pemeliharaan, Biaya Pemeliharaan, Pajak dan Perizinan Kendaraan Dinas Operasional atau Lapangan															
						Jumlah Kendaraan Dinas Operasional atau Lapangan yang Dipelihara dan Dibayarkan Pajak dan Perizinannya				8 Unit	26.350.000,00	Kab. Purworejo, Grabag, Semua Kel/Desa	DANA TRANSFER UMUM-DANA ALOKASI UMUM	-	5. Pewujudan tata kelola pemerintahan yang bersih, akuntabel, kapabel, prima, dan transparan	Aparatur		73.128.000,00	KECAMATAN GRABAG	
7	01	01	2.09	0006	Pemeliharaan Peralatan dan Mesin Lainnya															
						Jumlah Peralatan dan Mesin Lainnya yang Dipelihara				20 Unit	19.295.000,00	Kab. Purworejo, Grabag, Semua Kel/Desa	DANA TRANSFER UMUM-DANA ALOKASI UMUM	-	5. Pewujudan tata kelola pemerintahan yang bersih, akuntabel, kapabel, prima, dan transparan	Aparatur		21.224.000,00	KECAMATAN GRABAG	
7	01	01	2.09	0009	Pemeliharaan/Rehabilitasi Gedung Kantor dan Bangunan Lainnya															
						Jumlah Gedung Kantor dan Bangunan Lainnya yang Dipelihara/Direhabilitasi				1 Unit	71.101.000,00	Kab. Purworejo, Grabag, Semua Kel/Desa	DANA TRANSFER UMUM-DANA ALOKASI UMUM	-	5. Pewujudan tata kelola pemerintahan yang bersih, akuntabel, kapabel, prima, dan transparan	Aparatur		57.592.000,00	KECAMATAN GRABAG	
7	01	01	2.09	0010	Pemeliharaan/Rehabilitasi Sarana dan Prasarana Gedung Kantor atau Bangunan Lainnya															
						Jumlah Sarana dan Prasarana Gedung Kantor atau Bangunan Lainnya yang Dipelihara/Direhabilitasi				11 Unit	6.710.000,00	Kab. Purworejo, Grabag, Semua Kel/Desa	DANA TRANSFER UMUM-DANA ALOKASI UMUM	-	5. Pewujudan tata kelola pemerintahan yang bersih, akuntabel, kapabel, prima, dan transparan	Aparatur		8.206.000,00	KECAMATAN GRABAG	
7	01	01	2.09	0011	Pemeliharaan/Rehabilitasi Sarana dan Prasarana Pendukung Gedung Kantor atau Bangunan Lainnya															
						Jumlah Sarana dan Prasarana Pendukung Gedung Kantor atau Bangunan Lainnya yang Dipelihara/Direhabilitasi				1 Unit	0,00	Kab. Purworejo, Grabag, Semua Kel/Desa	DANA TRANSFER UMUM-DANA ALOKASI UMUM	-	5. Pewujudan tata kelola pemerintahan yang bersih, akuntabel, kapabel, prima, dan transparan	Aparatur		0,00	KECAMATAN GRABAG	
2	7	01	02		PROGRAM PENYELENGGARAAN PEMERINTAHAN DAN PELAYANAN PUBLIK	Persentase Penyelenggaraan Pemerintahan dan Pelayanan Publik	-			100 %	19.343.700,00									
7	01	02	2.01		Koordinasi Penyelenggaraan Kegiatan Pemerintahan di Tingkat Kecamatan	Hasil Koordinasi Penyelenggaraan Kegiatan Pemerintahan di Tingkat Kecamatan	-			1 Dokumen	16.343.700,00				5. Pewujudan tata kelola pemerintahan yang bersih, akuntabel, kapabel, prima, dan transparan	Masyarakat	-	17.978.000,00		
7	01	02	2.01	0002	Peningkatan Efektifitas Kegiatan Pemerintahan di Tingkat Kecamatan															
						Jumlah Dokumen Peningkatan Efektifitas Kegiatan Pemerintahan di Tingkat Kecamatan				1 Dokumen	16.343.700,00	Kab. Purworejo, Grabag, Semua Kel/Desa	DANA TRANSFER UMUM-DANA ALOKASI UMUM	-	5. Pewujudan tata kelola pemerintahan yang bersih, akuntabel, kapabel, prima, dan transparan	Masyarakat		17.978.000,00	KECAMATAN GRABAG	
7	01	02	2.02		Penyelenggaraan Urusan Pemerintahan yang Tidak Dilaksanakan oleh Unit Kerja Perangkat Daerah yang Ada di Kecamatan	Hasil Penyelenggaraan Urusan Pemerintahan yang tidak Dilaksanakan oleh Unit Kerja Perangkat Daerah yang Ada di Kecamatan	-			1 Dokumen	3.000.000,00				5. Pewujudan tata kelola pemerintahan yang bersih, akuntabel, kapabel, prima, dan transparan	Masyarakat	-	3.300.000,00		
7	01	02	2.02	0003	Peningkatan Efektifitas Pelaksanaan Pelayanan kepada Masyarakat di Wilayah Kecamatan															

No	Kode					Urusan / Bidang Urusan / Program / Kegiatan / Sub Kegiatan	Indikator Program / Kegiatan / Sub Kegiatan	Target Akhir Periode Renstra OPD	Realisasi Capaian RENJA OPD Tahun 2023	Prakiraan Capaian Target RENJA OPD Tahun 2024	Capaian Kinerja Dan Kerangka Pendanaan					Kelompok Sasaran	Prakiraan Maju Rencana Tahun 2024		Perangkat Daerah Penanggung Jawab	
											Target 2025	Pagu Indikatif (Rp)	Lokasi	Sumber Dana	Prioritas		Target	Pagu Indikatif (Rp)		
															Nasional					Daerah
1																				
							Jumlah Laporan Peningkatan Efektivitas Pelaksanaan Pelayanan kepada Masyarakat Wilayah Kecamatan				1 Laporan	3.000.000,00	Kab. Purworejo, Grabag, Semua Kel/Desa	DANA TRANSFER UMUM-DANA ALOKASI UMUM	-	5. Pewujudan tata kelola pemerintahan yang bersih, akuntabel, kapabel, prima, dan transparan	Masyarakat		3.300.000,00	KECAMATAN GRABAG
3	7	01	03			PROGRAM PEMBERDAYAAN MASYARAKAT DESA DAN KELURAHAN	Persentase penyelenggaraan pemberdayaan masyarakat Desa/Kelurahan				100 %	102.810.200,00						-	198.186.000,00	
	7	01	03	2.01		Koordinasi Kegiatan Pemberdayaan Desa	Hasil Koordinasi Kegiatan Pemberdayaan Desa	-			2 Dokumen	102.810.200,00			-	5. Pewujudan tata kelola pemerintahan yang bersih, akuntabel, kapabel, prima, dan transparan	Masyarakat	-	198.186.000,00	
	7	01	03	2.01	0001	Peningkatan Partisipasi Masyarakat dalam Forum Musyawarah Perencanaan Pembangunan di Desa														
							Jumlah Lembaga Kemasyarakatan yang Berpartisipasi dalam Forum Musyawarah Perencanaan Pembangunan di Desa				4 Lembaga Kemasyarakatan	27.733.200,00	Kab. Purworejo, Grabag, Semua Kel/Desa	DANA TRANSFER UMUM-DANA ALOKASI UMUM	-	5. Pewujudan tata kelola pemerintahan yang bersih, akuntabel, kapabel, prima, dan transparan	Masyarakat		30.506.000,00	KECAMATAN GRABAG
	7	01	03	2.01	0003	Peningkatan Efektivitas Kegiatan Pemberdayaan Masyarakat di Wilayah Kecamatan														
							Jumlah Laporan Peningkatan Efektivitas Kegiatan Pemberdayaan Masyarakat di Wilayah Kecamatan				1 Laporan	75.077.000,00	Kab. Purworejo, Grabag, Semua Kel/Desa	DANA TRANSFER UMUM-DANA ALOKASI UMUM	-	5. Pewujudan tata kelola pemerintahan yang bersih, akuntabel, kapabel, prima, dan transparan	Masyarakat		167.680.000,00	KECAMATAN GRABAG
4	7	01	04			PROGRAM KOORDINASI KETENTRAMAN DAN KETERTIBAN UMUM	Persentase penyelenggaraan koordinasi ketentraman dan ketertiban umum	-			100 %	22.976.400,00						-	25.274.000,00	
	7	01	04	2.01		Koordinasi Upaya Penyelenggaraan Ketenteraman dan Ketertiban Umum	Hasil Koordinasi Upaya Penyelenggaraan Ketenteraman dan Ketertiban Umum	-			1 Laporan	22.976.400,00			-	5. Pewujudan tata kelola pemerintahan yang bersih, akuntabel, kapabel, prima, dan transparan	Masyarakat	-	25.274.000,00	
	7	01	04	2.01	0001	Sinergitas dengan Kepolisian Negara Republik Indonesia, Tentara Nasional Indonesia dan Instansi Vertikal di Wilayah Kecamatan														
							Jumlah Laporan Hasil Sinergitas dengan Kepolisian Negara Republik Indonesia, Tentara Nasional Indonesia dan Instansi Vertikal di Wilayah Kecamatan				5 Laporan	22.976.400,00	Kab. Purworejo, Grabag, Semua Kel/Desa	DANA TRANSFER UMUM-DANA ALOKASI UMUM	-	5. Pewujudan tata kelola pemerintahan yang bersih, akuntabel, kapabel, prima, dan transparan	Masyarakat		25.274.000,00	KECAMATAN GRABAG
5	7	01	05			PROGRAM PENYELENGGARAAN URUSAN PEMERINTAHAN UMUM	Persentase penyelenggaraan Urusan Pemerintahan Umum	-			100 %	31.320.000,00						-	34.452.000,00	
	7	01	05	2.01		Penyelenggaraan Urusan Pemerintahan Umum Sesuai Penugasan Kepala Daerah	Hasil Penyelenggaraan Urusan Pemerintahan Umum sesuai Penugasan Kepala Daerah	-			1 Dokumen	31.320.000,00			-	5. Pewujudan tata kelola pemerintahan yang bersih, akuntabel, kapabel, prima, dan transparan	Masyarakat	-	34.452.000,00	
	7	01	05	2.01	0008	Pelaksanaan Tugas Forum Koordinasi Pimpinan di Kecamatan														
							Jumlah Dokumen Tugas Forum Koordinasi Pimpinan di Kecamatan				1 Dokumen	31.320.000,00	Kab. Purworejo, Grabag, Semua Kel/Desa	DANA TRANSFER UMUM-DANA ALOKASI UMUM	-	5. Pewujudan tata kelola pemerintahan yang bersih, akuntabel, kapabel, prima, dan transparan	Masyarakat		34.452.000,00	KECAMATAN GRABAG
6	7	01	06			PROGRAM PEMBINAAN DAN PENGAWASAN PEMERINTAHAN DESA	Persentase pembinaan dan pengawasan pemerintahan desa	-			100 %	106.820.000,00						-	180.091.000,00	
	7	01	06	2.01		Fasilitasi, Rekomendasi dan Koordinasi Pembinaan dan Pengawasan Pemerintahan Desa	Hasil Fasilitasi, Rekomendasi, dan Koordinasi Pembinaan dan Pengawasan Pemerintahan Desa	-			5 Dokumen	106.820.000,00			-	5. Pewujudan tata kelola pemerintahan yang bersih, akuntabel, kapabel, prima, dan transparan	Masyarakat	-	180.091.000,00	
	7	01	06	2.01	0002	Fasilitasi Administrasi Tata Pemerintahan Desa														
							Jumlah Dokumen yang Difasilitasi dalam rangka Administrasi Tata Pemerintahan Desa				1 Dokumen	5.539.500,00	Kab. Purworejo, Grabag, Semua Kel/Desa	DANA TRANSFER UMUM-DANA ALOKASI UMUM	-	5. Pewujudan tata kelola pemerintahan yang bersih, akuntabel, kapabel, prima, dan transparan	Masyarakat		6.093.000,00	KECAMATAN GRABAG
	7	01	06	2.01	0003	Fasilitasi Pengelolaan Keuangan Desa dan Pendayagunaan Aset Desa														

No	Kode					Urusan / Bidang Urusan / Program / Kegiatan / Sub Kegiatan	Indikator Program / Kegiatan / Sub Kegiatan	Target Akhir Periode Renstra OPD	Realisasi Capaian RENJA OPD Tahun 2023	Prakiraan Capaian Target RENJA OPD Tahun 2024	Capaian Kinerja Dan Kerangka Pendanaan				Kelompok Sasaran	Prakiraan Maju Rencana Tahun 2024		Perangkat Daerah Penanggung Jawab		
											Target 2025	Pagu Indikatif (Rp)	Lokasi	Sumber Dana		Prioritas			Target	Pagu Indikatif (Rp)
																Nasional	Daerah			
1																				
						Jumlah Dokumen yang Difasilitasi dalam rangka Pengelolaan Keuangan Desa dan Pendayagunaan Aset Desa				6 Dokumen	29.785.500,00	Kab. Purworejo, Grabag, Semua Kel/Desa	DANA TRANSFER UMUM-DANA ALOKASI UMUM	-	5. Pewujudan tata kelola pemerintahan yang bersih, akuntabel, kapabel, prima, dan transparan	Masyarakat		32.764.000,00	KECAMATAN GRABAG	
7	01	06	2.01	0005	Fasilitasi Pelaksanaan Tugas Kepala Desa dan Perangkat Desa															
						Jumlah Dokumen Fasilitasi dalam rangka Pelaksanaan Tugas Kepala Desa dan Perangkat Desa				2 Dokumen	67.420.000,00	Kab. Purworejo, Grabag, Semua Kel/Desa	DANA TRANSFER UMUM-DANA ALOKASI UMUM	-	5. Pewujudan tata kelola pemerintahan yang bersih, akuntabel, kapabel, prima, dan transparan	Masyarakat		136.752.000,00	KECAMATAN GRABAG	
7	01	06	2.01	0006	Fasilitasi Pelaksanaan Pemilihan Kepala Desa															
						Jumlah Dokumen Fasilitasi dalam rangka Pelaksanaan Pemilihan Kepala Desa				1 Dokumen	0,00	Kab. Purworejo, Grabag, Semua Kel/Desa	DANA TRANSFER UMUM-DANA ALOKASI UMUM	-	5. Pewujudan tata kelola pemerintahan yang bersih, akuntabel, kapabel, prima, dan transparan	Masyarakat		0,00	KECAMATAN GRABAG	
7	01	06	2.01	0008	Rekomendasi Pengangkatan dan Pemberhentian Perangkat Desa															
						Jumlah Dokumen Rekomendasi Pengangkatan dan Pemberhentian Perangkat Desa				1 Dokumen	4.075.000,00	Kab. Purworejo, Grabag, Semua Kel/Desa	DANA TRANSFER UMUM-DANA ALOKASI UMUM	-	5. Pewujudan tata kelola pemerintahan yang bersih, akuntabel, kapabel, prima, dan transparan	Masyarakat		4.482.000,00	KECAMATAN GRABAG	
J U M L A H																			3.264.304.804,00	

RENCANA KERJA ORGANISASI PERANGKAT DAERAH (RENJA OPD)

KECAMATAN NGOMBOLKAB. PURWOREJO

TAHUN 2025

No	Kode				Urusan / Bidang Urusan / Program / Kegiatan / Sub Kegiatan	Indikator Program / Kegiatan / Sub Kegiatan	Target Akhir Periode Renstra OPD	Realisasi Capaian RENJA OPD Tahun 2023	Prakiraan Capaian Target RENJA OPD Tahun 2024	Capaian Kinerja Dan Kerangka Pendanaan				Kelompok Sasaran	Prakiraan Maju Rencana Tahun 2024		Perangkat Daerah Penanggung Jawab					
										Target 2025	Pagu Indikatif (Rp)	Lokasi	Sumber Dana		Prioritas			Target	Pagu Indikatif (Rp)			
															Nasional	Daerah						
1	2	3	4	5	6	7	8	9	10	11	12	13	14	15	16	17						
					KECAMATAN NGOMBOL										2.441.642.558,00		3.442.949.272,00					
					UNSUR KEWILAYAHAN										2.441.642.558,00		3.442.949.272,00					
					KECAMATAN										2.441.642.558,00		3.442.949.272,00					
1	7	01	01		PROGRAM PENUNJANG URUSAN PEMERINTAHAN DAERAH KABUPATEN/KOTA	Persentase Pelaksanaan Penunjang Urusan Pemerintahan Daerah Kabupaten	-				100 %	2.100.151.858,00					3.022.722.522,00					
	7	01	01	2.01	Perencanaan, Penganggaran, dan Evaluasi Kinerja Perangkat Daerah	Jumlah Dokumen Perencanaan, Penganggaran, dan Evaluasi Kinerja Perangkat Daerah	-				7 Dokumen	36.397.000,00					5. Pewujudan tata kelola pemerintahan yang bersih, akuntabel, kapabel, prima, dan transparan	ASN Kab. Purworejo	-	50.740.215,00		
	7	01	01	2.01	0001	Penyusunan Dokumen Perencanaan Perangkat Daerah																
						Jumlah Dokumen Perencanaan Perangkat Daerah					15 Dokumen	30.084.200,00	Kab. Purworejo, Ngombol, Semua Kel/Desa	DANA TRANSFER UMUM-DANA ALOKASI UMUM	-		5. Pewujudan tata kelola pemerintahan yang bersih, akuntabel, kapabel, prima, dan transparan	ASN Kab. Purworejo	-	34.341.415,00	KECAMATAN NGOMBOL	
	7	01	01	2.01	0002	Koordinasi dan Penyusunan Dokumen RKA-SKPD																
						Jumlah Dokumen RKA-SKPD dan Laporan Hasil Koordinasi Penyusunan Dokumen RKA-SKPD					1 Dokumen	524.000,00	Kab. Purworejo, Ngombol, Semua Kel/Desa	DANA TRANSFER UMUM-DANA ALOKASI UMUM	-		5. Pewujudan tata kelola pemerintahan yang bersih, akuntabel, kapabel, prima, dan transparan	ASN Kab. Purworejo	-	888.800,00	KECAMATAN NGOMBOL	
	7	01	01	2.01	0003	Koordinasi dan Penyusunan Dokumen Perubahan RKA-SKPD																
						Jumlah Dokumen Perubahan RKA-SKPD dan Laporan Hasil Koordinasi Penyusunan Dokumen Perubahan RKA-SKPD					1 Dokumen	269.200,00	Kab. Purworejo, Ngombol, Semua Kel/Desa	DANA TRANSFER UMUM-DANA ALOKASI UMUM	-		5. Pewujudan tata kelola pemerintahan yang bersih, akuntabel, kapabel, prima, dan transparan	ASN Kab. Purworejo	-	888.800,00	KECAMATAN NGOMBOL	
	7	01	01	2.01	0004	Koordinasi dan Penyusunan DPA-SKPD																
						Jumlah Dokumen DPA-SKPD dan Laporan Hasil Koordinasi Penyusunan Dokumen DPA-SKPD					1 Dokumen	511.000,00	Kab. Purworejo, Ngombol, Semua Kel/Desa	DANA TRANSFER UMUM-DANA ALOKASI UMUM	-		5. Pewujudan tata kelola pemerintahan yang bersih, akuntabel, kapabel, prima, dan transparan	ASN Kab. Purworejo	-	739.200,00	KECAMATAN NGOMBOL	
	7	01	01	2.01	0005	Koordinasi dan Penyusunan Perubahan DPA- SKPD																
						Jumlah Dokumen Perubahan DPA-SKPD dan Laporan Hasil Koordinasi Penyusunan Dokumen Perubahan DPA-SKPD					1 Dokumen	464.600,00	Kab. Purworejo, Ngombol, Semua Kel/Desa	DANA TRANSFER UMUM-DANA ALOKASI UMUM	-		5. Pewujudan tata kelola pemerintahan yang bersih, akuntabel, kapabel, prima, dan transparan	ASN Kab. Purworejo	-	739.200,00	KECAMATAN NGOMBOL	
	7	01	01	2.01	0006	Koordinasi dan Penyusunan Laporan Capaian Kinerja dan Ikhtisar Realisasi Kinerja SKPD																
						Jumlah Laporan Capaian Kinerja dan Ikhtisar Realisasi Kinerja SKPD dan Laporan Hasil Koordinasi Penyusunan Laporan Capaian Kinerja dan Ikhtisar Realisasi Kinerja SKPD					16 Laporan	2.000.000,00	Kab. Purworejo, Ngombol, Semua Kel/Desa	DANA TRANSFER UMUM-DANA ALOKASI UMUM	-		5. Pewujudan tata kelola pemerintahan yang bersih, akuntabel, kapabel, prima, dan transparan	ASN Kab. Purworejo	-	10.212.400,00	KECAMATAN NGOMBOL	
	7	01	01	2.01	0007	Evaluasi Kinerja Perangkat Daerah																
						Jumlah Laporan Evaluasi Kinerja Perangkat Daerah					6 Laporan	2.544.000,00	Kab. Purworejo, Ngombol, Semua Kel/Desa	DANA TRANSFER UMUM-DANA ALOKASI UMUM	-		5. Pewujudan tata kelola pemerintahan yang bersih, akuntabel, kapabel, prima, dan transparan	ASN Kab. Purworejo	-	2.930.400,00	KECAMATAN NGOMBOL	
	7	01	01	2.02		Administrasi Keuangan Perangkat Daerah	Persentase Layanan Administrasi Keuangan Perangkat Daerah	-				100 %	1.758.504.200,00									
	7	01	01	2.02	0001	Penyediaan Gaji dan Tunjangan ASN																
						Jumlah Orang yang Menerima Gaji dan Tunjangan ASN					18 Orang/bulan	1.752.385.000,00	Kab. Purworejo, Ngombol, Semua Kel/Desa	DANA TRANSFER UMUM-DANA ALOKASI UMUM	-		5. Pewujudan tata kelola pemerintahan yang bersih, akuntabel, kapabel, prima, dan transparan	ASN Kab. Purworejo	-	2.227.287.619,00	KECAMATAN NGOMBOL	
	7	01	01	2.02	0005	Koordinasi dan Penyusunan Laporan Keuangan Akhir Tahun SKPD																

No	Kode					Urusan / Bidang Urusan / Program / Kegiatan / Sub Kegiatan	Indikator Program / Kegiatan / Sub Kegiatan	Target Akhir Periode Renstra OPD	Realisasi Capaian RENJA OPD Tahun 2023	Prakiraan Capaian Target RENJA OPD Tahun 2024	Capaian Kinerja Dan Kerangka Pendanaan					Kelompok Sasaran	Prakiraan Maju Rencana Tahun 2024		Perangkat Daerah Penanggung Jawab	
											Target 2025	Pagu Indikatif (Rp)	Lokasi	Sumber Dana	Prioritas		Target	Pagu Indikatif (Rp)		
															Nasional					Daerah
1	2	3	4	5	6	7	8	9	10	11	12	13	14	15	16	17				
						Jumlah Laporan Keuangan Akhir Tahun SKPD dan Laporan Hasil Koordinasi Penyusunan Laporan Keuangan Akhir Tahun SKPD				6 Laporan	2.568.000,00	Kab. Purworejo, Ngombol, Semua Kel/Desa	DANA TRANSFER UMUM-DANA ALOKASI UMUM	-	5. Pewujudan tata kelola pemerintahan yang bersih, akuntabel, kapabel, prima, dan transparan	ASN Kab. Purworejo		2.851.200,00	KECAMATAN NGOMBOL	
7	01	01	2.02	0007	Koordinasi dan Penyusunan Laporan Keuangan Bulanan/ Triwulan/ Semesteran SKPD															
						Jumlah Laporan Keuangan Bulanan/ Triwulan/ Semesteran SKPD dan Laporan Koordinasi Penyusunan Laporan Keuangan Bulanan/Triwulan/Semesteran SKPD				26 Laporan	3.551.200,00	Kab. Purworejo, Ngombol, Semua Kel/Desa	DANA TRANSFER UMUM-DANA ALOKASI UMUM	-	5. Pewujudan tata kelola pemerintahan yang bersih, akuntabel, kapabel, prima, dan transparan	ASN Kab. Purworejo		4.647.720,00	KECAMATAN NGOMBOL	
7	01	01	2.04		Administrasi Pendapatan Daerah Kewenangan Perangkat Daerah Kabupaten	Jumlah Hasil Pelaksanaan Layanan Penunjang Urusan Pemerintah Daerah Kabupaten	-			2 Dokumen	3.390.000,00			-	5. Pewujudan tata kelola pemerintahan yang bersih, akuntabel, kapabel, prima, dan transparan	ASN Kab. Purworejo	-	3.729.000,00		
7	01	01	2.04	0007	Pelaporan Pengelolaan Retribusi Daerah															
						Jumlah Laporan Pengelolaan Retribusi Daerah				12 Dokumen	3.390.000,00	Kab. Purworejo, Ngombol, Semua Kel/Desa	DANA TRANSFER UMUM-DANA ALOKASI UMUM	-	5. Pewujudan tata kelola pemerintahan yang bersih, akuntabel, kapabel, prima, dan transparan	ASN Kab. Purworejo		3.729.000,00	KECAMATAN NGOMBOL	
7	01	01	2.05		Administrasi Kepegawaian Perangkat Daerah	Jumlah Hasil Pelaksanaan Layanan Penunjang Urusan Pemerintah Daerah Kabupaten	-			5 Dokumen	3.923.600,00			-	5. Pewujudan tata kelola pemerintahan yang bersih, akuntabel, kapabel, prima, dan transparan	ASN Kab. Purworejo	-	11.784.960,00		
7	01	01	2.05	0005	Monitoring, Evaluasi, dan Penilaian Kinerja Pegawai															
						Jumlah Dokumen Monitoring, Evaluasi, dan Penilaian Kinerja Pegawai				1 Dokumen	3.923.600,00	Kab. Purworejo, Ngombol, Semua Kel/Desa	DANA TRANSFER UMUM-DANA ALOKASI UMUM	-	5. Pewujudan tata kelola pemerintahan yang bersih, akuntabel, kapabel, prima, dan transparan	ASN Kab. Purworejo		4.315.960,00	KECAMATAN NGOMBOL	
7	01	01	2.05	0009	Pendidikan dan Pelatihan Pegawai Berdasarkan Tugas dan Fungsi															
						Jumlah Pegawai Berdasarkan Tugas dan Fungsi yang Mengikuti Pendidikan dan Pelatihan				3 Orang	0,00	Kab. Purworejo, Ngombol, Semua Kel/Desa	DANA TRANSFER UMUM-DANA ALOKASI UMUM	-	5. Pewujudan tata kelola pemerintahan yang bersih, akuntabel, kapabel, prima, dan transparan	ASN Kab. Purworejo		7.469.000,00	KECAMATAN NGOMBOL	
7	01	01	2.06		Administrasi Umum Perangkat Daerah	Persentase Layanan Administrasi Umum Perangkat Daerah	-			100 %	107.927.450,00			-	5. Pewujudan tata kelola pemerintahan yang bersih, akuntabel, kapabel, prima, dan transparan	ASN Kab. Purworejo	-	148.756.300,00		
7	01	01	2.06	0001	Penyediaan Komponen Instalasi															
						Jumlah Paket Komponen Instalasi Listrik/Penerangan Bangunan Kantor yang Disediakan				3 Paket	1.552.000,00	Kab. Purworejo, Ngombol, Semua Kel/Desa	DANA TRANSFER UMUM-DANA ALOKASI UMUM	-	5. Pewujudan tata kelola pemerintahan yang bersih, akuntabel, kapabel, prima, dan transparan	ASN Kab. Purworejo		2.414.500,00	KECAMATAN NGOMBOL	
7	01	01	2.06	0003	Penyediaan Peralatan Rumah Tangga															
						Jumlah Paket Peralatan Rumah Tangga yang Disediakan				6 Paket	4.646.000,00	Kab. Purworejo, Ngombol, Semua Kel/Desa	DANA TRANSFER UMUM-DANA ALOKASI UMUM	-	5. Pewujudan tata kelola pemerintahan yang bersih, akuntabel, kapabel, prima, dan transparan	ASN Kab. Purworejo		5.826.480,00	KECAMATAN NGOMBOL	
7	01	01	2.06	0004	Penyediaan Bahan Logistik Kantor															
						Jumlah Paket Bahan Logistik Kantor yang Disediakan				12 Paket	17.082.450,00	Kab. Purworejo, Ngombol, Semua Kel/Desa	DANA TRANSFER UMUM-DANA ALOKASI UMUM	-	5. Pewujudan tata kelola pemerintahan yang bersih, akuntabel, kapabel, prima, dan transparan	ASN Kab. Purworejo		18.794.160,00	KECAMATAN NGOMBOL	
7	01	01	2.06	0005	Penyediaan Barang Cetak dan Penggandaan															
						Jumlah Paket Barang Cetak dan Penggandaan yang Disediakan				12 Paket	13.965.000,00	Kab. Purworejo, Ngombol, Semua Kel/Desa	DANA TRANSFER UMUM-DANA ALOKASI UMUM	-	5. Pewujudan tata kelola pemerintahan yang bersih, akuntabel, kapabel, prima, dan transparan	ASN Kab. Purworejo		17.830.450,00	KECAMATAN NGOMBOL	
7	01	01	2.06	0007	Penyediaan Bahan/Material															
						Jumlah Paket Bahan/Material yang Disediakan				12 Paket	13.496.000,00	Kab. Purworejo, Ngombol, Semua Kel/Desa	DANA TRANSFER UMUM-DANA ALOKASI UMUM	-	5. Pewujudan tata kelola pemerintahan yang bersih, akuntabel, kapabel, prima, dan transparan	ASN Kab. Purworejo		19.306.760,00	KECAMATAN NGOMBOL	
7	01	01	2.06	0009	Penyelenggaraan Rapat Koordinasi dan Konsultasi SKPD															

No	Kode					Urusan / Bidang Urusan / Program / Kegiatan / Sub Kegiatan	Indikator Program / Kegiatan / Sub Kegiatan	Target Akhir Periode Renstra OPD	Realisasi Capaian RENJA OPD Tahun 2023	Prakiraan Capaian Target RENJA OPD Tahun 2024	Capaian Kinerja Dan Kerangka Pendanaan					Kelompok Sasaran	Prakiraan Maju Rencana Tahun 2024		Perangkat Daerah Penanggung Jawab	
											Target 2025	Pagu Indikatif (Rp)	Lokasi	Sumber Dana	Prioritas		Target	Pagu Indikatif (Rp)		
															Nasional					Daerah
1	2					3	4	5	6	7	8	9	10	11	12	13	14	15	16	17
						Jumlah Laporan Penyelenggaraan Rapat Koordinasi dan Konsultasi SKPD				12 Laporan	53.146.800,00	Kab. Purworejo, Ngombol, Semua Kel/Desa	DANA TRANSFER UMUM-DANA ALOKASI UMUM	-	5. Pewujudan tata kelola pemerintahan yang bersih, akuntabel, kapabel, prima, dan transparan	ASN Kab. Purworejo		75.697.050,00	KECAMATAN NGOMBOL	
7	01	01	2.06	0010	Penatausahaan Arsip Dinamis pada SKPD															
						Jumlah Dokumen Penatausahaan Arsip Dinamis pada SKPD				4 Dokumen	4.039.200,00	Kab. Purworejo, Ngombol, Semua Kel/Desa	DANA TRANSFER UMUM-DANA ALOKASI UMUM	-	5. Pewujudan tata kelola pemerintahan yang bersih, akuntabel, kapabel, prima, dan transparan	ASN Kab. Purworejo		8.886.900,00	KECAMATAN NGOMBOL	
7	01	01	2.07		Pengadaan Barang Milik Daerah Penunjang Urusan Pemerintah Daerah	Jumlah Hasil Pelaksanaan Layanan Penunjang Urusan Pemerintah Daerah Kabupaten	-			3 Unit	34.119.000,00			-	5. Pewujudan tata kelola pemerintahan yang bersih, akuntabel, kapabel, prima, dan transparan	ASN Kab. Purworejo	-	32.566.930,00		
7	01	01	2.07	0006	Pengadaan Peralatan dan Mesin Lainnya															
						Jumlah Unit Peralatan dan Mesin Lainnya yang Disediakan				2 Unit	34.119.000,00	Kab. Purworejo, Ngombol, Semua Kel/Desa	DANA TRANSFER UMUM-DANA ALOKASI UMUM	-	5. Pewujudan tata kelola pemerintahan yang bersih, akuntabel, kapabel, prima, dan transparan	ASN Kab. Purworejo		0,00	KECAMATAN NGOMBOL	
7	01	01	2.07	0011	Pengadaan Sarana dan Prasarana Pendukung Gedung Kantor atau Bangunan Lainnya															
						Jumlah Unit Sarana dan Prasarana Pendukung Gedung Kantor atau Bangunan Lainnya yang Disediakan				2 Unit	0,00	Kab. Purworejo, Ngombol, Semua Kel/Desa	DANA TRANSFER UMUM-DANA ALOKASI UMUM	-	5. Pewujudan tata kelola pemerintahan yang bersih, akuntabel, kapabel, prima, dan transparan	ASN Kab. Purworejo		32.566.930,00	KECAMATAN NGOMBOL	
7	01	01	2.08		Penyediaan Jasa Penunjang Urusan Pemerintahan Daerah	Jumlah Laporan Penyediaan Jasa Penunjang Urusan Pemerintahan Daerah	-			2 Laporan	50.218.608,00			-	5. Pewujudan tata kelola pemerintahan yang bersih, akuntabel, kapabel, prima, dan transparan	ASN Kab. Purworejo	-	423.703.578,00		
7	01	01	2.08	0002	Penyediaan Jasa Komunikasi, Sumber Daya Air dan Listrik															
						Jumlah Laporan Penyediaan Jasa Komunikasi, Sumber Daya Air dan Listrik yang Disediakan				12 Laporan	15.502.608,00	Kab. Purworejo, Ngombol, Semua Kel/Desa	DANA TRANSFER UMUM-DANA ALOKASI UMUM	-	5. Pewujudan tata kelola pemerintahan yang bersih, akuntabel, kapabel, prima, dan transparan	ASN Kab. Purworejo		17.292.000,00	KECAMATAN NGOMBOL	
7	01	01	2.08	0004	Penyediaan Jasa Pelayanan Umum Kantor															
						Jumlah Laporan Penyediaan Jasa Pelayanan Umum Kantor yang Disediakan				12 Laporan	34.716.000,00	Kab. Purworejo, Ngombol, Semua Kel/Desa	DANA TRANSFER UMUM-DANA ALOKASI UMUM	-	5. Pewujudan tata kelola pemerintahan yang bersih, akuntabel, kapabel, prima, dan transparan	ASN Kab. Purworejo		406.411.578,00	KECAMATAN NGOMBOL	
7	01	01	2.09		Pemeliharaan Barang Milik Daerah Penunjang Urusan Pemerintahan Daerah	Barang Milik Daerah (BMD) Penunjang Urusan Pemerintah daerah yang Dipelihara	-			8 Jenis	105.672.000,00			-	5. Pewujudan tata kelola pemerintahan yang bersih, akuntabel, kapabel, prima, dan transparan	ASN Kab. Purworejo	-	116.655.000,00		
7	01	01	2.09	0001	Penyediaan Jasa Pemeliharaan, Biaya Pemeliharaan, dan Pajak Kendaraan Perorangan Dinas atau Kendaraan Dinas Jabatan															
						Jumlah Kendaraan Perorangan Dinas atau Kendaraan Dinas Jabatan yang Dipelihara dan dibayarkan Pajaknya				1 Unit	38.220.000,00	Kab. Purworejo, Ngombol, Semua Kel/Desa	DANA TRANSFER UMUM-DANA ALOKASI UMUM	-	5. Pewujudan tata kelola pemerintahan yang bersih, akuntabel, kapabel, prima, dan transparan	ASN Kab. Purworejo		38.368.000,00	KECAMATAN NGOMBOL	
7	01	01	2.09	0002	Penyediaan Jasa Pemeliharaan, Biaya Pemeliharaan, Pajak dan Perizinan Kendaraan Dinas Operasional atau Lapangan															
						Jumlah Kendaraan Dinas Operasional atau Lapangan yang Dipelihara dan dibayarkan Pajak dan Perizinannya				6 Unit	20.342.000,00	Kab. Purworejo, Ngombol, Semua Kel/Desa	DANA TRANSFER UMUM-DANA ALOKASI UMUM	-	5. Pewujudan tata kelola pemerintahan yang bersih, akuntabel, kapabel, prima, dan transparan	ASN Kab. Purworejo		26.070.000,00	KECAMATAN NGOMBOL	
7	01	01	2.09	0006	Pemeliharaan Peralatan dan Mesin Lainnya															
						Jumlah Peralatan dan Mesin Lainnya yang Dipelihara				10 Unit	11.440.000,00	Kab. Purworejo, Ngombol, Semua Kel/Desa	DANA TRANSFER UMUM-DANA ALOKASI UMUM	-	5. Pewujudan tata kelola pemerintahan yang bersih, akuntabel, kapabel, prima, dan transparan	ASN Kab. Purworejo		12.584.000,00	KECAMATAN NGOMBOL	
7	01	01	2.09	0009	Pemeliharaan/Rehabilitasi Gedung Kantor dan Bangunan Lainnya															
						Jumlah Gedung Kantor dan Bangunan Lainnya yang Dipelihara/Direhabilitasi				2 Unit	32.010.000,00	Kab. Purworejo, Ngombol, Semua Kel/Desa	DANA TRANSFER UMUM-DANA ALOKASI UMUM	-	5. Pewujudan tata kelola pemerintahan yang bersih, akuntabel, kapabel, prima, dan transparan	ASN Kab. Purworejo		35.211.000,00	KECAMATAN NGOMBOL	
7	01	01	2.09	0010	Pemeliharaan/Rehabilitasi Sarana dan Prasarana Gedung Kantor atau Bangunan Lainnya															

No	Kode					Urusan / Bidang Urusan / Program / Kegiatan / Sub Kegiatan	Indikator Program / Kegiatan / Sub Kegiatan	Target Akhir Periode Renstra OPD	Realisasi Capaian RENJA OPD Tahun 2023	Prakiraan Capaian Target RENJA OPD Tahun 2024	Capaian Kinerja Dan Kerangka Pendanaan					Kelompok Sasaran	Prakiraan Maju Rencana Tahun 2024		Perangkat Daerah Penanggung Jawab	
											Target 2025	Pagu Indikatif (Rp)	Lokasi	Sumber Dana	Prioritas		Target	Pagu Indikatif (Rp)		
															Nasional					Daerah
1	2	3	4	5	6	7	8	9	10	11	12	13	14	15	16	17				
						Jumlah Sarana dan Prasarana Gedung Kantor atau Bangunan Lainnya yang Dipelihara/Direhabilitasi				2 Unit	3.660.000,00	Kab. Purworejo, Ngombol, Semua Kel/Desa	DANA TRANSFER UMUM-DANA ALOKASI UMUM	-	5. Pewujudan tata kelola pemerintahan yang bersih, akuntabel, kapabel, prima, dan transparan	ASN Kab. Purworejo		4.422.000,00	KECAMATAN NGOMBOL	
2	7	01	02			PROGRAM PENYELENGGARAAN PEMERINTAHAN DAN PELAYANAN PUBLIK	Persentase Penyelenggaraan Pemerintahan dan Pelayanan Publik	-			100 %	27.782.800,00					-	46.271.360,00		
	7	01	02	2.01		Koordinasi Penyelenggaraan Kegiatan Pemerintahan di Tingkat Kecamatan	Hasil Koordinasi Penyelenggaraan Kegiatan Pemerintahan Tingkat Kecamatan	-			1 Dokumen	12.885.000,00			-	5. Pewujudan tata kelola pemerintahan yang bersih, akuntabel, kapabel, prima, dan transparan	Masyarakat Kab. Purworejo	-	21.441.500,00	
7	01	02	2.01	0001	Koordinasi/Sinergi Perencanaan dan Pelaksanaan Kegiatan Pemerintahan dengan Perangkat Daerah dan Instansi Vertikal Terkait															
						Jumlah Laporan Koordinasi/Sinergi Perencanaan dan Pelaksanaan Kegiatan Pemerintahan dengan Perangkat Daerah dan Instansi Vertikal Terkait				1 Laporan	0,00	Kab. Purworejo, Ngombol, Semua Kel/Desa	DANA TRANSFER UMUM-DANA ALOKASI UMUM	-	5. Pewujudan tata kelola pemerintahan yang bersih, akuntabel, kapabel, prima, dan transparan	Masyarakat Kab. Purworejo		7.271.000,00	KECAMATAN NGOMBOL	
7	01	02	2.01	0002	Peningkatan Efektifitas Kegiatan Pemerintahan di Tingkat Kecamatan															
						Jumlah Dokumen Peningkatan Efektifitas Kegiatan Pemerintahan di Tingkat Kecamatan				1 Dokumen	12.885.000,00	Kab. Purworejo, Ngombol, Semua Kel/Desa	DANA TRANSFER UMUM-DANA ALOKASI UMUM	-	5. Pewujudan tata kelola pemerintahan yang bersih, akuntabel, kapabel, prima, dan transparan	Masyarakat Kab. Purworejo		14.170.500,00	KECAMATAN NGOMBOL	
	7	01	02	2.02		Penyelenggaraan Urusan Pemerintahan yang Tidak Dilaksanakan oleh Unit Kerja Perangkat Daerah yang Ada di Kecamatan	Hasil Penyelenggaraan Urusan Pemerintahan yang tidak dilaksanakan oleh Unit Kerja Perangkat Daerah yang Ada di Kecamatan	-			2 Dokumen	8.919.800,00			-	5. Pewujudan tata kelola pemerintahan yang bersih, akuntabel, kapabel, prima, dan transparan	Masyarakat Kab. Purworejo	-	18.211.160,00	
7	01	02	2.02	0001	Perencanaan Kegiatan Pelayanan kepada Masyarakat di Kecamatan															
						Jumlah Dokumen Perencanaan Kegiatan Pelayanan kepada Masyarakat di Kecamatan				1 Dokumen	3.218.000,00	Kab. Purworejo, Ngombol, Semua Kel/Desa	DANA TRANSFER UMUM-DANA ALOKASI UMUM	-	5. Pewujudan tata kelola pemerintahan yang bersih, akuntabel, kapabel, prima, dan transparan	Masyarakat Kab. Purworejo		9.067.960,00	KECAMATAN NGOMBOL	
7	01	02	2.02	0003	Peningkatan Efektifitas Pelaksanaan Pelayanan kepada Masyarakat di Wilayah Kecamatan															
						Jumlah Laporan Peningkatan Efektifitas Pelaksanaan Pelayanan kepada Masyarakat Wilayah Kecamatan				1 Laporan	5.701.800,00	Kab. Purworejo, Ngombol, Semua Kel/Desa	DANA TRANSFER UMUM-DANA ALOKASI UMUM	-	5. Pewujudan tata kelola pemerintahan yang bersih, akuntabel, kapabel, prima, dan transparan	Masyarakat Kab. Purworejo		9.143.200,00	KECAMATAN NGOMBOL	
	7	01	02	2.03		Koordinasi Pemeliharaan Prasarana dan Sarana Pelayanan Umum	Hasil Koordinasi Pemeliharaan Prasarana dan Sarana Pelayanan Umum	-			1 Dokumen	5.978.000,00			-	5. Pewujudan tata kelola pemerintahan yang bersih, akuntabel, kapabel, prima, dan transparan	Masyarakat Kab. Purworejo	-	6.618.700,00	
7	01	02	2.03	0001	Koordinasi/Sinergi dengan Perangkat Daerah dan/atau Instansi Vertikal yang Terkait dalam Pemeliharaan Sarana dan Prasarana Pelayanan Umum															
						Jumlah Dokumen Koordinasi/Sinergi dengan Perangkat Daerah dan/atau Instansi Vertikal yang Terkait dalam Pemeliharaan Sarana dan Prasarana Pelayanan Umum				1 Dokumen	5.978.000,00	Kab. Purworejo, Ngombol, Semua Kel/Desa	DANA TRANSFER UMUM-DANA ALOKASI UMUM	-	5. Pewujudan tata kelola pemerintahan yang bersih, akuntabel, kapabel, prima, dan transparan	Masyarakat Kab. Purworejo		6.618.700,00	KECAMATAN NGOMBOL	
3	7	01	03			PROGRAM PEMBERDAYAAN MASYARAKAT DESA DAN KELURAHAN	Persentase Penyelenggaraan Pemberdayaan Masyarakat Desa/ Kelurahan	-			100 %	139.905.100,00					-	153.895.610,00		
	7	01	03	2.01		Koordinasi Kegiatan Pemberdayaan Desa	Hasil Koordinasi Kegiatan Pemberdayaan Desa	-			2 Dokumen	139.905.100,00			-	5. Pewujudan tata kelola pemerintahan yang bersih, akuntabel, kapabel, prima, dan transparan	Masyarakat Kab. Purworejo	-	153.895.610,00	
7	01	03	2.01	0001	Peningkatan Partisipasi Masyarakat dalam Forum Musyawarah Perencanaan Pembangunan di Desa															

No	Kode					Urusan / Bidang Urusan / Program / Kegiatan / Sub Kegiatan	Indikator Program / Kegiatan / Sub Kegiatan	Target Akhir Periode Renstra OPD	Realisasi Capaian RENJA OPD Tahun 2023	Prakiraan Capaian Target RENJA OPD Tahun 2024	Capaian Kinerja Dan Kerangka Pendanaan					Kelompok Sasaran	Prakiraan Maju Rencana Tahun 2024		Perangkat Daerah Penanggung Jawab	
											Target 2025	Pagu Indikatif (Rp)	Lokasi	Sumber Dana	Prioritas		Target	Pagu Indikatif (Rp)		
															Nasional					Daerah
1	2					3	4	5	6	7	8	9	10	11	12	13	14	15	16	17
						Jumlah Lembaga Kemasyarakatan yang Berpartisipasi dalam Forum Musyawarah Perencanaan Pembangunan di Desa				1 Lembaga Kemasyarakatan	19.308.000,00	Kab. Purworejo, Ngombol, Semua Kel/Desa	DANA TRANSFER UMUM-DANA ALOKASI UMUM	-	5. Pewujudan tata kelola pemerintahan yang bersih, akuntabel, kapabel, prima, dan transparan	Masyarakat Kab. Purworejo		21.238.800,00	KECAMATAN NGOMBOL	
7	01	03	2.01	0003	Peningkatan Efektivitas Kegiatan Pemberdayaan Masyarakat di Wilayah Kecamatan															
						Jumlah Laporan Peningkatan Efektivitas Kegiatan Pemberdayaan Masyarakat di Wilayah Kecamatan				1 Laporan	120.597.100,00	Kab. Purworejo, Ngombol, Semua Kel/Desa	DANA TRANSFER UMUM-DANA ALOKASI UMUM	-	5. Pewujudan tata kelola pemerintahan yang bersih, akuntabel, kapabel, prima, dan transparan	Masyarakat Kab. Purworejo		132.656.810,00	KECAMATAN NGOMBOL	
4	7	01	04		PROGRAM KOORDINASI KETENTRAMAN DAN KETERTIBAN UMUM	Persentase Penyelenggaraan Koordinasi Ketenteraman dan Ketertiban Umum	-			100 %	21.276.600,00						-	23.404.260,00		
						Koordinasi Upaya Penyelenggaraan Ketenteraman dan Ketertiban Umum	Hasil Koordinasi Upaya Penyelenggaraan Ketenteraman dan Ketertiban Umum	-			2 Dokumen	21.276.600,00			-	5. Pewujudan tata kelola pemerintahan yang bersih, akuntabel, kapabel, prima, dan transparan	Masyarakat Kab. Purworejo	-	23.404.260,00	
7	01	04	2.01	0001	Sinergitas dengan Kepolisian Negara Republik Indonesia, Tentara Nasional Indonesia dan Instansi Vertikal di Wilayah Kecamatan															
						Jumlah Laporan Hasil Sinergitas dengan Kepolisian Negara Republik Indonesia, Tentara Nasional Indonesia dan Instansi Vertikal di Wilayah Kecamatan				1 Laporan	12.957.000,00	Kab. Purworejo, Ngombol, Semua Kel/Desa	DANA TRANSFER UMUM-DANA ALOKASI UMUM	-	5. Pewujudan tata kelola pemerintahan yang bersih, akuntabel, kapabel, prima, dan transparan	Masyarakat Kab. Purworejo		14.252.700,00	KECAMATAN NGOMBOL	
7	01	04	2.01	0002	Harmonisasi Hubungan dengan Tokoh Agama dan Tokoh Masyarakat															
						Jumlah Laporan Pelaksanaan Harmonisasi Hubungan dengan Tokoh Agama dan Tokoh Masyarakat				1 Laporan	8.319.600,00	Kab. Purworejo, Ngombol, Semua Kel/Desa	DANA TRANSFER UMUM-DANA ALOKASI UMUM	-	5. Pewujudan tata kelola pemerintahan yang bersih, akuntabel, kapabel, prima, dan transparan	Masyarakat Kab. Purworejo		9.151.560,00	KECAMATAN NGOMBOL	
5	7	01	05		PROGRAM PENYELENGGARAAN URUSAN PEMERINTAHAN UMUM	Persentase Penyelenggaraan Urusan Pemerintahan Umum	-			100 %	49.639.200,00						-	56.590.820,00		
						Penyelenggaraan Urusan Pemerintahan Umum Sesuai Penugasan Kepala Daerah	Hasil Penyelenggaraan Urusan Pemerintahan Umum sesuai Penugasan Kepala Daerah	-			3 Dokumen	49.639.200,00			-	5. Pewujudan tata kelola pemerintahan yang bersih, akuntabel, kapabel, prima, dan transparan	Masyarakat Kab. Purworejo	-	56.590.820,00	
7	01	05	2.01	0001	Pembinaan Wawasan Kebangsaan dan Ketahanan Nasional dalam rangka Memantapkan Pengamalan Pancasila, Pelaksanaan Undang-Undang Dasar Negara Republik Indonesia Tahun															
						Jumlah Orang yang Mengikuti Pembinaan Wawasan Kebangsaan dan Ketahanan Nasional dalam rangka Memantapkan Pengamalan Pancasila, Pelaksanaan Undang-Undang Dasar Negara Republik Indonesia Tahun 1945, Pelestarian Bhinneka Tunggal Ika serta Pemertahanan dan Pemeliharaan Keutuhan Negara Kesatuan Republik Indonesia				57 Orang	10.574.200,00	Kab. Purworejo, Ngombol, Semua Kel/Desa	DANA TRANSFER UMUM-DANA ALOKASI UMUM	-	5. Pewujudan tata kelola pemerintahan yang bersih, akuntabel, kapabel, prima, dan transparan	Masyarakat Kab. Purworejo		20.142.320,00	KECAMATAN NGOMBOL	
7	01	05	2.01	0002	Fasilitasi, Koordinasi dan Pembinaan (Bimtek, Sosialisasi, Konsultasi) Wawasan Kebangsaan dan Ketahanan Nasional															
						Jumlah Orang yang Mengikuti Fasilitasi, Koordinasi dan Pembinaan (Bimtek, Sosialisasi, Konsultasi) Wawasan Kebangsaan dan Ketahanan Nasional				57 Orang	3.485.000,00	Kab. Purworejo, Ngombol, Semua Kel/Desa	DANA TRANSFER UMUM-DANA ALOKASI UMUM	-	5. Pewujudan tata kelola pemerintahan yang bersih, akuntabel, kapabel, prima, dan transparan	Masyarakat Kab. Purworejo		3.833.500,00	KECAMATAN NGOMBOL	
7	01	05	2.01	0008	Pelaksanaan Tugas Forum Koordinasi Pimpinan di Kecamatan															
						Jumlah Dokumen Tugas Forum Koordinasi Pimpinan di Kecamatan				6 Dokumen	35.580.000,00	Kab. Purworejo, Ngombol, Semua Kel/Desa	DANA TRANSFER UMUM-DANA ALOKASI UMUM	-	5. Pewujudan tata kelola pemerintahan yang bersih, akuntabel, kapabel, prima, dan transparan	Masyarakat Kab. Purworejo		32.615.000,00	KECAMATAN NGOMBOL	

No	Kode					Urusan / Bidang Urusan / Program / Kegiatan / Sub Kegiatan	Indikator Program / Kegiatan / Sub Kegiatan	Target Akhir Periode Renstra OPD	Realisasi Capaian RENJA OPD Tahun 2023	Prakiraan Capaian Target RENJA OPD Tahun 2024	Capaian Kinerja Dan Kerangka Pendanaan				Kelompok Sasaran	Prakiraan Maju Rencana Tahun 2024		Perangkat Daerah Penanggung Jawab		
											Target 2025	Pagu Indikatif (Rp)	Lokasi	Sumber Dana		Prioritas			Target	Pagu Indikatif (Rp)
																Nasional	Daerah			
1	2	3	4	5	6	7	8	9	10	11	12	13	14	15	16	17				
6	7	01	06			PROGRAM PEMBINAAN DAN PENGAWASAN PEMERINTAHAN DESA	Persentase Pembinaan dan Pengawasan Pemerintahan Desa	-			100 %	102.887.000,00								
				2.01		Fasilitasi, Rekomendasi dan Koordinasi Pembinaan dan Pengawasan Pemerintahan Desa	Hasil Fasilitasi, Rekomendasi, dan Koordinasi Pembinaan dan Pengawasan Pemerintah Desa	-			8 Dokumen	102.887.000,00			5. Pewujudan tata kelola pemerintahan yang bersih, akuntabel, kapabel, prima, dan transparan	Masyarakat Kab. Purworejo	140.064.700,00			
					0001	Fasilitasi Penyusunan Peraturan Desa dan														
							Jumlah Dokumen yang Difasilitasi dalam rangka Penyusunan Peraturan Desa dan Peraturan Kepala Desa				2 Dokumen	6.540.000,00	Kab. Purworejo, Ngombol, Semua Kel/Desa	DANA TRANSFER UMUM-DANA ALOKASI UMUM	5. Pewujudan tata kelola pemerintahan yang bersih, akuntabel, kapabel, prima, dan transparan	Masyarakat Kab. Purworejo	11.500.000,00	KECAMATAN NGOMBOL		
					0002	Fasilitasi Administrasi Tata Pemerintahan Desa														
							Jumlah Dokumen yang Difasilitasi dalam rangka Administrasi Tata Pemerintahan Desa				1 Dokumen	5.098.000,00	Kab. Purworejo, Ngombol, Semua Kel/Desa	DANA TRANSFER UMUM-DANA ALOKASI UMUM	5. Pewujudan tata kelola pemerintahan yang bersih, akuntabel, kapabel, prima, dan transparan	Masyarakat Kab. Purworejo	7.931.000,00	KECAMATAN NGOMBOL		
					0003	Fasilitasi Pengelolaan Keuangan Desa dan Pendayagunaan Aset Desa														
							Jumlah Dokumen yang Difasilitasi dalam rangka Pengelolaan Keuangan Desa dan Pendayagunaan Aset Desa				4 Dokumen	18.850.000,00	Kab. Purworejo, Ngombol, Semua Kel/Desa	DANA TRANSFER UMUM-DANA ALOKASI UMUM	5. Pewujudan tata kelola pemerintahan yang bersih, akuntabel, kapabel, prima, dan transparan	Masyarakat Kab. Purworejo	22.297.000,00	KECAMATAN NGOMBOL		
					0005	Fasilitasi Pelaksanaan Tugas Kepala Desa dan Perangkat Desa														
							Jumlah Dokumen Fasilitasi dalam rangka Pelaksanaan Tugas Kepala Desa dan Perangkat Desa				2 Dokumen	61.880.000,00	Kab. Purworejo, Ngombol, Semua Kel/Desa	DANA TRANSFER UMUM-DANA ALOKASI UMUM	5. Pewujudan tata kelola pemerintahan yang bersih, akuntabel, kapabel, prima, dan transparan	Masyarakat Kab. Purworejo	83.545.000,00	KECAMATAN NGOMBOL		
					0006	Fasilitasi Pelaksanaan Pemilihan Kepala Desa														
							Jumlah Dokumen Fasilitasi dalam rangka Pelaksanaan Pemilihan Kepala Desa				1 Dokumen	0,00	Kab. Purworejo, Ngombol, Semua Kel/Desa	DANA TRANSFER UMUM-DANA ALOKASI UMUM	5. Pewujudan tata kelola pemerintahan yang bersih, akuntabel, kapabel, prima, dan transparan	Masyarakat Kab. Purworejo	0,00	KECAMATAN NGOMBOL		
					0007	Fasilitasi Pelaksanaan Tugas dan Fungsi Badan Permusyawaratan Desa														
							Jumlah Dokumen Fasilitasi dalam rangka Pelaksanaan Tugas dan Fungsi Badan Permusyawaratan Desa				1 Dokumen	3.485.000,00	Kab. Purworejo, Ngombol, Semua Kel/Desa	DANA TRANSFER UMUM-DANA ALOKASI UMUM	5. Pewujudan tata kelola pemerintahan yang bersih, akuntabel, kapabel, prima, dan transparan	Masyarakat Kab. Purworejo	3.833.500,00	KECAMATAN NGOMBOL		
					0008	Rekomendasi Pengangkatan dan Pemberhentian Perangkat Desa														
							Jumlah Dokumen Rekomendasi Pengangkatan dan Pemberhentian Perangkat Desa				1 Dokumen	2.854.000,00	Kab. Purworejo, Ngombol, Semua Kel/Desa	DANA TRANSFER UMUM-DANA ALOKASI UMUM	5. Pewujudan tata kelola pemerintahan yang bersih, akuntabel, kapabel, prima, dan transparan	Masyarakat Kab. Purworejo	3.731.200,00	KECAMATAN NGOMBOL		
					0013	Fasilitasi Penyusunan Perencanaan Pembangunan Partisipatif														
							Jumlah Dokumen Fasilitasi dalam rangka Perencanaan Pembangunan Partisipatif				1 Dokumen	4.180.000,00	Kab. Purworejo, Ngombol, Semua Kel/Desa	DANA TRANSFER UMUM-DANA ALOKASI UMUM	5. Pewujudan tata kelola pemerintahan yang bersih, akuntabel, kapabel, prima, dan transparan	Masyarakat Kab. Purworejo	7.227.000,00	KECAMATAN NGOMBOL		
J U M L A H														2.441.642.558,00			3.442.949.272,00			

RENCANA KERJA ORGANISASI PERANGKAT DAERAH (RENJA OPD)
KECAMATAN PURWODADIKAB. PURWOREJO
TAHUN 2025

No	Kode					Usuran / Bidang Usuran / Program / Kegiatan / Sub Kegiatan	Indikator Program / Kegiatan / Sub Kegiatan	Target Akhir Periode Renstra OPD	Realisasi Capaian RENJA OPD Tahun 2023	Prakiraan Capaian Target RENJA OPD Tahun 2024	Capaian Kinerja Dan Kerangka Pendanaan				Kelompok Sasaran	Prakiraan Maju Rencana Tahun 2024		Perangkat Daerah Penanggung Jawab			
											Target 2025	Pagu Indikatif (Rp)	Lokasi	Sumber Dana		Prioritas			Target	Pagu Indikatif (Rp)	
																Nasional	Daerah				
1	2	3	4	5	6	7	8	9	10	11	12	13	14	15	16	17					
						KECAMATAN PURWODADI						2.560.649.960,00				3.593.015.631,00					
						UNSUR KEWILAYAHAN						2.560.649.960,00				3.593.015.631,00					
						KECAMATAN						2.560.649.960,00				3.593.015.631,00					
1	7	01	01			PROGRAM PENUNJANG URUSAN PEMERINTAHAN DAERAH KABUPATEN/KOTA	Persentase Layanan Penunjang Urusan Pemerintahan Daerah Kabupaten	-				100 %	2.206.845.960,00				2.881.217.231,00				
	7	01	01	2.01		Perencanaan, Penganggaran, dan Evaluasi Kinerja Perangkat Daerah	Dokumen Perencanaan, Penganggaran dan Evaluasi Kinerja Perangkat Daerah	-				7 Dokumen	6.200.000,00			4. Peningkatan tata kelola pemerintahan yang lebih adaptif dan kolaboratif 5. Pewujudan tata kelola pemerintahan yang bersih, akuntabel, kapabel, prima, dan transparan	Aparatur	-	24.455.000,00		
	7	01	01	2.01	0001	Penyusunan Dokumen Perencanaan Perangkat Daerah															
						Jumlah Dokumen Perencanaan Perangkat Daerah						15 Dokumen	1.400.000,00	Kab. Purworejo, Purwodadi, Semua Kel/Desa	DANA TRANSFER UMUM-DANA ALOKASI UMUM	-	4. Peningkatan tata kelola pemerintahan yang lebih adaptif dan kolaboratif 5. Pewujudan tata kelola pemerintahan yang bersih, akuntabel, kapabel, prima, dan transparan	Aparatur		3.284.000,00	KECAMATAN PURWODADI
	7	01	01	2.01	0002	Koordinasi dan Penyusunan Dokumen RKA-SKPD															
						Jumlah Dokumen RKA-SKPD dan Laporan Hasil Koordinasi Penyusunan Dokumen RKA-SKPD						1 Dokumen	750.000,00	Kab. Purworejo, Purwodadi, Semua Kel/Desa	DANA TRANSFER UMUM-DANA ALOKASI UMUM	-	4. Peningkatan tata kelola pemerintahan yang lebih adaptif dan kolaboratif 5. Pewujudan tata kelola pemerintahan yang bersih, akuntabel, kapabel, prima, dan transparan	Aparatur		3.006.000,00	KECAMATAN PURWODADI
	7	01	01	2.01	0003	Koordinasi dan Penyusunan Dokumen Perubahan RKA-SKPD															
						Jumlah Dokumen Perubahan RKA-SKPD dan Laporan Hasil Koordinasi Penyusunan Dokumen Perubahan RKA-SKPD						1 Dokumen	750.000,00	Kab. Purworejo, Purwodadi, Semua Kel/Desa	DANA TRANSFER UMUM-DANA ALOKASI UMUM	-	4. Peningkatan tata kelola pemerintahan yang lebih adaptif dan kolaboratif 5. Pewujudan tata kelola pemerintahan yang bersih, akuntabel, kapabel, prima, dan transparan	Aparatur		2.934.000,00	KECAMATAN PURWODADI
	7	01	01	2.01	0004	Koordinasi dan Penyusunan DPA-SKPD															
						Jumlah Dokumen DPA-SKPD dan Laporan Hasil Koordinasi Penyusunan Dokumen DPA-SKPD						1 Dokumen	1.050.000,00	Kab. Purworejo, Purwodadi, Semua Kel/Desa	DANA TRANSFER UMUM-DANA ALOKASI UMUM	-	4. Peningkatan tata kelola pemerintahan yang lebih adaptif dan kolaboratif 5. Pewujudan tata kelola pemerintahan yang bersih, akuntabel, kapabel, prima, dan transparan	Aparatur		3.204.000,00	KECAMATAN PURWODADI
	7	01	01	2.01	0005	Koordinasi dan Penyusunan Perubahan DPA-SKPD															
						Jumlah Dokumen Perubahan DPA-SKPD dan Laporan Hasil Koordinasi Penyusunan Dokumen Perubahan DPA-SKPD						1 Dokumen	750.000,00	Kab. Purworejo, Purwodadi, Semua Kel/Desa	DANA TRANSFER UMUM-DANA ALOKASI UMUM	-	4. Peningkatan tata kelola pemerintahan yang lebih adaptif dan kolaboratif 5. Pewujudan tata kelola pemerintahan yang bersih, akuntabel, kapabel, prima, dan transparan	Aparatur		3.148.000,00	KECAMATAN PURWODADI
	7	01	01	2.01	0006	Koordinasi dan Penyusunan Laporan Capaian Kinerja dan Ikhtisar Realisasi Kinerja SKPD															
						Jumlah Laporan Capaian Kinerja dan Ikhtisar Realisasi Kinerja SKPD dan Laporan Hasil Koordinasi Penyusunan Laporan Capaian Kinerja dan Ikhtisar Realisasi Kinerja SKPD						16 Laporan	750.000,00	Kab. Purworejo, Purwodadi, Semua Kel/Desa	DANA TRANSFER UMUM-DANA ALOKASI UMUM	-	4. Peningkatan tata kelola pemerintahan yang lebih adaptif dan kolaboratif 5. Pewujudan tata kelola pemerintahan yang bersih, akuntabel, kapabel, prima, dan transparan	Aparatur		3.026.000,00	KECAMATAN PURWODADI
	7	01	01	2.01	0007	Evaluasi Kinerja Perangkat Daerah															
						Jumlah Laporan Evaluasi Kinerja Perangkat Daerah						6 Laporan	750.000,00	Kab. Purworejo, Purwodadi, Semua Kel/Desa	DANA TRANSFER UMUM-DANA ALOKASI UMUM	-	4. Peningkatan tata kelola pemerintahan yang lebih adaptif dan kolaboratif 5. Pewujudan tata kelola pemerintahan yang bersih, akuntabel, kapabel, prima, dan transparan	Aparatur		5.853.000,00	KECAMATAN PURWODADI

No	Kode				Urusan / Bidang Urusan / Program / Kegiatan / Sub Kegiatan	Indikator Program / Kegiatan / Sub Kegiatan	Target Akhir Periode Renstra OPD	Realisasi Capaian RENJA OPD Tahun 2023	Prakiraan Capaian Target RENJA OPD Tahun 2024	Capaian Kinerja Dan Kerangka Pendanaan				Kelompok Sasaran	Prakiraan Maju Rencana Tahun 2024		Perangkat Daerah Penanggung Jawab			
										Target 2025	Pagu Indikatif (Rp)	Lokasi	Sumber Dana		Prioritas			Target	Pagu Indikatif (Rp)	
															Nasional	Daerah				
1	7	01	01	2.02	Administrasi Keuangan Perangkat Daerah	Persentase Layanan Administrasi Keuangan Perangkat Daerah	-			100 %	1.870.960.000,00					4. Peningkatan tata kelola pemerintahan yang lebih adaptif dan kolaboratif 5. Pewujudan tata kelola pemerintahan yang bersih, akuntabel, kapabel, prima, dan transparan	Aparatur	-	2.422.041.231,00	
	7	01	01	2.02	0001	Penyediaan Gaji dan Tunjangan ASN														
						Jumlah Orang yang Menerima Gaji dan Tunjangan ASN				20 Orang/bulan	1.869.610.000,00	Kab. Purworejo, Pituruh, Semua Kel/Desa	DANA TRANSFER UMUM-DANA ALOKASI UMUM	-	4. Peningkatan tata kelola pemerintahan yang lebih adaptif dan kolaboratif 5. Pewujudan tata kelola pemerintahan yang bersih, akuntabel, kapabel, prima, dan transparan	Aparatur		2.408.156.231,00	KECAMATAN PURWODADI	
	7	01	01	2.02	0005	Koordinasi dan Penyusunan Laporan Keuangan Akhir Tahun SKPD														
						Jumlah Laporan Keuangan Akhir Tahun SKPD dan Laporan Hasil Koordinasi Penyusunan Laporan Keuangan Akhir Tahun SKPD				6 Laporan	250.000,00	Kab. Purworejo, Purwodadi, Semua Kel/Desa	DANA TRANSFER UMUM-DANA ALOKASI UMUM	-	4. Peningkatan tata kelola pemerintahan yang lebih adaptif dan kolaboratif 5. Pewujudan tata kelola pemerintahan yang bersih, akuntabel, kapabel, prima, dan transparan	Aparatur		3.117.000,00	KECAMATAN PURWODADI	
	7	01	01	2.02	0007	Koordinasi dan Penyusunan Laporan Keuangan Bulanan/ Triwulanan/ Semesteran SKPD														
						Jumlah Laporan Keuangan Bulanan/ Triwulanan/ Semesteran SKPD dan Laporan Koordinasi Penyusunan Laporan Keuangan Bulanan/Triwulanan/Semesteran SKPD				1 Laporan	1.100.000,00	Kab. Purworejo, Purwodadi, Semua Kel/Desa	DANA TRANSFER UMUM-DANA ALOKASI UMUM	-	4. Peningkatan tata kelola pemerintahan yang lebih adaptif dan kolaboratif 5. Pewujudan tata kelola pemerintahan yang bersih, akuntabel, kapabel, prima, dan transparan	Aparatur		10.768.000,00	KECAMATAN PURWODADI	
	7	01	01	2.03		Administrasi Barang Milik Daerah pada Perangkat Daerah	Persentase Layanan Administrasi Barang Milik Daerah (BMD) pada Perangkat Daerah	-		100 %	750.000,00			-	4. Peningkatan tata kelola pemerintahan yang lebih adaptif dan kolaboratif 5. Pewujudan tata kelola pemerintahan yang bersih, akuntabel, kapabel, prima, dan transparan	Aparatur	-	1.548.000,00		
	7	01	01	2.03	0006	Penatausahaan Barang Milik Daerah pada SKPD														
						Jumlah Laporan Penatausahaan Barang Milik Daerah pada SKPD				1 Laporan	750.000,00	Kab. Purworejo, Purwodadi, Semua Kel/Desa	DANA TRANSFER UMUM-DANA ALOKASI UMUM	-	4. Peningkatan tata kelola pemerintahan yang lebih adaptif dan kolaboratif 5. Pewujudan tata kelola pemerintahan yang bersih, akuntabel, kapabel, prima, dan transparan	Aparatur		1.548.000,00	KECAMATAN PURWODADI	
	7	01	01	2.04		Administrasi Pendapatan Daerah Kewenangan Perangkat Daerah	Persentase Layanan Administrasi Pendapatan Daerah Kewenangan Perangkat Daerah	-		100 %	925.000,00			-	4. Peningkatan tata kelola pemerintahan yang lebih adaptif dan kolaboratif 5. Pewujudan tata kelola pemerintahan yang bersih, akuntabel, kapabel, prima, dan transparan	Aparatur	-	1.627.000,00		
	7	01	01	2.04	0007	Pelaporan Pengelolaan Retribusi Daerah														
						Jumlah Laporan Pengelolaan Retribusi Daerah				1 Dokumen	925.000,00	Kab. Purworejo, Purwodadi, Semua Kel/Desa	DANA TRANSFER UMUM-DANA ALOKASI UMUM	-	4. Peningkatan tata kelola pemerintahan yang lebih adaptif dan kolaboratif 5. Pewujudan tata kelola pemerintahan yang bersih, akuntabel, kapabel, prima, dan transparan	Aparatur		1.627.000,00	KECAMATAN PURWODADI	
	7	01	01	2.05		Administrasi Kepegawaian Perangkat Daerah	Persentase Layanan Administrasi Kepegawaian Perangkat Daerah	-		100 %	5.875.000,00			-	4. Peningkatan tata kelola pemerintahan yang lebih adaptif dan kolaboratif 5. Pewujudan tata kelola pemerintahan yang bersih, akuntabel, kapabel, prima, dan transparan	Aparatur	-	6.825.000,00		
	7	01	01	2.05	0003	Pendataan dan Pengolahan Administrasi Kepegawaian														
						Jumlah Dokumen Pendataan dan Pengolahan Administrasi Kepegawaian				1 Dokumen	5.875.000,00	Kab. Purworejo, Purwodadi, Semua Kel/Desa	DANA TRANSFER UMUM-DANA ALOKASI UMUM	-	4. Peningkatan tata kelola pemerintahan yang lebih adaptif dan kolaboratif 5. Pewujudan tata kelola pemerintahan yang bersih, akuntabel, kapabel, prima, dan transparan	Aparatur		6.825.000,00	KECAMATAN PURWODADI	
	7	01	01	2.06		Administrasi Umum Perangkat Daerah	Persentase Layanan Administrasi Umum Perangkat Daerah	-		100 %	86.782.060,00			-	4. Peningkatan tata kelola pemerintahan yang lebih adaptif dan kolaboratif 5. Pewujudan tata kelola pemerintahan yang bersih, akuntabel, kapabel, prima, dan transparan	Aparatur	-	105.975.000,00		
	7	01	01	2.06	0001	Penyediaan Komponen Instalasi														

No	Kode					Urusan / Bidang Urusan / Program / Kegiatan / Sub Kegiatan	Indikator Program / Kegiatan / Sub Kegiatan	Target Akhir Periode Renstra OPD	Realisasi Capaian RENJA OPD Tahun 2023	Prakiraan Capaian Target RENJA OPD Tahun 2024	Capaian Kinerja Dan Kerangka Pendanaan					Kelompok Sasaran	Prakiraan Maju Rencana Tahun 2024		Perangkat Daerah Penanggung Jawab	
											Target 2025	Pagu Indikatif (Rp)	Lokasi	Sumber Dana	Prioritas		Target	Pagu Indikatif (Rp)		
															Nasional					Daerah
1																				
						Jumlah Paket Komponen Instalasi Listrik/Penerangan Bangunan Kantor yang Disediakan				1 Paket	3.514.500,00	Kab. Purworejo, Purwodadi, Semua Kel/Desa	DANA TRANSFER UMUM-DANA ALOKASI UMUM	-	4. Peningkatan tata kelola pemerintahan yang lebih adaptif dan kolaboratif 5. Pewujudan tata kelola pemerintahan yang bersih, akuntabel, kapabel, prima, dan transparan	Aparatur		4.709.000,00	KECAMATAN PURWODADI	
7	01	01	2.06	0003	Penyediaan Peralatan Rumah Tangga															
						Jumlah Paket Peralatan Rumah Tangga yang Disediakan				1 Paket	5.293.500,00	Kab. Purworejo, Purwodadi, Semua Kel/Desa	DANA TRANSFER UMUM-DANA ALOKASI UMUM	-	4. Peningkatan tata kelola pemerintahan yang lebih adaptif dan kolaboratif 5. Pewujudan tata kelola pemerintahan yang bersih, akuntabel, kapabel, prima, dan transparan	Aparatur		8.509.000,00	KECAMATAN PURWODADI	
7	01	01	2.06	0004	Penyediaan Bahan Logistik Kantor															
						Jumlah Paket Bahan Logistik Kantor yang Disediakan				1 Paket	19.068.000,00	Kab. Purworejo, Purwodadi, Semua Kel/Desa	DANA TRANSFER UMUM-DANA ALOKASI UMUM	-	4. Peningkatan tata kelola pemerintahan yang lebih adaptif dan kolaboratif 5. Pewujudan tata kelola pemerintahan yang bersih, akuntabel, kapabel, prima, dan transparan	Aparatur		21.344.000,00	KECAMATAN PURWODADI	
7	01	01	2.06	0005	Penyediaan Barang Cetak dan Penggandaan															
						Jumlah Paket Barang Cetak dan Penggandaan yang Disediakan				1 Paket	16.076.000,00	Kab. Purworejo, Purwodadi, Semua Kel/Desa	DANA TRANSFER UMUM-DANA ALOKASI UMUM	-	4. Peningkatan tata kelola pemerintahan yang lebih adaptif dan kolaboratif 5. Pewujudan tata kelola pemerintahan yang bersih, akuntabel, kapabel, prima, dan transparan	Aparatur		19.425.000,00	KECAMATAN PURWODADI	
7	01	01	2.06	0006	Penyediaan Bahan Bacaan dan Peraturan Perundang-undangan															
						Jumlah Dokumen Bahan Bacaan dan Peraturan Perundang-Undangan yang Disediakan				1 Dokumen	1.332.000,00	Kab. Purworejo, Purwodadi, Semua Kel/Desa	DANA TRANSFER UMUM-DANA ALOKASI UMUM	-	4. Peningkatan tata kelola pemerintahan yang lebih adaptif dan kolaboratif 5. Pewujudan tata kelola pemerintahan yang bersih, akuntabel, kapabel, prima, dan transparan	Aparatur		1.423.000,00	KECAMATAN PURWODADI	
7	01	01	2.06	0007	Penyediaan Bahan/Material															
						Jumlah Paket Bahan/Material yang Disediakan				1 Paket	17.971.500,00	Kab. Purworejo, Purwodadi, Semua Kel/Desa	DANA TRANSFER UMUM-DANA ALOKASI UMUM	-	4. Peningkatan tata kelola pemerintahan yang lebih adaptif dan kolaboratif 5. Pewujudan tata kelola pemerintahan yang bersih, akuntabel, kapabel, prima, dan transparan	Aparatur		19.808.000,00	KECAMATAN PURWODADI	
7	01	01	2.06	0008	Fasilitasi Kunjungan Tamu															
						Jumlah Laporan Fasilitasi Kunjungan Tamu				1 Laporan	495.000,00	Kab. Purworejo, Purwodadi, Semua Kel/Desa	DANA TRANSFER UMUM-DANA ALOKASI UMUM	-	4. Peningkatan tata kelola pemerintahan yang lebih adaptif dan kolaboratif 5. Pewujudan tata kelola pemerintahan yang bersih, akuntabel, kapabel, prima, dan transparan	Aparatur		3.150.000,00	KECAMATAN PURWODADI	
7	01	01	2.06	0009	Penyelenggaraan Rapat Koordinasi dan Konsultasi SKPD															
						Jumlah Laporan Penyelenggaraan Rapat Koordinasi dan Konsultasi SKPD				1 Laporan	21.476.560,00	Kab. Purworejo, Purwodadi, Semua Kel/Desa	DANA TRANSFER UMUM-DANA ALOKASI UMUM	-	4. Peningkatan tata kelola pemerintahan yang lebih adaptif dan kolaboratif 5. Pewujudan tata kelola pemerintahan yang bersih, akuntabel, kapabel, prima, dan transparan	Aparatur		25.975.000,00	KECAMATAN PURWODADI	
7	01	01	2.06	0010	Penatausahaan Arsip Dinamis pada SKPD															
						Jumlah Dokumen Penatausahaan Arsip Dinamis pada SKPD				1 Dokumen	1.555.000,00	Kab. Purworejo, Purwodadi, Semua Kel/Desa	DANA TRANSFER UMUM-DANA ALOKASI UMUM	-	4. Peningkatan tata kelola pemerintahan yang lebih adaptif dan kolaboratif 5. Pewujudan tata kelola pemerintahan yang bersih, akuntabel, kapabel, prima, dan transparan	Aparatur		1.632.000,00	KECAMATAN PURWODADI	
7	01	01	2.07		Pengadaan Barang Milik Daerah Penunjang Urusan Pemerintah Daerah	Barang Milik Daerah (BMD) Penunjang Urusan Pemerintah Daerah yang Diadakan				1 Jenis	26.588.100,00			-	4. Peningkatan tata kelola pemerintahan yang lebih adaptif dan kolaboratif 5. Pewujudan tata kelola pemerintahan yang bersih, akuntabel, kapabel, prima, dan transparan	Aparatur		72.814.000,00		
7	01	01	2.07	0005	Pengadaan Mebel															
						Jumlah Paket Mebel yang Disediakan				2 Unit	26.588.100,00	Kab. Purworejo, Purwodadi, Semua Kel/Desa	DANA TRANSFER UMUM-DANA ALOKASI UMUM	-	4. Peningkatan tata kelola pemerintahan yang lebih adaptif dan kolaboratif 5. Pewujudan tata kelola pemerintahan yang bersih, akuntabel, kapabel, prima, dan transparan	Aparatur		55.380.000,00	KECAMATAN PURWODADI	
7	01	01	2.07	0006	Pengadaan Peralatan dan Mesin Lainnya															

No	Kode					Urusan / Bidang Urusan / Program / Kegiatan / Sub Kegiatan	Indikator Program / Kegiatan / Sub Kegiatan	Target Akhir Periode Renstra OPD	Realisasi Capaian RENJA OPD Tahun 2023	Prakiraan Capaian Target RENJA OPD Tahun 2024	Capaian Kinerja Dan Kerangka Pendanaan					Kelompok Sasaran	Prakiraan Maju Rencana Tahun 2024		Perangkat Daerah Penanggung Jawab	
											Target 2025	Pagu Indikatif (Rp)	Lokasi	Sumber Dana	Prioritas		Target	Pagu Indikatif (Rp)		
															Nasional					Daerah
1	2	3	4	5	6	7	8	9	10	11	12	13	14	15	16	17				
						Jumlah Unit Peralatan dan Mesin Lainnya yang Disediakan				0 Unit	0,00	Kab. Purworejo, Purwodadi, Semua Kel/Desa	DANA TRANSFER UMUM-DANA ALOKASI UMUM	-	4. Peningkatan tata kelola pemerintahan yang lebih adaptif dan kolaboratif 5. Pewujudan tata kelola pemerintahan yang bersih, akuntabel, kapabel, prima, dan transparan	Aparatur		11.186.000,00	KECAMATAN PURWODADI	
7	01	01	2.07	0011	Pengadaan Sarana dan Prasarana Pendukung Gedung Kantor atau Bangunan Lainnya															
						Jumlah Unit Sarana dan Prasarana Pendukung Gedung Kantor atau Bangunan Lainnya yang Disediakan				0 Unit	0,00	Kab. Purworejo, Purwodadi, Semua Kel/Desa	DANA TRANSFER UMUM-DANA ALOKASI UMUM	-	4. Peningkatan tata kelola pemerintahan yang lebih adaptif dan kolaboratif 5. Pewujudan tata kelola pemerintahan yang bersih, akuntabel, kapabel, prima, dan transparan	Aparatur		6.248.000,00	KECAMATAN PURWODADI	
7	01	01	2.08		Penyediaan Jasa Penunjang Urusan Pemerintahan Daerah	Jumlah Laporan Penyediaan Jasa Penunjang Urusan Pemerintahan Daerah	-			24 Laporan	106.431.800,00			-	4. Peningkatan tata kelola pemerintahan yang lebih adaptif dan kolaboratif 5. Pewujudan tata kelola pemerintahan yang bersih, akuntabel, kapabel, prima, dan transparan	Aparatur	-	89.401.000,00		
7	01	01	2.08	0002	Penyediaan Jasa Komunikasi, Sumber Daya Air dan Listrik															
						Jumlah Laporan Penyediaan Jasa Komunikasi, Sumber Daya Air dan Listrik yang Disediakan				12 Laporan	38.427.800,00	Kab. Purworejo, Purwodadi, Semua Kel/Desa	DANA TRANSFER UMUM-DANA ALOKASI UMUM	-	4. Peningkatan tata kelola pemerintahan yang lebih adaptif dan kolaboratif 5. Pewujudan tata kelola pemerintahan yang bersih, akuntabel, kapabel, prima, dan transparan	Aparatur		50.587.000,00	KECAMATAN PURWODADI	
7	01	01	2.08	0004	Penyediaan Jasa Pelayanan Umum Kantor															
						Jumlah Laporan Penyediaan Jasa Pelayanan Umum Kantor yang Disediakan				12 Laporan	68.004.000,00	Kab. Purworejo, Purwodadi, Semua Kel/Desa	DANA TRANSFER UMUM-DANA ALOKASI UMUM	-	4. Peningkatan tata kelola pemerintahan yang lebih adaptif dan kolaboratif 5. Pewujudan tata kelola pemerintahan yang bersih, akuntabel, kapabel, prima, dan transparan	Aparatur		38.814.000,00	KECAMATAN PURWODADI	
7	01	01	2.09		Pemeliharaan Barang Milik Daerah Penunjang Urusan Pemerintahan Daerah	Barang Milik Daerah (BMD) Penunjang Urusan Pemerintahan Daerah yang Dipelihara	-			5 Jenis	102.334.000,00			-	4. Peningkatan tata kelola pemerintahan yang lebih adaptif dan kolaboratif 5. Pewujudan tata kelola pemerintahan yang bersih, akuntabel, kapabel, prima, dan transparan	Aparatur	-	156.531.000,00		
7	01	01	2.09	0001	Penyediaan Jasa Pemeliharaan, Biaya Pemeliharaan, dan Pajak Kendaraan Perorangan Dinas atau Kendaraan Dinas Jabatan															
						Jumlah Kendaraan Perorangan Dinas atau Kendaraan Dinas Jabatan yang Dipelihara dan dibayarkan Pajaknya				1 Unit	34.794.000,00	Kab. Purworejo, Semua Kecamatan, Semua Kel/Desa	DANA TRANSFER UMUM-DANA ALOKASI UMUM	-	4. Peningkatan tata kelola pemerintahan yang lebih adaptif dan kolaboratif 5. Pewujudan tata kelola pemerintahan yang bersih, akuntabel, kapabel, prima, dan transparan	Aparatur		36.533.000,00	KECAMATAN PURWODADI	
7	01	01	2.09	0002	Penyediaan Jasa Pemeliharaan, Biaya Pemeliharaan, Pajak dan Perizinan Kendaraan Dinas Operasional atau Lapangan															
						Jumlah Kendaraan Dinas Operasional atau Lapangan yang Dipelihara dan dibayarkan Pajak dan Perizinannya				7 Unit	27.650.000,00	Kab. Purworejo, Purwodadi, Semua Kel/Desa	DANA TRANSFER UMUM-DANA ALOKASI UMUM	-	4. Peningkatan tata kelola pemerintahan yang lebih adaptif dan kolaboratif 5. Pewujudan tata kelola pemerintahan yang bersih, akuntabel, kapabel, prima, dan transparan	Aparatur		20.737.000,00	KECAMATAN PURWODADI	
7	01	01	2.09	0006	Pemeliharaan Peralatan dan Mesin Lainnya															
						Jumlah Peralatan dan Mesin Lainnya yang Dipelihara				9 Unit	6.410.000,00	Kab. Purworejo, Purwodadi, Semua Kel/Desa	DANA TRANSFER UMUM-DANA ALOKASI UMUM	-	4. Peningkatan tata kelola pemerintahan yang lebih adaptif dan kolaboratif 5. Pewujudan tata kelola pemerintahan yang bersih, akuntabel, kapabel, prima, dan transparan	Aparatur		14.941.000,00	KECAMATAN PURWODADI	
7	01	01	2.09	0009	Pemeliharaan/Rehabilitasi Gedung Kantor dan Bangunan Lainnya															
						Jumlah Gedung Kantor dan Bangunan Lainnya yang Dipelihara/Direhabilitasi				2 Unit	31.040.000,00	Kab. Purworejo, Purwodadi, Semua Kel/Desa	DANA TRANSFER UMUM-DANA ALOKASI UMUM	-	4. Peningkatan tata kelola pemerintahan yang lebih adaptif dan kolaboratif 5. Pewujudan tata kelola pemerintahan yang bersih, akuntabel, kapabel, prima, dan transparan	Aparatur		77.915.000,00	KECAMATAN PURWODADI	
7	01	01	2.09	0011	Pemeliharaan/Rehabilitasi Sarana dan Prasarana Pendukung Gedung Kantor atau Bangunan Lainnya															
						Jumlah Sarana dan Prasarana Pendukung Gedung Kantor atau Bangunan Lainnya yang Dipelihara/Direhabilitasi				8 Unit	2.440.000,00	Kab. Purworejo, Purwodadi, Semua Kel/Desa	DANA TRANSFER UMUM-DANA ALOKASI UMUM	-	4. Peningkatan tata kelola pemerintahan yang lebih adaptif dan kolaboratif 5. Pewujudan tata kelola pemerintahan yang bersih, akuntabel, kapabel, prima, dan transparan	Aparatur		6.405.000,00	KECAMATAN PURWODADI	

No	Kode					Urusan / Bidang Urusan / Program / Kegiatan / Sub Kegiatan	Indikator Program / Kegiatan / Sub Kegiatan	Target Akhir Periode Renstra OPD	Realisasi Capaian RENJA OPD Tahun 2023	Prakiraan Capaian Target RENJA OPD Tahun 2024	Capaian Kinerja Dan Kerangka Pendanaan					Kelompok Sasaran	Prakiraan Maju Rencana Tahun 2024		Perangkat Daerah Penanggung Jawab	
											Target 2025	Pagu Indikatif (Rp)	Lokasi	Sumber Dana	Prioritas		Target	Pagu Indikatif (Rp)		
															Nasional					Daerah
1	2	3	4	5	6	7	8	9	10	11	12	13	14	15	16	17				
2	7	01	02			PROGRAM PENYELENGGARAAN PEMERINTAHAN DAN PELAYANAN PUBLIK	Persentase Penyelenggaraan Pemerintahan dan Pelayanan Publik	-			100 %	49.202.000,00						66.656.000,00		
	7	01	02	2.01		Koordinasi Penyelenggaraan Kegiatan Pemerintahan di Tingkat Kecamatan	Hasil Koordinasi Penyelenggaraan Kegiatan Pemerintahan di Tingkat Kecamatan	-			2 Dokumen	9.062.000,00			-	4. Peningkatan tata kelola pemerintahan yang lebih adaptif dan kolaboratif 5. Pewujudan tata kelola pemerintahan yang bersih, akuntabel, kapabel, prima, dan transparan	Masyarakat	-	11.812.000,00	
	7	01	02	2.01	0001	Koordinasi/Sinergi Perencanaan dan Pelaksanaan Kegiatan Pemerintahan dengan Perangkat Daerah dan Instansi Vertikal Terkait														
						Jumlah Laporan Koordinasi/Sinergi Perencanaan dan Pelaksanaan Kegiatan Pemerintahan dengan Perangkat Daerah dan Instansi Vertikal Terkait					1 Laporan	4.950.000,00	Kab. Purworejo, Semua Kecamatan, Semua Kel/Desa	DANA TRANSFER UMUM-DANA ALOKASI UMUM	-	4. Peningkatan tata kelola pemerintahan yang lebih adaptif dan kolaboratif 5. Pewujudan tata kelola pemerintahan yang bersih, akuntabel, kapabel, prima, dan transparan	Masyarakat		7.495.000,00	KECAMATAN PURWODADI
	7	01	02	2.01	0002	Peningkatan Efektivitas Kegiatan Pemerintahan di Tingkat Kecamatan														
						Jumlah Dokumen Peningkatan Efektivitas Kegiatan Pemerintahan di Tingkat Kecamatan					1 Dokumen	4.112.000,00	Kab. Purworejo, Purwodadi, Semua Kel/Desa	DANA TRANSFER UMUM-DANA ALOKASI UMUM	-	4. Peningkatan tata kelola pemerintahan yang lebih adaptif dan kolaboratif 5. Pewujudan tata kelola pemerintahan yang bersih, akuntabel, kapabel, prima, dan transparan	Masyarakat		4.317.000,00	KECAMATAN PURWODADI
	7	01	02	2.02		Penyelenggaraan Urusan Pemerintahan yang Tidak Dilaksanakan oleh Unit Kerja Perangkat Daerah yang Ada di Kecamatan	Hasil Penyelenggaraan Urusan Pemerintahan yang tidak Dilaksanakan oleh Unit Kerja Perangkat Daerah yang ada di Kecamatan	-			2 Dokumen	32.905.000,00			-	4. Peningkatan tata kelola pemerintahan yang lebih adaptif dan kolaboratif 5. Pewujudan tata kelola pemerintahan yang bersih, akuntabel, kapabel, prima, dan transparan	Masyarakat	-	42.112.000,00	
	7	01	02	2.02	0001	Perencanaan Kegiatan Pelayanan kepada Masyarakat di Kecamatan														
						Jumlah Dokumen Perencanaan Kegiatan Pelayanan kepada Masyarakat di Kecamatan					1 Dokumen	26.075.000,00	Kab. Purworejo, Purwodadi, Semua Kel/Desa	DANA TRANSFER UMUM-DANA ALOKASI UMUM	-	4. Peningkatan tata kelola pemerintahan yang lebih adaptif dan kolaboratif 5. Pewujudan tata kelola pemerintahan yang bersih, akuntabel, kapabel, prima, dan transparan	Masyarakat		34.170.000,00	KECAMATAN PURWODADI
	7	01	02	2.02	0003	Peningkatan Efektivitas Pelaksanaan Pelayanan kepada Masyarakat di Wilayah Kecamatan														
						Jumlah Laporan Peningkatan Efektivitas Pelaksanaan Pelayanan kepada Masyarakat Wilayah Kecamatan					1 Laporan	6.830.000,00	Kab. Purworejo, Purwodadi, Semua Kel/Desa	DANA TRANSFER UMUM-DANA ALOKASI UMUM	-	4. Peningkatan tata kelola pemerintahan yang lebih adaptif dan kolaboratif 5. Pewujudan tata kelola pemerintahan yang bersih, akuntabel, kapabel, prima, dan transparan	Masyarakat		7.942.000,00	KECAMATAN PURWODADI
	7	01	02	2.03		Koordinasi Pemeliharaan Prasarana dan Sarana Pelayanan Umum	Hasil Koordinasi Pemeliharaan Prasarana dan Sarana Pelayanan Umum	-			1 Dokumen	1.850.000,00			-	4. Peningkatan tata kelola pemerintahan yang lebih adaptif dan kolaboratif 5. Pewujudan tata kelola pemerintahan yang bersih, akuntabel, kapabel, prima, dan transparan	Masyarakat	-	2.845.000,00	
	7	01	02	2.03	0001	Koordinasi/Sinergi dengan Perangkat Daerah dan/atau Instansi Vertikal yang Terkait dalam Pemeliharaan Sarana dan Prasarana Pelayanan Umum														
						Jumlah Dokumen Koordinasi/Sinergi dengan Perangkat Daerah dan/atau Instansi Vertikal yang Terkait dalam Pemeliharaan Sarana dan Prasarana Pelayanan Umum					1 Dokumen	1.850.000,00	Kab. Purworejo, Purwodadi, Semua Kel/Desa	DANA TRANSFER UMUM-DANA ALOKASI UMUM	-	4. Peningkatan tata kelola pemerintahan yang lebih adaptif dan kolaboratif 5. Pewujudan tata kelola pemerintahan yang bersih, akuntabel, kapabel, prima, dan transparan	Masyarakat		2.845.000,00	KECAMATAN PURWODADI
	7	01	02	2.04		Pelaksanaan Urusan Pemerintahan yang Dilimpahkan kepada Camat	Hasil Pelaksanaan Urusan Pemerintahan yang Dilimpahkan kepada Camat	-			2 Dokumen	5.385.000,00			-	4. Peningkatan tata kelola pemerintahan yang lebih adaptif dan kolaboratif 5. Pewujudan tata kelola pemerintahan yang bersih, akuntabel, kapabel, prima, dan transparan	Masyarakat	-	9.887.000,00	
	7	01	02	2.04	0002	Pelaksanaan Urusan Pemerintahan yang terkait dengan Nonperizinan														

No	Kode					Urusan / Bidang Urusan / Program / Kegiatan / Sub Kegiatan	Indikator Program / Kegiatan / Sub Kegiatan	Target Akhir Periode Renstra OPD	Realisasi Capaian RENJA OPD Tahun 2023	Prakiraan Capaian Target RENJA OPD Tahun 2024	Capaian Kinerja Dan Kerangka Pendanaan					Kelompok Sasaran	Prakiraan Maju Rencana Tahun 2024		Perangkat Daerah Penanggung Jawab	
											Target 2025	Pagu Indikatif (Rp)	Lokasi	Sumber Dana	Prioritas		Target	Pagu Indikatif (Rp)		
															Nasional					Daerah
1																				
						Jumlah Laporan Pelaksanaan Nonperizinan pada Urusan Pemerintahan				1 Laporan	1.375.000,00	Kab. Purworejo, Purwodadi, Semua Kel/Desa	DANA TRANSFER UMUM-DANA ALOKASI UMUM	-	4. Peningkatan tata kelola pemerintahan yang lebih adaptif dan kolaboratif 5. Pewujudan tata kelola pemerintahan yang bersih, akuntabel, kapabel, prima, dan transparan	Masyarakat		4.370.000,00	KECAMATAN PURWODADI	
7	01	02	2.04	0003	Pelaksanaan Urusan Pemerintahan yang Terkait dengan Kewenangan Lain yang Dilimpahkan															
						Jumlah Laporan Pelaksanaan Kewenangan Lain yang Dilimpahkan				1 Laporan	4.010.000,00	Kab. Purworejo, Purwodadi, Semua Kel/Desa	DANA TRANSFER UMUM-DANA ALOKASI UMUM	-	4. Peningkatan tata kelola pemerintahan yang lebih adaptif dan kolaboratif 5. Pewujudan tata kelola pemerintahan yang bersih, akuntabel, kapabel, prima, dan transparan	Masyarakat		5.517.000,00	KECAMATAN PURWODADI	
3	7	01	03		PROGRAM PEMBERDAYAAN MASYARAKAT DESA DAN KELURAHAN	Persentase Penyelenggaraan Pemberdayaan Masyarakat Desa/ Kelurahan	-			100 %	153.833.000,00							333.973.000,00		
7	01	03	2.01		Koordinasi Kegiatan Pemberdayaan Desa	Hasil koordinasi kegiatan pemberdayaan desa	-			1 Dokumen	153.833.000,00			-	4. Peningkatan tata kelola pemerintahan yang lebih adaptif dan kolaboratif 5. Pewujudan tata kelola pemerintahan yang bersih, akuntabel, kapabel, prima, dan transparan	Masyarakat	-	333.973.000,00		
7	01	03	2.01	0001	Peningkatan Partisipasi Masyarakat dalam Forum Musyawarah Perencanaan Pembangunan di Desa															
						Jumlah Lembaga Kemasyarakatan yang Berpartisipasi dalam Forum Musyawarah Perencanaan Pembangunan di Desa				5 Lembaga Kemasyarakatan	21.463.000,00	Kab. Purworejo, Purwodadi, Semua Kel/Desa	DANA TRANSFER UMUM-DANA ALOKASI UMUM	-	4. Peningkatan tata kelola pemerintahan yang lebih adaptif dan kolaboratif 5. Pewujudan tata kelola pemerintahan yang bersih, akuntabel, kapabel, prima, dan transparan	Masyarakat		27.958.000,00	KECAMATAN PURWODADI	
7	01	03	2.01	0003	Peningkatan Efektivitas Kegiatan Pemberdayaan Masyarakat di Wilayah Kecamatan															
						Jumlah Laporan Peningkatan Efektivitas Kegiatan Pemberdayaan Masyarakat di Wilayah Kecamatan				1 Laporan	132.370.000,00	Kab. Purworejo, Purwodadi, Semua Kel/Desa	DANA TRANSFER UMUM-DANA ALOKASI UMUM	-	4. Peningkatan tata kelola pemerintahan yang lebih adaptif dan kolaboratif 5. Pewujudan tata kelola pemerintahan yang bersih, akuntabel, kapabel, prima, dan transparan	Masyarakat		306.015.000,00	KECAMATAN PURWODADI	
4	7	01	04		PROGRAM KOORDINASI KETENTRAMAN DAN KETERTIBAN UMUM	Persentase Penyelenggaraan Koordinasi Ketenteraman dan Ketertiban Umum	-			100 %	32.876.000,00							40.845.500,00		
7	01	04	2.01		Koordinasi Upaya Penyelenggaraan Ketenteraman dan Ketertiban Umum	Hasil Koordinasi Upaya Penyelenggaraan Ketenteraman dan Ketertiban Umum	-			1 Dokumen	31.127.000,00			-	4. Peningkatan tata kelola pemerintahan yang lebih adaptif dan kolaboratif 5. Pewujudan tata kelola pemerintahan yang bersih, akuntabel, kapabel, prima, dan transparan	Masyarakat	-	39.009.500,00		
7	01	04	2.01	0001	Sinergitas dengan Kepolisian Negara Republik Indonesia, Tentara Nasional Indonesia dan Instansi Vertikal di Wilayah Kecamatan															
						Jumlah Laporan Hasil Sinergitas dengan Kepolisian Negara Republik Indonesia, Tentara Nasional Indonesia dan Instansi Vertikal di Wilayah Kecamatan				1 Laporan	17.385.000,00	Kab. Purworejo, Purwodadi, Semua Kel/Desa	DANA TRANSFER UMUM-DANA ALOKASI UMUM	-	4. Peningkatan tata kelola pemerintahan yang lebih adaptif dan kolaboratif 5. Pewujudan tata kelola pemerintahan yang bersih, akuntabel, kapabel, prima, dan transparan	Masyarakat		24.580.500,00	KECAMATAN PURWODADI	
7	01	04	2.01	0002	Harmonisasi Hubungan dengan Tokoh Agama dan Tokoh Masyarakat															
						Jumlah Laporan Pelaksanaan Harmonisasi Hubungan dengan Tokoh Agama dan Tokoh Masyarakat				1 Laporan	13.742.000,00	Kab. Purworejo, Purwodadi, Semua Kel/Desa	DANA TRANSFER UMUM-DANA ALOKASI UMUM	-	4. Peningkatan tata kelola pemerintahan yang lebih adaptif dan kolaboratif 5. Pewujudan tata kelola pemerintahan yang bersih, akuntabel, kapabel, prima, dan transparan	Masyarakat		14.429.000,00	KECAMATAN PURWODADI	
7	01	04	2.02		Koordinasi Penerapan dan Penegakan Peraturan Daerah dan Peraturan Kepala Daerah	Hasil Koordinasi Penerapan dan Penegakan Peraturan Daerah dan Peraturan Kepala Daerah	-			1 Laporan	1.749.000,00			-	4. Peningkatan tata kelola pemerintahan yang lebih adaptif dan kolaboratif 5. Pewujudan tata kelola pemerintahan yang bersih, akuntabel, kapabel, prima, dan transparan	Aparatur dan Masyarakat	-	1.836.000,00		
7	01	04	2.02	0001	Koordinasi/Sinergi dengan Perangkat Daerah yang Tugas dan Fungsinya di Bidang Penegakan Peraturan Perundang-Undangan dan/atau Kepolisian Negara Republik Indonesia															

No	Kode					Urusan / Bidang Urusan / Program / Kegiatan / Sub Kegiatan	Indikator Program / Kegiatan / Sub Kegiatan	Target Akhir Periode Renstra OPD	Realisasi Capaian RENJA OPD Tahun 2023	Prakiraan Capaian Target RENJA OPD Tahun 2024	Capaian Kinerja Dan Kerangka Pendanaan				Kelompok Sasaran	Prakiraan Maju Rencana Tahun 2024		Perangkat Daerah Penanggung Jawab		
											Target 2025	Pagu Indikatif (Rp)	Lokasi	Sumber Dana		Prioritas			Target	Pagu Indikatif (Rp)
																Nasional	Daerah			
1	2	3	4	5	6	7	8	9	10	11	12	13	14	15	16	17				
						Jumlah Laporan Koordinasi/Sinergi dengan Perangkat Daerah yang Tugas dan Fungsinya di Bidang Penegakan Peraturan Perundang-Undangan dan/atau Kepolisian Negara Republik Indonesia				1 Laporan	1.749.000,00	Kab. Purworejo, Purwodadi, Semua Kel/Desa	DANA TRANSFER UMUM-DANA ALOKASI UMUM	-	4. Peningkatan tata kelola pemerintahan yang lebih adaptif dan kolaboratif 5. Pewujudan tata kelola pemerintahan yang bersih, akuntabel, kapabel, prima, dan transparan	Aparatur dan Masyarakat	1.836.000,00	KECAMATAN PURWODADI		
5	7	01	05		PROGRAM PENYELENGGARAAN URUSAN PEMERINTAHAN UMUM	Persentase Penyelenggaraan Urusan Pemerintahan Umum	-			100 %	33.320.000,00					-	40.099.000,00			
	7	01	05	2.01	Penyelenggaraan Urusan Pemerintahan Umum Sesuai Penugasan Kepala Daerah	Hasil Penyelenggaraan Urusan Pemerintahan Umum sesuai Penugasan Kepala Daerah	-			2 Dokumen	33.320.000,00				4. Peningkatan tata kelola pemerintahan yang lebih adaptif dan kolaboratif 5. Pewujudan tata kelola pemerintahan yang bersih, akuntabel, kapabel, prima, dan transparan	-	40.099.000,00			
7	01	05	2.01	0002	Fasilitasi, Koordinasi dan Pembinaan (Bimtek, Sosialisasi, Konsultasi) Wawasan Kebangsaan dan Ketahanan Nasional															
						Jumlah Orang yang Mengikuti Fasilitasi, Koordinasi dan Pembinaan (Bimtek, Sosialisasi, Konsultasi) Wawasan Kebangsaan dan Ketahanan Nasional				40 Orang	6.260.000,00	Kab. Purworejo, Purwodadi, Semua Kel/Desa	DANA TRANSFER UMUM-DANA ALOKASI UMUM	-	4. Peningkatan tata kelola pemerintahan yang lebih adaptif dan kolaboratif 5. Pewujudan tata kelola pemerintahan yang bersih, akuntabel, kapabel, prima, dan transparan	-	6.835.000,00	KECAMATAN PURWODADI		
7	01	05	2.01	0008	Pelaksanaan Tugas Forum Koordinasi Pimpinan di Kecamatan															
						Jumlah Dokumen Tugas Forum Koordinasi Pimpinan di Kecamatan				1 Dokumen	27.060.000,00	Kab. Purworejo, Purwodadi, Semua Kel/Desa	DANA TRANSFER UMUM-DANA ALOKASI UMUM	-	4. Peningkatan tata kelola pemerintahan yang lebih adaptif dan kolaboratif 5. Pewujudan tata kelola pemerintahan yang bersih, akuntabel, kapabel, prima, dan transparan	-	33.264.000,00	KECAMATAN PURWODADI		
6	7	01	06		PROGRAM PEMBINAAN DAN PENGAWASAN PEMERINTAHAN DESA	Persentase Pembinaan dan Pengawasan Pemerintahan Desa	-			100 %	84.573.000,00					-	230.224.900,00			
	7	01	06	2.01	Fasilitasi, Rekomendasi dan Koordinasi Pembinaan dan Pengawasan Pemerintahan Desa	Hasil Fasilitasi, Rekomendasi, dan Koordinasi Pembinaan dan Pengawasan Pemerintahan Desa	-			10 Dokumen	84.573.000,00				4. Peningkatan tata kelola pemerintahan yang lebih adaptif dan kolaboratif 5. Pewujudan tata kelola pemerintahan yang bersih, akuntabel, kapabel, prima, dan transparan	Aparatur dan Masyarakat	230.224.900,00			
7	01	06	2.01	0001	Fasilitasi Penyusunan Peraturan Desa dan															
						Jumlah Dokumen yang Difasilitasi dalam rangka Penyusunan Peraturan Desa dan Peraturan Kepala Desa				1 Dokumen	4.950.000,00	Kab. Purworejo, Semua Kecamatan, Semua Kel/Desa	DANA TRANSFER UMUM-DANA ALOKASI UMUM	-	4. Peningkatan tata kelola pemerintahan yang lebih adaptif dan kolaboratif 5. Pewujudan tata kelola pemerintahan yang bersih, akuntabel, kapabel, prima, dan transparan	Aparatur dan Masyarakat	6.087.900,00	KECAMATAN PURWODADI		
7	01	06	2.01	0002	Fasilitasi Administrasi Tata Pemerintahan Desa															
						Jumlah Dokumen yang Difasilitasi dalam rangka Administrasi Tata Pemerintahan Desa				1 Dokumen	7.370.000,00	Kab. Purworejo, Purwodadi, Semua Kel/Desa	DANA TRANSFER UMUM-DANA ALOKASI UMUM	-	4. Peningkatan tata kelola pemerintahan yang lebih adaptif dan kolaboratif 5. Pewujudan tata kelola pemerintahan yang bersih, akuntabel, kapabel, prima, dan transparan	Aparatur dan Masyarakat	7.738.500,00	KECAMATAN PURWODADI		
7	01	06	2.01	0003	Fasilitasi Pengelolaan Keuangan Desa dan Pendayagunaan Aset Desa															
						Jumlah Dokumen yang Difasilitasi dalam rangka Pengelolaan Keuangan Desa dan Pendayagunaan Aset Desa				1 Dokumen	6.485.000,00	Kab. Purworejo, Purwodadi, Semua Kel/Desa	DANA TRANSFER UMUM-DANA ALOKASI UMUM	-	4. Peningkatan tata kelola pemerintahan yang lebih adaptif dan kolaboratif 5. Pewujudan tata kelola pemerintahan yang bersih, akuntabel, kapabel, prima, dan transparan	Aparatur dan Masyarakat	8.038.000,00	KECAMATAN PURWODADI		
7	01	06	2.01	0005	Fasilitasi Pelaksanaan Tugas Kepala Desa dan Perangkat Desa															
						Jumlah Dokumen Fasilitasi dalam rangka Pelaksanaan Tugas Kepala Desa dan Perangkat Desa				1 Dokumen	43.760.000,00	Kab. Purworejo, Purwodadi, Semua Kel/Desa	DANA TRANSFER UMUM-DANA ALOKASI UMUM	-	4. Peningkatan tata kelola pemerintahan yang lebih adaptif dan kolaboratif 5. Pewujudan tata kelola pemerintahan yang bersih, akuntabel, kapabel, prima, dan transparan	Aparatur dan Masyarakat	61.351.500,00	KECAMATAN PURWODADI		
7	01	06	2.01	0006	Fasilitasi Pelaksanaan Pemilihan Kepala Desa															

No	Kode					Urusan / Bidang Urusan / Program / Kegiatan / Sub Kegiatan	Indikator Program / Kegiatan / Sub Kegiatan	Target Akhir Periode Renstra OPD	Realisasi Capaian RENJA OPD Tahun 2023	Prakiraan Capaian Target RENJA OPD Tahun 2024	Capaian Kinerja Dan Kerangka Pendanaan					Kelompok Sasaran	Prakiraan Maju Rencana Tahun 2024		Perangkat Daerah Penanggung Jawab	
											Target 2025	Pagu Indikatif (Rp)	Lokasi	Sumber Dana	Prioritas		Target	Pagu Indikatif (Rp)		
															Nasional					Daerah
1	2					3	4	5	6	7	8	9	10	11	12	13	14	15	16	17
						Jumlah Dokumen Pelaksanaan Pemilihan Kepala Desa				1 Dokumen	0,00	Kab. Purworejo, Purwodadi, Semua Kel/Desa	DANA TRANSFER UMUM-DANA ALOKASI UMUM	-	4. Peningkatan tata kelola pemerintahan yang lebih adaptif dan kolaboratif 5. Pewujudan tata kelola pemerintahan yang bersih, akuntabel, kapabel, prima, dan transparan	Aparatur dan Masyarakat		105.520.000,00	KECAMATAN PURWODADI	
7	01	06	2.01	0007	Fasilitasi Pelaksanaan Tugas dan Fungsi Badan Permusyawaratan Desa															
						Jumlah Dokumen Fasilitasi dalam rangka Pelaksanaan Tugas dan Fungsi Badan Permusyawaratan Desa				1 Dokumen	9.880.000,00	Kab. Purworejo, Purwodadi, Semua Kel/Desa	DANA TRANSFER UMUM-DANA ALOKASI UMUM	-	4. Peningkatan tata kelola pemerintahan yang lebih adaptif dan kolaboratif 5. Pewujudan tata kelola pemerintahan yang bersih, akuntabel, kapabel, prima, dan transparan	Aparatur dan Masyarakat		10.652.000,00	KECAMATAN PURWODADI	
7	01	06	2.01	0008	Rekomendasi Pengangkatan dan Pemberhentian Perangkat Desa															
						Jumlah Dokumen Rekomendasi Pengangkatan dan Pemberhentian Perangkat Desa				1 Dokumen	1.700.000,00	Kab. Purworejo, Purwodadi, Semua Kel/Desa	DANA TRANSFER UMUM-DANA ALOKASI UMUM	-	4. Peningkatan tata kelola pemerintahan yang lebih adaptif dan kolaboratif 5. Pewujudan tata kelola pemerintahan yang bersih, akuntabel, kapabel, prima, dan transparan	Aparatur dan Masyarakat		6.084.000,00	KECAMATAN PURWODADI	
7	01	06	2.01	0009	Fasilitasi Sinkronisasi Perencanaan Pembangunan Daerah dengan Pembangunan Desa															
						Jumlah Dokumen Sinkronisasi Perencanaan Pembangunan Daerah dengan Pembangunan Desa				1 Dokumen	4.155.000,00	Kab. Purworejo, Purwodadi, Semua Kel/Desa	DANA TRANSFER UMUM-DANA ALOKASI UMUM	-	4. Peningkatan tata kelola pemerintahan yang lebih adaptif dan kolaboratif 5. Pewujudan tata kelola pemerintahan yang bersih, akuntabel, kapabel, prima, dan transparan	Aparatur dan Masyarakat		16.992.000,00	KECAMATAN PURWODADI	
7	01	06	2.01	0012	Fasilitasi Pelaksanaan Tugas, Fungsi, dan Kewajiban Lembaga Kemasyarakatan															
						Jumlah Dokumen Fasilitasi dalam rangka Pelaksanaan Tugas, Fungsi, dan Kewajiban Lembaga Kemasyarakatan				1 Dokumen	3.285.000,00	Kab. Purworejo, Purwodadi, Semua Kel/Desa	DANA TRANSFER UMUM-DANA ALOKASI UMUM	-	4. Peningkatan tata kelola pemerintahan yang lebih adaptif dan kolaboratif 5. Pewujudan tata kelola pemerintahan yang bersih, akuntabel, kapabel, prima, dan transparan	Aparatur dan Masyarakat		4.635.000,00	KECAMATAN PURWODADI	
7	01	06	2.01	0018	Koordinasi Pelaksanaan Pembangunan Kawasan Perdesaan di Wilayah Kecamatan															
						Jumlah Laporan Hasil Koordinasi Pelaksanaan Pembangunan Kawasan Perdesaan di Wilayah Kecamatan				1 Laporan	2.988.000,00	Kab. Purworejo, Purwodadi, Semua Kel/Desa	DANA TRANSFER UMUM-DANA ALOKASI UMUM	-	4. Peningkatan tata kelola pemerintahan yang lebih adaptif dan kolaboratif 5. Pewujudan tata kelola pemerintahan yang bersih, akuntabel, kapabel, prima, dan transparan	Aparatur dan Masyarakat		3.126.000,00	KECAMATAN PURWODADI	
J U M L A H											2.560.649.960,00								3.593.015.631,00	

RENCAHA KERJA ORGANISASI PERANGKAT DAERAH (RENJA OPD)

KECAMATAN BAGELEN KAB. PURWOREJO

TAHUN 2025

No	Kode				Urusan / Bidang Urusan / Program / Kegiatan / Sub Kegiatan	Indikator Program / Kegiatan / Sub Kegiatan	Target Akhir Periode Renstra OPD	Realisasi Capaian RENJA OPD Tahun 2023	Prakiraan Capaian Target RENJA OPD Tahun 2024	Capaian Kinerja Dan Kerangka Pendanaan				Kelompok Sasaran	Prakiraan Maju Rencana Tahun 2024		Perangkat Daerah Penanggung Jawab		
										Target 2025	Pagu Indikatif (Rp)	Lokasi	Sumber Dana		Prioritas			Target	Pagu Indikatif (Rp)
															Nasional	Daerah			
1	2	3	4	5	6	7	8	9	10	11	12	13	14	15	16	17			
					KECAMATAN BAGELEN											3.009.725.011,00			
7					UNSUR KEWILAYAHAN											3.001.717.451,00			
7	01				KECAMATAN											3.001.717.451,00			
1	7	01	01		PROGRAM PENUNJANG URUSAN PEMERINTAHAN DAERAH KABUPATEN/KOTA	Persentase Pelaksanaan Penunjang Urusan Pemerintahan Daerah Kabupaten	-		100 %		1.884.731.928,00					2.666.740.743,00			
7	01	01	2.01		Perencanaan, Penganggaran, dan Evaluasi Kinerja Perangkat Daerah	Jumlah Dokumen Perencanaan, Penganggaran, dan Evaluasi Kinerja Perangkat Daerah	-			7 Dokumen	4.875.000,00				4. Peningkatan tata kelola pemerintahan yang lebih adaptif dan kolaboratif 5. Penujungan tata kelola pemerintahan yang bersih, akuntabel, kapabel, prima, dan transparan		6.187.500,00		
7	01	01	2.01	0001	Penyusunan Dokumen Perencanaan Perangkat Daerah														
						Jumlah Dokumen Perencanaan Perangkat Daerah				15 Dokumen	1.750.000,00	Kab. Purworejo, Bagelen, Semua Kel/Desa	DANA TRANSFER UMUM-DANA ALOKASI UMUM	-	4. Peningkatan tata kelola pemerintahan yang lebih adaptif dan kolaboratif 5. Penujungan tata kelola pemerintahan yang bersih, akuntabel, kapabel, prima, dan transparan		2.750.000,00	KECAMATAN BAGELEN	
7	01	01	2.01	0002	Koordinasi dan Penyusunan Dokumen RKA-SKPD														
						Jumlah Dokumen RKA-SKPD dan Laporan Hasil Koordinasi Penyusunan Dokumen RKA-SKPD				1 Dokumen	500.000,00	Kab. Purworejo, Bagelen, Semua Kel/Desa	DANA TRANSFER UMUM-DANA ALOKASI UMUM	-	4. Peningkatan tata kelola pemerintahan yang lebih adaptif dan kolaboratif 5. Penujungan tata kelola pemerintahan yang bersih, akuntabel, kapabel, prima, dan transparan		550.000,00	KECAMATAN BAGELEN	
7	01	01	2.01	0003	Koordinasi dan Penyusunan Dokumen Perubahan RKA-SKPD														
						Jumlah Dokumen Perubahan RKA-SKPD dan Laporan Hasil Koordinasi Penyusunan Dokumen Perubahan RKA-SKPD				1 Dokumen	500.000,00	Kab. Purworejo, Bagelen, Semua Kel/Desa	DANA TRANSFER UMUM-DANA ALOKASI UMUM	-	4. Peningkatan tata kelola pemerintahan yang lebih adaptif dan kolaboratif 5. Penujungan tata kelola pemerintahan yang bersih, akuntabel, kapabel, prima, dan transparan		550.000,00	KECAMATAN BAGELEN	
7	01	01	2.01	0004	Koordinasi dan Penyusunan DPA-SKPD														
						Jumlah Dokumen DPA-SKPD dan Laporan Hasil Koordinasi Penyusunan Dokumen DPA-SKPD				1 Dokumen	500.000,00	Kab. Purworejo, Bagelen, Semua Kel/Desa	DANA TRANSFER UMUM-DANA ALOKASI UMUM	-	4. Peningkatan tata kelola pemerintahan yang lebih adaptif dan kolaboratif 5. Penujungan tata kelola pemerintahan yang bersih, akuntabel, kapabel, prima, dan transparan		550.000,00	KECAMATAN BAGELEN	
7	01	01	2.01	0005	Koordinasi dan Penyusunan Perubahan DPA-SKPD														
						Jumlah Dokumen Perubahan DPA-SKPD dan Laporan Hasil Koordinasi Penyusunan Dokumen Perubahan DPA-SKPD				1 Dokumen	500.000,00	Kab. Purworejo, Bagelen, Semua Kel/Desa	DANA TRANSFER UMUM-DANA ALOKASI UMUM	-	4. Peningkatan tata kelola pemerintahan yang lebih adaptif dan kolaboratif 5. Penujungan tata kelola pemerintahan yang bersih, akuntabel, kapabel, prima, dan transparan		550.000,00	KECAMATAN BAGELEN	
7	01	01	2.01	0006	Koordinasi dan Penyusunan Laporan Capaian Kinerja dan Ikhtisar Realisasi Kinerja SKPD														
						Jumlah Laporan Capaian Kinerja dan Ikhtisar Realisasi Kinerja SKPD dan Laporan Hasil Koordinasi Penyusunan Laporan Capaian Kinerja dan Ikhtisar Realisasi Kinerja SKPD				16 Laporan	625.000,00	Kab. Purworejo, Bagelen, Semua Kel/Desa	DANA TRANSFER UMUM-DANA ALOKASI UMUM	-	4. Peningkatan tata kelola pemerintahan yang lebih adaptif dan kolaboratif 5. Penujungan tata kelola pemerintahan yang bersih, akuntabel, kapabel, prima, dan transparan		687.500,00	KECAMATAN BAGELEN	
7	01	01	2.01	0007	Evaluasi Kinerja Perangkat Daerah														
						Jumlah Laporan Evaluasi Kinerja Perangkat Daerah				6 Laporan	500.000,00	Kab. Purworejo, Bagelen, Semua Kel/Desa	DANA TRANSFER UMUM-DANA ALOKASI UMUM	-	4. Peningkatan tata kelola pemerintahan yang lebih adaptif dan kolaboratif 5. Penujungan tata kelola pemerintahan yang bersih, akuntabel, kapabel, prima, dan transparan		550.000,00	KECAMATAN BAGELEN	

No	Kode				Urusan / Bidang Urusan / Program / Kegiatan / Sub Kegiatan	Indikator Program / Kegiatan / Sub Kegiatan	Target Akhir Periode Renstra OPD	Realisasi Capaian RENJA OPD Tahun 2023	Prakiraan Capaian Target RENJA OPD Tahun 2024	Capaian Kinerja Dan Kerangka Pendanaan					Kelompok Sasaran	Prakiraan Maju Rencana Tahun 2024		Perangkat Daerah Penanggung Jawab			
										Target 2025	Pagu Indikatif (Rp)	Lokasi	Sumber Dana	Prioritas		14	15		16	17	
														Nasional							Daerah
1	7	01	01	2.02	Administrasi Keuangan Perangkat Daerah	Persentase Layanan Administrasi Keuangan Perangkat Daerah	-			100 %	1.585.946.178,00						2.321.879.882,00				
	7	01	01	2.02	0001	Penyediaan Gaji dan Tunjangan ASN															
						Jumlah Orang yang Menerima Gaji dan Tunjangan ASN				22 Orang/bulan	1.583.946.178,00	Kab. Purworejo, Bagelen, Semua Kel/Desa	DANA TRANSFER UMUM-DANA ALOKASI UMUM	-	4. Peningkatan tata kelola pemerintahan yang lebih adaptif dan kolaboratif 5. Penuhjudan tata kelola pemerintahan yang bersih, akuntabel, kapabel, prima, dan transparan	-		2.319.679.882,00	KECAMATAN BAGELEN		
	7	01	01	2.02	0005	Koordinasi dan Penyusunan Laporan Keuangan Akhir Tahun SKPD															
						Jumlah Laporan Keuangan Akhir Tahun SKPD dan Laporan Hasil Koordinasi Penyusunan Laporan Keuangan Akhir Tahun SKPD				6 Laporan	1.250.000,00	Kab. Purworejo, Bagelen, Semua Kel/Desa	DANA TRANSFER UMUM-DANA ALOKASI UMUM	-	4. Peningkatan tata kelola pemerintahan yang lebih adaptif dan kolaboratif 5. Penuhjudan tata kelola pemerintahan yang bersih, akuntabel, kapabel, prima, dan transparan	-		1.375.000,00	KECAMATAN BAGELEN		
	7	01	01	2.02	0007	Koordinasi dan Penyusunan Laporan Keuangan Bulanan/ Triwulan/ Semesteran SKPD															
						Jumlah Laporan Keuangan Bulanan/ Triwulan/ Semesteran SKPD dan Laporan Koordinasi Penyusunan Laporan Keuangan Bulanan/Triwulan/Semesteran SKPD				26 Laporan	750.000,00	Kab. Purworejo, Bagelen, Semua Kel/Desa	DANA TRANSFER UMUM-DANA ALOKASI UMUM	-	4. Peningkatan tata kelola pemerintahan yang lebih adaptif dan kolaboratif 5. Penuhjudan tata kelola pemerintahan yang bersih, akuntabel, kapabel, prima, dan transparan	-		825.000,00	KECAMATAN BAGELEN		
	7	01	01	2.04		Administrasi Pendapatan Daerah Kewenangan Perangkat Daerah	Persentase Layanan Administrasi Pendapatan Daerah Kewenangan Perangkat Daerah	-			1 Dokumen	1.250.000,00						1.375.000,00			
	7	01	01	2.04	0007	Pelaporan Pengelolaan Retribusi Daerah															
						Jumlah Laporan Pengelolaan Retribusi Daerah				1 Dokumen	1.250.000,00	Kab. Purworejo, Bagelen, Semua Kel/Desa	DANA TRANSFER UMUM-DANA ALOKASI UMUM	-	4. Peningkatan tata kelola pemerintahan yang lebih adaptif dan kolaboratif 5. Penuhjudan tata kelola pemerintahan yang bersih, akuntabel, kapabel, prima, dan transparan	-		1.375.000,00	KECAMATAN BAGELEN		
	7	01	01	2.05		Administrasi Kepegawaian Perangkat Daerah	Persentase Layanan Administrasi Kepegawaian Perangkat Daerah	-			100 %	875.000,00						935.000,00			
	7	01	01	2.05	0005	Monitoring, Evaluasi, dan Penilaian Kinerja Pegawai															
						Jumlah Dokumen Monitoring, Evaluasi, dan Penilaian Kinerja Pegawai				1 Dokumen	875.000,00	Kab. Purworejo, Bagelen, Semua Kel/Desa	DANA TRANSFER UMUM-DANA ALOKASI UMUM	-	4. Peningkatan tata kelola pemerintahan yang lebih adaptif dan kolaboratif 5. Penuhjudan tata kelola pemerintahan yang bersih, akuntabel, kapabel, prima, dan transparan	-		935.000,00	KECAMATAN BAGELEN		
	7	01	01	2.06		Administrasi Umum Perangkat Daerah	Persentase Layanan Administrasi Umum Perangkat Daerah	-			100 %	72.404.300,00						77.215.468,00			
	7	01	01	2.06	0001	Penyediaan Komponen Instalasi															
						Jumlah Paket Komponen Instalasi Listrik/Penerangan Bangunan Kantor yang Disediakan				2 Paket	2.575.600,00	Kab. Purworejo, Bagelen, Semua Kel/Desa	DANA TRANSFER UMUM-DANA ALOKASI UMUM	-	4. Peningkatan tata kelola pemerintahan yang lebih adaptif dan kolaboratif 5. Penuhjudan tata kelola pemerintahan yang bersih, akuntabel, kapabel, prima, dan transparan	-		2.838.110,00	KECAMATAN BAGELEN		
	7	01	01	2.06	0003	Penyediaan Peralatan Rumah Tangga															
						Jumlah Paket Peralatan Rumah Tangga yang Disediakan				2 Paket	2.726.000,00	Kab. Purworejo, Bagelen, Semua Kel/Desa	DANA TRANSFER UMUM-DANA ALOKASI UMUM	-	4. Peningkatan tata kelola pemerintahan yang lebih adaptif dan kolaboratif 5. Penuhjudan tata kelola pemerintahan yang bersih, akuntabel, kapabel, prima, dan transparan	-		2.998.710,00	KECAMATAN BAGELEN		
	7	01	01	2.06	0004	Penyediaan Bahan Logistik Kantor															

No	Kode					Urusan / Bidang / Urusan / Program / Kegiatan / Sub Kegiatan	Indikator Program / Kegiatan / Sub Kegiatan	Target Akhir Periode Renstra OPD	Realisasi Capaian RENJA OPD Tahun 2023	Prakiraan Capaian Target RENJA OPD Tahun 2024	Capaian Kinerja Dan Kerangka Pendanaan					Kelompok Sasaran	Prakiraan Maju Rencana Tahun 2024		Perangkat Daerah Penanggung Jawab	
											Target 2025	Pagu Indikatif (Rp)	Lokasi	Sumber Dana	Prioritas		Target	Pagu Indikatif (Rp)		
															Nasional					Daerah
1																				
						Jumlah Paket Bahan Logistik Kantor yang Disediakan				12 Paket	18.374.400,00	Kab. Purworejo, Bagelen, Semua Kel/Desa	DANA TRANSFER UMUM-DANA ALOKASI UMUM	-	4. Peningkatan tata kelola pemerintahan yang lebih adaptif dan kolaboratif 5. Penujutan tata kelola pemerintahan yang bersih, akuntabel, kapabel, prima, dan transparan	-		20.212.500,00	KECAMATAN BAGELEN	
7	01	01	2.06	0006	Penyediaan Bahan Bacaan dan Peraturan Perundang-undangan															
						Jumlah Dokumen Bahan Bacaan dan Peraturan Perundang-Undangan yang Disediakan				1 Dokumen	1.332.000,00	Kab. Purworejo, Bagelen, Semua Kel/Desa	DANA TRANSFER UMUM-DANA ALOKASI UMUM	-	4. Peningkatan tata kelola pemerintahan yang lebih adaptif dan kolaboratif 5. Penujutan tata kelola pemerintahan yang bersih, akuntabel, kapabel, prima, dan transparan	-		1.221.000,00	KECAMATAN BAGELEN	
7	01	01	2.06	0007	Penyediaan Bahan/Material															
						Jumlah Paket Bahan/Material yang Disediakan				4 Paket	15.206.000,00	Kab. Purworejo, Bagelen, Semua Kel/Desa	DANA TRANSFER UMUM-DANA ALOKASI UMUM	-	4. Peningkatan tata kelola pemerintahan yang lebih adaptif dan kolaboratif 5. Penujutan tata kelola pemerintahan yang bersih, akuntabel, kapabel, prima, dan transparan	-		13.613.600,00	KECAMATAN BAGELEN	
7	01	01	2.06	0009	Penyelenggaraan Rapat, Koordinasi dan Konsultasi SKPD															
						Jumlah Laporan Penyelenggaraan Rapat Koordinasi dan Konsultasi SKPD				12 Laporan	31.565.300,00	Kab. Purworejo, Bagelen, Semua Kel/Desa	DANA TRANSFER UMUM-DANA ALOKASI UMUM	-	4. Peningkatan tata kelola pemerintahan yang lebih adaptif dan kolaboratif 5. Penujutan tata kelola pemerintahan yang bersih, akuntabel, kapabel, prima, dan transparan	-		35.644.048,00	KECAMATAN BAGELEN	
7	01	01	2.06	0010	Penatausahaan Arsip Dinamis pada SKPD															
						Jumlah Dokumen Penatausahaan Arsip Dinamis pada SKPD				2 Dokumen	625.000,00	Kab. Purworejo, Bagelen, Semua Kel/Desa	DANA TRANSFER UMUM-DANA ALOKASI UMUM	-	4. Peningkatan tata kelola pemerintahan yang lebih adaptif dan kolaboratif 5. Penujutan tata kelola pemerintahan yang bersih, akuntabel, kapabel, prima, dan transparan	-		687.500,00	KECAMATAN BAGELEN	
7	01	01	2.07		Pengadaan Barang Milik Daerah Penunjang Urusan Pemerintah Daerah	Diadakannya Barang Milik Daerah (BMD) Penunjang Urusan Pemerintah Daerah	-			1 Unit	13.771.900,00			-	4. Peningkatan tata kelola pemerintahan yang lebih adaptif dan kolaboratif 5. Penujutan tata kelola pemerintahan yang bersih, akuntabel, kapabel, prima, dan transparan	-		52.695.170,00		
7	01	01	2.07	0010	Pengadaan Sarana dan Prasarana Gedung Kantor atau Bangunan Lainnya															
						Jumlah Unit Sarana dan Prasarana Gedung Kantor atau Bangunan Lainnya yang Disediakan				2 Unit	13.771.900,00	Kab. Purworejo, Bagelen, Semua Kel/Desa	DANA TRANSFER UMUM-DANA ALOKASI UMUM	-	4. Peningkatan tata kelola pemerintahan yang lebih adaptif dan kolaboratif 5. Penujutan tata kelola pemerintahan yang bersih, akuntabel, kapabel, prima, dan transparan	-		52.695.170,00	KECAMATAN BAGELEN	
7	01	01	2.08		Penyediaan Jasa Penunjang Urusan Pemerintahan Daerah	Jumlah Laporan Penyediaan Jasa Penunjang Urusan Pemerintah Daerah	-			2 Dokumen	88.979.550,00			-	4. Peningkatan tata kelola pemerintahan yang lebih adaptif dan kolaboratif 5. Penujutan tata kelola pemerintahan yang bersih, akuntabel, kapabel, prima, dan transparan	-		97.695.723,00		
7	01	01	2.08	0002	Penyediaan Jasa Komunikasi, Sumber Daya Air dan Listrik															
						Jumlah Laporan Penyediaan Jasa Komunikasi, Sumber Daya Air dan Listrik yang Disediakan				12 Laporan	27.599.550,00	Kab. Purworejo, Bagelen, Semua Kel/Desa	DANA TRANSFER UMUM-DANA ALOKASI UMUM	-	4. Peningkatan tata kelola pemerintahan yang lebih adaptif dan kolaboratif 5. Penujutan tata kelola pemerintahan yang bersih, akuntabel, kapabel, prima, dan transparan	-		30.359.865,00	KECAMATAN BAGELEN	
7	01	01	2.08	0004	Penyediaan Jasa Pelayanan Umum Kantor															
						Jumlah Laporan Penyediaan Jasa Pelayanan Umum Kantor yang Disediakan				12 Laporan	61.380.000,00	Kab. Purworejo, Bagelen, Semua Kel/Desa	DANA TRANSFER UMUM-DANA ALOKASI UMUM	-	4. Peningkatan tata kelola pemerintahan yang lebih adaptif dan kolaboratif 5. Penujutan tata kelola pemerintahan yang bersih, akuntabel, kapabel, prima, dan transparan	-		67.335.858,00	KECAMATAN BAGELEN	
7	01	01	2.09		Pemeliharaan Barang Milik Daerah Penunjang Urusan Pemerintahan Daerah	Barang Milik Daerah (BMD) Penunjang Urusan Pemerintah Daerah yang Dipelihara	-			4 Jenis	116.630.000,00			-	4. Peningkatan tata kelola pemerintahan yang lebih adaptif dan kolaboratif 5. Penujutan tata kelola pemerintahan yang bersih, akuntabel, kapabel, prima, dan transparan	-		108.757.000,00		
7	01	01	2.09	0002	Penyediaan Jasa Pemeliharaan, Biaya Pemeliharaan, Pajak dan Perizinan Kendaraan Dinas Operasional atau Lapangan															

No	Kode					Urusan / Bidang / Urusan / Program / Kegiatan / Sub Kegiatan	Indikator Program / Kegiatan / Sub Kegiatan	Target Akhir Periode Renstra OPD	Realisasi Capaian RENJA OPD Tahun 2023	Prakiraan Capaian Target RENJA OPD Tahun 2024	Capaian Kinerja Dan Kerangka Pendanaan					Kelompok Sasaran	Prakiraan Maju Rencana Tahun 2024		Perangkat Daerah Penanggung Jawab	
											Target 2025	Pagu Indikatif (Rp)	Lokasi	Sumber Dana	Prioritas		Target	Pagu Indikatif (Rp)		
															Nasional					Daerah
1																				
7	01	01	2.09	0006	Pemeliharaan Peralatan dan Mesin Lainnya	Jumlah Kendaraan Dinas Operasional atau Lapangan yang Dipelihara dan Dibayarkan Pajak dan Perizinannya				11 Unit	90.920.000,00	Kab. Purworejo, Bagelen, Semua Kel/Desa	DANA TRANSFER UMUM-DANA ALOKASI UMUM	-	4. Peningkatan tata kelola pemerintahan yang lebih adaptif dan kolaboratif 5. Penuhjudan tata kelola pemerintahan yang bersih, akuntabel, kapabel, prima, dan transparan	-		81.818.000,00	KECAMATAN BAGELEN	
7	01	01	2.09	0006	Pemeliharaan Peralatan dan Mesin Lainnya	Jumlah Peralatan dan Mesin Lainnya yang Dipelihara				24 Unit	17.200.000,00	Kab. Purworejo, Bagelen, Semua Kel/Desa	DANA TRANSFER UMUM-DANA ALOKASI UMUM	-	4. Peningkatan tata kelola pemerintahan yang lebih adaptif dan kolaboratif 5. Penuhjudan tata kelola pemerintahan yang bersih, akuntabel, kapabel, prima, dan transparan	-		18.920.000,00	KECAMATAN BAGELEN	
7	01	01	2.09	0009	Pemeliharaan/Rehabilitasi Gedung Kantor dan Bangunan Lainnya	Jumlah Gedung Kantor dan Bangunan Lainnya yang Dipelihara/Dirhabilitasi				1 Unit	4.850.000,00	Kab. Purworejo, Bagelen, Semua Kel/Desa	DANA TRANSFER UMUM-DANA ALOKASI UMUM	-	4. Peningkatan tata kelola pemerintahan yang lebih adaptif dan kolaboratif 5. Penuhjudan tata kelola pemerintahan yang bersih, akuntabel, kapabel, prima, dan transparan	-		5.335.000,00	KECAMATAN BAGELEN	
7	01	01	2.09	0010	Pemeliharaan/Rehabilitasi Sarana dan Prasarana Gedung Kantor atau Bangunan Lainnya	Jumlah Sarana dan Prasarana Gedung Kantor atau Bangunan Lainnya yang Dipelihara/Dirhabilitasi				4 Unit	3.660.000,00	Kab. Purworejo, Bagelen, Semua Kel/Desa	DANA TRANSFER UMUM-DANA ALOKASI UMUM	-	4. Peningkatan tata kelola pemerintahan yang lebih adaptif dan kolaboratif 5. Penuhjudan tata kelola pemerintahan yang bersih, akuntabel, kapabel, prima, dan transparan	-		2.684.000,00	KECAMATAN BAGELEN	
2	7	01	02		PROGRAM PENYELENGGARAAN PEMERINTAHAN DAN PELAYANAN PUBLIK	Persentase Penyelenggaraan Pemerintahan dan Pelayanan Publik	-			100 %	35.895.000,00								57.008.138,00	
	7	01	02	2.01	Koordinasi Penyelenggaraan Kegiatan Pemerintahan di Tingkat Kecamatan	Hasil Koordinasi Penyelenggaraan Kegiatan Pemerintahan di Tingkat Kecamatan	-			2 Dokumen	35.895.000,00				4. Peningkatan tata kelola pemerintahan yang lebih adaptif dan kolaboratif 5. Penuhjudan tata kelola pemerintahan yang bersih, akuntabel, kapabel, prima, dan transparan	-		41.641.138,00		
7	01	02	2.01	0001	Koordinasi/Sinergi Perencanaan dan Pelaksanaan Kegiatan Pemerintahan dengan Perangkat Daerah dan Instansi Vertikal Terkait	Jumlah Laporan Koordinasi/Sinergi Perencanaan dan Pelaksanaan Kegiatan Pemerintahan dengan Perangkat Daerah dan Instansi Vertikal Terkait				3 Laporan	30.000.000,00	Kab. Purworejo, Bagelen, Semua Kel/Desa	DANA TRANSFER UMUM-DANA ALOKASI UMUM	-	4. Peningkatan tata kelola pemerintahan yang lebih adaptif dan kolaboratif 5. Penuhjudan tata kelola pemerintahan yang bersih, akuntabel, kapabel, prima, dan transparan	-		33.468.138,00	KECAMATAN BAGELEN	
7	01	02	2.01	0002	Peningkatan Efektifitas Kegiatan Pemerintahan di Tingkat Kecamatan	Jumlah Dokumen Peningkatan Efektifitas Kegiatan Pemerintahan di Tingkat Kecamatan				1 Dokumen	5.895.000,00	Kab. Purworejo, Bagelen, Semua Kel/Desa	DANA TRANSFER UMUM-DANA ALOKASI UMUM	-	4. Peningkatan tata kelola pemerintahan yang lebih adaptif dan kolaboratif 5. Penuhjudan tata kelola pemerintahan yang bersih, akuntabel, kapabel, prima, dan transparan	-		8.173.000,00	KECAMATAN BAGELEN	
7	01	02	2.02		Penyelenggaraan Urusan Pemerintahan yang Tidak Dilaksanakan oleh Unit Kerja Perangkat Daerah yang Ada di Kecamatan	Hasil Penyelenggaraan Urusan Pemerintahan yang tidak Dilaksanakan oleh Unit Kerja Perangkat Daerah yang ada di Kecamatan	-			1 Dokumen	0,00				4. Peningkatan tata kelola pemerintahan yang lebih adaptif dan kolaboratif 5. Penuhjudan tata kelola pemerintahan yang bersih, akuntabel, kapabel, prima, dan transparan	-		15.367.000,00		
7	01	02	2.02	0003	Peningkatan Efektifitas Pelaksanaan Pelayanan kepada Masyarakat di Wilayah Kecamatan	Jumlah Laporan Peningkatan Efektifitas Pelaksanaan Pelayanan kepada Masyarakat di Wilayah Kecamatan				1 Laporan	0,00	Kab. Purworejo, Bagelen, Semua Kel/Desa	DANA TRANSFER UMUM-DANA ALOKASI UMUM	-	4. Peningkatan tata kelola pemerintahan yang lebih adaptif dan kolaboratif 5. Penuhjudan tata kelola pemerintahan yang bersih, akuntabel, kapabel, prima, dan transparan	-		15.367.000,00	KECAMATAN BAGELEN	
3	7	01	03		PROGRAM PEMBERDAYAAN MASYARAKAT DESA DAN KELURAHAN	Persentase Penyelenggaraan Pemberdayaan Masyarakat Desa/Kelurahan	-			100 %	117.263.200,00								142.690.020,00	

No	Kode					Urusan / Bidang Urusan / Program / Kegiatan / Sub Kegiatan	Indikator Program / Kegiatan / Sub Kegiatan	Target Akhir Periode Renstra OPD	Realisasi Capaian RENJA OPD Tahun 2023	Prakiraan Capaian Target RENJA OPD Tahun 2024	Capaian Kinerja Dan Kerangka Pendanaan					Kelompok Sasaran	Prakiraan Maju Rencana Tahun 2024		Perangkat Daerah Penanggung Jawab	
											Target 2025	Pagu Indikatif (Rp)	Lokasi	Sumber Dana	Prioritas		Target	Pagu Indikatif (Rp)		
															Nasional					Daerah
1	2	3	4	5	6	7	8	9	10	11	12	13	14	15	16	17				
	7	01	03	2.01		Koordinasi Kegiatan Pemberdayaan Desa	Hasil Koordinasi Kegiatan Pemberdayaan Desa	-			1 Dokumen	117.263.200,00				4. Peningkatan tata kelola pemerintahan yang lebih adaptif dan kolaboratif 5. Penujutan tata kelola pemerintahan yang bersih, akuntabel, kapabel, prima, dan transparan	-	-	142.690.020,00	
	7	01	03	2.01	0001	Peningkatan Partisipasi Masyarakat dalam Forum Musyawarah Perencanaan Pembangunan di Desa														
						Jumlah Lembaga Masyarakat yang Berpartisipasi dalam Forum Musyawarah Perencanaan Pembangunan di Desa					0 Lembaga Masyarakat	21.467.600,00	Kab. Purworejo, Bagelen, Semua Kel/Desa	DANA TRANSFER UMUM-DANA ALOKASI UMUM	-	4. Peningkatan tata kelola pemerintahan yang lebih adaptif dan kolaboratif 5. Penujutan tata kelola pemerintahan yang bersih, akuntabel, kapabel, prima, dan transparan	-	-	0,00	KECAMATAN BAGELEN
	7	01	03	2.01	0003	Peningkatan Efektivitas Kegiatan Pemberdayaan Masyarakat di Wilayah Kecamatan														
						Jumlah Laporan Peningkatan Efektivitas Kegiatan Pemberdayaan Masyarakat di Wilayah Kecamatan					8 Laporan	95.795.600,00	Kab. Purworejo, Bagelen, Semua Kel/Desa	DANA TRANSFER UMUM-DANA ALOKASI UMUM	-	4. Peningkatan tata kelola pemerintahan yang lebih adaptif dan kolaboratif 5. Penujutan tata kelola pemerintahan yang bersih, akuntabel, kapabel, prima, dan transparan	-	-	142.690.020,00	KECAMATAN BAGELEN
4	7	01	04			PROGRAM KOORDINASI KETENTRAMAN DAN KETERTIBAN UMUM	Persentase Penyelenggaraan Koordinasi Ketenteraman dan Ketertiban Umum	-			100 %	12.970.000,00					-	-	12.518.000,00	
	7	01	04	2.01		Koordinasi Upaya Penyelenggaraan Ketenteraman dan Ketertiban Umum	Hasil Koordinasi Upaya Penyelenggaraan Ketenteraman dan Ketertiban Umum	-			1 Dokumen	12.970.000,00				4. Peningkatan tata kelola pemerintahan yang lebih adaptif dan kolaboratif 5. Penujutan tata kelola pemerintahan yang bersih, akuntabel, kapabel, prima, dan transparan	-	-	12.518.000,00	
	7	01	04	2.01	0001	Sinergitas dengan Kepolisian Negara Republik Indonesia, Tentara Nasional Indonesia dan Instansi Vertikal di Wilayah Kecamatan														
						Jumlah Laporan Hasil Sinergitas dengan Kepolisian Negara Republik Indonesia, Tentara Nasional Indonesia dan Instansi Vertikal di Wilayah Kecamatan					4 Laporan	12.970.000,00	Kab. Purworejo, Bagelen, Semua Kel/Desa	DANA TRANSFER UMUM-DANA ALOKASI UMUM	-	4. Peningkatan tata kelola pemerintahan yang lebih adaptif dan kolaboratif 5. Penujutan tata kelola pemerintahan yang bersih, akuntabel, kapabel, prima, dan transparan	-	-	12.518.000,00	KECAMATAN BAGELEN
5	7	01	05			PROGRAM PENYELENGGARAAN URUSAN PEMERINTAHAN UMUM	Persentase Penyelenggaraan Urusan Pemerintahan Umum	-			100 %	53.585.400,00					-	-	52.696.050,00	
	7	01	05	2.01		Penyelenggaraan Urusan Pemerintahan Umum Sesuai Pengawasan Kepala Daerah	Hasil Penyelenggaraan Urusan Pemerintahan Umum sesuai Pengawasan Kepala Daerah	-			2 Dokumen	53.585.400,00				4. Peningkatan tata kelola pemerintahan yang lebih adaptif dan kolaboratif 5. Penujutan tata kelola pemerintahan yang bersih, akuntabel, kapabel, prima, dan transparan	-	-	52.696.050,00	
	7	01	05	2.01	0001	Pembinaan Wawasan Kebangsaan dan Ketahanan Nasional dalam rangka Memantapkan Pengamalan Pancasila, Pelaksanaan Undang-Undang Dasar Negara Republik Indonesia Tahun 1945														
						Jumlah Orang yang Mengikuti Pembinaan Wawasan Kebangsaan dan Ketahanan Nasional dalam rangka Memantapkan Pengamalan Pancasila, Pelaksanaan Undang-Undang Dasar Negara Republik Indonesia Tahun 1945, Pelestarian Bhinneka Tunggal Ika serta Pemertahanan dan Pemeliharaan Keutuhan Negara Kesatuan Republik Indonesia					300 Orang	27.455.400,00	Kab. Purworejo, Bagelen, Semua Kel/Desa	DANA TRANSFER UMUM-DANA ALOKASI UMUM	-	4. Peningkatan tata kelola pemerintahan yang lebih adaptif dan kolaboratif 5. Penujutan tata kelola pemerintahan yang bersih, akuntabel, kapabel, prima, dan transparan	-	-	30.201.050,00	KECAMATAN BAGELEN
	7	01	05	2.01	0008	Pelaksanaan Tugas Forum Koordinasi Pimpinan di Kecamatan														
						Jumlah Dokumen Tugas Forum Koordinasi Pimpinan di Kecamatan					5 Dokumen	26.130.000,00	Kab. Purworejo, Bagelen, Semua Kel/Desa	DANA TRANSFER UMUM-DANA ALOKASI UMUM	-	4. Peningkatan tata kelola pemerintahan yang lebih adaptif dan kolaboratif 5. Penujutan tata kelola pemerintahan yang bersih, akuntabel, kapabel, prima, dan transparan	-	-	22.495.000,00	KECAMATAN BAGELEN
6	7	01	06			PROGRAM PEMBINAAN DAN PENGAWASAN PEMERINTAHAN DESA	Persentase Pembinaan dan Pengawasan Pemerintahan Desa	-			100 %	33.785.000,00					-	-	70.064.500,00	

No	Kode				Urusan / Bidang Urusan / Program / Kegiatan / Sub Kegiatan	Indikator Program / Kegiatan / Sub Kegiatan	Target Akhir Periode Renstra OPD	Realisasi Capaian RENJA OPD Tahun 2023	Prakiraan Capaian Target RENJA OPD Tahun 2024	Capaian Kinerja Dan Kerangka Pendanaan				Kelompok Sasaran	Prakiraan Maju Rencana Tahun 2024		Perangkat Daerah Penanggung Jawab		
										Target 2025	Pagu Indikatif (Rp)	Lokasi	Sumber Dana		Prioritas			Target	Pagu Indikatif (Rp)
															Nasional	Daerah			
1	7	01	06	2.01	0002	Fasilitasi, Rekomendasi dan Koordinasi Pembinaan dan Pengawasan Pemerintahan Desa	Hasil Fasilitasi, Rekomendasi, dan Koordinasi Pembinaan dan Pengawasan Pemerintahan Desa	-		4 Dokumen	33.785.000,00					70.064.500,00			
	7	01	06	2.01	0002	Fasilitasi Administrasi Tata Pemerintahan Desa	Jumlah Dokumen yang Difasilitasi dalam rangka Administrasi Tata Pemerintahan Desa			2 Dokumen	7.500.000,00	Kab. Purworejo, Bagelen, Semua Kel/Desa	DANA TRANSFER UMUM-DANA ALOKASI UMUM	-	4. Peningkatan tata kelola pemerintahan yang lebih adaptif dan kolaboratif 5. Penujungan tata kelola pemerintahan yang bersih, akuntabel, kapabel, prima, dan transparan	8.250.000,00	KECAMATAN BAGELEN		
	7	01	06	2.01	0005	Fasilitasi Pelaksanaan Tugas Kepala Desa dan Perangkat Desa	Jumlah Dokumen Fasilitasi dalam rangka Pelaksanaan Tugas Kepala Desa dan Perangkat Desa			12 Dokumen	23.910.000,00	Kab. Purworejo, Bagelen, Semua Kel/Desa	DANA TRANSFER UMUM-DANA ALOKASI UMUM	-	4. Peningkatan tata kelola pemerintahan yang lebih adaptif dan kolaboratif 5. Penujungan tata kelola pemerintahan yang bersih, akuntabel, kapabel, prima, dan transparan	52.602.000,00	KECAMATAN BAGELEN		
	7	01	06	2.01	0006	Fasilitasi Pelaksanaan Pemilihan Kepala Desa	Jumlah Dokumen Fasilitasi dalam rangka Pelaksanaan Pemilihan Kepala Desa			1 Dokumen	0,00	Kab. Purworejo, Bagelen, Semua Kel/Desa	DANA TRANSFER UMUM-DANA ALOKASI UMUM	-	4. Peningkatan tata kelola pemerintahan yang lebih adaptif dan kolaboratif 5. Penujungan tata kelola pemerintahan yang bersih, akuntabel, kapabel, prima, dan transparan	6.600.000,00	KECAMATAN BAGELEN		
	7	01	06	2.01	0008	Rekomendasi Pengangkatan dan Pemberhentian Perangkat Desa	Jumlah Dokumen Rekomendasi Pengangkatan dan Pemberhentian Perangkat Desa			1 Dokumen	2.375.000,00	Kab. Purworejo, Bagelen, Semua Kel/Desa	DANA TRANSFER UMUM-DANA ALOKASI UMUM	-	4. Peningkatan tata kelola pemerintahan yang lebih adaptif dan kolaboratif 5. Penujungan tata kelola pemerintahan yang bersih, akuntabel, kapabel, prima, dan transparan	2.612.500,00	KECAMATAN BAGELEN		
	X					NON URUSAN					7.288.800,00					8.007.560,00			
	X	XX				URUSAN PEMERINTAHAN BIDANG XX					7.288.800,00					8.007.560,00			
7	X	XX	01			PROGRAM PENUNJANG URUSAN PEMERINTAHAN DAERAH KABUPATEN/KOTA	Persentase Pelaksanaan Penunjang Urusan Pemerintah Daerah Kabupaten	-		100 %	7.288.800,00					8.007.560,00			
	X	XX	01	2.06		Administrasi Umum Perangkat Daerah	Persentase Layanan Administrasi Umum Perangkat Daerah	-		100 %	7.288.800,00			4. Peningkatan tata kelola pemerintahan yang lebih adaptif dan kolaboratif 5. Penujungan tata kelola pemerintahan yang bersih, akuntabel, kapabel, prima, dan transparan		8.007.560,00			
	X	XX	01	2.06	0005	Penyediaan Barang Cetak dan Penggandaan	Jumlah Paket Barang Cetak dan Penggandaan yang Disediakan			4 Paket	7.288.800,00	Kab. Purworejo, Bagelen, Semua Kel/Desa	DANA TRANSFER UMUM-DANA ALOKASI UMUM	-	4. Peningkatan tata kelola pemerintahan yang lebih adaptif dan kolaboratif 5. Penujungan tata kelola pemerintahan yang bersih, akuntabel, kapabel, prima, dan transparan	8.007.560,00	KECAMATAN BAGELEN		
J U M L A H																3.009.725.011,00			

RENCANA KERJA ORGANISASI PERANGKAT DAERAH (RENJA OPD)
KECAMATAN KALIGESINGKAB. PURWOREJO
TAHUN 2025

No	Kode				Urusan / Bidang Urusan / Program / Kegiatan / Sub Kegiatan	Indikator Program / Kegiatan / Sub Kegiatan	Target Akhir Periode Renstra OPD	Realisasi Capaian RENJA OPD Tahun 2023	Prakiraan Capaian Target RENJA OPD Tahun 2024	Capaian Kinerja Dan Kerangka Pendanaan				Kelompok Sasaran	Prakiraan Maju Rencana Tahun 2024		Perangkat Daerah Penanggung Jawab			
										Target 2025	Pagu Indikatif (Rp)	Lokasi	Sumber Dana		Prioritas			Target	Pagu Indikatif (Rp)	
															Nasional	Daerah				
1	2	3	4	5	6	7	8	9	10	11	12	13	14	15	16	17				
					KECAMATAN KALIGESING						1.906.996.250,00				2.380.736.000,00					
7					UNSUR KEWILAYAHAN						1.906.996.250,00				2.380.736.000,00					
7	01				KECAMATAN						1.906.996.250,00				2.380.736.000,00					
1	7	01	01		PROGRAM PENUNJANG URUSAN PEMERINTAHAN DAERAH KABUPATEN/KOTA	Persentase Pelaksanaan Penunjang urusan Pemerintahan Daerah Kabupaten	-				100 %	1.751.636.750,00			2.020.850.000,00					
7	01	01	2.01		Perencanaan, Penganggaran, dan Evaluasi Kinerja Perangkat Daerah	Dokumen Perencanaan, Penganggaran, dan Evaluasi Kinerja Perangkat Daerah	-				7 Dokumen	8.430.000,00			4. Peningkatan tata kelola pemerintahan yang lebih adaptif dan kolaboratif 5. Pewujudan tata kelola pemerintahan yang bersih, akuntabel, kapabel, prima, dan transparan	Aparatur	-	10.250.000,00		
7	01	01	2.01	0001	Penyusunan Dokumen Perencanaan Perangkat Daerah															
					Jumlah Dokumen Perencanaan Perangkat Daerah						15 Dokumen	1.250.000,00	Kab. Purworejo, Kaligesing, Semua Kel/Desa	DANA TRANSFER UMUM-DANA ALOKASI UMUM	-	4. Peningkatan tata kelola pemerintahan yang lebih adaptif dan kolaboratif 5. Pewujudan tata kelola pemerintahan yang bersih, akuntabel, kapabel, prima, dan transparan	Aparatur		1.500.000,00	KECAMATAN KALIGESING
7	01	01	2.01	0002	Koordinasi dan Penyusunan Dokumen RKA-SKPD															
					Jumlah Dokumen RKA-SKPD dan Laporan Hasil Koordinasi Penyusunan Dokumen RKA-SKPD						1 Dokumen	1.000.000,00	Kab. Purworejo, Kaligesing, Semua Kel/Desa	DANA TRANSFER UMUM-DANA ALOKASI UMUM	-	4. Peningkatan tata kelola pemerintahan yang lebih adaptif dan kolaboratif 5. Pewujudan tata kelola pemerintahan yang bersih, akuntabel, kapabel, prima, dan transparan	Aparatur		1.250.000,00	KECAMATAN KALIGESING
7	01	01	2.01	0003	Koordinasi dan Penyusunan Dokumen Perubahan RKA-SKPD															
					Jumlah Dokumen Perubahan RKA-SKPD dan Laporan Hasil Koordinasi Penyusunan Dokumen Perubahan RKA-SKPD						1 Dokumen	1.250.000,00	Kab. Purworejo, Kaligesing, Semua Kel/Desa	DANA TRANSFER UMUM-DANA ALOKASI UMUM	-	4. Peningkatan tata kelola pemerintahan yang lebih adaptif dan kolaboratif 5. Pewujudan tata kelola pemerintahan yang bersih, akuntabel, kapabel, prima, dan transparan	Aparatur		1.750.000,00	KECAMATAN KALIGESING
7	01	01	2.01	0004	Koordinasi dan Penyusunan DPA-SKPD															
					Jumlah Dokumen DPA-SKPD dan Laporan Hasil Koordinasi Penyusunan Dokumen DPA-SKPD						1 Dokumen	1.500.000,00	Kab. Purworejo, Kaligesing, Semua Kel/Desa	DANA TRANSFER UMUM-DANA ALOKASI UMUM	-	4. Peningkatan tata kelola pemerintahan yang lebih adaptif dan kolaboratif 5. Pewujudan tata kelola pemerintahan yang bersih, akuntabel, kapabel, prima, dan transparan	Aparatur		1.250.000,00	KECAMATAN KALIGESING
7	01	01	2.01	0005	Koordinasi dan Penyusunan Perubahan DPA-SKPD															
					Jumlah Dokumen Perubahan DPA-SKPD dan Laporan Hasil Koordinasi Penyusunan Dokumen Perubahan DPA-SKPD						1 Dokumen	1.500.000,00	Kab. Purworejo, Kaligesing, Semua Kel/Desa	DANA TRANSFER UMUM-DANA ALOKASI UMUM	-	4. Peningkatan tata kelola pemerintahan yang lebih adaptif dan kolaboratif 5. Pewujudan tata kelola pemerintahan yang bersih, akuntabel, kapabel, prima, dan transparan	Aparatur		1.250.000,00	KECAMATAN KALIGESING
7	01	01	2.01	0006	Koordinasi dan Penyusunan Laporan Capaian Kinerja dan Ikhtisar Realisasi Kinerja SKPD															
					Jumlah Laporan Capaian Kinerja dan Ikhtisar Realisasi Kinerja SKPD dan Laporan Hasil Koordinasi Penyusunan Laporan Capaian Kinerja dan Ikhtisar Realisasi Kinerja SKPD						16 Laporan	1.000.000,00	Kab. Purworejo, Kaligesing, Semua Kel/Desa	DANA TRANSFER UMUM-DANA ALOKASI UMUM	-	4. Peningkatan tata kelola pemerintahan yang lebih adaptif dan kolaboratif 5. Pewujudan tata kelola pemerintahan yang bersih, akuntabel, kapabel, prima, dan transparan	Aparatur		2.000.000,00	KECAMATAN KALIGESING
7	01	01	2.01	0007	Evaluasi Kinerja Perangkat Daerah															
					Jumlah Laporan Evaluasi Kinerja Perangkat Daerah						6 Laporan	930.000,00	Kab. Purworejo, Kaligesing, Semua Kel/Desa	DANA TRANSFER UMUM-DANA ALOKASI UMUM	-	4. Peningkatan tata kelola pemerintahan yang lebih adaptif dan kolaboratif 5. Pewujudan tata kelola pemerintahan yang bersih, akuntabel, kapabel, prima, dan transparan	Aparatur		1.250.000,00	KECAMATAN KALIGESING

No	Kode				Urusan / Bidang Urusan / Program / Kegiatan / Sub Kegiatan	Indikator Program / Kegiatan / Sub Kegiatan	Target Akhir Periode Renstra OPD	Realisasi Capaian RENJA OPD Tahun 2023	Prakiraan Capaian Target RENJA OPD Tahun 2024	Capaian Kinerja Dan Kerangka Pendanaan				Kelompok Sasaran	Prakiraan Maju Rencana Tahun 2024		Perangkat Daerah Penanggung Jawab		
										Target 2025	Pagu Indikatif (Rp)	Lokasi	Sumber Dana		Prioritas			Target	Pagu Indikatif (Rp)
															Nasional	Daerah			
1	7	01	01	2.02	Administrasi Keuangan Perangkat Daerah	Persentase Layanan Administrasi Keuangan Perangkat Daerah	-			100 %	1.422.348.000,00			-	4. Peningkatan tata kelola pemerintahan yang lebih adaptif dan kolaboratif 5. Pewujudan tata kelola pemerintahan yang bersih, akuntabel, kapabel, prima, dan transparan	Aparatur	-	1.618.000.000,00	
	7	01	01	2.02	0001	Penyediaan Gaji dan Tunjangan ASN				22 Orang/bulan	1.419.223.000,00	Kab. Purworejo, Kaligesing, Semua Kel/Desa	DANA TRANSFER UMUM-DANA ALOKASI UMUM	-	4. Peningkatan tata kelola pemerintahan yang lebih adaptif dan kolaboratif 5. Pewujudan tata kelola pemerintahan yang bersih, akuntabel, kapabel, prima, dan transparan	Aparatur	-	1.612.500.000,00	KECAMATAN KALIGESING
	7	01	01	2.02	0005	Koordinasi dan Penyusunan Laporan Keuangan Akhir Tahun SKPD				6 Laporan	1.250.000,00	Kab. Purworejo, Kaligesing, Semua Kel/Desa	DANA TRANSFER UMUM-DANA ALOKASI UMUM	-	4. Peningkatan tata kelola pemerintahan yang lebih adaptif dan kolaboratif 5. Pewujudan tata kelola pemerintahan yang bersih, akuntabel, kapabel, prima, dan transparan	Aparatur	-	2.500.000,00	KECAMATAN KALIGESING
	7	01	01	2.02	0007	Koordinasi dan Penyusunan Laporan Keuangan Bulanan/ Triwulanan/ Semesteran SKPD				26 Laporan	1.875.000,00	Kab. Purworejo, Kaligesing, Semua Kel/Desa	DANA TRANSFER UMUM-DANA ALOKASI UMUM	-	4. Peningkatan tata kelola pemerintahan yang lebih adaptif dan kolaboratif 5. Pewujudan tata kelola pemerintahan yang bersih, akuntabel, kapabel, prima, dan transparan	Aparatur	-	3.000.000,00	KECAMATAN KALIGESING
	7	01	01	2.04		Administrasi Pendapatan Daerah Kewenangan Perangkat Daerah	Persentase Layanan Administrasi Pendapatan Daerah Kewenangan Perangkat Daerah	-		100 %	1.750.000,00			-	4. Peningkatan tata kelola pemerintahan yang lebih adaptif dan kolaboratif 5. Pewujudan tata kelola pemerintahan yang bersih, akuntabel, kapabel, prima, dan transparan	Aparatur	-	2.500.000,00	
	7	01	01	2.04	0007	Pelaporan Pengelolaan Retribusi Daerah				1 Dokumen	1.750.000,00	Kab. Purworejo, Kaligesing, Semua Kel/Desa	DANA TRANSFER UMUM-DANA ALOKASI UMUM	-	4. Peningkatan tata kelola pemerintahan yang lebih adaptif dan kolaboratif 5. Pewujudan tata kelola pemerintahan yang bersih, akuntabel, kapabel, prima, dan transparan	Aparatur	-	2.500.000,00	KECAMATAN KALIGESING
	7	01	01	2.05		Administrasi Kepegawaian Perangkat Daerah	Persentase Layanan Administrasi Kepegawaian Perangkat Daerah	-		100 %	2.211.000,00			-	4. Peningkatan tata kelola pemerintahan yang lebih adaptif dan kolaboratif 5. Pewujudan tata kelola pemerintahan yang bersih, akuntabel, kapabel, prima, dan transparan	Aparatur	-	2.500.000,00	
	7	01	01	2.05	0005	Monitoring, Evaluasi, dan Penilaian Kinerja Pegawai				1 Dokumen	2.211.000,00	Kab. Purworejo, Kaligesing, Semua Kel/Desa	DANA TRANSFER UMUM-DANA ALOKASI UMUM	-	4. Peningkatan tata kelola pemerintahan yang lebih adaptif dan kolaboratif 5. Pewujudan tata kelola pemerintahan yang bersih, akuntabel, kapabel, prima, dan transparan	Aparatur	-	2.500.000,00	KECAMATAN KALIGESING
	7	01	01	2.06		Administrasi Umum Perangkat Daerah	Persentase Layanan Administrasi Umum Perangkat Daerah	-		100 %	116.239.750,00			-	4. Peningkatan tata kelola pemerintahan yang lebih adaptif dan kolaboratif 5. Pewujudan tata kelola pemerintahan yang bersih, akuntabel, kapabel, prima, dan transparan	Aparatur	-	124.100.000,00	
	7	01	01	2.06	0001	Penyediaan Komponen Instalasi				1 Paket	2.275.000,00	Kab. Purworejo, Kaligesing, Semua Kel/Desa	DANA TRANSFER UMUM-DANA ALOKASI UMUM	-	4. Peningkatan tata kelola pemerintahan yang lebih adaptif dan kolaboratif 5. Pewujudan tata kelola pemerintahan yang bersih, akuntabel, kapabel, prima, dan transparan	Aparatur	-	17.800.000,00	KECAMATAN KALIGESING
	7	01	01	2.06	0003	Penyediaan Peralatan Rumah Tangga				1 Paket	5.162.000,00	Kab. Purworejo, Kaligesing, Semua Kel/Desa	DANA TRANSFER UMUM-DANA ALOKASI UMUM	-	4. Peningkatan tata kelola pemerintahan yang lebih adaptif dan kolaboratif 5. Pewujudan tata kelola pemerintahan yang bersih, akuntabel, kapabel, prima, dan transparan	Aparatur	-	14.000.000,00	KECAMATAN KALIGESING
	7	01	01	2.06	0004	Penyediaan Bahan Logistik Kantor								-					

No	Kode					Usuran / Bidang Usuran / Program / Kegiatan / Sub Kegiatan	Indikator Program / Kegiatan / Sub Kegiatan	Target Akhir Periode Renstra OPD	Realisasi Capaian RENJA OPD Tahun 2023	Prakiraan Capaian Target RENJA OPD Tahun 2024	Capaian Kinerja Dan Kerangka Pendanaan					Kelompok Sasaran	Prakiraan Maju Rencana Tahun 2024		Perangkat Daerah Penanggung Jawab	
											Target 2025	Pagu Indikatif (Rp)	Lokasi	Sumber Dana	Prioritas		Target	Pagu Indikatif (Rp)		
															Nasional					Daerah
1																				
						Jumlah Paket Logistik Kantor yang Disediakan				1 Paket	26.904.750,00	Kab. Purworejo, Kaligesing, Semua Kel/Desa	DANA TRANSFER UMUM-DANA ALOKASI UMUM	-	4. Peningkatan tata kelola pemerintahan yang lebih adaptif dan kolaboratif 5. Pewujudan tata kelola pemerintahan yang bersih, akuntabel, kapabel, prima, dan transparan	Aparatur		28.700.000,00	KECAMATAN KALIGESING	
7	01	01	2.06	0005	Penyediaan Barang Cetak dan Penggandaan															
						Jumlah Paket Barang Cetak dan Penggandaan yang Disediakan				1 Paket	6.396.000,00	Kab. Purworejo, Kaligesing, Semua Kel/Desa	DANA TRANSFER UMUM-DANA ALOKASI UMUM	-	4. Peningkatan tata kelola pemerintahan yang lebih adaptif dan kolaboratif 5. Pewujudan tata kelola pemerintahan yang bersih, akuntabel, kapabel, prima, dan transparan	Aparatur		6.000.000,00	KECAMATAN KALIGESING	
7	01	01	2.06	0007	Penyediaan Bahan/Material															
						Jumlah Paket Bahan/Material yang Disediakan				1 Paket	20.714.000,00	Kab. Purworejo, Kaligesing, Semua Kel/Desa	DANA TRANSFER UMUM-DANA ALOKASI UMUM	-	4. Peningkatan tata kelola pemerintahan yang lebih adaptif dan kolaboratif 5. Pewujudan tata kelola pemerintahan yang bersih, akuntabel, kapabel, prima, dan transparan	Aparatur		25.600.000,00	KECAMATAN KALIGESING	
7	01	01	2.06	0009	Penyelenggaraan Rapat Koordinasi dan Konsultasi SKPD															
						Jumlah Laporan Penyelenggaraan Rapat Koordinasi dan Konsultasi SKPD				1 Laporan	54.788.000,00	Kab. Purworejo, Kaligesing, Semua Kel/Desa	DANA TRANSFER UMUM-DANA ALOKASI UMUM	-	4. Peningkatan tata kelola pemerintahan yang lebih adaptif dan kolaboratif 5. Pewujudan tata kelola pemerintahan yang bersih, akuntabel, kapabel, prima, dan transparan	Aparatur		32.000.000,00	KECAMATAN KALIGESING	
7	01	01	2.07		Pengadaan Barang Milik Daerah Penunjang Urusan Pemerintah Daerah	Barang Milik Daerah (BMD) Penunjang Urusan Pemerintah Daerah yang Diadakan	-			11 Jenis	35.000.000,00			-	4. Peningkatan tata kelola pemerintahan yang lebih adaptif dan kolaboratif 5. Pewujudan tata kelola pemerintahan yang bersih, akuntabel, kapabel, prima, dan transparan	Aparatur	-	82.500.000,00		
7	01	01	2.07	0005	Pengadaan Mebel															
						Jumlah Paket Mebel yang Disediakan				100 Unit	35.000.000,00	Kab. Purworejo, Kaligesing, Semua Kel/Desa	DANA TRANSFER UMUM-DANA ALOKASI UMUM	-	4. Peningkatan tata kelola pemerintahan yang lebih adaptif dan kolaboratif 5. Pewujudan tata kelola pemerintahan yang bersih, akuntabel, kapabel, prima, dan transparan	Aparatur		45.000.000,00	KECAMATAN KALIGESING	
7	01	01	2.07	0006	Pengadaan Peralatan dan Mesin Lainnya															
						Jumlah Unit Peralatan dan Mesin Lainnya yang Disediakan				4 Unit	0,00	Kab. Purworejo, Kaligesing, Semua Kel/Desa	DANA TRANSFER UMUM-DANA ALOKASI UMUM	-	4. Peningkatan tata kelola pemerintahan yang lebih adaptif dan kolaboratif 5. Pewujudan tata kelola pemerintahan yang bersih, akuntabel, kapabel, prima, dan transparan	Aparatur		37.500.000,00	KECAMATAN KALIGESING	
7	01	01	2.08		Penyediaan Jasa Penunjang Urusan Pemerintahan Daerah	Jasa Penunjang Urusan Pemerintaah Daerah yang Disediakan	-			12 Bulan	71.460.000,00			-	4. Peningkatan tata kelola pemerintahan yang lebih adaptif dan kolaboratif 5. Pewujudan tata kelola pemerintahan yang bersih, akuntabel, kapabel, prima, dan transparan	Aparatur	-	70.000.000,00		
7	01	01	2.08	0002	Penyediaan Jasa Komunikasi, Sumber Daya Air dan Listrik															
						Jumlah Laporan Penyediaan Jasa Komunikasi, Sumber Daya Air dan Listrik yang Disediakan				12 Laporan	31.200.000,00	Kab. Purworejo, Kaligesing, Semua Kel/Desa	DANA TRANSFER UMUM-DANA ALOKASI UMUM	-	4. Peningkatan tata kelola pemerintahan yang lebih adaptif dan kolaboratif 5. Pewujudan tata kelola pemerintahan yang bersih, akuntabel, kapabel, prima, dan transparan	Aparatur		25.000.000,00	KECAMATAN KALIGESING	
7	01	01	2.08	0004	Penyediaan Jasa Pelayanan Umum Kantor															
						Jumlah Laporan Penyediaan Jasa Pelayanan Umum Kantor yang Disediakan				1 Laporan	40.260.000,00	Kab. Purworejo, Kaligesing, Semua Kel/Desa	DANA TRANSFER UMUM-DANA ALOKASI UMUM	-	4. Peningkatan tata kelola pemerintahan yang lebih adaptif dan kolaboratif 5. Pewujudan tata kelola pemerintahan yang bersih, akuntabel, kapabel, prima, dan transparan	Aparatur		45.000.000,00	KECAMATAN KALIGESING	
7	01	01	2.09		Pemeliharaan Barang Milik Daerah Penunjang Urusan Pemerintahan Daerah	Barang Milik Daerah (BMD) Penunjang Urusan Pemerintahan Daerah yang Dipelihara	-			10 Jenis	94.198.000,00			-	4. Peningkatan tata kelola pemerintahan yang lebih adaptif dan kolaboratif 5. Pewujudan tata kelola pemerintahan yang bersih, akuntabel, kapabel, prima, dan transparan	Aparatur	-	111.000.000,00		
7	01	01	2.09	0001	Penyediaan Jasa Pemeliharaan, Biaya Pemeliharaan, dan Pajak Kendaraan Perorangan Dinas atau Kendaraan Dinas Jabatan															

No	Kode					Urusan / Bidang Urusan / Program / Kegiatan / Sub Kegiatan	Indikator Program / Kegiatan / Sub Kegiatan	Target Akhir Periode Renstra OPD	Realisasi Capaian RENJA OPD Tahun 2023	Prakiraan Capaian Target RENJA OPD Tahun 2024	Capaian Kinerja Dan Kerangka Pendanaan				Kelompok Sasaran	Prakiraan Maju Rencana Tahun 2024		Perangkat Daerah Penanggung Jawab			
											Target 2025	Pagu Indikatif (Rp)	Lokasi	Sumber Dana		Prioritas			Target	Pagu Indikatif (Rp)	
																Nasional	Daerah				
1																					
7	01	01	2.09	0006	Pemeliharaan Peralatan dan Mesin Lainnya	Jumlah Kendaraan Perorangan Dinas atau Kendaraan Dinas Jabatan yang Dipelihara dan Dibayarkan Pajaknya				8 Unit	55.500.000,00	Kab. Purworejo, Kaligesing, Semua Kel/Desa	DANA TRANSFER UMUM-DANA ALOKASI UMUM	-	4. Peningkatan tata kelola pemerintahan yang lebih adaptif dan kolaboratif 5. Pewujudan tata kelola pemerintahan yang bersih, akuntabel, kapabel, prima, dan transparan	Aparatur		55.500.000,00	KECAMATAN KALIGESING		
7	01	01	2.09	0009	Pemeliharaan/Rehabilitasi Gedung Kantor dan Bangunan Lainnya	Jumlah Peralatan dan Mesin Lainnya yang Dipelihara				9 Unit	6.410.000,00	Kab. Purworejo, Kaligesing, Semua Kel/Desa	DANA TRANSFER UMUM-DANA ALOKASI UMUM	-	4. Peningkatan tata kelola pemerintahan yang lebih adaptif dan kolaboratif 5. Pewujudan tata kelola pemerintahan yang bersih, akuntabel, kapabel, prima, dan transparan	Aparatur		17.000.000,00	KECAMATAN KALIGESING		
7	01	01	2.09	0009	Pemeliharaan/Rehabilitasi Gedung Kantor dan Bangunan Lainnya	Jumlah Gedung Kantor dan Bangunan Lainnya yang Dipelihara/Direhabilitasi				1 Unit	17.300.000,00	Kab. Purworejo, Kaligesing, Semua Kel/Desa	DANA TRANSFER UMUM-DANA ALOKASI UMUM	-	4. Peningkatan tata kelola pemerintahan yang lebih adaptif dan kolaboratif 5. Pewujudan tata kelola pemerintahan yang bersih, akuntabel, kapabel, prima, dan transparan	Aparatur		21.000.000,00	KECAMATAN KALIGESING		
7	01	01	2.09	0011	Pemeliharaan/Rehabilitasi Sarana dan Prasarana Pendukung Gedung Kantor atau Bangunan Lainnya	Jumlah Sarana dan Prasarana Pendukung Gedung Kantor atau Bangunan Lainnya yang Dipelihara/Direhabilitasi				10 Unit	14.988.000,00	Kab. Purworejo, Kaligesing, Semua Kel/Desa	DANA TRANSFER UMUM-DANA ALOKASI UMUM	-	4. Peningkatan tata kelola pemerintahan yang lebih adaptif dan kolaboratif 5. Pewujudan tata kelola pemerintahan yang bersih, akuntabel, kapabel, prima, dan transparan	Aparatur		17.500.000,00	KECAMATAN KALIGESING		
2	7	01	02		PROGRAM PENYELENGGARAAN PEMERINTAHAN DAN PELAYANAN PUBLIK	Persentase Penyelenggaraan Pemerintahan dan Pelayanan Publik	-			100 %	13.460.000,00										
7	01	02	2.01		Koordinasi Penyelenggaraan Kegiatan Pemerintahan di Tingkat Kecamatan	Hasil Koordinasi Penyelenggaraan Kegiatan Pemerintahan di Tingkat Kecamatan	-			1 Dokumen	9.500.000,00				4. Peningkatan tata kelola pemerintahan yang lebih adaptif dan kolaboratif 5. Pewujudan tata kelola pemerintahan yang bersih, akuntabel, kapabel, prima, dan transparan	Masyarakat		11.000.000,00			
7	01	02	2.01	0001	Koordinasi/Sinergi Perencanaan dan Pelaksanaan Kegiatan Pemerintahan dengan Perangkat Daerah dan Instansi Vertikal Terkait	Jumlah Laporan Koordinasi/Sinergi Perencanaan dan Pelaksanaan Kegiatan Pemerintahan dengan Perangkat Daerah dan Instansi Vertikal Terkait				1 Laporan	9.500.000,00	Kab. Purworejo, Kaligesing, Semua Kel/Desa	DANA TRANSFER UMUM-DANA ALOKASI UMUM	-	4. Peningkatan tata kelola pemerintahan yang lebih adaptif dan kolaboratif 5. Pewujudan tata kelola pemerintahan yang bersih, akuntabel, kapabel, prima, dan transparan	Masyarakat		11.000.000,00	KECAMATAN KALIGESING		
7	01	02	2.02		Penyelenggaraan Urusan Pemerintahan yang Tidak Dilaksanakan oleh Unit Kerja Perangkat Daerah yang Ada di Kecamatan	Hasil Penyelenggaraan Urusan Pemerintahan yang tidak Dilaksanakan oleh Unit Kerja Perangkat Daerah yang Ada di Kecamatan	-			1 Dokumen	3.960.000,00				4. Peningkatan tata kelola pemerintahan yang lebih adaptif dan kolaboratif 5. Pewujudan tata kelola pemerintahan yang bersih, akuntabel, kapabel, prima, dan transparan	Masyarakat		16.700.000,00			
7	01	02	2.02	0003	Peningkatan Efektifitas Pelaksanaan Pelayanan kepada Masyarakat di Wilayah Kecamatan	Jumlah Laporan Peningkatan Efektifitas Pelaksanaan Pelayanan kepada Masyarakat di Wilayah Kecamatan				1 Laporan	3.960.000,00	Kab. Purworejo, Kaligesing, Semua Kel/Desa	DANA TRANSFER UMUM-DANA ALOKASI UMUM	-	4. Peningkatan tata kelola pemerintahan yang lebih adaptif dan kolaboratif 5. Pewujudan tata kelola pemerintahan yang bersih, akuntabel, kapabel, prima, dan transparan	Masyarakat		16.700.000,00	KECAMATAN KALIGESING		
3	7	01	03		PROGRAM PEMBERDAYAAN MASYARAKAT DESA DAN KELURAHAN	Persentase Penyelenggaraan Pemberdayaan Masyarakat Desa/ Kelurahan	-			100 %	69.653.500,00										
7	01	03	2.01		Koordinasi Kegiatan Pemberdayaan Desa	Hasil Koordinasi Kegiatan Pemberdayaan Desa	-			2 Dokumen	69.653.500,00				4. Peningkatan tata kelola pemerintahan yang lebih adaptif dan kolaboratif 5. Pewujudan tata kelola pemerintahan yang bersih, akuntabel, kapabel, prima, dan transparan	Masyarakat		179.968.000,00			
7	01	03	2.01	0001	Peningkatan Partisipasi Masyarakat dalam Forum Musyawarah Perencanaan Pembangunan di Desa																

No	Kode					Urusan / Bidang Urusan / Program / Kegiatan / Sub Kegiatan	Indikator Program / Kegiatan / Sub Kegiatan	Target Akhir Periode Renstra OPD	Realisasi Capaian RENJA OPD Tahun 2023	Prakiraan Capaian Target RENJA OPD Tahun 2024	Capaian Kinerja Dan Kerangka Pendanaan				Kelompok Sasaran	Prakiraan Maju Rencana Tahun 2024		Perangkat Daerah Penanggung Jawab			
											Target 2025	Pagu Indikatif (Rp)	Lokasi	Sumber Dana		Prioritas			Target	Pagu Indikatif (Rp)	
																Nasional	Daerah				
1																					
						Jumlah Lembaga Kemasyarakatan yang Berpartisipasi dalam Forum Musyawarah Perencanaan Pembangunan di Desa				4 Lembaga Kemasyarakatan	14.737.500,00	Kab. Purworejo, Kaligesing, Semua Kel/Desa	DANA TRANSFER UMUM-DANA ALOKASI UMUM	-	4. Peningkatan tata kelola pemerintahan yang lebih adaptif dan kolaboratif 5. Pewujudan tata kelola pemerintahan yang bersih, akuntabel, kapabel, prima, dan transparan	Masyarakat		98.118.000,00	KECAMATAN KALIGESING		
7	01	03	2.01	0003	Peningkatan Efektifitas Kegiatan Pemberdayaan Masyarakat di Wilayah Kecamatan																
						Jumlah Laporan Peningkatan Efektifitas Kegiatan Pemberdayaan Masyarakat di Wilayah Kecamatan				1 Laporan	54.916.000,00	Kab. Purworejo, Kaligesing, Semua Kel/Desa	DANA TRANSFER UMUM-DANA ALOKASI UMUM	-	4. Peningkatan tata kelola pemerintahan yang lebih adaptif dan kolaboratif 5. Pewujudan tata kelola pemerintahan yang bersih, akuntabel, kapabel, prima, dan transparan	Masyarakat		81.850.000,00	KECAMATAN KALIGESING		
4	7	01	04		PROGRAM KOORDINASI KETENTERAMAN DAN KETERTIBAN UMUM	Persentase Penyelenggaraan Koordinasi Ketenteraman dan Ketertiban Umum	-			100 %	13.355.000,00							21.677.000,00			
						Koordinasi Upaya Penyelenggaraan Ketenteraman dan Ketertiban Umum				2 Dokumen	13.355.000,00			-	4. Peningkatan tata kelola pemerintahan yang lebih adaptif dan kolaboratif 5. Pewujudan tata kelola pemerintahan yang bersih, akuntabel, kapabel, prima, dan transparan	Masyarakat		21.677.000,00			
7	01	04	2.01	0001	Sinergitas dengan Kepolisian Negara Republik Indonesia, Tentara Nasional Indonesia dan Instansi Vertikal di Wilayah Kecamatan																
						Jumlah Laporan Hasil Sinergitas dengan Kepolisian Negara Republik Indonesia, Tentara Nasional Indonesia dan Instansi Vertikal di Wilayah Kecamatan				1 Laporan	9.660.000,00	Kab. Purworejo, Kaligesing, Semua Kel/Desa	DANA TRANSFER UMUM-DANA ALOKASI UMUM	-	4. Peningkatan tata kelola pemerintahan yang lebih adaptif dan kolaboratif 5. Pewujudan tata kelola pemerintahan yang bersih, akuntabel, kapabel, prima, dan transparan	Masyarakat		13.000.000,00	KECAMATAN KALIGESING		
7	01	04	2.01	0002	Harmonisasi Hubungan dengan Tokoh Agama dan Tokoh Masyarakat																
						Jumlah Laporan Pelaksanaan Harmonisasi Hubungan dengan Tokoh Agama dan Tokoh Masyarakat				1 Laporan	3.695.000,00	Kab. Purworejo, Kaligesing, Semua Kel/Desa	DANA TRANSFER UMUM-DANA ALOKASI UMUM	-	4. Peningkatan tata kelola pemerintahan yang lebih adaptif dan kolaboratif 5. Pewujudan tata kelola pemerintahan yang bersih, akuntabel, kapabel, prima, dan transparan	Masyarakat		8.677.000,00	KECAMATAN KALIGESING		
5	7	01	05		PROGRAM PENYELENGGARAAN URUSAN PEMERINTAHAN UMUM	Persentase Penyelenggaraan Urusan Pemerintahan Umum	-			100 %	18.241.000,00							5.500.000,00			
						Penyelenggaraan Urusan Pemerintahan Umum Sesuai Penugasan Kepala Daerah				1 Dokumen	18.241.000,00			-	4. Peningkatan tata kelola pemerintahan yang lebih adaptif dan kolaboratif 5. Pewujudan tata kelola pemerintahan yang bersih, akuntabel, kapabel, prima, dan transparan	Masyarakat		5.500.000,00			
7	01	05	2.01	0008	Pelaksanaan Tugas Forum Koordinasi Pimpinan di Kecamatan																
						Jumlah Dokumen Tugas Forum Koordinasi Pimpinan di Kecamatan				1 Dokumen	18.241.000,00	Kab. Purworejo, Kaligesing, Semua Kel/Desa	DANA TRANSFER UMUM-DANA ALOKASI UMUM	-	4. Peningkatan tata kelola pemerintahan yang lebih adaptif dan kolaboratif 5. Pewujudan tata kelola pemerintahan yang bersih, akuntabel, kapabel, prima, dan transparan	Masyarakat		5.500.000,00	KECAMATAN KALIGESING		
6	7	01	06		PROGRAM PEMBINAAN DAN PENGAWASAN PEMERINTAHAN DESA	Persentase Pembinaan dan Pengawasan Pemerintahan Desa	-			100 %	40.650.000,00							125.041.000,00			
						Fasilitasi, Rekomendasi dan Koordinasi Pembinaan dan Pengawasan Pemerintahan Desa				5 Dokumen	40.650.000,00			-	4. Peningkatan tata kelola pemerintahan yang lebih adaptif dan kolaboratif 5. Pewujudan tata kelola pemerintahan yang bersih, akuntabel, kapabel, prima, dan transparan	Masyarakat		125.041.000,00			
7	01	06	2.01	0002	Fasilitasi Administrasi Tata Pemerintahan Desa																
						Jumlah Dokumen yang Difasilitasi dalam rangka Administrasi Tata Pemerintahan Desa				1 Dokumen	2.650.000,00	Kab. Purworejo, Kaligesing, Semua Kel/Desa	DANA TRANSFER UMUM-DANA ALOKASI UMUM	-	4. Peningkatan tata kelola pemerintahan yang lebih adaptif dan kolaboratif 5. Pewujudan tata kelola pemerintahan yang bersih, akuntabel, kapabel, prima, dan transparan	Masyarakat		5.741.000,00	KECAMATAN KALIGESING		
7	01	06	2.01	0003	Fasilitasi Pengelolaan Keuangan Desa dan Pendayagunaan Aset Desa																

No	Kode					Urusan / Bidang Urusan / Program / Kegiatan / Sub Kegiatan	Indikator Program / Kegiatan / Sub Kegiatan	Target Akhir Periode Renstra OPD	Realisasi Capaian RENJA OPD Tahun 2023	Prakiraan Capaian Target RENJA OPD Tahun 2024	Capaian Kinerja Dan Kerangka Pendanaan					Kelompok Sasaran	Prakiraan Maju Rencana Tahun 2024		Perangkat Daerah Penanggung Jawab		
											Target 2025	Pagu Indikatif (Rp)	Lokasi	Sumber Dana	Prioritas		Target	Pagu Indikatif (Rp)			
															Nasional					Daerah	
1	2					3	4	5	6	7	8	9	10	11	12	13	14	15	16	17	
						Jumlah Dokumen yang Difasilitasi dalam rangka Pengelolaan Keuangan Desa dan Pendayagunaan Aset Desa				1 Dokumen	1.635.000,00	Kab. Purworejo, Kaligesing, Semua Kel/Desa	DANA TRANSFER UMUM-DANA ALOKASI UMUM	-	4. Peningkatan tata kelola pemerintahan yang lebih adaptif dan kolaboratif 5. Pewujudan tata kelola pemerintahan yang bersih, akuntabel, kapabel, prima, dan transparan	Masyarakat		4.000.000,00	KECAMATAN KALIGESING		
7	01	06	2.01	0005	Fasilitasi Pelaksanaan Tugas Kepala Desa dan Perangkat Desa																
						Jumlah Dokumen Fasilitasi dalam rangka Pelaksanaan Tugas Kepala Desa dan Perangkat Desa				1 Dokumen	31.020.000,00	Kab. Purworejo, Kaligesing, Semua Kel/Desa	DANA TRANSFER UMUM-DANA ALOKASI UMUM	-	4. Peningkatan tata kelola pemerintahan yang lebih adaptif dan kolaboratif 5. Pewujudan tata kelola pemerintahan yang bersih, akuntabel, kapabel, prima, dan transparan	Masyarakat		84.000.000,00	KECAMATAN KALIGESING		
7	01	06	2.01	0006	Fasilitasi Pelaksanaan Pemilihan Kepala Desa																
						Jumlah Dokumen Fasilitasi dalam rangka Pelaksanaan Pemilihan Kepala Desa				0 Dokumen	0,00	Kab. Purworejo, Kaligesing, Semua Kel/Desa	DANA TRANSFER UMUM-DANA ALOKASI UMUM	-	4. Peningkatan tata kelola pemerintahan yang lebih adaptif dan kolaboratif 5. Pewujudan tata kelola pemerintahan yang bersih, akuntabel, kapabel, prima, dan transparan	Masyarakat		13.500.000,00	KECAMATAN KALIGESING		
7	01	06	2.01	0007	Fasilitasi Pelaksanaan Tugas dan Fungsi Badan Permusyawaratan Desa																
						Jumlah Dokumen Fasilitasi dalam rangka Pelaksanaan Tugas dan Fungsi Badan Permusyawaratan Desa				1 Dokumen	2.650.000,00	Kab. Purworejo, Kaligesing, Semua Kel/Desa	DANA TRANSFER UMUM-DANA ALOKASI UMUM	-	4. Peningkatan tata kelola pemerintahan yang lebih adaptif dan kolaboratif 5. Pewujudan tata kelola pemerintahan yang bersih, akuntabel, kapabel, prima, dan transparan	Masyarakat		4.000.000,00	KECAMATAN KALIGESING		
7	01	06	2.01	0008	Rekomendasi Pengangkatan dan Pemberhentian Perangkat Desa																
						Jumlah Dokumen Rekomendasi Pengangkatan dan Pemberhentian Perangkat Desa				1 Dokumen	2.695.000,00	Kab. Purworejo, Kaligesing, Semua Kel/Desa	DANA TRANSFER UMUM-DANA ALOKASI UMUM	-	4. Peningkatan tata kelola pemerintahan yang lebih adaptif dan kolaboratif 5. Pewujudan tata kelola pemerintahan yang bersih, akuntabel, kapabel, prima, dan transparan	Masyarakat		9.800.000,00	KECAMATAN KALIGESING		
7	01	06	2.01	0012	Fasilitasi Pelaksanaan Tugas, Fungsi, dan Kewajiban Lembaga Kemasyarakatan																
						Jumlah Dokumen Fasilitasi dalam rangka Pelaksanaan Tugas, Fungsi, dan Kewajiban Lembaga Kemasyarakatan				0 Dokumen	0,00	Kab. Purworejo, Kaligesing, Semua Kel/Desa	DANA TRANSFER UMUM-DANA ALOKASI UMUM	-	4. Peningkatan tata kelola pemerintahan yang lebih adaptif dan kolaboratif 5. Pewujudan tata kelola pemerintahan yang bersih, akuntabel, kapabel, prima, dan transparan	Masyarakat		4.000.000,00	KECAMATAN KALIGESING		
J U M L A H											1.906.996.250,00									2.380.736.000,00	

RENCANA KERJA ORGANISASI PERANGKAT DAERAH (RENJA OPD)
KECAMATAN PURWOREJO KAB. PURWOREJO
TAHUN 2025

No	Kode				Urusan / Bidang Urusan / Program / Kegiatan / Sub Kegiatan	Indikator Program / Kegiatan / Sub Kegiatan	Target Akhir Periode Renstra OPD	Realisasi Capaian RENJA OPD Tahun 2023	Prakiraan Capaian Target RENJA OPD Tahun 2024	Capaian Kinerja Dan Kerangka Pendanaan				Kelompok Sasaran	Prakiraan Maju Rencana Tahun 2024		Perangkat Daerah Penanggung Jawab		
										Target 2025	Pagu Indikatif (Rp)	Lokasi	Sumber Dana		Prioritas			Target	Pagu Indikatif (Rp)
															Nasional	Daerah			
1	2	3	4	5	6	7	8	9	10	11	12	13	14	15	16	17			
					KECAMATAN PURWOREJO										14.503.899.110,00				
7					UNSUR KEWILAYAHAN										14.503.899.110,00				
7	01				KECAMATAN										14.503.899.110,00				
1	7	01	01		PROGRAM PENUNJANG URUSAN PEMERINTAHAN DAERAH KABUPATEN/KOTA	Persentase Pelaksanaan Penunjang Urusan Pemerintahan Daerah Kabupaten	-		100 %		11.237.898.120,00				13.764.274.810,00				
7	01	01	2.01		Perencanaan, Penganggaran, dan Evaluasi Kinerja Perangkat Daerah	Jumlah Dokumen Perencanaan, Penganggaran, dan Evaluasi Kinerja Perangkat Daerah	-		7 Dokumen		123.415.800,00			1. Peningkatan kapasitas perekonomian yang berdaya saing dan berkelanjutan berbasis sektor unggulan didukung dengan infrastruktur yang merata dan berkualitas 5. Pewujudan tata kelola pemerintahan yang bersih, akuntabel, kapabel, prima, dan transparan	Aparatur	-	138.124.160,00		
7	01	01	2.01	0001	Penyusunan Dokumen Perencanaan Perangkat Daerah														
						Jumlah Dokumen Perencanaan Perangkat Daerah			15 Dokumen		37.073.200,00	Kab. Purworejo, Purworejo, Semua Kel/Desa	DANA TRANSFER UMUM-DANA ALOKASI UMUM	-	1. Peningkatan kapasitas perekonomian yang berdaya saing dan berkelanjutan berbasis sektor unggulan didukung dengan infrastruktur yang merata dan berkualitas 5. Pewujudan tata kelola pemerintahan yang bersih, akuntabel, kapabel, prima, dan transparan	Aparatur		38.351.500,00	KECAMATAN PURWOREJO
7	01	01	2.01	0002	Koordinasi dan Penyusunan Dokumen RKA-SKPD														
						Jumlah Dokumen RKA-SKPD dan Laporan Hasil Koordinasi Penyusunan Dokumen RKA-SKPD			1 Dokumen		7.134.000,00	Kab. Purworejo, Purworejo, Semua Kel/Desa	DANA TRANSFER UMUM-DANA ALOKASI UMUM	-	1. Peningkatan kapasitas perekonomian yang berdaya saing dan berkelanjutan berbasis sektor unggulan didukung dengan infrastruktur yang merata dan berkualitas 5. Pewujudan tata kelola pemerintahan yang bersih, akuntabel, kapabel, prima, dan transparan	Aparatur		8.628.730,00	KECAMATAN PURWOREJO
7	01	01	2.01	0003	Koordinasi dan Penyusunan Dokumen Perubahan RKA-SKPD														
						Jumlah Dokumen Perubahan RKA-SKPD dan Laporan Hasil Koordinasi Penyusunan Dokumen Perubahan RKA-SKPD			1 Dokumen		7.134.000,00	Kab. Purworejo, Purworejo, Semua Kel/Desa	DANA TRANSFER UMUM-DANA ALOKASI UMUM	-	1. Peningkatan kapasitas perekonomian yang berdaya saing dan berkelanjutan berbasis sektor unggulan didukung dengan infrastruktur yang merata dan berkualitas 5. Pewujudan tata kelola pemerintahan yang bersih, akuntabel, kapabel, prima, dan transparan	Aparatur		8.628.730,00	KECAMATAN PURWOREJO
7	01	01	2.01	0004	Koordinasi dan Penyusunan DPA-SKPD														
						Jumlah Dokumen DPA-SKPD dan Laporan Hasil Koordinasi Penyusunan Dokumen DPA-SKPD			1 Dokumen		6.298.000,00	Kab. Purworejo, Purworejo, Semua Kel/Desa	DANA TRANSFER UMUM-DANA ALOKASI UMUM	-	1. Peningkatan kapasitas perekonomian yang berdaya saing dan berkelanjutan berbasis sektor unggulan didukung dengan infrastruktur yang merata dan berkualitas 5. Pewujudan tata kelola pemerintahan yang bersih, akuntabel, kapabel, prima, dan transparan	Aparatur		7.948.300,00	KECAMATAN PURWOREJO
7	01	01	2.01	0005	Koordinasi dan Penyusunan Perubahan DPA-SKPD														
						Jumlah Dokumen Perubahan DPA-SKPD dan Laporan Hasil Koordinasi Penyusunan Dokumen Perubahan DPA-SKPD			1 Dokumen		6.828.200,00	Kab. Purworejo, Purworejo, Semua Kel/Desa	DANA TRANSFER UMUM-DANA ALOKASI UMUM	-	1. Peningkatan kapasitas perekonomian yang berdaya saing dan berkelanjutan berbasis sektor unggulan didukung dengan infrastruktur yang merata dan berkualitas 5. Pewujudan tata kelola pemerintahan yang bersih, akuntabel, kapabel, prima, dan transparan	Aparatur		7.828.300,00	KECAMATAN PURWOREJO
7	01	01	2.01	0006	Koordinasi dan Penyusunan Laporan Capaian Kinerja dan Ikhtisar Realisasi Kinerja SKPD														

No	Kode					Urusan / Bidang Urusan / Program / Kegiatan / Sub Kegiatan	Indikator Program / Kegiatan / Sub Kegiatan	Target Akhir Periode Renstra OPD	Realisasi Capaian RENJA OPD Tahun 2023	Prakiraan Capaian Target RENJA OPD Tahun 2024	Capaian Kinerja Dan Kerangka Pendanaan					Kelompok Sasaran	Prakiraan Maju Rencana Tahun 2024		Perangkat Daerah Penanggung Jawab	
											Target 2025	Pagu Indikatif (Rp)	Lokasi	Sumber Dana	Prioritas		Target	Pagu Indikatif (Rp)		
															Nasional					Daerah
1	2	3	4	5	6	7	8	9	10	11	12	13	14	15	16	17				
						Jumlah Laporan Capaian Kinerja dan Ikhtisar Realisasi Kinerja SKPD dan Laporan Hasil Koordinasi Penyusunan Laporan Capaian Kinerja dan Ikhtisar Realisasi Kinerja SKPD				16 Laporan	51.850.200,00	Kab. Purworejo, Purworejo, Semua Kel/Desa	DANA TRANSFER UMUM-DANA ALOKASI UMUM	-	1. Peningkatan kapasitas perekonomian yang berdaya saing dan berkelanjutan berbasis sektor unggulan didukung dengan infrastruktur yang merata dan berkualitas 5. Pewujudan tata kelola pemerintahan yang bersih, akuntabel, kapabel, prima, dan transparan	Aparatur		57.990.300,00	KECAMATAN PURWOREJO	
7	01	01	2.01	0007	Evaluasi Kinerja Perangkat Daerah	Jumlah Laporan Evaluasi Kinerja Perangkat Daerah				6 Laporan	7.098.200,00	Kab. Purworejo, Purworejo, Semua Kel/Desa	DANA TRANSFER UMUM-DANA ALOKASI UMUM	-	1. Peningkatan kapasitas perekonomian yang berdaya saing dan berkelanjutan berbasis sektor unggulan didukung dengan infrastruktur yang merata dan berkualitas 5. Pewujudan tata kelola pemerintahan yang bersih, akuntabel, kapabel, prima, dan transparan	Aparatur		8.748.300,00	KECAMATAN PURWOREJO	
7	01	01	2.02		Administrasi Keuangan Perangkat Daerah	Persentase Layanan Administrasi Keuangan Perangkat Daerah	-			100 %	9.628.373.200,00			-	1. Peningkatan kapasitas perekonomian yang berdaya saing dan berkelanjutan berbasis sektor unggulan didukung dengan infrastruktur yang merata dan berkualitas 5. Pewujudan tata kelola pemerintahan yang bersih, akuntabel, kapabel, prima, dan transparan	Aparatur	-	12.090.347.046,00		
7	01	01	2.02	0001	Penyediaan Gaji dan Tunjangan ASN	Jumlah Orang yang Menerima Gaji dan Tunjangan ASN				115 Orang/bulan	9.576.202.000,00	Kab. Purworejo, Purworejo, Semua Kel/Desa	DANA TRANSFER UMUM-DANA ALOKASI UMUM	-	1. Peningkatan kapasitas perekonomian yang berdaya saing dan berkelanjutan berbasis sektor unggulan didukung dengan infrastruktur yang merata dan berkualitas 5. Pewujudan tata kelola pemerintahan yang bersih, akuntabel, kapabel, prima, dan transparan	Aparatur		12.021.125.746,00	KECAMATAN PURWOREJO	
7	01	01	2.02	0007	Koordinasi dan Penyusunan Laporan Keuangan Bulanan/ Triwulanan/ Semesteran SKPD	Jumlah Laporan Keuangan Bulanan/ Triwulanan/ Semesteran SKPD dan Laporan Koordinasi Penyusunan Laporan Keuangan Bulanan/Triwulanan/Semesteran SKPD				26 Laporan	52.171.200,00	Kab. Purworejo, Semua Kecamatan, Semua Kel/Desa	DANA TRANSFER UMUM-DANA ALOKASI UMUM	-	1. Peningkatan kapasitas perekonomian yang berdaya saing dan berkelanjutan berbasis sektor unggulan didukung dengan infrastruktur yang merata dan berkualitas 5. Pewujudan tata kelola pemerintahan yang bersih, akuntabel, kapabel, prima, dan transparan	Aparatur		69.221.300,00	KECAMATAN PURWOREJO	
7	01	01	2.04		Administrasi Pendapatan Daerah Kewenangan Perangkat Daerah	Persentase Layanan Administrasi Pendapatan Daerah Kewenangan Perangkat Daerah	-			100 %	3.475.000,00			-	1. Peningkatan kapasitas perekonomian yang berdaya saing dan berkelanjutan berbasis sektor unggulan didukung dengan infrastruktur yang merata dan berkualitas 5. Pewujudan tata kelola pemerintahan yang bersih, akuntabel, kapabel, prima, dan transparan	Aparatur	-	7.477.500,00		
7	01	01	2.04	0007	Pelaporan Pengelolaan Retribusi Daerah	Jumlah Laporan Pengelolaan Retribusi Daerah				1 Dokumen	3.475.000,00	Kab. Purworejo, Purworejo, Semua Kel/Desa	DANA TRANSFER UMUM-DANA ALOKASI UMUM	-	1. Peningkatan kapasitas perekonomian yang berdaya saing dan berkelanjutan berbasis sektor unggulan didukung dengan infrastruktur yang merata dan berkualitas 5. Pewujudan tata kelola pemerintahan yang bersih, akuntabel, kapabel, prima, dan transparan	Aparatur		7.477.500,00	KECAMATAN PURWOREJO	
7	01	01	2.05		Administrasi Kepegawaian Perangkat Daerah	Persentase Layanan Administrasi Kepegawaian Perangkat Daerah	-			100 %	4.576.800,00			-	1. Peningkatan kapasitas perekonomian yang berdaya saing dan berkelanjutan berbasis sektor unggulan didukung dengan infrastruktur yang merata dan berkualitas 5. Pewujudan tata kelola pemerintahan yang bersih, akuntabel, kapabel, prima, dan transparan	Aparatur	-	6.377.500,00		
7	01	01	2.05	0005	Monitoring, Evaluasi, dan Penilaian Kinerja Pegawai															

No	Kode					Urusan / Bidang Urusan / Program / Kegiatan / Sub Kegiatan	Indikator Program / Kegiatan / Sub Kegiatan	Target Akhir Periode Renstra OPD	Realisasi Capaian RENJA OPD Tahun 2023	Prakiraan Capaian Target RENJA OPD Tahun 2024	Capaian Kinerja Dan Kerangka Pendanaan					Kelompok Sasaran	Prakiraan Maju Rencana Tahun 2024		Perangkat Daerah Penanggung Jawab		
											Target 2025	Pagu Indikatif (Rp)	Lokasi	Sumber Dana	Prioritas		Target	Pagu Indikatif (Rp)			
															Nasional					Daerah	
1	2	3	4	5	6	7	8	9	10	11	12	13	14	15	16	17					
						Jumlah Dokumen Monitoring, Evaluasi, dan Penilaian Kinerja Pegawai				1 Dokumen	4.576.800,00	Kab. Purworejo, Purworejo, Semua Kel/Desa	DANA TRANSFER UMUM-DANA ALOKASI UMUM	-	1. Peningkatan kapasitas perekonomian yang berdaya saing dan berkelanjutan berbasis sektor unggulan didukung dengan infrastruktur yang merata dan berkualitas 5. Pewujudan tata kelola pemerintahan yang bersih, akuntabel, kapabel, prima, dan transparan	Aparatur		6.377.500,00	KECAMATAN PURWOREJO		
7	01	01	2.06		Administrasi Umum Perangkat Daerah	Persentase Layanan Administrasi Umum Perangkat Daerah	-			100 %	517.936.550,00			-	1. Peningkatan kapasitas perekonomian yang berdaya saing dan berkelanjutan berbasis sektor unggulan didukung dengan infrastruktur yang merata dan berkualitas 5. Pewujudan tata kelola pemerintahan yang bersih, akuntabel, kapabel, prima, dan transparan	Aparatur	-	570.583.320,00			
7	01	01	2.06	0001	Penyediaan Komponen Instalasi																
						Jumlah Paket Komponen Instalasi Listrik/Penerangan Bangunan Kantor yang Disediakan				15 Paket	26.843.800,00	Kab. Purworejo, Purworejo, Semua Kel/Desa	DANA TRANSFER UMUM-DANA ALOKASI UMUM	-	1. Peningkatan kapasitas perekonomian yang berdaya saing dan berkelanjutan berbasis sektor unggulan didukung dengan infrastruktur yang merata dan berkualitas 5. Pewujudan tata kelola pemerintahan yang bersih, akuntabel, kapabel, prima, dan transparan	Aparatur		28.798.100,00	KECAMATAN PURWOREJO		
7	01	01	2.06	0003	Penyediaan Peralatan Rumah Tangga																
						Jumlah Paket Peralatan Rumah Tangga yang Disediakan				15 Paket	47.059.000,00	Kab. Purworejo, Purworejo, Semua Kel/Desa	DANA TRANSFER UMUM-DANA ALOKASI UMUM	-	1. Peningkatan kapasitas perekonomian yang berdaya saing dan berkelanjutan berbasis sektor unggulan didukung dengan infrastruktur yang merata dan berkualitas 5. Pewujudan tata kelola pemerintahan yang bersih, akuntabel, kapabel, prima, dan transparan	Aparatur		52.120.800,00	KECAMATAN PURWOREJO		
7	01	01	2.06	0004	Penyediaan Bahan Logistik Kantor																
						Jumlah Paket Bahan Logistik Kantor yang Disediakan				12 Paket	158.719.850,00	Kab. Purworejo, Purworejo, Semua Kel/Desa	DANA TRANSFER UMUM-DANA ALOKASI UMUM	-	1. Peningkatan kapasitas perekonomian yang berdaya saing dan berkelanjutan berbasis sektor unggulan didukung dengan infrastruktur yang merata dan berkualitas 5. Pewujudan tata kelola pemerintahan yang bersih, akuntabel, kapabel, prima, dan transparan	Aparatur		159.722.200,00	KECAMATAN PURWOREJO		
7	01	01	2.06	0005	Penyediaan Barang Cetak dan Penggandaan																
						Jumlah Paket Barang Cetak dan Penggandaan yang Disediakan				15 Paket	66.500.500,00	Kab. Purworejo, Purworejo, Semua Kel/Desa	DANA TRANSFER UMUM-DANA ALOKASI UMUM	-	1. Peningkatan kapasitas perekonomian yang berdaya saing dan berkelanjutan berbasis sektor unggulan didukung dengan infrastruktur yang merata dan berkualitas 5. Pewujudan tata kelola pemerintahan yang bersih, akuntabel, kapabel, prima, dan transparan	Aparatur		71.613.400,00	KECAMATAN PURWOREJO		
7	01	01	2.06	0006	Penyediaan Bahan Bacaan dan Peraturan Perundang-undangan																
						Jumlah Dokumen Bahan Bacaan dan Peraturan Perundang-Undangan yang Disediakan				12 Dokumen	17.316.000,00	Kab. Purworejo, Purworejo, Semua Kel/Desa	DANA TRANSFER UMUM-DANA ALOKASI UMUM	-	1. Peningkatan kapasitas perekonomian yang berdaya saing dan berkelanjutan berbasis sektor unggulan didukung dengan infrastruktur yang merata dan berkualitas 5. Pewujudan tata kelola pemerintahan yang bersih, akuntabel, kapabel, prima, dan transparan	Aparatur		19.648.000,00	KECAMATAN PURWOREJO		
7	01	01	2.06	0007	Penyediaan Bahan/Material																
						Jumlah Paket Bahan/Material yang Disediakan				15 Paket	123.804.000,00	Kab. Purworejo, Purworejo, Semua Kel/Desa	DANA TRANSFER UMUM-DANA ALOKASI UMUM	-	1. Peningkatan kapasitas perekonomian yang berdaya saing dan berkelanjutan berbasis sektor unggulan didukung dengan infrastruktur yang merata dan berkualitas 5. Pewujudan tata kelola pemerintahan yang bersih, akuntabel, kapabel, prima, dan transparan	Aparatur		151.202.500,00	KECAMATAN PURWOREJO		

No	Kode					Urusan / Bidang Urusan / Program / Kegiatan / Sub Kegiatan	Indikator Program / Kegiatan / Sub Kegiatan	Target Akhir Periode Renstra OPD	Realisasi Capaian RENJA OPD Tahun 2023	Prakiraan Capaian Target RENJA OPD Tahun 2024	Capaian Kinerja Dan Kerangka Pendanaan					Kelompok Sasaran	Prakiraan Maju Rencana Tahun 2024		Perangkat Daerah Penanggung Jawab	
											Target 2025	Pagu Indikatif (Rp)	Lokasi	Sumber Dana	Prioritas		Target	Pagu Indikatif (Rp)		
															Nasional					Daerah
1	2	3	4	5	6	7	8	9	10	11	12	13	14	15	16	17				
7	01	01	2.06	0009	Penyelenggaraan Rapat Koordinasi dan Konsultasi SKPD	Jumlah Laporan Penyelenggaraan Rapat Koordinasi dan Konsultasi SKPD				12 Laporan	69.095.000,00	Kab. Purworejo, Purworejo, Semua Kel/Desa	DANA TRANSFER UMUM-DANA ALOKASI UMUM	-	1. Peningkatan kapasitas perekonomian yang berdaya saing dan berkelanjutan berbasis sektor unggulan didukung dengan infrastruktur yang merata dan berkualitas 5. Pewujudan tata kelola pemerintahan yang bersih, akuntabel, kapabel, prima, dan transparan	Aparatur		77.879.920,00	KECAMATAN PURWOREJO	
7	01	01	2.06	0010	Penatausahaan Arsip Dinamis pada SKPD	Jumlah Dokumen Penatausahaan Arsip Dinamis pada SKPD				1 Dokumen	8.598.400,00	Kab. Purworejo, Purworejo, Semua Kel/Desa	DANA TRANSFER UMUM-DANA ALOKASI UMUM	-	1. Peningkatan kapasitas perekonomian yang berdaya saing dan berkelanjutan berbasis sektor unggulan didukung dengan infrastruktur yang merata dan berkualitas 5. Pewujudan tata kelola pemerintahan yang bersih, akuntabel, kapabel, prima, dan transparan	Aparatur		9.598.400,00	KECAMATAN PURWOREJO	
7	01	01	2.08		Penyediaan Jasa Penunjang Urusan Pemerintahan Daerah	Jumlah Laporan Penyediaan Jasa Penunjang Urusan Pemerintahan Daerah	-			2 Laporan	462.632.770,00			-	1. Peningkatan kapasitas perekonomian yang berdaya saing dan berkelanjutan berbasis sektor unggulan didukung dengan infrastruktur yang merata dan berkualitas 5. Pewujudan tata kelola pemerintahan yang bersih, akuntabel, kapabel, prima, dan transparan	Aparatur	-	451.366.284,00		
7	01	01	2.08	0002	Penyediaan Jasa Komunikasi, Sumber Daya Air dan Listrik	Jumlah Laporan Penyediaan Jasa Komunikasi, Sumber Daya Air dan Listrik yang Disediakan				12 Laporan	115.802.770,00	Kab. Purworejo, Purworejo, Semua Kel/Desa	DANA TRANSFER UMUM-DANA ALOKASI UMUM	-	1. Peningkatan kapasitas perekonomian yang berdaya saing dan berkelanjutan berbasis sektor unggulan didukung dengan infrastruktur yang merata dan berkualitas 5. Pewujudan tata kelola pemerintahan yang bersih, akuntabel, kapabel, prima, dan transparan	Aparatur		116.803.884,00	KECAMATAN PURWOREJO	
7	01	01	2.08	0004	Penyediaan Jasa Pelayanan Umum Kantor	Jumlah Laporan Penyediaan Jasa Pelayanan Umum Kantor yang Disediakan				12 Laporan	346.830.000,00	Kab. Purworejo, Purworejo, Semua Kel/Desa	DANA TRANSFER UMUM-DANA ALOKASI UMUM	-	1. Peningkatan kapasitas perekonomian yang berdaya saing dan berkelanjutan berbasis sektor unggulan didukung dengan infrastruktur yang merata dan berkualitas 5. Pewujudan tata kelola pemerintahan yang bersih, akuntabel, kapabel, prima, dan transparan	Aparatur		334.562.400,00	KECAMATAN PURWOREJO	
7	01	01	2.09		Pemeliharaan Barang Milik Daerah Penunjang Urusan Pemerintahan Daerah	Barang Milik Daerah (BMD) Penunjang Urusan Pemerintahan Daerah yang Dipelihara	-			3 jenis	497.488.000,00			-	1. Peningkatan kapasitas perekonomian yang berdaya saing dan berkelanjutan berbasis sektor unggulan didukung dengan infrastruktur yang merata dan berkualitas 5. Pewujudan tata kelola pemerintahan yang bersih, akuntabel, kapabel, prima, dan transparan	Aparatur	-	499.999.000,00		
7	01	01	2.09	0002	Penyediaan Jasa Pemeliharaan, Biaya Pemeliharaan, Pajak dan Perizinan Kendaraan Dinas Operasional atau Lapangan	Jumlah Kendaraan Dinas Operasional atau Lapangan yang Dipelihara dan Dibayarkan Pajak dan Perizinannya				38 Unit	189.330.000,00	Kab. Purworejo, Purworejo, Semua Kel/Desa	DANA TRANSFER UMUM-DANA ALOKASI UMUM	-	1. Peningkatan kapasitas perekonomian yang berdaya saing dan berkelanjutan berbasis sektor unggulan didukung dengan infrastruktur yang merata dan berkualitas 5. Pewujudan tata kelola pemerintahan yang bersih, akuntabel, kapabel, prima, dan transparan	Aparatur		195.386.000,00	KECAMATAN PURWOREJO	
7	01	01	2.09	0009	Pemeliharaan/Rehabilitasi Gedung Kantor dan Bangunan Lainnya	Jumlah Gedung Kantor dan Bangunan Lainnya yang Dipelihara/Direhabilitasi				15 Unit	214.953.000,00	Kab. Purworejo, Purworejo, Semua Kel/Desa	DANA TRANSFER UMUM-DANA ALOKASI UMUM	-	1. Peningkatan kapasitas perekonomian yang berdaya saing dan berkelanjutan berbasis sektor unggulan didukung dengan infrastruktur yang merata dan berkualitas 5. Pewujudan tata kelola pemerintahan yang bersih, akuntabel, kapabel, prima, dan transparan	Aparatur		208.968.000,00	KECAMATAN PURWOREJO	

No	Kode					Urusan / Bidang Urusan / Program / Kegiatan / Sub Kegiatan	Indikator Program / Kegiatan / Sub Kegiatan	Target Akhir Periode Renstra OPD	Realisasi Capaian RENJA OPD Tahun 2023	Prakiraan Capaian Target RENJA OPD Tahun 2024	Capaian Kinerja Dan Kerangka Pendanaan					Kelompok Sasaran	Prakiraan Maju Rencana Tahun 2024		Perangkat Daerah Penanggung Jawab			
											Target 2025	Pagu Indikatif (Rp)	Lokasi	Sumber Dana	Prioritas		Target	Pagu Indikatif (Rp)				
															Nasional					Daerah		
1	2	3	4	5	6	7	8	9	10	11	12	13	14	15	16	17						
	7	01	01	2.09	0010	Pemeliharaan/Rehabilitasi Sarana dan Prasarana Gedung Kantor atau Bangunan Lainnya	Jumlah Sarana dan Prasarana Gedung Kantor atau Bangunan Lainnya yang Dipelihara/Direhabilitasi				129 Unit	93.205.000,00	Kab. Purworejo, Purworejo, Semua Kel/Desa	DANA TRANSFER UMUM-DANA ALOKASI UMUM	-	1. Peningkatan kapasitas perekonomian yang berdaya saing dan berkelanjutan berbasis sektor unggulan didukung dengan infrastruktur yang merata dan berkualitas 5. Pewujudan tata kelola pemerintahan yang bersih, akuntabel, kapabel, prima, dan transparan	Aparatur		95.645.000,00	KECAMATAN PURWOREJO		
2	7	01	02			PROGRAM PENYELENGGARAAN PEMERINTAHAN DAN PELAYANAN PUBLIK	Persentase Penyelenggaraan Pemerintahan dan Pelayanan Publik	-			100 %	100.369.400,00								114.000.000,00		
	7	01	02	2.01		Koordinasi Penyelenggaraan Kegiatan Pemerintahan di Tingkat Kecamatan	Hasil Koordinasi Penyelenggaraan Kegiatan Pemerintahan di Tingkat Kecamatan	-			2 Dokumen	65.369.400,00				1. Peningkatan kapasitas perekonomian yang berdaya saing dan berkelanjutan berbasis sektor unggulan didukung dengan infrastruktur yang merata dan berkualitas 5. Pewujudan tata kelola pemerintahan yang bersih, akuntabel, kapabel, prima, dan transparan	Masyarakat			77.000.000,00		
	7	01	02	2.01	0001	Koordinasi/Sinergi Perencanaan dan Pelaksanaan Kegiatan Pemerintahan dengan Perangkat Daerah dan Instansi Vertikal Terkait	Jumlah Laporan Koordinasi/Sinergi Perencanaan dan Pelaksanaan Kegiatan Pemerintahan dengan Perangkat Daerah dan Instansi Vertikal Terkait				1 Laporan	35.000.000,00	Kab. Purworejo, Purworejo, Semua Kel/Desa	DANA TRANSFER UMUM-DANA ALOKASI UMUM	-	1. Peningkatan kapasitas perekonomian yang berdaya saing dan berkelanjutan berbasis sektor unggulan didukung dengan infrastruktur yang merata dan berkualitas 5. Pewujudan tata kelola pemerintahan yang bersih, akuntabel, kapabel, prima, dan transparan	Masyarakat			36.000.000,00	KECAMATAN PURWOREJO	
	7	01	02	2.01	0002	Peningkatan Efektifitas Kegiatan Pemerintahan di Tingkat Kecamatan	Jumlah Dokumen Peningkatan Efektifitas Kegiatan Pemerintahan di Tingkat Kecamatan				1 Dokumen	30.369.400,00	Kab. Purworejo, Purworejo, Semua Kel/Desa	DANA TRANSFER UMUM-DANA ALOKASI UMUM	-	1. Peningkatan kapasitas perekonomian yang berdaya saing dan berkelanjutan berbasis sektor unggulan didukung dengan infrastruktur yang merata dan berkualitas 5. Pewujudan tata kelola pemerintahan yang bersih, akuntabel, kapabel, prima, dan transparan	Masyarakat			41.000.000,00	KECAMATAN PURWOREJO	
	7	01	02	2.02		Penyelenggaraan Urusan Pemerintahan yang Tidak Dilaksanakan oleh Unit Kerja Perangkat Daerah yang Ada di Kecamatan	Hasil Penyelenggaraan Urusan Pemerintahan yang Tidak Dilaksanakan oleh Unit Kerja Perangkat Daerah yang Ada di Kecamatan	-			2 Dokumen	35.000.000,00				1. Peningkatan kapasitas perekonomian yang berdaya saing dan berkelanjutan berbasis sektor unggulan didukung dengan infrastruktur yang merata dan berkualitas 5. Pewujudan tata kelola pemerintahan yang bersih, akuntabel, kapabel, prima, dan transparan	Masyarakat			37.000.000,00		
	7	01	02	2.02	0001	Perencanaan Kegiatan Pelayanan kepada Masyarakat di Kecamatan	Jumlah Dokumen Perencanaan Kegiatan Pelayanan kepada Masyarakat di Kecamatan				1 Dokumen	25.000.000,00	Kab. Purworejo, Purworejo, Semua Kel/Desa	DANA TRANSFER UMUM-DANA ALOKASI UMUM	-	1. Peningkatan kapasitas perekonomian yang berdaya saing dan berkelanjutan berbasis sektor unggulan didukung dengan infrastruktur yang merata dan berkualitas 5. Pewujudan tata kelola pemerintahan yang bersih, akuntabel, kapabel, prima, dan transparan	Masyarakat			26.000.000,00	KECAMATAN PURWOREJO	
	7	01	02	2.02	0003	Peningkatan Efektifitas Pelaksanaan Pelayanan kepada Masyarakat di Wilayah Kecamatan	Jumlah Laporan Peningkatan Efektifitas Pelaksanaan Pelayanan kepada Masyarakat Wilayah Kecamatan				1 Laporan	10.000.000,00	Kab. Purworejo, Purworejo, Semua Kel/Desa	DANA TRANSFER UMUM-DANA ALOKASI UMUM	-	1. Peningkatan kapasitas perekonomian yang berdaya saing dan berkelanjutan berbasis sektor unggulan didukung dengan infrastruktur yang merata dan berkualitas 5. Pewujudan tata kelola pemerintahan yang bersih, akuntabel, kapabel, prima, dan transparan	Masyarakat			11.000.000,00	KECAMATAN PURWOREJO	
3	7	01	03			PROGRAM PEMBERDAYAAN MASYARAKAT DESA DAN KELURAHAN	Persentase Penyelenggaraan Pemberdayaan Masyarakat Desa/Kelurahan	-			100 %	207.298.501,00									254.207.300,00	

No	Kode					Urusan / Bidang Urusan / Program / Kegiatan / Sub Kegiatan	Indikator Program / Kegiatan / Sub Kegiatan	Target Akhir Periode Renstra OPD	Realisasi Capaian RENJA OPD Tahun 2023	Prakiraan Capaian Target RENJA OPD Tahun 2024	Capaian Kinerja Dan Kerangka Pendanaan					Kelompok Sasaran	Prakiraan Maju Rencana Tahun 2024		Perangkat Daerah Penanggung Jawab		
											Target 2025	Pagu Indikatif (Rp)	Lokasi	Sumber Dana	Prioritas		Target	Pagu Indikatif (Rp)			
															Nasional					Daerah	
1	7	01	03	2.01		Koordinasi Kegiatan Pemberdayaan Desa	Hasil Koordinasi Kegiatan Pemberdayaan Desa	-			1 Dokumen	134.838.400,00					1. Peningkatan kapasitas perekonomian yang berdaya saing dan berkelanjutan berbasis sektor unggulan didukung dengan infrastruktur yang merata dan berkualitas 5. Pewujudan tata kelola pemerintahan yang bersih, akuntabel, kapabel, prima, dan transparan	Masyarakat	-	180.747.200,00	
7	01	03	2.01	0003	Peningkatan Efektifitas Kegiatan Pemberdayaan Masyarakat di Wilayah Kecamatan																
						Jumlah Laporan Peningkatan Efektivitas Kegiatan Pemberdayaan Masyarakat di Wilayah Kecamatan				1 Laporan	134.838.400,00	Kab. Purworejo, Purworejo, Semua Kel/Desa	DANA TRANSFER UMUM-DANA ALOKASI UMUM	-	1. Peningkatan kapasitas perekonomian yang berdaya saing dan berkelanjutan berbasis sektor unggulan didukung dengan infrastruktur yang merata dan berkualitas 5. Pewujudan tata kelola pemerintahan yang bersih, akuntabel, kapabel, prima, dan transparan	Masyarakat	-	180.747.200,00	KECAMATAN PURWOREJO		
7	01	03	2.02		Kegiatan Pemberdayaan Kelurahan	Hasil Kegiatan Pemberdayaan Kelurahan	-			1 Dokumen	72.460.101,00				1. Peningkatan kapasitas perekonomian yang berdaya saing dan berkelanjutan berbasis sektor unggulan didukung dengan infrastruktur yang merata dan berkualitas 5. Pewujudan tata kelola pemerintahan yang bersih, akuntabel, kapabel, prima, dan transparan	Masyarakat	-	73.460.100,00			
7	01	03	2.02	0001	Peningkatan Partisipasi Masyarakat dalam Forum Musyawarah Perencanaan Pembangunan di Kelurahan																
						Jumlah Lembaga Kemasyarakatan yang Berpartisipasi dalam Forum Musyawarah Perencanaan Pembangunan di Kelurahan				14 Lembaga Kemasyarakatan	72.460.101,00	Kab. Purworejo, Purworejo, Semua Kel/Desa	DANA TRANSFER UMUM-DANA ALOKASI UMUM	-	1. Peningkatan kapasitas perekonomian yang berdaya saing dan berkelanjutan berbasis sektor unggulan didukung dengan infrastruktur yang merata dan berkualitas 5. Pewujudan tata kelola pemerintahan yang bersih, akuntabel, kapabel, prima, dan transparan	Masyarakat	-	73.460.100,00	KECAMATAN PURWOREJO		
4	7	01	04		PROGRAM KOORDINASI KETENTERAMAN DAN KETERTIBAN UMUM	Persentase Penyelenggaraan Koordinasi Ketenteraman dan Ketertiban Umum	-			100 %	29.593.800,00						-	58.405.100,00			
7	01	04	2.01		Koordinasi Upaya Penyelenggaraan Ketenteraman dan Ketertiban Umum	Hasil Koordinasi Upaya Penyelenggaraan Ketenteraman dan Ketertiban Umum	-			2 Laporan	29.593.800,00				1. Peningkatan kapasitas perekonomian yang berdaya saing dan berkelanjutan berbasis sektor unggulan didukung dengan infrastruktur yang merata dan berkualitas 5. Pewujudan tata kelola pemerintahan yang bersih, akuntabel, kapabel, prima, dan transparan	Masyarakat	-	58.405.100,00			
7	01	04	2.01	0001	Sinergitas dengan Kepolisian Negara Republik Indonesia, Tentara Nasional Indonesia dan Instansi Vertikal di Wilayah Kecamatan																
						Jumlah Laporan Hasil Sinergitas dengan Kepolisian Negara Republik Indonesia, Tentara Nasional Indonesia dan Instansi Vertikal di Wilayah Kecamatan				1 Laporan	19.331.000,00	Kab. Purworejo, Purworejo, Semua Kel/Desa	DANA TRANSFER UMUM-DANA ALOKASI UMUM	-	1. Peningkatan kapasitas perekonomian yang berdaya saing dan berkelanjutan berbasis sektor unggulan didukung dengan infrastruktur yang merata dan berkualitas 5. Pewujudan tata kelola pemerintahan yang bersih, akuntabel, kapabel, prima, dan transparan	Masyarakat	-	29.842.000,00	KECAMATAN PURWOREJO		
7	01	04	2.01	0002	Harmonisasi Hubungan dengan Tokoh Agama dan Tokoh Masyarakat																
						Jumlah Laporan Pelaksanaan Harmonisasi Hubungan dengan Tokoh Agama dan Tokoh Masyarakat				1 Laporan	10.262.800,00	Kab. Purworejo, Purworejo, Semua Kel/Desa	DANA TRANSFER UMUM-DANA ALOKASI UMUM	-	1. Peningkatan kapasitas perekonomian yang berdaya saing dan berkelanjutan berbasis sektor unggulan didukung dengan infrastruktur yang merata dan berkualitas 5. Pewujudan tata kelola pemerintahan yang bersih, akuntabel, kapabel, prima, dan transparan	Masyarakat	-	28.563.100,00	KECAMATAN PURWOREJO		
5	7	01	05		PROGRAM PENYELENGGARAAN URUSAN PEMERINTAHAN UMUM	Persentase Penyelenggaraan Urusan Pemerintahan Umum	-			100 %	42.393.200,00						-	46.399.900,00			

No	Kode					Urusan / Bidang Urusan / Program / Kegiatan / Sub Kegiatan	Indikator Program / Kegiatan / Sub Kegiatan	Target Akhir Periode Renstra OPD	Realisasi Capaian RENJA OPD Tahun 2023	Prakiraan Capaian Target RENJA OPD Tahun 2024	Capaian Kinerja Dan Kerangka Pendanaan				Kelompok Sasaran	Prakiraan Maju Rencana Tahun 2024		Perangkat Daerah Penanggung Jawab		
											Target 2025	Pagu Indikatif (Rp)	Lokasi	Sumber Dana		Prioritas			Target	Pagu Indikatif (Rp)
																Nasional	Daerah			
1	2	3	4	5	6	7	8	9	10	11	12	13	14	15	16	17				
7	01	05	2.01		Penyelenggaraan Urusan Pemerintahan Umum Sesuai Penugasan Kepala Daerah	Hasil Penyelenggaraan Urusan Pemerintahan Umum sesuai Penugasan Kepala Daerah	-			2 Dokumen	42.393.200,00			-	1. Peningkatan kapasitas perekonomian yang berdaya saing dan berkelanjutan berbasis sektor unggulan didukung dengan infrastruktur yang merata dan berkualitas 5. Pewujudan tata kelola pemerintahan yang bersih, akuntabel, kapabel, prima, dan transparan	Masyarakat	-	46.399.900,00		
7	01	05	2.01	0001	Pembinaan Wawasan Kebangsaan dan Ketahanan Nasional dalam rangka Memantapkan Pengamalan Pancasila, Pelaksanaan Undang-Undang Dasar Negara Republik Indonesia Tahun	Jumlah Orang yang Mengikuti Pembinaan Wawasan Kebangsaan dan Ketahanan Nasional dalam rangka Memantapkan Pengamalan Pancasila, Pelaksanaan Undang-Undang Dasar Negara Republik Indonesia Tahun 1945, Pelestarian Bhinneka Tunggal Ika serta Pemertahanan dan Pemeliharaan Keutuhan Negara Kesatuan Republik Indonesia				120 Orang	9.575.800,00	Kab. Purworejo, Purworejo, Semua Kel/Desa	DANA TRANSFER UMUM-DANA ALOKASI UMUM	-	1. Peningkatan kapasitas perekonomian yang berdaya saing dan berkelanjutan berbasis sektor unggulan didukung dengan infrastruktur yang merata dan berkualitas 5. Pewujudan tata kelola pemerintahan yang bersih, akuntabel, kapabel, prima, dan transparan	Masyarakat	-	9.675.800,00	KECAMATAN PURWOREJO	
7	01	05	2.01	0008	Pelaksanaan Tugas Forum Koordinasi Pimpinan di Kecamatan	Jumlah Dokumen Tugas Forum Koordinasi Pimpinan di Kecamatan				1 Dokumen	32.817.400,00	Kab. Purworejo, Purworejo, Semua Kel/Desa	DANA TRANSFER UMUM-DANA ALOKASI UMUM	-	1. Peningkatan kapasitas perekonomian yang berdaya saing dan berkelanjutan berbasis sektor unggulan didukung dengan infrastruktur yang merata dan berkualitas 5. Pewujudan tata kelola pemerintahan yang bersih, akuntabel, kapabel, prima, dan transparan	Masyarakat	-	36.724.100,00	KECAMATAN PURWOREJO	
6	7	01	06		PROGRAM PEMBINAAN DAN PENGAWASAN PEMERINTAHAN DESA	Persentase Pembinaan dan Pengawasan Pemerintahan Desa	-			100 %	118.507.800,00						-	266.612.000,00		
7	01	06	2.01		Fasilitasi, Rekomendasi dan Koordinasi Pembinaan dan Pengawasan Pemerintahan Desa	Hasil Fasilitasi, Rekomendasi, dan Koordinasi Pembinaan dan Pengawasan Pemerintahan Desa	-			8 Dokumen	118.507.800,00				1. Peningkatan kapasitas perekonomian yang berdaya saing dan berkelanjutan berbasis sektor unggulan didukung dengan infrastruktur yang merata dan berkualitas 5. Pewujudan tata kelola pemerintahan yang bersih, akuntabel, kapabel, prima, dan transparan	Masyarakat	-	266.612.000,00		
7	01	06	2.01	0002	Fasilitasi Administrasi Tata Pemerintahan Desa	Jumlah Dokumen yang Difasilitasi dalam rangka Administrasi Tata Pemerintahan Desa				1 Dokumen	12.270.200,00	Kab. Purworejo, Purworejo, Semua Kel/Desa	DANA TRANSFER UMUM-DANA ALOKASI UMUM	-	1. Peningkatan kapasitas perekonomian yang berdaya saing dan berkelanjutan berbasis sektor unggulan didukung dengan infrastruktur yang merata dan berkualitas 5. Pewujudan tata kelola pemerintahan yang bersih, akuntabel, kapabel, prima, dan transparan	Masyarakat	-	13.272.800,00	KECAMATAN PURWOREJO	
7	01	06	2.01	0003	Fasilitasi Pengelolaan Keuangan Desa dan Pendayagunaan Aset Desa	Jumlah Dokumen yang Difasilitasi dalam rangka Pengelolaan Keuangan Desa dan Pendayagunaan Aset Desa				1 Dokumen	32.506.600,00	Kab. Purworejo, Purworejo, Semua Kel/Desa	DANA TRANSFER UMUM-DANA ALOKASI UMUM	-	1. Peningkatan kapasitas perekonomian yang berdaya saing dan berkelanjutan berbasis sektor unggulan didukung dengan infrastruktur yang merata dan berkualitas 5. Pewujudan tata kelola pemerintahan yang bersih, akuntabel, kapabel, prima, dan transparan	Masyarakat	-	33.506.700,00	KECAMATAN PURWOREJO	
7	01	06	2.01	0005	Fasilitasi Pelaksanaan Tugas Kepala Desa dan Perangkat Desa															

No	Kode					Urusan / Bidang Urusan / Program / Kegiatan / Sub Kegiatan	Indikator Program / Kegiatan / Sub Kegiatan	Target Akhir Periode Renstra OPD	Realisasi Capaian RENJA OPD Tahun 2023	Prakiraan Capaian Target RENJA OPD Tahun 2024	Capaian Kinerja Dan Kerangka Pendanaan					Kelompok Sasaran	Prakiraan Maju Rencana Tahun 2024		Perangkat Daerah Penanggung Jawab	
											Target 2025	Pagu Indikatif (Rp)	Lokasi	Sumber Dana	Prioritas		Target	Pagu Indikatif (Rp)		
															Nasional					Daerah
1																				
7	01	06	2.01	0006	Fasilitasi Pelaksanaan Pemilihan Kepala Desa	Jumlah Dokumen Fasilitasi dalam rangka Pelaksanaan Tugas Kepala Desa dan Perangkat Desa				1 Dokumen	41.144.000,00	Kab. Purworejo, Purworejo, Semua Kel/Desa	DANA TRANSFER UMUM-DANA ALOKASI UMUM	-	1. Peningkatan kapasitas perekonomian yang berdaya saing dan berkelanjutan berbasis sektor unggulan didukung dengan infrastruktur yang merata dan berkualitas 5. Pewujudan tata kelola pemerintahan yang bersih, akuntabel, kapabel, prima, dan transparan	Masyarakat		170.417.600,00	KECAMATAN PURWOREJO	
7	01	06	2.01	0007	Fasilitasi Pelaksanaan Pemilihan Kepala Desa	Jumlah Dokumen Fasilitasi dalam rangka Pelaksanaan Pemilihan Kepala Desa				1 Dokumen	0,00	Kab. Purworejo, Purworejo, Semua Kel/Desa	DANA TRANSFER UMUM-DANA ALOKASI UMUM	-	1. Peningkatan kapasitas perekonomian yang berdaya saing dan berkelanjutan berbasis sektor unggulan didukung dengan infrastruktur yang merata dan berkualitas 5. Pewujudan tata kelola pemerintahan yang bersih, akuntabel, kapabel, prima, dan transparan	Masyarakat		13.671.200,00	KECAMATAN PURWOREJO	
7	01	06	2.01	0007	Fasilitasi Pelaksanaan Tugas dan Fungsi Badan Permusyawaratan Desa	Jumlah Dokumen Fasilitasi dalam rangka Pelaksanaan Tugas dan Fungsi Badan Permusyawaratan Desa				1 Dokumen	3.713.600,00	Kab. Purworejo, Purworejo, Semua Kel/Desa	DANA TRANSFER UMUM-DANA ALOKASI UMUM	-	1. Peningkatan kapasitas perekonomian yang berdaya saing dan berkelanjutan berbasis sektor unggulan didukung dengan infrastruktur yang merata dan berkualitas 5. Pewujudan tata kelola pemerintahan yang bersih, akuntabel, kapabel, prima, dan transparan	Masyarakat		3.814.300,00	KECAMATAN PURWOREJO	
7	01	06	2.01	0008	Rekomendasi Pengangkatan dan Pemberhentian Perangkat Desa	Jumlah Dokumen Rekomendasi Pengangkatan dan Pemberhentian Perangkat Desa				1 Dokumen	6.389.200,00	Kab. Purworejo, Purworejo, Semua Kel/Desa	DANA TRANSFER UMUM-DANA ALOKASI UMUM	-	1. Peningkatan kapasitas perekonomian yang berdaya saing dan berkelanjutan berbasis sektor unggulan didukung dengan infrastruktur yang merata dan berkualitas 5. Pewujudan tata kelola pemerintahan yang bersih, akuntabel, kapabel, prima, dan transparan	Masyarakat		8.340.300,00	KECAMATAN PURWOREJO	
7	01	06	2.01	0013	Fasilitasi Penyusunan Perencanaan Pembangunan Partisipatif	Jumlah Dokumen Fasilitasi dalam rangka Perencanaan Pembangunan Partisipatif				1 Dokumen	7.325.000,00	Kab. Purworejo, Purworejo, Semua Kel/Desa	DANA TRANSFER UMUM-DANA ALOKASI UMUM	-	5. Pewujudan tata kelola pemerintahan yang bersih, akuntabel, kapabel, prima, dan transparan	Masyarakat		7.425.300,00	KECAMATAN PURWOREJO	
7	01	06	2.01	0016	Fasilitasi Penyusunan Program dan Pelaksanaan Pemberdayaan Masyarakat Desa	Jumlah Dokumen Fasilitasi dalam rangka Program dan Pelaksanaan Pemberdayaan Masyarakat Desa				1 Dokumen	15.159.200,00	Kab. Purworejo, Purworejo, Semua Kel/Desa	DANA TRANSFER UMUM-DANA ALOKASI UMUM	-	1. Peningkatan kapasitas perekonomian yang berdaya saing dan berkelanjutan berbasis sektor unggulan didukung dengan infrastruktur yang merata dan berkualitas 5. Pewujudan tata kelola pemerintahan yang bersih, akuntabel, kapabel, prima, dan transparan	Masyarakat		16.163.800,00	KECAMATAN PURWOREJO	
											807.000.000,00								822.000.000,00	
7											807.000.000,00								822.000.000,00	
											807.000.000,00								822.000.000,00	
7	7	01	03		PROGRAM PEMBERDAYAAN MASYARAKAT DESA DAN KELURAHAN	Persentase Penyelenggaraan Pemberdayaan Masyarakat Desa/Kelurahan				100 %	807.000.000,00								822.000.000,00	
7	01	03	2.02		Kegiatan Pemberdayaan Kelurahan	Hasil Kegiatan Pemberdayaan Kelurahan				2 Dokumen	807.000.000,00				1. Peningkatan kapasitas perekonomian yang berdaya saing dan berkelanjutan berbasis sektor unggulan didukung dengan infrastruktur yang merata dan berkualitas 5. Pewujudan tata kelola pemerintahan yang bersih, akuntabel, kapabel, prima, dan transparan	Masyarakat		822.000.000,00		
7	01	03	2.02	0002	Pembangunan Sarana dan Prasarana Kelurahan															

No	Kode					Urusan / Bidang Urusan / Program / Kegiatan / Sub Kegiatan	Indikator Program / Kegiatan / Sub Kegiatan	Target Akhir Periode Renstra OPD	Realisasi Capaian RENJA OPD Tahun 2023	Prakiraan Capaian Target RENJA OPD Tahun 2024	Capaian Kinerja Dan Kerangka Pendanaan					Kelompok Sasaran	Prakiraan Maju Rencana Tahun 2024		Perangkat Daerah Penanggung Jawab	
											Target 2025	Pagu Indikatif (Rp)	Lokasi	Sumber Dana	Prioritas		Target	Pagu Indikatif (Rp)		
															Nasional					Daerah
1							Jumlah Sarana dan Prasarana Kelurahan yang Terbangun				3 Unit	438.000.000,00	Kab. Purworejo, Purworejo	DANA TRANSFER UMUM-DANA ALOKASI UMUM	-	1. Peningkatan kapasitas perekonomian yang berdaya saing dan berkelanjutan berbasis sektor unggulan didukung dengan infrastruktur yang merata dan berkualitas 5. Pewujudan tata kelola pemerintahan yang bersih, akuntabel, kapabel, prima, dan transparan	Masyarakat		452.000.000,00	KELURAHAN PURWOREJO
7	01	03	2.02	0003	Pemberdayaan Masyarakat di Kelurahan															
						Jumlah Pokmas dan Ormas yang Melaksanakan Pemberdayaan Masyarakat di Kelurahan				1 Pokmas / Ormas	369.000.000,00	Kab. Purworejo, Purworejo	DANA TRANSFER UMUM-DANA ALOKASI UMUM	-	1. Peningkatan kapasitas perekonomian yang berdaya saing dan berkelanjutan berbasis sektor unggulan didukung dengan infrastruktur yang merata dan berkualitas 5. Pewujudan tata kelola pemerintahan yang bersih, akuntabel, kapabel, prima, dan transparan	Masyarakat		370.000.000,00	KELURAHAN PURWOREJO	
						KELURAHAN PANGENREJO					613.000.000,00								623.500.000,00	
7					UNSUR KEWILAYAHAN															
7	01				KECAMATAN															
8	7	01	03		PROGRAM PEMBERDAYAAN MASYARAKAT DESA DAN KELURAHAN	Persentase Penyelenggaraan Pemberdayaan Masyarakat Desa/Kelurahan				100 %	613.000.000,00								623.500.000,00	
7	01	03	2.02		Kegiatan Pemberdayaan Kelurahan	Hasil Kegiatan Pemberdayaan Kelurahan	-			2 Dokumen	613.000.000,00				-	1. Peningkatan kapasitas perekonomian yang berdaya saing dan berkelanjutan berbasis sektor unggulan didukung dengan infrastruktur yang merata dan berkualitas 5. Pewujudan tata kelola pemerintahan yang bersih, akuntabel, kapabel, prima, dan transparan	Masyarakat	-	623.500.000,00	
7	01	03	2.02	0002	Pembangunan Sarana dan Prasarana Kelurahan															
						Jumlah Sarana dan Prasarana Kelurahan yang Terbangun				4 Unit	416.500.000,00	Kab. Purworejo, Pangenrejo	DANA TRANSFER UMUM-DANA ALOKASI UMUM	-	1. Peningkatan kapasitas perekonomian yang berdaya saing dan berkelanjutan berbasis sektor unggulan didukung dengan infrastruktur yang merata dan berkualitas 5. Pewujudan tata kelola pemerintahan yang bersih, akuntabel, kapabel, prima, dan transparan	Masyarakat		376.000.000,00	KELURAHAN PANGENREJO	
7	01	03	2.02	0003	Pemberdayaan Masyarakat di Kelurahan															
						Jumlah Pokmas dan Ormas yang Melaksanakan Pemberdayaan Masyarakat di Kelurahan				1 Pokmas / Ormas	196.500.000,00	Kab. Purworejo, Pangenrejo	DANA TRANSFER UMUM-DANA ALOKASI UMUM	-	1. Peningkatan kapasitas perekonomian yang berdaya saing dan berkelanjutan berbasis sektor unggulan didukung dengan infrastruktur yang merata dan berkualitas 5. Pewujudan tata kelola pemerintahan yang bersih, akuntabel, kapabel, prima, dan transparan	Masyarakat		247.500.000,00	KELURAHAN PANGENREJO	
						KELURAHAN KEDUNGSARI					603.441.534,00								624.014.534,00	
7					UNSUR KEWILAYAHAN															
7	01				KECAMATAN															
9	7	01	03		PROGRAM PEMBERDAYAAN MASYARAKAT DESA DAN KELURAHAN	Persentase Penyelenggaraan Pemberdayaan Masyarakat Desa/Kelurahan				100 %	603.441.534,00								624.014.534,00	
7	01	03	2.02		Kegiatan Pemberdayaan Kelurahan	Hasil Kegiatan Pemberdayaan Kelurahan	-			2 Dokumen	603.441.534,00				-	1. Peningkatan kapasitas perekonomian yang berdaya saing dan berkelanjutan berbasis sektor unggulan didukung dengan infrastruktur yang merata dan berkualitas 5. Pewujudan tata kelola pemerintahan yang bersih, akuntabel, kapabel, prima, dan transparan	Masyarakat	-	624.014.534,00	
7	01	03	2.02	0002	Pembangunan Sarana dan Prasarana Kelurahan															

No	Kode					Urusan / Bidang Urusan / Program / Kegiatan / Sub Kegiatan	Indikator Program / Kegiatan / Sub Kegiatan	Target Akhir Periode Renstra OPD	Realisasi Capaian RENJA OPD Tahun 2023	Prakiraan Capaian Target RENJA OPD Tahun 2024	Capaian Kinerja Dan Kerangka Pendanaan					Kelompok Sasaran	Prakiraan Maju Rencana Tahun 2024		Perangkat Daerah Penanggung Jawab				
											Target 2025	Pagu Indikatif (Rp)	Lokasi	Sumber Dana	Prioritas		Target	Pagu Indikatif (Rp)					
															Nasional					Daerah			
1	2	3	4	5	6	7	8	9	10	11	12	13	14	15	16	17							
						Jumlah Sarana dan Prasarana Kelurahan yang Terbangun				3 Unit	439.584.234,00	Kab. Purworejo, Purworejo, Kedungsari	DANA TRANSFER UMUM-DANA ALOKASI UMUM	-	1. Peningkatan kapasitas perekonomian yang berdaya saing dan berkelanjutan berbasis sektor unggulan didukung dengan infrastruktur yang merata dan berkualitas 5. Pewujudan tata kelola pemerintahan yang bersih, akuntabel, kapabel, prima, dan transparan	Masyarakat		440.584.234,00	KELURAHAN KEDUNGSARI				
7	01	03	2.02	0003	Pemberdayaan Masyarakat di Kelurahan																		
						Jumlah Pokmas dan Ormas yang Melaksanakan Pemberdayaan Masyarakat di Kelurahan				1 Pokmas / Ormas	163.857.300,00	Kab. Purworejo, Purworejo, Kedungsari	DANA TRANSFER UMUM-DANA ALOKASI UMUM	-	1. Peningkatan kapasitas perekonomian yang berdaya saing dan berkelanjutan berbasis sektor unggulan didukung dengan infrastruktur yang merata dan berkualitas 5. Pewujudan tata kelola pemerintahan yang bersih, akuntabel, kapabel, prima, dan transparan	Masyarakat		183.430.300,00	KELURAHAN KEDUNGSARI				
						KELURAHAN CANGKREP KIDUL					611.598.600,00							620.481.500,00					
7					UNSUR KEWILAYAHAN													611.598.600,00				620.481.500,00	
7	01				KECAMATAN													611.598.600,00				620.481.500,00	
10	7	01	03		PROGRAM PEMBERDAYAAN MASYARAKAT DESA DAN KELURAHAN	Persentase Penyelenggaraan Pemberdayaan Masyarakat Desa/Kelurahan				100 %	611.598.600,00								620.481.500,00				
7	01	03	2.02		Kegiatan Pemberdayaan Kelurahan	Hasil Kegiatan Pemberdayaan Kelurahan	-			2 Dokumen	611.598.600,00				1. Peningkatan kapasitas perekonomian yang berdaya saing dan berkelanjutan berbasis sektor unggulan didukung dengan infrastruktur yang merata dan berkualitas 5. Pewujudan tata kelola pemerintahan yang bersih, akuntabel, kapabel, prima, dan transparan	Masyarakat	-	620.481.500,00					
7	01	03	2.02	0002	Pembangunan Sarana dan Prasarana Kelurahan																		
						Jumlah Sarana dan Prasarana Kelurahan yang Terbangun				3 Unit	449.767.400,00	Kab. Purworejo, Purworejo, Cangkrepidul	DANA TRANSFER UMUM-DANA ALOKASI UMUM	-	1. Peningkatan kapasitas perekonomian yang berdaya saing dan berkelanjutan berbasis sektor unggulan didukung dengan infrastruktur yang merata dan berkualitas 5. Pewujudan tata kelola pemerintahan yang bersih, akuntabel, kapabel, prima, dan transparan	Masyarakat		450.767.400,00	KELURAHAN CANGKREP KIDUL				
7	01	03	2.02	0003	Pemberdayaan Masyarakat di Kelurahan																		
						Jumlah Pokmas dan Ormas yang Melaksanakan Pemberdayaan Masyarakat di Kelurahan				1 Pokmas / Ormas	161.831.200,00	Kab. Purworejo, Purworejo, Cangkrepidul	DANA TRANSFER UMUM-DANA ALOKASI UMUM	-	1. Peningkatan kapasitas perekonomian yang berdaya saing dan berkelanjutan berbasis sektor unggulan didukung dengan infrastruktur yang merata dan berkualitas 5. Pewujudan tata kelola pemerintahan yang bersih, akuntabel, kapabel, prima, dan transparan	Masyarakat		169.714.100,00	KELURAHAN CANGKREP KIDUL				
						KELURAHAN CANGKREP LOR					700.000.000,00							702.000.000,00					
7					UNSUR KEWILAYAHAN													700.000.000,00				702.000.000,00	
7	01				KECAMATAN													700.000.000,00				702.000.000,00	
11	7	01	03		PROGRAM PEMBERDAYAAN MASYARAKAT DESA DAN KELURAHAN	Persentase Penyelenggaraan Pemberdayaan Masyarakat Desa/Kelurahan				100 %	700.000.000,00								702.000.000,00				
7	01	03	2.02		Kegiatan Pemberdayaan Kelurahan	Hasil Kegiatan Pemberdayaan Kelurahan	-			2 Dokumen	700.000.000,00				1. Peningkatan kapasitas perekonomian yang berdaya saing dan berkelanjutan berbasis sektor unggulan didukung dengan infrastruktur yang merata dan berkualitas 5. Pewujudan tata kelola pemerintahan yang bersih, akuntabel, kapabel, prima, dan transparan	Masyarakat	-	702.000.000,00					
7	01	03	2.02	0002	Pembangunan Sarana dan Prasarana Kelurahan																		

No	Kode					Urusan / Bidang Urusan / Program / Kegiatan / Sub Kegiatan	Indikator Program / Kegiatan / Sub Kegiatan	Target Akhir Periode Renstra OPD	Realisasi Capaian RENJA OPD Tahun 2023	Prakiraan Capaian Target RENJA OPD Tahun 2024	Capaian Kinerja Dan Kerangka Pendanaan					Kelompok Sasaran	Prakiraan Maju Rencana Tahun 2024		Perangkat Daerah Penanggung Jawab	
											Target 2025	Pagu Indikatif (Rp)	Lokasi	Sumber Dana	Prioritas		Target	Pagu Indikatif (Rp)		
															Nasional					Daerah
1																				
						Jumlah Sarana dan Prasarana Kelurahan yang Terbangun				2 Unit	468.000.000,00	Kab. Purworejo, Purworejo, Cangkreplor	DANA TRANSFER UMUM-DANA ALOKASI UMUM	-	1. Peningkatan kapasitas perekonomian yang berdaya saing dan berkelanjutan berbasis sektor unggulan didukung dengan infrastruktur yang merata dan berkualitas 5. Pewujudan tata kelola pemerintahan yang bersih, akuntabel, kapabel, prima, dan transparan	Masyarakat		469.000.000,00	KELURAHAN CANGKREPLOR	
7	01	03	2.02	0003	Pemberdayaan Masyarakat di Kelurahan															
						Jumlah Pokmas dan Ormas yang Melaksanakan Pemberdayaan Masyarakat di Kelurahan				1 Pokmas / Ormas	232.000.000,00	Kab. Purworejo, Purworejo, Cangkreplor	DANA TRANSFER UMUM-DANA ALOKASI UMUM	-	1. Peningkatan kapasitas perekonomian yang berdaya saing dan berkelanjutan berbasis sektor unggulan didukung dengan infrastruktur yang merata dan berkualitas 5. Pewujudan tata kelola pemerintahan yang bersih, akuntabel, kapabel, prima, dan transparan	Masyarakat		233.000.000,00	KELURAHAN CANGKREPLOR	
						KELURAHAN TAMBAKREJO					668.250.000,00								692.000.000,00	
7					UNSUR KEWILAYAHAN					668.250.000,00									692.000.000,00	
7	01				KECAMATAN					668.250.000,00									692.000.000,00	
12	7	01	03		PROGRAM PEMBERDAYAAN MASYARAKAT DESA DAN KELURAHAN	Persentase Penyelenggaraan Pemberdayaan Masyarakat Desa/Kelurahan				100 %	668.250.000,00								692.000.000,00	
7	01	03	2.02		Kegiatan Pemberdayaan Kelurahan	Hasil Kegiatan Pemberdayaan Kelurahan	-			2 Dokumen	668.250.000,00				1. Peningkatan kapasitas perekonomian yang berdaya saing dan berkelanjutan berbasis sektor unggulan didukung dengan infrastruktur yang merata dan berkualitas 5. Pewujudan tata kelola pemerintahan yang bersih, akuntabel, kapabel, prima, dan transparan	Masyarakat	-	692.000.000,00		
7	01	03	2.02	0002	Pembangunan Sarana dan Prasarana Kelurahan															
						Jumlah Sarana dan Prasarana Kelurahan yang Terbangun				3 Unit	440.000.000,00	Kab. Purworejo, Purworejo, Tambakrejo	DANA TRANSFER UMUM-DANA ALOKASI UMUM	-	1. Peningkatan kapasitas perekonomian yang berdaya saing dan berkelanjutan berbasis sektor unggulan didukung dengan infrastruktur yang merata dan berkualitas 5. Pewujudan tata kelola pemerintahan yang bersih, akuntabel, kapabel, prima, dan transparan	Masyarakat		462.750.000,00	KELURAHAN TAMBAKREJO	
7	01	03	2.02	0003	Pemberdayaan Masyarakat di Kelurahan															
						Jumlah Pokmas dan Ormas yang Melaksanakan Pemberdayaan Masyarakat di Kelurahan				1 Pokmas / Ormas	228.250.000,00	Kab. Purworejo, Purworejo, Tambakrejo	DANA TRANSFER UMUM-DANA ALOKASI UMUM	-	1. Peningkatan kapasitas perekonomian yang berdaya saing dan berkelanjutan berbasis sektor unggulan didukung dengan infrastruktur yang merata dan berkualitas 5. Pewujudan tata kelola pemerintahan yang bersih, akuntabel, kapabel, prima, dan transparan	Masyarakat		229.250.000,00	KELURAHAN TAMBAKREJO	
						KELURAHAN PANGEN JURUTENGAH					775.478.880,00								791.000.000,00	
7					UNSUR KEWILAYAHAN					775.478.880,00									791.000.000,00	
7	01				KECAMATAN					775.478.880,00									791.000.000,00	
13	7	01	03		PROGRAM PEMBERDAYAAN MASYARAKAT DESA DAN KELURAHAN	Persentase Penyelenggaraan Pemberdayaan Masyarakat Desa/Kelurahan				100 %	775.478.880,00								791.000.000,00	
7	01	03	2.02		Kegiatan Pemberdayaan Kelurahan	Hasil Kegiatan Pemberdayaan Kelurahan	-			2 Dokumen	775.478.880,00				1. Peningkatan kapasitas perekonomian yang berdaya saing dan berkelanjutan berbasis sektor unggulan didukung dengan infrastruktur yang merata dan berkualitas 5. Pewujudan tata kelola pemerintahan yang bersih, akuntabel, kapabel, prima, dan transparan	Masyarakat	-	791.000.000,00		
7	01	03	2.02	0002	Pembangunan Sarana dan Prasarana Kelurahan															

No	Kode					Urusan / Bidang Urusan / Program / Kegiatan / Sub Kegiatan	Indikator Program / Kegiatan / Sub Kegiatan	Target Akhir Periode Renstra OPD	Realisasi Capaian RENJA OPD Tahun 2023	Prakiraan Capaian Target RENJA OPD Tahun 2024	Capaian Kinerja Dan Kerangka Pendanaan					Kelompok Sasaran	Prakiraan Maju Rencana Tahun 2024		Perangkat Daerah Penanggung Jawab				
											Target 2025	Pagu Indikatif (Rp)	Lokasi	Sumber Dana	Prioritas		Target	Pagu Indikatif (Rp)					
															Nasional					Daerah			
1	2	3	4	5	6	7	8	9	10	11	12	13	14	15	16	17							
						Jumlah Sarana dan Prasarana Kelurahan yang Terbangun				3 Unit	492.267.680,00	Kab. Purworejo, Purworejo, Pangenjurutengah	DANA TRANSFER UMUM-DANA ALOKASI UMUM	-	1. Peningkatan kapasitas perekonomian yang berdaya saing dan berkelanjutan berbasis sektor unggulan didukung dengan infrastruktur yang merata dan berkualitas 5. Pewujudan tata kelola pemerintahan yang bersih, akuntabel, kapabel, prima, dan transparan	Masyarakat		493.267.680,00	KELURAHAN PANGEN JURUTENGAH				
7	01	03	2.02	0003	Pemberdayaan Masyarakat di Kelurahan																		
						Jumlah Pokmas dan Ormas yang Melaksanakan Pemberdayaan Masyarakat di Kelurahan				1 Pokmas / Ormas	283.211.200,00	Kab. Purworejo, Purworejo, Pangenjurutengah	DANA TRANSFER UMUM-DANA ALOKASI UMUM	-	1. Peningkatan kapasitas perekonomian yang berdaya saing dan berkelanjutan berbasis sektor unggulan didukung dengan infrastruktur yang merata dan berkualitas 5. Pewujudan tata kelola pemerintahan yang bersih, akuntabel, kapabel, prima, dan transparan	Masyarakat		297.732.320,00	KELURAHAN PANGEN JURUTENGAH				
						KELURAHAN DOPLANG					612.398.699,00						655.878.699,00						
7					UNSUR KEWILAYAHAN												612.398.699,00					655.878.699,00	
7	01				KECAMATAN												612.398.699,00					655.878.699,00	
14	7	01	03		PROGRAM PEMBERDAYAAN MASYARAKAT DESA DAN KELURAHAN	Persentase Penyelenggaraan Pemberdayaan Masyarakat Desa/Kelurahan				100 %	612.398.699,00								655.878.699,00				
7	01	03	2.02		Kegiatan Pemberdayaan Kelurahan	Hasil Kegiatan Pemberdayaan Kelurahan	-			2 Dokumen	612.398.699,00				1. Peningkatan kapasitas perekonomian yang berdaya saing dan berkelanjutan berbasis sektor unggulan didukung dengan infrastruktur yang merata dan berkualitas 5. Pewujudan tata kelola pemerintahan yang bersih, akuntabel, kapabel, prima, dan transparan	Masyarakat	-	655.878.699,00					
7	01	03	2.02	0002	Pembangunan Sarana dan Prasarana Kelurahan																		
						Jumlah Sarana dan Prasarana Kelurahan yang Terbangun				4 Unit	414.800.000,00	Kab. Purworejo, Purworejo, Doplang	DANA TRANSFER UMUM-DANA ALOKASI UMUM	-	1. Peningkatan kapasitas perekonomian yang berdaya saing dan berkelanjutan berbasis sektor unggulan didukung dengan infrastruktur yang merata dan berkualitas 5. Pewujudan tata kelola pemerintahan yang bersih, akuntabel, kapabel, prima, dan transparan	Masyarakat		457.280.000,00	KELURAHAN DOPLANG				
7	01	03	2.02	0003	Pemberdayaan Masyarakat di Kelurahan																		
						Jumlah Pokmas dan Ormas yang Melaksanakan Pemberdayaan Masyarakat di Kelurahan				1 Pokmas / Ormas	197.598.699,00	Kab. Purworejo, Purworejo, Doplang	DANA TRANSFER UMUM-DANA ALOKASI UMUM	-	1. Peningkatan kapasitas perekonomian yang berdaya saing dan berkelanjutan berbasis sektor unggulan didukung dengan infrastruktur yang merata dan berkualitas 5. Pewujudan tata kelola pemerintahan yang bersih, akuntabel, kapabel, prima, dan transparan	Masyarakat		198.598.699,00	KELURAHAN DOPLANG				
						KELURAHAN SINDURIAN					725.500.000,00						732.000.000,00						
7					UNSUR KEWILAYAHAN												725.500.000,00					732.000.000,00	
7	01				KECAMATAN												725.500.000,00					732.000.000,00	
15	7	01	03		PROGRAM PEMBERDAYAAN MASYARAKAT DESA DAN KELURAHAN	Persentase Penyelenggaraan Pemberdayaan Masyarakat Desa/Kelurahan				100 %	725.500.000,00								732.000.000,00				
7	01	03	2.02		Kegiatan Pemberdayaan Kelurahan	Hasil Kegiatan Pemberdayaan Kelurahan	-			2 Dokumen	725.500.000,00				1. Peningkatan kapasitas perekonomian yang berdaya saing dan berkelanjutan berbasis sektor unggulan didukung dengan infrastruktur yang merata dan berkualitas 5. Pewujudan tata kelola pemerintahan yang bersih, akuntabel, kapabel, prima, dan transparan	Masyarakat	-	732.000.000,00					
7	01	03	2.02	0002	Pembangunan Sarana dan Prasarana Kelurahan																		

No	Kode					Urusan / Bidang Urusan / Program / Kegiatan / Sub Kegiatan	Indikator Program / Kegiatan / Sub Kegiatan	Target Akhir Periode Renstra OPD	Realisasi Capaian RENJA OPD Tahun 2023	Prakiraan Capaian Target RENJA OPD Tahun 2024	Capaian Kinerja Dan Kerangka Pendanaan					Kelompok Sasaran	Prakiraan Maju Rencana Tahun 2024		Perangkat Daerah Penanggung Jawab				
											Target 2025	Pagu Indikatif (Rp)	Lokasi	Sumber Dana	Prioritas		Target	Pagu Indikatif (Rp)					
															Nasional					Daerah			
1	2	3	4	5	6	7	8	9	10	11	12	13	14	15	16	17							
						Jumlah Sarana dan Prasarana Kelurahan yang Terbangun				2 Unit	545.500.000,00	Kab. Purworejo, Purworejo, Sindurjan	DANA TRANSFER UMUM-DANA ALOKASI UMUM	-	1. Peningkatan kapasitas perekonomian yang berdaya saing dan berkelanjutan berbasis sektor unggulan didukung dengan infrastruktur yang merata dan berkualitas 5. Pewujudan tata kelola pemerintahan yang bersih, akuntabel, kapabel, prima, dan transparan	Masyarakat		546.500.000,00	KELURAHAN SINDURJAN				
7	01	03	2.02	0003	Pemberdayaan Masyarakat di Kelurahan																		
						Jumlah Pokmas dan Ormas yang Melaksanakan Pemberdayaan Masyarakat di Kelurahan				1 Pokmas / Ormas	180.000.000,00	Kab. Purworejo, Purworejo, Sindurjan	DANA TRANSFER UMUM-DANA ALOKASI UMUM	-	1. Peningkatan kapasitas perekonomian yang berdaya saing dan berkelanjutan berbasis sektor unggulan didukung dengan infrastruktur yang merata dan berkualitas 5. Pewujudan tata kelola pemerintahan yang bersih, akuntabel, kapabel, prima, dan transparan	Masyarakat		185.500.000,00	KELURAHAN SINDURJAN				
						KELURAHAN PADUROSO					599.000.000,00							604.000.000,00					
7					UNSUR KEWILAYAHAN													599.000.000,00				604.000.000,00	
7	01				KECAMATAN													599.000.000,00				604.000.000,00	
16	7	01	03		PROGRAM PEMBERDAYAAN MASYARAKAT DESA DAN KELURAHAN	Persentase Penyelenggaraan Pemberdayaan Masyarakat Desa/Kelurahan				100 %	599.000.000,00								604.000.000,00				
7	01	03	2.02		Kegiatan Pemberdayaan Kelurahan	Hasil Kegiatan Pemberdayaan Kelurahan	-			2 Dokumen	599.000.000,00				1. Peningkatan kapasitas perekonomian yang berdaya saing dan berkelanjutan berbasis sektor unggulan didukung dengan infrastruktur yang merata dan berkualitas 5. Pewujudan tata kelola pemerintahan yang bersih, akuntabel, kapabel, prima, dan transparan	Masyarakat	-	604.000.000,00					
7	01	03	2.02	0002	Pembangunan Sarana dan Prasarana Kelurahan																		
						Jumlah Sarana dan Prasarana Kelurahan yang Terbangun				4 Unit	497.000.000,00	Kab. Purworejo, Purworejo, Paduroso	DANA TRANSFER UMUM-DANA ALOKASI UMUM	-	1. Peningkatan kapasitas perekonomian yang berdaya saing dan berkelanjutan berbasis sektor unggulan didukung dengan infrastruktur yang merata dan berkualitas 5. Pewujudan tata kelola pemerintahan yang bersih, akuntabel, kapabel, prima, dan transparan	Masyarakat		453.559.100,00	KELURAHAN PADUROSO				
7	01	03	2.02	0003	Pemberdayaan Masyarakat di Kelurahan																		
						Jumlah Pokmas dan Ormas yang Melaksanakan Pemberdayaan Masyarakat di Kelurahan				1 Pokmas / Ormas	102.000.000,00	Kab. Purworejo, Purworejo, Paduroso	DANA TRANSFER UMUM-DANA ALOKASI UMUM	-	1. Peningkatan kapasitas perekonomian yang berdaya saing dan berkelanjutan berbasis sektor unggulan didukung dengan infrastruktur yang merata dan berkualitas 5. Pewujudan tata kelola pemerintahan yang bersih, akuntabel, kapabel, prima, dan transparan	Masyarakat		150.440.900,00	KELURAHAN PADUROSO				
						KELURAHAN MRANTI					615.000.000,00							624.500.000,00					
7					UNSUR KEWILAYAHAN													615.000.000,00				624.500.000,00	
7	01				KECAMATAN													615.000.000,00				624.500.000,00	
17	7	01	03		PROGRAM PEMBERDAYAAN MASYARAKAT DESA DAN KELURAHAN	Persentase penyelenggaraan pemberdayaan masyarakat desa dan kelurahan				100 %	615.000.000,00								624.500.000,00				
7	01	03	2.02		Kegiatan Pemberdayaan Kelurahan	Hasil Kegiatan Pemberdayaan Kelurahan	-			2 Dokumen	615.000.000,00				1. Peningkatan kapasitas perekonomian yang berdaya saing dan berkelanjutan berbasis sektor unggulan didukung dengan infrastruktur yang merata dan berkualitas 5. Pewujudan tata kelola pemerintahan yang bersih, akuntabel, kapabel, prima, dan transparan	Masyarakat	-	624.500.000,00					
7	01	03	2.02	0002	Pembangunan Sarana dan Prasarana Kelurahan																		

No	Kode					Urusan / Bidang Urusan / Program / Kegiatan / Sub Kegiatan	Indikator Program / Kegiatan / Sub Kegiatan	Target Akhir Periode Renstra OPD	Realisasi Capaian RENJA OPD Tahun 2023	Prakiraan Capaian Target RENJA OPD Tahun 2024	Capaian Kinerja Dan Kerangka Pendanaan					Kelompok Sasaran	Prakiraan Maju Rencana Tahun 2024		Perangkat Daerah Penanggung Jawab				
											Target 2025	Pagu Indikatif (Rp)	Lokasi	Sumber Dana	Prioritas		Target	Pagu Indikatif (Rp)					
															Nasional					Daerah			
1	2	3	4	5	6	7	8	9	10	11	12	13	14	15	16	17							
						Jumlah Sarana dan Prasarana Kelurahan yang Terbangun				2 Unit	465.000.000,00	Kab. Purworejo, Purworejo, Mranti	DANA TRANSFER UMUM-DANA ALOKASI UMUM	-	1. Peningkatan kapasitas perekonomian yang berdaya saing dan berkelanjutan berbasis sektor unggulan didukung dengan infrastruktur yang merata dan berkualitas 5. Pewujudan tata kelola pemerintahan yang bersih, akuntabel, kapabel, prima, dan transparan	Masyarakat		466.000.000,00	KELURAHAN MRANTI				
7	01	03	2.02	0003	Pemberdayaan Masyarakat di Kelurahan																		
						Jumlah Pokmas dan Ormas yang Melaksanakan Pemberdayaan Masyarakat di Kelurahan				1 Pokmas / Ormas	150.000.000,00	Kab. Purworejo, Purworejo, Mranti	DANA TRANSFER UMUM-DANA ALOKASI UMUM	-	1. Peningkatan kapasitas perekonomian yang berdaya saing dan berkelanjutan berbasis sektor unggulan didukung dengan infrastruktur yang merata dan berkualitas 5. Pewujudan tata kelola pemerintahan yang bersih, akuntabel, kapabel, prima, dan transparan	Masyarakat		158.500.000,00	KELURAHAN MRANTI				
						KELURAHAN MUDAL					597.377.900,00							605.000.000,00					
7					UNSUR KEWILAYAHAN													597.377.900,00				605.000.000,00	
7	01				KECAMATAN													597.377.900,00				605.000.000,00	
18	7	01	03		PROGRAM PEMBERDAYAAN MASYARAKAT DESA DAN KELURAHAN	Persentase Penyelenggaraan Pemberdayaan Masyarakat Desa/Kelurahan				100 %	597.377.900,00								605.000.000,00				
7	01	03	2.02		Kegiatan Pemberdayaan Kelurahan	Hasil Kegiatan Pemberdayaan Kelurahan	-			2 Dokumen	597.377.900,00				1. Peningkatan kapasitas perekonomian yang berdaya saing dan berkelanjutan berbasis sektor unggulan didukung dengan infrastruktur yang merata dan berkualitas 5. Pewujudan tata kelola pemerintahan yang bersih, akuntabel, kapabel, prima, dan transparan	Masyarakat	-	605.000.000,00					
7	01	03	2.02	0002	Pembangunan Sarana dan Prasarana Kelurahan																		
						Jumlah Sarana dan Prasarana Kelurahan yang Terbangun				4 Unit	526.587.600,00	Kab. Purworejo, Purworejo, Mudal	DANA TRANSFER UMUM-DANA ALOKASI UMUM	-	1. Peningkatan kapasitas perekonomian yang berdaya saing dan berkelanjutan berbasis sektor unggulan didukung dengan infrastruktur yang merata dan berkualitas 5. Pewujudan tata kelola pemerintahan yang bersih, akuntabel, kapabel, prima, dan transparan	Masyarakat		533.209.700,00	KELURAHAN MUDAL				
7	01	03	2.02	0003	Pemberdayaan Masyarakat di Kelurahan																		
						Jumlah Pokmas dan Ormas yang Melaksanakan Pemberdayaan Masyarakat di Kelurahan				1 Pokmas / Ormas	70.790.300,00	Kab. Purworejo, Purworejo, Mudal	DANA TRANSFER UMUM-DANA ALOKASI UMUM	-	1. Peningkatan kapasitas perekonomian yang berdaya saing dan berkelanjutan berbasis sektor unggulan didukung dengan infrastruktur yang merata dan berkualitas 5. Pewujudan tata kelola pemerintahan yang bersih, akuntabel, kapabel, prima, dan transparan	Masyarakat		71.790.300,00	KELURAHAN MUDAL				
						KELURAHAN KESENG					600.363.064,00								609.577.064,00				
7					UNSUR KEWILAYAHAN													600.363.064,00				609.577.064,00	
7	01				KECAMATAN													600.363.064,00				609.577.064,00	
19	7	01	03		PROGRAM PEMBERDAYAAN MASYARAKAT DESA DAN KELURAHAN	Persentase Penyelenggaraan Pemberdayaan Masyarakat Desa/Kelurahan				100 %	600.363.064,00								609.577.064,00				
7	01	03	2.02		Kegiatan Pemberdayaan Kelurahan	Hasil Kegiatan Pemberdayaan Kelurahan	-			2 Dokumen	600.363.064,00				1. Peningkatan kapasitas perekonomian yang berdaya saing dan berkelanjutan berbasis sektor unggulan didukung dengan infrastruktur yang merata dan berkualitas 5. Pewujudan tata kelola pemerintahan yang bersih, akuntabel, kapabel, prima, dan transparan	Masyarakat	-	609.577.064,00					
7	01	03	2.02	0002	Pembangunan Sarana dan Prasarana Kelurahan																		

No	Kode					Urusan / Bidang Urusan / Program / Kegiatan / Sub Kegiatan	Indikator Program / Kegiatan / Sub Kegiatan	Target Akhir Periode Renstra OPD	Realisasi Capaian RENJA OPD Tahun 2023	Prakiraan Capaian Target RENJA OPD Tahun 2024	Capaian Kinerja Dan Kerangka Pendanaan					Kelompok Sasaran	Prakiraan Maju Rencana Tahun 2024		Perangkat Daerah Penanggung Jawab					
											Target 2025	Pagu Indikatif (Rp)	Lokasi	Sumber Dana	Prioritas		Target	Pagu Indikatif (Rp)						
															Nasional					Daerah				
1	2	3	4	5	6	7	8	9	10	11	12	13	14	15	16	17								
						Jumlah Sarana dan Prasarana Kelurahan yang Terbangun				5 Unit	528.223.064,00	Kab. Purworejo, Purworejo, Keseneng	DANA TRANSFER UMUM-DANA ALOKASI UMUM	-	1. Peningkatan kapasitas perekonomian yang berdaya saing dan berkelanjutan berbasis sektor unggulan didukung dengan infrastruktur yang merata dan berkualitas 5. Pewujudan tata kelola pemerintahan yang bersih, akuntabel, kapabel, prima, dan transparan	Masyarakat		529.223.064,00	KELURAHAN KESENG					
7	01	03	2.02	0003	Pemberdayaan Masyarakat di Kelurahan																			
						Jumlah Pokmas dan Ormas yang Melaksanakan Pemberdayaan Masyarakat di Kelurahan				1 Pokmas / Ormas	72.140.000,00	Kab. Purworejo, Purworejo, Keseneng	DANA TRANSFER UMUM-DANA ALOKASI UMUM	-	1. Peningkatan kapasitas perekonomian yang berdaya saing dan berkelanjutan berbasis sektor unggulan didukung dengan infrastruktur yang merata dan berkualitas 5. Pewujudan tata kelola pemerintahan yang bersih, akuntabel, kapabel, prima, dan transparan	Masyarakat		80.354.000,00	KELURAHAN KESENG					
						KELURAHAN BALEDONO					772.500.000,00							812.000.000,00						
7					UNSUR KEWILAYAHAN													772.500.000,00					812.000.000,00	
7	01				KECAMATAN													772.500.000,00					812.000.000,00	
20	7	01	03		PROGRAM PEMBERDAYAAN MASYARAKAT DESA DAN KELURAHAN	Persentase Penyelenggaraan Pemberdayaan Masyarakat Desa/Kelurahan				100 %	772.500.000,00								812.000.000,00					
7	01	03	2.02		Kegiatan Pemberdayaan Kelurahan	Hasil Kegiatan Pemberdayaan Kelurahan	-			2 Dokumen	772.500.000,00				1. Peningkatan kapasitas perekonomian yang berdaya saing dan berkelanjutan berbasis sektor unggulan didukung dengan infrastruktur yang merata dan berkualitas 5. Pewujudan tata kelola pemerintahan yang bersih, akuntabel, kapabel, prima, dan transparan	Masyarakat	-	812.000.000,00						
7	01	03	2.02	0002	Pembangunan Sarana dan Prasarana Kelurahan																			
						Jumlah Sarana dan Prasarana Kelurahan yang Terbangun				4 Unit	485.000.000,00	Kab. Purworejo, Purworejo, Baledono	DANA TRANSFER UMUM-DANA ALOKASI UMUM	-	1. Peningkatan kapasitas perekonomian yang berdaya saing dan berkelanjutan berbasis sektor unggulan didukung dengan infrastruktur yang merata dan berkualitas 5. Pewujudan tata kelola pemerintahan yang bersih, akuntabel, kapabel, prima, dan transparan	Masyarakat		523.500.000,00	KELURAHAN BALEDONO					
7	01	03	2.02	0003	Pemberdayaan Masyarakat di Kelurahan																			
						Jumlah Pokmas dan Ormas yang Melaksanakan Pemberdayaan Masyarakat di Kelurahan				1 Pokmas / Ormas	287.500.000,00	Kab. Purworejo, Purworejo, Baledono	DANA TRANSFER UMUM-DANA ALOKASI UMUM	-	1. Peningkatan kapasitas perekonomian yang berdaya saing dan berkelanjutan berbasis sektor unggulan didukung dengan infrastruktur yang merata dan berkualitas 5. Pewujudan tata kelola pemerintahan yang bersih, akuntabel, kapabel, prima, dan transparan	Masyarakat		288.500.000,00	KELURAHAN BALEDONO					
J U M L A H											21.036.969.498,00								24.021.850.907,00					

RENCANA KERJA ORGANISASI PERANGKAT DAERAH (RENJA OPD)
KECAMATAN BANYUURIPKAB. PURWOREJO
TAHUN 2025

No	Kode				Urusan / Bidang Urusan / Program / Kegiatan / Sub Kegiatan	Indikator Program / Kegiatan / Sub Kegiatan	Target Akhir Periode Renstra OPD	Realisasi Capaian RENJA OPD Tahun 2023	Prakiraan Capaian Target RENJA OPD Tahun 2024	Capaian Kinerja Dan Kerangka Pendanaan				Kelompok Sasaran	Prakiraan Maju Rencana Tahun 2024		Perangkat Daerah Penanggung Jawab			
										Target 2025	Pagu Indikatif (Rp)	Lokasi	Sumber Dana		Prioritas			Target	Pagu Indikatif (Rp)	
															Nasional	Daerah				
1	2	3	4	5	6	7	8	9	10	11	12	13	14	15	16	17				
					KECAMATAN BANYUURIP						3.960.804.202,00				4.137.060.000,00					
					UNSUR KEWILAYAHAN						3.957.244.302,00				4.133.299.800,00					
					KECAMATAN						3.957.244.302,00				4.133.299.800,00					
1	7	01	01		PROGRAM PENUNJANG URUSAN PEMERINTAHAN DAERAH KABUPATEN/KOTA	Persentase Layanan Penunjang Urusan Pemerintahan Daerah Kabupaten	-				100 %	3.603.725.502,00			3.762.732.000,00					
	7	01	01	2.01	Perencanaan, Penganggaran, dan Evaluasi Kinerja Perangkat Daerah	Dokumen Perencanaan, Penganggaran, dan Evaluasi Kinerja Perangkat Daerah	-				7 dokumen	11.944.800,00			4. Peningkatan tata kelola pemerintahan yang lebih adaptif dan kolaboratif 5. Pewujudan tata kelola pemerintahan yang bersih, akuntabel, kapabel, prima, dan transparan	Aparatur	-	13.290.800,00		
	7	01	01	2.01	0001	Penyusunan Dokumen Perencanaan Perangkat Daerah														
						Jumlah Dokumen Perencanaan Perangkat Daerah					15 Dokumen	2.060.000,00	Kab. Purworejo, Banyuurip, Semua Kel/Desa	DANA TRANSFER UMUM-DANA ALOKASI UMUM	-	4. Peningkatan tata kelola pemerintahan yang lebih adaptif dan kolaboratif 5. Pewujudan tata kelola pemerintahan yang bersih, akuntabel, kapabel, prima, dan transparan	Aparatur		2.206.000,00	KECAMATAN BANYUURIP
	7	01	01	2.01	0002	Koordinasi dan Penyusunan Dokumen RKA-SKPD														
						Jumlah Dokumen RKA-SKPD dan Laporan Hasil Koordinasi Penyusunan Dokumen RKA-SKPD					1 Dokumen	1.454.000,00	Kab. Purworejo, Banyuurip, Semua Kel/Desa	DANA TRANSFER UMUM-DANA ALOKASI UMUM	-	4. Peningkatan tata kelola pemerintahan yang lebih adaptif dan kolaboratif 5. Pewujudan tata kelola pemerintahan yang bersih, akuntabel, kapabel, prima, dan transparan	Aparatur		1.654.000,00	KECAMATAN BANYUURIP
	7	01	01	2.01	0003	Koordinasi dan Penyusunan Dokumen Perubahan RKA-SKPD														
						Jumlah Dokumen Perubahan RKA-SKPD dan Laporan Hasil Koordinasi Penyusunan Dokumen Perubahan RKA-SKPD					1 Dokumen	1.454.000,00	Kab. Purworejo, Banyuurip, Semua Kel/Desa	DANA TRANSFER UMUM-DANA ALOKASI UMUM	-	4. Peningkatan tata kelola pemerintahan yang lebih adaptif dan kolaboratif 5. Pewujudan tata kelola pemerintahan yang bersih, akuntabel, kapabel, prima, dan transparan	Aparatur		1.654.000,00	KECAMATAN BANYUURIP
	7	01	01	2.01	0004	Koordinasi dan Penyusunan DPA-SKPD														
						Jumlah Dokumen DPA-SKPD dan Laporan Hasil Koordinasi Penyusunan Dokumen DPA-SKPD					1 Dokumen	1.940.400,00	Kab. Purworejo, Banyuurip, Semua Kel/Desa	DANA TRANSFER UMUM-DANA ALOKASI UMUM	-	4. Peningkatan tata kelola pemerintahan yang lebih adaptif dan kolaboratif 5. Pewujudan tata kelola pemerintahan yang bersih, akuntabel, kapabel, prima, dan transparan	Aparatur		2.140.400,00	KECAMATAN BANYUURIP
	7	01	01	2.01	0005	Koordinasi dan Penyusunan Perubahan DPA-SKPD														
						Jumlah Dokumen Perubahan DPA-SKPD dan Laporan Hasil Koordinasi Penyusunan Dokumen Perubahan DPA-SKPD					1 Dokumen	1.940.400,00	Kab. Purworejo, Banyuurip, Semua Kel/Desa	DANA TRANSFER UMUM-DANA ALOKASI UMUM	-	4. Peningkatan tata kelola pemerintahan yang lebih adaptif dan kolaboratif 5. Pewujudan tata kelola pemerintahan yang bersih, akuntabel, kapabel, prima, dan transparan	Aparatur		2.140.400,00	KECAMATAN BANYUURIP
	7	01	01	2.01	0006	Koordinasi dan Penyusunan Laporan Capaian Kinerja dan Ikhtisar Realisasi Kinerja SKPD														
						Jumlah Laporan Capaian Kinerja dan Ikhtisar Realisasi Kinerja SKPD dan Laporan Hasil Koordinasi Penyusunan Laporan Capaian Kinerja dan Ikhtisar Realisasi Kinerja SKPD					16 Laporan	1.750.000,00	Kab. Purworejo, Semua Kecamatan, Semua Kel/Desa	DANA TRANSFER UMUM-DANA ALOKASI UMUM	-	4. Peningkatan tata kelola pemerintahan yang lebih adaptif dan kolaboratif 5. Pewujudan tata kelola pemerintahan yang bersih, akuntabel, kapabel, prima, dan transparan	Aparatur		1.950.000,00	KECAMATAN BANYUURIP
	7	01	01	2.01	0007	Evaluasi Kinerja Perangkat Daerah														
						Jumlah Laporan Evaluasi Kinerja Perangkat Daerah					6 Laporan	1.346.000,00	Kab. Purworejo, Semua Kecamatan, Semua Kel/Desa	DANA TRANSFER UMUM-DANA ALOKASI UMUM	-	4. Peningkatan tata kelola pemerintahan yang lebih adaptif dan kolaboratif 5. Pewujudan tata kelola pemerintahan yang bersih, akuntabel, kapabel, prima, dan transparan	Aparatur		1.546.000,00	KECAMATAN BANYUURIP

No	Kode				Urusan / Bidang Urusan / Program / Kegiatan / Sub Kegiatan	Indikator Program / Kegiatan / Sub Kegiatan	Target Akhir Periode Renstra OPD	Realisasi Capaian RENJA OPD Tahun 2023	Prakiraan Capaian Target RENJA OPD Tahun 2024	Capaian Kinerja Dan Kerangka Pendanaan				Kelompok Sasaran	Prakiraan Maju Rencana Tahun 2024		Perangkat Daerah Penanggung Jawab				
										Target 2025	Pagu Indikatif (Rp)	Lokasi	Sumber Dana		Prioritas			Target	Pagu Indikatif (Rp)		
															Nasional	Daerah					
1	7	01	01	2.02	Administrasi Keuangan Perangkat Daerah	Persentase Layanan Administrasi Keuangan Perangkat Daerah	-			100 %	3.159.677.200,00			11	-	4. Peningkatan tata kelola pemerintahan yang lebih adaptif dan kolaboratif 5. Pewujudan tata kelola pemerintahan yang bersih, akuntabel, kapabel, prima, dan transparan	Aparatur	-	3.273.502.200,00		
	7	01	01	2.02	0001	Penyediaan Gaji dan Tunjangan ASN															
						Jumlah Orang yang Menerima Gaji dan Tunjangan ASN				31 Orang/bulan	3.156.154.000,00	Kab. Purworejo, Semua Kecamatan, Semua Kel/Desa	DANA TRANSFER UMUM-DANA ALOKASI UMUM	-	4. Peningkatan tata kelola pemerintahan yang lebih adaptif dan kolaboratif 5. Pewujudan tata kelola pemerintahan yang bersih, akuntabel, kapabel, prima, dan transparan	Aparatur		3.269.579.000,00	KECAMATAN BANYUURIP		
	7	01	01	2.02	0005	Koordinasi dan Penyusunan Laporan Keuangan Akhir Tahun SKPD															
						Jumlah Laporan Keuangan Akhir Tahun SKPD dan Laporan Hasil Koordinasi Penyusunan Laporan Keuangan Akhir Tahun SKPD				6 Laporan	1.198.400,00	Kab. Purworejo, Semua Kecamatan, Semua Kel/Desa	DANA TRANSFER UMUM-DANA ALOKASI UMUM	-	4. Peningkatan tata kelola pemerintahan yang lebih adaptif dan kolaboratif 5. Pewujudan tata kelola pemerintahan yang bersih, akuntabel, kapabel, prima, dan transparan	Aparatur		1.398.400,00	KECAMATAN BANYUURIP		
	7	01	01	2.02	0007	Koordinasi dan Penyusunan Laporan Keuangan Bulanan/ Triwulanan/ Semesteran SKPD															
						Jumlah Laporan Keuangan Bulanan/ Triwulanan/ Semesteran SKPD dan Laporan Koordinasi Penyusunan Laporan Keuangan Bulanan/Triwulanan/Semesteran SKPD				26 Laporan	2.324.800,00	Kab. Purworejo, Banyuurip, Semua Kel/Desa	DANA TRANSFER UMUM-DANA ALOKASI UMUM	-	4. Peningkatan tata kelola pemerintahan yang lebih adaptif dan kolaboratif 5. Pewujudan tata kelola pemerintahan yang bersih, akuntabel, kapabel, prima, dan transparan	Aparatur		2.524.800,00	KECAMATAN BANYUURIP		
	7	01	01	2.04		Administrasi Pendapatan Daerah Kewenangan Perangkat Daerah	Persentase Layanan Administrasi Pendapatan Daerah Kewenangan Perangkat Daerah	-		100 %	1.955.000,00			-	4. Peningkatan tata kelola pemerintahan yang lebih adaptif dan kolaboratif 5. Pewujudan tata kelola pemerintahan yang bersih, akuntabel, kapabel, prima, dan transparan	Aparatur	-	2.155.000,00			
	7	01	01	2.04	0007	Pelaporan Pengelolaan Retribusi Daerah															
						Jumlah Laporan Pengelolaan Retribusi Daerah				1 Dokumen	1.955.000,00	Kab. Purworejo, Banyuurip, Semua Kel/Desa	DANA TRANSFER UMUM-DANA ALOKASI UMUM	-	4. Peningkatan tata kelola pemerintahan yang lebih adaptif dan kolaboratif 5. Pewujudan tata kelola pemerintahan yang bersih, akuntabel, kapabel, prima, dan transparan	Aparatur		2.155.000,00	KECAMATAN BANYUURIP		
	7	01	01	2.05		Administrasi Kepegawaian Perangkat Daerah	Persentase Pelaksanaan Administrasi Kepegawaian Perangkat Daerah	-		100 %	3.786.800,00			-	4. Peningkatan tata kelola pemerintahan yang lebih adaptif dan kolaboratif 5. Pewujudan tata kelola pemerintahan yang bersih, akuntabel, kapabel, prima, dan transparan	Aparatur	-	4.086.800,00			
	7	01	01	2.05	0005	Monitoring, Evaluasi, dan Penilaian Kinerja Pegawai															
						Jumlah Dokumen Monitoring, Evaluasi, dan Penilaian Kinerja Pegawai				1 Dokumen	1.061.800,00	Kab. Purworejo, Semua Kecamatan, Semua Kel/Desa	DANA TRANSFER UMUM-DANA ALOKASI UMUM	-	4. Peningkatan tata kelola pemerintahan yang lebih adaptif dan kolaboratif 5. Pewujudan tata kelola pemerintahan yang bersih, akuntabel, kapabel, prima, dan transparan	Aparatur		1.261.800,00	KECAMATAN BANYUURIP		
	7	01	01	2.05	0009	Pendidikan dan Pelatihan Pegawai Berdasarkan Tugas dan Fungsi															
						Jumlah Pegawai Berdasarkan Tugas dan Fungsi yang Mengikuti Pendidikan dan Pelatihan				6 Orang	2.725.000,00	Kab. Purworejo, Banyuurip, Semua Kel/Desa	DANA TRANSFER UMUM-DANA ALOKASI UMUM	-	4. Peningkatan tata kelola pemerintahan yang lebih adaptif dan kolaboratif 5. Pewujudan tata kelola pemerintahan yang bersih, akuntabel, kapabel, prima, dan transparan	Aparatur		2.825.000,00	KECAMATAN BANYUURIP		
	7	01	01	2.06		Administrasi Umum Perangkat Daerah	Persentase Layanan Administrasi Umum Perangkat Daerah	-		100 %	145.769.600,00			-	4. Peningkatan tata kelola pemerintahan yang lebih adaptif dan kolaboratif 5. Pewujudan tata kelola pemerintahan yang bersih, akuntabel, kapabel, prima, dan transparan	Aparatur Kab. Purworejo	-	154.576.200,00			
	7	01	01	2.06	0003	Penyediaan Peralatan Rumah Tangga															
						Jumlah Paket Peralatan Rumah Tangga yang Disediakan				1 Paket	7.685.700,00	Kab. Purworejo, Semua Kecamatan, Semua Kel/Desa	DANA TRANSFER UMUM-DANA ALOKASI UMUM	-	4. Peningkatan tata kelola pemerintahan yang lebih adaptif dan kolaboratif 5. Pewujudan tata kelola pemerintahan yang bersih, akuntabel, kapabel, prima, dan transparan	Aparatur Kab. Purworejo		7.892.300,00	KECAMATAN BANYUURIP		
	7	01	01	2.06	0004	Penyediaan Bahan Logistik Kantor															

No	Kode					Urusan / Bidang Urusan / Program / Kegiatan / Sub Kegiatan	Indikator Program / Kegiatan / Sub Kegiatan	Target Akhir Periode Renstra OPD	Realisasi Capaian RENJA OPD Tahun 2023	Prakiraan Capaian Target RENJA OPD Tahun 2024	Capaian Kinerja Dan Kerangka Pendanaan					Kelompok Sasaran	Prakiraan Maju Rencana Tahun 2024		Perangkat Daerah Penanggung Jawab	
											Target 2025	Pagu Indikatif (Rp)	Lokasi	Sumber Dana	Prioritas		Target	Pagu Indikatif (Rp)		
															Nasional					Daerah
1	2	3	4	5	6	7	8	9	10	11	12	13	14	15	16	17				
						Jumlah Paket Barang Logistik Kantor yang Disediakan				1 Paket	46.872.000,00	Kab. Purworejo, Banyuurip, Semua Kel/Desa	DANA TRANSFER UMUM-DANA ALOKASI UMUM	-	4. Peningkatan tata kelola pemerintahan yang lebih adaptif dan kolaboratif 5. Pewujudan tata kelola pemerintahan yang bersih, akuntabel, kapabel, prima, dan transparan	Aparatur Kab. Purworejo		48.872.000,00	KECAMATAN BANYUURIP	
7	01	01	2.06	0005	Penyediaan Barang Cetak dan Penggandaan															
						Jumlah Paket Barang Cetak dan Penggandaan yang Disediakan				1 Paket	17.273.600,00	Kab. Purworejo, Semua Kecamatan, Semua Kel/Desa	DANA TRANSFER UMUM-DANA ALOKASI UMUM	-	4. Peningkatan tata kelola pemerintahan yang lebih adaptif dan kolaboratif 5. Pewujudan tata kelola pemerintahan yang bersih, akuntabel, kapabel, prima, dan transparan	Aparatur Kab. Purworejo		19.273.600,00	KECAMATAN BANYUURIP	
7	01	01	2.06	0006	Penyediaan Bahan Bacaan dan Peraturan Perundang-undangan															
						Jumlah Dokumen Bahan Bacaan dan Peraturan Perundang-Undangan yang Disediakan				1 Dokumen	5.328.000,00	Kab. Purworejo, Banyuurip, Semua Kel/Desa	DANA TRANSFER UMUM-DANA ALOKASI UMUM	-	4. Peningkatan tata kelola pemerintahan yang lebih adaptif dan kolaboratif 5. Pewujudan tata kelola pemerintahan yang bersih, akuntabel, kapabel, prima, dan transparan	Aparatur Kab. Purworejo		5.528.000,00	KECAMATAN BANYUURIP	
7	01	01	2.06	0007	Penyediaan Bahan/Material															
						Jumlah Paket Bahan/Material yang Disediakan				1 Paket	37.558.300,00	Kab. Purworejo, Banyuurip, Semua Kel/Desa	DANA TRANSFER UMUM-DANA ALOKASI UMUM	-	4. Peningkatan tata kelola pemerintahan yang lebih adaptif dan kolaboratif 5. Pewujudan tata kelola pemerintahan yang bersih, akuntabel, kapabel, prima, dan transparan	Aparatur Kab. Purworejo		39.558.300,00	KECAMATAN BANYUURIP	
7	01	01	2.06	0009	Penyelenggaraan Rapat Koordinasi dan Konsultasi SKPD															
						Jumlah Laporan Penyelenggaraan Rapat Koordinasi dan Konsultasi SKPD				12 Laporan	29.580.000,00	Kab. Purworejo, Banyuurip, Semua Kel/Desa	DANA TRANSFER UMUM-DANA ALOKASI UMUM	-	4. Peningkatan tata kelola pemerintahan yang lebih adaptif dan kolaboratif 5. Pewujudan tata kelola pemerintahan yang bersih, akuntabel, kapabel, prima, dan transparan	Aparatur Kab. Purworejo		31.580.000,00	KECAMATAN BANYUURIP	
7	01	01	2.06	0010	Penatausahaan Arsip Dinamis pada SKPD															
						Jumlah Dokumen Penatausahaan Arsip Dinamis pada SKPD				1 Dokumen	1.472.000,00	Kab. Purworejo, Banyuurip, Semua Kel/Desa	DANA TRANSFER UMUM-DANA ALOKASI UMUM	-	4. Peningkatan tata kelola pemerintahan yang lebih adaptif dan kolaboratif 5. Pewujudan tata kelola pemerintahan yang bersih, akuntabel, kapabel, prima, dan transparan	Aparatur Kab. Purworejo		1.872.000,00	KECAMATAN BANYUURIP	
7	01	01	2.08		Penyediaan Jasa Penunjang Urusan Pemerintahan Daerah	Jasa Penunjang Urusan Pemerintah Daerah yang Disediakan	-			12 bulan	164.790.102,00			-	4. Peningkatan tata kelola pemerintahan yang lebih adaptif dan kolaboratif 5. Pewujudan tata kelola pemerintahan yang bersih, akuntabel, kapabel, prima, dan transparan	Aparatur Kab. Purworejo	-	186.790.300,00		
7	01	01	2.08	0002	Penyediaan Jasa Komunikasi, Sumber Daya Air dan Listrik															
						Jumlah Laporan Penyediaan Jasa Komunikasi, Sumber Daya Air dan Listrik yang Disediakan				1 Laporan	51.324.102,00	Kab. Purworejo, Semua Kecamatan, Semua Kel/Desa	DANA TRANSFER UMUM-DANA ALOKASI UMUM	-	4. Peningkatan tata kelola pemerintahan yang lebih adaptif dan kolaboratif 5. Pewujudan tata kelola pemerintahan yang bersih, akuntabel, kapabel, prima, dan transparan	Aparatur Kab. Purworejo		53.324.300,00	KECAMATAN BANYUURIP	
7	01	01	2.08	0004	Penyediaan Jasa Pelayanan Umum Kantor															
						Jumlah Laporan Penyediaan Jasa Pelayanan Umum Kantor yang Disediakan				1 Laporan	113.466.000,00	Kab. Purworejo, Semua Kecamatan, Semua Kel/Desa	DANA TRANSFER UMUM-DANA ALOKASI UMUM	-	4. Peningkatan tata kelola pemerintahan yang lebih adaptif dan kolaboratif 5. Pewujudan tata kelola pemerintahan yang bersih, akuntabel, kapabel, prima, dan transparan	Aparatur Kab. Purworejo		133.466.000,00	KECAMATAN BANYUURIP	
7	01	01	2.09		Pemeliharaan Barang Milik Daerah Penunjang Urusan Pemerintahan Daerah	Barang Milik Daerah (BMD) Penunjang Urusan Pemerintahan Daerah yang Dipelihara	-			5 jenis	115.802.000,00			-	4. Peningkatan tata kelola pemerintahan yang lebih adaptif dan kolaboratif 5. Pewujudan tata kelola pemerintahan yang bersih, akuntabel, kapabel, prima, dan transparan	Aparatur	-	128.330.700,00		
7	01	01	2.09	0001	Penyediaan Jasa Pemeliharaan, Biaya Pemeliharaan, dan Pajak Kendaraan Perorangan Dinas atau Kendaraan Dinas Jabatan															
						Jumlah Kendaraan Perorangan Dinas atau Kendaraan Dinas Jabatan yang Dipelihara dan dibayarkan Pajaknya				1 Unit	38.220.000,00	Kab. Purworejo, Semua Kecamatan, Semua Kel/Desa	DANA TRANSFER UMUM-DANA ALOKASI UMUM	-	4. Peningkatan tata kelola pemerintahan yang lebih adaptif dan kolaboratif 5. Pewujudan tata kelola pemerintahan yang bersih, akuntabel, kapabel, prima, dan transparan	Aparatur		40.220.000,00	KECAMATAN BANYUURIP	
7	01	01	2.09	0002	Penyediaan Jasa Pemeliharaan, Biaya Pemeliharaan, Pajak dan Perizinan Kendaraan Dinas Operasional atau Lapangan															

No	Kode					Urusan / Bidang Urusan / Program / Kegiatan / Sub Kegiatan	Indikator Program / Kegiatan / Sub Kegiatan	Target Akhir Periode Renstra OPD	Realisasi Capaian RENJA OPD Tahun 2023	Prakiraan Capaian Target RENJA OPD Tahun 2024	Capaian Kinerja Dan Kerangka Pendanaan				Kelompok Sasaran	Prakiraan Maju Rencana Tahun 2024		Perangkat Daerah Penanggung Jawab		
											Target 2025	Pagu Indikatif (Rp)	Lokasi	Sumber Dana		Prioritas			Target	Pagu Indikatif (Rp)
																Nasional	Daerah			
1																				
						Jumlah Kendaraan Dinas Operasional atau Lapangan yang Dipelihara dan dibayarkan Pajak dan Perizinannya				8 Unit	26.350.000,00	Kab. Purworejo, Semua Kecamatan, Semua Kel/Desa	DANA TRANSFER UMUM-DANA ALOKASI UMUM	-	4. Peningkatan tata kelola pemerintahan yang lebih adaptif dan kolaboratif 5. Pewujudan tata kelola pemerintahan yang bersih, akuntabel, kapabel, prima, dan transparan	Aparatur		32.600.000,00	KECAMATAN BANYUURIP	
7	01	01	2.09	0006	Pemeliharaan Peralatan dan Mesin Lainnya															
						Jumlah Peralatan dan Mesin Lainnya yang Dipelihara				14 Unit	10.020.000,00	Kab. Purworejo, Semua Kecamatan, Semua Kel/Desa	DANA TRANSFER UMUM-DANA ALOKASI UMUM	-	4. Peningkatan tata kelola pemerintahan yang lebih adaptif dan kolaboratif 5. Pewujudan tata kelola pemerintahan yang bersih, akuntabel, kapabel, prima, dan transparan	Aparatur		12.020.000,00	KECAMATAN BANYUURIP	
7	01	01	2.09	0009	Pemeliharaan/Rehabilitasi Gedung Kantor dan Bangunan Lainnya															
						Jumlah Gedung Kantor dan Bangunan Lainnya yang Dipelihara/Direhabilitasi				3 Unit	39.382.000,00	Kab. Purworejo, Banyuurip, Semua Kel/Desa	DANA TRANSFER UMUM-DANA ALOKASI UMUM	-	4. Peningkatan tata kelola pemerintahan yang lebih adaptif dan kolaboratif 5. Pewujudan tata kelola pemerintahan yang bersih, akuntabel, kapabel, prima, dan transparan	Aparatur		41.460.700,00	KECAMATAN BANYUURIP	
7	01	01	2.09	0010	Pemeliharaan/Rehabilitasi Sarana dan Prasarana Gedung Kantor atau Bangunan Lainnya															
						Jumlah Sarana dan Prasarana Gedung Kantor atau Bangunan Lainnya yang Dipelihara/Direhabilitasi				3 Unit	1.830.000,00	Kab. Purworejo, Banyuurip, Semua Kel/Desa	DANA TRANSFER UMUM-DANA ALOKASI UMUM	-	4. Peningkatan tata kelola pemerintahan yang lebih adaptif dan kolaboratif 5. Pewujudan tata kelola pemerintahan yang bersih, akuntabel, kapabel, prima, dan transparan	Aparatur		2.030.000,00	KECAMATAN BANYUURIP	
2	7	01	02		PROGRAM PENYELENGGARAAN PEMERINTAHAN DAN PELAYANAN PUBLIK	Persentase Penyelenggaraan Pemerintahan dan Pelayanan Publik	-			100 %	26.109.600,00									
						Koordinasi Penyelenggaraan Kegiatan Pemerintahan di Tingkat Kecamatan				1 dokumen	24.261.600,00				4. Peningkatan tata kelola pemerintahan yang lebih adaptif dan kolaboratif 5. Pewujudan tata kelola pemerintahan yang bersih, akuntabel, kapabel, prima, dan transparan	Masyarakat	-	26.261.600,00		
7	01	02	2.01	0002	Peningkatan Efektifitas Kegiatan Pemerintahan di Tingkat Kecamatan															
						Jumlah Dokumen Peningkatan Efektifitas Kegiatan Pemerintahan di Tingkat Kecamatan				1 Dokumen	24.261.600,00	Kab. Purworejo, Semua Kecamatan, Semua Kel/Desa	DANA TRANSFER UMUM-DANA ALOKASI UMUM	-	4. Peningkatan tata kelola pemerintahan yang lebih adaptif dan kolaboratif 5. Pewujudan tata kelola pemerintahan yang bersih, akuntabel, kapabel, prima, dan transparan	Masyarakat		26.261.600,00	KECAMATAN BANYUURIP	
7	01	02	2.02		Penyelenggaraan Urusan Pemerintahan yang Tidak Dilaksanakan oleh Unit Kerja Perangkat Daerah yang Ada di Kecamatan	Hasil Penyelenggaraan Urusan Pemerintahan yang Tidak Dilaksanakan oleh Unit Kerja Perangkat Daerah yang Ada di Kecamatan	-			1 dokumen	1.848.000,00				4. Peningkatan tata kelola pemerintahan yang lebih adaptif dan kolaboratif 5. Pewujudan tata kelola pemerintahan yang bersih, akuntabel, kapabel, prima, dan transparan	Masyarakat	-	2.048.000,00		
7	01	02	2.02	0003	Peningkatan Efektifitas Pelaksanaan Pelayanan kepada Masyarakat di Wilayah Kecamatan															
						Jumlah Laporan Peningkatan Efektifitas Pelaksanaan Pelayanan kepada Masyarakat Wilayah Kecamatan				1 Laporan	1.848.000,00	Kab. Purworejo, Banyuurip, Semua Kel/Desa	DANA TRANSFER UMUM-DANA ALOKASI UMUM	-	4. Peningkatan tata kelola pemerintahan yang lebih adaptif dan kolaboratif 5. Pewujudan tata kelola pemerintahan yang bersih, akuntabel, kapabel, prima, dan transparan	Masyarakat		2.048.000,00	KECAMATAN BANYUURIP	
3	7	01	03		PROGRAM PEMBERDAYAAN MASYARAKAT DESA DAN KELURAHAN	Persentase Penyelenggaraan Pemberdayaan Masyarakat Desa dan Kelurahan	-			100 %	122.960.000,00									
						Koordinasi Kegiatan Pemberdayaan Desa				2 dokumen	122.960.000,00				4. Peningkatan tata kelola pemerintahan yang lebih adaptif dan kolaboratif 5. Pewujudan tata kelola pemerintahan yang bersih, akuntabel, kapabel, prima, dan transparan	Masyarakat	-	126.960.000,00		
7	01	03	2.01	0001	Peningkatan Partisipasi Masyarakat dalam Forum Musyawarah Perencanaan Pembangunan di Desa															

No	Kode					Urusan / Bidang Urusan / Program / Kegiatan / Sub Kegiatan	Indikator Program / Kegiatan / Sub Kegiatan	Target Akhir Periode Renstra OPD	Realisasi Capaian RENJA OPD Tahun 2023	Prakiraan Capaian Target RENJA OPD Tahun 2024	Capaian Kinerja Dan Kerangka Pendanaan					Kelompok Sasaran	Prakiraan Maju Rencana Tahun 2024		Perangkat Daerah Penanggung Jawab	
											Target 2025	Pagu Indikatif (Rp)	Lokasi	Sumber Dana	Prioritas		Target	Pagu Indikatif (Rp)		
															Nasional					Daerah
1																				
7	01	03	2.01	0003	Peningkatan Efektifitas Kegiatan Pemberdayaan Masyarakat di Wilayah Kecamatan	Jumlah Lembaga Kemasyarakatan yang Berpartisipasi dalam Forum Musyawarah Perencanaan Pembangunan di Desa				5 Lembaga Kemasyarakatan	16.372.400,00	Kab. Purworejo, Banyuurip, Semua Kel/Desa	DANA TRANSFER UMUM-DANA ALOKASI UMUM	-	4. Peningkatan tata kelola pemerintahan yang lebih adaptif dan kolaboratif 5. Pewujudan tata kelola pemerintahan yang bersih, akuntabel, kapabel, prima, dan transparan	Masyarakat		18.372.400,00	KECAMATAN BANYUURIP	
4	7	01	04		PROGRAM KOORDINASI KETENTERAMAN DAN KETERTIBAN UMUM	Persentase Penyelenggaraan Koordinasi Ketenteraman dan Ketertiban Umum	-			100 %	15.776.200,00							17.976.200,00		
7	01	04	2.01		Koordinasi Upaya Penyelenggaraan Ketenteraman dan Ketertiban Umum	Hasil Koordinasi Upaya Penyelenggaraan Ketenteraman dan Ketertiban Umum	-			1 dokumen	15.776.200,00				4. Peningkatan tata kelola pemerintahan yang lebih adaptif dan kolaboratif 5. Pewujudan tata kelola pemerintahan yang bersih, akuntabel, kapabel, prima, dan transparan	Masyarakat	-	17.976.200,00		
7	01	04	2.01	0001	Sinergitas dengan Kepolisian Negara Republik Indonesia, Tentara Nasional Indonesia dan Instansi Vertikal di Wilayah Kecamatan	Jumlah Laporan Hasil Sinergitas dengan Kepolisian Negara Republik Indonesia, Tentara Nasional Indonesia dan Instansi Vertikal di Wilayah Kecamatan				1 Laporan	10.530.600,00	Kab. Purworejo, Banyuurip, Semua Kel/Desa	DANA TRANSFER UMUM-DANA ALOKASI UMUM	-	4. Peningkatan tata kelola pemerintahan yang lebih adaptif dan kolaboratif 5. Pewujudan tata kelola pemerintahan yang bersih, akuntabel, kapabel, prima, dan transparan	Masyarakat		12.530.600,00	KECAMATAN BANYUURIP	
7	01	04	2.01	0002	Harmonisasi Hubungan dengan Tokoh Agama dan Tokoh Masyarakat	Jumlah Laporan Pelaksanaan Harmonisasi Hubungan dengan Tokoh Agama dan Tokoh Masyarakat				1 Laporan	5.245.600,00	Kab. Purworejo, Banyuurip, Semua Kel/Desa	DANA TRANSFER UMUM-DANA ALOKASI UMUM	-	4. Peningkatan tata kelola pemerintahan yang lebih adaptif dan kolaboratif 5. Pewujudan tata kelola pemerintahan yang bersih, akuntabel, kapabel, prima, dan transparan	Masyarakat		5.445.600,00	KECAMATAN BANYUURIP	
5	7	01	05		PROGRAM PENYELENGGARAAN URUSAN PEMERINTAHAN UMUM	Persentase Penyelenggaraan Urusan Pemerintahan Umum	-			100 %	42.597.400,00							44.746.400,00		
7	01	05	2.01		Penyelenggaraan Urusan Pemerintahan Umum Sesuai Penugasan Kepala Daerah	Hasil Penyelenggaraan Urusan Pemerintahan Umum sesuai Penugasan Kepala Daerah	-			2 dokumen	42.597.400,00				4. Peningkatan tata kelola pemerintahan yang lebih adaptif dan kolaboratif 5. Pewujudan tata kelola pemerintahan yang bersih, akuntabel, kapabel, prima, dan transparan	Aparatur		44.746.400,00		
7	01	05	2.01	0001	Pembinaan Wawasan Kebangsaan dan Ketahanan Nasional dalam rangka Memantapkan Pengamalan Pancasila, Pelaksanaan Undang-Undang Dasar Negara Republik Indonesia Tahun	Jumlah Orang yang Mengikuti Pembinaan Wawasan Kebangsaan dan Ketahanan Nasional dalam rangka Memantapkan Pengamalan Pancasila, Pelaksanaan Undang-Undang Dasar Negara Republik Indonesia Tahun 1945, Pelestarian Bhinneka Tunggal Ika serta Pemertahanan dan Pemeliharaan Keutuhan Negara Kesatuan Republik Indonesia				100 Orang	6.151.200,00	Kab. Purworejo, Banyuurip, Semua Kel/Desa	DANA TRANSFER UMUM-DANA ALOKASI UMUM	-	4. Peningkatan tata kelola pemerintahan yang lebih adaptif dan kolaboratif 5. Pewujudan tata kelola pemerintahan yang bersih, akuntabel, kapabel, prima, dan transparan	Aparatur		6.300.000,00	KECAMATAN BANYUURIP	
7	01	05	2.01	0008	Pelaksanaan Tugas Forum Koordinasi Pimpinan di Kecamatan	Jumlah Dokumen Tugas Forum Koordinasi Pimpinan di Kecamatan				1 Dokumen	36.446.200,00	Kab. Purworejo, Banyuurip, Semua Kel/Desa	DANA TRANSFER UMUM-DANA ALOKASI UMUM	-	4. Peningkatan tata kelola pemerintahan yang lebih adaptif dan kolaboratif 5. Pewujudan tata kelola pemerintahan yang bersih, akuntabel, kapabel, prima, dan transparan	Aparatur		38.446.400,00	KECAMATAN BANYUURIP	
6	7	01	06		PROGRAM PEMBINAAN DAN PENGAWASAN PEMERINTAHAN DESA	Persentase Pembinaan dan Pengawasan Pemerintahan Desa	-			100 %	146.075.600,00							152.575.600,00		

No	Kode				Urusan / Bidang Urusan / Program / Kegiatan / Sub Kegiatan	Indikator Program / Kegiatan / Sub Kegiatan	Target Akhir Periode Renstra OPD	Realisasi Capaian RENJA OPD Tahun 2023	Prakiraan Capaian Target RENJA OPD Tahun 2024	Capaian Kinerja Dan Kerangka Pendanaan				Kelompok Sasaran	Prakiraan Maju Rencana Tahun 2024		Perangkat Daerah Penanggung Jawab		
										Target 2025	Pagu Indikatif (Rp)	Lokasi	Sumber Dana		Prioritas			Target	Pagu Indikatif (Rp)
															Nasional	Daerah			
1	7	01	06	2.01	Fasilitasi, Rekomendasi dan Koordinasi Pembinaan dan Pengawasan Pemerintahan Desa	Hasil Fasilitasi, Rekomendasi dan Koordinasi Pembinaan dan Pengawasan Pemerintahan Desa	-	-	7 dokumen	146.075.600,00	-	-	4. Peningkatan tata kelola pemerintahan yang lebih adaptif dan kolaboratif 5. Pewujudan tata kelola pemerintahan yang bersih, akuntabel, kapabel, prima, dan transparan	Masyarakat	-	152.575.600,00	-		
	7	01	06	2.01	0002	Fasilitasi Administrasi Tata Pemerintahan Desa													
						Jumlah Dokumen yang Difasilitasi dalam rangka Administrasi Tata Pemerintahan Desa			1 Dokumen	15.070.000,00	Kab. Purworejo, Banyuurip, Semua Kel/Desa	DANA TRANSFER UMUM-DANA ALOKASI UMUM	-	4. Peningkatan tata kelola pemerintahan yang lebih adaptif dan kolaboratif 5. Pewujudan tata kelola pemerintahan yang bersih, akuntabel, kapabel, prima, dan transparan	Masyarakat		17.070.000,00	KECAMATAN BANYUURIP	
	7	01	06	2.01	0003	Fasilitasi Pengelolaan Keuangan Desa dan Pendayagunaan Aset Desa													
						Jumlah Dokumen yang Difasilitasi dalam rangka Pengelolaan Keuangan Desa dan Pendayagunaan Aset Desa			1 Dokumen	53.033.800,00	Kab. Purworejo, Banyuurip, Semua Kel/Desa	DANA TRANSFER UMUM-DANA ALOKASI UMUM	-	4. Peningkatan tata kelola pemerintahan yang lebih adaptif dan kolaboratif 5. Pewujudan tata kelola pemerintahan yang bersih, akuntabel, kapabel, prima, dan transparan	Masyarakat		55.033.800,00	KECAMATAN BANYUURIP	
	7	01	06	2.01	0005	Fasilitasi Pelaksanaan Tugas Kepala Desa dan Perangkat Desa													
						Jumlah Dokumen Fasilitasi dalam rangka Pelaksanaan Tugas Kepala Desa dan Perangkat Desa			1 Dokumen	62.186.200,00	Kab. Purworejo, Banyuurip, Semua Kel/Desa	DANA TRANSFER UMUM-DANA ALOKASI UMUM	-	4. Peningkatan tata kelola pemerintahan yang lebih adaptif dan kolaboratif 5. Pewujudan tata kelola pemerintahan yang bersih, akuntabel, kapabel, prima, dan transparan	Masyarakat		64.186.200,00	KECAMATAN BANYUURIP	
	7	01	06	2.01	0006	Fasilitasi Pelaksanaan Pemilihan Kepala Desa													
						Jumlah Dokumen Fasilitasi dalam rangka Pelaksanaan Pemilihan Kepala Desa			1 Dokumen	0,00	Kab. Purworejo, Banyuurip, Semua Kel/Desa	DANA TRANSFER UMUM-DANA ALOKASI UMUM	-	4. Peningkatan tata kelola pemerintahan yang lebih adaptif dan kolaboratif 5. Pewujudan tata kelola pemerintahan yang bersih, akuntabel, kapabel, prima, dan transparan	Masyarakat		0,00	KECAMATAN BANYUURIP	
	7	01	06	2.01	0007	Fasilitasi Pelaksanaan Tugas dan Fungsi Badan Permusyawaratan Desa													
						Jumlah Dokumen Fasilitasi dalam rangka Pelaksanaan Tugas dan Fungsi Badan Permusyawaratan Desa			1 Dokumen	8.635.600,00	Kab. Purworejo, Banyuurip, Semua Kel/Desa	DANA TRANSFER UMUM-DANA ALOKASI UMUM	-	4. Peningkatan tata kelola pemerintahan yang lebih adaptif dan kolaboratif 5. Pewujudan tata kelola pemerintahan yang bersih, akuntabel, kapabel, prima, dan transparan	Masyarakat		8.735.600,00	KECAMATAN BANYUURIP	
	7	01	06	2.01	0008	Rekomendasi Pengangkatan dan Pemberhentian Perangkat Desa													
						Jumlah Dokumen Rekomendasi Pengangkatan dan Pemberhentian Perangkat Desa			1 Dokumen	3.600.000,00	Kab. Purworejo, Banyuurip, Semua Kel/Desa	DANA TRANSFER UMUM-DANA ALOKASI UMUM	-	4. Peningkatan tata kelola pemerintahan yang lebih adaptif dan kolaboratif 5. Pewujudan tata kelola pemerintahan yang bersih, akuntabel, kapabel, prima, dan transparan	Masyarakat		3.800.000,00	KECAMATAN BANYUURIP	
	7	01	06	2.01	0013	Fasilitasi Penyusunan Perencanaan Pembangunan Partisipatif													
						Jumlah Dokumen Fasilitasi dalam rangka Perencanaan Pembangunan Partisipatif			1 Dokumen	3.550.000,00	Kab. Purworejo, Banyuurip, Semua Kel/Desa	DANA TRANSFER UMUM-DANA ALOKASI UMUM	-	4. Peningkatan tata kelola pemerintahan yang lebih adaptif dan kolaboratif 5. Pewujudan tata kelola pemerintahan yang bersih, akuntabel, kapabel, prima, dan transparan	Masyarakat		3.750.000,00	KECAMATAN BANYUURIP	
	X					NON URUSAN				3.559.900,00							3.760.200,00		
	X	XX				URUSAN PEMERINTAHAN BIDANG XX				3.559.900,00							3.760.200,00		
7	X	XX	01			PROGRAM PENUNJANG URUSAN PEMERINTAHAN DAERAH KABUPATEN/KOTA	Persentase Layanan Penunjang Urusan Pemerintahan Daerah Kabupaten Persentase Pelaksanaan Penunjang Urusan Pemerintahan Daerah Kabupaten	-	100 % 100 %	3.559.900,00							3.760.200,00		
	X	XX	01	2.06		Administrasi Umum Perangkat Daerah	Persentase Layanan Administrasi Umum Perangkat Daerah	-	100 %	3.559.900,00				4. Peningkatan tata kelola pemerintahan yang lebih adaptif dan kolaboratif	-	-	3.760.200,00		
	X	XX	01	2.06	0001	Penyediaan Komponen Instalasi													

No	Kode					Urusan / Bidang Urusan / Program / Kegiatan / Sub Kegiatan	Indikator Program / Kegiatan / Sub Kegiatan	Target Akhir Periode Renstra OPD	Realisasi Capaian RENJA OPD Tahun 2023	Prakiraan Capaian Target RENJA OPD Tahun 2024	Capaian Kinerja Dan Kerangka Pendanaan					Kelompok Sasaran	Prakiraan Maju Rencana Tahun 2024		Perangkat Daerah Penanggung Jawab	
											Target 2025	Pagu Indikatif (Rp)	Lokasi	Sumber Dana	Prioritas		Target	Pagu Indikatif (Rp)		
															Nasional					Daerah
1	2					3	4	5	6	7	8	9	10	11	12	13	14	15	16	17
						Jumlah Paket Komponen Instalasi Listrik/Penerangan Bangunan Kantor yang Disediakan				1 Paket	3.559.900,00	Kab. Purworejo, Semua Kecamatan, Semua Kel/Desa	DANA TRANSFER UMUM-DANA ALOKASI UMUM	-	4. Peningkatan tata kelola pemerintahan yang lebih adaptif dan kolaboratif	-		3.760.200,00	KECAMATAN BANYUURIP	
						KELURAHAN KLEDUNG KARANGDALEM					554.967.200,00							594.981.000,00		
7						UNSUR KEWILAYAHAN					554.967.200,00							594.981.000,00		
7	01					KECAMATAN					554.967.200,00							594.981.000,00		
8	7	01	03			PROGRAM PEMBERDAYAAN MASYARAKAT DESA DAN KELURAHAN	Persentase Penyelenggaraan Pemberdayaan Masyarakat Desa dan Kelurahan			100 %	554.967.200,00							594.981.000,00		
7	01	03	2.02			Kegiatan Pemberdayaan Kelurahan	Hasil Kegiatan Pemberdayaan Kelurahan	-			6 dokumen	554.967.200,00				4. Peningkatan tata kelola pemerintahan yang lebih adaptif dan kolaboratif 5. Pewujudan tata kelola pemerintahan yang bersih, akuntabel, kapabel, prima, dan transparan	Masyarakat	-	594.981.000,00	
7	01	03	2.02	0002		Pembangunan Sarana dan Prasarana Kelurahan														
						Jumlah Sarana dan Prasarana Kelurahan yang Terbangun				1 Unit	358.464.400,00	Kab. Purworejo, Banyuurip, Semua Kel/Desa	DANA TRANSFER UMUM-DANA ALOKASI UMUM	-	4. Peningkatan tata kelola pemerintahan yang lebih adaptif dan kolaboratif 5. Pewujudan tata kelola pemerintahan yang bersih, akuntabel, kapabel, prima, dan transparan	Masyarakat		378.478.200,00	KELURAHAN KLEDUNG KARANGDALEM	
7	01	03	2.02	0003		Pemberdayaan Masyarakat di Kelurahan														
						Jumlah Pokmas dan Ormas yang Melaksanakan Pemberdayaan Masyarakat di Kelurahan				9 Pokmas / Ormas	196.502.800,00	Kab. Purworejo, Semua Kecamatan, Semua Kel/Desa	DANA TRANSFER UMUM-DANA ALOKASI UMUM	-	4. Peningkatan tata kelola pemerintahan yang lebih adaptif dan kolaboratif 5. Pewujudan tata kelola pemerintahan yang bersih, akuntabel, kapabel, prima, dan transparan	Masyarakat		216.502.800,00	KELURAHAN KLEDUNG KARANGDALEM	
						KELURAHAN KLEDUNGKRADENAN					560.790.000,00							600.790.000,00		
7						UNSUR KEWILAYAHAN					560.790.000,00							600.790.000,00		
7	01					KECAMATAN					560.790.000,00							600.790.000,00		
9	7	01	03			PROGRAM PEMBERDAYAAN MASYARAKAT DESA DAN KELURAHAN	Persentase Penyelenggaraan Pemberdayaan Masyarakat Desa dan Kelurahan			100 %	560.790.000,00							600.790.000,00		
7	01	03	2.02			Kegiatan Pemberdayaan Kelurahan	Hasil Kegiatan Pemberdayaan Kelurahan	-			6 dokumen	560.790.000,00				4. Peningkatan tata kelola pemerintahan yang lebih adaptif dan kolaboratif 5. Pewujudan tata kelola pemerintahan yang bersih, akuntabel, kapabel, prima, dan transparan	Masyarakat	-	600.790.000,00	
7	01	03	2.02	0002		Pembangunan Sarana dan Prasarana Kelurahan														
						Jumlah Sarana dan Prasarana Kelurahan yang Terbangun				1 Unit	322.088.300,00	Kab. Purworejo, Banyuurip, Semua Kel/Desa	DANA TRANSFER UMUM-DANA ALOKASI UMUM	-	4. Peningkatan tata kelola pemerintahan yang lebih adaptif dan kolaboratif 5. Pewujudan tata kelola pemerintahan yang bersih, akuntabel, kapabel, prima, dan transparan	Masyarakat		342.088.300,00	KELURAHAN KLEDUNGKRADENAN	
7	01	03	2.02	0003		Pemberdayaan Masyarakat di Kelurahan														
						Jumlah Pokmas dan Ormas yang Melaksanakan Pemberdayaan Masyarakat di Kelurahan				9 Pokmas / Ormas	238.701.700,00	Kab. Purworejo, Banyuurip, Semua Kel/Desa	DANA TRANSFER UMUM-DANA ALOKASI UMUM	-	4. Peningkatan tata kelola pemerintahan yang lebih adaptif dan kolaboratif 5. Pewujudan tata kelola pemerintahan yang bersih, akuntabel, kapabel, prima, dan transparan	Masyarakat		258.701.700,00	KELURAHAN KLEDUNGKRADENAN	
						KELURAHAN BOROKULON					560.783.000,00							600.790.000,00		
7						UNSUR KEWILAYAHAN					560.783.000,00							600.790.000,00		
7	01					KECAMATAN					560.783.000,00							600.790.000,00		
10	7	01	03			PROGRAM PEMBERDAYAAN MASYARAKAT DESA DAN KELURAHAN	Persentase Penyelenggaraan Pemberdayaan Masyarakat Desa dan Kelurahan			100 %	560.783.000,00							600.790.000,00		
7	01	03	2.02			Kegiatan Pemberdayaan Kelurahan	Hasil Kegiatan Pemberdayaan Kelurahan	-			6 dokumen	560.783.000,00				4. Peningkatan tata kelola pemerintahan yang lebih adaptif dan kolaboratif 5. Pewujudan tata kelola pemerintahan yang bersih, akuntabel, kapabel, prima, dan transparan	Masyarakat	-	600.790.000,00	
7	01	03	2.02	0002		Pembangunan Sarana dan Prasarana Kelurahan														

No	Kode	Urusan / Bidang Urusan / Program / Kegiatan / Sub Kegiatan	Indikator Program / Kegiatan / Sub Kegiatan	Target Akhir Periode Renstra OPD	Realisasi Capaian RENJA OPD Tahun 2023	Prakiraan Capaian Target RENJA OPD Tahun 2024	Capaian Kinerja Dan Kerangka Pendanaan					Kelompok Sasaran	Prakiraan Maju Rencana Tahun 2024		Perangkat Daerah Penanggung Jawab	
							Target 2025	Pagu Indikatif (Rp)	Lokasi	Sumber Dana	Prioritas		Target	Pagu Indikatif (Rp)		
											Nasional					Daerah
1	2	3	4	5	6	7	8	9	10	11	12	13	14	15	16	17
			Jumlah Sarana dan Prasarana Kelurahan yang Terbangun				1 Unit	347.696.200,00	Kab. Purworejo, Banyuwirip, Semua Kel/Desa	DANA TRANSFER UMUM-DANA ALOKASI UMUM	-	4. Peningkatan tata kelola pemerintahan yang lebih adaptif dan kolaboratif 5. Pewujudan tata kelola pemerintahan yang bersih, akuntabel, kapabel, prima, dan transparan	Masyarakat		367.703.200,00	KELURAHAN BOROKULON
7	01	03	2.02	0003	Pemberdayaan Masyarakat di Kelurahan											
			Jumlah Pokmas dan Ormas yang Melaksanakan Pemberdayaan Masyarakat di Kelurahan				9 Pokmas / Ormas	213.086.800,00	Kab. Purworejo, Banyuwirip, Semua Kel/Desa	DANA TRANSFER UMUM-DANA ALOKASI UMUM	-	4. Peningkatan tata kelola pemerintahan yang lebih adaptif dan kolaboratif 5. Pewujudan tata kelola pemerintahan yang bersih, akuntabel, kapabel, prima, dan transparan	Masyarakat		233.086.800,00	KELURAHAN BOROKULON
J U M L A H								5.637.344.402,00							5.933.621.000,00	

RENCANA KERJA ORGANISASI PERANGKAT DAERAH (RENJA OPD)
KECAMATAN BAYANKAB. PURWOREJO
TAHUN 2025

No	Kode				Urusan / Bidang Urusan / Program / Kegiatan / Sub Kegiatan	Indikator Program / Kegiatan / Sub Kegiatan	Target Akhir Periode Renstra OPD	Realisasi Capaian RENJA OPD Tahun 2023	Prakiraan Capaian Target RENJA OPD Tahun 2024	Capaian Kinerja Dan Kerangka Pendanaan				Kelompok Sasaran	Prakiraan Maju Rencana Tahun 2024		Perangkat Daerah Penanggung Jawab		
										Target 2025	Pagu Indikatif (Rp)	Lokasi	Sumber Dana		Prioritas			Target	Pagu Indikatif (Rp)
															Nasional	Daerah			
1	2	3	4	5	6	7	8	9	10	11	12	13	14	15	16	17			
					KECAMATAN BAYAN						3.182.689.450,00				3.746.018.000,00				
7					UNSUR KEWILAYAHAN						3.182.689.450,00				3.746.018.000,00				
7	01				KECAMATAN						3.182.689.450,00				3.746.018.000,00				
1	7	01	01		PROGRAM PENUNJANG URUSAN PEMERINTAHAN DAERAH KABUPATEN/KOTA	Persentase Pelaksanaan Penunjang Urusan Pemerintahan Daerah Kabupaten	-		100 %		2.767.651.450,00				3.263.818.000,00				
7	01	01	2.01		Perencanaan, Penganggaran, dan Evaluasi Kinerja Perangkat Daerah	Jumlah Dokumen Perencanaan, Penganggaran, dan Evaluasi Kinerja Perangkat Daerah	-		7 dokumen		33.795.000,00			4. Peningkatan tata kelola pemerintahan yang lebih adaptif dan kolaboratif 5. Pewujudan tata kelola pemerintahan yang bersih, akuntabel, kapabel, prima, dan transparan	Aparatur	-	35.400.000,00		
7	01	01	2.01	0001	Penyusunan Dokumen Perencanaan Perangkat Daerah														
					Jumlah Dokumen Perencanaan Perangkat Daerah				15 Dokumen		26.355.000,00	Kab. Purworejo, Bayan, Semua Kel/Desa	DANA TRANSFER UMUM-DANA ALOKASI UMUM	-	4. Peningkatan tata kelola pemerintahan yang lebih adaptif dan kolaboratif 5. Pewujudan tata kelola pemerintahan yang bersih, akuntabel, kapabel, prima, dan transparan	Aparatur		27.500.000,00	KECAMATAN BAYAN
7	01	01	2.01	0002	Koordinasi dan Penyusunan Dokumen RKA-SKPD														
					Jumlah Dokumen RKA-SKPD dan Laporan Hasil Koordinasi Penyusunan Dokumen RKA-SKPD				1 Dokumen		1.054.000,00	Kab. Purworejo, Bayan, Semua Kel/Desa	DANA TRANSFER UMUM-DANA ALOKASI UMUM	-	4. Peningkatan tata kelola pemerintahan yang lebih adaptif dan kolaboratif 5. Pewujudan tata kelola pemerintahan yang bersih, akuntabel, kapabel, prima, dan transparan	Aparatur		1.100.000,00	KECAMATAN BAYAN
7	01	01	2.01	0003	Koordinasi dan Penyusunan Dokumen Perubahan RKA-SKPD														
					Jumlah Dokumen Perubahan RKA-SKPD dan Laporan Hasil Koordinasi Penyusunan Dokumen Perubahan RKA-SKPD				1 Dokumen		740.000,00	Kab. Purworejo, Bayan, Semua Kel/Desa	DANA TRANSFER UMUM-DANA ALOKASI UMUM	-	4. Peningkatan tata kelola pemerintahan yang lebih adaptif dan kolaboratif 5. Pewujudan tata kelola pemerintahan yang bersih, akuntabel, kapabel, prima, dan transparan	Aparatur		750.000,00	KECAMATAN BAYAN
7	01	01	2.01	0004	Koordinasi dan Penyusunan DPA-SKPD														
					Jumlah Dokumen DPA-SKPD dan Laporan Hasil Koordinasi Penyusunan Dokumen DPA-SKPD				1 Dokumen		900.000,00	Kab. Purworejo, Bayan, Semua Kel/Desa	DANA TRANSFER UMUM-DANA ALOKASI UMUM	-	4. Peningkatan tata kelola pemerintahan yang lebih adaptif dan kolaboratif 5. Pewujudan tata kelola pemerintahan yang bersih, akuntabel, kapabel, prima, dan transparan	Aparatur		1.050.000,00	KECAMATAN BAYAN
7	01	01	2.01	0005	Koordinasi dan Penyusunan Perubahan DPA-SKPD														
					Jumlah Dokumen Perubahan DPA-SKPD dan Laporan Hasil Koordinasi Penyusunan Dokumen Perubahan DPA-SKPD				1 Dokumen		998.000,00	Kab. Purworejo, Bayan, Semua Kel/Desa	DANA TRANSFER UMUM-DANA ALOKASI UMUM	-	4. Peningkatan tata kelola pemerintahan yang lebih adaptif dan kolaboratif 5. Pewujudan tata kelola pemerintahan yang bersih, akuntabel, kapabel, prima, dan transparan	Aparatur		1.000.000,00	KECAMATAN BAYAN
7	01	01	2.01	0006	Koordinasi dan Penyusunan Laporan Capaian Kinerja dan Ikhtisar Realisasi Kinerja SKPD														
					Jumlah Laporan Capaian Kinerja dan Ikhtisar Realisasi Kinerja SKPD dan Laporan Hasil Koordinasi Penyusunan Laporan Capaian Kinerja dan Ikhtisar Realisasi Kinerja SKPD				16 Laporan		2.000.000,00	Kab. Purworejo, Bayan, Semua Kel/Desa	DANA TRANSFER UMUM-DANA ALOKASI UMUM	-	4. Peningkatan tata kelola pemerintahan yang lebih adaptif dan kolaboratif 5. Pewujudan tata kelola pemerintahan yang bersih, akuntabel, kapabel, prima, dan transparan	Aparatur		2.200.000,00	KECAMATAN BAYAN
7	01	01	2.01	0007	Evaluasi Kinerja Perangkat Daerah														
					Jumlah Laporan Evaluasi Kinerja Perangkat Daerah				6 Laporan		1.748.000,00	Kab. Purworejo, Bayan, Semua Kel/Desa	DANA TRANSFER UMUM-DANA ALOKASI UMUM	-	4. Peningkatan tata kelola pemerintahan yang lebih adaptif dan kolaboratif 5. Pewujudan tata kelola pemerintahan yang bersih, akuntabel, kapabel, prima, dan transparan	Aparatur		1.800.000,00	KECAMATAN BAYAN

No	Kode				Urusan / Bidang Urusan / Program / Kegiatan / Sub Kegiatan	Indikator Program / Kegiatan / Sub Kegiatan	Target Akhir Periode Renstra OPD	Realisasi Capaian RENJA OPD Tahun 2023	Prakiraan Capaian Target RENJA OPD Tahun 2024	Capaian Kinerja Dan Kerangka Pendanaan				Kelompok Sasaran	Prakiraan Maju Rencana Tahun 2024		Perangkat Daerah Penanggung Jawab			
										Target 2025	Pagu Indikatif (Rp)	Lokasi	Sumber Dana		Prioritas			Target	Pagu Indikatif (Rp)	
															Nasional	Daerah				
1	7	01	01	2.02	Administrasi Keuangan Perangkat Daerah	Persentase Layanan Administrasi Keuangan Perangkat Daerah	-			100 %	2.395.980.000,00					4. Peningkatan tata kelola pemerintahan yang lebih adaptif dan kolaboratif 5. Pewujudan tata kelola pemerintahan yang bersih, akuntabel, kapabel, prima, dan transparan	Aparatur	-	2.861.500.000,00	
	7	01	01	2.02	0001	Penyediaan Gaji dan Tunjangan ASN														
						Jumlah Orang yang Menerima Gaji dan Tunjangan ASN				26 Orang/bulan	2.386.520.000,00	Kab. Purworejo, Bayan, Semua Kel/Desa	DANA TRANSFER UMUM-DANA ALOKASI UMUM	-	4. Peningkatan tata kelola pemerintahan yang lebih adaptif dan kolaboratif 5. Pewujudan tata kelola pemerintahan yang bersih, akuntabel, kapabel, prima, dan transparan	Aparatur		2.850.000.000,00	KECAMATAN BAYAN	
	7	01	01	2.02	0005	Koordinasi dan Penyusunan Laporan Keuangan Akhir Tahun SKPD														
						Jumlah Laporan Keuangan Akhir Tahun SKPD dan Laporan Hasil Koordinasi Penyusunan Laporan Keuangan Akhir Tahun SKPD				6 Laporan	3.010.000,00	Kab. Purworejo, Bayan, Semua Kel/Desa	DANA TRANSFER UMUM-DANA ALOKASI UMUM	-	4. Peningkatan tata kelola pemerintahan yang lebih adaptif dan kolaboratif 5. Pewujudan tata kelola pemerintahan yang bersih, akuntabel, kapabel, prima, dan transparan	Aparatur		4.000.000,00	KECAMATAN BAYAN	
	7	01	01	2.02	0007	Koordinasi dan Penyusunan Laporan Keuangan Bulanan/ Triwulanan/ Semesteran SKPD														
						Jumlah Laporan Keuangan Bulanan/ Triwulanan/ Semesteran SKPD dan Laporan Koordinasi Penyusunan Laporan Keuangan Bulanan/Triwulanan/Semesteran SKPD				26 Laporan	6.450.000,00	Kab. Purworejo, Bayan, Semua Kel/Desa	DANA TRANSFER UMUM-DANA ALOKASI UMUM	-	4. Peningkatan tata kelola pemerintahan yang lebih adaptif dan kolaboratif 5. Pewujudan tata kelola pemerintahan yang bersih, akuntabel, kapabel, prima, dan transparan	Aparatur		7.500.000,00	KECAMATAN BAYAN	
	7	01	01	2.04		Administrasi Pendapatan Daerah Kewenangan Perangkat Daerah	Persentase Layanan Administrasi Pendapatan Daerah Kewenangan Perangkat Daerah	-		100 %	1.875.000,00			-	4. Peningkatan tata kelola pemerintahan yang lebih adaptif dan kolaboratif 5. Pewujudan tata kelola pemerintahan yang bersih, akuntabel, kapabel, prima, dan transparan	Aparatur	-	1.875.000,00		
	7	01	01	2.04	0007	Pelaporan Pengelolaan Retribusi Daerah														
						Jumlah Laporan Pengelolaan Retribusi Daerah				1 Dokumen	1.875.000,00	Kab. Purworejo, Bayan, Semua Kel/Desa	DANA TRANSFER UMUM-DANA ALOKASI UMUM	-	4. Peningkatan tata kelola pemerintahan yang lebih adaptif dan kolaboratif 5. Pewujudan tata kelola pemerintahan yang bersih, akuntabel, kapabel, prima, dan transparan	Aparatur		1.875.000,00	KECAMATAN BAYAN	
	7	01	01	2.06		Administrasi Umum Perangkat Daerah	Persentase Layanan Administrasi Umum Perangkat Daerah	-		100 %	98.102.450,00			-	4. Peningkatan tata kelola pemerintahan yang lebih adaptif dan kolaboratif 5. Pewujudan tata kelola pemerintahan yang bersih, akuntabel, kapabel, prima, dan transparan	Aparatur	-	118.393.000,00		
	7	01	01	2.06	0001	Penyediaan Komponen Instalasi														
						Jumlah Paket Komponen Instalasi Listrik/Penerangan Bangunan Kantor yang Disediakan				2 Paket	2.450.800,00	Kab. Purworejo, Bayan, Semua Kel/Desa	DANA TRANSFER UMUM-DANA ALOKASI UMUM	-	4. Peningkatan tata kelola pemerintahan yang lebih adaptif dan kolaboratif 5. Pewujudan tata kelola pemerintahan yang bersih, akuntabel, kapabel, prima, dan transparan	Aparatur		3.575.000,00	KECAMATAN BAYAN	
	7	01	01	2.06	0003	Penyediaan Peralatan Rumah Tangga														
						Jumlah Paket Peralatan Rumah Tangga yang Disediakan				2 Paket	6.000.800,00	Kab. Purworejo, Bayan, Semua Kel/Desa	DANA TRANSFER UMUM-DANA ALOKASI UMUM	-	4. Peningkatan tata kelola pemerintahan yang lebih adaptif dan kolaboratif 5. Pewujudan tata kelola pemerintahan yang bersih, akuntabel, kapabel, prima, dan transparan	Aparatur		8.250.000,00	KECAMATAN BAYAN	
	7	01	01	2.06	0004	Penyediaan Bahan Logistik Kantor														
						Jumlah Paket Bahan Logistik Kantor yang Disediakan				2 Paket	29.566.950,00	Kab. Purworejo, Bayan, Semua Kel/Desa	DANA TRANSFER UMUM-DANA ALOKASI UMUM	-	4. Peningkatan tata kelola pemerintahan yang lebih adaptif dan kolaboratif 5. Pewujudan tata kelola pemerintahan yang bersih, akuntabel, kapabel, prima, dan transparan	Aparatur		35.750.000,00	KECAMATAN BAYAN	
	7	01	01	2.06	0005	Penyediaan Barang Cetak dan Penggandaan														
						Jumlah Paket Barang Cetak dan Penggandaan yang Disediakan				2 Paket	4.634.000,00	Kab. Purworejo, Bayan, Semua Kel/Desa	DANA TRANSFER UMUM-DANA ALOKASI UMUM	-	4. Peningkatan tata kelola pemerintahan yang lebih adaptif dan kolaboratif 5. Pewujudan tata kelola pemerintahan yang bersih, akuntabel, kapabel, prima, dan transparan	Aparatur		6.050.000,00	KECAMATAN BAYAN	

No	Kode					Urusan / Bidang Urusan / Program / Kegiatan / Sub Kegiatan	Indikator Program / Kegiatan / Sub Kegiatan	Target Akhir Periode Renstra OPD	Realisasi Capaian RENJA OPD Tahun 2023	Prakiraan Capaian Target RENJA OPD Tahun 2024	Capaian Kinerja Dan Kerangka Pendanaan					Kelompok Sasaran	Prakiraan Maju Rencana Tahun 2024		Perangkat Daerah Penanggung Jawab	
											Target 2025	Pagu Indikatif (Rp)	Lokasi	Sumber Dana	Prioritas		Target	Pagu Indikatif (Rp)		
															Nasional					Daerah
1	2	3	4	5	6	7	8	9	10	11	12	13	14	15	16	17				
7	01	01	2.06	0006	Penyediaan Bahan Bacaan dan Peraturan Perundang-undangan	Jumlah Dokumen Bahan Bacaan dan Peraturan Perundang-Undangan yang Disediakan				2 Dokumen	2.664.000,00	Kab. Purworejo, Bayan, Semua Kel/Desa	DANA TRANSFER UMUM-DANA ALOKASI UMUM	-	4. Peningkatan tata kelola pemerintahan yang lebih adaptif dan kolaboratif 5. Pewujudan tata kelola pemerintahan yang bersih, akuntabel, kapabel, prima, dan transparan	Aparatur		3.168.000,00	KECAMATAN BAYAN	
7	01	01	2.06	0007	Penyediaan Bahan/Material	Jumlah Paket Bahan/Material yang Disediakan				2 Paket	19.500.000,00	Kab. Purworejo, Bayan, Semua Kel/Desa	DANA TRANSFER UMUM-DANA ALOKASI UMUM	-	4. Peningkatan tata kelola pemerintahan yang lebih adaptif dan kolaboratif 5. Pewujudan tata kelola pemerintahan yang bersih, akuntabel, kapabel, prima, dan transparan	Aparatur		21.450.000,00	KECAMATAN BAYAN	
7	01	01	2.06	0009	Penyelenggaraan Rapat Koordinasi dan Konsultasi SKPD	Jumlah Laporan Penyelenggaraan Rapat Koordinasi dan Konsultasi SKPD				12 Laporan	27.471.300,00	Kab. Purworejo, Bayan, Semua Kel/Desa	DANA TRANSFER UMUM-DANA ALOKASI UMUM	-	4. Peningkatan tata kelola pemerintahan yang lebih adaptif dan kolaboratif 5. Pewujudan tata kelola pemerintahan yang bersih, akuntabel, kapabel, prima, dan transparan	Aparatur		33.000.000,00	KECAMATAN BAYAN	
7	01	01	2.06	0010	Penatausahaan Arsip Dinamis pada SKPD	Jumlah Dokumen Penatausahaan Arsip Dinamis pada SKPD				2 Dokumen	5.814.600,00	Kab. Purworejo, Bayan, Semua Kel/Desa	DANA TRANSFER UMUM-DANA ALOKASI UMUM	-	4. Peningkatan tata kelola pemerintahan yang lebih adaptif dan kolaboratif 5. Pewujudan tata kelola pemerintahan yang bersih, akuntabel, kapabel, prima, dan transparan	Aparatur		7.150.000,00	KECAMATAN BAYAN	
7	01	01	2.08		Penyediaan Jasa Penunjang Urusan Pemerintahan Daerah	Jumlah Laporan Penyediaan Jasa Penunjang Urusan Pemerintahan Daerah	-			2 laporan	96.385.000,00			-	4. Peningkatan tata kelola pemerintahan yang lebih adaptif dan kolaboratif 5. Pewujudan tata kelola pemerintahan yang bersih, akuntabel, kapabel, prima, dan transparan	Aparatur		96.500.000,00		
7	01	01	2.08	0002	Penyediaan Jasa Komunikasi, Sumber Daya Air dan Listrik	Jumlah Laporan Penyediaan Jasa Komunikasi, Sumber Daya Air dan Listrik yang Disediakan				12 Laporan	58.939.000,00	Kab. Purworejo, Bayan, Semua Kel/Desa	DANA TRANSFER UMUM-DANA ALOKASI UMUM	-	4. Peningkatan tata kelola pemerintahan yang lebih adaptif dan kolaboratif 5. Pewujudan tata kelola pemerintahan yang bersih, akuntabel, kapabel, prima, dan transparan	Aparatur		54.500.000,00	KECAMATAN BAYAN	
7	01	01	2.08	0004	Penyediaan Jasa Pelayanan Umum Kantor	Jumlah Laporan Penyediaan Jasa Pelayanan Umum Kantor yang Disediakan				12 Laporan	37.446.000,00	Kab. Purworejo, Bayan, Semua Kel/Desa	DANA TRANSFER UMUM-DANA ALOKASI UMUM	-	4. Peningkatan tata kelola pemerintahan yang lebih adaptif dan kolaboratif 5. Pewujudan tata kelola pemerintahan yang bersih, akuntabel, kapabel, prima, dan transparan	Aparatur		42.000.000,00	KECAMATAN BAYAN	
7	01	01	2.09		Pemeliharaan Barang Milik Daerah Penunjang Urusan Pemerintahan Daerah	Barang Milik Daerah (BMD) Penunjang Urusan Pemerintahan Daerah yang Dipelihara	-			5 jenis	141.514.000,00			-	4. Peningkatan tata kelola pemerintahan yang lebih adaptif dan kolaboratif 5. Pewujudan tata kelola pemerintahan yang bersih, akuntabel, kapabel, prima, dan transparan	Aparatur		150.150.000,00		
7	01	01	2.09	0001	Penyediaan Jasa Pemeliharaan, Biaya Pemeliharaan, dan Pajak Kendaraan Perorangan Dinas atau Kendaraan Dinas Jabatan	Jumlah Kendaraan Perorangan Dinas atau Kendaraan Dinas Jabatan yang Dipelihara dan dibayarkan Pajaknya				1 Unit	38.220.000,00	Kab. Purworejo, Bayan, Semua Kel/Desa	DANA TRANSFER UMUM-DANA ALOKASI UMUM	-	4. Peningkatan tata kelola pemerintahan yang lebih adaptif dan kolaboratif 5. Pewujudan tata kelola pemerintahan yang bersih, akuntabel, kapabel, prima, dan transparan	Aparatur		38.500.000,00	KECAMATAN BAYAN	
7	01	01	2.09	0002	Penyediaan Jasa Pemeliharaan, Biaya Pemeliharaan, Pajak dan Perizinan Kendaraan Dinas Operasional atau Lapangan	Jumlah Kendaraan Dinas Operasional atau Lapangan yang Dipelihara dan dibayarkan Pajak dan Perizinannya				9 Unit	26.350.000,00	Kab. Purworejo, Bayan, Semua Kel/Desa	DANA TRANSFER UMUM-DANA ALOKASI UMUM	-	4. Peningkatan tata kelola pemerintahan yang lebih adaptif dan kolaboratif 5. Pewujudan tata kelola pemerintahan yang bersih, akuntabel, kapabel, prima, dan transparan	Aparatur		35.750.000,00	KECAMATAN BAYAN	
7	01	01	2.09	0006	Pemeliharaan Peralatan dan Mesin Lainnya	Jumlah Peralatan dan Mesin Lainnya yang Dipelihara				36 Unit	29.410.000,00	Kab. Purworejo, Bayan, Semua Kel/Desa	DANA TRANSFER UMUM-DANA ALOKASI UMUM	-	4. Peningkatan tata kelola pemerintahan yang lebih adaptif dan kolaboratif 5. Pewujudan tata kelola pemerintahan yang bersih, akuntabel, kapabel, prima, dan transparan	Aparatur		29.150.000,00	KECAMATAN BAYAN	
7	01	01	2.09	0009	Pemeliharaan/Rehabilitasi Gedung Kantor dan Bangunan Lainnya															

No	Kode					Urusan / Bidang Urusan / Program / Kegiatan / Sub Kegiatan	Indikator Program / Kegiatan / Sub Kegiatan	Target Akhir Periode Renstra OPD	Realisasi Capaian RENJA OPD Tahun 2023	Prakiraan Capaian Target RENJA OPD Tahun 2024	Capaian Kinerja Dan Kerangka Pendanaan					Kelompok Sasaran	Prakiraan Maju Rencana Tahun 2024		Perangkat Daerah Penanggung Jawab	
											Target 2025	Pagu Indikatif (Rp)	Lokasi	Sumber Dana	Prioritas		Target	Pagu Indikatif (Rp)		
															Nasional					Daerah
1	2	3	4	5	6	7	8	9	10	11	12	13	14	15	16	17				
						Jumlah Gedung Kantor dan Bangunan Lainnya yang Dipelihara/Direhabilitasi				2 Unit	29.179.000,00	Kab. Purworejo, Bayan, Semua Kel/Desa	DANA TRANSFER UMUM-DANA ALOKASI UMUM	-	4. Peningkatan tata kelola pemerintahan yang lebih adaptif dan kolaboratif 5. Pewujudan tata kelola pemerintahan yang bersih, akuntabel, kapabel, prima, dan transparan	Aparatur		30.250.000,00	KECAMATAN BAYAN	
7	01	01	2.09	0010	Pemeliharaan/Rehabilitasi Sarana dan Prasarana Gedung Kantor atau Bangunan Lainnya															
						Jumlah Sarana dan Prasarana Gedung Kantor atau Bangunan Lainnya yang Dipelihara/Direhabilitasi				14 Unit	18.355.000,00	Kab. Purworejo, Bayan, Semua Kel/Desa	DANA TRANSFER UMUM-DANA ALOKASI UMUM	-	4. Peningkatan tata kelola pemerintahan yang lebih adaptif dan kolaboratif 5. Pewujudan tata kelola pemerintahan yang bersih, akuntabel, kapabel, prima, dan transparan	Aparatur		16.500.000,00	KECAMATAN BAYAN	
2	7	01	02		PROGRAM PENYELENGGARAAN PEMERINTAHAN DAN PELAYANAN PUBLIK	Persentase Penyelenggaraan Pemerintahan dan Pelayanan Publik	-			100 %	49.259.300,00						-	60.000.000,00		
						Koordinasi Penyelenggaraan Kegiatan Pemerintahan di Tingkat Kecamatan	Hasil Koordinasi Penyelenggaraan Kegiatan Pemerintahan di Tingkat Kecamatan	-			1 dokumen	23.589.300,00				4. Peningkatan tata kelola pemerintahan yang lebih adaptif dan kolaboratif 5. Pewujudan tata kelola pemerintahan yang bersih, akuntabel, kapabel, prima, dan transparan	Masyarakat	-	32.500.000,00	
7	01	02	2.01	0002	Peningkatan Efektivitas Kegiatan Pemerintahan di Tingkat Kecamatan															
						Jumlah Dokumen Peningkatan Efektivitas Kegiatan Pemerintahan di Tingkat Kecamatan				2 Dokumen	23.589.300,00	Kab. Purworejo, Bayan, Semua Kel/Desa	DANA TRANSFER UMUM-DANA ALOKASI UMUM	-	4. Peningkatan tata kelola pemerintahan yang lebih adaptif dan kolaboratif 5. Pewujudan tata kelola pemerintahan yang bersih, akuntabel, kapabel, prima, dan transparan	Masyarakat		32.500.000,00	KECAMATAN BAYAN	
						Penyelenggaraan Urusan Pemerintahan yang Tidak Dilaksanakan oleh Unit Kerja Perangkat Daerah yang Ada di Kecamatan	Hasil Penyelenggaraan Urusan Pemerintahan yang tidak Dilaksanakan oleh Unit Kerja Perangkat Daerah yang Ada di Kecamatan	-			1 dokumen	25.670.000,00				4. Peningkatan tata kelola pemerintahan yang lebih adaptif dan kolaboratif 5. Pewujudan tata kelola pemerintahan yang bersih, akuntabel, kapabel, prima, dan transparan	Masyarakat	-	27.500.000,00	
7	01	02	2.02	0003	Peningkatan Efektivitas Pelaksanaan Pelayanan kepada Masyarakat di Wilayah Kecamatan															
						Jumlah Laporan Peningkatan Efektivitas Pelaksanaan Pelayanan kepada Masyarakat Wilayah Kecamatan				1 Laporan	25.670.000,00	Kab. Purworejo, Bayan, Semua Kel/Desa	DANA TRANSFER UMUM-DANA ALOKASI UMUM	-	4. Peningkatan tata kelola pemerintahan yang lebih adaptif dan kolaboratif 5. Pewujudan tata kelola pemerintahan yang bersih, akuntabel, kapabel, prima, dan transparan	Masyarakat		27.500.000,00	KECAMATAN BAYAN	
3	7	01	03		PROGRAM PEMBERDAYAAN MASYARAKAT DESA DAN KELURAHAN	Persentase Penyelenggaraan Pemberdayaan Masyarakat Desa/ Kelurahan	-			100 %	169.513.900,00						-	157.500.000,00		
						Koordinasi Kegiatan Pemberdayaan Desa	Hasil Koordinasi Kegiatan Pemberdayaan Desa	-			2 dokumen	169.513.900,00				4. Peningkatan tata kelola pemerintahan yang lebih adaptif dan kolaboratif 5. Pewujudan tata kelola pemerintahan yang bersih, akuntabel, kapabel, prima, dan transparan	Masyarakat	-	157.500.000,00	
7	01	03	2.01	0001	Peningkatan Partisipasi Masyarakat dalam Forum Musyawarah Perencanaan Pembangunan di Desa															
						Jumlah Lembaga Kemasyarakatan yang Berpartisipasi dalam Forum Musyawarah Perencanaan Pembangunan di Desa				5 Lembaga Kemasyarakatan	19.513.900,00	Kab. Purworejo, Bayan, Semua Kel/Desa	DANA TRANSFER UMUM-DANA ALOKASI UMUM	-	4. Peningkatan tata kelola pemerintahan yang lebih adaptif dan kolaboratif 5. Pewujudan tata kelola pemerintahan yang bersih, akuntabel, kapabel, prima, dan transparan	Masyarakat		27.500.000,00	KECAMATAN BAYAN	
7	01	03	2.01	0003	Peningkatan Efektivitas Kegiatan Pemberdayaan Masyarakat di Wilayah Kecamatan															
						Jumlah Laporan Peningkatan Efektivitas Kegiatan Pemberdayaan Masyarakat di Wilayah Kecamatan				1 Laporan	150.000.000,00	Kab. Purworejo, Bayan, Semua Kel/Desa	DANA TRANSFER UMUM-DANA ALOKASI UMUM	-	4. Peningkatan tata kelola pemerintahan yang lebih adaptif dan kolaboratif 5. Pewujudan tata kelola pemerintahan yang bersih, akuntabel, kapabel, prima, dan transparan	Masyarakat		130.000.000,00	KECAMATAN BAYAN	
4	7	01	04		PROGRAM KOORDINASI KETENTRAMAN DAN KETERTIBAN UMUM	Persentase Penyelenggaraan Koordinasi Ketenteraman dan Ketertiban Umum	-			100 %	31.426.000,00						-	33.500.000,00		

No	Kode					Urusan / Bidang Urusan / Program / Kegiatan / Sub Kegiatan	Indikator Program / Kegiatan / Sub Kegiatan	Target Akhir Periode Renstra OPD	Realisasi Capaian RENJA OPD Tahun 2023	Prakiraan Capaian Target RENJA OPD Tahun 2024	Capaian Kinerja Dan Kerangka Pendanaan					Kelompok Sasaran	Prakiraan Maju Rencana Tahun 2024		Perangkat Daerah Penanggung Jawab	
											Target 2025	Pagu Indikatif (Rp)	Lokasi	Sumber Dana	Prioritas		Target	Pagu Indikatif (Rp)		
															Nasional					Daerah
1	7	01	04	2.01		Koordinasi Upaya Penyelenggaraan Ketenteraman dan Ketertiban Umum	Hasil Koordinasi Upaya Penyelenggaraan Ketenteraman dan Ketertiban Umum	-			1 dokumen	31.426.000,00								
	7	01	04	2.01	0001	Sinergitas dengan Kepolisian Negara Republik Indonesia, Tentara Nasional Indonesia dan Instansi Vertikal di Wilayah Kecamatan														
						Jumlah Laporan Hasil Sinergitas dengan Kepolisian Negara Republik Indonesia, Tentara Nasional Indonesia dan Instansi Vertikal di Wilayah Kecamatan					4 Laporan	31.426.000,00	Kab. Purworejo, Bayan, Semua Kel/Desa	DANA TRANSFER UMUM-DANA ALOKASI UMUM	-	4. Peningkatan tata kelola pemerintahan yang lebih adaptif dan kolaboratif 5. Pewujudan tata kelola pemerintahan yang bersih, akuntabel, kapabel, prima, dan transparan	Masyarakat		33.500.000,00	KECAMATAN BAYAN
5	7	01	05			PROGRAM PENYELENGGARAAN URUSAN PEMERINTAHAN UMUM	Persentase Penyelenggaraan Urusan Pemerintahan Umum	-			100 %	28.757.000,00								
	7	01	05	2.01		Penyelenggaraan Urusan Pemerintahan Umum Sesuai Penugasan Kepala Daerah	Hasil Penyelenggaraan Urusan Pemerintahan Umum sesuai Penugasan Kepala Daerah	-			1 dokumen	28.757.000,00								
	7	01	05	2.01	0008	Pelaksanaan Tugas Forum Koordinasi Pimpinan di Kecamatan														
						Jumlah Dokumen Tugas Forum Koordinasi Pimpinan di Kecamatan					1 Dokumen	28.757.000,00	Kab. Purworejo, Bayan, Semua Kel/Desa	DANA TRANSFER UMUM-DANA ALOKASI UMUM	-	4. Peningkatan tata kelola pemerintahan yang lebih adaptif dan kolaboratif 5. Pewujudan tata kelola pemerintahan yang bersih, akuntabel, kapabel, prima, dan transparan	Masyarakat		32.500.000,00	KECAMATAN BAYAN
6	7	01	06			PROGRAM PEMBINAAN DAN PENGAWASAN PEMERINTAHAN DESA	Persentase Pembinaan dan Pengawasan Pemerintahan Desa	-			100 %	136.081.800,00								
	7	01	06	2.01		Fasilitasi, Rekomendasi dan Koordinasi Pembinaan dan Pengawasan Pemerintahan Desa	Hasil Fasilitasi, Rekomendasi, dan Koordinasi Pembinaan dan Pengawasan Pemerintahan Desa	-			6 dokumen	136.081.800,00								
	7	01	06	2.01	0002	Fasilitasi Administrasi Tata Pemerintahan Desa														
						Jumlah Dokumen yang Difasilitasi dalam rangka Administrasi Tata Pemerintahan Desa					1 Dokumen	7.049.200,00	Kab. Purworejo, Bayan, Semua Kel/Desa	DANA TRANSFER UMUM-DANA ALOKASI UMUM	-	4. Peningkatan tata kelola pemerintahan yang lebih adaptif dan kolaboratif 5. Pewujudan tata kelola pemerintahan yang bersih, akuntabel, kapabel, prima, dan transparan	Masyarakat		9.350.000,00	KECAMATAN BAYAN
	7	01	06	2.01	0003	Fasilitasi Pengelolaan Keuangan Desa dan Pendayagunaan Aset Desa														
						Jumlah Dokumen yang Difasilitasi dalam rangka Pengelolaan Keuangan Desa dan Pendayagunaan Aset Desa					1 Dokumen	40.570.400,00	Kab. Purworejo, Bayan, Semua Kel/Desa	DANA TRANSFER UMUM-DANA ALOKASI UMUM	-	4. Peningkatan tata kelola pemerintahan yang lebih adaptif dan kolaboratif 5. Pewujudan tata kelola pemerintahan yang bersih, akuntabel, kapabel, prima, dan transparan	Masyarakat		44.500.000,00	KECAMATAN BAYAN
	7	01	06	2.01	0005	Fasilitasi Pelaksanaan Tugas Kepala Desa dan Perangkat Desa														
						Jumlah Dokumen Fasilitasi dalam rangka Pelaksanaan Tugas Kepala Desa dan Perangkat Desa					1 Dokumen	77.502.700,00	Kab. Purworejo, Bayan, Semua Kel/Desa	DANA TRANSFER UMUM-DANA ALOKASI UMUM	-	4. Peningkatan tata kelola pemerintahan yang lebih adaptif dan kolaboratif 5. Pewujudan tata kelola pemerintahan yang bersih, akuntabel, kapabel, prima, dan transparan	Masyarakat		132.000.000,00	KECAMATAN BAYAN
	7	01	06	2.01	0006	Fasilitasi Pelaksanaan Pemilihan Kepala Desa														
						Jumlah Dokumen Fasilitasi dalam rangka Pelaksanaan Pemilihan Kepala Desa					1 Dokumen	0,00	Kab. Purworejo, Bayan, Semua Kel/Desa	DANA TRANSFER UMUM-DANA ALOKASI UMUM	-	4. Peningkatan tata kelola pemerintahan yang lebih adaptif dan kolaboratif 5. Pewujudan tata kelola pemerintahan yang bersih, akuntabel, kapabel, prima, dan transparan	Masyarakat		0,00	KECAMATAN BAYAN
	7	01	06	2.01	0007	Fasilitasi Pelaksanaan Tugas dan Fungsi Badan Permusyawaratan Desa														

No	Kode					Urusan / Bidang Urusan / Program / Kegiatan / Sub Kegiatan	Indikator Program / Kegiatan / Sub Kegiatan	Target Akhir Periode Renstra OPD	Realisasi Capaian RENJA OPD Tahun 2023	Prakiraan Capaian Target RENJA OPD Tahun 2024	Capaian Kinerja Dan Kerangka Pendanaan					Kelompok Sasaran	Prakiraan Maju Rencana Tahun 2024		Perangkat Daerah Penanggung Jawab		
											Target 2025	Pagu Indikatif (Rp)	Lokasi	Sumber Dana	Prioritas		Target	Pagu Indikatif (Rp)			
															Nasional					Daerah	
1	2					3	4	5	6	7	8	9	10	11	12	13	14	15	16	17	
						Jumlah Dokumen Fasilitasi dalam rangka Pelaksanaan Tugas dan Fungsi Badan Permusyawaratan Desa				1 Dokumen	3.259.500,00	Kab. Purworejo, Bayan, Semua Kel/Desa	DANA TRANSFER UMUM-DANA ALOKASI UMUM	-	4. Peningkatan tata kelola pemerintahan yang lebih adaptif dan kolaboratif 5. Pewujudan tata kelola pemerintahan yang bersih, akuntabel, kapabel, prima, dan transparan	Masyarakat		3.850.000,00	KECAMATAN BAYAN		
7	01	06	2.01	0008	Rekomendasi Pengangkatan dan Pemberhentian Perangkat Desa																
						Jumlah Dokumen Rekomendasi Pengangkatan dan Pemberhentian Perangkat Desa				1 Dokumen	7.700.000,00	Kab. Purworejo, Bayan, Semua Kel/Desa	DANA TRANSFER UMUM-DANA ALOKASI UMUM	-	4. Peningkatan tata kelola pemerintahan yang lebih adaptif dan kolaboratif 5. Pewujudan tata kelola pemerintahan yang bersih, akuntabel, kapabel, prima, dan transparan	Masyarakat		9.000.000,00	KECAMATAN BAYAN		
					KELURAHAN SUCEN JURUTENGAH							650.000.000,00							705.000.000,00		
7					UNSUR KEWILAYAHAN							650.000.000,00								705.000.000,00	
7	01				KECAMATAN							650.000.000,00								705.000.000,00	
7	7	01	03		PROGRAM PEMBERDAYAAN MASYARAKAT DESA DAN KELURAHAN	Persentase Penyelenggaraan Pemberdayaan Masyarakat Desa/ Kelurahan	-			100 %	650.000.000,00								705.000.000,00		
7	01	03	2.02		Kegiatan Pemberdayaan Kelurahan	Hasil Kegiatan Pemberdayaan Kelurahan	-			2 dokumen	650.000.000,00				4. Peningkatan tata kelola pemerintahan yang lebih adaptif dan kolaboratif 5. Pewujudan tata kelola pemerintahan yang bersih, akuntabel, kapabel, prima, dan transparan	Masyarakat	-	705.000.000,00			
7	01	03	2.02	0002	Pembangunan Sarana dan Prasarana Kelurahan																
						Jumlah Sarana dan Prasarana Kelurahan yang Terbangun				1 Unit	500.000.000,00	Kab. Purworejo, Bayan, Sucenjurutengah	DANA TRANSFER UMUM-DANA ALOKASI UMUM	-	4. Peningkatan tata kelola pemerintahan yang lebih adaptif dan kolaboratif 5. Pewujudan tata kelola pemerintahan yang bersih, akuntabel, kapabel, prima, dan transparan	Masyarakat		550.000.000,00	KELURAHAN SUCEN JURUTENGAH		
7	01	03	2.02	0003	Pemberdayaan Masyarakat di Kelurahan																
						Jumlah Pokmas dan Ormas yang Melaksanakan Pemberdayaan Masyarakat di Kelurahan				1 Pokmas / Ormas	150.000.000,00	Kab. Purworejo, Bayan, Semua Kel/Desa	DANA TRANSFER UMUM-DANA ALOKASI UMUM	-	4. Peningkatan tata kelola pemerintahan yang lebih adaptif dan kolaboratif 5. Pewujudan tata kelola pemerintahan yang bersih, akuntabel, kapabel, prima, dan transparan	Masyarakat		155.000.000,00	KELURAHAN SUCEN JURUTENGAH		
J U M L A H											3.832.689.450,00									4.451.018.000,00	

RENCANA KERJA ORGANISASI PERANGKAT DAERAH (RENJA OPD)
KECAMATAN KUTOARJOKAB. PURWOREJO
TAHUN 2025

No	Kode					Usuran / Bidang Usuran / Program / Kegiatan / Sub Kegiatan	Indikator Program / Kegiatan / Sub Kegiatan	Target Akhir Periode Renstra OPD	Realisasi Capaian RENJA OPD Tahun 2023	Prakiraan Capaian Target RENJA OPD Tahun 2024	Capaian Kinerja Dan Kerangka Pendanaan					Kelompok Sasaran	Prakiraan Maju Rencana Tahun 2024		Perangkat Daerah Penanggung Jawab	
											Target 2025	Pagu Indikatif (Rp)	Lokasi	Sumber Dana	Prioritas		Target	Pagu Indikatif (Rp)		
															Nasional					Daerah
1	2	3	4	5	6	7	8	9	10	11	12	13	14	15	16	17				
						KECAMATAN KUTOARJO										8.351.218.874,00				
						UNSUR KEWILAYAHAN										8.351.218.874,00				
						KECAMATAN										8.351.218.874,00				
1	7	01	01			PROGRAM PENUNJANG URUSAN PEMERINTAHAN DAERAH KABUPATEN/KOTA	Persentase Pelaksanaan Penunjang Urusan Pemerintahan Daerah Kabupaten	-			100 %	6.390.760.659,00					7.697.386.574,00			
	7	01	01	2.01		Perencanaan, Penganggaran, dan Evaluasi Kinerja Perangkat Daerah	Jumlah Dokumen Perencanaan, Penganggaran, dan Evaluasi Kinerja Perangkat Daerah	-			7 Dokumen	21.800.000,00				4. Peningkatan tata kelola pemerintahan yang lebih adaptif dan kolaboratif 5. Pewujudan tata kelola pemerintahan yang bersih, akuntabel, kapabel, prima, dan transparan	Aparatur	-	24.980.000,00	
	7	01	01	2.01	0001	Penyusunan Dokumen Perencanaan Perangkat Daerah														
							Jumlah Dokumen Perencanaan Perangkat Daerah				15 Dokumen	6.500.000,00	Kab. Purworejo, Kutoarjo, Semua Kel/Desa	DANA TRANSFER UMUM-DANA ALOKASI UMUM	-	4. Peningkatan tata kelola pemerintahan yang lebih adaptif dan kolaboratif 5. Pewujudan tata kelola pemerintahan yang bersih, akuntabel, kapabel, prima, dan transparan	Aparatur		7.150.000,00	KECAMATAN KUTOARJO
	7	01	01	2.01	0002	Koordinasi dan Penyusunan Dokumen RKA-SKPD														
							Jumlah Dokumen RKA-SKPD dan Laporan Hasil Koordinasi Penyusunan Dokumen RKA-SKPD				1 Dokumen	3.200.000,00	Kab. Purworejo, Kutoarjo, Semua Kel/Desa	DANA TRANSFER UMUM-DANA ALOKASI UMUM	-	4. Peningkatan tata kelola pemerintahan yang lebih adaptif dan kolaboratif 5. Pewujudan tata kelola pemerintahan yang bersih, akuntabel, kapabel, prima, dan transparan	Aparatur		3.200.000,00	KECAMATAN KUTOARJO
	7	01	01	2.01	0003	Koordinasi dan Penyusunan Dokumen Perubahan RKA-SKPD														
							Jumlah Dokumen Perubahan RKA-SKPD dan Laporan Hasil Koordinasi Penyusunan Dokumen Perubahan RKA-SKPD				1 Dokumen	3.200.000,00	Kab. Purworejo, Kutoarjo, Semua Kel/Desa	DANA TRANSFER UMUM-DANA ALOKASI UMUM	-	4. Peningkatan tata kelola pemerintahan yang lebih adaptif dan kolaboratif 5. Pewujudan tata kelola pemerintahan yang bersih, akuntabel, kapabel, prima, dan transparan	Aparatur		2.200.000,00	KECAMATAN KUTOARJO
	7	01	01	2.01	0004	Koordinasi dan Penyusunan DPA-SKPD														
							Jumlah Dokumen DPA-SKPD dan Laporan Hasil Koordinasi Penyusunan Dokumen DPA-SKPD				1 Dokumen	2.600.000,00	Kab. Purworejo, Kutoarjo, Semua Kel/Desa	DANA TRANSFER UMUM-DANA ALOKASI UMUM	-	4. Peningkatan tata kelola pemerintahan yang lebih adaptif dan kolaboratif 5. Pewujudan tata kelola pemerintahan yang bersih, akuntabel, kapabel, prima, dan transparan	Aparatur		4.400.000,00	KECAMATAN KUTOARJO
	7	01	01	2.01	0005	Koordinasi dan Penyusunan Perubahan DPA-SKPD														
							Jumlah Dokumen Perubahan DPA-SKPD dan Laporan Hasil Koordinasi Penyusunan Dokumen Perubahan DPA-SKPD				1 Dokumen	2.000.000,00	Kab. Purworejo, Kutoarjo, Semua Kel/Desa	DANA TRANSFER UMUM-DANA ALOKASI UMUM	-	4. Peningkatan tata kelola pemerintahan yang lebih adaptif dan kolaboratif 5. Pewujudan tata kelola pemerintahan yang bersih, akuntabel, kapabel, prima, dan transparan	Aparatur		3.850.000,00	KECAMATAN KUTOARJO
	7	01	01	2.01	0006	Koordinasi dan Penyusunan Laporan Capaian Kinerja dan Ikhtisar Realisasi Kinerja SKPD														
							Jumlah Laporan Capaian Kinerja dan Ikhtisar Realisasi Kinerja SKPD dan Laporan Hasil Koordinasi Penyusunan Laporan Capaian Kinerja dan Ikhtisar Realisasi Kinerja SKPD				16 Laporan	2.300.000,00	Kab. Purworejo, Kutoarjo, Semua Kel/Desa	DANA TRANSFER UMUM-DANA ALOKASI UMUM	-	4. Peningkatan tata kelola pemerintahan yang lebih adaptif dan kolaboratif 5. Pewujudan tata kelola pemerintahan yang bersih, akuntabel, kapabel, prima, dan transparan	Aparatur		2.530.000,00	KECAMATAN KUTOARJO
	7	01	01	2.01	0007	Evaluasi Kinerja Perangkat Daerah														
							Jumlah Laporan Evaluasi Kinerja Perangkat Daerah				6 Laporan	2.000.000,00	Kab. Purworejo, Kutoarjo, Semua Kel/Desa	DANA TRANSFER UMUM-DANA ALOKASI UMUM	-	4. Peningkatan tata kelola pemerintahan yang lebih adaptif dan kolaboratif 5. Pewujudan tata kelola pemerintahan yang bersih, akuntabel, kapabel, prima, dan transparan	Aparatur		1.650.000,00	KECAMATAN KUTOARJO

No	Kode				Urusan / Bidang Urusan / Program / Kegiatan / Sub Kegiatan	Indikator Program / Kegiatan / Sub Kegiatan	Target Akhir Periode Renstra OPD	Realisasi Capaian RENJA OPD Tahun 2023	Prakiraan Capaian Target RENJA OPD Tahun 2024	Capaian Kinerja Dan Kerangka Pendanaan				Kelompok Sasaran	Prakiraan Maju Rencana Tahun 2024		Perangkat Daerah Penanggung Jawab		
										Target 2025	Pagu Indikatif (Rp)	Lokasi	Sumber Dana		Prioritas			Target	Pagu Indikatif (Rp)
															Nasional	Daerah			
1	7	01	01	2.02	Administrasi Keuangan Perangkat Daerah	Persentase Layanan Administrasi Keuangan Perangkat Daerah	-			100 %	5.548.494.900,00					6.863.200.000,00			
	7	01	01	2.02	0001	Penyediaan Gaji dan Tunjangan ASN													
						Jumlah Orang yang Menerima Gaji dan Tunjangan ASN				60 Orang/bulan	5.537.095.000,00	Kab. Purworejo, Kutoarjo, Semua Kel/Desa	DANA TRANSFER UMUM-DANA ALOKASI UMUM	-	4. Peningkatan tata kelola pemerintahan yang lebih adaptif dan kolaboratif 5. Pewujudan tata kelola pemerintahan yang bersih, akuntabel, kapabel, prima, dan transparan	Aparatur	6.850.000.000,00	KECAMATAN KUTOARJO	
	7	01	01	2.02	0005	Koordinasi dan Penyusunan Laporan Keuangan Akhir Tahun SKPD													
						Jumlah Laporan Keuangan Akhir Tahun SKPD dan Laporan Hasil Koordinasi Penyusunan Laporan Keuangan Akhir Tahun SKPD				6 Laporan	1.399.900,00	Kab. Purworejo, Kutoarjo, Semua Kel/Desa	DANA TRANSFER UMUM-DANA ALOKASI UMUM	-	4. Peningkatan tata kelola pemerintahan yang lebih adaptif dan kolaboratif 5. Pewujudan tata kelola pemerintahan yang bersih, akuntabel, kapabel, prima, dan transparan	Aparatur	2.200.000,00	KECAMATAN KUTOARJO	
	7	01	01	2.02	0007	Koordinasi dan Penyusunan Laporan Keuangan Bulanan/ Triwulanan/ Semesteran SKPD													
						Jumlah Laporan Keuangan Bulanan/ Triwulanan/ Semesteran SKPD dan Laporan Koordinasi Penyusunan Laporan Keuangan Bulanan/Triwulanan/Semesteran SKPD				26 Laporan	10.000.000,00	Kab. Purworejo, Kutoarjo, Semua Kel/Desa	DANA TRANSFER UMUM-DANA ALOKASI UMUM	-	4. Peningkatan tata kelola pemerintahan yang lebih adaptif dan kolaboratif 5. Pewujudan tata kelola pemerintahan yang bersih, akuntabel, kapabel, prima, dan transparan	Aparatur	11.000.000,00	KECAMATAN KUTOARJO	
	7	01	01	2.04	Administrasi Pendapatan Daerah Kewenangan Perangkat Daerah	Persentase Layanan Administrasi Pendapatan Daerah Kewenangan Perangkat Daerah	-			100 %	1.500.000,00			-	4. Peningkatan tata kelola pemerintahan yang lebih adaptif dan kolaboratif 5. Pewujudan tata kelola pemerintahan yang bersih, akuntabel, kapabel, prima, dan transparan	Aparatur	1.650.000,00		
	7	01	01	2.04	0007	Pelaporan Pengelolaan Retribusi Daerah													
						Jumlah Laporan Pengelolaan Retribusi Daerah				1 Dokumen	1.500.000,00	Kab. Purworejo, Kutoarjo, Semua Kel/Desa	DANA TRANSFER UMUM-DANA ALOKASI UMUM	-	4. Peningkatan tata kelola pemerintahan yang lebih adaptif dan kolaboratif 5. Pewujudan tata kelola pemerintahan yang bersih, akuntabel, kapabel, prima, dan transparan	Aparatur	1.650.000,00	KECAMATAN KUTOARJO	
	7	01	01	2.06	Administrasi Umum Perangkat Daerah	Persentase Layanan Administrasi Umum Perangkat Daerah	-			100 %	279.923.950,00			-	4. Peningkatan tata kelola pemerintahan yang lebih adaptif dan kolaboratif 5. Pewujudan tata kelola pemerintahan yang bersih, akuntabel, kapabel, prima, dan transparan	Aparatur	301.898.190,00		
	7	01	01	2.06	0001	Penyediaan Komponen Instalasi													
						Jumlah Paket Komponen Instalasi Listrik/Penerangan Bangunan Kantor yang Disediakan				7 Paket	22.541.600,00	Kab. Purworejo, Kutoarjo, Semua Kel/Desa	DANA TRANSFER UMUM-DANA ALOKASI UMUM	-	4. Peningkatan tata kelola pemerintahan yang lebih adaptif dan kolaboratif 5. Pewujudan tata kelola pemerintahan yang bersih, akuntabel, kapabel, prima, dan transparan	Aparatur	19.852.030,00	KECAMATAN KUTOARJO	
	7	01	01	2.06	0003	Penyediaan Peralatan Rumah Tangga													
						Jumlah Paket Peralatan Rumah Tangga yang Disediakan				7 Paket	23.514.000,00	Kab. Purworejo, Kutoarjo, Semua Kel/Desa	DANA TRANSFER UMUM-DANA ALOKASI UMUM	-	4. Peningkatan tata kelola pemerintahan yang lebih adaptif dan kolaboratif 5. Pewujudan tata kelola pemerintahan yang bersih, akuntabel, kapabel, prima, dan transparan	Aparatur	23.792.890,00	KECAMATAN KUTOARJO	
	7	01	01	2.06	0004	Penyediaan Bahan Logistik Kantor													
						Jumlah Paket Bahan Logistik Kantor yang Disediakan				7 Paket	74.702.550,00	Kab. Purworejo, Kutoarjo, Semua Kel/Desa	DANA TRANSFER UMUM-DANA ALOKASI UMUM	-	4. Peningkatan tata kelola pemerintahan yang lebih adaptif dan kolaboratif 5. Pewujudan tata kelola pemerintahan yang bersih, akuntabel, kapabel, prima, dan transparan	Aparatur	79.685.760,00	KECAMATAN KUTOARJO	
	7	01	01	2.06	0005	Penyediaan Barang Cetak dan Penggandaan													
						Jumlah Paket Barang Cetak dan Penggandaan yang Disediakan				7 Paket	20.290.800,00	Kab. Purworejo, Kutoarjo, Semua Kel/Desa	DANA TRANSFER UMUM-DANA ALOKASI UMUM	-	4. Peningkatan tata kelola pemerintahan yang lebih adaptif dan kolaboratif 5. Pewujudan tata kelola pemerintahan yang bersih, akuntabel, kapabel, prima, dan transparan	Aparatur	21.906.280,00	KECAMATAN KUTOARJO	

No	Kode					Urusan / Bidang Urusan / Program / Kegiatan / Sub Kegiatan	Indikator Program / Kegiatan / Sub Kegiatan	Target Akhir Periode Renstra OPD	Realisasi Capaian RENJA OPD Tahun 2023	Prakiraan Capaian Target RENJA OPD Tahun 2024	Capaian Kinerja Dan Kerangka Pendanaan					Kelompok Sasaran	Prakiraan Maju Rencana Tahun 2024		Perangkat Daerah Penanggung Jawab	
											Target 2025	Pagu Indikatif (Rp)	Lokasi	Sumber Dana	Prioritas		Target	Pagu Indikatif (Rp)		
															Nasional					Daerah
1	2	3	4	5	6	7	8	9	10	11	12	13	14	15	16	17				
	7	01	01	2.06	0006	Penyediaan Bahan Bacaan dan Peraturan Perundang-undangan	Jumlah Dokumen Bahan Bacaan dan Peraturan Perundang-undangan yang Disediakan				2 Dokumen	2.664.000,00	Kab. Purworejo, Kutoarjo, Semua Kel/Desa	DANA TRANSFER UMUM-DANA ALOKASI UMUM	-	4. Peningkatan tata kelola pemerintahan yang lebih adaptif dan kolaboratif 5. Pewujudan tata kelola pemerintahan yang bersih, akuntabel, kapabel, prima, dan transparan	Aparatur		2.930.400,00	KECAMATAN KUTOARJO
	7	01	01	2.06	0007	Penyediaan Bahan/Material	Jumlah Paket Bahan/Material yang Disediakan				7 Paket	77.345.000,00	Kab. Purworejo, Kutoarjo, Semua Kel/Desa	DANA TRANSFER UMUM-DANA ALOKASI UMUM	-	4. Peningkatan tata kelola pemerintahan yang lebih adaptif dan kolaboratif 5. Pewujudan tata kelola pemerintahan yang bersih, akuntabel, kapabel, prima, dan transparan	Aparatur		75.377.170,00	KECAMATAN KUTOARJO
	7	01	01	2.06	0009	Penyelenggaraan Rapat Koordinasi dan Konsultasi SKPD	Jumlah Laporan Penyelenggaraan Rapat Koordinasi dan Konsultasi SKPD				12 Laporan	39.535.000,00	Kab. Purworejo, Kutoarjo, Semua Kel/Desa	DANA TRANSFER UMUM-DANA ALOKASI UMUM	-	4. Peningkatan tata kelola pemerintahan yang lebih adaptif dan kolaboratif 5. Pewujudan tata kelola pemerintahan yang bersih, akuntabel, kapabel, prima, dan transparan	Aparatur		57.075.260,00	KECAMATAN KUTOARJO
	7	01	01	2.06	0010	Penatausahaan Arsip Dinamis pada SKPD	Jumlah Dokumen Penatausahaan Arsip Dinamis pada SKPD				2 Dokumen	19.331.000,00	Kab. Purworejo, Kutoarjo, Semua Kel/Desa	DANA TRANSFER UMUM-DANA ALOKASI UMUM	-	4. Peningkatan tata kelola pemerintahan yang lebih adaptif dan kolaboratif 5. Pewujudan tata kelola pemerintahan yang bersih, akuntabel, kapabel, prima, dan transparan	Aparatur		21.278.400,00	KECAMATAN KUTOARJO
	7	01	01	2.07		Pengadaan Barang Milik Daerah Penunjang Urusan Pemerintah Daerah	Barang Milik Daerah (BMD) Penunjang Urusan Pemerintah Daerah yang Diadakan	-			3 Jenis	26.564.200,00			-	4. Peningkatan tata kelola pemerintahan yang lebih adaptif dan kolaboratif 5. Pewujudan tata kelola pemerintahan yang bersih, akuntabel, kapabel, prima, dan transparan	Aparatur	-	27.311.350,00	
	7	01	01	2.07	0006	Pengadaan Peralatan dan Mesin Lainnya	Jumlah Unit Peralatan dan Mesin Lainnya yang Disediakan				3 Unit	26.564.200,00	Kab. Purworejo, Kutoarjo, Semua Kel/Desa	DANA TRANSFER UMUM-DANA ALOKASI UMUM	-	4. Peningkatan tata kelola pemerintahan yang lebih adaptif dan kolaboratif 5. Pewujudan tata kelola pemerintahan yang bersih, akuntabel, kapabel, prima, dan transparan	Aparatur		9.826.740,00	KECAMATAN KUTOARJO
	7	01	01	2.07	0010	Pengadaan Sarana dan Prasarana Gedung Kantor atau Bangunan Lainnya	Jumlah Unit Sarana dan Prasarana Gedung Kantor atau Bangunan Lainnya yang Disediakan				9 Unit	0,00	Kab. Purworejo, Kutoarjo, Semua Kel/Desa	DANA TRANSFER UMUM-DANA ALOKASI UMUM	-	4. Peningkatan tata kelola pemerintahan yang lebih adaptif dan kolaboratif 5. Pewujudan tata kelola pemerintahan yang bersih, akuntabel, kapabel, prima, dan transparan	Aparatur		17.484.610,00	KECAMATAN KUTOARJO
	7	01	01	2.07	0011	Pengadaan Sarana dan Prasarana Pendukung Gedung Kantor atau Bangunan Lainnya	Jumlah Unit Sarana dan Prasarana Pendukung Gedung Kantor atau Bangunan Lainnya yang Disediakan				1 Unit	0,00	Kab. Purworejo, Kutoarjo, Semua Kel/Desa	DANA TRANSFER UMUM-DANA ALOKASI UMUM	-	4. Peningkatan tata kelola pemerintahan yang lebih adaptif dan kolaboratif 5. Pewujudan tata kelola pemerintahan yang bersih, akuntabel, kapabel, prima, dan transparan	Aparatur		0,00	KECAMATAN KUTOARJO
	7	01	01	2.08		Penyediaan Jasa Penunjang Urusan Pemerintahan Daerah	Jumlah Laporan Penyediaan Jasa Penunjang Urusan Pemerintahan Daerah	-			2 Laporan	190.643.609,00			-	4. Peningkatan tata kelola pemerintahan yang lebih adaptif dan kolaboratif 5. Pewujudan tata kelola pemerintahan yang bersih, akuntabel, kapabel, prima, dan transparan	Aparatur	-	210.723.634,00	
	7	01	01	2.08	0002	Penyediaan Jasa Komunikasi, Sumber Daya Air dan Listrik	Jumlah Laporan Penyediaan Jasa Komunikasi, Sumber Daya Air dan Listrik yang Disediakan				12 Laporan	59.333.609,00	Kab. Purworejo, Kutoarjo, Semua Kel/Desa	DANA TRANSFER UMUM-DANA ALOKASI UMUM	-	4. Peningkatan tata kelola pemerintahan yang lebih adaptif dan kolaboratif 5. Pewujudan tata kelola pemerintahan yang bersih, akuntabel, kapabel, prima, dan transparan	Aparatur		67.619.306,00	KECAMATAN KUTOARJO
	7	01	01	2.08	0004	Penyediaan Jasa Pelayanan Umum Kantor	Jumlah Laporan Penyediaan Jasa Pelayanan Umum Kantor yang Disediakan				12 Laporan	131.310.000,00	Kab. Purworejo, Kutoarjo, Semua Kel/Desa	DANA TRANSFER UMUM-DANA ALOKASI UMUM	-	4. Peningkatan tata kelola pemerintahan yang lebih adaptif dan kolaboratif 5. Pewujudan tata kelola pemerintahan yang bersih, akuntabel, kapabel, prima, dan transparan	Aparatur		143.104.328,00	KECAMATAN KUTOARJO

No	Kode				Urusan / Bidang Urusan / Program / Kegiatan / Sub Kegiatan	Indikator Program / Kegiatan / Sub Kegiatan	Target Akhir Periode Renstra OPD	Realisasi Capaian RENJA OPD Tahun 2023	Prakiraan Capaian Target RENJA OPD Tahun 2024	Capaian Kinerja Dan Kerangka Pendanaan				Kelompok Sasaran	Prakiraan Maju Rencana Tahun 2024		Perangkat Daerah Penanggung Jawab			
										Target 2025	Pagu Indikatif (Rp)	Lokasi	Sumber Dana		Prioritas			Target	Pagu Indikatif (Rp)	
															Nasional	Daerah				
1	7	01	01	2.09	0001	Pemeliharaan Barang Milik Daerah Penunjang Urusan Pemerintahan Daerah	Barang Milik Daerah (BMD) Penunjang Urusan Pemerintahan Daerah yang Dipelihara	-		5 Jenis	321.834.000,00					4. Peningkatan tata kelola pemerintahan yang lebih adaptif dan kolaboratif 5. Pewujudan tata kelola pemerintahan yang bersih, akuntabel, kapabel, prima, dan transparan	Aparatur	-	267.623.400,00	
	7	01	01	2.09	0001	Penyediaan Jasa Pemeliharaan, Biaya Pemeliharaan, dan Pajak Kendaraan Perorangan Dinas atau Kendaraan Dinas Jabatan														
						Jumlah Kendaraan Perorangan Dinas atau Kendaraan Dinas Jabatan yang Dipelihara dan dibayarkan Pajaknya				1 Unit	38.220.000,00	Kab. Purworejo, Kutoarjo, Semua Kel/Desa	DANA TRANSFER UMUM-DANA ALOKASI UMUM	-	4. Peningkatan tata kelola pemerintahan yang lebih adaptif dan kolaboratif 5. Pewujudan tata kelola pemerintahan yang bersih, akuntabel, kapabel, prima, dan transparan	Aparatur		38.368.000,00	KECAMATAN KUTOARJO	
	7	01	01	2.09	0002	Penyediaan Jasa Pemeliharaan, Biaya Pemeliharaan, Pajak dan Perizinan Kendaraan Dinas Operasional atau Lapangan														
						Jumlah Kendaraan Dinas Operasional atau Lapangan yang Dipelihara dan dibayarkan Pajak dan Perizinannya				20 Unit	94.860.000,00	Kab. Purworejo, Kutoarjo, Semua Kel/Desa	DANA TRANSFER UMUM-DANA ALOKASI UMUM	-	4. Peningkatan tata kelola pemerintahan yang lebih adaptif dan kolaboratif 5. Pewujudan tata kelola pemerintahan yang bersih, akuntabel, kapabel, prima, dan transparan	Aparatur		86.900.000,00	KECAMATAN KUTOARJO	
	7	01	01	2.09	0006	Pemeliharaan Peralatan dan Mesin Lainnya														
						Jumlah Peralatan dan Mesin Lainnya yang Dipelihara				36 Unit	29.200.000,00	Kab. Purworejo, Kutoarjo, Semua Kel/Desa	DANA TRANSFER UMUM-DANA ALOKASI UMUM	-	4. Peningkatan tata kelola pemerintahan yang lebih adaptif dan kolaboratif 5. Pewujudan tata kelola pemerintahan yang bersih, akuntabel, kapabel, prima, dan transparan	Aparatur		30.470.000,00	KECAMATAN KUTOARJO	
	7	01	01	2.09	0009	Pemeliharaan/Rehabilitasi Gedung Kantor dan Bangunan Lainnya														
						Jumlah Gedung Kantor dan Bangunan Lainnya yang Dipelihara/Direhabilitasi				8 Unit	153.454.000,00	Kab. Purworejo, Kutoarjo, Semua Kel/Desa	DANA TRANSFER UMUM-DANA ALOKASI UMUM	-	4. Peningkatan tata kelola pemerintahan yang lebih adaptif dan kolaboratif 5. Pewujudan tata kelola pemerintahan yang bersih, akuntabel, kapabel, prima, dan transparan	Aparatur		105.846.400,00	KECAMATAN KUTOARJO	
	7	01	01	2.09	0010	Pemeliharaan/Rehabilitasi Sarana dan Prasarana Gedung Kantor atau Bangunan Lainnya														
						Jumlah Sarana dan Prasarana Gedung Kantor atau Bangunan Lainnya yang Dipelihara/Direhabilitasi				9 Unit	6.100.000,00	Kab. Purworejo, Semua Kecamatan, Semua Kel/Desa	DANA TRANSFER UMUM-DANA ALOKASI UMUM	-	4. Peningkatan tata kelola pemerintahan yang lebih adaptif dan kolaboratif 5. Pewujudan tata kelola pemerintahan yang bersih, akuntabel, kapabel, prima, dan transparan	Aparatur		6.039.000,00	KECAMATAN KUTOARJO	
2	7	01	02			PROGRAM PENYELENGGARAAN PEMERINTAHAN DAN PELAYANAN PUBLIK	Persentase Penyelenggaraan Pemerintah dan Pelayanan Publik	-		100 %	19.865.000,00							-	39.822.640,00	
	7	01	02	2.01		Koordinasi Penyelenggaraan Kegiatan Pemerintahan di Tingkat Kecamatan	Hasil Koordinasi Penyelenggaraan Kegiatan Pemerintahan di Tingkat Kecamatan	-		1 Dokumen	19.100.000,00							-	39.162.640,00	
	7	01	02	2.01	0002	Peningkatan Efektifitas Kegiatan Pemerintahan di Tingkat Kecamatan														
						Jumlah Dokumen Peningkatan Efektifitas Kegiatan Pemerintahan di Tingkat Kecamatan				1 Dokumen	19.100.000,00	Kab. Purworejo, Kutoarjo, Semua Kel/Desa	DANA TRANSFER UMUM-DANA ALOKASI UMUM	-	4. Peningkatan tata kelola pemerintahan yang lebih adaptif dan kolaboratif 5. Pewujudan tata kelola pemerintahan yang bersih, akuntabel, kapabel, prima, dan transparan	Masyarakat		39.162.640,00	KECAMATAN KUTOARJO	
	7	01	02	2.02		Penyelenggaraan Urusan Pemerintahan yang Tidak Dilaksanakan oleh Unit Kerja Perangkat Daerah yang Ada di Kecamatan	Hasil Penyelenggaraan Urusan Pemerintahan yang tidak Dilaksanakan oleh Unit Kerja Perangkat Daerah yang Ada di Kecamatan	-		1 Dokumen	765.000,00							-	660.000,00	
	7	01	02	2.02	0003	Peningkatan Efektifitas Pelaksanaan Pelayanan kepada Masyarakat di Wilayah Kecamatan														
						Jumlah Laporan Peningkatan Efektifitas Pelaksanaan Pelayanan kepada Masyarakat Wilayah Kecamatan				1 Laporan	765.000,00	Kab. Purworejo, Kutoarjo, Semua Kel/Desa	DANA TRANSFER UMUM-DANA ALOKASI UMUM	-	4. Peningkatan tata kelola pemerintahan yang lebih adaptif dan kolaboratif 5. Pewujudan tata kelola pemerintahan yang bersih, akuntabel, kapabel, prima, dan transparan	Masyarakat		660.000,00	KECAMATAN KUTOARJO	

No	Kode					Urusan / Bidang Urusan / Program / Kegiatan / Sub Kegiatan	Indikator Program / Kegiatan / Sub Kegiatan	Target Akhir Periode Renstra OPD	Realisasi Capaian RENJA OPD Tahun 2023	Prakiraan Capaian Target RENJA OPD Tahun 2024	Capaian Kinerja Dan Kerangka Pendanaan					Kelompok Sasaran	Prakiraan Maju Rencana Tahun 2024		Perangkat Daerah Penanggung Jawab	
											Target 2025	Pagu Indikatif (Rp)	Lokasi	Sumber Dana	Prioritas		Target	Pagu Indikatif (Rp)		
															Nasional					Daerah
1	2	3	4	5	6	7	8	9	10	11	12	13	14	15	16	17				
3	7	01	03			PROGRAM PEMBERDAYAAN MASYARAKAT DESA DAN KELURAHAN	Persentase Penyelenggaraan Pemberdayaan Masyarakat Desa/ Kelurahan	-			100 %	198.423.800,00						359.853.890,00		
	7	01	03	2.01		Koordinasi Kegiatan Pemberdayaan Desa	Hasil Koordinasi Kegiatan Pemberdayaan Desa	-			2 Dokumen	198.423.800,00				4. Peningkatan tata kelola pemerintahan yang lebih adaptif dan kolaboratif 5. Pewujudan tata kelola pemerintahan yang bersih, akuntabel, kapabel, prima, dan transparan	Masyarakat dan Aparatur	-	359.853.890,00	
	7	01	03	2.01	0001	Peningkatan Partisipasi Masyarakat dalam Forum Musyawarah Perencanaan Pembangunan di Desa														
							Jumlah Lembaga Kemasyarakatan yang Berpartisipasi dalam Forum Musyawarah Perencanaan Pembangunan di Desa				5 Lembaga Kemasyarakatan	16.873.500,00	Kab. Purworejo, Semua Kecamatan, Semua Kel/Desa	DANA TRANSFER UMUM-DANA ALOKASI UMUM	-	4. Peningkatan tata kelola pemerintahan yang lebih adaptif dan kolaboratif 5. Pewujudan tata kelola pemerintahan yang bersih, akuntabel, kapabel, prima, dan transparan	Masyarakat dan Aparatur	-	18.306.310,00	KECAMATAN KUTOARJO
	7	01	03	2.01	0003	Peningkatan Efektifitas Kegiatan Pemberdayaan Masyarakat di Wilayah Kecamatan														
							Jumlah Laporan Peningkatan Efektivitas Kegiatan Pemberdayaan Masyarakat di Wilayah Kecamatan				7 Laporan	181.550.300,00	Kab. Purworejo, Kutoarjo, Semua Kel/Desa	DANA TRANSFER UMUM-DANA ALOKASI UMUM	-	4. Peningkatan tata kelola pemerintahan yang lebih adaptif dan kolaboratif 5. Pewujudan tata kelola pemerintahan yang bersih, akuntabel, kapabel, prima, dan transparan	Masyarakat dan Aparatur	-	341.547.580,00	KECAMATAN KUTOARJO
4	7	01	04			PROGRAM KOORDINASI KETENTERAMAN DAN KETERTIBAN UMUM	Persentase Penyelenggaraan Koordinasi Ketenteraman dan Ketertiban Umum	-			100 %	50.258.000,00						64.079.620,00		
	7	01	04	2.01		Koordinasi Upaya Penyelenggaraan Ketenteraman dan Ketertiban Umum	Hasil Koordinasi Upaya Penyelenggaraan Ketenteraman dan Ketertiban Umum	-			2 Dokumen	50.258.000,00				4. Peningkatan tata kelola pemerintahan yang lebih adaptif dan kolaboratif 5. Pewujudan tata kelola pemerintahan yang bersih, akuntabel, kapabel, prima, dan transparan	Masyarakat	-	64.079.620,00	
	7	01	04	2.01	0001	Sinergitas dengan Kepolisian Negara Republik Indonesia, Tentara Nasional Indonesia dan Instansi Vertikal di Wilayah Kecamatan														
							Jumlah Laporan Hasil Sinergitas dengan Kepolisian Negara Republik Indonesia, Tentara Nasional Indonesia dan Instansi Vertikal di Wilayah Kecamatan				1 Laporan	38.285.000,00	Kab. Purworejo, Kutoarjo, Semua Kel/Desa	DANA TRANSFER UMUM-DANA ALOKASI UMUM	-	4. Peningkatan tata kelola pemerintahan yang lebih adaptif dan kolaboratif 5. Pewujudan tata kelola pemerintahan yang bersih, akuntabel, kapabel, prima, dan transparan	Masyarakat	-	50.909.980,00	KECAMATAN KUTOARJO
	7	01	04	2.01	0002	Harmonisasi Hubungan dengan Tokoh Agama dan Tokoh Masyarakat														
							Jumlah Laporan Pelaksanaan Harmonisasi Hubungan dengan Tokoh Agama dan Tokoh Masyarakat				1 Laporan	11.973.000,00	Kab. Purworejo, Kutoarjo, Semua Kel/Desa	DANA TRANSFER UMUM-DANA ALOKASI UMUM	-	4. Peningkatan tata kelola pemerintahan yang lebih adaptif dan kolaboratif 5. Pewujudan tata kelola pemerintahan yang bersih, akuntabel, kapabel, prima, dan transparan	Masyarakat	-	13.169.640,00	KECAMATAN KUTOARJO
5	7	01	05			PROGRAM PENYELENGGARAAN URUSAN PEMERINTAHAN UMUM	Persentase Penyelenggaraan Urusan Pemerintahan Umum	-			100 %	25.647.000,00						28.210.050,00		
	7	01	05	2.01		Penyelenggaraan Urusan Pemerintahan Umum Sesuai Penugasan Kepala Daerah	Hasil Penyelenggaraan Urusan Pemerintahan Umum sesuai Penugasan Kepala Daerah	-			1 Dokumen	25.647.000,00				4. Peningkatan tata kelola pemerintahan yang lebih adaptif dan kolaboratif 5. Pewujudan tata kelola pemerintahan yang bersih, akuntabel, kapabel, prima, dan transparan	Masyarakat	-	28.210.050,00	
	7	01	05	2.01	0008	Pelaksanaan Tugas Forum Koordinasi Pimpinan di Kecamatan														
							Jumlah Dokumen Tugas Forum Koordinasi Pimpinan di Kecamatan				1 Dokumen	25.647.000,00	Kab. Purworejo, Kutoarjo, Semua Kel/Desa	DANA TRANSFER UMUM-DANA ALOKASI UMUM	-	4. Peningkatan tata kelola pemerintahan yang lebih adaptif dan kolaboratif 5. Pewujudan tata kelola pemerintahan yang bersih, akuntabel, kapabel, prima, dan transparan	Masyarakat	-	28.210.050,00	KECAMATAN KUTOARJO
6	7	01	06			PROGRAM PEMBINAAN DAN PENGAWASAN PEMERINTAHAN DESA	Persentase Pembinaan dan Pengawasan Pemerintahan Desa	-			100 %	82.859.000,00						161.866.100,00		

No	Kode				Urusan / Bidang Urusan / Program / Kegiatan / Sub Kegiatan	Indikator Program / Kegiatan / Sub Kegiatan	Target Akhir Periode Renstra OPD	Realisasi Capaian RENJA OPD Tahun 2023	Prakiraan Capaian Target RENJA OPD Tahun 2024	Capaian Kinerja Dan Kerangka Pendanaan				Kelompok Sasaran	Prakiraan Maju Rencana Tahun 2024		Perangkat Daerah Penanggung Jawab		
										Target 2025	Pagu Indikatif (Rp)	Lokasi	Sumber Dana		Prioritas			Target	Pagu Indikatif (Rp)
															Nasional	Daerah			
1	7	01	06	2.01	Fasilitasi, Rekomendasi dan Koordinasi Pembinaan dan Pengawasan Pemerintahan Desa	Hasil Fasilitasi, Rekomendasi, dan Koordinasi Pembinaan dan Pengawasan Pemerintahan Desa	-			6 Dokumen	82.859.000,00				4. Peningkatan tata kelola pemerintahan yang lebih adaptif dan kolaboratif 5. Pewujudan tata kelola pemerintahan yang bersih, akuntabel, kapabel, prima, dan transparan	Masyarakat	-	161.866.100,00	
	7	01	06	2.01	0002 Fasilitasi Administrasi Tata Pemerintahan Desa	Jumlah Dokumen yang Difasilitasi dalam rangka Administrasi Tata Pemerintahan Desa				1 Dokumen	5.472.000,00	Kab. Purworejo, Kutoarjo, Semua Kel/Desa	DANA TRANSFER UMUM-DANA ALOKASI UMUM	-	4. Peningkatan tata kelola pemerintahan yang lebih adaptif dan kolaboratif 5. Pewujudan tata kelola pemerintahan yang bersih, akuntabel, kapabel, prima, dan transparan	Masyarakat		6.330.940,00	KECAMATAN KUTOARJO
	7	01	06	2.01	0003 Fasilitasi Pengelolaan Keuangan Desa dan Pendayagunaan Aset Desa	Jumlah Dokumen yang Difasilitasi dalam rangka Pengelolaan Keuangan Desa dan Pendayagunaan Aset Desa				2 Dokumen	14.292.000,00	Kab. Purworejo, Kutoarjo, Semua Kel/Desa	DANA TRANSFER UMUM-DANA ALOKASI UMUM	-	4. Peningkatan tata kelola pemerintahan yang lebih adaptif dan kolaboratif 5. Pewujudan tata kelola pemerintahan yang bersih, akuntabel, kapabel, prima, dan transparan	Masyarakat		18.606.500,00	KECAMATAN KUTOARJO
	7	01	06	2.01	0005 Fasilitasi Pelaksanaan Tugas Kepala Desa dan Perangkat Desa	Jumlah Dokumen Fasilitasi dalam rangka Pelaksanaan Tugas Kepala Desa dan Perangkat Desa				1 Dokumen	39.811.000,00	Kab. Purworejo, Kutoarjo, Semua Kel/Desa	DANA TRANSFER UMUM-DANA ALOKASI UMUM	-	4. Peningkatan tata kelola pemerintahan yang lebih adaptif dan kolaboratif 5. Pewujudan tata kelola pemerintahan yang bersih, akuntabel, kapabel, prima, dan transparan	Masyarakat		105.391.880,00	KECAMATAN KUTOARJO
	7	01	06	2.01	0006 Fasilitasi Pelaksanaan Pemilihan Kepala Desa	Jumlah Dokumen Fasilitasi dalam rangka Pelaksanaan Pemilihan Kepala Desa				15 Dokumen	0,00	Kab. Purworejo, Kutoarjo, Semua Kel/Desa	DANA TRANSFER UMUM-DANA ALOKASI UMUM	-	4. Peningkatan tata kelola pemerintahan yang lebih adaptif dan kolaboratif 5. Pewujudan tata kelola pemerintahan yang bersih, akuntabel, kapabel, prima, dan transparan	Masyarakat		0,00	KECAMATAN KUTOARJO
	7	01	06	2.01	0008 Rekomendasi Pengangkatan dan Pemberhentian Perangkat Desa	Jumlah Dokumen Rekomendasi Pengangkatan dan Pemberhentian Perangkat Desa				1 Dokumen	8.031.000,00	Kab. Purworejo, Kutoarjo, Semua Kel/Desa	DANA TRANSFER UMUM-DANA ALOKASI UMUM	-	4. Peningkatan tata kelola pemerintahan yang lebih adaptif dan kolaboratif 5. Pewujudan tata kelola pemerintahan yang bersih, akuntabel, kapabel, prima, dan transparan	Masyarakat		8.833.660,00	KECAMATAN KUTOARJO
	7	01	06	2.01	0013 Fasilitasi Penyusunan Perencanaan Pembangunan Partisipatif	Jumlah Dokumen Fasilitasi dalam rangka Perencanaan Pembangunan Partisipatif				2 Dokumen	15.253.000,00	Kab. Purworejo, Kutoarjo, Semua Kel/Desa	DANA TRANSFER UMUM-DANA ALOKASI UMUM	-	4. Peningkatan tata kelola pemerintahan yang lebih adaptif dan kolaboratif 5. Pewujudan tata kelola pemerintahan yang bersih, akuntabel, kapabel, prima, dan transparan	Masyarakat		22.703.120,00	KECAMATAN KUTOARJO
	7					KELURAHAN KUTOARJO					916.741.800,00							1.008.416.090,00	
	7					UNSUR KEWILAYAHAN					916.741.800,00							1.008.416.090,00	
	7	01				KECAMATAN					916.741.800,00							1.008.416.090,00	
7	7	01	03		PROGRAM PEMBERDAYAAN MASYARAKAT DESA DAN KELURAHAN	Persentase Penyelenggaraan Pemberdayaan Masyarakat Desa/ Kelurahan	-			100 %	916.741.800,00							1.008.416.090,00	
	7	01	03	2.02	Kegiatan Pemberdayaan Kelurahan	Hasil Kegiatan Pemberdayaan Kelurahan	-			2 Dokumen	916.741.800,00				4. Peningkatan tata kelola pemerintahan yang lebih adaptif dan kolaboratif 5. Pewujudan tata kelola pemerintahan yang bersih, akuntabel, kapabel, prima, dan transparan	Masyarakat	-	1.008.416.090,00	
	7	01	03	2.02	0002 Pembangunan Sarana dan Prasarana Kelurahan	Jumlah Sarana dan Prasarana Kelurahan yang Terbangun				4 Unit	612.637.600,00	Kab. Purworejo, Kutoarjo, Kutoarjo	DANA TRANSFER UMUM-DANA ALOKASI UMUM	-	4. Peningkatan tata kelola pemerintahan yang lebih adaptif dan kolaboratif 5. Pewujudan tata kelola pemerintahan yang bersih, akuntabel, kapabel, prima, dan transparan	Masyarakat		673.901.470,00	KELURAHAN KUTOARJO
	7	01	03	2.02	0003 Pemberdayaan Masyarakat di Kelurahan														

No	Kode					Urusan / Bidang Urusan / Program / Kegiatan / Sub Kegiatan	Indikator Program / Kegiatan / Sub Kegiatan	Target Akhir Periode Renstra OPD	Realisasi Capaian RENJA OPD Tahun 2023	Prakiraan Capaian Target RENJA OPD Tahun 2024	Capaian Kinerja Dan Kerangka Pendanaan				Kelompok Sasaran	Prakiraan Maju Rencana Tahun 2024		Perangkat Daerah Penanggung Jawab		
											Target 2025	Pagu Indikatif (Rp)	Lokasi	Sumber Dana		Prioritas			Target	Pagu Indikatif (Rp)
																Nasional	Daerah			
1							Jumlah Pokmas dan Ormas yang Melaksanakan Pemberdayaan Masyarakat di Kelurahan				6 Pokmas / Ormas	304.104.200,00	Kab. Purworejo, Kutoarjo, Kutoarjo	DANA TRANSFER UMUM-DANA ALOKASI UMUM	-	4. Peningkatan tata kelola pemerintahan yang lebih adaptif dan kolaboratif 5. Pewujudan tata kelola pemerintahan yang bersih, akuntabel, kapabel, prima, dan transparan	Masyarakat		334.514.620,00	KELURAHAN KUTOARJO
						KELURAHAN SEMAWUNG KEMBARAN						781.797.000,00						881.616.010,00		
7						UNSUR KEWILAYAHAN						781.797.000,00							881.616.010,00	
7	01					KECAMATAN						781.797.000,00							881.616.010,00	
8	7	01	03			PROGRAM PEMBERDAYAAN MASYARAKAT DESA DAN KELURAHAN	Persentase Penyelenggaraan Pemberdayaan Masyarakat Desa/ Kelurahan	-			100 %	781.797.000,00							881.616.010,00	
	7	01	03	2.02		Kegiatan Pemberdayaan Kelurahan	Hasil Kegiatan Pemberdayaan Kelurahan	-			2 Dokumen	781.797.000,00				4. Peningkatan tata kelola pemerintahan yang lebih adaptif dan kolaboratif 5. Pewujudan tata kelola pemerintahan yang bersih, akuntabel, kapabel, prima, dan transparan	Masyarakat	-	881.616.010,00	
7	01	03	2.02	0002	Pembangunan Sarana dan Prasarana Kelurahan															
						Jumlah Sarana dan Prasarana Kelurahan yang Terbangun					4 Unit	629.099.900,00	Kab. Purworejo, Kutoarjo, Semawung Kembaran	DANA TRANSFER UMUM-DANA ALOKASI UMUM	-	4. Peningkatan tata kelola pemerintahan yang lebih adaptif dan kolaboratif 5. Pewujudan tata kelola pemerintahan yang bersih, akuntabel, kapabel, prima, dan transparan	Masyarakat		724.900.660,00	KELURAHAN SEMAWUNG KEMBARAN
7	01	03	2.02	0003	Pemberdayaan Masyarakat di Kelurahan															
						Jumlah Pokmas dan Ormas yang Melaksanakan Pemberdayaan Masyarakat di Kelurahan					6 Pokmas / Ormas	152.697.100,00	Kab. Purworejo, Kutoarjo, Semawung Kembaran	DANA TRANSFER UMUM-DANA ALOKASI UMUM	-	4. Peningkatan tata kelola pemerintahan yang lebih adaptif dan kolaboratif 5. Pewujudan tata kelola pemerintahan yang bersih, akuntabel, kapabel, prima, dan transparan	Masyarakat		156.715.350,00	KELURAHAN SEMAWUNG KEMBARAN
						KELURAHAN BAYEM						739.814.000,00							854.070.470,00	
7						UNSUR KEWILAYAHAN						739.814.000,00							854.070.470,00	
7	01					KECAMATAN						739.814.000,00							854.070.470,00	
9	7	01	03			PROGRAM PEMBERDAYAAN MASYARAKAT DESA DAN KELURAHAN	Persentase Penyelenggaraan Pemberdayaan Masyarakat Desa/ Kelurahan	-			100 %	739.814.000,00							854.070.470,00	
	7	01	03	2.02		Kegiatan Pemberdayaan Kelurahan	Hasil Kegiatan Pemberdayaan Kelurahan	-			2 Dokumen	739.814.000,00				4. Peningkatan tata kelola pemerintahan yang lebih adaptif dan kolaboratif 5. Pewujudan tata kelola pemerintahan yang bersih, akuntabel, kapabel, prima, dan transparan	Masyarakat	-	854.070.470,00	
7	01	03	2.02	0002	Pembangunan Sarana dan Prasarana Kelurahan															
						Jumlah Sarana dan Prasarana Kelurahan yang Terbangun					5 Unit	621.148.800,00	Kab. Purworejo, Kutoarjo, Bayem	DANA TRANSFER UMUM-DANA ALOKASI UMUM	-	4. Peningkatan tata kelola pemerintahan yang lebih adaptif dan kolaboratif 5. Pewujudan tata kelola pemerintahan yang bersih, akuntabel, kapabel, prima, dan transparan	Masyarakat		723.538.750,00	KELURAHAN BAYEM
7	01	03	2.02	0003	Pemberdayaan Masyarakat di Kelurahan															
						Jumlah Pokmas dan Ormas yang Melaksanakan Pemberdayaan Masyarakat di Kelurahan					6 Pokmas / Ormas	118.665.200,00	Kab. Purworejo, Kutoarjo, Bayem	DANA TRANSFER UMUM-DANA ALOKASI UMUM	-	4. Peningkatan tata kelola pemerintahan yang lebih adaptif dan kolaboratif 5. Pewujudan tata kelola pemerintahan yang bersih, akuntabel, kapabel, prima, dan transparan	Masyarakat		130.531.720,00	KELURAHAN BAYEM
						KELURAHAN KATERBAN						855.550.900,00							992.420.440,00	
7						UNSUR KEWILAYAHAN						855.550.900,00							992.420.440,00	
7	01					KECAMATAN						855.550.900,00							992.420.440,00	
10	7	01	03			PROGRAM PEMBERDAYAAN MASYARAKAT DESA DAN KELURAHAN	Persentase Penyelenggaraan Pemberdayaan Masyarakat Desa/ Kelurahan	-			100 %	855.550.900,00							992.420.440,00	
	7	01	03	2.02		Kegiatan Pemberdayaan Kelurahan	Hasil Kegiatan Pemberdayaan Kelurahan	-			2 Dokumen	855.550.900,00				4. Peningkatan tata kelola pemerintahan yang lebih adaptif dan kolaboratif 5. Pewujudan tata kelola pemerintahan yang bersih, akuntabel, kapabel, prima, dan transparan	Masyarakat	-	992.420.440,00	

No	Kode					Urusan / Bidang Urusan / Program / Kegiatan / Sub Kegiatan	Indikator Program / Kegiatan / Sub Kegiatan	Target Akhir Periode Renstra OPD	Realisasi Capaian RENJA OPD Tahun 2023	Prakiraan Capaian Target RENJA OPD Tahun 2024	Capaian Kinerja Dan Kerangka Pendanaan					Kelompok Sasaran	Prakiraan Maju Rencana Tahun 2024		Perangkat Daerah Penanggung Jawab	
											Target 2025	Pagu Indikatif (Rp)	Lokasi	Sumber Dana	Prioritas		Target	Pagu Indikatif (Rp)		
															Nasional					Daerah
1	2	3	4	5	6	7	8	9	10	11	12	13	14	15	16	17				
7	01	03	2.02	0002	Pembangunan Sarana dan Prasarana Kelurahan	Jumlah Sarana dan Prasarana Kelurahan yang Terbangun				4 Unit	698.408.900,00	Kab. Purworejo, Kutoarjo, Katerban	DANA TRANSFER UMUM-DANA ALOKASI UMUM	-	4. Peningkatan tata kelola pemerintahan yang lebih adaptif dan kolaboratif 5. Pewujudan tata kelola pemerintahan yang bersih, akuntabel, kapabel, prima, dan transparan	Masyarakat		798.140.530,00	KELURAHAN KATERBAN	
7	01	03	2.02	0003	Pemberdayaan Masyarakat di Kelurahan	Jumlah Pokmas dan Ormas yang Melaksanakan Pemberdayaan Masyarakat di Kelurahan				6 Pokmas / Ormas	157.142.000,00	Kab. Purworejo, Kutoarjo, Katerban	DANA TRANSFER UMUM-DANA ALOKASI UMUM	-	4. Peningkatan tata kelola pemerintahan yang lebih adaptif dan kolaboratif 5. Pewujudan tata kelola pemerintahan yang bersih, akuntabel, kapabel, prima, dan transparan	Masyarakat		194.279.910,00	KELURAHAN KATERBAN	
					KELURAHAN BANDUNG						763.198.100,00							839.517.910,00		
7					UNSUR KEWILAYAHAN						763.198.100,00							839.517.910,00		
7	01				KECAMATAN						763.198.100,00							839.517.910,00		
11	7	01	03		PROGRAM PEMBERDAYAAN MASYARAKAT DESA DAN KELURAHAN	Persentase Penyelenggaraan Pemberdayaan Masyarakat Desa/ Kelurahan	-			100 %	763.198.100,00							839.517.910,00		
7	01	03	2.02		Kegiatan Pemberdayaan Kelurahan	Hasil Kegiatan Pemberdayaan Kelurahan	-			2 Dokumen	763.198.100,00				4. Peningkatan tata kelola pemerintahan yang lebih adaptif dan kolaboratif 5. Pewujudan tata kelola pemerintahan yang bersih, akuntabel, kapabel, prima, dan transparan	Masyarakat		839.517.910,00		
7	01	03	2.02	0002	Pembangunan Sarana dan Prasarana Kelurahan	Jumlah Sarana dan Prasarana Kelurahan yang Terbangun				4 Unit	579.248.100,00	Kab. Purworejo, Kutoarjo, Bandung	DANA TRANSFER UMUM-DANA ALOKASI UMUM	-	4. Peningkatan tata kelola pemerintahan yang lebih adaptif dan kolaboratif 5. Pewujudan tata kelola pemerintahan yang bersih, akuntabel, kapabel, prima, dan transparan	Masyarakat		637.172.910,00	KELURAHAN BANDUNG	
7	01	03	2.02	0003	Pemberdayaan Masyarakat di Kelurahan	Jumlah Pokmas dan Ormas yang Melaksanakan Pemberdayaan Masyarakat di Kelurahan				6 Pokmas / Ormas	183.950.000,00	Kab. Purworejo, Kutoarjo, Bandung	DANA TRANSFER UMUM-DANA ALOKASI UMUM	-	4. Peningkatan tata kelola pemerintahan yang lebih adaptif dan kolaboratif 5. Pewujudan tata kelola pemerintahan yang bersih, akuntabel, kapabel, prima, dan transparan	Masyarakat		202.345.000,00	KELURAHAN BANDUNG	
					KELURAHAN SEMAWUNG DALEMAN						785.838.450,00							879.111.090,00		
7					UNSUR KEWILAYAHAN						785.838.450,00							879.111.090,00		
7	01				KECAMATAN						785.838.450,00							879.111.090,00		
12	7	01	03		PROGRAM PEMBERDAYAAN MASYARAKAT DESA DAN KELURAHAN	Persentase Penyelenggaraan Pemberdayaan Masyarakat Desa/ Kelurahan	-			100 %	785.838.450,00							879.111.090,00		
7	01	03	2.02		Kegiatan Pemberdayaan Kelurahan	Hasil Kegiatan Pemberdayaan Kelurahan	-			2 Dokumen	785.838.450,00				4. Peningkatan tata kelola pemerintahan yang lebih adaptif dan kolaboratif 5. Pewujudan tata kelola pemerintahan yang bersih, akuntabel, kapabel, prima, dan transparan	Masyarakat		879.111.090,00		
7	01	03	2.02	0002	Pembangunan Sarana dan Prasarana Kelurahan	Jumlah Sarana dan Prasarana Kelurahan yang Terbangun				3 Unit	595.899.950,00	Kab. Purworejo, Kutoarjo, Semawung Daleman	DANA TRANSFER UMUM-DANA ALOKASI UMUM	-	4. Peningkatan tata kelola pemerintahan yang lebih adaptif dan kolaboratif 5. Pewujudan tata kelola pemerintahan yang bersih, akuntabel, kapabel, prima, dan transparan	Masyarakat		661.657.480,00	KELURAHAN SEMAWUNG DALEMAN	
7	01	03	2.02	0003	Pemberdayaan Masyarakat di Kelurahan	Jumlah Pokmas dan Ormas yang Melaksanakan Pemberdayaan Masyarakat di Kelurahan				5 Pokmas / Ormas	189.938.500,00	Kab. Purworejo, Kutoarjo, Semawung Daleman	DANA TRANSFER UMUM-DANA ALOKASI UMUM	-	4. Peningkatan tata kelola pemerintahan yang lebih adaptif dan kolaboratif 5. Pewujudan tata kelola pemerintahan yang bersih, akuntabel, kapabel, prima, dan transparan	Masyarakat		217.453.610,00	KELURAHAN SEMAWUNG DALEMAN	
					J U M L A H						11.610.753.709,00							13.806.370.884,00		

RENCANA KERJA ORGANISASI PERANGKAT DAERAH (RENJA OPD)
KECAMATAN BUTUHKAB. PURWOREJO
TAHUN 2025

No	Kode					Urusan / Bidang Urusan / Program / Kegiatan / Sub Kegiatan	Indikator Program / Kegiatan / Sub Kegiatan	Target Akhir Periode Renstra OPD	Realisasi Capaian RENJA OPD Tahun 2023	Prakiraan Capaian Target RENJA OPD Tahun 2024	Capaian Kinerja Dan Kerangka Pendanaan				Kelompok Sasaran	Prakiraan Maju Rencana Tahun 2024		Perangkat Daerah Penanggung Jawab		
											Target 2025	Pagu Indikatif (Rp)	Lokasi	Sumber Dana		Prioritas			Target	Pagu Indikatif (Rp)
																Nasional	Daerah			
1	2	3	4	5	6	7	8	9	10	11	12	13	14	15	16	17				
						KECAMATAN BUTUH										3.114.543.460,00				
						UNSUR KEWILAYAHAN										3.114.543.460,00				
						KECAMATAN										3.114.543.460,00				
1	7	01	01			PROGRAM PENUNJANG URUSAN PEMERINTAHAN DAERAH KABUPATEN/KOTA	Persentase Pelaksanaan Penunjang Urusan Pemerintahan Daerah Kabupaten	-			100 %	2.531.582.050,00				2.795.486.330,00				
	7	01	01	2.01		Perencanaan, Penganggaran, dan Evaluasi Kinerja Perangkat Daerah	Jumlah Dokumen Perencanaan, Penganggaran, dan Evaluasi Kinerja Perangkat Daerah	-			7 Dokumen	12.294.800,00				4. Peningkatan tata kelola pemerintahan yang lebih adaptif dan kolaboratif 5. Pewujudan tata kelola pemerintahan yang bersih, akuntabel, kapabel, prima, dan transparan	Aparatur	-	14.074.280,00	
	7	01	01	2.01	0001	Penyusunan Dokumen Perencanaan Perangkat Daerah														
						Jumlah Dokumen Perencanaan Perangkat Daerah					15 Dokumen	2.533.400,00	Kab. Purworejo, Butuh, Semua Kel/Desa	DANA TRANSFER UMUM-DANA ALOKASI UMUM	-	4. Peningkatan tata kelola pemerintahan yang lebih adaptif dan kolaboratif 5. Pewujudan tata kelola pemerintahan yang bersih, akuntabel, kapabel, prima, dan transparan	Aparatur		2.786.740,00	KECAMATAN BUTUH
	7	01	01	2.01	0002	Koordinasi dan Penyusunan Dokumen RKA-SKPD														
						Jumlah Dokumen RKA-SKPD dan Laporan Hasil Koordinasi Penyusunan Dokumen RKA-SKPD					1 Dokumen	1.394.200,00	Kab. Purworejo, Butuh, Semua Kel/Desa	DANA TRANSFER UMUM-DANA ALOKASI UMUM	-	4. Peningkatan tata kelola pemerintahan yang lebih adaptif dan kolaboratif 5. Pewujudan tata kelola pemerintahan yang bersih, akuntabel, kapabel, prima, dan transparan	Aparatur		1.533.620,00	KECAMATAN BUTUH
	7	01	01	2.01	0003	Koordinasi dan Penyusunan Dokumen Perubahan RKA-SKPD														
						Jumlah Dokumen Perubahan RKA-SKPD dan Laporan Hasil Koordinasi Penyusunan Dokumen Perubahan RKA-SKPD					1 Dokumen	1.215.000,00	Kab. Purworejo, Butuh, Semua Kel/Desa	DANA TRANSFER UMUM-DANA ALOKASI UMUM	-	4. Peningkatan tata kelola pemerintahan yang lebih adaptif dan kolaboratif 5. Pewujudan tata kelola pemerintahan yang bersih, akuntabel, kapabel, prima, dan transparan	Aparatur		1.611.500,00	KECAMATAN BUTUH
	7	01	01	2.01	0004	Koordinasi dan Penyusunan DPA-SKPD														
						Jumlah Dokumen DPA-SKPD dan Laporan Hasil Koordinasi Penyusunan Dokumen DPA-SKPD					1 Dokumen	1.677.400,00	Kab. Purworejo, Butuh, Semua Kel/Desa	DANA TRANSFER UMUM-DANA ALOKASI UMUM	-	4. Peningkatan tata kelola pemerintahan yang lebih adaptif dan kolaboratif 5. Pewujudan tata kelola pemerintahan yang bersih, akuntabel, kapabel, prima, dan transparan	Aparatur		2.123.990,00	KECAMATAN BUTUH
	7	01	01	2.01	0005	Koordinasi dan Penyusunan Perubahan DPA-SKPD														
						Jumlah Dokumen Perubahan DPA-SKPD dan Laporan Hasil Koordinasi Penyusunan Dokumen Perubahan DPA-SKPD					1 Dokumen	1.557.800,00	Kab. Purworejo, Butuh, Semua Kel/Desa	DANA TRANSFER UMUM-DANA ALOKASI UMUM	-	4. Peningkatan tata kelola pemerintahan yang lebih adaptif dan kolaboratif 5. Pewujudan tata kelola pemerintahan yang bersih, akuntabel, kapabel, prima, dan transparan	Aparatur		1.716.880,00	KECAMATAN BUTUH
	7	01	01	2.01	0006	Koordinasi dan Penyusunan Laporan Capaian Kinerja dan Ikhtisar Realisasi Kinerja SKPD														
						Jumlah Laporan Capaian Kinerja dan Ikhtisar Realisasi Kinerja SKPD dan Laporan Hasil Koordinasi Penyusunan Laporan Capaian Kinerja dan Ikhtisar Realisasi Kinerja SKPD					16 Laporan	1.635.400,00	Kab. Purworejo, Butuh, Semua Kel/Desa	DANA TRANSFER UMUM-DANA ALOKASI UMUM	-	4. Peningkatan tata kelola pemerintahan yang lebih adaptif dan kolaboratif 5. Pewujudan tata kelola pemerintahan yang bersih, akuntabel, kapabel, prima, dan transparan	Aparatur		1.791.020,00	KECAMATAN BUTUH
	7	01	01	2.01	0007	Evaluasi Kinerja Perangkat Daerah														
						Jumlah Laporan Evaluasi Kinerja Perangkat Daerah					6 Laporan	2.281.600,00	Kab. Purworejo, Butuh, Semua Kel/Desa	DANA TRANSFER UMUM-DANA ALOKASI UMUM	-	4. Peningkatan tata kelola pemerintahan yang lebih adaptif dan kolaboratif 5. Pewujudan tata kelola pemerintahan yang bersih, akuntabel, kapabel, prima, dan transparan	Aparatur		2.510.530,00	KECAMATAN BUTUH

No	Kode				Urusan / Bidang Urusan / Program / Kegiatan / Sub Kegiatan	Indikator Program / Kegiatan / Sub Kegiatan	Target Akhir Periode Renstra OPD	Realisasi Capaian RENJA OPD Tahun 2023	Prakiraan Capaian Target RENJA OPD Tahun 2024	Capaian Kinerja Dan Kerangka Pendanaan				Kelompok Sasaran	Prakiraan Maju Rencana Tahun 2024		Perangkat Daerah Penanggung Jawab			
										Target 2025	Pagu Indikatif (Rp)	Lokasi	Sumber Dana		Prioritas			Target	Pagu Indikatif (Rp)	
															Nasional	Daerah				
1	7	01	01	2.02	Administrasi Keuangan Perangkat Daerah	Persentase layanan administrasi keuangan perangkat daerah	-			100 %	2.246.483.400,00			11	-	4. Peningkatan tata kelola pemerintahan yang lebih adaptif dan kolaboratif 5. Pewujudan tata kelola pemerintahan yang bersih, akuntabel, kapabel, prima, dan transparan	Aparatur	-	2.414.299.140,00	
7	01	01	2.02	0001	Penyediaan Gaji dan Tunjangan ASN															
						Jumlah Orang yang Menerima Gaji dan Tunjangan ASN				21 Orang/bulan	2.242.801.000,00	Kab. Purworejo, Butuh, Semua Kel/Desa	PENDAPATAN ASLI DAERAH (PAD)	-	4. Peningkatan tata kelola pemerintahan yang lebih adaptif dan kolaboratif 5. Pewujudan tata kelola pemerintahan yang bersih, akuntabel, kapabel, prima, dan transparan	Aparatur		2.410.248.500,00	KECAMATAN BUTUH	
7	01	01	2.02	0005	Koordinasi dan Penyusunan Laporan Keuangan Akhir Tahun SKPD															
						Jumlah Laporan Keuangan Akhir Tahun SKPD dan Laporan Hasil Koordinasi Penyusunan Laporan Keuangan Akhir Tahun SKPD				6 Laporan	1.445.600,00	Kab. Purworejo, Butuh, Semua Kel/Desa	DANA TRANSFER UMUM-DANA ALOKASI UMUM	-	4. Peningkatan tata kelola pemerintahan yang lebih adaptif dan kolaboratif 5. Pewujudan tata kelola pemerintahan yang bersih, akuntabel, kapabel, prima, dan transparan	Aparatur		1.590.710,00	KECAMATAN BUTUH	
7	01	01	2.02	0007	Koordinasi dan Penyusunan Laporan Keuangan Bulanan/ Triwulanan/ Semesteran SKPD															
						Jumlah Laporan Keuangan Bulanan/ Triwulanan/ Semesteran SKPD dan Laporan Koordinasi Penyusunan Laporan Keuangan Bulanan/Triwulanan/Semesteran SKPD				26 Laporan	2.236.800,00	Kab. Purworejo, Butuh, Semua Kel/Desa	DANA TRANSFER UMUM-DANA ALOKASI UMUM	-	4. Peningkatan tata kelola pemerintahan yang lebih adaptif dan kolaboratif 5. Pewujudan tata kelola pemerintahan yang bersih, akuntabel, kapabel, prima, dan transparan	Aparatur		2.459.930,00	KECAMATAN BUTUH	
7	01	01	2.04		Administrasi Pendapatan Daerah Kewenangan Perangkat Daerah	Persentase Layanan Administrasi Pendapatan Daerah Kewenangan Perangkat Daerah	-			100 undefined	0,00			-	4. Peningkatan tata kelola pemerintahan yang lebih adaptif dan kolaboratif 5. Pewujudan tata kelola pemerintahan yang bersih, akuntabel, kapabel, prima, dan transparan	Aparatur	-	1.000.000,00		
7	01	01	2.04	0007	Pelaporan Pengelolaan Retribusi Daerah															
						Jumlah Laporan Pengelolaan Retribusi Daerah				0 Dokumen	0,00	Kab. Purworejo, Butuh, Semua Kel/Desa	DANA TRANSFER UMUM-DANA ALOKASI UMUM	-	4. Peningkatan tata kelola pemerintahan yang lebih adaptif dan kolaboratif 5. Pewujudan tata kelola pemerintahan yang bersih, akuntabel, kapabel, prima, dan transparan	Aparatur		1.000.000,00	KECAMATAN BUTUH	
7	01	01	2.05		Administrasi Kepegawaian Perangkat Daerah	Persentase Layanan Administrasi Kepegawaian Perangkat Daerah	-			100 %	0,00			-	4. Peningkatan tata kelola pemerintahan yang lebih adaptif dan kolaboratif 5. Pewujudan tata kelola pemerintahan yang bersih, akuntabel, kapabel, prima, dan transparan	Aparatur		0,00		
7	01	01	2.05	0005	Monitoring, Evaluasi, dan Penilaian Kinerja Pegawai															
						Jumlah Dokumen Monitoring, Evaluasi, dan Penilaian Kinerja Pegawai				0 Dokumen	0,00	Kab. Purworejo, Butuh, Semua Kel/Desa	DANA TRANSFER UMUM-DANA ALOKASI UMUM	-	4. Peningkatan tata kelola pemerintahan yang lebih adaptif dan kolaboratif 5. Pewujudan tata kelola pemerintahan yang bersih, akuntabel, kapabel, prima, dan transparan	Aparatur		0,00	KECAMATAN BUTUH	
7	01	01	2.05	0009	Pendidikan dan Pelatihan Pegawai Berdasarkan Tugas dan Fungsi															
						Jumlah Pegawai Berdasarkan Tugas dan Fungsi yang Mengikuti Pendidikan dan Pelatihan				0 Orang	0,00	Kab. Purworejo, Butuh, Semua Kel/Desa	DANA TRANSFER UMUM-DANA ALOKASI UMUM	-	4. Peningkatan tata kelola pemerintahan yang lebih adaptif dan kolaboratif 5. Pewujudan tata kelola pemerintahan yang bersih, akuntabel, kapabel, prima, dan transparan	Aparatur		0,00	KECAMATAN BUTUH	
7	01	01	2.06		Administrasi Umum Perangkat Daerah	Persentase Layanan Administrasi Umum Perangkat Daerah	-			100 %	70.656.550,00			-	4. Peningkatan tata kelola pemerintahan yang lebih adaptif dan kolaboratif 5. Pewujudan tata kelola pemerintahan yang bersih, akuntabel, kapabel, prima, dan transparan	Aparatur		78.723.580,00		
7	01	01	2.06	0001	Penyediaan Komponen Instalasi															
						Jumlah Paket Komponen Instalasi Listrik/Penerangan Bangunan Kantor yang Disediakan				2 Paket	2.029.400,00	Kab. Purworejo, Butuh, Semua Kel/Desa	DANA TRANSFER UMUM-DANA ALOKASI UMUM	-	4. Peningkatan tata kelola pemerintahan yang lebih adaptif dan kolaboratif 5. Pewujudan tata kelola pemerintahan yang bersih, akuntabel, kapabel, prima, dan transparan	Aparatur		2.232.450,00	KECAMATAN BUTUH	
7	01	01	2.06	0002	Penyediaan Peralatan dan Perlengkapan Kantor															

No	Kode					Urusan / Bidang Urusan / Program / Kegiatan / Sub Kegiatan	Indikator Program / Kegiatan / Sub Kegiatan	Target Akhir Periode Renstra OPD	Realisasi Capaian RENJA OPD Tahun 2023	Prakiraan Capaian Target RENJA OPD Tahun 2024	Capaian Kinerja Dan Kerangka Pendanaan				Kelompok Sasaran	Prakiraan Maju Rencana Tahun 2024		Perangkat Daerah Penanggung Jawab		
											Target 2025	Pagu Indikatif (Rp)	Lokasi	Sumber Dana		Prioritas			Target	Pagu Indikatif (Rp)
																Nasional	Daerah			
1	2					3	4	5	6	7	8	9	10	11	12	13	14	15	16	17
						Jumlah Paket Peralatan dan Perlengkapan Kantor yang Disediakan				0 Paket	0,00	Kab. Purworejo, Butuh, Semua Kel/Desa	DANA TRANSFER UMUM-DANA ALOKASI UMUM	-	4. Peningkatan tata kelola pemerintahan yang lebih adaptif dan kolaboratif 5. Pewujudan tata kelola pemerintahan yang bersih, akuntabel, kapabel, prima, dan transparan	Aparatur		1.000.000,00	KECAMATAN BUTUH	
7	01	01	2.06	0003	Penyediaan Peralatan Rumah Tangga															
						Jumlah Paket Peralatan Rumah Tangga yang Disediakan				4 Paket	1.578.000,00	Kab. Purworejo, Butuh, Semua Kel/Desa	DANA TRANSFER UMUM-DANA ALOKASI UMUM	-	4. Peningkatan tata kelola pemerintahan yang lebih adaptif dan kolaboratif 5. Pewujudan tata kelola pemerintahan yang bersih, akuntabel, kapabel, prima, dan transparan	Aparatur		1.735.910,00	KECAMATAN BUTUH	
7	01	01	2.06	0004	Penyediaan Bahan Logistik Kantor															
						Jumlah Paket Bahan Logistik Kantor yang Disediakan				12 Paket	25.199.550,00	Kab. Purworejo, Butuh, Semua Kel/Desa	DANA TRANSFER UMUM-DANA ALOKASI UMUM	-	4. Peningkatan tata kelola pemerintahan yang lebih adaptif dan kolaboratif 5. Pewujudan tata kelola pemerintahan yang bersih, akuntabel, kapabel, prima, dan transparan	Aparatur		27.720.000,00	KECAMATAN BUTUH	
7	01	01	2.06	0005	Penyediaan Barang Cetak dan Penggandaan															
						Jumlah Paket Barang Cetak dan Penggandaan yang Disediakan				12 Paket	5.124.400,00	Kab. Purworejo, Butuh, Semua Kel/Desa	DANA TRANSFER UMUM-DANA ALOKASI UMUM	-	4. Peningkatan tata kelola pemerintahan yang lebih adaptif dan kolaboratif 5. Pewujudan tata kelola pemerintahan yang bersih, akuntabel, kapabel, prima, dan transparan	Aparatur		5.636.840,00	KECAMATAN BUTUH	
7	01	01	2.06	0006	Penyediaan Bahan Bacaan dan Peraturan Perundang-undangan															
						Jumlah Dokumen Bahan Bacaan dan Peraturan Perundang-Undangan yang Disediakan				12 Dokumen	1.332.000,00	Kab. Purworejo, Semua Kecamatan, Semua Kel/Desa	DANA TRANSFER UMUM-DANA ALOKASI UMUM	-	4. Peningkatan tata kelola pemerintahan yang lebih adaptif dan kolaboratif 5. Pewujudan tata kelola pemerintahan yang bersih, akuntabel, kapabel, prima, dan transparan	Aparatur		1.465.200,00	KECAMATAN BUTUH	
7	01	01	2.06	0007	Penyediaan Bahan/Material															
						Jumlah Paket Bahan/Material yang Disediakan				4 Paket	9.425.000,00	Kab. Purworejo, Semua Kecamatan, Semua Kel/Desa	DANA TRANSFER UMUM-DANA ALOKASI UMUM	-	4. Peningkatan tata kelola pemerintahan yang lebih adaptif dan kolaboratif 5. Pewujudan tata kelola pemerintahan yang bersih, akuntabel, kapabel, prima, dan transparan	Aparatur		10.368.160,00	KECAMATAN BUTUH	
7	01	01	2.06	0009	Penyelenggaraan Rapat Koordinasi dan Konsultasi SKPD															
						Jumlah Laporan Penyelenggaraan Rapat Koordinasi dan Konsultasi SKPD				1 Laporan	20.161.600,00	Kab. Purworejo, Semua Kecamatan, Semua Kel/Desa	DANA TRANSFER UMUM-DANA ALOKASI UMUM	-	4. Peningkatan tata kelola pemerintahan yang lebih adaptif dan kolaboratif 5. Pewujudan tata kelola pemerintahan yang bersih, akuntabel, kapabel, prima, dan transparan	Aparatur		22.177.760,00	KECAMATAN BUTUH	
7	01	01	2.06	0010	Penatausahaan Arsip Dinamis pada SKPD															
						Jumlah Dokumen Penatausahaan Arsip Dinamis pada SKPD				4 Dokumen	5.806.600,00	Kab. Purworejo, Semua Kecamatan, Semua Kel/Desa	DANA TRANSFER UMUM-DANA ALOKASI UMUM	-	4. Peningkatan tata kelola pemerintahan yang lebih adaptif dan kolaboratif 5. Pewujudan tata kelola pemerintahan yang bersih, akuntabel, kapabel, prima, dan transparan	Aparatur		6.387.260,00	KECAMATAN BUTUH	
7	01	01	2.07		Pengadaan Barang Milik Daerah Penunjang Urusan Pemerintah Daerah	Barang Milik Daerah (BMD) Penunjang Urusan Pemerintah Daerah yang Diadakan	-			0 Jenis	21.465.300,00			-	4. Peningkatan tata kelola pemerintahan yang lebih adaptif dan kolaboratif 5. Pewujudan tata kelola pemerintahan yang bersih, akuntabel, kapabel, prima, dan transparan	Aparatur	-	83.611.830,00		
7	01	01	2.07	0005	Pengadaan Mebel															
						Jumlah Paket Mebel yang Disediakan				0 Unit	0,00	Kab. Purworejo, Butuh, Semua Kel/Desa	DANA TRANSFER UMUM-DANA ALOKASI UMUM	-	4. Peningkatan tata kelola pemerintahan yang lebih adaptif dan kolaboratif 5. Pewujudan tata kelola pemerintahan yang bersih, akuntabel, kapabel, prima, dan transparan	Aparatur		10.000.000,00	KECAMATAN BUTUH	
7	01	01	2.07	0006	Pengadaan Peralatan dan Mesin Lainnya															
						Jumlah Unit Peralatan dan Mesin Lainnya yang Disediakan				2 Unit	21.465.300,00	Kab. Purworejo, Butuh, Semua Kel/Desa	DANA TRANSFER UMUM-DANA ALOKASI UMUM	-	4. Peningkatan tata kelola pemerintahan yang lebih adaptif dan kolaboratif 5. Pewujudan tata kelola pemerintahan yang bersih, akuntabel, kapabel, prima, dan transparan	Aparatur		23.611.830,00	KECAMATAN BUTUH	
7	01	01	2.07	0010	Pengadaan Sarana dan Prasarana Gedung Kantor atau Bangunan Lainnya															

No	Kode					Urusan / Bidang Urusan / Program / Kegiatan / Sub Kegiatan	Indikator Program / Kegiatan / Sub Kegiatan	Target Akhir Periode Renstra OPD	Realisasi Capaian RENJA OPD Tahun 2023	Prakiraan Capaian Target RENJA OPD Tahun 2024	Capaian Kinerja Dan Kerangka Pendanaan					Kelompok Sasaran	Prakiraan Maju Rencana Tahun 2024		Perangkat Daerah Penanggung Jawab	
											Target 2025	Pagu Indikatif (Rp)	Lokasi	Sumber Dana	Prioritas		Target	Pagu Indikatif (Rp)		
															Nasional					Daerah
1	2	3	4	5	6	7	8	9	10	11	12	13	14	15	16	17				
						Jumlah Unit Sarana dan Prasarana Gedung Kantor atau Bangunan Lainnya yang Disediakan				0 Unit	0,00	Kab. Purworejo, Butuh, Semua Kel/Desa	DANA TRANSFER UMUM-DANA ALOKASI UMUM	-	4. Peningkatan tata kelola pemerintahan yang lebih adaptif dan kolaboratif 5. Pewujudan tata kelola pemerintahan yang bersih, akuntabel, kapabel, prima, dan transparan	Aparatur		30.000.000,00	KECAMATAN BUTUH	
7	01	01	2.07	0011	Pengadaan Sarana dan Prasarana Pendukung Gedung Kantor atau Bangunan Lainnya															
						Jumlah Unit Sarana dan Prasarana Pendukung Gedung Kantor atau Bangunan Lainnya yang Disediakan				0 Unit	0,00	Kab. Purworejo, Butuh, Semua Kel/Desa	DANA TRANSFER UMUM-DANA ALOKASI UMUM	-	4. Peningkatan tata kelola pemerintahan yang lebih adaptif dan kolaboratif 5. Pewujudan tata kelola pemerintahan yang bersih, akuntabel, kapabel, prima, dan transparan	Aparatur		20.000.000,00	KECAMATAN BUTUH	
7	01	01	2.08		Penyediaan Jasa Penunjang Urusan Pemerintahan Daerah	Jumlah Laporan Penyediaan Jasa Penunjang Urusan Pemerintahan Daerah	-			12 Laporan	45.735.000,00			-	4. Peningkatan tata kelola pemerintahan yang lebih adaptif dan kolaboratif 5. Pewujudan tata kelola pemerintahan yang bersih, akuntabel, kapabel, prima, dan transparan	Aparatur	-	50.308.500,00		
7	01	01	2.08	0002	Penyediaan Jasa Komunikasi, Sumber Daya Air dan Listrik															
						Jumlah Laporan Penyediaan Jasa Komunikasi, Sumber Daya Air dan Listrik yang Disediakan				12 Laporan	19.707.000,00	Kab. Purworejo, Butuh, Semua Kel/Desa	DANA TRANSFER UMUM-DANA ALOKASI UMUM	-	4. Peningkatan tata kelola pemerintahan yang lebih adaptif dan kolaboratif 5. Pewujudan tata kelola pemerintahan yang bersih, akuntabel, kapabel, prima, dan transparan	Aparatur		21.677.700,00	KECAMATAN BUTUH	
7	01	01	2.08	0004	Penyediaan Jasa Pelayanan Umum Kantor															
						Jumlah Laporan Penyediaan Jasa Pelayanan Umum Kantor yang Disediakan				12 Laporan	26.028.000,00	Kab. Purworejo, Butuh, Semua Kel/Desa	DANA TRANSFER UMUM-DANA ALOKASI UMUM	-	4. Peningkatan tata kelola pemerintahan yang lebih adaptif dan kolaboratif 5. Pewujudan tata kelola pemerintahan yang bersih, akuntabel, kapabel, prima, dan transparan	Aparatur		28.630.800,00	KECAMATAN BUTUH	
7	01	01	2.09		Pemeliharaan Barang Milik Daerah Penunjang Urusan Pemerintahan Daerah	Barang Milik Daerah (BMD) Penunjang Urusan Pemerintah Daerah yang Dipelihara	-			5 Jenis	134.947.000,00			-	4. Peningkatan tata kelola pemerintahan yang lebih adaptif dan kolaboratif 5. Pewujudan tata kelola pemerintahan yang bersih, akuntabel, kapabel, prima, dan transparan	Aparatur	-	153.469.000,00		
7	01	01	2.09	0001	Penyediaan Jasa Pemeliharaan, Biaya Pemeliharaan, dan Pajak Kendaraan Perorangan Dinas atau Kendaraan Dinas Jabatan															
						Jumlah Kendaraan Perorangan Dinas atau Kendaraan Dinas Jabatan yang Dipelihara dan dibayarkan Pajaknya				1 Unit	38.220.000,00	Kab. Purworejo, Butuh, Semua Kel/Desa	DANA TRANSFER UMUM-DANA ALOKASI UMUM	-	4. Peningkatan tata kelola pemerintahan yang lebih adaptif dan kolaboratif 5. Pewujudan tata kelola pemerintahan yang bersih, akuntabel, kapabel, prima, dan transparan	Aparatur		42.042.000,00	KECAMATAN BUTUH	
7	01	01	2.09	0002	Penyediaan Jasa Pemeliharaan, Biaya Pemeliharaan, Pajak dan Perizinan Kendaraan Dinas Operasional atau Lapangan															
						Jumlah Kendaraan Dinas Operasional atau Lapangan yang Dipelihara dan dibayarkan Pajak dan Perizinannya				9 Unit	15.810.000,00	Kab. Purworejo, Butuh, Semua Kel/Desa	DANA TRANSFER UMUM-DANA ALOKASI UMUM	-	4. Peningkatan tata kelola pemerintahan yang lebih adaptif dan kolaboratif 5. Pewujudan tata kelola pemerintahan yang bersih, akuntabel, kapabel, prima, dan transparan	Aparatur		17.391.000,00	KECAMATAN BUTUH	
7	01	01	2.09	0005	Pemeliharaan Mebel															
						Jumlah Mebel yang Dipelihara				0 Unit	0,00	Kab. Purworejo, Butuh, Semua Kel/Desa	DANA TRANSFER UMUM-DANA ALOKASI UMUM	-	4. Peningkatan tata kelola pemerintahan yang lebih adaptif dan kolaboratif 5. Pewujudan tata kelola pemerintahan yang bersih, akuntabel, kapabel, prima, dan transparan	Aparatur		3.000.000,00	KECAMATAN BUTUH	
7	01	01	2.09	0006	Pemeliharaan Peralatan dan Mesin Lainnya															
						Jumlah Peralatan dan Mesin Lainnya yang Dipelihara				12 Unit	4.380.000,00	Kab. Purworejo, Butuh, Semua Kel/Desa	DANA TRANSFER UMUM-DANA ALOKASI UMUM	-	4. Peningkatan tata kelola pemerintahan yang lebih adaptif dan kolaboratif 5. Pewujudan tata kelola pemerintahan yang bersih, akuntabel, kapabel, prima, dan transparan	Aparatur		4.818.000,00	KECAMATAN BUTUH	
7	01	01	2.09	0009	Pemeliharaan/Rehabilitasi Gedung Kantor dan Bangunan Lainnya															
						Jumlah Gedung Kantor dan Bangunan Lainnya yang Dipelihara/Direhabilitasi				1 Unit	25.317.000,00	Kab. Purworejo, Butuh, Semua Kel/Desa	DANA TRANSFER UMUM-DANA ALOKASI UMUM	-	4. Peningkatan tata kelola pemerintahan yang lebih adaptif dan kolaboratif 5. Pewujudan tata kelola pemerintahan yang bersih, akuntabel, kapabel, prima, dan transparan	Aparatur		29.876.000,00	KECAMATAN BUTUH	
7	01	01	2.09	0010	Pemeliharaan/Rehabilitasi Sarana dan Prasarana Gedung Kantor atau Bangunan Lainnya															

No	Kode					Urusan / Bidang Urusan / Program / Kegiatan / Sub Kegiatan	Indikator Program / Kegiatan / Sub Kegiatan	Target Akhir Periode Renstra OPD	Realisasi Capaian RENJA OPD Tahun 2023	Prakiraan Capaian Target RENJA OPD Tahun 2024	Capaian Kinerja Dan Kerangka Pendanaan					Kelompok Sasaran	Prakiraan Maju Rencana Tahun 2024		Perangkat Daerah Penanggung Jawab	
											Target 2025	Pagu Indikatif (Rp)	Lokasi	Sumber Dana	Prioritas		Target	Pagu Indikatif (Rp)		
															Nasional					Daerah
1	2	3	4	5	6	7	8	9	10	11	12	13	14	15	16	17				
						Jumlah Sarana dan Prasarana Gedung Kantor atau Bangunan Lainnya yang Dipelihara/Direhabilitasi				2 Unit	1.220.000,00	Kab. Purworejo, Butuh, Semua Kel/Desa	DANA TRANSFER UMUM-DANA ALOKASI UMUM	-	4. Peningkatan tata kelola pemerintahan yang lebih adaptif dan kolaboratif 5. Pewujudan tata kelola pemerintahan yang bersih, akuntabel, kapabel, prima, dan transparan	Aparatur		1.342.000,00	KECAMATAN BUTUH	
7	01	01	2.09	0011	Pemeliharaan/Rehabilitasi Sarana dan Prasarana Pendukung Gedung Kantor atau Bangunan Lainnya															
						Jumlah Sarana dan Prasarana Pendukung Gedung Kantor atau Bangunan Lainnya yang Dipelihara/Direhabilitasi				1 Unit	50.000.000,00	Kab. Purworejo, Butuh, Semua Kel/Desa	DANA TRANSFER UMUM-DANA ALOKASI UMUM	-	4. Peningkatan tata kelola pemerintahan yang lebih adaptif dan kolaboratif 5. Pewujudan tata kelola pemerintahan yang bersih, akuntabel, kapabel, prima, dan transparan	Aparatur		55.000.000,00	KECAMATAN BUTUH	
2	7	01	02		PROGRAM PENYELENGGARAAN PEMERINTAHAN DAN PELAYANAN PUBLIK	Persentase Penyelenggaraan Pemerintahan dan Pelayanan Publik Persentase Penyelenggaraan pemerintahan dan Pelayanan Publik	-			100 % 100 %	25.485.600,00			-			-	64.612.130,00		
						Koordinasi Penyelenggaraan Kegiatan Pemerintahan di Tingkat Kecamatan	Hasil koordinasi penyelenggaraan kegiatan pemerintahan di tingkat kecamatan	-			1 Dokumen	7.270.400,00			-	4. Peningkatan tata kelola pemerintahan yang lebih adaptif dan kolaboratif 5. Pewujudan tata kelola pemerintahan yang bersih, akuntabel, kapabel, prima, dan transparan	Aparatur	-	43.916.730,00	
7	01	02	2.01	0002	Peningkatan Efektivitas Kegiatan Pemerintahan di Tingkat Kecamatan															
						Jumlah Dokumen Peningkatan Efektivitas Kegiatan Pemerintahan di Tingkat Kecamatan				1 Dokumen	7.270.400,00	Kab. Purworejo, Butuh, Semua Kel/Desa	DANA TRANSFER UMUM-DANA ALOKASI UMUM	-	4. Peningkatan tata kelola pemerintahan yang lebih adaptif dan kolaboratif 5. Pewujudan tata kelola pemerintahan yang bersih, akuntabel, kapabel, prima, dan transparan	Aparatur		43.916.730,00	KECAMATAN BUTUH	
						Penyelenggaraan Urusan Pemerintahan yang Tidak Dilaksanakan oleh Unit Kerja Perangkat Daerah yang Ada di Kecamatan	Hasil penyelenggaraan urusan pemerintahan yang tidak dilaksanakan oleh unit kerja Perangkat daerah yang ada di Kecamatan	-			2 Dokumen	13.259.200,00			-	4. Peningkatan tata kelola pemerintahan yang lebih adaptif dan kolaboratif 5. Pewujudan tata kelola pemerintahan yang bersih, akuntabel, kapabel, prima, dan transparan	Masyarakat	-	14.271.400,00	
7	01	02	2.02	0001	Perencanaan Kegiatan Pelayanan kepada Masyarakat di Kecamatan															
						Jumlah Dokumen Perencanaan Kegiatan Pelayanan kepada Masyarakat di Kecamatan				1 Dokumen	8.910.200,00	Kab. Purworejo, Butuh, Semua Kel/Desa	DANA TRANSFER UMUM-DANA ALOKASI UMUM	-	4. Peningkatan tata kelola pemerintahan yang lebih adaptif dan kolaboratif 5. Pewujudan tata kelola pemerintahan yang bersih, akuntabel, kapabel, prima, dan transparan	Masyarakat		8.298.400,00	KECAMATAN BUTUH	
7	01	02	2.02	0002	Fasilitasi Percepatan Pencapaian Standar Pelayanan Minimal di Wilayah Kecamatan															
						Jumlah Laporan Fasilitasi Percepatan Pencapaian Standar Pelayanan Minimal di Wilayah Kecamatan				0 Laporan	0,00	Kab. Purworejo, Butuh, Semua Kel/Desa	DANA TRANSFER UMUM-DANA ALOKASI UMUM	-	4. Peningkatan tata kelola pemerintahan yang lebih adaptif dan kolaboratif 5. Pewujudan tata kelola pemerintahan yang bersih, akuntabel, kapabel, prima, dan transparan	Masyarakat		0,00	KECAMATAN BUTUH	
7	01	02	2.02	0003	Peningkatan Efektivitas Pelaksanaan Pelayanan kepada Masyarakat di Wilayah Kecamatan															
						Jumlah Laporan Peningkatan Efektivitas Pelaksanaan Pelayanan kepada Masyarakat Wilayah Kecamatan				8 Laporan	4.349.000,00	Kab. Purworejo, Butuh, Semua Kel/Desa	DANA TRANSFER UMUM-DANA ALOKASI UMUM	-	4. Peningkatan tata kelola pemerintahan yang lebih adaptif dan kolaboratif 5. Pewujudan tata kelola pemerintahan yang bersih, akuntabel, kapabel, prima, dan transparan	Masyarakat		5.973.000,00	KECAMATAN BUTUH	
						Koordinasi Pemeliharaan Prasarana dan Sarana Pelayanan Umum	Hasil Koordinasi Pemeliharaan Prasarana dan sarana Pelayanan Umum	-			1 Dokumen	4.956.000,00			-	4. Peningkatan tata kelola pemerintahan yang lebih adaptif dan kolaboratif 5. Pewujudan tata kelola pemerintahan yang bersih, akuntabel, kapabel, prima, dan transparan	Masyarakat	-	6.424.000,00	
7	01	02	2.03	0001	Koordinasi/Sinergi dengan Perangkat Daerah dan/atau Instansi Vertikal yang Terkait dalam Pemeliharaan Sarana dan Prasarana Pelayanan Umum															

No	Kode					Urusan / Bidang Urusan / Program / Kegiatan / Sub Kegiatan	Indikator Program / Kegiatan / Sub Kegiatan	Target Akhir Periode Renstra OPD	Realisasi Capaian RENJA OPD Tahun 2023	Prakiraan Capaian Target RENJA OPD Tahun 2024	Capaian Kinerja Dan Kerangka Pendanaan					Kelompok Sasaran	Prakiraan Maju Rencana Tahun 2024		Perangkat Daerah Penanggung Jawab	
											Target 2025	Pagu Indikatif (Rp)	Lokasi	Sumber Dana	Prioritas		Target	Pagu Indikatif (Rp)		
															Nasional					Daerah
1																				
						Jumlah Dokumen Koordinasi/Sinergi dengan Perangkat Daerah dan/atau Instansi Vertikal yang Terkait dalam Pemeliharaan Sarana dan Prasarana Pelayanan Umum				1 Dokumen	4.956.000,00	Kab. Purworejo, Butuh, Semua Kel/Desa	DANA TRANSFER UMUM-DANA ALOKASI UMUM	-	4. Peningkatan tata kelola pemerintahan yang lebih adaptif dan kolaboratif 5. Pewujudan tata kelola pemerintahan yang bersih, akuntabel, kapabel, prima, dan transparan	Masyarakat		6.424.000,00	KECAMATAN BUTUH	
3	7	01	03			PROGRAM PEMBERDAYAAN MASYARAKAT DESA DAN KELURAHAN	Persentase Penyelenggaraan Pemberdayaan Masyarakat Desa/ Kelurahan	-		100 %	88.690.700,00					-		97.830.150,00		
	7	01	03	2.01		Koordinasi Kegiatan Pemberdayaan Desa	Hasil koordinasi kegiatan pemberdayaan desa	-		2 Dokumen	88.690.700,00				4. Peningkatan tata kelola pemerintahan yang lebih adaptif dan kolaboratif 5. Pewujudan tata kelola pemerintahan yang bersih, akuntabel, kapabel, prima, dan transparan	Masyarakat	-	97.830.150,00		
	7	01	03	2.01	0001	Peningkatan Partisipasi Masyarakat dalam Forum Musyawarah Perencanaan Pembangunan di Desa														
						Jumlah Lembaga Kemasyarakatan yang Berpartisipasi dalam Forum Musyawarah Perencanaan Pembangunan di Desa				5 Lembaga Kemasyarakatan	21.569.900,00	Kab. Purworejo, Butuh, Semua Kel/Desa	DANA TRANSFER UMUM-DANA ALOKASI UMUM	-	4. Peningkatan tata kelola pemerintahan yang lebih adaptif dan kolaboratif 5. Pewujudan tata kelola pemerintahan yang bersih, akuntabel, kapabel, prima, dan transparan	Masyarakat		23.997.160,00	KECAMATAN BUTUH	
	7	01	03	2.01	0003	Peningkatan Efektivitas Kegiatan Pemberdayaan Masyarakat di Wilayah Kecamatan														
						Jumlah Laporan Peningkatan Efektivitas Kegiatan Pemberdayaan Masyarakat di Wilayah Kecamatan				5 Laporan	67.120.800,00	Kab. Purworejo, Butuh, Semua Kel/Desa	DANA TRANSFER UMUM-DANA ALOKASI UMUM	-	4. Peningkatan tata kelola pemerintahan yang lebih adaptif dan kolaboratif 5. Pewujudan tata kelola pemerintahan yang bersih, akuntabel, kapabel, prima, dan transparan	Masyarakat		73.822.990,00	KECAMATAN BUTUH	
4	7	01	04			PROGRAM KOORDINASI KETENTERAMAN DAN KETERTIBAN UMUM	Persentase Penyelenggaraan Koordinasi Ketenteraman dan Ketertiban Umum	-		100 %	17.361.200,00					-		17.446.200,00		
	7	01	04	2.01		Koordinasi Upaya Penyelenggaraan Ketenteraman dan Ketertiban Umum	Hasil koordinasi Upaya Penyelenggaraan Ketenteraman dan Ketertiban Umum	-		2 Laporan	12.815.800,00				4. Peningkatan tata kelola pemerintahan yang lebih adaptif dan kolaboratif 5. Pewujudan tata kelola pemerintahan yang bersih, akuntabel, kapabel, prima, dan transparan	Masyarakat	-	12.900.600,00		
	7	01	04	2.01	0001	Sinergitas dengan Kepolisian Negara Republik Indonesia, Tentara Nasional Indonesia dan Instansi Vertikal di Wilayah Kecamatan														
						Jumlah Laporan Hasil Sinergitas dengan Kepolisian Negara Republik Indonesia, Tentara Nasional Indonesia dan Instansi Vertikal di Wilayah Kecamatan				1 Laporan	5.742.600,00	Kab. Purworejo, Butuh, Semua Kel/Desa	DANA TRANSFER UMUM-DANA ALOKASI UMUM	-	4. Peningkatan tata kelola pemerintahan yang lebih adaptif dan kolaboratif 5. Pewujudan tata kelola pemerintahan yang bersih, akuntabel, kapabel, prima, dan transparan	Masyarakat		5.827.100,00	KECAMATAN BUTUH	
	7	01	04	2.01	0002	Harmonisasi Hubungan dengan Tokoh Agama dan Tokoh Masyarakat														
						Jumlah Laporan Pelaksanaan Harmonisasi Hubungan dengan Tokoh Agama dan Tokoh Masyarakat				1 Laporan	7.073.200,00	Kab. Purworejo, Semua Kecamatan, Semua Kel/Desa	DANA TRANSFER UMUM-DANA ALOKASI UMUM	-	4. Peningkatan tata kelola pemerintahan yang lebih adaptif dan kolaboratif 5. Pewujudan tata kelola pemerintahan yang bersih, akuntabel, kapabel, prima, dan transparan	Masyarakat		7.073.500,00	KECAMATAN BUTUH	
	7	01	04	2.02		Koordinasi Penerapan dan Penegakan Peraturan Daerah dan Peraturan Kepala Daerah	Hasil koordinasi Penerapan dan Penegakan Peraturan daerah dan Peraturan Kepala Daerah	-		1 Laporan	4.545.400,00				4. Peningkatan tata kelola pemerintahan yang lebih adaptif dan kolaboratif 5. Pewujudan tata kelola pemerintahan yang bersih, akuntabel, kapabel, prima, dan transparan	Masyarakat	-	4.545.600,00		
	7	01	04	2.02	0001	Koordinasi/Sinergi dengan Perangkat Daerah yang Tugas dan Fungsinya di Bidang Penegakan Peraturan Perundang-Undangan dan/atau Kepolisian Negara Republik Indonesia														
						Jumlah Laporan Koordinasi/Sinergi dengan Perangkat Daerah yang Tugas dan Fungsinya di Bidang Penegakan Peraturan Perundang-Undangan dan/atau Kepolisian Negara Republik Indonesia				1 Laporan	4.545.400,00	Kab. Purworejo, Butuh, Semua Kel/Desa	DANA TRANSFER UMUM-DANA ALOKASI UMUM	-	4. Peningkatan tata kelola pemerintahan yang lebih adaptif dan kolaboratif 5. Pewujudan tata kelola pemerintahan yang bersih, akuntabel, kapabel, prima, dan transparan	Masyarakat		4.545.600,00	KECAMATAN BUTUH	

No	Kode					Urusan / Bidang Urusan / Program / Kegiatan / Sub Kegiatan	Indikator Program / Kegiatan / Sub Kegiatan	Target Akhir Periode Renstra OPD	Realisasi Capaian RENJA OPD Tahun 2023	Prakiraan Capaian Target RENJA OPD Tahun 2024	Capaian Kinerja Dan Kerangka Pendanaan				Kelompok Sasaran	Prakiraan Maju Rencana Tahun 2024		Perangkat Daerah Penanggung Jawab						
											Target 2025	Pagu Indikatif (Rp)	Lokasi	Sumber Dana		Prioritas			Target	Pagu Indikatif (Rp)				
																Nasional	Daerah							
1	2	3	4	5	6	7	8	9	10	11	12	13	14	15	16	17								
5	7	01	05			PROGRAM PENYELENGGARAAN URUSAN PEMERINTAHAN UMUM	Persentase Penyelenggaraan Urusan Pemerintahan Umum	-			100 %	30.813.200,00						34.964.490,00						
	7	01	05	2.01		Penyelenggaraan Urusan Pemerintahan Umum Sesuai Penugasan Kepala Daerah	Hasil penyelenggaraan Urusan Pemerintahan Umum sesuai Penugasan Kepala Daerah	-			2 Dokumen	30.813.200,00			-			4. Peningkatan tata kelola pemerintahan yang lebih adaptif dan kolaboratif 5. Pewujudan tata kelola pemerintahan yang bersih, akuntabel, kapabel, prima, dan transparan	Aparatur	-	34.964.490,00			
	7	01	05	2.01	0001	Pembinaan Wawasan Kebangsaan dan Ketahanan Nasional dalam rangka Memantapkan Pengamalan Pancasila, Pelaksanaan Undang-Undang Dasar Negara Republik Indonesia Tahun	Jumlah Orang yang Mengikuti Pembinaan Wawasan Kebangsaan dan Ketahanan Nasional dalam rangka Memantapkan Pengamalan Pancasila, Pelaksanaan Undang-Undang Dasar Negara Republik Indonesia Tahun 1945, Pelestarian Bhinneka Tunggal Ika serta Pemertahanan dan Pemeliharaan Keutuhan Negara Kesatuan Republik Indonesia	-			50 Orang	8.763.000,00	Kab. Purworejo, Butuh, Semua Kel/Desa	DANA TRANSFER UMUM-DANA ALOKASI UMUM	-			4. Peningkatan tata kelola pemerintahan yang lebih adaptif dan kolaboratif 5. Pewujudan tata kelola pemerintahan yang bersih, akuntabel, kapabel, prima, dan transparan	Aparatur	-	9.719.270,00	KECAMATAN BUTUH		
	7	01	05	2.01	0008	Pelaksanaan Tugas Forum Koordinasi Pimpinan di Kecamatan	Jumlah Dokumen Tugas Forum Koordinasi Pimpinan di Kecamatan	-			1 Dokumen	22.050.200,00	Kab. Purworejo, Butuh, Semua Kel/Desa	DANA TRANSFER UMUM-DANA ALOKASI UMUM	-			4. Peningkatan tata kelola pemerintahan yang lebih adaptif dan kolaboratif 5. Pewujudan tata kelola pemerintahan yang bersih, akuntabel, kapabel, prima, dan transparan	Aparatur	-	25.245.220,00	KECAMATAN BUTUH		
6	7	01	06			PROGRAM PEMBINAAN DAN PENGAWASAN PEMERINTAHAN DESA	Persentase pembinaan dan pengawasan pemerintahan desa	-			100 %	51.389.050,00								-		104.204.160,00		
	7	01	06	2.01		Fasilitasi, Rekomendasi dan Koordinasi Pembinaan dan Pengawasan Pemerintahan Desa	Hasil Fasilitasi, Rekomendasi dan Koordinasi Pembinaan dan Pengawasan Pemerintahan Desa	-			6 Dokumen	51.389.050,00			-			4. Peningkatan tata kelola pemerintahan yang lebih adaptif dan kolaboratif 5. Pewujudan tata kelola pemerintahan yang bersih, akuntabel, kapabel, prima, dan transparan	Aparatur	-		104.204.160,00		
	7	01	06	2.01	0001	Fasilitasi Penyusunan Peraturan Desa dan	Jumlah Dokumen yang Difasilitasi dalam rangka Penyusunan Peraturan Desa dan Peraturan Kepala Desa	-			1 Dokumen	5.851.200,00	Kab. Purworejo, Butuh, Semua Kel/Desa	DANA TRANSFER UMUM-DANA ALOKASI UMUM	-			4. Peningkatan tata kelola pemerintahan yang lebih adaptif dan kolaboratif 5. Pewujudan tata kelola pemerintahan yang bersih, akuntabel, kapabel, prima, dan transparan	Aparatur	-		8.706.720,00	KECAMATAN BUTUH	
	7	01	06	2.01	0002	Fasilitasi Administrasi Tata Pemerintahan Desa	Jumlah Dokumen yang Difasilitasi dalam rangka Administrasi Tata Pemerintahan Desa	-			1 Dokumen	8.752.050,00	Kab. Purworejo, Butuh, Semua Kel/Desa	DANA TRANSFER UMUM-DANA ALOKASI UMUM	-			4. Peningkatan tata kelola pemerintahan yang lebih adaptif dan kolaboratif 5. Pewujudan tata kelola pemerintahan yang bersih, akuntabel, kapabel, prima, dan transparan	Aparatur	-		12.955.140,00	KECAMATAN BUTUH	
	7	01	06	2.01	0003	Fasilitasi Pengelolaan Keuangan Desa dan Pendayagunaan Aset Desa	Jumlah Dokumen yang Difasilitasi dalam rangka Pengelolaan Keuangan Desa dan Pendayagunaan Aset Desa	-			1 Dokumen	8.427.000,00	Kab. Purworejo, Butuh, Semua Kel/Desa	DANA TRANSFER UMUM-DANA ALOKASI UMUM	-			4. Peningkatan tata kelola pemerintahan yang lebih adaptif dan kolaboratif 5. Pewujudan tata kelola pemerintahan yang bersih, akuntabel, kapabel, prima, dan transparan	Aparatur	-		17.050.110,00	KECAMATAN BUTUH	
	7	01	06	2.01	0005	Fasilitasi Pelaksanaan Tugas Kepala Desa dan Perangkat Desa	Jumlah Dokumen Fasilitasi dalam rangka Pelaksanaan Tugas Kepala Desa dan Perangkat Desa	-			1 Dokumen	24.614.600,00	Kab. Purworejo, Butuh, Semua Kel/Desa	DANA TRANSFER UMUM-DANA ALOKASI UMUM	-			4. Peningkatan tata kelola pemerintahan yang lebih adaptif dan kolaboratif 5. Pewujudan tata kelola pemerintahan yang bersih, akuntabel, kapabel, prima, dan transparan	Aparatur	-		27.076.060,00	KECAMATAN BUTUH	
	7	01	06	2.01	0006	Fasilitasi Pelaksanaan Pemilihan Kepala Desa		-							-						-			

No	Kode					Urusan / Bidang Urusan / Program / Kegiatan / Sub Kegiatan	Indikator Program / Kegiatan / Sub Kegiatan	Target Akhir Periode Renstra OPD	Realisasi Capaian RENJA OPD Tahun 2023	Prakiraan Capaian Target RENJA OPD Tahun 2024	Capaian Kinerja Dan Kerangka Pendanaan					Kelompok Sasaran	Prakiraan Maju Rencana Tahun 2024		Perangkat Daerah Penanggung Jawab	
											Target 2025	Pagu Indikatif (Rp)	Lokasi	Sumber Dana	Prioritas		Target	Pagu Indikatif (Rp)		
															Nasional					Daerah
1																				
						Jumlah Dokumen Fasilitasi dalam rangka Pelaksanaan Pemilihan Kepala Desa				0 Dokumen	0,00	Kab. Purworejo, Butuh, Semua Kel/Desa	DANA TRANSFER UMUM-DANA ALOKASI UMUM	-	4. Peningkatan tata kelola pemerintahan yang lebih adaptif dan kolaboratif 5. Pewujudan tata kelola pemerintahan yang bersih, akuntabel, kapabel, prima, dan transparan	Aparatur		10.156.300,00	KECAMATAN BUTUH	
7	01	06	2.01	0008	Rekomendasi Pengangkatan dan Pemberhentian Perangkat Desa															
						Jumlah Dokumen Rekomendasi Pengangkatan dan Pemberhentian Perangkat Desa				1 Dokumen	3.744.200,00	Kab. Purworejo, Butuh, Semua Kel/Desa	DANA TRANSFER UMUM-DANA ALOKASI UMUM	-	4. Peningkatan tata kelola pemerintahan yang lebih adaptif dan kolaboratif 5. Pewujudan tata kelola pemerintahan yang bersih, akuntabel, kapabel, prima, dan transparan	Aparatur		6.018.600,00	KECAMATAN BUTUH	
7	01	06	2.01	0011	Fasilitasi Penyelenggaraan Ketenteraman dan Ketertiban Umum															
						Jumlah Dokumen Fasilitasi dalam rangka Penyelenggaraan Ketenteraman dan Ketertiban Umum				1 Dokumen	0,00	Kab. Purworejo, Butuh, Semua Kel/Desa	DANA TRANSFER UMUM-DANA ALOKASI UMUM	-	4. Peningkatan tata kelola pemerintahan yang lebih adaptif dan kolaboratif 5. Pewujudan tata kelola pemerintahan yang bersih, akuntabel, kapabel, prima, dan transparan	Aparatur		22.241.230,00	KECAMATAN BUTUH	
J U M L A H											2.745.321.800,00							3.114.543.460,00		

No	Kode				Urusan / Bidang Urusan / Program / Kegiatan / Sub Kegiatan	Indikator Program / Kegiatan / Sub Kegiatan	Target Akhir Periode Renstra OPD	Realisasi Capaian RENJA OPD Tahun 2023	Prakiraan Capaian Target RENJA OPD Tahun 2024	Capaian Kinerja Dan Kerangka Pendanaan				Kelompok Sasaran	Prakiraan Maju Rencana Tahun 2024		Perangkat Daerah Penanggung Jawab		
										Target 2025	Pagu Indikatif (Rp)	Lokasi	Sumber Dana		Prioritas			Target	Pagu Indikatif (Rp)
															Nasional	Daerah			
1	7	01	01	2.02	Administrasi Keuangan Perangkat Daerah	Persentase Layanan Administrasi Keuangan Perangkat Daerah	-			100 %	1.922.812.242,00			-	4. Peningkatan tata kelola pemerintahan yang lebih adaptif dan kolaboratif 5. Pewujudan tata kelola pemerintahan yang bersih, akuntabel, kapabel, prima, dan transparan	Aparatur	-	2.462.605.194,00	
	7	01	01	2.02	0001	Penyediaan Gaji dan Tunjangan ASN													
						Jumlah Orang yang Menerima Gaji dan Tunjangan ASN				22 Orang/bulan	1.912.331.442,00	Kab. Purworejo, Pituruh, Semua Kel/Desa	DANA TRANSFER UMUM-DANA ALOKASI UMUM	-	4. Peningkatan tata kelola pemerintahan yang lebih adaptif dan kolaboratif 5. Pewujudan tata kelola pemerintahan yang bersih, akuntabel, kapabel, prima, dan transparan	Aparatur	-	2.451.076.404,00	KECAMATAN PITURUH
	7	01	01	2.02	0005	Koordinasi dan Penyusunan Laporan Keuangan Akhir Tahun SKPD													
						Jumlah Laporan Keuangan Akhir Tahun SKPD dan Laporan Hasil Koordinasi Penyusunan Laporan Keuangan Akhir Tahun SKPD				6 Laporan	2.631.200,00	Kab. Purworejo, Pituruh, Semua Kel/Desa	DANA TRANSFER UMUM-DANA ALOKASI UMUM	-	4. Peningkatan tata kelola pemerintahan yang lebih adaptif dan kolaboratif 5. Pewujudan tata kelola pemerintahan yang bersih, akuntabel, kapabel, prima, dan transparan	Aparatur	-	2.894.230,00	KECAMATAN PITURUH
	7	01	01	2.02	0007	Koordinasi dan Penyusunan Laporan Keuangan Bulanan/ Triwulanan/ Semesteran SKPD													
						Jumlah Laporan Keuangan Bulanan/ Triwulanan/ Semesteran SKPD dan Laporan Koordinasi Penyusunan Laporan Keuangan Bulanan/Triwulanan/Semesteran SKPD				26 Laporan	7.849.600,00	Kab. Purworejo, Pituruh, Semua Kel/Desa	DANA TRANSFER UMUM-DANA ALOKASI UMUM	-	4. Peningkatan tata kelola pemerintahan yang lebih adaptif dan kolaboratif 5. Pewujudan tata kelola pemerintahan yang bersih, akuntabel, kapabel, prima, dan transparan	Aparatur	-	8.634.560,00	KECAMATAN PITURUH
	7	01	01	2.04		Administrasi Pendapatan Daerah Kewenangan Perangkat Daerah	Persentase Layanan Administrasi Pendapatan Daerah Kewenangan Perangkat Daerah	-		100 %	1.500.000,00			-	4. Peningkatan tata kelola pemerintahan yang lebih adaptif dan kolaboratif 5. Pewujudan tata kelola pemerintahan yang bersih, akuntabel, kapabel, prima, dan transparan	Aparatur	-	1.650.000,00	
	7	01	01	2.04	0007	Pelaporan Pengelolaan Retribusi Daerah													
						Jumlah Laporan Pengelolaan Retribusi Daerah				1 Dokumen	1.500.000,00	Kab. Purworejo, Pituruh, Semua Kel/Desa	DANA TRANSFER UMUM-DANA ALOKASI UMUM	-	4. Peningkatan tata kelola pemerintahan yang lebih adaptif dan kolaboratif 5. Pewujudan tata kelola pemerintahan yang bersih, akuntabel, kapabel, prima, dan transparan	Aparatur	-	1.650.000,00	KECAMATAN PITURUH
	7	01	01	2.05		Administrasi Kepegawaian Perangkat Daerah	Jumlah Pegawai yang Mengikuti Pendidikan dan Pelatihan Berdasarkan Tugas dan Fungsi	-		20 Orang	0,00			-	4. Peningkatan tata kelola pemerintahan yang lebih adaptif dan kolaboratif 5. Pewujudan tata kelola pemerintahan yang bersih, akuntabel, kapabel, prima, dan transparan	Aparatur	-	2.200.000,00	
	7	01	01	2.05	0009	Pendidikan dan Pelatihan Pegawai Berdasarkan Tugas dan Fungsi													
						Jumlah Pegawai Berdasarkan Tugas dan Fungsi yang Mengikuti Pendidikan dan Pelatihan				20 Orang	0,00	Kab. Purworejo, Pituruh, Semua Kel/Desa	DANA TRANSFER UMUM-DANA ALOKASI UMUM	-	4. Peningkatan tata kelola pemerintahan yang lebih adaptif dan kolaboratif 5. Pewujudan tata kelola pemerintahan yang bersih, akuntabel, kapabel, prima, dan transparan	Aparatur	-	2.200.000,00	KECAMATAN PITURUH
	7	01	01	2.06		Administrasi Umum Perangkat Daerah	Persentase Layanan Administrasi Umum Perangkat Daerah	-		100 %	138.747.400,00			-	4. Peningkatan tata kelola pemerintahan yang lebih adaptif dan kolaboratif 5. Pewujudan tata kelola pemerintahan yang bersih, akuntabel, kapabel, prima, dan transparan	Aparatur	-	152.598.480,00	
	7	01	01	2.06	0001	Penyediaan Komponen Instalasi													
						Jumlah Paket Komponen Instalasi Listrik/Penerangan Bangunan Kantor yang Disediakan				1 Paket	3.314.200,00	Kab. Purworejo, Pituruh, Semua Kel/Desa	DANA TRANSFER UMUM-DANA ALOKASI UMUM	-	4. Peningkatan tata kelola pemerintahan yang lebih adaptif dan kolaboratif 5. Pewujudan tata kelola pemerintahan yang bersih, akuntabel, kapabel, prima, dan transparan	Aparatur	-	3.647.820,00	KECAMATAN PITURUH
	7	01	01	2.06	0003	Penyediaan Peralatan Rumah Tangga													
						Jumlah Paket Peralatan Rumah Tangga yang Disediakan				1 Paket	7.456.000,00	Kab. Purworejo, Pituruh, Semua Kel/Desa	DANA TRANSFER UMUM-DANA ALOKASI UMUM	-	4. Peningkatan tata kelola pemerintahan yang lebih adaptif dan kolaboratif 5. Pewujudan tata kelola pemerintahan yang bersih, akuntabel, kapabel, prima, dan transparan	Aparatur	-	8.214.580,00	KECAMATAN PITURUH
	7	01	01	2.06	0004	Penyediaan Bahan Logistik Kantor													

No	Kode					Urusan / Bidang Urusan / Program / Kegiatan / Sub Kegiatan	Indikator Program / Kegiatan / Sub Kegiatan	Target Akhir Periode Renstra OPD	Realisasi Capaian RENJA OPD Tahun 2023	Prakiraan Capaian Target RENJA OPD Tahun 2024	Capaian Kinerja Dan Kerangka Pendanaan				Kelompok Sasaran	Prakiraan Maju Rencana Tahun 2024		Perangkat Daerah Penanggung Jawab		
											Target 2025	Pagu Indikatif (Rp)	Lokasi	Sumber Dana		Prioritas			Target	Pagu Indikatif (Rp)
																Nasional	Daerah			
1	2					3	4	5	6	7	8	9	10	11	12	13	14	15	16	17
						Jumlah Paket Logistik Kantor yang Disediakan				1 Paket	27.718.200,00	Kab. Purworejo, Pituruh, Semua Kel/Desa	DANA TRANSFER UMUM-DANA ALOKASI UMUM	-	4. Peningkatan tata kelola pemerintahan yang lebih adaptif dan kolaboratif 5. Pewujudan tata kelola pemerintahan yang bersih, akuntabel, kapabel, prima, dan transparan	Aparatur		30.492.000,00	KECAMATAN PITURUH	
7	01	01	2.06	0005	Penyediaan Barang Cetak dan Penggandaan															
						Jumlah Paket Barang Cetak dan Penggandaan yang Disediakan				1 Paket	21.005.000,00	Kab. Purworejo, Pituruh, Semua Kel/Desa	DANA TRANSFER UMUM-DANA ALOKASI UMUM	-	4. Peningkatan tata kelola pemerintahan yang lebih adaptif dan kolaboratif 5. Pewujudan tata kelola pemerintahan yang bersih, akuntabel, kapabel, prima, dan transparan	Aparatur		22.945.780,00	KECAMATAN PITURUH	
7	01	01	2.06	0006	Penyediaan Bahan Bacaan dan Peraturan Perundang-undangan															
						Jumlah Dokumen Bahan Bacaan dan Peraturan Perundang-Undangan yang Disediakan				1 Dokumen	1.332.000,00	Kab. Purworejo, Pituruh, Semua Kel/Desa	DANA TRANSFER UMUM-DANA ALOKASI UMUM	-	4. Peningkatan tata kelola pemerintahan yang lebih adaptif dan kolaboratif 5. Pewujudan tata kelola pemerintahan yang bersih, akuntabel, kapabel, prima, dan transparan	Aparatur		1.465.200,00	KECAMATAN PITURUH	
7	01	01	2.06	0007	Penyediaan Bahan/Material															
						Jumlah Paket Bahan/Material yang Disediakan				1 Paket	46.242.000,00	Kab. Purworejo, Pituruh, Semua Kel/Desa	DANA TRANSFER UMUM-DANA ALOKASI UMUM	-	4. Peningkatan tata kelola pemerintahan yang lebih adaptif dan kolaboratif 5. Pewujudan tata kelola pemerintahan yang bersih, akuntabel, kapabel, prima, dan transparan	Aparatur		50.867.080,00	KECAMATAN PITURUH	
7	01	01	2.06	0009	Penyelenggaraan Rapat Koordinasi dan Konsultasi SKPD															
						Jumlah Laporan Penyelenggaraan Rapat Koordinasi dan Konsultasi SKPD				12 Laporan	31.680.000,00	Kab. Purworejo, Pituruh, Semua Kel/Desa	DANA TRANSFER UMUM-DANA ALOKASI UMUM	-	4. Peningkatan tata kelola pemerintahan yang lebih adaptif dan kolaboratif 5. Pewujudan tata kelola pemerintahan yang bersih, akuntabel, kapabel, prima, dan transparan	Aparatur		34.966.020,00	KECAMATAN PITURUH	
7	01	01	2.07		Pengadaan Barang Milik Daerah Penunjang Urusan Pemerintah Daerah	Barang Milik Daerah (BMD) Penunjang Urusan Pemerintah Daerah yang Diadakan	-			4 Jenis	19.450.000,00			-	4. Peningkatan tata kelola pemerintahan yang lebih adaptif dan kolaboratif 5. Pewujudan tata kelola pemerintahan yang bersih, akuntabel, kapabel, prima, dan transparan	Aparatur	-	21.233.300,00		
7	01	01	2.07	0005	Pengadaan Mebel															
						Jumlah Paket Mebel yang Disediakan				5 Unit	19.450.000,00	Kab. Purworejo, Pituruh, Semua Kel/Desa	DANA TRANSFER UMUM-DANA ALOKASI UMUM	-	4. Peningkatan tata kelola pemerintahan yang lebih adaptif dan kolaboratif 5. Pewujudan tata kelola pemerintahan yang bersih, akuntabel, kapabel, prima, dan transparan	Aparatur		21.233.300,00	KECAMATAN PITURUH	
7	01	01	2.08		Penyediaan Jasa Penunjang Urusan Pemerintahan Daerah	Jasa Penunjang Urusan Pemerintaah Daerah yang Disediakan	-			12 bulan	92.009.958,00			-	4. Peningkatan tata kelola pemerintahan yang lebih adaptif dan kolaboratif 5. Pewujudan tata kelola pemerintahan yang bersih, akuntabel, kapabel, prima, dan transparan	Aparatur	-	111.355.200,00		
7	01	01	2.08	0002	Penyediaan Jasa Komunikasi, Sumber Daya Air dan Listrik															
						Jumlah Laporan Penyediaan Jasa Komunikasi, Sumber Daya Air dan Listrik yang Disediakan				12 Laporan	32.399.958,00	Kab. Purworejo, Pituruh, Semua Kel/Desa	DANA TRANSFER UMUM-DANA ALOKASI UMUM	-	4. Peningkatan tata kelola pemerintahan yang lebih adaptif dan kolaboratif 5. Pewujudan tata kelola pemerintahan yang bersih, akuntabel, kapabel, prima, dan transparan	Aparatur		35.640.000,00	KECAMATAN PITURUH	
7	01	01	2.08	0004	Penyediaan Jasa Pelayanan Umum Kantor															
						Jumlah Laporan Penyediaan Jasa Pelayanan Umum Kantor yang Disediakan				12 Laporan	59.610.000,00	Kab. Purworejo, Pituruh, Semua Kel/Desa	DANA TRANSFER UMUM-DANA ALOKASI UMUM	-	4. Peningkatan tata kelola pemerintahan yang lebih adaptif dan kolaboratif 5. Pewujudan tata kelola pemerintahan yang bersih, akuntabel, kapabel, prima, dan transparan	Aparatur		75.715.200,00	KECAMATAN PITURUH	
7	01	01	2.09		Pemeliharaan Barang Milik Daerah Penunjang Urusan Pemerintahan Daerah	Barang Milik Daerah (BMD) Penunjang Urusan Pemerintahan Daerah yang Dipelihara	-			4 Jenis	159.711.000,00			-	4. Peningkatan tata kelola pemerintahan yang lebih adaptif dan kolaboratif 5. Pewujudan tata kelola pemerintahan yang bersih, akuntabel, kapabel, prima, dan transparan	Aparatur	-	145.885.300,00		
7	01	01	2.09	0001	Penyediaan Jasa Pemeliharaan, Biaya Pemeliharaan, dan Pajak Kendaraan Perorangan Dinas atau Kendaraan Dinas Jabatan															

No	Kode					Urusan / Bidang Urusan / Program / Kegiatan / Sub Kegiatan	Indikator Program / Kegiatan / Sub Kegiatan	Target Akhir Periode Renstra OPD	Realisasi Capaian RENJA OPD Tahun 2023	Prakiraan Capaian Target RENJA OPD Tahun 2024	Capaian Kinerja Dan Kerangka Pendanaan					Kelompok Sasaran	Prakiraan Maju Rencana Tahun 2024		Perangkat Daerah Penanggung Jawab	
											Target 2025	Pagu Indikatif (Rp)	Lokasi	Sumber Dana	Prioritas		Target	Pagu Indikatif (Rp)		
															Nasional					Daerah
1																				
7	01	01	2.09	0002	Penyediaan Jasa Pemeliharaan, Biaya Pemeliharaan, Pajak dan Perizinan Kendaraan Dinas Operasional atau Lapangan	Jumlah Kendaraan Perorangan Dinas atau Kendaraan Dinas Jabatan yang Dipelihara dan dibayarkan Pajaknya				1 Unit	38.220.000,00	Kab. Purworejo, Pituruh, Semua Kel/Desa	DANA TRANSFER UMUM-DANA ALOKASI UMUM	-	4. Peningkatan tata kelola pemerintahan yang lebih adaptif dan kolaboratif 5. Pewujudan tata kelola pemerintahan yang bersih, akuntabel, kapabel, prima, dan transparan	Aparatur		38.368.000,00	KECAMATAN PITURUH	
7	01	01	2.09	0006	Pemeliharaan Peralatan dan Mesin Lainnya	Jumlah Kendaraan Dinas Operasional atau Lapangan yang Dipelihara dan dibayarkan Pajak dan Perizinannya				9 Unit	15.810.000,00	Kab. Purworejo, Pituruh, Semua Kel/Desa	DANA TRANSFER UMUM-DANA ALOKASI UMUM	-	4. Peningkatan tata kelola pemerintahan yang lebih adaptif dan kolaboratif 5. Pewujudan tata kelola pemerintahan yang bersih, akuntabel, kapabel, prima, dan transparan	Aparatur		13.035.000,00	KECAMATAN PITURUH	
7	01	01	2.09	0006	Pemeliharaan Peralatan dan Mesin Lainnya	Jumlah Peralatan dan Mesin Lainnya yang Dipelihara				29 Unit	23.610.000,00	Kab. Purworejo, Pituruh, Semua Kel/Desa	DANA TRANSFER UMUM-DANA ALOKASI UMUM	-	4. Peningkatan tata kelola pemerintahan yang lebih adaptif dan kolaboratif 5. Pewujudan tata kelola pemerintahan yang bersih, akuntabel, kapabel, prima, dan transparan	Aparatur		25.971.000,00	KECAMATAN PITURUH	
7	01	01	2.09	0009	Pemeliharaan/Rehabilitasi Gedung Kantor dan Bangunan Lainnya	Jumlah Gedung Kantor dan Bangunan Lainnya yang Dipelihara/Direhabilitasi				4 Unit	79.928.000,00	Kab. Purworejo, Pituruh, Semua Kel/Desa	DANA TRANSFER UMUM-DANA ALOKASI UMUM	-	4. Peningkatan tata kelola pemerintahan yang lebih adaptif dan kolaboratif 5. Pewujudan tata kelola pemerintahan yang bersih, akuntabel, kapabel, prima, dan transparan	Aparatur		66.154.000,00	KECAMATAN PITURUH	
7	01	01	2.09	0010	Pemeliharaan/Rehabilitasi Sarana dan Prasarana Gedung Kantor atau Bangunan Lainnya	Jumlah Sarana dan Prasarana Gedung Kantor atau Bangunan Lainnya yang Dipelihara/Direhabilitasi				5 Unit	2.143.000,00	Kab. Purworejo, Pituruh, Semua Kel/Desa	DANA TRANSFER UMUM-DANA ALOKASI UMUM	-	4. Peningkatan tata kelola pemerintahan yang lebih adaptif dan kolaboratif 5. Pewujudan tata kelola pemerintahan yang bersih, akuntabel, kapabel, prima, dan transparan	Aparatur		2.357.300,00	KECAMATAN PITURUH	
2	7	01	02		PROGRAM PENYELENGGARAAN PEMERINTAHAN DAN PELAYANAN PUBLIK	Persentase Penyelenggaraan Pemerintahan dan Pelayanan Publik	-			100 %	52.033.300,00								69.164.260,00	
7	01	02	2.01		Koordinasi Penyelenggaraan Kegiatan Pemerintahan di Tingkat Kecamatan	Hasil Koordinasi Penyelenggaraan Kegiatan Pemerintahan di Tingkat Kecamatan	-			2 dokumen	19.301.700,00				4. Peningkatan tata kelola pemerintahan yang lebih adaptif dan kolaboratif 5. Pewujudan tata kelola pemerintahan yang bersih, akuntabel, kapabel, prima, dan transparan	Masyarakat		33.159.500,00		
7	01	02	2.01	0002	Peningkatan Efektifitas Kegiatan Pemerintahan di Tingkat Kecamatan	Jumlah Dokumen Peningkatan Efektifitas Kegiatan Pemerintahan di Tingkat Kecamatan				1 Dokumen	19.301.700,00	Kab. Purworejo, Pituruh, Semua Kel/Desa	DANA TRANSFER UMUM-DANA ALOKASI UMUM	-	4. Peningkatan tata kelola pemerintahan yang lebih adaptif dan kolaboratif 5. Pewujudan tata kelola pemerintahan yang bersih, akuntabel, kapabel, prima, dan transparan	Masyarakat		33.159.500,00	KECAMATAN PITURUH	
7	01	02	2.02		Penyelenggaraan Urusan Pemerintahan yang Tidak Dilaksanakan oleh Unit Kerja Perangkat Daerah yang Ada di Kecamatan	Hasil Penyelenggaraan Urusan Pemerintahan yang tidak dilaksanakan oleh Unit Kerja Perangkat Daerah yang Ada di Kecamatan	-			2 dokumen	13.981.600,00				4. Peningkatan tata kelola pemerintahan yang lebih adaptif dan kolaboratif 5. Pewujudan tata kelola pemerintahan yang bersih, akuntabel, kapabel, prima, dan transparan	Masyarakat		15.379.760,00		
7	01	02	2.02	0001	Perencanaan Kegiatan Pelayanan kepada Masyarakat di Kecamatan	Jumlah Dokumen Perencanaan Kegiatan Pelayanan kepada Masyarakat di Kecamatan				1 Dokumen	8.124.000,00	Kab. Purworejo, Pituruh, Semua Kel/Desa	DANA TRANSFER UMUM-DANA ALOKASI UMUM	-	4. Peningkatan tata kelola pemerintahan yang lebih adaptif dan kolaboratif 5. Pewujudan tata kelola pemerintahan yang bersih, akuntabel, kapabel, prima, dan transparan	Masyarakat		8.936.400,00	KECAMATAN PITURUH	
7	01	02	2.02	0003	Peningkatan Efektifitas Pelaksanaan Pelayanan kepada Masyarakat di Wilayah Kecamatan	Jumlah Laporan Peningkatan Efektifitas Pelaksanaan Pelayanan kepada Masyarakat Wilayah Kecamatan				1 Laporan	5.857.600,00	Kab. Purworejo, Pituruh, Semua Kel/Desa	DANA TRANSFER UMUM-DANA ALOKASI UMUM	-	4. Peningkatan tata kelola pemerintahan yang lebih adaptif dan kolaboratif 5. Pewujudan tata kelola pemerintahan yang bersih, akuntabel, kapabel, prima, dan transparan	Masyarakat		6.443.360,00	KECAMATAN PITURUH	

No	Kode				Urusan / Bidang Urusan / Program / Kegiatan / Sub Kegiatan	Indikator Program / Kegiatan / Sub Kegiatan	Target Akhir Periode Renstra OPD	Realisasi Capaian RENJA OPD Tahun 2023	Prakiraan Capaian Target RENJA OPD Tahun 2024	Capaian Kinerja Dan Kerangka Pendanaan				Kelompok Sasaran	Prakiraan Maju Rencana Tahun 2024		Perangkat Daerah Penanggung Jawab				
										Target 2025	Pagu Indikatif (Rp)	Lokasi	Sumber Dana		Prioritas			Target	Pagu Indikatif (Rp)		
															Nasional	Daerah					
1	2	3	4	5	6	7	8	9	10	11	12	13	14	15	16	17					
	7	01	02	2.03	Koordinasi Pemeliharaan Prasarana dan Sarana Pelayanan Umum	Hasil Koordinasi Pemeliharaan Sarana dan prasarana Pelayanan Umum	-				1 Dokumen	18.750.000,00				4. Peningkatan tata kelola pemerintahan yang lebih adaptif dan kolaboratif 5. Pewujudan tata kelola pemerintahan yang bersih, akuntabel, kapabel, prima, dan transparan	Masyarakat	-	20.625.000,00		
	7	01	02	2.03	0001	Koordinasi/Sinergi dengan Perangkat Daerah dan/atau Instansi Vertikal yang Terkait dalam Pemeliharaan Sarana dan Prasarana Pelayanan Umum															
						Jumlah Dokumen Koordinasi/Sinergi dengan Perangkat Daerah dan/atau Instansi Vertikal yang Terkait dalam Pemeliharaan Sarana dan Prasarana Pelayanan Umum					1 Dokumen	18.750.000,00	Kab. Purworejo, Pituruh, Semua Kel/Desa	DANA TRANSFER UMUM-DANA ALOKASI UMUM	-	4. Peningkatan tata kelola pemerintahan yang lebih adaptif dan kolaboratif 5. Pewujudan tata kelola pemerintahan yang bersih, akuntabel, kapabel, prima, dan transparan	Masyarakat	-	20.625.000,00	KECAMATAN PITURUH	
3	7	01	03		PROGRAM PEMBERDAYAAN MASYARAKAT DESA DAN KELURAHAN	Persentase Penyelenggaraan Pemberdayaan Masyarakat Desa/ Kelurahan	-				100 %	181.922.800,00							-	206.368.580,00	
	7	01	03	2.01	Koordinasi Kegiatan Pemberdayaan Desa	Hasil Koordinasi Kegiatan Pemberdayaan Desa	-				1 dokumen	181.922.800,00				4. Peningkatan tata kelola pemerintahan yang lebih adaptif dan kolaboratif 5. Pewujudan tata kelola pemerintahan yang bersih, akuntabel, kapabel, prima, dan transparan	Masyarakat	-	206.368.580,00		
	7	01	03	2.01	0001	Peningkatan Partisipasi Masyarakat dalam Forum Musyawarah Perencanaan Pembangunan di Desa															
						Jumlah Lembaga Kemasyarakatan yang Berpartisipasi dalam Forum Musyawarah Perencanaan Pembangunan di Desa					1 Lembaga Kemasyarakatan	19.272.600,00	Kab. Purworejo, Pituruh, Semua Kel/Desa	DANA TRANSFER UMUM-DANA ALOKASI UMUM	-	4. Peningkatan tata kelola pemerintahan yang lebih adaptif dan kolaboratif 5. Pewujudan tata kelola pemerintahan yang bersih, akuntabel, kapabel, prima, dan transparan	Masyarakat	-	27.453.360,00	KECAMATAN PITURUH	
	7	01	03	2.01	0003	Peningkatan Efektivitas Kegiatan Pemberdayaan Masyarakat di Wilayah Kecamatan															
						Jumlah Laporan Peningkatan Efektivitas Kegiatan Pemberdayaan Masyarakat di Wilayah Kecamatan					1 Laporan	162.650.200,00	Kab. Purworejo, Semua Kecamatan, Semua Kel/Desa	DANA TRANSFER UMUM-DANA ALOKASI UMUM	-	4. Peningkatan tata kelola pemerintahan yang lebih adaptif dan kolaboratif 5. Pewujudan tata kelola pemerintahan yang bersih, akuntabel, kapabel, prima, dan transparan	Masyarakat	-	178.915.220,00	KECAMATAN PITURUH	
4	7	01	04		PROGRAM KOORDINASI KETENTERAMAN DAN KETERTIBAN UMUM	Persentase Penyelenggaraan Koordinasi Ketenteraman dan Ketertiban Umum	-				100 %	11.353.200,00							-	12.488.520,00	
	7	01	04	2.01	Koordinasi Upaya Penyelenggaraan Ketenteraman dan Ketertiban Umum	Hasil Koordinasi Upaya Penyelenggaraan Ketenteraman dan Ketertiban Umum	-				2 dokumen	11.353.200,00				4. Peningkatan tata kelola pemerintahan yang lebih adaptif dan kolaboratif 5. Pewujudan tata kelola pemerintahan yang bersih, akuntabel, kapabel, prima, dan transparan	Masyarakat	-	12.488.520,00		
	7	01	04	2.01	0001	Sinergitas dengan Kepolisian Negara Republik Indonesia, Tentara Nasional Indonesia dan Instansi Vertikal di Wilayah Kecamatan															
						Jumlah Laporan Hasil Sinergitas dengan Kepolisian Negara Republik Indonesia, Tentara Nasional Indonesia dan Instansi Vertikal di Wilayah Kecamatan					1 Laporan	10.027.200,00	Kab. Purworejo, Pituruh, Semua Kel/Desa	DANA TRANSFER UMUM-DANA ALOKASI UMUM	-	4. Peningkatan tata kelola pemerintahan yang lebih adaptif dan kolaboratif 5. Pewujudan tata kelola pemerintahan yang bersih, akuntabel, kapabel, prima, dan transparan	Masyarakat	-	11.029.920,00	KECAMATAN PITURUH	
	7	01	04	2.01	0002	Harmonisasi Hubungan dengan Tokoh Agama dan Tokoh Masyarakat															
						Jumlah Laporan Pelaksanaan Harmonisasi Hubungan dengan Tokoh Agama dan Tokoh Masyarakat					1 Laporan	1.326.000,00	Kab. Purworejo, Pituruh, Semua Kel/Desa	DANA TRANSFER UMUM-DANA ALOKASI UMUM	-	4. Peningkatan tata kelola pemerintahan yang lebih adaptif dan kolaboratif 5. Pewujudan tata kelola pemerintahan yang bersih, akuntabel, kapabel, prima, dan transparan	Masyarakat	-	1.458.600,00	KECAMATAN PITURUH	
5	7	01	05		PROGRAM PENYELENGGARAAN URUSAN PEMERINTAHAN UMUM	Persentase Penyelenggaraan Urusan Pemerintahan Umum	-				100 %	25.665.000,00							-	10.508.520,00	
	7	01	05	2.01	Penyelenggaraan Urusan Pemerintahan Umum Sesuai Penugasan Kepala Daerah	Hasil Penyelenggaraan Urusan Pemerintahan Umum sesuai Penugasan Kepala Daerah	-				1 dokumen	25.665.000,00				4. Peningkatan tata kelola pemerintahan yang lebih adaptif dan kolaboratif 5. Pewujudan tata kelola pemerintahan yang bersih, akuntabel, kapabel, prima, dan transparan	Masyarakat	-	10.508.520,00		
	7	01	05	2.01	0008	Pelaksanaan Tugas Forum Koordinasi Pimpinan di Kecamatan															

No	Kode					Urusan / Bidang Urusan / Program / Kegiatan / Sub Kegiatan	Indikator Program / Kegiatan / Sub Kegiatan	Target Akhir Periode Renstra OPD	Realisasi Capaian RENJA OPD Tahun 2023	Prakiraan Capaian Target RENJA OPD Tahun 2024	Capaian Kinerja Dan Kerangka Pendanaan					Kelompok Sasaran	Prakiraan Maju Rencana Tahun 2024		Perangkat Daerah Penanggung Jawab	
											Target 2025	Pagu Indikatif (Rp)	Lokasi	Sumber Dana	Prioritas		Target	Pagu Indikatif (Rp)		
															Nasional					Daerah
1	2					3	4	5	6	7	8	9	10	11	12	13	14	15	16	17
						Jumlah Dokumen Forum Koordinasi Pimpinan di Kecamatan				1 Dokumen	25.665.000,00	Kab. Purworejo, Pituruh, Semua Kel/Desa	DANA TRANSFER UMUM-DANA ALOKASI UMUM	-	4. Peningkatan tata kelola pemerintahan yang lebih adaptif dan kolaboratif 5. Pewujudan tata kelola pemerintahan yang bersih, akuntabel, kapabel, prima, dan transparan	Masyarakat		10.508.520,00	KECAMATAN PITURUH	
6	7	01	06			PROGRAM PEMBINAAN DAN PENGAWASAN PEMERINTAHAN DESA	Persentase Pembinaan dan Pengawasan Pemerintahan Desa	-		100 %	81.322.600,00						-	129.604.840,00		
						Fasilitasi, Rekomendasi dan Koordinasi Pembinaan dan Pengawasan Pemerintahan Desa	Hasil Fasilitasi, Rekomendasi, dan Koordinasi Pembinaan dan Pengawasan Pemerintahan Desa	-		5 dokumen	81.322.600,00				4. Peningkatan tata kelola pemerintahan yang lebih adaptif dan kolaboratif 5. Pewujudan tata kelola pemerintahan yang bersih, akuntabel, kapabel, prima, dan transparan	Masyarakat	-	129.604.840,00		
7	01	06	2.01	0002	Fasilitasi Administrasi Tata Pemerintahan Desa															
						Jumlah Dokumen yang Difasilitasi dalam rangka Administrasi Tata Pemerintahan Desa				1 Dokumen	6.313.400,00	Kab. Purworejo, Pituruh, Semua Kel/Desa	DANA TRANSFER UMUM-DANA ALOKASI UMUM	-	4. Peningkatan tata kelola pemerintahan yang lebih adaptif dan kolaboratif 5. Pewujudan tata kelola pemerintahan yang bersih, akuntabel, kapabel, prima, dan transparan	Masyarakat		6.944.740,00	KECAMATAN PITURUH	
7	01	06	2.01	0003	Fasilitasi Pengelolaan Keuangan Desa dan Pendayagunaan Aset Desa															
						Jumlah Dokumen yang Difasilitasi dalam rangka Pengelolaan Keuangan Desa dan Pendayagunaan Aset Desa				1 Dokumen	4.513.400,00	Kab. Purworejo, Pituruh, Semua Kel/Desa	DANA TRANSFER UMUM-DANA ALOKASI UMUM	-	4. Peningkatan tata kelola pemerintahan yang lebih adaptif dan kolaboratif 5. Pewujudan tata kelola pemerintahan yang bersih, akuntabel, kapabel, prima, dan transparan	Masyarakat		4.964.740,00	KECAMATAN PITURUH	
7	01	06	2.01	0005	Fasilitasi Pelaksanaan Tugas Kepala Desa dan Perangkat Desa															
						Jumlah Dokumen Fasilitasi dalam rangka Pelaksanaan Tugas Kepala Desa dan Perangkat Desa				1 Dokumen	57.798.400,00	Kab. Purworejo, Pituruh, Semua Kel/Desa	DANA TRANSFER UMUM-DANA ALOKASI UMUM	-	4. Peningkatan tata kelola pemerintahan yang lebih adaptif dan kolaboratif 5. Pewujudan tata kelola pemerintahan yang bersih, akuntabel, kapabel, prima, dan transparan	Masyarakat		63.578.240,00	KECAMATAN PITURUH	
7	01	06	2.01	0006	Fasilitasi Pelaksanaan Pemilihan Kepala Desa															
						Jumlah Dokumen Fasilitasi dalam rangka Pelaksanaan Pemilihan Kepala Desa				1 Dokumen	0,00	Kab. Purworejo, Pituruh, Semua Kel/Desa	DANA TRANSFER UMUM-DANA ALOKASI UMUM	-	4. Peningkatan tata kelola pemerintahan yang lebih adaptif dan kolaboratif 5. Pewujudan tata kelola pemerintahan yang bersih, akuntabel, kapabel, prima, dan transparan	Masyarakat		40.174.640,00	KECAMATAN PITURUH	
7	01	06	2.01	0007	Fasilitasi Pelaksanaan Tugas dan Fungsi Badan Permusyawaratan Desa															
						Jumlah Dokumen Fasilitasi dalam rangka Pelaksanaan Tugas dan Fungsi Badan Permusyawaratan Desa				1 Dokumen	6.633.400,00	Kab. Purworejo, Pituruh, Semua Kel/Desa	DANA TRANSFER UMUM-DANA ALOKASI UMUM	-	4. Peningkatan tata kelola pemerintahan yang lebih adaptif dan kolaboratif 5. Pewujudan tata kelola pemerintahan yang bersih, akuntabel, kapabel, prima, dan transparan	Masyarakat		7.296.720,00	KECAMATAN PITURUH	
7	01	06	2.01	0008	Rekomendasi Pengangkatan dan Pemberhentian Perangkat Desa															
						Jumlah Dokumen Rekomendasi Pengangkatan dan Pemberhentian Perangkat Desa				1 Dokumen	6.064.000,00	Kab. Purworejo, Pituruh, Semua Kel/Desa	DANA TRANSFER UMUM-DANA ALOKASI UMUM	-	4. Peningkatan tata kelola pemerintahan yang lebih adaptif dan kolaboratif 5. Pewujudan tata kelola pemerintahan yang bersih, akuntabel, kapabel, prima, dan transparan	Masyarakat		6.645.760,00	KECAMATAN PITURUH	
J U M L A H											2.712.463.900,00								3.354.192.034,00	

RENCANA KERJA ORGANISASI PERANGKAT DAERAH (RENJA OPD)
KECAMATAN KEMIRIKAB. PURWOREJO
TAHUN 2025

No	Kode					Urusan / Bidang Urusan / Program / Kegiatan / Sub Kegiatan	Indikator Program / Kegiatan / Sub Kegiatan	Target Akhir Periode Renstra OPD	Realisasi Capaian RENJA OPD Tahun 2023	Prakiraan Capaian Target RENJA OPD Tahun 2024	Capaian Kinerja Dan Kerangka Pendanaan				Kelompok Sasaran	Prakiraan Maju Rencana Tahun 2024		Perangkat Daerah Penanggung Jawab		
											Target 2025	Pagu Indikatif (Rp)	Lokasi	Sumber Dana		Prioritas			Target	Pagu Indikatif (Rp)
																Nasional	Daerah			
1	2	3	4	5	6	7	8	9	10	11	12	13	14	15	16	17				
						KECAMATAN KEMIRI										3.242.327.366,00				
	7					UNSUR KEWILAYAHAN										3.242.327.366,00				
	7	01				KECAMATAN										3.242.327.366,00				
1	7	01	01			PROGRAM PENUNJANG URUSAN PEMERINTAHAN DAERAH KABUPATEN/KOTA	Persentase Pelaksanaan Penunjang Urusan Pemerintahan Daerah Kabupaten	-			100 %	2.670.036.703,00				2.659.327.366,00				
	7	01	01	2.01		Perencanaan, Penganggaran, dan Evaluasi Kinerja Perangkat Daerah	Jumlah Dokumen Perencanaan, Penganggaran, dan Evaluasi Kinerja Perangkat Daerah	-			7 Dokumen	40.594.000,00			4. Peningkatan tata kelola pemerintahan yang lebih adaptif dan kolaboratif 5. Pewujudan tata kelola pemerintahan yang bersih, akuntabel, kapabel, prima, dan transparan	Aparatur	-	102.200.000,00		
	7	01	01	2.01	0001	Penyusunan Dokumen Perencanaan Perangkat Daerah														
						Jumlah Dokumen Perencanaan Perangkat Daerah					15 Dokumen	12.837.000,00	Kab. Purworejo, Kemiri, Semua Kel/Desa	DANA TRANSFER UMUM-DANA ALOKASI UMUM	-	4. Peningkatan tata kelola pemerintahan yang lebih adaptif dan kolaboratif 5. Pewujudan tata kelola pemerintahan yang bersih, akuntabel, kapabel, prima, dan transparan	Aparatur		27.200.000,00	KECAMATAN KEMIRI
	7	01	01	2.01	0002	Koordinasi dan Penyusunan Dokumen RKA-SKPD														
						Jumlah Dokumen RKA-SKPD dan Laporan Hasil Koordinasi Penyusunan Dokumen RKA-SKPD					1 Dokumen	2.653.000,00	Kab. Purworejo, Kemiri, Semua Kel/Desa	DANA TRANSFER UMUM-DANA ALOKASI UMUM	-	4. Peningkatan tata kelola pemerintahan yang lebih adaptif dan kolaboratif 5. Pewujudan tata kelola pemerintahan yang bersih, akuntabel, kapabel, prima, dan transparan	Aparatur		8.000.000,00	KECAMATAN KEMIRI
	7	01	01	2.01	0003	Koordinasi dan Penyusunan Dokumen Perubahan RKA-SKPD														
						Jumlah Dokumen Perubahan RKA-SKPD dan Laporan Hasil Koordinasi Penyusunan Dokumen Perubahan RKA-SKPD					1 Dokumen	2.653.000,00	Kab. Purworejo, Kemiri, Semua Kel/Desa	DANA TRANSFER UMUM-DANA ALOKASI UMUM	-	4. Peningkatan tata kelola pemerintahan yang lebih adaptif dan kolaboratif 5. Pewujudan tata kelola pemerintahan yang bersih, akuntabel, kapabel, prima, dan transparan	Aparatur		8.000.000,00	KECAMATAN KEMIRI
	7	01	01	2.01	0004	Koordinasi dan Penyusunan DPA-SKPD														
						Jumlah Dokumen DPA-SKPD dan Laporan Hasil Koordinasi Penyusunan Dokumen DPA-SKPD					1 Dokumen	2.653.000,00	Kab. Purworejo, Kemiri, Semua Kel/Desa	DANA TRANSFER UMUM-DANA ALOKASI UMUM	-	4. Peningkatan tata kelola pemerintahan yang lebih adaptif dan kolaboratif 5. Pewujudan tata kelola pemerintahan yang bersih, akuntabel, kapabel, prima, dan transparan	Aparatur		8.000.000,00	KECAMATAN KEMIRI
	7	01	01	2.01	0005	Koordinasi dan Penyusunan Perubahan DPA-SKPD														
						Jumlah Dokumen Perubahan DPA-SKPD dan Laporan Hasil Koordinasi Penyusunan Dokumen Perubahan DPA-SKPD					1 Dokumen	2.653.000,00	Kab. Purworejo, Kemiri, Semua Kel/Desa	DANA TRANSFER UMUM-DANA ALOKASI UMUM	-	4. Peningkatan tata kelola pemerintahan yang lebih adaptif dan kolaboratif 5. Pewujudan tata kelola pemerintahan yang bersih, akuntabel, kapabel, prima, dan transparan	Aparatur		8.000.000,00	KECAMATAN KEMIRI
	7	01	01	2.01	0006	Koordinasi dan Penyusunan Laporan Capaian Kinerja dan Ikhtisar Realisasi Kinerja SKPD														
						Jumlah Laporan Capaian Kinerja dan Ikhtisar Realisasi Kinerja SKPD dan Laporan Hasil Koordinasi Penyusunan Laporan Capaian Kinerja dan Ikhtisar Realisasi Kinerja SKPD					16 Laporan	9.485.000,00	Kab. Purworejo, Kemiri, Semua Kel/Desa	DANA TRANSFER UMUM-DANA ALOKASI UMUM	-	4. Peningkatan tata kelola pemerintahan yang lebih adaptif dan kolaboratif 5. Pewujudan tata kelola pemerintahan yang bersih, akuntabel, kapabel, prima, dan transparan	Aparatur		27.000.000,00	KECAMATAN KEMIRI
	7	01	01	2.01	0007	Evaluasi Kinerja Perangkat Daerah														
						Jumlah Laporan Evaluasi Kinerja Perangkat Daerah					6 Laporan	7.660.000,00	Kab. Purworejo, Kemiri, Semua Kel/Desa	DANA TRANSFER UMUM-DANA ALOKASI UMUM	-	4. Peningkatan tata kelola pemerintahan yang lebih adaptif dan kolaboratif 5. Pewujudan tata kelola pemerintahan yang bersih, akuntabel, kapabel, prima, dan transparan	Aparatur		16.000.000,00	KECAMATAN KEMIRI

No	Kode				Urusan / Bidang Urusan / Program / Kegiatan / Sub Kegiatan	Indikator Program / Kegiatan / Sub Kegiatan	Target Akhir Periode Renstra OPD	Realisasi Capaian RENJA OPD Tahun 2023	Prakiraan Capaian Target RENJA OPD Tahun 2024	Capaian Kinerja Dan Kerangka Pendanaan				Kelompok Sasaran	Prakiraan Maju Rencana Tahun 2024		Perangkat Daerah Penanggung Jawab		
										Target 2025	Pagu Indikatif (Rp)	Lokasi	Sumber Dana		Prioritas			Target	Pagu Indikatif (Rp)
															Nasional	Daerah			
1	7	01	01	2.02	Administrasi Keuangan Perangkat Daerah	Persentase Layanan Administrasi Keuangan Perangkat Daerah	-			100 %	2.023.245.200,00			-	4. Peningkatan tata kelola pemerintahan yang lebih adaptif dan kolaboratif 5. Pewujudan tata kelola pemerintahan yang bersih, akuntabel, kapabel, prima, dan transparan	Aparatur	-	2.198.627.366,00	
	7	01	01	2.02	0001	Penyediaan Gaji dan Tunjangan ASN													
						Jumlah Orang yang Menerima Gaji dan Tunjangan ASN				21 Orang/bulan	2.001.262.000,00	Kab. Purworejo, Kemiri, Semua Kel/Desa	DANA TRANSFER UMUM-DANA ALOKASI UMUM	-	4. Peningkatan tata kelola pemerintahan yang lebih adaptif dan kolaboratif 5. Pewujudan tata kelola pemerintahan yang bersih, akuntabel, kapabel, prima, dan transparan	Aparatur		2.170.627.366,00	KECAMATAN KEMIRI
	7	01	01	2.02	0002	Penyediaan Administrasi Pelaksanaan Tugas ASN													
						Jumlah Dokumen Hasil Penyediaan Administrasi Pelaksanaan Tugas ASN				1 Dokumen	7.811.200,00	Kab. Purworejo, Kemiri, Semua Kel/Desa	DANA TRANSFER UMUM-DANA ALOKASI UMUM	-	4. Peningkatan tata kelola pemerintahan yang lebih adaptif dan kolaboratif 5. Pewujudan tata kelola pemerintahan yang bersih, akuntabel, kapabel, prima, dan transparan	Aparatur		6.000.000,00	KECAMATAN KEMIRI
	7	01	01	2.02	0005	Koordinasi dan Penyusunan Laporan Keuangan Akhir Tahun SKPD													
						Jumlah Laporan Keuangan Akhir Tahun SKPD dan Laporan Hasil Koordinasi Penyusunan Laporan Keuangan Akhir Tahun SKPD				6 Laporan	4.172.000,00	Kab. Purworejo, Kemiri, Semua Kel/Desa	DANA TRANSFER UMUM-DANA ALOKASI UMUM	-	4. Peningkatan tata kelola pemerintahan yang lebih adaptif dan kolaboratif 5. Pewujudan tata kelola pemerintahan yang bersih, akuntabel, kapabel, prima, dan transparan	Aparatur		7.000.000,00	KECAMATAN KEMIRI
	7	01	01	2.02	0007	Koordinasi dan Penyusunan Laporan Keuangan Bulanan/ Triwulanan/ Semesteran SKPD													
						Jumlah Laporan Keuangan Bulanan/ Triwulanan/ Semesteran SKPD dan Laporan Koordinasi Penyusunan Laporan Keuangan Bulanan/Triwulanan/Semesteran SKPD				26 Laporan	10.000.000,00	Kab. Purworejo, Kemiri, Semua Kel/Desa	DANA TRANSFER UMUM-DANA ALOKASI UMUM	-	4. Peningkatan tata kelola pemerintahan yang lebih adaptif dan kolaboratif 5. Pewujudan tata kelola pemerintahan yang bersih, akuntabel, kapabel, prima, dan transparan	Aparatur		15.000.000,00	KECAMATAN KEMIRI
	7	01	01	2.04		Administrasi Pendapatan Daerah Kewenangan Perangkat Daerah	Persentase Layanan Administrasi Pendapatan Daerah Kewenangan Perangkat Daerah	-		100 %	1.500.000,00			-	4. Peningkatan tata kelola pemerintahan yang lebih adaptif dan kolaboratif 5. Pewujudan tata kelola pemerintahan yang bersih, akuntabel, kapabel, prima, dan transparan	Aparatur	-	2.000.000,00	
	7	01	01	2.04	0007	Pelaporan Pengelolaan Retribusi Daerah													
						Jumlah Laporan Pengelolaan Retribusi Daerah				1 Dokumen	1.500.000,00	Kab. Purworejo, Kemiri, Semua Kel/Desa	DANA TRANSFER UMUM-DANA ALOKASI UMUM	-	4. Peningkatan tata kelola pemerintahan yang lebih adaptif dan kolaboratif 5. Pewujudan tata kelola pemerintahan yang bersih, akuntabel, kapabel, prima, dan transparan	Aparatur		2.000.000,00	KECAMATAN KEMIRI
	7	01	01	2.06		Administrasi Umum Perangkat Daerah	Persentase Layanan Administrasi Umum Perangkat Daerah	-		100 %	130.145.400,00			-	4. Peningkatan tata kelola pemerintahan yang lebih adaptif dan kolaboratif 5. Pewujudan tata kelola pemerintahan yang bersih, akuntabel, kapabel, prima, dan transparan	Aparatur	-	163.000.000,00	
	7	01	01	2.06	0001	Penyediaan Komponen Instalasi													
						Jumlah Paket Komponen Instalasi Listrik/Penerangan Bangunan Kantor yang Disediakan				1 Paket	3.878.000,00	Kab. Purworejo, Kemiri, Semua Kel/Desa	DANA TRANSFER UMUM-DANA ALOKASI UMUM	-	4. Peningkatan tata kelola pemerintahan yang lebih adaptif dan kolaboratif 5. Pewujudan tata kelola pemerintahan yang bersih, akuntabel, kapabel, prima, dan transparan	Aparatur		4.000.000,00	KECAMATAN KEMIRI
	7	01	01	2.06	0003	Penyediaan Peralatan Rumah Tangga													
						Jumlah Paket Peralatan Rumah Tangga yang Disediakan				1 Paket	8.001.000,00	Kab. Purworejo, Kemiri, Semua Kel/Desa	DANA TRANSFER UMUM-DANA ALOKASI UMUM	-	4. Peningkatan tata kelola pemerintahan yang lebih adaptif dan kolaboratif 5. Pewujudan tata kelola pemerintahan yang bersih, akuntabel, kapabel, prima, dan transparan	Aparatur		9.000.000,00	KECAMATAN KEMIRI
	7	01	01	2.06	0004	Penyediaan Bahan Logistik Kantor													
						Jumlah Paket Bahan Logistik Kantor yang Disediakan				1 Paket	26.204.400,00	Kab. Purworejo, Kemiri, Semua Kel/Desa	DANA TRANSFER UMUM-DANA ALOKASI UMUM	-	4. Peningkatan tata kelola pemerintahan yang lebih adaptif dan kolaboratif 5. Pewujudan tata kelola pemerintahan yang bersih, akuntabel, kapabel, prima, dan transparan	Aparatur		27.000.000,00	KECAMATAN KEMIRI

No	Kode					Urusan / Bidang Urusan / Program / Kegiatan / Sub Kegiatan	Indikator Program / Kegiatan / Sub Kegiatan	Target Akhir Periode Renstra OPD	Realisasi Capaian RENJA OPD Tahun 2023	Prakiraan Capaian Target RENJA OPD Tahun 2024	Capaian Kinerja Dan Kerangka Pendanaan					Kelompok Sasaran	Prakiraan Maju Rencana Tahun 2024		Perangkat Daerah Penanggung Jawab	
											Target 2025	Pagu Indikatif (Rp)	Lokasi	Sumber Dana	Prioritas		Target	Pagu Indikatif (Rp)		
															Nasional					Daerah
1	2	3	4	5	6	7	8	9	10	11	12	13	14	15	16	17				
7	01	01	2.06	0005	Penyediaan Barang Cetak dan Penggandaan	Jumlah Paket Barang Cetak dan Penggandaan yang Disediakan				1 Paket	17.760.000,00	Kab. Purworejo, Kemiri, Semua Kel/Desa	DANA TRANSFER UMUM-DANA ALOKASI UMUM	-	4. Peningkatan tata kelola pemerintahan yang lebih adaptif dan kolaboratif 5. Pewujudan tata kelola pemerintahan yang bersih, akuntabel, kapabel, prima, dan transparan	Aparatur		17.000.000,00	KECAMATAN KEMIRI	
7	01	01	2.06	0007	Penyediaan Bahan/Material	Jumlah Paket Bahan/Material yang Disediakan				2 Paket	15.572.000,00	Kab. Purworejo, Kemiri, Semua Kel/Desa	DANA TRANSFER UMUM-DANA ALOKASI UMUM	-	4. Peningkatan tata kelola pemerintahan yang lebih adaptif dan kolaboratif 5. Pewujudan tata kelola pemerintahan yang bersih, akuntabel, kapabel, prima, dan transparan	Aparatur		16.000.000,00	KECAMATAN KEMIRI	
7	01	01	2.06	0009	Penyelenggaraan Rapat Koordinasi dan Konsultasi SKPD	Jumlah Laporan Penyelenggaraan Rapat Koordinasi dan Konsultasi SKPD				1 Laporan	58.730.000,00	Kab. Purworejo, Kemiri, Semua Kel/Desa	DANA TRANSFER UMUM-DANA ALOKASI UMUM	-	4. Peningkatan tata kelola pemerintahan yang lebih adaptif dan kolaboratif 5. Pewujudan tata kelola pemerintahan yang bersih, akuntabel, kapabel, prima, dan transparan	Aparatur		90.000.000,00	KECAMATAN KEMIRI	
7	01	01	2.08		Penyediaan Jasa Penunjang Urusan Pemerintahan Daerah	Jumlah Laporan Penyediaan Jasa Penunjang Urusan Pemerintahan Daerah	-			2 Laporan	59.897.120,00			-	4. Peningkatan tata kelola pemerintahan yang lebih adaptif dan kolaboratif 5. Pewujudan tata kelola pemerintahan yang bersih, akuntabel, kapabel, prima, dan transparan	-	-	60.000.000,00		
7	01	01	2.08	0002	Penyediaan Jasa Komunikasi, Sumber Daya Air dan Listrik	Jumlah Laporan Penyediaan Jasa Komunikasi, Sumber Daya Air dan Listrik yang Disediakan				12 Laporan	20.003.120,00	Kab. Purworejo, Kemiri, Semua Kel/Desa	DANA TRANSFER UMUM-DANA ALOKASI UMUM	-	4. Peningkatan tata kelola pemerintahan yang lebih adaptif dan kolaboratif 5. Pewujudan tata kelola pemerintahan yang bersih, akuntabel, kapabel, prima, dan transparan	-		20.000.000,00	KECAMATAN KEMIRI	
7	01	01	2.08	0004	Penyediaan Jasa Pelayanan Umum Kantor	Jumlah Laporan Penyediaan Jasa Pelayanan Umum Kantor yang Disediakan				12 Laporan	39.894.000,00	Kab. Purworejo, Kemiri, Semua Kel/Desa	DANA TRANSFER UMUM-DANA ALOKASI UMUM	-	4. Peningkatan tata kelola pemerintahan yang lebih adaptif dan kolaboratif 5. Pewujudan tata kelola pemerintahan yang bersih, akuntabel, kapabel, prima, dan transparan	-		40.000.000,00	KECAMATAN KEMIRI	
7	01	01	2.09		Pemeliharaan Barang Milik Daerah Penunjang Urusan Pemerintahan Daerah	Barang Milik Daerah (BMD) Penunjang Urusan Pemerintahan Daerah yang Dipelihara	-			6 Jenis	414.654.983,00			-	4. Peningkatan tata kelola pemerintahan yang lebih adaptif dan kolaboratif 5. Pewujudan tata kelola pemerintahan yang bersih, akuntabel, kapabel, prima, dan transparan	-	-	133.500.000,00		
7	01	01	2.09	0001	Penyediaan Jasa Pemeliharaan, Biaya Pemeliharaan, dan Pajak Kendaraan Perorangan Dinas atau Kendaraan Dinas Jabatan	Jumlah Kendaraan Perorangan Dinas atau Kendaraan Dinas Jabatan yang Dipelihara dan dibayarkan Pajaknya				1 Unit	38.220.000,00	Kab. Purworejo, Kemiri, Semua Kel/Desa	DANA TRANSFER UMUM-DANA ALOKASI UMUM	-	4. Peningkatan tata kelola pemerintahan yang lebih adaptif dan kolaboratif 5. Pewujudan tata kelola pemerintahan yang bersih, akuntabel, kapabel, prima, dan transparan	-		40.000.000,00	KECAMATAN KEMIRI	
7	01	01	2.09	0002	Penyediaan Jasa Pemeliharaan, Biaya Pemeliharaan, Pajak dan Perizinan Kendaraan Dinas Operasional atau Lapangan	Jumlah Kendaraan Dinas Operasional atau Lapangan yang Dipelihara dan dibayarkan Pajak dan Perizinannya				11 Unit	26.350.000,00	Kab. Purworejo, Kemiri, Semua Kel/Desa	DANA TRANSFER UMUM-DANA ALOKASI UMUM	-	4. Peningkatan tata kelola pemerintahan yang lebih adaptif dan kolaboratif 5. Pewujudan tata kelola pemerintahan yang bersih, akuntabel, kapabel, prima, dan transparan	-		28.000.000,00	KECAMATAN KEMIRI	
7	01	01	2.09	0006	Pemeliharaan Peralatan dan Mesin Lainnya	Jumlah Peralatan dan Mesin Lainnya yang Dipelihara				10 Unit	17.650.000,00	Kab. Purworejo, Kemiri, Semua Kel/Desa	DANA TRANSFER UMUM-DANA ALOKASI UMUM	-	4. Peningkatan tata kelola pemerintahan yang lebih adaptif dan kolaboratif 5. Pewujudan tata kelola pemerintahan yang bersih, akuntabel, kapabel, prima, dan transparan	-		18.000.000,00	KECAMATAN KEMIRI	
7	01	01	2.09	0009	Pemeliharaan/Rehabilitasi Gedung Kantor dan Bangunan Lainnya	Jumlah Gedung Kantor dan Bangunan Lainnya yang Dipelihara/Direhabilitasi				1 Unit	24.250.000,00	Kab. Purworejo, Kemiri, Semua Kel/Desa	DANA TRANSFER UMUM-DANA ALOKASI UMUM	-	4. Peningkatan tata kelola pemerintahan yang lebih adaptif dan kolaboratif 5. Pewujudan tata kelola pemerintahan yang bersih, akuntabel, kapabel, prima, dan transparan	-		25.000.000,00	KECAMATAN KEMIRI	
7	01	01	2.09	0010	Pemeliharaan/Rehabilitasi Sarana dan Prasarana Gedung Kantor atau Bangunan Lainnya															

No	Kode					Urusan / Bidang Urusan / Program / Kegiatan / Sub Kegiatan	Indikator Program / Kegiatan / Sub Kegiatan	Target Akhir Periode Renstra OPD	Realisasi Capaian RENJA OPD Tahun 2023	Prakiraan Capaian Target RENJA OPD Tahun 2024	Capaian Kinerja Dan Kerangka Pendanaan					Kelompok Sasaran	Prakiraan Maju Rencana Tahun 2024		Perangkat Daerah Penanggung Jawab	
											Target 2025	Pagu Indikatif (Rp)	Lokasi	Sumber Dana	Prioritas		Target	Pagu Indikatif (Rp)		
															Nasional					Daerah
1																				
						Jumlah Sarana dan Prasarana Gedung Kantor atau Bangunan Lainnya yang Dipelihara/Direhabilitasi				2 Unit	1.220.000,00	Kab. Purworejo, Kemiri, Semua Kel/Desa	DANA TRANSFER UMUM-DANA ALOKASI UMUM	-	4. Peningkatan tata kelola pemerintahan yang lebih adaptif dan kolaboratif 5. Pewujudan tata kelola pemerintahan yang bersih, akuntabel, kapabel, prima, dan transparan	-	2.500.000,00	KECAMATAN KEMIRI		
7	01	01	2.09	0011	Pemeliharaan/Rehabilitasi Sarana dan Prasarana Pendukung Gedung Kantor atau Bangunan Lainnya															
						Jumlah Sarana dan Prasarana Pendukung Gedung Kantor atau Bangunan Lainnya yang Dipelihara/Direhabilitasi				1 Unit	306.964.983,00	Kab. Purworejo, Kemiri, Semua Kel/Desa	DANA TRANSFER UMUM-DANA ALOKASI UMUM	-	4. Peningkatan tata kelola pemerintahan yang lebih adaptif dan kolaboratif 5. Pewujudan tata kelola pemerintahan yang bersih, akuntabel, kapabel, prima, dan transparan	-	20.000.000,00	KECAMATAN KEMIRI		
2	7	01	02		PROGRAM PENYELENGGARAAN PEMERINTAHAN DAN PELAYANAN PUBLIK	Persentase Penyelenggaraan Pemerintahan dan Pelayanan Publik	-			100 %	79.066.800,00						68.000.000,00			
7	01	02	2.01		Koordinasi Penyelenggaraan Kegiatan Pemerintahan di Tingkat Kecamatan	Hasil Koordinasi Penyelenggaraan Kegiatan Pemerintahan di Tingkat Kecamatan	-			1 Dokumen	43.900.800,00				4. Peningkatan tata kelola pemerintahan yang lebih adaptif dan kolaboratif 5. Pewujudan tata kelola pemerintahan yang bersih, akuntabel, kapabel, prima, dan transparan	Aparatur	-	40.000.000,00		
7	01	02	2.01	0002	Peningkatan Efektifitas Kegiatan Pemerintahan di Tingkat Kecamatan															
						Jumlah Dokumen Peningkatan Efektifitas Kegiatan Pemerintahan di Tingkat Kecamatan				1 Dokumen	43.900.800,00	Kab. Purworejo, Kemiri, Semua Kel/Desa	DANA TRANSFER UMUM-DANA ALOKASI UMUM	-	4. Peningkatan tata kelola pemerintahan yang lebih adaptif dan kolaboratif 5. Pewujudan tata kelola pemerintahan yang bersih, akuntabel, kapabel, prima, dan transparan	Aparatur	-	40.000.000,00	KECAMATAN KEMIRI	
7	01	02	2.02		Penyelenggaraan Urusan Pemerintahan yang Tidak Dilaksanakan oleh Unit Kerja Perangkat Daerah yang Ada di Kecamatan	Hasil Penyelenggaraan Urusan Pemerintahan yang tidak Dilaksanakan oleh Unit Kerja Perangkat Daerah yang Ada di Kecamatan	-			2 Dokumen	28.652.000,00				4. Peningkatan tata kelola pemerintahan yang lebih adaptif dan kolaboratif 5. Pewujudan tata kelola pemerintahan yang bersih, akuntabel, kapabel, prima, dan transparan	Masyarakat	-	21.000.000,00		
7	01	02	2.02	0001	Perencanaan Kegiatan Pelayanan kepada Masyarakat di Kecamatan															
						Jumlah Dokumen Perencanaan Kegiatan Pelayanan kepada Masyarakat di Kecamatan				3 Dokumen	11.125.800,00	Kab. Purworejo, Kemiri, Semua Kel/Desa	DANA TRANSFER UMUM-DANA ALOKASI UMUM	-	4. Peningkatan tata kelola pemerintahan yang lebih adaptif dan kolaboratif 5. Pewujudan tata kelola pemerintahan yang bersih, akuntabel, kapabel, prima, dan transparan	Masyarakat	-	8.000.000,00	KECAMATAN KEMIRI	
7	01	02	2.02	0003	Peningkatan Efektifitas Pelaksanaan Pelayanan kepada Masyarakat di Wilayah Kecamatan															
						Jumlah Laporan Peningkatan Efektifitas Pelaksanaan Pelayanan kepada Masyarakat Wilayah Kecamatan				1 Laporan	17.526.200,00	Kab. Purworejo, Kemiri, Semua Kel/Desa	DANA TRANSFER UMUM-DANA ALOKASI UMUM	-	4. Peningkatan tata kelola pemerintahan yang lebih adaptif dan kolaboratif 5. Pewujudan tata kelola pemerintahan yang bersih, akuntabel, kapabel, prima, dan transparan	Masyarakat	-	13.000.000,00	KECAMATAN KEMIRI	
7	01	02	2.03		Koordinasi Pemeliharaan Prasarana dan Sarana Pelayanan Umum	Hasil Koordinasi Pemeliharaan Prasarana dan Sarana Pelayanan Umum	-			1 Dokumen	6.514.000,00				4. Peningkatan tata kelola pemerintahan yang lebih adaptif dan kolaboratif 5. Pewujudan tata kelola pemerintahan yang bersih, akuntabel, kapabel, prima, dan transparan	Masyarakat	-	7.000.000,00		
7	01	02	2.03	0001	Koordinasi/Sinergi dengan Perangkat Daerah dan/atau Instansi Vertikal yang Terkait dalam Pemeliharaan Sarana dan Prasarana Pelayanan Umum															
						Jumlah Dokumen Koordinasi/Sinergi dengan Perangkat Daerah dan/atau Instansi Vertikal yang Terkait dalam Pemeliharaan Sarana dan Prasarana Pelayanan Umum				1 Dokumen	6.514.000,00	Kab. Purworejo, Kemiri, Semua Kel/Desa	DANA TRANSFER UMUM-DANA ALOKASI UMUM	-	4. Peningkatan tata kelola pemerintahan yang lebih adaptif dan kolaboratif 5. Pewujudan tata kelola pemerintahan yang bersih, akuntabel, kapabel, prima, dan transparan	Masyarakat	-	7.000.000,00	KECAMATAN KEMIRI	
3	7	01	03		PROGRAM PEMBERDAYAAN MASYARAKAT DESA DAN KELURAHAN	Persentase Penyelenggaraan Pemberdayaan Masyarakat Desa/ Kelurahan	-			100 %	314.898.600,00						320.000.000,00			

No	Kode					Urusan / Bidang Urusan / Program / Kegiatan / Sub Kegiatan	Indikator Program / Kegiatan / Sub Kegiatan	Target Akhir Periode Renstra OPD	Realisasi Capaian RENJA OPD Tahun 2023	Prakiraan Capaian Target RENJA OPD Tahun 2024	Capaian Kinerja Dan Kerangka Pendanaan					Kelompok Sasaran	Prakiraan Maju Rencana Tahun 2024		Perangkat Daerah Penanggung Jawab	
											Target 2025	Pagu Indikatif (Rp)	Lokasi	Sumber Dana	Prioritas		Target	Pagu Indikatif (Rp)		
															Nasional					Daerah
1	7	01	03	2.01	0001	Koordinasi Kegiatan Pemberdayaan Desa	Hasil Koordinasi Kegiatan Pemberdayaan Desa	-			2 Dokumen	314.898.600,00				4. Peningkatan tata kelola pemerintahan yang lebih adaptif dan kolaboratif 5. Pewujudan tata kelola pemerintahan yang bersih, akuntabel, kapabel, prima, dan transparan	Masyarakat	-	320.000.000,00	
	7	01	03	2.01	0001	Peningkatan Partisipasi Masyarakat dalam Forum Musyawarah Perencanaan Pembangunan di Desa														
						Jumlah Lembaga Kemasyarakatan yang Berpartisipasi dalam Forum Musyawarah Perencanaan Pembangunan di Desa					4 Lembaga Kemasyarakatan	23.350.000,00	Kab. Purworejo, Kemiri, Semua Kel/Desa	DANA TRANSFER UMUM-DANA ALOKASI UMUM	-	4. Peningkatan tata kelola pemerintahan yang lebih adaptif dan kolaboratif 5. Pewujudan tata kelola pemerintahan yang bersih, akuntabel, kapabel, prima, dan transparan	Masyarakat	-	20.000.000,00	KECAMATAN KEMIRI
	7	01	03	2.01	0003	Peningkatan Efektivitas Kegiatan Pemberdayaan Masyarakat di Wilayah Kecamatan														
						Jumlah Laporan Peningkatan Efektivitas Kegiatan Pemberdayaan Masyarakat di Wilayah Kecamatan					1 Laporan	291.548.600,00	Kab. Purworejo, Kemiri, Semua Kel/Desa	DANA TRANSFER UMUM-DANA ALOKASI UMUM	-	4. Peningkatan tata kelola pemerintahan yang lebih adaptif dan kolaboratif 5. Pewujudan tata kelola pemerintahan yang bersih, akuntabel, kapabel, prima, dan transparan	Masyarakat	-	300.000.000,00	KECAMATAN KEMIRI
4	7	01	04			PROGRAM KOORDINASI KETENTRAMAN DAN KETERTIBAN UMUM	Persentase Penyelenggaraan Koordinasi Ketenteraman dan Ketertiban Umum	-			100 %	63.623.400,00						-	26.000.000,00	
	7	01	04	2.01		Koordinasi Upaya Penyelenggaraan Ketenteraman dan Ketertiban Umum	Hasil Koordinasi Upaya Penyelenggaraan Ketenteraman dan Ketertiban Umum	-			3 Dokumen	63.623.400,00				4. Peningkatan tata kelola pemerintahan yang lebih adaptif dan kolaboratif 5. Pewujudan tata kelola pemerintahan yang bersih, akuntabel, kapabel, prima, dan transparan	Masyarakat	-	26.000.000,00	
	7	01	04	2.01	0001	Sinergitas dengan Kepolisian Negara Republik Indonesia, Tentara Nasional Indonesia dan Instansi Vertikal di Wilayah Kecamatan														
						Jumlah Laporan Hasil Sinergitas dengan Kepolisian Negara Republik Indonesia, Tentara Nasional Indonesia dan Instansi Vertikal di Wilayah Kecamatan					3 Laporan	42.235.200,00	Kab. Purworejo, Kemiri, Semua Kel/Desa	DANA TRANSFER UMUM-DANA ALOKASI UMUM	-	4. Peningkatan tata kelola pemerintahan yang lebih adaptif dan kolaboratif 5. Pewujudan tata kelola pemerintahan yang bersih, akuntabel, kapabel, prima, dan transparan	Masyarakat	-	13.000.000,00	KECAMATAN KEMIRI
	7	01	04	2.01	0002	Harmonisasi Hubungan dengan Tokoh Agama dan Tokoh Masyarakat														
						Jumlah Laporan Pelaksanaan Harmonisasi Hubungan dengan Tokoh Agama dan Tokoh Masyarakat					1 Laporan	21.388.200,00	Kab. Purworejo, Kemiri, Semua Kel/Desa	DANA TRANSFER UMUM-DANA ALOKASI UMUM	-	4. Peningkatan tata kelola pemerintahan yang lebih adaptif dan kolaboratif 5. Pewujudan tata kelola pemerintahan yang bersih, akuntabel, kapabel, prima, dan transparan	Masyarakat	-	13.000.000,00	KECAMATAN KEMIRI
5	7	01	05			PROGRAM PENYELENGGARAAN URUSAN PEMERINTAHAN UMUM	Persentase Penyelenggaraan Urusan Pemerintahan Umum	-			100 %	46.020.600,00						-	33.000.000,00	
	7	01	05	2.01		Penyelenggaraan Urusan Pemerintahan Umum Sesuai Penugasan Kepala Daerah	Hasil Penyelenggaraan Urusan Pemerintahan Umum sesuai Penugasan Kepala Daerah	-			3 Dokumen	46.020.600,00				4. Peningkatan tata kelola pemerintahan yang lebih adaptif dan kolaboratif 5. Pewujudan tata kelola pemerintahan yang bersih, akuntabel, kapabel, prima, dan transparan	Masyarakat	-	33.000.000,00	
	7	01	05	2.01	0001	Pembinaan Wawasan Kebangsaan dan Ketahanan Nasional dalam rangka Memantapkan Pengamalan Pancasila, Pelaksanaan Undang-Undang Dasar Negara Republik Indonesia Tahun														
						Jumlah Orang yang Mengikuti Pembinaan Wawasan Kebangsaan dan Ketahanan Nasional dalam rangka Memantapkan Pengamalan Pancasila, Pelaksanaan Undang-Undang Dasar Negara Republik Indonesia Tahun 1945, Pelestarian Bhinneka Tunggal Ika serta Pemertahanan dan Pemeliharaan Keutuhan Negara Kesatuan Republik Indonesia					100 Orang	18.061.800,00	Kab. Purworejo, Kemiri, Semua Kel/Desa	DANA TRANSFER UMUM-DANA ALOKASI UMUM	-	4. Peningkatan tata kelola pemerintahan yang lebih adaptif dan kolaboratif 5. Pewujudan tata kelola pemerintahan yang bersih, akuntabel, kapabel, prima, dan transparan	Masyarakat	-	13.000.000,00	KECAMATAN KEMIRI
	7	01	05	2.01	0008	Pelaksanaan Tugas Forum Koordinasi Pimpinan di Kecamatan														

No	Kode					Urusan / Bidang Urusan / Program / Kegiatan / Sub Kegiatan	Indikator Program / Kegiatan / Sub Kegiatan	Target Akhir Periode Renstra OPD	Realisasi Capaian RENJA OPD Tahun 2023	Prakiraan Capaian Target RENJA OPD Tahun 2024	Capaian Kinerja Dan Kerangka Pendanaan				Kelompok Sasaran	Prakiraan Maju Rencana Tahun 2024		Perangkat Daerah Penanggung Jawab		
											Target 2025	Pagu Indikatif (Rp)	Lokasi	Sumber Dana		Prioritas			Target	Pagu Indikatif (Rp)
																Nasional	Daerah			
1																				
							Jumlah Dokumen Tugas Forum Koordinasi Pimpinan di Kecamatan				1 Dokumen	27.958.800,00	Kab. Purworejo, Kemiri, Semua Kel/Desa	DANA TRANSFER UMUM-DANA ALOKASI UMUM	-	4. Peningkatan tata kelola pemerintahan yang lebih adaptif dan kolaboratif 5. Pewujudan tata kelola pemerintahan yang bersih, akuntabel, kapabel, prima, dan transparan	Masyarakat		20.000.000,00	KECAMATAN KEMIRI
6	7	01	06			PROGRAM PEMBINAAN DAN PENGAWASAN PEMERINTAHAN DESA	Persentase Pembinaan dan Pengawasan Pemerintahan Desa	-			100 %	190.230.600,00					-		136.000.000,00	
							Hasil Fasilitasi, Rekomendasi, dan Koordinasi Pembinaan dan Pengawasan Pemerintahan Desa	-			15 Dokumen	190.230.600,00				4. Peningkatan tata kelola pemerintahan yang lebih adaptif dan kolaboratif 5. Pewujudan tata kelola pemerintahan yang bersih, akuntabel, kapabel, prima, dan transparan	Masyarakat	-	136.000.000,00	
7	01	06	2.01			Fasilitasi Penyusunan Peraturan Desa dan														
							Jumlah Dokumen yang Difasilitasi dalam rangka Penyusunan Peraturan Desa dan Peraturan Kepala Desa				4 Dokumen	8.703.200,00	Kab. Purworejo, Kemiri, Semua Kel/Desa	DANA TRANSFER UMUM-DANA ALOKASI UMUM	-	4. Peningkatan tata kelola pemerintahan yang lebih adaptif dan kolaboratif 5. Pewujudan tata kelola pemerintahan yang bersih, akuntabel, kapabel, prima, dan transparan	Masyarakat		13.000.000,00	KECAMATAN KEMIRI
7	01	06	2.01	0002		Fasilitasi Administrasi Tata Pemerintahan Desa														
							Jumlah Dokumen yang Difasilitasi dalam rangka Administrasi Tata Pemerintahan Desa				5 Dokumen	29.463.200,00	Kab. Purworejo, Kemiri, Semua Kel/Desa	DANA TRANSFER UMUM-DANA ALOKASI UMUM	-	4. Peningkatan tata kelola pemerintahan yang lebih adaptif dan kolaboratif 5. Pewujudan tata kelola pemerintahan yang bersih, akuntabel, kapabel, prima, dan transparan	Masyarakat		13.000.000,00	KECAMATAN KEMIRI
7	01	06	2.01	0003		Fasilitasi Pengelolaan Keuangan Desa dan Pendayagunaan Aset Desa														
							Jumlah Dokumen yang Difasilitasi dalam rangka Pengelolaan Keuangan Desa dan Pendayagunaan Aset Desa				2 Dokumen	49.088.200,00	Kab. Purworejo, Kemiri, Semua Kel/Desa	DANA TRANSFER UMUM-DANA ALOKASI UMUM	-	4. Peningkatan tata kelola pemerintahan yang lebih adaptif dan kolaboratif 5. Pewujudan tata kelola pemerintahan yang bersih, akuntabel, kapabel, prima, dan transparan	Masyarakat		13.000.000,00	KECAMATAN KEMIRI
7	01	06	2.01	0005		Fasilitasi Pelaksanaan Tugas Kepala Desa dan Perangkat Desa														
							Jumlah Dokumen Fasilitasi dalam rangka Pelaksanaan Tugas Kepala Desa dan Perangkat Desa				1 Dokumen	51.103.200,00	Kab. Purworejo, Kemiri, Semua Kel/Desa	DANA TRANSFER UMUM-DANA ALOKASI UMUM	-	4. Peningkatan tata kelola pemerintahan yang lebih adaptif dan kolaboratif 5. Pewujudan tata kelola pemerintahan yang bersih, akuntabel, kapabel, prima, dan transparan	Masyarakat		13.000.000,00	KECAMATAN KEMIRI
7	01	06	2.01	0006		Fasilitasi Pelaksanaan Pemilihan Kepala Desa														
							Jumlah Dokumen Fasilitasi dalam rangka Pelaksanaan Pemilihan Kepala Desa				1 Dokumen	0,00	Kab. Purworejo, Kemiri, Semua Kel/Desa	-	4. Peningkatan tata kelola pemerintahan yang lebih adaptif dan kolaboratif 5. Pewujudan tata kelola pemerintahan yang bersih, akuntabel, kapabel, prima, dan transparan	Masyarakat		27.000.000,00	KECAMATAN KEMIRI	
7	01	06	2.01	0007		Fasilitasi Pelaksanaan Tugas dan Fungsi Badan Permusyawaratan Desa														
							Jumlah Dokumen Fasilitasi dalam rangka Pelaksanaan Tugas dan Fungsi Badan Permusyawaratan Desa				1 Dokumen	8.743.200,00	Kab. Purworejo, Kemiri, Semua Kel/Desa	DANA TRANSFER UMUM-DANA ALOKASI UMUM	-	4. Peningkatan tata kelola pemerintahan yang lebih adaptif dan kolaboratif 5. Pewujudan tata kelola pemerintahan yang bersih, akuntabel, kapabel, prima, dan transparan	Masyarakat		13.000.000,00	KECAMATAN KEMIRI
7	01	06	2.01	0008		Rekomendasi Pengangkatan dan Pemberhentian Perangkat Desa														
							Jumlah Dokumen Rekomendasi Pengangkatan dan Pemberhentian Perangkat Desa				1 Dokumen	10.263.200,00	Kab. Purworejo, Kemiri, Semua Kel/Desa	DANA TRANSFER UMUM-DANA ALOKASI UMUM	-	4. Peningkatan tata kelola pemerintahan yang lebih adaptif dan kolaboratif 5. Pewujudan tata kelola pemerintahan yang bersih, akuntabel, kapabel, prima, dan transparan	Masyarakat		13.000.000,00	KECAMATAN KEMIRI
7	01	06	2.01	0013		Fasilitasi Penyusunan Perencanaan Pembangunan Partisipatif														
							Jumlah Dokumen Fasilitasi dalam rangka Perencanaan Pembangunan Partisipatif				1 Dokumen	17.183.200,00	Kab. Purworejo, Kemiri, Semua Kel/Desa	DANA TRANSFER UMUM-DANA ALOKASI UMUM	-	4. Peningkatan tata kelola pemerintahan yang lebih adaptif dan kolaboratif 5. Pewujudan tata kelola pemerintahan yang bersih, akuntabel, kapabel, prima, dan transparan	Masyarakat		18.000.000,00	KECAMATAN KEMIRI
7	01	06	2.01	0016		Fasilitasi Penyusunan Program dan Pelaksanaan Pemberdayaan Masyarakat Desa														

No	Kode	Urusan / Bidang Urusan / Program / Kegiatan / Sub Kegiatan	Indikator Program / Kegiatan / Sub Kegiatan	Target Akhir Periode Renstra OPD	Realisasi Capaian RENJA OPD Tahun 2023	Prakiraan Capaian Target RENJA OPD Tahun 2024	Capaian Kinerja Dan Kerangka Pendanaan					Kelompok Sasaran	Prakiraan Maju Rencana Tahun 2024		Perangkat Daerah Penanggung Jawab	
							Target 2025	Pagu Indikatif (Rp)	Lokasi	Sumber Dana	Prioritas		Target	Pagu Indikatif (Rp)		
											Nasional					Daerah
1							8	9	10	11	12	13	14	15	16	17
			Jumlah Dokumen Fasilitasi dalam rangka Program dan Pelaksanaan Pemberdayaan Masyarakat Desa				2 Dokumen	15.683.200,00	Kab. Purworejo, Kemiri, Semua Kel/Desa	DANA TRANSFER UMUM-DANA ALOKASI UMUM	-	4. Peningkatan tata kelola pemerintahan yang lebih adaptif dan kolaboratif 5. Pewujudan tata kelola pemerintahan yang bersih, akuntabel, kapabel, prima, dan transparan	Masyarakat		13.000.000,00	KECAMATAN KEMIRI
J U M L A H								3.363.876.703,00							3.242.327.366,00	

RENCANA KERJA ORGANISASI PERANGKAT DAERAH (RENJA OPD)
KECAMATAN BRUNOKAB. PURWOREJO
TAHUN 2025

No	Kode				Usuran / Bidang Usuran / Program / Kegiatan / Sub Kegiatan	Indikator Program / Kegiatan / Sub Kegiatan	Target Akhir Periode Renstra OPD	Realisasi Capaian RENJA OPD Tahun 2023	Prakiraan Capaian Target RENJA OPD Tahun 2024	Capaian Kinerja Dan Kerangka Pendanaan				Kelompok Sasaran	Prakiraan Maju Rencana Tahun 2024		Perangkat Daerah Penanggung Jawab			
										Target 2025	Pagu Indikatif (Rp)	Lokasi	Sumber Dana		Prioritas			Target	Pagu Indikatif (Rp)	
															Nasional	Daerah				
1	2	3	4	5	6	7	8	9	10	11	12	13	14	15	16	17				
1	7	01	01		PROGRAM PENUNJANG URUSAN PEMERINTAHAN DAERAH KABUPATEN/KOTA	Persentase Pelaksanaan Penunjang Urusan Pemerintahan Daerah Kabupaten	-				100 %	2.327.506.310,00					2.644.571.816,00			
	7	01	01	2.01	Perencanaan, Penganggaran, dan Evaluasi Kinerja Perangkat Daerah	Jumlah Dokumen Perencanaan, Penganggaran, dan Evaluasi Kinerja Perangkat Daerah	-				7 Dokumen	45.715.400,00					51.236.790,00			
	7	01	01	2.01	0001	Penyusunan Dokumen Perencanaan Perangkat Daerah														
						Jumlah Dokumen Perencanaan Perangkat Daerah					15 Dokumen	28.144.400,00	Kab. Purworejo, Bruno, Semua Kel/Desa	DANA TRANSFER UMUM-DANA ALOKASI UMUM	-	4. Peningkatan tata kelola pemerintahan yang lebih adaptif dan kolaboratif 5. Pewujudan tata kelola pemerintahan yang bersih, akuntabel, kapabel, prima, dan transparan	Aparatur		31.001.190,00	KECAMATAN BRUNO
	7	01	01	2.01	0002	Koordinasi dan Penyusunan Dokumen RKA-SKPD														
						Jumlah Dokumen RKA-SKPD dan Laporan Hasil Koordinasi Penyusunan Dokumen RKA-SKPD					1 Dokumen	2.000.000,00	Kab. Purworejo, Bruno, Semua Kel/Desa	DANA TRANSFER UMUM-DANA ALOKASI UMUM	-	4. Peningkatan tata kelola pemerintahan yang lebih adaptif dan kolaboratif 5. Pewujudan tata kelola pemerintahan yang bersih, akuntabel, kapabel, prima, dan transparan	Aparatur		2.860.000,00	KECAMATAN BRUNO
	7	01	01	2.01	0003	Koordinasi dan Penyusunan Dokumen Perubahan RKA-SKPD														
						Jumlah Dokumen Perubahan RKA-SKPD dan Laporan Hasil Koordinasi Penyusunan Dokumen Perubahan RKA-SKPD					1 Dokumen	2.000.000,00	Kab. Purworejo, Bruno, Semua Kel/Desa	DANA TRANSFER UMUM-DANA ALOKASI UMUM	-	4. Peningkatan tata kelola pemerintahan yang lebih adaptif dan kolaboratif 5. Pewujudan tata kelola pemerintahan yang bersih, akuntabel, kapabel, prima, dan transparan	Aparatur		2.255.000,00	KECAMATAN BRUNO
	7	01	01	2.01	0004	Koordinasi dan Penyusunan DPA-SKPD														
						Jumlah Dokumen DPA-SKPD dan Laporan Hasil Koordinasi Penyusunan Dokumen DPA-SKPD					1 Dokumen	1.875.000,00	Kab. Purworejo, Bruno, Semua Kel/Desa	DANA TRANSFER UMUM-DANA ALOKASI UMUM	-	4. Peningkatan tata kelola pemerintahan yang lebih adaptif dan kolaboratif 5. Pewujudan tata kelola pemerintahan yang bersih, akuntabel, kapabel, prima, dan transparan	Aparatur		2.117.500,00	KECAMATAN BRUNO
	7	01	01	2.01	0005	Koordinasi dan Penyusunan Perubahan DPA-SKPD														
						Jumlah Dokumen Perubahan DPA-SKPD dan Laporan Hasil Koordinasi Penyusunan Dokumen Perubahan DPA-SKPD					1 Dokumen	1.875.000,00	Kab. Purworejo, Bruno, Semua Kel/Desa	DANA TRANSFER UMUM-DANA ALOKASI UMUM	-	4. Peningkatan tata kelola pemerintahan yang lebih adaptif dan kolaboratif 5. Pewujudan tata kelola pemerintahan yang bersih, akuntabel, kapabel, prima, dan transparan	Aparatur		2.117.500,00	KECAMATAN BRUNO
	7	01	01	2.01	0006	Koordinasi dan Penyusunan Laporan Capaian Kinerja dan Ikhtisar Realisasi Kinerja SKPD														
						Jumlah Laporan Capaian Kinerja dan Ikhtisar Realisasi Kinerja SKPD dan Laporan Hasil Koordinasi Penyusunan Laporan Capaian Kinerja dan Ikhtisar Realisasi Kinerja SKPD					16 Laporan	4.875.000,00	Kab. Purworejo, Bruno, Semua Kel/Desa	DANA TRANSFER UMUM-DANA ALOKASI UMUM	-	4. Peningkatan tata kelola pemerintahan yang lebih adaptif dan kolaboratif 5. Pewujudan tata kelola pemerintahan yang bersih, akuntabel, kapabel, prima, dan transparan	Aparatur		5.445.000,00	KECAMATAN BRUNO
	7	01	01	2.01	0007	Evaluasi Kinerja Perangkat Daerah														
						Jumlah Laporan Evaluasi Kinerja Perangkat Daerah					6 Laporan	4.946.000,00	Kab. Purworejo, Bruno, Semua Kel/Desa	DANA TRANSFER UMUM-DANA ALOKASI UMUM	-	4. Peningkatan tata kelola pemerintahan yang lebih adaptif dan kolaboratif 5. Pewujudan tata kelola pemerintahan yang bersih, akuntabel, kapabel, prima, dan transparan	Aparatur		5.440.600,00	KECAMATAN BRUNO

No	Kode				Urusan / Bidang Urusan / Program / Kegiatan / Sub Kegiatan	Indikator Program / Kegiatan / Sub Kegiatan	Target Akhir Periode Renstra OPD	Realisasi Capaian RENJA OPD Tahun 2023	Prakiraan Capaian Target RENJA OPD Tahun 2024	Capaian Kinerja Dan Kerangka Pendanaan				Kelompok Sasaran	Prakiraan Maju Rencana Tahun 2024		Perangkat Daerah Penanggung Jawab		
										Target 2025	Pagu Indikatif (Rp)	Lokasi	Sumber Dana		Prioritas			Target	Pagu Indikatif (Rp)
															Nasional	Daerah			
1	7	01	01	2.02	Administrasi Keuangan Perangkat Daerah	Persentase Layanan Administrasi Keuangan Perangkat	-			100 %	1.973.940.400,00			-	4. Peningkatan tata kelola pemerintahan yang lebih adaptif dan kolaboratif 5. Pewujudan tata kelola pemerintahan yang bersih, akuntabel, kapabel, prima, dan transparan	Aparatur	-	2.209.265.172,00	
	7	01	01	2.02	0001	Penyediaan Gaji dan Tunjangan ASN													
						Jumlah Orang yang Menerima Gaji dan Tunjangan ASN				19 Orang/bulan	1.963.087.000,00	Kab. Purworejo, Bruno, Semua Kel/Desa	DANA TRANSFER UMUM-DANA ALOKASI UMUM	-	4. Peningkatan tata kelola pemerintahan yang lebih adaptif dan kolaboratif 5. Pewujudan tata kelola pemerintahan yang bersih, akuntabel, kapabel, prima, dan transparan	Aparatur	-	2.197.257.902,00	KECAMATAN BRUNO
	7	01	01	2.02	0005	Koordinasi dan Penyusunan Laporan Keuangan Akhir Tahun SKPD													
						Jumlah Laporan Keuangan Akhir Tahun SKPD dan Laporan Hasil Koordinasi Penyusunan Laporan Keuangan Akhir Tahun SKPD				6 Laporan	2.725.000,00	Kab. Purworejo, Bruno, Semua Kel/Desa	DANA TRANSFER UMUM-DANA ALOKASI UMUM	-	4. Peningkatan tata kelola pemerintahan yang lebih adaptif dan kolaboratif 5. Pewujudan tata kelola pemerintahan yang bersih, akuntabel, kapabel, prima, dan transparan	Aparatur	-	2.997.500,00	KECAMATAN BRUNO
	7	01	01	2.02	0007	Koordinasi dan Penyusunan Laporan Keuangan Bulanan/ Triwulanan/ Semesteran SKPD													
						Jumlah Laporan Keuangan Bulanan/ Triwulanan/ Semesteran SKPD dan Laporan Koordinasi Penyusunan Laporan Keuangan Bulanan/Triwulanan/Semesteran SKPD				26 Laporan	8.128.400,00	Kab. Purworejo, Bruno, Semua Kel/Desa	DANA TRANSFER UMUM-DANA ALOKASI UMUM	-	4. Peningkatan tata kelola pemerintahan yang lebih adaptif dan kolaboratif 5. Pewujudan tata kelola pemerintahan yang bersih, akuntabel, kapabel, prima, dan transparan	Aparatur	-	9.009.770,00	KECAMATAN BRUNO
	7	01	01	2.04		Administrasi Pendapatan Daerah Kewenangan Perangkat Daerah	Persentase Layanan Administrasi Pendapatan Daerah Kewenangan Perangkat Daerah	-		100 %	2.125.000,00			-	4. Peningkatan tata kelola pemerintahan yang lebih adaptif dan kolaboratif 5. Pewujudan tata kelola pemerintahan yang bersih, akuntabel, kapabel, prima, dan transparan	Aparatur	-	2.392.500,00	
	7	01	01	2.04	0007	Pelaporan Pengelolaan Retribusi Daerah													
						Jumlah Laporan Pengelolaan Retribusi Daerah				1 Dokumen	2.125.000,00	Kab. Purworejo, Bruno, Semua Kel/Desa	DANA TRANSFER UMUM-DANA ALOKASI UMUM	-	4. Peningkatan tata kelola pemerintahan yang lebih adaptif dan kolaboratif 5. Pewujudan tata kelola pemerintahan yang bersih, akuntabel, kapabel, prima, dan transparan	Aparatur	-	2.392.500,00	KECAMATAN BRUNO
	7	01	01	2.05		Administrasi Kepegawaian Perangkat Daerah	Persentase Layanan Administrasi Kepegawaian Perangkat Daerah	-		100 %	4.875.000,00			-	4. Peningkatan tata kelola pemerintahan yang lebih adaptif dan kolaboratif 5. Pewujudan tata kelola pemerintahan yang bersih, akuntabel, kapabel, prima, dan transparan	Aparatur	-	6.006.000,00	
	7	01	01	2.05	0005	Monitoring, Evaluasi, dan Penilaian Kinerja Pegawai													
						Jumlah Dokumen Monitoring, Evaluasi, dan Penilaian Kinerja Pegawai				12 Dokumen	4.875.000,00	Kab. Purworejo, Bruno, Semua Kel/Desa	DANA TRANSFER UMUM-DANA ALOKASI UMUM	-	4. Peningkatan tata kelola pemerintahan yang lebih adaptif dan kolaboratif 5. Pewujudan tata kelola pemerintahan yang bersih, akuntabel, kapabel, prima, dan transparan	Aparatur	-	6.006.000,00	KECAMATAN BRUNO
	7	01	01	2.06		Administrasi Umum Perangkat Daerah	Persentase Layanan Administrasi Umum Perangkat Daerah	-		100 %	136.893.450,00			-	4. Peningkatan tata kelola pemerintahan yang lebih adaptif dan kolaboratif 5. Pewujudan tata kelola pemerintahan yang bersih, akuntabel, kapabel, prima, dan transparan	Aparatur	-	150.711.110,00	
	7	01	01	2.06	0001	Penyediaan Komponen Instalasi													
						Jumlah Paket Komponen Instalasi Listrik/Penerangan Bangunan Kantor yang Disediakan				4 Paket	10.020.000,00	Kab. Purworejo, Bruno, Semua Kel/Desa	DANA TRANSFER UMUM-DANA ALOKASI UMUM	-	4. Peningkatan tata kelola pemerintahan yang lebih adaptif dan kolaboratif 5. Pewujudan tata kelola pemerintahan yang bersih, akuntabel, kapabel, prima, dan transparan	Aparatur	-	11.037.070,00	KECAMATAN BRUNO
	7	01	01	2.06	0003	Penyediaan Peralatan Rumah Tangga													
						Jumlah Paket Peralatan Rumah Tangga yang Disediakan				3 Paket	9.858.000,00	Kab. Purworejo, Bruno, Semua Kel/Desa	DANA TRANSFER UMUM-DANA ALOKASI UMUM	-	4. Peningkatan tata kelola pemerintahan yang lebih adaptif dan kolaboratif 5. Pewujudan tata kelola pemerintahan yang bersih, akuntabel, kapabel, prima, dan transparan	Aparatur	-	10.854.470,00	KECAMATAN BRUNO
	7	01	01	2.06	0004	Penyediaan Bahan Logistik Kantor													

No	Kode					Urusan / Bidang Urusan / Program / Kegiatan / Sub Kegiatan	Indikator Program / Kegiatan / Sub Kegiatan	Target Akhir Periode Renstra OPD	Realisasi Capaian RENJA OPD Tahun 2023	Prakiraan Capaian Target RENJA OPD Tahun 2024	Capaian Kinerja Dan Kerangka Pendanaan					Kelompok Sasaran	Prakiraan Maju Rencana Tahun 2024		Perangkat Daerah Penanggung Jawab	
											Target 2025	Pagu Indikatif (Rp)	Lokasi	Sumber Dana	Prioritas		Target	Pagu Indikatif (Rp)		
															Nasional					Daerah
1																				
						Jumlah Paket Bahan Logistik Kantor yang Disediakan				12 Paket	24.085.950,00	Kab. Purworejo, Bruno, Semua Kel/Desa	DANA TRANSFER UMUM-DANA ALOKASI UMUM	-	4. Peningkatan tata kelola pemerintahan yang lebih adaptif dan kolaboratif 5. Pewujudan tata kelola pemerintahan yang bersih, akuntabel, kapabel, prima, dan transparan	Aparatur		26.495.700,00	KECAMATAN BRUNO	
7	01	01	2.06	0005	Penyediaan Barang Cetak dan Penggandaan															
						Jumlah Paket Barang Cetak dan Penggandaan yang Disediakan				6 Paket	9.657.500,00	Kab. Purworejo, Bruno, Semua Kel/Desa	DANA TRANSFER UMUM-DANA ALOKASI UMUM	-	4. Peningkatan tata kelola pemerintahan yang lebih adaptif dan kolaboratif 5. Pewujudan tata kelola pemerintahan yang bersih, akuntabel, kapabel, prima, dan transparan	Aparatur		10.623.250,00	KECAMATAN BRUNO	
7	01	01	2.06	0007	Penyediaan Bahan/Material															
						Jumlah Paket Bahan/Material yang Disediakan				12 Paket	19.070.000,00	Kab. Purworejo, Bruno, Semua Kel/Desa	DANA TRANSFER UMUM-DANA ALOKASI UMUM	-	4. Peningkatan tata kelola pemerintahan yang lebih adaptif dan kolaboratif 5. Pewujudan tata kelola pemerintahan yang bersih, akuntabel, kapabel, prima, dan transparan	Aparatur		20.977.550,00	KECAMATAN BRUNO	
7	01	01	2.06	0008	Fasilitasi Kunjungan Tamu															
						Jumlah Laporan Fasilitasi Kunjungan Tamu				12 Laporan	9.000.000,00	Kab. Purworejo, Bruno, Semua Kel/Desa	DANA TRANSFER UMUM-DANA ALOKASI UMUM	-	4. Peningkatan tata kelola pemerintahan yang lebih adaptif dan kolaboratif 5. Pewujudan tata kelola pemerintahan yang bersih, akuntabel, kapabel, prima, dan transparan	Aparatur		9.900.000,00	KECAMATAN BRUNO	
7	01	01	2.06	0009	Penyelenggaraan Rapat Koordinasi dan Konsultasi SKPD															
						Jumlah Laporan Penyelenggaraan Rapat Koordinasi dan Konsultasi SKPD				12 Laporan	49.990.000,00	Kab. Purworejo, Bruno, Semua Kel/Desa	DANA TRANSFER UMUM-DANA ALOKASI UMUM	-	4. Peningkatan tata kelola pemerintahan yang lebih adaptif dan kolaboratif 5. Pewujudan tata kelola pemerintahan yang bersih, akuntabel, kapabel, prima, dan transparan	Aparatur		54.992.520,00	KECAMATAN BRUNO	
7	01	01	2.06	0010	Penatausahaan Arsip Dinamis pada SKPD															
						Jumlah Dokumen Penatausahaan Arsip Dinamis pada SKPD				5 Dokumen	5.212.000,00	Kab. Purworejo, Bruno, Semua Kel/Desa	DANA TRANSFER UMUM-DANA ALOKASI UMUM	-	4. Peningkatan tata kelola pemerintahan yang lebih adaptif dan kolaboratif 5. Pewujudan tata kelola pemerintahan yang bersih, akuntabel, kapabel, prima, dan transparan	Aparatur		5.830.550,00	KECAMATAN BRUNO	
7	01	01	2.07		Pengadaan Barang Milik Daerah Penunjang Urusan Pemerintah Daerah	Barang Milik Daerah (BMD) Penunjang Urusan Pemerintah Daerah yang Diadakan	-			2 Jenis	0,00			-	4. Peningkatan tata kelola pemerintahan yang lebih adaptif dan kolaboratif 5. Pewujudan tata kelola pemerintahan yang bersih, akuntabel, kapabel, prima, dan transparan	Aparatur	-	50.543.570,00		
7	01	01	2.07	0005	Pengadaan Mebel															
						Jumlah Paket Mebel yang Disediakan				3 Unit	0,00	Kab. Purworejo, Bruno, Semua Kel/Desa	DANA TRANSFER UMUM-DANA ALOKASI UMUM	-	4. Peningkatan tata kelola pemerintahan yang lebih adaptif dan kolaboratif 5. Pewujudan tata kelola pemerintahan yang bersih, akuntabel, kapabel, prima, dan transparan	Aparatur		21.461.550,00	KECAMATAN BRUNO	
7	01	01	2.07	0006	Pengadaan Peralatan dan Mesin Lainnya															
						Jumlah Unit Peralatan dan Mesin Lainnya yang Disediakan				4 Unit	0,00	Kab. Purworejo, Bruno, Semua Kel/Desa	DANA TRANSFER UMUM-DANA ALOKASI UMUM	-	4. Peningkatan tata kelola pemerintahan yang lebih adaptif dan kolaboratif 5. Pewujudan tata kelola pemerintahan yang bersih, akuntabel, kapabel, prima, dan transparan	Aparatur		29.082.020,00	KECAMATAN BRUNO	
7	01	01	2.08		Penyediaan Jasa Penunjang Urusan Pemerintahan Daerah	Jumlah Laporan Penyediaan Jasa Penunjang Urusan Pemerintahan	-			2 Laporan	54.117.060,00			-	4. Peningkatan tata kelola pemerintahan yang lebih adaptif dan kolaboratif 5. Pewujudan tata kelola pemerintahan yang bersih, akuntabel, kapabel, prima, dan transparan	Aparatur	-	58.729.674,00		
7	01	01	2.08	0002	Penyediaan Jasa Komunikasi, Sumber Daya Air dan Listrik															
						Jumlah Laporan Penyediaan Jasa Komunikasi, Sumber Daya Air dan Listrik yang Disediakan				12 Laporan	16.047.060,00	Kab. Purworejo, Bruno, Semua Kel/Desa	DANA TRANSFER UMUM-DANA ALOKASI UMUM	-	4. Peningkatan tata kelola pemerintahan yang lebih adaptif dan kolaboratif 5. Pewujudan tata kelola pemerintahan yang bersih, akuntabel, kapabel, prima, dan transparan	Aparatur		17.624.874,00	KECAMATAN BRUNO	
7	01	01	2.08	0004	Penyediaan Jasa Pelayanan Umum Kantor															

No	Kode					Usuran / Bidang Usuran / Program / Kegiatan / Sub Kegiatan	Indikator Program / Kegiatan / Sub Kegiatan	Target Akhir Periode Renstra OPD	Realisasi Capaian RENJA OPD Tahun 2023	Prakiraan Capaian Target RENJA OPD Tahun 2024	Capaian Kinerja Dan Kerangka Pendanaan					Kelompok Sasaran	Prakiraan Maju Rencana Tahun 2024		Perangkat Daerah Penanggung Jawab	
											Target 2025	Pagu Indikatif (Rp)	Lokasi	Sumber Dana	Prioritas		Target	Pagu Indikatif (Rp)		
															Nasional					Daerah
1																				
7	01	01	2.09		Pemeliharaan Barang Milik Daerah Penunjang Urusan Pemerintahan Daerah	Barang Milik Daerah (BMD) Penunjang Urusan Pemerintahan Daerah yang Dipelihara	-			5 Jenis	109.840.000,00	Kab. Purworejo, Bruno, Semua Kel/Desa	DANA TRANSFER UMUM-DANA ALOKASI UMUM	-	4. Peningkatan tata kelola pemerintahan yang lebih adaptif dan kolaboratif 5. Pewujudan tata kelola pemerintahan yang bersih, akuntabel, kapabel, prima, dan transparan	Aparatur	-	115.687.000,00		
7	01	01	2.09	0001	Penyediaan Jasa Pemeliharaan, Biaya Pemeliharaan, dan Pajak Kendaraan Perorangan Dinas atau Kendaraan Dinas Jabatan															
7	01	01	2.09	0002	Penyediaan Jasa Pemeliharaan, Biaya Pemeliharaan, Pajak dan Perizinan Kendaraan Dinas Operasional atau Lapangan															
7	01	01	2.09	0006	Pemeliharaan Peralatan dan Mesin Lainnya															
7	01	01	2.09	0009	Pemeliharaan/Rehabilitasi Gedung Kantor dan Bangunan Lainnya															
7	01	01	2.09	0010	Pemeliharaan/Rehabilitasi Sarana dan Prasarana Gedung Kantor atau Bangunan Lainnya															
2	7	01	02		PROGRAM PENYELENGGARAAN PEMERINTAHAN DAN PELAYANAN PUBLIK	Persentase Penyelenggaraan Pemerintahan dan Pelayanan Publik	-			100 %	71.206.400,00									
7	01	02	2.01		Koordinasi Penyelenggaraan Kegiatan Pemerintahan di Tingkat Kecamatan	Hasil Koordinasi Penyelenggaraan Kegiatan Pemerintahan di Tingkat Kecamatan	-			1 Dokumen	56.859.800,00									
7	01	02	2.01	0002	Peningkatan Efektifitas Kegiatan Pemerintahan di Tingkat Kecamatan															
7	01	02	2.02		Penyelenggaraan Urusan Pemerintahan yang Tidak Dilaksanakan oleh Unit Kerja Perangkat Daerah yang Ada di Kecamatan	Hasil Penyelenggaraan Urusan Pemerintahan yang tidak Dilaksanakan oleh Unit Kerja Perangkat Daerah yang Ada di Kecamatan	-			2 Dokumen	14.346.600,00									
7	01	02	2.02	0001	Perencanaan Kegiatan Pelayanan kepada Masyarakat di Kecamatan															

No	Kode					Urusan / Bidang Urusan / Program / Kegiatan / Sub Kegiatan	Indikator Program / Kegiatan / Sub Kegiatan	Target Akhir Periode Renstra OPD	Realisasi Capaian RENJA OPD Tahun 2023	Prakiraan Capaian Target RENJA OPD Tahun 2024	Capaian Kinerja Dan Kerangka Pendanaan					Kelompok Sasaran	Prakiraan Maju Rencana Tahun 2024		Perangkat Daerah Penanggung Jawab	
											Target 2025	Pagu Indikatif (Rp)	Lokasi	Sumber Dana	Prioritas		Target	Pagu Indikatif (Rp)		
															Nasional					Daerah
1							Jumlah Dokumen Perencanaan Kegiatan Pelayanan kepada Masyarakat di Kecamatan				1 Dokumen	10.074.800,00	Kab. Purworejo, Bruno, Semua Kel/Desa	DANA TRANSFER UMUM-DANA ALOKASI UMUM	-	4. Peningkatan tata kelola pemerintahan yang lebih adaptif dan kolaboratif 5. Pewujudan tata kelola pemerintahan yang bersih, akuntabel, kapabel, prima, dan transparan	Masyarakat		29.599.680,00	KECAMATAN BRUNO
7	01	02	2.02	0003	Peningkatan Efektivitas Pelaksanaan Pelayanan kepada Masyarakat di Wilayah Kecamatan															
						Jumlah Laporan Peningkatan Efektivitas Pelaksanaan Pelayanan kepada Masyarakat Wilayah Kecamatan				1 Laporan	4.271.800,00	Kab. Purworejo, Bruno, Semua Kel/Desa	DANA TRANSFER UMUM-DANA ALOKASI UMUM	-	4. Peningkatan tata kelola pemerintahan yang lebih adaptif dan kolaboratif 5. Pewujudan tata kelola pemerintahan yang bersih, akuntabel, kapabel, prima, dan transparan	Masyarakat		28.149.000,00	KECAMATAN BRUNO	
3	7	01	03		PROGRAM PEMBERDAYAAN MASYARAKAT DESA DAN KELURAHAN	Persentase Penyelenggaraan Pemberdayaan Masyarakat Desa/ Kelurahan	-			100 %	175.840.000,00								224.127.200,00	
7	01	03	2.01		Koordinasi Kegiatan Pemberdayaan Desa	Hasil Koordinasi Kegiatan Pemberdayaan Desa	-			2 Dokumen	175.840.000,00				4. Peningkatan tata kelola pemerintahan yang lebih adaptif dan kolaboratif 5. Pewujudan tata kelola pemerintahan yang bersih, akuntabel, kapabel, prima, dan transparan	Masyarakat	-	224.127.200,00		
7	01	03	2.01	0001	Peningkatan Partisipasi Masyarakat dalam Forum Musyawarah Perencanaan Pembangunan di Desa															
						Jumlah Lembaga Kemasyarakatan yang Berpartisipasi dalam Forum Musyawarah Perencanaan Pembangunan di Desa				4 Lembaga Kemasyarakatan	11.807.300,00	Kab. Purworejo, Bruno, Semua Kel/Desa	DANA TRANSFER UMUM-DANA ALOKASI UMUM	-	4. Peningkatan tata kelola pemerintahan yang lebih adaptif dan kolaboratif 5. Pewujudan tata kelola pemerintahan yang bersih, akuntabel, kapabel, prima, dan transparan	Masyarakat		12.988.030,00	KECAMATAN BRUNO	
7	01	03	2.01	0003	Peningkatan Efektivitas Kegiatan Pemberdayaan Masyarakat di Wilayah Kecamatan															
						Jumlah Laporan Peningkatan Efektivitas Kegiatan Pemberdayaan Masyarakat di Wilayah Kecamatan				1 Laporan	164.032.700,00	Kab. Purworejo, Bruno, Semua Kel/Desa	DANA TRANSFER UMUM-DANA ALOKASI UMUM	-	4. Peningkatan tata kelola pemerintahan yang lebih adaptif dan kolaboratif 5. Pewujudan tata kelola pemerintahan yang bersih, akuntabel, kapabel, prima, dan transparan	Masyarakat		211.139.170,00	KECAMATAN BRUNO	
4	7	01	04		PROGRAM KOORDINASI KETENTERAMAN DAN KETERTIBAN UMUM	Persentase Penyelenggaraan Koordinasi Ketenteraman dan Ketertiban Umum	-			100 %	62.344.200,00								68.954.820,00	
7	01	04	2.01		Koordinasi Upaya Penyelenggaraan Ketenteraman dan Ketertiban Umum	Hasil Koordinasi Upaya Penyelenggaraan Ketenteraman dan Ketertiban Umum	-			2 Dokumen	58.914.200,00				4. Peningkatan tata kelola pemerintahan yang lebih adaptif dan kolaboratif 5. Pewujudan tata kelola pemerintahan yang bersih, akuntabel, kapabel, prima, dan transparan	Masyarakat	-	65.181.820,00		
7	01	04	2.01	0001	Sinergitas dengan Kepolisian Negara Republik Indonesia, Tentara Nasional Indonesia dan Instansi Vertikal di Wilayah Kecamatan															
						Jumlah Laporan Hasil Sinergitas dengan Kepolisian Negara Republik Indonesia, Tentara Nasional Indonesia dan Instansi Vertikal di Wilayah Kecamatan				1 Laporan	46.849.200,00	Kab. Purworejo, Bruno, Semua Kel/Desa	DANA TRANSFER UMUM-DANA ALOKASI UMUM	-	4. Peningkatan tata kelola pemerintahan yang lebih adaptif dan kolaboratif 5. Pewujudan tata kelola pemerintahan yang bersih, akuntabel, kapabel, prima, dan transparan	Masyarakat		51.910.320,00	KECAMATAN BRUNO	
7	01	04	2.01	0002	Harmonisasi Hubungan dengan Tokoh Agama dan Tokoh Masyarakat															
						Jumlah Laporan Pelaksanaan Harmonisasi Hubungan dengan Tokoh Agama dan Tokoh Masyarakat				1 Laporan	12.065.000,00	Kab. Purworejo, Bruno, Semua Kel/Desa	DANA TRANSFER UMUM-DANA ALOKASI UMUM	-	4. Peningkatan tata kelola pemerintahan yang lebih adaptif dan kolaboratif 5. Pewujudan tata kelola pemerintahan yang bersih, akuntabel, kapabel, prima, dan transparan	Masyarakat		13.271.500,00	KECAMATAN BRUNO	
7	01	04	2.02		Koordinasi Penerapan dan Penegakan Peraturan Daerah dan Peraturan Kepala Daerah	Hasil Koordinasi Penerapan dan Penegakan Peraturan Daerah dan Peraturan Kepala Daerah	-			1 Dokumen	3.430.000,00				4. Peningkatan tata kelola pemerintahan yang lebih adaptif dan kolaboratif 5. Pewujudan tata kelola pemerintahan yang bersih, akuntabel, kapabel, prima, dan transparan	Masyarakat	-	3.773.000,00		
7	01	04	2.02	0001	Koordinasi/Sinergi dengan Perangkat Daerah yang Tugas dan Fungsinya di Bidang Penegakan Peraturan Perundang-Undangan dan/atau Kepolisian Negara Republik Indonesia															

No	Kode					Urusan / Bidang Urusan / Program / Kegiatan / Sub Kegiatan	Indikator Program / Kegiatan / Sub Kegiatan	Target Akhir Periode Renstra OPD	Realisasi Capaian RENJA OPD Tahun 2023	Prakiraan Capaian Target RENJA OPD Tahun 2024	Capaian Kinerja Dan Kerangka Pendanaan					Kelompok Sasaran	Prakiraan Maju Rencana Tahun 2024		Perangkat Daerah Penanggung Jawab	
											Target 2025	Pagu Indikatif (Rp)	Lokasi	Sumber Dana	Prioritas		Target	Pagu Indikatif (Rp)		
															Nasional					Daerah
1	2	3	4	5	6	7	8	9	10	11	12	13	14	15	16	17				
							Jumlah Laporan Koordinasi/Sinergi dengan Perangkat Daerah yang Tugas dan Fungsinya di Bidang Penegakan Peraturan Perundang-Undangan dan/atau Kepolisian Negara Republik Indonesia				1 Laporan	3.430.000,00	Kab. Purworejo, Bruno, Semua Kel/Desa	DANA TRANSFER UMUM-DANA ALOKASI UMUM	-	4. Peningkatan tata kelola pemerintahan yang lebih adaptif dan kolaboratif 5. Pewujudan tata kelola pemerintahan yang bersih, akuntabel, kapabel, prima, dan transparan	Masyarakat		3.773.000,00	KECAMATAN BRUNO
5	7	01	05			PROGRAM PENYELENGGARAAN URUSAN PEMERINTAHAN UMUM	Persentase Penyelenggaraan Urusan Pemerintahan Umum	-			100 %	30.883.700,00					-		40.181.570,00	
	7	01	05	2.01		Penyelenggaraan Urusan Pemerintahan Umum Sesuai Penugasan Kepala Daerah	Hasil Penyelenggaraan Urusan Pemerintahan Umum sesuai Penugasan Kepala Daerah	-			2 Dokumen	30.883.700,00			-	4. Peningkatan tata kelola pemerintahan yang lebih adaptif dan kolaboratif 5. Pewujudan tata kelola pemerintahan yang bersih, akuntabel, kapabel, prima, dan transparan	Masyarakat	-	40.181.570,00	
7	01	05	2.01	0001	Pembinaan Wawasan Kebangsaan dan Ketahanan Nasional dalam rangka Memantapkan Pengamalan Pancasila, Pelaksanaan Undang-Undang Dasar Negara Republik Indonesia Tahun															
							Jumlah Orang yang Mengikuti Pembinaan Wawasan Kebangsaan dan Ketahanan Nasional dalam rangka Memantapkan Pengamalan Pancasila, Pelaksanaan Undang-Undang Dasar Negara Republik Indonesia Tahun 1945, Pelestarian Bhinneka Tunggal Ika serta Pemertahanan dan Pemeliharaan Keutuhan Negara Kesatuan Republik Indonesia				24 Orang	10.650.000,00	Kab. Purworejo, Bruno, Semua Kel/Desa	DANA TRANSFER UMUM-DANA ALOKASI UMUM	-	4. Peningkatan tata kelola pemerintahan yang lebih adaptif dan kolaboratif 5. Pewujudan tata kelola pemerintahan yang bersih, akuntabel, kapabel, prima, dan transparan	Masyarakat		13.667.500,00	KECAMATAN BRUNO
7	01	05	2.01	0008	Pelaksanaan Tugas Forum Koordinasi Pimpinan di Kecamatan															
							Jumlah Dokumen Tugas Forum Koordinasi Pimpinan di Kecamatan				1 Dokumen	20.233.700,00	Kab. Purworejo, Bruno, Semua Kel/Desa	DANA TRANSFER UMUM-DANA ALOKASI UMUM	-	4. Peningkatan tata kelola pemerintahan yang lebih adaptif dan kolaboratif 5. Pewujudan tata kelola pemerintahan yang bersih, akuntabel, kapabel, prima, dan transparan	Masyarakat		26.514.070,00	KECAMATAN BRUNO
6	7	01	06			PROGRAM PEMBINAAN DAN PENGAWASAN PEMERINTAHAN DESA	Persentase Pembinaan dan Pengawasan Pemerintahan Desa	-			100 %	98.406.000,00					-		121.359.700,00	
	7	01	06	2.01		Fasilitasi, Rekomendasi dan Koordinasi Pembinaan dan Pengawasan Pemerintahan Desa	Hasil Fasilitasi, Rekomendasi, dan Koordinasi Pembinaan dan Pengawasan Pemerintahan Desa	-			9 Dokumen	98.406.000,00			-	4. Peningkatan tata kelola pemerintahan yang lebih adaptif dan kolaboratif 5. Pewujudan tata kelola pemerintahan yang bersih, akuntabel, kapabel, prima, dan transparan	Masyarakat	-	121.359.700,00	
7	01	06	2.01	0001	Fasilitasi Penyusunan Peraturan Desa dan															
							Jumlah Dokumen yang Difasilitasi dalam rangka Penyusunan Peraturan Desa dan Peraturan Kepala Desa				1 Dokumen	5.090.000,00	Kab. Purworejo, Bruno, Semua Kel/Desa	DANA TRANSFER UMUM-DANA ALOKASI UMUM	-	4. Peningkatan tata kelola pemerintahan yang lebih adaptif dan kolaboratif 5. Pewujudan tata kelola pemerintahan yang bersih, akuntabel, kapabel, prima, dan transparan	Masyarakat		6.740.800,00	KECAMATAN BRUNO
7	01	06	2.01	0002	Fasilitasi Administrasi Tata Pemerintahan Desa															
							Jumlah Dokumen yang Difasilitasi dalam rangka Administrasi Tata Pemerintahan Desa				1 Dokumen	24.343.000,00	Kab. Purworejo, Bruno, Semua Kel/Desa	DANA TRANSFER UMUM-DANA ALOKASI UMUM	-	4. Peningkatan tata kelola pemerintahan yang lebih adaptif dan kolaboratif 5. Pewujudan tata kelola pemerintahan yang bersih, akuntabel, kapabel, prima, dan transparan	Masyarakat		29.860.600,00	KECAMATAN BRUNO
7	01	06	2.01	0003	Fasilitasi Pengelolaan Keuangan Desa dan Pendayagunaan Aset Desa															
							Jumlah Dokumen yang Difasilitasi dalam rangka Pengelolaan Keuangan Desa dan Pendayagunaan Aset Desa				1 Dokumen	34.018.000,00	Kab. Purworejo, Bruno, Semua Kel/Desa	DANA TRANSFER UMUM-DANA ALOKASI UMUM	-	4. Peningkatan tata kelola pemerintahan yang lebih adaptif dan kolaboratif 5. Pewujudan tata kelola pemerintahan yang bersih, akuntabel, kapabel, prima, dan transparan	Masyarakat		39.619.800,00	KECAMATAN BRUNO
7	01	06	2.01	0005	Fasilitasi Pelaksanaan Tugas Kepala Desa dan Perangkat Desa															

No	Kode					Urusan / Bidang Urusan / Program / Kegiatan / Sub Kegiatan	Indikator Program / Kegiatan / Sub Kegiatan	Target Akhir Periode Renstra OPD	Realisasi Capaian RENJA OPD Tahun 2023	Prakiraan Capaian Target RENJA OPD Tahun 2024	Capaian Kinerja Dan Kerangka Pendanaan					Kelompok Sasaran	Prakiraan Maju Rencana Tahun 2024		Perangkat Daerah Penanggung Jawab	
											Target 2025	Pagu Indikatif (Rp)	Lokasi	Sumber Dana	Prioritas		Target	Pagu Indikatif (Rp)		
															Nasional					Daerah
1						3	4	5	6	7	8	9	10	11	12	13	14	15	16	17
						Jumlah Dokumen Fasilitasi dalam rangka Pelaksanaan Tugas Kepala Desa dan Perangkat Desa				1 Dokumen	16.300.000,00	Kab. Purworejo, Bruno, Semua Kel/Desa	DANA TRANSFER UMUM-DANA ALOKASI UMUM	-	4. Peningkatan tata kelola pemerintahan yang lebih adaptif dan kolaboratif 5. Pewujudan tata kelola pemerintahan yang bersih, akuntabel, kapabel, prima, dan transparan	Masyarakat		21.890.000,00	KECAMATAN BRUNO	
7	01	06	2.01	0006	Fasilitasi Pelaksanaan Pemilihan Kepala Desa	Jumlah Dokumen Fasilitasi dalam rangka Pelaksanaan Pemilihan Kepala Desa				1 Dokumen	0,00	Kab. Purworejo, Bruno, Semua Kel/Desa	DANA TRANSFER UMUM-DANA ALOKASI UMUM	-	4. Peningkatan tata kelola pemerintahan yang lebih adaptif dan kolaboratif 5. Pewujudan tata kelola pemerintahan yang bersih, akuntabel, kapabel, prima, dan transparan	Masyarakat		0,00	KECAMATAN BRUNO	
7	01	06	2.01	0007	Fasilitasi Pelaksanaan Tugas dan Fungsi Badan Permusyawaratan Desa	Jumlah Dokumen Fasilitasi dalam rangka Pelaksanaan Tugas dan Fungsi Badan Permusyawaratan Desa				1 Dokumen	690.000,00	Kab. Purworejo, Bruno, Semua Kel/Desa	DANA TRANSFER UMUM-DANA ALOKASI UMUM	-	4. Peningkatan tata kelola pemerintahan yang lebih adaptif dan kolaboratif 5. Pewujudan tata kelola pemerintahan yang bersih, akuntabel, kapabel, prima, dan transparan	Masyarakat		759.000,00	KECAMATAN BRUNO	
7	01	06	2.01	0008	Rekomendasi Pengangkatan dan Pemberhentian Perangkat Desa	Jumlah Dokumen Rekomendasi Pengangkatan dan Pemberhentian Perangkat Desa				1 Dokumen	7.000.000,00	Kab. Purworejo, Bruno, Semua Kel/Desa	DANA TRANSFER UMUM-DANA ALOKASI UMUM	-	4. Peningkatan tata kelola pemerintahan yang lebih adaptif dan kolaboratif 5. Pewujudan tata kelola pemerintahan yang bersih, akuntabel, kapabel, prima, dan transparan	Masyarakat		7.700.000,00	KECAMATAN BRUNO	
7	01	06	2.01	0013	Fasilitasi Penyusunan Perencanaan Pembangunan Partisipatif	Jumlah Dokumen Fasilitasi dalam rangka Perencanaan Pembangunan Partisipatif				1 Dokumen	7.860.000,00	Kab. Purworejo, Bruno, Semua Kel/Desa	DANA TRANSFER UMUM-DANA ALOKASI UMUM	-	4. Peningkatan tata kelola pemerintahan yang lebih adaptif dan kolaboratif 5. Pewujudan tata kelola pemerintahan yang bersih, akuntabel, kapabel, prima, dan transparan	Masyarakat		11.374.000,00	KECAMATAN BRUNO	
7	01	06	2.01	0017	Koordinasi Pendampingan Desa di Wilayahnya	Jumlah Laporan Hasil Koordinasi Pendampingan Desa di Wilayahnya				1 Laporan	3.105.000,00	Kab. Purworejo, Bruno, Semua Kel/Desa	DANA TRANSFER UMUM-DANA ALOKASI UMUM	-	4. Peningkatan tata kelola pemerintahan yang lebih adaptif dan kolaboratif 5. Pewujudan tata kelola pemerintahan yang bersih, akuntabel, kapabel, prima, dan transparan	Masyarakat		3.415.500,00	KECAMATAN BRUNO	
J U M L A H											2.766.186.610,00								3.161.642.766,00	

RENCANA KERJA ORGANISASI PERANGKAT DAERAH (RENJA OPD)
KECAMATAN GEBANGKAB. PURWOREJO
TAHUN 2025

No	Kode				Urusan / Bidang Urusan / Program / Kegiatan / Sub Kegiatan	Indikator Program / Kegiatan / Sub Kegiatan	Target Akhir Periode Renstra OPD	Realisasi Capaian RENJA OPD Tahun 2023	Prakiraan Capaian Target RENJA OPD Tahun 2024	Capaian Kinerja Dan Kerangka Pendanaan				Kelompok Sasaran	Prakiraan Maju Rencana Tahun 2024		Perangkat Daerah Penanggung Jawab		
										Target 2025	Pagu Indikatif (Rp)	Lokasi	Sumber Dana		Prioritas			Target	Pagu Indikatif (Rp)
															Nasional	Daerah			
1	2	3	4	5	6	7	8	9	10	11	12	13	14	15	16	17			
					KECAMATAN GEBANG										3.676.900.000,00				
					UNSUR KEWILAYAHAN										3.676.900.000,00				
					KECAMATAN										3.676.900.000,00				
1	7	01	01		PROGRAM PENUNJANG URUSAN PEMERINTAHAN DAERAH KABUPATEN/KOTA	Persentase Pelaksanaan Penunjang Urusan Pemerintahan Daerah Kabupaten	-		100 %		2.956.596.540,00				3.246.900.000,00				
	7	01	01	2.01	Perencanaan, Penganggaran, dan Evaluasi Kinerja Perangkat Daerah	Tersusunnya Dokumen Perencanaan, Penganggaran, dan Evaluasi Kinerja Perangkat Daerah	-		41 dokumen		8.847.000,00				11.500.000,00				
	7	01	01	2.01	0001	Penyusunan Dokumen Perencanaan Perangkat Daerah													
						Jumlah Dokumen Perencanaan Perangkat Daerah			7 Dokumen		1.287.000,00	Kab. Purworejo, Gebang, Semua Kel/Desa	DANA TRANSFER UMUM-DANA ALOKASI UMUM			3.500.000,00	KECAMATAN GEBANG		
	7	01	01	2.01	0002	Koordinasi dan Penyusunan Dokumen RKA-SKPD													
						Jumlah Dokumen RKA-SKPD dan Laporan Hasil Koordinasi Penyusunan Dokumen RKA-SKPD			1 Dokumen		706.000,00	Kab. Purworejo, Gebang, Semua Kel/Desa	DANA TRANSFER UMUM-DANA ALOKASI UMUM			900.000,00	KECAMATAN GEBANG		
	7	01	01	2.01	0003	Koordinasi dan Penyusunan Dokumen Perubahan RKA-SKPD													
						Jumlah Dokumen Perubahan RKA-SKPD dan Laporan Hasil Koordinasi Penyusunan Dokumen Perubahan RKA-SKPD			1 Dokumen		706.000,00	Kab. Purworejo, Gebang, Semua Kel/Desa	DANA TRANSFER UMUM-DANA ALOKASI UMUM			900.000,00	KECAMATAN GEBANG		
	7	01	01	2.01	0004	Koordinasi dan Penyusunan DPA-SKPD													
						Jumlah Dokumen DPA-SKPD dan Laporan Hasil Koordinasi Penyusunan Dokumen DPA-SKPD			1 Dokumen		706.000,00	Kab. Purworejo, Gebang, Semua Kel/Desa	DANA TRANSFER UMUM-DANA ALOKASI UMUM			900.000,00	KECAMATAN GEBANG		
	7	01	01	2.01	0005	Koordinasi dan Penyusunan Perubahan DPA- SKPD													
						Jumlah Dokumen Perubahan DPA-SKPD dan Laporan Hasil Koordinasi Penyusunan Dokumen Perubahan DPA-SKPD			1 Dokumen		706.000,00	Kab. Purworejo, Gebang, Semua Kel/Desa	DANA TRANSFER UMUM-DANA ALOKASI UMUM			900.000,00	KECAMATAN GEBANG		
	7	01	01	2.01	0006	Koordinasi dan Penyusunan Laporan Capaian Kinerja dan Ikhtisar Realisasi Kinerja SKPD													
						Jumlah Laporan Capaian Kinerja dan Ikhtisar Realisasi Kinerja SKPD dan Laporan Hasil Koordinasi Penyusunan Laporan Capaian Kinerja dan Ikhtisar Realisasi Kinerja SKPD			16 Laporan		3.324.000,00	Kab. Purworejo, Gebang, Semua Kel/Desa	DANA TRANSFER UMUM-DANA ALOKASI UMUM			900.000,00	KECAMATAN GEBANG		
	7	01	01	2.01	0007	Evaluasi Kinerja Perangkat Daerah													
						Jumlah Laporan Evaluasi Kinerja Perangkat Daerah			6 Laporan		1.412.000,00	Kab. Purworejo, Gebang, Semua Kel/Desa	DANA TRANSFER UMUM-DANA ALOKASI UMUM			3.500.000,00	KECAMATAN GEBANG		
	7	01	01	2.02	Administrasi Keuangan Perangkat Daerah	Persentase Layanan Administrasi Keuangan Perangkat Daerah	-		100 %		2.588.454.000,00				2.855.400.000,00				
	7	01	01	2.02	0001	Penyediaan Gaji dan Tunjangan ASN													
						Jumlah Orang yang Menerima Gaji dan Tunjangan ASN			29 Orang/bulan		2.584.424.000,00	Kab. Purworejo, Gebang, Semua Kel/Desa	DANA TRANSFER UMUM-DANA ALOKASI UMUM			2.850.000.000,00	KECAMATAN GEBANG		
	7	01	01	2.02	0005	Koordinasi dan Penyusunan Laporan Keuangan Akhir Tahun SKPD													

No	Kode					Urusan / Bidang Urusan / Program / Kegiatan / Sub Kegiatan	Indikator Program / Kegiatan / Sub Kegiatan	Target Akhir Periode Renstra OPD	Realisasi Capaian RENJA OPD Tahun 2023	Prakiraan Capaian Target RENJA OPD Tahun 2024	Capaian Kinerja Dan Kerangka Pendanaan					Kelompok Sasaran	Prakiraan Maju Rencana Tahun 2024		Perangkat Daerah Penanggung Jawab	
											Target 2025	Pagu Indikatif (Rp)	Lokasi	Sumber Dana	Prioritas		Target	Pagu Indikatif (Rp)		
															Nasional					Daerah
1	2	3	4	5	6	7	8	9	10	11	12	13	14	15	16	17				
						Jumlah Laporan Keuangan Akhir Tahun SKPD dan Laporan Hasil Koordinasi Penyusunan Laporan Keuangan Akhir Tahun SKPD				6 Laporan	706.000,00	Kab. Purworejo, Gebang, Semua Kel/Desa	DANA TRANSFER UMUM-DANA ALOKASI UMUM	-	-	900.000,00	KECAMATAN GEBANG			
7	01	01	2.02	0007	Koordinasi dan Penyusunan Laporan Keuangan Bulanan/ Triwulanan/ Semesteran SKPD															
						Jumlah Laporan Keuangan Bulanan/ Triwulanan/ Semesteran SKPD dan Laporan Koordinasi Penyusunan Laporan Keuangan Bulanan/Triwulanan/Semesteran SKPD				26 Laporan	3.324.000,00	Kab. Purworejo, Gebang, Semua Kel/Desa	DANA TRANSFER UMUM-DANA ALOKASI UMUM	-	-	4.500.000,00	KECAMATAN GEBANG			
7	01	01	2.04		Administrasi Pendapatan Daerah Kewenangan Perangkat Daerah	Jumlah Laporan Pengelolaan Retribusi Daerah	-			1 Dokumen	1.500.000,00			-	-	2.000.000,00				
7	01	01	2.04	0007	Pelaporan Pengelolaan Retribusi Daerah															
						Jumlah Laporan Pengelolaan Retribusi Daerah				1 Dokumen	1.500.000,00	Kab. Purworejo, Gebang, Semua Kel/Desa	DANA TRANSFER UMUM-DANA ALOKASI UMUM	-	-	2.000.000,00	KECAMATAN GEBANG			
7	01	01	2.06		Administrasi Umum Perangkat Daerah	Persentase Layanan Administrasi Umum Perangkat Daerah	-			100 %	116.740.300,00			-	-	131.000.000,00				
7	01	01	2.06	0001	Penyediaan Komponen Instalasi															
						Jumlah Paket Komponen Instalasi Listrik/Penerangan Bangunan Kantor yang Disediakan				2 Paket	4.063.700,00	Kab. Purworejo, Gebang, Semua Kel/Desa	DANA TRANSFER UMUM-DANA ALOKASI UMUM	-	-	4.500.000,00	KECAMATAN GEBANG			
7	01	01	2.06	0003	Penyediaan Peralatan Rumah Tangga															
						Jumlah Paket Peralatan Rumah Tangga yang Disediakan				2 Paket	7.091.000,00	Kab. Purworejo, Gebang, Semua Kel/Desa	DANA TRANSFER UMUM-DANA ALOKASI UMUM	-	-	7.500.000,00	KECAMATAN GEBANG			
7	01	01	2.06	0004	Penyediaan Bahan Logistik Kantor															
						Jumlah Paket Bahan Logistik Kantor yang Disediakan				2 Paket	35.295.900,00	Kab. Purworejo, Gebang, Semua Kel/Desa	DANA TRANSFER UMUM-DANA ALOKASI UMUM	-	-	37.000.000,00	KECAMATAN GEBANG			
7	01	01	2.06	0005	Penyediaan Barang Cetak dan Penggandaan															
						Jumlah Paket Barang Cetak dan Penggandaan yang Disediakan				2 Paket	10.250.700,00	Kab. Purworejo, Gebang, Semua Kel/Desa	DANA TRANSFER UMUM-DANA ALOKASI UMUM	-	-	10.500.000,00	KECAMATAN GEBANG			
7	01	01	2.06	0006	Penyediaan Bahan Bacaan dan Peraturan Perundang-undangan															
						Jumlah Dokumen Bahan Bacaan dan Peraturan Perundang-Undangan yang Disediakan				12 Dokumen	3.624.000,00	Kab. Purworejo, Gebang, Semua Kel/Desa	DANA TRANSFER UMUM-DANA ALOKASI UMUM	-	-	4.000.000,00	KECAMATAN GEBANG			
7	01	01	2.06	0007	Penyediaan Bahan/Material															
						Jumlah Paket Bahan/Material yang Disediakan				2 Paket	22.861.200,00	Kab. Purworejo, Gebang, Semua Kel/Desa	DANA TRANSFER UMUM-DANA ALOKASI UMUM	-	-	28.000.000,00	KECAMATAN GEBANG			
7	01	01	2.06	0008	Fasilitasi Kunjungan Tamu															
						Jumlah Laporan Fasilitasi Kunjungan Tamu				12 Laporan	1.260.000,00	Kab. Purworejo, Gebang, Semua Kel/Desa	DANA TRANSFER UMUM-DANA ALOKASI UMUM	-	-	1.500.000,00	KECAMATAN GEBANG			
7	01	01	2.06	0009	Penyelenggaraan Rapat Koordinasi dan Konsultasi SKPD															
						Jumlah Laporan Penyelenggaraan Rapat Koordinasi dan Konsultasi SKPD				12 Laporan	32.293.800,00	Kab. Purworejo, Gebang, Semua Kel/Desa	DANA TRANSFER UMUM-DANA ALOKASI UMUM	-	-	38.000.000,00	KECAMATAN GEBANG			

No	Kode				Urusan / Bidang Urusan / Program / Kegiatan / Sub Kegiatan	Indikator Program / Kegiatan / Sub Kegiatan	Target Akhir Periode Renstra OPD	Realisasi Capaian RENJA OPD Tahun 2023	Prakiraan Capaian Target RENJA OPD Tahun 2024	Capaian Kinerja Dan Kerangka Pendanaan					Kelompok Sasaran	Prakiraan Maju Rencana Tahun 2024		Perangkat Daerah Penanggung Jawab	
										Target 2025	Pagu Indikatif (Rp)	Lokasi	Sumber Dana	Prioritas		Target	Pagu Indikatif (Rp)		
														Nasional					Daerah
1	7	01	01	2.08	Penyediaan Jasa Penunjang Urusan Pemerintahan Daerah	Jasa Penunjang Urusan Pemerintahan Daerah yang Disediakan	-			12 bulan	131.043.240,00						128.000.000,00		
	7	01	01	2.08	0002	Penyediaan Jasa Komunikasi, Sumber Daya Air dan Listrik				12 Laporan	24.017.640,00	Kab. Purworejo, Gebang, Semua Kel/Desa	DANA TRANSFER UMUM-DANA ALOKASI UMUM	-	-		22.000.000,00	KECAMATAN GEBANG	
	7	01	01	2.08	0004	Penyediaan Jasa Pelayanan Umum Kantor				12 Laporan	107.025.600,00	Kab. Purworejo, Gebang, Semua Kel/Desa	DANA TRANSFER UMUM-DANA ALOKASI UMUM	-	-		106.000.000,00	KECAMATAN GEBANG	
	7	01	01	2.09		Pemeliharaan Barang Milik Daerah Penunjang Urusan Pemerintahan Daerah	Barang Milik Daerah (BMD) Penunjang Urusan Pemerintahan Daerah yang Dipelihara	-		6 jenis	110.012.000,00			-	-		119.000.000,00		
	7	01	01	2.09	0001	Penyediaan Jasa Pemeliharaan, Biaya Pemeliharaan, dan Pajak Kendaraan Perorangan Dinas atau Kendaraan Dinas Jabatan				1 Unit	38.220.000,00	Kab. Purworejo, Gebang, Semua Kel/Desa	DANA TRANSFER UMUM-DANA ALOKASI UMUM	-	-		35.000.000,00	KECAMATAN GEBANG	
	7	01	01	2.09	0002	Penyediaan Jasa Pemeliharaan, Biaya Pemeliharaan, Pajak dan Perizinan Kendaraan Dinas Operasional atau Lapangan				9 Unit	15.810.000,00	Kab. Purworejo, Gebang, Semua Kel/Desa	DANA TRANSFER UMUM-DANA ALOKASI UMUM	-	-		16.000.000,00	KECAMATAN GEBANG	
	7	01	01	2.09	0006	Pemeliharaan Peralatan dan Mesin Lainnya	Jumlah Peralatan dan Mesin Lainnya yang Dipelihara			10 Unit	12.090.000,00	Kab. Purworejo, Gebang, Semua Kel/Desa	DANA TRANSFER UMUM-DANA ALOKASI UMUM	-	-		13.000.000,00	KECAMATAN GEBANG	
	7	01	01	2.09	0009	Pemeliharaan/Rehabilitasi Gedung Kantor dan Bangunan Lainnya	Jumlah Gedung Kantor dan Bangunan Lainnya yang Dipelihara/Direhabilitasi			2 Unit	36.354.000,00	Kab. Purworejo, Gebang, Semua Kel/Desa	DANA TRANSFER UMUM-DANA ALOKASI UMUM	-	-		47.000.000,00	KECAMATAN GEBANG	
	7	01	01	2.09	0010	Pemeliharaan/Rehabilitasi Sarana dan Prasarana Gedung Kantor atau Bangunan Lainnya	Jumlah Sarana dan Prasarana Gedung Kantor atau Bangunan Lainnya yang Dipelihara/Direhabilitasi			10 Unit	7.538.000,00	Kab. Purworejo, Gebang, Semua Kel/Desa	DANA TRANSFER UMUM-DANA ALOKASI UMUM	-	-		8.000.000,00	KECAMATAN GEBANG	
2	7	01	02		PROGRAM PENYELENGGARAAN PEMERINTAHAN DAN PELAYANAN PUBLIK	Persentase Penyelenggaraan Pemerintahan dan Pelayanan Publik	-			100 %	24.010.000,00			-	-		49.000.000,00		
	7	01	02	2.01		Koordinasi Penyelenggaraan Kegiatan Pemerintahan di Tingkat Kecamatan	Hasil Koordinasi Penyelenggaraan Kegiatan Pemerintahan di Tingkat Kecamatan	-		1 dokumen	19.830.000,00			-	-		33.000.000,00		
	7	01	02	2.01	0002	Peningkatan Efektifitas Kegiatan Pemerintahan di Tingkat Kecamatan				4 Dokumen	19.830.000,00	Kab. Purworejo, Gebang, Semua Kel/Desa	DANA TRANSFER UMUM-DANA ALOKASI UMUM	-	-		33.000.000,00	KECAMATAN GEBANG	

No	Kode				Urusan / Bidang Urusan / Program / Kegiatan / Sub Kegiatan	Indikator Program / Kegiatan / Sub Kegiatan	Target Akhir Periode Renstra OPD	Realisasi Capaian RENJA OPD Tahun 2023	Prakiraan Capaian Target RENJA OPD Tahun 2024	Capaian Kinerja Dan Kerangka Pendanaan				Kelompok Sasaran	Prakiraan Maju Rencana Tahun 2024		Perangkat Daerah Penanggung Jawab		
										Target 2025	Pagu Indikatif (Rp)	Lokasi	Sumber Dana		Prioritas			Target	Pagu Indikatif (Rp)
															Nasional	Daerah			
1	2	3	4	5	6	7	8	9	10	11	12	13	14	15	16	17			
	7	01	02	2.02	Penyelenggaraan Urusan Pemerintahan yang Tidak Dilaksanakan oleh Unit Kerja Perangkat Daerah yang Ada di Kecamatan	Hasil Penyelenggaraan Urusan Pemerintahan yang tidak Dilaksanakan oleh Unit Kerja Perangkat Daerah yang Ada di Kecamatan	-				2 dokumen	4.180.000,00					16.000.000,00		
	7	01	02	2.02	0003	Peningkatan Efektifitas Pelaksanaan Pelayanan kepada Masyarakat di Wilayah Kecamatan													
						Jumlah Laporan Peningkatan Efektifitas Pelaksanaan Pelayanan kepada Masyarakat Wilayah Kecamatan					1 Laporan	4.180.000,00	Kab. Purworejo, Gebang, Semua Kel/Desa	DANA TRANSFER UMUM-DANA ALOKASI UMUM	-	-	16.000.000,00	KECAMATAN GEBANG	
3	7	01	03		PROGRAM PEMBERDAYAAN MASYARAKAT DESA DAN KELURAHAN	Persentase Penyelenggaraan Pemberdayaan Masyarakat Desa/ Kelurahan	-				100 %	70.240.000,00					97.000.000,00		
	7	01	03	2.01	Koordinasi Kegiatan Pemberdayaan Desa	Hasil Koordinasi Kegiatan Pemberdayaan Desa	-				1 dokumen	70.240.000,00					97.000.000,00		
	7	01	03	2.01	0001	Peningkatan Partisipasi Masyarakat dalam Forum Musyawarah Perencanaan Pembangunan di Desa													
						Jumlah Lembaga Kemasyarakatan yang Berpartisipasi dalam Forum Musyawarah Perencanaan Pembangunan di Desa					2 Lembaga Kemasyarakatan	16.440.000,00	Kab. Purworejo, Gebang, Semua Kel/Desa	DANA TRANSFER UMUM-DANA ALOKASI UMUM	-	-	22.000.000,00	KECAMATAN GEBANG	
	7	01	03	2.01	0003	Peningkatan Efektifitas Kegiatan Pemberdayaan Masyarakat di Wilayah Kecamatan													
						Jumlah Laporan Peningkatan Efektifitas Kegiatan Pemberdayaan Masyarakat di Wilayah Kecamatan					4 Laporan	53.800.000,00	Kab. Purworejo, Gebang, Semua Kel/Desa	DANA TRANSFER UMUM-DANA ALOKASI UMUM	-	-	75.000.000,00	KECAMATAN GEBANG	
4	7	01	04		PROGRAM KOORDINASI KETENTERAMAN DAN KETERTIBAN UMUM	Persentase Layanan Penunjang Urusan Pemerintahan Daerah Kabupaten	-				100 %	18.450.000,00					31.000.000,00		
	7	01	04	2.01	Koordinasi Upaya Penyelenggaraan Ketenteraman dan Ketertiban Umum	Hasil Koordinasi Upaya Penyelenggaraan Ketenteraman dan Ketertiban Umum	-				1 dokumen	18.450.000,00					31.000.000,00		
	7	01	04	2.01	0001	Sinergitas dengan Kepolisian Negara Republik Indonesia, Tentara Nasional Indonesia dan Instansi Vertikal di Wilayah Kecamatan													
						Jumlah Laporan Hasil Sinergitas dengan Kepolisian Negara Republik Indonesia, Tentara Nasional Indonesia dan Instansi Vertikal di Wilayah Kecamatan					1 Laporan	12.470.000,00	Kab. Purworejo, Gebang, Semua Kel/Desa	DANA TRANSFER UMUM-DANA ALOKASI UMUM	-	-	19.000.000,00	KECAMATAN GEBANG	
	7	01	04	2.01	0002	Harmonisasi Hubungan dengan Tokoh Agama dan Tokoh Masyarakat													
						Jumlah Laporan Pelaksanaan Harmonisasi Hubungan dengan Tokoh Agama dan Tokoh Masyarakat					1 Laporan	5.980.000,00	Kab. Purworejo, Gebang, Semua Kel/Desa	DANA TRANSFER UMUM-DANA ALOKASI UMUM	-	-	12.000.000,00	KECAMATAN GEBANG	
5	7	01	05		PROGRAM PENYELENGGARAAN URUSAN PEMERINTAHAN UMUM	Persentase Penyelenggaraan Koordinasi Ketenteraman dan Ketertiban Umum	-				100 %	70.839.000,00					96.000.000,00		
	7	01	05	2.01	Penyelenggaraan Urusan Pemerintahan Umum Sesuai Penugasan Kepala Daerah	Hasil Penyelenggaraan Urusan Pemerintahan Umum Sesuai Penugasan Kepala Daerah	-				1 kegiatan	70.839.000,00					96.000.000,00		
	7	01	05	2.01	0001	Pembinaan Wawasan Kebangsaan dan Ketahanan Nasional dalam rangka Memantapkan Pengamalan Pancasila, Pelaksanaan Undang-Undang Dasar Negara Republik Indonesia Tahun													

No	Kode					Urusan / Bidang Urusan / Program / Kegiatan / Sub Kegiatan	Indikator Program / Kegiatan / Sub Kegiatan	Target Akhir Periode Renstra OPD	Realisasi Capaian RENJA OPD Tahun 2023	Prakiraan Capaian Target RENJA OPD Tahun 2024	Capaian Kinerja Dan Kerangka Pendanaan					Kelompok Sasaran	Prakiraan Maju Rencana Tahun 2024		Perangkat Daerah Penanggung Jawab	
											Target 2025	Pagu Indikatif (Rp)	Lokasi	Sumber Dana	Prioritas		Target	Pagu Indikatif (Rp)		
															Nasional					Daerah
1																				
7	01	05	2.01	0002	Fasilitasi, Koordinasi dan Pembinaan	(Bimtek, Sosialisasi, Konsultasi) Wawasan Kebangsaan dan Ketahanan Nasional				75 Orang	37.329.000,00	Kab. Purworejo, Gebang, Semua Kel/Desa	DANA TRANSFER UMUM-DANA ALOKASI UMUM	-	-			42.000.000,00	KECAMATAN GEBANG	
						Jumlah Orang yang Mengikuti Pembinaan Wawasan Kebangsaan dan Ketahanan Nasional dalam rangka Memantapkan Pengamalan Pancasila, Pelaksanaan Undang-Undang Dasar Negara Republik Indonesia Tahun 1945, Pelestarian Bhinneka Tunggal Ika serta Pemertahanan dan Pemeliharaan Keutuhan Negara Kesatuan Republik Indonesia														
7	01	05	2.01	0008	Fasilitasi, Koordinasi dan Pembinaan	(Bimtek, Sosialisasi, Konsultasi) Wawasan Kebangsaan dan Ketahanan Nasional				50 Orang	11.670.000,00	Kab. Purworejo, Gebang, Semua Kel/Desa	DANA TRANSFER UMUM-DANA ALOKASI UMUM	-	-			15.000.000,00	KECAMATAN GEBANG	
						Jumlah Orang yang Mengikuti Fasilitasi, Koordinasi dan Pembinaan (Bimtek, Sosialisasi, Konsultasi) Wawasan Kebangsaan dan Ketahanan Nasional														
7	01	05	2.01	0008	Pelaksanaan Tugas Forum Koordinasi Pimpinan di Kecamatan															
						Jumlah Dokumen Tugas Forum Koordinasi Pimpinan di Kecamatan				6 Dokumen	21.840.000,00	Kab. Purworejo, Gebang, Semua Kel/Desa	DANA TRANSFER UMUM-DANA ALOKASI UMUM	-	-			39.000.000,00	KECAMATAN GEBANG	
6	7	01	06		PROGRAM PEMBINAAN DAN PENGAWASAN PEMERINTAHAN DESA	Persentase Pembinaan dan Pengawasan Pemerintahan Desa	-			100 %	79.818.000,00							157.000.000,00		
7	01	06	2.01		Fasilitasi, Rekomendasi dan Koordinasi	Hasil Fasilitasi, Rekomendasi, dan Koordinasi Pembinaan dan Pengawasan Pemerintahan Desa	-			4 dokumen	79.818.000,00							157.000.000,00		
						Pembinaan dan Pengawasan Pemerintahan Desa														
7	01	06	2.01	0001	Fasilitasi Penyusunan Peraturan Desa dan															
						Jumlah Dokumen yang Difasilitasi dalam rangka Penyusunan Peraturan Desa dan Peraturan Kepala Desa				2 Dokumen	7.628.000,00	Kab. Purworejo, Gebang, Semua Kel/Desa	DANA TRANSFER UMUM-DANA ALOKASI UMUM	-	-			19.000.000,00	KECAMATAN GEBANG	
7	01	06	2.01	0002	Fasilitasi Administrasi Tata Pemerintahan Desa															
						Jumlah Dokumen yang Difasilitasi dalam rangka Administrasi Tata Pemerintahan Desa				3 Dokumen	15.882.000,00	Kab. Purworejo, Gebang, Semua Kel/Desa	DANA TRANSFER UMUM-DANA ALOKASI UMUM	-	-			23.000.000,00	KECAMATAN GEBANG	
7	01	06	2.01	0003	Fasilitasi Pengelolaan Keuangan Desa dan Pendayagunaan Aset Desa															
						Jumlah Dokumen yang Difasilitasi dalam rangka Pengelolaan Keuangan Desa dan Pendayagunaan Aset Desa				3 Dokumen	20.822.000,00	Kab. Purworejo, Gebang, Semua Kel/Desa	DANA TRANSFER UMUM-DANA ALOKASI UMUM	-	-			48.000.000,00	KECAMATAN GEBANG	
7	01	06	2.01	0005	Fasilitasi Pelaksanaan Tugas Kepala Desa dan Perangkat Desa															
						Jumlah Dokumen Fasilitasi dalam rangka Pelaksanaan Tugas Kepala Desa dan Perangkat Desa				2 Dokumen	18.240.000,00	Kab. Purworejo, Gebang, Semua Kel/Desa	DANA TRANSFER UMUM-DANA ALOKASI UMUM	-	-			28.000.000,00	KECAMATAN GEBANG	
7	01	06	2.01	0006	Fasilitasi Pelaksanaan Pemilihan Kepala Desa															
						Jumlah Dokumen Fasilitasi dalam rangka Pelaksanaan Pemilihan Kepala Desa				1 Dokumen	0,00	Kab. Purworejo, Gebang, Semua Kel/Desa	DANA TRANSFER UMUM-DANA ALOKASI UMUM	-	1. Peningkatan kapasitas perekonomian yang berdaya saing dan berkelanjutan berbasis sektor unggulan didukung dengan infrastruktur yang merata dan berkualitas 5. Pewujudan tata kelola pemerintahan yang bersih, akuntabel, kapabel, prima, dan transparan			15.000.000,00	KECAMATAN GEBANG	

No	Kode					Urusan / Bidang Urusan / Program / Kegiatan / Sub Kegiatan	Indikator Program / Kegiatan / Sub Kegiatan	Target Akhir Periode Renstra OPD	Realisasi Capaian RENJA OPD Tahun 2023	Prakiraan Capaian Target RENJA OPD Tahun 2024	Capaian Kinerja Dan Kerangka Pendanaan					Kelompok Sasaran	Prakiraan Maju Rencana Tahun 2024		Perangkat Daerah Penanggung Jawab	
											Target 2025	Pagu Indikatif (Rp)	Lokasi	Sumber Dana	Prioritas		Target	Pagu Indikatif (Rp)		
															Nasional					Daerah
1	2	3	4	5	6	7	8	9	10	11	12	13	14	15	16	17				
	7	01	06	2.01	0007	Fasilitasi Pelaksanaan Tugas dan Fungsi Badan Permusyawaratan Desa	Jumlah Dokumen Fasilitasi dalam rangka Pelaksanaan Tugas dan Fungsi Badan Permusyawaratan Desa				1 Dokumen	2.736.000,00	Kab. Purworejo, Gebang, Semua Kel/Desa	DANA TRANSFER UMUM-DANA ALOKASI UMUM	-	-	4.000.000,00	KECAMATAN GEBANG		
	7	01	06	2.01	0008	Rekomendasi Pengangkatan dan Pemberhentian Perangkat Desa	Jumlah Dokumen Rekomendasi Pengangkatan dan Pemberhentian Perangkat Desa				1 Dokumen	6.454.000,00	Kab. Purworejo, Gebang, Semua Kel/Desa	DANA TRANSFER UMUM-DANA ALOKASI UMUM	-	-	8.000.000,00	KECAMATAN GEBANG		
	7	01	06	2.01	0013	Fasilitasi Penyusunan Perencanaan Pembangunan Partisipatif	Jumlah Dokumen Fasilitasi dalam rangka Perencanaan Pembangunan Partisipatif				2 Dokumen	4.028.000,00	Kab. Purworejo, Gebang, Semua Kel/Desa	DANA TRANSFER UMUM-DANA ALOKASI UMUM	-	-	6.000.000,00	KECAMATAN GEBANG		
	7	01	06	2.01	0016	Fasilitasi Penyusunan Program dan Pelaksanaan Pemberdayaan Masyarakat Desa	Jumlah Dokumen Fasilitasi dalam rangka Program dan Pelaksanaan Pemberdayaan Masyarakat Desa				1 Dokumen	4.028.000,00	Kab. Purworejo, Gebang, Semua Kel/Desa	DANA TRANSFER UMUM-DANA ALOKASI UMUM	-	-	6.000.000,00	KECAMATAN GEBANG		
						KELURAHAN LUGOSOBO						547.487.500,00					180.600.000,00			
	7					UNSUR KEWILAYAHAN						547.487.500,00					180.600.000,00			
	7	01				KECAMATAN						547.487.500,00					180.600.000,00			
	7	7	01	03		PROGRAM PEMBERDAYAAN MASYARAKAT DESA DAN KELURAHAN	Persentase Penyelenggaraan Pemberdayaan Masyarakat Desa/ Kelurahan	-			100 %	547.487.500,00					180.600.000,00			
	7	01	03	2.02		Kegiatan Pemberdayaan Kelurahan	Hasil Kegiatan Pemberdayaan Kelurahan	-			12 dokumen	547.487.500,00			-	-	180.600.000,00			
	7	01	03	2.02	0002	Pembangunan Sarana dan Prasarana Kelurahan	Jumlah Sarana dan Prasarana Kelurahan yang Terbangun				2 Unit	400.000.000,00	Kab. Purworejo, Gebang, Lugosobo	DANA TRANSFER UMUM-DANA ALOKASI UMUM	-	-	600.000,00	KELURAHAN LUGOSOBO		
	7	01	03	2.02	0003	Pemberdayaan Masyarakat di Kelurahan	Jumlah Pokmas dan Ormas yang Melaksanakan Pemberdayaan Masyarakat di Kelurahan				1 Pokmas / Ormas	147.487.500,00	Kab. Purworejo, Gebang, Lugosobo	DANA TRANSFER UMUM-DANA ALOKASI UMUM	-	-	180.000.000,00	KELURAHAN LUGOSOBO		
												J U M L A H					3.857.500.000,00			

RENCANA KERJA ORGANISASI PERANGKAT DAERAH (RENJA OPD)
KECAMATAN LOANOKAB. PURWOREJO
TAHUN 2025

No	Kode				Urusan / Bidang Urusan / Program / Kegiatan / Sub Kegiatan	Indikator Program / Kegiatan / Sub Kegiatan	Target Akhir Periode Renstra OPD	Realisasi Capaian RENJA OPD Tahun 2023	Prakiraan Capaian Target RENJA OPD Tahun 2024	Capaian Kinerja Dan Kerangka Pendanaan				Kelompok Sasaran	Prakiraan Maju Rencana Tahun 2024		Perangkat Daerah Penanggung Jawab			
										Target 2025	Pagu Indikatif (Rp)	Lokasi	Sumber Dana		Prioritas			Target	Pagu Indikatif (Rp)	
															Nasional	Daerah				
1	2	3	4	5	6	7	8	9	10	11	12	13	14	15	16	17				
					KECAMATAN LOANO										3.081.261.777,00					
7					UNSUR KEWILAYAHAN										3.081.261.777,00					
7	01				KECAMATAN										3.081.261.777,00					
1	7	01	01		PROGRAM PENUNJANG URUSAN PEMERINTAHAN DAERAH KABUPATEN/KOTA	Persentase Pelaksanaan Penunjang Urusan Pemerintahan Daerah Kabupaten	-				100 %	1.938.206.300,00			2.456.256.777,00					
7	01	01	2.01		Perencanaan, Penganggaran, dan Evaluasi Kinerja Perangkat Daerah	Jumlah Dokumen Perencanaan, Penganggaran, dan Evaluasi Kinerja Perangkat Daerah	-				7 Dokumen	62.293.200,00			75.252.862,00					
7	01	01	2.01	0001	Penyusunan Dokumen Perencanaan Perangkat Daerah															
						Jumlah Dokumen Perencanaan Perangkat Daerah					15 Dokumen	31.693.200,00	Kab. Purworejo, Loano, Semua Kel/Desa	DANA TRANSFER UMUM-DANA ALOKASI UMUM	-	1. Peningkatan kapasitas perekonomian yang berdaya saing dan berkelanjutan berbasis sektor unggulan didukung dengan infrastruktur yang merata dan berkualitas 5. Pewujudan tata kelola pemerintahan yang bersih, akuntabel, kapabel, prima, dan transparan	Aparatur		37.652.862,00	KECAMATAN LOANO
7	01	01	2.01	0002	Koordinasi dan Penyusunan Dokumen RKA-SKPD															
						Jumlah Dokumen RKA-SKPD dan Laporan Hasil Koordinasi Penyusunan Dokumen RKA-SKPD					1 Dokumen	2.600.000,00	Kab. Purworejo, Loano, Semua Kel/Desa	DANA TRANSFER UMUM-DANA ALOKASI UMUM	-	1. Peningkatan kapasitas perekonomian yang berdaya saing dan berkelanjutan berbasis sektor unggulan didukung dengan infrastruktur yang merata dan berkualitas 5. Pewujudan tata kelola pemerintahan yang bersih, akuntabel, kapabel, prima, dan transparan	Aparatur		3.549.000,00	KECAMATAN LOANO
7	01	01	2.01	0003	Koordinasi dan Penyusunan Dokumen Perubahan RKA-SKPD															
						Jumlah Dokumen Perubahan RKA-SKPD dan Laporan Hasil Koordinasi Penyusunan Dokumen Perubahan RKA-SKPD					1 Dokumen	3.100.000,00	Kab. Purworejo, Loano, Semua Kel/Desa	DANA TRANSFER UMUM-DANA ALOKASI UMUM	-	1. Peningkatan kapasitas perekonomian yang berdaya saing dan berkelanjutan berbasis sektor unggulan didukung dengan infrastruktur yang merata dan berkualitas 5. Pewujudan tata kelola pemerintahan yang bersih, akuntabel, kapabel, prima, dan transparan	Aparatur		3.811.000,00	KECAMATAN LOANO
7	01	01	2.01	0004	Koordinasi dan Penyusunan DPA-SKPD															
						Jumlah Dokumen DPA-SKPD dan Laporan Hasil Koordinasi Penyusunan Dokumen DPA-SKPD					1 Dokumen	2.450.000,00	Kab. Purworejo, Loano, Semua Kel/Desa	DANA TRANSFER UMUM-DANA ALOKASI UMUM	-	1. Peningkatan kapasitas perekonomian yang berdaya saing dan berkelanjutan berbasis sektor unggulan didukung dengan infrastruktur yang merata dan berkualitas 5. Pewujudan tata kelola pemerintahan yang bersih, akuntabel, kapabel, prima, dan transparan	Aparatur		3.570.000,00	KECAMATAN LOANO
7	01	01	2.01	0005	Koordinasi dan Penyusunan Perubahan DPA- SKPD															
						Jumlah Dokumen Perubahan DPA-SKPD dan Laporan Hasil Koordinasi Penyusunan Dokumen Perubahan DPA-SKPD					1 Dokumen	2.450.000,00	Kab. Purworejo, Loano, Semua Kel/Desa	DANA TRANSFER UMUM-DANA ALOKASI UMUM	-	1. Peningkatan kapasitas perekonomian yang berdaya saing dan berkelanjutan berbasis sektor unggulan didukung dengan infrastruktur yang merata dan berkualitas 5. Pewujudan tata kelola pemerintahan yang bersih, akuntabel, kapabel, prima, dan transparan	Aparatur		3.255.000,00	KECAMATAN LOANO
7	01	01	2.01	0006	Koordinasi dan Penyusunan Laporan Capaian Kinerja dan Ikhtisar Realisasi Kinerja SKPD															

No	Kode					Urusan / Bidang Urusan / Program / Kegiatan / Sub Kegiatan	Indikator Program / Kegiatan / Sub Kegiatan	Target Akhir Periode Renstra OPD	Realisasi Capaian RENJA OPD Tahun 2023	Prakiraan Capaian Target RENJA OPD Tahun 2024	Capaian Kinerja Dan Kerangka Pendanaan					Kelompok Sasaran	Prakiraan Maju Rencana Tahun 2024		Perangkat Daerah Penanggung Jawab	
											Target 2025	Pagu Indikatif (Rp)	Lokasi	Sumber Dana	Prioritas		Target	Pagu Indikatif (Rp)		
															Nasional					Daerah
1	2	3	4	5	6	7	8	9	10	11	12	13	14	15	16	17				
						Jumlah Laporan Capaian Kinerja dan Ikhtisar Realisasi Kinerja SKPD dan Laporan Hasil Koordinasi Penyusunan Laporan Capaian Kinerja dan Ikhtisar Realisasi Kinerja SKPD				16 Laporan	7.500.000,00	Kab. Purworejo, Loano, Semua Kel/Desa	DANA TRANSFER UMUM-DANA ALOKASI UMUM	-	1. Peningkatan kapasitas perekonomian yang berdaya saing dan berkelanjutan berbasis sektor unggulan didukung dengan infrastruktur yang merata dan berkualitas 5. Pewujudan tata kelola pemerintahan yang bersih, akuntabel, kapabel, prima, dan transparan	Aparatur		8.925.000,00	KECAMATAN LOANO	
7	01	01	2.01	0007	Evaluasi Kinerja Perangkat Daerah															
						Jumlah Laporan Evaluasi Kinerja Perangkat Daerah				6 Laporan	12.500.000,00	Kab. Purworejo, Loano, Semua Kel/Desa	DANA TRANSFER UMUM-DANA ALOKASI UMUM	-	1. Peningkatan kapasitas perekonomian yang berdaya saing dan berkelanjutan berbasis sektor unggulan didukung dengan infrastruktur yang merata dan berkualitas 5. Pewujudan tata kelola pemerintahan yang bersih, akuntabel, kapabel, prima, dan transparan	Aparatur		14.490.000,00	KECAMATAN LOANO	
7	01	01	2.02		Administrasi Keuangan Perangkat Daerah	Persentase Layanan Administrasi Keuangan Perangkat Daerah	-			100 %	1.531.843.000,00			-	1. Peningkatan kapasitas perekonomian yang berdaya saing dan berkelanjutan berbasis sektor unggulan didukung dengan infrastruktur yang merata dan berkualitas 5. Pewujudan tata kelola pemerintahan yang bersih, akuntabel, kapabel, prima, dan transparan	Aparatur	-	1.959.602.390,00		
7	01	01	2.02	0001	Penyediaan Gaji dan Tunjangan ASN															
						Jumlah Orang yang Menerima Gaji dan Tunjangan ASN				20 Orang/bulan	1.515.443.000,00	Kab. Purworejo, Loano, Semua Kel/Desa	DANA TRANSFER UMUM-DANA ALOKASI UMUM	-	1. Peningkatan kapasitas perekonomian yang berdaya saing dan berkelanjutan berbasis sektor unggulan didukung dengan infrastruktur yang merata dan berkualitas 5. Pewujudan tata kelola pemerintahan yang bersih, akuntabel, kapabel, prima, dan transparan	Aparatur		1.938.547.390,00	KECAMATAN LOANO	
7	01	01	2.02	0005	Koordinasi dan Penyusunan Laporan Keuangan Akhir Tahun SKPD															
						Jumlah Laporan Keuangan Akhir Tahun SKPD dan Laporan Hasil Koordinasi Penyusunan Laporan Keuangan Akhir Tahun SKPD				6 Laporan	5.400.000,00	Kab. Purworejo, Loano, Semua Kel/Desa	DANA TRANSFER UMUM-DANA ALOKASI UMUM	-	1. Peningkatan kapasitas perekonomian yang berdaya saing dan berkelanjutan berbasis sektor unggulan didukung dengan infrastruktur yang merata dan berkualitas 5. Pewujudan tata kelola pemerintahan yang bersih, akuntabel, kapabel, prima, dan transparan	Aparatur		7.875.000,00	KECAMATAN LOANO	
7	01	01	2.02	0007	Koordinasi dan Penyusunan Laporan Keuangan Bulanan/ Triwulanan/ Semesteran SKPD															
						Jumlah Laporan Keuangan Bulanan/ Triwulanan/ Semesteran SKPD dan Laporan Koordinasi Penyusunan Laporan Keuangan Bulanan/Triwulanan/Semesteran SKPD				26 Laporan	11.000.000,00	Kab. Purworejo, Loano, Semua Kel/Desa	DANA TRANSFER UMUM-DANA ALOKASI UMUM	-	1. Peningkatan kapasitas perekonomian yang berdaya saing dan berkelanjutan berbasis sektor unggulan didukung dengan infrastruktur yang merata dan berkualitas 5. Pewujudan tata kelola pemerintahan yang bersih, akuntabel, kapabel, prima, dan transparan	Aparatur		13.180.000,00	KECAMATAN LOANO	
7	01	01	2.03		Administrasi Barang Milik Daerah pada Perangkat Daerah	Persentase Layanan Administrasi Barang Milik Daerah (BMD) pada Perangkat Daerah	-			100 %	6.000.000,00			-	1. Peningkatan kapasitas perekonomian yang berdaya saing dan berkelanjutan berbasis sektor unggulan didukung dengan infrastruktur yang merata dan berkualitas 5. Pewujudan tata kelola pemerintahan yang bersih, akuntabel, kapabel, prima, dan transparan	Aparatur	-	7.350.000,00		
7	01	01	2.03	0005	Rekonsiliasi dan Penyusunan Laporan Barang Milik Daerah pada SKPD															
						Jumlah Laporan Rekonsiliasi dan Penyusunan Laporan Barang Milik Daerah pada SKPD				1 Laporan	6.000.000,00	Kab. Purworejo, Loano, Semua Kel/Desa	DANA TRANSFER UMUM-DANA ALOKASI UMUM	-	1. Peningkatan kapasitas perekonomian yang berdaya saing dan berkelanjutan berbasis sektor unggulan didukung dengan infrastruktur yang merata dan berkualitas 5. Pewujudan tata kelola pemerintahan yang bersih, akuntabel, kapabel, prima, dan transparan	Aparatur		7.350.000,00	KECAMATAN LOANO	

No	Kode				Urusan / Bidang Urusan / Program / Kegiatan / Sub Kegiatan	Indikator Program / Kegiatan / Sub Kegiatan	Target Akhir Periode Renstra OPD	Realisasi Capaian RENJA OPD Tahun 2023	Prakiraan Capaian Target RENJA OPD Tahun 2024	Capaian Kinerja Dan Kerangka Pendanaan				Kelompok Sasaran	Prakiraan Maju Rencana Tahun 2024		Perangkat Daerah Penanggung Jawab				
										Target 2025	Pagu Indikatif (Rp)	Lokasi	Sumber Dana		Prioritas			Target	Pagu Indikatif (Rp)		
															Nasional	Daerah					
1	2	3	4	5	6	7	8	9	10	11	12	13	14	15	16	17					
7	01	01	2.04		Administrasi Pendapatan Daerah Kewenangan Perangkat Daerah	Persentase Layanan Administrasi Pendapatan Daerah Kewenangan Perangkat Daerah	-				100 %	3.000.000,00					1. Peningkatan kapasitas perekonomian yang berdaya saing dan berkelanjutan berbasis sektor unggulan didukung dengan infrastruktur yang merata dan berkualitas 5. Pewujudan tata kelola pemerintahan yang bersih, akuntabel, kapabel, prima, dan transparan	Aparatur	-	3.780.000,00	
7	01	01	2.04	0007	Pelaporan Pengelolaan Retribusi Daerah																
						Jumlah Laporan Pengelolaan Retribusi Daerah					1 Dokumen	3.000.000,00	Kab. Purworejo, Loano, Semua Kel/Desa	DANA TRANSFER UMUM-DANA ALOKASI UMUM	-	1. Peningkatan kapasitas perekonomian yang berdaya saing dan berkelanjutan berbasis sektor unggulan didukung dengan infrastruktur yang merata dan berkualitas 5. Pewujudan tata kelola pemerintahan yang bersih, akuntabel, kapabel, prima, dan transparan	Aparatur		3.780.000,00	KECAMATAN LOANO	
7	01	01	2.05		Administrasi Kepegawaian Perangkat Daerah	Persentase Layanan Administrasi Kepegawaian Perangkat Daerah	-				100 %	13.000.000,00					1. Peningkatan kapasitas perekonomian yang berdaya saing dan berkelanjutan berbasis sektor unggulan didukung dengan infrastruktur yang merata dan berkualitas 5. Pewujudan tata kelola pemerintahan yang bersih, akuntabel, kapabel, prima, dan transparan	Aparatur	-	27.825.000,00	
7	01	01	2.05	0005	Monitoring, Evaluasi, dan Penilaian Kinerja Pegawai																
						Jumlah Dokumen Monitoring, Evaluasi, dan Penilaian Kinerja Pegawai					1 Dokumen	6.000.000,00	Kab. Purworejo, Loano, Semua Kel/Desa	DANA TRANSFER UMUM-DANA ALOKASI UMUM	-	1. Peningkatan kapasitas perekonomian yang berdaya saing dan berkelanjutan berbasis sektor unggulan didukung dengan infrastruktur yang merata dan berkualitas 5. Pewujudan tata kelola pemerintahan yang bersih, akuntabel, kapabel, prima, dan transparan	Aparatur		19.110.000,00	KECAMATAN LOANO	
7	01	01	2.05	0009	Pendidikan dan Pelatihan Pegawai Berdasarkan Tugas dan Fungsi																
						Jumlah Pegawai Berdasarkan Tugas dan Fungsi yang Mengikuti Pendidikan dan Pelatihan					2 Orang	7.000.000,00	Kab. Purworejo, Loano, Semua Kel/Desa	DANA TRANSFER UMUM-DANA ALOKASI UMUM	-	1. Peningkatan kapasitas perekonomian yang berdaya saing dan berkelanjutan berbasis sektor unggulan didukung dengan infrastruktur yang merata dan berkualitas 5. Pewujudan tata kelola pemerintahan yang bersih, akuntabel, kapabel, prima, dan transparan	Aparatur		8.715.000,00	KECAMATAN LOANO	
7	01	01	2.06		Administrasi Umum Perangkat Daerah	Persentase Layanan Administrasi Umum Perangkat Daerah	-				100 %	98.136.900,00					1. Peningkatan kapasitas perekonomian yang berdaya saing dan berkelanjutan berbasis sektor unggulan didukung dengan infrastruktur yang merata dan berkualitas 5. Pewujudan tata kelola pemerintahan yang bersih, akuntabel, kapabel, prima, dan transparan	Aparatur	-	109.930.000,00	
7	01	01	2.06	0001	Penyediaan Komponen Instalasi																
						Jumlah Paket Komponen Instalasi Listrik/Penerangan Bangunan Kantor yang Disediakan					2 Paket	6.505.000,00	Kab. Purworejo, Loano, Semua Kel/Desa	DANA TRANSFER UMUM-DANA ALOKASI UMUM	-	1. Peningkatan kapasitas perekonomian yang berdaya saing dan berkelanjutan berbasis sektor unggulan didukung dengan infrastruktur yang merata dan berkualitas 5. Pewujudan tata kelola pemerintahan yang bersih, akuntabel, kapabel, prima, dan transparan	Aparatur		7.360.000,00	KECAMATAN LOANO	
7	01	01	2.06	0002	Penyediaan Peralatan dan Perlengkapan Kantor																
						Jumlah Paket Peralatan dan Perlengkapan Kantor yang Disediakan					0 Paket	0,00	Kab. Purworejo, Loano, Semua Kel/Desa	DANA TRANSFER UMUM-DANA ALOKASI UMUM	-	1. Peningkatan kapasitas perekonomian yang berdaya saing dan berkelanjutan berbasis sektor unggulan didukung dengan infrastruktur yang merata dan berkualitas 5. Pewujudan tata kelola pemerintahan yang bersih, akuntabel, kapabel, prima, dan transparan	Aparatur		0,00	KECAMATAN LOANO	
7	01	01	2.06	0003	Penyediaan Peralatan Rumah Tangga																

No	Kode					Urusan / Bidang Urusan / Program / Kegiatan / Sub Kegiatan	Indikator Program / Kegiatan / Sub Kegiatan	Target Akhir Periode Renstra OPD	Realisasi Capaian RENJA OPD Tahun 2023	Prakiraan Capaian Target RENJA OPD Tahun 2024	Capaian Kinerja Dan Kerangka Pendanaan				Kelompok Sasaran	Prakiraan Maju Rencana Tahun 2024		Perangkat Daerah Penanggung Jawab		
											Target 2025	Pagu Indikatif (Rp)	Lokasi	Sumber Dana		Prioritas			Target	Pagu Indikatif (Rp)
																Nasional	Daerah			
1																				
7	01	01	2.06	0004	Penyediaan Bahan Logistik Kantor	Jumlah Paket Peralatan Rumah Tangga yang Disediakan				4 Paket	8.200.000,00	Kab. Purworejo, Loano, Semua Kel/Desa	DANA TRANSFER UMUM-DANA ALOKASI UMUM	-	1. Peningkatan kapasitas perekonomian yang berdaya saing dan berkelanjutan berbasis sektor unggulan didukung dengan infrastruktur yang merata dan berkualitas 5. Pewujudan tata kelola pemerintahan yang bersih, akuntabel, kapabel, prima, dan transparan	Aparatur		9.000.000,00	KECAMATAN LOANO	
7	01	01	2.06	0005	Penyediaan Bahan Logistik Kantor	Jumlah Paket Bahan Logistik Kantor yang Disediakan				11 Paket	20.999.900,00	Kab. Purworejo, Loano, Semua Kel/Desa	DANA TRANSFER UMUM-DANA ALOKASI UMUM	-	1. Peningkatan kapasitas perekonomian yang berdaya saing dan berkelanjutan berbasis sektor unggulan didukung dengan infrastruktur yang merata dan berkualitas 5. Pewujudan tata kelola pemerintahan yang bersih, akuntabel, kapabel, prima, dan transparan	Aparatur		22.050.000,00	KECAMATAN LOANO	
7	01	01	2.06	0005	Penyediaan Barang Cetak dan Penggandaan	Jumlah Paket Barang Cetak dan Penggandaan yang Disediakan				12 Paket	12.000.000,00	Kab. Purworejo, Loano, Semua Kel/Desa	DANA TRANSFER UMUM-DANA ALOKASI UMUM	-	1. Peningkatan kapasitas perekonomian yang berdaya saing dan berkelanjutan berbasis sektor unggulan didukung dengan infrastruktur yang merata dan berkualitas 5. Pewujudan tata kelola pemerintahan yang bersih, akuntabel, kapabel, prima, dan transparan	Aparatur		12.700.000,00	KECAMATAN LOANO	
7	01	01	2.06	0006	Penyediaan Bahan Bacaan dan Peraturan Perundang-undangan	Jumlah Dokumen Bahan Bacaan dan Peraturan Perundang-Undangan yang Disediakan				1 Dokumen	1.332.000,00	Kab. Purworejo, Loano, Semua Kel/Desa	DANA TRANSFER UMUM-DANA ALOKASI UMUM	-	1. Peningkatan kapasitas perekonomian yang berdaya saing dan berkelanjutan berbasis sektor unggulan didukung dengan infrastruktur yang merata dan berkualitas 5. Pewujudan tata kelola pemerintahan yang bersih, akuntabel, kapabel, prima, dan transparan	Aparatur		1.400.000,00	KECAMATAN LOANO	
7	01	01	2.06	0007	Penyediaan Bahan/Material	Jumlah Paket Bahan/Material yang Disediakan				4 Paket	12.000.000,00	Kab. Purworejo, Loano, Semua Kel/Desa	DANA TRANSFER UMUM-DANA ALOKASI UMUM	-	1. Peningkatan kapasitas perekonomian yang berdaya saing dan berkelanjutan berbasis sektor unggulan didukung dengan infrastruktur yang merata dan berkualitas 5. Pewujudan tata kelola pemerintahan yang bersih, akuntabel, kapabel, prima, dan transparan	Aparatur		12.810.000,00	KECAMATAN LOANO	
7	01	01	2.06	0008	Fasilitasi Kunjungan Tamu	Jumlah Laporan Fasilitasi Kunjungan Tamu				12 Laporan	3.000.000,00	Kab. Purworejo, Loano, Semua Kel/Desa	DANA TRANSFER UMUM-DANA ALOKASI UMUM	-	1. Peningkatan kapasitas perekonomian yang berdaya saing dan berkelanjutan berbasis sektor unggulan didukung dengan infrastruktur yang merata dan berkualitas 5. Pewujudan tata kelola pemerintahan yang bersih, akuntabel, kapabel, prima, dan transparan	Aparatur		3.150.000,00	KECAMATAN LOANO	
7	01	01	2.06	0009	Penyelenggaraan Rapat Koordinasi dan Konsultasi SKPD	Jumlah Laporan Penyelenggaraan Rapat Koordinasi dan Konsultasi SKPD				12 Laporan	20.000.000,00	Kab. Purworejo, Loano, Semua Kel/Desa	DANA TRANSFER UMUM-DANA ALOKASI UMUM	-	1. Peningkatan kapasitas perekonomian yang berdaya saing dan berkelanjutan berbasis sektor unggulan didukung dengan infrastruktur yang merata dan berkualitas 5. Pewujudan tata kelola pemerintahan yang bersih, akuntabel, kapabel, prima, dan transparan	Aparatur		25.500.000,00	KECAMATAN LOANO	
7	01	01	2.06	0010	Penatausahaan Arsip Dinamis pada SKPD															

No	Kode					Urusan / Bidang Urusan / Program / Kegiatan / Sub Kegiatan	Indikator Program / Kegiatan / Sub Kegiatan	Target Akhir Periode Renstra OPD	Realisasi Capaian RENJA OPD Tahun 2023	Prakiraan Capaian Target RENJA OPD Tahun 2024	Capaian Kinerja Dan Kerangka Pendanaan					Kelompok Sasaran	Prakiraan Maju Rencana Tahun 2024		Perangkat Daerah Penanggung Jawab	
											Target 2025	Pagu Indikatif (Rp)	Lokasi	Sumber Dana	Prioritas		Target	Pagu Indikatif (Rp)		
															Nasional					Daerah
1																				
						Jumlah Dokumen Penatausahaan Arsip Dinamis pada SKPD				4 Dokumen	14.100.000,00	Kab. Purworejo, Loano, Semua Kel/Desa	DANA TRANSFER UMUM-DANA ALOKASI UMUM	-	1. Peningkatan kapasitas perekonomian yang berdaya saing dan berkelanjutan berbasis sektor unggulan didukung dengan infrastruktur yang merata dan berkualitas 5. Pewujudan tata kelola pemerintahan yang bersih, akuntabel, kapabel, prima, dan transparan	Aparatur		15.960.000,00	KECAMATAN LOANO	
7	01	01	2.07		Pengadaan Barang Milik Daerah Penunjang Urusan Pemerintah Daerah	Barang Milik Daerah (BMD) Penunjang Urusan Pemerintah yang Diadakan	-			4 Jenis	73.932.800,00			-	1. Peningkatan kapasitas perekonomian yang berdaya saing dan berkelanjutan berbasis sektor unggulan didukung dengan infrastruktur yang merata dan berkualitas 5. Pewujudan tata kelola pemerintahan yang bersih, akuntabel, kapabel, prima, dan transparan	Aparatur	-	114.970.000,00		
7	01	01	2.07	0002	Pengadaan Kendaraan Dinas Operasional atau Lapangan															
						Jumlah Unit Kendaraan Dinas Operasional atau Lapangan yang Disediakan				0 Unit	0,00	Kab. Purworejo, Loano, Semua Kel/Desa	DANA TRANSFER UMUM-DANA ALOKASI UMUM	-	1. Peningkatan kapasitas perekonomian yang berdaya saing dan berkelanjutan berbasis sektor unggulan didukung dengan infrastruktur yang merata dan berkualitas 5. Pewujudan tata kelola pemerintahan yang bersih, akuntabel, kapabel, prima, dan transparan	Aparatur		0,00	KECAMATAN LOANO	
7	01	01	2.07	0005	Pengadaan Mebel															
						Jumlah Paket Mebel yang Disediakan				1 Unit	48.120.000,00	Kab. Purworejo, Loano, Semua Kel/Desa	DANA TRANSFER UMUM-DANA ALOKASI UMUM	-	1. Peningkatan kapasitas perekonomian yang berdaya saing dan berkelanjutan berbasis sektor unggulan didukung dengan infrastruktur yang merata dan berkualitas 5. Pewujudan tata kelola pemerintahan yang bersih, akuntabel, kapabel, prima, dan transparan	Aparatur		50.500.000,00	KECAMATAN LOANO	
7	01	01	2.07	0006	Pengadaan Peralatan dan Mesin Lainnya															
						Jumlah Unit Peralatan dan Mesin Lainnya yang Disediakan				0 Unit	25.812.800,00	Kab. Purworejo, Loano, Semua Kel/Desa	DANA TRANSFER UMUM-DANA ALOKASI UMUM	-	1. Peningkatan kapasitas perekonomian yang berdaya saing dan berkelanjutan berbasis sektor unggulan didukung dengan infrastruktur yang merata dan berkualitas 5. Pewujudan tata kelola pemerintahan yang bersih, akuntabel, kapabel, prima, dan transparan	Aparatur		64.470.000,00	KECAMATAN LOANO	
7	01	01	2.07	0010	Pengadaan Sarana dan Prasarana Gedung Kantor atau Bangunan Lainnya															
						Jumlah Unit Sarana dan Prasarana Gedung Kantor atau Bangunan Lainnya yang Disediakan				0 Unit	0,00	Kab. Purworejo, Loano, Semua Kel/Desa	DANA TRANSFER UMUM-DANA ALOKASI UMUM	-	1. Peningkatan kapasitas perekonomian yang berdaya saing dan berkelanjutan berbasis sektor unggulan didukung dengan infrastruktur yang merata dan berkualitas 5. Pewujudan tata kelola pemerintahan yang bersih, akuntabel, kapabel, prima, dan transparan	Aparatur		0,00	KECAMATAN LOANO	
7	01	01	2.08		Penyediaan Jasa Penunjang Urusan Pemerintahan Daerah	Jumlah Laporan Penyediaan Jasa Penunjang Urusan Pemerintahan Daerah	-			2 Laporan	57.320.400,00			-	1. Peningkatan kapasitas perekonomian yang berdaya saing dan berkelanjutan berbasis sektor unggulan didukung dengan infrastruktur yang merata dan berkualitas 5. Pewujudan tata kelola pemerintahan yang bersih, akuntabel, kapabel, prima, dan transparan	Aparatur	-	60.186.525,00		
7	01	01	2.08	0002	Penyediaan Jasa Komunikasi, Sumber Daya Air dan Listrik															
						Jumlah Laporan Penyediaan Jasa Komunikasi, Sumber Daya Air dan Listrik yang Disediakan				12 Laporan	20.338.000,00	Kab. Purworejo, Loano, Semua Kel/Desa	DANA TRANSFER UMUM-DANA ALOKASI UMUM	-	1. Peningkatan kapasitas perekonomian yang berdaya saing dan berkelanjutan berbasis sektor unggulan didukung dengan infrastruktur yang merata dan berkualitas 5. Pewujudan tata kelola pemerintahan yang bersih, akuntabel, kapabel, prima, dan transparan	Aparatur		21.355.000,00	KECAMATAN LOANO	
7	01	01	2.08	0004	Penyediaan Jasa Pelayanan Umum Kantor															

No	Kode					Urusan / Bidang Urusan / Program / Kegiatan / Sub Kegiatan	Indikator Program / Kegiatan / Sub Kegiatan	Target Akhir Periode Renstra OPD	Realisasi Capaian RENJA OPD Tahun 2023	Prakiraan Capaian Target RENJA OPD Tahun 2024	Capaian Kinerja Dan Kerangka Pendanaan					Kelompok Sasaran	Prakiraan Maju Rencana Tahun 2024		Perangkat Daerah Penanggung Jawab		
											Target 2025	Pagu Indikatif (Rp)	Lokasi	Sumber Dana	Prioritas		Target	Pagu Indikatif (Rp)			
															Nasional					Daerah	
1	2	3	4	5	6	7	8	9	10	11	12	13	14	15	16	17					
						Jumlah Laporan Penyediaan Jasa Pelayanan Umum Kantor yang Disediakan				12 Laporan	36.982.400,00	Kab. Purworejo, Loano, Semua Kel/Desa	DANA TRANSFER UMUM-DANA ALOKASI UMUM	-	1. Peningkatan kapasitas perekonomian yang berdaya saing dan berkelanjutan berbasis sektor unggulan didukung dengan infrastruktur yang merata dan berkualitas 5. Pewujudan tata kelola pemerintahan yang bersih, akuntabel, kapabel, prima, dan transparan	Aparatur		38.831.525,00	KECAMATAN LOANO		
7	01	01	2.09		Pemeliharaan Barang Milik Daerah Penunjang Urusan Pemerintahan Daerah	Barang Milik Daerah (BMD) Penunjang Urusan Pemerintahan Daerah yang Dipelihara	-			4 Jenis	92.680.000,00			-	1. Peningkatan kapasitas perekonomian yang berdaya saing dan berkelanjutan berbasis sektor unggulan didukung dengan infrastruktur yang merata dan berkualitas 5. Pewujudan tata kelola pemerintahan yang bersih, akuntabel, kapabel, prima, dan transparan	Aparatur	-	97.360.000,00			
7	01	01	2.09	0002	Penyediaan Jasa Pemeliharaan, Biaya Pemeliharaan, Pajak dan Perizinan Kendaraan Dinas Operasional atau Lapangan																
						Jumlah Kendaraan Dinas Operasional atau Lapangan yang Dipelihara dan Dibayarkan Pajak dan Perizinannya				2 Unit	54.630.000,00	Kab. Purworejo, Loano, Semua Kel/Desa	DANA TRANSFER UMUM-DANA ALOKASI UMUM	-	1. Peningkatan kapasitas perekonomian yang berdaya saing dan berkelanjutan berbasis sektor unggulan didukung dengan infrastruktur yang merata dan berkualitas 5. Pewujudan tata kelola pemerintahan yang bersih, akuntabel, kapabel, prima, dan transparan	Aparatur		57.360.000,00	KECAMATAN LOANO		
7	01	01	2.09	0005	Pemeliharaan Mebel																
						Jumlah Mebel yang Dipelihara				0 Unit	0,00	Kab. Purworejo, Loano, Semua Kel/Desa	DANA TRANSFER UMUM-DANA ALOKASI UMUM	-	1. Peningkatan kapasitas perekonomian yang berdaya saing dan berkelanjutan berbasis sektor unggulan didukung dengan infrastruktur yang merata dan berkualitas 5. Pewujudan tata kelola pemerintahan yang bersih, akuntabel, kapabel, prima, dan transparan	Aparatur		0,00	KECAMATAN LOANO		
7	01	01	2.09	0006	Pemeliharaan Peralatan dan Mesin Lainnya																
						Jumlah Peralatan dan Mesin Lainnya yang Dipelihara				3 Unit	11.360.000,00	Kab. Purworejo, Loano, Semua Kel/Desa	DANA TRANSFER UMUM-DANA ALOKASI UMUM	-	1. Peningkatan kapasitas perekonomian yang berdaya saing dan berkelanjutan berbasis sektor unggulan didukung dengan infrastruktur yang merata dan berkualitas 5. Pewujudan tata kelola pemerintahan yang bersih, akuntabel, kapabel, prima, dan transparan	Aparatur		11.900.000,00	KECAMATAN LOANO		
7	01	01	2.09	0009	Pemeliharaan/Rehabilitasi Gedung Kantor dan Bangunan Lainnya																
						Jumlah Gedung Kantor dan Bangunan Lainnya yang Dipelihara/Direhabilitasi				3 Unit	24.250.000,00	Kab. Purworejo, Loano, Semua Kel/Desa	DANA TRANSFER UMUM-DANA ALOKASI UMUM	-	1. Peningkatan kapasitas perekonomian yang berdaya saing dan berkelanjutan berbasis sektor unggulan didukung dengan infrastruktur yang merata dan berkualitas 5. Pewujudan tata kelola pemerintahan yang bersih, akuntabel, kapabel, prima, dan transparan	Aparatur		25.500.000,00	KECAMATAN LOANO		
7	01	01	2.09	0010	Pemeliharaan/Rehabilitasi Sarana dan Prasarana Gedung Kantor atau Bangunan Lainnya																
						Jumlah Sarana dan Prasarana Gedung Kantor atau Bangunan Lainnya yang Dipelihara/Direhabilitasi				4 Unit	2.440.000,00	Kab. Purworejo, Loano, Semua Kel/Desa	DANA TRANSFER UMUM-DANA ALOKASI UMUM	-	1. Peningkatan kapasitas perekonomian yang berdaya saing dan berkelanjutan berbasis sektor unggulan didukung dengan infrastruktur yang merata dan berkualitas 5. Pewujudan tata kelola pemerintahan yang bersih, akuntabel, kapabel, prima, dan transparan	Aparatur		2.600.000,00	KECAMATAN LOANO		
2	7	01	02		PROGRAM PENYELENGGARAAN PEMERINTAHAN DAN PELAYANAN PUBLIK	Persentase Penyelenggaraan Pemerintah dan Pelayanan Publik	-			100 %	53.100.000,00						-	69.930.000,00			

No	Kode					Urusan / Bidang Urusan / Program / Kegiatan / Sub Kegiatan	Indikator Program / Kegiatan / Sub Kegiatan	Target Akhir Periode Renstra OPD	Realisasi Capaian RENJA OPD Tahun 2023	Prakiraan Capaian Target RENJA OPD Tahun 2024	Capaian Kinerja Dan Kerangka Pendanaan					Kelompok Sasaran	Prakiraan Maju Rencana Tahun 2024		Perangkat Daerah Penanggung Jawab	
											Target 2025	Pagu Indikatif (Rp)	Lokasi	Sumber Dana	Prioritas		Target	Pagu Indikatif (Rp)		
															Nasional					Daerah
1	7	01	02	2.01	0001	Koordinasi Penyelenggaraan Kegiatan Pemerintahan di Tingkat Kecamatan	Hasil Koordinasi Penyelenggaraan Kegiatan Pemerintahan di Tingkat Kecamatan	-			1 Dokumen	40.000.000,00								
7	01	02	2.01	0001	Koordinasi/Sinergi Perencanaan dan Pelaksanaan Kegiatan Pemerintahan dengan Perangkat Daerah dan Instansi Vertikal Terkait															
						Jumlah Laporan Koordinasi/Sinergi Perencanaan dan Pelaksanaan Kegiatan Pemerintahan dengan Perangkat Daerah dan Instansi Vertikal Terkait				0 Laporan	0,00	Kab. Purworejo, Loano, Semua Kel/Desa	DANA TRANSFER UMUM-DANA ALOKASI UMUM	-	1. Peningkatan kapasitas perekonomian yang berdaya saing dan berkelanjutan berbasis sektor unggulan didukung dengan infrastruktur yang merata dan berkualitas 5. Pewujudan tata kelola pemerintahan yang bersih, akuntabel, kapabel, prima, dan transparan	Masyarakat		0,00	KECAMATAN LOANO	
7	01	02	2.01	0002	Peningkatan Efektifitas Kegiatan Pemerintahan di Tingkat Kecamatan															
						Jumlah Dokumen Peningkatan Efektifitas Kegiatan Pemerintahan di Tingkat Kecamatan				3 Dokumen	40.000.000,00	Kab. Purworejo, Loano, Semua Kel/Desa	DANA TRANSFER UMUM-DANA ALOKASI UMUM	-	1. Peningkatan kapasitas perekonomian yang berdaya saing dan berkelanjutan berbasis sektor unggulan didukung dengan infrastruktur yang merata dan berkualitas 5. Pewujudan tata kelola pemerintahan yang bersih, akuntabel, kapabel, prima, dan transparan	Masyarakat		50.400.000,00	KECAMATAN LOANO	
7	01	02	2.02		Penyelenggaraan Urusan Pemerintahan yang Tidak Dilaksanakan oleh Unit Kerja Perangkat Daerah yang Ada di Kecamatan	Hasil Penyelenggaraan Urusan Pemerintahan yang tidak Dilaksanakan oleh Unit Kerja Perangkat Daerah yang Ada di Kecamatan	-			1 Dokumen	6.000.000,00			-	1. Peningkatan kapasitas perekonomian yang berdaya saing dan berkelanjutan berbasis sektor unggulan didukung dengan infrastruktur yang merata dan berkualitas 5. Pewujudan tata kelola pemerintahan yang bersih, akuntabel, kapabel, prima, dan transparan	Masyarakat		10.290.000,00		
7	01	02	2.02	0001	Perencanaan Kegiatan Pelayanan kepada Masyarakat di Kecamatan															
						Jumlah Dokumen Perencanaan Kegiatan Pelayanan kepada Masyarakat di Kecamatan				0 Dokumen	0,00	Kab. Purworejo, Loano, Semua Kel/Desa	DANA TRANSFER UMUM-DANA ALOKASI UMUM	-	1. Peningkatan kapasitas perekonomian yang berdaya saing dan berkelanjutan berbasis sektor unggulan didukung dengan infrastruktur yang merata dan berkualitas 5. Pewujudan tata kelola pemerintahan yang bersih, akuntabel, kapabel, prima, dan transparan	Masyarakat		0,00	KECAMATAN LOANO	
7	01	02	2.02	0003	Peningkatan Efektifitas Pelaksanaan Pelayanan kepada Masyarakat di Wilayah Kecamatan															
						Jumlah Laporan Peningkatan Efektifitas Pelaksanaan Pelayanan kepada Masyarakat Wilayah Kecamatan				1 Laporan	6.000.000,00	Kab. Purworejo, Loano, Semua Kel/Desa	DANA TRANSFER UMUM-DANA ALOKASI UMUM	-	1. Peningkatan kapasitas perekonomian yang berdaya saing dan berkelanjutan berbasis sektor unggulan didukung dengan infrastruktur yang merata dan berkualitas 5. Pewujudan tata kelola pemerintahan yang bersih, akuntabel, kapabel, prima, dan transparan	Masyarakat		10.290.000,00	KECAMATAN LOANO	
7	01	02	2.03		Koordinasi Pemeliharaan Prasarana dan Sarana Pelayanan Umum	Hasil Koordinasi Pemeliharaan Prasarana dan Sarana Pelayanan Umum	-			1 Dokumen	7.100.000,00			-	1. Peningkatan kapasitas perekonomian yang berdaya saing dan berkelanjutan berbasis sektor unggulan didukung dengan infrastruktur yang merata dan berkualitas 5. Pewujudan tata kelola pemerintahan yang bersih, akuntabel, kapabel, prima, dan transparan	Masyarakat		9.240.000,00		
7	01	02	2.03	0001	Koordinasi/Sinergi dengan Perangkat Daerah dan/atau Instansi Vertikal yang Terkait dalam Pemeliharaan Sarana dan Prasarana Pelayanan Umum															
						Jumlah Dokumen Koordinasi/Sinergi dengan Perangkat Daerah dan/atau Instansi Vertikal yang Terkait dalam Pemeliharaan Sarana dan Prasarana Pelayanan Umum				1 Dokumen	7.100.000,00	Kab. Purworejo, Loano, Semua Kel/Desa	DANA TRANSFER UMUM-DANA ALOKASI UMUM	-	1. Peningkatan kapasitas perekonomian yang berdaya saing dan berkelanjutan berbasis sektor unggulan didukung dengan infrastruktur yang merata dan berkualitas 5. Pewujudan tata kelola pemerintahan yang bersih, akuntabel, kapabel, prima, dan transparan	Masyarakat		9.240.000,00	KECAMATAN LOANO	

No	Kode				Urusan / Bidang Urusan / Program / Kegiatan / Sub Kegiatan	Indikator Program / Kegiatan / Sub Kegiatan	Target Akhir Periode Renstra OPD	Realisasi Capaian RENJA OPD Tahun 2023	Prakiraan Capaian Target RENJA OPD Tahun 2024	Capaian Kinerja Dan Kerangka Pendanaan				Kelompok Sasaran	Prakiraan Maju Rencana Tahun 2024		Perangkat Daerah Penanggung Jawab				
										Target 2025	Pagu Indikatif (Rp)	Lokasi	Sumber Dana		Prioritas			Target	Pagu Indikatif (Rp)		
															Nasional	Daerah					
1	2	3	4	5	6	7	8	9	10	11	12	13	14	15	16	17					
7	01	02	2.04		Pelaksanaan Urusan Pemerintahan yang Dilimpahkan kepada Camat	Hasil Pelaksanaan Urusan Pemerintahan yang Dilimpahkan kepada Camat	-				0 Dokumen	0,00					1. Peningkatan kapasitas perekonomian yang berdaya saing dan berkelanjutan berbasis sektor unggulan didukung dengan infrastruktur yang merata dan berkualitas 5. Pewujudan tata kelola pemerintahan yang bersih, akuntabel, kapabel, prima, dan transparan	Masyarakat	-	0,00	
7	01	02	2.04	0003	Pelaksanaan Urusan Pemerintahan yang Terkait dengan Kewenangan Lain yang Dilimpahkan																
						Jumlah Laporan Pelaksanaan Kewenangan Lain yang Dilimpahkan					0 Laporan	0,00	Kab. Purworejo, Loano, Semua Kel/Desa	DANA TRANSFER UMUM-DANA ALOKASI UMUM	-	1. Peningkatan kapasitas perekonomian yang berdaya saing dan berkelanjutan berbasis sektor unggulan didukung dengan infrastruktur yang merata dan berkualitas 5. Pewujudan tata kelola pemerintahan yang bersih, akuntabel, kapabel, prima, dan transparan	Masyarakat	-	0,00	KECAMATAN LOANO	
3	7	01	03		PROGRAM PEMBERDAYAAN MASYARAKAT DESA DAN KELURAHAN	Persentase Penyelenggaraan Pemberdayaan Masyarakat Desa/Kelurahan	-				100 %	128.000.000,00							-	134.400.000,00	
7	01	03	2.01		Koordinasi Kegiatan Pemberdayaan Desa	Hasil Koordinasi Kegiatan Pemberdayaan Desa	-				2 Dokumen	128.000.000,00					1. Peningkatan kapasitas perekonomian yang berdaya saing dan berkelanjutan berbasis sektor unggulan didukung dengan infrastruktur yang merata dan berkualitas 5. Pewujudan tata kelola pemerintahan yang bersih, akuntabel, kapabel, prima, dan transparan	Masyarakat	-	134.400.000,00	
7	01	03	2.01	0001	Peningkatan Partisipasi Masyarakat dalam Forum Musyawarah Perencanaan Pembangunan di Desa																
						Jumlah Lembaga Kemasyarakatan yang Berpartisipasi dalam Forum Musyawarah Perencanaan Pembangunan di Desa					5 Lembaga Kemasyarakatan	24.000.000,00	Kab. Purworejo, Loano, Semua Kel/Desa	DANA TRANSFER UMUM-DANA ALOKASI UMUM	-	1. Peningkatan kapasitas perekonomian yang berdaya saing dan berkelanjutan berbasis sektor unggulan didukung dengan infrastruktur yang merata dan berkualitas 5. Pewujudan tata kelola pemerintahan yang bersih, akuntabel, kapabel, prima, dan transparan	Masyarakat	-	25.200.000,00	KECAMATAN LOANO	
7	01	03	2.01	0003	Peningkatan Efektivitas Kegiatan Pemberdayaan Masyarakat di Wilayah Kecamatan																
						Jumlah Laporan Peningkatan Efektivitas Kegiatan Pemberdayaan Masyarakat di Wilayah Kecamatan					5 Laporan	104.000.000,00	Kab. Purworejo, Loano, Semua Kel/Desa	DANA TRANSFER UMUM-DANA ALOKASI UMUM	-	1. Peningkatan kapasitas perekonomian yang berdaya saing dan berkelanjutan berbasis sektor unggulan didukung dengan infrastruktur yang merata dan berkualitas 5. Pewujudan tata kelola pemerintahan yang bersih, akuntabel, kapabel, prima, dan transparan	Masyarakat	-	109.200.000,00	KECAMATAN LOANO	
4	7	01	04		PROGRAM KOORDINASI KETENTERAMAN DAN KETERTIBAN UMUM	Persentase Penyelenggaraan Koordinasi Ketenteraman dan Ketertiban Umum	-				100 %	75.550.000,00							-	79.300.000,00	
7	01	04	2.01		Koordinasi Upaya Penyelenggaraan Ketenteraman dan Ketertiban Umum	Hasil Koordinasi Upaya Penyelenggaraan Ketenteraman dan Ketertiban Umum	-				2 Dokumen	67.550.000,00					1. Peningkatan kapasitas perekonomian yang berdaya saing dan berkelanjutan berbasis sektor unggulan didukung dengan infrastruktur yang merata dan berkualitas 5. Pewujudan tata kelola pemerintahan yang bersih, akuntabel, kapabel, prima, dan transparan	Masyarakat	-	70.900.000,00	
7	01	04	2.01	0001	Sinergitas dengan Kepolisian Negara Republik Indonesia, Tentara Nasional Indonesia dan Instansi Vertikal di Wilayah Kecamatan																
						Jumlah Laporan Hasil Sinergitas dengan Kepolisian Negara Republik Indonesia, Tentara Nasional Indonesia dan Instansi Vertikal di Wilayah Kecamatan					3 Laporan	28.750.000,00	Kab. Purworejo, Loano, Semua Kel/Desa	DANA TRANSFER UMUM-DANA ALOKASI UMUM	-	1. Peningkatan kapasitas perekonomian yang berdaya saing dan berkelanjutan berbasis sektor unggulan didukung dengan infrastruktur yang merata dan berkualitas 5. Pewujudan tata kelola pemerintahan yang bersih, akuntabel, kapabel, prima, dan transparan	Masyarakat	-	30.200.000,00	KECAMATAN LOANO	
7	01	04	2.01	0002	Harmonisasi Hubungan dengan Tokoh Agama dan Tokoh Masyarakat																

No	Kode					Urusan / Bidang Urusan / Program / Kegiatan / Sub Kegiatan	Indikator Program / Kegiatan / Sub Kegiatan	Target Akhir Periode Renstra OPD	Realisasi Capaian RENJA OPD Tahun 2023	Prakiraan Capaian Target RENJA OPD Tahun 2024	Capaian Kinerja Dan Kerangka Pendanaan					Kelompok Sasaran	Prakiraan Maju Rencana Tahun 2024		Perangkat Daerah Penanggung Jawab	
											Target 2025	Pagu Indikatif (Rp)	Lokasi	Sumber Dana	Prioritas		Target	Pagu Indikatif (Rp)		
															Nasional					Daerah
1	2	3	4	5	6	7	8	9	10	11	12	13	14	15	16	17				
						Jumlah Laporan Pelaksanaan Harmonisasi Hubungan dengan Tokoh Agama dan Tokoh Masyarakat				2 Laporan	38.800.000,00	Kab. Purworejo, Loano, Semua Kel/Desa	DANA TRANSFER UMUM-DANA ALOKASI UMUM	-	1. Peningkatan kapasitas perekonomian yang berdaya saing dan berkelanjutan berbasis sektor unggulan didukung dengan infrastruktur yang merata dan berkualitas 5. Pewujudan tata kelola pemerintahan yang bersih, akuntabel, kapabel, prima, dan transparan	Masyarakat		40.700.000,00	KECAMATAN LOANO	
7	01	04	2.02		Koordinasi Penerapan dan Penegakan Peraturan Daerah dan Peraturan Kepala Daerah	Hasil Koordinasi Penerapan dan Penegakan Peraturan Daerah dan Peraturan Kepala Daerah	-			1 Laporan	8.000.000,00			-	1. Peningkatan kapasitas perekonomian yang berdaya saing dan berkelanjutan berbasis sektor unggulan didukung dengan infrastruktur yang merata dan berkualitas 5. Pewujudan tata kelola pemerintahan yang bersih, akuntabel, kapabel, prima, dan transparan	Masyarakat	-	8.400.000,00		
7	01	04	2.02	0001	Koordinasi/Sinergi dengan Perangkat Daerah yang Tugas dan Fungsinya di Bidang Penegakan Peraturan Perundang-Undangan dan/atau Kepolisian Negara Republik Indonesia															
						Jumlah Laporan Koordinasi/Sinergi dengan Perangkat Daerah yang Tugas dan Fungsinya di Bidang Penegakan Peraturan Perundang-Undangan dan/atau Kepolisian Negara Republik Indonesia				1 Laporan	8.000.000,00	Kab. Purworejo, Loano, Semua Kel/Desa	DANA TRANSFER UMUM-DANA ALOKASI UMUM	-	1. Peningkatan kapasitas perekonomian yang berdaya saing dan berkelanjutan berbasis sektor unggulan didukung dengan infrastruktur yang merata dan berkualitas 5. Pewujudan tata kelola pemerintahan yang bersih, akuntabel, kapabel, prima, dan transparan	Masyarakat		8.400.000,00	KECAMATAN LOANO	
5	7	01	05		PROGRAM PENYELENGGARAAN URUSAN PEMERINTAHAN UMUM	Persentase Penyelenggaraan Urusan Pemerintahan Umum	-			100 %	92.200.000,00					-		96.800.000,00		
7	01	05	2.01		Penyelenggaraan Urusan Pemerintahan Umum Sesuai Penugasan Kepala Daerah	Hasil Penyelenggaraan Urusan Pemerintahan Umum sesuai Penugasan Kepala Daerah	-			3 Dokumen	92.200.000,00				1. Peningkatan kapasitas perekonomian yang berdaya saing dan berkelanjutan berbasis sektor unggulan didukung dengan infrastruktur yang merata dan berkualitas 5. Pewujudan tata kelola pemerintahan yang bersih, akuntabel, kapabel, prima, dan transparan	Masyarakat	-	96.800.000,00		
7	01	05	2.01	0001	Pembinaan Wawasan Kebangsaan dan Ketahanan Nasional dalam rangka Memantapkan Pengamalan Pancasila, Pelaksanaan Undang-Undang Dasar Negara Republik Indonesia Tahun															
						Jumlah Orang yang Mengikuti Pembinaan Wawasan Kebangsaan dan Ketahanan Nasional dalam rangka Memantapkan Pengamalan Pancasila, Pelaksanaan Undang-Undang Dasar Negara Republik Indonesia Tahun 1945, Pelestarian Bhinneka Tunggal Ika serta Pemertahanan dan Pemeliharaan Keutuhan Negara Kesatuan Republik Indonesia				21 Orang	6.200.000,00	Kab. Purworejo, Loano, Semua Kel/Desa	DANA TRANSFER UMUM-DANA ALOKASI UMUM	-	1. Peningkatan kapasitas perekonomian yang berdaya saing dan berkelanjutan berbasis sektor unggulan didukung dengan infrastruktur yang merata dan berkualitas 5. Pewujudan tata kelola pemerintahan yang bersih, akuntabel, kapabel, prima, dan transparan	Masyarakat		6.500.000,00	KECAMATAN LOANO	
7	01	05	2.01	0002	Fasilitasi, Koordinasi dan Pembinaan (Bimtek, Sosialisasi, Konsultasi) Wawasan Kebangsaan dan Ketahanan Nasional															
						Jumlah Orang yang Mengikuti Fasilitasi, Koordinasi dan Pembinaan (Bimtek, Sosialisasi, Konsultasi) Wawasan Kebangsaan dan Ketahanan Nasional				21 Orang	51.000.000,00	Kab. Purworejo, Loano, Semua Kel/Desa	DANA TRANSFER UMUM-DANA ALOKASI UMUM	-	1. Peningkatan kapasitas perekonomian yang berdaya saing dan berkelanjutan berbasis sektor unggulan didukung dengan infrastruktur yang merata dan berkualitas 5. Pewujudan tata kelola pemerintahan yang bersih, akuntabel, kapabel, prima, dan transparan	Masyarakat		53.550.000,00	KECAMATAN LOANO	
7	01	05	2.01	0008	Pelaksanaan Tugas Forum Koordinasi Pimpinan di Kecamatan															
						Jumlah Dokumen Tugas Forum Koordinasi Pimpinan di Kecamatan				1 Dokumen	35.000.000,00	Kab. Purworejo, Loano, Semua Kel/Desa	DANA TRANSFER UMUM-DANA ALOKASI UMUM	-	1. Peningkatan kapasitas perekonomian yang berdaya saing dan berkelanjutan berbasis sektor unggulan didukung dengan infrastruktur yang merata dan berkualitas 5. Pewujudan tata kelola pemerintahan yang bersih, akuntabel, kapabel, prima, dan transparan	Masyarakat		36.750.000,00	KECAMATAN LOANO	

No	Kode					Urusan / Bidang Urusan / Program / Kegiatan / Sub Kegiatan	Indikator Program / Kegiatan / Sub Kegiatan	Target Akhir Periode Renstra OPD	Realisasi Capaian RENJA OPD Tahun 2023	Prakiraan Capaian Target RENJA OPD Tahun 2024	Capaian Kinerja Dan Kerangka Pendanaan				Kelompok Sasaran	Prakiraan Maju Rencana Tahun 2024		Perangkat Daerah Penanggung Jawab		
											Target 2025	Pagu Indikatif (Rp)	Lokasi	Sumber Dana		Prioritas			Target	Pagu Indikatif (Rp)
																Nasional	Daerah			
1	2	3	4	5	6	7	8	9	10	11	12	13	14	15	16	17				
6	7	01	06			PROGRAM PEMBINAAN DAN PENGAWASAN PEMERINTAHAN DESA	Persentase Pembinaan dan Pengawasan Pemerintahan Desa	-			100 %	193.493.000,00						244.575.000,00		
	7	01	06	2.01		Fasilitasi, Rekomendasi dan Koordinasi Pembinaan dan Pengawasan Pemerintahan Desa	Hasil Fasilitasi, Rekomendasi, dan Koordinasi Pembinaan dan Pengawasan Pemerintahan Desa	-			9 Dokumen	193.493.000,00			1. Peningkatan kapasitas perekonomian yang berdaya saing dan berkelanjutan berbasis sektor unggulan didukung dengan infrastruktur yang merata dan berkualitas 5. Pewujudan tata kelola pemerintahan yang bersih, akuntabel, kapabel, prima, dan transparan	Masyarakat	-	244.575.000,00		
	7	01	06	2.01	0001	Fasilitasi Penyusunan Peraturan Desa dan														
							Jumlah Dokumen yang Difasilitasi dalam rangka Penyusunan Peraturan Desa dan Peraturan Kepala Desa				21 Dokumen	12.000.000,00	Kab. Purworejo, Loano, Semua Kel/Desa	DANA TRANSFER UMUM-DANA ALOKASI UMUM	-	1. Peningkatan kapasitas perekonomian yang berdaya saing dan berkelanjutan berbasis sektor unggulan didukung dengan infrastruktur yang merata dan berkualitas 5. Pewujudan tata kelola pemerintahan yang bersih, akuntabel, kapabel, prima, dan transparan	Masyarakat		12.600.000,00	KECAMATAN LOANO
	7	01	06	2.01	0002	Fasilitasi Administrasi Tata Pemerintahan Desa														
							Jumlah Dokumen yang Difasilitasi dalam rangka Administrasi Tata Pemerintahan Desa				21 Dokumen	21.000.000,00	Kab. Purworejo, Loano, Semua Kel/Desa	DANA TRANSFER UMUM-DANA ALOKASI UMUM	-	1. Peningkatan kapasitas perekonomian yang berdaya saing dan berkelanjutan berbasis sektor unggulan didukung dengan infrastruktur yang merata dan berkualitas 5. Pewujudan tata kelola pemerintahan yang bersih, akuntabel, kapabel, prima, dan transparan	Masyarakat		22.050.000,00	KECAMATAN LOANO
	7	01	06	2.01	0003	Fasilitasi Pengelolaan Keuangan Desa dan Pendayagunaan Aset Desa														
							Jumlah Dokumen yang Difasilitasi dalam rangka Pengelolaan Keuangan Desa dan Pendayagunaan Aset Desa				21 Dokumen	35.500.000,00	Kab. Purworejo, Loano, Semua Kel/Desa	DANA TRANSFER UMUM-DANA ALOKASI UMUM	-	1. Peningkatan kapasitas perekonomian yang berdaya saing dan berkelanjutan berbasis sektor unggulan didukung dengan infrastruktur yang merata dan berkualitas 5. Pewujudan tata kelola pemerintahan yang bersih, akuntabel, kapabel, prima, dan transparan	Masyarakat		37.275.000,00	KECAMATAN LOANO
	7	01	06	2.01	0005	Fasilitasi Pelaksanaan Tugas Kepala Desa dan Perangkat Desa														
							Jumlah Dokumen Fasilitasi dalam rangka Pelaksanaan Tugas Kepala Desa dan Perangkat Desa				1 Dokumen	73.993.000,00	Kab. Purworejo, Loano, Semua Kel/Desa	DANA TRANSFER UMUM-DANA ALOKASI UMUM	-	1. Peningkatan kapasitas perekonomian yang berdaya saing dan berkelanjutan berbasis sektor unggulan didukung dengan infrastruktur yang merata dan berkualitas 5. Pewujudan tata kelola pemerintahan yang bersih, akuntabel, kapabel, prima, dan transparan	Masyarakat		77.700.000,00	KECAMATAN LOANO
	7	01	06	2.01	0006	Fasilitasi Pelaksanaan Pemilihan Kepala Desa														
							Jumlah Dokumen Fasilitasi dalam rangka Pelaksanaan Pemilihan Kepala Desa				15 Dokumen	0,00	Kab. Purworejo, Loano, Semua Kel/Desa	DANA TRANSFER UMUM-DANA ALOKASI UMUM	-	1. Peningkatan kapasitas perekonomian yang berdaya saing dan berkelanjutan berbasis sektor unggulan didukung dengan infrastruktur yang merata dan berkualitas 5. Pewujudan tata kelola pemerintahan yang bersih, akuntabel, kapabel, prima, dan transparan	Masyarakat		41.400.000,00	KECAMATAN LOANO
	7	01	06	2.01	0007	Fasilitasi Pelaksanaan Tugas dan Fungsi Badan Permusyawaratan Desa														
							Jumlah Dokumen Fasilitasi dalam rangka Pelaksanaan Tugas dan Fungsi Badan Permusyawaratan Desa				1 Dokumen	11.000.000,00	Kab. Purworejo, Loano, Semua Kel/Desa	DANA TRANSFER UMUM-DANA ALOKASI UMUM	-	1. Peningkatan kapasitas perekonomian yang berdaya saing dan berkelanjutan berbasis sektor unggulan didukung dengan infrastruktur yang merata dan berkualitas 5. Pewujudan tata kelola pemerintahan yang bersih, akuntabel, kapabel, prima, dan transparan	Masyarakat		11.550.000,00	KECAMATAN LOANO
	7	01	06	2.01	0008	Rekomendasi Pengangkatan dan Pemberhentian Perangkat Desa														

No	Kode					Urusan / Bidang Urusan / Program / Kegiatan / Sub Kegiatan	Indikator Program / Kegiatan / Sub Kegiatan	Target Akhir Periode Renstra OPD	Realisasi Capaian RENJA OPD Tahun 2023	Prakiraan Capaian Target RENJA OPD Tahun 2024	Capaian Kinerja Dan Kerangka Pendanaan					Kelompok Sasaran	Prakiraan Maju Rencana Tahun 2024		Perangkat Daerah Penanggung Jawab			
											Target 2025	Pagu Indikatif (Rp)	Lokasi	Sumber Dana	Prioritas		Target	Pagu Indikatif (Rp)				
															Nasional					Daerah		
1	2	3	4	5	6	7	8	9	10	11	12	13	14	15	16	17						
						Jumlah Dokumen Rekomendasi Pengangkatan dan Pemberhentian Perangkat Desa					1 Dokumen	8.000.000,00	Kab. Purworejo, Loano, Semua Kel/Desa	DANA TRANSFER UMUM-DANA ALOKASI UMUM	-	1. Peningkatan kapasitas perekonomian yang berdaya saing dan berkelanjutan berbasis sektor unggulan didukung dengan infrastruktur yang merata dan berkualitas 5. Pewujudan tata kelola pemerintahan yang bersih, akuntabel, kapabel, prima, dan transparan	Masyarakat		8.400.000,00	KECAMATAN LOANO		
7	01	06	2.01	0009	Fasilitasi Sinkronisasi Perencanaan Pembangunan Daerah dengan Pembangunan Desa																	
						Jumlah Dokumen Sinkronisasi Perencanaan Pembangunan Daerah dengan Pembangunan Desa					0 Dokumen	0,00	Kab. Purworejo, Loano, Semua Kel/Desa	DANA TRANSFER UMUM-DANA ALOKASI UMUM	-	1. Peningkatan kapasitas perekonomian yang berdaya saing dan berkelanjutan berbasis sektor unggulan didukung dengan infrastruktur yang merata dan berkualitas 5. Pewujudan tata kelola pemerintahan yang bersih, akuntabel, kapabel, prima, dan transparan	Masyarakat		0,00	KECAMATAN LOANO		
7	01	06	2.01	0012	Fasilitasi Pelaksanaan Tugas, Fungsi, dan Kewajiban Lembaga Kemasyarakatan																	
						Jumlah Dokumen Fasilitasi dalam rangka Pelaksanaan Tugas, Fungsi, dan Kewajiban Lembaga Kemasyarakatan					0 Dokumen	0,00	Kab. Purworejo, Loano, Semua Kel/Desa	DANA TRANSFER UMUM-DANA ALOKASI UMUM	-	1. Peningkatan kapasitas perekonomian yang berdaya saing dan berkelanjutan berbasis sektor unggulan didukung dengan infrastruktur yang merata dan berkualitas 5. Pewujudan tata kelola pemerintahan yang bersih, akuntabel, kapabel, prima, dan transparan	Masyarakat		0,00	KECAMATAN LOANO		
7	01	06	2.01	0013	Fasilitasi Penyusunan Perencanaan Pembangunan Partisipatif																	
						Jumlah Dokumen Fasilitasi dalam rangka Perencanaan Pembangunan Partisipatif					21 Dokumen	21.000.000,00	Kab. Purworejo, Loano, Semua Kel/Desa	DANA TRANSFER UMUM-DANA ALOKASI UMUM	-	1. Peningkatan kapasitas perekonomian yang berdaya saing dan berkelanjutan berbasis sektor unggulan didukung dengan infrastruktur yang merata dan berkualitas 5. Pewujudan tata kelola pemerintahan yang bersih, akuntabel, kapabel, prima, dan transparan	Masyarakat		22.050.000,00	KECAMATAN LOANO		
7	01	06	2.01	0016	Fasilitasi Penyusunan Program dan Pelaksanaan Pemberdayaan Masyarakat Desa																	
						Jumlah Dokumen Fasilitasi dalam rangka Program dan Pelaksanaan Pemberdayaan Masyarakat Desa					1 Dokumen	11.000.000,00	Kab. Purworejo, Loano, Semua Kel/Desa	DANA TRANSFER UMUM-DANA ALOKASI UMUM	-	1. Peningkatan kapasitas perekonomian yang berdaya saing dan berkelanjutan berbasis sektor unggulan didukung dengan infrastruktur yang merata dan berkualitas 5. Pewujudan tata kelola pemerintahan yang bersih, akuntabel, kapabel, prima, dan transparan	Masyarakat		11.550.000,00	KECAMATAN LOANO		
7	01	06	2.01	0017	Koordinasi Pendampingan Desa di Wilayahnya																	
						Jumlah Laporan Hasil Koordinasi Pendampingan Desa di Wilayahnya					0 Laporan	0,00	Kab. Purworejo, Loano, Semua Kel/Desa	DANA TRANSFER UMUM-DANA ALOKASI UMUM	-	1. Peningkatan kapasitas perekonomian yang berdaya saing dan berkelanjutan berbasis sektor unggulan didukung dengan infrastruktur yang merata dan berkualitas 5. Pewujudan tata kelola pemerintahan yang bersih, akuntabel, kapabel, prima, dan transparan	Masyarakat		0,00	KECAMATAN LOANO		
7	01	06	2.01	0018	Koordinasi Pelaksanaan Pembangunan Kawasan Perdesaan di Wilayah Kecamatan																	
						Jumlah Laporan Hasil Koordinasi Pelaksanaan Pembangunan Kawasan Perdesaan di Wilayah Kecamatan					0 Laporan	0,00	Kab. Purworejo, Loano, Semua Kel/Desa	DANA TRANSFER UMUM-DANA ALOKASI UMUM	-	1. Peningkatan kapasitas perekonomian yang berdaya saing dan berkelanjutan berbasis sektor unggulan didukung dengan infrastruktur yang merata dan berkualitas 5. Pewujudan tata kelola pemerintahan yang bersih, akuntabel, kapabel, prima, dan transparan	Masyarakat		0,00	KECAMATAN LOANO		
J U M L A H												2.480.549.300,00									3.081.261.777,00	

No	Kode					Urusan / Bidang Urusan / Program / Kegiatan / Sub Kegiatan	Indikator Program / Kegiatan / Sub Kegiatan	Target Akhir Periode Renstra OPD	Realisasi Capaian RENJA OPD Tahun 2023	Prakiraan Capaian Target RENJA OPD Tahun 2024	Capaian Kinerja Dan Kerangka Pendanaan					Kelompok Sasaran	Prakiraan Maju Rencana Tahun 2024		Perangkat Daerah Penanggung Jawab	
											Target 2025	Pagu Indikatif (Rp)	Lokasi	Sumber Dana	Prioritas		Target	Pagu Indikatif (Rp)		
															Nasional					Daerah
1	7	01	01	2.02	0001	Administrasi Keuangan Perangkat Daerah	Persentase Layanan Administrasi Keuangan Perangkat Daerah	-			100 %	1.658.226.000,00				4. Peningkatan tata kelola pemerintahan yang lebih adaptif dan kolaboratif 5. Pewujudan tata kelola pemerintahan yang bersih, akuntabel, kapabel, prima, dan transparan	Aparatur	-	2.249.165.787,00	
	7	01	01	2.02	0001	Penyediaan Gaji dan Tunjangan ASN	Jumlah Orang yang Menerima Gaji dan Tunjangan ASN				18 Orang/bulan	1.642.926.000,00	Kab. Purworejo, Semua Kecamatan, Semua Kel/Desa Kab. Purworejo, Bener, Semua Kel/Desa	DANA TRANSFER UMUM-DANA ALOKASI UMUM	-	4. Peningkatan tata kelola pemerintahan yang lebih adaptif dan kolaboratif 5. Pewujudan tata kelola pemerintahan yang bersih, akuntabel, kapabel, prima, dan transparan	Aparatur	-	2.232.878.587,00	KECAMATAN BENER
	7	01	01	2.02	0005	Koordinasi dan Penyusunan Laporan Keuangan Akhir Tahun SKPD	Jumlah Laporan Keuangan Akhir Tahun SKPD dan Laporan Hasil Koordinasi Penyusunan Laporan Keuangan Akhir Tahun SKPD				6 Laporan	3.787.000,00	Kab. Purworejo, Bener, Semua Kel/Desa	DANA TRANSFER UMUM-DANA ALOKASI UMUM	-	4. Peningkatan tata kelola pemerintahan yang lebih adaptif dan kolaboratif 5. Pewujudan tata kelola pemerintahan yang bersih, akuntabel, kapabel, prima, dan transparan	Aparatur	-	4.087.200,00	KECAMATAN BENER
	7	01	01	2.02	0007	Koordinasi dan Penyusunan Laporan Keuangan Bulanan/ Triwulanan/ Semesteran SKPD	Jumlah Laporan Keuangan Bulanan/ Triwulanan/ Semesteran SKPD dan Laporan Koordinasi Penyusunan Laporan Keuangan Bulanan/Triwulanan/Semesteran SKPD				26 Laporan	11.513.000,00	Kab. Purworejo, Bener, Semua Kel/Desa	DANA TRANSFER UMUM-DANA ALOKASI UMUM	-	4. Peningkatan tata kelola pemerintahan yang lebih adaptif dan kolaboratif 5. Pewujudan tata kelola pemerintahan yang bersih, akuntabel, kapabel, prima, dan transparan	Aparatur	-	12.200.000,00	KECAMATAN BENER
	7	01	01	2.04		Administrasi Pendapatan Daerah Kewenangan Perangkat Daerah	Persentase Layanan Administrasi Pendapatan Daerah Kewenangan Perangkat Daerah	-			100 %	2.651.000,00			-	4. Peningkatan tata kelola pemerintahan yang lebih adaptif dan kolaboratif 5. Pewujudan tata kelola pemerintahan yang bersih, akuntabel, kapabel, prima, dan transparan	Aparatur	-	2.900.000,00	
	7	01	01	2.04	0007	Pelaporan Pengelolaan Retribusi Daerah	Jumlah Laporan Pengelolaan Retribusi Daerah				1 Dokumen	2.651.000,00	Kab. Purworejo, Bener, Semua Kel/Desa	DANA TRANSFER UMUM-DANA ALOKASI UMUM	-	4. Peningkatan tata kelola pemerintahan yang lebih adaptif dan kolaboratif 5. Pewujudan tata kelola pemerintahan yang bersih, akuntabel, kapabel, prima, dan transparan	Aparatur	-	2.900.000,00	KECAMATAN BENER
	7	01	01	2.05		Administrasi Kepegawaian Perangkat Daerah	Persentase Layanan Administrasi Kepegawaian Perangkat Daerah	-			100 %	10.208.000,00			-	4. Peningkatan tata kelola pemerintahan yang lebih adaptif dan kolaboratif 5. Pewujudan tata kelola pemerintahan yang bersih, akuntabel, kapabel, prima, dan transparan	Aparatur	-	11.200.000,00	
	7	01	01	2.05	0005	Monitoring, Evaluasi, dan Penilaian Kinerja Pegawai	Jumlah Dokumen Monitoring, Evaluasi, dan Penilaian Kinerja Pegawai				12 Dokumen	3.208.000,00	Kab. Purworejo, Bener, Semua Kel/Desa	DANA TRANSFER UMUM-DANA ALOKASI UMUM	-	4. Peningkatan tata kelola pemerintahan yang lebih adaptif dan kolaboratif 5. Pewujudan tata kelola pemerintahan yang bersih, akuntabel, kapabel, prima, dan transparan	Aparatur	-	3.500.000,00	KECAMATAN BENER
	7	01	01	2.05	0009	Pendidikan dan Pelatihan Pegawai Berdasarkan Tugas dan Fungsi	Jumlah Pegawai Berdasarkan Tugas dan Fungsi yang Mengikuti Pendidikan dan Pelatihan				20 Orang	7.000.000,00	Kab. Purworejo, Bener, Semua Kel/Desa	DANA TRANSFER UMUM-DANA ALOKASI UMUM	-	4. Peningkatan tata kelola pemerintahan yang lebih adaptif dan kolaboratif 5. Pewujudan tata kelola pemerintahan yang bersih, akuntabel, kapabel, prima, dan transparan	Aparatur	-	7.700.000,00	KECAMATAN BENER
	7	01	01	2.06		Administrasi Umum Perangkat Daerah	Persentase Layanan Administrasi Umum Perangkat Daerah	-			100 %	134.310.200,00			-	4. Peningkatan tata kelola pemerintahan yang lebih adaptif dan kolaboratif 5. Pewujudan tata kelola pemerintahan yang bersih, akuntabel, kapabel, prima, dan transparan	Aparatur	-	146.600.000,00	
	7	01	01	2.06	0001	Penyediaan Komponen Instalasi	Jumlah Paket Komponen Instalasi Listrik/Penerangan Bangunan Kantor yang Disediakan				1 Paket	1.934.000,00	Kab. Purworejo, Bener, Semua Kel/Desa	DANA TRANSFER UMUM-DANA ALOKASI UMUM	-	4. Peningkatan tata kelola pemerintahan yang lebih adaptif dan kolaboratif 5. Pewujudan tata kelola pemerintahan yang bersih, akuntabel, kapabel, prima, dan transparan	Aparatur	-	2.000.000,00	KECAMATAN BENER

No	Kode					Urusan / Bidang Urusan / Program / Kegiatan / Sub Kegiatan	Indikator Program / Kegiatan / Sub Kegiatan	Target Akhir Periode Renstra OPD	Realisasi Capaian RENJA OPD Tahun 2023	Prakiraan Capaian Target RENJA OPD Tahun 2024	Capaian Kinerja Dan Kerangka Pendanaan					Kelompok Sasaran	Prakiraan Maju Rencana Tahun 2024		Perangkat Daerah Penanggung Jawab	
											Target 2025	Pagu Indikatif (Rp)	Lokasi	Sumber Dana	Prioritas		Target	Pagu Indikatif (Rp)		
															Nasional					Daerah
1	2	3	4	5	6	7	8	9	10	11	12	13	14	15	16	17				
7	01	01	2.06	0003	Penyediaan Peralatan Rumah Tangga	Jumlah Paket Peralatan Rumah Tangga yang Disediakan				3 Paket	5.080.000,00	Kab. Purworejo, Bener, Semua Kel/Desa	DANA TRANSFER UMUM-DANA ALOKASI UMUM	-	4. Peningkatan tata kelola pemerintahan yang lebih adaptif dan kolaboratif 5. Pewujudan tata kelola pemerintahan yang bersih, akuntabel, kapabel, prima, dan transparan	Aparatur		5.500.000,00	KECAMATAN BENER	
7	01	01	2.06	0004	Penyediaan Bahan Logistik Kantor	Jumlah Paket Bahan Logistik Kantor yang Disediakan				11 Paket	24.212.100,00	Kab. Purworejo, Bener, Semua Kel/Desa	DANA TRANSFER UMUM-DANA ALOKASI UMUM	-	4. Peningkatan tata kelola pemerintahan yang lebih adaptif dan kolaboratif 5. Pewujudan tata kelola pemerintahan yang bersih, akuntabel, kapabel, prima, dan transparan	Aparatur		27.000.000,00	KECAMATAN BENER	
7	01	01	2.06	0005	Penyediaan Barang Cetak dan Penggandaan	Jumlah Paket Barang Cetak dan Penggandaan yang Disediakan				12 Paket	11.606.300,00	Kab. Purworejo, Bener, Semua Kel/Desa	DANA TRANSFER UMUM-DANA ALOKASI UMUM	-	4. Peningkatan tata kelola pemerintahan yang lebih adaptif dan kolaboratif 5. Pewujudan tata kelola pemerintahan yang bersih, akuntabel, kapabel, prima, dan transparan	Aparatur		12.000.000,00	KECAMATAN BENER	
7	01	01	2.06	0006	Penyediaan Bahan Bacaan dan Peraturan Perundang-undangan	Jumlah Dokumen Bahan Bacaan dan Peraturan Perundang-Undangan yang Disediakan				1 Dokumen	2.796.000,00	Kab. Purworejo, Bener, Semua Kel/Desa	DANA TRANSFER UMUM-DANA ALOKASI UMUM	-	4. Peningkatan tata kelola pemerintahan yang lebih adaptif dan kolaboratif 5. Pewujudan tata kelola pemerintahan yang bersih, akuntabel, kapabel, prima, dan transparan	Aparatur		2.900.000,00	KECAMATAN BENER	
7	01	01	2.06	0007	Penyediaan Bahan/Material	Jumlah Paket Bahan/Material yang Disediakan				3 Paket	17.767.000,00	Kab. Purworejo, Bener, Semua Kel/Desa	DANA TRANSFER UMUM-DANA ALOKASI UMUM	-	4. Peningkatan tata kelola pemerintahan yang lebih adaptif dan kolaboratif 5. Pewujudan tata kelola pemerintahan yang bersih, akuntabel, kapabel, prima, dan transparan	Aparatur		18.700.000,00	KECAMATAN BENER	
7	01	01	2.06	0009	Penyelenggaraan Rapat Koordinasi dan Konsultasi SKPD	Jumlah Laporan Penyelenggaraan Rapat Koordinasi dan Konsultasi SKPD				12 Laporan	66.760.000,00	Kab. Purworejo, Bener, Semua Kel/Desa	DANA TRANSFER UMUM-DANA ALOKASI UMUM	-	4. Peningkatan tata kelola pemerintahan yang lebih adaptif dan kolaboratif 5. Pewujudan tata kelola pemerintahan yang bersih, akuntabel, kapabel, prima, dan transparan	Aparatur		74.000.000,00	KECAMATAN BENER	
7	01	01	2.06	0010	Penatausahaan Arsip Dinamis pada SKPD	Jumlah Dokumen Penatausahaan Arsip Dinamis pada SKPD				2 Dokumen	4.154.800,00	Kab. Purworejo, Bener, Semua Kel/Desa	DANA TRANSFER UMUM-DANA ALOKASI UMUM	-	4. Peningkatan tata kelola pemerintahan yang lebih adaptif dan kolaboratif 5. Pewujudan tata kelola pemerintahan yang bersih, akuntabel, kapabel, prima, dan transparan	Aparatur		4.500.000,00	KECAMATAN BENER	
7	01	01	2.08		Penyediaan Jasa Penunjang Urusan Pemerintahan Daerah	Jumlah Laporan Penyediaan Jasa Penunjang Urusan Pemerintahan Daerah	-			2 Laporan	86.922.975,00			-	4. Peningkatan tata kelola pemerintahan yang lebih adaptif dan kolaboratif 5. Pewujudan tata kelola pemerintahan yang bersih, akuntabel, kapabel, prima, dan transparan	Masyarakat	-	93.400.000,00		
7	01	01	2.08	0002	Penyediaan Jasa Komunikasi, Sumber Daya Air dan Listrik	Jumlah Laporan Penyediaan Jasa Komunikasi, Sumber Daya Air dan Listrik yang Disediakan				12 Laporan	38.301.875,00	Kab. Purworejo, Bener, Semua Kel/Desa	DANA TRANSFER UMUM-DANA ALOKASI UMUM	-	4. Peningkatan tata kelola pemerintahan yang lebih adaptif dan kolaboratif 5. Pewujudan tata kelola pemerintahan yang bersih, akuntabel, kapabel, prima, dan transparan	Masyarakat		41.000.000,00	KECAMATAN BENER	
7	01	01	2.08	0004	Penyediaan Jasa Pelayanan Umum Kantor	Jumlah Laporan Penyediaan Jasa Pelayanan Umum Kantor yang Disediakan				12 Laporan	48.621.100,00	Kab. Purworejo, Bener, Semua Kel/Desa	DANA TRANSFER UMUM-DANA ALOKASI UMUM	-	4. Peningkatan tata kelola pemerintahan yang lebih adaptif dan kolaboratif 5. Pewujudan tata kelola pemerintahan yang bersih, akuntabel, kapabel, prima, dan transparan	Masyarakat		52.400.000,00	KECAMATAN BENER	
7	01	01	2.09		Pemeliharaan Barang Milik Daerah Penunjang Urusan Pemerintahan Daerah	Barang Milik Daerah (BMD) Penunjang Urusan Pemerintahan Daerah yang Dipelihara	-			5 Jenis	156.090.000,00			-	4. Peningkatan tata kelola pemerintahan yang lebih adaptif dan kolaboratif 5. Pewujudan tata kelola pemerintahan yang bersih, akuntabel, kapabel, prima, dan transparan	Aparatur	-	193.800.000,00		
7	01	01	2.09	0001	Penyediaan Jasa Pemeliharaan, Biaya Pemeliharaan, dan Pajak Kendaraan Perorangan Dinas atau Kendaraan Dinas Jabatan															

No	Kode					Urusan / Bidang Urusan / Program / Kegiatan / Sub Kegiatan	Indikator Program / Kegiatan / Sub Kegiatan	Target Akhir Periode Renstra OPD	Realisasi Capaian RENJA OPD Tahun 2023	Prakiraan Capaian Target RENJA OPD Tahun 2024	Capaian Kinerja Dan Kerangka Pendanaan					Kelompok Sasaran	Prakiraan Maju Rencana Tahun 2024		Perangkat Daerah Penanggung Jawab	
											Target 2025	Pagu Indikatif (Rp)	Lokasi	Sumber Dana	Prioritas		Target	Pagu Indikatif (Rp)		
															Nasional					Daerah
1																				
7	01	01	2.09	0002	Penyediaan Jasa Pemeliharaan, Biaya Pemeliharaan, Pajak dan Perizinan Kendaraan Dinas Operasional atau Lapangan	Jumlah Kendaraan Perorangan Dinas atau Kendaraan Dinas Jabatan yang Dipelihara dan dibayarkan Pajaknya				1 Unit	38.220.000,00	Kab. Purworejo, Bener, Semua Kel/Desa	DANA TRANSFER UMUM-DANA ALOKASI UMUM	-	4. Peningkatan tata kelola pemerintahan yang lebih adaptif dan kolaboratif 5. Pewujudan tata kelola pemerintahan yang bersih, akuntabel, kapabel, prima, dan transparan	Aparatur		42.000.000,00	KECAMATAN BENER	
7	01	01	2.09	0006	Pemeliharaan Peralatan dan Mesin Lainnya	Jumlah Kendaraan Dinas Operasional atau Lapangan yang Dipelihara dan dibayarkan Pajak dan Perizinannya				11 Unit	31.620.000,00	Kab. Purworejo, Bener, Semua Kel/Desa	DANA TRANSFER UMUM-DANA ALOKASI UMUM	-	4. Peningkatan tata kelola pemerintahan yang lebih adaptif dan kolaboratif 5. Pewujudan tata kelola pemerintahan yang bersih, akuntabel, kapabel, prima, dan transparan	Aparatur		47.700.000,00	KECAMATAN BENER	
7	01	01	2.09	0006	Pemeliharaan Peralatan dan Mesin Lainnya	Jumlah Peralatan dan Mesin Lainnya yang Dipelihara				24 Unit	17.160.000,00	Kab. Purworejo, Bener, Semua Kel/Desa	DANA TRANSFER UMUM-DANA ALOKASI UMUM	-	4. Peningkatan tata kelola pemerintahan yang lebih adaptif dan kolaboratif 5. Pewujudan tata kelola pemerintahan yang bersih, akuntabel, kapabel, prima, dan transparan	Aparatur		18.800.000,00	KECAMATAN BENER	
7	01	01	2.09	0009	Pemeliharaan/Rehabilitasi Gedung Kantor dan Bangunan Lainnya	Jumlah Gedung Kantor dan Bangunan Lainnya yang Dipelihara/Direhabilitasi				1 Unit	60.550.000,00	Kab. Purworejo, Bener, Semua Kel/Desa	DANA TRANSFER UMUM-DANA ALOKASI UMUM	-	4. Peningkatan tata kelola pemerintahan yang lebih adaptif dan kolaboratif 5. Pewujudan tata kelola pemerintahan yang bersih, akuntabel, kapabel, prima, dan transparan	Aparatur		76.000.000,00	KECAMATAN BENER	
7	01	01	2.09	0010	Pemeliharaan/Rehabilitasi Sarana dan Prasarana Gedung Kantor atau Bangunan Lainnya	Jumlah Sarana dan Prasarana Gedung Kantor atau Bangunan Lainnya yang Dipelihara/Direhabilitasi				14 Unit	8.540.000,00	Kab. Purworejo, Bener, Semua Kel/Desa	DANA TRANSFER UMUM-DANA ALOKASI UMUM	-	4. Peningkatan tata kelola pemerintahan yang lebih adaptif dan kolaboratif 5. Pewujudan tata kelola pemerintahan yang bersih, akuntabel, kapabel, prima, dan transparan	Aparatur		9.300.000,00	KECAMATAN BENER	
2	7	01	02		PROGRAM PENYELENGGARAAN PEMERINTAHAN DAN PELAYANAN PUBLIK	Persentase penyelenggaraan Pemerintahan dan Pelayanan Publik	-			100 %	40.156.800,00								47.500.000,00	
7	01	02	2.01		Koordinasi Penyelenggaraan Kegiatan Pemerintahan di Tingkat Kecamatan	Hasil Koordinasi Penyelenggaraan Kegiatan Pemerintahan di Tingkat Kecamatan	-			1 Dokumen	36.897.400,00				4. Peningkatan tata kelola pemerintahan yang lebih adaptif dan kolaboratif 5. Pewujudan tata kelola pemerintahan yang bersih, akuntabel, kapabel, prima, dan transparan	Masyarakat		44.000.000,00		
7	01	02	2.01	0002	Peningkatan Efektifitas Kegiatan Pemerintahan di Tingkat Kecamatan	Jumlah Dokumen Peningkatan Efektifitas Kegiatan Pemerintahan di Tingkat Kecamatan				2 Dokumen	36.897.400,00	Kab. Purworejo, Bener, Semua Kel/Desa	DANA TRANSFER UMUM-DANA ALOKASI UMUM	-	4. Peningkatan tata kelola pemerintahan yang lebih adaptif dan kolaboratif 5. Pewujudan tata kelola pemerintahan yang bersih, akuntabel, kapabel, prima, dan transparan	Masyarakat		44.000.000,00	KECAMATAN BENER	
7	01	02	2.02		Penyelenggaraan Urusan Pemerintahan yang Tidak Dilaksanakan oleh Unit Kerja Perangkat Daerah yang Ada di Kecamatan	Hasil Penyelenggaraan Urusan Pemerintahan yang tidak dilaksanakan oleh 1 Unit Kerja Perangkat Daerah yang Ada di Kecamatan	-			1 Dokumen	3.259.400,00				4. Peningkatan tata kelola pemerintahan yang lebih adaptif dan kolaboratif 5. Pewujudan tata kelola pemerintahan yang bersih, akuntabel, kapabel, prima, dan transparan	Masyarakat		3.500.000,00		
7	01	02	2.02	0003	Peningkatan Efektifitas Pelaksanaan Pelayanan kepada Masyarakat di Wilayah Kecamatan	Jumlah Laporan Peningkatan Efektifitas Pelaksanaan Pelayanan kepada Masyarakat Wilayah Kecamatan				1 Laporan	3.259.400,00	Kab. Purworejo, Bener, Semua Kel/Desa	DANA TRANSFER UMUM-DANA ALOKASI UMUM	-	4. Peningkatan tata kelola pemerintahan yang lebih adaptif dan kolaboratif 5. Pewujudan tata kelola pemerintahan yang bersih, akuntabel, kapabel, prima, dan transparan	Masyarakat		3.500.000,00	KECAMATAN BENER	
3	7	01	03		PROGRAM PEMBERDAYAAN MASYARAKAT DESA DAN KELURAHAN	Persentase Penyelenggaraan Pemberdayaan Masyarakat Desa/Kelurahan	-			100 %	195.089.800,00								267.600.000,00	

No	Kode					Urusan / Bidang Urusan / Program / Kegiatan / Sub Kegiatan	Indikator Program / Kegiatan / Sub Kegiatan	Target Akhir Periode Renstra OPD	Realisasi Capaian RENJA OPD Tahun 2023	Prakiraan Capaian Target RENJA OPD Tahun 2024	Capaian Kinerja Dan Kerangka Pendanaan					Kelompok Sasaran	Prakiraan Maju Rencana Tahun 2024		Perangkat Daerah Penanggung Jawab			
											Target 2025	Pagu Indikatif (Rp)	Lokasi	Sumber Dana	Prioritas		Target	Pagu Indikatif (Rp)				
															Nasional					Daerah		
1	7	01	03	2.01	0001	Koordinasi Kegiatan Pemberdayaan Desa	Hasil Koordinasi Kegiatan Pemberdayaan Desa	-			2 Dokumen	195.089.800,00			11	-	4. Peningkatan tata kelola pemerintahan yang lebih adaptif dan kolaboratif 5. Pewujudan tata kelola pemerintahan yang bersih, akuntabel, kapabel, prima, dan transparan	Masyarakat	-	267.600.000,00		
	7	01	03	2.01	0001	Peningkatan Partisipasi Masyarakat dalam Forum Musyawarah Perencanaan Pembangunan di Desa																
						Jumlah Lembaga Kemasyarakatan yang Berpartisipasi dalam Forum Musyawarah Perencanaan Pembangunan di Desa					5 Lembaga Kemasyarakatan	26.293.400,00	Kab. Purworejo, Bener, Semua Kel/Desa	DANA TRANSFER UMUM-DANA ALOKASI UMUM	-	4. Peningkatan tata kelola pemerintahan yang lebih adaptif dan kolaboratif 5. Pewujudan tata kelola pemerintahan yang bersih, akuntabel, kapabel, prima, dan transparan	Masyarakat		36.600.000,00	KECAMATAN BENER		
	7	01	03	2.01	0003	Peningkatan Efektivitas Kegiatan Pemberdayaan Masyarakat di Wilayah Kecamatan																
						Jumlah Laporan Peningkatan Efektivitas Kegiatan Pemberdayaan Masyarakat di Wilayah Kecamatan					8 Laporan	168.796.400,00	Kab. Purworejo, Bener, Semua Kel/Desa	DANA TRANSFER UMUM-DANA ALOKASI UMUM	-	4. Peningkatan tata kelola pemerintahan yang lebih adaptif dan kolaboratif 5. Pewujudan tata kelola pemerintahan yang bersih, akuntabel, kapabel, prima, dan transparan	Masyarakat		231.000.000,00	KECAMATAN BENER		
4	7	01	04			PROGRAM KOORDINASI KETENTRAMAN DAN KETERTIBAN UMUM	Persentase Penyelenggaraan Koordinasi Ketenteraman dan Ketertiban Umum	-			100 %	115.387.300,00									125.000.000,00	
	7	01	04	2.01		Koordinasi Upaya Penyelenggaraan Ketenteraman dan Ketertiban Umum	Hasil Koordinasi Upaya Penyelenggaraan Ketenteraman dan Ketertiban Umum	-			2 Dokumen	115.387.300,00				-	4. Peningkatan tata kelola pemerintahan yang lebih adaptif dan kolaboratif 5. Pewujudan tata kelola pemerintahan yang bersih, akuntabel, kapabel, prima, dan transparan	Masyarakat	-	125.000.000,00		
	7	01	04	2.01	0001	Sinergitas dengan Kepolisian Negara Republik Indonesia, Tentara Nasional Indonesia dan Instansi Vertikal di Wilayah Kecamatan																
						Jumlah Laporan Hasil Sinergitas dengan Kepolisian Negara Republik Indonesia, Tentara Nasional Indonesia dan Instansi Vertikal di Wilayah Kecamatan					3 Laporan	76.226.700,00	Kab. Purworejo, Bener, Semua Kel/Desa	DANA TRANSFER UMUM-DANA ALOKASI UMUM	-	4. Peningkatan tata kelola pemerintahan yang lebih adaptif dan kolaboratif 5. Pewujudan tata kelola pemerintahan yang bersih, akuntabel, kapabel, prima, dan transparan	Masyarakat		83.000.000,00	KECAMATAN BENER		
	7	01	04	2.01	0002	Harmonisasi Hubungan dengan Tokoh Agama dan Tokoh Masyarakat																
						Jumlah Laporan Pelaksanaan Harmonisasi Hubungan dengan Tokoh Agama dan Tokoh Masyarakat					2 Laporan	39.160.600,00	Kab. Purworejo, Bener, Semua Kel/Desa	DANA TRANSFER UMUM-DANA ALOKASI UMUM	-	4. Peningkatan tata kelola pemerintahan yang lebih adaptif dan kolaboratif 5. Pewujudan tata kelola pemerintahan yang bersih, akuntabel, kapabel, prima, dan transparan	Masyarakat		42.000.000,00	KECAMATAN BENER		
5	7	01	05			PROGRAM PENYELENGGARAAN URUSAN PEMERINTAHAN UMUM	Persentase Penyelenggaraan Urusan Pemerintahan Umum	-			100 %	77.212.300,00									83.000.000,00	
	7	01	05	2.01		Penyelenggaraan Urusan Pemerintahan Umum Sesuai Penugasan Kepala Daerah	Hasil Penyelenggaraan Urusan Pemerintahan Umum sesuai Penugasan Kepala Daerah	-			1 Dokumen	77.212.300,00				-	4. Peningkatan tata kelola pemerintahan yang lebih adaptif dan kolaboratif 5. Pewujudan tata kelola pemerintahan yang bersih, akuntabel, kapabel, prima, dan transparan	Masyarakat	-	83.000.000,00		
	7	01	05	2.01	0001	Pembinaan Wawasan Kebangsaan dan Ketahanan Nasional dalam rangka Memantapkan Pengamalan Pancasila, Pelaksanaan Undang-Undang Dasar Negara Republik Indonesia Tahun																
						Jumlah Orang yang Mengikuti Pembinaan Wawasan Kebangsaan dan Ketahanan Nasional dalam rangka Memantapkan Pengamalan Pancasila, Pelaksanaan Undang-Undang Dasar Negara Republik Indonesia Tahun 1945, Pelestarian Bhinneka Tunggal Ika serta Pemertahanan dan Pemeliharaan Keutuhan Negara Kesatuan Republik Indonesia					210 Orang	30.814.300,00	Kab. Purworejo, Bener, Semua Kel/Desa	DANA TRANSFER UMUM-DANA ALOKASI UMUM	-	4. Peningkatan tata kelola pemerintahan yang lebih adaptif dan kolaboratif 5. Pewujudan tata kelola pemerintahan yang bersih, akuntabel, kapabel, prima, dan transparan	Masyarakat		33.000.000,00	KECAMATAN BENER		
	7	01	05	2.01	0008	Pelaksanaan Tugas Forum Koordinasi Pimpinan di Kecamatan																

No	Kode					Urusan / Bidang Urusan / Program / Kegiatan / Sub Kegiatan	Indikator Program / Kegiatan / Sub Kegiatan	Target Akhir Periode Renstra OPD	Realisasi Capaian RENJA OPD Tahun 2023	Prakiraan Capaian Target RENJA OPD Tahun 2024	Capaian Kinerja Dan Kerangka Pendanaan					Kelompok Sasaran	Prakiraan Maju Rencana Tahun 2024		Perangkat Daerah Penanggung Jawab	
											Target 2025	Pagu Indikatif (Rp)	Lokasi	Sumber Dana	Prioritas		Target	Pagu Indikatif (Rp)		
															Nasional					Daerah
1																				
						Jumlah Dokumen Tugas Forum Koordinasi Pimpinan di Kecamatan				1 Dokumen	46.398.000,00	Kab. Purworejo, Bener, Semua Kel/Desa	DANA TRANSFER UMUM-DANA ALOKASI UMUM	-	4. Peningkatan tata kelola pemerintahan yang lebih adaptif dan kolaboratif 5. Pewujudan tata kelola pemerintahan yang bersih, akuntabel, kapabel, prima, dan transparan	Masyarakat		50.000.000,00	KECAMATAN BENER	
6	7	01	06			PROGRAM PEMBINAAN DAN PENGAWASAN PEMERINTAHAN DESA	Persentase Pembinaan dan Pengawasan Pemerintahan Desa	-		100 %	169.416.500,00					-		266.180.000,00		
						Fasilitasi, Rekomendasi dan Koordinasi Pembinaan dan Pengawasan Pemerintahan Desa	Hasil Fasilitasi, Rekomendasi, dan Koordinasi Pembinaan dan Pengawasan Pemerintahan Desa	-		10 Dokumen	169.416.500,00				4. Peningkatan tata kelola pemerintahan yang lebih adaptif dan kolaboratif 5. Pewujudan tata kelola pemerintahan yang bersih, akuntabel, kapabel, prima, dan transparan	Masyarakat	-	266.180.000,00		
7	01	06	2.01	0002		Fasilitasi Administrasi Tata Pemerintahan Desa														
						Jumlah Dokumen yang Difasilitasi dalam rangka Administrasi Tata Pemerintahan Desa				1 Dokumen	9.531.200,00	Kab. Purworejo, Bener, Semua Kel/Desa	DANA TRANSFER UMUM-DANA ALOKASI UMUM	-	4. Peningkatan tata kelola pemerintahan yang lebih adaptif dan kolaboratif 5. Pewujudan tata kelola pemerintahan yang bersih, akuntabel, kapabel, prima, dan transparan	Masyarakat		14.430.000,00	KECAMATAN BENER	
7	01	06	2.01	0003		Fasilitasi Pengelolaan Keuangan Desa dan Pendayagunaan Aset Desa														
						Jumlah Dokumen yang Difasilitasi dalam rangka Pengelolaan Keuangan Desa dan Pendayagunaan Aset Desa				3 Dokumen	23.488.800,00	Kab. Purworejo, Bener, Semua Kel/Desa	DANA TRANSFER UMUM-DANA ALOKASI UMUM	-	4. Peningkatan tata kelola pemerintahan yang lebih adaptif dan kolaboratif 5. Pewujudan tata kelola pemerintahan yang bersih, akuntabel, kapabel, prima, dan transparan	Masyarakat		25.700.000,00	KECAMATAN BENER	
7	01	06	2.01	0005		Fasilitasi Pelaksanaan Tugas Kepala Desa dan Perangkat Desa														
						Jumlah Dokumen Fasilitasi dalam rangka Pelaksanaan Tugas Kepala Desa dan Perangkat Desa				2 Dokumen	64.965.300,00	Kab. Purworejo, Bener, Semua Kel/Desa	DANA TRANSFER UMUM-DANA ALOKASI UMUM	-	4. Peningkatan tata kelola pemerintahan yang lebih adaptif dan kolaboratif 5. Pewujudan tata kelola pemerintahan yang bersih, akuntabel, kapabel, prima, dan transparan	Masyarakat		127.000.000,00	KECAMATAN BENER	
7	01	06	2.01	0006		Fasilitasi Pelaksanaan Pemilihan Kepala Desa														
						Jumlah Dokumen Fasilitasi dalam rangka Pelaksanaan Pemilihan Kepala Desa				1 Dokumen	0,00	Kab. Purworejo, Bener, Semua Kel/Desa	DANA TRANSFER UMUM-DANA ALOKASI UMUM	-	4. Peningkatan tata kelola pemerintahan yang lebih adaptif dan kolaboratif 5. Pewujudan tata kelola pemerintahan yang bersih, akuntabel, kapabel, prima, dan transparan	Masyarakat		15.200.000,00	KECAMATAN BENER	
7	01	06	2.01	0007		Fasilitasi Pelaksanaan Tugas dan Fungsi Badan Permusyawaratan Desa														
						Jumlah Dokumen Fasilitasi dalam rangka Pelaksanaan Tugas dan Fungsi Badan Permusyawaratan Desa				1 Dokumen	7.690.300,00	Kab. Purworejo, Bener, Semua Kel/Desa	DANA TRANSFER UMUM-DANA ALOKASI UMUM	-	4. Peningkatan tata kelola pemerintahan yang lebih adaptif dan kolaboratif 5. Pewujudan tata kelola pemerintahan yang bersih, akuntabel, kapabel, prima, dan transparan	Masyarakat		9.300.000,00	KECAMATAN BENER	
7	01	06	2.01	0008		Rekomendasi Pengangkatan dan Pemberhentian Perangkat Desa														
						Jumlah Dokumen Rekomendasi Pengangkatan dan Pemberhentian Perangkat Desa				1 Dokumen	3.568.400,00	Kab. Purworejo, Bener, Semua Kel/Desa	DANA TRANSFER UMUM-DANA ALOKASI UMUM	-	4. Peningkatan tata kelola pemerintahan yang lebih adaptif dan kolaboratif 5. Pewujudan tata kelola pemerintahan yang bersih, akuntabel, kapabel, prima, dan transparan	Masyarakat		9.700.000,00	KECAMATAN BENER	
7	01	06	2.01	0012		Fasilitasi Pelaksanaan Tugas, Fungsi, dan Kewajiban Lembaga Kemasyarakatan														
						Jumlah Dokumen Fasilitasi dalam rangka Pelaksanaan Tugas, Fungsi, dan Kewajiban Lembaga Kemasyarakatan				1 Dokumen	9.528.000,00	Kab. Purworejo, Bener, Semua Kel/Desa	DANA TRANSFER UMUM-DANA ALOKASI UMUM	-	4. Peningkatan tata kelola pemerintahan yang lebih adaptif dan kolaboratif 5. Pewujudan tata kelola pemerintahan yang bersih, akuntabel, kapabel, prima, dan transparan	Masyarakat		10.400.000,00	KECAMATAN BENER	
7	01	06	2.01	0016		Fasilitasi Penyusunan Program dan Pelaksanaan Pemberdayaan Masyarakat Desa														
						Jumlah Dokumen Fasilitasi dalam rangka Program dan Pelaksanaan Pemberdayaan Masyarakat Desa				2 Dokumen	15.521.400,00	Kab. Purworejo, Bener, Semua Kel/Desa	DANA TRANSFER UMUM-DANA ALOKASI UMUM	-	4. Peningkatan tata kelola pemerintahan yang lebih adaptif dan kolaboratif 5. Pewujudan tata kelola pemerintahan yang bersih, akuntabel, kapabel, prima, dan transparan	Masyarakat		17.000.000,00	KECAMATAN BENER	
7	01	06	2.01	0017		Koordinasi Pendampingan Desa di Wilayahnya														

No	Kode	Urusan / Bidang Urusan / Program / Kegiatan / Sub Kegiatan	Indikator Program / Kegiatan / Sub Kegiatan	Target Akhir Periode Renstra OPD	Realisasi Capaian RENJA OPD Tahun 2023	Prakiraan Capaian Target RENJA OPD Tahun 2024	Capaian Kinerja Dan Kerangka Pendanaan					Kelompok Sasaran	Prakiraan Maju Rencana Tahun 2024		Perangkat Daerah Penanggung Jawab	
							Target 2025	Pagu Indikatif (Rp)	Lokasi	Sumber Dana	Prioritas		Target	Pagu Indikatif (Rp)		
											Nasional					Daerah
1	2	3	4	5	6	7	8	9	10	11	12	13	14	15	16	17
			Jumlah Laporan Hasil Koordinasi Pendampingan Desa di Wilayahnya				1 Laporan	6.683.400,00	Kab. Purworejo, Bener, Semua Kel/Desa	DANA TRANSFER UMUM-DANA ALOKASI UMUM	-	4. Peningkatan tata kelola pemerintahan yang lebih adaptif dan kolaboratif 5. Pewujudan tata kelola pemerintahan yang bersih, akuntabel, kapabel, prima, dan transparan	Masyarakat		7.250.000,00	KECAMATAN BENER
7	01	06	2.01	0018	Koordinasi Pelaksanaan Pembangunan Kawasan Perdesaan di Wilayah Kecamatan											
			Jumlah Laporan Hasil Koordinasi Pelaksanaan Pembangunan Kawasan Perdesaan di Wilayah Kecamatan				1 Laporan	28.439.700,00	Kab. Purworejo, Bener, Semua Kel/Desa	DANA TRANSFER UMUM-DANA ALOKASI UMUM	-	4. Peningkatan tata kelola pemerintahan yang lebih adaptif dan kolaboratif 5. Pewujudan tata kelola pemerintahan yang bersih, akuntabel, kapabel, prima, dan transparan	Masyarakat		30.200.000,00	KECAMATAN BENER
J U M L A H								2.673.638.875,00							3.524.868.787,00	

RENCANA KERJA ORGANISASI PERANGKAT DAERAH (RENJA OPD)
BADAN KESATUAN BANGSA DAN POLITIKAB. PURWOREJO
TAHUN 2025

No	Kode				Usuran / Bidang Usuran / Program / Kegiatan / Sub Kegiatan	Indikator Program / Kegiatan / Sub Kegiatan	Target Akhir Periode Renstra OPD	Realisasi Capaian RENJA OPD Tahun 2023	Prakiraan Capaian Target RENJA OPD Tahun 2024	Capaian Kinerja Dan Kerangka Pendanaan				Kelompok Sasaran	Prakiraan Maju Rencana Tahun 2024		Perangkat Daerah Penanggung Jawab		
										Target 2025	Pagu Indikatif (Rp)	Lokasi	Sumber Dana		Prioritas			Target	Pagu Indikatif (Rp)
															Nasional	Daerah			
1	2	3	4	5	6	7	8	9	10	11	12	13	14	15	16	17			
					BADAN KESATUAN BANGSA DAN POLITIK												13.101.650.800,00		
8					UNSUR PEMERINTAHAN UMUM												13.101.650.800,00		
8	01				KESATUAN BANGSA DAN POLITIK												13.101.650.800,00		
1	8	01	01		PROGRAM PENUNJANG URUSAN PEMERINTAHAN DAERAH KABUPATEN/KOTA	Persentase Layanan Penunjang Urusan Pemerintahan Daerah Kabupaten	-			100 %	2.717.460.600,00						3.141.650.800,00		
8	01	01	2.01		Perencanaan, Penganggaran, dan Evaluasi Kinerja Perangkat Daerah	Dokumen Perencanaan, Penganggaran, dan Evaluasi Kinerja Perangkat Daerah	-			7 Dokumen	46.229.000,00				4. Peningkatan tata kelola pemerintahan yang lebih adaptif dan kolaboratif 5. Pewujudan tata kelola pemerintahan yang bersih, akuntabel, kapabel, prima, dan transparan	Aparatur	-	45.620.800,00	
8	01	01	2.01	0001	Penyusunan Dokumen Perencanaan Perangkat Daerah														
						Jumlah Dokumen Perencanaan Perangkat Daerah				15 Dokumen	34.807.000,00	Kab. Purworejo, Semua Kecamatan, Semua Kel/Desa	DANA TRANSFER UMUM-DANA ALOKASI UMUM	-	4. Peningkatan tata kelola pemerintahan yang lebih adaptif dan kolaboratif 5. Pewujudan tata kelola pemerintahan yang bersih, akuntabel, kapabel, prima, dan transparan	Aparatur		35.428.000,00	BADAN KESATUAN BANGSA DAN POLITIK
8	01	01	2.01	0002	Koordinasi dan Penyusunan Dokumen RKA-SKPD														
						Jumlah Dokumen RKA-SKPD dan Laporan Hasil Koordinasi Penyusunan Dokumen RKA-SKPD				1 Dokumen	1.328.000,00	Kab. Purworejo, Semua Kecamatan, Semua Kel/Desa	DANA TRANSFER UMUM-DANA ALOKASI UMUM	-	4. Peningkatan tata kelola pemerintahan yang lebih adaptif dan kolaboratif 5. Pewujudan tata kelola pemerintahan yang bersih, akuntabel, kapabel, prima, dan transparan	Aparatur		1.000.000,00	BADAN KESATUAN BANGSA DAN POLITIK
8	01	01	2.01	0003	Koordinasi dan Penyusunan Dokumen Perubahan RKA-SKPD														
						Jumlah Dokumen Perubahan RKA-SKPD dan Laporan Hasil Koordinasi Penyusunan Dokumen Perubahan RKA-SKPD				1 Dokumen	1.328.000,00	Kab. Purworejo, Semua Kecamatan, Semua Kel/Desa	DANA TRANSFER UMUM-DANA ALOKASI UMUM	-	4. Peningkatan tata kelola pemerintahan yang lebih adaptif dan kolaboratif 5. Pewujudan tata kelola pemerintahan yang bersih, akuntabel, kapabel, prima, dan transparan	Aparatur		1.000.000,00	BADAN KESATUAN BANGSA DAN POLITIK
8	01	01	2.01	0004	Koordinasi dan Penyusunan DPA-SKPD														
						Jumlah Dokumen DPA-SKPD dan Laporan Hasil Koordinasi Penyusunan Dokumen DPA-SKPD				1 Dokumen	1.796.000,00	Kab. Purworejo, Semua Kecamatan, Semua Kel/Desa	DANA TRANSFER UMUM-DANA ALOKASI UMUM	-	4. Peningkatan tata kelola pemerintahan yang lebih adaptif dan kolaboratif 5. Pewujudan tata kelola pemerintahan yang bersih, akuntabel, kapabel, prima, dan transparan	Aparatur		1.640.000,00	BADAN KESATUAN BANGSA DAN POLITIK
8	01	01	2.01	0005	Koordinasi dan Penyusunan Perubahan DPA-SKPD														
						Jumlah Dokumen Perubahan DPA-SKPD dan Laporan Hasil Koordinasi Penyusunan Dokumen Perubahan DPA-SKPD				1 Dokumen	1.796.000,00	Kab. Purworejo, Semua Kecamatan, Semua Kel/Desa	DANA TRANSFER UMUM-DANA ALOKASI UMUM	-	4. Peningkatan tata kelola pemerintahan yang lebih adaptif dan kolaboratif 5. Pewujudan tata kelola pemerintahan yang bersih, akuntabel, kapabel, prima, dan transparan	Aparatur		1.000.000,00	BADAN KESATUAN BANGSA DAN POLITIK
8	01	01	2.01	0006	Koordinasi dan Penyusunan Laporan Capaian Kinerja dan Ikhtisar Realisasi Kinerja SKPD														
						Jumlah Laporan Capaian Kinerja dan Ikhtisar Realisasi Kinerja SKPD dan Laporan Hasil Koordinasi Penyusunan Laporan Capaian Kinerja dan Ikhtisar Realisasi Kinerja SKPD				16 Laporan	2.456.000,00	Kab. Purworejo, Semua Kecamatan, Semua Kel/Desa	DANA TRANSFER UMUM-DANA ALOKASI UMUM	-	4. Peningkatan tata kelola pemerintahan yang lebih adaptif dan kolaboratif 5. Pewujudan tata kelola pemerintahan yang bersih, akuntabel, kapabel, prima, dan transparan	Aparatur		2.790.000,00	BADAN KESATUAN BANGSA DAN POLITIK
8	01	01	2.01	0007	Evaluasi Kinerja Perangkat Daerah														
						Jumlah Laporan Evaluasi Kinerja Perangkat Daerah				6 Laporan	2.718.000,00	Kab. Purworejo, Semua Kecamatan, Semua Kel/Desa	DANA TRANSFER UMUM-DANA ALOKASI UMUM	-	4. Peningkatan tata kelola pemerintahan yang lebih adaptif dan kolaboratif 5. Pewujudan tata kelola pemerintahan yang bersih, akuntabel, kapabel, prima, dan transparan	Aparatur		2.762.800,00	BADAN KESATUAN BANGSA DAN POLITIK

No	Kode				Urusan / Bidang Urusan / Program / Kegiatan / Sub Kegiatan	Indikator Program / Kegiatan / Sub Kegiatan	Target Akhir Periode Renstra OPD	Realisasi Capaian RENJA OPD Tahun 2023	Prakiraan Capaian Target RENJA OPD Tahun 2024	Capaian Kinerja Dan Kerangka Pendanaan				Kelompok Sasaran	Prakiraan Maju Rencana Tahun 2024		Perangkat Daerah Penanggung Jawab				
										Target 2025	Pagu Indikatif (Rp)	Lokasi	Sumber Dana		Prioritas			Target	Pagu Indikatif (Rp)		
															Nasional	Daerah					
1	2	3	4	5	6	7	8	9	10	11	12	13	14	15	16	17					
8	01	01	2.02		Administrasi Keuangan Perangkat Daerah	Persentase Layanan Administrasi Keuangan Perangkat Daerah	-				100 %	2.089.336.000,00					4. Peningkatan tata kelola pemerintahan yang lebih adaptif dan kolaboratif 5. Pewujudan tata kelola pemerintahan yang bersih, akuntabel, kapabel, prima, dan transparan	Aparatur	-	2.507.700.000,00	
8	01	01	2.02	0001	Penyediaan Gaji dan Tunjangan ASN	Jumlah Orang yang Menerima Gaji dan Tunjangan ASN					25 Orang/bulan	2.081.551.000,00	Kab. Purworejo, Semua Kecamatan, Semua Kel/Desa	DANA TRANSFER UMUM-DANA ALOKASI UMUM	-	4. Peningkatan tata kelola pemerintahan yang lebih adaptif dan kolaboratif 5. Pewujudan tata kelola pemerintahan yang bersih, akuntabel, kapabel, prima, dan transparan	Aparatur		2.500.000.000,00	BADAN KESATUAN BANGSA DAN POLITIK	
8	01	01	2.02	0003	Pelaksanaan Penatausahaan dan	Jumlah Dokumen Penatausahaan dan Pengujian/Verifikasi Keuangan SKPD					12 Dokumen	1.858.000,00	Kab. Purworejo, Semua Kecamatan, Semua Kel/Desa	DANA TRANSFER UMUM-DANA ALOKASI UMUM	-	4. Peningkatan tata kelola pemerintahan yang lebih adaptif dan kolaboratif 5. Pewujudan tata kelola pemerintahan yang bersih, akuntabel, kapabel, prima, dan transparan	Aparatur		2.200.000,00	BADAN KESATUAN BANGSA DAN POLITIK	
8	01	01	2.02	0004	Koordinasi dan Pelaksanaan Akuntansi SKPD	Jumlah Dokumen Koordinasi dan Pelaksanaan Akuntansi SKPD					12 Dokumen	1.858.000,00	Kab. Purworejo, Semua Kecamatan, Semua Kel/Desa	DANA TRANSFER UMUM-DANA ALOKASI UMUM	-	4. Peningkatan tata kelola pemerintahan yang lebih adaptif dan kolaboratif 5. Pewujudan tata kelola pemerintahan yang bersih, akuntabel, kapabel, prima, dan transparan	Aparatur		1.800.000,00	BADAN KESATUAN BANGSA DAN POLITIK	
8	01	01	2.02	0005	Koordinasi dan Penyusunan Laporan Keuangan Akhir Tahun SKPD	Jumlah Laporan Keuangan Akhir Tahun SKPD dan Laporan Hasil Koordinasi Penyusunan Laporan Keuangan Akhir Tahun SKPD					6 Laporan	1.047.000,00	Kab. Purworejo, Semua Kecamatan, Semua Kel/Desa	DANA TRANSFER UMUM-DANA ALOKASI UMUM	-	4. Peningkatan tata kelola pemerintahan yang lebih adaptif dan kolaboratif 5. Pewujudan tata kelola pemerintahan yang bersih, akuntabel, kapabel, prima, dan transparan	Aparatur		1.200.000,00	BADAN KESATUAN BANGSA DAN POLITIK	
8	01	01	2.02	0007	Koordinasi dan Penyusunan Laporan Keuangan Bulanan/ Triwulanan/ Semesteran SKPD	Jumlah Laporan Keuangan Bulanan/ Triwulanan/ Semesteran SKPD dan Laporan Koordinasi Penyusunan Laporan Keuangan Bulanan/Triwulanan/Semesteran SKPD					26 Laporan	1.975.000,00	Kab. Purworejo, Semua Kecamatan, Semua Kel/Desa	DANA TRANSFER UMUM-DANA ALOKASI UMUM	-	4. Peningkatan tata kelola pemerintahan yang lebih adaptif dan kolaboratif 5. Pewujudan tata kelola pemerintahan yang bersih, akuntabel, kapabel, prima, dan transparan	Aparatur		1.500.000,00	BADAN KESATUAN BANGSA DAN POLITIK	
8	01	01	2.02	0008	Penyusunan Pelaporan dan Analisis Prognosis Realisasi Anggaran	Jumlah Dokumen Pelaporan dan Analisis Prognosis Realisasi Anggaran					1 Dokumen	1.047.000,00	Kab. Purworejo, Semua Kecamatan, Semua Kel/Desa	DANA TRANSFER UMUM-DANA ALOKASI UMUM	-	4. Peningkatan tata kelola pemerintahan yang lebih adaptif dan kolaboratif 5. Pewujudan tata kelola pemerintahan yang bersih, akuntabel, kapabel, prima, dan transparan	Aparatur		1.000.000,00	BADAN KESATUAN BANGSA DAN POLITIK	
8	01	01	2.03		Administrasi Barang Milik Daerah pada Perangkat Daerah	Persentase Layanan Administrasi Barang Milik Daerah (BMD) pada Perangkat Daerah	-				100 %	3.105.000,00					4. Peningkatan tata kelola pemerintahan yang lebih adaptif dan kolaboratif 5. Pewujudan tata kelola pemerintahan yang bersih, akuntabel, kapabel, prima, dan transparan	Aparatur	-	3.000.000,00	
8	01	01	2.03	0001	Penyusunan Perencanaan Kebutuhan Barang Milik Daerah SKPD	Jumlah Rencana Kebutuhan Barang Milik Daerah SKPD					1 Dokumen	1.047.000,00	Kab. Purworejo, Semua Kecamatan, Semua Kel/Desa	DANA TRANSFER UMUM-DANA ALOKASI UMUM	-	4. Peningkatan tata kelola pemerintahan yang lebih adaptif dan kolaboratif 5. Pewujudan tata kelola pemerintahan yang bersih, akuntabel, kapabel, prima, dan transparan	Aparatur		1.000.000,00	BADAN KESATUAN BANGSA DAN POLITIK	
8	01	01	2.03	0006	Penatausahaan Barang Milik Daerah pada SKPD	Jumlah Laporan Penatausahaan Barang Milik Daerah pada SKPD					1 Laporan	2.058.000,00	Kab. Purworejo, Semua Kecamatan, Semua Kel/Desa	DANA TRANSFER UMUM-DANA ALOKASI UMUM	-	4. Peningkatan tata kelola pemerintahan yang lebih adaptif dan kolaboratif 5. Pewujudan tata kelola pemerintahan yang bersih, akuntabel, kapabel, prima, dan transparan	Aparatur		2.000.000,00	BADAN KESATUAN BANGSA DAN POLITIK	
8	01	01	2.05		Administrasi Kepegawaian Perangkat Daerah	Persentase Layanan Administrasi Kepegawaian Perangkat Daerah	-				100 %	2.492.000,00					4. Peningkatan tata kelola pemerintahan yang lebih adaptif dan kolaboratif 5. Pewujudan tata kelola pemerintahan yang bersih, akuntabel, kapabel, prima, dan transparan	Aparatur	-	3.000.000,00	

No	Kode					Urusan / Bidang Urusan / Program / Kegiatan / Sub Kegiatan	Indikator Program / Kegiatan / Sub Kegiatan	Target Akhir Periode Renstra OPD	Realisasi Capaian RENJA OPD Tahun 2023	Prakiraan Capaian Target RENJA OPD Tahun 2024	Capaian Kinerja Dan Kerangka Pendanaan					Kelompok Sasaran	Prakiraan Maju Rencana Tahun 2024		Perangkat Daerah Penanggung Jawab	
											Target 2025	Pagu Indikatif (Rp)	Lokasi	Sumber Dana	Prioritas		Target	Pagu Indikatif (Rp)		
															Nasional					Daerah
1	2	3	4	5	6	7	8	9	10	11	12	13	14	15	16	17				
8	01	01	2.05	0003	Pendataan dan Pengolahan Administrasi Kepegawaian	Jumlah Dokumen Pendataan dan Pengolahan Administrasi Kepegawaian				1 Dokumen	1.445.000,00	Kab. Purworejo, Semua Kecamatan, Semua Kel/Desa	DANA TRANSFER UMUM-DANA ALOKASI UMUM	-	4. Peningkatan tata kelola pemerintahan yang lebih adaptif dan kolaboratif 5. Pewujudan tata kelola pemerintahan yang bersih, akuntabel, kapabel, prima, dan transparan	Aparatur		1.500.000,00	BADAN KESATUAN BANGSA DAN POLITIK	
8	01	01	2.05	0005	Monitoring, Evaluasi, dan Penilaian Kinerja Pegawai	Jumlah Dokumen Monitoring, Evaluasi, dan Penilaian Kinerja Pegawai				1 Dokumen	1.047.000,00	Kab. Purworejo, Semua Kecamatan, Semua Kel/Desa	DANA TRANSFER UMUM-DANA ALOKASI UMUM	-	4. Peningkatan tata kelola pemerintahan yang lebih adaptif dan kolaboratif 5. Pewujudan tata kelola pemerintahan yang bersih, akuntabel, kapabel, prima, dan transparan	Aparatur		1.500.000,00	BADAN KESATUAN BANGSA DAN POLITIK	
8	01	01	2.06		Administrasi Umum Perangkat Daerah	Persentase Layanan Administrasi Umum Perangkat Daerah	-			100 %	190.706.600,00			-	4. Peningkatan tata kelola pemerintahan yang lebih adaptif dan kolaboratif 5. Pewujudan tata kelola pemerintahan yang bersih, akuntabel, kapabel, prima, dan transparan	Aparatur	-	223.300.000,00		
8	01	01	2.06	0001	Penyediaan Komponen Instalasi	Jumlah Paket Komponen Instalasi Listrik/Penerangan Bangunan Kantor yang Disediakan				1 Paket	4.086.000,00	Kab. Purworejo, Semua Kecamatan, Semua Kel/Desa	DANA TRANSFER UMUM-DANA ALOKASI UMUM	-	4. Peningkatan tata kelola pemerintahan yang lebih adaptif dan kolaboratif 5. Pewujudan tata kelola pemerintahan yang bersih, akuntabel, kapabel, prima, dan transparan	Aparatur		5.000.000,00	BADAN KESATUAN BANGSA DAN POLITIK	
8	01	01	2.06	0003	Penyediaan Peralatan Rumah Tangga	Jumlah Paket Peralatan Rumah Tangga yang Disediakan				1 Paket	3.029.000,00	Kab. Purworejo, Semua Kecamatan, Semua Kel/Desa	DANA TRANSFER UMUM-DANA ALOKASI UMUM	-	4. Peningkatan tata kelola pemerintahan yang lebih adaptif dan kolaboratif 5. Pewujudan tata kelola pemerintahan yang bersih, akuntabel, kapabel, prima, dan transparan	Aparatur		4.000.000,00	BADAN KESATUAN BANGSA DAN POLITIK	
8	01	01	2.06	0004	Penyediaan Bahan Logistik Kantor	Jumlah Paket Bahan Logistik Kantor yang Disediakan				12 Paket	32.607.600,00	Kab. Purworejo, Semua Kecamatan, Semua Kel/Desa	DANA TRANSFER UMUM-DANA ALOKASI UMUM	-	4. Peningkatan tata kelola pemerintahan yang lebih adaptif dan kolaboratif 5. Pewujudan tata kelola pemerintahan yang bersih, akuntabel, kapabel, prima, dan transparan	Aparatur		35.000.000,00	BADAN KESATUAN BANGSA DAN POLITIK	
8	01	01	2.06	0005	Penyediaan Barang Cetak dan Penggandaan	Jumlah Paket Barang Cetak dan Penggandaan yang Disediakan				12 Paket	9.662.000,00	Kab. Purworejo, Semua Kecamatan, Semua Kel/Desa	DANA TRANSFER UMUM-DANA ALOKASI UMUM	-	4. Peningkatan tata kelola pemerintahan yang lebih adaptif dan kolaboratif 5. Pewujudan tata kelola pemerintahan yang bersih, akuntabel, kapabel, prima, dan transparan	Aparatur		8.500.000,00	BADAN KESATUAN BANGSA DAN POLITIK	
8	01	01	2.06	0006	Penyediaan Bahan Bacaan dan Peraturan Perundang-undangan	Jumlah Dokumen Bahan Bacaan dan Peraturan Perundang-Undangan yang Disediakan				1 Dokumen	4.020.000,00	Kab. Purworejo, Semua Kecamatan, Semua Kel/Desa	DANA TRANSFER UMUM-DANA ALOKASI UMUM	-	4. Peningkatan tata kelola pemerintahan yang lebih adaptif dan kolaboratif 5. Pewujudan tata kelola pemerintahan yang bersih, akuntabel, kapabel, prima, dan transparan	Aparatur		2.500.000,00	BADAN KESATUAN BANGSA DAN POLITIK	
8	01	01	2.06	0007	Penyediaan Bahan/Material	Jumlah Paket Bahan/Material yang Disediakan				2 Paket	7.066.000,00	Kab. Purworejo, Semua Kecamatan, Semua Kel/Desa	DANA TRANSFER UMUM-DANA ALOKASI UMUM	-	4. Peningkatan tata kelola pemerintahan yang lebih adaptif dan kolaboratif 5. Pewujudan tata kelola pemerintahan yang bersih, akuntabel, kapabel, prima, dan transparan	Aparatur		7.000.000,00	BADAN KESATUAN BANGSA DAN POLITIK	
8	01	01	2.06	0008	Fasilitasi Kunjungan Tamu	Jumlah Laporan Fasilitasi Kunjungan Tamu				1 Laporan	6.360.000,00	Kab. Purworejo, Semua Kecamatan, Semua Kel/Desa	DANA TRANSFER UMUM-DANA ALOKASI UMUM	-	4. Peningkatan tata kelola pemerintahan yang lebih adaptif dan kolaboratif 5. Pewujudan tata kelola pemerintahan yang bersih, akuntabel, kapabel, prima, dan transparan	Aparatur		3.800.000,00	BADAN KESATUAN BANGSA DAN POLITIK	
8	01	01	2.06	0009	Penyelenggaraan Rapat Koordinasi dan Konsultasi SKPD	Jumlah Laporan Penyelenggaraan Rapat Koordinasi dan Konsultasi SKPD				12 Laporan	120.940.000,00	Kab. Purworejo, Semua Kecamatan, Semua Kel/Desa	DANA TRANSFER UMUM-DANA ALOKASI UMUM	-	4. Peningkatan tata kelola pemerintahan yang lebih adaptif dan kolaboratif 5. Pewujudan tata kelola pemerintahan yang bersih, akuntabel, kapabel, prima, dan transparan	Aparatur		155.000.000,00	BADAN KESATUAN BANGSA DAN POLITIK	

No	Kode					Usuran / Bidang Usuran / Program / Kegiatan / Sub Kegiatan	Indikator Program / Kegiatan / Sub Kegiatan	Target Akhir Periode Renstra OPD	Realisasi Capaian RENJA OPD Tahun 2023	Prakiraan Capaian Target RENJA OPD Tahun 2024	Capaian Kinerja Dan Kerangka Pendanaan					Kelompok Sasaran	Prakiraan Maju Rencana Tahun 2024		Perangkat Daerah Penanggung Jawab		
											Target 2025	Pagu Indikatif (Rp)	Lokasi	Sumber Dana	Prioritas		Target	Pagu Indikatif (Rp)			
															Nasional					Daerah	
1	2	3	4	5	6	7	8	9	10	11	12	13	14	15	16	17					
	8	01	01	2.06	0010	Penatausahaan Arsip Dinamis pada SKPD	Jumlah Dokumen Penatausahaan Arsip Dinamis pada SKPD				1 Dokumen	2.936.000,00	Kab. Purworejo, Semua Kecamatan, Semua Kel/Desa	DANA TRANSFER UMUM-DANA ALOKASI UMUM	-	4. Peningkatan tata kelola pemerintahan yang lebih adaptif dan kolaboratif 5. Pewujudan tata kelola pemerintahan yang bersih, akuntabel, kapabel, prima, dan transparan	Aparatur		2.500.000,00	BADAN KESATUAN BANGSA DAN POLITIK	
	8	01	01	2.08		Penyediaan Jasa Penunjang Urusan Pemerintahan Daerah	Jasa Penunjang Urusan Pemerintahan Daerah yang Disediakan	-			2 Laporan	106.812.000,00			-	4. Peningkatan tata kelola pemerintahan yang lebih adaptif dan kolaboratif 5. Pewujudan tata kelola pemerintahan yang bersih, akuntabel, kapabel, prima, dan transparan	Aparatur	-	85.000.000,00		
	8	01	01	2.08	0002	Penyediaan Jasa Komunikasi, Sumber Daya Air dan Listrik	Jumlah Laporan Penyediaan Jasa Komunikasi, Sumber Daya Air dan Listrik yang Disediakan				12 Laporan	29.400.000,00	Kab. Purworejo, Semua Kecamatan, Semua Kel/Desa	DANA TRANSFER UMUM-DANA ALOKASI UMUM	-	4. Peningkatan tata kelola pemerintahan yang lebih adaptif dan kolaboratif 5. Pewujudan tata kelola pemerintahan yang bersih, akuntabel, kapabel, prima, dan transparan	Aparatur		35.000.000,00	BADAN KESATUAN BANGSA DAN POLITIK	
	8	01	01	2.08	0004	Penyediaan Jasa Pelayanan Umum Kantor	Jumlah Laporan Penyediaan Jasa Pelayanan Umum Kantor yang Disediakan				12 Laporan	77.412.000,00	Kab. Purworejo, Semua Kecamatan, Semua Kel/Desa	DANA TRANSFER UMUM-DANA ALOKASI UMUM	-	4. Peningkatan tata kelola pemerintahan yang lebih adaptif dan kolaboratif 5. Pewujudan tata kelola pemerintahan yang bersih, akuntabel, kapabel, prima, dan transparan	Aparatur		50.000.000,00	BADAN KESATUAN BANGSA DAN POLITIK	
	8	01	01	2.09		Pemeliharaan Barang Milik Daerah Penunjang Urusan Pemerintahan Daerah	Barang Milik Daerah (BMD) Penunjang Urusan Pemerintahan Daerah yang Dipelihara	-			5 Jenis	278.780.000,00			-	4. Peningkatan tata kelola pemerintahan yang lebih adaptif dan kolaboratif 5. Pewujudan tata kelola pemerintahan yang bersih, akuntabel, kapabel, prima, dan transparan	Aparatur	-	274.030.000,00		
	8	01	01	2.09	0001	Penyediaan Jasa Pemeliharaan, Biaya Pemeliharaan, dan Pajak Kendaraan Perorangan Dinas atau Kendaraan Dinas Jabatan	Jumlah Kendaraan Perorangan Dinas atau Kendaraan Dinas Jabatan yang Dipelihara dan dibayarkan Pajaknya				1 Unit	43.960.000,00	Kab. Purworejo, Semua Kecamatan, Semua Kel/Desa	DANA TRANSFER UMUM-DANA ALOKASI UMUM	-	4. Peningkatan tata kelola pemerintahan yang lebih adaptif dan kolaboratif 5. Pewujudan tata kelola pemerintahan yang bersih, akuntabel, kapabel, prima, dan transparan	Aparatur		43.960.000,00	BADAN KESATUAN BANGSA DAN POLITIK	
	8	01	01	2.09	0002	Penyediaan Jasa Pemeliharaan, Biaya Pemeliharaan, Pajak dan Perizinan Kendaraan Dinas Operasional atau Lapangan	Jumlah Kendaraan Dinas Operasional atau Lapangan yang Dipelihara dan dibayarkan Pajak dan Perizinannya				6 Unit	69.840.000,00	Kab. Purworejo, Semua Kecamatan, Semua Kel/Desa	DANA TRANSFER UMUM-DANA ALOKASI UMUM	-	4. Peningkatan tata kelola pemerintahan yang lebih adaptif dan kolaboratif 5. Pewujudan tata kelola pemerintahan yang bersih, akuntabel, kapabel, prima, dan transparan	Aparatur		64.570.000,00	BADAN KESATUAN BANGSA DAN POLITIK	
	8	01	01	2.09	0006	Pemeliharaan Peralatan dan Mesin Lainnya	Jumlah Peralatan dan Mesin Lainnya yang Dipelihara				8 Unit	19.480.000,00	Kab. Purworejo, Semua Kecamatan, Semua Kel/Desa	DANA TRANSFER UMUM-DANA ALOKASI UMUM	-	4. Peningkatan tata kelola pemerintahan yang lebih adaptif dan kolaboratif 5. Pewujudan tata kelola pemerintahan yang bersih, akuntabel, kapabel, prima, dan transparan	Aparatur		20.000.000,00	BADAN KESATUAN BANGSA DAN POLITIK	
	8	01	01	2.09	0009	Pemeliharaan/Rehabilitasi Gedung Kantor dan Bangunan Lainnya	Jumlah Gedung Kantor dan Bangunan Lainnya yang Dipelihara/Direhabilitasi				1 Unit	145.500.000,00	Kab. Purworejo, Semua Kecamatan, Semua Kel/Desa	DANA TRANSFER UMUM-DANA ALOKASI UMUM	-	4. Peningkatan tata kelola pemerintahan yang lebih adaptif dan kolaboratif 5. Pewujudan tata kelola pemerintahan yang bersih, akuntabel, kapabel, prima, dan transparan	Aparatur		145.500.000,00	BADAN KESATUAN BANGSA DAN POLITIK	
2	8	01	02			PROGRAM Penguatan Ideologi Pancasila dan Karakter Kebangsaan	Persentase Pelaksanaan Penguatan Ideologi Pancasila dan Karakter Kebangsaan	-			100,00 %	1.910.607.200,00			-			-	2.160.000.000,00		
	8	01	02	2.01		Perumusan Kebijakan Teknis dan Pemantapan Pelaksanaan Bidang Ideologi Pancasila dan Karakter Kebangsaan	Persentase Pelaksanaan Perumusan Kebijakan Teknis dan Pemantapan Pelaksanaan Bidang Ideologi Pancasila dan Karakter Kebangsaan	-			100 %	1.910.607.200,00			-	4. Peningkatan tata kelola pemerintahan yang lebih adaptif dan kolaboratif 5. Pewujudan tata kelola pemerintahan yang bersih, akuntabel, kapabel, prima, dan transparan	Masyarakat	-	2.160.000.000,00		
	8	01	02	2.01	0003	Pelaksanaan Kebijakan di Bidang Ideologi Wawasan Kebangsaan, Bela Negara, Karakter Bangsa, Pembauran Kebangsaan, Bineka Tunggal Ika dan Sejarah Kebangsaan															

No	Kode					Urusan / Bidang Urusan / Program / Kegiatan / Sub Kegiatan	Indikator Program / Kegiatan / Sub Kegiatan	Target Akhir Periode Renstra OPD	Realisasi Capaian RENJA OPD Tahun 2023	Prakiraan Capaian Target RENJA OPD Tahun 2024	Capaian Kinerja Dan Kerangka Pendanaan					Kelompok Sasaran	Prakiraan Maju Rencana Tahun 2024		Perangkat Daerah Penanggung Jawab	
											Target 2025	Pagu Indikatif (Rp)	Lokasi	Sumber Dana	Prioritas		Target	Pagu Indikatif (Rp)		
															Nasional					Daerah
1	2	3	4	5	6	7	8	9	10	11	12	13	14	15	16	17				
						Jumlah Orang yang Mengikuti Pelaksanaan Kebijakan di Bidang Ideologi Wawasan Kebangsaan, Bela Negara, Karakter Bangsa, Pembaurnan Kebangsaan, Bineka Tunggal Ika dan Sejarah Kebangsaan				400 Orang	237.133.000,00	Kab. Purworejo, Semua Kecamatan, Semua Kel/Desa	DANA TRANSFER UMUM-DANA ALOKASI UMUM	-	4. Peningkatan tata kelola pemerintahan yang lebih adaptif dan kolaboratif 5. Pewujudan tata kelola pemerintahan yang bersih, akuntabel, kapabel, prima, dan transparan	Masyarakat		300.000.000,00	BADAN KESATUAN BANGSA DAN POLITIK	
8	01	02	2.01	0004	Pelaksanaan Koordinasi di Bidang Ideologi Wawasan Kebangsaan, Bela Negara, Karakter Bangsa, Pembaurnan Kebangsaan, Bineka Tunggal Ika dan Sejarah Kebangsaan	Jumlah Orang yang Mengikuti Koordinasi di Bidang Ideologi Wawasan Kebangsaan, Bela Negara, Karakter Bangsa, Pembaurnan Kebangsaan, Bineka Tunggal Ika dan Sejarah Kebangsaan				435 Orang	161.103.600,00	Kab. Purworejo, Semua Kecamatan, Semua Kel/Desa	DANA TRANSFER UMUM-DANA ALOKASI UMUM	-	4. Peningkatan tata kelola pemerintahan yang lebih adaptif dan kolaboratif 5. Pewujudan tata kelola pemerintahan yang bersih, akuntabel, kapabel, prima, dan transparan	Masyarakat		200.000.000,00	BADAN KESATUAN BANGSA DAN POLITIK	
8	01	02	2.01	0007	Pembinaan terhadap aktivitas kepaskibrakaan dan Purnapaskibraka	Laporan Hasil Pembinaan Aktivitas Kepaskibrakaan dan Laporan Hasil Pembinaan Purnapaskibraka				1 Dokumen	36.876.600,00	Kab. Purworejo, Semua Kecamatan, Semua Kel/Desa	DANA TRANSFER UMUM-DANA ALOKASI UMUM	-	4. Peningkatan tata kelola pemerintahan yang lebih adaptif dan kolaboratif 5. Pewujudan tata kelola pemerintahan yang bersih, akuntabel, kapabel, prima, dan transparan	Masyarakat		40.000.000,00	BADAN KESATUAN BANGSA DAN POLITIK	
8	01	02	2.01	0008	Pembentukan Paskibraka	Jumlah Paskibraka				30 Orang	1.385.585.200,00	Kab. Purworejo, Semua Kecamatan, Semua Kel/Desa	DANA TRANSFER UMUM-DANA ALOKASI UMUM	-	4. Peningkatan tata kelola pemerintahan yang lebih adaptif dan kolaboratif 5. Pewujudan tata kelola pemerintahan yang bersih, akuntabel, kapabel, prima, dan transparan	Masyarakat		1.500.000.000,00	BADAN KESATUAN BANGSA DAN POLITIK	
8	01	02	2.01	0009	Pembinaan Lanjutan kepada Purnapaskibraka Duta Pancasila	Laporan Hasil Pembinaan Lanjutan kepada Purnapaskibraka Duta Pancasila				1 Dokumen	30.920.000,00	Kab. Purworejo, Semua Kecamatan, Semua Kel/Desa	DANA TRANSFER UMUM-DANA ALOKASI UMUM	-	4. Peningkatan tata kelola pemerintahan yang lebih adaptif dan kolaboratif 5. Pewujudan tata kelola pemerintahan yang bersih, akuntabel, kapabel, prima, dan transparan	Masyarakat		50.000.000,00	BADAN KESATUAN BANGSA DAN POLITIK	
8	01	02	2.01	0010	Pelaksanaan tugas Purnapaskibraka Duta Pancasila	Laporan Hasil Pelaksanaan Tugas Purnapaskibraka Duta Pancasila				1 Dokumen	35.245.200,00	Kab. Purworejo, Semua Kecamatan, Semua Kel/Desa	DANA TRANSFER UMUM-DANA ALOKASI UMUM	-	4. Peningkatan tata kelola pemerintahan yang lebih adaptif dan kolaboratif 5. Pewujudan tata kelola pemerintahan yang bersih, akuntabel, kapabel, prima, dan transparan	Masyarakat		40.000.000,00	BADAN KESATUAN BANGSA DAN POLITIK	
8	01	02	2.01	0011	Pengangkatan Purnapaskibraka Duta Pancasila	Jumlah Purnapaskibraka Duta Pancasila				10 Orang	23.743.600,00	Kab. Purworejo, Semua Kecamatan, Semua Kel/Desa	DANA TRANSFER UMUM-DANA ALOKASI UMUM	-	4. Peningkatan tata kelola pemerintahan yang lebih adaptif dan kolaboratif 5. Pewujudan tata kelola pemerintahan yang bersih, akuntabel, kapabel, prima, dan transparan	Masyarakat		30.000.000,00	BADAN KESATUAN BANGSA DAN POLITIK	
3	8	01	03		PROGRAM PENINGKATAN PERAN PARTAI POLITIK DAN LEMBAGA PENDIDIKAN MELALUI PENDIDIKAN POLITIK DAN PENGEMBANGAN ETIKA SERTA BUDAYA POLITIK	Persentase Pelaksanaan Peningkatan Peran Partai Politik dan Lembaga Pendidikan melalui Pendidikan Politik dan Pengembangan Etika serta Budaya Politik				100,00 %	1.582.890.150,00							1.650.000.000,00		

No	Kode					Urusan / Bidang Urusan / Program / Kegiatan / Sub Kegiatan	Indikator Program / Kegiatan / Sub Kegiatan	Target Akhir Periode Renstra OPD	Realisasi Capaian RENJA OPD Tahun 2023	Prakiraan Capaian Target RENJA OPD Tahun 2024	Capaian Kinerja Dan Kerangka Pendanaan				Kelompok Sasaran	Prakiraan Maju Rencana Tahun 2024		Perangkat Daerah Penanggung Jawab		
											Target 2025	Pagu Indikatif (Rp)	Lokasi	Sumber Dana		Prioritas			Target	Pagu Indikatif (Rp)
																Nasional	Daerah			
1	2	3	4	5	6	7	8	9	10	11	12	13	14	15	16	17				
8	01	03	2.01	0001	Perumusan Kebijakan Teknis dan Pemantapan Pelaksanaan Bidang Pendidikan Politik, Etika Budaya Politik, Peningkatan Demokrasi, Fasilitasi Kelembagaan Pemerintahan, Perwakilan dan Partai Politik, Pemilihan Umum/Pemilihan Umum Kepala Daerah, serta Pemantauan Situasi Politik	Persentase Pelaksanaan Perumusan Kebijakan Teknis dan Pemantapan Pelaksanaan Bidang Pendidikan Politik, Etika Budaya Politik, Peningkatan Demokrasi, Fasilitasi Kelembagaan Pemerintahan, Perwakilan dan Partai Politik, Pemilihan Umum/Pemilihan Umum Kepala Daerah, serta Pemantauan Situasi Politik	-			100 %	1.582.890.150,00			-	4. Peningkatan tata kelola pemerintahan yang lebih adaptif dan kolaboratif 5. Pewujudan tata kelola pemerintahan yang bersih, akuntabel, kapabel, prima, dan transparan	Masyarakat	-	1.650.000.000,00		
8	01	03	2.01	0004	Penyusunan Program Kerja di Bidang Pendidikan Politik, Etika Budaya Politik, Peningkatan Demokrasi, Fasilitasi Kelembagaan Pemerintahan, Perwakilan dan Partai Politik, Pemilihan Umum/Pemilihan Umum Kepala Daerah, serta Pemantauan Situasi Politik di Daerah	Jumlah Dokumen Program Kerja di Bidang Pendidikan Politik, Etika Budaya Politik, Peningkatan Demokrasi, Fasilitasi Kelembagaan Pemerintahan, Perwakilan dan Partai Politik, Pemilihan Umum/Pemilihan Umum Kepala Daerah, serta Pemantauan Situasi Politik di Daerah yang Disusun				9 Dokumen	1.236.825.750,00	Kab. Purworejo, Semua Kecamatan, Semua Kel/Desa	DANA TRANSFER UMUM-DANA ALOKASI UMUM	-	4. Peningkatan tata kelola pemerintahan yang lebih adaptif dan kolaboratif 5. Pewujudan tata kelola pemerintahan yang bersih, akuntabel, kapabel, prima, dan transparan	Masyarakat		1.300.000.000,00	BADAN KESATUAN BANGSA DAN POLITIK	
8	01	03	2.01	0004	Pelaksanaan Koordinasi di Bidang Pendidikan Politik, Etika Budaya Politik, Peningkatan Demokrasi, Fasilitasi Kelembagaan Pemerintahan, Perwakilan dan Partai Politik, Pemilihan Umum/Pemilihan Umum Kepala Daerah, serta Pemantauan Situasi Politik di Daerah	Jumlah Orang yang Mengikuti Koordinasi di Bidang Pendidikan Politik, Etika Budaya Politik, Peningkatan Demokrasi, Fasilitasi Kelembagaan Pemerintahan, Perwakilan dan Partai Politik, Pemilihan Umum/Pemilihan Umum Kepala Daerah, serta Pemantauan Situasi Politik di Daerah				1600 Orang	346.064.400,00	Kab. Purworejo, Semua Kecamatan, Semua Kel/Desa	DANA TRANSFER UMUM-DANA ALOKASI UMUM	-	4. Peningkatan tata kelola pemerintahan yang lebih adaptif dan kolaboratif 5. Pewujudan tata kelola pemerintahan yang bersih, akuntabel, kapabel, prima, dan transparan	Masyarakat		350.000.000,00	BADAN KESATUAN BANGSA DAN POLITIK	
4	8	01	04		PROGRAM PEMBERDAYAAN DAN PENGAWASAN ORGANISASI KEMASYARAKATAN	Persentase Pelaksanaan Pemberdayaan dan Pengawasan Organisasi Kemasyarakatan	-			100,00 %	4.028.339.392,00			-				4.200.000.000,00		
8	01	04	2.01		Perumusan Kebijakan Teknis dan Pemantapan Pelaksanaan Bidang Pemberdayaan dan Pengawasan Organisasi Kemasyarakatan	Persentase Pelaksanaan Perumusan Kebijakan Teknis dan Pemantapan Pelaksanaan Bidang Pemberdayaan dan Pengawasan Organisasi Kemasyarakatan	-			100 %	4.028.339.392,00			-	4. Peningkatan tata kelola pemerintahan yang lebih adaptif dan kolaboratif 5. Pewujudan tata kelola pemerintahan yang bersih, akuntabel, kapabel, prima, dan transparan	Masyarakat	-	4.200.000.000,00		
8	01	04	2.01	0001	Penyusunan Program Kerja di Bidang Pendaftaran Ormas, Pemberdayaan Ormas, Evaluasi dan Mediasi Sengketa Ormas, Pengawasan Ormas dan Ormas Asing di Daerah	Jumlah Dokumen Program Kerja di Bidang Pendaftaran Ormas, Pemberdayaan Ormas, Evaluasi dan Mediasi Sengketa Ormas, Pengawasan Ormas dan Ormas Asing di Daerah yang Disusun				21 Dokumen	3.860.649.192,00	Kab. Purworejo, Semua Kecamatan, Semua Kel/Desa	DANA TRANSFER UMUM-DANA ALOKASI UMUM	-	4. Peningkatan tata kelola pemerintahan yang lebih adaptif dan kolaboratif 5. Pewujudan tata kelola pemerintahan yang bersih, akuntabel, kapabel, prima, dan transparan	Masyarakat		4.000.000.000,00	BADAN KESATUAN BANGSA DAN POLITIK	
8	01	04	2.01	0004	Pelaksanaan Koordinasi di Bidang Pendaftaran Ormas, Pemberdayaan Ormas, Evaluasi dan Mediasi Sengketa Ormas, Pengawasan Ormas dan Ormas Asing di Daerah	Jumlah Orang yang Mengikuti Koordinasi di Bidang Pendaftaran Ormas, Pemberdayaan Ormas, Evaluasi dan Mediasi Sengketa Ormas, Pengawasan Ormas dan Ormas Asing di Daerah				600 Orang	167.690.200,00	Kab. Purworejo, Semua Kecamatan, Semua Kel/Desa	DANA TRANSFER UMUM-DANA ALOKASI UMUM	-	4. Peningkatan tata kelola pemerintahan yang lebih adaptif dan kolaboratif 5. Pewujudan tata kelola pemerintahan yang bersih, akuntabel, kapabel, prima, dan transparan	Masyarakat		200.000.000,00	BADAN KESATUAN BANGSA DAN POLITIK	

BAB VI

KINERJA PENYELENGGARAAN PEMERINTAH DAERAH

Kinerja penyelenggaraan pemerintahan daerah diukur melalui pencapaian Indikator Kinerja Daerah (IKD). IKD terdiri atas Indikator Kinerja Utama (IKU) yang memberikan gambaran tentang ukuran keberhasilan pencapaian visi dan misi Bupati serta Indikator Kinerja Kunci (IKK) yang menggambarkan keberhasilan penyelenggaraan suatu urusan pemerintahan.

6.1. Indikator Kinerja Utama (IKU) Daerah

Kabupaten Purworejo memiliki 7 (tujuh) Indikator Kinerja Utama (IKU), antara lain Indeks Pembangunan Manusia, Angka Kemiskinan, Tingkat Pengangguran Terbuka, Pertumbuhan PDRB Sektor Pertanian, Kehutanan, & Perikanan, Pertumbuhan Ekonomi, Indeks Reformasi Birokrasi, dan Indeks Risiko Bencana. Penetapan target IKU pada tahun 2025 disajikan dalam Tabel 6.1. sebagai berikut.

Tabel 6.1. Target Indikator Kinerja Utama (IKU) Kabupaten Purworejo Tahun 2025

No	Indikator Kinerja Utama (IKU)	Satuan	Target IKU Tahun 2025
1	2	3	4
1	Indeks Pembangunan Manusia (IPM)	indeks	75,04*
2	Angka Kemiskinan	%	10,22-9,04
3	Tingkat Pengangguran Terbuka (TPT)	%	3,11
4	Pertumbuhan PDRB Sektor Pertanian, Kehutanan, dan Perikanan	%	3,46
5	Pertumbuhan Ekonomi	%	5,16-6,16
6	Indeks Reformasi Birokrasi (IRB)	indeks	76,00
7	Indeks Risiko Bencana	indeks	124,57*

Keterangan:

*Hasil Rakortekrenbang WP Keburejo

Sumber: RPJMD Kab. Purworejo Tahun 2021-2026

6.2. Indikator Kinerja Utama (IKU) Perangkat Daerah

Kabupaten Purworejo memiliki 41 (empat puluh satu) perangkat daerah. Masing-masing perangkat daerah tersebut memiliki indikator tujuan dan indikator sasaran (IKU perangkat daerah). Penetapan indikator tujuan dan sasaran perangkat daerah pada tahun 2025 disajikan dalam Tabel 6.2. berikut ini.

Tabel 6.2. Target Indikator Tujuan dan Sasaran Perangkat Daerah Kabupaten Purworejo Tahun 2025

No	Indikator Tujuan/ Sasaran PD	Satuan	Target Tahun 2025	Perangkat Daerah	Lv.
1	2	3	4	5	6
1	Indeks Kepuasan Masyarakat (IKM) Perangkat Daerah	Indeks	86	Dindikbud	T
2	Indeks Kepuasan Masyarakat (IKM) Perangkat Daerah	Indeks	89	Dindikbud	S
3	Persentase Peningkatan Partisipasi Sekolah	%	93,87	Dindikbud	T
	a. Persentase warga usia 5-6 tahun yang berpartisipasi di PAUD	%	92,49		
	b. Persentase warga usia 7-12 tahun yang berpartisipasi di SD/ MI	%	96,26		
	c. Persentase warga usia 13-15 tahun yang berpartisipasi di SMP/ MTs	%	96,27		
4	Persentase ketercapaian SPM Bidang Pendidikan	%	100	Dindikbud	S
	a. Jumlah anak usia 5-6 tahun yang berpartisipasi dalam pendidikan anak usia dini (APS)	%	100,00		
	b. Jumlah anak usia 7-15 tahun yang berpartisipasi dalam pendidikan dasar (APS)	%	100,00		
	c. Jumlah anak usia 7-18 tahun yang berpartisipasi dalam pendidikan kesetaraan (Paket A/ B/ C) (APS)	%	100,00		
	d. Rerata kemampuan literasi SD berdasarkan asesmen nasional	Nilai	66,80*		
	e. Rerata kemampuan numerasi SD berdasarkan asesmen nasional	Nilai	52,28*		
	f. Rerata kompetensi literasi SMP berdasarkan asesmen nasional	Nilai	80,62*		
	g. Rerata kompetensi numerasi SMP berdasarkan asesmen nasional	Nilai	70,62*		
	h. Peningkatan proporsi jumlah satuan PAUD yang mendapatkan minimal akreditasi B	%	83,94		
	i. Pertumbuhan proporsi pendidik PAUD yang memiliki kualifikasi akademik paling rendah D-IV/ S1	%	72,68		
	j. Indeks iklim keamanan SD	Indeks	95,61		
	k. Indeks iklim kebinekaan SD	Indeks	98,59		
	l. Indeks inklusivitas SD	Indeks	87,59		

No	Indikator Tujuan/ Sasaran PD	Satuan	Target Tahun 2025	Perangkat Daerah	Lv.
1	2	3	4	5	6
	m. Indeks iklim keamanan SMP	Indeks	91,62		
	n. Indeks iklim kebinekaan SMP	Indeks	96,21		
	o. Indeks inklusivitas SMP	Indeks	89,06		
5	Persentase Jumlah Sekolah yang Melaksanakan Kurikulum Muatan Lokal	%	100	Dindikbud	T
6	Persentase warisan budaya yang dilestarikan	%	32,49	Dindikbud	T
7	Persentase warisan budaya bendawi dan non bendawi yang dilestarikan	%	59,36	Dindikbud	S
8	Angka Kematian dan Angka Kesakitan	Indeks	90	Dinkes	T
	Capaian Angka Kematian dan Angka Kesakitan	%	100		
	<i>Angka kematian terdiri dari:</i>				
	1. Angka Kematian Ibu	/100.000 KH	76,66		
	2. Angka Kematian Bayi	/1.000 KH	7,78		
	3. Angka Kematian Balita	/1.000 KH	7,8		
	<i>Angka kesakitan terdiri dari:</i>				
	1. Prevalensi Gizi Buruk	%	0,05		
	2. Prevalensi Stunting	%	7,70		
	3. <i>Eliminasi Malaria</i>				
	- API	%	<1		
	- Kasus Indogenius	%	0		
	4. Insiden Tuberkulosis (ITB) per 100.000 penduduk	/100.000	0		
	5. Jumlah Infeksi Baru HIV per 1.000 penduduk tidak terinfeksi	/1.000	0		
	6. Cakupan Penemuan Tuberkulosis (Treatment Coverage)	%	90		
	7. Angka Keberhasilan Pengobatan Tuberkulosis (Treatment Success Rate)	%	95		
	8. Persentase Orang dengan Risiko Terinfeksi HIV Mendapatkan Pelayanan Deteksi Dini HIV sesuai Standar	%	100		
9	Standar Pelayanan Minimal (SPM) Bidang Kesehatan	%	100	Dinkes	S
	1. Pelayanan Kesehatan Ibu Hamil	%	100		
	2. Pelayanan Kesehatan Ibu Bersalin	%	100		
	3. Pelayanan Kesehatan Bayi Baru Lahir	%	100		

No	Indikator Tujuan/ Sasaran PD	Satuan	Target Tahun 2025	Perangkat Daerah	Lv.
1	2	3	4	5	6
	4. Pelayanan Kesehatan Balita	%	100		
	5. Pelayanan Kesehatan pada Usia Pendidikan Dasar	%	100		
	6. Pelayanan Kesehatan pada Usia Produktif	%	100		
	7. Pelayanan Kesehatan pada Usia Lanjut	%	100		
	8. Pelayanan Kesehatan Penderita Hipertensi	%	100		
	9. Pelayanan Kesehatan Penderita Diabetes Melitus	%	100		
	10. Pelayanan Kesehatan Orang Dengan Gangguan Jiwa (ODGJ) Berat	%	100		
	11. Pelayanan Kesehatan Orang Terduga Tuberkulosis	%	100		
	12. Pelayanan Kesehatan Orang dengan Risiko Terinfeksi Virus yang Melemahkan Daya Tahan Tubuh Manusia (Human Immunodeficiency Virus)	%	100		
10	Indeks Kepuasan Masyarakat (IKM) Perangkat Daerah	Indeks	84	Dinkes	T
11	Indeks Kepuasan Masyarakat (IKM) Perangkat Daerah	Indeks	84	Dinkes	S
12	Indeks Pertanaman (IP)	Indeks	220,5	DPUPR	T
13	Indeks Kinerja Sistem Irigasi (IKSI)	Indeks	69,25	DPUPR	S
14	Persentase Kesesuaian Pemanfaatan Ruang terhadap Rencana Tata Ruang (RTR)	%	67,33	DPUPR	T
15	Persentase Kesesuaian Pemanfaatan Ruang terhadap Rencana Tata Ruang (RTR)	%	67,33	DPUPR	S
16	Persentase Peningkatan Kualitas Pelayanan Infrastruktur Bidang Pekerjaan Umum	%	86,25	DPUPR	T
17	Persentase Layanan Air Minum dan Sanitasi Layak bagi Masyarakat	%	63,29	DPUPR	S
18	Rasio Kepatuhan Ijin Mendirikan Bangunan (IMB) atau Persetujuan Bangunan Gedung (PBG) Kabupaten	%	100	DPUPR	S
19	Persentase Pelayanan Jasa Konstruksi Tingkat Kabupaten	%	0	DPUPR	S
20	Tingkat Kemantapan Jalan Kabupaten	%	83,98	DPUPR	S
21	Indeks Kepuasan Masyarakat (IKM)	Indeks	81,75	DPUPR	T
22	Indeks Kepuasan Masyarakat (IKM)	Indeks	81,75	DPUPR	S

No	Indikator Tujuan/ Sasaran PD	Satuan	Target Tahun 2025	Perangkat Daerah	Lv.
1	2	3	4	5	6
23	Indeks Kepuasan Masyarakat	%	91	Dinperkimtan	T
24	Indeks Kepuasan Masyarakat	%	92	Dinperkimtan	S
25	Persentase Izin Rekomendasi Siteplan Perumahan yang Disetujui oleh Pemkab Purworejo	%	100	Dinperkimtan	T
26	Persentase Izin Rekomendasi Siteplan Perumahan yang Disetujui oleh Pemkab Purworejo	%	100	Dinperkimtan	S
27	Persentase Rumah Tangga yang Memiliki Akses terhadap Hunian Layak	%	89,40	Dinperkimtan	T
28	Persentase Capaian Penanganan Kawasan Kumuh	%	97	Dinperkimtan	S
29	Persentase Rumah Tangga yang Memiliki Akses terhadap Hunian Layak	%	93,20	Dinperkimtan	S
30	Persentase Akses Perumahan terhadap PSU yang Layak	%	78	Dinperkimtan	S
31	Persentase peningkatan kepastian hukum atas tanah bagi masyarakat dan bagi pembangunan untuk kepentingan umum	%	77,98	Dinperkimtan	T
32	Persentase peningkatan kepastian hukum atas tanah bagi masyarakat dan bagi pembangunan untuk kepentingan umum	%	100	Dinperkimtan	S
33	Indeks Kepuasan Masyarakat (IKM) Perangkat Daerah	Indeks	93,25	Satpol PP Damkar	T
34	Indeks Kepuasan Masyarakat (IKM) Perangkat Daerah	Indeks	93,25	Satpol PP Damkar	S
35	Persentase Pelayanan Trantibumlinmas dan Pelayanan Pemadam Kebakaran yang sesuai Standar Operasional Prosedur (SOP)	%	100	Satpol PP Damkar	T
36	Persentase Pelayanan Trantibumlinmas dan Pelayanan Pemadam Kebakaran yang sesuai Standar Operasional Prosedur (SOP)	%	100	Satpol PP Damkar	S
37	Indeks Kepuasan Masyarakat (IKM) Perangkat Daerah	Indeks	90,29	BPBD	T
38	Indeks Kepuasan Masyarakat (IKM) Perangkat Daerah	Indeks	90,29	BPBD	S
39	Indeks Ketahanan Daerah Kewenangan BPBD	Indeks	0,417	BPBD	T
40	Terpenuhinya unsur Penanggulangan Bencana	%	100	BPBD	S

No	Indikator Tujuan/ Sasaran PD	Satuan	Target Tahun 2025	Perangkat Daerah	Lv.
1	2	3	4	5	6
	(penanganan pra bencana, penanganan tanggap darurat bencana, penanganan pasca bencana)				
41	Persentase Penurunan Kelompok Rumah Tangga 20% berpenghasilan terendah dari DTKS	%	28,17	Dinsos PPKB	T
42	Persentase Pemerlu Pelayanan Kesejahteraan Sosial (PPKS)) yang tertangani	%	100	Dinsos PPKB	S
43	Persentase korban bencana alam dan sosial yang terpenuhi kebutuhan dasarnya pada saat dan setelah tanggap darurat bencana	%	100	Dinsos PPKB	T
44	Persentase korban bencana alam dan sosial yang terpenuhi kebutuhan dasarnya pada saat dan setelah tanggap darurat bencana	%	100	Dinsos PPKB	S
45	Indeks Kepuasan Masyarakat (IKM) Perangkat Daerah	%	100	Dinsos PPKB	T
46	Persentase Taman Makam Pahlawan sesuai standar	%	90	Dinsos PPKB	S
47	Indeks Kepuasan Masyarakat (IKM) Perangkat Daerah	%	100	Dinsos PPKB	S
48	Laju Pertumbuhan Penduduk	%	0,26	Dinsos PPKB	T
49	TFR (Total Fertility Rate)	%	1,16*	Dinsos PPKB	S
50	Indeks Kepuasan Masyarakat (IKM) Perangkat Daerah	Indeks	88,65	DLHP	T
51	Indeks Kepuasan Masyarakat (IKM) Perangkat Daerah	Indeks	88,65	DLHP	S
52	Indek Kualitas Lingkungan Hidup Daerah (IKLHD)	Indeks	76,04*	DLHP	T
53	Ketaatan penanggung jawab usaha dan/atau kegiatan terhadap persetujuan lingkungan yang diterbitkan	%	70	DLHP	S
54	Persentase Timbulan Sampah yang Terkelola	%	44,36	DLHP	S
55	Nilai Tambah Usaha Perikanan	%	12	DLHP	T
56	Persentase Kenaikan Produksi Perikanan Tangkap dan Budidaya	%	2	DLHP	S
57	Tingkat Pelayanan Kependudukan dan Pencatatan Sipil	Level	4	Dindukcapil	T
58	Persentase kepemilikan dokumen kependudukan dan pencatatan sipil	%	93,42	Dindukcapil	S
59	Indeks Kepuasan Masyarakat (IKM) Perangkat Daerah	%	90,10	Dindukcapil	T

No	Indikator Tujuan/ Sasaran PD	Satuan	Target Tahun 2025	Perangkat Daerah	Lv.
1	2	3	4	5	6
60	Indeks Kepuasan Masyarakat (IKM) Perangkat Daerah	%	90,10	Dindukcapil	S
61	Indeks Kepuasan Masyarakat (IKM)	Indeks	85,5	DPPPAPMD	T
62	Indeks Kepuasan Masyarakat (IKM)	Indeks	85,5	DPPPAPMD	S
63	Indeks Desa Membangun (IDM)	Indeks	0,7534	DPPPAPMD	T
64	Persentase Desa Mandiri dan Maju	%	74,63*	DPPPAPMD	S
65	Indeks Pembangunan Gender (IPG)	Indeks	95,75*	DPPPAPMD	T
66	Indeks Pemberdayaan Gender (IDG)	Indeks	75,22	DPPPAPMD	S
67	Tingkat Ketersediaan Sarana Prasarana Perhubungan Darat	%	84,5	Dinhub	T
68	Tingkat Ketersediaan Fasilitas Keselamatan Transportasi Darat	%	84,5	Dinhub	S
69	Tingkat Ketersediaan Sarana Prasarana Perhubungan Darat	%	69,86	Dinhub	T
79	Tingkat Ketersediaan Fasilitas Keselamatan Transportasi Darat	%	69,86	Dinhub	S
71	Indeks Sistem Pemerintahan Berbasis Elektronik (SPBE)	Indeks	3,4	Dinkominfoستاساندي	T
72	Persentase peningkatan layanan komunikasi dan informasi publik	%	100	Dinkominfoستاساندي	S
73	Persentase peningkatan layanan pemerintahan berbasis elektronik	%	100	Dinkominfoستاساندي	S
74	Persentase peningkatan layanan data dan statistik berbasis teknologi informasi	%	100	Dinkominfoستاساندي	S
75	Indeks KAMI	%	100	Dinkominfoستاساندي	S
76	Indeks Kepuasan Masyarakat (IKM)	Indeks	100	Dinkominfoستاساندي	T
77	Indeks Kepuasan Masyarakat (IKM)	Indeks	100	Dinkominfoستاساندي	S
78	Persentase Koperasi Modern	%	15,15	DKUKMP	T
79	Persentase Koperasi yang Berkualitas	%	40,66	DKUKMP	S
80	Persentase Usaha Mikro Berizin yang Mampu Bersaing di Pasar Domestik dan Global	%	3,11	DKUKMP	T
81	Persentase Usaha Mikro Berizin yang Sudah Melakukan Kemitraan	%	2,95	DKUKMP	S
82	Indeks Kepuasan Masyarakat (Perangkat Daerah)	Indeks	77,5	DKUKMP	T
83	Indeks Kepuasan Masyarakat (Perangkat Daerah)	Indeks	77,5	DKUKMP	S

No	Indikator Tujuan/ Sasaran PD	Satuan	Target Tahun 2025	Perangkat Daerah	Lv.
1	2	3	4	5	6
84	Pertumbuhan PDRB Sektor Perdagangan Besar dan Eceran; Reparasi Mobil dan Sepeda	%	5,76	DKUKMP	T
85	Persentase Belanja Penggunaan Produk Dalam Negeri di Pemerintah Daerah	%	70	DKUKMP	S
86	Persentase Peningkatan Nilai Investasi	%	10	DPMPTSP	T
87	Realisasi Penanaman Modal	Miliar	90	DPMPTSP	S
88	Indeks Kepuasan Masyarakat (IKM) Perangkat Daerah	Indeks	88	DPMPTSP	T
89	Indeks Kepuasan Masyarakat (IKM) Perangkat Daerah	Indeks	88	DPMPTSP	S
90	Persentase Peningkatan Prestasi Kepemudaan dan Olahraga	%	111,11	Dinporapar	T
91	Persentase Organisasi Kepemudaan dan Olahraga yang Aktif	%	100,00*	Dinporapar	S
92	Persentase Kenaikan Pendapatan Asli Daerah Pariwisata	%	35,3	Dinporapar	T
93	Persentase peningkatan perjalanan wisatawan	%	2	Dinporapar	S
94	Indeks Kepuasan Masyarakat (IKM) Perangkat Daerah	Indeks	82	Dinporapar	T
95	Indeks Kepuasan Masyarakat (IKM) Perangkat Daerah	Indeks	82	Dinporapar	S
96	Indeks Kepuasan Masyarakat (IKM) Perangkat Daerah	Indeks	83,3	Dinpusip	T
97	Indeks Kepuasan Masyarakat (IKM) Perangkat Daerah	Indeks	83,3	Dinpusip	S
98	Persentase Peningkatan Pengunjung Perpustakaan	%	15	Dinpusip	T
99	Persentase Jumlah Perpustakaan yang Terakreditasi	%	30	Dinpusip	S
100	Persentase Arsip yang Dikelola sesuai dengan Kaidah Kearsipan	%	80	Dinpusip	T
101	Persentase Perangkat Daerah yang Tertib Arsip	%	41,46	Dinpusip	S
102	Skor Pola Pangan Harapan (PPH)	indeks	90,73*	DKPP	T
103	Ketersediaan Pangan Utama	kg/kapita	256*	DKPP	S
104	Indeks Kepuasan Masyarakat (IKM) Perangkat Daerah	indeks	82	DKPP	T
105	Indeks Kepuasan Masyarakat (IKM) Perangkat Daerah	indeks	82	DKPP	S
106	Produktivitas Pertanian	%	6,9	DKPP	T
107	Persentase Kenaikan Produksi Pertanian	%	1,25	DKPP	S

No	Indikator Tujuan/ Sasaran PD	Satuan	Target Tahun 2025	Perangkat Daerah	Lv.
1	2	3	4	5	6
108	Tingkat Partisipasi Angkatan Kerja (TPAK).	%	79,02	Dinperintransnaker	T
109	Tingkat Kesempatan Kerja (TKK)	%	97,17	Dinperintransnaker	S
110	Persentase transmigran yang menetap	%	100	Dinperintransnaker	S
111	Pertumbuhan PDRB Sektor Industri Pengolahan	%	7	Dinperintransnaker	T
112	Proporsi nilai tambah Sektor Industri Pengolahan	%	18,93	Dinperintransnaker	S
113	Indeks Kepuasan Masyarakat (IKM) Perangkat Daerah	Indeks	84,5	Dinperintransnaker	T
114	Indeks Kepuasan Masyarakat (IKM) Perangkat Daerah	Indeks	84,5	Dinperintransnaker	S
115	Indeks Pelayanan Publik	Indeks	4,3	Setda	T
116	IKM (Indeks Kepuasan Masyarakat)	Indeks	88	Setda	S
117	Indeks Kepuasan Masyarakat (IKM) Perangkat Daerah	Indeks	86	Setwan	T
118	Indeks Kepuasan Masyarakat (IKM) Perangkat Daerah	Indeks	86	Setwan	S
119	Persentase Fasilitasi Pelaksanaan Tugas dan Fungsi DPRD	%	100	Setwan	T
120	Terintegrasi Program-Program DPRD untuk Melaksanakan Fungsi Pengawasan, Pembentukan Perda dan Anggaran ke dalam Dokumen Perencanaan dan Anggaran Setwan DPRD	%	100	Setwan	S
121	Indeks Kepuasan Masyarakat (IKM) Perangkat Daerah	Indeks	83,20	Bappedalitbang	T
122	Indeks Kepuasan Masyarakat (IKM) Perangkat Daerah	Indeks	83,20	Bappedalitbang	S
123	Nilai SAKIP	Nilai	68,00	Bappedalitbang	T
124	Indeks Perencanaan Pembangunan	%	99,25*	Bappedalitbang	S
125	Hasil Penelitian atau Pengembangan yang Dimanfaatkan sebagai Dasar Perumusan Rencana Pembangunan	%	35,00	Bappedalitbang	T
126	Peningkatan jumlah penelitian atau pengembangan yang disampaikan pada masyarakat	%	94	Bappedalitbang	S
127	Opini BPK	Opini	WTP	BKPAD	T
128	Persentase Tertib Pengelolaan Keuangan, Aset dan Pendapatan Daerah	%	100	BKPAD	S
129	Indeks Kepuasan Masyarakat	indeks	82	BKPAD	T
130	Indeks Kepuasan Masyarakat (IKM) Perangkat Daerah	indeks	82	BKPAD	S
131	Indeks Kepuasan Masyarakat	Indeks	88,6	BKPSDM	T

No	Indikator Tujuan/ Sasaran PD	Satuan	Target Tahun 2025	Perangkat Daerah	Lv.
1	2	3	4	5	6
132	Indeks Kepuasan Masyarakat	Indeks	88,6	BKPSDM	S
133	Indeks Profesionalitas ASN	Indeks	84,12*	BKPSDM	T
134	Indeks Sistem Merit	Indeks	0,77*	BKPSDM	S
135	Nilai Area Penguatan Pengawasan	nilai	2,91	Inspektorat	T
136	Tingkat Maturitas SPIP	Nilai	3,325*	Inspektorat	S
137	Indeks Kepuasan Masyarakat	Indeks	84,5	Inspektorat	T
138	Indeks Kepuasan Masyarakat	Indeks	84,5	Inspektorat	S
139	Indek Kepuasan Masyarakat (IKM) Perangkat Daerah	Indeks	84,5	Bakesbangpol	T
140	Indek Kepuasan Masyarakat (IKM) Perangkat Daerah	Indeks	84,5	Bakesbangpol	S
141	Persentase Penanganan Konflik Sosial, Suku, Agama, Ras, Antargolongan (SARA) dan Politik	%	100	Bakesbangpol	T
142	Persentase Kesadaran dan Pemahaman Kehidupan Berpolitik Masyarakat	%	0,75	Bakesbangpol	S
143	Persentase Pemahaman Wawasan Kebangsaan dan Kesatuan Bangsa	%	0,8	Bakesbangpol	S
144	Indeks Kepuasan Masyarakat (IKM)	Indeks	87,5	Kec. Grabag	T
145	Persentase Jenis layanan di Kecamatan yang Berkualitas	%	100	Kec. Grabag	S
146	Indeks Kepuasan Masyarakat (IKM) Perangkat Desa	Indeks	86,25	Kec. Ngombol	T
147	Persentase Jenis layanan di Kecamatan yang Berkualitas	%	100	Kec. Ngombol	S
148	Indeks Kepuasan Masyarakat (IKM) Perangkat Daerah	Indeks	89	Kec. Purwodadi	T
149	Indeks Kepuasan Masyarakat (IKM) Perangkat Daerah	Indeks	89	Kec. Purwodadi	S
150	Indeks Kepuasan Masyarakat (IKM)	Indeks	85	Kec. Bagelen	T
151	Presentase Jenis Layanan di Kecamatan Yang Berkualitas	%	100	Kec. Bagelen	S
152	Indeks Kepuasan Masyarakat	Indeks	89	Kec. Kaligesing	T
153	Persentase jenis layanan di kecamatan yang berkualitas	%	100	Kec. Kaligesing	S
154	Indeks Kepuasan Masyarakat (IKM) Perangkat Daerah	Indeks	85,25	Kec. Purworejo	T
155	Indeks Kepuasan Masyarakat (IKM) Perangkat Daerah	Indeks	85,25	Kec. Purworejo	S
156	Indeks Kepuasan Masyarakat (IKM) Perangkat Daerah	Indeks	81,75	Kec. Banyuurip	T
157	Persentase Jenis Layanan di Kecamatan yang Berkualitas	%	100	Kec. Banyuurip	S
158	Indeks Kepuasan Masyarakat	Indeks	92,02	Kec. Bayan	T
159	Persentase Jenis layanan di Kecamatan yang Berkualitas	%	3,50	Kec. Bayan	S
160	Indeks Kepuasan Masyarakat (IKM)	Indeks	83,25	Kec. Kutoarjo	T

No	Indikator Tujuan/ Sasaran PD	Satuan	Target Tahun 2025	Perangkat Daerah	Lv.
1	2	3	4	5	6
161	Persentase Jenis Layanan di Kecamatan yang Berkualitas	%	100	Kec. Kutoarjo	S
162	Indeks Kepuasan Masyarakat (IKM) Perangkat Daerah	Indeks	85,00	Kec. Butuh	T
163	Indeks Kepuasan Masyarakat (IKM) Perangkat Daerah	Indeks	85,00	Kec. Butuh	S
164	Indeks Kepuasan Masyarakat (IKM) Perangkat Daerah	Indeks	85,5	Kec. Pituruh	T
165	Indeks Kepuasan Masyarakat (IKM) Perangkat Daerah	Indeks	85,5	Kec. Pituruh	S
166	Indeks Kepuasan Masyarakat (IKM) Perangkat Daerah	Indeks	3,15	Kec. Kemiri	T
167	Indeks Kepuasan Masyarakat (IKM) Perangkat Daerah	%	82	Kec. Kemiri	S
168	Indeks Kepuasan Masyarakat (IKM)	Indeks	84	Kec. Bruno	T
169	Persentase Jenis Layanan di Kecamatan yang Berkualitas	%	100	Kec. Bruno	S
170	Indeks Kepuasan Masyarakat (IKM) Perangkat Daerah	Indeks	82,5	Kec. Gebang	T
171	Persentase Jenis Layanan di Kecamatan yang Berkualitas	%	100	Kec. Gebang	S
172	Indeks Kepuasan Masyarakat (IKM) Perangkat Daerah	indeks	84	Kec. Loano	T
173	Indeks Kepuasan Masyarakat (IKM) Perangkat Daerah	Indeks	84	Kec. Loano	S
174	Indeks Kepuasan Masyarakat	Indeks	88,2	Kec. Bener	T
175	Persentase jenis Layanan di Kecamatan yang Berkualitas	%	100	Kec. Bener	S

Keterangan: Lv. = Level; T = Tujuan; S = Sasaran

*Penyesuaian atas Rankhir RPJPD Kabupaten Purworejo 2025-2045

Sumber: Renstra Perangkat Daerah Kab. Purworejo Tahun 2021-2026

6.3. Indikator Kinerja Daerah (IKD) dan Indikator Kinerja Kunci (IKK)

Indikator Kinerja Daerah (IKD) terbagi ke dalam 3 (tiga) aspek: aspek kesejahteraan masyarakat, aspek pelayanan umum, dan aspek daya saing daerah. IKD merupakan rangkuman indikator tujuan daerah, indikator sasaran daerah, indikator program pembangunan daerah, serta indikator program perangkat daerah.

Kabupaten Purworejo memiliki 217 (dua ratus tujuh belas) IKD dengan rincian: 41 (empat puluh satu) indikator aspek kesejahteraan masyarakat, 171 (seratus tujuh puluh satu) indikator aspek pelayanan umum, dan 4 (empat) indikator aspek daya saing daerah. Sementara itu, Indikator Kinerja Kunci (IKK) ialah bagian dari IKD yang menggambarkan keberhasilan penyelenggaraan masing-masing urusan pemerintahan yang tergambar dalam aspek pelayanan umum. Selanjutnya, target IKD dan IKK tahun 2025 disajikan pada Tabel 6.3.

Tabel 6.3. Target Indikator Kinerja Daerah (IKD) dan Indikator Kinerja Kunci (IKK) Kabupaten Purworejo Tahun 2025

No	Aspek/ Urusan/ Bidang Urusan/ Indikator Kinerja	Satuan	Target IKD & IKK Tahun 2025
1	2	3	4
A. Aspek Kesejahteraan Masyarakat			
1	Indeks Pembangunan Manusia (IPM)	indeks	75,04*
2	Rata-rata Lama Sekolah (RLS)	tahun	9,62*
3	Harapan Lama Sekolah (HLS)	tahun	14,02*
4	Persentase Warga Negara Usia 5-6 Tahun yang Berpartisipasi dalam PAUD	%	100,00
5	Persentase Warga Negara Usia 7-12 Tahun yang Berpartisipasi dalam Pendidikan Dasar	%	100,00
6	Persentase Warga Negara Usia 13-15 Tahun yang Berpartisipasi dalam Pendidikan Menengah Pertama	%	100,00
7	Persentase Peningkatan Pengunjung Perpustakaan	%	15*
8	Angka Harapan Hidup saat Lahir (AHH)	tahun	75,55*
9	Skor Pola Pangan Harapan (Skor PPH)	%	90,73
10	Ketersediaan Pangan Utama	kg/ kapita	256*
11	Laju Pertumbuhan Penduduk	%	0,26
12	Total Fertility Rate (TFR)	%	1,16*
13	Indeks Pembangunan Gender (IPG)	indeks	95,75*
14	Indeks Pemberdayaan Gender (IDG)	indeks	75,22
15	Persentase Organisasi Kepemudaan dan Olahraga yang Aktif	%	100,00*
16	Angka Kemiskinan	%	10,22-9,04
17	Persentase Kelompok RT 20% Berpenghasilan Terendah	%	28,17
18	Persentase PPKS yang Tertangani	%	100
19	Tingkat Pengangguran Terbuka (TPT)	%	3,11
20	Tingkat Partisipasi Angkatan Kerja (TPAK)	%	79,02
21	Tingkat Kesempatan Kerja (TKK)	%	97,17
22	Pertumbuhan PDRB Sektor Pertanian, Kehutanan, dan Perikanan	%	3,46
23	PDRB Sektor Pertanian, Kehutanan, dan Perikanan	juta rupiah	3.086.885,13
24	Pertumbuhan Ekonomi	%	5,16-6,16
25	PDRB Per Kapita	juta rupiah	31,56*
26	Pertumbuhan PDRB Sektor Industri Pengolahan	%	7,00
27	Pertumbuhan PDRB Sektor Perdagangan Besar dan Eceran; Reparasi Mobil dan Sepeda	%	5,76
28	Pertumbuhan PDRB Sektor Penyediaan Akomodasi dan Makan Minum	%	9,79*
29	Pertumbuhan PMTB	%	6,20
30	Indeks Desa Membangun (IDM)	indeks	0,7534
31	Persentase Desa Mandiri dan Maju	%	74,63*
32	Indeks Reformasi Birokrasi (IRB)	indeks	76
33	Maturitas SPIP	skor	3.325*
34	Manajemen Risiko Indeks (MRI)	indeks	3,035*
35	Opini BPK	opini	WTP
36	Nilai SAKIP	nilai	68,00
37	Indeks Perencanaan Pembangunan	indeks	99,25*
38	Indeks Profesionalitas ASN	indeks	84,12*

No	Aspek/ Urusan/ Bidang Urusan/ Indikator Kinerja	Satuan	Target IKD & IKK Tahun 2025
1	2	3	4
39	Indeks Sistem Merit	indeks	0,77*
40	Indeks Pelayanan Publik	indeks	4,30
41	Indeks Inovasi Daerah	indeks	70
B. Aspek Pelayanan Umum			
Urusan Pemerintahan Wajib yang Berkaitan dengan Pelayanan Dasar			
1	Pendidikan		
	Persentase Satuan Pendidikan Sekolah Dasar yang Terakreditasi Minimal B	%	100,00
	Persentase Satuan Pendidikan Sekolah Menengah Pertama yang Terakreditasi Minimal B	%	91,01
	Persentase Satuan Pendidikan Anak Usia Dini (PAUD) yang Terakreditasi Minimal B	%	75,00
	Persentase Satuan Pendidikan Nonformal/ Kesetaraan yang Terakreditasi Minimal B	%	100,00
	Persentase Ketersediaan Muatan Lokal pada Setiap Jenjang Pendidikan	%	100,00
	Rasio Ketersediaan Guru terhadap Murid Pendidikan Dasar, PAUD, dan Kesetaraan	%	89,05
	Penilaian Kelayakan Usul Perizinan Pendidikan Dasar yang Dilaksanakan	%	100,00
	Persentase Ketersediaan Muatan Lokal Bahasa dan Sastra pada Setiap Jenjang Pendidikan	%	100,00
2	Kesehatan		
	Persentase Ketercapaian Faskes yang Menyelenggarakan Pelayanan untuk Upaya Kesehatan Masyarakat dan Upaya Kesehatan Perorangan	%	100,00
	Persentase SDM Kesehatan yang Memiliki Kapasitas Kompetensi Sesuai Standar	%	97,00
	Persentase Peredaran Obat, Alat Kesehatan dan Optikal, serta Makanan yang Aman dan Bermutu	%	100,00
	Persentase Desa Siaga Aktif Mandiri	%	40,00
3	Pekerjaan Umum dan Penataan Ruang		
	Persentase Jaringan Irigasi dalam Kondisi Baik	%	68,42
	Persentase Jumlah Rumah Tangga yang Mendapatkan Akses Air Minum Layak	%	100,00
	Persentase Ketersediaan Sarana dan Prasarana Persampahan	%	4,25
	Persentase Rumah Tangga yang Memperoleh Layanan Pengolahan Air Limbah Domestik	%	95,64
	Persentase Drainase dalam Kondisi Baik/ Pembuangan Aliran Air Tidak Tersumbat	%	34,11
	Persentase Bangunan Milik Daerah dengan Kondisi Baik	%	84,58
	Rasio Rencana Tata Bangunan dan Lingkungan (RTBL) yang Disusun	%	87,50
	Persentase Jalan dan Jembatan Kabupaten dalam Kondisi Baik Sedang	%	83,98
	Rasio Tenaga Operator/ Teknisi/ Analisis yang Memiliki Sertifikat Kompetensi	%	93,18
	Rasio Ketersediaan Informasi Jasa Konstruksi Cakupan Daerah Kabupaten	%	100,00

No	Aspek/ Urusan/ Bidang Urusan/ Indikator Kinerja	Satuan	Target IKD & IKK Tahun 2025
1	2	3	4
	Rasio Proyek yang Menjadi Kewenangan Pengawasannya Tanpa Kecelakaan Konstruksi	%	100,00
	Persentase Kesesuaian Pemanfaatan Ruang terhadap Rencana Tata Ruang (RTR)	%	89,70
4	Perumahan dan Kawasan Permukiman		
	Persentase Penyediaan dan Rehabilitasi Rumah yang Layak Huni bagi Korban Bencana Kabupaten dan Relokasi Program Pemerintah	%	100,00
	Persentase Masyarakat yang Terkena Relokasi akibat Program Pemerintah Kabupaten yang Memperoleh Fasilitas Penyediaan Rumah Layak Huni	%	100,00
	Persentase Jumlah Rumah Susun, Rumah Khusus yang Terbina	%	100,00
	Persentase Ijin Pembangunan dan Pengembangan Perumahan Terbit yang Diajukan Pemohon	%	100,00
	Persentase Luas Kawasan Kumuh 10-15 ha yang Ditangani	%	88,83
	Persentase Pengurangan Rumah Tidak Layak Huni di Luar Kawasan Kumuh	%	5,96
	Persentase Jumlah Perumahan yang Sudah Dilengkapi Prasarana Sarana dan Utilitas Umum (PSU)	%	95,00
5	Ketenteraman dan Ketertiban Umum serta Perlindungan Masyarakat		
	Persentase Warga Negara yang Memperoleh Layanan terhadap Jumlah Penegakan Perda Sesuai Mutu dan Pelayanan Ganti Rugi	%	100,00
	Persentase Warga Negara yang Memperoleh Layanan Penyelamatan dan Evakuasi Korban Kebakaran dan Non Kebakaran	%	100,00
	Persentase Warga Negara yang Memperoleh Layanan Informasi Rawan Bencana	%	100,00
	Persentase Warga Negara yang Memperoleh Layanan Pencegahan dan Kesiapsiagaan terhadap Bencana	%	100,00
	Persentase Warga Negara yang Memperoleh Layanan Penyelamatan dan Evakuasi Korban Bencana	%	100,00
6	Sosial		
	Persentase Potensi Sumber Kesejahteraan Sosial (PSKS) yang Dibina	%	97,00
	Persentase Warga Negara Migran Korban Tindak Kekerasan yang Mendapat Penanganan	%	100,00
	Persentase Pemerlu Pelayanan Kesejahteraan Sosial (PPKS) yang Memperoleh Rehabilitasi Sosial di Luar Panti Sosial	%	100,00
	Persentase Penduduk Miskin yang Mendapat Program Perlindungan dan Jaminan Sosial	%	93,00*
	Persentase Korban Bencana Alam dan Sosial yang Terpenuhi Kebutuhan Dasarnya pada Saat dan Setelah Tanggap Darurat Bencana Daerah Kabupaten	%	100,00

No	Aspek/ Urusan/ Bidang Urusan/ Indikator Kinerja	Satuan	Target IKD & IKK Tahun 2025
1	2	3	4
	Persentase Pemenuhan Standar Sarana dan Prasarana Taman Makam Pahlawan	%	80,00
Urusan Pemerintahan Wajib yang Tidak Berkaitan dengan Pelayanan Dasar			
1	Tenaga Kerja		
	Persentase Rencana Tenaga Kerja yang Disusun	%	100,00
	Persentase Pencari Kerja yang Memiliki Kompetensi	%	88,46
	Persentase Peningkatan Produktivitas Tenaga Kerja	%	6,25
	Persentase Pencari Kerja yang Ditempatkan melalui Mekanisme Layanan Antar Kerja	%	45,00
	Persentase Sarana Hubungan Industrial dan Syarat Kerja	%	55,00
2	Pemberdayaan Perempuan dan Perlindungan Anak		
	Persentase Perangkat Daerah yang Melaksanakan Program dan Kegiatan Responsif Gender	%	100,00
	Persentase Perempuan Korban Kekerasan yang Mendapatkan Layanan Komprehensif	%	100,00
	Persentase Keluarga yang Mendapatkan Pelayanan Peningkatan Kualitas Keluarga	%	100,00
	Persentase Data Anak dan Gender Teranalisis dan Tersaji dalam Kelembagaan Data	%	100,00
	Persentase Layanan Pemenuhan Hak Anak	%	86,00
	Persentase Anak Memerlukan Perlindungan Khusus yang Mendapatkan Layanan Komprehensif	%	100,00
3	Pangan		
	Persentase Infrastruktur yang Disediakan	%	80,00
	Persentase Ketersediaan Pangan Utama	%	100,00
	Persentase Penanganan pada Daerah Rawan/ Rentan Pangan	%	20,00
	Persentase Pangan Segar Aman	%	100,00
4	Pertanahan		
	Persentase Penerbitan Izin Lokasi	%	100,00
	Persentase Penanganan Sengketa Tanah Garapan	%	100,00
	Persentase Permohonan Izin Membuka Tanah Negara yang Disetujui	%	100,00
5	Lingkungan Hidup		
	Persentase Ketersediaannya Dokumen Perencanaan Lingkungan Hidup Berkualitas	%	100,00
	Persentase Pemenuhan Baku Mutu Kualitas Air Sungai dan Udara Ambien	%	65,00
	Indeks Tutupan Lahan	indeks	58,11
	Persentase Pengendalian B3 dan LB3	%	62,22
	Ketaatan Penanggung Jawab Usaha dan/ atau Kegiatan terhadap Pengendalian Pencemaran Air yang Tertuang dalam Persetujuan Lingkungan yang Diterbitkan	%	65,00
	Persentase Pengakuan Kearifan Lokal terkait PPLH	%	5,67
	Persentase Lembaga Kemasyarakatan Bidang Lingkungan Hidup yang Aktif	%	12,85

No	Aspek/ Urusan/ Bidang Urusan/ Indikator Kinerja	Satuan	Target IKD & IKK Tahun 2025
1	2	3	4
	Persentase Penyelenggaraan Penghargaan Lingkungan Hidup untuk Masyarakat	%	66,67
	Persentase Penanganan Pengaduan Masyarakat Terkait Dugaan Pencemaran dan/ atau Kerusakan Lingkungan	%	100,00
	Persentase Penanganan Sampah	%	26,78
	Persentase Pengurangan Sampah	%	27,96
6	Administrasi Kependudukan dan Pencatatan Sipil		
	Persentase Kepemilikan Dokumen Pendaftaran Penduduk	%	97,83
	Persentase Kepemilikan Dokumen Pencatatan Sipil	%	90,50
	Persentase Instansi/ Lembaga yang Memanfaatkan Informasi Administrasi Kependudukan	%	92,50
	Persentase Kesesuaian Profil dengan Regulasi yang Berlaku	%	100,00
7	Pemberdayaan Masyarakat dan Desa		
	Persentase Penataan Desa sesuai Peraturan yang Berlaku	%	100,00
	Persentase Desa yang Terfasilitasi dalam Kerjasama antar Desa	%	100,00
	Persentase Tertibnya Administrasi Pemerintahan Desa	%	100,00
	Lembaga Kemasyarakatan yang Aktif dalam Pemberdayaan Masyarakat	%	100,00
8	Pengendalian Penduduk dan Keluarga Berencana		
	Age Specific Fertility Rate (ASFR)	%	16,00
	Persentase Pemakaian kontrasepsi Modern (Modern Contraceptive Prevalence Rate/ mCPR)/ Proporsi Perempuan Usia Reproduksi (15-49 tahun) yang Memiliki Kebutuhan Keluarga Berencana Terpenuhi menurut Metode Kontrasepsi Modern	%	65,50
	Persentase Kebutuhan Ber-KB yang Tidak Terpenuhi (Unmet Need)	%	20,43
	Persentase Keluarga yang Mendapat Layanan Tribina	%	79,00
	Persentase PUS Peserta KB Anggota Usaha Peningkatan Pendapatan Keluarga Sejahtera (UPPKS) yang Ber-KB	%	90,00
9	Perhubungan		
	Persentase Peningkatan Prasarana dan Fasilitas LLAJ yang Tersedia	%	69,86
	Persentase Penurunan Angka Kecelakaan Lalu Lintas	%	6,43
10	Komunikasi dan Informatika		
	Persentase Layanan Publik yang Diselenggarakan secara Online dan Terintegrasi	%	100,00
	Persentase Kegiatan (Event) Perangkat Daerah dan Pelayanan Publik pada Pemerintah Daerah yang Dimanfaatkan secara Daring dengan	%	100,00

No	Aspek/ Urusan/ Bidang Urusan/ Indikator Kinerja	Satuan	Target IKD & IKK Tahun 2025
1	2	3	4
	Memanfaatkan Domain dan Sub Domain Instansi Penyelenggara Negara		
	Persentase Organisasi Perangkat Daerah (OPD) yang Terhubung dengan Akses Internet yang Disediakan	%	100,00
11	Koperasi, Usaha Kecil, dan Menengah		
	Persentase Rekomendasi Izin Koperasi (Simpan Pinjam dan Usaha Simpan Pinjam) yang Tepat Waktu	%	100,00
	Persentase Koperasi yang Kelembagaan dan Pengelolaan Usahanya Sesuai dengan Peraturan Perkoperasian	%	84,86
	Persentase Koperasi Sehat	%	96,80
	Persentase Koperasi yang Memiliki SDM Berkompeten	%	85,59
	Persentase Koperasi yang Dibina	%	25,64
	Persentase Usaha Mikro yang Dibina	%	8,95
	Persentase Usaha Mikro Berizin yang Meningkatkan Menjadi Wira Usaha	%	9,50
12	Penanaman Modal		
	Pertumbuhan Jumlah Kepeminatan Penanaman Modal	%	5,00
	Persentase Nomor Induk Berusaha yang Terbit terhadap Jumlah Kepeminatan	%	100,00
	Persentase Pelayanan Penanaman Modal sesuai Norma Standar Prosedur dan Kriteria	%	100,00
	Persentase Pelaku Usaha yang Memenuhi Ketentuan NSPK	%	100,00
	Persentase Jenis Data dan Informasi Perizinan dan Nonperizinan yang Disediakan	%	100,00
13	Kepemudaan dan Olahraga		
	Persentase Organisasi Kepemudaan yang Aktif	%	100,00
	Persentase Organisasi Keolahragaan yang Aktif	%	100,00
	Persentase Organisasi Kepramukaan yang Aktif	%	100,00
14	Statistik		
	Cakupan Ketersediaan Statistik Dasar dan Sektoral	%	100,00
15	Persandian		
	Persentase Layanan Persandian	%	100,00
16	Kebudayaan		
	Persentase Kebudayaan Yang Dikembangkan	%	90,00
	Persentase Kelembagaan Pelaku Kesenian Tradisional yang Aktif	%	73,00
	Persentase Pembinaan Sejarah Lokal	%	88,89
	Persentase Cagar Budaya yang Dikelola	%	11,85
	Persentase Benda Museum yang Memenuhi Syarat Koleksi	%	100,00
17	Perpustakaan		
	Persentase Perpustakaan yang Layak	%	7,19
	Persentase Naskah Kuno Milik Daerah Kabupaten yang Dilestarikan	%	20,00
18	Kearsipan		
	Persentase Arsip yang Dikelola	%	95,83

No	Aspek/ Urusan/ Bidang Urusan/ Indikator Kinerja	Satuan	Target IKD & IKK Tahun 2025
1	2	3	4
	Persentase Arsip yang Dilindungi dan Diselamatkan	%	90,00
Urusan Pemerintahan Pilihan			
1	Kelautan dan Perikanan		
	Persentase Kenaikan Produksi Perikanan Tangkap	%	3,00
	Persentase Kenaikan Produksi Perikanan Budidaya	%	2,00
	Persentase Pembentukan Kelompok Masyarakat Pengawas (Pokmaswas)	%	84,62
	Persentase Peningkatan Produksi Pengolahan dan Pemasaran Hasil Perikanan	%	10,00
2	Pariwisata		
	Persentase Pengembangan Daya Tarik Destinasi Pariwisata	%	98,18
	Persentase Jumlah Sarana Promosi/ Pemasaran Pariwisata	%	35,00
	Persentase Fasilitasi Sub Sektor Ekonomi Kreatif	%	40,00
	Persentase Jumlah Sumber Daya Manusia yang Dilatih	%	100,00
3	Pertanian		
	Persentase Penyediaan Sarana Pertanian bagi Kelompok Tani	%	95,00
	Persentase Penyediaan Prasarana Pertanian bagi Kelompok Tani	%	80,00
	Persentase Penurunan Kejadian dan Jumlah Kasus Penyakit Hewan Menular	%	19,00
	Persentase Fasilitasi Pengendalian dan Penanggulangan Bencana OPT	%	100,00
	Persentase Jumlah Usulan Izin Usaha Pertanian	%	100,00
	Persentase Kenaikan Jumlah Petani Milenial	%	80,00
4	Perdagangan		
	Persentase Pasar Daerah dalam Kondisi Baik	%	29,03
	Persentase Ketertiban Pengelola Sarana Distribusi	%	40,51
	Persentase Koefisien Variasi Harga antar Waktu	%	20,00
	Persentase Kinerja Realisasi Pupuk	%	86,00
	Persentase Produk UMKM yang Dipromosikan Ekspor	%	37,00
	Persentase Alat-Alat Ukur, Takar, Timbang dan Perlengkapannya (UTTP) Bertanda Tera Sah yang Berlaku	%	72,00
	Persentase Jenis Produk Lokal yang Dipromosikan	%	57,14
5	Perindustrian		
	Persentase Peningkatan Produktivitas IKM Tiap Tahunnya	%	8,10
	Persentase Perizinan Industri Kewenangan Kabupaten yang Memenuhi Komitmen Perizinan	%	42,72*
	Tingkat Kepatuhan Pelaporan Informasi Industri	%	66,15
6	Transmigrasi		
	Persentase Penempatan Transmigrasi	%	100,00
Urusan Pendukung Pemerintahan			
1	Sekretariat Daerah		

No	Aspek/ Urusan/ Bidang Urusan/ Indikator Kinerja	Satuan	Target IKD & IKK Tahun 2025
1	2	3	4
	Persentase Kegiatan Pemerintahan dan Kesejahteraan Rakyat	%	100,00
	Persentase Kegiatan Perekonomian dan Pembangunan	%	100,00
2	Sekretariat DPRD		
	Tersusun dan Terintegrasinya Program-Program Kerja DPRD untuk Melaksanakan Fungsi Pengawasan, Fungsi Pembentukan Perda, dan Fungsi Anggaran dalam Dokumen RPJMD dan RKPD	%	100,00
Unsur Penunjang Pemerintahan			
1	Perencanaan		
	Penyusunan Dokumen Perencanaan Tepat Waktu	%	100,00
	Persentase Dokumen Rencana Kerja Perangkat Daerah yang Berkualitas	%	100,00
2	Keuangan		
	Ketepatan Waktu Penyampaian Raperda APBD	%	100,00
	Tertib Pengelolaan Kas Daerah	%	100,00
	Ketepatan Waktu Penyampaian Laporan Keuangan Pemerintah Daerah	%	100,00
	Persentase Realisasi Bantuan Keuangan terhadap Anggaran Bantuan Keuangan	%	100,00
	Persentase Pengelolaan Data dan Implementasi Sistem Informasi Pemerintah Daerah Lingkup Keuangan Daerah	%	100,00
	Persentase Tertib Pengelolaan Barang Milik Daerah	%	100,00
	Persentase Tertib Pengelolaan Pendapatan Daerah	%	100,00
3	Kepegawaian		
	Persentase Penyelenggaraan Pengadaan, Pemberhentian, Informasi Kepegawaian, dan Penilaian Kinerja Aparatur	%	100,00
	Persentase Penyelenggaraan Mutasi, Promosi, dan Pengembangan Kompetensi ASN	%	100,00
4	Pendidikan dan Pelatihan		
	Rata-Rata Lama Pegawai Mendapatkan Pendidikan dan Pelatihan	JPL	35,00
5	Penelitian dan Pengembangan		
	Persentase Implementasi Rencana Kelitbangan	%	100,00
Unsur Pengawasan Urusan Pemerintahan			
1	Inspektorat Daerah		
	Persentase Penyelenggaraan Pengawasan Internal	%	100,00
	Persentase Penyelenggaraan Pengawasan dengan Tujuan Tertentu	%	100,00
	Persentase Hasil Perumusan Kebijakan Teknis Bidang Pengawasan dan Bidang Fasilitasi Pengawasan	%	100,00
	Persentase Hasil Pendampingan dan Asistensi	%	100,00
Unsur Kewilayahan			
1	Kecamatan		

No	Aspek/ Urusan/ Bidang Urusan/ Indikator Kinerja	Satuan	Target IKD & IKK Tahun 2025
1	2	3	4
	Persentase Penyelenggaraan Pemerintahan dan Pelayanan Publik	%	100,00
	Persentase Penyelenggaraan Pemberdayaan Masyarakat Desa/ Kelurahan	%	100,00
	Persentase Penyelenggaraan Koordinasi Ketenteraman dan Ketertiban Umum	%	100,00
	Persentase Penyelenggaraan Urusan Pemerintahan Umum	%	100,00
	Persentase Pembinaan dan Pengawasan Pemerintahan Desa	%	100,00
Unsur Pemerintahan Umum			
1	Kesatuan Bangsa dan Politik		
	Persentase Pelaksanaan Penguatan Ideologi Pancasila dan Karakter Kebangsaan	%	100,00
	Persentase Pelaksanaan Peningkatan Peran Partai Politik dan Lembaga Pendidikan melalui Pendidikan Politik dan Pengembangan Etika serta Budaya Politik	%	100,00
	Persentase Pelaksanaan Pemberdayaan dan Pengawasan Organisasi Kemasyarakatan	%	100,00
	Persentase Pelaksanaan Pembinaan dan Pengembangan Ketahanan Ekonomi, Sosial, dan Budaya	%	100,00
	Persentase Koordinasi Penanganan Konflik Sosial	%	100,00
PROGRAM PENUNJANG URUSAN PEMERINTAHAN DAERAH KABUPATEN/KOTA			
	Persentase Pelaksanaan Penunjang Urusan Pemerintahan Daerah Kabupaten	%	100,00
C. Aspek Daya Saing Daerah			
1	Indeks Risiko Bencana	indeks	124,57*
2	Indeks Infrastruktur Daerah	indeks	92,97
3	Indeks Kualitas Lingkungan Hidup (IKLHD)	indeks	76,04*
4	Indeks Ketahanan Daerah (IKD)	indeks	0,81*

Keterangan:

*Hasil Rakortekrenbang WP Keburejo & Rankhir RPJPD Kabupaten Purworejo 2025-2045

Sumber: RPJMD Kab. Purworejo Tahun 2021-2026

6.4. Indikator Standar Pelayanan Minimal (SPM)

Berdasarkan Peraturan Menteri Dalam Negeri Nomor 59 Tahun 2021 tentang Penerapan Standar Pelayanan Minimal, Standar Pelayanan Minimal (SPM) adalah ketentuan mengenai jenis dan mutu pelayanan dasar yang merupakan Urusan Pemerintahan Wajib yang berhak diperoleh setiap Warga Negara secara minimal. Terdapat 29 (dua puluh sembilan) jenis pelayanan dasar untuk kabupaten yang terbagi dalam enam bidang urusan, ditunjukkan pada Tabel 6.4. berikut.

**Tabel 6.4. Indikator Standar Pelayanan Minimal (SPM)
Kabupaten Purworejo**

No	Indikator	Target 2025	Tingkatan	Bidang Urusan	Perangkat Daerah
1	2	3	4	5	6
1	Persentase Warga Negara Usia 5-6 Tahun yang Berpartisipasi dalam PAUD	100%	Program Pembangunan Daerah: Program Pendidikan	Pendidikan	Dindikbud
2a	Persentase Warga Negara Usia 7-12 Tahun yang Berpartisipasi dalam Pendidikan Dasar	100%			
2b	Persentase Warga Negara Usia 13-15 Tahun yang Berpartisipasi dalam Pendidikan Menengah Pertama	100%			
3	Persentase Peningkatan Partisipasi Sekolah (*) <ul style="list-style-type: none"> Persentase Warga Negara Usia 5-6 Tahun yang Berpartisipasi dalam PAUD Persentase Warga Negara Usia 7-12 Tahun yang Berpartisipasi dalam Pendidikan Dasar Persentase Warga Negara Usia 13-15 Tahun yang Berpartisipasi dalam Pendidikan Menengah Pertama Jumlah anak usia 7-18 yang sedang atau sudah belajar pada pendidikan kesetaraan 	100%	Tujuan Perangkat Daerah: Peningkatan Kualitas Pendidikan		
	Persentase ketercapaian SPM Bidang Pendidikan	100%	Sasaran Perangkat Daerah: Meningkatnya Aksesibilitas Pendidikan		
	a. Jumlah anak usia 5-6 tahun yang berpartisipasi dalam pendidikan anak usia dini (APS)	100,00%			
	b. Jumlah anak usia 7-15 tahun yang berpartisipasi dalam pendidikan dasar (APS)	100,00%			
	c. Jumlah anak usia 7-18 tahun yang berpartisipasi dalam pendidikan kesetaraan (Paket A/ B/ C) (APS)	100,00%			
	d. Rerata kemampuan literasi SD berdasarkan asesmen nasional	66,3			
	e. Rerata kemampuan numerasi SD berdasarkan asesmen nasional	47,35			
	f. Rerata kompetensi literasi SMP berdasarkan asesmen nasional	79,47			
	g. Rerata kompetensi numerasi SMP berdasarkan asesmen nasional	64,29			
	h. Peningkatan proporsi jumlah satuan PAUD yang mendapatkan minimal akreditasi B	83,94%			
	i. Pertumbuhan proporsi pendidik PAUD yang memiliki kualifikasi akademik paling rendah D-IV/ S1	72,68%			
	j. Indeks iklim keamanan SD	95,61			
	k. Indeks iklim kebinekaan SD	98,59			
	l. Indeks inklusivitas SD	87,59			
	m. Indeks iklim keamanan SMP	91,62			
	n. Indeks iklim kebinekaan SMP	96,21			
	o. Indeks inklusivitas SMP	89,06			

No	Indikator	Target 2025	Tingkatan	Bidang Urusan	Perangkat Daerah
1	2	3	4	5	6
4-15	<p>Standar Pelayanan Minimal (SPM) Bidang Kesehatan (*)</p> <ul style="list-style-type: none"> • Jumlah ibu hamil yang mendapat pelayanan • Jumlah ibu bersalin yang mendapat pelayanan • Jumlah bayi baru lahir yang mendapat pelayanan • Jumlah Balita yang mendapat layanan kesehatan • Jumlah anak usia pendidikan dasar yang mendapat pelayanan kesehatan • Jumlah orang usia 15-59 tahun yang mendapat pelayanan skrining kesehatan sesuai standar • Jumlah orang usia 60 tahun ke atas yang mendapat pelayanan • Jumlah penderita hipertensi yang mendapat pelayanan • Jumlah ODGJ yang mendapat pelayanan • Jumlah orang terduga TBC yang mendapat pelayanan • Jumlah orang dengan risiko HIV yang mendapat pelayanan • Pelayanan kesehatan terhadap orang penderita diabetes militus 	100%	Sasaran Perangkat Daerah: Meningkatnya Mutu Pelayanan Kesehatan Dasar dan Rujukan	Kesehatan	Dinkes
16	Persentase Jumlah Rumah Tangga yang Mendapatkan Akses Air Minum Layak	100%	Program Perangkat Daerah: PROGRAM PENGELOLAAN DAN PENGEMBANGAN SISTEM PENYEDIAAN AIR MINUM	Pekerjaan Umum	DPUPR
17	Persentase Rumah Tangga yang Memperoleh Layanan Pengolahan Air Limbah Domestik	100%	Program Perangkat Daerah: PROGRAM PENGELOLAAN DAN PENGEMBANGAN SISTEM AIR LIMBAH		
18	Persentase Penyediaan dan Rehabilitasi Rumah yang Layak Huni bagi Korban Bencana Kabupaten dan Relokasi Program Pemerintah	100%	Program Perangkat Daerah: PROGRAM PENGEMBANGAN PERUMAHAN	Perumahan Rakyat	Dinpekim-tan
19	Persentase Masyarakat yang Terkena Relokasi akibat Program Pemerintah Kabupaten yang Memperoleh Fasilitas Penyediaan Rumah Layak Huni	100%	Program Perangkat Daerah: PROGRAM PENGEMBANGAN PERUMAHAN		

No	Indikator	Target 2025	Tingkatan	Bidang Urusan	Perangkat Daerah
1	2	3	4	5	6
20	Persentase Warga Negara yang Memperoleh Layanan terhadap Jumlah Penegakan Perda Sesuai Mutu dan Pelayanan Ganti Rugi	100%	Program Perangkat Daerah: PROGRAM PENINGKATAN KETENTERAMAN DAN KETERTIBAN UMUM	Trantibum-linmas	Satpol PP Damkar
21	Persentase Warga Negara yang Memperoleh Layanan Penyelamatan dan Evakuasi Korban Kebakaran dan Non Kebakaran	100%	Program Perangkat Daerah: PROGRAM PENCEGAHAN, PENANGGULANGAN, PENYELAMATAN KEBAKARAN DAN PENYELAMATAN NON KEBAKARAN		
22	Persentase Warga Negara yang Memperoleh Layanan Pencegahan dan Kesiapsiagaan terhadap Bencana	100%	Program Perangkat Daerah: PROGRAM PENANGGULANGAN BENCANA	Trantibum-linmas	BPBD
23	Persentase Warga Negara yang Memperoleh Layanan Penyelamatan dan Evakuasi Korban Bencana	100%			
24	Persentase Warga Negara yang Memperoleh Layanan Informasi Rawan Bencana	100%			
25 - 28	Persentase Pemerlu Pelayanan Kesejahteraan Sosial (PPKS) yang Memperoleh Rehabilitasi Sosial di Luar Panti Sosial (*) <ul style="list-style-type: none"> Jumlah penyandang disabilitas terlantar yang terpenuhi kebutuhan dasarnya di luar panti Jumlah anak terlantar yang terpenuhi kebutuhan dasarnya di luar panti Jumlah lanjut usia terlantar yang terpenuhi kebutuhan dasarnya di luar panti Jumlah gelandangan dan pengemis yang terpenuhi kebutuhan dasarnya di luar panti 	100%	Program Perangkat Daerah: PROGRAM REHABILITASI SOSIAL	Sosial	Dinsos PPKB
29	Persentase Korban Bencana Alam dan Sosial yang Terpenuhi Kebutuhan Dasarnya pada Saat dan Setelah Tanggap Darurat Bencana Daerah Kabupaten	100%	Program Perangkat Daerah: PROGRAM PENANGANAN BENCANA		

Keterangan:

* Penyesuaian indikator

Sumber: RPJMD & Renstra-PD Kabupaten Purworejo Tahun 2021-2026

Indikator Kinerja Utama (IKU) Daerah maupun Perangkat daerah, Indikator Kinerja Daerah (IKD), Indikator Kinerja Kunci (IKK), serta Indikator Standar Pelayanan Minimal (SPM) yang ditargetkan pada tahun 2025 perlu dicapai dengan pelibatan antar sektor. Dilakukan Manajemen Risiko (MR) serta penguatan peran Sekretariat Daerah sebagai koordinator pencapaian seluruh target-target pembangunan daerah. Sangat penting adanya sinergi program /kegiatan/ sub kegiatan/ agenda antar unit kerja yang ada di Sekretariat Daerah dalam rangka pengendalian pelaksanaan terhadap strategi pencapaian target pembangunan.

RKPD Kabupaten Purworejo Tahun 2025 merupakan tahun *baseline* dalam RPJPD Kabupaten Purworejo Tahun 2025-2045. Tabel berikut ini menunjukkan arah pembangunan beserta Indikator Utama Pembangunan (IUP) dan target tahun 2025 dalam Rancangan Akhir RPJPD Kabupaten Purworejo Tahun 2025-2045.

Tabel 6.5. Arah Pembangunan dan Indikator Utama Pembangunan Kabupaten Purworejo Tahun 2025

No	Arah Pembangunan	Indikator Utama Pembangunan	Satuan	Target 2025
1	Menurunkan kemiskinan,	Tingkat Kemiskinan	%	9,04 – 10,22
2	Menurunkan prevalensi ketidakcukupan konsumsi pangan (prevalence of undernourishment),	Prevalensi Ketidakcukupan Konsumsi Pangan (<i>Prevalence of Undernourishment</i>)	%	12,50
3	Meningkatkan ketahanan pangan,	Indeks Ketahanan Pangan (IKP)	Angka	85,21
4	Meningkatkan usia harapan hidup,	Usia Harapan Hidup (UHH)	Tahun	75,55
5	Menurunkan kasus kematian ibu,	Jumlah Kasus Kematian Ibu	Kasus	5
6	Menurunkan prevalensi stunting (pendek dan sangat pendek) pada Balita,	Prevalensi Stunting (pendek dan sangat pendek) pada Balita	%	18,87
7	Meningkatkan penemuan dan pengobatan kasus tuberkulosis (treatment coverage)	Cakupan Penemuan dan Pengobatan Kasus Tuberkulosis (<i>treatment coverage</i>)	%	90,00
8	Meningkatkan keberhasilan pengobatan tuberkulosis (treatment success rate),	Angka Keberhasilan Pengobatan Tuberkulosis (<i>treatment success rate</i>)	%	90,00
9	Meningkatkan kepesertaan jaminan kesehatan nasional,	Cakupan Kepesertaan Jaminan Kesehatan Nasional	%	96,34
10	Meningkatkan siswa yang mencapai standar kompetensi minimum pada asesmen tingkat nasional (seluruh jenjang):	Persentase Siswa yang Mencapai Standar Kompetensi Minimum pada Asesmen Tingkat Nasional (seluruh jenjang):		

No	Arah Pembangunan	Indikator Utama Pembangunan	Satuan	Target 2025
	a. Literasi membaca SD/ sederajat,	Literasi Membaca SD/ Sederajat	%	66,80
	b. Literasi membaca SMP/ sederajat,	Literasi Membaca SMP/ Sederajat	%	80,62
	c. Numerasi SD/ sederajat,	Numerasi SD/ Sederajat	%	52,28
	d. Numerasi SMP/ sederajat,	Numerasi SMP/ Sederajat	%	70,62
11	Meningkatkan rata-rata sekolah penduduk usia di atas 15 tahun,	Rata-Rata Lama Sekolah Penduduk Usia di Atas 15 Tahun	Tahun	9,62
12	Meningkatkan harapan lama sekolah,	Harapan Lama Sekolah	Tahun	14,02
13	Meningkatkan penduduk berusia 15 tahun ke atas yang berkualifikasi pendidikan tinggi,	Proporsi Penduduk Berusia 15 Tahun ke Atas yang Berkualifikasi Pendidikan Tinggi	%	8,39
14	Meningkatkan partisipasi sekolah 5-6 tahun,	Angka Partisipasi Sekolah 5-6 Tahun	%	87,06
15	Meningkatkan satuan pendidikan yang mempunyai guru mengajar mulok bahasa daerah/seni budaya dan mengarusutamakan kebudayaan,	Persentase Satuan Pendidikan yang Mempunyai Guru Mengajar Mulok Bahasa Daerah/ Seni Budaya dan Mengarusutamakan Kebudayaan	%	73,03
16	Meningkatkan Cagar Budaya (CB) dan Warisan Budaya Tak Benda (WBTB) yang dilestarikan,	Persentase Cagar Budaya (CB) dan Warisan Budaya Tak Benda (WBTB) yang Dilestarikan	%	29,90
17	Meningkatkan pengunjung tempat bersejarah,	Jumlah Pengunjung Tempat Bersejarah	Orang	58.489
18	Meningkatkan kelompok kesenian yang aktif terlibat/ mengadakan pertunjukan kesenian,	Persentase Kelompok Kesenian yang Aktif Terlibat/ Mengadakan Pertunjukan Kesenian dalam 1 Tahun Terakhir	%	34,64
19	Meningkatkan pemanfaatan perpustakaan,	Tingkat Pemanfaatan Perpustakaan	%	0,06
20	Menurunkan kejadian konflik SARA,	Jumlah Kejadian Konflik SARA	Kali	0
21	Meningkatkan pembangunan keluarga,	Indeks Pembangunan Keluarga (Ibangga)	Angka	64,23
22	Menurunkan ketimpangan gender,	Indeks Ketimpangan Gender (IKG)	Angka	0,185
23	Meningkatkan PDRB industri pengolahan,	Rasio PDRB Industri Pengolahan	%	20,3
24	Meningkatkan PDRB penyediaan akomodasi makan dan minum,	Rasio PDRB Penyediaan Akomodasi Makan dan Minum	%	2,81
25	Meningkatkan tamu wisatawan mancanegara,	Jumlah Tamu Wisatawan Mancanegara	Orang	265

No	Arah Pembangunan	Indikator Utama Pembangunan	Satuan	Target 2025
26	Meningkatkan kewirausahaan daerah,	Rasio Kewirausahaan Daerah	%	4,01
27	Meningkatkan usaha koperasi,	Rasio Volume Usaha Koperasi terhadap PDRB	%	2,85
28	Meningkatkan Return on Aset (ROA) BUMD,	<i>Return on Asset</i> (ROA) BUMD	%	4,34
29	Menstabilkan disparitas harga,	Disparitas Harga	%	± 10
30	Meningkatkan Pembentukan Modal Tetap Bruno (PMTB),	Pembentukan Modal Tetap Bruto	%	26,68
31	Meningkatkan pajak daerah,	Rasio Pajak Daerah terhadap PDRB	%	0,73
32	Meningkatkan dana pihak ketiga pada bank milik kabupaten,	Total Dana Pihak Ketiga pada Bank Milik Kabupaten per PDRB	%	-
33	Meningkatkan kredit pada bank milik kabupaten,	Total Kredit pada Bank Milik Kabupaten per PDRB	%	-
34	Meningkatkan kapabilitas inovasi,	Kapabilitas Inovasi	Angka	2,30
35	Meningkatkan desa mandiri,	Persentase Desa Mandiri	%	0,43
36	Menurunkan pengangguran terbuka,	Tingkat Pengangguran Terbuka	%	3,11
37	Meningkatkan partisipasi angkatan kerja perempuan,	Tingkat Partisipasi Angkatan Kerja Perempuan	%	65,07
38	Meningkatkan kepesertaan jaminan sosial ketenagakerjaan (baik formal maupun informal),	Cakupan Kepesertaan Jaminan Sosial Ketenagakerjaan	%	40,53
39	Meningkatkan akses internet,	Persentase Rumah Tangga dengan Akses Internet	%	71,85
40	Meningkatkan akses hunian layak,	Rumah Tangga dengan Akses Hunian Layak	%	68,43
41	Meningkatkan jalan kondisi permukaan mantap kewenangan kabupaten,	Persentase Panjang Jalan Permukaan Mantap Kewenangan Kabupaten	%	66,53
42	Meningkatkan kelengkapan jalan pada jalan kabupaten,	Persentase Kelengkapan Jalan yang Telah Terpasang terhadap Kondisi Ideal pada Jalan Kabupaten	%	39,21
43	Meningkatkan akses sanitasi aman,	Rumah Tangga dengan Akses Sanitasi Aman	%	22,84
44	Meningkatkan akses air siap minum perpipaan,	Akses Rumah Tangga Perkotaan terhadap Air Siap Minum Perpipaan	%	34,85
45	Meningkatkan kinerja sistem irigasi kewenangan kabupaten,	Indeks Kinerja Sistem Irigasi Kewenangan Kabupaten	Angka	70,99

No	Arah Pembangunan	Indikator Utama Pembangunan	Satuan	Target 2025
46	Meningkatkan kualitas lingkungan hidup daerah,	Indeks Kualitas Lingkungan Hidup Daerah	Angka	76,04
47	Meningkatkan pengolahan sampah di fasilitas pengolahan sampah,	Timbulan Sampah Terolah di Fasilitas Pengelolaan Sampah	%	31,48
48	Menurunkan risiko bencana,	Indeks Risiko Bencana (IRB)	Angka	124,57
49	Menurunkan emisi GRK,	Penurunan Emisi GRK	TonCO2eq	133.264,42
50	Meningkatkan reformasi birokrasi,	Indeks Reformasi Birokrasi	Angka	68,95
51	Meningkatkan reformasi hukum,	Indeks Reformasi Hukum	Angka	58,86
52	Meningkatkan sistem pemerintahan berbasis elektronik,	Indeks Sistem Pemerintahan Berbasis Elektronik	Angka	3,40
53	Meningkatkan pelayanan publik,	Indeks Pelayanan Publik	Angka	3,73
54	Meningkatkan integritas nasional,	Indeks Integritas Nasional	Angka	76,61
55	Meningkatkan PDRB per kapita kabupaten, serta	Produk Domestik Regional Bruto (PDRB) per Kapita Kabupaten	Juta Rupiah	31,56
56	Meningkatkan distribusi pengeluaran berdasarkan kriteria Bank Dunia.	Distribusi Pengeluaran berdasarkan Kriteria Bank Dunia	%	21,36

Sumber: Rancangan Akhir RPJPD Kabupaten Purworejo Tahun 2025-2045

BAB VII

PENUTUP

Rencana Kerja Pemerintah Daerah (RKPD) Kabupaten Purworejo Tahun 2025 ini telah disusun dengan memfokuskan pada prioritas program dan kegiatan Tahun 2025 sesuai dengan tema pembangunan Kabupaten Purworejo Tahun 2025 yaitu **“Mewujudkan Purworejo Berdaya Saing”** dan berpedoman pada pelaksanaan visi dan misi Rencana Pembangunan Jangka Menengah Daerah (RPJMD) Kabupaten Purworejo tahun 2021-2026. Keberhasilan pelaksanaan Rencana Kerja Pemerintah Daerah (RKPD) Kabupaten Purworejo Tahun 2025 tergantung pada konsistensi penjabarannya dalam Rencana Kerja Perangkat Daerah (Renja-PD) Tahun 2025 dan peran aktif dari pemerintah daerah, dunia usaha, dan masyarakat untuk melaksanakan pembangunan sesuai rencana yang telah ditargetkan. Pemerintah Kabupaten Purworejo telah berkomitmen untuk mengimplementasikan perencanaan dan penganggaran yang terpadu melalui integrasi *e-planning* dan *e-budgeting* serta menerapkan Manajemen Risiko (MR) dalam penyelenggaraan pemerintahan daerah. Harapannya agar target indikator kinerja sub kegiatan, kegiatan, program perangkat daerah, program pembangunan daerah, sasaran daerah, dan tujuan daerah dapat tercapai sehingga Visi Misi Bupati Purworejo dapat terwujud.

Perencanaan pembangunan merupakan awal dari keseluruhan tahapan pembangunan daerah. Perencanaan yang disusun memperhatikan isu strategis aktual yang akan dihadapi pada tahun 2025, pencapaian Indikator Kinerja Utama (IKU) dan Indikator Kinerja Daerah (IKD) berdasarkan RPJMD, kesinambungan pembangunan, keberlangsungan pelayanan dasar, menyediakan ruang fleksibilitas untuk mengintegrasikan program prioritas pemerintahan baru, serta sebagai *baseline* tahun pertama tahap I RPJPD Kabupaten Purworejo Tahun 2025-2045 yang selaras dengan RPJPN dan RPJPD Provinsi Jawa Tengah Tahun 2025-2045.

Rencana Kerja Pemerintah Daerah (RKPD) Kabupaten Purworejo Tahun 2025 selanjutnya dijadikan sebagai pedoman perumusan penyempurnaan Rancangan Akhir Renja-PD Kabupaten Purworejo Tahun 2025 dan pedoman penyusunan Kebijakan Umum Anggaran (KUA) Kabupaten Purworejo Tahun Anggaran 2025 serta Prioritas dan Plafon Anggaran Sementara (PPAS) Kabupaten Purworejo Tahun Anggaran 2025. KUA serta PPAS tersebut disampaikan Bupati Purworejo kepada DPRD Purworejo untuk dibahas sebagai landasan penyusunan Rancangan Anggaran Pendapatan dan Belanja Daerah (RAPBD) Kabupaten Purworejo Tahun Anggaran 2025. Diharapkan dengan tersusunnya RKPD Kabupaten Purworejo Tahun 2025, seluruh tahapan baik penganggaran, pelaksanaan, maupun pertanggungjawaban dapat dilaksanakan dengan baik dan sesuai dengan aturan yang berlaku.





RKPD 2025

RENCANA KERJA PEMERINTAH DAERAH
KABUPATEN PURWOREJO TAHUN 2025