



PEMERINTAH KABUPATEN
PURWOREJO

PERUBAHAN
RENCANA KERJA
PEMERINTAH DAERAH
KABUPATEN PURWOREJO
TAHUN 2025





BUPATI PURWOREJO
PROVINSI JAWA TENGAH

PERATURAN BUPATI PURWOREJO
NOMOR 15 TAHUN 2025

TENTANG

PERUBAHAN RENCANA KERJA PEMERINTAH DAERAH TAHUN 2025

DENGAN RAHMAT TUHAN YANG MAHA ESA

BUPATI PURWOREJO,

- Menimbang : a. bahwa untuk mendukung pencapaian tujuan dan sasaran pembangunan Kabupaten Purworejo, diperlukan perencanaan secara holistik, integratif, spasial, dan tematik sesuai dengan ketentuan peraturan perundang-undangan;
- b. bahwa dengan adanya perkembangan yang tidak sesuai dengan asumsi prioritas pembangunan Daerah, kerangka ekonomi Daerah dan keuangan Daerah, rencana program dan kegiatan Rencana Kerja Pemerintah Daerah berkenaan serta keadaan yang menyebabkan saldo anggaran lebih tahun anggaran sebelumnya harus digunakan untuk tahun berjalan, diperlukan Perubahan Rencana Kerja Pemerintah Daerah yang ditetapkan dalam Peraturan Bupati;
- c. bahwa berdasarkan pertimbangan sebagaimana dimaksud dalam huruf a dan huruf b, perlu menetapkan Peraturan Bupati tentang Perubahan Rencana Kerja Pemerintah Daerah Tahun 2025;

Mengingat : 1. Pasal 18 ayat (16) Undang-Undang Dasar Negara Republik Indonesia Tahun 1945;

x m. d. - 19/11/25

8

Mengingat : 1. Pasal 18 ayat (16) Undang-Undang Dasar Negara Republik Indonesia Tahun 1945;

2. Undang-Undang Nomor 13 Tahun 1950 tentang Pembentukan Daerah-daerah Kabupaten Dalam Lingkungan Propinsi Djawa Tengah (Lembaran Negara Republik Indonesia Tahun 1950 Nomor 42);

3. Undang-Undang Nomor 23 Tahun 2014 tentang Pemerintahan Daerah (Lembaran Negara Republik Indonesia Tahun 2014 Nomor 244, Tambahan Lembaran Negara Republik Indonesia Nomor 5587) sebagaimana telah beberapa kali diubah terakhir dengan Undang-Undang Nomor 6 Tahun 2023 tentang Penetapan Peraturan Pemerintah Pengganti Undang-Undang Nomor 2 Tahun 2022 tentang Cipta Kerja menjadi Undang-Undang (Lembaran Negara Republik Indonesia Tahun 2023 Nomor 41, Tambahan Lembaran Negara Republik Indonesia Nomor 6856);

MEMUTUSKAN:

Menetapkan : PERATURAN BUPATI TENTANG PERUBAHAN RENCANA KERJA PEMERINTAH DAERAH TAHUN 2025.

BAB I

KETENTUAN UMUM

Pasal 1

Dalam Peraturan Bupati ini yang dimaksud dengan:

1. Daerah adalah Kabupaten Purworejo.
2. Pemerintah Daerah adalah Bupati sebagai unsur penyelenggara pemerintahan Daerah yang memimpin pelaksanaan urusan pemerintahan yang menjadi kewenangan daerah otonom.

3. Bupati adalah Bupati Purworejo.
4. Perangkat Daerah adalah unsur pembantu Bupati dan Dewan Perwakilan Rakyat Daerah dalam penyelenggaraan urusan pemerintahan yang menjadi kewenangan Daerah.
5. Rencana Kerja Pemerintah Daerah Tahun 2025 yang selanjutnya disebut RKPD Tahun 2025 adalah dokumen perencanaan pembangunan Daerah untuk periode 1 (satu) tahun anggaran yang dimulai pada 1 Januari 2025 dan berakhir pada 31 Desember 2025.

BAB II

MAKSUD DAN TUJUAN

Pasal 2

Perubahan RKPD Tahun 2025 dijadikan:

- a. dasar penetapan perubahan rencana kerja Perangkat Daerah; dan
- b. pedoman penyusunan kebijakan umum perubahan anggaran pendapatan dan belanja Daerah serta perubahan prioritas dan plafon anggaran sementara.

BAB III

SISTEMATIKA

Pasal 3

Perubahan RKPD Tahun 2025 sebagaimana dimaksud dalam Pasal 2 disusun dengan sistematika minimal memuat:

- a. bab I : pendahuluan;
- b. bab II : evaluasi hasil triwulan I (triwulan satu) tahun berkenaan;
- c. bab III : kerangka ekonomi dan keuangan Daerah;
- d. bab IV : sasaran dan prioritas pembangunan Daerah;
- e. bab V : rencana kerja dan pendanaan Daerah;
- f. bab VI : kinerja penyelenggaraan pemerintahan Daerah; dan
- g. bab VII : penutup.

Pasal 4

Dokumen Perubahan RKPD Tahun 2025 sebagaimana dimaksud dalam Pasal 2 tercantum dalam Lampiran yang merupakan bagian tidak terpisahkan dari Peraturan Bupati ini.

BAB IV


KETENTUAN PENUTUP

Pasal 5

Peraturan Bupati ini mulai berlaku pada tanggal diundangkan.

Agar setiap orang mengetahuinya, memerintahkan pengundangan Peraturan Bupati ini dengan penempatannya dalam Berita Daerah Kabupaten Purworejo.

Ditetapkan di Purworejo
pada tanggal 28 Mei 2025




Diundangkan di Purworejo
pada tanggal 28 Mei 2025

Pj. SEKRETARIS DAERAH KABUPATEN PURWOREJO,




BERITA DAERAH KABUPATEN PURWOREJO
TAHUN 2025 NOMOR 15 SERI E NOMOR 13

Handwritten note at the bottom left: *12-11-19/13 7*




DAFTAR ISI

	halaman
HALAMAN JUDUL	i
DAFTAR ISI	ii
DAFTAR TABEL	iv
DAFTAR GAMBAR	xvi
DAFTAR RENCANA PROGRAM DAN KEGIATAN	xx
BAB I PENDAHULUAN	I-1
1.1. Latar Belakang	I-1
1.2. Dasar Hukum Penyusunan	I-3
1.3. Hubungan Antar Dokumen	I-6
1.4. Maksud dan Tujuan	I-8
1.5. Sistematika Dokumen Perubahan RKPD.....	I-8
BAB II EVALUASI HASIL TRIWULAN I (TRIWULAN SATU) TAHUN 2025 II-1	
2.1. Capaian Indikator Kinerja Utama Pemerintah Daerah	II-2
2.2. Capaian Terhadap Sasaran dan Program Pemerintah Daerah	II-4
2.3. Capaian Terhadap Tujuan dan Sasaran Perangkat Daerah.....	II-11
2.4. Urusan Pemerintahan Wajib yang Berkaitan dengan Pelayanan	
Dasar	II-25
2.5. Urusan Pemerintahan Wajib yang Tidak Berkaitan dengan Pelayanan	
Dasar	II-34
2.6. Urusan Pemerintahan Pilihan	II-54
2.7. Unsur Pendukung Urusan Pemerintahan	II-61
2.8. Unsur Penunjang Urusan Pemerintahan	II-62
2.9. Unsur Pengawasan Urusan Pemerintahan	II-67
2.10. Unsur Kewilayahan	II-68
2.11. Unsur Pemerintahan Umum.....	II-69
2.12. Program Penunjang Urusan Pemerintahan Daerah Kabupaten/Kota	
.....	II-70
2.13. Evaluasi Hasil Pelaksanaan RKPD Triwulan 1 Tahun 2025	II-71
2.14. Identifikasi Permasalahan Penyelenggaraan Urusan Pemerintahan	
Daerah	II-86
BAB III KERANGKA EKONOMI DAN KEUANGAN DAERAH.....	III-1
3.1. Arah Kebijakan Ekonomi Daerah.....	III-1
3.2. Arah Kebijakan Keuangan Daerah	III-10
BAB IV SASARAN DAN PRIORITAS PEMBANGUNAN DAERAH	IV-1
4.1. Tujuan dan Sasaran Pembangunan.....	IV-3
4.2. Prioritas dan Sasaran Pembangunan Tahun 2025	IV-5




4.3. Pokok-pokok Pikiran DPRD	IV-31
4.4. Arah Pengembangan Wilayah	IV-34
4.5. Inovasi Pembangunan Daerah	IV-39
BAB V RENCANA KERJA DAN PENDANAAN DAERAH.....	V-1
5.1. Kerangka Pendanaan Pada Perubahan RKPD Tahun 2025	V-1
5.2. Rencana Program dan Kegiatan Prioritas Tahun 2025	V-13
BAB VI KINERJA PENYELENGGARAAN PEMERINTAHAN DAERAH.....	VI-1
6.1. Indikator Kinerja Utama (IKU) Daerah	VI-1
6.2. Indikator Kinerja Utama (IKU) Perangkat Daerah.....	VI-1
6.3. Indikator Kinerja Daerah (IKD) dan Indikator Kinerja Kunci (IKK) .	VI-13
6.4. Indikator Standar Pelayanan Minimal (SPM)	VI-23
BAB VII PENUTUP	VII-1




DAFTAR TABEL

	<i>halaman</i>
Tabel 2.1. Skala Nilai Peringkat Kinerja	II-1
Tabel 2.2. Capaian Indikator Kinerja Utama sampai Triwulan I Tahun 2025	II-2
Tabel 2.3. Capaian Indikator Sasaran Pembangunan Daerah sampai Triwulan II Tahun 2024	II-4
Tabel 2.4. Capaian Program Pembangunan Daerah sampai Triwulan I Tahun 2025.....	II-7
Tabel 2.5. Capaian Program Pembangunan Daerah sampai Triwulan I Tahun 2025.....	II-11
Tabel 2.6. Capaian Sasaran Perangkat Daerah sampai Triwulan I Tahun 2025	II-18
Tabel 2.7. Evaluasi Kinerja Penyelenggaraan Bidang Urusan Pendidikan sampai Triwulan I Tahun 2025.....	II-26
Tabel 2.8. Evaluasi Kinerja Penyelenggaraan Bidang Urusan Kesehatan sampai Triwulan II Tahun 2024.....	II-27
Tabel 2.9. Evaluasi Kinerja Penyelenggaraan Bidang Urusan PUPR sampai Triwulan I Tahun 2025.....	II-28
Tabel 2.10. Evaluasi Kinerja Penyelenggaraan Bidang Urusan Perumahan dan Kawasan Permukiman sampai Triwulan I Tahun 2025.....	II-30
Tabel 2.11. Evaluasi Kinerja Penyelenggaraan Bidang Urusan Ketenteraman dan Ketertiban Umum Serta Perlindungan Masyarakat sampai Triwulan I Tahun 2025	II-31
Tabel 2.12. Evaluasi Kinerja Penyelenggaraan Bidang Urusan Sosial sampai Triwulan I Tahun 2025.....	II-33
Tabel 2.13. Evaluasi Kinerja Penyelenggaraan Bidang Urusan Tenaga Kerja sampai Triwulan I Tahun 2025	II-34
Tabel 2.14. Evaluasi Kinerja Penyelenggaraan Bidang Urusan Pemberdayaan Perempuan dan Perlindungan Anak sampai Triwulan I Tahun 2025	II-35
Tabel 2.15. Evaluasi Kinerja Penyelenggaraan Bidang Urusan Pangan sampai Triwulan I Tahun 2025.....	II-36
Tabel 2.16. Evaluasi Kinerja Penyelenggaraan Bidang Urusan Pertanahan sampai Triwulan I Tahun 2025.....	II-38
Tabel 2.17. Evaluasi Kinerja Penyelenggaraan Bidang Urusan Lingkungan Hidup sampai Triwulan I Tahun 2025.....	II-39
Tabel 2.18. Evaluasi Kinerja Penyelenggaraan Bidang Urusan Administrasi Kependudukan dan Pencatatan Sipil sampai Triwulan I Tahun 2025	II-41



Tabel 2.19. Evaluasi Kinerja Penyelenggaraan Bidang Urusan Pemberdayaan Masyarakat dan Desa sampai Triwulan I Tahun 2025.....	II-42
Tabel 2.20. Evaluasi Kinerja Penyelenggaraan Bidang Urusan Pengendalian Penduduk dan Keluarga Berencana sampai Triwulan I Tahun 2025	II-43
Tabel 2.21. Evaluasi Kinerja Penyelenggaraan Bidang Urusan Perhubungan sampai Triwulan I Tahun 2025.....	II-45
Tabel 2.22. Evaluasi Kinerja Penyelenggaraan Bidang Urusan Komunikasi dan Informatika sampai Triwulan I Tahun 2025	II-46
Tabel 2.23. Evaluasi Kinerja Penyelenggaraan Bidang Urusan Koperasi, Usaha Kecil, dan Menengah sampai Triwulan I Tahun 2025 ...	II-47
Tabel 2.24. Evaluasi Kinerja Penyelenggaraan Bidang Urusan Penanaman Modal sampai Triwulan I Tahun 2025	II-48
Tabel 2.25. Evaluasi Kinerja Penyelenggaraan Bidang Urusan Kepemudaan dan Olahraga sampai Triwulan I Tahun 2025	II-50
Tabel 2.26. Evaluasi Kinerja Penyelenggaraan Bidang Urusan Statistik sampai Triwulan I Tahun 2025	II-51
Tabel 2.27. Evaluasi Kinerja Penyelenggaraan Bidang Urusan Persandian sampai Triwulan I Tahun 2025	II-51
Tabel 2.28. Evaluasi Kinerja Penyelenggaraan Bidang Urusan Kebudayaan sampai Triwulan I Tahun 2025	II-52
Tabel 2.29. Evaluasi Kinerja Penyelenggaraan Bidang Urusan Perpustakaan sampai Triwulan I Tahun 2025	II-53
Tabel 2.30. Evaluasi Kinerja Penyelenggaraan Bidang Urusan Kearsipan sampai Triwulan I Tahun 2025	II-54
Tabel 2.31. Evaluasi Kinerja Penyelenggaraan Bidang Urusan Kelautan dan Perikanan sampai Triwulan I Tahun 2025	II-54
Tabel 2.32. Evaluasi Kinerja Penyelenggaraan Bidang Urusan Pariwisata sampai Triwulan I Tahun 2025	II-55
Tabel 2.33. Evaluasi Kinerja Penyelenggaraan Bidang Urusan Pertanian sampai Triwulan I Tahun 2025	II-57
Tabel 2.34. Evaluasi Kinerja Penyelenggaraan Bidang Urusan Perdagangan sampai Triwulan I Tahun 2025.....	II-58
Tabel 2.35. Evaluasi Kinerja Penyelenggaraan Bidang Urusan Perindustrian sampai Triwulan I Tahun 2025	II-59
Tabel 2.36. Evaluasi Kinerja Penyelenggaraan Bidang Urusan Transmigrasi sampai Triwulan I Tahun 2025	II_60
Tabel 2.37. Evaluasi Kinerja Penyelenggaraan Sekretariat Daerah sampai Triwulan I Tahun 2025	II-61
Tabel 2.38. Evaluasi Kinerja Penyelenggaraan Sekretariat DPRD sampai Triwulan I Tahun 2025	II-62



Tabel 2.39. Evaluasi Kinerja Penyelenggaraan Bidang Urusan Perencanaan sampai Triwulan I Tahun 2025..... II-63

Tabel 2.40. Evaluasi Kinerja Penyelenggaraan Bidang Urusan Keuangan sampai Triwulan I Tahun 2025 II-64

Tabel 2.41. Evaluasi Kinerja Penyelenggaraan Bidang Urusan Kepegawaian sampai Triwulan I Tahun 2025 II-65

Tabel 2.42. Evaluasi Kinerja Penyelenggaraan Bidang Urusan Pendidikan dan Pelatihan sampai Triwulan I Tahun 2025 II-66

Tabel 2.43. Evaluasi Kinerja Penyelenggaraan Bidang Urusan Penelitian dan Pengembangan sampai Triwulan I Tahun 2025..... II-66

Tabel 2.44. Evaluasi Kinerja Penyelenggaraan Unsur Pengawasan sampai Triwulan I Tahun 2025 II-67

Tabel 2.45. Evaluasi Kinerja Penyelenggaraan Unsur Kewilayahan sampai Triwulan I Tahun 2025 II-68

Tabel 2.46. Evaluasi Kinerja Penyelenggaraan Unsur Pemerintahan Umum sampai Triwulan I Tahun 2025..... II-69

Tabel 2.47. Evaluasi Kinerja Penyelenggaraan Unsur Pemerintah Daerah sampai Triwulan I Tahun 2025 II-70

Tabel 2.48. Rekapilutasi Evaluasi Kinerja Penyelenggaraan Urusan sampai Triwulan I Tahun 2025..... II-71

Tabel 2.49. Capaian Fisik dan Keuangan Perangkat Daerah hingga Triwulan I Tahun 2025 II-72

Tabel 3.1. Proyeksi Indikator Ekonomi Daerah Provinsi Jawa Tengah Tahun 2025 III-6

Tabel 3.2. Proyeksi Indikator Ekonomi Daerah Kabupaten Purworejo Tahun 2025 III-8

Tabel 3.3. Perubahan Proyeksi Pendapatan Kabupaten Purworejo Tahun 2025 III-16

Tabel 3.4. Perubahan Proyeksi Belanja Daerah Kabupaten Purworejo Tahun 2025 III-27

Tabel 3.5. Perubahan Proyeksi SILPA Kabupaten Purworejo Tahun 2025 III-29

Tabel 3.6. Perubahan Proyeksi Pembiayaan Daerah Kabupaten Purworejo Tahun 2025 III-31

Tabel 3.7. Perubahan Kerangka Pendanaan Kabupaten Purworejo Tahun 2025 III-32

Tabel 3.8. Realisasi Sumber Pendanaan Lainnya Tahun 2024 III-36


Tabel 3.9. Realisasi Pelaksanaan TJSLP Kabupaten Purworejo Tahun 2024 ... III-38

Tabel 4.1. Tujuan dan Sasaran Kabupaten Purworejo Tahun 2025..... IV-4


Tabel 4.2. Program Pembangunan Daerah Kabupaten Purworejo dan Targetnya di Tahun 2025..... IV-12

Tabel 4.3. Target Angka Kematian Kabupaten Purworejo Tahun 2025 IV-18

Tabel 4.4. Luasan Rencana Pola Ruang Wilayah Kabupaten Purworejo Tahun 2021-2041 IV-34




Tabel 4.5.	Luasan Kawasan Peruntukan Lindung Kabupaten Purworejo Tahun 2021-2041	IV-35
Tabel 4.6.	Luasan Kawasan Peruntukan Budi Daya Kabupaten Purworejo Tahun 2021-2041	IV-36
Tabel 4.7.	Skor IDSD Kabupaten Purworejo Tahun 2022-2024.....	IV-40
Tabel 4.8	Perkembangan Skor Pilar IDSD Kabupaten Purworejo Tahun 2022 s.d. 2024.....	IV-40
Tabel 4.9.	Jumlah Peserta dan Pemenang Krenova Kabupaten Purworejo Tahun 2017-2023	IV-42
Tabel 4.10.	Inovasi yang Sudah Dibangun sampai dengan Tahun 2024	IV-43
Tabel 5.1.	Kerangka Pendapatan, Belanja, dan Pembiayaan Daerah Pada Perubahan RKPD Tahun 2025	V-1
Tabel 5.2.	Kerangka Pendanaan pada RKPD Perubahan Tahun 2025 Per Program Perangkat Daerah	V-3
Tabel 6.1.	Target Indikator Kinerja Utama (IKU) Kabupaten Purworejo Tahun 2025	VI-1
Tabel 6.2.	Target Indikator Tujuan dan Sasaran Perangkat Daerah Kabupaten Purworejo Tahun 2025.....	VI-2
Tabel 6.3.	Target Indikator Kinerja Daerah (IKD) dan Indikator Kinerja Kunci (IKK) Kabupaten Purworejo Tahun 2025	VI-13
Tabel 6.4.	Indikator Standar Pelayanan Minimal (SPM) Kabupaten Purworejo.....	VI-23
Tabel 6.5.	Arah Pembangunan dan Indikator Utama Pembangunan Kabupaten Purworejo Tahun 2025.....	VI-28




DAFTAR GAMBAR

	<i>halaman</i>
Gambar 1.1. Hubungan RKPD dengan Dokumen Lainnya dalam Sistem Perencanaan dan Penganggaran	I-7
Gambar 2.1. Capaian Kinerja Tujuan Daerah sampai Triwulan I Tahun 2025.....	II-3
Gambar 2.2. Capaian Kinerja Sasaran Daerah sampai Triwulan I Tahun 2025.....	II-6
Gambar 2.3. Capaian kinerja Program Pembangunan Daerah hingga Triwulan I Tahun 2025.....	II-10
Gambar 4.1. Keselarasan Tema Pembangunan Kabupaten Purworejo dan Provinsi Jawa Tengah Tahun 2025	IV-6
Gambar 4.2. Keselarasan Prioritas Pembangunan Kabupaten Purworejo dan Provinsi Jawa Tengah Tahun 2025	IV-10
Gambar 4.3. Peta Rencana Pola Ruang Kabupaten Purworejo.....	IV-35
Gambar 4.4. Peta Rencana Struktur Ruang Kabupaten Purworejo.....	IV-38
Gambar 4.5. Indeks Inovasi Daerah Kabupaten Purworejo 2022 s.d. 2024....	IV-43



DAFTAR RENCANA PROGRAM DAN KEGIATAN

	<i>halaman</i>
Matrik 1. Dinas Pendidikan dan Kebudayaan	V-53
Matrik 2. Dinas Kesehatan Daerah	V-68
Matrik 3. Dinas Pekerjaan Umum dan Penataan Ruang.....	V-132
Matrik 4. Dinas Perumahan Rakyat, Kawasan Permukiman, dan Pertanahan.....	V-142
Matrik 5. Satuan Polisi Pamong Praja dan Pemadam Kebakaran	V-148
Matrik 6. Badan Penanggulangan Bencana Daerah	V-156
Matrik 7. Dinas Sosial, Pengendalian Penduduk dan Keluarga Berencana	V-161
Matrik 8. Dinas Pemberdayaan Perempuan dan Perlindungan Anak serta Pemberdayaan Masyarakat dan Desa.....	V-169
Matrik 9. Dinas Ketahanan Pangan dan Pertanian.....	V-177
Matrik 10. Dinas Lingkungan Hidup dan Perikanan	V-185
Matrik 11. Dinas Kependudukan dan Pencatatan Sipil	V-194
Matrik 12. Dinas Perhubungan.....	V-200
Matrik 13. Dinas Komunikasi, Informatika, Statistik dan Persandian	V-204
Matrik 14. Dinas Koperasi, Usaha Kecil, Menengah dan Perdagangan	V-211
Matrik 15. Dinas Penanaman Modal dan Pelayanan Terpadu Satu Pintu	V-218
Matrik 16. Dinas Kepemudaan, Olahraga dan Pariwisata	V-222
Matrik 17. Dinas Perpustakaan dan Kearsipan.....	V-229
Matrik 18. Dinas Perindustrian, Transmigrasi dan Tenaga Kerja	V-235
Matrik 19. Sekretariat Daerah	V-243
Matrik 20. Sekretariat DPRD	V-251
Matrik 21. Badan Perencanaan Pembangunan, Riset dan Inovasi Daerah.....	V-260
Matrik 22. Badan Pengelolaan Keuangan, Pendapatan dan Aset Daerah.....	V-271
Matrik 23. Badan Kepegawaian dan Pengembangan Sumber Daya Manusia	V-281
Matrik 24. Inspektorat Daerah.....	V-288
Matrik 25. Kecamatan Grabag	V-295
Matrik 26. Kecamatan Ngombol	V-301
Matrik 27. Kecamatan Purwodadi	V-308
Matrik 28. Kecamatan Bagelen	V-316



Matrik 29. Kecamatan Kaligesing..... V-322

Matrik 30. Kecamatan Purworejo V-328

Matrik 31. Kecamatan Banyuurip V-340

Matrik 32. Kecamatan Bayan..... V-348

Matrik 33. Kecamatan Kutoarjo V-354

Matrik 34. Kecamatan Butuh..... V-363

Matrik 35. Kecamatan Pituruh..... V-371

Matrik 36. Kecamatan Kemiri V-377

Matrik 37. Kecamatan Bruno..... V-384

Matrik 38. Kecamatan Gebang..... V-391

Matrik 39. Kecamatan Loano V-395

Matrik 40. Kecamatan Bener V-404

Matrik 41. Badan Kesatuan Bangsa dan Politik V-411

BAB I

PENDAHULUAN

1.1. Latar Belakang

Perencanaan Pembangunan Daerah salah satunya adalah bertujuan untuk mewujudkan pembangunan daerah dalam upaya peningkatan dan pemerataan pendapatan masyarakat, kesempatan kerja, lapangan usaha, meningkatkan akses dan kualitas pelayanan publik serta daya saing daerah yang dituangkan dalam dokumen-dokumen perencanaan dengan jangka waktu perencanaan tertentu. Dalam Rencana Pembangunan Tahunan Daerah atau disebut juga Rencana Kerja Pemerintah Daerah yang disingkat RKPD adalah dokumen perencanaan daerah untuk periode 1 (satu) tahun. RKPD merupakan penjabaran RPJMD yang memuat rancangan kerangka ekonomi daerah, prioritas pembangunan daerah serta rencana kerja dan pendanaan untuk jangka waktu 1 (satu) tahun, yang disusun dengan berpedoman pada RKP dan Program Strategi Nasional yang ditetapkan oleh Pemerintah Pusat;

Berdasarkan Pasal 25 ayat (2) Undang-Undang Nomor 25 Tahun 2004, Permendagri Nomor 86 Tahun 2017 dan Permendagri Nomor 27 Tahun 2021, Rencana Kerja Pemerintah Daerah (RKPD) merupakan dasar/pedoman untuk penyusunan Rancangan APBD. Hal tersebut memiliki makna bahwa rencana kerja program dan kegiatan yang termuat dalam RKPD harus terukur dan dapat dilaksanakan, karena sudah memperhitungkan ketersediaan anggaran dan ini sejalan dengan Peraturan Pemerintah Nomor 12 Tahun 2019 tentang Pengelolaan Keuangan Daerah. Dengan demikian alokasi sumber daya secara strategis perlu dibatasi dengan pagu yang realistis agar pengeluaran belanja tidak menghambat pencapaian tujuan-tujuan fiskal.

Perubahan RKPD Kabupaten Purworejo Tahun 2025 merupakan pedoman penyusunan Kebijakan Umum Perubahan Anggaran Prioritas dan Plafon Anggaran Sementara serta Rancangan Perubahan Anggaran Pendapatan dan Belanja Daerah Tahun 2025. Bagi Perangkat Daerah Kabupaten Purworejo, Perubahan RKPD merupakan pedoman untuk

menyempurnaan Perubahan Rencana Kerja Perangkat Daerah (Renja-PD) dan penyusunan Perubahan RKA PD Tahun 2025.

Mendasar pada hasil evaluasi pelaksanaan RKPD tahun berjalan menunjukkan perkembangan keadaan yang meliputi penyesuaian asumsi kerangka ekonomi daerah dan kerangka pendanaan, penggunaan Sisa Lebih Perhitungan Anggaran (SILPA) tahun anggaran sebelumnya yang harus digunakan untuk tahun berjalan. Penyesuaian-penyesuaian dimaksud selanjutnya perlu dituangkan dalam Peraturan Bupati tentang Perubahan RKPD, sebagaimana telah diatur pada Bab VII Pasal 343 Peraturan Menteri Dalam Negeri Nomor 86 Tahun 2017 tentang Tata Cara Perencanaan, Pengendalian dan Evaluasi Pembangunan Daerah, Tata Cara Evaluasi Rancangan Peraturan Daerah tentang Rencana Pembangunan Jangka Panjang Daerah, Rencana Pembangunan Jangka Menengah Daerah dan Rencana Kerja Pemerintah Daerah, Perubahan RKPD dapat dilakukan atas dasar evaluasi pelaksanaannya dalam tahun berjalan menunjukkan adanya ketidaksesuaian dengan perkembangan keadaan, meliputi:

- a. Perkembangan yang tidak sesuai dengan asumsi prioritas pembangunan daerah, kerangka ekonomi daerah dan keuangan daerah, rencana program dan kegiatan RKPD berkenaan; dan/atau
- b. Keadaan yang menyebabkan saldo anggaran lebih tahun anggaran sebelumnya harus digunakan untuk tahun berjalan.

Guna menjamin konsistensi antara perencanaan dan penganggaran, maka perlu dilakukan perubahan RKPD Tahun 2025 sebagaimana tertuang dalam Peraturan Bupati Purworejo Nomor 9 tahun 2024 tentang Rencana Kerja Pemerintah Daerah Tahun 2025 sebagai landasan penyusunan Kebijakan Umum Perubahan Anggaran (KUPA) dan Plafon dan Prioritas Anggaran Sementara (PPAS) Perubahan APBD Tahun 2025.

Perubahan RKPD juga dilakukan untuk menyesuaikan dengan perkembangan keadaan dan kapasitas fiskal daerah serta penyesuaian anggaran belanja program/kegiatan berikut dengan target indikator kinerjanya. Oleh karena itu, perubahan RKPD Kabupaten Purworejo Tahun 2025 menjadi langkah penting dan strategis guna meningkatkan keselarasan, kesinambungan dan mempertajam pencapaian dalam upaya mewujudkan visi dan misi Kabupaten Purworejo secara efisien dan efektif. Selain itu dokumen Perubahan RKPD tahun 2025 ini selanjutnya dijadikan pedoman dalam penyusunan dokumen penganggaran pembangunan

daerah, yang meliputi Kebijakan Umum Perubahan APBD (KUPA) serta Prioritas dan Plafon Anggaran Sementara Perubahan (PPASP) Tahun 2025.

Disamping itu Perubahan ini juga dimaksudkan untuk dapat menyesuaikan dengan perkembangan keadaan sehingga prioritas pembangunan di daerah dapat terus terjaga yang disertai dengan penyesuaian terhadap perubahan kerangka ekonomi dan keuangan daerah, target sasaran pembangunan daerah, prioritas pembangunan daerah, penambahan dan/atau pengurangan program dan kegiatan perangkat daerah, target kinerja penyelenggaraan pemerintah daerah, rencana program dan kegiatan RKPD berkenaan serta memanfaatkan seoptimal mungkin sisa saldo anggaran lebih tahun anggaran 2024 yang telah diaudit untuk mencapai target-target kinerja yang telah ditetapkan dalam RPJMD.

1.2. Dasar Hukum Penyusunan

Dasar hukum dalam penyusunan Perubahan Rencana Kerja Pemerintah Daerah Tahun 2024 adalah sebagai berikut:

1. Pasal 18 ayat (16) Undang-Undang Dasar Negara Republik Indonesia Tahun 1945;
2. Undang-Undang Nomor 13 Tahun 1950 tentang Pembentukan Daerah-Daerah Kabupaten Dalam Lingkungan Propinsi Jawa Tengah;
3. Undang-Undang Nomor 17 Tahun 2003 tentang Keuangan Negara (Lembaran Negara Republik Indonesia Tahun 2003 Nomor 47, Tambahan Lembaran Negara Republik Indonesia Nomor 4286);
4. Undang-Undang Nomor 25 Tahun 2004 tentang Sistem Perencanaan Pembangunan Nasional (Lembaran Negara Republik Indonesia Tahun 2004 Nomor 104, Tambahan Lembaran Negara Republik Indonesia Nomor 4421);
5. Undang-Undang Nomor 17 Tahun 2007 tentang Rencana Pembangunan Jangka Panjang Nasional Tahun 2005-2025 (Lembaran Negara Republik Indonesia Tahun 2007 Nomor 33, Tambahan Lembaran Negara Republik Indonesia Nomor 4700);
6. Undang-Undang Nomor 26 Tahun 2007 tentang Penataan Ruang (Lembaran Negara Republik Indonesia Tahun 2007 Nomor 68, Tambahan Lembaran Negara Republik Indonesia Nomor 4725);
7. Undang-Undang Nomor 23 Tahun 2014 tentang Pemerintahan Daerah

- (Lembaran Negara Republik Indonesia Tahun 2014 Nomor 244, Tambahan Lembaran Negara Republik Indonesia Nomor 5587) sebagaimana telah diubah beberapa kali, terakhir dengan Peraturan Pemerintah Pengganti Undang-Undang Nomor 2 Tahun 2022 tentang Cipta Kerja (Lembaran Negara Republik Indonesia Tahun 2022 Nomor 238, Tambahan Lembaran Negara Republik Indonesia Nomor 6841);
8. Undang-Undang Nomor 1 Tahun 2022 tentang Hubungan Keuangan antara Pemerintah Pusat dan Pemerintah Daerah (Lembaran Negara Republik Indonesia Tahun 2022 Nomor 4, Tambahan Lembaran Negara Republik Indonesia Nomor 6757);
 9. Peraturan Pemerintah Nomor 8 Tahun 2008 tentang Tahapan, Tata Cara Penyusunan, Pengendalian dan Evaluasi Pelaksanaan Rencana Pembangunan Daerah (Lembaran Negara Republik Indonesia Tahun 2008 Nomor 21, Tambahan Lembaran Negara Republik Indonesia Nomor 4817);
 10. Peraturan Pemerintah Nomor 26 Tahun 2008 tentang Rencana Tata Ruang Wilayah Nasional (Lembaran Negara Republik Indonesia Tahun 2008 Nomor 21, Tambahan Lembaran Negara Republik Indonesia Nomor 4833) sebagaimana telah diubah dengan Peraturan Pemerintah Nomor 13 Tahun 2017 tentang Perubahan Atas Peraturan Pemerintah Nomor 26 Tahun 2008 tentang Rencana Tata Ruang Wilayah Nasional (Lembaran Negara Republik Indonesia Tahun 2017 Nomor 77, Tambahan Lembaran Negara Republik Indonesia Nomor 6042);
 11. Peraturan Pemerintah Nomor 21 Tahun 2021 tentang Penyelenggaraan Penataan Ruang (Lembaran Negara Republik Indonesia Tahun 2021 Nomor 31, Tambahan Lembaran Negara Republik Indonesia Nomor 6633);
 12. Peraturan Presiden Republik Indonesia Nomor 3 Tahun 2016 tentang Percepatan Pelaksanaan Proyek Strategis Nasional (Lembaran Negara Republik Indonesia Tahun 2016 Nomor 44), sebagaimana telah diubah beberapa kali terakhir dengan Peraturan Presiden Republik Indonesia Nomor 109 Tahun 2020 tentang Perubahan Ketiga Atas Peraturan Presiden Nomor 3 Tahun 2016 tentang Percepatan Pelaksanaan Proyek Strategis Nasional (Lembaran Negara Republik Indonesia Tahun 2020 Nomor 259);
 13. Peraturan Presiden Republik Indonesia Nomor 59 Tahun 2017 tentang Pelaksanaan Pencapaian Tujuan Pembangunan Berkelanjutan

- (Lembaran Negara Republik Indonesia Tahun 2017 Nomor 136);
14. Peraturan Presiden Republik Indonesia Nomor 79 Tahun 2019 tentang Percepatan Pembangunan Ekonomi Kawasan Kendal – Semarang – Salatiga – Demak – Grobogan, Kawasan Purworejo – Wonosobo – Magelang – Temanggung, dan Kawasan Brebes – Tegal – Pemalang (Lembaran Negara Republik Indonesia Tahun 2019 Nomor 224);
 15. Peraturan Presiden Republik Indonesia Nomor 111 Tahun 2022 tentang Pelaksanaan Tujuan Pembangunan Berkelanjutan / Sustainable Development Goals (TPB/SDG's) (Lembaran Negara Republik Indonesia Tahun 2022 Nomor 180);
 16. Peraturan Presiden Republik Indonesia Nomor 109 Tahun 2024 tentang Pencana Kerja Pemerintah Tahun 2025 (Lembaran Negara Republik Indonesia Tahun 2024 Nomor 109);
 17. Peraturan Presiden Republik Indonesia Nomor 12 Tahun 2025 tentang Rencana Pembangunan Jangka Menengah Nasional Tahun 2025-2029 (Lembaran Negara Republik Indonesia Tahun 2025 Nomor 19);
 18. Peraturan Daerah Provinsi Jawa Tengah Nomor 3 Tahun 2008 tentang Rencana Pembangunan Jangka Panjang Daerah Provinsi Jawa Tengah Tahun 2005-2025 (Lembaran Daerah Provinsi Jawa Tengah Tahun 2008 Nomor 3 Seri E Nomor 3, Tambahan Lembaran Daerah Provinsi Jawa Tengah Nomor 9);
 19. Peraturan Daerah Provinsi Jawa Tengah Nomor 8 Tahun 2024 tentang Rancana Tata Ruang Wilayah Provinsi Jawa Tengah Tahun 2024-2044 (Lembaran Daerah Provinsi Jawa Tengah Tahun 2024 Nomor 8, Tambahan Lembaran Daerah Provinsi Jawa Tengah Nomor 161);
 20. Peraturan Daerah Kabupaten Purworejo Nomor 3 Tahun 2010 tentang Rencana Pembangunan Jangka Panjang Daerah Kabupaten Purworejo Tahun 2005-2025 (Lembaran Daerah Kabupaten Purworejo Tahun 2010 Nomor 3);
 21. Peraturan Daerah Kabupaten Purworejo Nomor 3 Tahun 2012 tentang Sistem Perencanaan Pembangunan Daerah (Lembaran Daerah Kabupaten Purworejo Tahun 2012 Nomor 3);
 22. Peraturan Daerah Kabupaten Purworejo Nomor 10 Tahun 2021 tentang Rencana Tata Ruang Wilayah Kabupaten Purworejo Tahun 2021-2041 (Lembaran Daerah Kabupaten Purworejo Tahun 2021 Nomor 13);
 23. Peraturan Daerah Kabupaten Nomor 11 Tahun 2021 tentang Rencana

Pembangunan Jangka Menengah Daerah Kabupaten Purworejo Tahun 2021 – 2026. (Lembaran Daerah Kabupaten Purworejo Tahun 2021 Nomor 11);

24. Peraturan Gubernur Provinsi Jawa Tengah Nomor 12 Tahun 2023 tentang Rencana Pembangunan Daerah Provinsi Jawa Tengah Tahun 2024-2026 (Berita Daerah Provinsi Jawa Tengah Tahun 2023 Nomor 12);
25. Peraturan Gubernur Provinsi Jawa Tengah Nomor 21 Tahun 2024 tentang Rencana Kerja Pemerintah Daerah Tahun 2025 (Berita Daerah Provinsi Jawa Tengah Tahun 2024 Nomor 21);
26. Peraturan Bupati Kabupaten Nomor 106 Tahun 2023 tentang RDTR Kawasan Kota Perbatasan Sekitar Bandara Internasional Yogyakarta Tahun 2023-2043 (18 Desember 2023)
27. Peraturan Menteri Dalam Negeri Nomor 86 Tahun 2017 tentang Tata Cara Perencanaan, Pengendalian, dan Evaluasi Pembangunan Daerah, Tata Cara Evaluasi Rancangan Peraturan Daerah Tentang Rencana Pembangunan Jangka Menengah Daerah, serta Tata Cara Perubahan Rencana Jangka Panjang Daerah, Rencana Pembangunan Jangka Menengah Daerah, dan Rencana Kerja Pemerintah Daerah (Berita Negara Republik Indonesia Tahun 2017 Nomor 1312);
28. Peraturan Menteri Dalam Negeri Nomor 70 Tahun 2019 tentang Sistem Informasi Pemerintahan Daerah (Berita Negara Republik Indonesia Tahun 2019 Nomor 1114);
29. Peraturan Menteri Dalam Negeri Nomor 90 Tahun 2019 tentang Klasifikasi, Kodefikasi, dan Nomenklatur Perencanaan Pembangunan dan Keuangan Daerah (Berita Negara Republik Indonesia Tahun 2019 Nomor 1447) sebagaimana telah dimutakhirkan dengan Kepmendagri Nomor 050-5889 Tahun 2021 tentang Hasil Verifikasi, Validasi dan Inventarisasi Pemutakhiran Klasifikasi, Kodefikasi Dan Nomenklatur Perencanaan Pembangunan dan Keuangan Daerah;

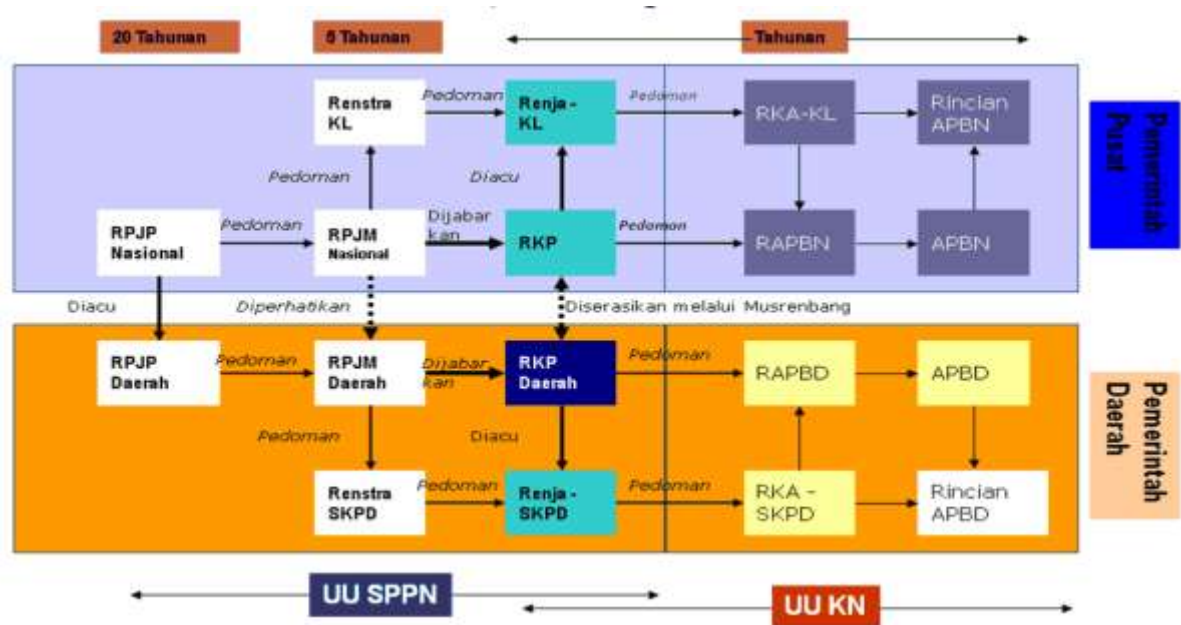
1.3. Hubungan Antar Dokumen

RKPD merupakan penjabaran RPJMD untuk jangka waktu satu tahun, memuat rancangan ekonomi daerah, prioritas pembangunan daerah, rencana kerja dan pendanaannya dengan mengacu kepada Rencana Kerja Pemerintah (RKP). RKPD juga merupakan acuan bagi daerah dalam Menyusun Rencana Anggaran Pendapatan dan Belanja

Daerah (RAPBD), dengan demikian Kepala Daerah dan DPRD dalam menentukan Kebijakan Umum APBD (KUA) serta penentuan Prioritas dan Pagu Anggaran Sementara (PPAS) didasarkan atas dokumen RKPD yang telah disepakati digunakan sebagai acuan dalam penyusunan APBD. Dokumen RKPD merupakan acuan bagi Perangkat Daerah dalam menyempurnakan Rancangan Rencana Kerja Perangkat Daerah (Renja PD) untuk tahun yang sama. Proses RKPD dilakukan secara simultan dan sifatnya saling memberi masukan dengan proses penyusunan Renja Perangkat Daerah.

Penyusunan Perubahan RKPD Kabupaten Purworejo Tahun 2025 ditujukan sebagai Upaya untuk meningkatkan sinergitas perencanaan pembangunan daerah dengan perencanaan pembangunan Nasional, Provinsi dan Kabupaten/Kota serta dengan Provinsi yang berbatasan. Disamping itu juga sebagai Upaya meningkatkan efisiensi dan efektivitas pencapaian indikator keberhasilan pembangunan daerah sebagaimana tertuang pada RPJMD Kabupaten Purworejo 2021 -2026.

Perubahan RKPD Tahun 2025 menjadi pedoman dalam penyusunan Rancangan Anggaran Pendapatan dan Belanja Daerah Perubahan (APBD-P) yang didahului dengan penyusunan Kebijakan Umum Perubahan APBD (KUPA) serta Prioritas dan Plafon Anggaran Sementara Perubahan (PPASP).



Gambar 1. Hubungan RKPD dengan Dokumen Lainnya dalam Sistem Perencanaan dan Penganggaran

Sumber: UU Nomor 25 Tahun 2004 dan UU Nomor 17 Tahun 2003

Secara substansi, RKPD Kabupaten Purworejo Tahun 2025 disusun dengan memperhatikan keselarasan dengan dokumen-dokumen lainnya baik yang sifatnya nasional, daerah, maupun sektoral. Dokumen tersebut antara lain dokumen tentang rencana tata ruang wilayah (RTRW), tujuan pembangunan berkelanjutan (TPB)/sustainable development goals (SDGs), road map reformasi birokrasi, strategi penanggulangan kemiskinan, percepatan pencegahan stunting, pangan dan gizi, penurunan emisi gas rumah kaca, dan pengurangan risiko bencana serta dokumen-dokumen perencanaan lainnya di tingkat pusat, Provinsi maupun daerah (Dokumen Hasil Evaluasi TW. II Pelaksanaan RKPD Tahun 2024 dan Dokumen Hasil Pertanggungjawaban Pelaksanaan APBD Tahun 2024). Keselarasan dengan dokumen-dokumen tersebut diharapkan dapat mendukung pencapaian tujuan dan sasaran pembangunan daerah yang dituangkan dalam Perubahan RKPD Tahun 2025.

1.4. Maksud dan Tujuan

Maksud penyusunan Perubahan RKPD Tahun 2025 adalah untuk memberikan perubahan arah pembangunan tahunan sebagai akibat adanya beberapa perubahan pada proses perencanaan yang sudah ditetapkan serta menjamin konsistensi perencanaan dan penganggaran dengan menyesuaikan perubahan kerangka keuangan daerah serta rencana program/kegiatan berdasarkan evaluasi triwulan.

sedangkan tujuan Perubahan RKPD Tahun 2025 adalah sebagai pedoman bagi Perangkat Daerah dalam menyusun perubahan Rencana Kerja (Renja) Perangkat Daerah tahun 2025 dan sebagai pedoman Kebijakan Umum Perubahan APBD (KUA) serta Prioritas dan Plafon Anggaran Sementara (PPAS) Perubahan Tahun 2025 yang menjadi dasar penyusunan Rancangan Perubahan APBD Kabupaten Purworejo tahun 2025.

1.5. Sistematika Dokumen Perubahan RKPD

Dokumen perubahan RKPD Perubahan Tahun 2025 disajikan dengan sistematika sebagai berikut:

BAB I PENDAHULUAN

Pada bab pertama disajikan pendahuluan berisi gambaran secara umum mengenai latar belakang penyusunan dokumen,

dasar hukum, hubungan antar dokumen, maksud dan tujuan serta sistematika dokumen perubahan RKPD.

- BAB II EVALUASI HASIL TRIWULAN II (TRIWULAN DUA) TAHUN 2025**
 Pada bab kedua disajikan hasil pelaksanaan RKPD sampai dengan triwulan kedua tahun 2025 yang telah dilakukan evaluasi dan diuraikan dalam visi-misi RPJMD.
- BAB III KERANGKA EKONOMI DAN KEUANGAN DAERAH**
 Pada bab ketiga disajikan arah kebijakan ekonomi dan keuangan daerah yang diambil oleh Pemerintah Kabupaten Purworejo untuk mencapai target-target pembangunan pada tahun 2025.
- BAB IV SASARAN DAN PRIORITAS PEMBANGUNAN DAERAH**
 Pada bab keempat disajikan tujuan dan sasaran pembangunan yang akan dicapai pada tahun 2025 serta prioritas-prioritas pembangunan yang perlu mendapatkan perhatian.
- BAB V RENCANA KERJA DAN PENDANAAN DAERAH**
 Pada bab kelima disajikan perubahan rencana kerja dan pendanaan daerah yang telah diusulkan oleh Perangkat Daerah berdasarkan hasil evaluasi dan verifikasi yang telah dilaksanakan.
- BAB VI KINERJA PENYELENGGARAAN PEMERINTAHAN DAERAH**
 Pada bab keenam disajikan Indikator Kinerja Utama (IKU), Indikator Kinerja Daerah (IKD) dan Indikator Kinerja Kunci (IKK) serta indikator Standar Pelayanan Minimal (SPM).
- BAB VII PENUTUP**
 Memuat harapan-harapan dalam pelaksanaan perubahan RKPD Tahun 2025

BAB II

EVALUASI HASIL TRIWULAN I (TRIWULAN SATU) TAHUN 2025

Hasil evaluasi pelaksanaan RKPD sampai dengan Triwulan I Tahun 2025 menjadi salah satu pertimbangan utama dalam melaksanakan perubahan RKPD di samping perhitungan sisa lebih perhitungan anggaran tahun lalu yang telah diaudit. Evaluasi hasil Pelaksanaan RKPD triwulan pertama tahun 2025 untuk memberikan gambaran capaian kinerja sasaran dan program, serta persentase pencapaian fisik dan keuangan. Dari hasil evaluasi tersebut akan diketahui sasaran dan program yang berada pada *track* dalam pencapaian targetnya, demikian pula dengan sasaran dan program yang tertinggal dalam pencapaian target sehingga dapat ditentukan perlakuan pada masing-masing program dan kedalaman kegiatannya. Evaluasi juga menjadi bagian dari siklus perencanaan untuk menjaga capaian kinerja sasaran dan program sesuai dengan yang telah ditargetkan.


Identifikasi dilakukan terhadap capaian tujuan/sasaran/program Triwulan I Tahun 2025 terhadap target Tahun 2025, dengan penjelasan status capaian sebagai berikut:

Tabel 2.1. Skala Nilai Peringkat Kinerja

No.	Interval Nilai Realisasi Kinerja	Kriteria Penilaian Realisasi Kinerja
1.	$91\% \leq 100\%$	Sangat tinggi
2.	$76\% \leq 90\%$	Tinggi
3.	$66\% \leq 75\%$	Sedang
4.	$51\% \leq 65\%$	Rendah
5.	$\leq 50\%$	Sangat Rendah

Sumber: Permendagri Nomor 86 tahun 2017

Selanjutnya capaian terhadap IKU, IKD, Indikator Tujuan, Sasaran, dan Program Perangkat Daerah per Urusan akan dijabarkan sebagai berikut.



2.1. Capaian Indikator Kinerja Utama Pemerintah Daerah

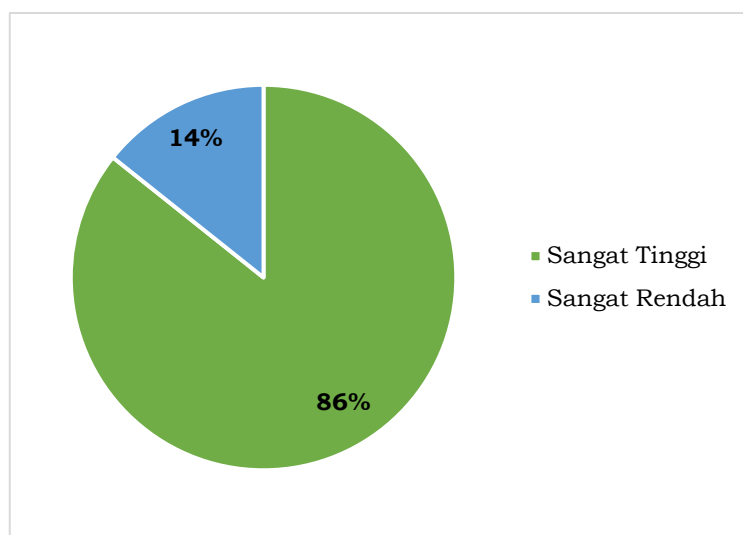
Penetapan Indikator Utama sebagaimana telah tertuang dalam RPJMD Kabupaten Purworejo Tahun 2021-2026, bahwa indikator tujuan merupakan indikator utama penyelenggaraan Pemerintah Daerah. Berikut adalah capaian Indikator Kinerja Utama yang tersaji dalam tabel 2.2.

Tabel 2.2. Capaian Indikator Kinerja Utama sampai Triwulan I Tahun 2025

No	Tujuan Daerah	Indikator Kinerja	Satuan	Target Akhir RPJMD (Th 2026)	Target RKPD 2025	Realisasi Kinerja Triwulan I 2025	Capaian Kinerja Triwulan I 2025 (%)	Status Capaian
1	2	3	4	5	6	8	9	10
1.	Peningkatan Kualitas Sumber Daya Manusia	Indeks Pembangunan Manusia (IPM)	indeks	75,11	75,04	75,16	100,16	Sangat Tinggi
2.	Penurunan Angka Kemiskinan	Angka Kemiskinan	%	9,82-8,63	10,22-9,04	10,87	94,02	Sangat Tinggi
3.	Pengurangan Tingkat Pengangguran	Tingkat Pengangguran Terbuka (TPT)	%	2,95	3,11	3,89	125,08	Sangat Tinggi
4.	Peningkatan Pertumbuhan PDRB Sektor Pertanian, Kehutanan, dan Perikanan	Pertumbuhan PDRB Sektor Pertanian, Kehutanan, dan Perikanan	%	4,04	3,46	-0,08	-2,31	Sangat Rendah
5.	Peningkatan Pertumbuhan Ekonomi	Pertumbuhan Ekonomi	%	5,75-6,75	5,16-6,16	4,79	92,83	Sangat Tinggi
6.	Tata Kelola Kelembagaan Berkelas Dunia	Indeks Reformasi Birokrasi (IRB)	indeks	78,00	76	82,59	108,67	Sangat Tinggi
7.	Peningkatan Infrastruktur Berbasis Kebencanaan dan Lingkungan	Indeks Risiko Bencana	indeks	150,60	124,57	114,09	91,59	Sangat Tinggi

Keterangan: * Angka Sementara
Sumber: Hasil Analisis, 2024

Berdasarkan Tabel 2.1. diketahui bahwa terdapat 7 Tujuan Daerah dengan 7 indikator kinerja Tujuan Daerah dalam RKPD Tahun 2025 dengan tingkat capaian sejumlah 6 indikator atau sebesar 85,71% indikator kinerja tujuan sangat tinggi dan 1 indikator kinerja atau sebesar 14,29% sangat rendah sebagaimana dapat diamati dalam diagram berikut.



Gambar 2.1. Capaian Kinerja Tujuan Daerah sampai Triwulan I Tahun 2025

Sumber: Hasil Analisis, 2024

Dari tabel diketahui bahwa dari 7 (tujuh) indikator kinerja, masih terdapat 1 (satu) indikator dengan capaian sangat rendah yaitu Pertumbuhan PDRB Sektor Pertanian, Kehutanan, dan Perikanan. Sektor Pertanian, Kehutanan, dan Perikanan merupakan sektor PDRB yang unggul di Kabupaten Purworejo. Namun apabila dilihat dari laju pertumbuhannya sektor ini mengalami penurunan apabila dibandingkan dengan sektor lain. Oleh karena itu perlu diberikan upaya lebih untuk dapat meningkatkan realisasi hingga akhir tahun 2025.

2.2. Capaian Terhadap Sasaran dan Program Pemerintah Daerah

2.2.1. Capaian Terhadap Sasaran Pemerintah Daerah

Evaluasi terhadap sasaran Pemda dengan melihat tingkat capaian indikator sasaran pemda yang tersaji pada Tabel 2.2.

Tabel 2.3. Capaian Indikator Sasaran Pembangunan Daerah sampai Triwulan II Tahun 2024

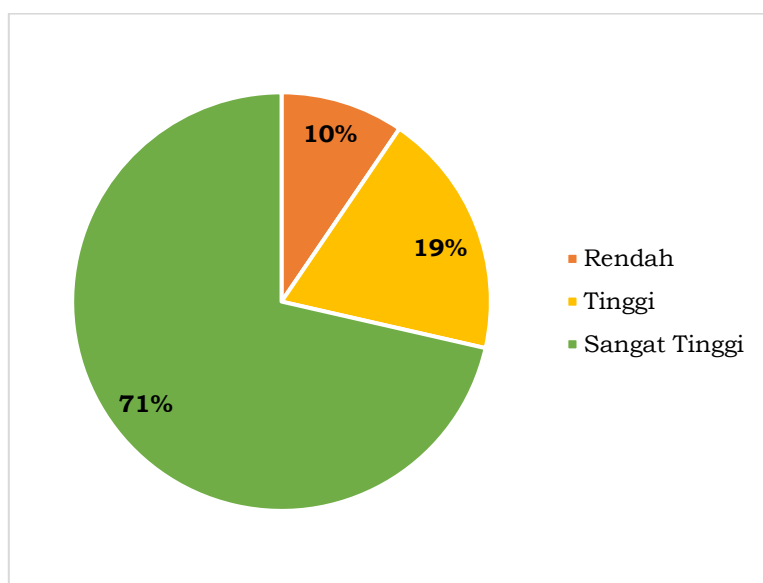
No	Sasaran Daerah	Indikator Kinerja	Satuan	Target Akhir RPJMD (Th 2026)	Target RKPD 2025	Realisasi Kinerja Kinerja Triwulan I 2025	Capaian Kinerja Kinerja Triwulan I 2025 (%)	Status Capaian
1	2	3	4	5	6	8	9	10
1.	Meningkatnya Derajat Pendidikan Masyarakat	Rata-rata Lama Sekolah (RLS)	tahun	9,10	9,62	8,65	89,92	Tinggi
		Harapan Lama Sekolah (HLS)	tahun	14,09	14,02	13,55	96,65	Sangat Tinggi
2.	Meningkatnya Derajat Kesehatan Masyarakat	Angka Harapan Hidup saat Lahir (AHH)	tahun	75,59	75,55	75,64	100,12	Sangat Tinggi
3.	Meningkatnya Ketahanan Pangan	Skor Pola Pangan Harapan (Skor PPH)	%	91,70	90,73	90,42	99,66	Sangat Tinggi
4.	Terkendalnya Laju Pertumbuhan Penduduk	Laju Pertumbuhan Penduduk	%	0,26	0,26	1,22	21,31	Sangat Rendah
5.	Terwujudnya Kesenjangan Pembangunan Gender	Indeks Pembangunan Gender (IPG)	indeks	95,02	95,75	95,34	99,57	Sangat Tinggi
6.	Terwujudnya Pembangunan Pemuda dan Olahraga	Persentase Organisasi Kepemudaan dan Olahraga yang Aktif	%	100,00	100	100	100,00	Sangat Tinggi
7.	Berkurangnya Penduduk Miskin	Persentase Kelompok RT 20% Berpenghasilan Terendah	%	26,67	28,17	17,63	159,78	Sangat Tinggi
8.	Meningkatnya Partisipasi Angkatan Kerja	Tingkat Partisipasi Angkatan Kerja (TPAK)	%	80,82	79,02	73,72	93,29	Sangat Tinggi

No	Sasaran Daerah	Indikator Kinerja	Satuan	Target Akhir RPJMD (Th 2026)	Target RKPD 2025	Realisasi Kinerja Triwulan I 2025	Capaian Kinerja Triwulan I 2025 (%)	Status Capaian
1	2	3	4	5	6	8	9	10
9.	Meningkatnya Nilai Tambah Pertanian, Kehutanan, dan Perikanan	PDRB Sektor Pertanian, Kehutanan, dan Perikanan	juta rupiah	3.211.458,12	3.086.885,13	2.906.710,00	94,16	Sangat Tinggi
10.	Meningkatnya PDRB Per Kapita	PDRB Per Kapita	juta rupiah	21,89	31,56	19,8	62,74	Rendah
11.	Meningkatnya Pembangunan Perdesaan	Indeks Desa Membangun (IDM)	indeks	0,7688	0,7534	0,7352	97,58	Sangat Tinggi
12.	Terwujudnya Birokrasi yang Bersih dan Akuntabel	Maturitas SPIP	skor	3,500	3.325	3,317	99,76	Sangat Tinggi
		Opini BPK	opini	WTP	WTP	WTP	100,00	Sangat Tinggi
		Nilai SAKIP	nilai	70,00	68	67	98,53	Sangat Tinggi
13.	Terwujudnya Birokrasi yang Kapabel	Indeks Profesionalitas ASN	indeks	80,5	84,12	82,25	97,78	Sangat Tinggi
14.	Terwujudnya Pelayanan Publik yang Prima	Indeks Pelayanan Publik	indeks	4,35	4,3	4,33	100,70	Sangat Tinggi
		Indeks Inovasi Daerah	indeks	73	70	61,72	88,17	Tinggi
15.	Meningkatnya Kualitas Infrastruktur Umum	Indeks Infrastruktur Daerah	indeks	94,34	92,97	82,9	89,17	Tinggi
16.	Terkelolanya Lingkungan Hidup secara Berkelanjutan	Indeks Kualitas Lingkungan Hidup (IKLHD)	indeks	65,75	76,04	66,33	87,23	Tinggi
17.	Meningkatnya Ketahanan Deaerah terhadap Bencana	Indeks Ketahanan Daerah (IKD)	indeks	0,73	0,81	0,84	103,70	Sangat Tinggi

Keterangan: * Angka Sementara

Sumber: Hasil Analisis, 2024

Berdasarkan Tabel 2.2. diketahui bahwa terdapat 17 Sasaran Daerah dengan 21 indikator kinerja sasaran daerah dalam RKPD Tahun 2025 dengan tingkat capaian sejumlah 15 indikator kinerja (71,43%) dengan capaian Sangat Tinggi, 4 indikator kinerja (19,05%) dengan capaian Tinggi, serta 2 indikator (9,52%) dengan capaian Rendah. Grafik klasifikasi capaian kinerja sasaran Triwulan II Tahun 2024 dapat diamati pada Gambar 2.2



Gambar 2.2. Capaian Kinerja Sasaran Daerah sampai Triwulan I Tahun 2025

Sumber: Hasil Analisis, 2024

Capaian indikator kinerja Sasaran pembangunan Daerah dengan tingkat capaian rendah yaitu:

1. Persentase Kelompok RT 20% Berpenghasilan Terendah
Kelompok Rumah Tangga 20% berpenghasilan terendah adalah kelompok rumah tangga yang termasuk di dalam desil I dan II Data Terpadu Kesejahteraan Sosial (DTKS) yang memiliki keterkaitan dengan angka kemiskinan. Realisasi indikator sasaran tersebut pada Triwulan I Tahun 2025 adalah sebesar 17,63% atau memiliki capaian sebesar 62,58% jika dibandingkan dengan target pada akhir tahun 2025 sebesar 28,17% sehingga masih diperlukan upaya keras untuk mencapai target tersebut hingga akhir tahun 2025.
2. PDRB Per Kapita
PDRB Per Kapita merupakan hasil perbandingan antara PDRB di Kabupaten Purworejo dengan jumlah penduduk di Kabupaten Purworejo. Realisasi PDRB per kapita pada Triwulan I Tahun 2025 adalah sebesar 19,8 juta rupiah dengan capaian sebesar 62,74% jika dibandingkan dengan target PDRB per kapita sebesar 31,56 juta rupiah pada akhir tahun 2025. Guna meningkatkan capaian pada indikator ini, diperlukan upaya pelaksanaan program dan kegiatan secara kolaboratif dan simultan pada seluruh sektor perekonomian di Kabupaten Purworejo.

2.2.2. Capaian Terhadap Program Pemerintah Daerah

Capaian Pembangunan Daerah Daerah tersaji pada Tabel 2.3

Tabel 2.4. Capaian Program Pembangunan Daerah sampai Triwulan I Tahun 2025

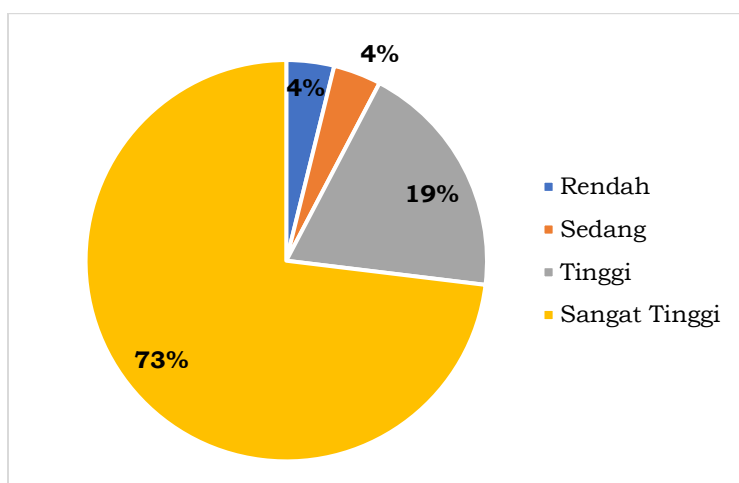
No	Program Pembangunan Daerah	Indikator Kinerja	Satuan	Target Akhir RPJMD (Th 2026)	Target RKPD 2025	Realisasi 2024	Realisasi Kinerja Triwulan I 2025	Capaian Kinerja Triwulan I 2025 (%)	Status Capaian
1	2	3	4	5	6	7	8	9	10
1.	Program Pendidikan	Persentase Warga Negara Usia 5-6 Tahun yang Berpartisipasi dalam PAUD	%	100,00	100	98,74	98,74	98,74	Sangat Tinggi
		Persentase Warga Negara Usia 7-12 Tahun yang Berpartisipasi dalam Pendidikan Dasar	%	100,00	100	92,39	92,39	92,39	Sangat Tinggi
		Persentase Warga Negara Usia 13-15 Tahun yang Berpartisipasi dalam Pendidikan Menengah Pertama	%	100,00	100	94,8	94,8	94,80	Sangat Tinggi
2.	Program Literasi	Persentase Peningkatan Pengunjung Perpustakaan	%	5,00	15	40,73	40,73	271,53	Sangat Tinggi
3.	Program Kesehatan	Angka Harapan Hidup saat Lahir (AHH)	tahun	75,59	75,55	75,64	75,64	100,12	Sangat Tinggi
4.	Program Pemenuhan Ketersediaan Pangan	Ketersediaan Pangan Utama	kg/ kapita	252,00	256	254,54	254,54	99,43	Sangat Tinggi
5.	Program Pengendalian Penduduk dan Keluarga Berencana	Total Fertility Rate (TFR)	%	2,1	1,16	0,92	0,92	79,31	Tinggi
6.	Program Pemberdayaan Gender dan Perlindungan Anak	Indeks Pemberdayaan Gender (IDG)	indeks	76,27	75,22	70,77	70,77	94,08	Sangat Tinggi

No	Program Pembangunan Daerah	Indikator Kinerja	Satuan	Target Akhir RPJMD (Th 2026)	Target RKPD 2025	Realisasi 2024	Realisasi Kinerja Triwulan I 2025	Capaian Kinerja Triwulan I 2025 (%)	Status Capaian
1	2	3	4	5	6	7	8	9	10
7.	Program Pembangunan Pemuda dan Olahraga	Persentase Organisasi Kepemudaan dan Olahraga yang Aktif	%	100,00	100	100	100	100,00	Sangat Tinggi
8.	Program Penanganan PPKS	Persentase PPKS yang Tertangani	%	100	100	100	100	100,00	Sangat Tinggi
9.	Program Peningkatan Kesempatan Kerja	Tingkat Kesempatan Kerja (TKK)	%	97,42	97,17	96,11	96,11	98,91	Sangat Tinggi
10.	Program Peningkatan Nilai Tambah Sektor Pertanian, Kehutanan, dan Perikanan	PDRB Sektor Pertanian, Kehutanan, dan Perikanan	juta rupiah	3.211.458,12	3.086.885,13	2.906.710,00	2.906.710,00	94,16	Sangat Tinggi
11.	Program Peningkatan Nilai Tambah Sektor Industri Pengolahan	Pertumbuhan PDRB Sektor Industri Pengolahan	%	7,59	7	4,86	4,86	69,43	Sedang
12.	Program Peningkatan Nilai Tambah Sektor Perdagangan Besar dan Eceran	Pertumbuhan PDRB Sektor Perdagangan Besar dan Eceran; Reparasi Mobil dan Sepeda	%	6,35	5,76	3,52	3,52	61,11	Rendah
13.	Program Peningkatan Nilai Tambah Sektor Penyediaan Akomodasi dan Makan Minum	Pertumbuhan PDRB Sektor Penyediaan Akomodasi dan Makan Minum	%	7,21	9,79	19,8	19,8	202,25	Sangat Tinggi
14.	Program Peningkatan Investasi Daerah	Pertumbuhan PMTB	%	6,79	6,2	5,63	5,63	90,81	Sangat Tinggi
15.	Program Pembangunan Perdesaan	Persentase Desa Mandiri dan Maju	%	37,53	74,63	64,82	64,82	86,86	Tinggi
16.	Program Manajemen Berbasis Risiko	Manajemen Risiko Indeks (MRI)	indeks	3,00	3,035	3,098	3,098	102,08	Sangat Tinggi
17.	Program Peningkatan Akuntabilitas Keuangan Daerah	Opini BPK	opini	WTP	WTP	1	1	100,00	Sangat Tinggi

No	Program Pembangunan Daerah	Indikator Kinerja	Satuan	Target Akhir RPJMD (Th 2026)	Target RKPD 2025	Realisasi 2024	Realisasi Kinerja Triwulan I 2025	Capaian Kinerja Triwulan I 2025 (%)	Status Capaian
1	2	3	4	5	6	7	8	9	10
18.	Program Peningkatan Kualitas Perencanaan Pembangunan	Indeks Perencanaan Pembangunan	indeks	94	99,25	99,27	99,27	100,02	Sangat Tinggi
19.	Program Manajemen Sumber Daya Aparatur	Indeks Sistem Merit	indeks	0,82	0,77	0,76	0,76	98,70	Sangat Tinggi
20.	Program Peningkatan Kualitas Pelayanan Publik	Indeks Pelayanan Publik	indeks	4,35	4,3	4,33	4,33	100,70	Sangat Tinggi
21.	Indeks Pelayanan Publik	Indeks Inovasi Daerah	indeks	73	70	61,72	61,72	88,17	Tinggi
22.	Program Akses Infrastruktur	Indeks Infrastruktur Daerah	indeks	94,34	92,97	82,9	82,9	89,17	Tinggi
23.	Program Pengelolaan Lingkungan Hidup	Indeks Kualitas Lingkungan Hidup (IKLHD)	indeks	65,75	76,04	66,33	66,33	87,23	Tinggi
24.	Program Penanggulangan dan Penanganan Bencana	Indeks Ketahanan Daerah (IKD)	indeks	0,73	0,81	0,84	0,84	103,70	Sangat Tinggi

Keterangan: *Angka Sementara
Sumber: Hasil Analisis, 2024

Berdasarkan Tabel 2.3 diketahui bahwa terdapat 24 Program Pembangunan Daerah dengan 26 indikator kinerja pembangunan daerah dalam RKPD Tahun 2025 dengan tingkat capaian 19 indikator kinerja (73,08%) dengan capaian Sangat Tinggi, 5 indikator kinerja (19,23%) dengan capaian Tinggi, 1 indikator kinerja (3,85%) dengan capaian Sedang, serta 1 indikator kinerja (3,85%) dengan capaian Rendah. Diagram klasifikasi capaian kinerja Program Pembangunan Daerah hingga Triwulan I Tahun 2025 dapat diamati pada Gambar 2.3.



Capaian indikator kinerja Program Pemerintah Daerah dengan tingkat capaian sedang dan rendah yaitu:

1. Pertumbuhan PDRB Sektor Industri Pengolahan

Perindustrian di Kabupaten Purworejo memiliki peranan yang cukup besar dalam membentuk struktur perekonomian dan meningkatkan laju perekonomian. Realisasi indikator ini pada Triwulan I Tahun 2025 adalah sebesar 4,86% dengan capaian sebesar 69,43% jika dibandingkan dengan target pada akhir tahun 2025 yaitu sebesar 7%. Ke depan Pemerintah Kabupaten Purworejo tetap konsisten dalam peningkatan produksi dan produktivitas pertanian dalam arti luas, perikanan budidaya dan perikanan tangkap dengan memberikan fasilitasi, sarana dan prasarana kepada kelompok tani yang menerapkan teknologi pertanian, serta mencegah penyakit pada ternak melalui vaksinasi secara tepat.

2. Pertumbuhan PDRB Sektor Perdagangan Besar dan Eceran; Reparasi Mobil dan Sepeda

Sektor Perdagangan di Kabupaten Purworejo memiliki peranan yang cukup besar dalam membentuk struktur perekonomian dan meningkatkan laju perekonomian. Realisasi indikator ini pada Triwulan I Tahun 2025 adalah sebesar 3,52% dengan capaian sebesar 61,11% jika dibandingkan dengan target pada akhir tahun 2024 yaitu sebesar 5,76%. Upaya tindak lanjut dalam rangka pencapaian indikator ini adalah pengoptimalan jejaring pemasaran produk lokal, peningkatan nilai barang yang diekspor ke luar daerah, serta memotong rantai distribusi perdagangan antar daerah yang terlalu panjang.

2.3. Capaian Terhadap Tujuan dan Sasaran Perangkat Daerah

2.3.1. Capaian Terhadap Tujuan Perangkat Daerah

Realisasi kinerja tujuan Perangkat Daerah sampai dengan Triwulan I tahun 2025 disajikan pada tabel berikut.

Tabel 2.5. Capaian Program Pembangunan Daerah sampai Triwulan I Tahun 2025

No	Tujuan	Indikator	Satuan	Target RKPD Tahun 2025	Realisasi Triwulan I 2025	Capaian Triwulan I 2025 (%)	Kriteria Capaian	Perangkat Daerah
1	2	3	4	5	6	7	8	9
1	Peningkatan Kualitas Pendidikan	Persentase Peningkatan Partisipasi Sekolah	%	93,87	87,39	93,10	Sangat Tinggi	Dindikbud
2	Peningkatan Kelestarian Seni Budaya dan Kearifan Lokal	Persentase Warisan Budaya yang Dilestarikan	%	32,49	23,96	73,75	Sangat Tinggi	Dindikbud
3	Peningkatan Kualitas Pelayanan Publik	Indeks Kepuasan Masyarakat (IKM) Perangkat Daerah	Indeks	86	83,4	96,98	Sangat Tinggi	Dindikbud
4	Peningkatan Derajat Kesehatan Masyarakat	Angka Kematian dan Angka Kesakitan	Indeks	90	36,44	40,49	Sangat Tinggi	Dinkes
5	Peningkatan Kualitas Pelayanan Publik	Indeks Kepuasan Masyarakat (IKM) Perangkat Daerah	Indeks	84	91,06	108,40	Sangat Tinggi	Dinkes
6	Peningkatan Pelayanan Irigasi pada Daerah Irigasi Kewenangan Kabupaten	Indeks Pertanaman (IP)	Indeks	220,5	226,95	102,93	Sangat Tinggi	DPUPR
7	Peningkatan Pelayanan Publik	Indeks Kepuasan Masyarakat (IKM)	Indeks	81,75	84,71	103,62	Sangat Tinggi	DPUPR
8	Peningkatan Pelayanan Penataan Ruang	Persentase Kesesuaian Pemanfaatan Ruang terhadap Rencana Tata Ruang (RTR)	%	67,33	90,95	135,08	Sangat Tinggi	DPUPR
9	Peningkatan Kualitas Pelayanan Infrastruktur bidang Pekerjaan Umum	Persentase Peningkatan Kualitas Pelayanan Infrastruktur Bidang Pekerjaan Umum	%	86,25	65,95	76,46	Sangat Tinggi	DPUPR
10	Peningkatan Akses Perumahan Layak yang berasal dari pengembang	Persentase izin rekomendasi siteplan perumahan yang disetujui oleh Pemkab Purworejo	%	100	100	100,00	Sangat Tinggi	Dinperkimtan

No	Tujuan	Indikator	Satuan	Target RKPD Tahun 2025	Realisasi Triwulan I 2025	Capaian Triwulan I 2025 (%)	Kriteria Capaian	Perangkat Daerah
1	2	3	4	5	6	7	8	9
11	Peningkatan kualitas infrastruktur bidang perumahan dan kawasan permukiman	Persentase Rumah Tangga Yang Memiliki Akses Terhadap Hunian Layak	%	89,4	78,03	87,28	Sangat Tinggi	Dinperkimtan
12	Peningkatan tertib administrasi pertanahan	Persentase peningkatan kepastian hukum atas tanah bagi masyarakat dan bagi pembangunan untuk kepentingan umum	%	77,98	61,5	78,87	Sangat Tinggi	Dinperkimtan
13	Peningkatan Kualitas Pelayanan Publik	Indeks Kepuasan Masyarakat	Indeks	91	90,54	99,49	Sangat Tinggi	Dinperkimtan
14	Peningkatan Kualitas Pelayanan Publik	Indeks Kepuasan Masyarakat (IKM) Perangkat Daerah	Indeks	93,25	88,32	94,71	Sangat Tinggi	Satpol PP Damkar
15	Peningkatan Pelayanan Trantibumlinmas dan Pelayanan Pemadam Kebakaran yang sesuai Standar Operasional Prosedur (SOP)	Persentase Pelayanan Trantibumlinmas dan Pelayanan Pemadam Kebakaran yang sesuai Standar Operasional Prosedur (SOP)	%	100	100	100,00	Sangat Tinggi	Satpol PP Damkar
16	Peningkatan Kualitas Pelayanan Publik	Indeks Kepuasan Masyarakat (IKM) Perangkat Daerah	Indeks	90,29	89,23	98,83	Sangat Tinggi	BPBD
17	Peningkatan Indeks Ketahanan Daerah Kewenangan BPBD	Indeks Ketahanan Daerah Kewenangan BPBD	Indeks	0,417	0,79	189,45	Sangat Tinggi	BPBD
18	Peningkatan Kualitas Pelayanan Publik	Indeks Kepuasan Masyarakat (IKM) Perangkat Daerah	%	100	94,35	94,35	Sangat Tinggi	Dinsosdaldukkb
19	Peningkatan Penanganan Sosial Penduduk Miskin	Persentase Penurunan Kelompok Rumah Tangga 20% berpenghasilan terendah dari DTKS	%	28,17	17,63	159,78	Sangat Tinggi	Dinsosdaldukkb
20	Peningkatan Pengendalian Laju Pertumbuhan Penduduk	Laju Pertumbuhan Penduduk	%	0,26	1,22	21,31	Sangat Tinggi	Dinsosdaldukkb
21	Peningkatan Ketahanan Daerah terhadap Bencana dalam Pemenuhan	Persentase korban bencana alam dan sosial yang terpenuhi	%	100	100	100,00	Sangat Tinggi	Dinsosdaldukkb

No	Tujuan	Indikator	Satuan	Target RKPD Tahun 2025	Realisasi Triwulan I 2025	Capaian Triwulan I 2025 (%)	Kriteria Capaian	Perangkat Daerah
1	2	3	4	5	6	7	8	9
	Kebutuhan Dasar korban Bencana pada Saat dan setelah Tanggap Darurat Bencana	kebutuhan dasarnya pada saat dan setelah tanggap darurat bencana						
22	Peningkatan Kualitas Pelayanan Publik	Indeks Kepuasan Masyarakat (IKM)	Indeks	85,5	0	0,00	Sangat Rendah	DPPAPMD
23	Meningkatnya Pembangunan Perdesaan	Indeks Desa Membangun (IDM)	Indeks	0,7534	0,7352	97,58	Sangat Tinggi	DPPAPMD
24	Terwujudnya Kesenjangan Pembangunan Gender	Indeks Pembangunan Gender (IPG)	Indeks	95,75*	95,34	99,57	Sangat Tinggi	DPPAPMD
25	Peningkatan Kesejahteraan Petani	Produktivitas Pertanian	Ton/Ha	6,9	7,05	102,17	Sangat Tinggi	DKPP
26	Pemantapan Ketahanan Pangan	Skor Pola Pangan Harapan (PPH)	indeks	90,73*	90,4	99,64	Sangat Tinggi	DKPP
27	Peningkatan Kualitas Pelayanan Publik	Indeks Kepuasan Masyarakat (IKM) Perangkat Daerah	indeks	82	88,66	108,12	Sangat Tinggi	DKPP
28	Peningkatan Kualitas Lingkungan Hidup untuk Pembangunan Berkelanjutan	Indek Kualitas Lingkungan Hidup Daerah (IKLHD)	Indeks	76,04*	66,33	87,23	Tinggi	DLHP
29	Peningkatan Nilai Tambah Usaha Perikanan	Nilai Tambah Usaha Perikanan	%	12	15	125,00	Sangat Tinggi	DLHP
30	Peningkatan Kualitas Pelayanan Publik	Indeks Kepuasan Masyarakat (IKM) Perangkat Daerah	Indeks	88,65	81,66	92,12	Sangat Tinggi	DLHP
31	Peningkatan Kualitas Pelayanan Administrasi Kependudukan	Tingkat Pelayanan Kependudukan dan Pencatatan Sipil	Level	4	3	75,00	Sangat Tinggi	Disdukcapil
32	Peningkatan Kualitas Pelayanan Publik	Indeks Kepuasan Masyarakat (IKM) Perangkat Daerah	%	90,1	90,52	100,47	Sangat Tinggi	Disdukcapil
33	Peningkatan Kualitas Pelayanan Publik	Indeks Kepuasan Masyarakat (IKM) Perangkat Daerah	Indeks	#N/A	83,89	#N/A	#N/A	Dinhub
34	Meningkatkan Infrastruktur Perhubungan Yang Handal	Tingkat Ketersediaan Sarana Prasarana Perhubungan Darat	%	84,5	33,12	39,20	Sangat Tinggi	Dinhub

No	Tujuan	Indikator	Satuan	Target RKPD Tahun 2025	Realisasi Triwulan I 2025	Capaian Triwulan I 2025 (%)	Kriteria Capaian	Perangkat Daerah
1	2	3	4	5	6	7	8	9
35	Peningkatan Kinerja Pelayanan Publik, Informasi Publik, Statistik dan Persandian Berbasis Teknologi Informasi	Indeks Sistem Pemerintahan Berbasis Elektronik (SPBE)	Indeks	3,4	3,49	102,65	Sangat Tinggi	Dinkominfoasandi
36	Peningkatan Kualitas Pelayanan Publik	Indeks Kepuasan Masyarakat (IKM)	Indeks	100	87,94	87,94	Sangat Tinggi	Dinkominfoasandi
37	Peningkatan pelayanan publik	Indeks Kepuasan Masyarakat (Perangkat Daerah)	Indeks	77,5	90,67	116,99	Sangat Tinggi	DINKUKMP
38	Meningkatkan jumlah koperasi Modern	Persentase Koperasi Modern	%	15,15	19,19	126,67	Sangat Tinggi	DINKUKMP
39	Peningkatan pertumbuhan sektor perdagangan dalam perekonomian daerah	Pertumbuhan PDRB Sektor Perdagangan Besar dan Eceran; Reparasi Mobil dan Sepeda	%	5,76	4,33	75,17	Sangat Tinggi	DINKUKMP
40	Meningkatkan usaha mikro berizin yang mampu bersaing di pasar domestik dan global	Persentase Usaha Mikro Berizin yang Mampu Bersaing di Pasar Domestik dan Global	%	3,11	5,31	170,74	Sangat Tinggi	DINKUKMP
41	Peningkatan Nilai Investasi	Persentase Peningkatan Nilai Investasi	%	10	10,4	104,00	Sangat Tinggi	DINPMPTSP
42	Peningkatan Kualitas Pelayanan Publik	Indeks Kepuasan Masyarakat (IKM) Perangkat Daerah	Indeks	88	95,9	108,98	Sangat Tinggi	DINPMPTSP
43	Peningkatan Kualitas Pelayanan Publik	Indeks Kepuasan Masyarakat (IKM) Perangkat Daerah	Indeks	82	85,25	103,96	Sangat Tinggi	DINPORAPAR
44	Peningkatkan Kompetensi dan Profesionalitas Kepemudaan Olahraga	Persentase Peningkatan Prestasi Kepemudaan dan Olahraga	%	111,11	100	90,00	Sangat Tinggi	DINPORAPAR
45	Meningkatkan Pendapatan Asli Daerah Sektor Pariwisata	Persentase Kenaikan Pendapatan Asli Daerah Pariwisata	%	35,3	45,9	130,03	Sangat Tinggi	DINPORAPAR
46	Peningkatan Pengunjung Perpustakaan	Persentase Peningkatan Pengunjung Perpustakaan	%	15	40,73	271,53	Sangat Tinggi	DINPUSIP
47	Terwujudnya Tertib Pengelolaan Arsip	Persentase Arsip yang Dikelola sesuai dengan Kaidah Kearsipan	%	80	72,48	90,60	Sangat Tinggi	DINPUSIP

No	Tujuan	Indikator	Satuan	Target RKPD Tahun 2025	Realisasi Triwulan I 2025	Capaian Triwulan I 2025 (%)	Kriteria Capaian	Perangkat Daerah
1	2	3	4	5	6	7	8	9
48	Peningkatan Kualitas Pelayanan Publik	Indeks Kepuasan Masyarakat (IKM) Perangkat Daerah	Indeks	83,3	84,75	101,74	Sangat Tinggi	DINPUSIP
49	Peningkatan Pelayanan Publik	Indeks Kepuasan Masyarakat (IKM) Perangkat Daerah	Indeks	84,5	85,1	100,71	Sangat Tinggi	DINPERINTRANSNAKER
50	Peningkatan partisipasi angkatan kerja	Tingkat Partisipasi Angkatan Kerja (TPAK)	%	79,02	73,72	93,29	Sangat Tinggi	DINPERINTRANSNAKER
51	Peningkatan Nilai tambah sektor industri pengolahan	Pertumbuhan PDRB Sektor Industri Pengolahan	%	7	4,86	69,43	Sangat Tinggi	DINPERINTRANSNAKER
52	Peningkatan Kualitas Pelayanan Publik	Indeks Pelayanan Publik	Indeks	4,3	4,33	100,70	Sangat Tinggi	SETDA
53	Mewujudkan Sekretariat DPRD yang mampu mendukung pelaksanaan fungsi, tugas dan wewenang DPRD	Persentase Fasilitasi Pelaksanaan Tugas dan Fungsi DPRD	%	100	100	100,00	Sangat Tinggi	SETWAN
54	Peningkatan Kualitas Pelayanan Publik	Indeks Kepuasan Masyarakat (IKM) Perangkat Daerah	%	86	90,53	105,27	Sangat Tinggi	SETWAN
55	Perencanaan Pembangunan yang Berkualitas	Nilai SAKIP	indeks	68	67	98,53	Sangat Tinggi	BAPPERIDA
56	Pemanfaatan Hasil Penelitian atau Pengembangan Dalam Dokumen Perencanaan	Hasil Penelitian atau Pengembangan yang Dimanfaatkan sebagai Dasar Perumusan Rencana Pembangunan	%	35	100	285,71	Sangat Tinggi	BAPPERIDA
57	Peningkatan Kualitas Pelayanan Publik	Indeks Kepuasan Masyarakat (IKM) Perangkat Daerah	indeks	83,2	85,3	102,52	Sangat Tinggi	BAPPERIDA
58	Peningkatan kualitas pelayanan publik	Indeks Kepuasan Masyarakat	indeks	82	88,38	107,78	Sangat Tinggi	BKPPAD
59	Terwujudnya birokrasi yang bersih dan akuntabel	Opini BPK	Opini-WTP	WTP	WTP	100,00	Sangat Tinggi	BKPPAD
60	Birokrasi yang Kapabel	Indeks Profesionalitas ASN	Indeks	84,12*	82,25	97,78	Sangat Tinggi	BKPSDM

No	Tujuan	Indikator	Satuan	Target RKPD Tahun 2025	Realisasi Triwulan I 2025	Capaian Triwulan I 2025 (%)	Kriteria Capaian	Perangkat Daerah
1	2	3	4	5	6	7	8	9
61	Peningkatan Kualitas Pelayanan Publik	Indeks Kepuasan Masyarakat	Indeks	88,6	88,41	99,79	Sangat Tinggi	BKPSMD
62	Peningkatan Kualitas Pelayanan Publik	Indeks Kepuasan Masyarakat	Indek	84,5	83,97	99,37	Sangat Tinggi	Inspektorat Daerah
63	Terwujudnya tata kelola pemerintahan yang baik dan birokrasi yang bersih melalui pengawasan internal yang berkualitas	Nilai Area Penguatan Pengawasan	nilai	2,91	3,1735	109,05	Sangat Tinggi	Inspektorat Daerah
64	Peningkatan Kualitas Pelayanan Publik	Indeks Kepuasan Masyarakat (IKM)	indeks	87,5	87,56	100,07	Sangat Tinggi	Kecamatan Grabag
65	Indeks Kepuasan Masyarakat (IKM) Perangkat Daerah	Indeks Kepuasan Masyarakat (IKM) Perangkat Desa	86.14%	86,25	86,14	99,87	Sangat Tinggi	Kecamatan Ngombol
66	Peningkatan kualitas pelayanan publik	Indeks Kepuasan Masyarakat (IKM) Perangkat Daerah	Indeks	89	91,94	103,30	Sangat Tinggi	Kecamatan Purwodadi
67	Peningkatan Kualitas Pelayanan Publik	Indeks Kepuasan Masyarakat (IKM)	Indeks	85	84,51	99,42	Sangat Tinggi	Kecamatan Bagelen
68	Peningkatan Kualitas Pelayanan Publik	Indeks Kepuasan Masyarakat	Indeks	89	88,52	99,46	Sangat Tinggi	Kecamatan Kaligesing
69	Peningkatan Kualitas Pelayanan Publik	Indeks Kepuasan Masyarakat (IKM) Perangkat Daerah	%	85,25	85,26	100,01	Sangat Tinggi	Kecamatan Purworejo
70	Peningkatan Kualitas Pelayanan Publik	Indeks Kepuasan Masyarakat (IKM) Perangkat Daerah	Indeks	81,75	81,5	99,69	Sangat Tinggi	Kecamatan Banyuurip
71	Peningkatan Kualitas Pelayanan Publik	Indeks Kepuasan Masyarakat	indeks	92,02	91,05	98,95	Sangat Tinggi	Kecamatan Bayan
72	Peningkatan Kualitas Pelayanan Publik	Indeks Kepuasan Masyarakat (IKM)	Indeks	83,25	87,59	105,21	Sangat Tinggi	Kecamatan Kutoarjo
73	Peningkatan Kualitas Pelayanan Publik	Indeks Kepuasan Masyarakat (IKM) Perangkat Daerah	indeks	85	88,74	104,40	Sangat Tinggi	Kecamatan Butuh
74	Peningkatan Kualitas Pelayanan Publik	Indeks Kepuasan Masyarakat (IKM) Perangkat Daerah	indeks	85,5	85	99,42	Sangat Tinggi	Kecamatan Pituruh

No	Tujuan	Indikator	Satuan	Target RKPD Tahun 2025	Realisasi Triwulan I 2025	Capaian Triwulan I 2025 (%)	Kriteria Capaian	Perangkat Daerah
1	2	3	4	5	6	7	8	9
75	Peningkatan Kualitas Pelayanan Publik	Indeks Kepuasan Masyarakat (IKM) Perangkat Daerah	Indeks	3,15	81	2571,43	Sangat Tinggi	Kecamatan Kemiri
76	Peningkatan Kualitas Pelayanan Publik	Indeks Kepuasan Masyarakat (IKM)	Indeks	84	86	102,38	Sangat Tinggi	Kecamatan Bruno
77	Peningkatan Kualitas Pelayanan Publik	Indeks Kepuasan Masyarakat (IKM) Perangkat Daerah	Indeks	82,5	82,94	100,53	Sangat Tinggi	Kecamatan Gebang
78	Peningkatan Kualitas Pelayanan Publik	Indeks Kepuasan Masyarakat (IKM) Perangkat Daerah	Indeks	84	84,04	100,05	Sangat Tinggi	Kecamatan Loano
79	Peningkatan kualitas Pelayanan Publik	Indeks Kepuasan Masyarakat	Indeks	88,2	87,86	99,61	Sangat Tinggi	Kecamatan Bener
80	Peningkatan Kualitas Pelayanan Publik	Indek Kepuasan Masyarakat (IKM) Perangkat Daerah	Indeks	84,5	85,05	100,65	Sangat Tinggi	BAKESBANGPOL
81	Terciptanya Stabilitas Politik dan Keamanan Wilayah	Persentase Penanganan Konflik Sosial, Suku, Agama, Ras, Antargolongan (SARA) dan Politik	%	100	100	100,00	Sangat Tinggi	BAKESBANGPOL

Sumber: Hasil Analisis, 2025

Berdasarkan tabel di atas, dapat disimpulkan bahwa kinerja tujuan Perangkat Daerah sampai dengan Triwulan I tahun 2025 rata-rata kriterianya adalah Tinggi dan Sangat Tinggi.

2.3.2. Capaian Terhadap Sasaran Perangkat Daerah

Realisasi kinerja sasaran Perangkat Daerah sampai dengan Triwulan I tahun 2025 disajikan pada tabel berikut.

Tabel 2.6. Capaian Sasaran Perangkat Daerah sampai Triwulan I Tahun 2025

No	Sasaran	Indikator	Satuan	Target RKPD Tahun 2025	Realisasi Triwulan I 2025	Capaian Triwulan I 2025 (%)	Kriteria Capaian	Perangkat Daerah
1	2	3	4	5	6	7	8	9
1	Meningkatnya Kualitas Pelayanan Publik	Indeks Kepuasan Masyarakat (IKM) Perangkat Daerah	Indeks	89,00	83,4	93,71	Sangat Tinggi	Dinas Pendidikan Dan Kebudayaan
2	Meningkatnya Aksesibilitas Pendidikan	Persentase Ketercapaian SPM Bidang Pendidikan	%	100,00	100	100,00	Sangat Tinggi	Dinas Pendidikan Dan Kebudayaan
3	Meningkatnya Aksesibilitas Pendidikan	Persentase Jumlah Sekolah yang Melaksanakan Kurikulum Muatan Lokal	%	100,00	100	100,00	Sangat Tinggi	DINDIKBUD
4	Meningkatnya Pelestarian Warisan Budaya Bendawi dan Non Bendawi	Persentase Warisan Budaya Bendawi dan Non Bendawi yang Dilestarikan	%	59,36	80,72	135,98	Sangat Tinggi	DINDIKBUD
5	Meningkatnya Kualitas Pelayanan Publik	Indeks Kepuasan Masyarakat (IKM) Perangkat Daerah	Indeks	84,00	91,06	108,40	Sangat Tinggi	DINKES
6	Meningkatnya Mutu Pelayanan Kesehatan Dasar dan Rujukan	Standar Pelayanan Minimal (SPM) Bidang Kesehatan	%	100,00	94,61	94,61	Sangat Tinggi	DINKES
7	Meningkatnya Jalan Kabupaten dengan Kondisi Mantap	Tingkat Kemantapan Jalan Kabupaten	%	83,98	63,28	75,35	Sangat Tinggi	DPUPR
8	Meningkatnya Kualitas Pelayanan Publik	Indeks Kepuasan Masyarakat (IKM)	Indeks	81,75	84,71	103,62	Sangat Tinggi	DPUPR
9	Meningkatnya Kinerja Pelayanan Irigasi	Indeks Kinerja Sistem Irigasi (IKSI)	Indeks	69,25	68,06	98,28	Sangat Tinggi	DPUPR
10	Meningkatnya Kesesuaian Pemanfaatan Ruang terhadap Rencana Tata Ruang (RTR)	Persentase Kesesuaian Pemanfaatan Ruang terhadap Rencana Tata Ruang (RTR)	%	67,33	90,95	135,08	Sangat Tinggi	DPUPR
11	Meningkatnya Cakupan Layanan Akses Air Minum dan Sanitasi Layak bagi Masyarakat	Persentase Layanan Air Minum dan Sanitasi Layak bagi Masyarakat	%	63,29	66,46	105,01	Sangat Tinggi	DPUPR

No	Sasaran	Indikator	Satuan	Target RKPD Tahun 2025	Realisasi Triwulan I 2025	Capaian Triwulan I 2025 (%)	Kriteria Capaian	Perangkat Daerah
1	2	3	4	5	6	7	8	9
12	Meningkatnya Kepatuhan Penyelenggaraan Bangunan Gedung	Rasio Kepatuhan Ijin Mendirikan Bangunan (IMB) atau Persetujuan Bangunan Gedung (PBG) Kabupaten	%	100,00	100	100,00	Sangat Tinggi	DPUPR
13	Meningkatnya Penyelenggaraan Jasa Konstruksi	Persentase Pelayanan Jasa Konstruksi Tingkat Kabupaten	%	0,00	100	100,00	Sangat Tinggi	DPUPR
14	Meningkatnya akses perumahan terhadap layanan PSU yang layak	Persentase akses perumahan terhadap PSU yang layak	%	78,00	53,33	68,37	Sangat Tinggi	DINPERKIMTAN
15	Meningkatnya Kualitas Pelayanan Publik	Indeks Kepuasan Masyarakat	Indeks	92,00	90,54	98,41	Sangat Tinggi	DINPERKIMTAN
16	Meningkatnya akses terhadap Rumah Layak Huni (RLH)	Persentase rumah tangga yang memiliki akses terhadap hunian layak	%	93,20	93,91	100,76	Sangat Tinggi	DINPERKIMTAN
17	Meningkatnya akses perumahan Layak yang berasal dari pengembang	Persentase izin rekomendasi siteplan perumahan yang disetujui oleh Pemkab Purworejo	%	100,00	100	100,00	Sangat Tinggi	DINPERKIMTAN
18	Meningkatnya Tertib Administrasi Pertanahan	Persentase peningkatan kepastian hukum atas tanah bagi masyarakat dan bagi pembangunan untuk kepentingan umum	%	100,00	61,5	61,50	Sangat Tinggi	DINPERKIMTAN
19	Meningkatnya capaian penanganan kawasan kumuh	Persentase capaian penanganan kawasan kumuh	%	97,00	86,85	89,54	Sangat Tinggi	DINPERKIMTAN
20	Meningkatnya Kualitas Pelayanan Publik	Indeks Kepuasan Masyarakat (IKM) Perangkat Daerah	Indeks	93,25	88,32	94,71	Sangat Tinggi	SATPOL PP DAMKAR
21	Meningkatnya Pelayanan Trantibumlinmas dan Pelayanan Pemadam Kebakaran yang sesuai Standar Operasional Prosedur (SOP)	Persentase Pelayanan Trantibumlinmas dan Pelayanan Pemadam Kebakaran yang sesuai Standar Operasional Prosedur (SOP)	%	100,00	100	100,00	Sangat Tinggi	SATPOL PP DAMKAR
22	Meningkatnya Kualitas Pelayanan Publik	Indeks Kepuasan Masyarakat (IKM) Perangkat Daerah	Indeks	90,29	89,23	98,83	Sangat Tinggi	BPBD

No	Sasaran	Indikator	Satuan	Target RKPD Tahun 2025	Realisasi Triwulan I 2025	Capaian Triwulan I 2025 (%)	Kriteria Capaian	Perangkat Daerah
1	2	3	4	5	6	7	8	9
23	Terpenuhinya Tiga Unsur Penanggulangan Bencana (penanganan pra bencana, penanganan tanggap darurat bencana, penanganan pasca bencana)	Terpenuhinya unsur Penanggulangan Bencana (penanganan pra bencana, penanganan tanggap darurat bencana, penanganan pasca bencana)	%	100,00	100	100,00	Sangat Tinggi	BPBD
24	Meningkatnya Akses dan Kualitas Pelayanan Keluarga Berencana	TFR (Total Fertility Rate)	%	1,16*	0,918	126,36	Sangat Tinggi	DINSOSDALDUKKB
25	Meningkatnya Pelayanan Pemerlu Pelayanan Kesejahteraan Sosial (PPKS)	Persentase Pemerlu Pelayanan Kesejahteraan Sosial (PPKS) yang tertangani	%	100,00	100	100,00	Sangat Tinggi	DINSOSDALDUKKB
26	Meningkatnya Pelayanan Korban Bencana Alam dan Sosial yang tepenuhi Kebutuhan Dasarnya	Persentase korban bencana alam dan sosial yang terpenuhi kebutuhan dasarnya pada saat dan setelah tanggap darurat bencana	%	100,00	100	100,00	Sangat Tinggi	DINSOSDALDUKKB
27	Meningkatnya Pengelolaan Taman Makam Pahlawan	Persentase Taman Makam Pahlawan sesuai Standar	%	90,00	80	88,89	Sangat Tinggi	DINSOSDALDUKKB
28	Meningkatnya Kualitas Pelayanan Publik	Indeks Kepuasan Masyarakat (IKM) Perangkat Daerah	%	100,00	94,35	94,35	Sangat Tinggi	DINSOSDALDUKKB
29	Meningkatnya Kualitas Pelayanan Publik	Indeks Kepuasan Masyarakat (IKM) Pemerintahan Desa	Indeks	#N/A	0	#N/A	#N/A	DPPPAPMD
30	Meningkatnya Kualitas Pelayanan Publik	Indeks Kepuasan Masyarakat (IKM)	Indeks	85,50	91,23	106,70	Sangat Tinggi	DPPPAPMD
31	Meningkatnya Desa Mandiri dan Maju	Persentase Desa Mandiri dan Maju	Persentase	74,63*	64,82	86,86	Tinggi	DPPPAPMD
32	Meningkatnya Pemberdayaan Gender dan Perlindungan Anak	Indeks Pemberdayaan Gender (IDG)	Indeks	75,22	70,77	94,08	Sangat Tinggi	DPPPAPMD
33	Meningkatnya Ketersediaan Pangan	Ketersediaan Pangan Utama	ton	256*	254,54	99,43	Sangat Tinggi	DKPP
34	Meningkatnya Kualitas Pelayanan Publik	Indeks Kepuasan Masyarakat (IKM) Perangkat Daerah	indeks	82,00	88,66	108,12	Sangat Tinggi	DKPP

No	Sasaran	Indikator	Satuan	Target RKPD Tahun 2025	Realisasi Triwulan I 2025	Capaian Triwulan I 2025 (%)	Kriteria Capaian	Perangkat Daerah
1	2	3	4	5	6	7	8	9
35	Meningkatnya Produksi Pertanian	Persentase Kenaikan Produksi Pertanian	%	1,25	1,28	102,40	Sangat Tinggi	DKPP
36	Meningkatnya Pengelolaan Sampah di Wilayah Kabupaten	Persentase Timbunan Sampah yang Terkelola	%	44,36	49,92	112,53	Sangat Tinggi	DLHP
37	Meningkatnya Produksi Kelautan dan Perikanan	Persentase Kenaikan Produksi Perikanan Tangkap dan Budidaya	%	2,00	2,19	109,50	Sangat Tinggi	DLHP
38	Meningkatnya Kualitas Pelayanan Publik	Indeks Kepuasan Masyarakat (IKM) Perangkat Daerah	Indeks	88,65	81,66	92,12	Sangat Tinggi	DLHP
39	Meningkatnya Jumlah Penanggung Jawab Usaha yang Taat terhadap Persetujuan Lingkungan yang Diterbitkan	Ketaatan Penanggung Jawab Usaha dan/atau Kegiatan terhadap Persetujuan Lingkungan yang Diterbitkan	%	70,00	65	92,86	Sangat Tinggi	DLHP
40	Meningkatnya Kepemilikan Dokumen Kependudukan dan Pencatatan Sipil	Persentase Kepemilikan Dokumen Kependudukan dan Pencatatan Sipil	%	93,42	94,34	100,98	Sangat Tinggi	DISDUKCAPIL
41	Meningkatnya Kualitas Pelayanan Publik	Indeks Kepuasan Masyarakat (IKM) Perangkat Daerah	%	90,10	90,52	100,47	Sangat Tinggi	DISDUKCAPIL
42	Meningkatnya Kualitas Pelayanan Publik	Indeks Kepuasan Masyarakat (IKM) Perangkat Daerah	Indeks	#N/A	83,89	#N/A	#N/A	DINHUB
43	Meningkatnya Kualitas Infrastruktur Bidang Perhubungan	Tingkat Ketersediaan Fasilitas Keselamatan Transportasi Darat	%	84,50	33,12	39,20	Sangat Tinggi	DINHUB
44	Meningkatnya Layanan Komunikasi dan Informasi Publik	Persentase Peningkatan Layanan Komunikasi dan Informasi Publik	%	100,00	100	100,00	Sangat Tinggi	DINKOMINFOSTASANDI
45	Meningkatnya Layanan Pemerintahan Berbasis Elektronik	Persentase Peningkatan Layanan Pemerintahan Berbasis Elektronik	%	100,00	100	100,00	Sangat Tinggi	DINKOMINFOSTASANDI
46	Meningkatnya Layanan Data dan Statistik	Persentase Peningkatan Layanan Data dan Statistik Berbasis Teknologi Informasi	%	100,00	100	100,00	Sangat Tinggi	DINKOMINFOSTASANDI
47	Meningkatnya Layanan Keamanan Informasi Pemerintah Daerah	Indeks KAMI	Indeks	100,00	779	779,00	Sangat Tinggi	DINKOMINFOSTASANDI

No	Sasaran	Indikator	Satuan	Target RKPD Tahun 2025	Realisasi Triwulan I 2025	Capaian Triwulan I 2025 (%)	Kriteria Capaian	Perangkat Daerah
1	2	3	4	5	6	7	8	9
48	Meningkatnya Kualitas Pelayanan Publik	Indeks Kepuasan Masyarakat (IKM)	Indeks	100,00	87,94	87,94	Sangat Tinggi	DINKOMINFOSTASANDI
49	Meningkatnya Kualitas Usaha Mikro yang Berizin	Persentase Usaha Mikro Berizin yang Sudah Melakukan Kemitraan	%	2,95	2,78	94,24	Sangat Tinggi	DINKUMP
50	Meningkatnya Kepuasan Masyarakat terhadap Layanan	Indeks Kepuasan Masyarakat (Perangkat Daerah)	Indeks	77,50	90,67	116,99	Sangat Tinggi	DINKUMP
51	Meningkatnya Nilai Tambah Bruto Sektor Perdagangan Besar Dan Eceran, Reparasi Mobil, dan Sepeda	PDRB Sektor Perdagangan Besar dan Eceran; Reparasi Mobil dan Sepeda	Juta Rupiah	#N/A	2071100	#N/A	#N/A	DINKUMP
52	Meningkatnya Jumlah Koperasi Berkualitas	Persentase Koperasi yang Berkualitas	%	40,66	39,79	97,86	Sangat Tinggi	DINKUMP
53	Meningkatnya jumlah penggunaan produk dalam negeri	Persentase Belanja Penggunaan Produk Dalam Negeri di Pemerintah Daerah	Persen	70,00	88,74	126,77	Sangat Tinggi	DINKUMP
54	Meningkatnya Realisasi Penanaman Modal	Realisasi Penanaman Modal	Miliar	90,00	85,66	95,18	Sangat Tinggi	DINPMPTSP
55	Meningkatnya Kualitas Pelayanan Publik	Indeks Kepuasan Masyarakat (IKM) Perangkat Daerah	Indeks	88,00	95,9	108,98	Sangat Tinggi	DINPMPTSP
56	Meningkatnya Kualitas Pelayanan Publik	Indeks Kepuasan Masyarakat (IKM) Perangkat Daerah	Indeks	82,00	85,25	103,96	Sangat Tinggi	DINPORAPAR
57	Meningkatnya Kompetensi dan Profesionalitas Kepemudaan dan Olahraga	Persentase Organisasi Kepemudaan dan Olahraga yang Aktif	%	100,00*	100	100,00	Sangat Tinggi	DINPORAPAR
58	Meningkatnya Perjalanan Wisatawan di Kabupaten Purworejo	Persentase Peningkatan Perjalanan Wisatawan	%	2,00	0,23	11,50	Sangat Tinggi	DINPORAPAR
59	Meningkatnya Kualitas Pelayanan Publik	Indeks Kepuasan Masyarakat (IKM) Perangkat Daerah	Indeks	83,30	84,75	101,74	Sangat Tinggi	DINPUSIP
60	Peningkatan Perpustakaan yang Terakreditasi	Persentase Jumlah Perpustakaan yang Terakreditasi	%	30,00	100	333,33	Sangat Tinggi	DINPUSIP
61	Tertib Pengelolaan Arsip	Persentase Perangkat Daerah yang Tertib Arsip	%	41,46	37,5	90,45	Sangat Tinggi	DINPUSIP

No	Sasaran	Indikator	Satuan	Target RKPD Tahun 2025	Realisasi Triwulan I 2025	Capaian Triwulan I 2025 (%)	Kriteria Capaian	Perangkat Daerah
1	2	3	4	5	6	7	8	9
62	Transmigran Menetap	Persentase Transmigran yang Menetap	%	100,00	100	100,00	Sangat Tinggi	DINPERINTRANSNAKER
63	Meningkatnya Proporsi Nilai Tambah Sektor Industri Pengolahan	Proporsi Nilai Tambah Sektor Industri Pengolahan	%	18,93	20,06	105,97	Sangat Tinggi	DINPERINTRANSNAKER
64	Meningkatnya Kualitas Pelayanan Publik	Indeks Kepuasan Masyarakat (IKM) Perangkat Daerah	Indeks	84,50	85,1	100,71	Sangat Tinggi	DINPERINTRANSNAKER
65	Meningkatnya Kesempatan Kerja	Tingkat Kesempatan Kerja (TKK)	%	97,17	96,11	98,91	Sangat Tinggi	DINPERINTRANSNAKER
66	Meningkatnya Kualitas Pelayanan Publik	IKM (Indeks Kepuasan Masyarakat)	Indeks	88,00	85,082	96,68	Sangat Tinggi	SETDA
67	Meningkatnya Kualitas Pelayanan Publik	Indeks Kepuasan Masyarakat (IKM) Perangkat Daerah	%	86,00	90,53	105,27	Sangat Tinggi	SETWAN
68	Terselenggaranya dukungan Pelaksanaan fungsi, tugas dan wewenang DPRD	Terintegrasi Program-Program DPRD untuk Melaksanakan Fungsi Pengawasan, Pembentukan Perda dan Anggaran ke dalam Dokumen Perencanaan dan Anggaran Setwan DPRD	%	100,00	100	100,00	Sangat Tinggi	SETWAN
69	Meningkatnya Kualitas Pelayanan Publik	Indeks Kepuasan Masyarakat (IKM) Perangkat Daerah	indeks	83,20	85,3	102,52	Sangat Tinggi	BAPPERIDA
70	Mewujudkan Perencanaan Pembangunan yang Berkualitas	Indeks Perencanaan Pembangunan	%	99,25*	93	93,70	Sangat Tinggi	BAPPERIDA
71	Meningkatnya Jumlah Diseminasi Hasil Penelitian / Pengembangan	Peningkatan jumlah penelitian atau pengembangan yang disampaikan pada masyarakat	%	94,00	100	106,38	Sangat Tinggi	BAPPERIDA
72	Meningkatnya akuntabilitas keuangan daerah	Persentase Tertib Pengelolaan Keuangan, Aset dan Pendapatan Daerah	%	100,00	100	100,00	Sangat Tinggi	BPKPAD
73	Meningkatnya Kualitas Pelayanan Publik	Indeks Kepuasan Masyarakat (IKM) Perangkat Daerah	indeks	82,00	88,38	107,78	Sangat Tinggi	BPKPAD

No	Sasaran	Indikator	Satuan	Target RKPD Tahun 2025	Realisasi Triwulan I 2025	Capaian Triwulan I 2025 (%)	Kriteria Capaian	Perangkat Daerah
1	2	3	4	5	6	7	8	9
74	Meningkatnya Kualitas Pelayanan Publik	Indeks Kepuasan Masyarakat	Indeks	88,60	88,41	99,79	Sangat Tinggi	BKPSDM
75	Terwujudnya Penerapan Sistem Merit dalam Manajemen ASN	Indeks Sistem Merit	Indeks	0,77*	0,76	98,70	Sangat Tinggi	BKPSDM
76	Terwujudnya Peningkatan Sistem Pengendalian Intern dan Penguatan Kapabilitas APIP	Tingkat Maturitas SPIP	Level	3,325*	3,317	99,76	Sangat Tinggi	Inspektorat Daerah
77	Meningkatnya Kualitas Pelayanan Publik	Indeks Kepuasan Masyarakat	Indek	84,50	83,97	99,37	Sangat Tinggi	Inspektorat Daerah
78	Meningkatnya Kualitas Pelayanan Publik	Persentase Jenis layanan di Kecamatan yang Berkualitas	indeks	100,00	87,56	87,56	Sangat Tinggi	Kecamatan Grabag
79	Meningkatnya Kualitas Pelayanan di Kecamatan	Persentase Jenis layanan di Kecamatan yang Berkualitas	%	100,00	100	100,00	Sangat Tinggi	Kecamatan Ngombol
80	Meningkatnya kualitas pelayanan publik	Indeks Kepuasan Masyarakat (IKM) Perangkat Daerah	Indeks	89,00	91,94	103,30	Sangat Tinggi	Kecamatan Purwodadi
81	Meningkatnya Kualitas Pelayanan Publik di Kecamatan	Presentase Jenis Layanan di Kecamatan Yang Berkualitas	Indeks	100,00	84,51	84,51	Sangat Tinggi	Kecamatan Bagelen
82	Meningkatnya Kualitas Pelayanan Publik	Persentase jenis layanan di kecamatan yang berkualitas	Indeks	100,00	88,52	88,52	Sangat Tinggi	Kecamatan Kaligesing
83	Meningkatnya Kualitas Pelayanan Publik	Indeks Kepuasan Masyarakat (IKM) Perangkat Daerah	%	85,25	85,26	100,01	Sangat Tinggi	Kecamatan Purworejo
84	Meningkatnya Kualitas Pelayanan Publik	Persentase Jenis Layanan di Kecamatan yang Berkualitas	indeks	100,00	81,5	81,50	Sangat Tinggi	Kecamatan Banyuurip
85	Meningkatnya Kualitas Pelayanan di Kecamatan	Persentase Jenis layanan di Kecamatan yang Berkualitas	indeks	3,50	91,05	2601,43	Sangat Tinggi	Kecamatan Bayan
86	Meningkatnya Kualitas Pelayanan Publik	Persentase Jenis Layanan di Kecamatan yang Berkualitas	Indeks	100,00	87,59	87,59	Sangat Tinggi	Kecamatan Kutoarjo
87	Meningkatnya Kualitas Pelayanan Publik	Indeks Kepuasan Masyarakat (IKM) Perangkat Daerah	indeks	85,00	88,74	104,40	Sangat Tinggi	Kecamatan Butuh
88	Meningkatnya Kualitas Pelayanan Publik	Indeks Kepuasan Masyarakat (IKM) Perangkat Daerah	indeks	85,50	85	99,42	Sangat Tinggi	Kecamatan Pituruh

No	Sasaran	Indikator	Satuan	Target RKPD Tahun 2025	Realisasi Triwulan I 2025	Capaian Triwulan I 2025 (%)	Kriteria Capaian	Perangkat Daerah
1	2	3	4	5	6	7	8	9
89	Meningkatnya Kualitas Pelayanan Publik	Indeks Kepuasan Masyarakat (IKM) Perangkat Daerah	Indeks	82,00	81	98,78	Sangat Tinggi	Kecamatan Kemiri
90	Meningkatnya Kualitas Pelayanan Publik	Persentase Jenis Layanan di Kecamatan yang Berkualitas	Indeks	100,00	86	86,00	Sangat Tinggi	Kecamatan Bruno
91	Meningkatnya Kualitas Pelayanan Publik	Persentase Jenis Layanan di Kecamatan yang Berkualitas	Indeks	100,00	82,94	82,94	Sangat Tinggi	Kecamatan Gebang
92	Meningkatnya Kualitas Pelayanan Publik	Indeks Kepuasan Masyarakat (IKM) Perangkat Daerah	Indeks	84,00	84,04	100,05	Sangat Tinggi	Kecamatan Loano
93	Meningkatnya Kualitas Pelayanan Publik	Persentase jenis Layanan di Kecamatan yang Berkualitas	indeks	100,00	87,86	87,86	Sangat Tinggi	Kecamatan Bener
94	Meningkatnya kesadaran dan pemahaman kehidupan berpolitik masyarakat	Persentase kesadaran dan pemahaman kehidupan berpolitik masyarakat	%	0,75	0,87	116,00	Sangat Tinggi	BAKESBANGPOL
95	Meningkatnya Kualitas Pelayanan Publik	Indek Kepuasan Masyarakat (IKM) Perangkat Daerah	Indeks	84,50	85,05	100,65	Sangat Tinggi	BAKESBANGPOL
96	Meningkatnya pemahaman wawasan kebangsaan dan kesatuan bangsa	Persentase pemahaman wawasan kebangsaan dan kesatuan bangsa	%	0,80	1,21	151,25	Sangat Tinggi	BAKESBANGPOL

Sumber: Hasil Analisis, 2025

2.4. Urusan Pemerintahan Wajib yang Berkaitan dengan Pelayanan Dasar

2.4.1. Pendidikan

Tingkat capaian kinerja Bidang Urusan Pendidikan yang secara keseluruhan dilaksanakan oleh Dinas Pendidikan dan Kebudayaan, dari total 7 indikator kinerja program, terdapat 1 indikator program dengan capaian sangat rendah yaitu pada Program Pengembangan Kurikulum dengan indikator kinerja Persentase Ketersediaan Muatan Lokal pada Setiap Jenjang Pendidikan. Evaluasi kinerja penyelenggaraan Bidang Urusan Pendidikan sampai dengan Triwulan I Tahun 2025 dapat dilihat dalam tabel berikut.

Tabel 2.7. Evaluasi Kinerja Penyelenggaraan Bidang Urusan Pendidikan sampai Triwulan I Tahun 2025

Program Perangkat Daerah	Indikator Kinerja	Satuan	Target Akhir RPJMD (Th 2026)	Target RKPD 2025	Realisasi 2024	Realisasi Kinerja Triwulan I 2025	Capaian Kinerja Triwulan I 2025 (%)	Status Capaian	Perangkat Daerah Pelaksana
1	2	3	4	5	6	7	8	9	10
PROGRAM PENGELOLAAN PENDIDIKAN	Persentase Satuan Pendidikan Sekolah Dasar yang Terakreditasi Minimal B	%	99,61	100,00	97,14	97,14	97,52	Sangat Tinggi	Dindikbud
	Persentase Satuan Pendidikan Sekolah Menengah Pertama yang Terakreditasi Minimal B	%	87,64	95,65	85,11	84,78	93,16	Sangat Tinggi	Dindikbud
	Persentase Satuan Pendidikan Anak Usia Dini (PAUD) yang Terakreditasi Minimal B	%	23,26	70,07	69,7	69,70	299,66	Sangat Tinggi	Dindikbud
	Persentase Satuan Pendidikan Nonformal/ Kesetaraan yang Terakreditasi Minimal B	%	100	100,00	70	70,00	70,00	Sedang	Dindikbud
PROGRAM PENGEMBANGAN KURIKULUM	Persentase Ketersediaan Muatan Lokal pada Setiap Jenjang Pendidikan	%	100	100,00	100	0,00	0,00	Sangat Rendah	Dindikbud
PROGRAM PENDIDIK DAN TENAGA KEPENDIDIKAN	Rasio Ketersediaan Guru terhadap Murid Pendidikan Dasar, PAUD, dan Kesetaraan	%	88,98	89,05	63,03	63,54	140,15	Sangat Tinggi	Dindikbud
PROGRAM PENGENDALIAN PERIZINAN PENDIDIKAN	Penilaian Kelayakan Usul Perizinan Pendidikan Dasar yang Dilaksanakan	%	100	100,00	100	100,00	100,00	Sangat Tinggi	Dindikbud

Sumber: Hasil Analisis, 2024

2.4.2. Kesehatan

Tingkat capaian kinerja Bidang Urusan Kesehatan yang secara keseluruhan dilaksanakan oleh Din Kesehatan Daerah dari total 4 indikator kinerja program, sekurangnya telah mencapai hasil sangat tinggi. Evaluasi kinerja penyelenggaraan Bidang Urusan Kesehatan sampai dengan Triwulan I Tahun 2025 dapat dilihat dalam tabel berikut.

Tabel 2.8. Evaluasi Kinerja Penyelenggaraan Bidang Urusan Kesehatan sampai Triwulan II Tahun 2024

Program Perangkat Daerah	Indikator Kinerja	Satuan	Target Akhir RPJMD (Th 2026)	Target RKPD 2025	Realisasi 2024	Realisasi Kinerja Triwulan I 2025	Capaian Kinerja Triwulan I 2025 (%)	Status Capaian	Perangkat Daerah Pelaksana
1	2	3	4	5	6	7	8	9	10
PROGRAM PEMENUHAN UPAYA KESEHATAN PERORANGAN DAN UPAYA KESEHATAN MASYARAKAT	Persentase Ketercapaian Faskes yang Menyelenggarakan Pelayanan untuk Upaya Kesehatan Masyarakat dan Upaya Kesehatan Perorangan	%	100	100,00	100	100,00	100,00	Sangat Tinggi	Dinkes
PROGRAM PENINGKATAN KAPASITAS SUMBER DAYA MANUSIA KESEHATAN	Persentase SDM Kesehatan yang Memiliki Kapasitas Kompetensi Sesuai Standar	%	80	97,03	96	98,89	101,95	Sangat Tinggi	Dinkes
PROGRAM SEDIAAN FARMASI, ALAT KESEHATAN DAN MAKANAN MINUMAN	Persentase Peredaran Obat, Alat Kesehatan dan Optikal, serta Makanan yang Aman dan Bermutu	%	96	100,00	100	100,00	100,00	Sangat Tinggi	Dinkes
PROGRAM PEMBERDAYAAN MASYARAKAT BIDANG KESEHATAN	Persentase Desa Siaga Aktif Mandiri	%	30	40,08	39,07	39,07	97,67	Sangat Tinggi	Dinkes

Sumber: Hasil Analisis, 2024

2.4.3. Pekerjaan Umum dan Penataan Ruang

Tingkat capaian kinerja Bidang Urusan Pekerjaan Umum dan Penataan Ruang yang secara keseluruhan dilaksanakan oleh Dinas Pekerjaan Umum dan Penataan Ruang dari total 13 indikator kinerja program, terdapat 1 indikator kinerja dengan capaian sangat rendah yaitu pada Program Pengembangan Jasa Konstruksi dengan indikator kinerja Rasio Proyek yang Menjadi Kewenangan Pengawasannya Tanpa Kecelakaan Konstruksi. Evaluasi kinerja penyelenggaraan Bidang Urusan Pekerjaan Umum dan Penataan Ruang sampai dengan Triwulan I Tahun 2025 dapat dilihat dalam tabel berikut.

Tabel 2.9. Evaluasi Kinerja Penyelenggaraan Bidang Urusan PUPR sampai Triwulan I Tahun 2025

Program Perangkat Daerah	Indikator Kinerja	Satuan	Target Akhir RPJMD (Th 2026)	Target RKPD 2025	Realisasi 2024	Realisasi Kinerja Triwulan I 2025	Capaian Kinerja Triwulan I 2025 (%)	Status Capaian	Perangkat Daerah Pelaksana
1	2	3	4	5	6	7	8	9	10
PROGRAM PENGELOLAAN SUMBER DAYA AIR (SDA)	Persentase Jaringan Irigasi dalam Kondisi Baik	%	64,82	68,42	67,37	67,37	98,47	Sangat Tinggi	DPUPR
PROGRAM PENGELOLAAN DAN PENGEMBANGAN SISTEM PENYEDIAAN AIR MINUM	Persentase Jumlah Rumah Tangga yang Mendapatkan Akses Air Minum Layak	%	100	100,00	99,34	99,34	99,34	Sangat Tinggi	DPUPR
PROGRAM PENGEMBANGAN SISTEM DAN PENGELOLAAN PERSAMPAHAN REGIONAL	Persentase Ketersediaan Sarana dan Prasarana Persampahan	%	2,63	4,25	0	4,25	100,00	Sangat Tinggi	DPUPR
PROGRAM PENGELOLAAN DAN PENGEMBANGAN SISTEM AIR LIMBAH	Persentase Rumah Tangga yang Memperoleh Layanan Pengolahan Air Limbah Domestik	%	84,7	95,80	95,785	95,79	100,15	Sangat Tinggi	DPUPR
PROGRAM PENGELOLAAN DAN PENGEMBANGAN SISTEM DRAINASE	Persentase Drainase dalam Kondisi Baik/ Pembuangan Aliran Air Tidak Tersumbat	%	31,23	34,11	30,52	30,52	89,47	Tinggi	DPUPR
PROGRAM PENATAAN BANGUNAN GEDUNG	Persentase Bangunan Milik Daerah dengan Kondisi Baik	%	100	84,58	79,58	79,58	94,09	Sangat Tinggi	DPUPR
PROGRAM PENATAAN BANGUNAN DAN LINGKUNGANNYA	Rasio Rencana Tata Bangunan dan Lingkungan (RTBL) yang Disusun	%	12,5	100,00	100	100,00	114,29	Sangat Tinggi	DPUPR

Program Perangkat Daerah	Indikator Kinerja	Satuan	Target Akhir RPJMD (Th 2026)	Target RKPD 2025	Realisasi 2024	Realisasi Kinerja Triwulan I 2025	Capaian Kinerja Triwulan I 2025 (%)	Status Capaian	Perangkat Daerah Pelaksana
1	2	3	4	5	6	7	8	9	10
PROGRAM PENYELENGGARAAN JALAN	Persentase Jalan dan Jembatan Kabupaten dalam Kondisi Baik Sedang	%	85	83,98	63,28	63,28	75,35	Sedang	DPUPR
PROGRAM PENGEMBANGAN JASA KONSTRUKSI	Rasio Tenaga Operator/ Teknisi/ Analisis yang Memiliki Sertifikat Kompetensi	%	100	100,00	100	100,00	100,00	Sangat Tinggi	DPUPR
	Rasio Ketersediaan Informasi Jasa Konstruksi Cakupan Daerah Kabupaten	%	100	100,00	100	100,00	100,00	Sangat Tinggi	DPUPR
	Rasio Proyek yang Menjadi Kewenangan Pengawasannya Tanpa Kecelakaan Konstruksi	%	100	100,00	100	0,00	0,00	Sangat Rendah	DPUPR
PROGRAM PENYELENGGARAAN PENATAAN RUANG	Persentase Kesesuaian Pemanfaatan Ruang terhadap Rencana Tata Ruang (RTR)	%	89,61	89,70	90,95	91,01	101,46	Sangat Tinggi	DPUPR

Sumber: Hasil Analisis, 2024

2.4.4. Perumahan dan Kawasan Permukiman

Tingkat capaian kinerja bidang urusan perumahan dan kawasan permukiman yang secara keseluruhan dilaksanakan oleh Dinas Perumahan Rakyat, Kawasan Permukiman, dan Pertanahan dari total 7 indikator kinerja program, terdapat 3 indikator kinerja program dengan capaian sangat rendah yaitu pada Program Pengembangan Perumahan dengan indikator kinerja Persentase Penyediaan dan Rehabilitasi Rumah yang Layak Huni bagi Korban Bencana Kabupaten dan Relokasi Program Pemerintah, Persentase masyarakat yang terkena relokasi akibat program pemerintah kabupaten yang memperoleh fasilitasi penyediaan rumah layak huni, serta Persentase ijin pembangunan dan pengembangan perumahan terbit yang

diajukan pemohon. Evaluasi kinerja penyelenggaraan Bidang Urusan Perumahan dan Kawasan Permukiman sampai dengan Triwulan I Tahun 2025 dapat dilihat dalam tabel berikut.

Tabel 2.10. Evaluasi Kinerja Penyelenggaraan Bidang Urusan Perumahan dan Kawasan Permukiman sampai Triwulan I Tahun 2025

Program Perangkat Daerah	Indikator Kinerja	Satuan	Target Akhir RPJMD (Th 2026)	Target RKPD 2025	Realisasi 2024	Realisasi Kinerja Triwulan I 2025	Capaian Kinerja Triwulan I 2025 (%)	Status Capaian	Perangkat Daerah Pelaksana
1	2	3	4	5	6	7	8	9	10
PROGRAM PENGEMBANGAN PERUMAHAN	Persentase Penyediaan dan Rehabilitasi Rumah yang Layak Huni bagi Korban Bencana Kabupaten dan Relokasi Program Pemerintah	%	100	100,00	100	0,00	0,00	Sangat Rendah	Dinperkimtan
	Persentase Masyarakat yang Terkena Relokasi akibat Program Pemerintah Kabupaten yang Memperoleh Fasilitas Penyediaan Rumah Layak Huni	%	100	100,00	100	0,00	0,00	Sangat Rendah	Dinperkimtan
	Persentase Jumlah Rumah Susun, Rumah Khusus yang Terbina	%	100	100,00	100	100,00	100,00	Sangat Tinggi	Dinperkimtan
	Persentase Ijin Pembangunan dan Pengembangan Perumahan Terbit yang Diajukan Pemohon	%	100	100,00	140	0,00	0,00	Sangat Rendah	Dinperkimtan
PROGRAM KAWASAN PERMUKIMAN	Persentase Luas Kawasan Kumuh 10-15 ha yang Ditangani	%	100	71,34	86,85	86,81	121,68	Sangat Tinggi	Dinperkimtan
PROGRAM PERUMAHAN DAN KAWASAN PERMUKIMAN KUMUH	Persentase Pengurangan Rumah Tidak Layak Huni di Luar Kawasan Kumuh	%	4,43	5,96	5,66	5,29	112,75	Sangat Tinggi	Dinperkimtan

Program Perangkat Daerah	Indikator Kinerja	Satuan	Target Akhir RPJMD (Th 2026)	Target RKPD 2025	Realisasi 2024	Realisasi Kinerja Triwulan I 2025	Capaian Kinerja Triwulan I 2025 (%)	Status Capaian	Perangkat Daerah Pelaksana
1	2	3	4	5	6	7	8	9	10
PROGRAM PENINGKATAN PRASARANA, SARANA DAN UTILITAS UMUM (PSU)	Persentase Jumlah Perumahan yang Sudah Dilengkapi Prasarana Sarana dan Utilitas Umum (PSU)	%	92,04	89,32	69,76	69,76	78,10	Tinggi	Dinperkimtan

Sumber: Hasil Analisis, 2024

2.4.5. Ketenteraman dan Ketertiban Umum Serta Perlindungan Masyarakat

Tingkat capaian kinerja bidang urusan ketenteraman dan ketertiban umum serta perlindungan masyarakat yang dilaksanakan oleh Satpol PP Damkar dan BPBD, dari total 5 indikator kinerja program, terdapat satu indikator dengan capaian sangat rendah yaitu pada Program Penanggulangan Bencana dengan indikator Persentase Warga Negara yang Memperoleh Layanan Penyelamatan dan Evakuasi Korban Bencana. Evaluasi kinerja penyelenggaraan bidang urusan ketenteraman dan ketertiban umum serta perlindungan masyarakat sampai dengan Triwulan I Tahun 2025 dapat dilihat dalam tabel berikut.

Tabel 2.11. Evaluasi Kinerja Penyelenggaraan Bidang Urusan Ketenteraman dan Ketertiban Umum Serta Perlindungan Masyarakat sampai Triwulan I Tahun 2025

Program Perangkat Daerah	Indikator Kinerja	Satuan	Target Akhir RPJMD (Th 2026)	Target RKPD 2025	Realisasi 2024	Realisasi Kinerja Triwulan I 2025	Capaian Kinerja Triwulan I 2025 (%)	Status Capaian	Perangkat Daerah Pelaksana
1	2	3	4	5	6	7	8	9	10
PROGRAM PENINGKATAN KETENTERAMAN DAN KETERTIBAN UMUM	Persentase Warga Negara yang Memperoleh Layanan terhadap Jumlah Penegakan Perda Sesuai Mutu dan Pelayanan Ganti Rugi	%	100	100,00	100	100,00	100,00	Sangat Tinggi	Satpol PP Damkar

Program Perangkat Daerah	Indikator Kinerja	Satuan	Target Akhir RPJMD (Th 2026)	Target RKPD 2025	Realisasi 2024	Realisasi Kinerja Triwulan I 2025	Capaian Kinerja Triwulan I 2025 (%)	Status Capaian	Perangkat Daerah Pelaksana
1	2	3	4	5	6	7	8	9	10
PROGRAM PENCEGAHAN, PENANGGULANGAN, PENYELAMATAN KEBAKARAN DAN PENYELAMATAN NON KEBAKARAN	Persentase Warga Negara yang Memperoleh Layanan Penyelamatan dan Evakuasi Korban Kebakaran dan Non Kebakaran	%	100	100,00	100	100,00	100,00	Sangat Tinggi	Satpol PP Damkar
PROGRAM PENANGGULANGAN BENCANA	Persentase Warga Negara yang Memperoleh Layanan Informasi Rawan Bencana	%	100	100,00	100	181,25	181,25	Sangat Tinggi	BPBD
	Persentase Warga Negara yang Memperoleh Layanan Pencegahan dan Kesiapsiagaan terhadap Bencana	%	100	100,00	100	100,00	100,00	Sangat Tinggi	BPBD
	Persentase Warga Negara yang Memperoleh Layanan Penyelamatan dan Evakuasi Korban Bencana	%	100	100,00	100	0,00	0,00	Sangat Rendah	BPBD

Sumber: Hasil Analisis, 2024

2.4.6. Sosial

Tingkat capaian kinerja bidang urusan sosial yang dilaksanakan oleh Dinsosdaldukkb, dari total 6 indikator kinerja program, terdapat 1 indikator kinerja dengan capaian sangat rendah yaitu pada Program Pemberdayaan Sosial dengan indikator kinerja Persentase Potensi Sumber Kesejahteraan Sosial (PSKS) yang Dibina. Evaluasi kinerja penyelenggaraan bidang urusan sosial sampai dengan Triwulan I Tahun 2025 dapat dilihat dalam tabel berikut.

Tabel 2.12. Evaluasi Kinerja Penyelenggaraan Bidang Urusan Sosial sampai Triwulan I Tahun 2025

Program Perangkat Daerah	Indikator Kinerja	Satuan	Target Akhir RPJMD (Th 2026)	Target RKPD 2025	Realisasi 2024	Realisasi Kinerja Triwulan I 2025	Capaian Kinerja Triwulan I 2025 (%)	Status Capaian	Perangkat Daerah Pelaksana
1	2	3	4	5	6	7	8	9	10
PROGRAM PEMBERDAYAAN SOSIAL	Persentase Potensi Sumber Kesejahteraan Sosial (PSKS) yang Dibina	%	100	95,04	100	26,98	28,40	Sangat Rendah	Dinsosdaldukkb
PROGRAM PENANGANAN WARGA NEGARA MIGRAN KORBAN TINDAK KEKERASAN	Persentase Warga Negara Migran Korban Tindak Kekerasan yang Mendapat Penanganan	%	100	100,00	100	100,00	100,00	Sangat Tinggi	Dinsosdaldukkb
PROGRAM REHABILITASI SOSIAL	Persentase Pemerlu Pelayanan Kesejahteraan Sosial (PPKS) yang Memperoleh Rehabilitasi Sosial di Luar Panti Sosial	%	100	100,00	100	100,00	100,00	Sangat Tinggi	Dinsosdaldukkb
PROGRAM PERLINDUNGAN DAN JAMINAN SOSIAL	Persentase Penduduk Miskin yang Mendapat Program Perlindungan dan Jaminan Sosial	%	69,47	69,47	80,75	81,24	116,94	Sangat Tinggi	Dinsosdaldukkb
PROGRAM PENANGANAN BENCANA	Persentase Korban Bencana Alam dan Sosial yang Terpenuhi Kebutuhan Dasarnya pada Saat dan Setelah Tanggap Darurat Bencana Daerah Kabupaten	%	100	100,00	100	100,00	100,00	Sangat Tinggi	Dinsosdaldukkb
PROGRAM PENGELOLAAN TAMAN MAKAM PAHLAWAN	Persentase Pemenuhan Standar Sarana dan Prasarana Taman Makam Pahlawan	%	100	80,00	80	80,00	100,00	Sangat Tinggi	Dinsosdaldukkb

Sumber: Hasil Analisis, 2024

2.5. Urusan Pemerintahan Wajib yang Tidak Berkaitan dengan Pelayanan Dasar

2.4.1. Tenaga Kerja

Tingkat capaian kinerja bidang urusan tenaga kerja yang dilaksanakan oleh Dinperintransnaker, dari total 5 indikator kinerja program terdapat 4 indikator kinerja dengan capaian sangat rendah yaitu pada indikator Persentase Rencana Tenaga Kerja yang Disusun, Persentase Pencari Kerja yang Memiliki Kompetensi, Persentase Peningkatan Produktivitas Tenaga Kerja, serta Persentase Sarana Hubungan Industrial dan Syarat Kerja. Evaluasi kinerja penyelenggaraan bidang urusan tenaga kerja sampai dengan Triwulan I Tahun 2025 dapat dilihat dalam tabel berikut.

Tabel 2.13. Evaluasi Kinerja Penyelenggaraan Bidang Urusan Tenaga Kerja sampai Triwulan I Tahun 2025

Program Perangkat Daerah	Indikator Kinerja	Satuan	Target Akhir RPJMD (Th 2026)	Target RKPD 2025	Realisasi 2024	Realisasi Kinerja Triwulan I 2025	Capaian Kinerja Triwulan I 2025 (%)	Status Capaian	Perangkat Daerah Pelaksana
1	2	3	4	5	6	7	8	9	10
PROGRAM PERENCANAAN TENAGA KERJA	Persentase Rencana Tenaga Kerja yang Disusun	%	100	100,00	100	0,00	0,00	Sangat Rendah	Dinperintransnaker
PROGRAM PELATIHAN KERJA DAN PRODUKTIVITAS TENAGA KERJA	Persentase Pencari Kerja yang Memiliki Kompetensi	%	88,61	88,47	84,62	0,00	0,00	Sangat Rendah	Dinperintransnaker
	Persentase Peningkatan Produktivitas Tenaga Kerja	%	7,81	6,25	4,69	0,00	0,00	Sangat Rendah	Dinperintransnaker
PROGRAM PENEMPATAN TENAGA KERJA	Persentase Pencari Kerja yang Ditempatkan melalui Mekanisme Layanan Antar Kerja	%	27,84	67,91	67,89	50,34	111,86	Sangat Tinggi	Dinperintransnaker
PROGRAM HUBUNGAN INDUSTRIAL	Persentase Sarana Hubungan Industrial dan Syarat Kerja	%	56,72	55,78	53,28	0,00	0,00	Sangat Rendah	Dinperintransnaker

Sumber: Hasil Analisis, 2025

2.4.2. Pemberdayaan Perempuan dan Perlindungan Anak

Tingkat capaian kinerja bidang urusan pemberdayaan perempuan dan perlindungan anak yang dilaksanakan oleh DPPPAPMD, dari total 6 indikator kinerja program terdapat 1 indikator dengan capaian sangat rendah yaitu pada Program Pemenuhan Hak Anak dengan indikator Persentase Layanan Pemenuhan Hak Anak. Evaluasi kinerja penyelenggaraan bidang urusan pemberdayaan perempuan dan perlindungan anak sampai dengan Triwulan I Tahun 2025 dapat dilihat dalam tabel berikut.

Tabel 2.14. Evaluasi Kinerja Penyelenggaraan Bidang Urusan Pemberdayaan Perempuan dan Perlindungan Anak sampai Triwulan I Tahun 2025

Program Perangkat Daerah	Indikator Kinerja	Satuan	Target Akhir RPJMD (Th 2026)	Target RKPD 2025	Realisasi 2024	Realisasi Kinerja Triwulan I 2025	Capaian Kinerja Triwulan I 2025 (%)	Status Capaian	Perangkat Daerah Pelaksana
1	2	3	4	5	6	7	8	9	10
PROGRAM PENGARUS UTAMAAN GENDER DAN PEMBERDAYAAN PEREMPUAN	Persentase Perangkat Daerah yang Melaksanakan Program dan Kegiatan Responsif Gender	%	100	100,00	100	100,00	100,00	Sangat Tinggi	DPPPAPMD
PROGRAM PERLINDUNGAN PEREMPUAN	Persentase Perempuan Korban Kekerasan yang Mendapatkan Layanan Komprehensif	%	100	100,00	100	162,50	162,50	Sangat Tinggi	DPPPAPMD
PROGRAM PENINGKATAN KUALITAS KELUARGA	Persentase Keluarga yang Mendapatkan Pelayanan Peningkatan Kualitas Keluarga	%	87,5	100,00	100	100,00	100,00	Sangat Tinggi	DPPPAPMD
PROGRAM PENGELOLAAN SISTEM DATA GENDER DAN ANAK	Persentase Data Anak dan Gender Teranalisis dan Tersaji dalam Kelembagaan Data	%	100	100,00	100	100,00	100,00	Sangat Tinggi	DPPPAPMD

Program Perangkat Daerah	Indikator Kinerja	Satuan	Target Akhir RPJMD (Th 2026)	Target RKPD 2025	Realisasi 2024	Realisasi Kinerja Triwulan I 2025	Capaian Kinerja Triwulan I 2025 (%)	Status Capaian	Perangkat Daerah Pelaksana
1	2	3	4	5	6	7	8	9	10
PROGRAM PEMENUHAN HAK ANAK (PHA)	Persentase Layanan Pemenuhan Hak Anak	%	84	100,00	85	50,00	58,14	Rendah	DPPAPMD
PROGRAM PERLINDUNGAN KHUSUS ANAK	Persentase Anak Memerlukan Perlindungan Khusus yang Mendapatkan Layanan Komprehensif	%	100	100,00	100	100,00	100,00	Sangat Tinggi	DPPAPMD

Sumber: Hasil Analisis, 2025

2.4.3. Pangan

Tingkat capaian kinerja bidang urusan Pangan yang dilaksanakan oleh DKPP, dari total 4 indikator kinerja program, terdapat 3 indikator kinerja dengan capaian sangat rendah yaitu pada Program Peningkatan Diversifikasi dan Ketahanan Pangan Masyarakat dengan indikator kinerja Persentase Ketersediaan Pangan Utama, Program Penanganan Kerawanan Pangan dengan indikator kinerja Persentase Penanganan pada Daerah Rawan/ Rentan Pangan, serta Program Pengawasan Keamanan Pangan dengan indikator kinerja Persentase Pangan Segar Aman. Evaluasi kinerja penyelenggaraan bidang urusan pangan sampai dengan Triwulan I Tahun 2025 dapat dilihat dalam tabel berikut.

Tabel 2.15. Evaluasi Kinerja Penyelenggaraan Bidang Urusan Pangan sampai Triwulan I Tahun 2025

Program Perangkat Daerah	Indikator Kinerja	Satuan	Target Akhir RPJMD (Th 2026)	Target RKPD 2025	Realisasi 2024	Realisasi Kinerja Triwulan I 2025	Capaian Kinerja Triwulan I 2025 (%)	Status Capaian	Perangkat Daerah Pelaksana
1	2	3	4	5	6	7	8	9	10
PROGRAM PENGELOLAAN SUMBER DAYA EKONOMI UNTUK	Persentase Infrastruktur yang Disediakan	%	100	100,00	0	60,00	100,00	Sangat Tinggi	DKPP

Program Perangkat Daerah	Indikator Kinerja	Satuan	Target Akhir RPJMD (Th 2026)	Target RKPD 2025	Realisasi 2024	Realisasi Kinerja Triwulan I 2025	Capaian Kinerja Triwulan I 2025 (%)	Status Capaian	Perangkat Daerah Pelaksana
1	2	3	4	5	6	7	8	9	10
KEDAULATAN DAN KEMANDIRIAN PANGAN									
PROGRAM PENINGKATAN DIVERSIFIKASI DAN KETAHANAN PANGAN MASYARAKAT	Persentase Ketersediaan Pangan Utama	%	100	287,16	254,54	0,00	0,00	Sangat Rendah	DKPP
PROGRAM PENANGANAN KERAWANAN PANGAN	Persentase Penanganan pada Daerah Rawan/ Rentan Pangan	%	19,72	21,83	21,13	4,23	21,13	Sangat Rendah	DKPP
PROGRAM PENGAWASAN KEAMANAN PANGAN	Persentase Pangan Segar Aman	%	100	100,00	100	0,00	0,00	Sangat Rendah	DKPP

Sumber: Hasil Analisis, 2025

2.4.4. Pertanian

Tingkat capaian kinerja bidang urusan pertanian yang dilaksanakan oleh Dinperkimtan, dari total 3 indikator kinerja program, terdapat tiga indikator kinerja dengan capaian sangat rendah yaitu pada Program Pengelolaan Izin Lokasi dengan indikator kinerja Persentase penerbitan izin lokasi, Program Penyelesaian Sengketa Tanah Garapan dengan indikator kinerja Persentase penanganan sengketa tanah garapan serta Program Pengelolaan Izin Membuka Tanah dengan indikator kinerja Persentase Permohonanan Izin Membuka Tanah Negara yang Disetujui. Evaluasi kinerja penyelenggaraan bidang urusan pertanian sampai dengan Triwulan I Tahun 2025 dapat dilihat dalam tabel berikut.

Tabel 2.16. Evaluasi Kinerja Penyelenggaraan Bidang Urusan Pertanahan sampai Triwulan I Tahun 2025

Program Perangkat Daerah	Indikator Kinerja	Satuan	Target Akhir RPJMD (Th 2026)	Target RKPD 2025	Realisasi 2024	Realisasi Kinerja Triwulan I 2025	Capaian Kinerja Triwulan I 2025 (%)	Status Capaian	Perangkat Daerah Pelaksana
1	2	3	4	5	6	7	8	9	10
PROGRAM PENGELOLAAN IZIN LOKASI	Persentase penerbitan izin lokasi	%	100	0,00	0	0,00	0,00	Sangat Rendah	Dinperkimtan
PROGRAM PENYELESAIAN SENGKETA TANAH GARAPAN	Persentase penanganan sengketa tanah garapan	%	100	100,00	100	0,00	0,00	Sangat Rendah	Dinperkimtan
PROGRAM PENGELOLAAN IZIN MEMBUKA TANAH	Persentase Permohonanan Izin Membuka Tanah Negara yang Disetujui	%	100	100,00	100	0,00	0,00	Sangat Rendah	Dinperkimtan

Sumber: Hasil Analisis, 2025

2.4.5. Lingkungan Hidup

Tingkat Capaian Kinerja Bidang Urusan Lingkungan Hidup Yang Dilaksanakan Oleh Dinas Lingkungan Hidup dan Perikanan, dari total 11 indikator kinerja program, terdapat 8 indikator kinerja dengan capaian sangat rendah yaitu pada Program Pengendalian Pencemaran Dan/Atau Kerusakan Lingkungan Hidup, Program Pengelolaan Keanekaragaman Hayati (Kehati), Program Pengendalian Bahan Berbahaya Dan Beracun (B3) Dan Limbah Bahan Berbahaya Dan Beracun (Limbah B3), Program Pembinaan Dan Pengawasan Terhadap Izin Lingkungan Dan Izin Perlindungan Dan Pengelolaan Lingkungan Hidup (PPLH), Program Penghargaan Lingkungan Hidup Untuk Masyarakat, Program Penanganan Pengaduan Lingkungan Hidup, Serta Program Pengelolaan Persampahan Evaluasi Kinerja Penyelenggaraan Bidang Urusan Lingkungan Hidup Sampai Dengan Triwulan I Tahun 2025 Dapat Dilihat Dalam Tabel Berikut.

Tabel 2.17. Evaluasi Kinerja Penyelenggaraan Bidang Urusan Lingkungan Hidup sampai Triwulan I Tahun 2025

Program Perangkat Daerah	Indikator Kinerja	Satuan	Target Akhir RPJMD (Th 2026)	Target RKPD 2025	Realisasi 2024	Realisasi Kinerja Triwulan I 2025	Capaian Kinerja Triwulan I 2025 (%)	Status Capaian	Perangkat Daerah Pelaksana
1	2	3	4	5	6	7	8	9	10
PROGRAM PERENCANAAN LINGKUNGAN HIDUP	Persentase Ketersediaannya Dokumen Perencanaan Lingkungan Hidup Berkualitas	%	100	100,00	75	75,00	100,00	Sangat Tinggi	DLHP
PROGRAM PENGENDALIAN PENCEMARAN DAN/ATAU KERUSAKAN LINGKUNGAN HIDUP	Persentase Pemenuhan Baku Mutu Kualitas Air Sungai dan Udara Ambien	%	65	68,75	87,5	0,00	0,00	Sangat Rendah	DLHP
PROGRAM PENGELOLAAN KEANEKARAGAMAN HAYATI (KEHATI)	Indeks Tutupan Lahan	indeks	49,45	58,11	68,68	0,00	0,00	Sangat Rendah	DLHP
PROGRAM PENGENDALIAN BAHAN BERBAHAYA DAN BERACUN (B3) DAN LIMBAH BAHAN BERBAHAYA DAN BERACUN (LIMBAH B3)	Persentase Pengendalian B3 dan LB3	%	50	65,00	65	0,00	0,00	Sangat Rendah	DLHP
PROGRAM PEMBINAAN DAN PENGAWASAN TERHADAP IZIN LINGKUNGAN DAN IZIN PERLINDUNGAN DAN PENGELOLAAN	Ketaatan Penanggung Jawab Usaha dan/ atau Kegiatan terhadap Pengendalian Pencemaran Air yang Tertuang dalam Persetujuan Lingkungan yang Diterbitkan	%	70	65,00	65	0,00	0,00	Sangat Rendah	DLHP

Program Perangkat Daerah	Indikator Kinerja	Satuan	Target Akhir RPJMD (Th 2026)	Target RKPD 2025	Realisasi 2024	Realisasi Kinerja Triwulan I 2025	Capaian Kinerja Triwulan I 2025 (%)	Status Capaian	Perangkat Daerah Pelaksana
1	2	3	4	5	6	7	8	9	10
LINGKUNGAN HIDUP (PPLH)									
PROGRAM PENGAKUAN KEBERADAAN MASYARAKAT HUKUM ADAT (MHA), KEARIFAN LOKAL DAN HAK MHA YANG TERKAIT DENGAN PPLH	Persentase Pengakuan Kearifan Lokal terkait PPLH	%	6,07	5,67	4,86	4,86	85,68	Tinggi	DLHP
PROGRAM PENINGKATAN PENDIDIKAN, PELATIHAN DAN PENYULUHAN LINGKUNGAN HIDUP UNTUK MASYARAKAT	Persentase Lembaga Kemasyarakatan Bidang Lingkungan Hidup yang Aktif	%	7,86	15,54	14,12	14,12	109,92	Sangat Tinggi	DLHP
PROGRAM PENGHARGAAN LINGKUNGAN HIDUP UNTUK MASYARAKAT	Persentase Penyelenggaraan Penghargaan Lingkungan Hidup untuk Masyarakat	%	66,67	66,67	66,67	0,00	0,00	Sangat Rendah	DLHP
PROGRAM PENANGANAN PENGADUAN LINGKUNGAN HIDUP	Persentase Penanganan Pengaduan Masyarakat Terkait Dugaan Pencemaran dan/ atau Kerusakan Lingkungan	%	100	100,00	100	0,00	0,00	Sangat Rendah	DLHP
	Persentase Penanganan Sampah	%	16,24	26,78	26,67	0,00	0,00	Sangat Rendah	DLHP

Program Perangkat Daerah	Indikator Kinerja	Satuan	Target Akhir RPJMD (Th 2026)	Target RKPD 2025	Realisasi 2024	Realisasi Kinerja Triwulan I 2025	Capaian Kinerja Triwulan I 2025 (%)	Status Capaian	Perangkat Daerah Pelaksana
1	2	3	4	5	6	7	8	9	10
PROGRAM PENGELOLAAN PERSAMPAHAN	Persentase Pengurangan Sampah	%	25,71	25,01	23,25	0,00	0,00	Sangat Rendah	DLHP

Sumber: Hasil Analisis, 2025

2.4.6. Administrasi Kependudukan dan Pencatatan Sipil

Tingkat capaian kinerja bidang urusan administrasi kependudukan dan pencatatan sipil yang dilaksanakan oleh Disdukcapil, dari total 4 indikator kinerja program, terdapat 1 indikator dengan capaian sangat rendah yaitu pada Program Pengelolaan Profil Kependudukan dengan indikator kinerja Persentase Kesesuaian Profil dengan Regulasi yang Berlaku. Evaluasi kinerja penyelenggaraan bidang urusan administrasi kependudukan dan pencatatan sipil sampai dengan Triwulan I Tahun 2025 dapat dilihat dalam tabel berikut.

Tabel 2.18. Evaluasi Kinerja Penyelenggaraan Bidang Urusan Administrasi Kependudukan dan Pencatatan Sipil sampai Triwulan I Tahun 2025

Program Perangkat Daerah	Indikator Kinerja	Satuan	Target Akhir RPJMD (Th 2026)	Target RKPD 2025	Realisasi 2024	Realisasi Kinerja Triwulan I 2025	Capaian Kinerja Triwulan I 2025 (%)	Status Capaian	Perangkat Daerah Pelaksana
1	2	3	4	5	6	7	8	9	10
PROGRAM PENDAFTARAN PENDUDUK	Persentase Kepemilikan Dokumen Pendaftaran Penduduk	%	98,53	99,33	98,68	98,79	99,45	Sangat Tinggi	Disdukcapil
PROGRAM PENCATATAN SIPIL	Persentase Kepemilikan Dokumen Pencatatan Sipil	%	90	90,50	90	90,05	99,50	Sangat Tinggi	Disdukcapil
PROGRAM PENGELOLAAN INFORMASI	Persentase Instansi/ Lembaga yang Memanfaatkan Informasi	%	100	92,68	82,93	82,93	89,65	Tinggi	Disdukcapil

Program Perangkat Daerah	Indikator Kinerja	Satuan	Target Akhir RPJMD (Th 2026)	Target RKPD 2025	Realisasi 2024	Realisasi Kinerja Triwulan I 2025	Capaian Kinerja Triwulan I 2025 (%)	Status Capaian	Perangkat Daerah Pelaksana
1	2	3	4	5	6	7	8	9	10
ADMINISTRASI KEPENDUDUKAN	Administrasi Kependudukan								
PROGRAM PENGELOLAAN PROFIL KEPENDUDUKAN	Persentase Kesesuaian Profil dengan Regulasi yang Berlaku	%	100	100,00	100	0,00	0,00	Sangat Rendah	Disdukcapil

Sumber: Hasil Analisis, 2025

2.4.7. Pemberdayaan Masyarakat dan Desa

Tingkat capaian kinerja bidang urusan pemberdayaan masyarakat dan desa yang dilaksanakan oleh DPPPAPMD, dari total 4 indikator kinerja program terdapat 1 indikator dengan capaian sangat rendah yaitu pada Program Penataan Desa dengan indikator kinerja Persentase Penataan Desa sesuai Peraturan yang Berlaku. Evaluasi kinerja penyelenggaraan bidang urusan pemberdayaan masyarakat dan desa sampai dengan Triwulan I Tahun 2025 dapat dilihat dalam tabel berikut.

Tabel 2.19. Evaluasi Kinerja Penyelenggaraan Bidang Urusan Pemberdayaan Masyarakat dan Desa sampai Triwulan I Tahun 2025

Program Perangkat Daerah	Indikator Kinerja	Satuan	Target Akhir RPJMD (Th 2026)	Target RKPD 2025	Realisasi 2024	Realisasi Kinerja Triwulan I 2025	Capaian Kinerja Triwulan I 2025 (%)	Status Capaian	Perangkat Daerah Pelaksana
1	2	3	4	5	6	7	8	9	10
PROGRAM PENATAAN DESA	Persentase Penataan Desa sesuai Peraturan yang Berlaku	%	100	100,00	100	10,66	10,66	Sangat Rendah	DPPPAPMD
PROGRAM PENINGKATAN KERJASAMA DESA	Persentase Desa yang Terfasilitasi dalam Kerjasama antar Desa	%	100	100,00	100	100,00	100,00	Sangat Tinggi	DPPPAPMD

Program Perangkat Daerah	Indikator Kinerja	Satuan	Target Akhir RPJMD (Th 2026)	Target RKPD 2025	Realisasi 2024	Realisasi Kinerja Triwulan I 2025	Capaian Kinerja Triwulan I 2025 (%)	Status Capaian	Perangkat Daerah Pelaksana
1	2	3	4	5	6	7	8	9	10
PROGRAM ADMINISTRASI PEMERINTAHAN DESA	Persentase Tertibnya Administrasi Pemerintahan Desa	%	100	100,00	100	100,00	100,00	Sangat Tinggi	DPPPAPMD
PROGRAM PEMBERDAYAAN LEMBAGA KEMASYARAKATAN, LEMBAGA ADAT DAN MASYARAKAT HUKUM ADAT	Lembaga Kemasyarakatan yang Aktif dalam Pemberdayaan Masyarakat	%	100	100,00	100	100,00	100,00	Sangat Tinggi	DPPPAPMD

Sumber: Hasil Analisis, 2025

2.4.8. Pengendalian Penduduk dan Keluarga Berencana

Tingkat capaian kinerja bidang urusan pengendalian penduduk dan keluarga berencana yang dilaksanakan oleh Dinsosdaldukkb, dari total 5 indikator kinerja program 4 indikator tercapai dengan capaian sangat tinggi serta 1 indikator dengan capaian tinggi. Evaluasi kinerja penyelenggaraan bidang urusan pengendalian penduduk dan keluarga berencana sampai dengan Triwulan I Tahun 2025 dapat dilihat dalam tabel berikut.

Tabel 2.20. Evaluasi Kinerja Penyelenggaraan Bidang Urusan Pengendalian Penduduk dan Keluarga Berencana sampai Triwulan I Tahun 2025

Program Perangkat Daerah	Indikator Kinerja	Satuan	Target Akhir RPJMD (Th 2026)	Target RKPD 2025	Realisasi 2024	Realisasi Kinerja Triwulan I 2025	Capaian Kinerja Triwulan I 2025 (%)	Status Capaian	Perangkat Daerah Pelaksana
1	2	3	4	5	6	7	8	9	10
PROGRAM PENGENDALIAN PENDUDUK	Age Specific Fertility Rate (ASFR)	kelahiran per 1.000	15	4,00	3,97	0,40	4030,65	Sangat Tinggi	Dinsosdaldukkb

Program Perangkat Daerah	Indikator Kinerja	Satuan	Target Akhir RPJMD (Th 2026)	Target RKPD 2025	Realisasi 2024	Realisasi Kinerja Triwulan I 2025	Capaian Kinerja Triwulan I 2025 (%)	Status Capaian	Perangkat Daerah Pelaksana
1	2	3	4	5	6	7	8	9	10
PROGRAM PEMBINAAN KELUARGA BERENCANA (KB)	Persentase Pemakaian kontrasepsi Modern (<i>Modern Contraceptive Prevalence Rate/ mCPR</i>)/ Proporsi Perempuan Usia Reproduksi (15-49 tahun) yang Memiliki Kebutuhan Keluarga Berencana Terpenuhi menurut Metode Kontrasepsi Modern	%	20,43	9,25	9,38	65,98	121,98	Sangat Tinggi	Dinsosdaldukkb
	Persentase Kebutuhan Ber-KB yang Tidak Terpenuhi (<i>Unmet Need</i>)	%	54,64	66,41	65,98	9,38	222,12	Sangat Tinggi	Dinsosdaldukkb
PROGRAM PEMBERDAYAAN DAN PENINGKATAN KELUARGA SEJAHTERA (KS)	Persentase Keluarga yang Mendapat Layanan Tribina	%	63,9	88,82	82	87,57	137,05	Sangat Tinggi	Dinsosdaldukkb
	Persentase PUS Peserta KB Anggota Usaha Peningkatan Pendapatan Keluarga Sejahtera (UPPKS) yang Ber-KB	%	84,4	84,43	90	66,98	79,36	Tinggi	Dinsosdaldukkb

Sumber: Hasil Analisis, 2025

2.4.9. Perhubungan

Tingkat capaian kinerja bidang urusan perhubungan yang dilaksanakan oleh Dinhub, dari total 2 indikator kinerja program, terdapat 1 indikator dengan capaian sangat rendah yaitu Persentase Peningkatan Prasarana dan Fasilitas LLAJ yang Tersedia. Evaluasi kinerja penyelenggaraan bidang urusan perhubungan sampai dengan Triwulan I Tahun 2025 dapat dilihat dalam tabel berikut.

Tabel 2.21. Evaluasi Kinerja Penyelenggaraan Bidang Urusan Perhubungan sampai Triwulan I Tahun 2025

Program Perangkat Daerah	Indikator Kinerja	Satuan	Target Akhir RPJMD (Th 2026)	Target RKPD 2025	Realisasi 2024	Realisasi Kinerja Triwulan I 2025	Capaian Kinerja Triwulan I 2025 (%)	Status Capaian	Perangkat Daerah Pelaksana
1	2	3	4	5	6	7	8	9	10
PROGRAM PENYELENGGARAAN LALU LINTAS DAN ANGKUTAN JALAN (LLAJ)	Persentase Peningkatan Prasarana dan Fasilitas LLAJ yang Tersedia	%	73,19	63,30	62,47	0,00	0,00	Sangat Rendah	Dinhub
	Persentase Penurunan Angka Kecelakaan Lalu Lintas	%	5,47	4,34	7,57	9,09	120,09	Sangat Tinggi	Dinhub

Sumber: Hasil Analisis, 2025

2.4.10. Komunikasi dan Informatika

Tingkat capaian kinerja bidang urusan komunikasi dan informatika yang dilaksanakan oleh Dinkominfoasandi, dari total 3 indikator kinerja program seluruhnya tercapai dengan sangat tinggi. Evaluasi kinerja penyelenggaraan bidang urusan komunikasi dan informatika sampai dengan Triwulan I Tahun 2025 dapat dilihat dalam tabel berikut.

Tabel 2.22. Evaluasi Kinerja Penyelenggaraan Bidang Urusan Komunikasi dan Informatika sampai Triwulan I Tahun 2025

Program Perangkat Daerah	Indikator Kinerja	Satuan	Target Akhir RPJMD (Th 2026)	Target RKPD 2025	Realisasi 2024	Realisasi Kinerja Triwulan I 2025	Capaian Kinerja Triwulan I 2025 (%)	Status Capaian	Perangkat Daerah Pelaksana
1	2	3	4	5	6	7	8	9	10
PROGRAM PENGELOLAAN INFORMASI DAN KOMUNIKASI PUBLIK	Persentase Layanan Publik yang Diselenggarakan secara Online dan Terintegrasi	%	100	100,00	100	100,00	100,00	Sangat Tinggi	Dinkominfo
PROGRAM PENGELOLAAN APLIKASI INFORMATIKA	Persentase Kegiatan (Event) Perangkat Daerah dan Pelayanan Publik pada Pemerintah Daerah yang Dimanfaatkan secara Daring dengan Memanfaatkan Domain dan Sub Domain Instansi Penyelenggara Negara	%	100	100,00	100	100,00	100,00	Sangat Tinggi	Dinkominfo
	Persentase Organisasi Perangkat Daerah (OPD) yang Terhubung dengan Akses Internet yang Disediakan	%	100	100,00	100	100,00	100,00	Sangat Tinggi	Dinkominfo

Sumber: Hasil Analisis, 2025

2.4.11. Koperasi, Usaha Kecil, dan Menengah

Tingkat capaian kinerja bidang urusan koperasi, usaha kecil, dan menengah yang dilaksanakan oleh DINKUKMP, dari total 7 indikator kinerja program seluruhnya tercapai dengan capaian sangat rendah. Evaluasi kinerja penyelenggaraan bidang urusan koperasi, usaha kecil dan menengah sampai dengan Triwulan I Tahun 2025 dapat dilihat dalam tabel berikut.

Tabel 2.23. Evaluasi Kinerja Penyelenggaraan Bidang Urusan Koperasi, Usaha Kecil, dan Menengah sampai Triwulan I Tahun 2025

Program Perangkat Daerah	Indikator Kinerja	Satuan	Target Akhir RPJMD (Th 2026)	Target RKPD 2025	Realisasi 2024	Realisasi Kinerja Triwulan I 2025	Capaian Kinerja Triwulan I 2025 (%)	Status Capaian	Perangkat Daerah Pelaksana
1	2	3	4	5	6	7	8	9	10
PROGRAM PELAYANAN IZIN USAHA SIMPAN PINJAM	Persentase Rekomendasi Izin Koperasi (Simpan Pinjam dan Usaha Simpan Pinjam) yang Tepat Waktu	%	100	100,00	100	0,00	0,00	Sangat Rendah	DINKUMP
PROGRAM PENGAWASAN DAN PEMERIKSAAN KOPERASI	Persentase Koperasi yang Kelembagaan dan Pengelolaan Usahanya Sesuai dengan Peraturan Perkoperasian	%	66,66	97,54	97,54	0,00	0,00	Sangat Rendah	DINKUMP
PROGRAM PENILAIAN KESEHATAN KSP/USP KOPERASI	Persentase Koperasi Sehat	%	86,05	98,37	92,68	15,45	15,96	Sangat Rendah	DINKUMP
PROGRAM PENDIDIKAN DAN LATIHAN PERKOPERASIAN	Persentase Koperasi yang Memiliki SDM Berkompeten	%	6,59	85,84	78,76	0,00	0,00	Sangat Rendah	DINKUMP
PROGRAM PEMBERDAYAAN DAN PERLINDUNGAN KOPERASI	Persentase Koperasi yang Dibina	%	21,98	35,21	35,21	17,61	68,66	Sedang	DINKUMP
PROGRAM PEMBERDAYAAN USAHA MENENGAH, USAHA KECIL, DAN USAHA MIKRO (UMKM)	Persentase Usaha Mikro yang Dibina	%	4,47	8,96	8,41	1,36	15,16	Sangat Rendah	DINKUMP

Program Perangkat Daerah	Indikator Kinerja	Satuan	Target Akhir RPJMD (Th 2026)	Target RKPD 2025	Realisasi 2024	Realisasi Kinerja Triwulan I 2025	Capaian Kinerja Triwulan I 2025 (%)	Status Capaian	Perangkat Daerah Pelaksana
1	2	3	4	5	6	7	8	9	10
PROGRAM PENGEMBANGAN UMKM	Persentase Usaha Mikro Berizin yang Meningkatkan Menjadi Wira Usaha	%	9,5	9,83	8,32	1,47	15,52	Sangat Rendah	DINKUMP

Sumber: Hasil Analisis, 2025

2.4.12. Penanaman Modal

Tingkat capaian kinerja bidang urusan penanaman modal yang dilaksanakan oleh DPMPTSP, dari total 5 indikator kinerja program, seluruhnya tercapai dengan capaian sangat tinggi. Evaluasi kinerja penyelenggaraan bidang urusan penanaman modal sampai dengan Triwulan I Tahun 2025 dapat dilihat dalam tabel berikut.

Tabel 2.24. Evaluasi Kinerja Penyelenggaraan Bidang Urusan Penanaman Modal sampai Triwulan I Tahun 2025

Program Perangkat Daerah	Indikator Kinerja	Satuan	Target Akhir RPJMD (Th 2026)	Target RKPD 2025	Realisasi 2024	Realisasi Kinerja Triwulan I 2025	Capaian Kinerja Triwulan I 2025 (%)	Status Capaian	Perangkat Daerah Pelaksana
1	2	3	4	5	6	7	8	9	10
PROGRAM PENGEMBANGAN IKLIM PENANAMAN MODAL	Pertumbuhan Jumlah Kepeminatan Penanaman Modal	%	5	5,00	0	203,00	4060,00	Sangat Tinggi	DINPMPTSP
PROGRAM PROMOSI PENANAMAN MODAL	Persentase Nomor Induk Berusaha yang Terbit terhadap Jumlah Kepeminatan	%	99,5	99,93	100	97,12	97,60	Sangat Tinggi	DINPMPTSP
PROGRAM PELAYANAN PENANAMAN MODAL	Persentase Pelayanan Penanaman Modal sesuai	%	100	100,00	100	100,00	100,00	Sangat Tinggi	DINPMPTSP

Program Perangkat Daerah	Indikator Kinerja	Satuan	Target Akhir RPJMD (Th 2026)	Target RKPD 2025	Realisasi 2024	Realisasi Kinerja Triwulan I 2025	Capaian Kinerja Triwulan I 2025 (%)	Status Capaian	Perangkat Daerah Pelaksana
1	2	3	4	5	6	7	8	9	10
	Norma Standar Prosedur dan Kriteria								
PROGRAM PENGENDALIAN PELAKSANAAN PENANAMAN MODAL	Persentase Pelaku Usaha yang memenuhi Ketentuan NSPK	%	100	100,00	100	100,00	100,00	Sangat Tinggi	DINPMPTSP
PROGRAM PENGELOLAAN DATA DAN SISTEM INFORMASI PENANAMAN MODAL	Persentase Jenis Data dan Informasi Perizinan dan Nonperizinan yang Disediakan	%	100	100,00	100	100,00	100,00	Sangat Tinggi	DINPMPTSP

Sumber: Hasil Analisis, 2025

2.4.13. Kepemudaan dan Olahraga

Tingkat capaian kinerja bidang urusan kepemudaan dan olahraga yang dilaksanakan oleh Dinporapar, dari total 3 indikator kinerja program seluruhnya tercapai dengan sangat rendah yaitu pada Program Pengembangan Kapasitas Daya Saing Kepemudaan, Program Pengembangan Kapasitas Daya Saing Keolahragaan, serta Program Pengembangan Kapasitas Kepramukaan. Evaluasi kinerja penyelenggaraan bidang urusan kepemudaan dan olahraga sampai dengan Triwulan I Tahun 2025 dapat dilihat dalam tabel berikut.

Tabel 2.25. Evaluasi Kinerja Penyelenggaraan Bidang Urusan Kepemudaan dan Olahraga sampai Triwulan I Tahun 2025

Program Perangkat Daerah	Indikator Kinerja	Satuan	Target Akhir RPJMD (Th 2026)	Target RKPD 2025	Realisasi 2024	Realisasi Kinerja Triwulan I 2025	Capaian Kinerja Triwulan I 2025 (%)	Status Capaian	Perangkat Daerah Pelaksana
1	2	3	4	5	6	7	8	9	10
PROGRAM PENGEMBANGAN KAPASITAS DAYA SAING KEPEMUDAAN	Persentase Organisasi Kepemudaan yang Aktif	%	95,24	100,00	100	0,00	0,00	Sangat Rendah	Dinporapar
PROGRAM PENGEMBANGAN KAPASITAS DAYA SAING KEOLAHRAGAAN	Persentase Organisasi Keolahragaan yang Aktif	%	100	100,00	100	33,33	33,33	Sangat Rendah	Dinporapar
PROGRAM PENGEMBANGAN KAPASITAS KEPRAMUKAAN	Persentase Organisasi Kepramukaan yang Aktif	%	100	100,00	100	0,00	0,00	Sangat Rendah	Dinporapar

Sumber: Hasil Analisis, 2025

2.4.14. Statistik

Tingkat capaian kinerja bidang urusan statistik yang dilaksanakan oleh Dinkominfoستاساندي yang terdiri dari 1 indikator kinerja program tercapai dengan sangat rendah yaitu Program Penyelenggaraan Statistik Sektoral dengan indikator kinerja Cakupan Ketersediaan Statistik Dasar dan Sektoral. Evaluasi kinerja penyelenggaraan bidang urusan statistik sampai dengan Triwulan I Tahun 2025 dapat dilihat dalam tabel berikut.

Tabel 2.26. Evaluasi Kinerja Penyelenggaraan Bidang Urusan Statistik sampai Triwulan I Tahun 2025

Program Perangkat Daerah	Indikator Kinerja	Satuan	Target Akhir RPJMD (Th 2026)	Target RKPD 2025	Realisasi 2024	Realisasi Kinerja Triwulan I 2025	Capaian Kinerja Triwulan I 2025 (%)	Status Capaian	Perangkat Daerah Pelaksana
1	2	3	4	5	6	7	8	9	10
PROGRAM PENYELENGGARAAN STATISTIK SEKTORAL	Cakupan Ketersediaan Statistik Dasar dan Sektoral	%	100	100,00	100	0,00	0,00	Sangat Rendah	Dinkominfoستاساندي

Sumber: Hasil Analisis, 2025

2.4.15. Persandian

Tingkat capaian kinerja bidang urusan persandian yang dilaksanakan oleh Dinkominfoستاساندي yang terdiri dari 1 indikator kinerja program tercapai dengan sangat tinggi. Evaluasi kinerja penyelenggaraan bidang urusan persandian sampai dengan Triwulan I Tahun 2025 dapat dilihat dalam tabel berikut.

Tabel 2.27. Evaluasi Kinerja Penyelenggaraan Bidang Urusan Persandian sampai Triwulan I Tahun 2025

Program Perangkat Daerah	Indikator Kinerja	Satuan	Target Akhir RPJMD (Th 2026)	Target RKPD 2025	Realisasi 2024	Realisasi Kinerja Triwulan I 2025	Capaian Kinerja Triwulan I 2025 (%)	Status Capaian	Perangkat Daerah Pelaksana
1	2	3	4	5	6	7	8	9	10
PROGRAM PENYELENGGARAAN PERSANDIAN UNTUK PENGAMANAN INFORMASI	Persentase Layanan Persandian	%	100,00	100,00	100,00	100,00	100,00	Sangat Tinggi	Dinkominfoستاساندي

Sumber: Hasil Analisis, 2025

2.4.16. Kebudayaan

Tingkat capaian kinerja bidang urusan kebudayaan yang dilaksanakan oleh Dindikbud, dari total 5 indikator kinerja program, terdapat 3 indikator dengan capaian sangat rendah yaitu pada Program Pengembangan Kesenian Tradisional, Program Pembinaan Sejarah, serta Program Pengelolaan Permuseuman. Evaluasi kinerja penyelenggaraan bidang urusan kebudayaan sampai dengan Triwulan I Tahun 2025 dapat dilihat dalam tabel berikut.

Tabel 2.28. Evaluasi Kinerja Penyelenggaraan Bidang Urusan Kebudayaan sampai Triwulan I Tahun 2025

Program Perangkat Daerah	Indikator Kinerja	Satuan	Target Akhir RPJMD (Th 2026)	Target RKPD 2025	Realisasi 2024	Realisasi Kinerja Triwulan I 2025	Capaian Kinerja Triwulan I 2025 (%)	Status Capaian	Perangkat Daerah Pelaksana
1	2	3	4	5	6	7	8	9	10
PROGRAM PENGEMBANGAN KEBUDAYAAN	Persentase Kebudayaan Yang Dikembangkan	%	80	100,00	100	70,00	77,78	Tinggi	Dindikbud
PROGRAM PENGEMBANGAN KESENIAN TRADISIONAL	Persentase Kelembagaan Pelaku Kesenian Tradisional yang Aktif	%	61,58	75,57	76	6,26	8,60	Sangat Rendah	Dindikbud
PROGRAM PEMBINAAN SEJARAH	Persentase Pembinaan Sejarah Lokal	%	100	100,00	100	20,00	22,50	Sangat Rendah	Dindikbud
PROGRAM PELESTARIAN DAN PENGELOLAAN CAGAR BUDAYA	Persentase Cagar Budaya yang Dikelola	%	11,85	32,04	23	28,52	239,87	Sangat Tinggi	Dindikbud
PROGRAM PENGELOLAAN PERMUSEUMAN	Persentase Benda Museum yang Memenuhi Syarat Koleksi	%	100	100,00	100	16,55	22,57	Sangat Rendah	Dindikbud

Sumber: Hasil Analisis, 2025

2.4.17. Perpustakaan

Tingkat capaian kinerja bidang urusan perpustakaan yang dilaksanakan oleh Dinpusip, dari total 2 indikator kinerja terdapat 1 indikator dengan capaian sedang yaitu pada Program Pelestarian Koleksi Nasional dan Naskah Kuno. Evaluasi kinerja penyelenggaraan bidang urusan perpustakaan sampai dengan Triwulan I Tahun 2025 dapat dilihat dalam tabel berikut.

Tabel 2.29. Evaluasi Kinerja Penyelenggaraan Bidang Urusan Perpustakaan sampai Triwulan I Tahun 2025

Program Perangkat Daerah	Indikator Kinerja	Satuan	Target Akhir RPJMD (Th 2026)	Target RKPD 2025	Realisasi 2024	Realisasi Kinerja Triwulan I 2025	Capaian Kinerja Triwulan I 2025 (%)	Status Capaian	Perangkat Daerah Pelaksana
1	2	3	4	5	6	7	8	9	10
PROGRAM PEMBINAAN PERPUSTAKAAN	Persentase Perpustakaan yang Layak	%	4,86	7,19	6,03	6,03	83,80	Tinggi	Dinpusip
PROGRAM PELESTARIAN KOLEKSI NASIONAL DAN NASKAH KUNO	Persentase Naskah Kuno Milik Daerah Kabupaten yang Dilestarikan	%	5	30,00	20	20,00	100,00	Sangat Tinggi	Dinpusip

Sumber: Hasil Analisis, 2025

2.4.18. Kearsipan

Tingkat capaian kinerja bidang urusan kearsipan yang dilaksanakan oleh Dinpusip, dari total 2 indikator kinerja seluruhnya tercapai dengan sangat tinggi. Evaluasi kinerja penyelenggaraan bidang urusan kearsipan sampai dengan Triwulan II Tahun 2024, sebagaimana tersaji dalam tabel berikut.

Tabel 2.30. Evaluasi Kinerja Penyelenggaraan Bidang Urusan Kearsipan sampai Triwulan I Tahun 2025

Program Perangkat Daerah	Indikator Kinerja	Satuan	Target Akhir RPJMD (Th 2026)	Target RKPD 2025	Realisasi 2024	Realisasi Kinerja Triwulan I 2025	Capaian Kinerja Triwulan I 2025 (%)	Status Capaian	Perangkat Daerah Pelaksana
1	2	3	4	5	6	7	8	9	10
PROGRAM PENGELOLAAN ARSIP	Persentase Arsip yang Dikelola	%	83,33	95,84	88,74	88,05	91,88	Sangat Tinggi	Dinpusip
PROGRAM PERLINDUNGAN DAN PENYELAMATAN ARSIP	Persentase Arsip yang Dilindungi dan Diselamatkan	%	100	90,60	85,6	85,60	95,11	Sangat Tinggi	Dinpusip

Sumber: Hasil Analisis, 2025

2.6. Urusan Pemerintahan Pilihan

2.5.1. Kelautan dan Perikanan

Tingkat capaian kinerja bidang urusan kelautan dan perikanan yang dilaksanakan oleh DKPP, dari total 4 indikator kinerja, seluruhnya memiliki capaian sangat rendah. Evaluasi kinerja penyelenggaraan bidang urusan kelautan dan perikanan sampai dengan Triwulan II Tahun 2024, sebagaimana tersaji dalam tabel berikut.

Tabel 2.31. Evaluasi Kinerja Penyelenggaraan Bidang Urusan Kelautan dan Perikanan sampai Triwulan I Tahun 2025

Program Perangkat Daerah	Indikator Kinerja	Satuan	Target Akhir RPJMD (Th 2026)	Target RKPD 2025	Realisasi 2024	Realisasi Kinerja Triwulan I 2025	Capaian Kinerja Triwulan I 2025 (%)	Status Capaian	Perangkat Daerah Pelaksana
1	2	3	4	5	6	7	8	9	10
PROGRAM PENGELOLAAN PERIKANAN TANGKAP	Persentase Kenaikan Produksi Perikanan Tangkap	%	3	3,00	4,86	0,00	0,00	Sangat Rendah	DLHP
PROGRAM PENGELOLAAN PERIKANAN BUDIDAYA	Persentase Kenaikan Produksi Perikanan Budidaya	%	2	2,00	2,088	0,00	0,00	Sangat Rendah	DLHP

Program Perangkat Daerah	Indikator Kinerja	Satuan	Target Akhir RPJMD (Th 2026)	Target RKPD 2025	Realisasi 2024	Realisasi Kinerja Triwulan I 2025	Capaian Kinerja Triwulan I 2025 (%)	Status Capaian	Perangkat Daerah Pelaksana
1	2	3	4	5	6	7	8	9	10
PROGRAM PENGAWASAN SUMBER DAYA KELAUTAN DAN PERIKANAN	Persentase Pembentukan Kelompok Masyarakat Pengawas (Pokmaswas)	%	100	100,00	84,62	0,00	0,00	Sangat Rendah	DLHP
PROGRAM PENGOLAHAN DAN PEMASARAN HASIL PERIKANAN	Persentase Peningkatan Produksi Pengolahan dan Pemasaran Hasil Perikanan	%	10	2,00	2,52	0,00	0,00	Sangat Rendah	DLHP

Sumber: Hasil Analisis, 2025

2.5.2. Pariwisata

Tingkat capaian kinerja bidang urusan pariwisata yang dilaksanakan oleh Dinporapar, dari total 4 indikator kinerja, seluruhnya tercapai dengan capaian sangat rendah. Evaluasi kinerja penyelenggaraan bidang urusan pariwisata sampai dengan Triwulan I Tahun 2025 dapat dilihat dalam tabel berikut.

Tabel 2.32. Evaluasi Kinerja Penyelenggaraan Bidang Urusan Pariwisata sampai Triwulan I Tahun 2025

Program Perangkat Daerah	Indikator Kinerja	Satuan	Target Akhir RPJMD (Th 2026)	Target RKPD 2025	Realisasi 2024	Realisasi Kinerja Triwulan I 2025	Capaian Kinerja Triwulan I 2025 (%)	Status Capaian	Perangkat Daerah Pelaksana
1	2	3	4	5	6	7	8	9	10
PROGRAM PENINGKATAN DAYA TARIK DESTINASI PARIWISATA	Persentase Pengembangan Daya Tarik Destinasi Pariwisata	%	100	100,00	94,77	9,52	9,70	Sangat Rendah	Dinporapar

Program Perangkat Daerah	Indikator Kinerja	Satuan	Target Akhir RPJMD (Th 2026)	Target RKPD 2025	Realisasi 2024	Realisasi Kinerja Triwulan I 2025	Capaian Kinerja Triwulan I 2025 (%)	Status Capaian	Perangkat Daerah Pelaksana
1	2	3	4	5	6	7	8	9	10
PROGRAM PEMASARAN PARIWISATA	Persentase Jumlah Sarana Promosi/ Pemasaran Pariwisata	%	25,67	24,33	35	2,67	10,96	Sangat Rendah	Dinporapar
PROGRAM PENGEMBANGAN EKONOMI KREATIF MELALUI PEMANFAATAN DAN PERLINDUNGAN HAK KEKAYAAN INTELEKTUAL	Persentase Fasilitasi Sub Sektor Ekonomi Kreatif	%	33,33	50,00	40	0,00	0,00	Sangat Rendah	Dinporapar
PROGRAM PENGEMBANGAN SUMBER DAYA PARIWISATA DAN EKONOMI KREATIF	Persentase Jumlah Sumber Daya Manusia yang Dilatih	%	20	100,00	140	30,00	30,00	Sangat Rendah	Dinporapar

Sumber: Hasil Analisis, 2025

2.5.3. Pertanian

Tingkat capaian kinerja bidang urusan pertanian yang dilaksanakan oleh DKPP, dari total 6 indikator kinerja, terdapat 3 indikator kinerja dengan capaian sangat rendah yaitu pada Program Pengendalian Kesehatan Hewan dan Kesehatan Masyarakat Veteriner, Program Pengendalian dan Penanggulangan Bencana Pertanian, serta Program Perizinan Usaha Pertanian. Evaluasi kinerja penyelenggaraan bidang urusan pertanian sampai dengan Triwulan I Tahun 2025 dapat dilihat dalam tabel berikut.

Tabel 2.33. Evaluasi Kinerja Penyelenggaraan Bidang Urusan Pertanian sampai Triwulan I Tahun 2025

Program Perangkat Daerah	Indikator Kinerja	Satuan	Target Akhir RPJMD (Th 2026)	Target RKPD 2025	Realisasi 2024	Realisasi Kinerja Triwulan I 2025	Capaian Kinerja Triwulan I 2025 (%)	Status Capaian	Perangkat Daerah Pelaksana
1	2	3	4	5	6	7	8	9	10
PROGRAM PENYEDIAAN DAN PENGEMBANGAN SARANA PERTANIAN	Persentase Penyediaan Sarana Pertanian bagi Kelompok Tani	%	100	111,11	143,03	136,57	143,75	Sangat Tinggi	DKPP
PROGRAM PENYEDIAAN DAN PENGEMBANGAN PRASARANA PERTANIAN	Persentase Penyediaan Prasarana Pertanian bagi Kelompok Tani	%	100	99,26	81,85	81,85	102,31	Sangat Tinggi	DKPP
PROGRAM PENGENDALIAN KESEHATAN HEWAN DAN KESEHATAN MASYARAKAT VETERINER	Persentase Penurunan Kejadian dan Jumlah Kasus Penyakit Hewan Menular	%	16	-19,01	16,14	0,00	0,00	Sangat Rendah	DKPP
PROGRAM PENGENDALIAN DAN PENANGGULANGAN BENCANA PERTANIAN	Persentase Fasilitasi Pengendalian dan Penanggulangan Bencana OPT	%	100	100,00	100	0,00	0,00	Sangat Rendah	DKPP
PROGRAM PERIZINAN USAHA PERTANIAN	Persentase Jumlah Usulan Izin Usaha Pertanian	%	100	100,00	0	0,00	0,00	Sangat Rendah	DKPP
PROGRAM PENYULUHAN PERTANIAN	Persentase Kenaikan Jumlah Petani Milenial	%	100	80,00	80	70,00	87,50	Tinggi	DKPP

Sumber: Hasil Analisis, 2025

2.5.4. Perdagangan

Tingkat capaian kinerja bidang urusan perdagangan yang dilaksanakan oleh DINKUKMP, dari total 7 indikator kinerja, terdapat 4 indikator kinerja dengan capaian sangat rendah yaitu pada Program Stabilisasi Harga Barang Kebutuhan Pokok Dan Barang Penting, Program Standardisasi dan Perlindungan Konsumen, serta Program Penggunaan dan Pemasaran Produk Dalam Negeri. Evaluasi kinerja penyelenggaraan bidang urusan perdagangan sampai dengan Triwulan I Tahun 2025 dapat dilihat dalam tabel berikut.

Tabel 2.34. Evaluasi Kinerja Penyelenggaraan Bidang Urusan Perdagangan sampai Triwulan I Tahun 2025

Program Perangkat Daerah	Indikator Kinerja	Satuan	Target Akhir RPJMD (Th 2026)	Target RKPD 2025	Realisasi 2024	Realisasi Kinerja Triwulan I 2025	Capaian Kinerja Triwulan I 2025 (%)	Status Capaian	Perangkat Daerah Pelaksana
1	2	3	4	5	6	7	8	9	10
PROGRAM PENINGKATAN SARANA DISTRIBUSI PERDAGANGAN	Persentase Pasar Daerah dalam Kondisi Baik	%	29,03	41,94	38,71	38,71	133,34	Sangat Tinggi	DINKUKMP
	Persentase Ketertiban Pengelola Sarana Distribusi	%	32	72,99	67,86	67,86	167,52	Sangat Tinggi	DINKUKMP
PROGRAM STABILISASI HARGA BARANG KEBUTUHAN POKOK DAN BARANG PENTING	Persentase Koefisien Variasi Harga antar Waktu	%	5,8	20,00	8,7	2,80	14,00	Sangat Rendah	DINKUKMP
	Persentase Kinerja Realisasi Pupuk	%	78	86,00	93,43	7,63	8,88	Sangat Rendah	DINKUKMP
PROGRAM PENGEMBANGAN EKSPOR	Persentase Produk UMKM yang Dipromosikan Ekspor	%	33,33	40,00	40	20,00	54,05	Rendah	DINKUKMP

Program Perangkat Daerah	Indikator Kinerja	Satuan	Target Akhir RPJMD (Th 2026)	Target RKPD 2025	Realisasi 2024	Realisasi Kinerja Triwulan I 2025	Capaian Kinerja Triwulan I 2025 (%)	Status Capaian	Perangkat Daerah Pelaksana
1	2	3	4	5	6	7	8	9	10
PROGRAM STANDARDISASI DAN PERLINDUNGAN KONSUMEN	Persentase Alat-Alat Ukur, Takar, Timbang dan Perlengkapannya (UTTP) Bertanda Tera Sah yang Berlaku	%	57,39	100,00	100	2,41	3,34	Sangat Rendah	DINKUKMP
PROGRAM PENGGUNAAN DAN PEMASARAN PRODUK DALAM NEGERI	Persentase Jenis Produk Lokal yang Dipromosikan	%	43	71,43	57,14	0,00	0,00	Sangat Rendah	DINKUKMP

Sumber: Hasil Analisis, 2025

2.5.5. Perindustrian

Tingkat capaian kinerja bidang urusan Perindustrian yang dilaksanakan oleh Dinperintransnaker, dari total 3 indikator kinerja, seluruhnya tercapai dengan capaian sangat rendah. Evaluasi kinerja penyelenggaraan bidang urusan perindustrian sampai dengan Triwulan I Tahun 2025 dapat dilihat dalam tabel berikut.

Tabel 2.35. Evaluasi Kinerja Penyelenggaraan Bidang Urusan Perindustrian sampai Triwulan I Tahun 2025

Program Perangkat Daerah	Indikator Kinerja	Satuan	Target Akhir RPJMD (Th 2026)	Target RKPD 2025	Realisasi 2024	Realisasi Kinerja Triwulan I 2025	Capaian Kinerja Triwulan I 2025 (%)	Status Capaian	Perangkat Daerah Pelaksana
1	2	3	4	5	6	7	8	9	10
PROGRAM PERENCANAAN DAN PEMBANGUNAN INDUSTRI	Persentase Peningkatan Produktivitas IKM Tiap Tahunnya	%	7,54	8,99	7,87	0,00	0,00	Sangat Rendah	Dinperintransnaker

Program Perangkat Daerah	Indikator Kinerja	Satuan	Target Akhir RPJMD (Th 2026)	Target RKPD 2025	Realisasi 2024	Realisasi Kinerja Triwulan I 2025	Capaian Kinerja Triwulan I 2025 (%)	Status Capaian	Perangkat Daerah Pelaksana
1	2	3	4	5	6	7	8	9	10
PROGRAM PENGENDALIAN IZIN USAHA INDUSTRI	Persentase Perizinan Industri Kewenangan Kabupaten yang Memenuhi Komitmen Perizinan	%	40	45,00	27,96	0,00	0,00	Sangat Rendah	Dinperintransnaker
PROGRAM PENGELOLAAN SISTEM INFORMASI INDUSTRI NASIONAL	Tingkat Kepatuhan Pelaporan Informasi Industri	%	64,44	66,42	39,04	0,00	0,00	Sangat Rendah	Dinperintransnaker

Sumber: Hasil Analisis, 2025

2.5.6. Transmigrasi

Tingkat capaian kinerja bidang urusan transmigrasi yang dilaksanakan oleh Dinperintransnaker yang terdiri dari 1 indikator kinerja tercapai dengan sangat rendah. Evaluasi kinerja penyelenggaraan bidang urusan transmigrasi sampai dengan Triwulan I Tahun 2025 dapat dilihat dalam tabel berikut.

Tabel 2.36. Evaluasi Kinerja Penyelenggaraan Bidang Urusan Transmigrasi sampai Triwulan I Tahun 2025

Program Perangkat Daerah	Indikator Kinerja	Satuan	Target Akhir RPJMD (Th 2026)	Target RKPD 2025	Realisasi 2024	Realisasi Kinerja Triwulan I 2025	Capaian Kinerja Triwulan I 2025 (%)	Status Capaian	Perangkat Daerah Pelaksana
1	2	3	4	5	6	7	8	9	10
PROGRAM PEMBANGUNAN KAWASAN TRANSMIGRASI	Persentase Penempatan Transmigrasi	%	100	100,00	100	0,00	0,00	Sangat Rendah	Dinperintransnaker

Sumber: Hasil Analisis, 2025

2.7. Unsur Pendukung Urusan Pemerintahan

2.6.1. Sekretariat Daerah

Tingkat capaian kinerja Sekretariat Daerah yang terdiri dari 2 indikator kinerja program, yang keduanya tercapai sangat tinggi. Evaluasi kinerja penyelenggaraan bidang urusan Sekretariat Daerah sampai dengan Triwulan I Tahun 2025 dapat dilihat dalam tabel berikut.

Tabel 2.37. Evaluasi Kinerja Penyelenggaraan Sekretariat Daerah sampai Triwulan I Tahun 2025

Program Perangkat Daerah	Indikator Kinerja	Satuan	Target Akhir RPJMD (Th 2026)	Target RKPD 2025	Realisasi 2024	Realisasi Kinerja Triwulan I 2025	Capaian Kinerja Triwulan I 2025	Status Capaian	Perangkat Daerah Pelaksana
1	2	3	4	5	6	7	8	9	10
PROGRAM PEMERINTAHAN DAN KESEJAHTERAAN RAKYAT	Persentase Kegiatan Pemerintahan dan Kesejahteraan Rakyat	%	100	100,00	100	100,00	100,00	Sangat Tinggi	Setda
PROGRAM PEREKONOMIAN DAN PEMBANGUNAN	Persentase Kegiatan Perekonomian dan Pembangunan	%	100	100,00	100	100,00	100,00	Sangat Tinggi	Setda

Sumber: Hasil Analisis, 2025

2.6.2. Sekretariat DPRD

Tingkat capaian kinerja bidang urusan Sekretariat DPRD yang dilaksanakan oleh Setwan yang terdiri dari 1 indikator kinerja tercapai dengan sangat tinggi. Evaluasi kinerja penyelenggaraan bidang urusan Sekretariat Daerah sampai dengan Triwulan I Tahun 2025 dapat dilihat dalam tabel berikut.

Tabel 2.38. Evaluasi Kinerja Penyelenggaraan Sekretariat DPRD sampai Triwulan I Tahun 2025

Program Perangkat Daerah	Indikator Kinerja	Satuan	Target Akhir RPJMD (Th 2026)	Target RKPD 2025	Realisasi 2024	Realisasi Kinerja Triwulan I 2025	Capaian Kinerja Triwulan I 2025 (%)	Status Capaian	Perangkat Daerah Pelaksana
1	2	3	4	5	6	7	8	9	10
PROGRAM DUKUNGAN PELAKSANAAN TUGAS DAN FUNGSI DPRD	Tersusun dan Terintegrasinya Program-Program Kerja DPRD untuk Melaksanakan Fungsi Pengawasan, Fungsi Pembentukan Perda, dan Fungsi Anggaran dalam Dokumen RPJMD dan RKPD	%	100,00	100,00	100,00	100,00	100,00	Sangat Tinggi	Setwan

Sumber: Hasil Analisis, 2025

2.8. Unsur Penunjang Urusan Pemerintahan

2.9.2. Perencanaan

Tingkat capaian kinerja bidang urusan perencanaan yang dilaksanakan oleh Bapperida yang terdiri dari dua indikator kinerja program, yang keduanya tercapai sangat rendah yaitu pada Program Perencanaan, Pengendalian dan Evaluasi Pembangunan Daerah dengan indikator kinerja Persentase Penyusunan Dokumen Perencanaan Tepat Waktu serta Program Koordinasi dan Sinkronisasi Perencanaan Pembangunan Daerah dengan indikator kinerja Persentase Dokumen Rencana Kerja Perangkat Daerah yang Berkualitas. Evaluasi kinerja penyelenggaraan bidang urusan perencanaan sampai dengan Triwulan I Tahun 2025 dapat dilihat dalam tabel berikut.

Tabel 2.39. Evaluasi Kinerja Penyelenggaraan Bidang Urusan Perencanaan sampai Triwulan I Tahun 2025

Program Perangkat Daerah	Indikator Kinerja	Satuan	Target Akhir RPJMD (Th 2026)	Target RKPD 2025	Realisasi 2024	Realisasi Kinerja Triwulan I 2025	Capaian Kinerja Triwulan I 2025 (%)	Status Capaian	Perangkat Daerah Pelaksana
1	2	3	4	5	6	7	8	9	10
PROGRAM PERENCANAAN, PENGENDALIAN DAN EVALUASI PEMBANGUNAN DAERAH	Penyusunan Dokumen Perencanaan Tepat Waktu	%	100	100,00	100	20,59	20,59	Sangat Rendah	Bapperida
PROGRAM KOORDINASI DAN SINKRONISASI PERENCANAAN PEMBANGUNAN DAERAH	Persentase Dokumen Rencana Kerja Perangkat Daerah yang Berkualitas	%	100	100,00	100	0,00	0,00	Sangat Rendah	Bapperida

Sumber: Hasil Analisis, 2025

2.9.3. Keuangan

Tingkat capaian kinerja bidang urusan keuangan yang dilaksanakan oleh BPKPAD yang terdiri dari 7 indikator kinerja program, terdapat 4 indikator kinerja dengan capaian sangat rendah yaitu pada Program Pengelolaan Keuangan Daerah, Program Pengelolaan Barang Milik Daerah, Serta Program Pengelolaan Pendapatan Daerah. Evaluasi kinerja penyelenggaraan bidang urusan keuangan sampai dengan Triwulan I Tahun 2025 dapat dilihat dalam tabel berikut.

Tabel 2.40. Evaluasi Kinerja Penyelenggaraan Bidang Urusan Keuangan sampai Triwulan I Tahun 2025

Program Perangkat Daerah	Indikator Kinerja	Satuan	Target Akhir RPJMD (Th 2026)	Target RKPD 2025	Realisasi 2024	Realisasi Kinerja Triwulan I 2025	Capaian Kinerja Triwulan I 2025 (%)	Status Capaian	Perangkat Daerah Pelaksana
1	2	3	4	5	6	7	8	9	10
PROGRAM PENGELOLAAN KEUANGAN DAERAH	Ketepatan Waktu Penyampaian Raperda APBD	%	100	100,00	100	0,00	0,00	Sangat Rendah	BPKPAD
	Tertib Pengelolaan Kas Daerah	%	100	100,00	100	100,00	100,00	Sangat Tinggi	BPKPAD
	Ketepatan Waktu Penyampaian Laporan Keuangan Pemerintah Daerah	%	100	100,00	100	33,33	33,33	Sangat Rendah	BPKPAD
	Persentase Realisasi Bantuan Keuangan terhadap Anggaran Bantuan Keuangan	%	100	100,00	100	100,00	100,00	Sangat Tinggi	BPKPAD
	Persentase Pengelolaan Data dan Implementasi Sistem Informasi Pemerintah Daerah Lingkup Keuangan Daerah	%	100	100,00	100	100,00	100,00	Sangat Tinggi	BPKPAD
PROGRAM PENGELOLAAN BARANG MILIK DAERAH	Persentase Tertib Pengelolaan Barang Milik Daerah	%	100	100,00	95	0,00	0,00	Sangat Rendah	BPKPAD
PROGRAM PENGELOLAAN PENDAPATAN DAERAH	Persentase Tertib Pengelolaan Pendapatan Daerah	%	100	100,00	100	50,00	50,00	Sangat Rendah	BPKPAD

Sumber: Hasil Analisis, 2025

2.9.4. Kepegawaian

Tingkat capaian kinerja bidang urusan kepegawaian yang dilaksanakan oleh BKPSDM terdiri dari dua indikator kinerja program yang keduanya tercapai sangat rendah yaitu pada Program Kepegawaian Daerah dengan indikator kinerja Persentase Penyelenggaraan Pengadaan, Pemberhentian, Informasi Kepegawaian, dan Penilaian Kinerja Aparatur serta Persentase Penyelenggaraan Mutasi, Promosi, dan Pengembangan Kompetensi ASN. Evaluasi kinerja penyelenggaraan bidang urusan kepegawaian sampai dengan Triwulan I Tahun 2025 dapat dilihat dalam tabel berikut.

Tabel 2.41. Evaluasi Kinerja Penyelenggaraan Bidang Urusan Kepegawaian sampai Triwulan I Tahun 2025

Program Perangkat Daerah	Indikator Kinerja	Satuan	Target Akhir RPJMD (Th 2026)	Target RKPD 2025	Realisasi 2024	Realisasi Kinerja Triwulan I 2025	Capaian Kinerja Triwulan I 2025 (%)	Status Capaian	Perangkat Daerah Pelaksana
1	2	3	4	5	6	7	8	9	10
PROGRAM KEPEGAWAIAN DAERAH	Persentase Penyelenggaraan Pengadaan, Pemberhentian, Informasi Kepegawaian, dan Penilaian Kinerja Aparatur	%	100	100,00	100	16,67	16,67	Sangat Rendah	BKPSDM
	Persentase Penyelenggaraan Mutasi, Promosi, dan Pengembangan Kompetensi ASN	%	100	100,00	100	16,67	16,67	Sangat Rendah	BKPSDM

Sumber: Hasil Analisis, 2025

2.9.5. Pendidikan dan Pelatihan

Tingkat capaian kinerja bidang urusan pendidikan dan pelatihan yang terdiri dari 1 indikator kinerja tercapai dengan tingkat capaian sangat rendah. Evaluasi kinerja penyelenggaraan bidang urusan pendidikan dan pelatihan sampai dengan Triwulan I Tahun 2025 dapat dilihat dalam tabel berikut.

Tabel 2.42. Evaluasi Kinerja Penyelenggaraan Bidang Urusan Pendidikan dan Pelatihan sampai Triwulan I Tahun 2025

Program Perangkat Daerah	Indikator Kinerja	Satuan	Target Akhir RPJMD (Th 2026)	Target RKPD 2025	Realisasi 2024	Realisasi Kinerja Triwulan I 2025	Capaian Kinerja Triwulan I 2025 (%)	Status Capaian	Perangkat Daerah Pelaksana
1	2	3	4	5	6	7	8	9	10
PROGRAM PENGEMBANGAN SUMBER DAYA MANUSIA	Rata-Rata Lama Pegawai Mendapatkan Pendidikan dan Pelatihan	JPL	20	35,00	35,26	1,18	3,38	Sangat Rendah	BKPSDM

Sumber: Hasil Analisis, 2025

2.9.6. Penelitian dan Pengembangan

Tingkat capaian kinerja bidang urusan penelitian dan pengembangan yang dilaksanakan oleh Bapperida terdiri dari 1 indikator kinerja dengan tingkat capaian sangat rendah. Evaluasi kinerja penyelenggaraan bidang urusan penelitian dan pengembangan sampai dengan Triwulan I Tahun 2025 dapat dilihat dalam tabel berikut.

Tabel 2.43. Evaluasi Kinerja Penyelenggaraan Bidang Urusan Penelitian dan Pengembangan sampai Triwulan I Tahun 2025

Program Perangkat Daerah	Indikator Kinerja	Satuan	Target Akhir RPJMD (Th 2026)	Target RKPD 2025	Realisasi 2024	Realisasi Kinerja Triwulan I 2025	Capaian Kinerja Triwulan I 2025 (%)	Status Capaian	Perangkat Daerah Pelaksana
1	2	3	4	5	6	7	8	9	10
PROGRAM PENELITIAN DAN PENGEMBANGAN DAERAH	Persentase Implementasi Rencana Kelitbangan	%	100,00	100,00	100,00	00,00	00,00	Sangat Rendah	Bapperida

Sumber: Hasil Analisis, 2025

2.9. Unsur Pengawasan Urusan Pemerintahan

2.8.1. Inspektorat Daerah

Tingkat capaian kinerja unsur pengawasan urusan pemerintahan yang dilaksanakan oleh Inspektorat Daerah yang terdiri dari 4 indikator kinerja seluruhnya tercapai dengan sangat tinggi. Evaluasi kinerja penyelenggaraan unsur pengawasan urusan pemerintahan sampai dengan Triwulan I Tahun 2025 dapat dilihat dalam tabel berikut.

Tabel 2.44. Evaluasi Kinerja Penyelenggaraan Unsur Pengawasan sampai Triwulan I Tahun 2025

Program Perangkat Daerah	Indikator Kinerja	Satuan	Target Akhir RPJMD (Th 2026)	Target RKPD 2025	Realisasi 2024	Realisasi Kinerja Triwulan I 2025	Capaian Kinerja Triwulan I 2025 (%)	Status Capaian	Perangkat Daerah Pelaksana
1	2	3	4	5	6	7	8	9	10
PROGRAM PENYELENGGARAAN PENGAWASAN	Persentase Penyelenggaraan Pengawasan Internal	%	100	100,00	100	100,00	100,00	Sangat Tinggi	Inspektorat
	Persentase Penyelenggaraan Pengawasan dengan Tujuan Tertentu	%	100	100,00	100	150,00	150,00	Sangat Tinggi	Inspektorat
PROGRAM PERUMUSAN KEBIJAKAN, PENDAMPINGAN DAN ASISTENSI	Persentase Hasil Perumusan Kebijakan Teknis Bidang Pengawasan dan Bidang Fasilitasi Pengawasan	%	100	100,00	100	175,00	175,00	Sangat Tinggi	Inspektorat
	Persentase Hasil Pendampingan dan Asistensi	%	100	100,00	100	100,00	100,00	Sangat Tinggi	Inspektorat

Sumber: Hasil Analisis, 2025

2.10. Unsur Kewilayahan

2.9.1. Kecamatan

Tingkat capaian kinerja unsur kewilayahan yang dilaksanakan oleh seluruh kecamatan secara umum sesuai dengan persentase capaian kinerja 100%. Dari total 5 indikator kinerja program, seluruh indikator kinerja akan tercapai. Evaluasi kinerja penyelenggaraan urusan tugas-tugas Camat sampai dengan Triwulan I Tahun 2025 dapat dilihat dalam tabel berikut.

Tabel 2.45. Evaluasi Kinerja Penyelenggaraan Unsur Kewilayahan sampai Triwulan I Tahun 2025

Program Perangkat Daerah	Indikator Kinerja	Satuan	Target Akhir RPJMD (Th 2026)	Target RKPD 2025	Realisasi 2024	Realisasi Kinerja Triwulan I 2025	Capaian Kinerja Triwulan I 2025 (%)	Status Capaian	Perangkat Daerah Pelaksana
1	2	3	4	5	6	7	8	9	10
PROGRAM PENYELENGGARAAN PEMERINTAHAN DAN PELAYANAN PUBLIK	Persentase Penyelenggaraan Pemerintahan dan Pelayanan Publik	%	100,00	100,00	100,00	100,00	100,00	Sangat Tinggi	Seluruh Kecamatan
PROGRAM KOORDINASI KETENTRAMAN DAN KETERTIBAN UMUM	Persentase Penyelenggaraan Koordinasi Ketenteraman dan Ketertiban Umum	%	100,00	100,00	100,00	100,00	100,00	Sangat Tinggi	Seluruh Kecamatan
PROGRAM PENYELENGGARAAN URUSAN PEMERINTAHAN UMUM	Persentase Penyelenggaraan Urusan Pemerintahan Umum	%	100,00	100,00	100,00	100,00	100,00	Sangat Tinggi	Seluruh Kecamatan
PROGRAM PEMBINAAN DAN PENGAWASAN PEMERINTAHAN DESA	Persentase Pembinaan dan Pengawasan Pemerintahan Desa	%	100,00	100,00	100,00	100,00	100,00	Sangat Tinggi	Seluruh Kecamatan
PROGRAM PEMBERDAYAAN MASYARAKAT DESA DAN KELURAHAN	Persentase Penyelenggaraan Pemberdayaan Masyarakat Desa/ Kelurahan	%	100,00	100,00	100,00	100,00	100,00	Sangat Tinggi	Seluruh Kecamatan

Sumber: Hasil Analisis, 2025

2.11. Unsur Pemerintahan Umum

2.10.1. Kesatuan Bangsa dan Politik

Tingkat capaian kinerja dari unsur kesatuan bangsa dan politik yang dilaksanakan oleh Bakesbangpol, dari total 5 indikator kinerja program, seluruhnya memiliki status capaian sangat rendah. Evaluasi kinerja penyelenggaraan unsur kesatuan bangsa dan politik sampai dengan Triwulan I Tahun 2025 dapat dilihat dalam tabel berikut.

Tabel 2.46. Evaluasi Kinerja Penyelenggaraan Unsur Pemerintahan Umum sampai Triwulan I Tahun 2025

Program Perangkat Daerah	Indikator Kinerja	Satuan	Target Akhir RPJMD (Th 2026)	Target RKPD 2025	Realisasi 2024	Realisasi Kinerja Triwulan I 2025	Capaian Kinerja Triwulan I 2025 (%)	Status Capaian	Perangkat Daerah Pelaksana
1	2	3	4	5	6	7	8	9	10
PROGRAM PENINGKATAN KEWASPADAAN NASIONAL DAN PENINGKATAN KUALITAS DAN FASILITASI PENANGANAN KONFLIK SOSIAL	Persentase Koordinasi penanganan konflik sosial	%	100	100,00	100	10,42	10,42	Sangat Rendah	Bakesbangpol
PROGRAM PENGUATAN IDEOLOGI PANCASILA DAN KARAKTER KEBANGSAAN	Persentase Pelaksanaan Penguatan Ideologi Pancasila dan Karakter Kebangsaan	%	100	100,00	99,31	4,26	4,26	Sangat Rendah	Bakesbangpol
PROGRAM PENINGKATAN PERAN PARTAI POLITIK DAN LEMBAGA PENDIDIKAN MELALUI PENDIDIKAN POLITIK DAN PENGEMBANGAN ETIKA SERTA BUDAYA POLITIK	Persentase Pelaksanaan Peningkatan Peran Partai Politik dan Lembaga Pendidikan melalui Pendidikan Politik dan Pengembangan Etika serta Budaya Politik	%	100	100,00	100	6,90	6,90	Sangat Rendah	Bakesbangpol
PROGRAM PEMBERDAYAAN DAN PENGAWASAN ORGANISASI KEMASYARAKATAN	Persentase Pelaksanaan Pemberdayaan dan Pengawasan Organisasi Kemasyarakatan	%	100	100,00	100	0,00	0,00	Sangat Rendah	Bakesbangpol

Program Perangkat Daerah	Indikator Kinerja	Satuan	Target Akhir RPJMD (Th 2026)	Target RKPD 2025	Realisasi 2024	Realisasi Kinerja Triwulan I 2025	Capaian Kinerja Triwulan I 2025 (%)	Status Capaian	Perangkat Daerah Pelaksana
1	2	3	4	5	6	7	8	9	10
PROGRAM PEMBINAAN DAN PENGEMBANGAN KETAHANAN EKONOMI, SOSIAL, DAN BUDAYA	Persentase Pelaksanaan Pembinaan dan Pengembangan Ketahanan Ekonomi, Sosial, dan Budaya	%	100	100,00	96,43	0,00	0,00	Sangat Rendah	Bakesbangpol

Sumber: Hasil Analisis, 2025


2.12. Program Penunjang Urusan Pemerintahan Daerah Kabupaten/ Kota

Tingkat capaian kinerja program penunjang urusan Pemerintahan Daerah Kabupaten/Kota secara umum akan tercapai dengan persentase capaian kinerja sebesar 50%. Evaluasi kinerja penyelenggaraan program penunjang sampai dengan Triwulan I Tahun 2025 dapat dilihat dalam tabel berikut.

Tabel 2.47. Evaluasi Kinerja Penyelenggaraan Unsur Pemerintah Daerah sampai Triwulan I Tahun 2025

Program Perangkat Daerah	Indikator Kinerja	Satuan	Target Akhir RPJMD (Th 2026)	Target RKPD 2025	Realisasi 2024	Realisasi Kinerja Triwulan I 2025	Capaian Kinerja Triwulan I 2025 (%)	Status Capaian	Perangkat Daerah Pelaksana
1	2	3	4	5	6	7	8	9	10
PROGRAM PENUNJANG URUSAN PEMERINTAHAN DAERAH KABUPATEN/KOTA	Persentase Pelaksanaan Penunjang Urusan Pemerintahan Daerah Kabupaten	%	100,00	100,00	100,00	100,00	100,00	Sangat Tinggi	Seluruh Perangkat Daerah

Sumber: Hasil Analisis, 2025



Berdasarkan hasil evaluasi kinerja penyelenggaraan urusan sampai Triwulan I Tahun 2025 sebagaimana tersaji dalam tabel berikut.

Tabel 2.48. Rekapitulasi Evaluasi Kinerja Penyelenggaraan Urusan sampai Triwulan I Tahun 2025

No	Urusan	Jumlah Program	Jumlah Indikator	Status Capaian (%)				
				Sangat Rendah	Rendah	Sedang	Tinggi	Sangat Tinggi
1	2	3	4	5	6	7	8	9
1	Urusan Wajib Pelayanan Dasar	31	41	7	0	2	2	30
2	Urusan Wajib Bukan Pelayanan Dasar	68	74	36	1	4	6	27
3	Urusan Pilihan	22	25	20	0	0	2	3
4	Unsur Penunjang	23	30	15	0	0	0	15
Jumlah		144	170	78	1	6	10	75


(Sumber: Hasil Analisis, 2025)

Berdasarkan Tabel 2.45 terdapat 170 indikator kinerja program perangkat daerah dengan rincian, 78 indikator (45,88%) dengan capaian sangat rendah, 1 indikator (0,59%%) dengan capaian rendah, 6 indikator (3,53%) dengan capaian sedang, 10 indikator (5,88%) dengan capaian tinggi serta 75 indikator (44,12%) dengan capaian sangat tinggi.

2.13. Evaluasi Hasil Pelaksanaan RKPD Triwulan I Tahun 2025


Perencanaan pembangunan daerah dilaksanakan dalam periode tahunan melalui pelaksanaan program/kegiatan pembangunan. Namun demikian dalam pelaksanaannya, program pembangunan mempunyai potensi untuk tidak memberikan hasil sesuai dengan target yang telah direncanakan dan ditargetkan. Untuk itu, diperlukan evaluasi program pembangunan untuk melihat bagaimana pencapaian tujuan sebuah program/kegiatan dikaitkan dengan proses/tahapan perencanaan sebelumnya.

Evaluasi pelaksanaan program dan kegiatan RKPD Tahun 2025 Triwulan I dilakukan untuk mengetahui capaian kinerja sasaran dan program dan realisasi *output* kegiatan. Realisasi Fisik dan Keuangan pada Tahun 2025 Triwulan I pada semua Perangkat Daerah Kabupaten Purworejo adalah sebagaimana tabel berikut ini.




Tabel 2.49. Capaian Fisik dan Keuangan Perangkat Daerah hingga Triwulan I Tahun 2025


No	Perangkat Daerah	Jumlah Anggaran Pada DPA (Rp)	Realisasi Penyerapan (Rp)	Capaian Realisasi Kinerja Keuangan (%)	Capaian Realisasi Kinerja Fisik (%)
(1)	(2)	(3)	(5)	(6)	(7)
1	DINAS PENDIDIKAN DAN KEBUDAYAAN	696.746.682.265	140.143.097.010	25,32	25,32
1	PROGRAM PENUNJANG URUSAN PEMERINTAHAN DAERAH KABUPATEN/KOTA	547.040.415.957	137.360.559.520	25,11	31
2	PROGRAM PENGELOLAAN PENDIDIKAN	144.587.176.593	2.115.472.330	1,46	4,08
3	PROGRAM PENGEMBANGAN KURIKULUM	20.944.500	0	0	5
4	PROGRAM PENDIDIK DAN TENAGA KEPENDIDIKAN	662.000	0	0	33,43
5	PROGRAM PENGENDALIAN PERIZINAN PENDIDIKAN	7.147.300	0	0	0
6	PROGRAM PENGEMBANGAN BAHASA DAN SASTRA	28.297.400	0	0	0
7	PROGRAM PENGEMBANGAN KEBUDAYAAN	2.986.618.855	74.842.444	2,51	10,98
8	PROGRAM PENGEMBANGAN Kesenian Tradisional	70.767.500	0	0	0
9	PROGRAM PEMBINAAN SEJARAH	538.149.500	521.463.400	96,9	95
10	PROGRAM PELESTARIAN DAN PENGELOLAAN CAGAR BUDAYA	285.895.960	49.539.172	17,33	18,07
11	PROGRAM PENGELOLAAN PERMUSEUMAN	1.180.606.700	21.220.144	1,8	3,07
2	DINAS KESEHATAN	623.726.786.895	127.338.738.648	20,42	12,36
1	PROGRAM PENUNJANG URUSAN PEMERINTAHAN DAERAH KABUPATEN/KOTA	487.474.783.339	116.263.709.165	23,85	17,80
2	PROGRAM PEMENUHAN UPAYA KESEHATAN PERORANGAN DAN UPAYA KESEHATAN MASYARAKAT	134.495.233.331	11.050.394.833	8,22	13,07
3	PROGRAM PENINGKATAN KAPASITAS SUMBER DAYA MANUASI KESEHATAN	970.290.160	530.000	0,05	0,44
4	PROGRAM SEDIAAN FARMASI, ALAT KESEHATAN DAN MAKAN MINUMAN	246.482.265	24.104.650	9,78	19,60
5	PROGRAM PEMBERDAYAAN MASYARAKAT BIDANG KESEHATAN	539.997.800	0	0,00	10,89
3	DINAS PEKERJAAN UMUM DAN PENATAAN RUANG	158.656.148.951	4.706.441.075	2,91	2,91
1	PROGRAM PENUNJANG URUSAN PEMERINTAHAN DAERAH KABUPATEN/KOTA	16.347.179.797	3.331.485.066	20,38	24,72
2	PROGRAM PENGELOLAAN SUMBER DAYA AIR (SDA)	19.876.263.200	182.807.252	0,92	1,62
3	PROGRAM PENGELOLAAN DAN PENGEMBANGAN SISTEM PENYEDIAAN AIR MINUM	195.000.000	0	0	0,46
4	PROGRAM PENGEMBANGAN SISTEM DAN PENGELOLAAN PERSAMPAHAN REGIONAL	0	0	0	0




No	Perangkat Daerah	Jumlah Anggaran Pada DPA (Rp)	Realisasi Penyerapan (Rp)	Capaian Realisasi Kinerja Keuangan (%)	Capaian Realisasi Kinerja Fisik (%)
(1)	(2)	(3)	(5)	(6)	(7)
5	PROGRAM PENGELOLAAN DAN PENGEMBANGAN SISTEM AIR LIMBAH	7.102.725.600	5.899.000	0,08	0,22
6	PROGRAM PENGELOLAAN DAN PENGEMBANGAN SISTEM DRAINASE	993.001.000	0	0	0
7	PROGRAM PENATAAN BANGUNAN GEDUNG	9.602.479.800	6.080.220	0,06	0,8
8	PROGRAM PENATAAN BANGUNAN DAN LINGKUNGANNYA	0	0	0	0
9	PROGRAM PENYELENGGARAAN JALAN	103.605.797.154	1.137.718.168	1,1	0,05
10	PROGRAM PENGEMBANGAN JASA KONSTRUKSI	168.633.000	7.711.496	4,57	14,95
11	PROGRAM PENYELENGGARAAN PENATAAN RUANG	765.069.400	34.739.873	4,54	9,45
4	DINAS PERUMAHAN RAKYAT, KAWASAN PERMUKIMAN, DAN PERTANAHAN	8.377.759.084	922.950.717	12,16	12,16
1	PROGRAM PENUNJANG URUSAN PEMERINTAHAN DAERAH KABUPATEN/KOTA	3.652.067.584	751.064.718	20,57	22,46
2	PROGRAM PENYELESAIAN SENGKETA TANAH GARAPAN	81.830.000	13.181.708	16,11	24,18
3	PROGRAM PENGELOLAAN IZIN MEMBUKA TANAH	103.312.000	12.896.208	12,48	23,27
4	PROGRAM PENGEMBANGAN PERUMAHAN	231.541.100	47.204.165	20,39	22,19
5	PROGRAM KAWASAN PERMUKIMAN	1.221.953.300	45.873.920	3,75	3,78
6	PROGRAM PERUMAHAN DAN KAWASAN PERMUKIMAN KUMUH	1.718.323.600	20.034.016	1,17	1,16
7	PROGRAM PENINGKATAN PRASARANA, SARANA DAN UTILITAS UMUM (PSU)	1.368.731.500	32.695.982	2,39	2,73
5	SATUAN POLISI PAMONG PRAJA DAN PEMADAM KEBAKARAN	12.996.885.070	2.662.037.761	24,11	24,11
1	PROGRAM PENUNJANG URUSAN PEMERINTAHAN DAERAH KABUPATEN/KOTA	8.715.959.770	2.363.250.763	27,11	27,58
2	PROGRAM PENINGKATAN KETENTERAMAN DAN KETERTIBAN UMUM	3.065.369.500	204.458.506	6,67	17,89
3	PROGRAM PENCEGAHAN, PENANGGULANGAN, PENYELAMATAN KEBAKARAN DAN PENYELAMATAN NON KEBAKARAN	1.215.555.800	94.328.492	7,76	14,9
6	BADAN PENANGGULANGAN BENCANA DAERAH	7.673.505.866	998.293.261	17,33	17,33
1	PROGRAM PENUNJANG URUSAN PEMERINTAHAN DAERAH KABUPATEN/KOTA	3.935.772.278	752.918.676	19,13	28,49
2	PROGRAM PENANGGULANGAN BENCANA	3.737.733.588	245.374.585	6,56	5,57




No	Perangkat Daerah	Jumlah Anggaran Pada DPA (Rp)	Realisasi Penyerapan (Rp)	Capaian Realisasi Kinerja Keuangan (%)	Capaian Realisasi Kinerja Fisik (%)
(1)	(2)	(3)	(5)	(6)	(7)
7	DINAS SOSIAL, PENGENDALIAN PENDUDUK DAN KELUARGA BERENCANA	25.472.983.918	2.194.556.604	9,48	9,48
1	PROGRAM PENUNJANG URUSAN PEMERINTAHAN DAERAH KABUPATEN/KOTA	4.645.635.518	1.401.860.493	30,18	33
2	PROGRAM PEMBERDAYAAN SOSIAL	16.024.800	4.201.800	26,22	27,03
3	PROGRAM PENANGANAN WARGA NEGARA MIGRAN KORBAN TINDAK KEKERASAN	990.000	0	0	0
4	PROGRAM REHABILITASI SOSIAL	275.840.000	52.062.124	18,87	19,6
5	PROGRAM PERLINDUNGAN DAN JAMINAN SOSIAL	6.038.194.700	166.845.408	2,76	3,07
6	PROGRAM PENANGANAN BENCANA	150.088.500	16.565.000	11,04	12,18
7	PROGRAM PENGELOLAAN TAMAN MAKAM PAHLAWAN	80.270.100	5.300.000	6,6	7,03
8	PROGRAM PENGENDALIAN PENDUDUK	644.854.000	49.921.500	7,74	8,7
9	PROGRAM PEMBINAAN KELUARGA BERENCANA (KB)	9.372.526.700	100.083.043	1,07	1,29
10	PROGRAM PEMBERDAYAAN DAN PENINGKATAN KELUARGA SEJAHTERA (KS)	4.248.559.600	397.717.236	9,36	10,3
8	DINAS LINGKUNGAN HIDUP DAN PERIKANAN	20.596.853.153	3.708.474.652	22,41	22,41
1	PROGRAM PENUNJANG URUSAN PEMERINTAHAN DAERAH KABUPATEN/KOTA	9.413.130.345	2.386.690.851	25,35	28,7
2	PROGRAM PERENCANAAN LINGKUNGAN HIDUP	134.257.150	0	0	0,22
3	PROGRAM PENGENDALIAN PENCEMARAN DAN/ATAU KERUSAKAN LINGKUNGAN HIDUP	787.592.690	130.434.766	16,56	19,48
4	PROGRAM PENGELOLAAN KEANEKARAGAMAN HAYATI (KEHATI)	3.952.552.372	581.813.772	14,72	22,48
5	PROGRAM PENGENDALIAN BAHAN BERBAHAYA DAN BERACUN (B3) DAN LIMBAH BAHAN BERBAHAYA DAN BERACUN (LIMBAH B3)	33.000.000	0	0	0
6	PROGRAM PEMBINAAN DAN PENGAWASAN TERHADAP IZIN LINGKUNGAN DAN IZIN PERLINDUNGAN DAN PENGELOLAAN LINGKUNGAN HIDUP (PPLH)	34.966.000	3.525.000	10,08	5,92
7	PROGRAM PENGAKUAN KEBERADAAN MASYARAKAT HUKUM ADAT (MHA), KEARIFAN LOKAL DAN HAK MHA YANG TERKAIT DENGAN PPLH	21.901.300	5.823.000	26,59	27,26
8	PROGRAM PENINGKATAN PENDIDIKAN, PELATIHAN DAN	81.281.500	1.874.200	2,31	9,1




No	Perangkat Daerah	Jumlah Anggaran Pada DPA (Rp)	Realisasi Penyerapan (Rp)	Capaian Realisasi Kinerja Keuangan (%)	Capaian Realisasi Kinerja Fisik (%)
(1)	(2)	(3)	(5)	(6)	(7)
	PENYULUHAN LINGKUNGAN HIDUP UNTUK MASYARAKAT				
9	PROGRAM PENGHARGAAN LINGKUNGAN HIDUP UNTUK MASYARAKAT	56.879.900	0	0	0
10	PROGRAM PENANGANAN PENGADUAN LINGKUNGAN HIDUP	3.645.300	1.395.300	38,28	7
11	PROGRAM PENGELOLAAN PERSAMPAHAN	4.898.885.596	556.597.563	11,36	16,53
12	PROGRAM PENGELOLAAN PERIKANAN TANGKAP	65.771.800	8.735.800	13,28	14,58
13	PROGRAM PENGELOLAAN PERIKANAN BUDIDAYA	1.029.746.400	29.914.400	2,91	3,35
14	PROGRAM PENGOLAHAN DAN PEMASARAN HASIL PERIKANAN	51.874.300	1.670.000	3,22	4,28
15	PROGRAM PENGAWASAN SUMBER DAYA KELAUTAN DAN PERIKANAN	31.368.500	0	0	2
9	DINAS KEPENDUDUKAN DAN PENCATATAN SIPIL	7.563.770.643	2.174.520.936	35,77	35,77
1	PROGRAM PENUNJANG URUSAN PEMERINTAHAN DAERAH KABUPATEN/KOTA	5.850.837.243	1.310.470.886	22,4	26,16
2	PROGRAM PENDAFTARAN PENDUDUK	1.581.084.000	842.981.562	53,32	71,78
3	PROGRAM PENCATATAN SIPIL	31.998.700	796.000	2,49	32,03
4	PROGRAM PENGELOLAAN INFORMASI ADMINISTRASI KEPENDUDUKAN	97.730.700	20.272.488	20,74	27,7
5	PROGRAM PENGELOLAAN PROFIL KEPENDUDUKAN	2.120.000	0	0	50
10	DINAS PEMBERDAYAAN PEREMPUAN DAN PERLINDUNGAN ANAK SERTA PEMBERDAYAAN MASYARAKAT DAN DESA	14.944.048.907	3.646.864.892	26,03	26,03
1	PROGRAM PENUNJANG URUSAN PEMERINTAHAN DAERAH KABUPATEN/KOTA	4.439.603.507	1.312.169.964	29,56	36,61
2	PROGRAM PENGARUSUTAMAAN GENDER DAN PEMBERDAYAAN PEREMPUAN	439.295.000	65.6262.200	14,95	17,74
3	PROGRAM PERLINDUNGAN PEREMPUAN	613.226.700	69.826.596	11,39	11,92
4	PROGRAM PENINGKATAN KUALITAS KELUARGA	20.428.800	0	0	0
	PROGRAM PENGELOLAAN SISTEM DATA GENDER DAN ANAK	29.771.200	3.958.622	13,3	20
5	PROGRAM PEMENUHAN HAK ANAK (PHA)	264.997.600	69.827.200	26,35	26,77
6	PROGRAM PERLINDUNGAN KHUSUS ANAK	198.979.300	0	0	0
7	PROGRAM PENATAAN DESA	102.774.600	42.443.622	41,3	42




No	Perangkat Daerah	Jumlah Anggaran Pada DPA (Rp)	Realisasi Penyerapan (Rp)	Capaian Realisasi Kinerja Keuangan (%)	Capaian Realisasi Kinerja Fisik (%)
(1)	(2)	(3)	(5)	(6)	(7)
8	PROGRAM PENINGKATAN KERJASAMA DESA	100.567.700	12.648.100	12,58	1428
9	PROGRAM ADMINISTRASI PEMERINTAHAN DESA	6.258.852.000	1.770.348.696	28,29	28,79
10	PROGRAM PEMBERDAYAAN LEMBAGA KEMASYARAKATAN, LEMBAGA ADAT DAN MASYARAKAT HUKUM ADAT	2.475.552.500	299.979.619	12,12	8,95
11	DINAS PERHUBUNGAN	23.869.770.434	3.239.387.202	17,11	17,11
1	PROGRAM PENUNJANG URUSAN PEMERINTAHAN DAERAH KABUPATEN/KOTA	5.479.561.675	1.007.201.475	18,38	26,2
2	PROGRAM PENYELENGGARAAN LALU LINTAS DAN ANGKUTAN JALAN (LLAJ)	18.390.208.759	2.232.185.727.	12,14	14,4
12	DINAS KOMUNIKASI, INFORMATIKA, STATISTIK, DAN PERSANDIAN	10.589.291.742	1.325.958.436	15,18	15,18
1	PROGRAM PENUNJANG URUSAN PEMERINTAHAN DAERAH KABUPATEN/KOTA	3.976.775.392	1.047.459.254	26,34	29,32
2	PROGRAM INFORMASI DAN KOMUNIKASI PUBLIK	1.639.050.000	154.790.540	9,44	15,44
3	PROGRAM PENGELOLAAN APLIKASI INFORMATIKA	4.702.894.350	90.937.387	1,93	3,16
4	PROGRAM PENYELENGGARAAN STATISTIK SEKTORAL	114.003.450	16.032.022	14,06	18,98
5	PROGRAM PENYELENGGARAAN PERSANDIAN UNTUK PENGAMANAN INFORMASI	156.568.550	16.739.233	10,69	11,33
13	DINAS KOPERASI, USAHA KECIL, MENENGAH, DAN PERDAGANGAN	23.257.040.664	2.661.579.604	9,45	9,45
1	PROGRAM PENUNJANG URUSAN PEMERINTAHAN DAERAH KABUPATEN/KOTA	9.660.486.824	1.619.619.289	16,77	18,77
2	PROGRAM PELAYANAN IZIN USAHA SIMPAN PINJAM	4.375.000	0	0	0
3	PROGRAM PENGAWASAN DAN PEMERIKSAAN KOPERASI	17.900.350	1.176.000	6,57	3,08
4	PROGRAM PENILAIAN KESEHATAN KSP/USP KOPERASI	33.870.900	740.000	2,18	9,92
5	PROGRAM PENDIDIKAN DAN LATIHAN PERKOPERASIAN	123.132.300	7.879.874	6,4	0
6	PROGRAM PEMBERDAYAAN DAN PERLINDUNGAN KOPERASI	72.814.300	7.168.000	9,84	5
7	PROGRAM PEMBERDAYAAN USAHA MENENGAH, USAHA KECIL, DAN USAHA MIKRO (UMKM)	1.453.764.200	296.331.945	20,38	8,53
8	PROGRAM PENGEMBANGAN UMKM	687.358.600	94.479.326	13,75	10,13




No	Perangkat Daerah	Jumlah Anggaran Pada DPA (Rp)	Realisasi Penyerapan (Rp)	Capaian Realisasi Kinerja Keuangan (%)	Capaian Realisasi Kinerja Fisik (%)
(1)	(2)	(3)	(5)	(6)	(7)
9	PROGRAM PENINGKATAN SARANA DISTRIBUSI PERDAGANGAN	10.172.077.320	397.692.500	3,91	1,8
10	PROGRAM STABILISASI HARGA BARANG KEBUTUHAN POKOK DAN BARANG PENTING	162.655.200	30.184.122	18,56	0,43
11	PROGRAM PENGEMBANGAN EKSPOR	720.736.250	159.792.000	22,17	0
12	PROGRAM STANDARDISASI DAN PERLINDUNGAN KONSUMEN	128.174.750	28.010.048	21,85	0
13	PROGRAM PENGGUNAAN DAN PEMASARAN PRODUK DALAM NEGERI	19.693.820	18.506.500	93,97	0
14	DINAS PENANAMAN MODAL DAN PELAYANAN TERPADU SATU PINTU	3.842.180.076	687.330.872	24,38	24,38
1	PROGRAM PENUNJANG URUSAN PEMERINTAHAN DAERAH KABUPATEN/KOTA	2.763.964.716	593.842.346	21,49	29,58
2	PROGRAM PENGEMBANGAN IKLIM PENANAMAN MODAL	125.245.900	0	0	0
3	PROGRAM PROMOSI PENANAMAN MODAL	338.045.900	14.279.998	4,22	7,75
4	PROGRAM PELAYANAN PENANAMAN MODAL	306.156.200	47.426.732	15,49	18,48
5	PROGRAM PENGENDALIAN PELAKSANAAN PENANAMAN MODAL	265.109.000	27.926.998	10,53	11,57
6	PROGRAM PENGELOLAAN DATA DAN SISTEM INFORMASI PENANAMAN MODAL	43.659.100	3.855.748	8,83	13,72
15	DINAS KEPEMUDAAN, OLAHRAGA, DAN PARIWISATA	32.073.874.590	2.806.573.172	11,79	11,79
1	PROGRAM PENUNJANG URUSAN PEMERINTAHAN DAERAH KABUPATEN/KOTA	5.488.849.465	1.325.696.864	24,15	26,96
2	PROGRAM PENINGKATAN DAYA TARIK DESTINASI PARIWISATA	16.334.321.425	640.334.962	3,92	5,79
3	PROGRAM PEMASARAN PARIWISATA	856.204.500	30.715.244	3,59	5,53
4	PROGRAM PENGEMBANGAN EKONOMI KREATIF MELALUI PEMANFAATAN DAN PERLINDUNGAN HAK KEKAYAAN INTELEKTUAL	25.700.600	375.000	1,46	16,51
5	PROGRAM PENGEMBANGAN SUMBER DAYA PARIWISATA DAN EKONOMI KREATIF	237.624.200	55.505.000	23,36	26,6
6	PROGRAM PENGEMBANGAN KAPASITAS DAYA SAING KEPEMUDAAN	549.013.400	38.013.080	6,92	10,98
7	PROGRAM PENGEMBANGAN KAPASITAS DAYA SAING KEOLAHRAHAAN	8.214.027.200	715.813.022	8,71	14,15




No	Perangkat Daerah	Jumlah Anggaran Pada DPA (Rp)	Realisasi Penyerapan (Rp)	Capaian Realisasi Kinerja Keuangan (%)	Capaian Realisasi Kinerja Fisik (%)
(1)	(2)	(3)	(5)	(6)	(7)
8	PROGRAM PENGEMBANGAN KAPASITAS KEPRAMUKAAN	368.133.800	120.000	0,03	4,98
16	DINAS PERPUSTAKAAN DAN KEARSIPAN	6.362.293.852	1.172.726.960	21,07	21,07
1	PROGRAM PENUNJANG URUSAN PEMERINTAHAN DAERAH KABUPATEN/KOTA	4.240.185.952	1.032.354.736	24,35	25,66
2	PROGRAM PEMBINAAN PERPUSTAKAAN	1.807.989.900	140.372.224	7,76	9,29
3	PROGRAM PELESTARIAN KOLEKSI NASIONAL DAN NASKAH KUNO	39.754.100	0	0	0
4	PROGRAM PENGELOLAAN ARSIP	255.470.500	0	0	33,15
5	PROGRAM PERLINDUNGAN DAN PEYELAMATAN ARSIP	18.893.400	0	0	0
17	DINAS KETAHANAN PANGAN DAN PERTANIAN	45.897.547.178	5.611.995.363	19,39	19,39
1	PROGRAM PENUNJANG URUSAN PEMERINTAHAN DAERAH KABUPATEN/KOTA	20.110.039.698	5.105.059.257	25,39	34,49
2	PROGRAM PENGELOLAAN SUMBER DAYA EKONOMI UNTUK KEDAULATAN DAN KEMANDIRIAN PANGAN	1.019.576.000	0	0	0
3	PROGRAM PENINGKATAN DIVERSIFIKASI DAN KETAHANAN PANGAN MASYARAKAT	1.320.055.800	29.660.811	2,25	19,66
4	PROGRAM PENANGANAN KERAWANAN PANGAN	370.802.800	38.395.873	10,35	24,8
5	PROGRAM PENGAWASAN KEAMANAN PANGAN	42.200.600	13.176.350	31,22	51,19
6	PROGRAM PENYEDIAAN DAN PENGEMBANGAN SARANA PERTANIAN	6.974.693.300	11.724.400	0,17	1,12
7	PROGRAM PENYEDIAAN DAN PENGEMBANGAN PRASARANA PERTANIAN	6.974.693.300	11.724.400	0,17	1,12
8	PROGRAM PENGENDALIAN KESEHATAN HEWAN DAN KESEHATAN MASYARAKAT VETERINER	233.938.300	42.458.998	18,15	34,06
9	PROGRAM PENGENDALIAN DAN PENANGGULANGAN BENCANA PERTANIAN	290.173.000	0	0	25,86
10	PROGRAM PERIZINAN USAHA PERTANIAN	20.000.000	1.363.000	6,82	41,28
11	PROGRAM PENYULUHAN PERTANIAN	1.629.417.220	114.863.000	7,05	7,85
18	DINAS PERINDUSTRIAN, TRANSMIGRASI, DAN TENAGA KERJA	10,276,164,399	2,888,477,566	32,69	32,69
1	PROGRAM PENUNJANG URUSAN PEMERINTAHAN DAERAH KABUPATEN/KOTA	7,525,755,719	2,346,347,903	31,18	36,39




No	Perangkat Daerah	Jumlah Anggaran Pada DPA (Rp)	Realisasi Penyerapan (Rp)	Capaian Realisasi Kinerja Keuangan (%)	Capaian Realisasi Kinerja Fisik (%)
(1)	(2)	(3)	(5)	(6)	(7)
2	PROGRAM PERENCANAAN TENAGA KERJA	13,009,400	489,139	3,76	3,76
3	PROGRAM PELATIHAN KERJA DAN PRODUKTIVITAS TENAGA KERJA	1,765,462,980	311,217,125	17,63	23,68
4	PROGRAM PENEMPATAN TENAGA KERJA	71,693,300	30,758,899	42,9	49,32
5	PROGRAM HUBUNGAN INDUSTRIAL	208,890,200	75,029,607	35,92	36,37
6	PROGRAM PERENCANAAN DAN PEMBANGUNAN INDUSTRI	617,772,600	120,194,954	19,46	13,22
7	PROGRAM PENGENDALIAN IZIN USAHA INDUSTRI KABUPATEN/KOTA	8,930,000	2,465,000	27,6	17,8
8	PROGRAM PENGELOLAAN SISTEM INFORMASI INDUSTRI NASIONAL	19,717,000	0	0	0
9	PROGRAM PEMBANGUNAN KAWASAN TRANSMIGRASI	44,933,200	1,974,939	4,4	16,05
19	SEKRETARIAT DAERAH	35,142,794,582	7,415,917,156	23,91	23,91
1	PROGRAM PENUNJANG URUSAN PEMERINTAHAN DAERAH KABUPATEN/KOTA	25,559,750,432	5,987,582,494	23,43	26,59
2	PROGRAM PEMERINTAHAN DAN KESEJAHTERAAN RAKYAT	9,109,105,850	1,303,321,862	14,31	16,05
3	PROGRAM PEREKONOMIAN DAN PEMBANGUNAN	473,938,300	125,012,800	26,38	30,13
20	SEKRETARIAT DPRD	62,354,367,430	12,735,309,017	27,48	27,48
1	PROGRAM PENUNJANG URUSAN PEMERINTAHAN DAERAH KABUPATEN/KOTA	35,259,752,030	7,663,007,467	21,73	29,25
2	PROGRAM DUKUNGAN PELAKSANAAN TUGAS DAN FUNGSI DPRD	27,094,615,400	5,072,301,550	18,72	25,17
21	BADAN PERENCANAAN PEMBANGUNAN, RISET DAN INOVASI DAERAH	7,730,895,186	1,498,842,823	25,99	25,99
1	PROGRAM PENUNJANG URUSAN PEMERINTAHAN DAERAH KABUPATEN/KOTA	4,368,949,786	1,321,011,523	30,24	33,18
2	PROGRAM PERENCANAAN, PENGENDALIAN DAN EVALUASI PEMBANGUNAN DAERAH	1,083,658,300	109,197,400	10,08	26,15
3	PROGRAM KOORDINASI DAN SINKRONISASI PERENCANAAN PEMBANGUNAN DAERAH	1,096,578,700	44,814,900	4,09	15,18
4	PROGRAM PENELITIAN DAN PENGEMBANGAN DAERAH	1,181,708,400	23,819,000	2,02	9,32
22	BADAN PENGELOLAAN KEUANGAN, PENDAPATAN, DAN ASET DAERAH	602,037,682,601	56,136,467,327	9,45	9,45
1	PROGRAM PENUNJANG URUSAN PEMERINTAHAN DAERAH KABUPATEN/KOTA	18,442,897,505	3,061,787,548	16,6	17,2
2	PROGRAM PENGELOLAAN KEUANGAN DAERAH	576,746,056,290	52,736,675,955	9,14	9,17




No	Perangkat Daerah	Jumlah Anggaran Pada DPA (Rp)	Realisasi Penyerapan (Rp)	Capaian Realisasi Kinerja Keuangan (%)	Capaian Realisasi Kinerja Fisik (%)
(1)	(2)	(3)	(5)	(6)	(7)
3	PROGRAM PENGELOLAAN BARANG MILIK DAERAH	1,119,722,200	103,388,004	9,23	9,23
4	PROGRAM PENGELOLAAN PENDAPATAN DAERAH	5,729,006,606	234,615,820	4,1	12,67
23	BADAN KEPEGAWAIAN DAN PENGEMBANGAN SUMBER DAYA MANUSIA	6,895,739,422	1,457,415,731	23,72	23,72
1	PROGRAM PENUNJANG URUSAN PEMERINTAHAN DAERAH KABUPATEN/KOTA	4,087,747,572	1,081,696,627	26,46	27,53
2	PROGRAM KEPEGAWAIAN DAERAH	1,196,799,070	191,362,658	15,99	23,89
3	PROGRAM PENGEMBANGAN SUMBER DAYA MANUSIA	1,611,192,780	184,356,446	11,44	13,93
24	INSPEKTORAT	13,141,375,977	3,001,770,899	24,02	24,02
1	PROGRAM PENUNJANG URUSAN PEMERINTAHAN DAERAH KABUPATEN/KOTA	11,872,506,477	2,694,647,616	22,7	23,57
2	PROGRAM PENYELENGGARAAN PENGAWASAN	629,863,700	157,251,158	24,97	28,17
3	PROGRAM PERUMUSAN KEBIJAKAN, PENDAMPINGAN DAN ASISTENSI	639,005,800	149,872,125	23,45	28,27
25	KECAMATAN GRABAG	2,710,808,634	735,030,651	27,42	27,42
1	PROGRAM PENUNJANG URUSAN PEMERINTAHAN DAERAH KABUPATEN/KOTA	2,552,916,934	709,124,851	27,78	26,72
2	PROGRAM PENYELENGGARAAN PEMERINTAHAN DAN PELAYANAN PUBLIK	9,033,300	-	0	70,98
3	PROGRAM PEMBERDAYAAN MASYARAKAT DESA DAN KELURAHAN	58,192,000	23,520,800	40,42	53,08
4	PROGRAM KOORDINASI KETENTRAMAN DAN KETERTIBAN UMUM	9,044,400	-	0	24
5	PROGRAM PENYELENGGARAAN URUSAN PEMERINTAHAN UMUM	22,267,000	-	0	33
6	PROGRAM PEMBINAAN DAN PENGAWASAN PEMERINTAHAN DESA	59,355,000	2,385,000	4,02	23,99
26	KECAMATAN NGOMBOL	2,288,020,758	592,271,247	26,67	26,67
1	PROGRAM PENUNJANG URUSAN PEMERINTAHAN DAERAH KABUPATEN/KOTA	2,083,887,258	528,883,247	25,38	24,71
2	PROGRAM PENYELENGGARAAN PEMERINTAHAN DAN PELAYANAN PUBLIK	14,990,000	-	0	46,08
3	PROGRAM PEMBERDAYAAN MASYARAKAT DESA DAN KELURAHAN	85,478,500	35,892,000	41,99	45,87
4	PROGRAM KOORDINASI KETENTRAMAN DAN KETERTIBAN UMUM	10,765,000	250,000	2,32	55,56




No	Perangkat Daerah	Jumlah Anggaran Pada DPA (Rp)	Realisasi Penyerapan (Rp)	Capaian Realisasi Kinerja Keuangan (%)	Capaian Realisasi Kinerja Fisik (%)
(1)	(2)	(3)	(5)	(6)	(7)
5	PROGRAM PENYELENGGARAAN URUSAN PEMERINTAHAN UMUM	33,100,000	16,751,000	50,61	56,65
6	PROGRAM PEMBINAAN DAN PENGAWASAN PEMERINTAHAN DESA	59,800,000	10,495,000	17,55	40,99
27	KECAMATAN PURWODADI	2,355,763,880	613,943,247	34,57	34,57
1	PROGRAM PENUNJANG URUSAN PEMERINTAHAN DAERAH KABUPATEN/KOTA	2,137,281,880	550,159,247	25,74	34,64
2	PROGRAM PENYELENGGARAAN PEMERINTAHAN DAN PELAYANAN PUBLIK	22,932,000	9,900,000	43,17	44,05
3	PROGRAM PEMBERDAYAAN MASYARAKAT DESA DAN KELURAHAN	117,546,000	33,494,000	28,49	32,97
4	PROGRAM KOORDINASI KETENTRAMAN DAN KETERTIBAN UMUM	10,291,000	6,475,000	62,92	62,05
5	PROGRAM PENYELENGGARAAN URUSAN PEMERINTAHAN UMUM	14,190,000	2,660,000	18,75	16,87
6	PROGRAM PEMBINAAN DAN PENGAWASAN PEMERINTAHAN DESA	53,523,000	11,255,000	21,03	30,62
28	KECAMATAN BAGELEN	2,280,019,206	610,824,471	27,6	27,6
1	PROGRAM PENUNJANG URUSAN PEMERINTAHAN DAERAH KABUPATEN/KOTA	2,125,751,906	567,756,871	26,71	27,53
2	PROGRAM PENYELENGGARAAN PEMERINTAHAN DAN PELAYANAN PUBLIK	20,902,000	4,250,000	20,33	20,33
3	PROGRAM PEMBERDAYAAN MASYARAKAT DESA DAN KELURAHAN	70,318,900	22,307,600	31,72	32,92
4	PROGRAM KOORDINASI KETENTRAMAN DAN KETERTIBAN UMUM	6,437,000	1,495,000	23,23	23,23
5	PROGRAM PENYELENGGARAAN URUSAN PEMERINTAHAN UMUM	37,773,400	9,655,000	25,56	25,56
6	PROGRAM PEMBINAAN DAN PENGAWASAN PEMERINTAHAN DESA	18,836,000	5,360,000	28,46	28,78
29	KECAMATAN KALIGESING	1,883,909,928	471,582,844	25,88	25,88
1	PROGRAM PENUNJANG URUSAN PEMERINTAHAN DAERAH KABUPATEN/KOTA	1,797,567,428	437,792,344	24,35	25,09
2	PROGRAM PENYELENGGARAAN PEMERINTAHAN DAN PELAYANAN PUBLIK	9,650,000	4,180,000	43,32	44,1
3	PROGRAM PEMBERDAYAAN MASYARAKAT DESA DAN KELURAHAN	33,677,500	12,487,500	37,08	42,11
4	PROGRAM KOORDINASI KETENTRAMAN DAN KETERTIBAN UMUM	5,895,000	2,375,000	40,29	40,49




No	Perangkat Daerah	Jumlah Anggaran Pada DPA (Rp)	Realisasi Penyerapan (Rp)	Capaian Realisasi Kinerja Keuangan (%)	Capaian Realisasi Kinerja Fisik (%)
(1)	(2)	(3)	(5)	(6)	(7)
5	PROGRAM PENYELENGGARAAN URUSAN PEMERINTAHAN UMUM	11,872,000	3,970,000	33,44	35
6	PROGRAM PEMBINAAN DAN PENGAWASAN PEMERINTAHAN DESA	25,248,000	10,778,000	42,69	45,48
30	KECAMATAN PURWOREJO	23,140,207,507.00	4,170,071,618.00	18,02	15,86
1	PROGRAM PENUNJANG URUSAN PEMERINTAHAN DAERAH KABUPATEN/KOTA	12,218,380,932.00	3,686,385,630.00	30,17	37,78
2	PROGRAM PENYELENGGARAAN PEMERINTAHAN DAN PELAYANAN PUBLIK	100,369,400.00	-	0,00	5,58
3	PROGRAM PEMBERDAYAAN MASYARAKAT DESA DAN KELURAHAN	10,630,962,375.00	466,317,650.00	4,39	8,45
4	PROGRAM KOORDINASI KETENTRAMAN DAN KETERTIBAN UMUM	29,593,800.00	-	0,00	7,19
5	PROGRAM PENYELENGGARAAN URUSAN PEMERINTAHAN UMUM	42,393,200.00	10,606,338.00	25,02	30,16
6	PROGRAM PEMBINAAN DAN PENGAWASAN PEMERINTAHAN DESA	118,507,800.00	6,762,000.00	5,71	6,00
31	KECAMATAN BANYUURIP	5,700,062,668.00	1,160,089,951.00	20,35	32,92
1	PROGRAM PENUNJANG URUSAN PEMERINTAHAN DAERAH KABUPATEN/KOTA	3,923,866,068.00	1,009,032,351.00	25,72	30,16
2	PROGRAM PENYELENGGARAAN PEMERINTAHAN DAN PELAYANAN PUBLIK	13,808,600.00	2,812,000.00	20,36	30,53
3	PROGRAM PEMBERDAYAAN MASYARAKAT DESA DAN KELURAHAN	1,657,337,100.00	123,629,400.00	7,46	35,15
4	PROGRAM KOORDINASI KETENTRAMAN DAN KETERTIBAN UMUM	8,921,500.00	-	0,00	30,00
5	PROGRAM PENYELENGGARAAN URUSAN PEMERINTAHAN UMUM	29,826,200.00	7,533,100.00	25,26	33,81
6	PROGRAM PEMBINAAN DAN PENGAWASAN PEMERINTAHAN DESA	66,303,200.00	17,083,100.00	25,77	37,89
32	KECAMATAN BAYAN	3,761,920,030.00	773,565,679.00	20,56	24,54
1	PROGRAM PENUNJANG URUSAN PEMERINTAHAN DAERAH KABUPATEN/KOTA	2,868,958,030.00	715,739,349.00	24,95	27,39
2	PROGRAM PENYELENGGARAAN PEMERINTAHAN DAN PELAYANAN PUBLIK	34,693,200.00	4,118,622.00	11,87	21,94
3	PROGRAM PEMBERDAYAAN MASYARAKAT DESA DAN KELURAHAN	769,054,000.00	38,979,208.00	5,07	13,165




No	Perangkat Daerah	Jumlah Anggaran Pada DPA (Rp)	Realisasi Penyerapan (Rp)	Capaian Realisasi Kinerja Keuangan (%)	Capaian Realisasi Kinerja Fisik (%)
(1)	(2)	(3)	(5)	(6)	(7)
4	PROGRAM KOORDINASI KETENTRAMAN DAN KETERTIBAN UMUM	11,454,300.00	1,065,600.00	9,30	13,64
5	PROGRAM PENYELENGGARAAN URUSAN PEMERINTAHAN UMUM	20,279,500.00	4,779,500.00	23,57	38,85
6	PROGRAM PEMBINAAN DAN PENGAWASAN PEMERINTAHAN DESA	57,481,000.00	8,883,400.00	15,45	32,26
33	KECAMATAN KUTOARJO	12,494,860,337.00	1,982,625,667.00	13,96	22,37
1	PROGRAM PENUNJANG URUSAN PEMERINTAHAN DAERAH KABUPATEN/KOTA	6,911,877,437.00	1,805,796,267.00	26,13	27,48
2	PROGRAM PENYELENGGARAAN PEMERINTAHAN DAN PELAYANAN PUBLIK	18,431,500.00	3,975,000.00	21,57	27,6
3	PROGRAM PEMBERDAYAAN MASYARAKAT DESA DAN KELURAHAN	5,467,710,000.00	161,609,400.00	2,96	25,72
4	PROGRAM KOORDINASI KETENTRAMAN DAN KETERTIBAN UMUM	29,165,900.00	-	0,00	7,032857143
5	PROGRAM PENYELENGGARAAN URUSAN PEMERINTAHAN UMUM	24,968,500.00	4,090,000.00	16,38	13,03
6	PROGRAM PEMBINAAN DAN PENGAWASAN PEMERINTAHAN DESA	42,707,000.00	7,155,000.00	16,75	33,33
34	KECAMATAN BUTUH	2,613,598,003	834,761,910	31,99	31,99
1	PROGRAM PENUNJANG URUSAN PEMERINTAHAN DAERAH KABUPATEN/KOTA	2,459,476,453	792,931,210	32,24	32,26
2	PROGRAM PENYELENGGARAAN PEMERINTAHAN DAN PELAYANAN PUBLIK	12,372,400	2,017,000	16,3	16,3
3	PROGRAM PEMBERDAYAAN MASYARAKAT DESA DAN KELURAHAN	64,786,100	27,327,100	42,18	42,18
4	PROGRAM KOORDINASI KETENTRAMAN DAN KETERTIBAN UMUM	11,063,000	2,848,600	25,75	25,75
5	PROGRAM PENYELENGGARAAN URUSAN PEMERINTAHAN UMUM	27,580,000	3,938,000	14,28	14,52
6	PROGRAM PEMBINAAN DAN PENGAWASAN PEMERINTAHAN DESA	38,320,050	5,700,000	14,87	17,26
35	KECAMATAN PITURUH	2,605,950,662	-	0	0
1	PROGRAM PENUNJANG URUSAN PEMERINTAHAN DAERAH KABUPATEN/KOTA	2,253,653,762	-	0	0
2	PROGRAM PENYELENGGARAAN PEMERINTAHAN DAN PELAYANAN PUBLIK	52,033,300	-	0	0



No	Perangkat Daerah	Jumlah Anggaran Pada DPA (Rp)	Realisasi Penyerapan (Rp)	Capaian Realisasi Kinerja Keuangan (%)	Capaian Realisasi Kinerja Fisik (%)
(1)	(2)	(3)	(5)	(6)	(7)
3	PROGRAM PEMBERDAYAAN MASYARAKAT DESA DAN KELURAHAN	181,922,800	-	0	0
4	PROGRAM KOORDINASI KETENTRAMAN DAN KETERTIBAN UMUM	11,353,200	-	0	0
5	PROGRAM PENYELENGGARAAN URUSAN PEMERINTAHAN UMUM	25,665,000	-	0	0
6	PROGRAM PEMBINAAN DAN PENGAWASAN PEMERINTAHAN DESA	81,322,600	-	0	0
36	KECAMATAN KEMIRI	3,595,477,677	780,888,215	25,37	25,37
1	PROGRAM PENUNJANG URUSAN PEMERINTAHAN DAERAH KABUPATEN/KOTA	2,901,637,677	712,448,715	24,55	23,09
2	PROGRAM PENYELENGGARAAN PEMERINTAHAN DAN PELAYANAN PUBLIK	79,066,800	437,500	0,55	33,7
3	PROGRAM PEMBERDAYAAN MASYARAKAT DESA DAN KELURAHAN	314,898,600	31,380,000	9,97	34,82
4	PROGRAM KOORDINASI KETENTRAMAN DAN KETERTIBAN UMUM	63,623,400	-	0	43,82
5	PROGRAM PENYELENGGARAAN URUSAN PEMERINTAHAN UMUM	46,020,600	5,300,000	11,52	32,43
6	PROGRAM PEMBINAAN DAN PENGAWASAN PEMERINTAHAN DESA	190,230,600	31,322,000	16,47	33,24
37	KECAMATAN BRUNO	2,728,362,542	643,287,323	28,97	28,97
1	PROGRAM PENUNJANG URUSAN PEMERINTAHAN DAERAH KABUPATEN/KOTA	2,289,682,242	557,107,979	24,33	28,28
2	PROGRAM PENYELENGGARAAN PEMERINTAHAN DAN PELAYANAN PUBLIK	71,206,400	11,981,522	16,83	24,65
3	PROGRAM PEMBERDAYAAN MASYARAKAT DESA DAN KELURAHAN	175,840,000	37,924,200	21,57	41,84
4	PROGRAM KOORDINASI KETENTRAMAN DAN KETERTIBAN UMUM	62,344,200	12,988,622	20,83	26,74
5	PROGRAM PENYELENGGARAAN URUSAN PEMERINTAHAN UMUM	30,883,700	4,620,000	14,96	26,94
6	PROGRAM PEMBINAAN DAN PENGAWASAN PEMERINTAHAN DESA	98,406,000	18,665,000	18,97	27,27
38	KECAMATAN GEBANG	3,818,210,029.00	958,903,964.00	25,11	14,09
1	PROGRAM PENUNJANG URUSAN PEMERINTAHAN DAERAH KABUPATEN/KOTA	2,940,402,929.00	906,774,964.00	30,84	31,77
2	PROGRAM PENYELENGGARAAN PEMERINTAHAN DAN PELAYANAN PUBLIK	4,180,000.00	-	0,00	0



No	Perangkat Daerah	Jumlah Anggaran Pada DPA (Rp)	Realisasi Penyerapan (Rp)	Capaian Realisasi Kinerja Keuangan (%)	Capaian Realisasi Kinerja Fisik (%)
(1)	(2)	(3)	(5)	(6)	(7)
3	PROGRAM PEMBERDAYAAN MASYARAKAT DESA DAN KELURAHAN	754,412,100.00	44,195,000.00	5,86	26,685
4	PROGRAM KOORDINASI KETENTRAMAN DAN KETERTIBAN UMUM	4,180,000.00	-	0,00	0
5	PROGRAM PENYELENGGARAAN URUSAN PEMERINTAHAN UMUM	57,839,000.00	3,640,000.00	6,29	6,42
6	PROGRAM PEMBINAAN DAN PENGAWASAN PEMERINTAHAN DESA	57,196,000.00	4,294,000.00	7,51	19,65
39	KECAMATAN LOANO	2,320,951,890	649,261,724	29,24	29,24
1	PROGRAM PENUNJANG URUSAN PEMERINTAHAN DAERAH KABUPATEN/KOTA	2,000,575,090	554,467,424	27,72	29,1
2	PROGRAM PENYELENGGARAAN PEMERINTAHAN DAN PELAYANAN PUBLIK	29,347,100	6,994,700	23,83	24,68
3	PROGRAM PEMBERDAYAAN MASYARAKAT DESA DAN KELURAHAN	71,124,600	28,076,000	39,47	40,6
4	PROGRAM KOORDINASI KETENTRAMAN DAN KETERTIBAN UMUM	40,747,100	1,500,000	3,68	4,7
5	PROGRAM PENYELENGGARAAN URUSAN PEMERINTAHAN UMUM	64,269,200	25,408,000	39,53	39,53
6	PROGRAM PEMBINAAN DAN PENGAWASAN PEMERINTAHAN DESA	114,888,800	32,815,600	28,56	28,66
40	KECAMATAN BENER	2,706,832,055	633,382,783	28,18	28,18
1	PROGRAM PENUNJANG URUSAN PEMERINTAHAN DAERAH KABUPATEN/KOTA	2,130,102,355	544,887,983	25,58	30,44
2	PROGRAM PENYELENGGARAAN PEMERINTAHAN DAN PELAYANAN PUBLIK	37,556,800	-	0	6,34
3	PROGRAM PEMBERDAYAAN MASYARAKAT DESA DAN KELURAHAN	187,779,800	38,746,400	20,63	30,69
4	PROGRAM KOORDINASI KETENTRAMAN DAN KETERTIBAN UMUM	112,094,300	4,750,000	4,24	4,87
5	PROGRAM PENYELENGGARAAN URUSAN PEMERINTAHAN UMUM	75,444,300	24,548,400	32,54	33
6	PROGRAM PEMBINAAN DAN PENGAWASAN PEMERINTAHAN DESA	163,854,500	20,450,000	12,48	14,66
41	BADAN KESATUAN BANGSA DAN POLITIK	11,301,155,436	969,511,433	12,45	12,45
1	PROGRAM PENUNJANG URUSAN PEMERINTAHAN DAERAH KABUPATEN/KOTA	2,822,650,944	694,203,465	24,59	27,96



No	Perangkat Daerah	Jumlah Anggaran Pada DPA (Rp)	Realisasi Penyerapan (Rp)	Capaian Realisasi Kinerja Keuangan (%)	Capaian Realisasi Kinerja Fisik (%)
(1)	(2)	(3)	(5)	(6)	(7)
2	PROGRAM PENGUATAN IDEOLOGI PANCASILA DAN KARAKTER KEBANGSAAN	1,605,779,800	99,918,484	6,22	6,48
3	PROGRAM PENINGKATAN PERAN PARTAI POLITIK DAN LEMBAGA PENDIDIKAN MELALUI PENDIDIKAN POLITIK DAN PENGEMBANGAN ETIKA SERTA BUDAYA POLITIK	1,851,680,000	29,607,484	1,6	4,16
4	PROGRAM PEMBERDAYAAN DAN PENGAWASAN ORGANISASI KEMASYARAKATAN	3,664,719,292	2,260,000	0,06	4,7
5	PROGRAM PEMBINAAN DAN PENGEMBANGAN KETAHANAN EKONOMI, SOSIAL, DAN BUDAYA	189,594,600	15,430,000	8,14	8,54
6	PROGRAM PENINGKATAN KEWASPADAAN NASIONAL DAN PENINGKATAN KUALITAS DAN FASILITASI PENANGANAN KONFLIK SOSIAL	1,166,730,800	128,092,000	10,98	21,24
	JUMLAH TOTAL	2,548,532,554,127	407,715,730,411	16,00	20,04

Sumber: Hasil Analisis, 2025

2.14. Identifikasi Permasalahan Penyelenggaraan Urusan Pemerintahan Daerah

2.13.1. Identifikasi Permasalahan yang Berhubungan dengan Indikator Kinerja Utama

Beberapa Identifikasi Permasalahan yang Berhubungan dengan Indikator Kinerja Utama antara lain:

- 1. Masih tingginya angka kemiskinan di Kabupaten Purworejo
- 2. Pertumbuhan PDRB Sektor Pertanian, Kehutanan, dan Perikanan yang stagnan mengakibatkan capaian belum optimal.
- 3. Pertumbuhan Ekonomi yang belum optimal
- 4. Indeks Reformasi Birokrasi (IRB) yang masih perlu ditingkatkan.

2.13.2. Identifikasi Permasalahan yang Berhubungan dengan Sasaran dan Program Pemerintah Daerah

Beberapa Identifikasi Permasalahan yang Berhubungan dengan Sasaran Pembangunan Daerah antara lain:

- 1. Belum optimalnya rata-rata lama sekolah
- 2. Harapan Lama Sekolah yang belum optimal
- 3. Masih tingginya laju pertumbuhan penduduk
- 4. Belum optimalnya Organisasi Kepemudaan dan Olah Raga yang aktif
- 5. Masih tingginya kelompok RT 20% berpenghasilan terendah
- 6. Tingkat Partisipasi Angkatan Kerja yang belum optimal

7. Belum optimalnya PDRB Sektor Pertanian, Kehutanan, dan Perikanan
8. Belum optimalnya PDRB per Kapita
9. Indeks Desa Membangun (IDM) yang belum optimal
10. Masih rendahnya Nilai SAKIP
11. Indeks Pelayanan Publik yang masih perlu ditingkatkan
12. Belum optimalnya peningkatan Indeks Inovasi Daerah
13. Indeks Infrastruktur Daerah yang masih perlu mendapatkan perhatian karena capaiannya belum optimal.

2.13.3. Identifikasi Permasalahan yang Berhubungan dengan Program Pembangunan Daerah

Beberapa Identifikasi Permasalahan yang Berhubungan dengan Program Pembangunan Daerah antara lain :

1. Belum optimalnya Persentase Warga Negara Usia 5-6 Tahun yang Berpartisipasi dalam PAUD
2. Belum optimalnya Persentase Warga Negara Usia 7-12 Tahun yang Berpartisipasi dalam Pendidikan Dasar
3. Belum Optimalnya Persentase Warga Negara Usia 13-15 Tahun yang Berpartisipasi dalam Pendidikan Menengah Pertama
4. Masih rendahnya Persentase Peningkatan Pengunjung Perpustakaan
5. Masih rendahnya Ketersediaan Pangan Utama
6. Belum Optimalnya Indeks Pemberdayaan Gender (IDG)
7. Persentase Organisasi Kepemudaan dan Olahraga yang Aktif belum optimal
8. Belum optimalnya Tingkat Kesempatan Kerja (TKK)
9. Masih rendahnya Pertumbuhan PDRB Sektor Industri Pengolahan
10. Masih rendahnya Pertumbuhan PDRB Sektor Perdagangan Besar dan Eceran; Reparasi Mobil dan Sepeda
11. Masih rendahnya Pertumbuhan PMTB

2.13.4. Urusan Pemerintahan Wajib yang berkaitan dengan Pelayanan Dasar

1) Bidang Pendidikan

Pembangunan pendidikan memiliki fungsi strategis untuk meningkatkan kualitas sumber daya manusia. Keberhasilan pembangunan pendidikan akan mampu memberikan kontribusi bagi terciptanya insan yang mandiri dan bermartabat yang dilandasi kesadaran spiritualisme dan kebangsaan. Namun demikian, pembangunan pendidikan di Kabupaten Purworejo tidak terlepas dari berbagai macam permasalahan dan tantangan yang memerlukan penanganan antara lain:

- a) Belum optimalnya Persentase Satuan Pendidikan Sekolah Dasar yang Terakreditasi Minimal B

- b) Persentase Satuan Pendidikan Sekolah Menengah Pertama yang Terakreditasi Minimal B
 - c) Persentase Satuan Pendidikan Anak Usia Dini (PAUD) yang Terakreditasi Minimal B
 - d) Persentase Satuan Pendidikan Nonformal/ Kesetaraan yang Terakreditasi Minimal B
 - e) Rasio Ketersediaan Guru terhadap Murid Pendidikan Dasar, PAUD, dan Kesetaraan
- 2) Bidang Kesehatan
- Pembangunan kesehatan menjadi salah satu faktor strategis dalam mendukung pembangunan sumberdaya manusia secara paripurna. Pembangunan kesehatan dilakukan untuk meningkatkan derajat kesehatan pada semua kelompok masyarakat sesuai siklus kehidupan yang dimulai dari ibu hamil sampai dengan lanjut usia. Dalam upaya peningkatan derajat kesehatan masyarakat di Kabupaten Purworejo yang telah dilakukan selama ini, masih ditemui berbagai tantangan dan permasalahan antara lain:
- a) Masih Tingginya Angka Kematian dan Angka Kesakitan.
 - b) Masih adanya Angka Kematian Ibu
 - c) Masih tingginya Angka Kematian Bayi
 - d) Masih tingginya Angka Kematian Anak Balita
 - e) Masih tingginya Prevalensi Gizi Buruk
 - f) Masih tingginya Prevalensi Stunting
 - g) Belum Eliminasi Malaria
 - h) Belum tercapai Insiden TBC
 - i) Belum terjangkau Infeksi baru HIV
 - j) Pelayanan Kesehatan Orang Dengan Gangguan Jiwa (ODGJ) Berat belum optimal
 - k) Peredaran Obat, Alat Kesehatan dan Optikal, serta Makanan yang Aman dan Bermutu belum optimal
- 3) Bidang Pekerjaan Umum dan Penataan Ruang
- Permasalahan dan tantangan pada bidang pekerjaan umum dan penataan ruang antara lain :
- a) Belum optimalnya Persentase Jaringan Irigasi dalam Kondisi Baik
 - b) Belum optimalnya Jumlah Rumah Tangga yang Mendapatkan Akses Air Minum Layak
 - c) Masih rendahnya Drainase dalam Kondisi Baik/ Pembuangan Aliran Air Tidak Tersumbat
 - d) Belum optimalnya Bangunan Milik Daerah dengan Kondisi Baik
 - e) Masih rendahnya Rasio Rencana Tata Bangunan dan Lingkungan (RTBL) yang Disusun
 - f) Masih rendahnya Jalan dan Jembatan Kabupaten dalam Kondisi Baik Sedang

- g) Belum optimalnya Rasio Ketersediaan Informasi Jasa Konstruksi Cakupan Daerah Kabupaten
- 4) Bidang Perumahan dan Kawasan Permukiman
Permasalahan dan tantangan pada bidang Perumahan dan Kawasan Permukiman antara lain :
 - a) Masih diperlukannya Penyediaan dan Rehabilitasi Rumah yang Layak Huni bagi Korban Bencana Kabupaten dan Relokasi Program Pemerintah sesuai data korban dari BPBD. Pada tahun 2023 jumlah unit rumah korban bencana yang tertangani sejumlah 25 unit.
 - b) Masih diperlukannya Masyarakat yang Terkena Relokasi akibat Program Pemerintah Kabupaten yang Memperoleh Fasilitas Penyediaan Rumah Layak Huni sesuai data dari BPBD. Pada tahun 2023 ada 5 KK penerima layanan.
 - c) Belum optimalnya Persentase Ijin Pembangunan dan Pengembangan Perumahan Terbit yang Diajukan Pemohon terlayani
 - d) Persentase Luas Kawasan Kumuh 10-15 ha yang Ditangani masih perlu ditingkatkan
 - e) Persentase Pengurangan Rumah Tidak Layak Huni di Luar Kawasan Kumuh masih perlu untuk ditingkat capainnya sampai akhir tahun.
- 5) Bidang Ketentraman dan Ketertiban Umum serta Perlindungan Masyarakat
Ketentraman dan Ketertiban Umum serta Perlindungan Masyarakat perlu ditingkatkan, permasalahan yang perlu mendapatkan perhatian antara lain:
 - a) Masih diperlukannya peningkatan Layanan Penyelamatan dan Evakuasi Korban Kebakaran dan Non Kebakaran
 - b) Masih diperlukannya Layanan Informasi Rawan Bencana
 - c) Masih diperlukannya Layanan Pencegahan dan Kesiapsiagaan terhadap Bencana
 - d) Masih diperlukannya Layanan Penyelamatan dan Evakuasi Korban Bencana
- 6) Bidang Sosial
Pembangunan di bidang sosial untuk mewujudkan peningkatan taraf hidup manusia maupun masyarakat melalui upaya-upaya menuju kesejahteraan. Namun demikian, masih terdapat permasalahan yang menjadi tantangan untuk diperhatikan yaitu:
 - a) Masih diperlukannya pembinaan terhadap Potensi Sumber Kesejahteraan Sosial (PSKS).
 - b) Masih rendahnya Persentase Warga Negara Migran Korban Tindak Kekerasan yang Mendapat Penanganan
 - c) Masih rendahnya Persentase Pemerlu Pelayanan Kesejahteraan Sosial (PPKS) yang Memperoleh Rehabilitasi Sosial di Luar Panti Sosial

- d) Masih diperlukannya Penduduk Miskin yang Mendapat Program Perlindungan dan Jaminan Sosial
- e) Masih diperlukannya penanganan Korban Bencana Alam dan Sosial yang Terpenuhi Kebutuhan Dasarnya pada Saat dan Setelah Tanggap Darurat Bencana Daerah Kabupaten

2.13.5. Urusan Pemerintahan Wajib yang Tidak Berkaitan dengan Pelayanan Dasar antara lain :

- 1) Bidang Tenaga Kerja

Pembangunan di bidang tenaga kerja berkaitan dengan ketersediaan lapangan kerja terhadap penduduk usia kerja serta kompetensi tenaga kerja. Oleh karena itu permasalahan dan tantangan yang masih perlu mendapatkan perhatian adalah :

 - a) Pada indikator Pencari Kerja yang Memiliki Kompetensi telah tercapai namun demikian indikator ini harus menjadi perhatian dan terus ditingkatkan agar Pencari kerja Kabupaten Purworejo memiliki daya saing yang tinggi.
 - b) Masih rendahnya Persentase Peningkatan Produktivitas Tenaga Kerja
 - c) Persentase Pencari Kerja yang ditempatkan melalui Mekanisme Layanan Antar Kerja masih perlu ditingkatkan.
 - d) Belum optimalnya Persentase Sarana Hubungan Industrial dan Syarat Kerja
- 2) Bidang Pemberdayaan Perempuan dan Perlindungan Anak

Pembangunan Pemberdayaan Perempuan dan Perlindungan Anak bertujuan untuk mewujudkan kesetaraan gender, melindungi perempuan dari berbagai tindak kekerasan, memenuhi hak anak dan melindungi anak dari berbagai kekerasan, eksploitasi, diskriminasi dan perlakuan salah lainnya. Permasalahan dan tantangan yang masih ditemukan adalah sebagai berikut:

 - a) Masih diperlukannya Persentase Perempuan Korban Kekerasan yang Mendapatkan Layanan Komprehensif
 - b) Belum optimalnya Persentase Layanan Pemenuhan Hak Anak
 - c) Belum optimalnya Persentase Anak Memerlukan Perlindungan Khusus yang Mendapatkan Layanan Komprehensif
- 3) Bidang Pangan

Ketahanan pangan merupakan suatu kondisi terpenuhinya pangan bagi masyarakat, yang tercermin dari tersediannya pangan yang cukup, baik jumlah maupun mutunya, aman, beragam, bergizi, merata dan terjangkau serta tidak bertentangan dengan agama, keyakinan, dan budaya masyarakat, untuk dapat hidup sehat, aktif, dan produktif secara berkelanjutan.

Permasalahan dan tantangan yang masih ditemukan adalah sebagai berikut:

- a) Masih rendahnya persentase Infrastruktur yang Disediakan
- b) Masih diperlukannya Persentase Pangan Segar Aman
- 4) Bidang Pertanian

Kebijakan pada urusan pertanian diarahkan pada upaya peningkatan tertib administrasi pertanian dan pemecahan masalah-masalah atau konflik pertanian. Permasalahan dan tantangan yang masih ditemukan adalah : Masih diperlukannya Penanganan Sengketa tanah garapan dan Ijin pembukaan tanah negara yang disetujui.
- 5) Bidang Lingkungan Hidup

Pengelolaan lingkungan hidup menjadi penting untuk mencegah kerusakan lingkungan. Permasalahan dan tantangan dalam rangka pelaksanaan pembangunan antara lain :

 - a) Belum optimalnya Ketersediaannya Dokumen Perencanaan Lingkungan Hidup Berkualitas.
 - b) Masih perlunya penanganan Persentase Pemenuhan Baku Mutu Kualitas Air Sungai dan Udara Ambien
 - c) Masih perlunya peningkatan Indeks Tutupan Lahan
 - d) Masih perlunya penanganan Pengendalian B3 dan LB3
 - e) Belum optimalnya Ketaatan Penanggung Jawab Usaha dan/ atau Kegiatan terhadap Pengendalian Pencemaran Air yang Tertuang dalam Persetujuan Lingkungan yang Diterbitkan
 - f) Belum optimalnya Persentase Pengakuan Kearifan Lokal terkait PPLH
 - g) Masih perlunya peningkatan Penanganan Sampah
 - h) Belum optimalnya Persentase Pengurangan Sampah
- 6) Bidang Administrasi Kependudukan dan Pencatatan Sipil

Permasalahan dan tantangan yang ada di Bidang Administrasi Kependudukan dan Pencatatan Sipil antara lain :

 - a) Belum semua penduduk memiliki Dokumen Pendaftaran Penduduk
 - b) Belum semua penduduk memiliki Dokumen Pencatatan Sipil.
 - c) Belum semua Instansi/ Lembaga Memanfaatkan Informasi Administrasi Kependudukan
- 7) Bidang Pemberdayaan Masyarakat dan Desa

Pembangunan desa adalah upaya peningkatan kualitas hidup dan kehidupan untuk sebesar-besarnya kesejahteraan masyarakat desa, permasalahan dan tantangan yang masih dihadapi dalam pembangunan desa adalah :

 - a) Dalam melaksanakan penataan desa permasalahan yang dihadapi yaitu belum optimalnya desa dalam menggali

- potensi PADesa dan belum optimal dalam mengembangkan serta memanfaatkan potensi alam.
- b) Dalam melaksanakan administrasi desa, desa masih belum optimal dalam melakukan pemetaan potensi desa dalam membentuk rintisan kawasan pedesaan.
 - c) Sedangkan terkait dengan lembaga kemasyarakatan, masih kurangnya pemahaman dan komitmen dari pihak terkait dalam fasilitasi kegiatan kelembagaan seperti peningkatan kapasitas dan pemberdayaan
- 8) Bidang Pengendalian Penduduk dan Keluarga Berencana
- Permasalahan yang masih dihadapi dalam upaya pembangunan bidang Pengendalian Penduduk dan Keluarga Berencana antara lain:
- a) Belum optimalnya Persentase Pemakaian kontrasepsi Modern (Modern Contraceptive Prevalence Rate/ mCPR)/ Proporsi Perempuan Usia Reproduksi (15-49 tahun) yang Memiliki Kebutuhan Keluarga Berencana Terpenuhi menurut Metode Kontrasepsi Modern
 - b) Belum optimalnya Persentase Keluarga yang Mendapat Layanan Tribina
- 9) Bidang Perhubungan
- Permasalahan di bidang perhubungan antara lain :
- a) Masih perlunya Peningkatan Prasarana dan Fasilitas LLAJ yang Tersedia terutama pada jumlah rambu-rambu lalu lintas, jumlah titik parkir yang terlayani dan jumlah penumpang angkutan darat
 - b) Penurunan angka kecelakaan lalu lintas
- 10) Bidang Komunikasi dan Informatika
- Pelaksanaan Sistem Pemerintahan Berbasis Elektronik, yang selanjutnya disingkat SPBE, di Instansi Pusat dan Pemerintah Daerah ditujukan untuk mewujudkan proses kerja yang efisien, efektif, transparan, dan akuntabel serta meningkatkan kualitas pelayanan publik. Oleh karena itu pemanfaatan teknologi komunikasi dan informatika perlu untuk ditingkatkan. Namun usaha tersebut masih menemui permasalahan yaitu :
- a) Masih diperlukan layanan Publik yang diselenggarakan secara Online dan terintegrasi
 - b) Masih diperlukannya Persentase Kegiatan (Event) Perangkat Daerah dan Pelayanan Publik pada Pemerintah Daerah yang Dimanfaatkan secara Daring dengan Memanfaatkan Domain dan Sub Domain Instansi Penyelenggara Negara

- c) Persentase Organisasi Perangkat Daerah (OPD) yang Terhubung dengan Akses Internet yang Disediakan, permasalahannya adalah masih adanya blank spot di wilayah Kabupaten Purworejo
- 11) Bidang Koperasi, Usaha Kecil, dan Menengah

Koperasi dan UKM mempunyai peran penting dalam perekonomian suatu wilayah dalam rangka meningkatkan kesejahteraan masyarakat. Tantangan dan permasalahan di bidang koperasi dan UKM adalah :

 - a) Belum optimalnya Persentase Koperasi yang Kelembagaan dan Pengelolaan Usahanya Sesuai dengan Peraturan Perkoperasian masih banyak koperasi yang hanya mengandalkan pembiayaan dari sisi internal atau kemampuan anggotanya saja dan belum memanfaatkan akses pembiayaan eksternal yang lebih inklusif serta berbasis investasi,
 - b) Belum optimalnya pembinaan kepada Koperasi, terbatasnya kemampuan/keterampilan SDM perkoperasian, koperasi kalah bersaing dengan badan usaha lainnya, dan rendahnya kesadaran berkoperasi pada anggota, sehingga tidak membayar simpanan wajib.
 - c) Belum optimalnya Persentase Usaha Mikro Berizin yang Meningkat Menjadi Wira Usaha hal ini karena Rendahnya wirausaha di Indonesia termasuk Kabupaten Purworejo dipengaruhi oleh pola pikir masyarakat untuk lebih mencari pekerjaan, rendahnya kapasitas wirausaha, dan kendala mengakses modal.
- 12) Bidang Penanaman Modal

permasalahan terkait bidang Penanaman Modal adalah masih rendahnya Pertumbuhan Jumlah Kepeminatan Penanaman Modal, Realisasi penanaman modal di Kabupaten Purworejo didominasi oleh pelaku usaha mikro dan kecil
- 13) Bidang Kepemudaan dan Olahraga

Salah satu agenda pembangunan yakni menciptakan generasi muda sebagai penerus masa depan bangsa yang tangguh, mandiri, dan berdaya saing. Permasalahan terkait bidang kepemudaan dan olahraga antara lain : kurangnya kapasitas SDM, keterbatasan sarana dan prasarana sesuai dengan satandar minimal dan pelatih yang berkompeten.
- 14) Bidang Statistik

Permasalahan pembangunan di bidang statistik adalah :

 - a) Masih perlunya peningkatan pengelolaan data statistik sektoral
 - b) Masih perlunya peningkatan validitas data dari produsen data
 - c) Peningkatan koordinasi dalam pengumpulan data
- 15) Bidang Persandian

Permasalahan pembangunan di bidang Persandian, antara lain:

- a) Masih perlunya peningkatan infrastruktur dan keamanan persandian
- b) Masih perlunya SDM untuk mengelola keamanan informasi;
- c) Masih perlunya peningkatan kapasitas SDM yang sudah ada melalui pelatihan dan sertifikasi

16) Bidang Kebudayaan

Pembangunan bidang kebudayaan dihadapkan pada permasalahan:

- a) Perlunya peningkatan jumlah kebudayaan yang dikembangkan
- b) Perlu peningkatan keaktifan kelembagaan pelaku kesenian tradisional
- c) Perlunya peningkatan pembinaan sejarah lokal
- d) Perlunya peningkatan pengelolaan cagar budaya

17) Bidang Perpustakaan

Dalam penyelenggaraan bidang perpustakaan masih ditemukan permasalahan diantaranya :

- a) Perlunya penambahan jumlah bahan pustaka baik dalam bentuk cetak maupun elektronik
- b) Kurangnya promosi dan sosialisasi program-program perpustakaan
- c) Kurangnya tenaga khusus perpustakaan
- d) Masih rendahnya jumlah naskah kuno milik Kabupaten Purworejo yang dilestariakan

18) Bidang Kearsipan

Permasalahan di bidang kearsipan yang masih diperlukan perbaikan adalah

- a) Belum optimalnya jumlah Arsip yang Dikelola hal ini terkait Terbatasnya tenaga arsiparis serta sarana pengolah dan penyimpanan arsip
- b) Belum optimalnya Jumlah arsip yang sudah diautentikasi

2.13.6. Urusan Pemerintahan Pilihan

1) Bidang Kelautan dan Perikanan

Permasalahan bidang kelautan dan perikanan yang masih dihadapi adalah :

- a) Perlunya Peningkatan Produksi Perikanan Tangkap
- b) Perlunya peningkatan Produksi Perikanan Budidaya. Kematian ikan masih tinggi disebabkan oleh perubahan suhu yang cukup ekstrim, mutu pakan, dan masih tingginya harga pakan ikan
- c) Belum optimalnya Persentase Pembentukan Kelompok Masyarakat Pengawas (Pokmaswas)
- d) Perlunya peningkatan Produksi Pengolahan dan Pemasaran Hasil Perikanan

2) Bidang Pariwisata

Pariwisata merupakan salah satu sektor penting dalam perekonomian Kabupaten Purworejo. Permasalahan di bidang pariwisata yang harus dihadapi adalah :

- a) Belum optimalnya Pengembangan Daya Tarik Destinasi Pariwisata dikarenakan kurangnya perencanaan pada saat pembangunan dan pengembangan destinasi menyebabkan perkembangan objek wisata kurang optimal;
- b) Belum optimalnya Jumlah Sarana Promosi/ Pemasaran Pariwisata
- c) Perlunya peningkatan terhadap perkembangan Sub Sektor Ekonomi Kreatif

3) Bidang Pertanian

Pembangunan di bidang Pertanian mempunyai peranan penting dalam pemenuhan kebutuhan pangan masyarakat. Permasalahan Pembangunan bidang pertanian yang masih dihadapi :

- a) Alih fungsi lahan pertanian menjadi fungsi ruang yang lainnya yang belum diimbangi dengan peningkatan produktivitas
- b) Berkurangnya daya dukung lahan pertanian, lambannya regenerasi petani, keterbatasan petani dalam mengadopsi teknologi pertanian, perubahan iklim yang berpengaruh terhadap pola tanam, serta rendahnya nilai tambah pada produk-produk pertanian

4) Bidang Perdagangan

Permasalahan yang dihadapi di bidang perdagangan antara lain:

- a) Meningkatnya transaksi perdagangan online yang tokonya berada di luar Kabupaten Purworejo
- b) Nilai barang yang diekspor lebih rendah jika dibandingkan barang yang diimpor Mayoritas barang yang diekspor oleh Kabupaten Purworejo merupakan bahan mentah (hasil-hasil pertanian, perikanan, dan kehutanan) sehingga bernilai lebih rendah jika dibandingkan barang-barang yang diimpor.

5) Bidang Perindustrian

Pembangunan di bidang perindustrian masih dihadapkan beberapa permasalahan antara lain :

- a) Pertumbuhan PDRB Sektor Industri Pengolahan sebagai sektor sekunder belum mampu mengakselerasi pertumbuhan sektor primernya yaitu Pertanian, Kehutanan, dan Perikanan meskipun IKM yang ada didominasi oleh industri agro. Hal tersebut disebabkan industri agro di Kabupaten Purworejo masih berskala kecil dan rendah produktivitasnya dan belum berkembangnya kemitraan antara industri agro besar dan sedang dengan industri agro berskala kecil dan rumah tangga, lemahnya

keterkaitan industri hulu dan hilir (*backward dan forward linkages*).

- b) Industri agro yang ada di Kabupaten Purworejo masih menggunakan teknologi dan sarana prasarana sederhana dalam pengolahan produknya serta mengalami keterbatasan kemampuan dalam manajemen usahanya
- 6) Bidang Transmigrasi
Pembangunan di bidang perindustrian masih dihadapkan beberapa permasalahan antara lain: kuota yang ada selalu berada di bawah jumlah peminat transmigrasi

2.13.7. Unsur Pendukung Urusan Pemerintah

- 1) Sekretariat Daerah
Fungsi perumusan kebijakan merupakan fungsi penunjang urusan pemerintahan yang dilaksanakan oleh Sekretariat Daerah. Permasalahan dan tantangan yang dihadapi adalah :
 - a) Masih diperlukan peningkatan upaya implementasi Reformasi Birokrasi;
 - b) Diperlukan peningkatan kualitas pelayanan publik oleh masing-masing perangkat daerah;
 - c) Diperlukan perbaikan dan peningkatan Nilai Akuntabilitas Kinerja Pemerintah Kabupaten Temanggung
- 2) Sekretariat DPRD
Fungsi DPRD meliputi fungsi legislasi, fungsi budgeting dan fungsi pengawasan. Sekretariat DPRD merupakan bagian integral dari pemerintah daerah yang keberadaannya tidak terpisahkan dengan kinerja DPRD. Permasalahan dan tantangan yang dihadapi oleh urusan Sekretariat DPRD. Permasalahan yang dihadapi oleh Sekretariat DPRD adalah :
Perlunya peningkatan terhadap Tersusun dan Terintegrasinya Program-Program Kerja DPRD untuk Melaksanakan Fungsi Pengawasan, Fungsi Pembentukan Perda, dan Fungsi Anggaran dalam Dokumen RPJMD dan RKPD

2.13.8. Unsur Penunjang Urusan Pemerintah

- 1) Perencanaan
Perencanaan Pembangunan Daerah adalah suatu proses penyusunan tahapan-tahapan kegiatan yang melibatkan berbagai unsur pemangku kepentingan didalamnya, guna pemanfaatan dan pengalokasian sumber daya yang ada dalam rangka meningkatkan kesejahteraan sosial dalam suatu lingkungan wilayah/daerah dalam jangka waktu tertentu. Permasalahan yang oleh Perencanaan adalah :
 - a) Perlunya peningkatan kompetensi SDM fungsional Perencana
 - b) Perlunya peningkatan keoptimalan persentase ketercapaian kinerja pembangunan daerah
 - c) Perlunya peningkatan kualitas pengendalian monitoring dan evaluasi pelaksanaan program pembangunan

2) Keuangan

Beberapa permasalahan dan tantangan yang dihadapi antara lain :

- a) Perlunya peningkatan Tertib Pengelolaan Kas Daerah
- b) Perlunya peningkatan Ketepatan Waktu Penyampaian Laporan Keuangan Pemerintah Daerah
- c) Perlunya peningkatan Persentase Realisasi Bantuan Keuangan terhadap Anggaran Bantuan Keuangan
- d) Perlunya peningkatan terhadap Persentase Pengelolaan Data dan Implementasi Sistem Informasi Pemerintah Daerah Lingkup Keuangan Daerah
- e) Perlunya peningkatan Persentase Tertib Pengelolaan Barang Milik Daerah
- f) Perlunya peningkatan Persentase Tertib Pengelolaan Pendapatan Daerah

3) Kepegawaian

Permasalahan dan tantangan pada unsur Kepegawaian adalah:

- a) Belum optimalnya Persentase Penyelenggaraan Pengadaan, Pemberhentian, Informasi Kepegawaian, dan Penilaian Kinerja Aparatur
- b) Belum optimalnya Persentase Penyelenggaraan Mutasi, Promosi, dan Pengembangan Kompetensi ASN

4) Pendidikan dan Pelatihan

Belum optimalnya Rata-Rata Lama Pegawai Mendapatkan Pendidikan dan Pelatihan menjadi permasalahan pada bidang Pendidikan dan Pelatihan sampai dengan Triwulan II tahun 2024.

5) Penelitaian dan Pengembangan

Permasalahan yang dihadapi pada bidang Penelitian dan Pengembangan adalah belum adanya sumber daya manusia khususnya fungsional peneliti serta belum optimalnya Persentase Implementasi Rencana Kelitbangan.

2.13.9. Unsur Pengawasan Urusan Pemerintahan

1) Inspektorat Daerah

Permasalahan yang dihadapi dalam pembangunan Unsur Pengawasan adalah:

- a) Perlunya Peningkatan Penyelenggaraan Pengawasan Internal
- b) Perlunya Peningkatan Penyelenggaraan Pengawasan dengan Tujuan Tertentu
- c) Perlunya Peningkatan Hasil Perumusan Kebijakan Teknis Bidang Pengawasan dan Bidang Fasilitasi Pengawasan
- d) Perlunya Peningkatan Hasil Pendampingan dan Asistensi

2.13.10. Unsur Kewilayahan

1) Kecamatan

Permasalahan yang dihadapi dalam pembangunan terkait unsur kewilayahan (Kecamatan), antara lain:


- a) Perlunya Peningkatan Penyelenggaraan Pemerintahan dan Pelayanan Publik
- b) Perlunya Peningkatan Penyelenggaraan Koordinasi Ketenteraman dan Ketertiban Umum
- c) Perlunya Peningkatan Penyelenggaraan Urusan Pemerintahan Umum
- d) Perlunya Peningkatan Peningkatan Persentase Pembinaan dan Pengawasan Pemerintahan Desa
- e) Perlunya Peningkatan Pemberdayaan Masyarakat Desa/ Kelurahan

2.13.11. Evaluasi Pemerintahan Umum

1) Kesatuan Bangsa dan Politik

Permasalahan terkait Kesatuan Bangsa dan Politik adalah

- a) Masih rendahnya Persentase Pelaksanaan Penguatan Ideologi Pancasila dan Karakter Kebangsaan
- b) Masih rendahnya Persentase Pelaksanaan Peningkatan Peran Partai Masih rendahnya Politik dan Lembaga Pendidikan melalui Pendidikan Politik dan Pengembangan Etika serta Budaya Politik
- c) Masih rendahnya Persentase Pelaksanaan Pemberdayaan dan Pengawasan Organisasi Kemasyarakatan
- d) Masih rendahnya Persentase Pelaksanaan Pembinaan dan Masih rendahnya Pengembangan Ketahanan Ekonomi, Sosial, dan Budaya
- e) Masih rendahnya Persentase Koordinasi Penanganan Konflik Sosial
- f) Masih rendahnya Persentase Pelaksanaan Penunjang Urusan Pemerintahan Daerah Kabupaten



BAB III

KERANGKA EKONOMI DAN KEUANGAN DAERAH

Kerangka ekonomi dan keuangan daerah dalam Rencana Kerja Pembangunan Daerah (RKPD) Kabupaten Purworejo Tahun 2025 meliputi kerangka ekonomi makro dan kerangka pendanaan. Kerangka ekonomi daerah memberikan gambaran tentang arah kebijakan ekonomi Kabupaten Purworejo Tahun 2025 berdasarkan proyeksi dengan mempertimbangkan kondisi perekonomian Kabupaten Purworejo Tahun 2025 yang dipengaruhi oleh perekonomian regional, nasional maupun perekonomian global. Kerangka pendanaan daerah memuat arah kebijakan keuangan daerah meliputi analisis terkait sumber pendapatan dan besaran pendapatan dari sektor-sektor potensial, perkiraan belanja, dan pembiayaan untuk pembangunan tahun 2025.

3.1. Arah Kebijakan Ekonomi Daerah

Perumusan arah kebijakan ekonomi daerah Kabupaten Purworejo dilakukan dengan memperhatikan kondisi perekonomian global, nasional maupun regional serta arah kebijakan dan target Nasional dan Provinsi Jawa Tengah yang dapat mempengaruhi kondisi dan kebijakan ekonomi di Kabupaten Purworejo.

3.1.1 Proyeksi dan Arah Pembangunan Ekonomi Global

Kondisi perekonomian global pada saat ini berada dalam kondisi yang sangat kompleks dan dinamis. Dana Moneter Internasional (IMF) memproyeksikan pertumbuhan ekonomi global di angka 3,3 persen pada 2025 dan 2026. Potensi tersebut sejalan dengan pelemahan pertumbuhan yang signifikan sejak sebelum pandemi covid-19. IMF juga memperkirakan inflasi global akan menurun menjadi 4,2% tahun 2025 dan 3,5 persen pada tahun 2026. Penurunan inflasi mendekati target bank sentral, membuka peluang untuk normalisasi kebijakan moneter yang lebih lanjut. Hal ini membantu mengakhiri gangguan global beberapa tahun terakhir, termasuk pandemi dan invasi Rusia

ke Ukraina, yang memicu lonjakan inflasi terbesar dalam empat dekade.

3.1.2 Proyeksi dan Arah Pembangunan Ekonomi Nasional

Di tengah kondisi tingginya ketidakpastian dan berbagai tantangan global yang masih membayangi, seperti fragmentasi geoekonomi, ketegangan geopolitik, pertumbuhan ekonomi Indonesia tetap kuat. Hal ini ditunjukkan dengan ekonomi Indonesia tahun 2024 yang tumbuh sebesar 5,03% meskipun sedikit melambat dibandingkan capaian tahun 2023 sebesar 5,05% (c-to-c). Ekonomi Indonesia triwulan IV-2024 terhadap triwulan IV-2023 mengalami pertumbuhan sebesar 5,02% (y-on-y), atau tumbuh sebesar 0,53% (q-to-q).

Tingkat pertumbuhan ekonomi tersebut didukung oleh inflasi yang rendah dan terkendali di rentang sasaran $2,5\% \pm 1\%$ yaitu 1,57% di bulan Desember 2024 dengan rasio utang yang terkendali pada 40,2% di akhir tahun 2024. Kinerja ekonomi Indonesia juga tetap solid, bahkan lebih baik dibandingkan negara maju atau negara berkembang lainnya, seperti Singapura (4,0%), Arab Saudi (2,8%), dan Meksiko (1,5%).

Berdasarkan perbandingan *constan to constan* (c-to-c), seluruh komponen pengeluaran juga mengalami pertumbuhan positif. Konsumsi Rumah Tangga tumbuh 4,94% dan menjadi sumber pertumbuhan tertinggi sebesar 2,60% yang didorong oleh peningkatan di sektor hotel dan restoran. Sementara itu, PMTB tumbuh sebesar 4,61%, yang didorong investasi pemerintah dan swasta, terutama dalam pembangunan infrastruktur.

Semua sektor lapangan usaha juga mengalami pertumbuhan positif, dengan lima sektor utama yang berkontribusi sebesar 63,9%. Sektor Transportasi dan Pergudangan tumbuh mencapai 8,69% sejalan dengan peningkatan jumlah penumpang dan pengiriman barang. Sektor makanan dan minuman tumbuh 8,56% seiring meningkatnya jumlah kunjungan wisatawan mancanegara, *MICE* (*Meetings, Incentives, Conferences, and Exhibitions*), dan event internasional seperti Moto GP Mandalika, dan PON XXI.

Dari sisi produksi, Lapangan Usaha Jasa Lainnya mengalami pertumbuhan tertinggi sebesar 9,80%, yang ditopang oleh peningkatan aktivitas rekreasi seiring peningkatan jumlah wisatawan

nusantara dan wisatawan mancanegara, serta berbagai event olahraga dan hiburan. Sementara dari sisi pengeluaran, Pengeluaran Konsumsi Lembaga Nonprofit yang Melayani Rumah Tangga (PK-LNPRT) mengalami pertumbuhan tertinggi sebesar 12,48% yang didorong oleh peningkatan aktivitas selama Pemilu dan Pilkada tahun 2024.

Secara spasial, pertumbuhan ekonomi terjadi di seluruh wilayah, meski ada sedikit pelambatan di wilayah Sumatera, Jawa dan Sulawesi. Wilayah Maluku dan Papua menunjukkan pertumbuhan yang paling kuat dibandingkan wilayah lainnya, dengan angka 7,81%.

Peningkatan kualitas pemulihan ekonomi juga terlihat dengan membaiknya kondisi ketenagakerjaan dan tingkat kemiskinan. Tingkat Pengangguran Terbuka (TPT) turun 0,41% menjadi 4,91% pada tahun 2024 dari 5,32% pada tahun 2023. Sementara, angka kemiskinan nasional juga konsisten menurun, dari sebelumnya 9,26% pada tahun 2023, turun menjadi sebesar 8,57% pada tahun 2024. Bahkan tingkat kemiskinan pada September 2024 sebesar 8,57 persen ini menjadi pencapaian terendah di Indonesia sejak pertama kalinya angka kemiskinan diumumkan oleh BPS pada tahun 1960. Sedangkan tingkat ketimpangan pengeluaran yang diukur menggunakan Rasio Gini, pada September 2024 sebesar 0,381 meningkat 0,002 poin jika dibandingkan dengan gini ratio Maret 2024 yang sebesar 0,379 dan menurun 0,007 poin jika dibandingkan dengan gini ratio Maret 2023 yang sebesar 0,388. Berbagai program afirmasi pada pada kelompok miskin dan rentan serta program-program perlindungan sosial lainnya terus dilakukan untuk menurunkan angka kemiskinan dan ketimpangan.

Terkendalnya inflasi Indonesia juga menunjukkan kualitas pemulihan ekonomi Indonesia. Pencapaian inflasi Indonesia tahun 2024 terjaga stabil dan terkendali dan tetap rendah. Realisasi inflasi Indonesia pada Desember 2024 terkendali di level sebesar 1,57% (y-on-y), atau lebih rendah dibandingkan Agustus 2024 sebesar 2,12% (y-on-y), dan masih masuk dalam rentang target $2,5\% \pm 1\%$. Capaian ini mencerminkan berbagai langkah yang diambil Pemerintah diantaranya melalui optimalisasi operasi pasar murah, fasilitasi distribusi pangan, penyaluran bantuan pangan, pengembangan kios pangan, dan kerja sama antar daerah telah berhasil dalam menjaga stabilitas harga, terutama komoditas pangan.

Pencapaian tersebut tidak terlepas dari koordinasi dan sinergi yang kuat berbagai pihak melalui Tim Pengendalian Inflasi Pusat (TPIP) dan Tim Pengendalian Inflasi Daerah (TPID) dengan berbagai langkah yang diambil diantaranya melalui optimalisasi operasi pasar murah, fasilitasi distribusi pangan, penyaluran bantuan pangan, pengembangan kios pangan, dan kerja sama antar daerah telah berhasil dalam menjaga stabilitas harga, terutama komoditas pangan.

Dengan ditetapkannya Peraturan Presiden Nomor 12 Tahun 2025 tentang Rencana Pembangunan Jangka Menengah Nasional Tahun 2025-2029, maka perlu menisnergikan program Asta Cita Presiden Dan Wakil Presiden ke dalam perubahan RKPD Tahun 2025. Adapun prioritas Pembangunan Nasional Tahun 2025 diarahkan pada penguatan sumber daya manusia, pendidikan dan kesehatan; program Makan Bergizi Gratis (MBG); pencegahan stunting dan kemiskinan ekstrim; pengendalian inflasi di daerah; peningkatan pertumbuhan perekonomian daerah; dukungan swasembada pangan; dan pengembangan industri kerajinan dan mefasilitasi dalam mempromosikan dan memasarkan hasil industri kerajinan Usaha Mikro, Kecil, dan Menengah (UMKM).

3.1.3 Proyeksi dan Arah Pembangunan Ekonomi Jawa Tengah


Di tengah ketidakpastian iklim ekonomi global, perekonomian Jawa Tengah pada tahun 2024 mampu tumbuh positif sebesar 4,95% menurut perbandingan *constan to constan* (c-to-c). Industri pengolahan mendominasi struktur ekonomi Jateng, dengan kontribusi sebesar 33,84% dengan pertumbuhan 3,52%. Peringkat kedua ditempati oleh Perdagangan yang tumbuh sebesar 4,16% dengan kontribusi 13,49%, disusul Pertanian yang tumbuh 1,41% dengan kontribusi 13,03%. Sejumlah sektor turut mendorong pertumbuhan perekonomian secara signifikan. Sektor akomodasi tumbuh paling tinggi dengan 10,03% disusul sektor infokom dengan 9,56% dan sektor jasa perusahaan dengan 9,15%.

Laju pertumbuhan ekonomi yang relatif kuat mampu meningkatkan kesejahteraan masyarakat. Tercatat Tingkat Pengangguran Terbuka (TPT) turun menjadi 4,78% pada tahun 2024 atau turun 0,35% dibandingkan tahun 2023. Angka kemiskinan Jawa Tengah juga konsisten menurun, dari sebelumnya 10,47 persen

pada Maret 2024, turun menjadi 9,58 persen pada September 2024, atau mengalami peningkatan sebesar 0,89%. Jumlah penduduk miskin pada September 2024 sebanyak 3,40 juta orang, turun 307,99 ribu orang dibanding 3,70 juta orang pada Maret 2024. Garis Kemiskinan pada September 2024 tercatat sebesar Rp 521.093/kapita/bulan dengan komposisi Garis Kemiskinan Makanan sebesar Rp 392.697/kapita/bulan (75,36 persen) dan Garis Kemiskinan Bukan Makanan sebesar Rp 128.396/kapita/bulan (24,64 persen).

Pada Oktober 2024, inflasi *year on year* (y-on-y) Provinsi Jawa Tengah sebesar 1,60% dengan Indeks Harga Konsumen (IHK) sebesar 106,18. Inflasi tertinggi terjadi di Kota Tegal sebesar 2,02% dengan IHK sebesar 106,83 dan terendah terjadi di Purwokerto sebesar 1,24% dengan IHK sebesar 105,30. Inflasi y-on-y terjadi karena adanya kenaikan harga yang ditunjukkan oleh naiknya indeks sepuluh kelompok pengeluaran, yaitu: kelompok makanan, minuman dan tembakau sebesar 2,36%; kelompok pakaian dan alas kaki sebesar 0,88%; kelompok perumahan, air, listrik, dan bahan bakar rumah tangga sebesar 1,18%; kelompok perlengkapan, peralatan dan pemeliharaan rutin rumah tangga sebesar 0,88%; kelompok kesehatan sebesar 1,40%; kelompok transportasi sebesar 0,06%; kelompok rekreasi, olahraga, dan budaya sebesar 1,19%; kelompok pendidikan sebesar 1,72%; kelompok penyediaan makanan dan minuman/restoran sebesar 2,11%; dan kelompok perawatan pribadi dan jasa lainnya sebesar 5,39 %. Sementara kelompok pengeluaran yang mengalami penurunan indeks adalah kelompok informasi, komunikasi, dan jasa keuangan sebesar 0,72.

Mendasarkan pada kondisi-kondisi tersebut, maka perekonomian Jawa Tengah Tahun 2025 diproyeksikan tetap tumbuh positif. Proyeksi pertumbuhan ekonomi di tahun 2025 diharapkan dapat berdampak pada penurunan angka kemiskinan, penurunan tingkat pengangguran terbuka, dan meningkatnya PDRB per kapita di Jawa Tengah. serta dibarengi dengan menurunnya kesenjangan pendapatan masyarakat yang diukur dari Indeks/Rasio Gini. Proyeksi Indikator Ekonomi Daerah Provinsi Jawa Tengah Tahun 2025 dapat dilihat dalam tabel berikut :.



**Tabel 3.1. Proyeksi Indikator Ekonomi Daerah
Provinsi Jawa Tengah Tahun 2025**

No	Indikator	Satuan	Proyeksi Tahun 2025
1	2	3	4
1	Pertumbuhan Ekonomi	%	4,90-5,60
2	PDRB per kapita	Juta Rp	48.53-48.66
3	Inflasi	%	2,5 + 1
4	Tingkat Pengangguran Terbuka (TPT)	%	4.81-4.42
5	Angka Kemiskinan	%	9.66-9.00
6	Rasio Gini	Angka	0,362

Sumber: Bappeda Provinsi Jawa Tengah, 2024

Pembangunan daerah Provinsi Jawa Tengah Tahun 2025 diarahkan pada "Peningkatan Perekonomian Daerah yang Berdaya Saing dan Berkelanjutan Didukung dengan Sumber Daya Manusia yang Berdaya Saing dan Lebih Berkarakter". Pembangunan perekonomian Jawa Tengah Tahun 2025 diarahkan pada Peningkatan kapasitas perekonomian yang berdaya saing dan berkelanjutan berbasis sektor unggulan didukung dengan infrastruktur yang merata dan berkualitas; Peningkatan kualitas sumber daya manusia yang lebih pintar, sehat, bugar, berkarakter, dan adaptif secara inklusif dan merata; Peningkatan keberlanjutan pengelolaan sumber daya alam dan lingkungan hidup dalam mendukung perekonomian daerah yang berkelanjutan; Peningkatan tata kelola pemerintahan yang lebih adaptif dan kolaboratif, dengan fokus pada:


- 1) Memperkuat pertumbuhan ekonomi dengan meningkatkan pertumbuhan dan kontribusi sektor-sektor unggulan Jawa Tengah, mendorong pertumbuhan penanaman modal, meningkatkan rasio kemandirian fiskal dengan memperbesar rasio pendapatan asli daerah, didukung dengan perbaikan pengelolaan keuangan daerah dan aset, serta menjaga kondusivitas wilayah;

- 2) Meningkatkan pemerataan ekonomi dengan penciptaan akses ekonomi produktif dan perluasan lapangan kerja, pemerataan akses pelayanan dasar bagi penduduk miskin, serta peningkatan konektivitas wilayah dan infrastruktur dasar;
- 3) Meningkatkan upaya pengendalian inflasi daerah melalui penguatan kapasitas kelembagaan Tim Pengendali Inflasi Daerah (TPID) dengan koordinasi lintas sektor, menjaga kestabilan harga kebutuhan pokok masyarakat, serta meningkatkan keterjangkauan akses pangan beragam dan berkualitas;
- 4) Meningkatkan daya saing tenaga kerja melalui peningkatan produktivitas tenaga kerja di perusahaan dan calon tenaga kerja, kompetensi tenaga kerja dengan pemagangan sesuai dunia usaha dan dunia industri (DUDI), pemberdayaan angkatan kerja, penempatan tenaga kerja, dan peningkatan kualitas tenaga kerja melalui pelatihan calon tenaga kerja dan instruktur, serta kompensasi yang memadai;
- 5) Meningkatkan kesejahteraan pelaku usaha pertanian melalui penguatan database petani dan peningkatan kompetensi dan ketrampilan, peningkatan kapasitas usaha, perlindungan, dan akses pemasaran;
- 6) Mendorong upaya pembangunan ekonomi hijau (*green economy*) untuk menciptakan peluang kerja baru dan investasi baru khususnya pada *green jobs* dan *green investment* dengan tetap memperhatikan daya dukung dan daya tampung lingkungan;
- 7) Mendorong pengembangan ekonomi syariah melalui penguatan rantai nilai halal, penguatan sektor keuangan syariah, penguatan Usaha Mikro, Kecil dan Menengah (UMKM), serta pemanfaatan dan penguatan ekonomi digital

3.1.4 Proyeksi dan Arah kebijakan Ekonomi Kabupaten Purworejo

Perekonomian kabupaten Purworejo pada tahun 2024 tercatat mengalami kontraksi, yaitu sebesar 4,79% (c-to-c), atau mengalami perlambatan sebesar 0,28% dibanding tahun 2023 sebesar 5,07%.

Dari sisi kesejahteraan masyarakat, kinerja tahun 2024 menunjukkan hal yang positif. Hal ini ditunjukkan dengan kenaikan Indeks Pembangunan Manusia, penurunan tingkat pengangguran



terbuka dan angka kemiskinan. Tercatat Indeks Pembangunan Manusia mengalami peningkatan sebesar 0,81 poin dari 74,35 pada tahun 2023 menjadi 75,16 pada tahun 2024, sedangkan Tingkat Pengangguran Terbuka (TPT) turun menjadi 3,89% pada tahun 2024, turun 0,13 poin dibandingkan pada tahun 2023 sebesar 4,02 % dan angka kemiskinan Kabupaten Purworejo juga menurun dari sebelumnya 11,33% menjadi 10,87% pada tahun 2023. Sedangkan inflasi Kabupaten Purworejo mengacu pada inflasi Kota Purwokerto sebagai sister city yaitu sebesar 1,07 (y-o-y), turun dibandingkan pada tahun 2023 sebesar 2,61% (y-on-y).

Penyusunan RKPD Kabupaten Purworejo Tahun 2025 tetap konsisten mempertimbangkan beberapa asumsi ekonomi makro sebagaimana tercantum dalam Peraturan Menteri Perencanaan Pembangunan nasional/Kepala badan perencanaan Pembangunan Nasional Nomor 2 Tahun 2024 tentang Rancangan Rencana Kerja Pemerintah Tahun 2025 dan Kerangka Ekonomi Makro dan Pokok-Pokok Kebijakan Fiskal Tahun 2025. Memperhatikan kinerja perekonomian Kabupaten Purworejo, kondisi perekonomian regional, nasional dan global, maka pertumbuhan ekonomi Kabupaten Purworejo Tahun 2025 diproyeksikan pada kisaran angka 5,16-6,16 persen. Proyeksi pertumbuhan ekonomi di tahun 2025 diharapkan dapat berdampak pada peningkatan Indeks Pembangunan Manusia dan penurunan tingkat pengangguran terbuka dan angka kemsikinan. Tahun 2025, Indeks Pembangunan Manusia Kabupaten Purworejo diharapkan meningkat menjadi 75.39 dibarengi dengan penurunan tingkat pengangguran terbuka menjadi 3,11 persen dan angka kemiskinan ada pada kisaran 10,22-9,04 persen.

**Tabel 3.2. Proyeksi Indikator Ekonomi Daerah
Kabupaten Purworejo Tahun 2025**

Indikator Makro	Satuan	Target RPJMD 2021-2026	Target RKPD 2025	Target Perubahan RKPD 2025
1	2	3	5	5
Pertumbuhan Ekonomi	%	5,16-6,16	5,16-6,16	5,16-6,16
Indeks Pembangunan Manusia	Indeks	74,67	75,04	75,39
Tingkat Pengangguran Terbuka	%	3,11	3,11	3,11
Kemiskinan	%	10,22-9,04	10,22-9,04	10,22-9,04

Sumber: Bapperida Kabupaten Purworejo, Tahun 2025

Tahun 2025 merupakan tahun keempat dari Rencana Pembangunan Jangka Menengah Daerah (RPJMD) Kabupaten Purworejo Tahun 2021-2026. Perencanaan pembangunan Kabupaten Purworejo Tahun 2025 diarahkan pada **“Mewujudkan Purworejo Berdaya Saing”**, dengan prioritas meliputi :

- 1) Pemantapan pertumbuhan ekonomi melalui sektor unggulan;
- 2) Perwujudan keberlanjutan lingkungan hidup dan pemantapan ketahanan bencana;
- 3) Pemantapan kualitas hidup dan kapasitas SDM;
- 4) Pemantapan percepatan pengurangan kemiskinan dan pengangguran; dan
- 5) Pewujudan tata kelola pemerintahan yang bersih, akuntabel, kapabel, prima, dan transparan.

Untuk mewujudkan **“Purworejo Berdaya Saing 2025”** sebagaimana visi RPJMD Kabupaten Purworejo Tahun 2021-2026 maka diperlukan upaya untuk meningkatkan 1) daya saing sumber daya manusia yang unggul dalam arti luas; 2) daya saing sektor pertanian dalam arti luas; 3) daya saing pertumbuhan ekonomi daerah berbasis UMKM, perdagangan, industri serta potensi pariwisata dan seni budaya; 4) daya saing kualitas pelayanan publik dan penyelenggaraan pemerintahan yang baik (*good governance*); dan 5) daya saing sarana prasarana dan infrastruktur yang didukung kemajuan teknologi informasi guna memacu pertumbuhan ekonomi daerah yang berkualitas dan berbasis pada ekonomi kerakyatan.

Selain itu tahun 2025 merupakan tahun pertama dari Rancangan RPJMD Kabupaten Purworejo Tahun 2025-2029, sehingga dalam Perubahan RKPD Kabupaten Purworejo Tahun 2025 juga mengakomodir program dalam rangka mendukung visi misi Kepala Daerah Dan Wakil Kepala Daerah terpilih serta Program Asta Cita Presiden Dan Wakil Presiden.

3.2. Arah Kebijakan Keuangan Daerah

Kebijakan keuangan daerah tidak lepas dari kebijakan pendapatan, belanja dan pembiayaan yang harus dikelola secara efektif, efisien, transparan, tertib, akuntabel dan tepat serta sesuai

dengan peraturan perundang-undangan yang berlaku untuk kemanfaatan bagi kepentingan masyarakat.

Kerangka pendanaan daerah Kabupaten Purworejo Tahun 2025 secara keseluruhan sampai dengan triwulan I Tahun 2025 terjadi perubahan. Beberapa hal yang mempengaruhi terjadinya perubahan tersebut antara lain:

1. adanya perubahan Pendapatan Asli Daerah,
2. adanya perubahan Pendapatan Transfer,

Dengan adanya Instruksi Presiden Nomor 1 Tahun 2025 tentang Efisiensi Belanja dalam Pelaksanaan Anggaran Pendapatan dan Belanja Negara dan Anggaran Pendapatan dan Belanja Daerah Tahun Anggaran 2025, terdapat penyesuaian alokasi transfer ke daerah tahun anggaran 2025 yang ditetapkan dengan Keputusan Menteri Keuangan Nomor 29 Tahun 2025 tentang Penyesuaian Rincian Alokasi Transfer ke Daerah Menurut Provinsi/Kabupaten/Kota Tahun Anggaran 2025 Dalam Rangka Efisiensi Belanja Dalam Pelaksanaan Anggaran dan Pendapatan Belanja Negara dan Anggaran Pendapatan dan Belanja Daerah Tahun Anggaran 2025, Selain itu terdapat pemutakhiran data dana insentif fiskal tahun anggaran 2025 untuk penghargaan kinerja tahun sebelumnya. Yang ditindaklanjuti dengan Keputusan Menteri Keuangan Republik Indonesia Nomor 138 Tahun 2025 Tentang Penyesuaian Rincian Alokasi Dana Insentif Fiskal Tahun Anggaran 2025 Untuk Penghargaan Kinerja Tahun Sebelumnya Menurut Provinsi/Kabupaten/Kota

3. adanya perubahan anggaran Sisa Lebih Perhitungan Anggaran Tahun Anggaran 2024 yang dicantumkan dalam APBD Kabupaten Purworejo Tahun Anggaran 2025 dengan menyesuaikan realisasi Sisa Lebih Perhitungan Anggaran Tahun Anggaran 2024.
4. Adanya kebijakan efisiensi belanja sebagai tindak lanjut Instruksi Presiden Nomor 1 Tahun 2025 tentang Efisiensi Belanja dalam Pelaksanaan Anggaran Pendapatan dan Belanja Negara dan Anggaran dan Pendapatan dan Belanja Daerah Tahun 2025,
5. Adanya perubahan arah kebijakan pembangunan daerah menyesuaikan visi, misi, dan program kepala daerah dan wakil kepala daerah terpilih serta program Asta Cita, dan

6. Adanya perubahan kebijakan terkait pemotongan PPH pasal 21 atas Tambahan Penghasilan Pegawai (TPP) yang diterima oleh ASN Pemerintah Daerah.


Proyeksi Keuangan Daerah dan Kerangka Pendanaan Pemerintah Kabupaten Purworejo Tahun Anggaran 2025 yang bersumber dari pendapatan daerah dikaji secara komprehensif untuk mengukur kemampuan keuangan daerah dalam rangka pembiayaan pembangunan daerah.

Pemerintah Kabupaten Purworejo dalam rangka meningkatkan kinerja pendapatan, belanja dan pembiayaan, ditempuh melalui arah kebijakan sebagai berikut:


3.2.1. Arah Kebijakan Pendapatan Daerah

Perubahan anggaran pendapatan daerah Tahun 2025 diarahkan untuk mengakomodasikan penyesuaian target yang ditentukan pada masing-masing pos pendapatan baik Pendapatan Asli Daerah, Pendapatan Transfer maupun Lain-lain Pendapatan Daerah yang Sah sesuai potensi dan ketentuan yang berlaku serta menyesuaikan adanya perubahan kebijakan, antara lain :

1. Menyesuaikan target Pendapatan Asli Daerah berdasarkan dengan potensi dan mempertimbangkan realisasi Triwulan I Tahun Anggaran 2025.
2. Menyesuaikan target pendapatan dari Pendapatan Transfer berdasarkan penetapan dari Pemerintah yaitu:
 - a. Menyesuaikan besaran anggaran pendapatan transfer dari Pemerintah Pusat dan Provinsi Jawa Tengah berdasarkan:
 - 1) Peraturan Pemerintah Nomor 11 Tahun 2025 tentang Pemberian Tunjangan Hari Raya dan Gaji Ketiga Belas Kepada Aparatur Negara, Pensiunan, Penerima Pensiun, dan Penerima Tunjangan Tahun 2025;
 - 2) Peraturan Presiden Nomor 201 Tahun 2024 tentang Rincian Anggaran Pendapatan dan Belanja Negara Tahun Anggaran 2025;
 - 3) Peraturan Menteri Keuangan Nomor 91 Tahun 2024 tentang Pengelolaan Dana Insentif Fiskal atas Pencapaian Kinerja Daerah;
 - 4) Peraturan Menteri Keuangan Nomor 145 Tahun 2023 tentang Pengelolaan Dana Desa;



- 5) Peraturan Menteri Keuangan Nomor 108 Tahun 2024 tentang Pengalokasian Dana Desa Setiap Desa, Penyaluran, Dan Penggunaan Dana Desa Tahun Anggaran 2024;
- 6) Peraturan Menteri Dalam Negeri Nomor 12 Tahun 2024 tentang Pedoman Penyusunan Rencana Kerja Pemerintah Daerah Tahun 2025;
- 7) Peraturan Menteri Dalam Negeri Nomor 15 Tahun 2024 tentang Pedoman Penyusunan Anggaran Pendapatan dan Belanja Daerah tahun Anggaran 2025;
- 8) Peraturan Menteri Keuangan Nomor 16 Tahun 2024 tentang Perubahan atas Peraturan Menteri Keuangan Nomor 19 Tahun 2023 tentang Pengelolaan Dana Bagi Hasil dan/atau Dana Alokasi Umum yang Disalurkan secara Nontunai melalui Fasilitas *Treasury Deposit Facility*;
- 9) Peraturan Menteri Keuangan Nomor 102 Tahun 2024 tentang Perubahan atas Peraturan Menteri Keuangan Nomor 110 Tahun 2023 tentang Indikator Tingkat Kinerja Daerah dan Petunjuk Teknis Bagian Dana Alokasi Umum yang Ditentukan Penggunaannya;
- 10) Peraturan Menteri Keuangan Nomor 16 Tahun 2025 tentang Rincian Dana Bagi Hasil Cukai Hasil Tembakau Menurut Daerah Provinsi /Kabupaten/Kota Tahun Anggaran 2025;
- 11) Keputusan Menteri Keuangan Nomor 453 Tahun 2024 tentang Perubahan Rincian Alokasi Dana Alokasi Khusus Nonfisik Bantuan Operasional Kesehatan Pengawasan Obat dan Makanan dan Subjenis Bantuan Operasional Puskesmas dan Perubahan Rincian Alokasi Dana Alokasi Khusus Nonfisik Dana Ketahanan Pangan dan Pertanian Subjenis Bantuan Operasional Penyuluh Pertanian Tahun Anggaran 2025;
- 12) Keputusan Menteri Keuangan Nomor 29 Tahun 2025 tentang Penyesuaian Rincian Alokasi Transfer ke Daerah Menurut Provinsi/Kabupaten/Kota Tahun Anggaran 2025 Dalam Rangka Efisiensi Belanja Dalam Pelaksanaan Anggaran dan Pendapatan Belanja Negara dan Angagran Pendapatan dan Belanja Daerah Tahun Anggaran 2025;
- 13) Keputusan Menteri Keuangan Republik Indonesia Nomor 138 Tahun 2025 Tentang Penyesuaian Rincian Alokasi



Dana Insentif Fiskal Tahun Anggaran 2025 Untuk Penghargaan Kinerja Tahun Sebelumnya Menurut Provinsi/Kabupaten/Kota

- 14) Surat Direktur Jenderal Perimbangan Keuangan Kementerian Keuangan Nomor S-116/PK/2024 tentang Penyampaian Rincian Alokasi Transfer Daerah Tahun Anggaran 2025;
 - 15) Keputusan Gubernur Provinsi Jawa Tengah Nomor 976/37 Tahun 2024 tentang Alokasi Dana Bagi Hasil Cukai Hasil Tembakau Bagian Pemerintah Provinsi Jawa Tengah dan Pemerintah Kabupaten/Kota di Jawa Tengah Tahun Anggaran 2025;
 - 16) Surat Sekretaris Daerah Jawa Tengah Nomor 900/398/2025, perihal Penyampaian DPA Belanja Transefer APBD Provinsi Jawa Tengah Tahun Anggaran 2025; dan
 - 17) Dokumen Pelaksanaan Anggaran (DPA) SKPKD Provinsi Jawa Tengah Nomor 03777/DPA/2025 Badan Pengelolaan Keuangan dan Aset Daerah Provinsi Jawa Tengah.
- b. Menyesuaikan target pendapatan DAK Non Fisik dengan memperhitungkan besaran SiLPA DAK Non Fisik Tahun Anggaran 2024;
- c. Menyesuaikan besaran Dana Bagi Hasil dan Bantuan Keuangan dari Provinsi Jawa Tengah yang diterima berdasarkan:
- 1) Surat Sekretaris Daerah Jawa Tengah Nomor 900/398/2025, perihal Penyampaian DPA Belanja Transefer APBD Provinsi Jawa Tengah Tahun Anggaran 2025; dan
 - 2) Dokumen Pelaksanaan Anggaran (DPA) SKPKD Provinsi Jawa Tengah Nomor 03777/DPA/2025 Badan Pengelolaan Keuangan dan Aset Daerah Provinsi Jawa Tengah.

Kebijakan yang ditempuh oleh Pemerintah Kabupaten Purworejo dalam peningkatan pendapatan daerah adalah dengan meningkatkan efisiensi dan efektivitas pengelolaan sumber-sumber pendapatan daerah untuk mendukung pembangunan daerah dengan optimalisasi pemanfaatan sumber-sumber pendapatan dan aset-aset pemerintah daerah. Implementasi dari strategi tersebut dijabarkan dalam 4 (empat) arah kebijakan dalam pengelolaan pendapatan

daerah. Kebijakan yang ditempuh oleh Pemerintah Kabupaten Purworejo dalam pengelolaan pendapatan daerah yaitu:

- 1) Upaya untuk memobilisasi sumber-sumber pendapatan daerah yang muncul sebagai akibat peningkatan aktivitas ekonomi serta adanya berbagai program investasi,
- 2) Optimalisasi pungutan PAD melalui :
 - a. Intensifikasi melalui penyempurnaan dasar hukum Pemungutan Pajak dan Retribusi Daerah.
 - b. Peningkatan layanan pembayaran pajak dengan kemudahan berbasis teknologi informasi serta pengembangan titik layanan yang melibatkan partisipasi masyarakat di pedesaan.
 - c. Kerjasama dengan stakeholder dalam upaya peningkatan kepatuhan wajib pajak.
 - d. Peningkatan kerjasama dengan instansi vertikal dalam rangka optimalisasi peningkatan penerimaan Dana Bagi Hasil Pajak/Bukan Pajak.
 - e. Pengembangan dan peningkatan realisasi investasi yang menyerap banyak tenaga kerja melalui peningkatan efisiensi dan efektifitas pelayanan perijinan dan investasi melalui OPD yang menangani pelayanan terpadu satu pintu (PTSP).
 - f. Optimalisasi pengelolaan BUMD dalam rangka peningkatan deviden atas laba yang dicapai, sebagai kontribusi pada pendapatan asli daerah.
 - g. Peningkatan profesionalisme dan kapasitas sumber daya manusia aparatur pendapatan dan pengelola pajak dan retribusi daerah.
 - h. Memperluas basis pemungutan pajak dan retribusi;
 - i. Memperbaiki tata kelola pajak dan retribusi
 - j. Bersinergi dan berkolaborasi dengan Pemerintah Provinsi Jawa Tengah dalam mendorong optimalisasi penerimaan Pajak Kendaraan Bermotor (PKB) dan Bea Balik Nama Kendaraan Bermotor (BBNKB), dan penanganan piutang PKB dengan Pengalokasian Pendanaan untuk Kegiatan/Sub Kegiatan Mendukung Pencapaian PKB dan BBNKB beserta Opsennya.
- 3) Inventarisasi, optimalisasi dan pemberdayaan/revitalisasi aset daerah untuk peningkatan pendapatan dan mendukung prioritas pembangunan daerah (Kemiskinan, Pengangguran dan Pangan);

- 4) Optimalisasi manajemen kas pemerintah daerah yang mendukung peningkatan pendapatan daerah.


Selain itu, perubahan anggaran pendapatan juga digunakan untuk mencantumkan anggaran pendapatan daerah dengan mekanisme mendahului perubahan yang ditetapkan melalui Peraturan Bupati Nomor 7 Tahun 2024 tentang Perubahan Atas Peraturan Bupati Purworejo Nomor 82 Tahun 2024 tentang Penjabaran Anggaran Pendapatan dan Belanja Daerah Kabupaten Purworejo Tahun Anggaran 2025. Secara rinci perubahan proyeksi pendapatan Kabupaten Purworejo Tahun 2025 dapat dilihat dalam tabel 3.3 berikut:

**Tabel 3.3 Perubahan Proyeksi Pendapatan Kabupaten Purworejo Tahun 2025**

URAIAN	RKPD Tahun 2025	APBD T.A. 2025	MP-1 APBD T.A 2025	Perubahan RKPD Tahun 2025	Selisih dari RKPD Tahun 2025
1	2	3	4	5	6
PENDAPATAN DAERAH	2.362.994.938.219,00	2.431.336.786.041,00	2.390.539.617.041,00	2.426.850.348.093,00	63.855.409.874,00
PENDAPATAN ASLI DAERAH (PAD)	485.897.531.665,00	505.348.636.041,00	505.348.636.041,00	526.611.609.304,00	40.714.077.639,00
Pajak Daerah	166.915.492.235,00	170.432.135.537,00	170.432.135.537,00	168.432.135.537,00	1.516.643.302,00
Retribusi Daerah	299.083.567.518,00	314.796.958.720,00	314.796.958.720,00	336.028.007.099,00	36.944.439.581,00
Hasil Pengelolaan Kekayaan Daerah yang Dipisahkan	16.274.291.863,00	16.495.361.735,00	16.495.361.735,00	16.957.535.263,00	683.243.400,00
Lain-lain PAD yang Sah	3.624.180.049,00	3.624.180.049,00	3.624.180.049,00	5.193.931.405,00	1.569.751.356,00
PENDAPATAN TRANSFER	1.877.097.406.554,00	1.925.988.150.000,00	1.885.190.981.000,00	1.900.238.738.789,00	23.141.332.235,00
Pendapatan Transfer Pemerintah Pusat	1.797.651.977.845,00	1.824.458.646.000,00	1.783.661.477.000,00	1.798.709.234.789,00	1.057.256.944,00
Dana Perimbangan	1.415.902.923.845,00	1.449.022.135.000,00	1.408.224.966.000,00	1.423.312.849.789,00	7.409.925.944,00
Dana Transfer Umum-Dana Bagi Hasil (DBH)	26.120.280.000,00	34.342.196.000,00	34.342.196.000,00	34.342.196.000,00	8.221.916.000,00
Dana Transfer Umum-Dana Alokasi Umum	1.010.588.464.000,00	1.037.833.918.000,00	1.011.283.504.000,00	1.032.283.504.000,00	21.695.040.000,00
Dana Transfer Khusus-Dana Alokasi Khusus (DAK) Fisik	89.492.715.300,00	63.258.790.000,00	47.763.621.000,00	47.763.621.000,00	-41.729.094.300,00



URAIAN	RKPD Tahun 2025	APBD T.A. 2025	MP-1 APBD T.A 2025	Perubahan RKPD Tahun 2025	Selisih dari RKPD Tahun 2025
1	2	3	4	5	6
Dana Transfer Khusus-Dana Alokasi Khusus (DAK) Non Fisik	289.701.464.545,00	313.587.231.000,00	314.835.645.000,00	308.923.528.789,00	19.222.064.244,00
insentif Fiskal	7.523.866.000,00	6.604.227.000,00	6.604.227.000,00	6.564.101.000,00	-959.765.000,00
Dana Desa	374.225.188.000,00	368.832.284.000,00	368.832.284.000,00	368.832.284.000,00	-5.392.904.000,00
Pendapatan Transfer Antar Daerah	79.445.428.709,00	101.529.504.000,00	101.529.504.000,00	101.529.504.000,00	22.084.075.291,00
Pendapatan Bagi Hasil	79.445.428.709,00	87.032.504.000,00	87.032.504.000,00	87.032.504.000,00	7.587.075.291,00
Pendapatan Bagi Hasil Pajak	79.445.428.709,00	87.032.504.000,00	87.032.504.000,00	87.032.504.000,00	7.587.075.291,00
Bantuan Keuangan	0,00	14.497.000.000,00	14.497.000.000,00	14.497.000.000,00	14.497.000.000,00
Bantuan Keuangan Umum dari Pemerintah Provinsi		14.497.000.000,00	14.497.000.000,00	14.497.000.000,00	14.497.000.000,00
LAIN-LAIN PENDAPATAN DAERAH YANG SAH	0,00	0,00	0,00	0,00	0,00
Pendapatan Hibah	0,00	0,00	0,00	0,00	0,00
Pendapatan Hibah dari Pemerintah Pusat	0,00	0,00	0,00	0,00	0,00
Pendapatan Hibah dari Pemerintah Pusat	0,00	0,00	0,00	0,00	0,00



URAIAN	RKPD Tahun 2025	APBD T.A. 2025	MP-1 APBD T.A 2025	Perubahan RKPD Tahun 2025	Selisih dari RKPD Tahun 2025
1	2	3	4	5	6
Lain-lain Pendapatan Sesuai dengan Ketentuan Peraturan Perundang-Undangan	0,00	0,00	0,00	0,00	0,00
Lain-lain Pendapatan	0,00	0,00	0,00	0,00	0,00
Pendapatan Hibah Dana BOS	0,00	0,00	0,00	0,00	0,00

Sumber : Hasil analisis, 2025

3.2.3. Arah Kebijakan Belanja Daerah

Beberapa hal yang dipakai sebagai dasar Perubahan RKPD Tahun 2025 yaitu:

1. Perkembangan yang tidak sesuai dengan asumsi prioritas pembangunan Daerah, kerangka ekonomi Daerah dan keuangan Daerah, rencana program dan kegiatan RKPD berkenaan; dan/atau
2. Keadaan yang menyebabkan saldo anggaran lebih tahun anggaran sebelumnya harus digunakan untuk tahun berjalan.

Pemerintah Kabupaten Purworejo telah melakukan efisiensi berdasarkan Instruksi Presiden Nomor 1 Tahun 2025 tentang Efisiensi Belanja dalam Pelaksanaan Anggaran Pendapatan dan Belanja Negara dan Anggaran Pendapatan dan Belanja Daerah Tahun Anggaran 2025, Adapun hasil efisiensi itu dialihkan untuk belanja pendidikan, kesehatan, infrastruktur dan sanitasi, optimalisasi pengendalian inflasi, stabilitas harga makanan dan minuman, penyediaan cadangan pangan serta prioritas lainnya pada peningkatan kesejahteraan masyarakat, penciptaan lapangan pekerjaan dan pertumbuhan ekonomi.

Memperhatikan gambaran kondisi daerah dari hasil evaluasi pelaksanaan pembangunan serta berdasarkan RPJMD Kabupaten Purworejo Tahun 2021-2026, Rencana Pembangunan Jangka Menengah Nasional (RPJMN) Tahun 2025-2029 dan Rancangan RPJMD Kabupaten Purworejo Tahun 2025-2029, serta maka Belanja Daerah Kabupaten Purworejo Tahun 2025 diarahkan pada:

1. Melaksanakan program prioritas pembangunan Kabupaten Purworejo Tahun 2025 sesuai dengan visi misi daerah sebagaimana tertuang dalam RPJMD Kabupaten Purworejo tahun 2021-2026;
2. Melaksanakan program prioritas pembangunan Kabupaten Purworejo Tahun 2025 sesuai dengan visi misi Kepala Daerah dan Wakil Kepala Daerah terpilih sebagaimana tertuang dalam Rancangan RPJMD Kabupaten Purworejo Tahun 2025-2029;
3. Melaksanakan program prioritas yang mendukung arah kebijakan Prioritas Nasional dan prioritas Provinsi Jawa Tengah;
4. Pemenuhan pembiayaan belanja yang bersifat wajib dan mengikat untuk menjamin pelayanan dasar masyarakat;
5. Upaya pemenuhan alokasi persentase belanja sebagaimana amanat peraturan perundang-undangan yaitu untuk 20% fungsi Pendidikan. Sedangkan *mandatory* untuk belanja kesehatan,

- infrastruktur, pelatihan ASN, anggaran pengawasan (APIP) dan dukungan pendanaan program Pasukan Pengibar Bendera Pusaka (Paskibraka) akan disesuaikan dengan potensi anggaran;
6. Kesiapsiagaan terhadap bencana baik alam maupun non alam;
 7. Upaya mengakomodir masukan usulan pembangunan yang disampaikan melalui pokok-pokok pikiran/aspirasi DPRD, masukan masyarakat dari berbagai forum musyawarah dan koordinasi di bidang perencanaan dengan tetap memperhatikan kapasitas, kewenangan, prioritas pembangunan serta peraturan perundangan yang berlaku;
 8. Melaksanakan urusan pemerintahan yang menjadi kewenangan daerah; dan
 9. Meningkatkan keserasian pembangunan antar wilayah dan daerah melalui Bantuan keuangan kepada pemerintah desa diarahkan untuk peningkatan ketahanan dan pemberdayaan masyarakat desa. Selain itu penggunaan Dana Desa diarahkan untuk mendukung pengembangan Desa Mandiri serta penyelesaian beberapa isu dan permasalahan prioritas daerah (Stunting, Kemiskinan Ekstrim)
 10. Penguatan dan sinergi belanja daerah terutama meningkatkan kualitas dan kuantitas pelayanan Publik

Selain itu, perubahan anggaran belanja juga digunakan untuk memasukkan anggaran mendahului perubahan yang ditetapkan melalui Peraturan Bupati Nomor 7 Tahun 2024 tentang Perubahan Atas Peraturan Bupati Purworejo Nomor 82 Tahun 2024 tentang Penjabaran Anggaran Pendapatan dan Belanja Daerah Kabupaten Purworejo Tahun Anggaran 2025.

Rencana program, kegiatan dan sub kegiatan prioritas daerah dalam Perubahan RKPD Tahun 2025, pelaksanaannya diutamakan untuk:

- a) Melaksanakan kegiatan wajib dan mengikat yang masih mengalami kekurangan pendanaan dan kegiatan rutin yang bersifat wajib pada Perangkat Daerah;
- b) Efisiensi dan efektifitas pelaksanaan kegiatan untuk fokus pada pencapaian target kinerja sasaran, program, kegiatan dan sub kegiatan dengan memperhatikan realisasi tahun 2024. Apabila realisasi tahun 2024 lebih tinggi dari target dalam RKPD Murni

Tahun 2025, maka target Perubahan RKPD Tahun 2025 harus ditingkatkan;

- c) Alokasi anggaran difokuskan pada program, kegiatan dan sub kegiatan yang mempunyai daya ungkit yang tinggi dalam mendukung tercapainya tujuan dan sasaran strategis daerah sebagaimana tertuang dalam RPJMD Kabupaten Purworejo tahun 2021-2026 dan selaras dengan Visi Misi dan program Kepala Daerah dan Wakil Kepala Daerah tertuang sebagaimana tertuang dalam rancangan RPJMD Kabupaten Purworejo Tahun 2025-2029 serta Asta Cita Presiden dan Wakil Presiden sebagaimana tertuang dalam RPJMN Tahun 2025-2029

Secara umum perubahan belanja pada Perubahan RKPD Tahun 2025 sebagai berikut:

1. Belanja Operasi

Belanja Operasi merupakan pengeluaran anggaran untuk Kegiatan sehari-hari Pemerintah Daerah yang memberi manfaat jangka pendek, pada Perubahan RKPD Tahun 2025 dijabarkan sesuai jenis belanja diarahkan untuk :

a. Belanja pegawai

Perubahan anggaran belanja pegawai diarahkan untuk :

- 1) menganggarkan kompensasi yang diberikan kepada Kepala Daerah/Wakil Kepala Daerah, pimpinan/anggota DPRD, dan Pegawai ASN yang dianggarkan pada belanja SKPD bersangkutan serta ditetapkan sesuai dengan ketentuan peraturan perundang-undangan;
- 2) menganggarkan untuk gaji pokok dan tunjangan Aparatur Sipil Negara (ASN) baik Pegawai Negeri Sipil Daerah (PNSD) dan Calon Pegawai Negeri Sipil Daerah (CPNSD) serta Pegawai Pemerintah dengan perjanjian Kerja (PPPK) disesuaikan dengan peraturan perundang-undangan serta memperhitungkan pemberian gaji ketiga belas dan gaji THR berdasarkan Peraturan Pemerintah Nomor 11 Tahun 2025 tentang Pemberian Tunjangan Hari Raya dan Gaji Ketiga Belas Kepada Aparatur Negara, Pensiunan, Penerima Pensiun, dan Penerima Tunjangan Tahun 2025 serta pengurangan jumlah pegawai karena pensiun;
- 3) menampung pergeseran antar obyek belanja dalam jenis Belanja Pegawai pada masing-masing Perangkat Daerah dan

pergeseran antar Perangkat Daerah dengan mempertimbangkan realisasi sampai dengan Triwulan I Tahun Anggaran 2025 dan menyesuaikan kebutuhan untuk 9 bulan berikutnya;

- 4) menyesuaikan belanja Tunjangan Profesi Guru dan Tambahan Penghasilan Guru berdasarkan Peraturan Menteri Keuangan dan memperhitungkan besaran SilPA belanja Tunjangan Profesi Guru dan Tambahan Penghasilan Guru Tahun Anggaran 2025;
- 5) menyesuaikan kebutuhan tambahan anggaran Belanja Pegawai untuk Tunjangan Profesi Guru dan Tambahan Penghasilan Guru Tunjangan Hari Raya dan Gaji Ketiga Belas (TPG dan Tamsil THR dan Gaji ke13) berdasarkan Peraturan Pemerintah Nomor 11 Tahun 2025 tentang Pemberian Tunjangan Hari Raya dan Gaji Ketiga Belas Kepada Aparatur Negara, Pensiunan, Penerima Pensiun, dan Penerima Tunjangan Tahun 2025 serta sesuai dengan kemampuan keuangan daerah;
- 6) menganggarkan belanja pegawai pada program, kegiatan dan sub kegiatan yang telah direncanakan sesuai dengan Perubahan RKPD Tahun 2025, dan
- 7) menganggarkan belanja pegawai yang bersumber dari SILPA tahun Anggaran 2024.

b. Belanja barang dan jasa

Perubahan anggaran belanja barang dan jasa diarahkan untuk :

- 1) menganggarkan pengadaan barang/jasa yang nilai manfaatnya kurang dari 12 (dua belas) bulan, termasuk barang/jasa yang akan diserahkan kepada masyarakat/pihak ketiga;
- 2) menganggarkan belanja barang dan jasa pada program, kegiatan dan sub kegiatan yang telah direncanakan sesuai dengan prioritas;
- 3) menganggarkan belanja barang dan jasa yang bersumber dari SILPA tahun Anggaran 2024 dan pendapatan BLUD;
- 4) Membatasi belanja kegiatan yang bersifat seremonial, kajian, studi banding, percetakan, publikasi, dan seminar/focus group discussion;
- 5) Mengurangi belanja perjalanan dinas sebesar 50% (lima puluh persen) untuk seluruh perangkat daerah;

- 6) Membatasi belanja honorarium melalui pembatasan jumlah tim dan besaran honorarium dengan berpedoman pada peraturan perundang-undangan yang mengatur mengenai standar harga satuan regional;
- 7) Mengurangi belanja yang bersifat pendukung dan tidak memiliki output yang terukur;
- 8) Memfokuskan alokasi anggaran belanja pada target kinerja pelayanan publik serta tidak dilakukan berdasarkan pemerataan antar perangkat daerah atau berdasarkan alokasi anggaran pada tahun anggaran sebelumnya; dan
- 9) Melakukan penyesuaian belanja APBD Tahun Anggaran 2025 yang bersumber dari Transfer ke Daerah (TKD)

c. Belanja bunga

Pemerintah Kabupaten Purworejo pada Tahun 2025 tidak merencanakan menganggarkan belanja bunga.

d. Belanja subsidi

Pemerintah Kabupaten Purworejo pada Tahun 2025 tidak merencanakan untuk menganggarkan belanja subsidi.

e. Belanja hibah

Belanja hibah adalah pemberian bantuan berupa uang, barang atau jasa dari Pemerintah Daerah diberikan kepada Pemerintah Pusat, Pemerintah Daerah lainnya, badan usaha milik negara, BUMD, BUMDes, badan dan lembaga, serta organisasi kemasyarakatan yang berbadan hukum Indonesia dan/atau partai politik, yang secara spesifik telah ditetapkan peruntukannya, bersifat tidak wajib dan tidak mengikat, serta tidak secara terus menerus setiap tahun anggaran, kecuali ditentukan lain sesuai dengan ketentuan peraturan perundang-undangan

Perubahan anggaran belanja hibah diarahkan untuk :

- 1) mengalokasikan anggaran belanja hibah Tahun 2025 pada program, kegiatan dan sub kegiatan yang telah direncanakan;
- 2) menyesuaikan perubahan besaran anggaran hibah, rincian besaran anggaran hibah dan mencantumkan *by name by addres* calon penerima hibah pada program, kegiatan dan sub kegiatan yang telah direncanakan;
- 3) menyesuaikan perubahan besaran anggaran hibah bantuan keuangan partai politik berdasarkan hasil pemilu Tahun 2024; dan

- 4) Lebih selektif dalam memberikan hibah langsung baik dalam bentuk uang, barang, maupun jasa kepada Kementerian/Lembaga.
- f. Belanja bantuan sosial
- Perubahan anggaran belanja bantuan sosial diarahkan untuk :
- 1) menganggarkan pemberian bantuan berupa uang dan/atau barang kepada individu, keluarga, kelompok dan/atau masyarakat yang sifatnya tidak secara terus menerus dan selektif yang bertujuan untuk melindungi dari kemungkinan terjadinya risiko sosial, kecuali dalam keadaan tertentu dapat berkelanjutan;
 - 2) mengalokasikan anggaran Belanja Bantuan Sosial Tahun 2025 dan mencantumkan *by name by addres* calon penerima bantuan sosial yang bersumber dari Dana Bagi Hasil Cukai tembakau (DBHCHT);
 - 3) mengalokasikan anggaran Belanja Bantuan Sosial Tahun 2025 pada program, kegiatan dan sub kegiatan yang telah direncanakan, dan
 - 4) menyesuaikan perubahan anggaran bantuan sosial, rincian besaran anggaran bantuan sosial dan mencantumkan *by name by addres* calon penerima bantuan sosial pada program, kegiatan dan sub kegiatan yang telah direncanakan.

2. Belanja Modal

Belanja Modal merupakan pengeluaran anggaran untuk perolehan aset tetap dan aset lainnya yang memberi manfaat lebih dari 1 (satu) periode akuntansi yang memenuhi kriteria:

- a. mempunyai masa manfaat lebih dari 12 (dua belas) bulan,
- b. digunakan dalam Kegiatan Pemerintahan Daerah, dan
- c. batas minimal kapitalisasi aset.

Perubahan belanja modal jika dibandingkan dengan RKPD Tahun 2025, terdapat penurunan karena menyesuaikan kemampuan keuangan daerah, namun jika dibandingkan dengan APBD Tahun Anggaran 2024, maka terdapat kenaikan belanja modal. Perubahan belanja modal diarahkan untuk :

- a. Menyesuaikan belanja yang bersumber dari DAK Fisik, Dana BOS dan Pendapatan BLUD
- b. Mengalokasikan anggaran untuk kegiatan/sub kegiatan prioritas seperti pemeliharaan jalan, jembatan, irigasi, pengadaan peralatan

dan mesin serta belanja prioritas lainnya dalam rangka mencapai target Perubahan RKPD Tahun 2025

3. Belanja Tidak Terduga

Belanja Tidak Terduga merupakan pengeluaran anggaran atas beban APBD untuk keadaan darurat termasuk keperluan mendesak serta pengembalian atas kelebihan pembayaran atas penerimaan daerah tahun-tahun sebelumnya. Penganggaran Belanja Tidak Terduga tersebut dianggarkan secara rasional untuk keadaan darurat yang meliputi:

- a. bencana alam, bencana non-alam, bencana sosial dan/atau kejadian luar biasa;
- b. pelaksanaan operasi pencarian dan pertolongan, dan/atau
- c. kerusakan sarana/prasarana yang dapat mengganggu kegiatan pelayanan publik serta keadaan yang mendesak yang meliputi:
 - 1) kebutuhan daerah dalam rangka pelayanan dasar masyarakat yang anggarannya belum tersedia dalam tahun anggaran berjalan;
 - 2) Belanja daerah yang bersifat mengikat dan belanja yang bersifat wajib;
 - 3) Pengeluaran daerah yang berada di luar kendali Pemerintah Daerah dan tidak dapat diprediksikan sebelumnya, serta amanat peraturan perundang-undangan; dan/atau
 - 4) Pengeluaran daerah lainnya yang apabila ditunda akan menimbulkan kerugian yang lebih besar bagi Pemerintah Daerah dan/atau masyarakat.

4. Belanja Transfer

- a. Belanja Bagi Hasil

Belanja Bagi Hasil adalah dana yang bersumber dari pendapatan tertentu APBN yang dialokasikan kepada Daerah penghasil berdasarkan angka persentase tertentu dengan tujuan mengurangi ketimpangan kemampuan keuangan antara Pemerintah Pusat dan Daerah. Perubahan Anggaran Belanja Bagi Hasil diarahkan untuk menganggarkan kurang salur alokasi anggaran Bagi Hasil Pajak dan Retribusi Daerah kepada Pemerintah Desa Tahun Anggaran 2024 sesuai perhitungan realisasi pendapatan Pajak dan Retribusi Daerah Tahun Anggaran 2024 dan penyaluran Belanja Bagi Hasil Pajak dan


Retribusi Daerah kepada Pemerintah Desa Tahun Anggaran 2025 sesuai ketentuan yang berlaku.

b. Belanja Bantuan Keuangan

Belanja Bantuan Keuangan merupakan dana yang diberikan kepada daerah lain baik dalam rangka kerja sama daerah, pemerataan peningkatan kemampuan keuangan, dan/atau tujuan tertentu lainnya. Perubahan Anggaran Belanja Bantuan Keuangan diarahkan untuk menyesuaikan perubahan anggaran bantuan keuangan dan rincian besaran anggaran belanja bantuan Dana Desa (DD), Alokasi Dana Desa (ADD), Belanja Bantuan Keuangan Khusus kepada Desa untuk Insentif RT dan RW, dan Belanja Bantuan Keuangan Khusus kepada Desa untuk Penghasilan Staf Perangkat Desa, Belanja Bantuan Keuangan Khusus kepada Desa Bidang Jalan, Belanja Bantuan Keuangan Khusus Desa kepada Bidang Pariwisata, Belanja Bantuan Keuangan Khusus Desa untuk Peningkatan Sarana dan Prasarana Pemerintah Desa, dan Belanja Bantuan Keuangan Khusus kepada Desa sesuai ketentuan perundang-undangan yang berlaku.

Selain itu, perubahan anggaran belanja juga digunakan untuk memasukkan anggaran mendahului perubahan yang ditetapkan melalui Peraturan Bupati Nomor 7 Tahun 2024 tentang Perubahan Atas Peraturan Bupati Purworejo Nomor 82 Tahun 2024 tentang Penjabaran Anggaran Pendapatan dan Belanja Daerah Kabupaten Purworejo Tahun Anggaran 2025.


Perubahan Proyeksi Belanja Daerah Kabupaten Purworejo Tahun 2025 dapat dilihat dalam tabel berikut:



Tabel 3.4. Perubahan Proyeksi Belanja Daerah Kabupaten Purworejo Tahun 2025

URAIAN	RKPD Tahun 2025	APBD T.A. 2025	MP-1 APBD T.A 2025	Perubahan RKPD 2024	Selisih dari RKPD Tahun 2025
1	2	3	4	5	6
BELANJA DAERAH	2.445.726.157.716,00	2.531.649.519.701,00	2.490.852.350.701,00	2.510.071.106.471,00	64.344.948.755,00
BELANJA OPERASI	1.633.823.093.907,00	1.682.288.071.395,00	1.659.632.333.411,00	1.717.691.762.885,00	83.868.668.978,00
Belanja Pegawai	964.720.057.773,00	1.006.543.222.346,00	1.006.543.222.346,00	1.052.392.343.396,60	87.672.285.623,60
Belanja Barang dan Jasa	583.717.966.892,00	596.060.357.973,00	573.910.906.839,00	580.942.225.562,40	-2.775.741.329,60
Belanja Bunga	0,00	0,00	0,00	0,00	0,00
Belanja Hibah	78.560.494.242,00	72.783.291.076,00	72.277.004.226,00	77.278.653.926,00	-1.281.840.316,00
Belanja Bantuan Sosial	6.824.575.000,00	6.901.200.000,00	6.901.200.000,00	7.078.540.000,00	253.965.000,00
BELANJA MODAL	235.643.352.910,00	274.200.653.116,00	257.209.222.100,00	222.822.346.687,00	-12.821.006.223,00
Belanja Modal Tanah					0,00
Belanja Modal Peralatan dan Mesin	47.817.180.216,00	64.797.873.452,00	64.298.322.742,00	66.534.646.222,00	18.717.466.006,00
Belanja Modal Gedung dan Bangunan	58.488.570.620,00	79.600.919.315,00	70.168.699.655,00	71.266.145.105,00	12.777.574.485,00
Belanja Modal Jalan, Jaringan, dan Irigasi	127.550.799.474,00	128.455.583.499,00	121.496.518.453,00	83.747.238.591,00	-43.803.560.883,00
Belanja Modal Aset Tetap Lainnya	1.786.802.600,00	1.198.713.450,00	1.098.117.850,00	926.785.850,00	-860.016.750,00
Belanja Modal Aset Lainnya		147.563.400,00	147.563.400,00	347.530.919,00	347.530.919,00
BELANJA TIDAK TERDUGA	4.500.000.000,00	9.043.988.291,00	7.893.988.291,00	1.840.190.000,00	-2.659.810.000,00
Belanja Tidak Terduga	4.500.000.000,00	9.043.988.291,00	7.893.988.291,00	1.840.190.000,00	-2.659.810.000,00
BELANJA TRANSFER	571.759.710.899,00	566.116.806.899,00	566.116.806.899,00	567.716.806.899,00	-4.042.904.000,00
Belanja Bagi Hasil	12.541.776.737,00	12.541.776.737,00	12.541.776.737,00	12.541.776.737,00	0,00
Belanja Bantuan Keuangan	559.217.934.162,00	553.575.030.162,00	553.575.030.162,00	555.175.030.162,00	-4.042.904.000,00

Sumber : Hasil analisis, 2025



3.2.4. Arah Kebijakan Pembiayaan Daerah

Pembiayaan daerah adalah seluruh penerimaan yang perlu dibayar dan/atau pengeluaran yang akan diterima kembali, baik pada tahun anggaran berkenaan maupun pada tahun anggaran berikutnya. Pembiayaan terdiri dari penerimaan dan pengeluaran yang dirinci sebagai berikut:

a. Penerimaan Pembiayaan

Penerimaan pembiayaan merupakan pembiayaan yang disediakan untuk menganggarkan setiap penerimaan yang perlu dibayar kembali, baik pada tahun anggaran yang bersangkutan maupun pada tahun-tahun berikutnya. Penerimaan pembiayaan bersumber dari a) Sisa Lebih Perhitungan Anggaran Tahun Anggaran Sebelumnya (SiLPA); b) pencairan dana cadangan; c) hasil penjualan kekayaan daerah yang dipisahkan; d) penerimaan pinjaman daerah; e) penerimaan kembali pemberian pinjaman daerah; dan/atau f) penerimaan pembiayaan lainnya sesuai dengan ketentuan peraturan perundang-undangan. Penerimaan pembiayaan Kabupaten Purworejo selama kurun waktu tahun 2022-2024 berasal dari Sisa Lebih Perhitungan Anggaran Tahun Anggaran Sebelumnya (SiLPA), pencairan dana cadangan, penerimaan pinjaman daerah dan penerimaan kembali pemberian pinjaman.

Perubahan anggaran penerimaan pembiayaan daerah diarahkan untuk menyesuaikan nilai SiLPA Tahun Anggaran 2024 dan Peraturan Daerah Kabupaten Purworejo tentang Pertanggungjawaban Pelaksanaan Anggaran Pendapatan dan Belanja Daerah Kabupaten Purworejo Tahun Anggaran 2024 sebesar Rp. 85.220.758.378,00. Dengan rincian sebagai berikut :

Tabel 3.5. Perubahan Proyeksi SILPA Kabupaten Purworejo Tahun 2025

URAIAN	RKPD Tahun 2025	APBD T.A. 2025	MP-1 APBD T.A 2025	Perubahan RKPD 2025	Selisih dari RKPD Tahun 2025
1	2	3	4	5	6
SILPA BEBAS	70.066.619.929,00	89.648.134.092,00	89.648.134.092,00	51.042.678.350,00	-38.605.455.742,00
SILPA TERIKAT	12.664.599.568,00	12.664.599.568,00	12.664.599.568,00	34.178.080.028,00	21.513.480.460,00
TOTAL SILPA	82.731.219.497,00	102.312.733.660,00	102.312.733.660,00	85.220.758.378,00	17.091.975.282,00

Sumber : Hasil analisis, 2025

b. Pengeluaran Pembiayaan


Pengeluaran pembiayaan merupakan pembiayaan yang disediakan untuk menganggarkan setiap pengeluaran yang akan diterima kembali, baik pada tahun anggaran yang bersangkutan maupun pada tahun-tahun

berikutnya. pengeluaran pembiayaan dapat digunakan untuk a) pembayaran cicilan pokok utang yang jatuh tempo; b) penyertaan modal daerah; c) pembentukan dana cadangan; d) pemberian pinjaman daerah; dan/atau e) pengeluaran pembiayaan lainnya sesuai dengan ketentuan peraturan perundang-undangan. Pengeluaran pembiayaan Kabupaten Purworejo pada Tahun 2025 digunakan untuk penyertaan modal (investasi) yang bertujuan untuk meningkatkan pendapatan daerah, pertumbuhan perkembangan perekonomian daerah dan meningkatkan kesejahteraan masyarakat.

Hingga saat ini, Kabupaten Purworejo mempunyai sebanyak tujuh Perusahaan milik daerah (BUMD), yaitu: 1) Perumda Air Minum (PDAM) Tirta Perwitasari Kabupaten Purworejo; 2) Perumda Aneka Usaha (PDAU) Kabupaten Purworejo; 3) Perumda Graha Husada Medika; 4) PT BPR BKK Purworejo; 5) PT BPR BKK Jateng; 6) PT PRPP Jateng; dan 7) PT Bank BPD Jateng.

Sesuai dengan Peraturan Menteri Dalam Negeri Nomor 77 Tahun 2020 tentang Pedoman Teknis Pengelolaan Keuangan Daerah, disebutkan bahwa sebelum melakukan penyertaan modal, penasehat investasi harus menyusun analisis penyertaan modal/investasi pemerintah daerah berupa hasil analisis penilaian kelayakan, analisis portofolio dan analisis risiko. Penyertaan modal dapat dialokasikan anggaran sesuai dengan hasil penilaian kelayakan, analisis portofolio dan analisis risiko serta menyesuaikan kemampuan keuangan daerah.


Penerimaan dan pengeluaran pembiayaan daerah tahun 2025 diproyeksikan sebagaimana tabel berikut:



Tabel 3.6. Perubahan Proyeksi Pembiayaan Daerah Kabupaten Purworejo Tahun 2025

URAIAN	RKPD Tahun 2025	APBD T.A. 2025	MP-1 APBD T.A 2025	Perubahan RKPD 2025	Selisih dari RKPD Tahun 2025
1	2	3	4	5	6
PEMBIAYAAN DAERAH					
PENERIMAAN PEMBIAYAAN	82.731.219.497,00	102.312.733.660,00	102.312.733.660,00	85.220.758.378,00	2.489.538.881,00
Sisa Lebih Perhitungan Anggaran Tahun Sebelumnya	82.731.219.497,00	102.312.733.660,00	102.312.733.660,00	85.220.758.378,00	2.489.538.881,00
PENGELUARAN PEMBIAYAAN	0,00	2.000.000.000,00	2.000.000.000,00	2.000.000.000,00	2.000.000.000,00
Penyertaan Modal Daerah	0,00	2.000.000.000,00	2.000.000.000,00	2.000.000.000,00	2.000.000.000,00
Pembiayaan Netto	82.731.219.497,00	100.312.733.660,00	100.312.733.660,00	83.220.758.378,00	489.538.881,00

Sumber : Hasil analisis, 2025



Dari uraian tersebut di atas maka kerangka pendanaan untuk pembangunan daerah tahun 2025 adalah sebagai berikut:


Tabel 3.7.
Perubahan Kerangka Pendanaan Kabupaten Purworejo Tahun 2025

URAIAN	RKPD Tahun 2025	APBD T.A. 2025	MP-1 APBD T.A 2025	Perubahan RKPD Tahun 2025	Selisih dari RKPD Tahun 2025
1	2	3	4	5	6
PENDAPATAN DAERAH	2.362.994.938.219,00	2.431.336.786.041,00	2.390.539.617.041,00	2.426.850.348.093,00	63.855.409.874,00
PENDAPATAN ASLI DAERAH (PAD)	485.897.531.665,00	505.348.636.041,00	505.348.636.041,00	526.611.609.304,00	40.714.077.639,00
Pajak Daerah	166.915.492.235,00	170.432.135.537,00	170.432.135.537,00	168.432.135.537,00	1.516.643.302,00
Retribusi Daerah	299.083.567.518,00	314.796.958.720,00	314.796.958.720,00	336.028.007.099,00	36.944.439.581,00
Hasil Pengelolaan Kekayaan Daerah yang Dipisahkan	16.274.291.863,00	16.495.361.735,00	16.495.361.735,00	16.957.535.263,00	683.243.400,00
Lain-lain PAD yang Sah	3.624.180.049,00	3.624.180.049,00	3.624.180.049,00	5.193.931.405,00	1.569.751.356,00
PENDAPATAN TRANSFER	1.877.097.406.554,00	1.925.988.150.000,00	1.885.190.981.000,00	1.900.238.738.789,00	23.141.332.235,00
Pendapatan Transfer Pemerintah Pusat	1.797.651.977.845,00	1.824.458.646.000,00	1.783.661.477.000,00	1.798.709.234.789,00	1.057.256.944,00
Dana Perimbangan	1.415.902.923.845,00	1.449.022.135.000,00	1.408.224.966.000,00	1.423.312.849.789,00	7.409.925.944,00
Dana Transfer Umum-Dana Bagi Hasil (DBH)	26.120.280.000,00	34.342.196.000,00	34.342.196.000,00	34.342.196.000,00	8.221.916.000,00
Dana Transfer Umum-Dana Alokasi Umum	1.010.588.464.000,00	1.037.833.918.000,00	1.011.283.504.000,00	1.032.283.504.000,00	21.695.040.000,00
Dana Transfer Khusus-Dana Alokasi Khusus (DAK) Fisik	89.492.715.300,00	63.258.790.000,00	47.763.621.000,00	47.763.621.000,00	-41.729.094.300,00
Dana Transfer Khusus-Dana Alokasi Khusus (DAK) Non Fisik	289.701.464.545,00	313.587.231.000,00	314.835.645.000,00	308.923.528.789,00	19.222.064.244,00
insentif Fiskal	7.523.866.000,00	6.604.227.000,00	6.604.227.000,00	6.564.101.000,00	-959.765.000,00
Dana Desa	374.225.188.000,00	368.832.284.000,00	368.832.284.000,00	368.832.284.000,00	-5.392.904.000,00
Pendapatan Transfer Antar Daerah	79.445.428.709,00	101.529.504.000,00	101.529.504.000,00	101.529.504.000,00	22.084.075.291,00



PERUBAHAN RKPD KABUPATEN PURWOREJO TAHUN 2025

URAIAN	RKPD Tahun 2025	APBD T.A. 2025	MP-1 APBD T.A 2025	Perubahan RKPD Tahun 2025	Selisih dari RKPD Tahun 2025
1	2	3	4	5	6
Pendapatan Bagi Hasil	79.445.428.709,00	87.032.504.000,00	87.032.504.000,00	87.032.504.000,00	7.587.075.291,00
Pendapatan Bagi Hasil Pajak	79.445.428.709,00	87.032.504.000,00	87.032.504.000,00	87.032.504.000,00	7.587.075.291,00
Bantuan Keuangan	0,00	14.497.000.000,00	14.497.000.000,00	14.497.000.000,00	14.497.000.000,00
Bantuan Keuangan Umum dari Pemerintah Provinsi		14.497.000.000,00	14.497.000.000,00	14.497.000.000,00	14.497.000.000,00
LAIN-LAIN PENDAPATAN DAERAH YANG SAH	0,00	0,00	0,00	0,00	0,00
Pendapatan Hibah	0,00	0,00	0,00	0,00	0,00
Pendapatan Hibah dari Pemerintah Pusat	0,00	0,00	0,00	0,00	0,00
Pendapatan Hibah dari Pemerintah Pusat	0,00	0,00	0,00	0,00	0,00
Lain-lain Pendapatan Sesuai dengan Ketentuan Peraturan Perundang-Undangan	0,00	0,00	0,00	0,00	0,00
Lain-lain Pendapatan	0,00	0,00	0,00	0,00	0,00
Pendapatan Hibah Dana BOS	0,00	0,00	0,00	0,00	0,00
BELANJA DAERAH	2.445.726.157.716,00	2.531.649.519.701,00	2.490.852.350.701,00	2.510.071.106.471,00	64.344.948.755,00
BELANJA OPERASI	1.633.823.093.907,00	1.682.288.071.395,00	1.659.632.333.411,00	1.717.691.762.885,00	83.868.668.978,00
Belanja Pegawai	964.720.057.773,00	1.006.543.222.346,00	1.006.543.222.346,00	1.052.392.343.396,60	87.672.285.623,60
Belanja Barang dan Jasa	583.717.966.892,00	596.060.357.973,00	573.910.906.839,00	580.942.225.562,40	-2.775.741.329,60
Belanja Bunga	0,00	0,00	0,00	0,00	0,00
Belanja Hibah	78.560.494.242,00	72.783.291.076,00	72.277.004.226,00	77.278.653.926,00	-1.281.840.316,00




PERUBAHAN RKPD KABUPATEN PURWOREJO TAHUN 2025

URAIAN	RKPD Tahun 2025	APBD T.A. 2025	MP-1 APBD T.A 2025	Perubahan RKPD Tahun 2025	Selisih dari RKPD Tahun 2025
1	2	3	4	5	6
Belanja Bantuan Sosial	6.824.575.000,00	6.901.200.000,00	6.901.200.000,00	7.078.540.000,00	253.965.000,00
BELANJA MODAL	235.643.352.910,00	274.200.653.116,00	257.209.222.100,00	222.822.346.687,00	-12.821.006.223,00
Belanja Modal Tanah					0,00
Belanja Modal Peralatan dan Mesin	47.817.180.216,00	64.797.873.452,00	64.298.322.742,00	66.534.646.222,00	18.717.466.006,00
Belanja Modal Gedung dan Bangunan	58.488.570.620,00	79.600.919.315,00	70.168.699.655,00	71.266.145.105,00	12.777.574.485,00
Belanja Modal Jalan, Jaringan, dan Irigasi	127.550.799.474,00	128.455.583.499,00	121.496.518.453,00	83.747.238.591,00	-43.803.560.883,00
Belanja Modal Aset Tetap Lainnya	1.786.802.600,00	1.198.713.450,00	1.098.117.850,00	926.785.850,00	-860.016.750,00
Belanja Modal Aset Lainnya		147.563.400,00	147.563.400,00	347.530.919,00	347.530.919,00
BELANJA TIDAK TERDUGA	4.500.000.000,00	9.043.988.291,00	7.893.988.291,00	1.840.190.000,00	-2.659.810.000,00
Belanja Tidak Terduga	4.500.000.000,00	9.043.988.291,00	7.893.988.291,00	1.840.190.000,00	-2.659.810.000,00
BELANJA TRANSFER	571.759.710.899,00	566.116.806.899,00	566.116.806.899,00	567.716.806.899,00	-4.042.904.000,00
Belanja Bagi Hasil	12.541.776.737,00	12.541.776.737,00	12.541.776.737,00	12.541.776.737,00	0,00
Belanja Bantuan Keuangan	559.217.934.162,00	553.575.030.162,00	553.575.030.162,00	555.175.030.162,00	-4.042.904.000,00
					0,00
SURPLUS / (DEFISIT)	-82.731.219.497,00	-100.312.733.660,00	-100.312.733.660,00	-83.220.758.378,00	-489.538.881,00
PEMBIAYAAN DAERAH					0,00
PENERIMAAN PEMBIAYAAN	82.731.219.497,00	102.312.733.660,00	102.312.733.660,00	85.220.758.378,00	2.489.538.881,00
Sisa Lebih Perhitungan Anggaran Tahun Sebelumnya	82.731.219.497,00	102.312.733.660,00	102.312.733.660,00	85.220.758.378,00	2.489.538.881,00
PENGELUARAN PEMBIAYAAN	0,00	2.000.000.000,00	2.000.000.000,00	2.000.000.000,00	2.000.000.000,00
Penyertaan Modal Daerah	0,00	2.000.000.000,00	2.000.000.000,00	2.000.000.000,00	2.000.000.000,00



URAIAN	RKPD Tahun 2025	APBD T.A. 2025	MP-1 APBD T.A 2025	Perubahan RKPD Tahun 2025	Selisih dari RKPD Tahun 2025
1	2	3	4	5	6
Pembiayaan Netto	82.731.219.497,00	100.312.733.660,00	100.312.733.660,00	83.220.758.378,00	489.538.881,00
Sisa Lebih Pembiayaan Anggaran Daerah Tahun Berkenaan (SILPA)	0,00	0,00	0,00	0,00	0,00

Sumber: BPKPAD, Bapperida Hasil Analisis, 2025




3.2.4.Sumber Pendanaan Lainnya


Sumber pendanaan pembangunan pada Pemerintah Kabupaten Purworejo, selain bersumber dari Anggaran Pendapatan Belanja Daerah (APBD) terdapat juga sumber pendanaan pembangunan lainnya dengan rincian sebagai berikut:

Tabel 3.8
Realisasi Sumber Pendanaan Lainnya Tahun 2024

NO	PROGRAM	LOKUS	VOLUME	SUMBER DANA	PAGU
1	2	3	4	5	6
1	Inpres Air Minum	Kecamatan Pituruh	5592 SR	APBN	24.508.121.000,00
		Kecamatan Butuh		APBN	
		Kecamatan Grabag		APBN	
2	Pembangunan SPAM Perdesaan	Desa Kalitengkek, Gebang	50 SR	APBD Prov	500.000.000,00
		Desa Gowong, Bruno	50 SR	APBD Prov	500.000.000,00
		Desa Dilem, Kemiri	50 SR	APBD Prov	500.000.000,00
		Desa Puspo, Bruno	50 SR	APBD Prov	500.000.000,00
		Desa Limbangan, Bener	60 SR	APBD Prov	500.000.000,00
3	Pamsimas	Desa Cokroyasan, Ngombol	160 SR	APBN	600.000.000,00
		Desa Pekacangan, Bener	160 SR	APBN	600.000.000,00
		Desa Hardimulyo, Kaligesing	185 SR	APBN	600.000.000,00
		Desa Girijoyo, Kemiri	203 SR	APBN	600.000.000,00
		Desa Wasiat, Ngombol	160 SR	APBN	600.000.000,00
		Desa Sidoharjo, Purwodadi	164 SR	APBN	600.000.000,00
4	Rehabilitasi Rumah Bencana	Desa Lugu, Butuh	1 unit	CSR BAZNAS Kabupaten	10.000.000,00
		Desa Wonosido, Pituruh	1 unit	CSR BAZNAS Kabupaten	5.000.000,00
		Desa Somogede, Pituruh	1 unit	CSR BAZNAS Kabupaten	5.000.000,00
		Desa Tapen, Pituruh	1 unit	CSR BAZNAS Kabupaten	3.000.000,00
		Desa Pituruh, Pituruh	1 unit	CSR BAZNAS Kabupaten	5.000.000,00
5	Bantuan Stimulan Perumahan Swadaya (BSPS)	Desa Bayan, Bayan	10 unit	APBN	20.000.000,00
		Desa Bringin, Bayan	15 unit	APBN	20.000.000,00
		Desa Jarakah, Bayan	10 unit	APBN	20.000.000,00
		Desa Kalijering, Pituruh	15 unit	APBN	20.000.000,00
		Desa Karanggedang, Bruno	10 unit	APBN	20.000.000,00
		Desa Ukirsari, Grabag	10 unit	APBN	20.000.000,00
		Desa Gunungteges, Kemiri	10 unit	APBN	20.000.000,00
		Desa Kedungpomahan Wetan	10 unit	APBN	20.000.000,00
		Desa Bedono Kluwung, Kemiri	10 unit	APBN	20.000.000,00
		Desa Donorejo, Kaligesing	10 unit	APBN	20.000.000,00
		Desa Hardimulyo, Kaligesing	10 unit	APBN	20.000.000,00
		Desa Nglaris, Bener	10 unit	APBN	20.000.000,00



NO	PROGRAM	LOKUS	VOLUME	SUMBER DANA	PAGU
1	2	3	4	5	6
		Desa Sidomuyo, Purworejo	10 unit	APBN	20.000.000,00
		Desa Tlogoguwo, Kaligesing	20 unit	APBN	20.000.000,00
		Desa Somorejo, Bagelen	10 unit	APBN	20.000.000,00
		Desa Pucangagung, Bayan	10 unit	APBN	20.000.000,00
		Desa Rowodadi, Butuh	10 unit	APBN	20.000.000,00
		Desa Dudukulon, Grabag	10 unit	APBN	20.000.000,00
		Desa Munggangsari, Grabag	10 unit	APBN	20.000.000,00
		Desa Nambangan, Grabag	10 unit	APBN	20.000.000,00
		Desa Kaligono, Kaligesing	10 unit	APBN	20.000.000,00
		Desa Ngaran, Kaligesing	10 unit	APBN	20.000.000,00
		Desa Jatirejo, Kaligesing	10 unit	APBN	20.000.000,00
		Desa Pandanrejo, Kaligesing	10 unit	APBN	20.000.000,00
		Desa Kalikalong, Loano	10 unit	APBN	20.000.000,00
		Desa Loano, Loano	10 unit	APBN	20.000.000,00
		Desa Kedungpomahan Kulon, Kemiri	10 unit	APBN	20.000.000,00
		Desa Prigelan, Pituruh	10 unit	APBN	20.000.000,00
5	Rehabilitasi RTLH	Desa Keburuhan, Ngombol	1 unit	CSR BAZNAS Prov	20.000.000,00
		Desa Gunungcondong	1 unit	CSR BAZNAS Kabupaten	10.000.000,00
		Desa Guntur	2 unit	CSR BAZNAS Kabupaten	20.000.000,00
		Kel. Keseneng	1 unit	CSR BAZNAS Kabupaten	10.000.000,00
		Kel. Tambakrejo	1 unit	CSR BAZNAS Kabupaten	5.000.000,00
		Desa Sedayu, Loano	1 unit	CSR BAZNAS Kabupaten	5.000.000,00
		Desa Grabag, Grabag	1 unit	CSR BAZNAS Kabupaten	20.000.000,00
		Desa Pamriyan, Pituruh	1 unit	CSR BAZNAS Kabupaten	10.000.000,00
		Desa Sokowuwuh, Bener	1 unit	CSR BAZNAS Kabupaten	10.000.000,00
		Kel. Sucenjuru tengah, Bayan	1 unit	CSR BAZNAS Kabupaten	10.000.000,00
		Desa Loano, Loano	1 unit	CSR BAZNAS Kabupaten	10.000.000,00
		Desa Sambeng, Bayan	1 unit	CSR BAZNAS Kabupaten	10.000.000,00
		Desa Pakem, Gebang	1 unit	CSR BAZNAS Kabupaten	10.000.000,00
		Desa Tridadi, Loano	1 unit	CSR BAZNAS Kabupaten	10.000.000,00
		Kel. Sindurjan, Purworejo	1 unit	CSR BAZNAS Kabupaten	10.000.000,00
		Desa Kedung kamal, Grabag	1 unit	CSR BAZNAS Kabupaten	5.000.000,00
		Desa Wonosuko, Kemiri	1 unit	CSR BAZNAS Kabupaten	10.000.000,00
		Desa Pucangagung, Bayan	1 unit	CSR BAZNAS Kabupaten	10.000.000,00
		Kec, Bagelen	37 unit	APBD Prov	740.000.000,00
		Kec. Banyuurip	4 unit	APBD Prov	80.000.000,00
		Kec. Bruno	104 unit	APBD Prov	2.080.000.000,00
		Kec. Kaligesing	65 unit	APBD Prov	1.300.000.000,00



NO	PROGRAM	LOKUS	VOLUME	SUMBER DANA	PAGU
1	2	3	4	5	6
		Kec. Kemiri	25 unit	APBD Prov	500.000.000,00
		Kec. Loano	12 unit	APBD Prov	240.000.000,00
		Kec. Pituruh	60 unit	APBD Prov	1.200.000.000,00
		Kec. Purworejo	10 unit	APBD Prov	200.000.000,00
JUMLAH					37.731.121.000,00

Kabupaten Purworejo telah menginisiasi sumber pembiayaan diluar APBD, hal ini merupakan bentuk pelaksanaan amanat Peraturan Daerah Kabupaten Purworejo Nomor 6 Tahun 2018 tentang Tanggung Jawab Sosial Dan Lingkungan Perusahaan dan Peraturan Bupati Purworejo Nomor 105 Tahun 2023 tentang Perubahan Peraturan Bupati Purworejo Nomor 9 Tahun 2020 tentang Peraturan Pelaksanaan Peraturan Daerah Kabupaten Purworejo Nomor 6 Tahun 2018. Adapun realisasi pelaksanaan TJSLP pada tahun 2024 sebagai berikut:

Tabel 3.9
Realisasi Pelaksanaan TJSLP Kabupaten Purworejo Tahun 2024

NO	NAMA PERUSAHAAN	JUMLAH ANGGARAN TJSLP YANG DISALURKAN (Rp)
1	2	3
1	BANK JATENG	1.852.500.000,00
2	FIFGROUP	7.500.000,00
3	KOPERASI SERBA USAHA BMT AT TAUHID	1.545.500,00
4	PDAM TIRTA PERWITASARI	154.849.500,00
5	PERUMDA GHM	21.543.080,00
6	PT ARAMI JAYA	46.200.000,00
7	PT BAGELEN RAHARJA SEJAHTERA	67.270.000,00
8	PT CAHAYA MEDIKA PERMATA	32.130.000,00
9	PT CHAROEN POKPHAND JAYA FARM	90.700.000,00
10	PT POS INDONESIA PERSERO CABANG PURWOREJO	5.000.000,00
11	PT PP (PERSERO) TBK PROYEK BENDUNGAN BENER PAKET 3	7.990.000,00
12	PT RUPM PURWOREJO	3.500.000,00
13	PT SINAR ABADI UTAMA	15.000.000,00
14	PT. INDOTAMA OMICRON KAHAR	386.596.346,00
15	PT. NEW CAKTI	4.000.000,00
16	RS AMANAH UMAT	2.065.000,00
17	RUMAH SAKIT ANANDA	5.405.470,00
	JUMLAH	2.703.794.896,00

Sumber : Tim TJSLP Kabupaten Purworejo, 2024

BAB IV

SASARAN DAN PRIORITAS PEMBANGUNAN DAERAH

Visi Bupati Purworejo tercantum dalam Peraturan Daerah Nomor 11 Tahun 2021 tentang Rencana Pembangunan Jangka Menengah Daerah (RPJMD) Kabupaten Purworejo Tahun 2021-2026, yaitu: “**Purworejo Berdaya Saing 2025**”. Visi ini merupakan keberlanjutan dari cita-cita pembangunan jangka panjang Kabupaten Purworejo Tahap III & Tahap IV yang terdapat dalam Rencana Pembangunan Jangka Panjang Daerah (RPJPD) Kabupaten Purworejo Tahun 2005-2025. Guna mewujudkan visi Bupati, rumusan misi Kabupaten Purworejo periode tahun 2021-2026 ialah sebagai berikut:

1. Meningkatkan **daya saing sumber daya manusia** yang unggul dalam arti luas, mengedepankan kompetensi keahlian dan keilmuan yang berbasis pada religiusitas masyarakat.
2. Meningkatkan **daya saing sektor pertanian** dalam arti luas yang sinergi dengan pengembangan UMKM, perdagangan, dan industri.
3. Meningkatkan **daya saing pertumbuhan ekonomi daerah** berbasis UMKM, perdagangan, industri serta potensi pariwisata dan seni budaya.
4. Meningkatkan **daya saing kualitas pelayanan publik** dan penyelenggaraan pemerintahan yang baik (*good governance*).
5. Meningkatkan **daya saing sarana prasarana dan infrastruktur** yang didukung kemajuan teknologi informasi.

Kelima misi tersebut merupakan lima pilar untuk mencapai visi Bupati Purworejo hingga akhir tahun 2026, disebut sebagai “**Panca Daya Saing**”.

Sasaran dan prioritas pembangunan Kabupaten Purworejo tahun 2025 disusun berdasarkan analisis terhadap hasil evaluasi pelaksanaan Rencana Kerja Pemerintah Daerah (RKPD) tahun 2023, capaian kinerja RPJMD, identifikasi masalah daerah, rancangan kerangka ekonomi daerah, memperhatikan isu-isu yang berkembang baik di tingkat provinsi maupun nasional, kebijakan dan program strategis pemerintah pusat di daerah untuk percepatan pembangunan perekonomian (Perpres Nomor 79 Tahun 2019 dan Perpres Nomor 109 Tahun 2020), serta amanat global (*Sustainable Development Goals*) dan nasional (Standar Pelayanan Minimal). Hal ini dilakukan guna menjamin sinergitas arah kebijakan pembangunan untuk mencapai sasaran pokok pembangunan nasional dengan tetap mengoptimalkan potensi dan

keunggulan daerah.

Tahap awal upaya mewujudkan Indonesia Emas 2045 dimulai melalui RPJMN Tahun 2025-2029 yang berfokus pada penguatan fondasi transformasi. Pelaksanaan RPJMN ini secara konkret dituangkan setiap tahun dalam Rencana Kerja Pemerintah (RKP). Pada RKP Tahun 2025, diusung tema “**Akselerasi Pertumbuhan Ekonomi yang Inklusif dan Berkelanjutan**”. Tema tersebut berfokus pada beberapa komponen, antara lain:

1. SDM Berkualitas: SDM Berdaya Saing dan Produktif

Fokus ini dicapai melalui transformasi sosial dan ketahanan sosial budaya dan ekologi. Transformasi sosial meliputi penetapan wajib belajar 13 tahun, restrukturisasi tenaga guru dan kesehatan, penetapan pelayanan primer dan penuntasan *stunting*, penetapan penggunaan Regsosek dan pemanfaatannya untuk perlindungan sosial adaptif, peningkatan partisipasi Pendidikan tinggi dan lulusan STEAM berkualitas, serta Pendidikan dan pelatihan vokasi yang berbasis kebutuhan dan *dual-system*. Fokus ketahanan sosial budaya dan ekologi meliputi penetapan kebijakan penguatan karakter dan jati diri bangsa (misal: pendidikan budi pekerti).

2. Infrastruktur Berkualitas: Infrastruktur untuk Peningkatan Produktivitas

Fokus ini dicapai melalui transformasi ekonomi dan ketahanan sosial budaya dan ekologi. Transformasi ekonomi meliputi penetapan hub laut dan hub udara untuk integrasi infrastruktur konektivitas dengan kawasan pertumbuhan ekonomi, penguatan infrastruktur digital, pengembangan infrastruktur transisi energi, dan percepatan infrastruktur IKN. Fokus ketahanan sosial budaya dan ekologi meliputi penetapan reformasi pengelolaan sampah dari hulu ke hilir.

3. Ekonomi Inklusif dan Berkelanjutan: Pertumbuhan Ekonomi yang Menciptakan Lapangan Kerja Berkualitas, Menurunkan Ketimpangan, dan Penciptaan Produk Ramah Lingkungan

Fokus ini dicapai melalui beberapa agenda, antara lain penguatan Sistem Jaminan Sosial Nasional (SJSN); pengembangan skema graduasi Bansos; peningkatan lingkungan inklusif terhadap anak, lansia, penyandang disabilitas, perempuan, dan penduduk rentan lainnya; peningkatan keterampilan bekerja dan berwirausaha sepanjang hayat; peningkatan partisipasi perempuan, penyandang disabilitas, dan kelompok rentan lainnya sebagai angkatan kerja; percepatan investasi dan ekspor non migas produk olahan; peningkatan produksi industri pengolahan; dukungan regulasi penciptaan iklim investasi yang kondusif; serta penyediaan infrastruktur untuk mendukung transisi energi.

Kebijakan pembangunan Provinsi Jawa Tengah pada tahun 2025 diarahkan pada **“Peningkatan Perekonomian Daerah yang Berdaya Saing dan Berkelanjutan didukung dengan Sumber Daya Manusia yang Berdaya Saing dan Lebih Berkarakter”**. Hal ini tertuang dalam Rencana Pembangunan Daerah Provinsi Jawa Tengah tahun 2024-2026 serta RKPD Provinsi Jawa Tengah Tahun 2025. Perumusan isu strategis dilakukan dengan berbagai metodologi, antara lain, analisis isu dari berbagai kebijakan, *focus group discussion* bersama *stakeholders pentahelix*, dan analisis pembobotan, mempertimbangkan pada permasalahan, lingkungan strategis (global, nasional, maupun daerah), dan potensi yang dimiliki Provinsi Jawa Tengah. Rumusan isu-isu strategis pembangunan Jawa Tengah ialah sebagai berikut:

1. Perekonomian tangguh yang berdaya saing dan berkelanjutan,
2. Sumber daya manusia (SDM) yang berdaya saing, berkarakter, dan adaptif,
3. Ketahanan sumber daya alam dan lingkungan hidup, serta
4. Tata kelola pemerintahan yang dinamis.

Berdasarkan isu-isu strategis tersebut, prioritas pembangunan Jawa Tengah pada tahun 2025 diarahkan pada:

1. Peningkatan kapasitas perekonomian yang berdaya saing dan berkelanjutan berbasis sektor unggulan didukung dengan infrastruktur yang merata dan berkualitas,
2. Peningkatan kualitas sumber daya manusia yang lebih pintar, sehat, bugar, berkarakter, dan adaptif secara inklusif dan merata,
3. Peningkatan keberlanjutan pengelolaan sumber daya alam dan lingkungan hidup dalam mendukung perekonomian daerah yang berkelanjutan, serta
4. Peningkatan tata kelola pemerintahan yang lebih adaptif dan kolaboratif


4.1. Tujuan dan Sasaran Pembangunan

Kabupaten Purworejo memiliki 7 (tujuh) tujuan daerah. Masing-masing tujuan memiliki indikator yang ditargetkan hingga tahun 2026. Ketujuh tujuan ini dirinci kembali ke dalam 17 (tujuh belas) sasaran daerah dengan 21 (dua puluh satu) indikator. Seluruh target di masing-masing indikator diharapkan menjadi tolok ukur keberhasilan pembangunan Kabupaten Purworejo. Lebih lanjut, penjabaran misi Bupati ke dalam tujuan dan sasaran daerah beserta targetnya di tahun 2025 dapat diamati pada Tabel 4.1. sebagai berikut.



Tabel 4.1. Tujuan dan Sasaran Kabupaten Purworejo Tahun 2025

Misi	Tujuan Daerah	Sasaran Daerah	Indikator	Satuan	Target RKPD 2025	Target P RKPD 2025
1	2	3	4	5	6	7
Misi 1: Meningkatkan daya saing sumber daya manusia yang unggul dalam arti luas, mengedepankan kompetensi keahlian dan keilmuan yang berbasis pada religiusitas masyarakat	Peningkatan Kualitas Sumber Daya Manusia		Indeks Pembangunan Manusia (IPM)	indeks	75,04	75,39*
		Meningkatnya Derajat Pendidikan Masyarakat	Rata-rata Lama Sekolah (RLS)	tahun	9,62	9,62
			Harapan Lama Sekolah (HLS)	tahun	14,02	14,02
		Meningkatnya Derajat Kesehatan Masyarakat	Angka Harapan Hidup saat Lahir (AHH)	tahun	75,55	75,89*
		Meningkatnya Ketahanan Pangan	Skor Pola Pangan Harapan (Skor PPH)	%	90,73	90,73
		Terkendalnya Laju Pertumbuhan Penduduk	Laju Pertumbuhan Penduduk	%	0,26	0,26
		Terwujudnya Kesetaraan Pembangunan Gender	Indeks Pembangunan Gender (IPG)	indeks	95,75	95,75
		Terwujudnya Pembangunan Pemuda dan Olahraga	Persentase Organisasi Kepemudaan dan Olahraga yang Aktif	%	100,00	100,00
	Penurunan Angka Kemiskinan		Angka Kemiskinan	%	10,22-9,04	10,22-9,04
		Berkurangnya Penduduk Miskin	Persentase Kelompok RT 20% Berpenghasilan Terendah	%	28,17	28,17
	Pengurangan Tingkat Pengangguran		Tingkat Pengangguran Terbuka (TPT)	%	3,11	3,11
		Meningkatnya Partisipasi Angkatan Kerja	Tingkat Partisipasi Angkatan Kerja (TPAK)	%	79,02	79,02
Misi 2: Meningkatkan daya saing sektor pertanian dalam arti luas yang sinergi dengan pengembangan UMKM, perdagangan, dan industri	Peningkatan Pertumbuhan PDRB Sektor Pertanian, Kehutanan, dan Perikanan		Pertumbuhan PDRB Sektor Pertanian, Kehutanan, & Perikanan	%	3,46	3,46
		Meningkatnya Nilai Tambah Pertanian, Kehutanan, dan Perikanan	PDRB Sektor Pertanian, Kehutanan, & Perikanan	juta rupiah	3.086.885,13	3.086.885,13
Misi 3: Meningkatkan			Pertumbuhan Ekonomi	%	5,16-6,16	5,16-6,16



Misi	Tujuan Daerah	Sasaran Daerah	Indikator	Satuan	Target RKPD 2025	Target P RKPD 2025
1	2	3	4	5	6	7
daya saing pertumbuhan ekonomi daerah berbasis UMKM, perdagangan, industri serta potensi pariwisata dan seni budaya	Peningkatan Pertumbuhan Ekonomi	Meningkatnya PDRB Per Kapita	PDRB Per Kapita	juta rupiah	31,56	31,56
		Meningkatnya Pembangunan Perdesaan	Indeks Desa Membangun (IDM)	indeks	0,7534	0,7534
Misi 4: Meningkatkan daya saing kualitas pelayanan publik dan penyelenggaraan pemerintahan yang baik (<i>good governance</i>)	Tata Kelola Kelembagaan Berkelas Dunia		Indeks Reformasi Birokrasi (IRB)	indeks	76,00	83,00*
		Terwujudnya Birokrasi yang Bersih dan Akuntabel	Maturitas SPIP	skor	3.325	3.325
			Opini BPK	opini	WTP	WTP
			Nilai SAKIP	nilai	68,00	68,00
		Terwujudnya Birokrasi yang Kapabel	Indeks Profesionalitas ASN	indeks	84,12	84,12
		Terwujudnya Pelayanan Publik yang Prima	Indeks Pelayanan Publik	indeks	4,30	4,34*
Indeks Inovasi Daerah	indeks		70	70		
Misi 5: Meningkatkan daya saing sarana prasarana dan infrastruktur yang didukung kemajuan teknologi informasi	Peningkatan Infrastruktur Berbasis Kebencanaan dan Lingkungan Hidup Berkelanjutan		Indeks Risiko Bencana	indeks	124,57	113,39*
		Meningkatnya Kualitas Infrastruktur Umum	Indeks Infrastruktur Daerah	indeks	92,97	92,97
		Terkelolanya Lingkungan Hidup secara Berkelanjutan	Indeks Kualitas Lingkungan Hidup Daerah (IKLHD)	indeks	76,04	76,04
		Meningkatnya Ketahanan Daerah terhadap Bencana	Indeks Ketahanan Daerah	indeks	0,65	0,841*

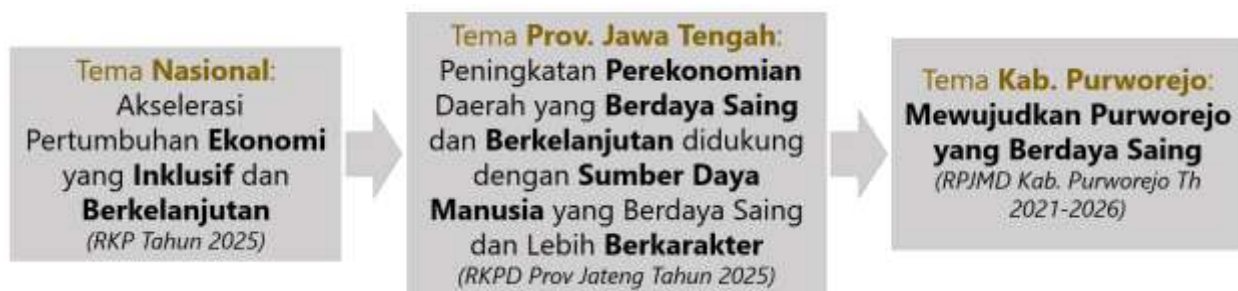
Keterangan:
*Peningkatan Target atas Hasil Evaluasi Triwulan I 2025 dan/atau Tahun 2024
Sumber: RKPD Kab. Purworejo Tahun 2025

Keseluruhan pencapaian target-target pembangunan daerah (tujuan dan sasaran daerah) dikoordinatori oleh Sekretariat Daerah. Sangat penting adanya sinergi aktivitas antar unit kerja di masing-masing perangkat daerah dalam rangka pencapaian target pembangunan.

4.2. Prioritas dan Sasaran Pembangunan Tahun 2025
4.2.1. Prioritas Pembangunan Tahun 2025

Prioritas dan sasaran pembangunan daerah dirumuskan berdasarkan isu-isu strategis yang diperoleh dari hasil analisis terhadap hasil evaluasi pelaksanaan RKPD tahun 2023, identifikasi permasalahan di tingkat daerah

dan nasional, serta tujuan pembangunan berkelanjutan. Terdapat lima isu strategis dalam RKPD Kabupaten Purworejo Tahun 2025 ini, antara lain: 1) Pertumbuhan ekonomi; 2) Kebencanaan dan pelestarian lingkungan 3) Kualitas sumber daya manusia; 4) Kemiskinan; serta 5) Tata kelola kelembagaan;. Selanjutnya, dari isu-isu strategis tersebut, ditentukan tema pembangunan Kabupaten Purworejo pada tahun 2025 yakni “**Mewujudkan Purworejo yang Berdaya Saing**”. Tema pembangunan ini selaras dengan tema RKPD Provinsi Jawa Tengah tahun 2025 dan RKPD nasional tahun 2025, dapat diamati pada bagan berikut.



Gambar 4.1. Keselarasan Tema Pembangunan Kabupaten Purworejo, Provinsi Jawa Tengah, dan Nasional Tahun 2025

Selanjutnya, tema pembangunan Kabupaten Purworejo tahun 2025 akan dicapai melalui 5 (lima) prioritas daerah sebagai berikut:

a. Pemantapan Pertumbuhan Ekonomi melalui Sektor Unggulan

Prioritas daerah Pemantapan Pertumbuhan Ekonomi melalui Sektor Unggulan merupakan tindak lanjut dari isu strategis “Pertumbuhan Ekonomi” di Bab II. Prioritas ini diarahkan pada program peningkatan nilai tambah sektor pertanian, kehutanan, dan perikanan; program peningkatan nilai tambah sektor industri pengolahan; program peningkatan nilai tambah sektor perdagangan besar dan eceran, reparasi mobil dan sepeda; program peningkatan nilai tambah sektor penyediaan akomodasi dan makan minum; program peningkatan investasi daerah; serta program pembangunan perdesaan. Prioritas pembangunan ini di tahun 2025 difokuskan pada:

- 1) Peningkatan nilai tambah sektor pertanian, kehutanan, kelautan dan perikanan sebagai sektor dominan di Kabupaten Purworejo yang diukur dengan kenaikan nilai PDRB pada sektor pertanian, kehutanan, dan perikanan dengan target sebesar 3.086.885,13 (dalam juta rupiah) pada tahun 2025.
- 2) Peningkatan sektor industri pengolahan sebagai sektor unggulan di Kabupaten Purworejo yang diukur melalui Pertumbuhan PDRB Sektor Industri Pengolahan yang ditargetkan sebesar 7,00% pada tahun 2025.

- 3) Peningkatan daya saing sektor perdagangan, koperasi, dan UMKM dengan indikator kinerja Pertumbuhan PDRB Sektor Perdagangan Besar & Eceran, Reparasi Mobil & Sepeda yang ditargetkan sebesar 5,76% pada tahun 2025.
- 4) Peningkatan daya saing sektor pariwisata dan kebudayaan berbasis sumber daya lokal dan mendukung pada pencapaian indikator Pertumbuhan PDRB Sektor Penyediaan Akomodasi & Makan Minum dengan target sebesar 6,62% pada tahun 2025.
- 5) Peningkatan investasi daerah direpresentasikan melalui pertumbuhan Pembentukan Modal Tetap Bruto (PMTB) dengan target sebesar 6,20% pada tahun 2025.
- 6) Peningkatan pembangunan perdesaan dengan mengelola daya dalam ketahanan sosial, ekonomi, dan ekologi secara berkelanjutan yang diukur melalui Persentase Desa Mandiri dan Maju dengan target sebesar 74,63% pada tahun 2025.

b. Perwujudan Keberlanjutan Lingkungan Hidup dan Pemantapan Ketahanan Bencana

Prioritas daerah Perwujudan Keberlanjutan Lingkungan Hidup dan Pemantapan Ketahanan Bencana merupakan tindak lanjut dari isu strategis “Kebencanaan dan Pelestarian Lingkungan” di Bab II. Prioritas ini diarahkan pada program akses infrastruktur, program pengelolaan lingkungan hidup, serta program penanggulangan dan penanganan bencana. Prioritas pembangunan ini di tahun 2025 difokuskan pada:

- 1) Peningkatan kualitas infrastruktur wilayah dan permukiman yang meliputi jaringan transportasi, air bersih, air limbah, drainase, energi kelistrikan, telekomunikasi dan persampahan yang diukur melalui Indeks Infrastruktur Daerah dengan target 92,97 pada tahun 2025.
- 2) Pengelolaan lingkungan hidup secara berkelanjutan serta tanggap terhadap perubahan iklim melalui pengendalian pencemaran dan kerusakan lingkungan hidup yang diukur melalui Indeks Kualitas Lingkungan Hidup Daerah dengan target 76,04 pada tahun 2025, yang dapat dijabarkan dalam IKA, IKU, dan IKTL.
- 3) Peningkatan kapasitas daerah serta masyarakat dalam penanggulangan dan penanganan bencana daerah yang diukur melalui Indeks Ketahanan Daerah dengan target 0,841 (target ditingkatkan) pada tahun 2025.

c. Pemantapan Kualitas Hidup dan Kapasitas Sumber Daya Manusia

Prioritas daerah Pemantapan Kualitas Hidup dan Kapasitas Sumber Daya Manusia merupakan tindak lanjut dari isu strategis “Kualitas Sumber Daya Manusia” di Bab II. Prioritas ini diarahkan pada program pendidikan, program literasi, program kesehatan, program pemenuhan ketersediaan pangan, program pengendalian penduduk dan keluarga berencana, program pemberdayaan gender dan perlindungan anak, serta program pembangunan pemuda dan olahraga. Prioritas pembangunan ini di tahun 2025 difokuskan pada:

- 1) Peningkatan kualitas dan akses pendidikan yang diukur dengan persentase partisipasi sekolah pada jenjang pendidikan PAUD, SD, dan SMP yang pada tahun 2025 ditargetkan masing-masing sebesar 100%.
- 2) Guna menunjang kualitas pendidikan perlu didorong melalui peningkatan minat baca dan literasi masyarakat yang diukur dengan peningkatan pengunjung perpustakaan ditargetkan sebesar 5% yang pada tahun 2025.
- 3) Pembangunan kesehatan melalui peningkatan mutu layanan kesehatan dasar dan rujukan yang diukur dengan peningkatan angka harapan hidup yang ditargetkan sebesar 75,89 (target ditingkatkan) pada tahun 2025.
- 4) Peningkatan ketersediaan pangan utama yang beranekaragam berbasis potensi sumber daya lokal yang disertai penguatan jaringan distribusi dalam rangka menciptakan pemerataan pangan yang ditargetkan sebesar 256 kilogram per kapita pada tahun 2025.
- 5) Pengendalian penduduk dan keluarga berencana diukur dengan indikator *total fertility rate* (TFR) atau angka kelahiran total ditargetkan sebesar 1,16 yang pada tahun 2025.
- 6) Peningkatan kesetaraan gender serta pemberdayaan perlindungan perempuan dan anak dengan indikator indeks pemberdayaan gender yang ditargetkan sebesar 95,75 pada tahun 2025.
- 7) Pembangunan pemuda dan olahraga diukur dengan indikator persentase organisasi kepemudaan dan olahraga yang aktif yang ditargetkan sebesar 100,00% pada tahun 2025.

d. Pemantapan Percepatan Pengurangan Kemiskinan dan Pengangguran

Prioritas daerah Pemantapan Percepatan Pengurangan Kemiskinan dan Pengangguran merupakan tindak lanjut dari isu strategis “Kemiskinan” di Bab II. Prioritas ini diarahkan pada program penanganan PPKS dan

program peningkatan kesempatan kerja. Prioritas pembangunan ini di tahun 2025 difokuskan pada:

- 1) Penanganan Penyandang Masalah Kesejahteraan Sosial (PMKS) yang ditargetkan sebesar 100% pada tahun 2025. Dilakukan pendekatan pemenuhan *basic need access* untuk mengurangi beban pengeluaran, *sustainable livelihood* untuk meningkatkan pendapatan masyarakat, dan penguatan tata kelola. Sasaran program ini terutama untuk penduduk miskin dan rentan miskin dan kelompok rentan lainnya.
- 2) Peningkatan daya saing tenaga kerja dengan memperluas kesempatan kerja guna mengurangi pengangguran terbuka diukur dengan indikator Tingkat Kesempatan Kerja yang pada tahun 2025 ditargetkan sebesar 97,17%.

e. Pewujudan Tata Kelola Pemerintahan yang Bersih, Akuntabel, Kapabel, Prima, dan Transparan

Prioritas daerah Pewujudan Tata Kelola Pemerintahan yang Bersih, Akuntabel, Kapabel, Prima, dan Transparan merupakan tindak lanjut dari isu strategis “Tata Kelola Kelembagaan” di Bab II. Prioritas ini diarahkan pada program manajemen berbasis risiko, program peningkatan akuntabilitas keuangan daerah, program peningkatan kualitas perencanaan pembangunan, program manajemen sumber daya aparatur, program peningkatan kualitas pelayanan publik, dan program peningkatan inovasi daerah. Prioritas pembangunan ini di tahun 2025 difokuskan pada:

- 1) Peningkatan efektivitas manajemen berbasis risiko dalam pengawasan penyelenggaraan tugas dan fungsi instansi pemerintah daerah yang diukur melalui Manajemen Risiko Indek (MRI) pada tahun 2025 ditargetkan 3,035.
- 2) Peningkatan akuntabilitas keuangan daerah yang diukur indikator pencapaian opini BPK pada tahun 2025 ditargetkan WTP (Wajar Tanpa Pengecualian).
- 3) Peningkatan kualitas perencanaan pembangunan yang sinergi, sinkron, dan terintegrasi dalam pencapaian tujuan serta sasaran pembangunan daerah yang diukur dengan indikator Indeks Perencanaan Pembangunan pada tahun 2025 ditargetkan sebesar 99,25.
- 4) Penguatan manajemen sumber daya aparatur dalam rangka peningkatan kualitas, kompetensi, kinerja secara adil dan wajar dengan indikator Indeks Sistem Merit ditargetkan sebesar 0,77 pada tahun 2025.
- 5) Peningkatan kualitas pelayanan publik yang responsif berbasis teknologi dan informasi serta berorientasi pada kebutuhan masyarakat diukur dengan indikator Indeks Pelayanan Publik ditargetkan sebesar 4,34 (target ditingkatkan) pada tahun 2025.



6) Penguatan inovasi daerah melalui pemberdayaan dan pendayagunaan sumberdaya lokal yang memberikan manfaat bagi masyarakat diukur dengan indikator Indeks Inovasi Daerah ditargetkan sebesar 70 pada tahun 2025.

Kabupaten Purworejo memiliki 5 prioritas pembangunan, sementara Provinsi Jawa Tengah memiliki 4 prioritas pembangunan. Prioritas kesatu Provinsi Jawa Tengah selaras dengan prioritas kesatu di Kabupaten Purworejo. Prioritas kedua Provinsi Jawa Tengah selaras dengan prioritas ketiga dan keempat di Kabupaten Purworejo. Prioritas ketiga Provinsi Jawa Tengah selaras dengan prioritas kedua di Kabupaten Purworejo. Terakhir, prioritas keempat Provinsi Jawa Tengah selaras dengan prioritas kelima di Kabupaten Purworejo tahun 2025. Lebih lanjut dapat diamati pada Gambar 4.2.



Gambar 4.2. Keselarasan Prioritas Pembangunan Kabupaten Purworejo dan Provinsi Jawa Tengah Tahun 2025

Prioritas pembangunan di Kabupaten Purworejo juga mendukung 8 (delapan) prioritas nasional, antara lain: 1) Memperkokoh ideologi Pancasila, demokrasi, dan hak asasi manusia (HAM); 2) Memantapkan sistem pertahanan keamanan negara dan mendorong kemandirian bangsa melalui swasambada pangan, energi, air, ekonomi syariah, ekonomi digital, ekonomi hijau, dan ekonomi biru; 3) Melanjutkan pengembangan infrastruktur dan meningkatkan lapangan kerja yang berkualitas, mendorong kewirausahaan, mengembangkan industri kreatif serta mengembangkan agromaritim industri di sentra produksi melalui peran aktif koperasi; 4) Memperkuat pembangunan sumber dana manusia (SDM), sains, teknologi, pendidikan, kesehatan, prestasi olahraga, kesetaraan gender, serta penguatan peran perempuan, pemuda dan penyandang disabilitas; 5) Melanjutkan hilirisasi dan mengembangkan industri berbasis sumber daya alam untuk meningkatkan nilai tambah di dalam negeri; 6) Membangun dari desa dan dari bawah untuk pertumbuhan ekonomi,

pemerataan ekonomi, dan pemberantasan kemiskinan; 7) Memperkuat reformasi politik, hukum, dan birokrasi, serta memperkuat pencegahan dan pemberantasan korupsi, narkoba, judi, dan penyelundupan; dan 8) Memperkuat penyelarasan kehidupan yang harmonis dengan lingkungan, alam dan budaya, serta peningkatan toleransi antarumar beragama untuk mencapai masyarakat adil dan makmur. Selanjutnya, program pembangunan daerah dan targetnya di tahun 2025 dikaitkan dengan Visi dan Misi Bupati Purworejo ditunjukkan pada tabel berikut.

Tabel 4.2. Program Pembangunan Daerah Kabupaten Purworejo dan Targetnya di Tahun 2025

Kode				Misi/ Tujuan/ Sasaran/ PPD	Indikator	Satuan	Target RKPD 2025	Target P RKPD 2025
M	T	S	P					
1				2	3	4	5	6
1				Meningkatkan Daya Saing Sumber Daya Manusia yang Unggul Dalam Arti Luas, Mengedepankan Kompetensi Keahlian dan Keilmuan yang Berbasis pada Religiusitas Masyarakat				
	1			Peningkatan Kualitas Sumber Daya Manusia				
		1		Meningkatnya Derajat Pendidikan Masyarakat				
			1	Program Pendidikan	Persentase Warga Negara Usia 5-6 Tahun yang Berpartisipasi dalam PAUD	%	100,00	100,00
					Persentase Warga Negara Usia 7-12 Tahun yang Berpartisipasi dalam Pendidikan Dasar	%	100,00	100,00
					Persentase Warga Negara Usia 13-15 Tahun yang Berpartisipasi dalam Pendidikan Menengah Pertama	%	100,00	100,00
			2	Program Literasi	Persentase Peningkatan Pengunjung Perpustakaan	%	15,00	15,00
		2		Meningkatnya Derajat Kesehatan Masyarakat				
			3	Program Kesehatan	Angka Harapan Hidup saat Lahir (AHH)	tahun	75,55	75,89*
		3		Meningkatnya Ketahanan Pangan				
			4	Program Pemenuhan Ketersediaan Pangan	Ketersediaan Pangan Utama	kg/ kapita	256,00	256,00
		4		Terkendalnya Laju Pertumbuhan Penduduk				
			5	Program Pengendalian Penduduk dan Keluarga Berencana	Total Fertility Rate (TFR)	%	1,16	1,16
		5		Terwujudnya Kesenjangan Pembangunan Gender				
			6	Program Pemberdayaan Gender dan Perlindungan Anak	Indeks Pemberdayaan Gender (IDG)	indeks	75,22	75,22
		6		Terwujudnya Pembangunan Pemuda dan Olahraga				
			7	Program Pembangunan Pemuda dan Olahraga	Persentase Organisasi Kepemudaan dan Olahraga yang Aktif	%	100,00	100,00

Kode				Misi/ Tujuan/ Sasaran/ PPD	Indikator	Satuan	Target RKPD 2025	Target P RKPD 2025
M	T	S	P					
1				2	3	4	5	6
	2			Penurunan Angka Kemiskinan				
		7		Berkurangnya Penduduk Miskin				
			8	Program Penanganan PPKS	Persentase PPKS yang Tertangani	%	100	100
	3			Pengurangan Tingkat Pengangguran				
		8		Meningkatnya Partisipasi Angkatan Kerja				
			9	Program Peningkatan Kesempatan Kerja	Tingkat Kesempatan Kerja (TKK)	%	97,17	97,17
2				Meningkatkan Daya Saing Sektor Pertanian dalam Arti Luas yang Sinergi dengan Pengembangan UMKM, Perdagangan, dan Industri				
	4			Peningkatan Pertumbuhan PDRB Sektor Pertanian, Kehutanan, dan Perikanan				
		9		Meningkatnya Nilai Tambah Pertanian, Kehutanan, dan Perikanan				
			10	Program Peningkatan Nilai Tambah Sektor Pertanian, Kehutanan, dan Perikanan	PDRB Sektor Pertanian, Kehutanan, dan Perikanan	juta rupiah	3.086.885,13	3.086.885,13
3				Meningkatkan Daya Saing Pertumbuhan Ekonomi Daerah Berbasis UMKM, Perdagangan, Industri, serta Potensi Pariwisata dan Seni Budaya				
	5			Peningkatan Pertumbuhan Ekonomi				
		10		Meningkatnya PDRB Per Kapita				
			11	Program Peningkatan Nilai Tambah Sektor Industri Pengolahan	Pertumbuhan PDRB Sektor Industri Pengolahan	%	7,00	7,00
			12	Program Peningkatan Nilai Tambah Sektor Perdagangan Besar dan Eceran; Reparasi Mobil dan Sepeda	Pertumbuhan PDRB Sektor Perdagangan Besar dan Eceran; Reparasi Mobil dan Sepeda	%	5,76	5,76
			13	Program Peningkatan Nilai Tambah Sektor Penyediaan Akomodasi dan Makan Minum	Pertumbuhan PDRB Sektor Penyediaan Akomodasi dan Makan Minum	%	9,79	14,52*
			14	Program Peningkatan Investasi Daerah	Pertumbuhan PMTB	%	6,20	6,20
		11		Meningkatnya Pembangunan Perdesaan				
			15	Program Pembangunan Perdesaan	Persentase Desa Mandiri dan Maju	%	74,63	74,63
4				Meningkatkan Daya Saing Kualitas Pelayanan Publik dan Penyelenggaraan Pemerintahan Yang Baik (<i>Good Governance</i>)				
	6			Tata Kelola Kelembagaan Berkelas Dunia				
		12		Terwujudnya Birokrasi yang Bersih dan Akuntabel				

Kode				Misi/ Tujuan/ Sasaran/ PPD	Indikator	Satuan	Target RKPD 2025	Target P RKPD 2025
M	T	S	P					
1				2	3	4	5	6
			16	Program Manajemen Berbasis Risiko	Manajemen Risiko Indeks (MRI)	indeks	3.035	3,165*
			17	Program Peningkatan Akuntabilitas Keuangan Daerah	Opini BPK	opini	WTP	WTP
			18	Program Peningkatan Kualitas Perencanaan Pembangunan	Indeks Perencanaan Pembangunan	indeks	99,25	99,25
		13		Terwujudnya Birokrasi yang Kapabel				
			19	Program Manajemen Sumber Daya Aparatur	Indeks Sistem Merit	indeks	0,77	0,77
		14		Terwujudnya Pelayanan Publik yang Prima				
			20	Program Peningkatan Kualitas Pelayanan Publik	Indeks Pelayanan Publik	indeks	4,3	4,34*
			21	Program Peningkatan Inovasi Daerah	Indeks Inovasi Daerah	indeks	70	70
5				Meningkatkan Daya Saing Sarana Prasarana dan Infrastruktur yang Didukung Kemajuan Teknologi Informasi				
	7			Peningkatan Infrastruktur Berbasis Kebencanaan dan Lingkungan				
		15		Meningkatnya Kualitas Infrastruktur Umum				
			22	Program Akses Infrastruktur	Indeks Infrastruktur Daerah	indeks	92,97	92,97
		16		Terkelolanya Lingkungan Hidup secara Berkelanjutan				
			23	Program Pengelolaan Lingkungan Hidup	Indeks Kualitas Lingkungan Hidup (IKLHD)	indeks	76,04	76,04
		17		Meningkatnya Ketahanan Daerah terhadap Bencana				
			24	Program Penanggulangan dan Penanganan Bencana	Indeks Ketahanan Daerah (IKD)	indeks	0,81	0,841*

Keterangan: M = Misi S = Sasaran Daerah
T = Tujuan Daerah P = Program Pembangunan Daerah
* Peningkatan Target atas Hasil Evaluasi Triwulan I 2025 dan/ atau Tahun 2024

Sumber: RKPD Kab. Purworejo Tahun 2025

4.2.2. Sasaran Pembangunan Tahun 2025

Terdapat 8 (delapan) sasaran pembangunan Kabupaten Purworejo di tahun 2025, antara lain:

a. Pengentasan Kemiskinan

Angka kemiskinan di Kabupaten Purworejo pada tahun 2023 mengalami penurunan dari 11,53% pada tahun 2022 menjadi 11,33%. Selanjutnya berdasarkan hasil Susenas pada tahun 2020, kemiskinan ekstrem di Kabupaten Purworejo pada tahun 2020 sebesar 1,28% atau sejumlah 9.201 jiwa. Kondisi semakin membaik, menurun sedikit di tahun 2021 (1,27%). Pada tahun 2022, kondisi kemiskinan ekstrem Kabupaten Purworejo kembali menurun, menjadi 1,08% (terendah ke-13 di tingkat Provinsi Jawa Tengah). Meskipun demikian, berdasarkan data Kemenko PMK pada tahun 2023, kemiskinan ekstrem Kabupaten Purworejo meningkat menjadi 1,36%.

Dalam rangka pengentasan kemiskinan di Kabupaten Purworejo pada tahun 2025, melalui keterpaduan dan sinergi program pemerintah, dilaksanakan percepatan pengentasan kemiskinan secara tepat sasaran melalui strategi kebijakan yang meliputi:

- 1) Pengurangan beban pengeluaran masyarakat, diselenggarakan melalui program bantuan sosial dan jaminan sosial antara lain Bantuan Langsung Tunai yang dibiayai dari Dana Desa (BLT DD), Program Keluarga Harapan (PKH), Bantuan Pangan Non Tunai (BPNT), pemberian bantuan iuran (PBI) Jaminan Kesehatan Nasional (JKN), pemberian beasiswa kepada Anak Tidak Sekolah (ATS) terutama siswa miskin yang mau kembali bersekolah, serta bantuan dan rehabilitasi sosial bagi kelompok berkebutuhan khusus (lansia, dan penyandang disabilitas). Terdapat juga program subsidi, program stabilitas harga, serta program lainnya dari pemerintah pusat, provinsi, maupun kabupaten.
- 2) Peningkatan pendapatan masyarakat, diselenggarakan melalui peningkatan produktivitas dan pemberdayaan masyarakat: a) peningkatan akses pekerjaan melalui program padat karya, bantuan kepada individu/kelompok, serta penyediaan sarana dan prasarana pendukung akses pekerjaan bagi masyarakat miskin; b) peningkatan kapasitas sumber daya manusia melalui program vokasi dan pelatihan; c) peningkatan akses terhadap aset produktif, akses pinjaman modal, dan akses penggunaan lahan; d) pendampingan dan penguatan kewirausahaan melalui peningkatan akses pembiayaan dan pasar; serta pengembangan dan penjaminan usaha mikro dan kecil.
- 3) Penurunan jumlah kantong-kantong kemiskinan, dilakukan melalui pemenuhan 4 aspek pelayanan dasar (infrastruktur perumahan layak, jambanisasi, air minum dan sanitasi serta kelistrikan,) akses layanan dan

infrastruktur pendidikan dan kesehatan, serta peningkatan sarana transportasi dan pembangunan infrastruktur jalan.

Pengentasan kemiskinan Kabupaten Purwoerjo dilakukan dengan memastikan verval berjalan dengan baik sehingga meminimalisir *inclusion error* maupun *exclusion error* untuk akurasi data, intervensi melalui pemberdayaan masyarakat (*empowerment*) diperbanyak/diperluas agar kemandirian masyarakat meningkat sehingga peningkatan pendapatan tumbuh dari bawah (masyarakat sebagai subjek pembangunan), optimalisasi dana desa untuk penanggulangan kemiskinan, konvergensi lintas sektor dilakukan melalui 3 strategi (pengurangan beban, peningkatan pendapatan dan mengurangi kantong kemiskinan), melaporkan PPKE triwulanan.

b. Peningkatan Derajat Pendidikan Masyarakat

Pemerintah RI bekerjasama dengan United Nations International Children's Emergency Fund (UNICEF) melakukan advokasi kegiatan penanganan ATS (*Out of School Children*) melalui pilot project pada beberapa Kabupaten/kota di Provinsi Jawa Tengah sejak tahun 2017 sampai dengan tahun 2025. Untuk memperluas replikasi praktik baik program penanganan ATS sekaligus pemenuhan hak anak di bidang pendidikan, maka Pemerintah Provinsi Jawa Tengah bekerjasama dengan UNICEF akan melaksanakan replikasi program penanganan ATS di yaitu: Banjarnegara, Blora, Cilacap, Demak, Grobogan, Kebumen, Klaten, Purworejo, Sragen, Wonogiri, Wonosobo, Tegal, Pati, Semarang, dan Kota Pekalongan.

Anak usia 7-18 tahun wajib mendapatkan akses pendidikan. Kondisi faktual menunjukkan masih terdapat Anak Tidak Sekolah (ATS) di Jawa Tengah, terkhusus di Kabupaten Purworejo. Masih terdapat Anak Tidak Sekolah (ATS) di Jawa Tengah usia 7-18 tahun. Data ATS di Kabupaten Purworejo cut off 8 Januari 2024 yaitu 3.785 anak (sumber: Dapodik).

ATS adalah anak usia 7-18 tahun dengan kondisi:

- 1) Tidak pernah bersekolah.
- 2) Putus sekolah tanpa menyelesaikan jenjang pendidikannya.
- 3) Putus sekolah tanpa melanjutkan ke jenjang pendidikan yang lebih tinggi.

Penanganan ATS di Provinsi Jawa Tengah ini merupakan implementasi Strategi Nasional Penanganan Anak Tidak Sekolah (Stranas P-ATS) yang dikeluarkan oleh Bappenas RI. Panduan teknis strategi Penanganan ATS Jawa Tengah disampaikan melalui Surat Edaran Nomor 420/0015635 tentang Arah Kebijakan dan Strategi Penanganan Anak Tidak Sekolah di Jawa Tengah. Dokumen Stranas dan Surat Edaran terlampir.

Beberapa hal yang dilaksanakan pada tahun 2024 dan 2025 antara lain:

- 1) Strategi pencegahan: pendampingan Anak Berisiko Putus Sekolah (ABPS) serta penyediaan layanan Pendidikan dalam bentuk program-program inovatif oleh Satuan Pendidikan dan OPD yang menangani urusan Pendidikan,
- 2) Strategi pengembalian ATS: pengembalian ke sekolah baik jalur pendidikan formal maupun non formal.
- 3) Strategi penanganan berdasarkan sasaran: identifikasi usia ATS untuk mengetahui layanan pendidikan yang sesuai baik dari jenjang pendidikan (SD, SMP, SMA) maupun jalur pendidikan (formal atau non formal).

Sementara itu, berdasarkan Rapor Pendidikan, SPM Pendidikan Kabupaten Purworejo tahun 2023 telah mencapai angka 80,19 atau Tuntas Madya. Namun, untuk Angka Partisipasi Kasar (APK) PAUD masih berada pada 52,87. Sebagai dukungan kebijakan nasional dan provinsi yakni Wajar 13 tahun, Dinas Pendidikan dan Kebudayaan melaksanakan kegiatan Pengelolaan Pendidikan Anak Usia Dini (PAUD) dalam rangka peningkatan APK PAUD. Dilakukan juga dukungan atas kebijakan nasional, antara lain revitalisasi pendidikan non formal (pendidikan masyarakat), *life skills* serta pendidikan berbasis komunitas, peningkatan kualitas dan distribusi guru dan dosen. penguatan pendidikan agama, karakter dan budi pekerti dalam proses pembelajaran. penguatan strategi pemajuan kebudayaan yang berorientasi pada perlindungan dan pengembangan, internalisasi budaya dalam pendidikan lokal bersentral pada perlindungan dan pembinaan, serta pengejawantahan nilai agama dan budaya dalam pendidikan karakter. Di samping itu, pada fokus pendidikan juga dilakukan pada penguatan kebijakan dan regulasi pendidikan anak usia dini dan pendidikan non formal (revitalisasi PAUD, bantuan pendidikan afirmatif); memperluas akses layanan PAUD termasuk pembiayaannya; meningkatkan peran pendidikan non formal dalam penanganan ATS; bekerjasama dengan pemerintah provinsi dan *stakeholder* lainnya; memperhatikan Standar Pelayanan Minimal (SPM) PAUD; mengembangkan pola PAUD-SD/MI Satu Atap terutama untuk wilayah dengan APK PAUD di bawah Nasional/ Jawa Tengah; meningkatkan kompetensi guru secara berkelanjutan; mengembangkan PAUD Holistik Integratif (PAUD-HI); memperluas program pendidikan formal maupun non-formal yang bersifat inklusif, aplikatif, dan humanis; mereaktualisasi dan menghidupkan kembali nilai-nilai kearifan lokal bagi generasi saat ini dalam aktivitas pendidikan dan pengajaran, baik yang bersifat formal maupun



nonformal; merevitalisasi bangunan kuno dan cagar budaya sebagai wahana pembelajaran nilai-nilai luhur bangsa bagi generasi muda; meningkatkan kegiatan penelitian dan pelestarian situs budaya dan sejarah; membangun kesadaran akan pentingnya pelestarian warisan budaya dan seni tradisional dengan meningkatkan partisipasi publik melalui pelibatan masyarakat, media, institusi perguruan tinggi, perusahaan swasta, dan badan usaha; menjamin kebebasan para seniman serta pelaku budaya untuk berkarya, menyampaikan pendapat, dan berkreasi di muka umum; serta mengembangkan kawasan pemajuan kebudayaan.

c. Peningkatan Derajat Kesehatan Masyarakat

Peningkatan derajat kesehatan masyarakat di Kabupaten Purworejo merupakan dukungan kebijakan transformasi pelayanan kesehatan. Transformasi sistem kesehatan termasuk di Kabupaten Purworejo mengusung 6 pilar yang menjadi strategi atau peta jalan dalam memajukan dan meningkatkan sistem kesehatan, antara lain: (1) Transformasi Layanan Primer, (2) Transformasi Layanan Rujukan, (3) Transformasi Sistem Ketahanan Kesehatan, (4) Transformasi Sistem Pembiayaan Kesehatan, (5) Transformasi Sumber Daya Manusia Kesehatan, dan (6) Transformasi Teknologi Kesehatan. Pada peningkatan derajat kesehatan masyarakat, beberapa hal yang didorong antara lain penurunan angka kematian ibu/ bayi/ balita, stunting, penyakit menular AIDS, TB, dan malaria.

Angka kematian dibedakan menjadi tiga: ibu, bayi, dan balita. Angka kematian menjadi target tujuan Dinas Kesehatan bersama dengan angka kesakitan. Adapun melalui kegiatan dan subkegiatannya, diharapkan beberapa target di tahun 2025 berikut dapat tercapai.

Tabel 4.3. Target Angka Kematian Kabupaten Purworejo Tahun 2025

No	Indikator	Target Tahun 2025
1	2	3
1	Angka Kematian Ibu	76,66 / 100.000 KH
2	Angka Kematian Bayi	7,78 / 1.000 KH
3	Angka Kematian Balita	7,8 / 1.000 KH

Sumber: Renstra-PD Dinas Kesehatan Kab. Purworejo, 2023

Kabupaten Purworejo merupakan satu-satunya daerah di Provinsi Jawa Tengah yang belum eliminasi malaria. Dalam penanganan ATM (AIDS, TB, dan malaria), Kabupaten Purworejo membentuk Tim Satgas ATM, identifikasi permasalahan, dan pembagian peran lintas sektor. Adapun *stakeholder* yang terlibat antara lain Bappedalitbang, Dinkes, Dindikbud,

DPPAPMD, Dinsos PPKB, Dinhub, Dinperkimtan, Dinperintransnaker, Bag. Perekonomian Setda, Bag. Kesra Setda, Baznas, dan LSM peduli ATM. Di samping itu, Dinas Kesehatan Kabupaten Purworejo telah melakukan perubahan Renstra-PD dan mengaktifkan sub kegiatan Pengelolaan pelayanan kesehatan orang dengan Tuberkulosis, Pengelolaan pelayanan kesehatan orang dengan HIV (ODHIV), serta Pengelolaan pelayanan kesehatan Malaria.

Berdasarkan Peraturan Presiden Nomor 72 Tahun 2021 tentang Percepatan Penurunan Stunting, Stunting adalah gangguan pertumbuhan dan perkembangan anak akibat kekurangan gizi kronis dan infeksi berulang, yang ditandai dengan panjang atau tinggi badannya berada di bawah standar yang ditetapkan oleh menteri yang menyelenggarakan urusan pemerintahan di bidang kesehatan. Percepatan penurunan stunting dilakukan dengan layanan intervensi spesifik dan layanan intervensi sensitif.

Pencapaian target tujuan pembangunan berkelanjutan dilaksanakan melalui pencapaian target nasional prevalensi stunting yang diukur pada anak berusia dibawah 5 (lima) tahun. Angka prevalensi stunting Kabupaten Purworejo berdasarkan Survei Kesehatan Indonesia (SKI) pada tahun 2023 sebesar 20,60%. Capaian ini jauh dari target tahun 2025 sebesar 18,87%. Dalam rangka mencapai target prevalensi stunting, dilakukan melalui program utama yang mendukung cakupan layanan sesuai dengan lampiran Peraturan Presiden Nomor 72 Tahun 2021:

- 1) Program Pemenuhan Upaya Kesehatan Perorangan dan Upaya Kesehatan Masyarakat,
- 2) Program Rehabilitasi Sosial,
- 3) Program Pembinaan Keluarga Berencana (KB),
- 4) Program Pemberdayaan dan Peningkatan Keluarga Sejahtera (KS),
- 5) Program Pengelolaan dan Pengembangan Sistem Penyediaan Air Minum,
- 6) Program Peningkatan Diversifikasi dan Ketahanan Pangan Masyarakat,
- 7) Program Pengolahan dan Pemasaran Hasil Perikanan.

Selain itu, dilakukan upaya memperkuat peran Tim Percepatan Penurunan Stunting (TPPS) dalam mengoordinasikan, menyinergikan, dan mengevaluasi penyelenggaraan percepatan penurunan stunting secara konvergen hingga tingkat desa/kelurahan juga. Salah satunya dilaksanakan melalui kegiatan rembuk stunting dari tingkat desa/kelurahan, rembuk stunting kecamatan, sampai rembuk stunting tingkat kabupaten.

Rembuk Stunting merupakan langkah penting untuk memastikan pelaksanaan rencana kegiatan intervensi pencegahan dan penurunan

stunting, yang dilakukan secara bersama-sama antara OPD penanggung jawab layanan dengan sektor/lembaga non-pemerintah dan masyarakat. Dalam Rembuk Stunting disepakati beberapa hal antara lain:

1. Mewujudkan akses menyeluruh dan terintegrasi pada Upaya Percepatan Penurunan melalui 8 (Delapan) Aksi Konvergensi;
2. Memastikan perencanaan dan penganggaran program/kegiatan untuk Intervensi Spesifik dan Intervensi Sensitif;
3. Mengkoordinasikan penyelenggaraan intervensi Percepatan Penurunan Stunting termasuk dalam mengoptimalkan Sumberdaya, Sumberdana, Pemutakhiran Data dan Publikasi Data;
4. Meningkatkan peran desa dalam melaksanakan konvergensi Percepatan Penurunan Stunting di desa;
5. Menyusun kebijakan daerah yang memuat kampanye publik dan komunikasi perubahan perilaku masyarakat untuk Percepatan Penurunan Stunting;
6. Menjadikan Rembuk Stunting sebagai forum strategi dalam perencanaan dan evaluasi konvergensi Percepatan Penurunan Stunting Terintegrasi.

Rembug Stunting Tingkat Kecamatan dan Desa/Kelurahan, yang bertujuan untuk:

1. Memberikan pemahaman tentang pentingnya konvergensi penanganan stunting secara terintegrasi di masing-masing desa/kelurahan dan kecamatan
2. Membangun komitmen stakeholder di tingkat kecamatan dan desa/kelurahan dalam kegiatan penurunan stunting secara terintegrasi
3. Memberikan gambaran situasi stunting di masing-masing desa/kelurahan dan kecamatan
4. Mensinergikan rencana kegiatan intervensi stunting secara terintegrasi untuk diusulkan pada musrenbang di masing-masing desa/kelurahan dan kecamatan

Akses layanan kesehatan di daerah dioptimalkan untuk meningkatkan kualitas pelayanan, memperluas aksesibilitas, dan mengurangi disparitas dalam kesehatan antar wilayah.

d. Peningkatan Layanan Trantibumlinmas

Berkaitan dengan perlu ditingkatkannya SPM Trantibumlinmas, pada tahun 2025 dilakukan beberapa upaya, antara lain:

- 1) Optimalisasi pemetaan daerah rawan pelanggaran produk hukum daerah termasuk pelanggaran aset, serta perlu dilakukan pemetaan SDM dan

sarpras sehingga intervensi kebijakan dan dukungan anggaran dapat difokuskan sesuai dengan pemetaan kebutuhan tersebut,

- 2) Optimalisasi pemetaan dalam sektor kebakaran seperti pemetaan daerah rawan kebakaran, pemetaan SDM dan sarana dan prasarana serta pemetaan jumlah relawan kebakara, dan
- 3) Peningkatan kapasitas SDM Satpol PP dan peningkatan kapasitas Linmas dapat dipertimbangkan sesuai dengan kebutuhan.

e. Inovasi Pemerintahan dan Masyarakat dalam Pembangunan

Pada tahun 2025, inovasi yang telah tercantum dalam RPJMD Kabupaten Purworejo Tahun 2021-2026 antara lain: *Sanding Erat Desa Kita*, *Petani Milenial*, *One Inovation One Agency*, serta *One Village One Product* terus didorong, dengan tetap melakukan perbaikan inovasi-inovasi yang telah dilakukan sejak sebelum 2022 serta yang akan dimulai pada tahun 2024.

f. Reformasi Birokrasi

Kualitas tata kelola pemerintahan akan sangat mempengaruhi pelaksanaan program-program kerja pembangunan. Reformasi Birokrasi merupakan sebuah kebutuhan yang harus dipenuhi dalam rangka memastikan terciptanya perbaikan tata kelola pemerintahan. Saat ini masyarakat semakin kritis, sehingga pemerintah diharuskan untuk Menyusun kebijakan yang betul dirasakan oleh masyarakat dan bertanggungjawab. Pemerintah diharapkan mampu mewujudkan Birokrasi yang *agile* yakni birokrasi yang mampu beradaptasi dalam segala situasi disrupti saat ini dengan tetap dapat memberikan pelayanan yang mudah bagi masyarakat. Penerapan Reformasi Birokrasi Tematik pada empat (4) kluster prioritas: Transformasi Profesionalisme ASN berbasis digital, Akselerasi pembentukan MPP dan MPP digital, Penguatan SPBE, Percepatan penyusunan Kebijakan Kelembagaan, transformasi sistem Pendidikan ASN mendukung percepatan RB tematik. Penerapan RB Tematik mencakup empat (4) tema, yakni: Pengentasan Kemiskinan, Peningkatan Investasi, Digitalisasi Administrasi Pemerintahan, dan Percepatan prioritas actual presiden.

g. Peningkatan Nilai Tambah Industri Pengolahan

Nilai tambah industri pengolahan diharapkan meningkat, melalui penyusunan dan evaluasi rencana pembangunan industri kabupaten/ kota, penerbitan Izin Usaha Industri (IUI), Izin Perluasan Usaha Industri (IPUI), Izin Usaha Kawasan Industri (IUKI) dan Izin Perluasan Kawasan Industri (IPKI) kewenangan kabupaten/kota, serta penyediaan informasi industri untuk

informasi industri untuk IUI, IPUI, IUKI dan IPKI kewenangan kabupaten/kota.

h. Peningkatan Nilai Tambah Sektor Perdagangan

Nilai tambah sektor perdagangan diharapkan meningkat melalui pembangunan dan pengelolaan sarana distribusi perdagangan, pembinaan terhadap pengelola sarana distribusi perdagangan masyarakat di wilayah kerjanya, menjamin ketersediaan barang kebutuhan pokok dan barang penting di tingkat daerah kabupaten/ kota, pengendalian harga, dan stok barang kebutuhan pokok dan barang penting di tingkat pasar kabupaten/ kota, pengawasan pupuk dan pestisida bersubsidi di tingkat daerah kabupaten/ kota, penyelenggaraan promosi dagang melalui pameran dagang dan misi dagang bagi produk ekspor unggulan, pelaksanaan metrologi legal, berupa tera, tera ulang, dan pengawasan, serta pelaksanaan promosi, pemasaran dan peningkatan penggunaan produk dalam negeri.

i. Peningkatan Iklim Investasi

Iklim investasi diharapkan meningkat melalui penyelenggaraan promosi penanaman modal yang menjadi kewenangan daerah, pelayanan perizinan dan non perizinan secara terpadu satu pintu di bidang penanaman modal yang menjadi kewenangan daerah, pengendalian pelaksanaan penanaman modal yang menjadi kewenangan daerah, serta pengelolaan data dan informasi perizinan dan non perizinan yang terintegrasi pada tingkat daerah.

j. Pengelolaan Persampahan

Semakin meningkatnya jumlah penduduk meningkatkan timbunan sisa kegiatan maupun konsumsi dari masyarakat, yaitu sampah. Peningkatan jumlah penduduk yang terjadi terus menerus menyebabkan semakin meningkatnya laju timbunan sampah sehingga diharapkan adanya langkah yang konkrit dalam pengurangan dan penanganan masalah persampahan secara efisien, baik di wilayah perkotaan maupun perdesaan. Pengelolaan persampahan diharapkan meningkat melalui penanganan maupun pengurangan sampah. Pengelolaan sampah perlu dilakukan dengan melibatkan masyarakat dan swasta. Pengurangan sampah didorong melalui pelibatan masyarakat dan swasta dalam mengurangi sampah dari sumbernya. Sedangkan penanganan sampah didorong melalui pelibatan masyarakat dan swasta dalam proses pemilahan, pengumpulan, pengangkutan, pengolahan, dan pemrosesan akhir sampah di TPA.

4.2.3. Keselarasan dengan Kebijakan RPJPD Kabupaten Purworejo Tahun 2025-2045

RKPD Kabupaten Purworejo Tahun 2025 merupakan tahun baseline darai RPJPD Kabupaten Purworejo Tahun 2025-2045. Terdapat 56 (lima puluh enam) arah pembangunan Kabupaten Purworejo yang dilaksanakan pada tahun 2025 berdasarkan Indikator Utama Pembangunan (IUP) RPJPD. Keseluruhan arah pembangunan ini dilaksanakan guna mendukung Indonesia Emas 2045 dalam 20 (dua puluh) tahun ke depan, antara lain:

1. Menurunkan kemiskinan,
2. Menurunkan prevalensi ketidakcukupan konsumsi pangan (*prevalence of undernourishment*),
3. Meningkatkan ketahanan pangan,
4. Meningkatkan usia harapan hidup,
5. Menurunkan kasus kematian ibu,
6. Menurunkan prevalensi *stunting* (pendek dan sangat pendek) pada Balita,
7. Meningkatkan penemuan dan pengobatan kasus tuberculosis (*treatment coverage*)
8. Meningkatkan keberhasilan pengobatan tuberculosis (*treatment success rate*),
9. Meningkatkan kepesertaan jaminan kesehatan nasional,
10. Meningkatkan siswa yang mencapai standar kompetensi minimum pada asesmen tingkat nasional (seluruh jenjang):
 - a. Literasi membaca SD/ sederajat,
 - b. Literasi membaca SMP/ sederajat,
 - c. Numerasi SD/ sederajat,
 - d. Numerasi SMP/ sederajat,
11. Meningkatkan rata-rata sekolah penduduk usia di atas 15 tahun,
12. Meningkatkan harapan lama sekolah,
13. Meningkatkan penduduk berusia 15 tahun ke atas yang berkualifikasi pendidikan tinggi,
14. Meningkatkan partisipasi sekolah 5-6 tahun,
15. Meningkatkan satuan pendidikan yang mempunyai guru mengajar mulok bahasa daerah/seni budaya dan mengarusutamakan kebudayaan,
16. Meningkatkan Cagar Budaya (CB) dan Warisan Budaya Tak Benda (WBTB) yang dilestarikan,
17. Meningkatkan pengunjung tempat bersejarah,
18. Meningkatkan kelompok kesenian yang aktif terlibat/ mengadakan pertunjukan kesenian,
19. Meningkatkan pemanfaatan perpustakaan,

20. Menurunkan kejadian konflik SARA,
21. Meningkatkan pembangunan keluarga,
22. Menurunkan ketimpangan gender,
23. Meningkatkan PDRB industri pengolahan,
24. Meningkatkan PDRB penyediaan akomodasi makan dan minum,
25. Meningkatkan tamu wisatawan mancanegara,
26. Meningkatkan kewirausahaan daerah,
27. Meningkatkan usaha koperasi,
28. Meningkatkan *Return on Aset* (ROA) BUMD,
29. Menstabilkan disparitas harga,
30. Meningkatkan Pembentukan Modal Tetap Bruno (PMTB),
31. Meningkatkan pajak daerah,
32. Meningkatkan dana pihak ketiga pada bank milik kabupaten,
33. Meningkatkan kredit pada bank milik kabupaten,
34. Meningkatkan kapabilitas inovasi,
35. Meningkatkan desa mandiri,
36. Menurunkan pengangguran terbuka,
37. Meningkatkan partisipasi angkatan kerja perempuan,
38. Meningkatkan kepesertaan jaminan sosial ketenagakerjaan (baik formal maupun informal),
39. Meningkatkan akses internet,
40. Meningkatkan akses hunian layak,
41. Meningkatkan jalan kondisi permukaan mantap kewenangan kabupaten,
42. Meningkatkan kelengkapan jalan pada jalan kabupaten,
43. Meningkatkan akses sanitasi aman,
44. Meningkatkan akses air siap minum perpipaan,
45. Meningkatkan kinerja sistem irigasi kewenangan kabupaten,
46. Meningkatkan kualitas lingkungan hidup daerah,
47. Meningkatkan pengolahan sampah di fasilitas pengolahan sampah,
48. Menurunkan risiko bencana,
49. Menurunkan emisi GRK,
50. Meningkatkan reformasi birokrasi,
51. Meningkatkan reformasi hukum,
52. Meningkatkan sistem pemerintahan berbasis elektronik,
53. Meningkatkan pelayanan publik,
54. Meningkatkan integritas nasional,
55. Meningkatkan PDRB per kapita kabupaten, serta
56. Meningkatkan distribusi pengeluaran berdasarkan kriteria Bank Dunia.

4.2.4. Keselarasan dengan Kebijakan Nasional, Provinsi, serta Bupati dan Wakil Bupati Teprilih

Saat ini, telah terbit Peraturan Presiden Nomor 12 Tahun 2025 tentang RPJMN Tahun 2025-2029. Meskipun demikian, Perubahan RKP Tahun 2025 masih disusun Kementerian PPN/ Bappenas. Dalam hal ini, Kabupaten Purworejo pada tahun 2025 tetap memberikan dukungan/ keselarasan terhadap kebijakan nasional, yakni Asta Cita, antara lain:

1. Asta Cita 1: Memperkokoh ideologi Pancasila, demokrasi, dan Hak Asasi Manusia (HAM). Dukungan di Kabupaten Purworejo: Pembinaan Wawasan Kebangsaan dan Ketahanan Nasional.
2. Asta Cita 2: Memantapkan sistem pertahanan keamanan negara dan mendorong kemandirian bangsa. Dukungan di Kabupaten Purworejo: -.
3. Asta Cita 3: Melanjutkan pengembangan infrastruktur dan meningkatkan lapangan kerja yang berkualitas, mendorong kewirausahaan, mengembangkan industri kreatif serta mengembangkan agro maritim industri di sentra produksi melalui peran aktif koperasi. Dukungan di Kabupaten Purworejo: Pembinaan UMKM, pembinaan kelembagaan pada kelompok Forum UMKM, pendataan dan pengembangan usaha mikro, sosialisasi dan roadshow Forum UMKM kabupaten.
4. Asta Cita 4: Memperperkuat pembangunan SDM, sains, teknologi, pendidikan, kesehatan, prestasi olahraga, kesetaraan gender, serta penguatan peran perempuan, pemuda (generasi milenial dan generasi Z), dan penyandang disabilitas. Dukungan di Kabupaten Purworejo: Operasional penyelenggaraan SD Inklusi dan unit layanan disabilitas; Fasilitasi integrasi layanan primer (ILP); Pemenuhan alat kesehatan untuk mendukung pelayanan kesehatan di Puskesmas, Puskesmas keliling, Pustu, dan Pos Kesehatan Desa.
5. Asta Cita 5: Melanjutkan hilirisasi dan mengembangkan industri berbasis sumber daya alam untuk meningkatkan nilai tambah di dalam negeri. Dukungan di Kabupaten Purworejo: Proses pelaksanaan pendidikan dan pelatihan keterampilan bagi pencari kerja berdasarkan klaster kompetensi.
6. Asta Cita 6: Membangun dari desa dan dari bawah untuk pertumbuhan ekonomi, pemerataan ekonomi, dan pemberantasan kemiskinan. Dukungan di Kabupaten Purworejo: Penjangkauan, pemberian perlindungan, dan pemberdayaan anak-anak terlantar; Pendampingan lembaga non pemerintah yang bergerak di bidang anak-anak terlantar; Melaksanakan identifikasi, verifikasi, dan pembaruan data fakir miskin; Penyaluran bantuan bagi keluarga kurang mampu; Meningkatkan kesejahteraan dan mengurangi beban hidup keluarga yang bekerja sebagai buruh/ petani

tembakau; Memfasilitasi kelompok masyarakat untuk mendukung usaha ekonomi produktif dalam rangka peningkatan kemandirian dan kesejahteraan Kelompok Usaha Bersama (KUBE).

7. Asta Cita 7: Memperkuat reformasi politik, hukum, dan birokrasi, serta memperkuat pencegahan dan pemberantasan korupsi, narkoba, judi, dan penyelundupan. Dukungan di Kabupaten Purworejo: Fasilitas pelayanan publik dan tata laksana; Pendampingan desa anti korupsi; Sosialisasi sapu bersih pungutan liar; Sosialisasi anti korupsi dan gratifikasi; Pendidikan anti korupsi; Koordinasi, monitoring dan evaluasi serta verifikasi pencegahan dan pemberantasan korupsi; dan Pengelolaan dan optimalisasi pajak daerah.
8. Asta Cita 8: Memperkuat penyelarasan kehidupan yang harmonis dengan lingkungan alam dan budaya, serta peningkatan toleransi antarumat beragama untuk mencapai masyarakat yang adil dan makmur. Dukungan di Kabupaten Purworejo: Perencanaan, Pengelolaan, dan Pengendalian Lingkungan Hidup; dan Dialog Kerukunan Umat Beragama Dan Penghayat Kepercayaan.

Dukungan terhadap kebijakan nasional tersebut telah sesuai dengan amanat Surat Edaran Menteri Dalam Negeri Republik Indonesia Nomor 900.1.1/640/SJ Tentang Penyesuaian Arah Kebijakan Pembangunan Daerah Melalui Perubahan Rencana Kerja Pemerintah Daerah Dan Perubahan Anggaran Pendapatan Dan Belanja Daerah Tahun Anggaran 2025 dengan memperhatikan beberapa tema atau isu pembangunan yang menjadi prioritas nasional antara lain: 1) Penguatan sumber daya manusia, pendidikan, dan kesehatan; 2) Program Makan Bergizi Gratis (MBG); 3) Pencegahan stunting dan kemiskinan ekstrim; 4) Pengendalian Inflasi di daerah; 5) Peningkatan pertumbuhan perekonomian daerah; 6) Dukungan swasembada pangan; dan 7) Pengembangan industri kerajinan dan memfasilitasi dalam mempromosikan dan memasarkan hasil industri kerajinan Usaha Mikro, Kecil, dan Menengah (UMKM).

Di samping itu, terdapat berbagai dukungan/ keselarasan terhadap 35 program delegasi dari Provinsi Jawa Tengah, antara lain:

1. Program delegasi 1: Pembentukan Kecamatan Berdaya (Pemberdayaan ekonomi bagi disabilitas, perempuan, pelaku ekonomi kreatif dan sport center). Dukungan di Kabupaten Purworejo: Pemberdayaan masyarakat di bidang perekonomian; Fasilitas UMKM di tingkat kecamatan; dan Pelatihan berbagai keterampilan di tingkat kecamatan.
2. Program delegasi 2: Pembangunan Infrastruktur melalui Permukiman Layak Huni melalui 1 KK 1 rumah layak huni, Pengembangan Pusat Rekreasi dan

- Promosi Pembangunan, dan Gelanggang Olah Raga Internasional. Dukungan di Kabupaten Purworejo: Perbaikan rumah tidak layak huni; Pembangunan Rumah bagi Korban Bencana; Pemberian/pengesahan izin siteplan perumahan; Pengelolaan rumah susun; dan Penyediaan PBG (Persetujuan Bagunnnan Gedung).
3. Program delegasi 3: Pelatihan dan Pendidikan Anti Korupsi berbasis ISO 37001 untuk ASN dan Penyelenggara Pemerintah Desa bekerjasama dengan Aparat Penegak Hukum, OMBUDSMAN, Kepolisian, Kejaksaan, BPK & KPK. Dukungan di Kabupaten Purworejo: Pendampingan desa anti korupsi; Sosialisasi sapu bersih pungutan liar; Sosialisasi anti korupsi dan gratifikasi; Pendidikan anti korupsi; Koordinasi, monitoring dan evaluasi serta verifikasi pencegahan dan pemberantasan korupsi.
 4. Program delegasi 4: Puskesmas keliling, puskesmas pembantu dan pelayanan kesehatan di setiap desa. Dukungan di Kabupaten Purworejo: Fasilitasi integrasi layanan primer (ILP); Pemenuhan alat kesehatan untuk mendukung pelayanan kesehatan di Puskesmas, Puskesmas keliling, Pustu, dan Pos Kesehatan Desa.
 5. Program delegasi 5: Pemberdayaan Masyarakat Pesisir Tambak Ikan Nila. Dukungan di Kabupaten Purworejo: Hibah benih nila unggul kepada kelompok pembudidaya ikan.
 6. Program delegasi 6: Mendorong Pengembangan SMA/SMK Unggulan di setiap Kecamatan bekerjasama dengan Pihak Sekolah Swasta. Dukungan di Kabupaten Purworejo: Identifikasi pemetaan potensi lokal kabupaten.
 7. Program delegasi 7: Mendorong pembentukan Rumah Perlindungan Anak, Perempuan dan disabilitas di setiap Kecamatan. Dukungan di Kabupaten Purworejo: Layanan rumah perlindungan.
 8. Program delegasi 8: Membangun 1.000 desa/Kampung wisata baru. Dukungan di Kabupaten Purworejo: Pemberdayaan dan pembinaan masyarakat untuk pengembangan pariwisata.
 9. Program delegasi 9: BUMDES Berdaya (Kepastian Hukum dan Bantuan Modal Usaha setiap Bumdes di Jateng). Dukungan di Kabupaten Purworejo: Pembinaan dan pemberdayaan BUM Desa dan lembaga kerja sama antar desa.
 10. Program delegasi 10: Penguatan BPBD dan Tagana dalam Penanganan Bencana berbasis Kelompok Masyarakat. Dukungan di Kabupaten Purworejo: Pelatihan pencegahan dan mitigasi bencana; Gladi kesiapsiagaan terhadap bencana; Penguatan kapasitas kawasan untuk pencegahan dan kesiapsiagaan; Pelatihan Keluarga Tangguh Bencana (KATANA).
 11. Program delegasi 11: Cek Kesehatan Gratis. Dukungan di Kabupaten

- Purworejo: Pelayanan cek kesehatan gratis; Pembayaran pelayanan kesehatan di luar cakupan layanan BPJS.
12. Program delegasi 12: Mendorong penyediaan 1 Dokter, 1 Bidan setiap Puskesmas Pembantu. Dukungan di Kabupaten Purworejo: Pendampingan pelaksanaan integrasi layanan terpadu (ILP).
 13. Program delegasi 13: Melahirkan Pemerintahan yang Good Clear Government dan Collaborative Governance melalui peningkatan kesejahteraan, Profesionalitas dan kualitas ASN dan Perangkat Desa. Dukungan di Kabupaten Purworejo: Fasilitasi pelayanan publik dan tata laksana.
 14. Program delegasi 14: Memberikan bantuan hukum bagi guru, disabilitas, perempuan dan anak. Dukungan di Kabupaten Purworejo: Memberikan bantuan hukum sebagai penghubung; Penyediaan layanan pengaduan masyarakat bagi perempuan korban kekerasan.
 15. Program delegasi 15: Mengembangkan 10 Titik Aglomerasi menjadi Episentrum Pertumbuhan Ekonomi Baru. Dukungan di Kabupaten Purworejo: Penyusunan RDTR.
 16. Program delegasi 16: Pelindungan dan pemberdayaan anak terlantar dan fakir miskin. Dukungan di Kabupaten Purworejo: Penjangkauan, pemberian perlindungan, dan pemberdayaan anak-anak terlantar; Pendampingan lembaga non pemerintah yang bergerak di bidang anak-anak terlantar; Melaksanakan identifikasi, verifikasi, dan pembaruan data fakir miskin; Penyaluran bantuan bagi keluarga kurang mampu; Meningkatkan kesejahteraan dan mengurangi beban hidup keluarga yang bekerja sebagai buruh/ petani tembakau; dan Memfasilitasi kelompok masyarakat untuk mendukung usaha ekonomi produktif dalam rangka peningkatan kemandirian dan kesejahteraan Kelompok Usaha Bersama (KUBE)
 17. Program delegasi 17: Melahirkan ekosistem ekonomi syariah melalui penguatan regulasi dan pengembangan wisata ramah muslim. Dukungan di Kabupaten Purworejo: Monitoring dan evaluasi pengelolaan daya tarik wisata.
 18. Program delegasi 18: Pendampingan Sertifikasi Halal, HAKI (Hak Atas Kekayaan Intelektual) dan P-IRT (Pangan Industri Rumah Tangga) secara Gratis. Dukungan di Kabupaten Purworejo: Pendampingan HAKI; Pendampingan P-IRT.
 19. Program delegasi 19: Meningkatkan pelatihan untuk sertifikasi juru sembelih halal dan standar rumah pemotongan hewan. Dukungan di Kabupaten Purworejo: Pengawasan peredaran hewan dan produk hewan.
 20. Program delegasi 20: Desa maju dan berdaya melalui pembangunan

lambung kesejahteraan, produk unggulan go internasional, Sistem Informasi Desa (SID), dan Tim Tanggap Bencana. Dukungan di Kabupaten Purworejo: Fasilitas peningkatan kawasan perdesaan (kerjasama antar desa, atau kerja sama dengan pihak ketiga); Fasilitas kegiatan BUMDesma (MAD BUMDesma dan monitoring).

21. Program delegasi 21: Peningkatan desa mandiri energi melalui Pengembangan bio gas, hydro, maupun tenaga surya. Dukungan di Kabupaten Purworejo: Fasilitas pemerintah desa dalam pemanfaatan teknologi tepat guna.
22. Program delegasi 22: Pelatihan pengolahan dan manajemen keuangan bagi perempuan pesisir dan petani perempuan. Dukungan di Kabupaten Purworejo: Pemberdayaan wanita mandiri.
23. Program delegasi 23: Pelatihan 1000 konten kreator desa wisata. Dukungan di Kabupaten Purworejo: Pelatihan SDM pariwisata; Penyusunan konten; Pelatihan konten kreator promosi potensi Purworejo.
24. Program delegasi 24: Subsidi Modal dan Pendampingan UMKM 1 RT 1 Kelompok UMKM. Dukungan di Kabupaten Purworejo: Pembinaan UMKM; Pembinaan kelembagaan pada kelompok Forum UMKM; Pendataan potensi dan pengembangan usaha mikro; Sosialisasi dan roadshow Forum UMKM kabupaten.
25. Program delegasi 25: Menyusun peraturan daerah dan Rencana Aksi Daerah tentang Ekonomi Hijau. Dukungan di Kabupaten Purworejo: -.
26. Program delegasi 26: Mendorong pemenuhan kebutuhan Ruang Terbuka Hijau (RTH) baik di Kawasan Perkotaan maupun Wilayah Desa. Dukungan di Kabupaten Purworejo: Pengelolaan ruang terbuka hijau.
27. Program delegasi 27: Moderasi Beragama dan wawasan kebangsaan melalui penguatan regulasi, pendidikan dan pelatihan. Dukungan di Kabupaten Purworejo: Pendidikan bela negara bagi pelajar; Dialog wawasan kebangsaan dan karakter bangsa; Dialog forum pembauran kebangsaan.
28. Program delegasi 28: Mendorong Penguatan forum kerukunan antar umat beragama dan forum pembauran Kebangsaan. Dukungan di Kabupaten Purworejo: Koordinasi kerukunan umat beragama dan penghayat kepercayaan; Fasilitas kerukunan umat beragama dan penghayat kepercayaan.
29. Program delegasi 29: Peningkatan operasional kader Posyandu. Dukungan di Kabupaten Purworejo: Pelatihan kompetensi dasar kader bagi kader Posyandu; Media KIE Posyandu; Gerakan Posyandu aktif.
30. Program delegasi 30: Peningkatan kualitas hidup lansia. Dukungan di Kabupaten Purworejo: Pelayanan pada usia lanjut; Pemenuhan hidup layak

berupa bantuan sembako, gizi, vitamin, sandang. anggaran dari kemensos.

31. Program delegasi 31: Taruna karya mandiri melalui program kartu zilenial untuk membuka lapangan kerja. Dukungan di Kabupaten Purworejo: Proses pelaksanaan pendidikan dan pelatihan keterampilan bagi pencari kerja berdasarkan klaster kompetensi.
32. Program delegasi 32: Penguatan dan pemberdayaan koperasi untuk pengembangan perekonomian desa. Dukungan di Kabupaten Purworejo: Pelatihan bagi koperasi tidak aktif; Pelatihan dan kompetensi bagi pengurus/ pengelola koperasi; Pelatihan digitalisasi, manajemen usaha kecil, usaha produktif, dan perpajakan bagi koperasi dan anggota koperasi; dan Pelatihan Standar Akuntansi Keuangan Entitas Privat (SAK-EP).
33. Program delegasi 33: Meningkatkan Kesejahteraan Atlet, Pelatih, dan Manajemen Olahraga. Dukungan di Kabupaten Purworejo: Pelaksanaan/ fasilitasi Popda (tingkat kabupaten, Kedu, provinsi); Pekan olahraga kabupaten; Pendampingan Koni; National Paralympic Committe (NPC); Olahraga rekreasi; Partisipasi kejuaraan olahraga; Fasilitasi sarana dan prasarana olahraga kepada kelompok masyarakat.
34. Program delegasi 34: Pengembangan Sekolah Inklusif di setiap Kecamatan. Dukungan di Kabupaten Purworejo: Operasional penyelenggaraan SD Inklusi dan unit layanan disabilitas.
35. Program delegasi 35: Monitoring dan sistem peringatan dini bencana berbasis teknologi seluruh wilayah rawan bencana. Dukungan di Kabupaten Purworejo: Pengelolaan dan pemanfaatan sistem informasi kebencanaan.

Selanjutnya, Bupati dan Wakil Bupati Purworejo periode 2025-2030 memiliki program unggulan Pitulungan: Pinter Bocahe, Religius Masyarakat, Sehat Penduduke, Sejahtera Wargane, Alus Dalane, Rame Pasare, dan Ayem Petanine. Beberapa kegiatan unggulan Bupati dan Wakil Bupati yang dilaksanakan pada tahun 2025 antara lain:

1. Kegiatan unggulan pada program unggulan Pinter Bocahe: Pemberian beasiswa pendidikan bagi peserta didik berprestasi; Pemberian pendidikan dan pelatihan lanjutan untuk peningkatan kualitas guru; Pembaruan sarana prasarana sekolah untuk menjamin mutu pendidikan; Pengembangan pusat pembelajaran masyarakat; Pendidikan bela negara dan wawasan kebangsaan bagi pelajar; Pengembangan dan optimalisasi fasilitas olah raga bagi pemuda dan masyarakat.
2. Kegiatan unggulan pada program unggulan Religius Masyarakat: Pemberian insentif bulanan, pelatihan peningkatan kompetensi, pemberian penghargaan bagi guru agama non formal, dan masyarakat berprestasi di bidang keagamaan; Perluasan kesempatan menjalankan ibadah bagi

- masyarakat sesuai dengan agama yang diakui negara; Pendidikan anak beriman; Fasilitas sarana dan prasarana peribadatan.
3. Kegiatan unggulan pada program unggulan Sehat Penduduke: Perluasan akses dan kualitas layanan kesehatan untuk semua warga serta peningkatan upaya preventif; Optimalisasi layanan kesehatan; Kabupaten bersih dan sehat.
 4. Kegiatan unggulan pada program unggulan Sejahtera Wargane: Fasilitas rumah layak huni bagi masyarakat miskin; Fasilitas hunian layak bagi masyarakat; Pembentukan lembaga/ forum/ satuan tugas yang melayani penanganan kasus kekerasan terhadap perempuan dan anak di tingkat desa/ kelurahan; Pemberian bantuan hukum, pendidikan, pembinaan, dan pengembangan organisasi perempuan dan perempuan difabel; Memperkuat desa tangguh bencana; Pemberian penyuluhan dini dan pelatihan untuk mengurangi risiko dampak bencana; Optimalisasi lumbung pangan dan cadangan pangan daerah; Pendidikan, pencegahan, dan pemberantasan korupsi; Pemerintahan yang good clear government dan collaborative governance; Desa maju dan berdaya; Intervensi kegiatan penurunan kemiskinan yang pro pertumbuhan dan pro produktivitas berbasis data yang terintegrasi.
 5. Kegiatan unggulan pada program unggulan Alus Dalane: Pemerataan pembangunan infrastruktur di semua wilayah Kabupaten Purworejo.
 6. Kegiatan unggulan pada program unggulan Rame Pasare: Menciptakan iklim investasi yang kondusif; Fasilitas akses permodalan, pemasaran, dan pelatihan untuk usaha mikro dan kecil/ industri kecil/ tenaga kerja; Menyelenggarakan berbagai festival berbasis agroindustri, religi, dan budaya untuk meningkatkan daya tarik wisata; Penguatan dan pemberdayaan koperasi untuk pengembangan perekonomian desa; Peningkatan citra kepariwisataan dan kolaborasi antar pihak.
 7. Kegiatan unggulan pada program unggulan Ayem Petanine: Revitalisasi sistem pertanian (mulai tanam hingga pasca panen); Mengoptimalkan pemakaian pupuk organik; Peningkatan infrastruktur pertanian dalam arti luas; Modernisasi pertanian.

4.3. Pokok-Pokok Pikiran DPRD

Pada penyusunan perencanaan tahunan, DPRD dapat memberikan saran dan pendapat berupa pokok-pokok pikiran DPRD berdasarkan hasil reses/ penjangkaran aspirasi masyarakat sebagai bahan perumusan kegiatan disertakan dengan lokasi serta kelompok sasaran, selaras dengan pencapaian

pembangunan yang telah ditetapkan dalam RPJMD. Pokok-pokok pikiran DPRD merupakan wujud akumulasi dan representasi masyarakat pada 6 daerah pemilihan (Dapil) yang meliputi: Dapil 1 (Kec. Kaligesing dan Kec. Purworejo), Dapil 2 (Kec. Bagelen, Kec. Ngombol, dan Kec. Purwodadi), Dapil 3 (Kec. Banyuurip dan Kec. Bayan), Dapil 4 (Kec. Butuh, Kec. Grabag, dan Kec. Kutoarjo), Dapil 5 (Kec. Bruno, Kec. Kemiri, dan Kec. Pituruh), serta Dapil 6 (Kec. Bener, Kec. Gebang, dan Kec. Loano).

Kegiatan reses/ penjangkaran aspirasi masyarakat dilaksanakan dan merangkum berbagai aspirasi warga Kabupaten Purworejo untuk ditindaklanjuti dalam perencanaan pembangunan tahunan. Hal tersebut dirumuskan sebagai pokok-pokok pikiran DPRD Kabupaten Purworejo sesuai dengan Keputusan DPRD Kabupaten Purworejo Nomor 1 Tahun 2024 tentang Pokok-Pokok Pikiran Dewan Perwakilan Rakyat Daerah terhadap Rencana Kerja Pemerintah Daerah Kabupaten Purworejo Tahun 2025, dipilah dalam masing-masing bidang urusan, antara lain:

1. Bidang Urusan Pendidikan


- a. Pengadaan Alat Praktik dan Peraga Siswa PAUD
- b. Rehabilitasi Sedang/Berat Gedung/Ruang Kelas/Ruang Guru PAUD
- c. Rehabilitasi Sedang/Berat Gedung/Ruang Kelas/Ruang Guru Pendidikan Nonformal.Kesetaraan
- d. Pengadaan Alat Praktik dan Peraga Siswa
- e. Pengadaan Mebel Sekolah
- f. Rehabilitasi Sedang/Berat Perpustakaan Sekolah
- g. Rehabilitasi Sedang/Berat Ruang Kelas Sekolah
- h. Rehabilitasi Sedang/Berat Sarana, Prasarana dan Utilitas Sekolah
- i. Pengadaan Alat Praktik dan Peraga Siswa
- j. Pengadaan Mebel Sekolah
- k. Rehabilitasi Sedang/Berat Sarana, Prasarana dan Utilitas Sekolah

2. Bidang Urusan Pekerjaan Umum dan Penataan Ruang

- a. Penyediaan Sub Sistem Pengolahan Air Limbah Domestik (SPALD) Setempat
- b. Rehabilitasi Bendung Irigasi
- c. Rehabilitasi Jaringan Irigasi Permukaan
- d. Rehabilitasi Jalan

3. Bidang Urusan Perumahan Rakyat dan Kawasan Permukiman

- a. Penyediaan Prasarana, Sarana, dan Utilitas Umum di Perumahan untuk Menunjang Fungsi Hunian
- b. Perbaikan Rumah Tidak Layak Huni untuk Pencegahan Terhadap Tumbuh dan Berkembangnya Permukiman Kumuh di Luar Kawasan Permukiman Kumuh dengan Luas di Bawah 10 (Sepuluh) Ha
4. Bidang Urusan Sosial
 - a. Fasilitasi Bantuan Pengembangan Ekonomi Masyarakat
 - b. Pemberian Bimbingan Fisik, Mental, Spiritual, dan Sosial
5. Bidang Urusan Tenaga Kerja
 - a. Proses Pelaksanaan Pendidikan dan Pelatihan Keterampilan bagi Pencari Kerja berdasarkan Klaster Kompetensi
6. Bidang Urusan Lingkungan Hidup
 - a. Peningkatan Peran Serta Masyarakat Dalam Pengelolaan Persampahan
7. Bidang Urusan Perhubungan
 - a. Penyelenggaraan Lalu Lintas dan Angkutan Jalan (LLAJ)
8. Bidang Urusan Kepemudaan dan Olahraga
 - a. Koordinasi, Sinkronisasi dan Pelaksanaan Penyediaan Sarana dan Prasarana Olahraga Kabupaten/Kota
9. Bidang Urusan Kebudayaan
 - a. Pelindungan, Pengembangan, Pemanfaatan Objek Pemajuan Tradisi Budaya
10. Bidang Urusan Kelautan dan Perikanan
 - a. Penjaminan Ketersediaan Sarana Pembudidayaan Ikan Dalam 1 (Satu) Daerah Kabupaten/Kota
11. Bidang Urusan Pariwisata
 - a. Pemberdayaan Masyarakat dalam Pengelolaan Kawasan Strategis Pariwisata Kabupaten/Kota
12. Bidang Urusan Pertanian
 - a. Pembangunan, Rehabilitasi dan Pemeliharaan Jalan Usaha Tani
 - b. Rehabilitasi dan Pemeliharaan Jaringan Irigasi Usaha Tani
 - c. Pendampingan Penggunaan Sarana Pendukung Pertanian
 - d. Pengawasan Penggunaan Sarana Pendukung Pertanian Sesuai dengan Komoditas, Teknologi dan Spesifik Lokasi
 - e. Peningkatan Kualitas SDG Hewan/Tanaman
 - f. Pengadaan Bibit Ternak yang Sumbernya dari Daerah Kabupaten/Kota Lain



- 13. Keuangan
 - a. Analisis Perencanaan dan Penyaluran Bantuan Keuangan
- 14. Kesatuan Bangsa dan Politik
 - a. Penyusunan Program Kerja di Bidang Pendaftaran Ormas, Pemberdayaan Ormas, Evaluasi dan Mediasi Sengketa Ormas, Pengawasan Ormas dan Ormas Asing di Daerah
- 15. Sekretariat Daerah
 - a. Fasilitasi Pengelolaan Bina Mental Spiritual

4.4. Arah Pengembangan Wilayah

Rencana Tata Ruang Wilayah atau RTRW merupakan dokumen rencana yang menjadi acuan pengembangan tata ruang yang terwujud dalam struktur ruang dan pola ruang untuk jangka waktu 20 tahun. Dalam perkembangannya, RTRW dapat dilakukan peninjauan kembali setiap lima tahun untuk melihat kesesuaian dengan perkembangan yang terjadi. Arah pengembangan wilayah Kabupaten Purworejo dapat dijelaskan dengan mengamati pola ruang pada dokumen Rencana Tata Ruang Wilayah (RTRW) Kabupaten Purworejo tahun 2021-2041. Pola ruang Kabupaten Purworejo dibagi atas kawasan peruntukan budidaya dan kawasan peruntukan lindung.

Tabel 4.4. Luasan Rencana Pola Ruang Wilayah
Kabupaten Purworejo Tahun 2021-2041

Rencana Pola Ruang Wilayah		Luas (ha)	Luas Total (ha)
1		2	3
Kawasan Peruntukan Lindung	Kawasan Konservasi	827,1	919,1
	Kawasan Cagar Budaya	0,0	
	Kawasan Ekosistem Mangrove	91,9	
Kawasan Peruntukan Budi Daya	Kawasan Hutan Produksi	8.321,7	105.895,5
	Kawasan Perkebunan Rakyat	28.214,0	
	Kawasan Pertanian	39.082,1	
	Kawasan Perikanan	18,1	
	Kawasan Pertambangan dan Energi	96,4	
	Kawasan Peruntukan Industri	1.250,4	
	Kawasan Pariwisata	343,3	
	Kawasan Permukiman	28.517,5	
	Kawasan Pertahanan dan Keamanan	51,9	
Badan Air	Badan Air	1.330,5	1.330,5
Luas Total (ha)		108.145,0	108.145,0

Sumber: RTRW Kabupaten Purworejo 2021-204

Ditunjukkan dalam tabel di atas, kawasan peruntukan lindung Kabupaten Purworejo terbagi atas kawasan konservasi, kawasan cagar budaya, dan kawasan ekosistem mangrove. Kawasan peruntukan budi daya terbagi menjadi kawasan hutan produksi, kawasan perkebunan rakyat, kawasan



pertanian, kawasan perikanan, kawasan pertambangan dan energi, kawasan peruntukan industri, kawasan pariwisata, kawasan permukiman, dan kawasan pertahanan dan keamanan.

Kabupaten Purworejo memiliki 919,1 ha kawasan peruntukan lindung atau 0,85% dari seluruh luasan di kabupaten. Kawasan ini berada di selatan kabupaten, tepatnya di Kecamatan Grabag, Purwodadi, dan Ngombol. Sementara itu, 105.895,5 ha (97,92%) ialah kawasan peruntukan budi daya. Selebihnya, 1.330,6 ha (1,23%) merupakan badan air. Lebih lanjut, hal ini dapat diamati pada peta rencana pola ruang Kabupaten Purworejo berikut.




Gambar 4.3. Peta Rencana Pola Ruang Kabupaten Purworejo
(Sumber: RTRW Kabupaten Purworejo Tahun 2021 – 2041)

Berdasarkan rencana pola ruang, Kabupaten Purworejo memiliki kawasan konservasi seluas 827,1 ha yang merupakan suaka pesisir (lokasi: 3 kecamatan). Adapun kawasan ekosistem mangrove seluas 91,9 ha di Kecamatan Ngombol dan Purwodadi.

**Tabel 4.5. Luasan Kawasan Peruntukan Lindung
Kabupaten Purworejo Tahun 2021-2041**

No	Kecamatan	Kawasan Konservasi	Kawasan Cagar Budaya	Kawasan Ekosistem Mangrove
1	2	3	4	5
1	Kec. Grabag	490,2	0,0	0,0
2	Kec. Ngombol	207,9	0,0	76,8
3	Kec. Purwodadi	129,0	0,0	15,1
4	Kec. Bagelen	0,0	0,0	0,0
5	Kec. Kaligesing	0,0	0,0	0,0



No	Kecamatan	Kawasan Konservasi	Kawasan Cagar Budaya	Kawasan Ekosistem Mangrove
1	2	3	4	5
6	Kec. Purworejo	0,0	0,0	0,0
7	Kec. Banyuurip	0,0	0,0	0,0
8	Kec. Bayan	0,0	0,0	0,0
9	Kec. Kutoarjo	0,0	0,0	0,0
10	Kec. Butuh	0,0	0,0	0,0
11	Kec. Pituruh	0,0	0,0	0,0
12	Kec. Kemiri	0,0	0,0	0,0
13	Kec. Bruno	0,0	0,0	0,0
14	Kec. Gebang	0,0	0,0	0,0
15	Kec. Loano	0,0	0,0	0,0
16	Kec. Bener	0,0	0,0	0,0
Luas Total (ha)		827,1	0,0	91,9


Sumber: RTRW Kabupaten Purworejo 2021-2041

Kabupaten Purworejo memiliki arahan penggunaan lahan dominan pertanian, seluas 39.082,1 ha atau 36,14% dari luasan total daerah, diikuti permukiman dengan luas 28.517,5 ha (26,37%) dan perkebunan rakyat dengan luas 28.214,0 ha (26,09%). Kawasan pertanian terbagi menjadi kawasan tanaman pangan dan kawasan hortikultura, sementara kawasan hutan produksi terbagi ke dalam kawasan hutan produksi terbatas/ kawasan pariwisata dan kawasan hutan produksi tetap. Adapun kawasan permukiman dibedakan menjadi perdesaan-perkotaan.

Kawasan hutan produksi dan perkebunan rakyat menjulang di sisi timur dan utara kabupaten, dengan wilayah berupa perbukitan. Kawasan pertanian dan permukiman cukup merata di seluruh kecamatan, kecuali luasan pertanian di Kecamatan Kaligesing. Sementara Kawasan peruntukan industri lebih terpusat di Kecamatan Grabag, Ngombol, Purwodadi, dan Bayan.

Tabel 4.6. Luasan Kawasan Peruntukan Budi Daya
Kabupaten Purworejo Tahun 2021-2041

No	Kecamatan	Kawasan Hutan Produksi	Kawasan Perkebunan Rakyat	Kawasan Pertanian	Kawasan Perikanan	Kawasan Pertambangan dan Energi	Kawasan Peruntukan Industri	Kawasan Pariwisata	Kawasan Permukiman	Kawasan Pertahanan dan Keamanan
1	2	3	4	5	6	7	8	9	10	11
1	Kec. Grabag	90,2	57,0	3.176,6	0,0	0,0	497,9	168,7	2.157,5	2,0
2	Kec. Ngombol	40,9	16,8	3.789,0	0,0	0,0	294,0	25,1	1.403,4	0,0
3	Kec. Purwodadi	2,8	1,8	2.928,8	0,0	0,0	130,3	70,1	2.240,1	0,0
4	Kec. Bagelen	0,0	1.796,2	1.982,0	0,0	96,4	0,0	0,0	2.394,1	0,0
5	Kec. Kaligesing	466,9	5.959,6	108,2	0,0	0,0	0,0	3,6	1.274,6	0,0
6	Kec. Purworejo	0,0	1.340,8	1.681,6	0,0	0,0	0,0	23,1	2.153,4	33,6

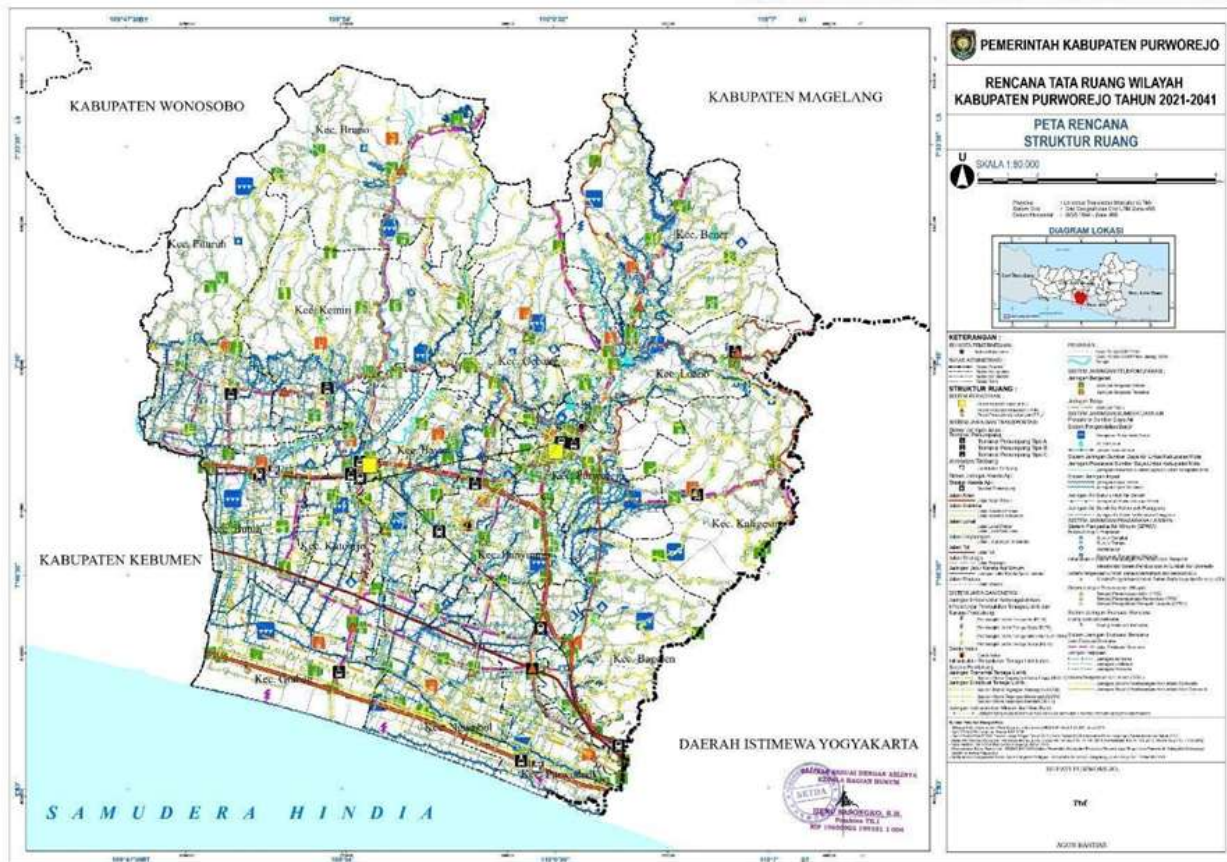


No	Kecamatan	Kawasan Hutan Produksi	Kawasan Perkebunan Rakyat	Kawasan Pertanian	Kawasan Perikanan	Kawasan Pertambangan dan Energi	Kawasan Peruntukan Industri	Kawasan Pariwisata	Kawasan Permukiman	Kawasan Pertahanan dan Keamanan
1	2	3	4	5	6	7	8	9	10	11
7	Kec. Banyuwirip	0,0	0,0	2.856,4	0,0	0,0	0,0	0,0	1.878,1	0,9
8	Kec. Bayan	0,0	0,0	2.456,1	0,0	0,0	150,1	0,0	1.767,1	12,2
9	Kec. Kutoarjo	0,0	0,0	2.298,3	0,0	0,0	0,0	3,6	1.586,4	3,2
10	Kec. Butuh	0,0	0,0	2.953,3	0,0	0,0	0,0	0,0	1.635,1	0,0
11	Kec. Pituruh	1.493,3	2.414,7	2.988,7	0,0	0,0	0,0	0,0	1.941,7	0,0
12	Kec. Kemiri	1.264,0	2.489,4	4.356,8	0,0	0,0	42,2	0,0	2.063,2	0,0
13	Kec. Bruno	3.434,3	4.881,8	1.101,6	0,0	0,0	0,0	0,0	1.095,3	0,0
14	Kec. Gebang	688,5	1.486,8	3.102,8	6,0	0,0	66,0	0,0	1.618,8	0,0
15	Kec. Loano	65,6	2.287,0	1.557,0	4,7	0,0	7,4	49,2	1.289,2	0,0
16	Kec. Bener	775,3	5.482,1	1.745,1	7,4	0,0	62,4	0,0	2.019,7	0,0
Luas Total (ha)		8.321,7	28.214,0	39.082,1	18,1	96,4	1.250,4	343,3	28.517,5	51,9

Sumber: RTRW Kabupaten Purworejo 2021-2041

Kabupaten Purworejo yang terletak di wilayah selatan Provinsi Jawa Tengah dan berbatasan langsung dengan Provinsi Daerah Istimewa Yogyakarta (DIY) menjadikan posisi Kabupaten Purworejo berada pada posisi yang sangat strategis. Posisi tersebut berada pada titik silang transportasi lintas selatan Jawa Tengah yang dilalui jalan arteri selatan Pulau Jawa maupun Jaringan Jalan Lintas Selatan (JJLS), interkoneksi dengan jalur utara-selatan melalui jalan kolektor primer, serta jalur kereta api selatan Jawa. Hadirnya beberapa proyek nasional di Kabupaten Purworejo dan sekitarnya diharapkan dapat menjadi faktor pendorong pengembangan wilayah dan pertumbuhan ekonomi

di kawasan sekitarnya. Rencana struktur ruang Kabupaten Purworejo Tahun 2021-2041 dapat diamati pada gambar berikut.



Gambar 4.4. Peta Rencana Struktur Ruang Kabupaten Purworejo

(Sumber: RTRW Kabupaten Purworejo Tahun 2021 – 2041)

Berdasarkan Rencana Pembangunan Jangka Menengah Nasional Tahun 2025-2029, Kabupaten Purworejo memiliki arah pengembangan sebagai Kawasan Swasembada Pangan, Air, dan Energi Dieng-Serayu-Bogowonto dalam konstelasi kewilayahan Provinsi Jawa Tengah. Kawasan tersebut merupakan salah satu prioritas nasional yang bertujuan untuk memperkuat ketahanan pangan dan energi melalui optimalisasi potensi sumber daya alam di wilayah tersebut.

Salah satu intervensi nasional untuk mendukung Kabupaten Purworejo sebagai Kawasan Swasembada Pangan, Air, dan Energi yaitu pembangunan Bendungan Bener yang sebelumnya berstatus sebagai proyek strategis nasional. Dalam mendukung swasembada air, Bendungan Bener memiliki tujuan utama sebagai penyedia air baku, pengendali banjir, dan pembangkit listrik tenaga air yang diharapkan dapat memberikan manfaat langsung bagi sektor pertanian dan energi di Kabupaten Purworejo dan sekitarnya.

Untuk mendukung pengembangan Kawasan Swasembada Pangan, Air, dan Energi, program-program yang telah direncanakan dan dilaksanakan yaitu rehabilitasi dan peningkatan jaringan irigasi DI Wadaslintang yang termasuk

dalam kewenangan pemerintah pusat serta rehabilitasi dan peningkatan jaringan irigasi kewenangan pemerintah daerah. Kegiatan ini bertujuan untuk meningkatkan efisiensi dan efektivitas sistem irigasi guna mendukung produktivitas pertanian. Selain itu, peningkatan daya guna lahan pertanian (intensifikasi) berupa penerapan teknologi pertanian modern dan praktik pertanian berkelanjutan juga dilakukan untuk meningkatkan hasil produksi pertanian di Kabupaten Purworejo.

Kabupaten Purworejo memiliki peran strategis dalam mendukung Program Unggulan Penggerak Pertumbuhan Ekonomi “Pengembangan Geo-Tourism (Geopark Karangsambung dan Pantai) yang Terintegrasi dengan Borobudur dan Terpadu dengan Pariwisata DIY”. Upaya ini dilakukan untuk meningkatkan aksesibilitas, mperkuat konektivitas antardestinas, meningkatkan nilai tambah ekonomi lokal, serta mendorong pemerataan pembangunan wilayah selatan dan barat Purworejo.

Salah satu bentuk dukungannya yaitu melalui penyusunan Rencana Detail Tata Ruang (RDTR) di beberapa kawasan strategis. Pemerintah Kabupaten Purworejo telah menyusun RDTR Kawasan Kota Perbatasan Sekitar Bandara Internasional Yogyakarta (YIA) sebagaimana diatur dalam Peraturan Bupati Purworejo Nomor 106 Tahun 2023. Selain itu, RDTR Kawasan Pariwisata Sekitar Badan Otorita Borobudur (BOB) yang meliputi wilayah Kecamatan Bener, Loano, dan Kaligesing juga dikembangkan sebagai bagian dari konektivitas destinasi wisata di wilayah barat Borobudur. Sebagai langkah integratif antara pengembangan industri dan pariwisata, disusun RDTR Kawasan Peruntukan Industri Purwodadi–Ngombol–Grabag turut disusun sesuai amanat Pasal 69 Peraturan Daerah Kabupaten Purworejo Nomor 10 Tahun 2021 tentang RTRW Kabupaten Purworejo Tahun 2021–2041.

Di samping aspek tata ruang, Pemerintah Kabupaten Purworejo juga melakukan peningkatan daya tarik destinasi wisata, khususnya di wilayah pesisir selatan. Destinasi wisata pantai dan kawasan sekitar BOB terus dikembangkan melalui pembangunan infrastruktur dasar, penguatan kelembagaan masyarakat pariwisata, serta pelestarian lingkungan berbasis wisata alam dan budaya.

4.5. Inovasi Pembangunan Daerah

Inovasi pembangunan daerah diperlukan sebagai upaya mempercepat pencapaian tujuan dan sasaran pembangunan daerah. Inovasi dalam pembangunan ini diharapkan dapat meningkatkan daya saing daerah, kinerja



pelayanan publik serta kesejahteraan masyarakat. Untuk itu diperlukan adanya ekosistem riset dan inovasi di daerah, yang menurut Peraturan BRIN Nomor 5 Tahun 2023 terdapat 6 (enam) elemen yang membentuk ekosistem riset dan inovasi tersebut, yaitu:

- a. Elemen kebijakan dan infrastruktur riset dan inovasi di daerah,
- b. Elemen kapasitas kelembagaan dan daya dukung riset dan inovasi,
- c. Elemen kemitraan riset dan inovasi,
- d. Elemen budaya riset dan inovasi,
- e. Elemen keterpaduan riset dan inovasi di daerah, dan
- f. Elemen penyelarasan dengan perkembangan global.

Pemerintah Daerah melaksanakan fungsi riset dan inovasi di daerah bertugas menumbuhkembangkan ekosistem riset dan inovasi yang diharapkan dapat meningkatkan daya saing daerah.

Badan Riset dan Inovasi Nasional (BRIN RI) melakukan penghitungan daya saing daerah untuk seluruh pemerintah propinsi, kabupaten dan kota, dengan mengacu pada Global Competitiveness Index. IDSD Kabupaten Purworejo meningkat dari 3,06 pada tahun 2022, menjadi 3,4 pada tahun 2023. Angka sementara untuk tahun 2024 adalah sebesar 3,4. Berikut Capaian Indeks Daya Saing Daerah Kabupaten Purworejo tahun 2022 sampai dengan 2024 disandingkan dengan skor IDSD tingkat propinsi serta kabupaten/kota tetangga:

Tabel 4.7. Skor IDSD Kabupaten Purworejo Tahun 2022-2024

No	Uraian	2022	2023	2024*)
1	Nasional	3,26	3,44	3,44
2	Propinsi Jawa Tengah	3,63	3,89	3,89
3	Kab.Purworejo	3,06	3,4	3,4
4	Kab.Kebumen	3,05	3,41	3,41
5	Kab.Wonosobo	2,86	3,21	3,21
6	Kab. Magelang	2,9	3,27	3,27
7	Kab.Temanggung	2,92	3,26	3,26
8	Kota Magelang	3,5	3,81	3,81
9	Kab.Kulon progo	3,23	3,49	3,49


Sumber data: BRIN RI, 2024

Keterangan: Tahun 2024 adalah data sementara kondisi sampai dengan bulan agustus 2024

Indeks Daya Saing Daerah tersebut dibentuk dari 12 pilar dimana salah satunya adalah pilar kapabilitas inovasi. Skor tertinggi dari ke 12 pilar tersebut diperoleh dari pilar-pilar yang terkelompok dalam dimensi lingkungan pendukung, yaitu institusi, infrastruktur, adopsi TIK dan Stabilitas Ekonomi Makro. Sementara skor terendah ada pada pilar sistem keuangan, pasar tenaga kerja serta kapabilitas inovasi. Berikut perkembangan skor pada masing-masing pilar IDSD untuk Kabupaten Purworejo:

Tabel 4.8. Perkembangan Skor Pilar IDSD
Kabupaten Purworejo Tahun 2022 s.d 2024

No	Uraian	2022	2023	2024
	Lingkungan Pendukung			
1	Institusi	4,37	4,54	4,54
2	Infrastruktur	1,97	3,02	3,02
3	Adopsi TIK	3,19	4,66	4,66



No	Uraian	2022	2023	2024
4	Stabilitas Ekonomi Makro	2,95	3,39	3,39
	Sumber Daya Manusia			
5	Kesehatan	4,23	4,23	4,23
6	Ketrampilan	3,33	3,28	3,28
	Pasar			
7	Pasar Produk	3,32	3,28	3,28
8	Pasar Tenaga Kerja	2,68	2,6	2,60
9	Sistem Keuangan	3,24	2,01	2,01
10	Ukuran Pasar	0,89	4,26	4,26
	Ekosistem Inovasi			
11	Dinamisme Bisnis	5	3,33	3,33
12	Kapabilitas Inovasi	1,54	2,23	2,23

Sumber data: BRIN RI (2024)

Kapabilitas Inovasi, pilar ini menggambarkan sejauhmana lingkungan suatu daerah mendorong kolaborasi, konektivitas, kreativitas, keragaman, konfrontasi, lintas visi, dan sudut pandang yang berbeda serta sejauhmana kapasitas daerah dapat mengubah ide menjadi barang dan jasa baru. Pilar kapabilitas inovasi daerah mengalami peningkatan dari tahun 2022 dan 2023, capaiannya pada tahun 2023 adalah sebesar 2,23. Apabila dilihat relatif terhadap pilar-pilar lainnya kondisi kapabilitas inovasi termasuk lebih lemah dibanding capaian pada pilar yang lainnya, indikator-indikator pembentuk kapabilitas inovasi adalah sebagai berikut:

a. **Keanekaragaman dan Kolaborasi**

Hal ini dilihat dari indikator-indikator

- 1) **keanekaragaman tenaga kerja.** Proporsi jumlah penduduk bekerja laki-laki terhadap perempuan. Idealnya keanekaragaman gender tergambarkan dengan perbandingan pekerja laki-laki dan perempuan sama dengan 1:1
- 2) **pengembangan kluster.** Jumlah klaster industri yang terbentuk dari sentra industri yang berkembang di daerah tersebut. 1 klaster terdiri dari sentra industri utama, supplier, produsen produk/jasa terkait.

b. **Riset**

Hal ini dilihat dari indikator-indikator:

- 1) **Publikasi Ilmiah,** Indikator ini diukur dari jumlah Publikasi yang dihasilkan oleh penulis yang berafiliasi daerah ybs/kegiatan riset yang dibiayai oleh Pemda (dalam bentuk artikel, buku, atau prosiding)
- 2) **Aplikasi Kekayaan Intelektual (KI).** Indikator ini diukur dari jumlah KI (paten, desain industri, desain tata letak sirkuit terpadu, hak cipta, Perlindungan Varietas Tanaman (PVT), dan rahasia dagang) yang diajukan oleh pemohon yang berasal dari daerah bersangkutan
- 3) **Belanja Riset.** Diukur berdasarkan total belanja riset yang dikeluarkan oleh pelaku riset (perguruan tinggi, pemerintah daerah, serta industri) untuk melakukan kegiatan riset. Data belanja riset perguruan tinggi menggunakan data dana riset. Data belanja riset pemerintah daerah menggunakan anggaran fungsi penelitian dan pengembangan pemerintah provinsi dan kabupaten/kota. Sementara itu, belanja riset



industri menggunakan data belanja litbang hasil survei litbang industri BRIN.

- 4) **Indeks Keunggulan Lembaga Riset.** Indikator ini menggunakan data ranking dari Sinta metric Kemendikbudristek untuk peringkat dari semua lembaga pelaku riset (perguruan tinggi dan lembaga riset daerah). Makin banyak lembaga riset unggul di suatu daerah, akan mendukung kegiatan riset di daerah tersebut. Ini berarti banyak pelaku riset unggul yang mendukung untuk menghasilkan invensi sebagai modal terjadinya inovasi yang mendukung daya saing di suatu daerah.

c. Komersialisasi

Hal ini dilihat dari indikator **aplikasi merek dagang**. Indikator ini menggunakan data jumlah Kekayaan Intelektual (KI) merek dan indikasi geografis (IG) yang dihasilkan oleh pelaku riset (perguruan tinggi, lembaga riset daerah, dan industri). Makin banyak aplikasi merek dagang menunjukkan makin banyaknya komersialisasi di suatu daerah. Komersialisasi merupakan salah satu dimensi yang menggambarkan kemampuan kapabilitas inovasi untuk meningkatkan daya saing suatu daerah.

Sampai dengan saat ini dalam rangka mengawal inovasi daerah, Kabupaten Purworejo telah menerbitkan Peraturan Daerah Nomor 7 Tahun 2020 tentang Inovasi Daerah dengan melaksanakan kegiatan sosialisasi dan diseminasi hasil hasil kelitbangan, ujicoba dan penerapan rancang bangun/ replikasi inovasi.

Sedangkan untuk inovasi masyarakat yang terinventarisir melalui kompetisi inovasi masyarakat KRENOVA terdapat 194 inovasi masyarakat, berdasarkan tahun keikutsertaannya di KRENOVA adalah sebagai berikut:

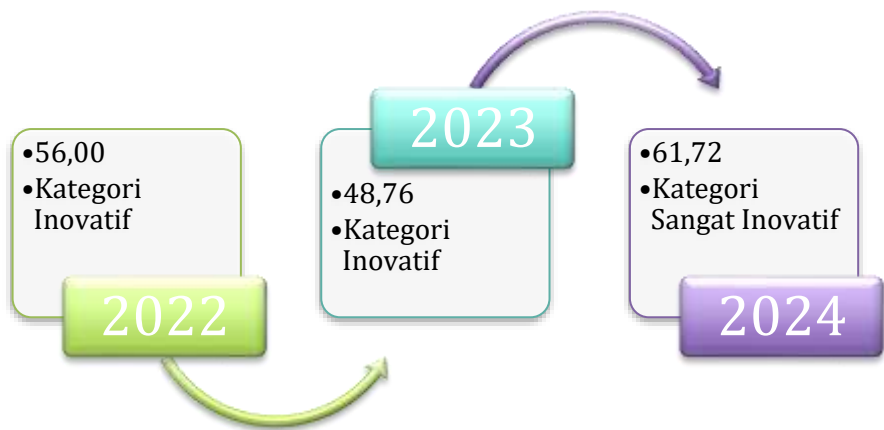
**Tabel 4.9. Jumlah Peserta dan Pemenang Krenova
Kabupaten Purworejo Tahun 2017-2023**

No	Keterangan	2021	2022	2023	2024
1	Jumlah Peserta Krenova	30	24	29	29
2	Jumlah Pemenang	6	6	6	6

Beberapa diantaranya telah pernah memperoleh fasilitasi melalui program PPBT (Pengusaha Pemula Berbasis Teknologi) Kemenristekdikti, yaitu:

- 1. Lampu Hemat Energi “SIHEGI”
- 2. Briket Kokawa (Kotoran Kambing Etawa)

Inovasi perangkat daerah sampai dengan tahun 2024 tercatat terdapat 219 inovasi, yang terdiri dari 101 inovasi perangkat daerah dan 118 inovasi pelayanan Kesehatan. Tingkat kematangan inovasi tersebut mengalami peningkatan dari tahun ke tahun. Pada tahun 2024 kematangan inovasi tersebut mengantarkan Kabupaten Purworejo meraih Innovative Government Award pada kategori sangat inovatif dengan skor IID sebesar 61,72. Sehingga diharapkan pada akhir periode RPJMD nanti dapat mencapai target IID 76. Perkembangan capaian Indeks Inovasi Daerah Kabupaten Purworejo adalah sebagai berikut:




Gambar 4.5. Indeks Inovasi Daerah Kabupaten Purworejo 2022 s.d 2024


Beberapa produk inovasi yang sudah berkembang di Kabupaten Purworejo hingga tahun 2024 sebagaimana telah ditetapkan dalam Keputusan Bupati Purworejo Nomor 100.3.3.2/896/2024 Tentang Penetapan Nama Inovasi Perangkat Daerah adalah sebagai berikut:

Tabel 4.10. Inovasi yang Sudah Dibangun sampai dengan Tahun 2024


No	Nama Inovasi	Perangkat Daerah Pengelola
1.	e-RAPBS	Dinas Pendidikan dan Kebudayaan
2.	PPDB Online Berbasis Koordinat	Dinas Pendidikan dan Kebudayaan
3.	SIMO	Dinas Kesehatan
4.	SIMAESTRO	Dinas Kesehatan
5.	JALAN AMAN	Dinas Pekerjaan Umum dan Penataan Ruang
6.	TRC Kemiri	Dinas Pekerjaan Umum dan Penataan Ruang
7.	MATRAS LOPIS TANEG	Dinas Perumahan Rakyat, Kawasan Permukiman dan Pertanahan
8.	Gerakan Penanganan Permukiman Kumuh Bersama Masyarakat (PAKU EMAS)	Dinas Perumahan Rakyat, Kawasan Permukiman dan Pertanahan
9.	PANUNTAS	Dinas Sosial Pengendalian Penduduk dan Keluarga Berencana
10.	BeNIK Kencana	Dinas Sosial Pengendalian Penduduk dan Keluarga Berencana
11.	RUMAH PANGAN KITA	Dinas Ketahanan Pangan dan Pertanian
12.	KARANG PANDAN	Dinas Ketahanan Pangan dan Pertanian
13.	Bersih Sepanjang Hari (BERSERI)	Dinas Lingkungan Hidup dan Perikanan
14.	SIMPLE	Dinas Lingkungan Hidup dan Perikanan
15.	Pak Subur	Dinas Kependudukan dan Pencatatan Sipil
16.	Panen Duren	Dinas Kependudukan dan Pencatatan Sipil
17.	Sindolalak Purworejo V2	Dinas Kependudukan dan Pencatatan Sipil
18.	Pesan Abah	Dinas Kependudukan dan Pencatatan Sipil




No	Nama Inovasi	Perangkat Daerah Pengelola
19.	GERTAK	Dinas Kependudukan dan Pencatatan Sipil
20.	TIGTAK GOES TO SCHOOL	Dinas Kependudukan dan Pencatatan Sipil
21.	KISS PAPA	Dinas Pemberdayaan Perempuan dan Perlindungan Anak serta Pemberdayaan Masyarakat Desa
22.	SERAT KARTINI 3 DIMENSI	Dinas Pemberdayaan Perempuan dan Perlindungan Anak serta Pemberdayaan Masyarakat Desa
23.	KIREJO	Dinas Perhubungan
24.	MENDUAN NYENGKIR	Dinas Perhubungan
25.	SIMPANJALU	Dinas Perhubungan
26.	SATU DATA	Dinas Komunikasi, Informatika, Statistik dan Persandian
27.	SI DALJO	Dinas Komunikasi, Informatika, Statistik dan Persandian
28.	DOLAN PURWOREJO	Dinas Kepemudaan, Olahraga dan Pariwisata
29.	CALENDER OF EVENT	Dinas Kepemudaan, Olahraga dan Pariwisata
30.	BERJIBAKU	Dinas Perpustakaan dan Kearsipan
31.	Kampung Arsip	Dinas Perpustakaan dan Kearsipan
32.	Sapu Geli	Dinas Perpustakaan dan Kearsipan
33.	FORUM UMKM	Dinas Koperasi, Usaha Kecil, Menengah dan Perdagangan
34.	Menuju Purworejo Tertib Ukur (MENU TERUKUR)	Dinas Koperasi, Usaha Kecil, Menengah dan Perdagangan
35.	SI IDA	Dinas Penanaman Modal dan Pelayanan Terpadu Satu Pintu
36.	GEBYAR PERIZINAN	Dinas Penanaman Modal dan Pelayanan Terpadu Satu Pintu
37.	PURWOREJO INVESTMENT CENTER	Dinas Penanaman Modal dan Pelayanan Terpadu Satu Pintu
38.	SIPIT	Dinas Perindustrian, Transmigrasi dan Tenaga Kerja
39.	STRATEGI SING JOYO	Dinas Perindustrian, Transmigrasi dan Tenaga Kerja
40.	Presensi Online Peserta Pelatihan Berbasis Geo Location (POP GEOL)	Dinas Perindustrian, Transmigrasi dan Tenaga Kerja
41.	PAK-KU SATPOL	Satuan Polisi Pamong Praja dan Pemadam Kebakaran
42.	SIAPNO DAMKAR	Satuan Polisi Pamong Praja dan Pemadam Kebakaran
43.	SI MEGA	Badan Kepegawaian dan Pengembangan Sumber Daya Manusia
44.	STRATEGI PRO ASN LEARNER	Badan Kepegawaian dan Pengembangan Sumber Daya Manusia
45.	Sistem Pelayanan PBB-P2 Online (SIPPOL)	Badan Pengelolaan Keuangan, Pendapatan dan Aset Daerah
46.	Sistem Informasi Retribusi Daerah Purworejo (SIREDDJO)	Badan Pengelolaan Keuangan, Pendapatan dan Aset Daerah




No	Nama Inovasi	Perangkat Daerah Pengelola
47.	Implementasi Kartu Kredit Pemerintah Daerah (KKPD) dalam rangka Percepatan Elektronifikasi Transaksi Pemerintah Daerah (ETPD) di Kabupaten Purworejo	Badan Pengelolaan Keuangan, Pendapatan dan Aset Daerah
48.	INTEGRAL	Badan Perencanaan Pembangunan Daerah Penelitian Pengembangan
49.	SAWIJI	Badan Perencanaan Pembangunan Daerah Penelitian Pengembangan
50.	SURPRISE	Badan Perencanaan Pembangunan Daerah Penelitian Pengembangan
51.	E-SISKA	Badan Penanggulangan Bencana Daerah
52.	Purworejo Disabilitas Tangguh (PORDISTA)	Badan Penanggulangan Bencana Daerah
53.	Sistem Penghitungan Pasca Bencana (Situng Cabe)	Badan Penanggulangan Bencana Daerah
54.	PELAN MAS JO	Badan Kesatuan Bangsa dan Politik
55.	KETEMU MAS JO	Badan Kesatuan Bangsa dan Politik
56.	E-Audit Purworejo	Inspektorat
57.	Teras Pak Bejo	Inspektorat
58.	Sinergitas Sistem Informasi Laporan dan Aspirasi Masyarakat (SIGIT SISIRAN ASMARA)	Sekretariat DPRD
59.	Aplikasi Serap Aspirasi (SERASI)	
60.	https://dprd-purworejokab.go.id	
61.	Sekretariat DPRD	
62.	TV SERASI	Sekretariat DPRD
63.	GILA KERJA	Bagian Pemerintahan Setda
64.	INDAH PENUH CINTA	Bagian Organisasi Setda
65.	SIKUM	Bagian Hukum Setda
66.	LAPOR PAK	Bagian Adbang Setda
67.	TOPENG SI BESAR	Bagian Perekonomian Setda
68.	PESAN SI DIA	Bagian Barjas Setda
69.	Panduan dan Layanan Keprotokolan Pimpinan di Kabupaten Purworejo Secara Elektronik (PANDAN KETAN UNIK)	Bagian Prokopim Setda
70.	LINGKAR IHSAN	Bagian Kesra Setda
71.	Sistem Informasi Reservasi Tempat (SMART)	Bagian Umum Setda
72.	TERAP ANGKASA	Kecamatan Ngombol
73.	TRC KEUDES	Kecamatan Ngombol
74.	Pengembangan dan Pemanfaatan Eceng Gondok (PENDOK)	Kecamatan Grabag
75.	Gerakan Peduli Stunting di Grabag (GAPURA)	Kecamatan Grabag
76.	POTAS PBB	Kecamatan Purwodadi
77.	PESAN BROWNIS MEWAH	Kecamatan Purwodadi
78.	PESAT	Kecamatan Kaligesing
79.	SIKAT PANTER	Kecamatan Kaligesing
80.	BAGELEN SIGRAK CETING	Kecamatan Bagelen
81.	BAKWAN RATNA	Kecamatan Bagelen
82.	OKE PAS	Kecamatan Purworejo
83.	OKE DES	Kecamatan Purworejo
84.	DESAKU	Kecamatan Gebang
85.	Pencegahan Penyimpangan PBB Kerjasama dengan Polsek (GAMPANG JEMPOL)	Kecamatan Gebang
86.	Klinik Konsultasi Pelayanan Dana Transfer Desa	Kecamatan Loano
87.	SIAP SAT SET	Kecamatan Loano



No	Nama Inovasi	Perangkat Daerah Pengelola
88.	BLANGKON EMAS	Kecamatan Bener
89.	Pemberdayaan UMKM untuk Cah Kreatif Bener (PUN CAKEB)	Kecamatan Bener
90.	Gesit Pro PKK	Kecamatan Bayan
91.	GPS (Gerakan Pilah Sampah)	Kecamatan Bayan
92.	SIPUMA	Kecamatan Banyuurip
93.	SIMDES BANYUURIP	Kecamatan Banyuurip
94.	PAPAH KAKU	Kecamatan Kutoarjo
95.	PAPAN PENUNJUK ARAH	Kecamatan Kutoarjo
96.	GERAKAN DARSI SERBU	Kecamatan Butuh
97.	SHOJU UMKM BUTUH	Kecamatan Butuh
98.	SMART KEMIRI	Kecamatan Kemiri
99.	ASLI KEKE	Kecamatan Kemiri
100.	GERAI PAK MINGUN	Kecamatan Pituruh
101.	SADE SAMPAH	Kecamatan Pituruh
102.	ANTAR JEMPUT PASIEN	RSUD dr. Tjitrowardojo
103.	Antar Obat Aman Sampai Tujuan Ora Lali Konseling dan Edukasi Apoteker, WA Blast, Take A Way (ANOMAN OKE BlasT)	RSUD dr. Tjitrowardojo
104.	LAPOR DIREKTUR	RSUD dr. Tjitrowardojo
105.	MOMMY PRETTY	RSUD dr. Tjitrowardojo
106.	SULTAN BEJO	RSUD dr. Tjitrowardojo
107.	Tjitra Homecare	RSUD dr. Tjitrowardojo
108.	Optimalisasi Pelayanan Penyakit Hipertensi (OPPA TESI)	Puskesmas Bagelen
109.	Penyuluhan Kesehatan Lewat Google Meet (PENYETAN LELE)	Puskesmas Bagelen
110.	Perencanaan Berbasis Hasil Pendataan Program Indonesia Sehat dengan Pendekatan Keluarga (PIS PK) di Puskesmas Bagelen	Puskesmas Bagelen
111.	Skrining Kanker Servik dan Payudara dengan Mobile IVA Sadanis (SKSD Manis)	Puskesmas Bagelen
112.	Skrining Kanker Serviks dan Payudara (SKSD IVA SADANIS)	Puskesmas Bagelen
113.	Terapi Seft, Skrining, Kesehatan Jiwa di Masyarakat (TERAS NING KESWA MAS)	Puskesmas Bagelen
114.	Gebrak Malaria Bersama Kader dan Tokoh Masyarakat (GEMAR MAKAN TOMAT)	Puskesmas Banyuasin
115.	JARING IKAN MAS	Puskesmas Banyuasin
116.	LanTing Jeng Anik	Puskesmas Banyuasin
117.	21 Hari Perubahan perilaku Kesehatan Gigi (21 Hari PeRiGi)	Puskesmas Banyuurip
118.	Berantas Sarang Nyamuk Serentak (BerRang Nyantak)	Puskesmas Banyuurip
119.	Gerakan Masyarakat Peduli Ibu dan Balita (GeMPITa)	Puskesmas Banyuurip
120.	Gerakan Pemberdayaan Serentak PUS 4T-Anemia, Lila Kurang, Penyakit Kronis, Infeksi Menular Seksual (GePrek PUS 4T - ALKI)	Puskesmas Banyuurip
121.	Gerakan Terpadu Penanganan Jiwa Masyarakat (GerDu PanjiMas)	Puskesmas Banyuurip
122.	Pemicuan Selektif dan CSR Percepatan Desa/ Kelurahan ODF	Puskesmas Banyuurip
123.	Posyandu Difabel	Puskesmas Banyuurip




No	Nama Inovasi	Perangkat Daerah Pengelola
124.	Rumah Jamu dan Akupresure Desa Candisari (RUJAK CANDISARI)	Puskesmas Banyuurip
125.	Sinergi Integrasi Serentak Calon Pengantin dan Calon Ibu Hamil (SigRak Catin - Camil)	Puskesmas Banyuurip
126.	SiPita Peduli Resti	Puskesmas Banyuurip
127.	Skrining Integrasi RT	Puskesmas Banyuurip
128.	Spot Rumah Gizi Plus Klinik Kader	Puskesmas Banyuurip
129.	UKGS Inovatif	Puskesmas Banyuurip
130.	Antenatal Care Jemput Bola (ANTERLA)	Puskesmas Bener
131.	BEDAH SEMAK/SIMILA	Puskesmas Bener
132.	Bersama-sama Cek Tekanan Darah, IVA dan Sadanis (BERKAH SIMANIS)	Puskesmas Bener
133.	Gerakan Ber-KB Turunkan Resti (GERBEK TUTI)	Puskesmas Bener
134.	Gerakan Peduli Sanitasi (GERDUS)	Puskesmas Bener
135.	Gerakan Usut Tuntas TB (GERUS TB)	Puskesmas Bener
136.	Pantauan KB Pasca Salin (PAULIN)	Puskesmas Bener
137.	Pemantauan Kepatuhan Hipertensi Terobati (PAPA HEBAT)	Puskesmas Bener
138.	PIJET SESARENGAN ROGO RAHARJO (PISANG ROJO)	Puskesmas Bener
139.	Gerakan Atasi Stunting dan Wasting (GENTING)	Puskesmas Bruno
140.	Gerakan Pelayanan Hipertensi dan Kencing Manis (GEPLAK HITAM MANIS)	Puskesmas Bruno
141.	Berkualitas Tingkatkan Kesehatan Ibu, Anak dan Keluarga (POSYANDU HOLISTIK INTEGRATIF BEASTI SIAGA)	Puskesmas Bubutan
142.	Program Screening dan Pengobatan Penyakit Menular Seksual (PARAMEKS)	Puskesmas Bubutan
143.	BUTUH INCAR ASIN-MANIS (BIMA)	Puskesmas Butuh
144.	DEK RIMAH (Desa Kirim Dahak)	Puskesmas Butuh
145.	Ingat-Ingat Imunisasi Anak Terpadu Tiap Senin (Imunitas)	Puskesmas Butuh
146.	Jemput, Photonewborn, Antar Ibu Bersalin Tanpa Bayar (Jempalitan)	Puskesmas Butuh
147.	Kemilau Cinta Ibu	Puskesmas Butuh
148.	Konseling Kesehatan Lingkungan (KON ELING)	Puskesmas Butuh
149.	POSIZI PENTING	Puskesmas Butuh
150.	Puskesmas Butuh Peduli Orang Dengan Gangguan Jiwa (Masbuli Guwa)	Puskesmas Butuh
151.	Gerakan Masyarakat Deteksi Dini Loro Endho (GEMA SI DINI RONDHO)	Puskesmas Cangkrep
152.	Gerakan Masyarakat Jaga Disabilitas dari Masalah Penyakit Kronis (GEMA GADIS MANIS)	Puskesmas Cangkrep
153.	Pendaftaran Online Imunisasi Bayi dan Balita di Puskesmas (Dafolin)	Puskesmas Cangkrep
154.	BABY AND KIDS SPA	Puskesmas Dadirejo
155.	Bapak Angkat Ibu Asuh Sampai 1000 Hari Pertama Kehidupan (BAKAT ISUH 1000 HPK)	Puskesmas Dadirejo
156.	Gerakan Cegah Stunting (Gertak Ceting)	Puskesmas Dadirejo
157.	Gerakan Lintas Sektor Terpadu dalam Penanganan Kesehatan Jiwa Masyarakat (Gelis Terang Keswamas)	Puskesmas Dadirejo
158.	Pemberantasan Nyamuk di Wilayah Endemis Malaria dan DB (Bedah Belukar)	Puskesmas Dadirejo



No	Nama Inovasi	Perangkat Daerah Pengelola
159.	Prolanis DM-HT di Desa melalui UKBM Posyandu Prima (PRODISA)	Puskesmas Dadirejo
160.	CEgah stunTING dengan KelAs Catin (Ceting Kaca)	Puskesmas Gebang
161.	Kunjungan Rumah Penderita TBC (JUMINAH TB)	Puskesmas Gebang
162.	Mari Bersama Daftar Online di Puskesmas Gebang (Mba DarLinG)	Puskesmas Gebang
163.	GAul SEhat Bahagia (GASEBA)	Puskesmas Grabag
164.	Gerakan Bersama Kendalikan Hipertensi dan DM (GREBEK ASIN MANIS)	Puskesmas Grabag
165.	Keris Gading Kelas Bumil KEK dan Risti Sebagai Upaya Gerakan Atasi Dini Stunting	Puskesmas Grabag
166.	Satu Kader Jaga Ibu Sampai Melahirkan (SADAR JAMILAH)	Puskesmas Grabag
167.	Siap Antar KB Pasca Salin Papat Loro Dino Jolali KB (Si ALIN PATROLI KB)	Puskesmas Grabag
168.	SRIKANDI GREBEG TB	Puskesmas Grabag
169.	Dukung Rencana Managemen Penyakit Kronis (DUREN MANIS)	Puskesmas Kaligesing
170.	Gerakan Berantas TBC (GETAS TBC)	Puskesmas Kaligesing
171.	Gerakan Lansia Kunjungan Ke Masyarakat (GELANG EMAS)	Puskesmas Kaligesing
172.	Kelompok Peduli Stunting Kaligesing (KEPITING KALIGESING)	Puskesmas Kaligesing
173.	Pelayanan Terpadu Atasi Stunting (PADU STUNTING)	Puskesmas Kaligesing
174.	Cegah Stunting Bersama Puskesmas Karanggetas (CETINGE MAS RANGGA)	Puskesmas Karanggetas
175.	Cerdas Hadapi Stunting	Puskesmas Karanggetas
176.	Puskesmas Karanggetas Nabung Uwoh Gawe Merteni Lingkungan (MAS RANGGA NABUH GAMELAN)	Puskesmas Karanggetas
177.	Razia Suspect dan Kasus Tuberculosis (ZIA SUKA SOSIS)	Puskesmas Karanggetas
178.	Sisir Kesehatan Usia Produktif (SITANU AKTIF)	Puskesmas Karanggetas
179.	(Kunjungan Rumah dan Motivasi KB pada Ibu Paska Salin (JURU TIPAS)	Puskesmas Kemiri
180.	Calon Pengantin Pintar Gizi (CAPING)	Puskesmas Kemiri
181.	Gerakan Kelas Hipertensi di Masyarakat (GELAS HEPI ASMARA)	Puskesmas Kemiri
182.	Kami Kemiri Peduli Stunting (KARI PEDAS)	Puskesmas Kemiri
183.	KELAS KADER "SRIKANDI"	Puskesmas Kemiri
184.	KELAS KASIH JIWA	Puskesmas Kemiri
185.	Peduli Lansia Imbangi Senam dan Jalan Sehat (PELANGI SENJA)	Puskesmas Kemiri
186.	Penjaringan Suspek TB (PENJAS-TB)	Puskesmas Kemiri
187.	Taman Obat Keluarga (TOGA) dan Taman Gizi Keluarga (TAGA)	Puskesmas Kemiri
188.	Bersama Kendalikan Penyakit Tidak Menular (BERLIAN)	Puskesmas Kutoarjo
189.	Calon Pengantin Cerdas dan Pintar (CATIN CETAR)	Puskesmas Kutoarjo
190.	CegAh stuNTING dengan eduKAsi Calon pengantin (CANTING KACA)	Puskesmas Kutoarjo
191.	Jurus Peduli Kesehatan Jiwa (Jupe Ketawa)	Puskesmas Kutoarjo
192.	Mencari Pasien/Terduga TB di Posyandu dan Posbindu (Merpati Pos)	Puskesmas Kutoarjo



No	Nama Inovasi	Perangkat Daerah Pengelola
193.	MENTARI	Puskesmas Kutoarjo
194.	Sistem Informasi Puskesmas Kutoarjo (SITORJO)	Puskesmas Kutoarjo
195.	Gerak Langkah Bidan dan Kader Demi Kesehatan Ibu dan Anak (GELANG DAN KALUNG D'KIA)	Puskesmas Loano
196.	Puskesmas Loano Sehat Bar Kumpul Desa (MASNO SEBAR PULSA)	Puskesmas Loano
197.	Setia Mendampingi Jiwa dengan Kunjungan Rumah (SENAM WAJAH)	Puskesmas Loano
198.	HARUMSANTIK (Hari Jumat Periksa Jentik)	Puskesmas Mranti
199.	Jumat Berkah	Puskesmas Pituruh
200.	Yuk NGObrol PIntar SEputar Kesehatan Lur (Yuk NGOPI SEK Lur)	Puskesmas Pituruh
201.	Gerakan IVA untuk ber-KB Puskesmas Purworejo (GERIVA KB MASPUR)	Puskesmas Purworejo
202.	POS CERIA	Puskesmas Purworejo
203.	Pelayanan Gigi Kita Sayang Anak (NAGITA SAYANG ANAK)	Puskesmas Seborokrapyak
204.	Bidan Kader Siap Antar Jaga (DANDER SIAGA)	Puskesmas Semawung Daleman
205.	Gelas Timah	Puskesmas Sruworejo
206.	Gerakan Lansia Ditinjau ke Rumah (Gelas Timah)	Puskesmas Sruworejo
207.	Jurus Dhahar Tigan Cegah Stunting (Juragan Canting)	Puskesmas Sruworejo
208.	Calon Pengantin Mandiri Terampil Unggul (CATIN MANTUL)	Puskesmas Winong
209.	Cegah Stunting Maju Bersama (Ceting Mama)	Puskesmas Winong
210.	Desa dan Warga ber-Integrasi Arisan Jambanisasi (DEWI ANJANI)	Puskesmas Winong
211.	Gerakan Berantas TB, Temukan, Obati, Pastikan Sembuh, Cegah Resisten dan Penularan (TB GEBER TB TOPCER)	Puskesmas Winong
212.	KOPI BREAK (Komitmen Pagi, Baris Rapi, Absensi, Koordinasi)	Puskesmas Winong
213.	Pelaksanaan Deteksi Dini Kanker Serviks pada Saat Safari KB (PAK DEDI KASPARI)	Puskesmas Winong
214.	Satu Jumantik Satu Rumah (TUTIK TURU)	Puskesmas Winong
215.	Kader Muter Temukan TB di Masyarakat (KAMU TTM)	Puskesmas Wirun
216.	Ngoyak Masyarakat untuk Deteksi Dini (NGOYAK MAS DENI)	Puskesmas Wirun



BAB V

RENCANA KERJA DAN PENDANAAN DAERAH

5.1. Kerangka Pendanaan pada Perubahan RKPD Tahun 2025

Pada Perubahan RKPD Tahun 2025, terdapat perubahan jumlah total pagu indikatif dari Rp 2.445.726.157.716,00 menjadi Rp 2.510.071.106.471,00 atau bertambah sebesar Rp 64.344.948.755,00 Adapun kerangka pendapatan, belanja, dan pembiayaan daerah pada perubahan RKPD Kabupaten Purworejo Tahun 2025 dapat dilihat pada tabel berikut:

Tabel 5.1. Kerangka Pendapatan, Belanja, dan Pembiayaan Daerah pada Perubahan RKPD Tahun 2025

Kode	Uraian	Sebelum Perubahan	Setelah Perubahan	Bertambah/ (Berkurang)
4	PENDAPATAN DAERAH	485.897.531.665,00	526.611.609.304,00	40.714.077.639,00
4.1	PENDAPATAN ASLI DAERAH (PAD)	66.915.492.235,00	168.432.135.537,00	101.516.643.302,00
4.1.01	Pajak Daerah	299.083.567.518,00	336.028.007.099,00	36.944.439.581,00
4.1.02	Retribusi Daerah	16.274.291.863,00	16.957.535.263,00	683.243.400,00
4.1.03	Hasil Pengelolaan Kekayaan Daerah yang Dipisahkan	3.624.180.049,00	5.193.931.405,00	1.569.751.356,00
4.1.04	Lain-lain PAD yang Sah	1.877.097.406.554,00	1.900.238.738.789,00	23.141.332.235,00
4.2	PENDAPATAN TRANSFER	1.797.651.977.845,00	1.798.709.234.789,00	1.057.256.944,00
4.2.01	Pendapatan Transfer Pemerintah Pusat	79.445.428.709,00	101.529.504.000,00	22.084.075.291,00
4.2.02	Pendapatan Transfer Antar Daerah	2.362.994.938.219,00	2.426.850.348.093,00	63.855.409.874,00
	Jumlah Pendapatan			
5	BELANJA	1.633.823.093.907,00	1.717.691.762.885,00	83.868.668.978,00
5.1	BELANJA OPERASI	964.720.057.773,00	1.052.392.343.396,600	87.672.285.623,600
5.1.01	Belanja Pegawai	583.717.966.892,00	580.942.225.562,400	(2.775.741.329,600)
5.1.02	Belanja Barang dan Jasa	78.560.494.242,00	77.278.653.926,00	(1.281.840.316,00)
5.1.05	Belanja Hibah	6.824.575.000,00	7.078.540.000,00	253.965.000,00
5.1.06	Belanja Bantuan Sosial	235.643.352.910,00	222.822.346.687,00	(12.821.006.223,00)
5.2	BELANJA MODAL	47.817.180.216,00	66.534.646.222,00	18.717.466.006,00
5.2.02	Belanja Modal Peralatan dan Mesin	58.488.570.620,00	71.266.145.105,00	12.777.574.485,00
5.2.03	Belanja Modal Gedung dan Bangunan	127.550.799.474,00	83.747.238.591,00	(43.803.560.883,00)
5.2.04	Belanja Modal Jalan, Jaringan, dan Irigasi	1.786.802.600,00	926.785.850,00	(860.016.750,00)
5.2.05	Belanja Modal Aset Tetap Lainnya	00,00	347.530.919,00	347.530.919,00
5.2.06	Belanja Modal Aset Lainnya	4.500.000.000,00	1.840.190.000,00	(2.659.810.000,00)
5.3	BELANJA TIDAK TERDUGA	4.500.000.000,00	1.840.190.000,00	(2.659.810.000,00)
5.3.01	Belanja Tidak Terduga	571.759.710.899,00	567.716.806.899,00	(4.042.904.000,00)

Kode	Uraian	Sebelum Perubahan	Setelah Perubahan	Bertambah/ (Berkurang)
5.4	BELANJA TRANSFER	12.541.776.737,00	12.541.776.737,00	00,00
5.4.01	Belanja Bagi Hasil	559.217.934.162,00	555.175.030.162,00	(4.042.904.000,00)
5.4.02	Belanja Bantuan Keuangan	2.445.726.157.716,00	2.510.071.106.471,00	64.344.948.755,00
	Jumlah Belanja	(82.731.219.497,00)	(83.220.758.378,00)	(489.538.881,00)
	Total Surplus/(Defisit)			
6	PEMBIAYAAN	82.731.219.497,00	85.220.758.378,00	2.489.538.881,00
6.1	PENERIMAAN PEMBIAYAAN	82.731.219.497,00	85.220.758.378,00	2.489.538.881,00
6.1.01	Sisa Lebih Perhitungan Anggaran Tahun Sebelumnya	82.731.219.497,00	85.220.758.378,00	2.489.538.881,00
	Jumlah Penerimaan Pembiayaan	00,00	2.000.000.000,00	2.000.000.000,00
6.2	PENGELUARAN PEMBIAYAAN	00,00	2.000.000.000,00	2.000.000.000,00
6.2.02	Penyertaan Modal Daerah	00,00	2.000.000.000,00	2.000.000.000,00
	Jumlah Pengeluaran Pembiayaan	82.731.219.497,00	83.220.758.378,00	489.538.881,00
	Pembiayaan Netto	00,00	00,00	00,00
	Sisa Lebih Pembiayaan Anggaran Daerah Tahun Berkenaan	485.897.531.665,00	526.611.609.304,00	40.714.077.639,00


Sumber: Bapperida dan BPKPAD Kab. Purworejo, 2025, diolah

Beberapa program dan kegiatan perangkat daerah, lintas perangkat daerah, atau kewilayahan dengan berdasarkan analisis, perlu dilakukan pergeseran pelaksanaannya atas pertimbangan yang mempunyai dampak guna mempercepat pencapaian sasaran pembangunan daerah. Di samping itu terdapat penambahan kegiatan/sub kegiatan yang tidak bisa ditunda karena dapat menimbulkan kerugian yang lebih besar bagi pemerintah maupun masyarakat, penambahan dalam rangka mempercepat capaian target sasaran rencana strategis perangkat daerah dan visi misi Bupati, serta adanya kebijakan pemerintah yang menjadi prioritas nasional yang mendukung percepatan pembangunan daerah. Secara umum, kerangka pendanaan pada perubahan RKPD Kabupaten Purworejo Tahun 2025 per program perangkat daerah dapat diamati pada tabel berikut:




Tabel 5.2. Kerangka Pendanaan pada RKPD Perubahan Tahun 2025 Per Program Perangkat Daerah


No	Urusan/ Bidang Urusan/ Program Perangkat Daerah	RKPD 2025	APBD 2025	APBD P 2	P RKPD 2025
1	2	3	4	5	6
01.00	URUSAN PEMERINTAHAN WAJIB YANG BERKAITAN DENGAN PELAYANAN DASAR				
01.01	URUSAN PEMERINTAHAN BIDANG PENDIDIKAN				
1	PROGRAM PENGELOLAAN PENDIDIKAN	155.664.530.073,00	145.701.907.273,00	146.565.881.593,00	144.450.623.889,00
2	PROGRAM PENGEMBANGAN KURIKULUM	23.165.000,00	23.165.000,00	20.944.500,00	20.944.500,00
3	PROGRAM PENDIDIK DAN TENAGA KEPENDIDIKAN	53.000.000,00	53.000.000,00	662.000,00	662.000,00
4	PROGRAM PENGENDALIAN PERIZINAN PENDIDIKAN	15.488.400,00	15.488.400,00	7.147.300,00	7.147.300,00
5	PROGRAM PENGEMBANGAN BAHASA DAN SASTRA	43.602.800,00	43.602.800,00	28.297.400,00	28.297.400,00
01.02	URUSAN PEMERINTAHAN BIDANG KESEHATAN				
6	PROGRAM PEMENUHAN UPAYA KESEHATAN PERORANGAN DAN UPAYA KESEHATAN MASYARAKAT	98.721.664.087,00	126.156.031.661,00	134.495.233.331,00	134.369.969.788,00
7	PROGRAM PENINGKATAN KAPASITAS SUMBER DAYA MANUSIA KESEHATAN	1.569.854.200,00	1.036.261.160,00	970.290.160,00	961.915.160,00
8	PROGRAM SEDIAAN FARMASI, ALAT KESEHATAN DAN MAKANAN MINUMAN	544.374.345,00	324.907.505,00	246.482.265,00	239.097.865,00
9	PROGRAM PEMBERDAYAAN MASYARAKAT BIDANG KESEHATAN	851.841.252,00	638.817.300,00	539.997.800,00	522.612.800,00
01.03	URUSAN PEMERINTAHAN BIDANG PEKERJAAN UMUM DAN PENATAAN RUANG				
10	PROGRAM PENGELOLAAN SUMBER DAYA AIR (SDA)	17.462.139.200,00	14.171.083.200,00	19.781.070.000,00	9.706.152.398,00
11	PROGRAM PENGELOLAAN DAN PENGEMBANGAN SISTEM PENYEDIAAN AIR MINUM	14.345.380.000,00	2.829.000.000,00	143.583.000,00	308.583.000,00
12	PROGRAM PENGEMBANGAN SISTEM DAN PENGELOLAAN PERSAMPAHAN REGIONAL	0,00	0,00	0,00	0,00
13	PROGRAM PENGELOLAAN DAN PENGEMBANGAN SISTEM AIR LIMBAH	4.984.091.000,00	7.102.725.600,00	7.043.733.800,00	7.094.284.425,00
14	PROGRAM PENGELOLAAN DAN PENGEMBANGAN SISTEM DRAINASE	2.950.000.000,00	2.950.000.000,00	993.001.000,00	993.001.000,00
15	PROGRAM PENATAAN BANGUNAN GEDUNG	11.258.940.000,00	9.638.940.000,00	7.623.539.800,00	7.604.579.800,00




No	Urusan/ Bidang Urusan/ Program Perangkat Daerah	RKPD 2025	APBD 2025	APBD P 2	P RKPD 2025
1	2	3	4	5	6
16	PROGRAM PENATAAN BANGUNAN DAN LINGKUNGANNYA				
17	PROGRAM PENYELENGGARAAN JALAN	97.836.945.000,00	113.714.401.000,00	104.755.797.154,00	79.911.095.800,00
18	PROGRAM PENGEMBANGAN JASA KONSTRUKSI	261.000.000,00	261.000.000,00	168.633.000,00	152.598.000,00
19	PROGRAM PENYELENGGARAAN PENATAAN RUANG	883.828.100,00	933.828.100,00	765.069.400,00	642.694.400,00
01.04	URUSAN PEMERINTAHAN BIDANG PERUMAHAN DAN KAWASAN PERMUKIMAN				
20	PROGRAM PENGEMBANGAN PERUMAHAN	738.637.173,00	261.952.700,00	231.541.100,00	231.541.100,00
21	PROGRAM KAWASAN PERMUKIMAN	1.800.000.000,00	1.800.000.000,00	1.221.953.300,00	1.231.953.300,00
22	PROGRAM PERUMAHAN DAN KAWASAN PERMUKIMAN KUMUH	2.006.328.000,00	1.846.328.000,00	1.718.323.600,00	1.556.228.600,00
23	PROGRAM PENINGKATAN PRASARANA, SARANA DAN UTILITAS UMUM (PSU)	4.019.360.000,00	1.424.360.000,00	1.368.731.500,00	1.198.446.500,00
01.05	URUSAN PEMERINTAHAN BIDANG KETENTERAMAN DAN KETERTIBAN UMUM SERTA PERLINDUNGAN MASYARAKAT				
24	PROGRAM PENINGKATAN KETENTERAMAN DAN KETERTIBAN UMUM	2.776.312.100,00	3.457.106.800,00	3.061.334.100,00	2.806.747.597,00
25	PROGRAM PENANGGULANGAN BENCANA	2.844.236.100,00	4.424.653.500,00	3.737.733.588,00	3.175.344.676,00
26	PROGRAM PENCEGAHAN, PENANGGULANGAN, PENYELAMATAN KEBAKARAN DAN PENYELAMATAN NON KEBAKARAN	1.174.411.500,00	1.357.961.500,00	1.215.555.800,00	1.002.276.960,00
01.06	URUSAN PEMERINTAHAN BIDANG SOSIAL				
27	PROGRAM PEMBERDAYAAN SOSIAL	37.248.000,00	37.247.300,00	16.024.800,00	16.024.800,00
28	PROGRAM PENANGANAN WARGA NEGARA MIGRAN KORBAN TINDAK KEKERASAN	4.000.000,00	4.000.000,00	990.000,00	990.000,00
29	PROGRAM REHABILITASI SOSIAL	316.670.400,00	302.269.400,00	275.840.000,00	268.640.000,00
30	PROGRAM PERLINDUNGAN DAN JAMINAN SOSIAL	5.770.426.500,00	6.203.647.200,00	6.038.194.700,00	6.376.924.700,00
31	PROGRAM PENANGANAN BENCANA	178.317.100,00	178.316.900,00	150.088.500,00	150.088.500,00
32	PROGRAM PENGELOLAAN TAMAN MAKAM PAHLAWAN	89.991.900,00	89.991.900,00	80.270.100,00	80.270.100,00



No	Urusan/ Bidang Urusan/ Program Perangkat Daerah	RKPD 2025	APBD 2025	APBD P 2	P RKPD 2025
1	2	3	4	5	6
02.00	URUSAN PEMERINTAHAN WAJIB YANG TIDAK BERKAITAN DENGAN PELAYANAN DASAR				
02.01	URUSAN PEMERINTAHAN BIDANG TENAGA KERJA				
33	PROGRAM PERENCANAAN TENAGA KERJA	17.000.000,00	17.000.000,00	13.009.400,00	13.009.400,00
34	PROGRAM PELATIHAN KERJA DAN PRODUKTIVITAS TENAGA KERJA	2.081.681.950,00	2.071.681.800,00	1.765.462.980,00	1.887.270.902,00
35	PROGRAM PENEMPATAN TENAGA KERJA	204.727.400,00	181.707.400,00	71.693.300,00	71.693.300,00
36	PROGRAM HUBUNGAN INDUSTRIAL	149.622.450,00	208.890.200,00	208.890.200,00	262.007.000,00
02.02	URUSAN PEMERINTAHAN BIDANG PEMBERDAYAAN PEREMPUAN DAN PERLINDUNGAN ANAK				
37	PROGRAM PENGARUSUTAMAAN GENDER DAN PEMBERDAYAAN PEREMPUAN	442.097.000,00	439.295.000,00	198.119.800,00	181.705.300,00
38	PROGRAM PERLINDUNGAN PEREMPUAN	287.055.000,00	613.226.700,00	478.911.000,00	432.511.000,00
39	PROGRAM PENINGKATAN KUALITAS KELUARGA	20.428.800,00	20.428.800,00	11.027.600,00	8.127.600,00
40	PROGRAM PENGELOLAAN SISTEM DATA GENDER DAN ANAK	29.771.200,00	29.771.200,00	27.500.400,00	13.450.000,00
41	PROGRAM PEMENUHAN HAK ANAK (PHA)	213.797.600,00	264.997.600,00	150.353.200,00	124.707.900,00
42	PROGRAM PERLINDUNGAN KHUSUS ANAK	124.491.000,00	198.979.300,00	192.293.400,00	191.443.400,00
02.03	URUSAN PEMERINTAHAN BIDANG PANGAN				
43	PROGRAM PENGELOLAAN SUMBER DAYA EKONOMI UNTUK KEDAULATAN DAN KEMANDIRIAN PANGAN	1.019.576.000,00	1.019.576.000,00	1.019.576.000,00	1.019.576.000,00
44	PROGRAM PENINGKATAN DIVERSIFIKASI DAN KETAHANAN PANGAN MASYARAKAT	841.055.800,00	1.320.055.800,00	1.253.617.100,00	1.231.619.700,00
45	PROGRAM PENANGANAN KERAWANAN PANGAN	44.402.800,00	370.802.800,00	140.743.300,00	59.464.900,00
46	PROGRAM PENGAWASAN KEAMANAN PANGAN	42.200.600,00	42.200.600,00	24.791.500,00	24.791.500,00
02.04	URUSAN PEMERINTAHAN BIDANG PERTANAHAN				
48	PROGRAM PENYELESAIAN SENGKETA TANAH GARAPAN	134.740.500,00	134.740.500,00	81.830.000,00	65.481.200,00



No	Urusan/ Bidang Urusan/ Program Perangkat Daerah	RKPD 2025	APBD 2025	APBD P 2	P RKPD 2025
1	2	3	4	5	6
49	PROGRAM PENGELOLAAN IZIN MEMBUKA TANAH	170.382.000,00	170.382.000,00	103.312.000,00	102.112.000,00
02.05	URUSAN PEMERINTAHAN BIDANG LINGKUNGAN HIDUP				
50	PROGRAM PERENCANAAN LINGKUNGAN HIDUP	200.000.000,00	199.999.750,00	134.257.150,00	134.257.150,00
51	PROGRAM PENGENDALIAN PENCEMARAN DAN/ATAU KERUSAKAN LINGKUNGAN HIDUP	598.000.000,00	955.989.450,00	787.592.690,00	787.592.690,00
52	PROGRAM PENGELOLAAN KEANEKARAGAMAN HAYATI (KEHATI)	4.232.142.492,00	4.232.142.072,00	3.952.552.372,00	3.303.692.372,00
53	PROGRAM PENGENDALIAN BAHAN BERBAHAYA DAN BERACUN (B3) DAN LIMBAH BAHAN BERBAHAYA DAN BERACUN (LIMBAH B3)	33.000.000,00	33.000.000,00	33.000.000,00	33.000.000,00
54	PROGRAM PEMBINAAN DAN PENGAWASAN TERHADAP IZIN LINGKUNGAN DAN IZIN PERLINDUNGAN DAN PENGELOLAAN LINGKUNGAN HIDUP (PPLH)	90.000.000,00	90.000.000,00	34.966.000,00	34.966.000,00
55	PROGRAM PENGAKUAN KEBERADAAN MASYARAKAT HUKUM ADAT (MHA), KEARIFAN LOKAL DAN HAK MHA YANG TERKAIT DENGAN PPLH	45.000.000,00	45.000.000,00	21.901.300,00	21.901.300,00
56	PROGRAM PENINGKATAN PENDIDIKAN, PELATIHAN DAN PENYULUHAN LINGKUNGAN HIDUP UNTUK MASYARAKAT	179.000.000,00	179.000.000,00	81.281.500,00	81.281.500,00
57	PROGRAM PENGHARGAAN LINGKUNGAN HIDUP UNTUK MASYARAKAT	100.000.000,00	100.000.000,00	56.879.900,00	56.879.900,00
58	PROGRAM PENANGANAN PENGADUAN LINGKUNGAN HIDUP	16.354.500,00	16.354.500,00	3.645.300,00	3.645.300,00
59	PROGRAM PENGELOLAAN PERSAMPAHAN	6.580.241.694,00	5.186.625.946,00	4.898.885.596,00	4.774.835.596,00
02.06	URUSAN PEMERINTAHAN BIDANG ADMINISTRASI KEPENDUDUKAN DAN PENCATATAN SIPIL				
60	PROGRAM PENDAFTARAN PENDUDUK	1.498.010.830,00	1.686.783.320,00	1.581.084.000,00	1.549.810.000,00
61	PROGRAM PENCATATAN SIPIL	128.255.300,00	113.503.100,00	31.998.700,00	51.873.700,00
62	PROGRAM PENGELOLAAN INFORMASI ADMINISTRASI KEPENDUDUKAN	157.348.100,00	146.836.800,00	97.730.700,00	140.302.810,00
63	PROGRAM PENGELOLAAN PROFIL KEPENDUDUKAN	24.725.400,00	12.946.200,00	2.120.000,00	2.120.000,00
02.07	URUSAN PEMERINTAHAN BIDANG PEMBERDAYAAN MASYARAKAT DAN DESA				




No	Urusan/ Bidang Urusan/ Program Perangkat Daerah	RKPD 2025	APBD 2025	APBD P 2	P RKPD 2025
1	2	3	4	5	6
64	PROGRAM PENATAAN DESA	69.224.600,00	102.774.600,00	73.595.200,00	87.986.200,00
65	PROGRAM PENINGKATAN KERJA SAMA DESA	69.667.700,00	100.567.700,00	48.687.200,00	45.465.200,00
66	PROGRAM ADMINISTRASI PEMERINTAHAN DESA	6.153.346.900,00	6.258.852.000,00	5.918.433.000,00	5.810.638.300,00
67	PROGRAM PEMBERDAYAAN LEMBAGA KEMASYARAKATAN, LEMBAGA ADAT DAN MASYARAKAT HUKUM ADAT	1.720.314.300,00	2.475.552.500,00	2.062.156.700,00	2.040.404.600,00
02.08	URUSAN PEMERINTAHAN BIDANG PENGENDALIAN PENDUDUK DAN KELUARGA BERENCANA				
68	PROGRAM PENGENDALIAN PENDUDUK	658.272.800,00	673.222.800,00	644.854.000,00	644.854.000,00
69	PROGRAM PEMBINAAN KELUARGA BERENCANA (KB)	5.302.874.500,00	9.459.290.500,00	9.372.526.700,00	9.353.272.700,00
70	PROGRAM PEMBERDAYAAN DAN PENINGKATAN KELUARGA SEJAHTERA (KS)	4.141.630.500,00	4.305.520.500,00	4.248.559.600,00	4.243.904.600,00
02.09	URUSAN PEMERINTAHAN BIDANG PERHUBUNGAN				
71	PROGRAM PENYELENGGARAAN LALU LINTAS DAN ANGKUTAN JALAN (LLAJ)	18.972.045.379,00	18.955.125.177,00	18.390.208.759,00	18.113.378.682,00
02.10	URUSAN PEMERINTAHAN BIDANG KOMUNIKASI DAN INFORMATIKA				
72	PROGRAM PENGELOLAAN INFORMASI DAN KOMUNIKASI PUBLIK	1.291.902.000,00	1.639.050.000,00	1.195.701.400,00	1.256.547.200,00
73	PROGRAM PENGELOLAAN APLIKASI INFORMATIKA	4.555.678.350,00	4.702.894.350,00	4.589.042.810,00	3.638.161.680,00
02.11	URUSAN PEMERINTAHAN BIDANG KOPERASI, USAHA KECIL, DAN MENENGAH				
74	PROGRAM PELAYANAN IZIN USAHA SIMPAN PINJAM	9.000.000,00	9.000.000,00	4.375.850,00	4.375.850,00
75	PROGRAM PENGAWASAN DAN PEMERIKSAAN KOPERASI	31.396.700,00	31.396.700,00	17.900.350,00	17.900.350,00
76	PROGRAM PENILAIAN KESEHATAN KSP/USP KOPERASI	81.561.600,00	81.561.600,00	33.870.900,00	33.870.900,00
77	PROGRAM PENDIDIKAN DAN LATIHAN PERKOPERASIAN	516.346.000,00	167.804.100,00	123.132.300,00	111.564.900,00
78	PROGRAM PEMBERDAYAAN DAN PERLINDUNGAN KOPERASI	95.000.000,00	95.000.000,00	72.814.300,00	171.999.200,00
79	PROGRAM PEMBERDAYAAN USAHA MENENGAH, USAHA KECIL, DAN USAHA MIKRO (UMKM)	1.755.242.200,00	1.795.242.200,00	1.453.764.200,00	939.921.200,00
80	PROGRAM PENGEMBANGAN UMKM	832.976.800,00	962.976.800,00	687.358.600,00	664.858.600,00



No	Urusan/ Bidang Urusan/ Program Perangkat Daerah	RKPD 2025	APBD 2025	APBD P 2	P RKPD 2025
1	2	3	4	5	6
02.12	URUSAN PEMERINTAHAN BIDANG PENANAMAN MODAL				
81	PROGRAM PENGEMBANGAN IKLIM PENANAMAN MODAL	81.893.720,00	176.893.400,00	125.245.160,00	125.245.160,00
82	PROGRAM PROMOSI PENANAMAN MODAL	277.716.990,00	497.716.700,00	338.045.900,00	329.994.900,00
83	PROGRAM PELAYANAN PENANAMAN MODAL	373.325.550,00	370.825.200,00	306.156.200,00	175.004.200,00
84	PROGRAM PENGENDALIAN PELAKSANAAN PENANAMAN MODAL	798.985.000,00	679.138.000,00	265.109.000,00	265.109.000,00
85	PROGRAM PENGELOLAAN DATA DAN SISTEM INFORMASI PENANAMAN MODAL	85.683.025,00	85.682.800,00	43.659.100,00	32.004.100,00
02.13	URUSAN PEMERINTAHAN BIDANG KEPEMUDAAN DAN OLAHRAGA				
86	PROGRAM PENGEMBANGAN KAPASITAS DAYA SAING KEPEMUDAAN	384.824.250,00	858.952.700,00	549.013.400,00	465.153.900,00
87	PROGRAM PENGEMBANGAN KAPASITAS DAYA SAING KEOLAHRAHAAN	8.114.235.500,00	8.648.616.500,00	8.214.027.200,00	7.674.746.800,00
88	PROGRAM PENGEMBANGAN KAPASITAS KEPRAMUKAAN	400.000.000,00	400.000.000,00	368.133.800,00	368.133.800,00
02.14	URUSAN PEMERINTAHAN BIDANG STATISTIK				
89	PROGRAM PENYELENGGARAAN STATISTIK SEKTORAL	118.753.450,00	114.003.450,00	76.322.900,00	76.322.900,00
02.15	URUSAN PEMERINTAHAN BIDANG PERSANDIAN				
90	PROGRAM PENYELENGGARAAN PERSANDIAN UNTUK PENGAMANAN INFORMASI	156.568.800,00	156.568.550,00	148.640.500,00	148.640.500,00
02.16	URUSAN PEMERINTAHAN BIDANG KEBUDAYAAN				
91	PROGRAM PENGEMBANGAN KEBUDAYAAN	3.489.503.575,00	3.152.664.255,00	2.986.618.655,00	3.116.470.155,00
92	PROGRAM PENGEMBANGAN KESENIAN TRADISIONAL	79.483.125,00	78.215.500,00	70.767.500,00	70.767.500,00
93	PROGRAM PEMBINAAN SEJARAH	438.000.000,00	585.882.500,00	538.149.500,00	538.149.500,00
94	PROGRAM PELESTARIAN DAN PENGELOLAAN CAGAR BUDAYA	391.231.400,00	387.745.160,00	285.895.960,00	223.165.960,00
95	PROGRAM PENGELOLAAN PERMUSEUMAN	1.046.995.600,00	1.271.129.600,00	1.180.606.700,00	1.180.606.700,00
02.17	URUSAN PEMERINTAHAN BIDANG PERPUSTAKAAN				
96	PROGRAM PEMBINAAN PERPUSTAKAAN	1.710.980.100,00	1.807.989.900,00	1.580.122.400,00	1.364.746.800,00
97	PROGRAM PELESTARIAN KOLEKSI NASIONAL DAN NASKAH KUNO	17.389.100,00	39.754.100,00	24.565.000,00	24.565.000,00




No	Urusan/ Bidang Urusan/ Program Perangkat Daerah	RKPD 2025	APBD 2025	APBD P 2	P RKPD 2025
1	2	3	4	5	6
02.18	URUSAN PEMERINTAHAN BIDANG KEARSIPAN				
98	PROGRAM PENGELOLAAN ARSIP	416.957.200,00	416.957.200,00	255.470.500,00	229.035.500,00
99	PROGRAM PERLINDUNGAN DAN PENYELAMATAN ARSIP	28.193.400,00	28.193.400,00	18.893.400,00	11.819.800,00
03.00	URUSAN PEMERINTAHAN PILIHAN				
03.01	URUSAN PEMERINTAHAN BIDANG KELAUTAN DAN PERIKANAN				
100	PROGRAM PENGELOLAAN PERIKANAN TANGKAP	103.355.000,00	103.355.000,00	65.771.800,00	65.771.800,00
101	PROGRAM PENGELOLAAN PERIKANAN BUDIDAYA	1.072.878.400,00	1.072.878.400,00	1.029.746.400,00	1.007.146.400,00
102	PROGRAM PENGAWASAN SUMBER DAYA KELAUTAN DAN PERIKANAN	94.909.500,00	94.909.500,00	31.368.500,00	31.368.500,00
103	PROGRAM PENGOLAHAN DAN PEMASARAN HASIL PERIKANAN	59.021.300,00	59.021.300,00	51.874.300,00	51.874.300,00
03.02	URUSAN PEMERINTAHAN BIDANG PARIWISATA				
104	PROGRAM PENINGKATAN DAYA TARIK DESTINASI PARIWISATA	8.723.406.694,00	16.827.185.125,00	16.334.321.425,00	16.000.345.167,00
105	PROGRAM PEMASARAN PARIWISATA	1.922.804.495,00	1.708.356.320,00	856.204.500,00	768.611.200,00
106	PROGRAM PENGEMBANGAN EKONOMI KREATIF MELALUI PEMANFAATAN DAN PERLINDUNGAN HAK KEKAYAAN INTELEKTUAL	45.229.950,00	45.229.900,00	25.700.600,00	21.216.100,00
107	PROGRAM PENGEMBANGAN SUMBER DAYA PARIWISATA DAN EKONOMI KREATIF	1.096.336.922,00	535.844.800,00	237.624.200,00	132.302.500,00
03.03	URUSAN PEMERINTAHAN BIDANG PERTANIAN				
108	PROGRAM PENYEDIAAN DAN PENGEMBANGAN SARANA PERTANIAN	16.288.885.300,00	13.886.650.460,00	13.088.179.600,00	13.947.960.800,00
109	PROGRAM PENYEDIAAN DAN PENGEMBANGAN PRASARANA PERTANIAN	11.907.951.300,00	6.974.693.300,00	6.644.619.500,00	6.873.803.500,00
110	PROGRAM PENGENDALIAN KESEHATAN HEWAN DAN KESEHATAN MASYARAKAT VETERINER	996.238.300,00	233.938.300,00	172.322.600,00	160.032.600,00
111	PROGRAM PENGENDALIAN DAN PENANGGULANGAN BENCANA PERTANIAN	290.173.000,00	290.173.000,00	185.612.600,00	154.209.400,00
112	PROGRAM PERIZINAN USAHA PERTANIAN	20.000.000,00	20.000.000,00	10.680.000,00	10.680.000,00
113	PROGRAM PENYULUHAN PERTANIAN	1.518.822.700,00	1.629.417.220,00	2.365.893.220,00	2.310.578.220,00
03.04	URUSAN PEMERINTAHAN BIDANG PERDAGANGAN				



No	Urusan/ Bidang Urusan/ Program Perangkat Daerah	RKPD 2025	APBD 2025	APBD P 2	P RKPD 2025
1	2	3	4	5	6
114	PROGRAM PENINGKATAN SARANA DISTRIBUSI PERDAGANGAN	8.439.842.920,00	17.915.707.080,00	10.172.077.320,00	10.225.457.320,00
115	PROGRAM STABILISASI HARGA BARANG KEBUTUHAN POKOK DAN BARANG PENTING	158.655.200,00	162.655.200,00	162.655.200,00	151.000.200,00
116	PROGRAM PENGEMBANGAN EKSPOR	367.364.630,00	767.364.000,00	720.736.250,00	720.736.250,00
117	PROGRAM STANDARDISASI DAN PERLINDUNGAN KONSUMEN	284.230.000,00	284.230.000,00	128.174.750,00	116.519.750,00
118	PROGRAM PENGGUNAAN DAN PEMASARAN PRODUK DALAM NEGERI	46.464.000,00	46.464.000,00	19.693.820,00	19.693.820,00
03.05	URUSAN PEMERINTAHAN BIDANG PERINDUSTRIAN				
119	PROGRAM PERENCANAAN DAN PEMBANGUNAN INDUSTRI	2.672.696.550,00	781.936.500,00	617.772.600,00	528.639.600,00
120	PROGRAM PENGENDALIAN IZIN USAHA INDUSTRI	9.200.000,00	9.200.000,00	9.580.000,00	9.580.000,00
121	PROGRAM PENGELOLAAN SISTEM INFORMASI INDUSTRI NASIONAL	22.000.000,00	22.000.000,00	19.717.000,00	19.717.000,00
03.06	URUSAN PEMERINTAHAN BIDANG TRANSMIGRASI				
122	PROGRAM PEMBANGUNAN KAWASAN TRANSMIGRASI	101.423.350,00	101.423.000,00	44.933.200,00	44.933.200,00
04.00	UNSUR PENDUKUNG URUSAN PEMERINTAHAN				
04.01	SEKRETARIAT DAERAH				
123	PROGRAM PEMERINTAHAN DAN KESEJAHTERAAN RAKYAT	9.632.759.050,00	9.843.940.850,00	9.109.105.850,00	10.124.870.400,00
124	PROGRAM PEREKONOMIAN DAN PEMBANGUNAN	989.397.020,00	872.129.900,00	473.938.300,00	428.912.600,00
04.02	SEKRETARIAT DPRD				
125	PROGRAM DUKUNGAN PELAKSANAAN TUGAS DAN FUNGSI DPRD	26.006.178.560,00	27.094.615.400,00	26.667.847.900,00	25.315.261.500,00
05.00	UNSUR PENUNJANG URUSAN PEMERINTAHAN				
05.01	PERENCANAAN				
126	PROGRAM PERENCANAAN, PENGENDALIAN DAN EVALUASI PEMBANGUNAN DAERAH	1.207.123.700,00	1.121.233.700,00	840.310.400,00	747.462.500,00
127	PROGRAM KOORDINASI DAN SINKRONISASI PERENCANAAN PEMBANGUNAN DAERAH	1.005.999.200,00	1.148.599.200,00	758.854.293,00	624.600.800,00
05.02	KEUANGAN				



No	Urusan/ Bidang Urusan/ Program Perangkat Daerah	RKPD 2025	APBD 2025	APBD P 2	P RKPD 2025
1	2	3	4	5	6
128	PROGRAM PENGELOLAAN KEUANGAN DAERAH	577.811.131.282,00	576.746.056.290,00	574.993.495.790,00	570.493.077.299,00
129	PROGRAM PENGELOLAAN BARANG MILIK DAERAH	1.119.733.900,00	1.119.722.200,00	877.530.200,00	854.220.200,00
130	PROGRAM PENGELOLAAN PENDAPATAN DAERAH	5.729.007.406,00	5.729.006.606,00	4.665.525.005,00	4.226.613.652,40
05.03	KEPEGAWAIAN				
131	PROGRAM KEPEGAWAIAN DAERAH	1.372.336.623,00	1.813.333.700,00	1.196.799.070,00	1.195.763.070,00
05.06	PENDIDIKAN DAN PELATIHAN				
132	PROGRAM PENGEMBANGAN SUMBER DAYA MANUSIA	2.163.281.000,00	1.963.281.000,00	1.611.192.780,00	1.053.754.780,00
05.07	PENELITIAN DAN PENGEMBANGAN				
133	PROGRAM PENELITIAN DAN PENGEMBANGAN DAERAH	1.263.670.400,00	1.181.708.400,00	893.637.600,00	870.057.600,00
06.00	UNSUR PENGAWASAN URUSAN PEMERINTAHAN				
06.01	INSPEKTORAT DAERAH				
134	PROGRAM PENYELENGGARAAN PENGAWASAN	1.524.506.900,00	1.524.506.900,00	629.863.700,00	648.684.400,00
135	PROGRAM PERUMUSAN KEBIJAKAN, PENDAMPINGAN DAN ASISTENSI	1.342.313.500,00	1.342.313.500,00	639.005.800,00	728.105.800,00
07.00	UNSUR KEWILAYAHAN				
07.01	KECAMATAN				
136	PROGRAM PENYELENGGARAAN PEMERINTAHAN DAN PELAYANAN PUBLIK	686.345.700,00	684.418.700,00	377.083.800,00	336.479.000,00
137	PROGRAM PEMBERDAYAAN MASYARAKAT DESA DAN KELURAHAN	19.454.219.728,00	22.038.288.875,00	20.322.102.375,00	17.621.251.300,00
138	PROGRAM KOORDINASI KETENTRAMAN DAN KETERTIBAN UMUM	594.577.300,00	591.768.400,00	287.291.200,00	264.800.600,00
139	PROGRAM PENYELENGGARAAN URUSAN PEMERINTAHAN UMUM	699.134.000,00	699.134.000,00	480.908.300,00	425.065.300,00
140	PROGRAM PEMBINAAN DAN PENGAWASAN PEMERINTAHAN DESA	1.716.314.950,00	1.716.314.950,00	940.290.850,00	835.056.300,00
08.00	UNSUR PEMERINTAHAN UMUM				
08.01	KESATUAN BANGSA DAN POLITIK				
141	PROGRAM PENGUATAN IDEOLOGI PANCASILA DAN KARAKTER KEBANGSAAN	1.910.607.200,00	2.216.027.200,00	1.606.410.300,00	1.559.339.700,00



No	Urusan/ Bidang Urusan/ Program Perangkat Daerah	RKPD 2025	APBD 2025	APBD P 2	P RKPD 2025
1	2	3	4	5	6
142	PROGRAM PENINGKATAN PERAN PARTAI POLITIK DAN LEMBAGA PENDIDIKAN MELALUI PENDIDIKAN POLITIK DAN PENGEMBANGAN ETIKA SERTA BUDAYA POLITIK	1.582.890.150,00	1.999.242.900,00	1.851.680.000,00	1.828.987.000,00
143	PROGRAM PEMBERDAYAAN DAN PENGAWASAN ORGANISASI KEMASYARAKATAN	4.028.339.392,00	3.872.392.592,00	3.664.719.292,00	3.664.719.292,00
144	PROGRAM PEMBINAAN DAN PENGEMBANGAN KETAHANAN EKONOMI, SOSIAL, DAN BUDAYA	572.718.600,00	572.718.600,00	189.594.600,00	189.594.600,00
145	PROGRAM PENINGKATAN KEWASPADAAN NASIONAL DAN PENINGKATAN KUALITAS DAN FASILITASI PENANGANAN KONFLIK SOSIAL	1.386.741.600,00	1.596.935.800,00	1.167.980.800,00	1.167.980.800,00
146	PROGRAM PENUNJANG URUSAN PEMERINTAHAN DAERAH KABUPATEN/KOTA	1.212.086.850.284,00	1.261.932.526.154,00	1.256.574.527.488,00	1.326.120.618.235,60
	JUMLAH	2.445.726.157.716,00	2.531.649.519.701,00	2.490.852.350.701,00	2.510.071.106.471,00

5.1. Rencana Program dan Kegiatan Prioritas Tahun 2025

5.2.1 Urusan Pemerintahan Wajib yang Berkaitan dengan Pelayanan Dasar

1) PENDIDIKAN

. PROGRAM PENGELOLAAN PENDIDIKAN

Kegiatan pada Program Pengelolaan Pendidikan diarahkan dengan pengelolaan Pendidikan Anak Usia Dini (PAUD), Pendidikan Nonformal/Kesetaraan, Pendidikan Sekolah Dasar, dan Pendidikan Sekolah Menengah Pertama. Di tahun 2025, program ini ditargetkan untuk pencapaian target:

1. Persentase Satuan Pendidikan Sekolah Dasar yang Terakreditasi minimal B sebesar 100%. Kegiatan dilaksanakan melalui bimbingan teknis pembelajaran; pembangunan dan rehabilitasi perpustakaan; pembangunan dan rehabilitasi ruang kelas baru; pembangunan dan rehabilitasi sarana, prasarana dan utilitas sekolah; pengadaan TIK; pengadaan mebel sekolah; pengelolaan dana BOS; hibah kepada SD/MI swasta; kegiatan anak beriman dan berkepribadian; honor untuk GTT PTT.
2. Persentase Satuan Pendidikan Sekolah Menengah Pertama yang Terakreditasi minimal B sebesar 91,01 %. Kegiatan dilaksanakan melalui pembangunan ruang kelas baru; pembangunan dan rehabilitasi sarana, prasarana dan utilitas sekolah; pembinaan minat, bakat dan kreativitas siswa; pengadaan TIK; pengadaan mebel sekolah; pengelolaan dana BOS; diklat guru; hibah bantuan sekolah MTs/SMP swasta; honor GTT PTT; penyelenggaraan proses belajar.
3. Persentase Satuan Pendidikan Anak Usia Dini (PAUD) yang Terakreditasi minimal B sebesar 75,00%. Kegiatan dilaksanakan melalui hibah bantuan sekolah kepada TK/RA; hibah APE PAUD; pengadaan APE; pengelolaan dana BOP PAUD; hibah kinerja pendidik PAUD; rehabilitasi ruang kelas; rehabilitasi sarana, prasarana dan utilitas PAUD.
4. Persentase Satuan Pendidikan Nonformal/ Kesetaraan yang Terakreditasi minimal B sebesar 100%. Kegiatan dilaksanakan melalui operasional UPT SPNF; pembinaan kelembagaan dan

manajemen sekolah nonformal/kesetaraan; pengelolaan dana BOP Kesetaraan; penanganan anak tidak sekolah; rehabilitasi ruang kelas sekolah nonformal.

a. PROGRAM PENGEMBANGAN KURIKULUM

Kegiatan pada program ini diarahkan pada Penetapan Kurikulum Muatan Lokal Pendidikan Dasar. Di tahun 2025, program ini ditargetkan untuk pencapaian Persentase Ketersediaan Muatan Lokal pada setiap jenjang pendidikan sebesar 100% melalui pelatihan penyusunan kurikulum muatan lokal pendidikan dasar.

b. PROGRAM PENDIDIK DAN TENAGA KEPENDIDIKAN

Kegiatan pada program ini diarahkan pada Pemerataan Kuantitas dan Kualitas, Penyediaan Pendidik dan Tenaga Kependidikan bagi Satuan Pendidikan Dasar, PAUD, dan Pendidikan Nonformal/Kesetaraan. Di tahun 2025, program ini ditargetkan untuk pencapaian Rasio Ketersediaan Guru Terhadap Murid Pendidikan Dasar, PAUD Dan Kesetaraan sebesar 89,05% melalui penataan pendistribusian pendidik dan tenaga kependidikan serta perhitungan dan pemetaan pendidik dan tenaga kependidikan.

c. PROGRAM PENGENDALIAN PERIZINAN PENDIDIKAN

Kegiatan pada program ini diarahkan pada Penerbitan Izin Pendidikan Dasar yang Diselenggarakan oleh Masyarakat; dan Penerbitan Izin PAUD dan Pendidikan Nonformal yang Diselenggarakan oleh Masyarakat. Di tahun 2025, program ini ditargetkan untuk pencapaian Persentase penyelenggaraan pendidikan oleh masyarakat yang berizin sebesar 100%.

d. PROGRAM PENGEMBANGAN BAHASA DAN SASTRA

Kegiatan pada program ini diarahkan pada Pembinaan, Pengembangan dan Perlindungan Bahasa dan Sastra yang Penuturannya dalam Daerah Kabupaten/Kota. Di tahun 2025, program ini ditargetkan untuk pencapaian Persentase Ketersediaan Muatan Lokal Bahasa dan Sastra pada Setiap Jenjang Pendidikan sebesar 100%.

2) KESEHATAN

a. PROGRAM PEMENUHAN UPAYA KESEHATAN PERORANGAN DAN UPAYA KESEHATAN MASYARAKAT

Kegiatan pada program ini diarahkan pada Penyediaan Fasilitas Pelayanan Kesehatan untuk UKM dan UKP Kewenangan Daerah Kabupaten/Kota; Penyediaan Layanan Kesehatan untuk UKM dan UKP Rujukan Tingkat Daerah Kabupaten/Kota; Penyelenggaraan Sistem Informasi Kesehatan secara Terintegrasi; dan Penerbitan Izin Rumah Sakit Kelas C, D dan Fasilitas Pelayanan Kesehatan Tingkat Daerah Kabupaten/Kota. Di tahun 2025, program ini ditargetkan untuk pencapaian persentase ketercapaian faskes yang menyelenggarakan pelayanan untuk upaya kesehatan masyarakat dan upaya kesehatan perorangan sebesar 100%. Program ini dilaksanakan melalui pengadaan dan pemeliharaan alat kesehatan; pengadaan obat, bahan habis pakai, dll; pembangunan labkesda tahap 3; penyelenggaraan labkesda; pengembangan Puskesmas Sruworejo; rehabilitasi Puskesmas Karanggetas pengembangan rumah sakit; pembangunan gedung kantor gudang farmasi; pelayanan kesehatan pada 12 SPM bidang kesehatan; operasional pelayanan puskesmas; pengelolaan jaminan kesehatan masyarakat; pelayanan kesehatan penyakit menular dan tidak menular; pelayanan kesehatan gizi masyarakat; pelaksanaan PMT lokal bagi ibu hamil dan balita; pelayanan kesehatan ibu dan anak; pelayanan kesehatan lingkungan; pelayanan kesehatan malaria; promosi kesehatan; pelayanan SPGDT.

b. PROGRAM PENINGKATAN KAPASITAS SUMBER DAYA MANUSIA KESEHATAN

Kegiatan pada program ini diarahkan pada Pemberian Izin Praktik Tenaga Kesehatan di Wilayah Kabupaten/Kota; Perencanaan Kebutuhan dan Pendayagunaan Sumberdaya Manusia Kesehatan untuk UKP dan UKM di Wilayah Kabupaten/Kota; dan Pengembangan Mutu dan Peningkatan Kompetensi Teknis Sumber Daya Manusia Kesehatan Tingkat Daerah Kabupaten/Kota. Di tahun 2025, program ini ditargetkan untuk pencapaian Persentase SDM Kesehatan yang memiliki Kapasitas Kompetensi sesuai standar sebesar 99%.

c. PROGRAM SEDIAAN FARMASI, ALAT KESEHATAN DAN MAKANAN MINUMAN

Kegiatan pada program ini diarahkan pada Pemberian Izin Apotek, Toko Obat, Toko Alat Kesehatan dan Optikal, Usaha Mikro Obat Tradisional (UMOT); Penerbitan Sertifikat Produksi Pangan Industri Rumah Tangga dan Nomor P-IRT sebagai Izin Produksi, untuk Produk Makanan Minuman Tertentu yang dapat Diproduksi oleh Industri Rumah Tangga; Penerbitan Sertifikat Laik Higiene Sanitasi Tempat Pengelolaan Makanan (TPM) antara lain Jasa Boga, Rumah Makan/Restoran dan Depot Air Minum (DAM); Penerbitan Stiker Pembinaan pada Makanan Jajanan dan Sentra Makanan Jajanan; Pemeriksaan dan Tindak Lanjut Hasil Pemeriksaan Post Market pada Produksi dan Produk Makanan Minuman Industri Rumah Tangga. Di tahun 2025, program ini ditargetkan untuk pencapaian Persentase Peredaran Obat, Alat Kesehatan dan Optikal serta Makanan Yang Aman dan Bermutu sebesar sebesar 100%.

d. PROGRAM PEMBERDAYAAN MASYARAKAT BIDANG KESEHATAN

Kegiatan pada program ini diarahkan pada Advokasi, Pemberdayaan, Kemitraan, Peningkatan Peran serta Masyarakat dan Lintas Sektor Tingkat Daerah Kabupaten/Kota; Pelaksanaan Sehat dalam rangka Promotif Preventif Tingkat Daerah Kabupaten/Kota; dan Pengembangan dan Pelaksanaan Upaya Kesehatan Bersumber Daya Masyarakat (UKBM) Tingkat Daerah Kabupaten/Kota. Di tahun 2025, program ini ditargetkan untuk pencapaian Desa Siaga Aktif Mandiri sebesar 40%.

3) PEKERJAAN UMUM DAN PENATAAN RUANG

a. PROGRAM PENGELOLAAN SUMBER DAYA AIR (SDA)

Kegiatan pada program ini diarahkan pada Pengelolaan Sumberdaya Air dan Bangunan Pengaman Pantai pada Wilayah Sungai (WS) dalam 1(satu) Daerah Kabupaten/Kota dan Pengembangan dan Pengelolaan Sistem Irigasi Primer dan Sekunder pada Daerah Irigasi yang Luasnya dibawah 1000 Ha dalam 1 (satu) Daerah Kabupaten/Kota. Di tahun 2025, program ini ditargetkan untuk pencapaian Persentase Jaringan Irigasi dalam Kondisi Baik sebesar 68,42%.

b. PROGRAM PENGELOLAAN DAN PENGEMBANGAN SISTEM PENYEDIAAN AIR MINUM

Kegiatan pada program ini diarahkan pada Pengelolaan dan Pengembangan Sistem Penyediaan Air Minum (SPAM) di Daerah Kabupaten/Kota. Di tahun 2025, program ini ditargetkan untuk pencapaian Persentase jumlah rumah tangga yang mendapatkan akses air minum layak sebesar 100%.

c. PROGRAM PENGEMBANGAN SISTEM DAN PENGELOLAAN PERSAMPAHAN REGIONAL

Kegiatan pada program ini diarahkan pada Pengembangan Sistem dan Pengelolaan Persampahan di Daerah Kabupaten/Kota. Di tahun 2025, program ini ditargetkan untuk pencapaian Persentase Ketersediaan Sarana dan Prasarana Persampahan sebesar 4,25%. Program ini dilaksanakan menggunakan APBD Provinsi.

d. PROGRAM PENGELOLAAN DAN PENGEMBANGAN SISTEM AIR LIMBAH

Kegiatan pada program ini diarahkan pada Pengelolaan dan Pengembangan Sistem Air Limbah Domestik dalam Daerah Kabupaten/Kota. Di tahun 2025, program ini ditargetkan untuk pencapaian Persentase Rumah Tangga yang Memperoleh Layanan Pengolahan Air Limbah Domestik sebesar 95,80%.

e. PROGRAM PENGELOLAAN DAN PENGEMBANGAN SISTEM DRAINASE

Kegiatan pada program ini diarahkan pada Pengelolaan dan Pengembangan Sistem Drainase yang Terhubung Langsung dengan Sungai dalam Daerah Kabupaten/Kota. Di tahun 2025, program ini ditargetkan untuk pencapaian Persentase Drainase dalam Kondisi Baik/Pembuangan Aliran Air Tidak Tersumbat sebesar 34,11%.

f. PROGRAM PENATAAN BANGUNAN GEDUNG

Kegiatan pada program ini diarahkan pada Penyelenggaraan Bangunan Gedung di Wilayah Daerah Kabupaten/Kota, Pemberian Izin Mendirikan Bangunan (IMB) dan Sertifikat Laik Fungsi Bangunan Gedung. Di tahun 2025, program ini ditargetkan untuk pencapaian Persentase Bangunan Milik Daerah dengan Kondisi Baik sebesar 84,58%.

g. PROGRAM PENYELENGGARAAN JALAN

Kegiatan pada program ini diarahkan pada Penyelenggaraan Jalan Kabupaten/Kota. Di tahun 2025, program ini ditargetkan untuk pencapaian Persentase Jalan dan Jembatan Kabupaten dalam Kondisi Baik Sedang sebesar 83,98%.

h. PROGRAM PENGEMBANGAN JASA KONSTRUKSI

Kegiatan pada program ini diarahkan pada Penyelenggaraan Pelatihan Tenaga Terampil Konstruksi; Penyelenggaraan Sistem Informasi Jasa Konstruksi Cakupan Daerah Kabupaten/Kota; serta Pengawasan Tertib Usaha, Tertib Penyelenggaraan dan Tertib Pemanfaatan Jasa Konstruksi. Di tahun 2025, program ini ditargetkan untuk pencapaian indikator Rasio tenaga operator/teknisi/analisis yang memiliki sertifikat kompetensi sebesar 100%. Untuk indikator Rasio ketersediaan informasi jasa konstruksi cakupan daerah kabupaten/kota ditargetkan sebesar 100%. Sedangkan untuk indikator Rasio Proyek yang Menjadi Kewenangan Pengawasannya Tanpa Kecelakaan Konstruksi ditargetkan sebesar 100%.

i. PROGRAM PENYELENGGARAAN PENATAAN RUANG

Kegiatan pada program ini diarahkan pada Penetapan Rencana Tata Ruang Wilayah (RTRW) dan Rencana Rinci Tata Ruang (RRTR) Kabupaten/Kota; Koordinasi dan Sinkronisasi Perencanaan Tata Ruang Daerah Kabupaten/Kota; Koordinasi dan Sinkronisasi Pemanfaatan Ruang Daerah Kabupaten/Kota; serta Koordinasi dan Sinkronisasi Pengendalian Pemanfaatan Ruang Daerah Kabupaten/Kota. Di tahun 2025, program ini ditargetkan untuk pencapaian Persentase kesesuaian pemanfaatan ruang terhadap Rencana Tata Ruang (RTR) sebesar 91,05%.

4) PERUMAHAN DAN KAWASAN PERMUKIMAN

a. PROGRAM PENGEMBANGAN PERUMAHAN

Kegiatan pada program ini diarahkan pada Pendataan Penyediaan dan Rehabilitasi Rumah Korban Bencana atau Relokasi Program Kabupaten/Kota; Pembangunan dan Rehabilitasi Rumah Korban Bencana atau Relokasi Program Kabupaten/Kota; serta Pembinaan Pengelolaan Rumah Susun Umum dan/atau Rumah Khusus. Di tahun 2025, program ini ditargetkan untuk pencapaian Persentase Jumlah Rumah Susun yang Terbina Persentase Penyediaan dan

Rehabilitasi Rumah yang Layak Huni bagi Korban Bencana Kabupaten dan Relokasi Program Pemerintah sebesar 100%, Persentase Masyarakat yang Terkena Relokasi akibat Program Pemerintah Kabupaten yang Memperoleh Fasilitas Penyediaan Rumah Layak Huni sebesar 100%; dan Persentase Ijin Pembangunan dan Pengembangan Perumahan Terbit yang Diajukan Pemohon sebesar 100%.

b. PROGRAM KAWASAN PERMUKIMAN

Kegiatan pada program ini diarahkan pada Penataan dan Peningkatan Kualitas Kawasan Permukiman Kumuh dengan Luas di Bawah 10 (Sepuluh) Ha dan Peningkatan Kualitas Kawasan Permukiman Kumuh dengan Luas di Bawah 10 (sepuluh) Ha. Di tahun 2025, program ini ditargetkan untuk pencapaian Persentase Luas Kawasan Kumuh 0-10 Ha yang Ditangani sebesar 89,11%.

c. PROGRAM PERUMAHAN DAN KAWASAN PERMUKIMAN KUMUH

Kegiatan pada program ini diarahkan pada Pencegahan Perumahan dan Kawasan Permukiman Kumuh pada Daerah Kabupaten/Kota. Di tahun 2025, program ini ditargetkan untuk pencapaian Persentase Pengurangan Rumah Tidak Layak Huni di Luar Kawasan Kumuh sebesar 5,59%.

d. PROGRAM PENINGKATAN PRASARANA, SARANA DAN UTILITAS UMUM (PSU)

Kegiatan pada program ini diarahkan pada Urusan Penyelenggaraan PSU Perumahan. Di tahun 2025, program ini ditargetkan untuk pencapaian Persentase Persentase Jumlah Perumahan yang Sudah Dilengkapi Prasarana Sarana dan Utilitas Umum (PSU) sebesar 95,00%.

5) KETENTERAMAN DAN KETERTIBAN UMUM SERTA PERLINDUNGAN MASYARAKAT

a. PROGRAM PENINGKATAN KETENTERAMAN DAN KETERTIBAN UMUM

Kegiatan pada program ini diarahkan pada Penanganan Gangguan Ketentraman dan Ketertiban Umum dalam 1 (satu) Daerah Kabupaten/Kota; Penegakan Peraturan Daerah Kabupaten/Kota dan Peraturan Bupati/Wali Kota; dan Pembinaan Penyidik Pegawai Negeri Sipil (PPNS) Kabupaten/Kota. Di tahun 2025, program ini

ditargetkan untuk pencapaian Persentase Warga Negara yang Memperoleh Layanan terhadap Jumlah Penegakan Perda Sesuai Mutu dan Pelayanan Ganti Rugi sebesar 100%

b. PROGRAM PENCEGAHAN, PENANGGULANGAN, PENYELAMATAN KEBAKARAN DAN PENYELAMATAN NON KEBAKARAN

Kegiatan pada program ini diarahkan pada Pencegahan, Pengendalian, Pemadaman, Penyelamatan, dan Penanganan Bahan Berbahaya dan Beracun Kebakaran dalam Daerah Kabupaten/Kota; Inspeksi Peralatan Proteksi Kebakaran; Investigasi Kejadian Kebakaran, serta Pemberdayaan Masyarakat dalam Pencegahan Kebakaran. Di tahun 2025, program ini ditargetkan untuk pencapaian Persentase Warga Negara yang Memperoleh Layanan Penyelamatan dan Evakuasi Korban Kebakaran dan Non Kebakaran sebesar 100%.

b. PROGRAM PENANGGULANGAN BENCANA

Kegiatan pada program ini diarahkan pada Pelayanan Informasi Rawan Bencana Kabupaten/Kota; Pelayanan Pencegahan dan Kesiapsiagaan Terhadap Bencana; Pelayanan Penyelamatan dan Evakuasi Korban Bencana; serta Penataan Sistem Dasar Penanggulangan Bencana. Di tahun 2025, program ini ditargetkan untuk pencapaian Meningkatnya Kualitas Layanan Penanggulangan Bencana (Penanganan Pra Bencana, Penanganan Tanggap Darurat Bencana, Penanganan Pasca Bencana) sebesar 100%

6) **SOSIAL**

a. PROGRAM PEMBERDAYAAN SOSIAL

Kegiatan pada program ini diarahkan pada Pengumpulan Sumbangan dalam Daerah Kabupaten/Kota; dan Pengembangan Potensi Sumber Kesejahteraan Sosial Daerah Kabupaten/Kota. Di tahun 2025, program ini ditargetkan untuk pencapaian Persentase (Potensi Sumber Kesejahteraan Sosial) PSKS yang Dibina sebesar 97%.

b. PROGRAM PENANGANAN WARGA NEGARA MIGRAN KORBAN TINDAK KEKERASAN

Kegiatan pada program ini diarahkan pada Pemulangan Warga Negara Migran Korban Tindak Kekerasan dari Titik Debarkasi di Daerah Kabupaten/Kota untuk dipulangkan ke Desa/Kelurahan Asal. Di tahun 2025, program ini ditargetkan untuk pencapaian Persentase warga negara migran korban tindak kekerasan yang tertangani sebesar 100%.

c. PROGRAM REHABILITASI SOSIAL

Kegiatan pada program ini diarahkan pada Rehabilitasi Sosial Dasar Penyandang Disabilitas Terlantar, Anak Terlantar, Lanjut Usia Terlantar, serta Gelandangan Pengemis di Luar Panti Sosial; dan Rehabilitasi Sosial Penyandang Masalah Kesejahteraan Sosial (PMKS) Lainnya Bukan Korban HIV/AIDS dan NAPZA di Luar Panti Sosial. Di tahun 2025, program ini ditargetkan untuk Persentase Penyandang Masalah Kesejahteraan Sosial (PMKS) yang Memperoleh Rehabilitasi Sosial di Luar Panti Sosial sebesar 100%.

d. PROGRAM PERLINDUNGAN DAN JAMINAN SOSIAL

Kegiatan pada program ini diarahkan pada Pemeliharaan Anak-Anak Terlantar; Pengelolaan Data Fakir Miskin Cakupan Daerah Kabupaten/Kota. Di tahun 2025, program ini ditargetkan untuk pencapaian Persentase Penduduk Miskin yang Mendapat Program Perlindungan dan Jaminan Sosial sebesar 93%.

e. PROGRAM PENANGANAN BENCANA

Kegiatan pada program ini diarahkan pada Perlindungan Sosial Korban Bencana Alam dan Sosial Kabupaten/Kota; Penyelenggaraan Pemberdayaan Masyarakat terhadap Kesiapsiagaan Bencana Kabupaten/Kota. Di tahun 2025, program ini ditargetkan untuk pencapaian persentase korban bencana alam dan sosial yang terpenuhi kebutuhan dasarnya pada saat dan setelah tanggap darurat bencana daerah kabupaten/kota sebesar 100%.

f. PROGRAM PENGELOLAAN TAMAN MAKAM PAHLAWAN

Kegiatan pada program ini diarahkan pada Pemeliharaan Taman Makam Pahlawan Nasional Kabupaten/Kota. Di tahun 2025, program ini ditargetkan untuk pencapaian Persentase Pemenuhan Standar Sarana dan Prasarana Taman Makam Pahlawan sebesar 90%.

5.2.2 Urusan Pemerintahan Wajib yang Tidak Berkaitan dengan Pelayanan Dasar

1) TENAGA KERJA

a. PROGRAM PERENCANAAN TENAGA KERJA

Kegiatan pada program ini diarahkan pada Penyusunan Rencana Tenaga Kerja (RTK). Di tahun 2025, program ini ditargetkan untuk pencapaian Persentase Rencana Tenaga Kerja yang disusun sebesar 100%.

b. PROGRAM PELATIHAN KERJA DAN PRODUKTIVITAS TENAGA KERJA

Kegiatan pada program ini diarahkan pada Pelaksanaan Pelatihan berdasarkan Unit Kompetensi; Pembinaan Lembaga Pelatihan Kerja Swasta; Konsultansi Produktivitas pada Perusahaan Kecil; dan Pengukuran Produktivitas Tingkat Daerah Kabupaten/Kota. Di tahun 2025, program ini ditargetkan untuk pencapaian Persentase Pencari Kerja yang Memiliki Kompetensi sebesar 88,47% dan Persentase Peningkatan Produktivitas Tenaga Kerja sebesar 6,25%.

c. PROGRAM PENEMPATAN TENAGA KERJA

Kegiatan pada program ini diarahkan pada Pelayanan Antar Kerja di Daerah Kabupaten/Kota; Pengelolaan Informasi Pasar Kerja; dan Perlindungan PMI (Pra dan Purna Penempatan) di Daerah Kabupaten/Kota. Di tahun 2025, program ini ditargetkan untuk pencapaian Persentase pencari kerja yang ditempatkan melalui mekanisme layanan Antar Kerja sebesar 67,91%.

d. PROGRAM HUBUNGAN INDUSTRIAL

Kegiatan pada program ini diarahkan pada Pengesahan Peraturan Perusahaan dan Pendaftaran Perjanjian Kerja Bersama untuk Perusahaan yang hanya Beroperasi dalam 1 (satu) Daerah Kabupaten/Kota; dan Pencegahan dan Penyelesaian Perselisihan Hubungan Industrial, Mogok Kerja dan Penutupan Perusahaan di Daerah Kabupaten/Kota. Di tahun 2025, program ini ditargetkan untuk pencapaian Prosentase sarana hubungan industrial dan syarat kerja sebesar 55,78%.

2) PEMBERDAYAAN PEREMPUAN DAN PERLINDUNGAN ANAK

a. PROGRAM PENGARUSUTAMAAN GENDER DAN PEMBERDAYAAN PEREMPUAN

Kegiatan pada program ini diarahkan pada Pelembagaan Pengarusutamaan Gender (PUG) pada Lembaga Pemerintah Kewenangan Kabupaten/Kota dan Penguatan dan Pengembangan Lembaga Penyediaan Layanan Pemberdayaan Perempuan Kewenangan Kabupaten/Kota. Di tahun 2025, program ini ditargetkan untuk pencapaian persentase Perangkat Daerah yang melaksanakan program dan kegiatan responsif gender sebesar 100%.

b. PROGRAM PERLINDUNGAN PEREMPUAN

Kegiatan pada program ini diarahkan pada Pencegahan Kekerasan terhadap Perempuan Lingkup Daerah Kabupaten/Kota dan Penyediaan Layanan Rujukan Lanjutan bagi Perempuan Korban Kekerasan yang Memerlukan Koordinasi Kewenangan Kabupaten/Kota. Di tahun 2025, program ini ditargetkan untuk pencapaian persentase perempuan korban kekerasan yang mendapatkan layanan komprehensif sebesar 100%.

c. PROGRAM PENINGKATAN KUALITAS KELUARGA

Kegiatan pada program ini diarahkan pada Penguatan dan Pengembangan Lembaga Penyedia Layanan Peningkatan Kualitas Keluarga dalam Mewujudkan KG dan Hak Anak yang Wilayah Kerjanya dalam Daerah Kabupaten/Kota. Di tahun 2025, program ini ditargetkan untuk pencapaian Persentase Keluarga yang Mendapatkan Pelayanan Peningkatan Kualitas Keluarga sebesar 100%.

d. PROGRAM PENGELOLAAN SISTEM DATA GENDER DAN ANAK

Kegiatan pada program ini diarahkan pada Pengumpulan, Pengolahan Analisis dan Penyajian Data Gender dan Anak Dalam Kelembagaan Data di Tingkat Daerah Kabupaten/Kota. Di tahun 2025, program ini ditargetkan untuk pencapaian cakupan data anak dan gender teranalisis dan tersaji dalam kelembagaan data sebesar 100%.

e. PROGRAM PEMENUHAN HAK ANAK (PHA)

Kegiatan pada program ini diarahkan pada Penguatan dan Pengembangan Lembaga Penyedia Layanan Peningkatan Kualitas Hidup Anak Kewenangan Kabupaten/Kota. Di tahun 2025, program

ini ditargetkan untuk pencapaian persentase layanan pemenuhan hak anak sebesar 100%.

f. **PROGRAM PERLINDUNGAN KHUSUS ANAK**

Kegiatan pada program ini diarahkan pada Pencegahan Kekerasan Terhadap Anak yang Melibatkan para Pihak Lingkup Daerah Kabupaten/Kota, Penyediaan Layanan bagi Anak yang Memerlukan Perlindungan Khusus yang Memerlukan Koordinasi Tingkat Daerah Kabupaten/Kota. Di tahun 2025, program ini ditargetkan untuk pencapaian persentase anak memerlukan perlindungan khusus yang mendapatkan layanan komprehensif sebesar 100%.

3) PANGAN

a. **PROGRAM PENGELOLAAN SUMBER DAYA EKONOMI UNTUK KEDAULATAN DAN KEMANDIRIAN PANGAN**

Kegiatan pada program ini diarahkan pada Penyediaan Infrastruktur dan Seluruh Pendukung Kemandirian Pangan sesuai Kewenangan Daerah Kabupaten/Kota. Di tahun 2025, program ini ditargetkan untuk pencapaian Persentase infrastruktur yang tersedia sebesar 100%. Pada program ini dilaksanakan penyediaan lumbung pangan beserta sarana pendukungnya kepada 2 kelompok tani yang masing-masing berada di Kecamatan Purwodadi dan Kecamatan Ngombol.

b. **PROGRAM PENINGKATAN DIVERSIFIKASI DAN KETAHANAN PANGAN MASYARAKAT**

Kegiatan pada program ini diarahkan pada Penyediaan dan Penyaluran Pangan Pokok atau Pangan Lainnya sesuai dengan Kebutuhan Daerah Kabupaten/Kota dalam rangka Stabilisasi Pasokan dan Harga Pangan; dan Pengelolaan dan Keseimbangan Cadangan Pangan Kabupaten/Kota; Pelaksanaan Pencapaian Target Konsumsi Pangan Perkapita/Tahun sesuai dengan Angka Kecukupan Gizi. Di tahun 2025, program ini ditargetkan untuk pencapaian Persentase ketersediaan pangan utama sebesar 100%. Aktivitas pada program ini dilaksanakan dengan pengadaan cadangan pangan pemerintah daerah, pemantauan harga dan pasokan pangan, gerakan pangan murah, sosialisasi B2SA, penyusunan dokumen Pola Pangan Harapan, Penyusunan Neraca Bahan Makanan serta pelatihan dan lomba olahan pangan lokal.

c. **PROGRAM PENANGANAN KERAWANAN PANGAN**

Kegiatan pada program ini diarahkan pada Penanganan Kerawanan Pangan Kewenangan Kabupaten/Kota dan Penyusunan Peta Kerentanan dan Ketahanan Pangan Kecamatan. Di tahun 2025, program ini ditargetkan untuk pencapaian Persentase Penanganan pada Daerah Rawan/ Rentan Pangan dengan target sebesar 21,83%. Aktivitas pada program ini adalah penyusunan FSVA dan penanganan kerawanan pangan dan gizi melalui pelatihan pemanfaatan lahan pekarangan di Desa Rentan Rawan Pangan di Kabupaten Purworejo.

d. **PROGRAM PENGAWASAN KEAMANAN PANGAN**

Kegiatan pada program ini diarahkan pada Pelaksanaan Pengawasan Keamanan Pangan Segar Daerah Kabupaten/Kota. Di tahun 2025, program ini ditargetkan untuk pencapaian Persentase Pangan Segar Aman dengan target 100%. Aktivitas pada program ini dilaksanakan dengan melakukan uji keamanan pangan asal tumbuhan untuk memastikan bahwa pangan asal tumbuhan di Kabupaten Purworejo aman dikonsumsi masyarakat.

4) PERTANAHAN

a. **PROGRAM PENYELESAIAN SENGKETA TANAH GARAPAN**

Kegiatan pada program ini diarahkan pada Penyelesaian Sengketa Tanah Garapan dalam Daerah Kabupaten/Kota. Di tahun 2025, program ini ditargetkan untuk Pencapaian Persentase Penanganan Sengketa Tanah Garapan sebesar 100%.

b. **PROGRAM PENGELOLAAN IZIN MEMBUKA TANAH**

Kegiatan pada program ini diarahkan pada Penerbitan Izin Membuka Tanah. Di tahun 2025, program ini ditargetkan untuk pencapaian Persentase Permohonanan Izin Membuka Tanah Negara yang Disetujui sebesar 100%.

5) LINGKUNGAN HIDUP

a. **PROGRAM PERENCANAAN LINGKUNGAN HIDUP**

Kegiatan pada program ini diarahkan pada Rencana Perlindungan dan Pengelolaan Lingkungan Hidup (RPPLH) Kabupaten/Kota; dan Penyelenggaraan Kajian Lingkungan Hidup Strategis (KLHS) Kabupaten/Kota. Di tahun 2025, program ini ditargetkan untuk pencapaian Persentase ketersediaan dokumen perencanaan

lingkungan hidup berkualitas sebesar 100%. Program ini dilaksanakan dengan aktivitas berupa proses validasi KLHS RDTR dan Penyusunan Dokumen Daya Dukung dan Daya Tampung Lingkungan Hidup.

b. PROGRAM PENGENDALIAN PENCEMARAN DAN/ATAU KERUSAKAN LINGKUNGAN HIDUP

Kegiatan pada program ini diarahkan pada Pencegahan Pencemaran dan/atau Kerusakan Lingkungan Hidup Kabupaten/Kota. Di tahun 2025, program ini ditargetkan untuk pencapaian Persentase pemenuhan baku mutu kualitas air sungai dan udara ambien sebesar 68,75%. Program ini dilaksanakan dengan aktivitas berupa penyediaan sarana dan prasarana serta operasionalisasi laboratorium lingkungan hidup, pemantauan kualitas lingkungan hidup, proses akreditasi laboratorium lingkungan hidup hingga penyusunan dokumen status lingkungan hidup daerah.

c. PROGRAM PENGELOLAAN KEANEKARAGAMAN HAYATI (KEHATI)

Kegiatan pada program ini diarahkan pada Pengelolaan Keanekaragaman Hayati Kabupaten/Kota. Di tahun 2025, program ini ditargetkan untuk pencapaian Indeks Tutupan Lahan sebesar 58,11. Program ini dilaksanakan dengan aktivitas berupa pengelolaan RTH di Kawasan Perkotaan dan Taman Kehati *Heroes Park*.

d. PROGRAM PENGENDALIAN BAHAN BERBAHAYA DAN BERACUN (B3) DAN LIMBAH BAHAN BERBAHAYA DAN BERACUN (LIMBAH B3)

Kegiatan pada program ini diarahkan pada Penyimpanan Sementara Limbah B3. Di tahun 2025, program ini ditargetkan untuk pencapaian Persentase pengendalian B3 dan limbah B3 sebesar 65,00%.

e. PROGRAM PEMBINAAN DAN PENGAWASAN TERHADAP IZIN LINGKUNGAN DAN IZIN PERLINDUNGAN DAN PENGELOLAAN LINGKUNGAN HIDUP (PPLH)

Kegiatan pada program ini diarahkan pada Pembinaan dan Pengawasan terhadap Usaha dan/atau Kegiatan yang Izin Lingkungan dan Izin PPLH diterbitkan oleh Pemerintah Daerah

Kabupaten/Kota. Di tahun 2025, program ini ditargetkan untuk pencapaian Ketaatan penanggung jawab usaha dan/atau kegiatan terhadap Pengendalian Pencemaran Air yang tertuang dalam persetujuan lingkungan yang diterbitkan sebesar 65,00%.

- f. PROGRAM PENGAKUAN KEBERADAAN MASYARAKAT HUKUM ADAT (MHA), KEARIFAN LOKAL DAN HAK MHA YANG TERKAIT DENGAN PPLH

Kegiatan pada program ini diarahkan pada Pengakuan MHA, Kearifan Lokal, Pengetahuan Tradisional, dan Hak MHA yang terkait dengan PPLH. Di tahun 2025, program ini ditargetkan untuk pencapaian Persentase Pengakuan Kearifan Lokal dan/atau MHA terkait PPLH sebesar 5,67%.

- g. PROGRAM PENINGKATAN PENDIDIKAN, PELATIHAN DAN PENYULUHAN LINGKUNGAN HIDUP UNTUK MASYARAKAT

Kegiatan pada program ini diarahkan pada Penyelenggaraan Pendidikan, Pelatihan, dan Penyuluhan Lingkungan Hidup untuk Lembaga Kemasyarakatan Tingkat Daerah Kabupaten/Kota. Di tahun 2025, program ini ditargetkan untuk pencapaian Persentase Lembaga Kemasyarakatan Bidang Lingkungan Hidup yang Aktif sebesar 15,54%.

- h. PROGRAM PENGHARGAAN LINGKUNGAN HIDUP UNTUK MASYARAKAT

Kegiatan pada program ini diarahkan pada Pemberian Penghargaan Lingkungan Hidup Tingkat Daerah Kabupaten/Kota. Di tahun 2025, program ini ditargetkan untuk pencapaian Persentase penyelenggaraan penghargaan lingkungan hidup untuk masyarakat sebesar 66,67%.

- i. PROGRAM PENANGANAN PENGADUAN LINGKUNGAN HIDUP

Kegiatan pada program ini diarahkan pada Penyelesaian Pengaduan Masyarakat di Bidang Perlindungan dan Pengelolaan Lingkungan Hidup (PPLH) Kabupaten/Kota. Di tahun 2025, program ini ditargetkan untuk pencapaian Persentase Penanganan Pengaduan Masyarakat Terkait Dugaan Pencemaran dan/atau Kerusakan Lingkungan sebesar 100%.

- j. PROGRAM PENGELOLAAN PERSAMPAHAN

Kegiatan pada program ini diarahkan pada Pengelolaan Sampah. Di tahun 2025, program ini ditargetkan untuk pencapaian Persentase penanganan sampah sebesar 26,78% dan Persentase pengurangan sampah sebesar 27,96%. Pada program ini dilaksanakan pula aktivitas berupa pemberian hibah sarana prasarana bank sampah untuk mendorong pencapaian pengurangan sampah dan penyediaan sarana prasarana di TPA berupa mesin pirolisis dan operasionalisasi TPA untuk mendorong meningkatkan capaian penanganan sampah. Selain itu dilakukan pula proses penyusunan naskah akademik perubahan perda pengelolaan sampah.

6) ADMINISTRASI KEPENDUDUKAN DAN PENCATATAN SIPIL

a. PROGRAM PENDAFTARAN PENDUDUK

Kegiatan pada program ini diarahkan pada Pelayanan Pendaftaran Penduduk, Penataan Pendaftaran Penduduk, dan Penyelenggaraan Pendaftaran Penduduk. Di tahun 2025, program ini ditargetkan untuk pencapaian persentase kepemilikan dokumen pendaftaran penduduk sebesar 99,33%. Dalam meningkatkan capaian kinerja Program Pendaftaran Penduduk dilakukan layanan jemput bola melalui inovasi PANEN DUREN (Perekaman KTP-el Penduduk Rentan). PANEN DUREN merupakan pelayanan perekaman KTP elektronik dengan sasaran penduduk dengan keterbatasan mobilitas baik karena mengalami gangguan fisik, mental, jompo, maupun keterbatasan lain. Layanan ini diutamakan untuk masyarakat rentan dalam rangka intervensi dalam pendataan kemiskinan. Selain itu, dalam rangka meningkatkan capaian kepemilikan Identitas Kependudukan Digital (IKD) dilakukan sosialisasi dan jemput bola ke desa/kelurahan, sekolah, tempat umum, dan pelayanan melalui *video call* untuk aktivasi IKD.

b. PROGRAM PENCATATAN SIPIL

Kegiatan pada program ini diarahkan pada Pelayanan Pencatatan Sipil dan Penyelenggaraan Pencatatan Sipil. Di tahun 2025, program ini ditargetkan untuk pencapaian Persentase kepemilikan dokumen pencatatan sipil sebesar 90,50%

c. PROGRAM PENGELOLAAN INFORMASI ADMINISTRASI KEPENDUDUKAN

Kegiatan pada program ini diarahkan pada Pengumpulan Data Kependudukan dan Pemanfaatan dan Penyajian Database Kependudukan serta Penyelenggaraan Pengelolaan Informasi Administrasi Kependudukan. Di tahun 2025, program ini ditargetkan untuk pencapaian persentase instansi/lembaga yang memanfaatkan informasi administrasi kependudukan sebesar 92,50%

d. **PROGRAM PENGELOLAAN PROFIL KEPENDUDUKAN**

Kegiatan pada program ini diarahkan pada Penyusunan Profil Kependudukan. Di tahun 2025, program ini ditargetkan untuk pencapaian persentase kesesuaian profil dengan regulasi yang berlaku sebesar 100%

7) PEMBERDAYAAN MASYARAKAT DAN DESA

a. **PROGRAM PENATAAN DESA**

Kegiatan pada program ini diarahkan pada Penyelenggaraan Penataan Desa yang pada tahun 2025 program ini ditargetkan untuk pencapaian persentase penataan desa sesuai peraturan yang berlaku sebesar 100%

b. **PROGRAM PENINGKATAN KERJASAMA DESA**

Kegiatan pada program ini diarahkan pada Fasilitasi Kerja sama antar Desa yang pada tahun 2025 program ini ditargetkan untuk pencapaian Persentase Desa yang Terfasilitasi dalam Kerja Sama Antar Desa sebesar 100%.

c. **PROGRAM ADMINISTRASI PEMERINTAHAN DESA**

Kegiatan pada program ini diarahkan pada Pembinaan dan Pengawasan Penyelenggaraan Administrasi Pemerintahan Desa. Di tahun 2025, program ini ditargetkan untuk pencapaian persentase tertibnya administrasi pemerintahan desa sebesar 100%

d. **PROGRAM PEMBERDAYAAN LEMBAGA KEMASYARAKATAN, LEMBAGA ADAT DAN MASYARAKAT HUKUM ADAT**

Kegiatan pada program ini diarahkan pada Pemberdayaan Lembaga Kemasyarakatan yang Bergerak di Bidang Pemberdayaan Desa dan Lembaga Adat Tingkat Daerah Kabupaten/Kota serta Pemberdayaan Masyarakat Hukum Adat yang Masyarakat Pelakunya Hukum Adat yang Sama dalam Daerah Kabupaten/Kota. Di tahun 2025, program ini ditargetkan untuk pencapaian

Persentase lembaga kemasyarakatan yang aktif dalam pemberdayaan masyarakat sebesar 100%.

8) PENGENDALIAN PENDUDUK DAN KELUARGA BERENCANA

a. PROGRAM PENGENDALIAN PENDUDUK

Kegiatan pada program ini diarahkan pada Pemaduan dan Sinkronisasi Kebijakan Pemerintah Daerah Provinsi dengan Pemerintah Daerah Kabupaten/Kota dalam rangka Pengendalian Kuantitas Penduduk; dan Pemetaan Perkiraan Pengendalian Penduduk Cakupan Daerah Kabupaten/Kota. Di tahun 2025, program ini ditargetkan untuk pencapaian Age Specific Fertility Rate (ASFR) sebesar 14,00%.

b. PROGRAM PEMBINAAN KELUARGA BERENCANA (KB)

Kegiatan pada program ini diarahkan pada Pelaksanaan Advokasi, Komunikasi, Informasi dan Edukasi (KIE) Pengendalian Penduduk dan KB sesuai Kearifan Budaya Lokal; Pendayagunaan Tenaga Penyuluh KB/Petugas Lapangan KB (PKB/PLKB); Pengendalian dan Pendistribusian Kebutuhan Alat dan Obat Kontrasepsi serta Pelaksanaan Pelayanan KB di Daerah Kabupaten/Kota; Pemberdayaan dan Peningkatan Peran serta Organisasi Kemasyarakatan Tingkat Daerah Kabupaten/Kota dalam Pelaksanaan Pelayanan dan Pembinaan Kesertaan Ber-KB. Di tahun 2025, program ini ditargetkan untuk pencapaian Persentase pemakaian kontrasepsi modern (*Modern Contraceptive Prevalence Rate/mCPR*)/Proporsi Perempuan Usia Reproduksi (15-49 tahun) yang memiliki kebutuhan keluarga berencana terpenuhi menurut metode kontrasepsi modern sebesar 65,50%. Selain itu, program ini juga ditargetkan untuk pencapaian Persentase kebutuhan ber-KB yang tidak terpenuhi (*Unmet Need*) sebesar 20,43%

c. PROGRAM PEMBERDAYAAN DAN PENINGKATAN KELUARGA SEJAHTERA (KS)

Kegiatan pada program ini diarahkan pada Pelaksanaan Pembangunan Keluarga melalui Pembinaan Ketahanan dan Kesejahteraan Keluarga; dan Pelaksanaan dan Peningkatan Peran Serta Organisasi Kemasyarakatan Tingkat Daerah Kabupaten/ Kota dalam Pembangunan Keluarga Melalui Pembinaan Ketahanan dan Kesejahteraan Keluarga. Di tahun 2025, program ini ditargetkan

untuk pencapaian Persentase Keluarga yang mendapat layanan Tribina sebesar 88,82%. Selain itu, juga untuk pencapaian Persentase PUS Peserta KB anggota Usaha Peningkatan Pendapatan Keluarga Sejahtera (UPPKS) yang ber-KB sebesar 90,00%

9) **PERHUBUNGAN**

a. PROGRAM PENYELENGGARAAN LALU LINTAS DAN ANGKUTAN JALAN (LLAJ)

Kegiatan pada program ini diarahkan pada Penyediaan Perlengkapan Jalan di Jalan Kabupaten/Kota; Pengelolaan Terminal Penumpang Tipe C; Penerbitan Izin Penyelenggaraan dan Pembangunan Fasilitas Parkir; Pengujian Berkala Kendaraan Bermotor; Pelaksanaan Manajemen dan Rekayasa Lalu Lintas untuk Jaringan Jalan Kabupaten/Kota; Persetujuan Hasil Analisis Dampak Lalu Lintas (Andalalin) untuk Jalan Kabupaten/Kota; Penyediaan Angkutan Umum untuk Jasa Angkutan Orang dan/atau Barang antar Kota dalam 1 (satu) Daerah Kabupaten/Kota; serta Penerbitan Izin Penyelenggaraan Angkutan Orang dalam Trayek Lintas Daerah Kabupaten/Kota dalam 1 (satu) Daerah Kabupaten/Kota. Di tahun 2025, program ini ditargetkan untuk pencapaian Persentase Peningkatan Prasarana dan Fasilitas LLAJ yang Tersedia sebesar 69,86% serta Persentase Penurunan Angka Kecelakaan Lalu Lintas sebesar 4,34%. Aktivitas pada program ini diarahkan pada penyediaan perlengkapan jalan; operasional dan pemeliharaan terminal tipe C; pengelolaan parkir; uji berkala kendaraan bermotor; manajemen dan rekayasa lalu lintas; rekomendasi persetujuan teknis dokumen andalalin; serta penyediaan, pengendalian, dan pengawasan angkutan umum.

10) **KOMUNIKASI DAN INFORMATIKA**

a. PROGRAM PENGELOLAAN INFORMASI DAN KOMUNIKASI PUBLIK

Kegiatan pada program ini diarahkan pada Pengelolaan Informasi dan Komunikasi Publik Pemerintah Daerah Kabupaten/Kota. Di tahun 2025, program ini ditargetkan untuk pencapaian Persentase Layanan Publik yang diselenggarakan secara online dan terintegrasi sebesar 100%. Aktivitas pada program ini diarahkan pada relasi

media; pendampingan Komunitas Informasi Masyarakat (KIM); pelayanan informasi publik (layanan *live streaming*); Forum Komunikasi Aspirasi Publik (penyelenggaraan *Critical Voice Point/CVP*); Diseminasi Informasi melalui event *Kominfo Goes to Community*; Pengelolaan Media Komunikasi Publik (Irama FM); Pelatihan konten kreator; serta penguatan kapasitas SDM komunikasi publik.

b. PROGRAM PENGELOLAAN APLIKASI INFORMATIKA

Kegiatan pada program ini diarahkan pada Pengelolaan Nama Domain yang telah Ditetapkan oleh Pemerintah Pusat dan Sub Domain di Lingkup Pemerintah Daerah Kabupaten/Kota; serta Pengelolaan e-government Di Lingkup Pemerintah Daerah Kabupaten/Kota. Di tahun 2025, program ini ditargetkan untuk pencapaian Persentase kegiatan (event), perangkat daerah dan pelayanan publik pada Pemerintah Daerah yang dimanfaatkan secara daring dengan memanfaatkan domain dan sub domain Instansi Penyelenggara Negara sebesar 100% dan Persentase Organisasi Perangkat Daerah (OPD) yang terhubung dengan akses internet yang disediakan sebesar 100%. Aktivitas pada program ini diarahkan pada penyediaan layanan internet pemerintah daerah; penyelenggaraan Sistem Pemerintahan Berbasis Elektronik (SPBE); penyelenggaraan *smart city*; serta penyelenggaraan layanan 112.

11) KOPERASI, USAHA KECIL, DAN MENENGAH

a. PROGRAM PELAYANAN IZIN USAHA SIMPAN PINJAM

Kegiatan pada program ini diarahkan pada Penerbitan Izin Usaha Simpan Pinjam untuk Koperasi dengan Wilayah Keanggotaan dalam Daerah Kabupaten/Kota; dan Penerbitan Izin Pembukaan Kantor Cabang, Cabang Pembantu dan Kantor Kas Koperasi Simpan Pinjam untuk Koperasi dengan Wilayah Keanggotaan dalam Daerah Kabupaten/Kota. Di tahun 2025, program ini ditargetkan untuk pencapaian Persentase rekomendasi izin koperasi (simpan pinjam dan usaha simpan pinjam) yang tepat waktu sebesar 100%.

b. PROGRAM PENGAWASAN DAN PEMERIKSAAN KOPERASI

Kegiatan pada program ini diarahkan pada Pemeriksaan dan Pengawasan Koperasi, Koperasi Simpan Pinjam/Unit Simpan Pinjam Koperasi yang Wilayah Keanggotaannya dalam Daerah

Kabupaten/ Kota. Di tahun 2025, program ini ditargetkan untuk pencapaian Persentase koperasi yang kelembagaan dan pengelolaan usahanya sesuai dengan peraturan perkoperasian sebesar 97,54%.

c. PROGRAM PENILAIAN KESEHATAN KSP/USP KOPERASI

Kegiatan pada program ini diarahkan pada Pemeriksaan dan Penilaian Kesehatan Koperasi Simpan Pinjam/Unit Simpan Pinjam Koperasi yang Wilayah Keanggotaannya dalam 1 (satu) Daerah Kabupaten/Kota. Di tahun 2025, program ini ditargetkan untuk pencapaian Persentase koperasi sehat sebesar 98,37%.

d. PROGRAM PENDIDIKAN DAN LATIHAN PERKOPERASIAN

Kegiatan pada program ini diarahkan pada Pendidikan dan Latihan Perkoperasian Bagi Koperasi yang Wilayah Keanggotaan dalam Daerah Kabupaten/Kota. Di tahun 2025, program ini ditargetkan untuk pencapaian Persentase Koperasi yang Memiliki SDM Berkompeten sebesar 85,84% yang dilaksanakan melalui kegiatan pendidikan dan pelatihan serta uji kompetensi bagi juru buku koperasi, pengawas koperasi, dan pengurus koperasi yang juga disertai pelatihan digitalisasi koperasi.

e. PROGRAM PEMBERDAYAAN DAN PERLINDUNGAN KOPERASI

Kegiatan pada program ini diarahkan pada Pemberdayaan dan Perlindungan Koperasi yang Keanggotaannya dalam Daerah Kabupaten/Kota. Di tahun 2025, program ini ditargetkan untuk pencapaian Persentase koperasi yang dibina sebesar 35,21%. Pada program ini juga dilaksanakan kegiatan monitoring dan evaluasi pembentukan koperasi desa/ kelurahan merah putih.

f. PROGRAM PEMBERDAYAAN USAHA MENENGAH, USAHA KECIL, DAN USAHA MIKRO (UMKM)

Kegiatan pada program ini diarahkan pada Pemberdayaan Usaha Mikro yang Dilakukan melalui Pendataan, Kemitraan, Kemudahan Perizinan, Penguatan Kelembagaan dan Koordinasi dengan Para Pemangku Kepentingan. Di tahun 2025, program ini ditargetkan untuk pencapaian Persentase usaha mikro yang dibina sebesar 8,96% yang dilaksanakan melalui aktivitas pelatihan manajemen usaha, peningkatan koordinasi dengan PHRI, Rumah BUMN, Toko Modern, Marketplace, Perusahaan Produsen, PKL, BUMN, BUMD,

Perguruan tinggi, dan stakeholder lainnya serta pembinaan kelembagaan pada forum UMKM di 16 kecamatan.

g. **PROGRAM PENGEMBANGAN UMKM**

Kegiatan pada program ini diarahkan pada Pengembangan Usaha Mikro dengan Orientasi Peningkatan Skala Usaha Menjadi Usaha Kecil. Di tahun 2025, program ini ditargetkan untuk pencapaian Persentase Usaha Mikro Berizin yang Meningkat Menjadi Wira Usaha sebesar 9,86% yang dilaksanakan melalui aktivitas pelatihan dan layanan konsultasi usaha di PLUT KUKM Purworejo.

12) PENANAMAN MODAL

a. **PROGRAM PENGEMBANGAN IKLIM PENANAMAN MODAL**

Kegiatan pada program ini diarahkan pada Penetapan Pemberian Fasilitas/Insentif Di Bidang Penanaman Modal yang menjadi Kewenangan Daerah Kabupaten/Kota; dan Pembuatan Peta Potensi Investasi Kabupaten/Kota. Di tahun 2025, program ini ditargetkan untuk pencapaian Pertumbuhan Jumlah Kepeminatan Penanaman Modal sebesar 5%

b. **PROGRAM PROMOSI PENANAMAN MODAL**

Kegiatan pada program ini diarahkan pada Penyelenggaraan Promosi Penanaman Modal yang menjadi Kewenangan Daerah Kabupaten/Kota. Di tahun 2025, program ini ditargetkan untuk pencapaian Persentase Nomor Induk Berusaha yang Terbit terhadap Jumlah Kepeminatan sebesar 100%.

c. **PROGRAM PELAYANAN PENANAMAN MODAL**

Kegiatan pada program ini diarahkan pada Pelayanan Perizinan dan Non Perizinan secara Terpadu Satu Pintu di bidang Penanaman Modal yang menjadi Kewenangan Daerah Kabupaten/ Kota. Di tahun 2025, program ini ditargetkan untuk pencapaian Persentase Pelayanan Penanaman Modal sesuai Norma Standar Prosedur dan Kriteria sebesar 100%.

d. **PROGRAM PENGENDALIAN PELAKSANAAN PENANAMAN MODAL**

Kegiatan pada program ini diarahkan pada Pengendalian Pelaksanaan Penanaman Modal yang menjadi Kewenangan Daerah Kabupaten/Kota. Di tahun 2025, program ini ditargetkan untuk pencapaian Persentase Pelaku Usaha yang Memenuhi Ketentuan NSPK sebesar 100% yang difokuskan pada pelaksanaan aktivitas

bimbingan teknis kepada pelaku usaha dan pengawasan kegiatan penanaman modal.

e. PROGRAM PENGELOLAAN DATA DAN SISTEM INFORMASI PENANAMAN MODAL

Kegiatan pada program ini diarahkan pada Pengelolaan Data dan Informasi Perizinan dan Non Perizinan yang Terintegrasi pada Tingkat Daerah Kabupaten/Kota. Di tahun 2025, program ini ditargetkan untuk pencapaian Persentase Jenis Data dan Informasi Perizinan dan Nonperizinan yang Disediakan sebesar 100%. Pencapaian indikator program ini difokuskan pada pengelolaan data dan informasi perizinan.

13) KEPEMUDAAN DAN OLAHRAGA

a. PROGRAM PENGEMBANGAN KAPASITAS DAYA SAING KEPEMUDAAN

Kegiatan pada program ini diarahkan pada Penyadaran, Pemberdayaan, dan Pengembangan Pemuda dan Kepemudaan Terhadap Pemuda Pelopor Kabupaten/Kota, Wirausaha Muda Pemula, dan Pemuda Kader Kabupaten/Kota; dan Pemberdayaan dan Pengembangan Organisasi Kepemudaan Tingkat Daerah Kabupaten/Kota. Di tahun 2025, program ini ditargetkan untuk pencapaian Persentase organisasi kepemudaan yang aktif sebesar 100%.

b. PROGRAM PENGEMBANGAN KAPASITAS DAYA SAING KEOLAHRAGAAN

Kegiatan pada program ini diarahkan pada Pembinaan dan Pengembangan Olahraga Pendidikan pada Jenjang Pendidikan yang menjadi Kewenangan Daerah Kabupaten/Kota; Penyelenggaraan Kejuaraan Olahraga Tingkat Daerah Kabupaten/Kota; Pembinaan dan Pengembangan Olahraga Prestasi Tingkat Daerah Provinsi; Pembinaan dan Pengembangan Organisasi Olahraga; dan Pembinaan dan Pengembangan Olahraga Rekreasi. Di tahun 2025, program ini ditargetkan untuk pencapaian Persentase Organisasi Olahraga yang Aktif sebesar 100%.

c. PROGRAM PENGEMBANGAN KAPASITAS KEPRAMUKAAN

Kegiatan pada program ini diarahkan pada Pembinaan dan Pengembangan Organisasi Kepramukaan. Di tahun 2025, program

ini ditargetkan untuk pencapaian Persentase organisasi kepramukaan yang aktif sebesar 100%.

14) STATISTIK

a. PROGRAM PENYELENGGARAAN STATISTIK SEKTORAL

Kegiatan pada program ini diarahkan pada Penyelenggaraan Statistik Sektoral di Lingkup Daerah Kabupaten/Kota. Di tahun 2025, program ini ditargetkan untuk pencapaian Cakupan ketersediaan statistik dasar dan sektoral sebesar 100%. Aktivitas pada program ini diarahkan pada peningkatan peran statistik sektoral terhadap sistem statistik nasional.

15) PERSANDIAN

a. PROGRAM PENYELENGGARAAN PERSANDIAN UNTUK PENGAMANAN INFORMASI

Kegiatan pada program ini diarahkan pada Penyelenggaraan Persandian untuk Pengamanan Informasi Pemerintah Daerah Kabupaten/Kota; dan Penetapan Pola Hubungan Komunikasi Sandi Antar Perangkat Daerah Kabupaten/Kota. Di tahun 2025, program ini ditargetkan untuk pencapaian Persentase layanan persandian sebesar 100%. Aktivitas pada program ini diarahkan pada penyediaan jasa audit/*Surveillance* ISO serta operasional jaring komunikasi sandi Pemerintah Daerah.

16) KEBUDAYAAN

a. PROGRAM PENGEMBANGAN KEBUDAYAAN

Kegiatan pada program ini diarahkan pada Pengelolaan Kebudayaan yang Masyarakat Pelakunya dalam Daerah Kabupaten/Kota; dan Pelestarian Kesenian Tradisional yang Masyarakat Pelakunya dalam Daerah Kabupaten/Kota. Di tahun 2025, program ini ditargetkan untuk pencapaian Persentase Kebudayaan Yang Dikembangkan sebesar 100%.

b. PROGRAM PENGEMBANGAN KESENIAN TRADISIONAL

Kegiatan pada program ini diarahkan pada Pembinaan Kesenian yang Masyarakat Pelakunya dalam Daerah Kabupaten/Kota. Di tahun 2025, program ini ditargetkan untuk pencapaian Persentase kelembagaan pelaku kesenian tradisional yang aktif sebesar 73,00%.

c. PROGRAM PEMBINAAN SEJARAH

Kegiatan pada program ini diarahkan pada Pembinaan Sejarah Lokal dalam 1 (satu) Daerah Kabupaten/Kota. Di tahun 2025, program ini ditargetkan untuk pencapaian Persentase Pembinaan Sejarah Lokal sebesar 100%.

d. PROGRAM PELESTARIAN DAN PENGELOLAAN CAGAR BUDAYA

Kegiatan pada program ini diarahkan pada Penetapan Cagar Budaya Peringkat Kabupaten/Kota; dan Pengelolaan Cagar Budaya Peringkat Kabupaten/Kota. Di tahun 2025, program ini ditargetkan untuk pencapaian Persentase Cagar Budaya yang Dikelola sebesar 32,04%.

e. PROGRAM PENGELOLAAN PERMUSEUMAN

Kegiatan pada program ini diarahkan pada Pengelolaan Museum Kabupaten/Kota. Di tahun 2025, program ini ditargetkan untuk pencapaian Persentase benda museum yang memenuhi syarat koleksi sebesar 100,00%.

17) PERPUSTAKAAN

a. PROGRAM PEMBINAAN PERPUSTAKAAN

Kegiatan pada program ini diarahkan pada Pengelolaan Perpustakaan Tingkat Daerah Kabupaten/Kota dan Pembudayaan Gemar Membaca Tingkat Daerah Kabupaten/Kota. Di tahun 2025, program ini ditargetkan untuk pencapaian Persentase Perpustakaan yang Layak sebesar 7,19%.

b. PROGRAM PELESTARIAN KOLEKSI NASIONAL DAN NASKAH KUNO

Kegiatan pada program ini diarahkan pada Pelestarian Naskah Kuno Milik Daerah Kabupaten/Kota dan Pengembangan Koleksi Budaya Etnis Nusantara yang ditemukan oleh Pemerintah Daerah Kabupaten/Kota. Di tahun 2025, program ini ditargetkan untuk pencapaian Persentase Naskah Kuno Milik Daerah Kabupaten/Kota yang Dilestarikan sebesar 30,00%.

18) KEARSIPAN

a. PROGRAM PENGELOLAAN ARSIP

Kegiatan pada program ini diarahkan pada Pengelolaan Arsip Dinamis Daerah Kabupaten/Kota; Pengelolaan Arsip Statis Daerah

Kabupaten/Kota; dan Pengelolaan Simpul Jaringan Informasi Kearsipan Nasional Tingkat Kabupaten/Kota. Di tahun 2025, program ini ditargetkan untuk pencapaian Peningkatan Arsip yang Dikelola sebesar 95,83%.

b. **PROGRAM PERLINDUNGAN DAN PENYELAMATAN ARSIP**

Kegiatan pada program ini diarahkan pada perlindungan dan penyelamatan arsip akibat bencana yang berskala kabupaten, penyelamatan arsip Perangkat Daerah Kabupaten yang digabung dan/atau dibubarkan dan pemekaran daerah kecamatan dan desa/kelurahan, serta autentikasi arsip statis dan arsip hasil alih media kabupaten. Di tahun 2025, program ini ditargetkan untuk pencapaian persentase arsip yang dilindungi dan diselamatkan sebesar 90,06%.

5.2.3 Urusan Pemerintahan Pilihan

1) KELAUTAN DAN PERIKANAN

a. **PROGRAM PENGELOLAAN PERIKANAN TANGKAP**

Kegiatan pada program ini diarahkan pada Pengelolaan Penangkapan Ikan di Wilayah Sungai, Danau, Waduk, Rawa, dan Genangan Air Lainnya yang dapat Diusahakan dalam 1 (satu) Daerah Kabupaten/ Kota; Pemberdayaan Nelayan Kecil dalam Daerah Kabupaten/Kota; dan Pengelolaan dan Penyelenggaraan Tempat Pelelangan Ikan (TPI). Di tahun 2025, program ini ditargetkan untuk pencapaian Persentase kenaikan produksi perikanan tangkap sebesar 3%. Untuk meningkatkan produksi perikanan tangkap, dilaksanakan dengan penyediaan sarana usaha perikanan tangkap, pengembangan kapasitas nelayan kecil, fasilitasi pembentukan kelembagaan nelayan kecil, layanan penerbitan tanda daftar kapal perikanan, serta penyusunan data statistik nelayan tangkap.

b. **PROGRAM PENGELOLAAN PERIKANAN BUDIDAYA**

Kegiatan pada program ini diarahkan pada Pengelolaan Pembudidayaan Ikan. Di tahun 2025, program ini ditargetkan untuk pencapaian Persentase kenaikan produksi perikanan budidaya sebesar 2%. Untuk meningkatkan produksi perikanan budidaya dilaksanakan dengan aktivitas pemberian hibah benih ikan kepada Kelompok Pembudidaya Ikan serta pengelolaan

kesehatan ikan dengan uji sampel hama penyakit ikan dan melaksanakan pengobatan.

c. **PROGRAM PENGAWASAN SUMBER DAYA KELAUTAN DAN PERIKANAN**

Kegiatan pada program ini diarahkan pada Pengawasan Sumber Daya Perikanan di Wilayah Sungai, Danau, Waduk, Rawa, dan Genangan Air Lainnya yang dapat Diusahakan Dalam Kabupaten/Kota. Di tahun 2025, program ini difokuskan pada pencapaian Persentase Pembentukan Kelompok Masyarakat Pengawas (Pokmaswas) sebesar 100%.

d. **PROGRAM PENGOLAHAN DAN PEMASARAN HASIL PERIKANAN**

Kegiatan pada program ini diarahkan pada Penerbitan Tanda Daftar Usaha Pengolahan Hasil Perikanan Bagi Usaha Skala Mikro dan Kecil; dan Pembinaan Mutu dan Keamanan Hasil Perikanan Bagi Usaha Pengolahan dan Pemasaran Skala Mikro dan Kecil. Di tahun 2025, program ini ditargetkan untuk pencapaian Persentase Peningkatan Produksi Pengolahan dan Pemasaran Hasil Perikanan sebesar 10%.

2) **PARIWISATA**

a. **PROGRAM PENINGKATAN DAYA TARIK DESTINASI PARIWISATA**

Kegiatan pada program ini diarahkan pada Pengelolaan Daya Tarik Wisata Kabupaten/Kota; Pengelolaan Kawasan Strategis Pariwisata Kabupaten/Kota; Pengelolaan Destinasi Pariwisata Kabupaten/Kota; Penetapan Tanda Daftar Usaha Pariwisata Daerah Kabupaten/Kota. Di tahun 2025, program ini ditargetkan untuk pencapaian Persentase Pengembangan Daya Tarik Destinasi Pariwisata sebesar 100%. Perwujudan pada program ini dilakukan dengan mengembangkan destinasi wisata di Kabupaten Purworejo, termasuk pembangunan hotel dan mini zoo. Pembangunan hotel bintang 3 akan dilanjutkan dan direncanakan beroperasi dengan lantai 1 sampai lantai 3 yang disertai Penyempurnaan *Ganeca Convention Hall*. Sedangkan Pembangunan Minizoo pada tahun 2025 sementara dihentikan mendasari hasil pendapat ahli pada tahun 2024 terkait konstruksi bangunan Minizoo. Selain itu pada program ini juga dilaksanakan pemeliharaan Alun-alun Purworejo dan Alun-alun Kutoarjo, hibah kepada Desa Wisata,

Operasionalisasi dan pemeliharaan Destinasi Wisata di Purworejo yaitu berupa Pantai Dewaruci, Kolam Renang Arta Tirta, Goa Seplawan, dan Geger Menjangan.

b. PROGRAM PEMASARAN PARIWISATA

Kegiatan pada program ini diarahkan pada Pemasaran Pariwisata Dalam dan Luar Negeri Daya Tarik, Destinasi dan Kawasan Strategis Pariwisata Kabupaten/Kota. Di tahun 2025, program ini ditargetkan untuk pencapaian persentase jumlah sarana promosi/pemasaran pariwisata sebesar 35%. Program ini dilaksanakan dengan aktivitas penyelenggaraan event wisata, pembuatan materi promosi, pertemuan dengan pelaku industri pariwisata, dan kegiatan promosi melalui *photo on the spot* yang diharapkan dapat meningkatkan kunjungan wisatawan di Kabupaten Purworejo.

c. PROGRAM PENGEMBANGAN EKONOMI KREATIF MELALUI PEMANFAATAN DAN PERLINDUNGAN HAK KEKAYAAN INTELEKTUAL

Kegiatan pada program ini diarahkan pada Pengembangan Ekosistem Ekonomi Kreatif. Di tahun 2025, program ini ditargetkan untuk pencapaian Persentase Fasilitas Sub Sektor Ekonomi Kreatif sebesar 50% yang dilaksanakan melalui pelatihan pemasaran kepada pelaku ekonomi kreatif yang terdaftar.

d. PROGRAM PENGEMBANGAN SUMBER DAYA PARIWISATA DAN EKONOMI KREATIF

Kegiatan pada program ini diarahkan pada Pelaksanaan Peningkatan Kapasitas Sumber Daya Manusia Pariwisata dan Ekonomi Kreatif Tingkat Dasar. Di tahun 2025, program ini ditargetkan untuk pencapaian Persentase Jumlah Sumber Daya Manusia yang Dilatih sebesar 100%.

3) PERTANIAN

a. PROGRAM PENYEDIAAN DAN PENGEMBANGAN SARANA PERTANIAN

Kegiatan pada program ini diarahkan pada Pengawasan Penggunaan Sarana Pertanian; Pengelolaan Sumber Daya Genetik (SDG) Hewan, Tumbuhan, dan Mikro Organisme Kewenangan

Kabupaten/Kota; dan Penyediaan Benih/Bibit Ternak dan Hijauan Pakan Ternak yang Sumbernya dalam 1 (satu) Daerah Kabupaten/Kota Lain. Di tahun 2025, program ini ditargetkan untuk pencapaian Persentase Penyediaan Sarana Pertanian bagi Kelompok Tani sebesar 143,23%. Aktivitas pada program ini dilaksanakan dengan hibah alsintan, bibit tanaman hortikultura, dan ternak kepada kelompok tani terdaftar, layanan inseminasi buatan, pekarangan pangan lestari, penjaminan kemurnian SDG Varietas Tembakau, dan penyelenggaraan event pameran produk pertanian.

b. PROGRAM PENYEDIAAN DAN PENGEMBANGAN PRASARANA PERTANIAN

Kegiatan pada program ini diarahkan pada Pembangunan Prasarana Pertanian; dan Pengelolaan Wilayah Sumber Bibit Ternak dan Rumpun/Galur Ternak dalam Daerah Kabupaten/ Kota. Di tahun 2025, program ini ditargetkan untuk pencapaian Persentase Penyediaan Prasarana Pertanian bagi Kelompok Tani sebesar 82,22%. Aktivitas pada program ini dilaksanakan dengan pembangunan jalan usaha tani, jaringan irigasi usaha tani dan air tanah dangkal, rehabilitasi BPP Ngombol, serta penanggulangan penyakit ternak.

c. PROGRAM PENGENDALIAN KESEHATAN HEWAN DAN KESEHATAN MASYARAKAT VETERINER

Kegiatan pada program ini diarahkan pada Penjaminan Kesehatan Hewan, Penutupan dan Pembukaan Daerah Wabah Penyakit Hewan Menular Dalam Daerah Kabupaten/Kota; Pengelolaan Pelayanan Jasa Laboratorium dan Jasa Medik Veteriner dalam Daerah Kabupaten/Kota; dan Penerapan dan Pengawasan Persyaratan Teknis Kesehatan Masyarakat Veteriner. Di tahun 2025, program ini ditargetkan untuk pencapaian Persentase Penurunan Kejadian dan Jumlah Kasus Penyakit Hewan Menular sebesar 19%. Aktivitas pada program ini dilaksanakan dengan penyediaan alat dan obat-obatan kesehatan hewan, pelayanan kesehatan hewan, pengawasan peredaran hewan dan produk hewan.

d. PROGRAM PENGENDALIAN DAN PENANGGULANGAN BENCANA PERTANIAN

Kegiatan pada program ini diarahkan pada Pengendalian dan Penanggulangan Bencana Pertanian Kabupaten/Kota. Di tahun 2025, program ini ditargetkan untuk pencapaian Persentase Fasilitas Pengendalian dan Penanggulangan Bencana OPT sebesar 100%. Aktivitas pada program ini adalah gerakan pengendalian OPT, penyediaan obat-obatan tanaman pangan, sekolah lapang agensia hayati dan sekolah lapang pengendalian hama terpadu.

e. PROGRAM PERIZINAN USAHA PERTANIAN

Kegiatan pada program ini diarahkan pada Penerbitan Izin Usaha Pertanian yang Kegiatan Usahanya dalam Daerah Kabupaten/Kota. Di tahun 2025, program ini ditargetkan untuk pencapaian Persentase Jumlah Usulan Izin Usaha Pertanian yang dilayani sebesar 100%. Aktivitas pada program ini adalah pembinaan dan pengawasan penerapan standar dan izin usaha pertanian di seluruh wilayah Kabupaten Purworejo.

f. PROGRAM PENYULUHAN PERTANIAN

Kegiatan pada program ini diarahkan pada Pelaksanaan Penyuluhan Pertanian. Di tahun 2025, program ini ditargetkan untuk pencapaian Persentase Kenaikan Jumlah Petani Milenial sebesar 80%. Pada program penyuluhan pertanian ini didukung melalui peningkatan kapasitas petani melalui sekolah lapang dan penilaian kelompok tani, pelaksanaan program petani milenial yang dapat menarik generasi muda untuk terjun dalam sektor pertanian, dan pembentukan kelembagaan ekonomi petani sebagai upaya untuk meningkatkan kapasitas serta skala usaha pada sektor pertanian.

4) **PERDAGANGAN**

a. PROGRAM PENINGKATAN SARANA DISTRIBUSI PERDAGANGAN

Kegiatan pada program ini diarahkan pada Pembangunan dan Pengelolaan Sarana Distribusi Perdagangan; dan Pembinaan Terhadap Pengelola Sarana Distribusi Perdagangan Masyarakat di Wilayah Kerjanya. Di tahun 2025, program ini ditargetkan untuk pencapaian Persentase pasar daerah dalam kondisi baik sebesar 41,94% dan Persentase ketertiban pengelola sarana distribusi

sebesar 72,99% yang dilaksanakan melalui operasionalisasi pasar daerah, optimalisasi pendapatan retribusi pasar, rehabilitasi Pasar Purworejo dan direncanakan pula Pembangunan Pasar Darurat Kutoarjo sebagai sebagai upaya menghidupkan kembali kegiatan ekonomi masyarakat disamping juga terus menyelesaikan permasalahan kerja sama pengelolaan Pasar Kutoarjo dengan Pihak Ketiga pasca kebakaran.

b. PROGRAM STABILISASI HARGA BARANG KEBUTUHAN POKOK DAN BARANG PENTING

Kegiatan pada program ini diarahkan pada Menjamin Ketersediaan Barang Kebutuhan Pokok dan Barang Penting di Tingkat Daerah Kabupaten/ Kota; Pengendalian Harga, dan Stok Barang Kebutuhan Pokok dan Barang Penting di Tingkat Pasar Kabupaten/Kota; dan Pengawasan Pupuk dan Pestisida Bersubsidi di Tingkat Daerah Kabupaten/Kota. Di tahun 2025, program ini ditargetkan untuk pencapaian Persentase Koefisien Variasi Harga antar Waktu sebesar 20,00% dan Persentase kinerja realisasi pupuk 93,43%.

c. PROGRAM PENGEMBANGAN EKSPOR

Kegiatan pada program ini diarahkan pada Penyelenggaraan Promosi Dagang melalui Pameran Dagang dan Misi Dagang bagi Produk Ekspor Unggulan yang terdapat pada 1 (satu) Daerah Kabupaten/Kota. Di tahun 2025, program ini ditargetkan untuk pencapaian Peningkatan Produk Ekspor UMKM sebesar 40%.

d. PROGRAM STANDARDISASI DAN PERLINDUNGAN KONSUMEN

Kegiatan pada program ini diarahkan pada Pelaksanaan Metrologi Legal, Berupa Tera, Tera Ulang, dan Pengawasan. Di tahun 2025, program ini ditargetkan untuk pencapaian Persentase alat – alat ukur, takar, timbang dan perlengkapannya (UTTP) bertanda tera sah yang berlaku sebesar 100%.

e. PROGRAM PENGGUNAAN DAN PEMASARAN PRODUK DALAM NEGERI

Kegiatan pada program ini diarahkan pada Pelaksanaan Promosi, Pemasaran dan Peningkatan Penggunaan Produk Dalam Negeri. Di tahun 2025, program ini ditargetkan untuk pencapaian Persentase jenis produk lokal yang dipromosikan sebesar 71,43%.

5) **PERINDUSTRIAN**

a. PROGRAM PERENCANAAN DAN PEMBANGUNAN INDUSTRI

Kegiatan pada program ini diarahkan pada Penyusunan dan Evaluasi Rencana Pembangunan Industri Kabupaten/Kota. Di tahun 2025, program ini ditargetkan untuk pencapaian Persentase peningkatan produktivitas IKM tiap tahunnya sebesar 8,99%.

b. PROGRAM PENGENDALIAN IZIN USAHA INDUSTRI

Kegiatan pada program ini diarahkan pada Penerbitan Izin Usaha Industri (IUI), Izin Perluasan Usaha Industri (IPUI), Izin Usaha Kawasan Industri (IUKI) dan Izin Perluasan Kawasan Industri (IPKI) Kewenangan Kabupaten/Kota. Di tahun 2025, program ini ditargetkan untuk pencapaian Persentase Perizinan Industri Kewenangan Kabupaten yang Memenuhi Komitmen Perizinan sebesar 45%.

c. PROGRAM PENGELOLAAN SISTEM INFORMASI INDUSTRI NASIONAL

Kegiatan pada program ini diarahkan pada Penyediaan Informasi Industri untuk Informasi Industri untuk IUI, IPUI, IUKI dan IPKI Kewenangan Kabupaten/Kota. Di tahun 2025, program ini ditargetkan untuk pencapaian Tingkat kepatuhan pelaporan informasi industri sebesar 66,42%.

6) **TRANSMIGRASI**

a. PROGRAM PEMBANGUNAN KAWASAN TRANSMIGRASI

Kegiatan pada program ini diarahkan pada Penataan Persebaran Penduduk yang Berasal dari 1 (satu) Daerah Kabupaten/Kota. Di tahun 2025, program ini ditargetkan untuk pencapaian Persentase penempatan transmigran sebesar 100%.

5.2.4 **UNSUR PENDUKUNG URUSAN PEMERINTAHAN**

A. **Unsur Pendukung Urusan Pemerintahan**

1) **SEKRETARIAT DAERAH**

a. PROGRAM PEMERINTAHAN DAN KESEJAHTERAAN RAKYAT

Kegiatan pada program ini diarahkan pada Administrasi Tata Pemerintahan; Pelaksanaan Kebijakan Kesejahteraan Rakyat; Fasilitasi dan Koordinasi Hukum; dan Fasilitasi Kerjasama Daerah. Di tahun 2025, program ini ditargetkan untuk pencapaian

Persentase Kegiatan Pemerintahan dan Kesejahteraan Rakyat sebesar 100%.

b. **PROGRAM PEREKONOMIAN DAN PEMBANGUNAN**

Kegiatan pada program ini diarahkan pada Pelaksanaan Kebijakan Perekonomian; Pelaksanaan Administrasi Pembangunan; Pengelolaan Pengadaan Barang dan Jasa; dan Pemantauan Kebijakan Sumber Daya Alam. Di tahun 2025, program ini ditargetkan untuk pencapaian Persentase Kegiatan Perekonomian dan Pembangunan sebesar 100%.

2) SEKRETARIAT DPRD

a. **PROGRAM DUKUNGAN PELAKSANAAN TUGAS DAN FUNGSI DPRD**

Kegiatan pada program ini diarahkan pada Pembentukan Peraturan Daerah dan Peraturan DPRD; Pembahasan Kebijakan Anggaran; Pengawasan Penyelenggaraan Pemerintahan; Peningkatan Kapasitas DPRD; Penyerapan dan Penghimpunan Aspirasi Masyarakat; Pelaksanaan dan Pengawasan Kode Etik DPRD; Pembahasan Kerja Sama Daerah; dan Fasilitasi Tugas DPRD. Di tahun 2025, program ini ditargetkan untuk pencapaian Tersusun dan Terintegrasinya Program-Program Kerja DPRD untuk Melaksanakan Fungsi Pengawasan, Fungsi Pembentukan Perda, dan Fungsi Anggaran dalam Dokumen RPJMD dan RKPD sebesar 100%.

B. Unsur Penunjang Urusan Pemerintahan

1) PERENCANAAN

a. **PROGRAM PERENCANAAN, PENGENDALIAN DAN EVALUASI PEMBANGUNAN DAERAH**

Kegiatan pada program ini diarahkan pada Penyusunan Perencanaan dan Pendanaan; Analisis Data dan Informasi Pemerintahan Daerah Bidang Perencanaan Pembangunan Daerah; dan Pengendalian, Evaluasi dan Pelaporan Bidang Perencanaan Pembangunan Daerah. Di tahun 2025, program ini ditargetkan untuk pencapaian Penyusunan Dokumen Perencanaan Tepat waktu sebesar 100%.

b. **PROGRAM KOORDINASI DAN SINKRONISASI PERENCANAAN PEMBANGUNAN DAERAH**

Kegiatan pada program ini diarahkan pada Koordinasi Perencanaan Bidang Pemerintahan dan Pembangunan Manusia; Koordinasi Perencanaan Bidang Perekonomian dan SDA (Sumber Daya Alam); dan Koordinasi Perencanaan Bidang Infrastruktur dan Kewilayahan. Di tahun 2025, program ini ditargetkan untuk pencapaian Persentase Dokumen Rencana Kerja Perangkat Daerah yang Berkualitas sebesar 100%.

2) KEUANGAN

a. PROGRAM PENGELOLAAN KEUANGAN DAERAH

Kegiatan pada program ini diarahkan pada Koordinasi dan Penyusunan Rencana Anggaran Daerah; Koordinasi dan Pengelolaan Perbendaharaan Daerah; Koordinasi dan Pelaksanaan Akuntansi dan Pelaporan Keuangan Daerah; Penunjang Urusan Kewenangan Pengelolaan Keuangan Daerah; dan Pengelolaan Data dan Implementasi Sistem Informasi Pemerintah Daerah Lingkup Keuangan Daerah. Di tahun 2025, program ini ditargetkan untuk pencapaian Ketepatan Waktu Penyampaian Raperda APBD sebesar 100%; Tertib Pengelolaan Kas Daerah sebesar 100%; Ketepatan Waktu Penyampaian Laporan Keuangan Pemerintah Daerah sebesar 100%; Persentase Realisasi Bantuan Keuangan terhadap Anggaran Bantuan Keuangan sebesar 100%; dan Persentase Pengelolaan Data dan Implementasi Sistem Informasi Pemerintah Daerah Lingkup Keuangan Daerah sebesar 100%.

b. PROGRAM PENGELOLAAN BARANG MILIK DAERAH

Kegiatan pada program ini diarahkan pada Pengelolaan Barang Milik Daerah. Di tahun 2025, program ini ditargetkan untuk pencapaian Persentase Tertib Pengelolaan Barang Milik Daerah sebesar 100%. program ini didukung aktivitas penyusunan standar harga, Penyusunan Standar Barang Milik Daerah dan Standar Kebutuhan Barang Milik Daerah, Penyusunan Perencanaan Kebutuhan, Penyusunan Kebijakan Pengelolaan, Penatausahaan, Inventarisasi, Pengamanan, Penilaian pengawasan dan pengendalian, Optimalisasi Penggunaan, Pemanfaatan, Pemindahtanganan, Pemusnahan, dan Penghapusan, Rekonsiliasi, Penyusunan Laporan, dan Pembinaan Pengelolaan Barang Milik Daerah Pemerintah Kabupaten/Kota.

c. **PROGRAM PENGELOLAAN PENDAPATAN DAERAH**

Kegiatan pada program ini diarahkan pada Kegiatan Pengelolaan pendapatan Daerah. Di tahun 2025, program ini ditargetkan untuk pencapaian Persentase Tertib Pengelolaan Pendapatan Daerah sebesar 100%. program ini didukung aktivitas terkait pengelolaan pendapatan daerah. pengelolaan pendapatan daerah meliputi Perencanaan Pengelolaan Pajak Daerah, Analisa dan Pengembangan Pajak Daerah, serta Penyusunan Kebijakan Pajak Daerah, Penyuluhan dan Penyebarluasan Kebijakan Pajak Daerah, Penyediaan Sarana dan Prasarana Pengelolaan Pajak Daerah, Pendataan dan Pendaftaran Objek Pajak Daerah, Penilaian Pajak Bumi dan Bangunan Perdesaan dan Perkotaan (PBBP2) serta Bea Perolehan Hak atas Tanah dan Bangunan (BPHTB), Penetapan Wajib Pajak, Pelayanan dan Konsultasi Pajak, Penagihan Pajak, Penyelesaian Keberatan Pajak, Pengendalian, Pemeriksaan dan Pengawasan Pajak, Pembinaan dan Pengawasan Pengelolaan Pajak Daerah dan Retribusi Daerah, dan Elektronifikasi Transaksi Pemerintah Daerah.

3) KEPEGAWAIAN

a. **PROGRAM KEPEGAWAIAN DAERAH**

Kegiatan pada program ini diarahkan pada Pengadaan, Pemberhentian dan Informasi Kepegawaian ASN; Mutasi dan Promosi ASN; Pengembangan Kompetensi ASN; dan Penilaian dan Evaluasi Kinerja Aparatur. Di tahun 2025, program ini ditargetkan untuk pencapaian Persentase Penyelenggaraan Pengadaan, Pemberhentian, Informasi Kepegawaian dan Penilaian Kinerja Aparatur sebesar 100% serta Persentase Penyelenggaraan Mutasi, Promosi dan Pengembangan Kompetensi ASN sebesar 100%.

4) PENDIDIKAN DAN PELATIHAN

a. **PROGRAM PENGEMBANGAN SUMBER DAYA MANUSIA**

Kegiatan pada program ini diarahkan pada Pengembangan Kompetensi Teknis; dan Sertifikasi, Kelembagaan, Pengembangan Kompetensi Manajerial dan Fungsional. Di tahun 2025, program ini

ditargetkan untuk pencapaian Rata-rata lama pegawai mendapatkan pendidikan dan pelatihan sebesar 35 JPL.

5) PENELITIAN DAN PENGEMBANGAN

a. PROGRAM PENELITIAN DAN PENGEMBANGAN DAERAH

Kegiatan pada program ini diarahkan pada Penelitian dan Pengembangan Bidang Penyelenggaraan Pemerintahan dan Pengkajian Peraturan; Penelitian dan Pengembangan Bidang Sosial dan Kependudukan; dan Penelitian dan Pengembangan Bidang Ekonomi dan Pembangunan; dan Pengembangan Inovasi dan Teknologi. Di tahun 2025, program ini ditargetkan untuk pencapaian Persentase Implementasi Rencana Kelitbangan sebesar 100%.

C. Unsur Pengawasan Urusan Pemerintahan

1) INSPEKTORAT DAERAH

a. PROGRAM PENYELENGGARAAN PENGAWASAN

Kegiatan pada program ini diarahkan pada Penyelenggaraan Pengawasan Internal; dan Penyelenggaraan Pengawasan dengan Tujuan Tertentu. APIP sebagai penjamin kualitas dan pendampingan bagi perangkat daerah dalam proses perencanaan hingga evaluasi, optimalisasi aktivitas pencegahan korupsi dan manajemen risiko di pemerintah kabupaten Purworejo. Di tahun 2025, program ini ditargetkan untuk pencapaian Persentase Penyelenggaraan Pengawasan Internal sebesar 100% serta Persentase Penyelenggaraan Pengawasan dengan Tujuan Tertentu sebesar 100%.

b. PROGRAM PERUMUSAN KEBIJAKAN, PENDAMPINGAN DAN ASISTENSI

Kegiatan pada program ini diarahkan pada Perumusan Kebijakan Teknis di Bidang Pengawasan dan Fasilitasi Pengawasan; dan Pendampingan dan Asistensi. Di tahun 2025, program ini ditargetkan untuk pencapaian Persentase Hasil Perumusan Kebijakan Teknis Bidang Pengawasan dan Bidang Fasilitasi Pengawasan sebesar 100% serta Persentase Hasil Pendampingan dan Asistensi sebesar 100%.

D. Unsur Kewilayahan

1) KECAMATAN

a. PROGRAM PENYELENGGARAAN PEMERINTAHAN DAN PELAYANAN PUBLIK

Kegiatan pada program ini diarahkan pada Koordinasi Penyelenggaraan Kegiatan Pemerintahan di Tingkat Kecamatan; Penyelenggaraan Urusan Pemerintahan yang tidak Dilaksanakan oleh Unit Kerja Perangkat Daerah yang ada di Kecamatan; Koordinasi Pemeliharaan Prasarana dan Sarana Pelayanan Umum; serta Pelaksanaan Urusan Pemerintahan yang Dilimpahkan kepada Camat. Di tahun 2025, program ini ditargetkan untuk pencapaian Persentase Penyelenggaraan pemerintahan dan pelayanan publik sebesar 100%. Aktivitas pada program ini diarahkan pada Fasilitasi Percepatan Pencapaian Standar Pelayanan Minimal di Wilayah Kecamatan (bidang kesehatan, pendidikan, sosial, dan pekerjaan umum); operasional pelayanan administrasi kependudukan (PATEN); serta monitoring pembangunan; Monitoring PBB.

b. PROGRAM PEMBERDAYAAN MASYARAKAT DESA DAN KELURAHAN

Kegiatan pada program ini diarahkan pada Koordinasi Kegiatan Pemberdayaan Desa; dan Kegiatan Pemberdayaan Kelurahan. Di tahun 2025, program ini ditargetkan untuk pencapaian Persentase Penyelenggaraan Pemberdayaan Masyarakat Desa/ Kelurahan sebesar 100%. Aktivitas pada program ini diarahkan pada penyelenggaraan Musrenbang desa/kelurahan dan kecamatan; serta Fasilitasi kegiatan pemberdayaan masyarakat.

c. PROGRAM KOORDINASI KETENTRAMAN DAN KETERTIBAN UMUM

Kegiatan pada program ini diarahkan pada Koordinasi Upaya Penyelenggaraan Ketentraman dan Ketertiban Umum; serta Koordinasi Penerapan dan Penegakan Peraturan Daerah dan Peraturan Kepala Daerah. Di tahun 2025, program ini ditargetkan untuk pencapaian Persentase Penyelenggaraan Koordinasi Ketenteraman dan Ketertiban Umum sebesar 100%. Aktivitas pada program ini diarahkan pada Fasilitasi penyelenggaraan Pilkada/Pilpres; Fasilitasi penyelenggaraan hari besar dan hari raya; serta Monev Penegakan Perda.

d. PROGRAM PENYELENGGARAAN URUSAN PEMERINTAHAN UMUM

Kegiatan pada program ini diarahkan pada Penyelenggaraan Urusan Pemerintahan Umum sesuai Penugasan Kepala Daerah. Di tahun 2025, program ini ditargetkan untuk Persentase Penyelenggaraan Urusan Pemerintahan Umum sebesar 100%. Aktivitas pada program ini diarahkan pada Pelaksanaan tugas Forum Komunikasi Pimpinan di Kecamatan (Forkopimcam); Penyelenggaraan HUT RI, Hari Jadi, Karnaval, dan Paskibraka; serta pelaksanaan Bimtek, Sosialisasi, Konsultasi terkait wawasan kebangsaan dan ketahanan nasional.

e. **PROGRAM PEMBINAAN DAN PENGAWASAN PEMERINTAHAN DESA**

Kegiatan pada program ini diarahkan pada Fasilitasi, Rekomendasi dan Koordinasi Pembinaan dan Pengawasan Pemerintahan Desa. Di tahun 2025, program ini ditargetkan untuk pencapaian Persentase Pembinaan dan Pengawasan Pemerintahan Desa 100%. Aktivitas pada program ini diarahkan pada Fasilitasi penyusunan Perdes dan Perkades; Fasilitasi administrasi tata pemerintahan desa; Fasilitasi pengelolaan keuangan desa dan pendayagunaan aset desa; Fasilitasi pelaksanaan tugas kepala desa dan perangkat desa (Konferensi Kades dan Sekdes); Fasilitasi pelaksanaan pemilihan kepala desa (Pilkades); Pembinaan Badan Permusyawaratan Desa (BPD); Fasilitasi seleksi Perangkat Desa; Fasilitasi penyusunan dokumen perencanaan pembangunan partisipatif; serta Fasilitasi penyusunan program dan pelaksanaan pemberdayaan masyarakat desa.

E. Unsur Pemerintahan Umum

1) KESATUAN BANGSA DAN POLITIK

a. **PROGRAM PENGUATAN IDEOLOGI PANCASILA DAN KARAKTER KEBANGSAAN**

Kegiatan pada program ini diarahkan pada Perumusan Kebijakan Teknis dan Pemantapan Pelaksanaan Bidang Ideologi Pancasila dan Karakter Kebangsaan. Di tahun 2025, program ini ditargetkan untuk pencapaian Persentase Pelaksanaan Penguatan Ideologi Pancasila dan Karakter Kebangsaan sebesar 100%.

- b. PROGRAM PENINGKATAN PERAN PARTAI POLITIK DAN LEMBAGA PENDIDIKAN MELALUI PENDIDIKAN POLITIK DAN PENGEMBANGAN ETIKA SERTA BUDAYA POLITIK

Kegiatan pada program ini diarahkan pada Perumusan Kebijakan Teknis dan Pemantapan Pelaksanaan Bidang Pendidikan Politik, Etika Budaya Politik, Peningkatan Demokrasi, Fasilitasi Kelembagaan Pemerintahan, Perwakilan dan Partai Politik, Pemilihan Umum/Pemilihan Umum Kepala Daerah, serta Pemantauan Situasi Politik. Di tahun 2025, program ini ditargetkan untuk pencapaian Persentase Pelaksanaan Peningkatan Peran Partai Politik dan Lembaga Pendidikan melalui Pendidikan Politik dan Pengembangan Etika serta Budaya Politik 100%.

- c. PROGRAM PEMBERDAYAAN DAN PENGAWASAN ORGANISASI KEMASYARAKATAN

Kegiatan pada program ini diarahkan pada Perumusan Kebijakan Teknis dan Pemantapan Pelaksanaan Bidang Pemberdayaan dan Pengawasan Organisasi Kemasyarakatan. Di tahun 2025, program ini ditargetkan untuk pencapaian Persentase Pelaksanaan Pemberdayaan dan Pengawasan Organisasi Kemasyarakatan 100%.

- d. PROGRAM PEMBINAAN DAN PENGEMBANGAN KETAHANAN EKONOMI, SOSIAL, DAN BUDAYA

Kegiatan pada program ini diarahkan pada Perumusan Kebijakan Teknis dan Pemantapan Pelaksanaan Bidang Ketahanan Ekonomi, Sosial dan Budaya. Di tahun 2025, program ini ditargetkan untuk pencapaian Persentase Pelaksanaan Pembinaan dan Pengembangan Ketahanan Ekonomi, Sosial, dan Budaya 100%.

- e. PROGRAM PENINGKATAN KEWASPADAAN NASIONAL DAN PENINGKATAN KUALITAS DAN FASILITASI PENANGANAN KONFLIK SOSIAL

Kegiatan pada program ini diarahkan pada Perumusan Kebijakan Teknis dan Pelaksanaan Pemantapan Kewaspadaan Nasional dan Penanganan Konflik Sosial. Di tahun 2025, program ini ditargetkan untuk Persentase Koordinasi Penanganan Konflik Sosial sebesar 100%.

F. Program Penunjang Urusan Pemerintahan Daerah Kabupaten/Kota

Kegiatan pada program ini diarahkan pada Perencanaan, Penganggaran, dan Evaluasi Kinerja Perangkat Daerah; Administrasi Keuangan Perangkat Daerah; Administrasi Barang Milik Daerah pada Perangkat Daerah; Administrasi Pendapatan Daerah Kewenangan Perangkat Daerah; Administrasi Kepegawaian Perangkat Daerah; Administrasi Umum Perangkat Daerah; Pengadaan Barang Milik Daerah Penunjang Urusan Pemerintahan Daerah; Penyediaan Jasa Penunjang Urusan Pemerintahan Daerah; Pemeliharaan Barang Milik Daerah Penunjang Urusan Pemerintahan Daerah; Peningkatan Pelayanan BLUD; Administrasi Keuangan dan Operasional Kepala Daerah dan Wakil Kepala Daerah; Fasilitasi Kerumahtanggaan Sekretariat Daerah; Penataan Organisasi; Pelaksanaan Protokol dan Komunikasi Pimpinan; Layanan Keuangan dan Kesejahteraan DPRD; dan Layanan Administrasi DPRD. Tahun 2025, program ini ditargetkan untuk pencapaian Persentase Pelaksanaan Penunjang Urusan Pemerintahan Daerah Kabupaten sebesar 100%.

Selanjutnya, Rencana Program dan Kegiatan Perubahan RKPD Tahun 2025 dan Prakiraan Maju Tahun 2026 disajikan dalam tabel berikut (Tabel T C.33).

PERUBAHAN RENCANA KERJA PEMERINTAH DAERAH (RKPD)
KAB. PURWOREJO
TAHUN 2025

NO	KODE	URUSAN / BIDANG URUSAN / PROGRAM / KEGIATAN / SUB KEGIATAN	INDIKATOR PROGRAM / KEGIATAN / SUB KEGIATAN	TARGET AKHIR PERIODE RENSTRA OPD	REALISASI CAPAIAN RENJA OPD TAHUN 2023	PRAKIRAAN CAPAIAN TARGET RENJA OPD TAHUN 2024	CAPAIAN KINERJA DAN KERANGKA PENDANAAN										KELOMPOK SASARAN	PRAKIRAAN MAJU RENCANA TAHUN 2026		PERANGKAT DAERAH PENANGGUNG JAWAB
							TARGET 2025		PAGU INDIKATIF (Rp)			Bertambah/Berkurang (10-12)	LOKASI	SUMBER DANA	PRIORITAS			TARGET	PAGU INDIKATIF (Rp)	
							SEBELUM	SESUDAH	RKPD 2025	APBD 2025	RKPD PERUBAHAN 2025				NASIONAL	DAERAH				
1	2	3	4	5	6	7	8	9	10	11	12	13	14	15	16	17	18	19	20	21
		DINAS PENDIDIKAN DAN KEBUDAYAAN							683.275.195.817,00	698.670.192.505,00	726.242.124.322,17	42.966.928.505,17						620.990.724.322,00		
	1	URUSAN PEMERINTAHAN WAJIB YANG BERKAITAN DENGAN PELAYANAN DASAR							677.829.982.117,00	693.194.555.490,00	721.112.964.507,17	43.282.982.390,17							617.187.724.341,00	
	1.01	URUSAN PEMERINTAHAN BIDANG PENDIDIKAN							677.829.982.117,00	693.194.555.490,00	721.112.964.507,17	43.282.982.390,17							617.187.724.341,00	
1.	1.01.01	PROGRAM PENUNJANG URUSAN PEMERINTAHAN DAERAH KABUPATEN/KOTA	Persentase Pelaksanaan Penunjang Urusan Pemerintahan Daerah Kabupaten				100 %	100 %	522.030.195.844,00	547.357.392.017,00	576.605.289.418,17	-51.880.395.059,00							470.149.800.785,00	
	1.01.01.2.01	Perencanaan, dan Evaluasi Kinerja Perangkat Daerah	Jumlah Dokumen Perencanaan, dan Evaluasi Kinerja Perangkat Daerah				7 Dokumen	7 Dokumen	272.389.120,00	272.388.960,00	159.778.300,00	-112.610.820,00			-	5. Pewujudan tata kelola pemerintahan yang bersih, akuntabel, kapabel, prima, dan transparan 5. Pewujudan tata kelola pemerintahan yang bersih, akuntabel, kapabel, prima, dan transparan	Aparatur		930.327.954,00	DINAS PENDIDIKAN DAN KEBUDAYAAN
	1.01.01.2.01.0001	Penyusunan Dokumen Perencanaan Perangkat Daerah																		
			Jumlah Dokumen Perencanaan Perangkat Daerah				15 Dokumen	15 Dokumen	74.717.460,00	74.717.460,00	46.224.500,00	-28.492.960,00	Kab. Purworejo, Semua Kecamatan, Semua Kel/Desa	DANA ALOKASI UMUM (DAU)	-	5. Pewujudan tata kelola pemerintahan yang bersih, akuntabel, kapabel, prima, dan transparan 5. Pewujudan tata kelola pemerintahan yang bersih, akuntabel, kapabel, prima, dan transparan			264.869.000,00	DINAS PENDIDIKAN DAN KEBUDAYAAN
	1.01.01.2.01.0002	Koordinasi dan Penyusunan Dokumen RKA-SKPD																		
			Jumlah Dokumen RKA-SKPD dan Laporan Hasil Koordinasi Penyusunan Dokumen RKA-SKPD				1 Dokumen	1 Dokumen	7.733.000,00	7.733.000,00	3.866.500,00	-3.866.500,00	Kab. Purworejo, Semua Kecamatan, Semua Kel/Desa	DANA ALOKASI UMUM (DAU)	-	5. Pewujudan tata kelola pemerintahan yang bersih, akuntabel, kapabel, prima, dan transparan 5. Pewujudan tata kelola pemerintahan yang bersih, akuntabel, kapabel, prima, dan transparan			29.282.000,00	DINAS PENDIDIKAN DAN KEBUDAYAAN
	1.01.01.2.01.0003	Koordinasi dan Penyusunan Dokumen Perubahan RKA-SKPD																		
			Jumlah Dokumen Perubahan RKA-SKPD dan Laporan Hasil Koordinasi Penyusunan Dokumen Perubahan RKA-SKPD				1 Dokumen	1 Dokumen	9.581.700,00	9.581.700,00	4.790.700,00	-4.791.000,00	Kab. Purworejo, Semua Kecamatan, Semua Kel/Desa	DANA ALOKASI UMUM (DAU)	-	5. Pewujudan tata kelola pemerintahan yang bersih, akuntabel, kapabel, prima, dan transparan 5. Pewujudan tata kelola pemerintahan yang bersih, akuntabel, kapabel, prima, dan transparan			29.282.000,00	DINAS PENDIDIKAN DAN KEBUDAYAAN
	1.01.01.2.01.0004	Koordinasi dan Penyusunan DPA-SKPD																		
			Jumlah Dokumen DPA-SKPD dan Laporan Hasil Koordinasi Penyusunan Dokumen DPA-SKPD				1 Dokumen	1 Dokumen	11.457.000,00	11.457.000,00	5.728.400,00	-5.728.600,00	Kab. Purworejo, Semua Kecamatan, Semua Kel/Desa	DANA ALOKASI UMUM (DAU)	-	5. Pewujudan tata kelola pemerintahan yang bersih, akuntabel, kapabel, prima, dan transparan 5. Pewujudan tata kelola pemerintahan yang bersih, akuntabel, kapabel, prima, dan transparan			36.602.500,00	DINAS PENDIDIKAN DAN KEBUDAYAAN
	1.01.01.2.01.0005	Koordinasi dan Penyusunan Perubahan DPA- SKPD																		
			Jumlah Dokumen Perubahan DPA-SKPD dan Laporan Hasil Koordinasi Penyusunan Dokumen Perubahan DPA-SKPD				1 Dokumen	1 Dokumen	12.081.800,00	12.081.800,00	6.040.600,00	-6.041.200,00	Kab. Purworejo, Semua Kecamatan, Semua Kel/Desa	DANA ALOKASI UMUM (DAU)	-	5. Pewujudan tata kelola pemerintahan yang bersih, akuntabel, kapabel, prima, dan transparan 5. Pewujudan tata kelola pemerintahan yang bersih, akuntabel, kapabel, prima, dan transparan			36.602.500,00	DINAS PENDIDIKAN DAN KEBUDAYAAN
	1.01.01.2.01.0006	Koordinasi dan Penyusunan Laporan Capaian Kinerja dan Ikhtisar Realisasi Kinerja SKPD																		
			Jumlah Laporan Capaian Kinerja dan Ikhtisar Realisasi Kinerja SKPD dan Laporan Hasil Koordinasi Penyusunan Laporan Capaian Kinerja dan Ikhtisar Realisasi Kinerja SKPD				16 Laporan	16 Laporan	17.961.180,00	17.961.100,00	9.355.300,00	-8.605.880,00	Kab. Purworejo, Semua Kecamatan, Semua Kel/Desa	DANA ALOKASI UMUM (DAU)	-	5. Pewujudan tata kelola pemerintahan yang bersih, akuntabel, kapabel, prima, dan transparan 5. Pewujudan tata kelola pemerintahan yang bersih, akuntabel, kapabel, prima, dan transparan			73.205.000,00	DINAS PENDIDIKAN DAN KEBUDAYAAN
	1.01.01.2.01.0007	Evaluasi Kinerja Perangkat Daerah																		
			Jumlah Laporan Evaluasi Kinerja Perangkat Daerah				6 Laporan	6 Laporan	138.856.980,00	138.856.900,00	83.772.300,00	-55.084.680,00	Kab. Purworejo, Semua Kecamatan, Semua Kel/Desa	DANA ALOKASI UMUM (DAU)	-	5. Pewujudan tata kelola pemerintahan yang bersih, akuntabel, kapabel, prima, dan transparan 5. Pewujudan tata kelola pemerintahan yang bersih, akuntabel, kapabel, prima, dan transparan			460.484.954,00	DINAS PENDIDIKAN DAN KEBUDAYAAN
	1.01.01.2.02	Administrasi Keuangan Perangkat Daerah	Persentase Layanan Administrasi Keuangan Perangkat Daerah				100 %	100 %	519.888.660.000,00	545.493.356.533,00	575.012.453.294,17	55.123.793.294,17			-	- -	Aparatur		466.494.311.021,00	DINAS PENDIDIKAN DAN KEBUDAYAAN

NO	KODE	URUSAN / BIDANG URUSAN / PROGRAM / KEGIATAN / SUB KEGIATAN	INDIKATOR PROGRAM / KEGIATAN / SUB KEGIATAN	TARGET AKHIR PERIODE RENSTRA OPD	REALISASI CAPAIAN RENJA OPD TAHUN 2023	PRAKIRAAN CAPAIAN TARGET RENJA OPD TAHUN 2024	CAPAIAN KINERJA DAN KERANGKA PENDANAAN										KELOMPOK SASARAN	PRAKIRAAN MAJU RENCANA TAHUN 2026		PERANGKAT DAERAH PENANGGUNG JAWAB
							TARGET 2025		PAGU INDIKATIF (Rp)			Bertambah/Berkurang (10-12)	LOKASI	SUMBER DANA	PRIORITAS			TARGET	PAGU INDIKATIF (Rp)	
							SEBELUM	SESUDAH	RKPD 2025	APBD 2025	RKPD PERUBAHAN 2025				NASIONAL	DAERAH				
1	2	3	4	5	6	7	8	9	10	11	12	13	14	15	16	17	18	19	20	21
	1.01.01.2.02.0001	Penyediaan Gaji dan Tunjangan ASN																		
			<i>Jumlah Orang yang Menerima Gaji dan Tunjangan ASN</i>				5484 Orang /bulan	5484 Orang /bulan	519.772.819.000,00	545.377.515.533,00	574.958.483.294,17	55.185.664.294,17	Kab. Purworejo, Semua Kecamatan, Semua Kel/Desa	PENDAPATAN ASLI DAERAH (PAD) DANA ALOKASI UMUM (DAU) DAU TAMBAHAN DUKUNGAN PENDANAAN ATAS KEBUJAKAN PENGGAJIAN PEGAWAI PEMERINTAH DENGAN PERJANJIAN KERJA DAU YANG DITENTUKAN P ENGUNAANN YA BIDANG PENDIDIKAN DAK NON FISIK-TPG PNSD	-	- -		466.413.450.021,00	DINAS PENDIDIKAN DAN KEBUDAYAAN	
	1.01.01.2.02.0003	Pelaksanaan Penatausahaan dan Pengujian/Verifikasi Keuangan SKPD																		
			<i>Jumlah Dokumen Penatausahaan dan Pengujian/Verifikasi Keuangan SKPD</i>				12 Dokumen	12 Dokumen	35.200.000,00	35.200.000,00	17.629.800,00	-17.570.200,00	Kab. Purworejo, Semua Kecamatan, Semua Kel/Desa	DANA ALOKASI UMUM (DAU)	-	5. Pewujudan tata kelola pemerintahan yang bersih, akuntabel, kapabel, prima, dan transparan 5. Pewujudan tata kelola pemerintahan yang bersih, akuntabel, kapabel, prima, dan transparan			24.200.000,00	DINAS PENDIDIKAN DAN KEBUDAYAAN
	1.01.01.2.02.0004	Koordinasi dan Pelaksanaan Akuntansi SKPD																		
			<i>Jumlah Dokumen Koordinasi dan Pelaksanaan Akuntansi SKPD</i>				24 Dokumen	24 Dokumen	38.500.000,00	38.500.000,00	18.255.000,00	-20.245.000,00	Kab. Purworejo, Semua Kecamatan, Semua Kel/Desa	DANA ALOKASI UMUM (DAU)	-	5. Pewujudan tata kelola pemerintahan yang bersih, akuntabel, kapabel, prima, dan transparan 5. Pewujudan tata kelola pemerintahan yang bersih, akuntabel, kapabel, prima, dan transparan			14.520.000,00	DINAS PENDIDIKAN DAN KEBUDAYAAN
	1.01.01.2.02.0007	Koordinasi dan Penyusunan Laporan Keuangan Bulanan/ Triwulanan/ Semesteran SKPD																		
			<i>Jumlah Laporan Keuangan Bulanan/ Triwulanan/ Semesteran SKPD dan Laporan Koordinasi Penyusunan Laporan Keuangan Bulanan/Triwulana n/Semesteran SKPD</i>				26 Laporan	26 Laporan	42.141.000,00	42.141.000,00	18.085.200,00	-24.055.800,00	Kab. Purworejo, Semua Kecamatan, Semua Kel/Desa	DANA ALOKASI UMUM (DAU)	-	5. Pewujudan tata kelola pemerintahan yang bersih, akuntabel, kapabel, prima, dan transparan 5. Pewujudan tata kelola pemerintahan yang bersih, akuntabel, kapabel, prima, dan transparan			42.141.000,00	DINAS PENDIDIKAN DAN KEBUDAYAAN
	1.01.01.2.03	Administrasi Barang Milik Daerah pada Perangkat Daerah	<i>Persentase Layanan Administrasi Barang Milik Daerah (BMD) pada Perangkat Daerah</i>				100 %	100 %	132.732.700,00	132.732.500,00	88.161.900,00	-44.570.800,00			-	5. Pewujudan tata kelola pemerintahan yang bersih, akuntabel, kapabel, prima, dan transparan 5. Pewujudan tata kelola pemerintahan yang bersih, akuntabel, kapabel, prima, dan transparan	Aparatur		215.213.914,00	DINAS PENDIDIKAN DAN KEBUDAYAAN
	1.01.01.2.03.0001	Penyusunan Perencanaan Kebutuhan Barang Milik Daerah SKPD																		
			<i>Jumlah Rencana Kebutuhan Barang Milik Daerah SKPD</i>				1 Dokumen	1 Dokumen	24.477.500,00	24.477.500,00	12.607.300,00	-11.870.200,00	Kab. Purworejo, Semua Kecamatan, Semua Kel/Desa	DANA ALOKASI UMUM (DAU)	-	5. Pewujudan tata kelola pemerintahan yang bersih, akuntabel, kapabel, prima, dan transparan 5. Pewujudan tata kelola pemerintahan yang bersih, akuntabel, kapabel, prima, dan transparan			11.373.128,00	DINAS PENDIDIKAN DAN KEBUDAYAAN
	1.01.01.2.03.0005	Rekonsiliasi dan Penyusunan Laporan Barang Milik Daerah pada SKPD																		
			<i>Jumlah Laporan Rekonsiliasi dan Penyusunan Laporan Barang Milik Daerah pada SKPD</i>				1 Laporan	1 Laporan	98.062.400,00	98.062.200,00	70.732.600,00	-27.329.800,00	Kab. Purworejo, Semua Kecamatan, Semua Kel/Desa	DANA ALOKASI UMUM (DAU)	-	5. Pewujudan tata kelola pemerintahan yang bersih, akuntabel, kapabel, prima, dan transparan 5. Pewujudan tata kelola pemerintahan yang bersih, akuntabel, kapabel, prima, dan transparan			181.944.878,00	DINAS PENDIDIKAN DAN KEBUDAYAAN
	1.01.01.2.03.0006	Penatausahaan Barang Milik Daerah pada SKPD																		
			<i>Jumlah Laporan Penatausahaan Barang Milik Daerah pada SKPD</i>				1 Laporan	1 Laporan	10.192.800,00	10.192.800,00	4.822.000,00	-5.370.800,00	Kab. Purworejo, Semua Kecamatan, Semua Kel/Desa	DANA ALOKASI UMUM (DAU)	-	5. Pewujudan tata kelola pemerintahan yang bersih, akuntabel, kapabel, prima, dan transparan 5. Pewujudan tata kelola pemerintahan yang bersih, akuntabel, kapabel, prima, dan transparan			21.895.908,00	DINAS PENDIDIKAN DAN KEBUDAYAAN

NO	KODE	URUSAN / BIDANG URUSAN / PROGRAM / KEGIATAN / SUB KEGIATAN	INDIKATOR PROGRAM / KEGIATAN / SUB KEGIATAN	TARGET AKHIR PERIODE RENSTRA OPD	REALISASI CAPAIAN RENJA OPD TAHUN 2023	PRAKIRAAN CAPAIAN TARGET RENJA OPD TAHUN 2024	CAPAIAN KINERJA DAN KERANGKA PENDANAAN										KELOMPOK SASARAN	PRAKIRAAN MAJU RENCANA TAHUN 2026		PERANGKAT DAERAH PENANGGUNG JAWAB
							TARGET 2025		PAGU INDIKATIF (Rp)			Bertambah/Berkurang (10-12)	LOKASI	SUMBER DANA	PRIORITAS			TARGET	PAGU INDIKATIF (Rp)	
							SEBELUM	SESUDAH	RKPD 2025	APBD 2025	RKPD PERUBAHAN 2025				NASIONAL	DAERAH				
1	2	3	4	5	6	7	8	9	10	11	12	13	14	15	16	17	18	19	20	21
	1.01.01.2.05	Administrasi Kepegawaian Perangkat Daerah	Persentase Layanan Administrasi Kepegawaian Perangkat Daerah				100 %	100 %	284.351.200,00	6.851.200,00	3.170.800,00	-281.180.400,00			-	5. Pewujudan tata kelola pemerintahan yang bersih, akuntabel, kapabel, prima, dan transparan 5. Pewujudan tata kelola pemerintahan yang bersih, akuntabel, kapabel, prima, dan transparan	Aparatur		302.859.606,00	DINAS PENDIDIKAN DAN KEBUDAYAAN
	1.01.01.2.05.0004	Koordinasi dan Pelaksanaan Sistem Informasi Kepegawaian																		
			Jumlah Dokumen Hasil Koordinasi dan Pelaksanaan Sistem Informasi Kepegawaian				1 Dokumen	1 Dokumen	2.209.800,00	2.209.800,00	992.400,00	-1.217.400,00	Kab. Purworejo, Semua Kecamatan, Semua Kel/Desa	DANA ALOKASI UMUM (DAU)	-	5. Pewujudan tata kelola pemerintahan yang bersih, akuntabel, kapabel, prima, dan transparan 5. Pewujudan tata kelola pemerintahan yang bersih, akuntabel, kapabel, prima, dan transparan			10.000.000,00	DINAS PENDIDIKAN DAN KEBUDAYAAN
	1.01.01.2.05.0010	Sosialisasi Peraturan Perundang-Undangan																		
			Jumlah Orang yang Mengikuti Sosialisasi Peraturan Perundang-Undangan				115 Orang	0 Orang	277.500.000,00	0,00	0,00	-277.500.000,00	Kab. Purworejo, Semua Kecamatan, Semua Kel/Desa	DBH CUKAI HASIL TEMBAKAU (CHT)	-	5. Pewujudan tata kelola pemerintahan yang bersih, akuntabel, kapabel, prima, dan transparan 5. Pewujudan tata kelola pemerintahan yang bersih, akuntabel, kapabel, prima, dan transparan			285.645.986,00	DINAS PENDIDIKAN DAN KEBUDAYAAN
	1.01.01.2.05.0011	Bimbingan Teknis Implementasi Peraturan Perundang-Undangan																		
			Jumlah Orang yang Mengikuti Bimbingan Teknis Implementasi Peraturan Perundang-Undangan				100 Orang	100 Orang	4.641.400,00	4.641.400,00	2.178.400,00	-2.463.000,00	Kab. Purworejo, Semua Kecamatan, Semua Kel/Desa	DANA ALOKASI UMUM (DAU)	-	5. Pewujudan tata kelola pemerintahan yang bersih, akuntabel, kapabel, prima, dan transparan 5. Pewujudan tata kelola pemerintahan yang bersih, akuntabel, kapabel, prima, dan transparan			7.213.620,00	DINAS PENDIDIKAN DAN KEBUDAYAAN
	1.01.01.2.06	Administrasi Umum Perangkat Daerah	Persentase Layanan Administrasi Umum Perangkat Daerah				100 %	100 %	367.325.400,00	367.325.400,00	253.194.600,00	-114.130.800,00			-	5. Pewujudan tata kelola pemerintahan yang bersih, akuntabel, kapabel, prima, dan transparan 5. Pewujudan tata kelola pemerintahan yang bersih, akuntabel, kapabel, prima, dan transparan	Aparatur		1.009.140.101,00	DINAS PENDIDIKAN DAN KEBUDAYAAN
	1.01.01.2.06.0001	Penyediaan Komponen Instalasi Listrik/Penerangan Bangunan Kantor																		
			Jumlah Paket Komponen Instalasi Listrik/Penerangan Bangunan Kantor yang Disediakan				4 Paket	4 Paket	12.722.200,00	12.722.200,00	12.562.200,00	-160.000,00	Kab. Purworejo, Semua Kecamatan, Semua Kel/Desa	DANA ALOKASI UMUM (DAU)	-	5. Pewujudan tata kelola pemerintahan yang bersih, akuntabel, kapabel, prima, dan transparan 5. Pewujudan tata kelola pemerintahan yang bersih, akuntabel, kapabel, prima, dan transparan			50.000.000,00	DINAS PENDIDIKAN DAN KEBUDAYAAN
	1.01.01.2.06.0003	Penyediaan Peralatan Rumah Tangga																		
			Jumlah Paket Peralatan Rumah Tangga yang Disediakan				5 Paket	5 Paket	11.817.800,00	11.817.800,00	11.801.400,00	-16.400,00	Kab. Purworejo, Semua Kecamatan, Semua Kel/Desa	DANA ALOKASI UMUM (DAU)	-	5. Pewujudan tata kelola pemerintahan yang bersih, akuntabel, kapabel, prima, dan transparan 5. Pewujudan tata kelola pemerintahan yang bersih, akuntabel, kapabel, prima, dan transparan			59.895.000,00	DINAS PENDIDIKAN DAN KEBUDAYAAN
	1.01.01.2.06.0004	Penyediaan Bahan Logistik Kantor																		
			Jumlah Paket Bahan Logistik Kantor yang Disediakan				12 Paket	12 Paket	134.904.000,00	134.904.000,00	134.877.200,00	-26.800,00	Kab. Purworejo, Semua Kecamatan, Semua Kel/Desa	DANA ALOKASI UMUM (DAU)	-	5. Pewujudan tata kelola pemerintahan yang bersih, akuntabel, kapabel, prima, dan transparan 5. Pewujudan tata kelola pemerintahan yang bersih, akuntabel, kapabel, prima, dan transparan			308.377.233,00	DINAS PENDIDIKAN DAN KEBUDAYAAN
	1.01.01.2.06.0005	Penyediaan Barang Cetakan dan Penggandaan																		
			Jumlah Paket Barang Cetakan dan Penggandaan yang Disediakan				7 Paket	7 Paket	44.184.400,00	44.184.400,00	22.092.400,00	-22.092.000,00	Kab. Purworejo, Semua Kecamatan, Semua Kel/Desa	DANA ALOKASI UMUM (DAU)	-	5. Pewujudan tata kelola pemerintahan yang bersih, akuntabel, kapabel, prima, dan transparan 5. Pewujudan tata kelola pemerintahan yang bersih, akuntabel, kapabel, prima, dan transparan			108.307.383,00	DINAS PENDIDIKAN DAN KEBUDAYAAN
	1.01.01.2.06.0007	Penyediaan Bahan/Material																		

NO	KODE	URUSAN / BIDANG URUSAN / PROGRAM / KEGIATAN / SUB KEGIATAN	INDIKATOR PROGRAM / KEGIATAN / SUB KEGIATAN	TARGET AKHIR PERIODE RENSTRA OPD	REALISASI CAPAIAN RENJA OPD TAHUN 2023	PRAKIRAAN CAPAIAN TARGET RENJA OPD TAHUN 2024	CAPAIAN KINERJA DAN KERANGKA PENDANAAN										KELOMPOK SASARAN	PRAKIRAAN MAJU RENCANA TAHUN 2026		PERANGKAT DAERAH PENANGGUNG JAWAB
							TARGET 2025		PAGU INDIKATIF (Rp)			Bertambah/Berkurang (10-12)	LOKASI	SUMBER DANA	PRIORITAS			TARGET	PAGU INDIKATIF (Rp)	
							SEBELUM	SESUDAH	RKPD 2025	APBD 2025	RKPD PERUBAHAN 2025				NASIONAL	DAERAH				
1	2	3	4	5	6	7	8	9	10	11	12	13	14	15	16	17	18	19	20	21
			Jumlah Paket Bahan/Material yang Disediakan				2 Paket	2 Paket	28.879.000,00	28.879.000,00	14.452.000,00	-14.427.000,00	Kab. Purworejo, Semua Kecamatan, Semua Kel/Desa	DANA ALOKASI UMUM (DAU)	-	5. Pewujudan tata kelola pemerintahan yang bersih, akuntabel, kapabel, prima, dan transparan 5. Pewujudan tata kelola pemerintahan yang bersih, akuntabel, kapabel, prima, dan transparan			72.600.000,00	DINAS PENDIDIKAN DAN KEBUDAYAAN
	1.01.01.2.06.0008	Fasilitasi Kunjungan Tamu																		
			Jumlah Laporan Fasilitas Kunjungan Tamu				12 Laporan	12 Laporan	2.174.800,00	2.174.800,00	1.177.400,00	-997.400,00	Kab. Purworejo, Semua Kecamatan, Semua Kel/Desa	DANA ALOKASI UMUM (DAU)	-	5. Pewujudan tata kelola pemerintahan yang bersih, akuntabel, kapabel, prima, dan transparan 5. Pewujudan tata kelola pemerintahan yang bersih, akuntabel, kapabel, prima, dan transparan			4.058.485,00	DINAS PENDIDIKAN DAN KEBUDAYAAN
	1.01.01.2.06.0009	Penyelenggaraan Rapat Koordinasi dan Konsultasi SKPD																		
			Jumlah Laporan Penyelenggaraan Rapat Koordinasi dan Konsultasi SKPD				12 Laporan	12 Laporan	110.315.800,00	110.315.800,00	44.872.600,00	-65.443.200,00	Kab. Purworejo, Semua Kecamatan, Semua Kel/Desa	DANA ALOKASI UMUM (DAU)	-	5. Pewujudan tata kelola pemerintahan yang bersih, akuntabel, kapabel, prima, dan transparan 5. Pewujudan tata kelola pemerintahan yang bersih, akuntabel, kapabel, prima, dan transparan			350.000.000,00	DINAS PENDIDIKAN DAN KEBUDAYAAN
	1.01.01.2.06.0010	Penatausahaan Arsip Dinamis pada SKPD																		
			Jumlah Dokumen Penatausahaan Arsip Dinamis pada SKPD				4 Dokumen	4 Dokumen	22.327.400,00	22.327.400,00	11.359.400,00	-10.968.000,00	Kab. Purworejo, Semua Kecamatan, Semua Kel/Desa	DANA ALOKASI UMUM (DAU)	-	5. Pewujudan tata kelola pemerintahan yang bersih, akuntabel, kapabel, prima, dan transparan 5. Pewujudan tata kelola pemerintahan yang bersih, akuntabel, kapabel, prima, dan transparan			55.902.000,00	DINAS PENDIDIKAN DAN KEBUDAYAAN
	1.01.01.2.07	Pengadaan Barang Milik Daerah Penunjang Urusan Pemerintah Daerah	Barang Milik Daerah (BMD) Penunjang Urusan Pemerintah Daerah yang Diadakan				0 Jenis	1 Jenis	0,00	0,00	21.799.200,00	21.799.200,00			-	5. Pewujudan tata kelola pemerintahan yang bersih, akuntabel, kapabel, prima, dan transparan 5. Pewujudan tata kelola pemerintahan yang bersih, akuntabel, kapabel, prima, dan transparan	Aparatur		250.000.000,00	DINAS PENDIDIKAN DAN KEBUDAYAAN
	1.01.01.2.07.0006	Pengadaan Peralatan dan Mesin Lainnya																		
			Jumlah Unit Peralatan dan Mesin Lainnya yang Disediakan				5 Unit	3 Unit	0,00	0,00	21.799.200,00	21.799.200,00	Kab. Purworejo, Semua Kecamatan, Semua Kel/Desa	DANA ALOKASI UMUM (DAU)	-	5. Pewujudan tata kelola pemerintahan yang bersih, akuntabel, kapabel, prima, dan transparan 5. Pewujudan tata kelola pemerintahan yang bersih, akuntabel, kapabel, prima, dan transparan			100.000.000,00	DINAS PENDIDIKAN DAN KEBUDAYAAN
	1.01.01.2.07.0011	Pengadaan Sarana dan Prasarana Pendukung Gedung Kantor atau Bangunan Lainnya																		
			Jumlah Unit Sarana dan Prasarana Pendukung Gedung Kantor atau Bangunan Lainnya yang Disediakan				3 Unit	0 Unit	0,00	0,00	0,00	0,00	Kab. Purworejo, Semua Kecamatan, Semua Kel/Desa	DANA ALOKASI UMUM (DAU)	-	5. Pewujudan tata kelola pemerintahan yang bersih, akuntabel, kapabel, prima, dan transparan 5. Pewujudan tata kelola pemerintahan yang bersih, akuntabel, kapabel, prima, dan transparan			150.000.000,00	DINAS PENDIDIKAN DAN KEBUDAYAAN
	1.01.01.2.08	Penyediaan Jasa Penunjang Urusan Pemerintahan Daerah	Jumlah Laporan Penyediaan Jasa Penunjang Urusan Pemerintahan Daerah				4 Laporan	4 Laporan	528.689.424,00	528.689.424,00	513.514.524,00	-15.174.900,00			-	5. Pewujudan tata kelola pemerintahan yang bersih, akuntabel, kapabel, prima, dan transparan 5. Pewujudan tata kelola pemerintahan yang bersih, akuntabel, kapabel, prima, dan transparan	Aparatur		454.200.264,00	DINAS PENDIDIKAN DAN KEBUDAYAAN
	1.01.01.2.08.0002	Penyediaan Jasa Komunikasi, Sumber Daya Air dan Listrik																		
			Jumlah Laporan Penyediaan Jasa Komunikasi, Sumber Daya Air dan Listrik yang Disediakan				12 Laporan	12 Laporan	374.753.024,00	374.753.024,00	374.725.024,00	-28.000,00	Kab. Purworejo, Semua Kecamatan, Semua Kel/Desa	DANA ALOKASI UMUM (DAU)	-	5. Pewujudan tata kelola pemerintahan yang bersih, akuntabel, kapabel, prima, dan transparan 5. Pewujudan tata kelola pemerintahan yang bersih, akuntabel, kapabel, prima, dan transparan			400.000.000,00	DINAS PENDIDIKAN DAN KEBUDAYAAN
	1.01.01.2.08.0004	Penyediaan Jasa Pelayanan Umum Kantor																		

NO	KODE	URUSAN / BIDANG URUSAN / PROGRAM / KEGIATAN / SUB KEGIATAN	INDIKATOR PROGRAM / KEGIATAN / SUB KEGIATAN	TARGET AKHIR PERIODE RENSTRA OPD	REALISASI CAPAIAN RENJA OPD TAHUN 2023	PRAKIRAAN CAPAIAN TARGET RENJA OPD TAHUN 2024	CAPAIAN KINERJA DAN KERANGKA PENDANAAN										KELOMPOK SASARAN	PRAKIRAAN MAJU RENCANA TAHUN 2026		PERANGKAT DAERAH PENANGGUNG JAWAB
							TARGET 2025		PAGU INDIKATIF (Rp)			Bertambah/Berkurang (10-12)	LOKASI	SUMBER DANA	PRIORITAS			TARGET	PAGU INDIKATIF (Rp)	
							SEBELUM	SESUDAH	RKPD 2025	APBD 2025	RKPD PERUBAHAN 2025				NASIONAL	DAERAH				
1	2	3	4	5	6	7	8	9	10	11	12	13	14	15	16	17	18	19	20	21
			Jumlah Laporan Penyediaan Jasa Pelayanan Umum Kantor yang Disediakan				12 Laporan	12 Laporan	153.936.400,00	153.936.400,00	138.789.500,00	-15.146.900,00	Kab. Purworejo, Semua Kecamatan, Semua Kel/Desa	DANA ALOKASI UMUM (DAU)	-	5. Pewujudan tata kelola pemerintahan yang bersih, akuntabel, kapabel, prima, dan transparan 5. Pewujudan tata kelola pemerintahan yang bersih, akuntabel, kapabel, prima, dan transparan			54.200.264,00	DINAS PENDIDIKAN DAN KEBUDAYAAN
	1.01.01.2.09	Pemeliharaan Barang Milik Daerah Penunjang Urusan Pemerintahan Daerah	Barang Milik Daerah (BMD) Penunjang Urusan Pemerintahan Daerah yang Dipelihara				4 Jenis	4 Jenis	556.048.000,00	556.048.000,00	553.216.800,00	-2.831.200,00			-	5. Pewujudan tata kelola pemerintahan yang bersih, akuntabel, kapabel, prima, dan transparan 5. Pewujudan tata kelola pemerintahan yang bersih, akuntabel, kapabel, prima, dan transparan	Aparatur		493.747.925,00	DINAS PENDIDIKAN DAN KEBUDAYAAN
	1.01.01.2.09.0001	Penyediaan Jasa Pemeliharaan, Biaya Pemeliharaan, dan Pajak Kendaraan Perorangan Dinas atau Kendaraan Dinas Jabatan																		
			Jumlah Kendaraan Perorangan Dinas atau Kendaraan Dinas Jabatan yang Dipelihara dan dibayarkan Pajaknya				46 Unit	46 Unit	238.100.000,00	238.100.000,00	236.209.200,00	-1.890.800,00	Kab. Purworejo, Semua Kecamatan, Semua Kel/Desa	DANA ALOKASI UMUM (DAU)	-	5. Pewujudan tata kelola pemerintahan yang bersih, akuntabel, kapabel, prima, dan transparan 5. Pewujudan tata kelola pemerintahan yang bersih, akuntabel, kapabel, prima, dan transparan			256.883.000,00	DINAS PENDIDIKAN DAN KEBUDAYAAN
	1.01.01.2.09.0005	Pemeliharaan Mebel																		
			Jumlah Mebel yang Dipelihara				30 Unit	30 Unit	0,00	5.507.000,00	5.500.000,00	5.500.000,00	Kab. Purworejo, Semua Kecamatan, Semua Kel/Desa	DANA ALOKASI UMUM (DAU)	-	5. Pewujudan tata kelola pemerintahan yang bersih, akuntabel, kapabel, prima, dan transparan 5. Pewujudan tata kelola pemerintahan yang bersih, akuntabel, kapabel, prima, dan transparan			9.982.500,00	DINAS PENDIDIKAN DAN KEBUDAYAAN
	1	NON URUSAN							677.829.982.117,00	693.194.555.490,00	721.112.964.507,17	43.282.982.390,17							617.187.724.341,00	
	1.01	URUSAN PEMERINTAHAN BIDANG XX							677.829.982.117,00	693.194.555.490,00	721.112.964.507,17	43.282.982.390,17							617.187.724.341,00	
	1.01.01.2.09.0005	Pemeliharaan Mebel																		
	1	URUSAN PEMERINTAHAN WAJIB YANG BERKAITAN DENGAN PELAYANAN DASAR							677.829.982.117,00	693.194.555.490,00	721.112.964.507,17	43.282.982.390,17							617.187.724.341,00	
	1.01	URUSAN PEMERINTAHAN BIDANG PENDIDIKAN							677.829.982.117,00	693.194.555.490,00	721.112.964.507,17	43.282.982.390,17							617.187.724.341,00	
	1.01.01.2.09.0006	Pemeliharaan Peralatan dan Mesin Lainnya																		
			Jumlah Peralatan dan Mesin Lainnya yang Dipelihara				68 Unit	68 Unit	168.871.000,00	168.871.000,00	168.032.600,00	-838.400,00	Kab. Purworejo, Semua Kecamatan, Semua Kel/Desa	DANA ALOKASI UMUM (DAU)	-	5. Pewujudan tata kelola pemerintahan yang bersih, akuntabel, kapabel, prima, dan transparan 5. Pewujudan tata kelola pemerintahan yang bersih, akuntabel, kapabel, prima, dan transparan			96.882.425,00	DINAS PENDIDIKAN DAN KEBUDAYAAN
	1.01.01.2.09.0009	Pemeliharaan/Rehabilitasi Gedung Kantor dan Bangunan Lainnya																		
			Jumlah Gedung Kantor dan Bangunan Lainnya yang Dipelihara/Direhabilitasi				17 Unit	17 Unit	143.570.000,00	143.570.000,00	143.475.000,00	-95.000,00	Kab. Purworejo, Semua Kecamatan, Semua Kel/Desa	DANA ALOKASI UMUM (DAU)	-	5. Pewujudan tata kelola pemerintahan yang bersih, akuntabel, kapabel, prima, dan transparan 5. Pewujudan tata kelola pemerintahan yang bersih, akuntabel, kapabel, prima, dan transparan			130.000.000,00	DINAS PENDIDIKAN DAN KEBUDAYAAN
1.	1.01.02	PROGRAM PENGELOLAAN PENDIDIKAN	Persentase Satuan Pendidikan Sekolah Menengah Pertama yang Terakreditasi Minimal B Persentase Satuan Pendidikan Sekolah Dasar yang Terakreditasi Minimal B Persentase Satuan Pendidikan Nonformal/Kesetaraan yang Terakreditasi Minimal B Persentase Satuan Pendidikan Anak Usia Dini (PAUD) yang Terakreditasi Minimal B				100 100 75.00 91.01 % % % %	91.01 100 100 75.00 % % % %	155.664.530.073,00	145.701.907.273,00	144.450.623.889,00	-8.808.301.517,00							146.856.228.556,00	
	1.01.02.2.01	Pengelolaan Pendidikan Sekolah Dasar	Jumlah Satuan Pendidikan Sekolah Dasar yang Terakreditasi minimal B				489 Satuan Pendidikan	475 Satuan Pendidikan	90.034.017.940,00	84.864.184.140,00	83.454.738.939,00	-6.579.279.001,00			-	3. Pemantapan kualitas hidup dan kapasitas SDM 3. Pemantapan kualitas hidup dan kapasitas SDM	Masyarakat		82.522.964.150,00	DINAS PENDIDIKAN DAN KEBUDAYAAN
	1.01.02.2.01.0001	Pembangunan Unit Sekolah Baru (USB)																		
			Jumlah Sekolah Baru yang Telah Dibangun				-	1 Unit	0,00	0,00	89.319.000,00	89.319.000,00	Kab. Purworejo, Semua Kecamatan, Semua Kel/Desa	DANA ALOKASI UMUM (DAU)	-	3. Pemantapan kualitas hidup dan kapasitas SDM 3. Pemantapan kualitas hidup dan kapasitas SDM			0,00	DINAS PENDIDIKAN DAN KEBUDAYAAN
	1.01.02.2.01.0004	Pembangunan Ruang Unit Kesehatan Sekolah																		

NO	KODE	URUSAN / BIDANG URUSAN / PROGRAM / KEGIATAN / SUB KEGIATAN	INDIKATOR PROGRAM / KEGIATAN / SUB KEGIATAN	TARGET AKHIR PERIODE RENSTRA OPD	REALISASI CAPAIAN RENJA OPD TAHUN 2023	PRAKIRAAN CAPAIAN TARGET RENJA OPD TAHUN 2024	CAPAIAN KINERJA DAN KERANGKA PENDANAAN										KELOMPOK SASARAN	PRAKIRAAN MAJU RENCANA TAHUN 2026		PERANGKAT DAERAH PENANGGUNG JAWAB
							TARGET 2025		PAGU INDIKATIF (Rp)			Bertambah/Berkurang (10-12)	LOKASI	SUMBER DANA	PRIORITAS			TARGET	PAGU INDIKATIF (Rp)	
							SEBELUM	SESUDAH	RKPD 2025	APBD 2025	RKPD PERUBAHAN 2025				NASIONAL	DAERAH				
1	2	3	4	5	6	7	8	9	10	11	12	13	14	15	16	17	18	19	20	21
			Jumlah Ruang Unit Kesehatan Sekolah yang Telah Dibangun				2 Ruang	0 Ruang	304.129.400,00	14.481.400,00	0,00	-304.129.400,00	Kab. Purworejo, Semua Kecamatan, Semua Kel/Desa	DANA ALOKASI UMUM (DAU)	-	3. Pemantapan kualitas hidup dan kapasitas SDM 3. Pemantapan kualitas hidup dan kapasitas SDM			5.280.000.000,00	DINAS PENDIDIKAN DAN KEBUDAYAAN
	1.01.02.2.01.0005	Pembangunan Perpustakaan Sekolah																		
			Jumlah Perpustakaan Sekolah yang Telah Dibangun				1 Ruang	1 Ruang	245.072.300,00	245.072.300,00	245.072.300,00	0,00	Kab. Purworejo, Semua Kecamatan, Semua Kel/Desa	DANA ALOKASI UMUM (DAU)	-	3. Pemantapan kualitas hidup dan kapasitas SDM 3. Pemantapan kualitas hidup dan kapasitas SDM			1.518.460.000,00	DINAS PENDIDIKAN DAN KEBUDAYAAN
	1.01.02.2.01.0006	Pembangunan Sarana, Prasarana dan Utilitas Sekolah																		
			Jumlah Sarana, Prasarana dan Utilitas Sekolah yang Telah Dibangun				8 Unit	8 Unit	2.002.543.300,00	2.002.543.300,00	2.002.543.300,00	0,00	Kab. Purworejo, Semua Kecamatan, Semua Kel/Desa	DANA ALOKASI UMUM (DAU)	-	3. Pemantapan kualitas hidup dan kapasitas SDM 3. Pemantapan kualitas hidup dan kapasitas SDM			1.650.000.000,00	DINAS PENDIDIKAN DAN KEBUDAYAAN
	1.01.02.2.01.0009	Rehabilitasi Sedang/Berat Ruang Guru/Kepala Sekolah/TU																		
			Jumlah Ruang Guru/Kepala Sekolah/TU yang Telah Direhabilitasi Sedang/Berat				5 Ruang	5 Ruang	567.057.360,00	420.164.360,00	420.164.360,00	-146.893.000,00	Kab. Purworejo, Semua Kecamatan, Semua Kel/Desa	DANA ALOKASI UMUM (DAU)	-	3. Pemantapan kualitas hidup dan kapasitas SDM 3. Pemantapan kualitas hidup dan kapasitas SDM			716.831.650,00	DINAS PENDIDIKAN DAN KEBUDAYAAN
	1.01.02.2.01.0011	Rehabilitasi Sedang/Berat Perpustakaan Sekolah																		
			Jumlah Perpustakaan Sekolah yang Telah Direhabilitasi Sedang/Berat				1 Ruang	2 Ruang	100.000.000,00	100.000.000,00	276.643.000,00	176.643.000,00	Kab. Purworejo, Semua Kecamatan, Semua Kel/Desa	DANA ALOKASI UMUM (DAU)	-	3. Pemantapan kualitas hidup dan kapasitas SDM 3. Pemantapan kualitas hidup dan kapasitas SDM			117.355.000,00	DINAS PENDIDIKAN DAN KEBUDAYAAN
	1.01.02.2.01.0014	Pengadaan Mebel Sekolah																		
			Jumlah Mebel sekolah yang Tersedia				19 Paket	20 Paket	3.552.275.200,00	3.552.275.200,00	3.332.275.200,00	-220.000.000,00	Kab. Purworejo, Semua Kecamatan, Semua Kel/Desa	DANA ALOKASI UMUM (DAU)	-	3. Pemantapan kualitas hidup dan kapasitas SDM 3. Pemantapan kualitas hidup dan kapasitas SDM			300.000.000,00	DINAS PENDIDIKAN DAN KEBUDAYAAN
	1.01.02.2.01.0025	Pembinaan Minat, Bakat dan Kreativitas Siswa																		
			Jumlah Siswa yang Mengikuti Ajang Kompetisi/Lomba Akademik dan Non Akademik				800 Peserta Didik	1500 Peserta Didik	594.066.980,00	594.066.980,00	532.147.700,00	-61.919.280,00	Kab. Purworejo, Semua Kecamatan, Semua Kel/Desa	DANA ALOKASI UMUM (DAU)	-	3. Pemantapan kualitas hidup dan kapasitas SDM 3. Pemantapan kualitas hidup dan kapasitas SDM			1.200.000.000,00	DINAS PENDIDIKAN DAN KEBUDAYAAN
	1.01.02.2.01.0026	Penyediaan Pendidik dan Tenaga Kependidikan bagi Satuan Pendidikan Sekolah Dasar																		
			Jumlah Pendidik dan Tenaga Kependidikan yang Tersedia pada Satuan Pendidikan Sekolah Dasar				1563 Orang	250 Orang	10.994.000,00	10.994.000,00	5.340.800,00	-5.653.200,00	Kab. Purworejo, Semua Kecamatan, Semua Kel/Desa	DANA ALOKASI UMUM (DAU)	-	3. Pemantapan kualitas hidup dan kapasitas SDM 3. Pemantapan kualitas hidup dan kapasitas SDM			10.994.000,00	DINAS PENDIDIKAN DAN KEBUDAYAAN
	1.01.02.2.01.0027	Pengembangan Karir Pendidik dan Tenaga Kependidikan pada Satuan Pendidikan Sekolah Dasar																		
			Jumlah Pendidik dan Tenaga Kependidikan yang Mendapatkan Fasilitas Kenaikan Pangkat/Golongan, Pemberian Promosi, Peningkatan Kompetensi dan Kualifikasi				4772 Orang	3375 Orang	392.809.200,00	392.809.200,00	307.870.000,00	-84.939.200,00	Kab. Purworejo, Semua Kecamatan, Semua Kel/Desa	DANA ALOKASI UMUM (DAU)	-	3. Pemantapan kualitas hidup dan kapasitas SDM 3. Pemantapan kualitas hidup dan kapasitas SDM			973.435.900,00	DINAS PENDIDIKAN DAN KEBUDAYAAN
	1.01.02.2.01.0028	Pembinaan Kelembagaan dan Manajemen Sekolah																		
			Jumlah Sekolah Dasar yang Dilaksanakan Pembinaan Kelembagaan dan manajemen sekolah				489 Satuan Pendidikan	14 Satuan Pendidikan	41.315.500,00	41.315.500,00	18.205.000,00	-23.110.500,00	Kab. Purworejo, Semua Kecamatan, Semua Kel/Desa	DANA ALOKASI UMUM (DAU)	-	3. Pemantapan kualitas hidup dan kapasitas SDM 3. Pemantapan kualitas hidup dan kapasitas SDM			117.825.900,00	DINAS PENDIDIKAN DAN KEBUDAYAAN
	1.01.02.2.01.0029	Pengelolaan Dana BOS Sekolah Dasar																		
			Jumlah Sekolah Dasar yang Mengelola Dana BOS				489 Satuan Pendidikan	489 Satuan Pendidikan	54.152.300.000,00	52.554.555.000,00	52.613.130.079,00	-1.539.169.921,00	Kab. Purworejo, Semua Kecamatan, Semua Kel/Desa	DAK NON FISIK-DANA BOSP-BOS REGULER	-	3. Pemantapan kualitas hidup dan kapasitas SDM 3. Pemantapan kualitas hidup dan kapasitas SDM			54.229.590.100,00	DINAS PENDIDIKAN DAN KEBUDAYAAN
	1.01.02.2.01.0030	Peningkatan Kapasitas Pengelolaan Dana BOS Sekolah Dasar																		
			Jumlah Tenaga Pengelola yang Meningkatkan Kapasitasnya dalam Pengelolaan Dana BOS Sekolah Dasar				489 Orang	489 Orang	106.067.500,00	106.067.500,00	55.408.000,00	-50.659.500,00	Kab. Purworejo, Semua Kecamatan, Semua Kel/Desa	DANA ALOKASI UMUM (DAU)	-	3. Pemantapan kualitas hidup dan kapasitas SDM 3. Pemantapan kualitas hidup dan kapasitas SDM			106.067.500,00	DINAS PENDIDIKAN DAN KEBUDAYAAN
	1.01.02.2.01.0031	Pembangunan Laboratorium Sekolah Dasar																		
			Jumlah Ruang Laboratorium Sekolah Dasar yang Telah Dibangun				3 Ruang	0 Ruang	771.185.600,00	36.722.600,00	0,00	-771.185.600,00	Kab. Purworejo, Semua Kecamatan, Semua Kel/Desa	DANA ALOKASI UMUM (DAU)	-	3. Pemantapan kualitas hidup dan kapasitas SDM 3. Pemantapan kualitas hidup dan kapasitas SDM			214.833.000,00	DINAS PENDIDIKAN DAN KEBUDAYAAN
	1.01.02.2.01.0037	Pelatihan Penggunaan Aplikasi Bidang Pendidikan																		
			Jumlah peserta pelatihan penggunaan aplikasi di bidang pendidikan yang dilaksanakan				200 Orang	50 Orang	30.000.000,00	30.000.000,00	18.623.200,00	-11.376.800,00	Kab. Purworejo, Semua Kecamatan, Semua Kel/Desa	DANA ALOKASI UMUM (DAU)	-	3. Pemantapan kualitas hidup dan kapasitas SDM 3. Pemantapan kualitas hidup dan kapasitas SDM			243.000.000,00	DINAS PENDIDIKAN DAN KEBUDAYAAN
	1.01.02.2.01.0038	Koordinasi, Perencanaan, Supervisi dan Evaluasi Layanan di Bidang Pendidikan																		
			Jumlah Dokumen Hasil Koordinasi, Perencanaan, Supervisi dan Evaluasi Layanan di Bidang Pendidikan				1 Dokumen	1 Dokumen	25.000.000,00	25.000.000,00	8.578.800,00	-16.421.200,00	Kab. Purworejo, Semua Kecamatan, Semua Kel/Desa	DANA ALOKASI UMUM (DAU)	-	3. Pemantapan kualitas hidup dan kapasitas SDM 3. Pemantapan kualitas hidup dan kapasitas SDM			163.000.000,00	DINAS PENDIDIKAN DAN KEBUDAYAAN
	1.01.02.2.01.0041	Fasilitasi Komunitas Belajar Pendidik dan Tenaga Kependidikan																		

NO	KODE	URUSAN / BIDANG URUSAN / PROGRAM / KEGIATAN / SUB KEGIATAN	INDIKATOR PROGRAM / KEGIATAN / SUB KEGIATAN	TARGET AKHIR PERIODE RENSTRA OPD	REALISASI CAPAIAN RENJA OPD TAHUN 2023	PRAKIRAAN CAPAIAN TARGET RENJA OPD TAHUN 2024	CAPAIAN KINERJA DAN KERANGKA PENDANAAN										KELOMPOK SASARAN	PRAKIRAAN MAJU RENCANA TAHUN 2026		PERANGKAT DAERAH PENANGGUNG JAWAB	
							TARGET 2025		PAGU INDIKATIF (Rp)			Bertambah/Berkurang (10-12)	LOKASI	SUMBER DANA	PRIORITAS			TARGET	PAGU INDIKATIF (Rp)		
							SEBELUM	SESUDAH	RKPD 2025	APBD 2025	RKPD PERUBAHAN 2025				NASIONAL	DAERAH					
1	2	3	4	5	6	7	8	9	10	11	12	13	14	15	16	17	18	19	20	21	
			Jumlah Komunitas Belajar Pendidik dan Tenaga Pendidik yang terfasilitasi				16 Komunitas	16 Komunitas	10.000.000,00	10.000.000,00	4.741.100,00	-5.258.900,00	Kab. Purworejo, Semua Kecamatan, Semua Kel/Desa	DANA ALOKASI UMUM (DAU)	-	3. Pemantapan kualitas hidup dan kapasitas SDM 3. Pemantapan kualitas hidup dan kapasitas SDM			0,00	DINAS PENDIDIKAN DAN KEBUDAYAAN	
	1.01.02.2.01.0047	Pembangunan Ruang Kelas Baru																			
			Jumlah Ruang Kelas Baru yang Bertambah				4 Ruang	4 Ruang	980.000.000,00	980.000.000,00	980.000.000,00	0,00	Kab. Purworejo, Semua Kecamatan, Semua Kel/Desa	DANA ALOKASI UMUM (DAU)	-	3. Pemantapan kualitas hidup dan kapasitas SDM 3. Pemantapan kualitas hidup dan kapasitas SDM			1.960.000.000,00	DINAS PENDIDIKAN DAN KEBUDAYAAN	
	1.01.02.2.01.0048	Rehabilitasi Sedang/Berat Sarana, Prasarana dan Utilitas Sekolah																			
			Jumlah Sarana, Prasarana dan Utilitas Sekolah yang Telah Direhabilitasi Sedang/Berat				8 Unit	11 Unit	671.255.000,00	515.056.000,00	1.038.104.000,00	366.849.000,00	Kab. Purworejo, Semua Kecamatan, Semua Kel/Desa	DANA ALOKASI UMUM (DAU)	-	3. Pemantapan kualitas hidup dan kapasitas SDM 3. Pemantapan kualitas hidup dan kapasitas SDM			1.400.000.000,00	DINAS PENDIDIKAN DAN KEBUDAYAAN	
	1.01.02.2.01.0049	Bimbingan Teknis, Pelatihan, dan/atau Magang/PKL untuk Peningkatan Kapasitas Bidang Pendidikan																			
			Jumlah Peserta Bimbingan Teknis, Pelatihan, dan/atau Magang/PKL untuk Peningkatan Kapasitas Bidang Pendidikan yang dilaksanakan				100 Orang	100 Orang	354.418.800,00	300.000.000,00	47.037.800,00	-307.381.000,00	Kab. Purworejo, Semua Kecamatan, Semua Kel/Desa	DANA ALOKASI UMUM (DAU)	-	3. Pemantapan kualitas hidup dan kapasitas SDM 3. Pemantapan kualitas hidup dan kapasitas SDM			360.000.000,00	DINAS PENDIDIKAN DAN KEBUDAYAAN	
	1.01.02.2.01.0050	Penyelenggaraan Proses Belajar Bagi Peserta Didik																			
			Jumlah Satuan Pendidikan yang Menyenggarakan Proses Belajar				486 Satuan Pendidikan	489 Satuan Pendidikan	450.793.800,00	450.793.800,00	395.674.200,00	-55.119.600,00	Kab. Purworejo, Semua Kecamatan, Semua Kel/Desa	DANA ALOKASI UMUM (DAU)	-	3. Pemantapan kualitas hidup dan kapasitas SDM 3. Pemantapan kualitas hidup dan kapasitas SDM			2.440.471.100,00	DINAS PENDIDIKAN DAN KEBUDAYAAN	
	1.01.02.2.01.0051	Rehabilitasi Sedang/Berat Ruang Kelas Sekolah																			
			Jumlah Ruang Kelas Sekolah yang Telah Direhabilitasi Sedang/Berat				96 Ruang	134 Ruang	11.906.460.200,00	9.703.065.200,00	10.223.701.900,00	-1.682.758.300,00	Kab. Purworejo, Semua Kecamatan, Semua Kel/Desa	DANA ALOKASI UMUM (DAU) DAU YANG DITENTUKAN P ENGGUNAANN YA BIDANG PENDIDIKAN	-	3. Pemantapan kualitas hidup dan kapasitas SDM 3. Pemantapan kualitas hidup dan kapasitas SDM			7.175.100.000,00	DINAS PENDIDIKAN DAN KEBUDAYAAN	
	1.01.02.2.01.0054	Penyediaan Biaya Personil Peserta Didik Sekolah Dasar																			
			Jumlah Peserta Didik Sekolah Dasar yang Menerima Biaya Personil Peserta Didik				30848 Peserta Didik	30848 Peserta Didik	8.824.523.800,00	8.824.523.800,00	8.545.775.800,00	-278.748.000,00	Kab. Purworejo, Semua Kecamatan, Semua Kel/Desa	DAU YANG DITENTUKAN P ENGGUNAANN YA BIDANG PENDIDIKAN	-	3. Pemantapan kualitas hidup dan kapasitas SDM 3. Pemantapan kualitas hidup dan kapasitas SDM			171.000.000,00	DINAS PENDIDIKAN DAN KEBUDAYAAN	
	1.01.02.2.01.0055	Pengadaan Alat Praktik dan Peraga Peserta Didik																			
			Jumlah Alat Praktik dan Peraga Peserta Didik yang Tersedia				46 Paket	36 Paket	3.941.750.000,00	3.954.678.000,00	2.294.383.400,00	-1.647.366.600,00	Kab. Purworejo, Semua Kecamatan, Semua Kel/Desa	DANA ALOKASI UMUM (DAU) DAK FISIK-BIDANG P ENDIDIKAN-RE GULER-SD	-	3. Pemantapan kualitas hidup dan kapasitas SDM 3. Pemantapan kualitas hidup dan kapasitas SDM			2.175.000.000,00	DINAS PENDIDIKAN DAN KEBUDAYAAN	
	1.01.02.2.02	Pengelolaan Pendidikan Sekolah Menengah Pertama	Jumlah Satuan Pendidikan Sekolah Menengah Pertama yang Terakreditasi Minimal B				88 Satuan pendidikan	80 Satuan pendidikan	43.207.818.973,00	39.245.693.973,00	38.750.851.350,00	-4.456.967.623,00			Memperkuat pembangunan sumber daya manusia (SDM), sains, teknologi, pendidikan, kesehatan, prestasi olahraga, kesetaraan gender, serta penguatan peran perempuan, pemuda (generasi milenial dan generasi Z), dan penyandang disabilitas.	3. Pemantapan kualitas hidup dan kapasitas SDM 3. Pemantapan kualitas hidup dan kapasitas SDM	Masyarakat		42.954.642.390,00	DINAS PENDIDIKAN DAN KEBUDAYAAN	
	1.01.02.2.02.0012	Pembangunan Sarana, Prasarana dan Utilitas Sekolah																			
			Jumlah Sarana, Prasarana dan Utilitas Sekolah yang Telah Dibangun				3 Unit	3 Unit	486.923.500,00	486.923.500,00	486.923.500,00	0,00	Kab. Purworejo, Semua Kecamatan, Semua Kel/Desa	DANA ALOKASI UMUM (DAU)	Memperkuat pembangunan sumber daya manusia (SDM), sains, teknologi, pendidikan, kesehatan, prestasi olahraga, kesetaraan gender, serta penguatan peran perempuan, pemuda (generasi milenial dan generasi Z), dan penyandang disabilitas.	3. Pemantapan kualitas hidup dan kapasitas SDM 3. Pemantapan kualitas hidup dan kapasitas SDM			880.000.000,00	DINAS PENDIDIKAN DAN KEBUDAYAAN	
	1.01.02.2.02.0014	Rehabilitasi Sedang/Berat Ruang Kelas Sekolah																			
			Jumlah Ruang kelas sekolah yang Telah Direhabilitasi Sedang/Berat				8 Ruang	0 Ruang	1.913.963.000,00	0,00	0,00	-1.913.963.000,00	Kab. Purworejo, Semua Kecamatan, Semua Kel/Desa	DAK FISIK-BIDANG P ENDIDIKAN-RE GULER-SMP	Memperkuat pembangunan sumber daya manusia (SDM), sains, teknologi, pendidikan, kesehatan, prestasi olahraga, kesetaraan gender, serta penguatan peran perempuan, pemuda (generasi milenial dan generasi Z), dan penyandang disabilitas.	3. Pemantapan kualitas hidup dan kapasitas SDM 3. Pemantapan kualitas hidup dan kapasitas SDM			3.923.335.000,00	DINAS PENDIDIKAN DAN KEBUDAYAAN	
	1.01.02.2.02.0017	Rehabilitasi Sedang/Berat Perpustakaan Sekolah																			

NO	KODE	URUSAN / BIDANG URUSAN / PROGRAM / KEGIATAN / SUB KEGIATAN	INDIKATOR PROGRAM / KEGIATAN / SUB KEGIATAN	TARGET AKHIR PERIODE RENSTRA OPD	REALISASI CAPAIAN RENJA OPD TAHUN 2023	PRAKIRAAN CAPAIAN TARGET RENJA OPD TAHUN 2024	CAPAIAN KINERJA DAN KERANGKA PENDANAAN										KELOMPOK SASARAN	PRAKIRAAN MAJU RENCANA TAHUN 2026		PERANGKAT DAERAH PENANGGUNG JAWAB	
							TARGET 2025		PAGU INDIKATIF (Rp)			Bertambah/Berkurang (10-12)	LOKASI	SUMBER DANA	PRIORITAS			TARGET	PAGU INDIKATIF (Rp)		
							SEBELUM	SESUDAH	RKPD 2025	APBD 2025	RKPD PERUBAHAN 2025				NASIONAL	DAERAH					
1	2	3	4	5	6	7	8	9	10	11	12	13	14	15	16	17	18	19	20	21	
			Jumlah Perpustakaan Sekolah yang Telah Direhabilitasi Sedang/Berat				1 Ruang	1 Ruang	215.000.000,00	215.000.000,00	175.000.000,00	-40.000.000,00	Kab. Purworejo, Semua Kecamatan, Semua Kel/Desa	DANA ALOKASI UMUM (DAU)	Memperkuat pembangunan sumber daya manusia (SDM), sains, teknologi, pendidikan, kesehatan, prestasi olahraga, kesetaraan gender, serta penguatan peran perempuan, pemuda (generasi milenial dan generasi Z), dan penyanggandisabilitas.	3. Pemantapan kualitas hidup dan kapasitas SDM 3. Pemantapan kualitas hidup dan kapasitas SDM			278.765.000,00	DINAS PENDIDIKAN DAN KEBUDAYAAN	
	1.01.02.2.02.0018	Rehabilitasi Sedang/Berat Laboratorium																			
			Jumlah Laboratorium yang Telah Direhabilitasi Sedang/Berat				2 Ruang	1 Ruang	550.000.000,00	250.000.000,00	340.000.000,00	-210.000.000,00	Kab. Purworejo, Semua Kecamatan, Semua Kel/Desa	DANA ALOKASI UMUM (DAU)	Memperkuat pembangunan sumber daya manusia (SDM), sains, teknologi, pendidikan, kesehatan, prestasi olahraga, kesetaraan gender, serta penguatan peran perempuan, pemuda (generasi milenial dan generasi Z), dan penyanggandisabilitas.	3. Pemantapan kualitas hidup dan kapasitas SDM 3. Pemantapan kualitas hidup dan kapasitas SDM			700.000.000,00	DINAS PENDIDIKAN DAN KEBUDAYAAN	
	1.01.02.2.02.0024	Rehabilitasi Sedang/Berat Sarana, Prasarana dan Utilitas Sekolah																			
			Jumlah Sarana, Prasarana dan Utilitas Sekolah yang Telah Direhabilitasi Sedang/Berat				2 Unit	6 Unit	1.236.033.800,00	1.086.033.800,00	1.036.033.800,00	-200.000.000,00	Kab. Purworejo, Semua Kecamatan, Semua Kel/Desa	DANA ALOKASI UMUM (DAU)	Memperkuat pembangunan sumber daya manusia (SDM), sains, teknologi, pendidikan, kesehatan, prestasi olahraga, kesetaraan gender, serta penguatan peran perempuan, pemuda (generasi milenial dan generasi Z), dan penyanggandisabilitas.	3. Pemantapan kualitas hidup dan kapasitas SDM 3. Pemantapan kualitas hidup dan kapasitas SDM			522.751.000,00	DINAS PENDIDIKAN DAN KEBUDAYAAN	
	1.01.02.2.02.0025	Pengadaan Mebel Sekolah																			
			Jumlah Mebel Sekolah yang Tersedia				3 Paket	3 Paket	450.758.400,00	450.758.400,00	450.758.400,00	0,00	Kab. Purworejo, Semua Kecamatan, Semua Kel/Desa	DANA ALOKASI UMUM (DAU)	Memperkuat pembangunan sumber daya manusia (SDM), sains, teknologi, pendidikan, kesehatan, prestasi olahraga, kesetaraan gender, serta penguatan peran perempuan, pemuda (generasi milenial dan generasi Z), dan penyanggandisabilitas.	3. Pemantapan kualitas hidup dan kapasitas SDM 3. Pemantapan kualitas hidup dan kapasitas SDM			0,00	DINAS PENDIDIKAN DAN KEBUDAYAAN	
	1.01.02.2.02.0032	Penyediaan Biaya Personil Peserta Didik Sekolah Menengah Pertama																			
			Jumlah Peserta didik Sekolah Menengah Pertama yang Menerima Biaya Personil Peserta Didik				11000 Peserta Didik	11000 Peserta Didik	3.666.390.883,00	3.666.390.883,00	3.515.754.000,00	-150.636.883,00	Kab. Purworejo, Semua Kecamatan, Semua Kel/Desa	DAU YANG DITENTUKAN P ENGUNAANN YA BIDANG PENDIDIKAN	Memperkuat pembangunan sumber daya manusia (SDM), sains, teknologi, pendidikan, kesehatan, prestasi olahraga, kesetaraan gender, serta penguatan peran perempuan, pemuda (generasi milenial dan generasi Z), dan penyanggandisabilitas.	3. Pemantapan kualitas hidup dan kapasitas SDM 3. Pemantapan kualitas hidup dan kapasitas SDM			3.332.600.000,00	DINAS PENDIDIKAN DAN KEBUDAYAAN	
	1.01.02.2.02.0038	Pembinaan Minat, Bakat dan Kreativitas Siswa																			
			Jumlah Siswa yang Mengikuti Ajang Kompetisi/Lomba Akademik dan Non Akademik				731 Peserta Didik	731 Peserta Didik	250.000.000,00	250.000.000,00	210.242.000,00	-39.758.000,00	Kab. Purworejo, Semua Kecamatan, Semua Kel/Desa	DANA ALOKASI UMUM (DAU)	Memperkuat pembangunan sumber daya manusia (SDM), sains, teknologi, pendidikan, kesehatan, prestasi olahraga, kesetaraan gender, serta penguatan peran perempuan, pemuda (generasi milenial dan generasi Z), dan penyanggandisabilitas.	3. Pemantapan kualitas hidup dan kapasitas SDM 3. Pemantapan kualitas hidup dan kapasitas SDM			250.000.000,00	DINAS PENDIDIKAN DAN KEBUDAYAAN	
	1.01.02.2.02.0039	Penyediaan Pendidik dan Tenaga Kependidikan bagi Satuan Pendidikan Sekolah Menengah Pertama																			
			Jumlah Pendidik dan Tenaga Kependidikan yang Tersedia pada Satuan Pendidikan Sekolah Menengah Pertama				150 Orang	150 Orang	15.000.000,00	15.000.000,00	8.864.500,00	-6.135.500,00	Kab. Purworejo, Semua Kecamatan, Semua Kel/Desa	DANA ALOKASI UMUM (DAU)	Memperkuat pembangunan sumber daya manusia (SDM), sains, teknologi, pendidikan, kesehatan, prestasi olahraga, kesetaraan gender, serta penguatan peran perempuan, pemuda (generasi milenial dan generasi Z), dan penyanggandisabilitas.	3. Pemantapan kualitas hidup dan kapasitas SDM 3. Pemantapan kualitas hidup dan kapasitas SDM			15.000.000,00	DINAS PENDIDIKAN DAN KEBUDAYAAN	
	1.01.02.2.02.0040	Pengembangan Karir Pendidik dan Tenaga Kependidikan pada Satuan Pendidikan Sekolah Menengah Pertama																			

NO	KODE	URUSAN / BIDANG URUSAN / PROGRAM / KEGIATAN / SUB KEGIATAN	INDIKATOR PROGRAM / KEGIATAN / SUB KEGIATAN	TARGET AKHIR PERIODE RENSTRA OPD	REALISASI CAPAIAN RENJA OPD TAHUN 2023	PRAKIRAAN CAPAIAN TARGET RENJA OPD TAHUN 2024	CAPAIAN KINERJA DAN KERANGKA PENDANAAN										KELOMPOK SASARAN	PRAKIRAAN MAJU RENCANA TAHUN 2026		PERANGKAT DAERAH PENANGGUNG JAWAB	
							TARGET 2025		PAGU INDIKATIF (Rp)			Bertambah/Berkurang (10-12)	LOKASI	SUMBER DANA	PRIORITAS			TARGET	PAGU INDIKATIF (Rp)		
							SEBELUM	SESUDAH	RKPD 2025	APBD 2025	RKPD PERUBAHAN 2025				NASIONAL	DAERAH					
1	2	3	4	5	6	7	8	9	10	11	12	13	14	15	16	17	18	19	20	21	
			Jumlah Pendidik dan Tenaga Kependidikan yang Mendapatkan Fasilitas Kenaikan Pangkat/Golongan, Pemberian Promosi, Peningkatan Kompetensi dan Kualifikasi				960 Orang	600 Orang	232.231.700,00	232.231.700,00	137.272.800,00	-94.958.900,00	Kab. Purworejo, Semua Kecamatan, Semua Kel/Desa	DANA ALOKASI UMUM (DAU)	Memperkuat pembangunan sumber daya manusia (SDM), sains, teknologi, pendidikan, kesehatan, prestasi olahraga, kesetaraan gender, serta penguatan peran perempuan, pemuda (generasi milenial dan generasi Z), dan penyanggandisabilitas.	3. Pemantapan kualitas hidup dan kapasitas SDM 3. Pemantapan kualitas hidup dan kapasitas SDM			304.334.800,00	DINAS PENDIDIKAN DAN KEBUDAYAAN	
	1.01.02.2.02.0041	Pembinaan Kelembagaan dan Manajemen Sekolah																			
			Jumlah Sekolah Menengah Pertama yang Dilaksanakan Pembinaan				89 Satuan Pendidikan	89 Satuan Pendidikan	12.000.000,00	12.000.000,00	7.190.000,00	-4.810.000,00	Kab. Purworejo, Semua Kecamatan, Semua Kel/Desa	DANA ALOKASI UMUM (DAU)	Memperkuat pembangunan sumber daya manusia (SDM), sains, teknologi, pendidikan, kesehatan, prestasi olahraga, kesetaraan gender, serta penguatan peran perempuan, pemuda (generasi milenial dan generasi Z), dan penyanggandisabilitas.	3. Pemantapan kualitas hidup dan kapasitas SDM 3. Pemantapan kualitas hidup dan kapasitas SDM			75.000.000,00	DINAS PENDIDIKAN DAN KEBUDAYAAN	
	1.01.02.2.02.0042	Pengelolaan Dana BOS Sekolah Menengah Pertama																			
			Jumlah Sekolah Menengah pertama yang Mengelola Dana BOS				89 Satuan Pendidikan	89 Satuan Pendidikan	30.771.200.000,00	30.275.645.000,00	30.275.645.000,00	-495.555.000,00	Kab. Purworejo, Semua Kecamatan, Semua Kel/Desa	DAK NON FISIK-DANA BOSP-BOS REGULER DAK NON FISIK-DANA BOSP-BOS KINERJA	Memperkuat pembangunan sumber daya manusia (SDM), sains, teknologi, pendidikan, kesehatan, prestasi olahraga, kesetaraan gender, serta penguatan peran perempuan, pemuda (generasi milenial dan generasi Z), dan penyanggandisabilitas.	3. Pemantapan kualitas hidup dan kapasitas SDM 3. Pemantapan kualitas hidup dan kapasitas SDM			30.771.200.000,00	DINAS PENDIDIKAN DAN KEBUDAYAAN	
	1.01.02.2.02.0043	Peningkatan Kapasitas Pengelolaan Dana BOS Sekolah Menengah Pertama																			
			Jumlah Tenaga yang Meningkatkan Kapasitasnya dalam Pengelolaan Dana BOS Sekolah Menengah Pertama				176 Orang	178 Orang	60.000.000,00	60.000.000,00	32.981.200,00	-27.018.800,00	Kab. Purworejo, Semua Kecamatan, Semua Kel/Desa	DANA ALOKASI UMUM (DAU)	Memperkuat pembangunan sumber daya manusia (SDM), sains, teknologi, pendidikan, kesehatan, prestasi olahraga, kesetaraan gender, serta penguatan peran perempuan, pemuda (generasi milenial dan generasi Z), dan penyanggandisabilitas.	3. Pemantapan kualitas hidup dan kapasitas SDM 3. Pemantapan kualitas hidup dan kapasitas SDM			30.000.000,00	DINAS PENDIDIKAN DAN KEBUDAYAAN	
	1.01.02.2.02.0049	Pengembangan konten digital untuk pendidikan																			
			Jumlah konten digital untuk pendidikan yang telah dikembangkan				89 Konten Digital	11 Konten Digital	30.000.000,00	30.000.000,00	13.811.400,00	-16.188.600,00	Kab. Purworejo, Semua Kecamatan, Semua Kel/Desa	DANA ALOKASI UMUM (DAU)	Memperkuat pembangunan sumber daya manusia (SDM), sains, teknologi, pendidikan, kesehatan, prestasi olahraga, kesetaraan gender, serta penguatan peran perempuan, pemuda (generasi milenial dan generasi Z), dan penyanggandisabilitas.	3. Pemantapan kualitas hidup dan kapasitas SDM 3. Pemantapan kualitas hidup dan kapasitas SDM			30.000.000,00	DINAS PENDIDIKAN DAN KEBUDAYAAN	
	1.01.02.2.02.0050	Pelatihan Penggunaan Aplikasi Bidang Pendidikan																			
			Jumlah peserta pelatihan penggunaan aplikasi di bidang pendidikan yang dilaksanakan				89 Orang	50 Orang	30.000.000,00	30.000.000,00	13.811.400,00	-16.188.600,00	Kab. Purworejo, Semua Kecamatan, Semua Kel/Desa	DANA ALOKASI UMUM (DAU)	Memperkuat pembangunan sumber daya manusia (SDM), sains, teknologi, pendidikan, kesehatan, prestasi olahraga, kesetaraan gender, serta penguatan peran perempuan, pemuda (generasi milenial dan generasi Z), dan penyanggandisabilitas.	3. Pemantapan kualitas hidup dan kapasitas SDM 3. Pemantapan kualitas hidup dan kapasitas SDM			44.000.000,00	DINAS PENDIDIKAN DAN KEBUDAYAAN	
	1.01.02.2.02.0051	Koordinasi, Perencanaan, Supervisi dan Evaluasi Layanan di Bidang Pendidikan																			
			Jumlah Dokumen Hasil Koordinasi, Perencanaan, Supervisi dan Evaluasi Layanan di Bidang Pendidikan				1 Dokumen	1 Dokumen	20.440.000,00	20.440.000,00	10.065.000,00	-10.375.000,00	Kab. Purworejo, Semua Kecamatan, Semua Kel/Desa	DANA ALOKASI UMUM (DAU)	Memperkuat pembangunan sumber daya manusia (SDM), sains, teknologi, pendidikan, kesehatan, prestasi olahraga, kesetaraan gender, serta penguatan peran perempuan, pemuda (generasi milenial dan generasi Z), dan penyanggandisabilitas.	3. Pemantapan kualitas hidup dan kapasitas SDM 3. Pemantapan kualitas hidup dan kapasitas SDM			22.000.000,00	DINAS PENDIDIKAN DAN KEBUDAYAAN	
	1.01.02.2.02.0058	Penyelenggaraan Proses Belajar bagi Peserta Didik																			

NO	KODE	URUSAN / BIDANG URUSAN / PROGRAM / KEGIATAN / SUB KEGIATAN	INDIKATOR PROGRAM / KEGIATAN / SUB KEGIATAN	TARGET AKHIR PERIODE RENSTRA OPD	REALISASI CAPAIAN RENJA OPD TAHUN 2023	PRAKIRAAN CAPAIAN TARGET RENJA OPD TAHUN 2024	CAPAIAN KINERJA DAN KERANGKA PENDANAAN										KELOMPOK SASARAN	PRAKIRAAN MAJU RENCANA TAHUN 2026		PERANGKAT DAERAH PENANGGUNG JAWAB	
							TARGET 2025		PAGU INDIKATIF (Rp)			Bertambah/Berkurang (10-12)	LOKASI	SUMBER DANA	PRIORITAS			TARGET	PAGU INDIKATIF (Rp)		
							SEBELUM	SESUDAH	RKPD 2025	APBD 2025	RKPD PERUBAHAN 2025				NASIONAL	DAERAH					
1	2	3	4	5	6	7	8	9	10	11	12	13	14	15	16	17	18	19	20	21	
			Jumlah Peserta Didik yang Mengikuti Proses Belajar				33594 Satuan Pendidikan	33594 Satuan Pendidikan	411.525.590,00	411.525.590,00	305.001.000,00	-106.524.590,00	Kab. Purworejo, Semua Kecamatan, Semua Kel/Desa	DANA ALOKASI UMUM (DAU)	Memperkuat pembangunan sumber daya manusia (SDM), sains, teknologi, pendidikan, kesehatan, prestasi olahraga, kesetaraan gender, serta penguatan peran perempuan, pemuda (generasi milenial dan generasi Z), dan penyanggandisabilitas.	3. Pemantapan kualitas hidup dan kapasitas SDM 3. Pemantapan kualitas hidup dan kapasitas SDM			411.525.590,00	DINAS PENDIDIKAN DAN KEBUDAYAAN	
	1.01.02.2.02.0059	Pembangunan Ruang Kelas Baru																			
			Jumlah Ruang Kelas Baru yang Bertambah				2 Ruang	2 Ruang	750.000.000,00	750.000.000,00	750.000.000,00	0,00	Kab. Purworejo, Semua Kecamatan, Semua Kel/Desa	DANA ALOKASI UMUM (DAU)	Memperkuat pembangunan sumber daya manusia (SDM), sains, teknologi, pendidikan, kesehatan, prestasi olahraga, kesetaraan gender, serta penguatan peran perempuan, pemuda (generasi milenial dan generasi Z), dan penyanggandisabilitas.	3. Pemantapan kualitas hidup dan kapasitas SDM 3. Pemantapan kualitas hidup dan kapasitas SDM			594.131.000,00	DINAS PENDIDIKAN DAN KEBUDAYAAN	
	1.01.02.2.02.0060	Bimbingan Teknis, Pelatihan, dan/atau Magang/PKL untuk Peningkatan Kapasitas Bidang Pendidikan																			
			Jumlah Peserta Bimbingan Teknis, Pelatihan, dan/atau Magang/PKL untuk Peningkatan Kapasitas Bidang Pendidikan yang dilaksanakan				87 Orang	91 Orang	28.528.500,00	28.528.500,00	18.804.250,00	-9.724.250,00	Kab. Purworejo, Semua Kecamatan, Semua Kel/Desa	DANA ALOKASI UMUM (DAU)	Memperkuat pembangunan sumber daya manusia (SDM), sains, teknologi, pendidikan, kesehatan, prestasi olahraga, kesetaraan gender, serta penguatan peran perempuan, pemuda (generasi milenial dan generasi Z), dan penyanggandisabilitas.	3. Pemantapan kualitas hidup dan kapasitas SDM 3. Pemantapan kualitas hidup dan kapasitas SDM			40.000.000,00	DINAS PENDIDIKAN DAN KEBUDAYAAN	
	1.01.02.2.02.0064	Rehabilitasi Sedang/Berat Ruang Guru/Kepala Sekolah/TU																			
			Jumlah Ruang Guru/Kepala Sekolah/TU yang Telah Direhabilitasi Sedang/Berat				4 Ruang	3 Ruang	1.301.625.100,00	825.193.100,00	825.193.100,00	-476.432.000,00	Kab. Purworejo, Semua Kecamatan, Semua Kel/Desa	DANA ALOKASI UMUM (DAU)	Memperkuat pembangunan sumber daya manusia (SDM), sains, teknologi, pendidikan, kesehatan, prestasi olahraga, kesetaraan gender, serta penguatan peran perempuan, pemuda (generasi milenial dan generasi Z), dan penyanggandisabilitas.	3. Pemantapan kualitas hidup dan kapasitas SDM 3. Pemantapan kualitas hidup dan kapasitas SDM			330.000.000,00	DINAS PENDIDIKAN DAN KEBUDAYAAN	
	1.01.02.2.02.0067	Pengadaan Alat Praktik dan Peraga Peserta Didik																			
			Jumlah Alat Praktik dan Peraga Peserta Didik yang Tersedia				12 Paket	1 Paket	776.198.500,00	150.023.500,00	137.500.000,00	-638.698.500,00	Kab. Purworejo, Semua Kecamatan, Semua Kel/Desa	DANA ALOKASI UMUM (DAU)	Memperkuat pembangunan sumber daya manusia (SDM), sains, teknologi, pendidikan, kesehatan, prestasi olahraga, kesetaraan gender, serta penguatan peran perempuan, pemuda (generasi milenial dan generasi Z), dan penyanggandisabilitas.	3. Pemantapan kualitas hidup dan kapasitas SDM 3. Pemantapan kualitas hidup dan kapasitas SDM			400.000.000,00	DINAS PENDIDIKAN DAN KEBUDAYAAN	
	1.01.02.2.03	Pengelolaan Pendidikan Anak Usia Dini (PAUD)	Jumlah Satuan Pendidikan Anak Usia Dini (PAUD) yang Terakreditasi Minimal B				212 Satuan Pendidikan	559 Satuan Pendidikan	20.217.670.260,00	19.334.206.260,00	20.066.150.000,00	-151.520.260,00			Memperkuat pembangunan sumber daya manusia (SDM), sains, teknologi, pendidikan, kesehatan, prestasi olahraga, kesetaraan gender, serta penguatan peran perempuan, pemuda (generasi milenial dan generasi Z), dan penyanggandisabilitas.	3. Pemantapan kualitas hidup dan kapasitas SDM 3. Pemantapan kualitas hidup dan kapasitas SDM	Masyarakat		18.641.832.016,00	DINAS PENDIDIKAN DAN KEBUDAYAAN	
	1.01.02.2.03.0002	Pembangunan Sarana, Prasarana dan Utilitas PAUD																			
			Jumlah Sarana, Prasarana dan Utilitas PAUD yang Telah Dibangun				1 Unit	0 Unit	86.627.950,00	1.698.400,00	0,00	-86.627.950,00	Kab. Purworejo, Semua Kecamatan, Semua Kel/Desa	DANA ALOKASI UMUM (DAU)	Memperkuat pembangunan sumber daya manusia (SDM), sains, teknologi, pendidikan, kesehatan, prestasi olahraga, kesetaraan gender, serta penguatan peran perempuan, pemuda (generasi milenial dan generasi Z), dan penyanggandisabilitas.	3. Pemantapan kualitas hidup dan kapasitas SDM 3. Pemantapan kualitas hidup dan kapasitas SDM			80.000.000,00	DINAS PENDIDIKAN DAN KEBUDAYAAN	
	1.01.02.2.03.0016	Pengembangan Karir Pendidik dan Tenaga Kependidikan pada Satuan Pendidikan PAUD																			
			Jumlah Pendidik dan Tenaga Kependidikan yang Mendapatkan Fasilitas Kenaikan Pangkat/Golongan, Pemberian Promosi, Peningkatan Kompetensi dan Kualifikasi				1854 Orang	1854 Orang	5.545.353.600,00	5.545.353.600,00	5.545.353.600,00	0,00	Kab. Purworejo, Semua Kecamatan, Semua Kel/Desa	DAU YANG DITENTUKAN PENGUNAANNYA BIDANG PENDIDIKAN	Memperkuat pembangunan sumber daya manusia (SDM), sains, teknologi, pendidikan, kesehatan, prestasi olahraga, kesetaraan gender, serta penguatan peran perempuan, pemuda (generasi milenial dan generasi Z), dan penyanggandisabilitas.	3. Pemantapan kualitas hidup dan kapasitas SDM 3. Pemantapan kualitas hidup dan kapasitas SDM			5.540.972.016,00	DINAS PENDIDIKAN DAN KEBUDAYAAN	

NO	KODE	URUSAN / BIDANG URUSAN / PROGRAM / KEGIATAN / SUB KEGIATAN	INDIKATOR PROGRAM / KEGIATAN / SUB KEGIATAN	TARGET AKHIR PERIODE RENSTRA OPD	REALISASI CAPAIAN RENJA OPD TAHUN 2023	PRAKIRAAN CAPAIAN TARGET RENJA OPD TAHUN 2024	CAPAIAN KINERJA DAN KERANGKA PENDANAAN										KELOMPOK SASARAN	PRAKIRAAN MAJU RENCANA TAHUN 2026		PERANGKAT DAERAH PENANGGUNG JAWAB	
							TARGET 2025		PAGU INDIKATIF (Rp)			Bertambah/Berkurang (10-12)	LOKASI	SUMBER DANA	PRIORITAS			TARGET	PAGU INDIKATIF (Rp)		
							SEBELUM	SESUDAH	RKPD 2025	APBD 2025	RKPD PERUBAHAN 2025				NASIONAL	DAERAH					
1	2	3	4	5	6	7	8	9	10	11	12	13	14	15	16	17	18	19	20	21	
	1.01.02.2.03.0017	Pembinaan Kelembagaan dan Manajemen PAUD																			
			Jumlah PAUD yang Dilaksanakan Pembinaan Kelembagaan dan Manajemen				792 Satuan Pendidikan	423 Satuan Pendidikan	1.021.773.460,00	1.021.773.460,00	996.134.400,00	-25.639.060,00	Kab. Purworejo, Semua Kecamatan, Semua Kel/Desa	DANA ALOKASI UMUM (DAU) DAU YANG DITENTUKAN P ENGGUNAANN YA BIDANG PENDIDIKAN	Memperkuat pembangunan sumber daya manusia (SDM), sains, teknologi, pendidikan, kesehatan, prestasi olahraga, kesetaraan gender, serta penguatan peran perempuan, pemuda (generasi milenial dan generasi Z), dan penyangang disabilitas.	3. Pemantapan kualitas hidup dan kapasitas SDM 3. Pemantapan kualitas hidup dan kapasitas SDM			30.000.000,00	DINAS PENDIDIKAN DAN KEBUDAYAAN	
	1.01.02.2.03.0018	Pengelolaan Dana BOP PAUD																			
			Jumlah PAUD yang Mengelola Dana BOP				798 Satuan Pendidikan	797 Satuan Pendidikan	11.653.200.000,00	11.419.200.000,00	11.419.200.000,00	-234.000.000,00	Kab. Purworejo, Semua Kecamatan, Semua Kel/Desa	DAK NON FISIK-BOP PAUD	Memperkuat pembangunan sumber daya manusia (SDM), sains, teknologi, pendidikan, kesehatan, prestasi olahraga, kesetaraan gender, serta penguatan peran perempuan, pemuda (generasi milenial dan generasi Z), dan penyangang disabilitas.	3. Pemantapan kualitas hidup dan kapasitas SDM 3. Pemantapan kualitas hidup dan kapasitas SDM			12.235.860.000,00	DINAS PENDIDIKAN DAN KEBUDAYAAN	
	1.01.02.2.03.0019	Peningkatan Kapasitas Pengelolaan Dana BOP PAUD																			
			Jumlah Tenaga yang Meningkat Kapasitasnya dalam Pengelolaan Dana BOP PAUD				790 Orang	50 Orang	140.620.000,00	100.620.000,00	55.035.500,00	-85.584.500,00	Kab. Purworejo, Semua Kecamatan, Semua Kel/Desa	DANA ALOKASI UMUM (DAU)	Memperkuat pembangunan sumber daya manusia (SDM), sains, teknologi, pendidikan, kesehatan, prestasi olahraga, kesetaraan gender, serta penguatan peran perempuan, pemuda (generasi milenial dan generasi Z), dan penyangang disabilitas.	3. Pemantapan kualitas hidup dan kapasitas SDM 3. Pemantapan kualitas hidup dan kapasitas SDM			150.000.000,00	DINAS PENDIDIKAN DAN KEBUDAYAAN	
	1.01.02.2.03.0025	Koordinasi, Perencanaan, Supervisi dan Evaluasi Layanan di Bidang Pendidikan																			
			Jumlah Dokumen Hasil Koordinasi, Perencanaan, Supervisi dan Evaluasi Layanan di Bidang Pendidikan				1 Dokumen	1 Dokumen	27.000.000,00	27.000.000,00	8.526.500,00	-18.473.500,00	Kab. Purworejo, Semua Kecamatan, Semua Kel/Desa	DANA ALOKASI UMUM (DAU)	Memperkuat pembangunan sumber daya manusia (SDM), sains, teknologi, pendidikan, kesehatan, prestasi olahraga, kesetaraan gender, serta penguatan peran perempuan, pemuda (generasi milenial dan generasi Z), dan penyangang disabilitas.	3. Pemantapan kualitas hidup dan kapasitas SDM 3. Pemantapan kualitas hidup dan kapasitas SDM			30.000.000,00	DINAS PENDIDIKAN DAN KEBUDAYAAN	
	1.01.02.2.03.0030	Pembangunan Ruang Kelas Baru																			
			Jumlah Ruang Kelas Baru yang Bertambah				1 Ruang	0 Ruang	202.456.650,00	0,00	0,00	-202.456.650,00	Kab. Purworejo, Semua Kecamatan, Semua Kel/Desa	DAK FISIK-BIDANG P ENDIDIKAN-RE GULER-PAUD	Memperkuat pembangunan sumber daya manusia (SDM), sains, teknologi, pendidikan, kesehatan, prestasi olahraga, kesetaraan gender, serta penguatan peran perempuan, pemuda (generasi milenial dan generasi Z), dan penyangang disabilitas.	3. Pemantapan kualitas hidup dan kapasitas SDM 3. Pemantapan kualitas hidup dan kapasitas SDM			0,00	DINAS PENDIDIKAN DAN KEBUDAYAAN	
	1.01.02.2.03.0045	Rehabilitasi Sedang/Berat Sarana, Prasarana dan Utilitas PAUD																			
			Jumlah Sarana, Prasarana dan Utilitas PAUD yang Telah Direhabilitasi Sedang/Berat				1 Unit	0 Unit	89.920.800,00	6.660.800,00	0,00	-89.920.800,00	Kab. Purworejo, Semua Kecamatan, Semua Kel/Desa	DANA ALOKASI UMUM (DAU)	Memperkuat pembangunan sumber daya manusia (SDM), sains, teknologi, pendidikan, kesehatan, prestasi olahraga, kesetaraan gender, serta penguatan peran perempuan, pemuda (generasi milenial dan generasi Z), dan penyangang disabilitas.	3. Pemantapan kualitas hidup dan kapasitas SDM 3. Pemantapan kualitas hidup dan kapasitas SDM			0,00	DINAS PENDIDIKAN DAN KEBUDAYAAN	
	1.01.02.2.03.0046	Pengadaan Alat Praktik dan Peraga Peserta Didik PAUD																			
			Jumlah Alat Praktik dan Peraga Peserta Didik PAUD yang Tersedia				23 Paket	23 Paket	456.900.000,00	611.900.000,00	611.900.000,00	155.000.000,00	Kab. Purworejo, Semua Kecamatan, Semua Kel/Desa	DANA ALOKASI UMUM (DAU) DAK FISIK-BIDANG P ENDIDIKAN-RE GULER-PAUD	Memperkuat pembangunan sumber daya manusia (SDM), sains, teknologi, pendidikan, kesehatan, prestasi olahraga, kesetaraan gender, serta penguatan peran perempuan, pemuda (generasi milenial dan generasi Z), dan penyangang disabilitas.	3. Pemantapan kualitas hidup dan kapasitas SDM 3. Pemantapan kualitas hidup dan kapasitas SDM			300.000.000,00	DINAS PENDIDIKAN DAN KEBUDAYAAN	
	1.01.02.2.03.0051	Rehabilitasi Sedang/Berat Ruang Kelas Sekolah																			

NO	KODE	URUSAN / BIDANG URUSAN / PROGRAM / KEGIATAN / SUB KEGIATAN	INDIKATOR PROGRAM / KEGIATAN / SUB KEGIATAN	TARGET AKHIR PERIODE RENSTRA OPD	REALISASI CAPAIAN RENJA OPD TAHUN 2023	PRAKIRAAN CAPAIAN TARGET RENJA OPD TAHUN 2024	CAPAIAN KINERJA DAN KERANGKA PENDANAAN										KELOMPOK SASARAN	PRAKIRAAN MAJU RENCANA TAHUN 2026		PERANGKAT DAERAH PENANGGUNG JAWAB	
							TARGET 2025		PAGU INDIKATIF (Rp)			Bertambah/Berkurang (10-12)	LOKASI	SUMBER DANA	PRIORITAS			TARGET	PAGU INDIKATIF (Rp)		
							SEBELUM	SESUDAH	RKPD 2025	APBD 2025	RKPD PERUBAHAN 2025				NASIONAL	DAERAH					
1	2	3	4	5	6	7	8	9	10	11	12	13	14	15	16	17	18	19	20	21	
			<i>Jumlah Ruang Kelas Sekolah yang Telah Direhabilitasi Sedang/Berat</i>				9 Ruang	7 Ruang	993.817.800,00	600.000.000,00	1.430.000.000,00	436.182.200,00	Kab. Purworejo, Semua Kecamatan, Semua Kel/Desa	DANA ALOKASI UMUM (DAU)	Memperkuat pembangunan sumber daya manusia (SDM), sains, teknologi, pendidikan, kesehatan, prestasi olahraga, kesetaraan gender, serta penguatan peran perempuan, pemuda (generasi milenial dan generasi Z), dan penyandang disabilitas.	3. Pemantapan kualitas hidup dan kapasitas SDM 3. Pemantapan kualitas hidup dan kapasitas SDM			275.000.000,00	DINAS PENDIDIKAN DAN KEBUDAYAAN	
	1.01.02.2.04	Pengelolaan Pendidikan Nonformal/Kesetaraan	<i>Jumlah Satuan Pendidikan Kesetaraan yang Terakreditasi Minimal B</i>				9 Satuan pendidikan	100 Satuan pendidikan	2.205.022.900,00	2.257.822.900,00	2.178.883.600,00	-26.139.300,00			Memperkuat pembangunan sumber daya manusia (SDM), sains, teknologi, pendidikan, kesehatan, prestasi olahraga, kesetaraan gender, serta penguatan peran perempuan, pemuda (generasi milenial dan generasi Z), dan penyandang disabilitas.	3. Pemantapan kualitas hidup dan kapasitas SDM 3. Pemantapan kualitas hidup dan kapasitas SDM	Masyarakat		2.736.790.000,00	DINAS PENDIDIKAN DAN KEBUDAYAAN	
	1.01.02.2.04.0010	Penyediaan Biaya Personil Peserta Didik Nonformal/Kesetaraan																			
			<i>Jumlah Peserta Didik Nonformal/Kesetaraan yang Menerima Biaya Personil Peserta Didik</i>				250 Peserta Didik	139 Peserta Didik	227.500.000,00	167.500.000,00	150.483.800,00	-77.016.200,00	Kab. Purworejo, Semua Kecamatan, Semua Kel/Desa	DANA ALOKASI UMUM (DAU)	Memperkuat pembangunan sumber daya manusia (SDM), sains, teknologi, pendidikan, kesehatan, prestasi olahraga, kesetaraan gender, serta penguatan peran perempuan, pemuda (generasi milenial dan generasi Z), dan penyandang disabilitas.	3. Pemantapan kualitas hidup dan kapasitas SDM 3. Pemantapan kualitas hidup dan kapasitas SDM			275.000.000,00	DINAS PENDIDIKAN DAN KEBUDAYAAN	
	1.01.02.2.04.0016	Pembinaan Kelembagaan dan Manajemen Sekolah Nonformal/Kesetaraan																			
			<i>Jumlah Sekolah Nonformal/Kesetaraan yang Dilaksanakan Pembinaan Kelembagaan dan Manajemen</i>				47 Satuan Pendidikan	47 Satuan Pendidikan	121.722.900,00	121.722.900,00	95.227.100,00	-26.495.800,00	Kab. Purworejo, Semua Kecamatan, Semua Kel/Desa	DANA ALOKASI UMUM (DAU)	Memperkuat pembangunan sumber daya manusia (SDM), sains, teknologi, pendidikan, kesehatan, prestasi olahraga, kesetaraan gender, serta penguatan peran perempuan, pemuda (generasi milenial dan generasi Z), dan penyandang disabilitas.	3. Pemantapan kualitas hidup dan kapasitas SDM 3. Pemantapan kualitas hidup dan kapasitas SDM			130.000.000,00	DINAS PENDIDIKAN DAN KEBUDAYAAN	
	1.01.02.2.04.0017	Pengelolaan Dana BOP Sekolah Nonformal/Kesetaraan																			
			<i>Jumlah Sekolah Nonformal/Kesetaraan yang Mengelola Dana BOP</i>				10 Satuan Pendidikan	10 Satuan Pendidikan	1.744.800.000,00	1.857.600.000,00	1.855.123.500,00	110.323.500,00	Kab. Purworejo, Semua Kecamatan, Semua Kel/Desa	DANA ALOKASI UMUM (DAU) DAK NON FISIK-BOP PENDIDIKAN KESETARAAN	Memperkuat pembangunan sumber daya manusia (SDM), sains, teknologi, pendidikan, kesehatan, prestasi olahraga, kesetaraan gender, serta penguatan peran perempuan, pemuda (generasi milenial dan generasi Z), dan penyandang disabilitas.	3. Pemantapan kualitas hidup dan kapasitas SDM 3. Pemantapan kualitas hidup dan kapasitas SDM			1.826.790.000,00	DINAS PENDIDIKAN DAN KEBUDAYAAN	
	1.01.02.2.04.0027	Koordinasi, Perencanaan, Supervisi dan Evaluasi Layanan di Bidang Pendidikan																			
			<i>Jumlah Dokumen Hasil Koordinasi, Perencanaan, Supervisi dan Evaluasi Layanan di Bidang Pendidikan</i>				1 Dokumen	1 Dokumen	5.000.000,00	5.000.000,00	2.019.200,00	-2.980.800,00	Kab. Purworejo, Semua Kecamatan, Semua Kel/Desa	DANA ALOKASI UMUM (DAU)	Memperkuat pembangunan sumber daya manusia (SDM), sains, teknologi, pendidikan, kesehatan, prestasi olahraga, kesetaraan gender, serta penguatan peran perempuan, pemuda (generasi milenial dan generasi Z), dan penyandang disabilitas.	3. Pemantapan kualitas hidup dan kapasitas SDM 3. Pemantapan kualitas hidup dan kapasitas SDM			5.000.000,00	DINAS PENDIDIKAN DAN KEBUDAYAAN	
	1.01.02.2.04.0046	Penyelenggaraan Proses Belajar bagi Peserta Didik																			
			<i>Jumlah Satuan Pendidikan yang Menyelenggarakan Proses Belajar</i>				270 Peserta Didik	270 Peserta Didik	40.000.000,00	40.000.000,00	16.339.000,00	-23.661.000,00	Kab. Purworejo, Semua Kecamatan, Semua Kel/Desa	DANA ALOKASI UMUM (DAU)	Memperkuat pembangunan sumber daya manusia (SDM), sains, teknologi, pendidikan, kesehatan, prestasi olahraga, kesetaraan gender, serta penguatan peran perempuan, pemuda (generasi milenial dan generasi Z), dan penyandang disabilitas.	3. Pemantapan kualitas hidup dan kapasitas SDM 3. Pemantapan kualitas hidup dan kapasitas SDM			50.000.000,00	DINAS PENDIDIKAN DAN KEBUDAYAAN	
	1.01.02.2.04.0055	Pengadaan Alat Praktik dan Peraga Peserta Didik Nonformal / Kesetaraan																			
			<i>Jumlah Alat Praktik dan Peraga Peserta Didik Nonformal/ Kesetaraan yang Tersedia</i>				5 Paket	0 Paket	0,00	0,00	0,00	0,00	Kab. Purworejo, Semua Kecamatan, Semua Kel/Desa	DANA ALOKASI UMUM (DAU)	Memperkuat pembangunan sumber daya manusia (SDM), sains, teknologi, pendidikan, kesehatan, prestasi olahraga, kesetaraan gender, serta penguatan peran perempuan, pemuda (generasi milenial dan generasi Z), dan penyandang disabilitas.	3. Pemantapan kualitas hidup dan kapasitas SDM 3. Pemantapan kualitas hidup dan kapasitas SDM			150.000.000,00	DINAS PENDIDIKAN DAN KEBUDAYAAN	

NO	KODE	URUSAN / BIDANG URUSAN / PROGRAM / KEGIATAN / SUB KEGIATAN	INDIKATOR PROGRAM / KEGIATAN / SUB KEGIATAN	TARGET AKHIR PERIODE RENSTRA OPD	REALISASI CAPAIAN RENJA OPD TAHUN 2023	PRAKIRAAN CAPAIAN TARGET RENJA OPD TAHUN 2024	CAPAIAN KINERJA DAN KERANGKA PENDANAAN										KELOMPOK SASARAN	PRAKIRAAN MAJU RENCANA TAHUN 2026		PERANGKAT DAERAH PENANGGUNG JAWAB
							TARGET 2025		PAGU INDIKATIF (Rp)			Bertambah/Berkurang (10-12)	LOKASI	SUMBER DANA	PRIORITAS			TARGET	PAGU INDIKATIF (Rp)	
							SEBELUM	SESUDAH	RKPD 2025	APBD 2025	RKPD PERUBAHAN 2025				NASIONAL	DAERAH				
1	2	3	4	5	6	7	8	9	10	11	12	13	14	15	16	17	18	19	20	21
	1.01.02.2.04.0061	Rehabilitasi Sedang/Berat Ruang Kelas Sekolah																		
			Jumlah Ruang Kelas Sekolah yang Telah Direhabilitasi Sedang/Berat				5 Ruang	1 Ruang	66.000.000,00	66.000.000,00	59.691.000,00	-6.309.000,00	Kab. Purworejo, Semua Kecamatan, Semua Kel/Desa	DANA ALOKASI UMUM (DAU)	Memperkuat pembangunan sumber daya manusia (SDM), sains, teknologi, pendidikan, kesehatan, prestasi olahraga, kesetaraan gender, serta penguatan peran perempuan, pemuda (generasi milenial dan generasi Z), dan penyandang disabilitas.	3. Pemantapan kualitas hidup dan kapasitas SDM 3. Pemantapan kualitas hidup dan kapasitas SDM			300.000.000,00	DINAS PENDIDIKAN DAN KEBUDAYAAN
2.	1.01.03	PROGRAM PENGEMBANGAN KURIKULUM	Persentase ketersediaan muatan lokal pada setiap jenjang pendidikan				100 %	100 %	23.165.000,00	23.165.000,00	20.944.500,00	0,00							23.165.000,00	
	1.01.03.2.01	Penetapan Kurikulum Muatan Lokal Pendidikan Dasar	Jumlah Kurikulum Muatan Lokal Pendidikan Dasar				3 Dokumen	3 Dokumen	23.165.000,00	23.165.000,00	20.944.500,00	-2.220.500,00			Memperkuat pembangunan sumber daya manusia (SDM), sains, teknologi, pendidikan, kesehatan, prestasi olahraga, kesetaraan gender, serta penguatan peran perempuan, pemuda (generasi milenial dan generasi Z), dan penyandang disabilitas.	3. Pemantapan kualitas hidup dan kapasitas SDM 3. Pemantapan kualitas hidup dan kapasitas SDM	Masyarakat		23.165.000,00	DINAS PENDIDIKAN DAN KEBUDAYAAN
	1.01.03.2.01.0004	Pelatihan Penyusunan Kurikulum Muatan Lokal Pendidikan Dasar																		
			Jumlah Penyusun Kurikulum Muatan Lokal Pendidikan Dasar yang Meningkatkan Kompetensinya				100 Orang	50 Orang	23.165.000,00	23.165.000,00	20.944.500,00	-2.220.500,00	Kab. Purworejo, Semua Kecamatan, Semua Kel/Desa	DANA ALOKASI UMUM (DAU)	Memperkuat pembangunan sumber daya manusia (SDM), sains, teknologi, pendidikan, kesehatan, prestasi olahraga, kesetaraan gender, serta penguatan peran perempuan, pemuda (generasi milenial dan generasi Z), dan penyandang disabilitas.	3. Pemantapan kualitas hidup dan kapasitas SDM 3. Pemantapan kualitas hidup dan kapasitas SDM			23.165.000,00	DINAS PENDIDIKAN DAN KEBUDAYAAN
3.	1.01.04	PROGRAM PENDIDIK DAN TENAGA KEPENDIDIKAN	Rasio Ketersediaan Guru Terhadap Murid Pendidikan Dasar, PAUD Dan Kesetaraan				89,05 %	89,05 %	53.000.000,00	53.000.000,00	662.000,00	5.000.000,00							58.000.000,00	
	1.01.04.2.01	Pemerataan Kuantitas dan Kualitas Pendidik dan Tenaga Kependidikan bagi Satuan Pendidikan Dasar, PAUD, dan Pendidikan Nonformal/Kesetaraan	Dokumen Hasil Pemerataan Pendidik dan Tenaga Kependidikan bagi Satuan Pendidikan Dasar, PAUD, dan Pendidikan Nonformal/Kesetaraan				8 Dokumen	8 Dokumen	53.000.000,00	53.000.000,00	662.000,00	-52.338.000,00			Memperkuat pembangunan sumber daya manusia (SDM), sains, teknologi, pendidikan, kesehatan, prestasi olahraga, kesetaraan gender, serta penguatan peran perempuan, pemuda (generasi milenial dan generasi Z), dan penyandang disabilitas.	3. Pemantapan kualitas hidup dan kapasitas SDM 3. Pemantapan kualitas hidup dan kapasitas SDM	Masyarakat		58.000.000,00	DINAS PENDIDIKAN DAN KEBUDAYAAN
	1.01.04.2.01.0001	Perhitungan dan Pemetaan Pendidik dan Tenaga Kependidikan bagi Satuan Pendidikan Dasar, PAUD, dan Pendidikan Nonformal/Kesetaraan																		
			Jumlah Dokumen Hasil Perhitungan dan Pemetaan Pendidik dan Tenaga Kependidikan Satuan Satuan Pendidikan Dasar, PAUD, dan Pendidikan Nonformal/Kesetaraan				1 Dokumen	4 Dokumen	33.000.000,00	33.000.000,00	372.000,00	-32.628.000,00	Kab. Purworejo, Semua Kecamatan, Semua Kel/Desa	DANA ALOKASI UMUM (DAU)	Memperkuat pembangunan sumber daya manusia (SDM), sains, teknologi, pendidikan, kesehatan, prestasi olahraga, kesetaraan gender, serta penguatan peran perempuan, pemuda (generasi milenial dan generasi Z), dan penyandang disabilitas.	3. Pemantapan kualitas hidup dan kapasitas SDM 3. Pemantapan kualitas hidup dan kapasitas SDM			33.000.000,00	DINAS PENDIDIKAN DAN KEBUDAYAAN
	1.01.04.2.01.0002	Penataan Pendistribusian Pendidik dan Tenaga Kependidikan bagi Satuan Pendidikan Dasar, PAUD, dan Pendidikan Nonformal/Kesetaraan																		
			Jumlah Laporan Hasil Pelaksanaan Penataan Pendistribusian Pendidik dan Tenaga Kependidikan Satuan Pendidikan Dasar, PAUD, dan Pendidikan Nonformal/Kesetaraan				4 Laporan	4 Laporan	20.000.000,00	20.000.000,00	290.000,00	-19.710.000,00	Kab. Purworejo, Semua Kecamatan, Semua Kel/Desa	DANA ALOKASI UMUM (DAU)	Memperkuat pembangunan sumber daya manusia (SDM), sains, teknologi, pendidikan, kesehatan, prestasi olahraga, kesetaraan gender, serta penguatan peran perempuan, pemuda (generasi milenial dan generasi Z), dan penyandang disabilitas.	3. Pemantapan kualitas hidup dan kapasitas SDM 3. Pemantapan kualitas hidup dan kapasitas SDM			25.000.000,00	DINAS PENDIDIKAN DAN KEBUDAYAAN
4.	1.01.05	PROGRAM PENGENDALIAN PERIZINAN PENDIDIKAN	Persentase Penyelenggaraan Pendidikan Oleh Masyarakat yang Berizin				100 %	100 %	15.488.400,00	15.488.400,00	7.147.300,00	31.511.600,00							47.000.000,00	
	1.01.05.2.01	Penerbitan Izin Pendidikan Dasar yang Diselenggarakan oleh Masyarakat	Jumlah satuan pendidikan dasar yang berizin				3 satuan pendidikan	73 satuan pendidikan	5.488.400,00	5.488.400,00	2.369.200,00	-3.119.200,00			Memperkuat pembangunan sumber daya manusia (SDM), sains, teknologi, pendidikan, kesehatan, prestasi olahraga, kesetaraan gender, serta penguatan peran perempuan, pemuda (generasi milenial dan generasi Z), dan penyandang disabilitas.	3. Pemantapan kualitas hidup dan kapasitas SDM 3. Pemantapan kualitas hidup dan kapasitas SDM	Masyarakat		32.000.000,00	DINAS PENDIDIKAN DAN KEBUDAYAAN
	1.01.05.2.01.0001	Penilaian Kelayakan Usul Perizinan Pendidikan Dasar yang Diselenggarakan oleh Masyarakat																		

NO	KODE	URUSAN / BIDANG URUSAN / PROGRAM / KEGIATAN / SUB KEGIATAN	INDIKATOR PROGRAM / KEGIATAN / SUB KEGIATAN	TARGET AKHIR PERIODE RENSTRA OPD	REALISASI CAPAIAN RENJA OPD TAHUN 2023	PRAKIRAAN CAPAIAN TARGET RENJA OPD TAHUN 2024	CAPAIAN KINERJA DAN KERANGKA PENDANAAN										KELOMPOK SASARAN	PRAKIRAAN MAJU RENCANA TAHUN 2026		PERANGKAT DAERAH PENANGGUNG JAWAB
							TARGET 2025		PAGU INDIKATIF (Rp)			Bertambah/Berkurang (10-12)	LOKASI	SUMBER DANA	PRIORITAS			TARGET	PAGU INDIKATIF (Rp)	
							SEBELUM	SESUDAH	RKPD 2025	APBD 2025	RKPD PERUBAHAN 2025				NASIONAL	DAERAH				
1	2	3	4	5	6	7	8	9	10	11	12	13	14	15	16	17	18	19	20	21
			Jumlah Dokumen Hasil Penilaian Kelayakan Usul Perizinan Pendidikan Dasar yang Diselenggarakan oleh Masyarakat				0 Dokumen	0 Dokumen	0,00	0,00	0,00	0,00	Kab. Purworejo, Semua Kecamatan, Semua Kel/Desa	DANA ALOKASI UMUM (DAU)	Memperkuat pembangunan sumber daya manusia (SDM), sains, teknologi, pendidikan, kesehatan, prestasi olahraga, kesetaraan gender, serta penguatan peran perempuan, pemuda (generasi milenial dan generasi Z), dan penyangang disabilitas.	3. Pemantapan kualitas hidup dan kapasitas SDM 3. Pemantapan kualitas hidup dan kapasitas SDM			17.500.000,00	DINAS PENDIDIKAN DAN KEBUDAYAAN
	1.01.05.2.01.0002	Pengendalian dan Pengawasan Perizinan Pendidikan Dasar yang Diselenggarakan oleh Masyarakat																		
			Jumlah Dokumen Hasil pelaksanaan Pengendalian dan Pengawasan Perizinan Pendidikan Dasar yang Diselenggarakan oleh Masyarakat				1 Dokumen	1 Dokumen	5.488.400,00	5.488.400,00	2.369.200,00	-3.119.200,00	Kab. Purworejo, Semua Kecamatan, Semua Kel/Desa	DANA ALOKASI UMUM (DAU)	Memperkuat pembangunan sumber daya manusia (SDM), sains, teknologi, pendidikan, kesehatan, prestasi olahraga, kesetaraan gender, serta penguatan peran perempuan, pemuda (generasi milenial dan generasi Z), dan penyangang disabilitas.	3. Pemantapan kualitas hidup dan kapasitas SDM 3. Pemantapan kualitas hidup dan kapasitas SDM			14.500.000,00	DINAS PENDIDIKAN DAN KEBUDAYAAN
	1.01.05.2.02	Penerbitan Izin PAUD dan Pendidikan Nonformal yang Diselenggarakan oleh Masyarakat	Jumlah Satuan pendidikan PAUD dan non formal yang berizin				20 Satuan pendidikan	808 Satuan pendidikan	10.000.000,00	10.000.000,00	4.778.100,00	-5.221.900,00			-	3. Pemantapan kualitas hidup dan kapasitas SDM 3. Pemantapan kualitas hidup dan kapasitas SDM	PAUD		15.000.000,00	DINAS PENDIDIKAN DAN KEBUDAYAAN
	1.01.05.2.02.0001	Penilaian Kelayakan Usul Perizinan PAUD dan Pendidikan Nonformal yang Diselenggarakan oleh Masyarakat																		
			Jumlah Dokumen Hasil Penilaian Kelayakan Usul Perizinan PAUD dan Pendidikan Nonformal yang Diselenggarakan oleh Masyarakat				1 Dokumen	0 Dokumen	0,00	0,00	0,00	0,00	Kab. Purworejo, Semua Kecamatan, Semua Kel/Desa	DANA ALOKASI UMUM (DAU)	-	3. Pemantapan kualitas hidup dan kapasitas SDM 3. Pemantapan kualitas hidup dan kapasitas SDM			5.000.000,00	DINAS PENDIDIKAN DAN KEBUDAYAAN
	1.01.05.2.02.0002	Pengendalian dan Pengawasan Perizinan PAUD dan Pendidikan Nonformal yang Diselenggarakan oleh Masyarakat																		
			Jumlah Dokumen Hasil Pelaksanaan Pengendalian dan Pengawasan Perizinan PAUD dan Pendidikan Nonformal yang Diselenggarakan oleh Masyarakat				1 Dokumen	1 Dokumen	5.000.000,00	5.000.000,00	2.307.800,00	-2.692.200,00	Kab. Purworejo, Semua Kecamatan, Semua Kel/Desa	DANA ALOKASI UMUM (DAU)	-	3. Pemantapan kualitas hidup dan kapasitas SDM 3. Pemantapan kualitas hidup dan kapasitas SDM			5.000.000,00	DINAS PENDIDIKAN DAN KEBUDAYAAN
	1.01.05.2.02.0003	Pembinaan PAUD dan Pendidikan Nonformal yang Diselenggarakan oleh Masyarakat																		
			Jumlah Dokumen Hasil Pembinaan PAUD dan Pendidikan Nonformal yang Diselenggarakan oleh Masyarakat				1 Dokumen	1 Dokumen	5.000.000,00	5.000.000,00	2.470.300,00	-2.529.700,00	Kab. Purworejo, Purworejo, Semua Kel/Desa	DANA ALOKASI UMUM (DAU)	-	3. Pemantapan kualitas hidup dan kapasitas SDM 3. Pemantapan kualitas hidup dan kapasitas SDM			5.000.000,00	DINAS PENDIDIKAN DAN KEBUDAYAAN
5.	1.01.06	PROGRAM PENGEMBANGAN BAHASA DAN SASTRA	Persentase Ketersediaan Muatan Lokal Bahasa dan Sastra pada Setiap Jenjang Pendidikan				100 %	100 %	43.602.800,00	43.602.800,00	28.297.400,00	9.927.200,00							53.530.000,00	
	1.01.06.2.01	Pembinaan, Pengembangan dan Perlindungan Bahasa dan Sastra yang Penuturannya dalam Daerah Kabupaten/Kota	Jumlah Muatan Lokal Bahasa dan Sastra pada Setiap Jenjang Pendidikan				1 Dokumen	1 Dokumen	43.602.800,00	43.602.800,00	28.297.400,00	-15.305.400,00			-	3. Pemantapan kualitas hidup dan kapasitas SDM 3. Pemantapan kualitas hidup dan kapasitas SDM	Masyarakat		53.530.000,00	DINAS PENDIDIKAN DAN KEBUDAYAAN
	1.01.06.2.01.0006	Peningkatan Apresiasi Siswa Terhadap Bahasa dan Sastra Daerah Kewenangan Kabupaten/Kota																		
			Jumlah Siswa Pengapresiasi Bahasa dan Sastra Daerah Kewenangan Kabupaten/Kota				60529 Peserta Didik	60529 Peserta Didik	43.602.800,00	43.602.800,00	28.297.400,00	-15.305.400,00	Kab. Purworejo, Semua Kecamatan, Semua Kel/Desa	DANA ALOKASI UMUM (DAU)	-	3. Pemantapan kualitas hidup dan kapasitas SDM 3. Pemantapan kualitas hidup dan kapasitas SDM			53.530.000,00	DINAS PENDIDIKAN DAN KEBUDAYAAN
	2	URUSAN PEMERINTAHAN WAJIB YANG TIDAK BERKAITAN DENGAN PELAYANAN DASAR							5.445.213.700,00	5.475.637.015,00	5.129.159.815,00	-316.053.885,00							3.802.999.981,00	
	2.22	URUSAN PEMERINTAHAN BIDANG KEBUDAYAAN							5.445.213.700,00	5.475.637.015,00	5.129.159.815,00	-316.053.885,00							3.802.999.981,00	
1.	2.22.02	PROGRAM PENGEMBANGAN KEBUDAYAAN	Persentase Kebudayaan Yang Dikembangkan				90 %	100 %	3.489.503.575,00	3.152.664.255,00	3.116.470.155,00	-1.436.503.594,00							2.052.999.981,00	
	2.22.02.2.01	Pengelolaan Kebudayaan yang Masyarakat Pelakunya dalam Daerah Kabupaten/Kota	Jumlah Obyek Kebudayaan Masyarakat Yang Dikelola				3 Jenis	3 Jenis	346.053.800,00	346.053.800,00	274.311.000,00	-71.742.800,00			-	1. Pemantapan pertumbuhan ekonomi melalui sektor unggulan 1. Pemantapan pertumbuhan ekonomi melalui sektor unggulan	Masyarakat		600.000.000,00	DINAS PENDIDIKAN DAN KEBUDAYAAN
	2.22.02.2.01.0002	Pembinaan Sumber Daya Manusia, Lembaga, dan Pranata Kebudayaan																		
			Jumlah Peserta Pembinaan Sumber Daya Manusia, Lembaga, dan Pranata Kebudayaan				500 Orang	500 Orang	346.053.800,00	346.053.800,00	274.311.000,00	-71.742.800,00	Kab. Purworejo, Semua Kecamatan, Semua Kel/Desa	DANA ALOKASI UMUM (DAU)	-	1. Pemantapan pertumbuhan ekonomi melalui sektor unggulan 1. Pemantapan pertumbuhan ekonomi melalui sektor unggulan			600.000.000,00	DINAS PENDIDIKAN DAN KEBUDAYAAN
	2.22.02.2.02	Pelestarian Kesenian Tradisional yang Masyarakat Pelakunya dalam Daerah Kabupaten/Kota	Jumlah Kesenian Tradisional/ Masyarakat Yang Dilestarikan				96 Group Kesenian	137 Group Kesenian	3.143.449.775,00	2.806.610.455,00	2.842.159.155,00	-301.290.620,00			-	1. Pemantapan pertumbuhan ekonomi melalui sektor unggulan 1. Pemantapan pertumbuhan ekonomi melalui sektor unggulan	Masyarakat		1.452.999.981,00	DINAS PENDIDIKAN DAN KEBUDAYAAN
	2.22.02.2.02.0001	Pelindungan, Pengembangan, Pemanfaatan Objek Pemajuan Tradisi Budaya																		

NO	KODE	URUSAN / BIDANG URUSAN / PROGRAM / KEGIATAN / SUB KEGIATAN	INDIKATOR PROGRAM / KEGIATAN / SUB KEGIATAN	TARGET AKHIR PERIODE RENSTRA OPD	REALISASI CAPAIAN RENJA OPD TAHUN 2023	PRAKIRAAN CAPAIAN TARGET RENJA OPD TAHUN 2024	CAPAIAN KINERJA DAN KERANGKA PENDANAAN										KELOMPOK SASARAN	PRAKIRAAN MAJU RENCANA TAHUN 2026		PERANGKAT DAERAH PENANGGUNG JAWAB
							TARGET 2025		PAGU INDIKATIF (Rp)			Bertambah/Berkurang (10-12)	LOKASI	SUMBER DANA	PRIORITAS			TARGET	PAGU INDIKATIF (Rp)	
							SEBELUM	SESUDAH	RKPD 2025	APBD 2025	RKPD PERUBAHAN 2025				NASIONAL	DAERAH				
1	2	3	4	5	6	7	8	9	10	11	12	13	14	15	16	17	18	19	20	21
			Jumlah Objek Pemajuan Tradisi Budaya yang Dilakukan Pelindungan, Pengembangan dan Pemanfaatan				1 Objek	1 Objek	3.102.932.900,00	2.769.762.525,00	2.822.140.425,00	-280.792.475,00	Kab. Purworejo, Semua Kecamatan, Semua Kel/Desa	DANA ALOKASI UMUM (DAU)	-	1. Pemantapan pertumbuhan ekonomi melalui sektor unggulan 1. Pemantapan pertumbuhan ekonomi melalui sektor unggulan			1.410.457.281,00	DINAS PENDIDIKAN DAN KEBUDAYAAN
	2.22.02.2.02.0002	Pembinaan Sumber Daya Manusia, Lembaga, dan Pranata Tradisional																		
			Jumlah Laporan Pembinaan Sumber Daya Manusia, Lembaga, dan Pranata Tradisional				30 Laporan	30 Laporan	40.516.875,00	36.847.930,00	20.018.730,00	-20.498.145,00	Kab. Purworejo, Semua Kecamatan, Semua Kel/Desa	DANA ALOKASI UMUM (DAU)	-	1. Pemantapan pertumbuhan ekonomi melalui sektor unggulan 1. Pemantapan pertumbuhan ekonomi melalui sektor unggulan			42.542.700,00	DINAS PENDIDIKAN DAN KEBUDAYAAN
2.	2.22.03	PROGRAM PENGEMBANGAN KESENIAN TRADISIONAL	Persentase kelembagaan pelaku kesenian tradisional yang aktif				72,77 %	76.10 %	79.483.125,00	78.215.500,00	70.767.500,00	70.516.875,00							150.000.000,00	
	2.22.03.2.01	Pembinaan Kesenian yang Masyarakat Pelakunya dalam Daerah Kabupaten/Kota	Jumlah Kesenian Tradisonal Masyarakat Yang Dibina				3 Kesenian	3 Kesenian	79.483.125,00	78.215.500,00	70.767.500,00	-8.715.625,00			Memperkuat penyelarasan kehidupan yang harmonis dengan lingkungan, alam, dan budaya serta peningkatan toleransi antarumat beragama untuk mencapai masyarakat yang adil dan makmur.	1. Pemantapan pertumbuhan ekonomi melalui sektor unggulan 1. Pemantapan pertumbuhan ekonomi melalui sektor unggulan	Masyarakat		150.000.000,00	DINAS PENDIDIKAN DAN KEBUDAYAAN
	2.22.03.2.01.0001	Peningkatan Pendidikan dan Pelatihan Sumber Daya Manusia Kesenian Tradisional																		
			Jumlah Sumber Daya Manusia Kesenian Tradisional yang Mendapat Pendidikan dan Pelatihan (Ditingkatkan Kompetensinya)				60 Orang	60 Orang	79.483.125,00	78.215.500,00	70.767.500,00	-8.715.625,00	Kab. Purworejo, Semua Kecamatan, Semua Kel/Desa	DANA ALOKASI UMUM (DAU)	Memperkuat penyelarasan kehidupan yang harmonis dengan lingkungan, alam, dan budaya serta peningkatan toleransi antarumat beragama untuk mencapai masyarakat yang adil dan makmur.	1. Pemantapan pertumbuhan ekonomi melalui sektor unggulan 1. Pemantapan pertumbuhan ekonomi melalui sektor unggulan			150.000.000,00	DINAS PENDIDIKAN DAN KEBUDAYAAN
3.	2.22.04	PROGRAM PEMBINAAN SEJARAH	Persentase Pembinaan Sejarah Lokal				88,89 %	100 %	438.000.000,00	585.882.500,00	538.149.500,00	-1.000.000,00							437.000.000,00	
	2.22.04.2.01	Pembinaan Sejarah Lokal dalam 1 (Satu) Daerah Kabupaten/Kota	Jumlah Sejarah Lokal yang Dibina				5 Sejarah Lokal	3 Sejarah Lokal	438.000.000,00	585.882.500,00	538.149.500,00	100.149.500,00			-	1. Pemantapan pertumbuhan ekonomi melalui sektor unggulan 1. Pemantapan pertumbuhan ekonomi melalui sektor unggulan	Masyarakat		437.000.000,00	DINAS PENDIDIKAN DAN KEBUDAYAAN
	2.22.04.2.01.0001	Pemberdayaan Sumber Daya Manusia dan Lembaga Sejarah Lokal Kabupaten/Kota																		
			Jumlah Sumber Daya Manusia dan Lembaga Sejarah Lokal Provinsi yang Diberdayakan				468 Orang	468 Orang	438.000.000,00	585.882.500,00	538.149.500,00	100.149.500,00	Kab. Purworejo, Semua Kecamatan, Semua Kel/Desa	DANA ALOKASI UMUM (DAU)	-	1. Pemantapan pertumbuhan ekonomi melalui sektor unggulan 1. Pemantapan pertumbuhan ekonomi melalui sektor unggulan			437.000.000,00	DINAS PENDIDIKAN DAN KEBUDAYAAN
4.	2.22.05	PROGRAM PELESTARIAN DAN PENGELOLAAN CAGAR BUDAYA	Persentase Cagar Budaya yang Dikelola Secara Terpadu				11,89 %	32.04 %	391.231.400,00	387.745.160,00	223.165.960,00	238.768.600,00							630.000.000,00	
	2.22.05.2.01	Penetapan Cagar Budaya Peringkat Kabupaten/Kota	Jumlah Penetapan Cagar Budaya				10 Penetapan	10 Penetapan	75.000.000,00	73.308.500,00	57.282.300,00	-17.717.700,00			-	1. Pemantapan pertumbuhan ekonomi melalui sektor unggulan 1. Pemantapan pertumbuhan ekonomi melalui sektor unggulan	Masyarakat		75.000.000,00	DINAS PENDIDIKAN DAN KEBUDAYAAN
	2.22.05.2.01.0002	Penetapan Cagar Budaya																		
			Jumlah Objek Cagar Budaya yang Ditetapkan				10 Objek	10 Objek	75.000.000,00	73.308.500,00	57.282.300,00	-17.717.700,00	Kab. Purworejo, Semua Kecamatan, Semua Kel/Desa	DANA ALOKASI UMUM (DAU)	-	1. Pemantapan pertumbuhan ekonomi melalui sektor unggulan 1. Pemantapan pertumbuhan ekonomi melalui sektor unggulan			75.000.000,00	DINAS PENDIDIKAN DAN KEBUDAYAAN
	2.22.05.2.02	Pengelolaan Cagar Budaya Peringkat Kabupaten/Kota	Jumlah Cagar Budaya Yang Dikelola				41 Cagar Budaya	91 Cagar Budaya	316.231.400,00	314.436.660,00	165.883.660,00	-150.347.740,00			-	1. Pemantapan pertumbuhan ekonomi melalui sektor unggulan 1. Pemantapan pertumbuhan ekonomi melalui sektor unggulan	Masyarakat		555.000.000,00	DINAS PENDIDIKAN DAN KEBUDAYAAN
	2.22.05.2.02.0001	Pelindungan Cagar Budaya																		
			Jumlah Objek Cagar Budaya yang Dilindungi				41 Objek	41 Objek	190.075.400,00	190.075.400,00	126.398.200,00	-63.677.200,00	Kab. Purworejo, Semua Kecamatan, Semua Kel/Desa	DANA ALOKASI UMUM (DAU)	-	1. Pemantapan pertumbuhan ekonomi melalui sektor unggulan 1. Pemantapan pertumbuhan ekonomi melalui sektor unggulan			280.000.000,00	DINAS PENDIDIKAN DAN KEBUDAYAAN
	2.22.05.2.02.0003	Pemanfaatan Cagar Budaya																		
			Jumlah Objek Cagar Budaya yang Dimanfaatkan				5 Objek	5 Objek	126.156.000,00	124.361.260,00	39.485.460,00	-86.670.540,00	Kab. Purworejo, Semua Kecamatan, Semua Kel/Desa	DANA ALOKASI UMUM (DAU)	-	1. Pemantapan pertumbuhan ekonomi melalui sektor unggulan 1. Pemantapan pertumbuhan ekonomi melalui sektor unggulan			275.000.000,00	DINAS PENDIDIKAN DAN KEBUDAYAAN
5.	2.22.06	PROGRAM PENGELOLAAN PERMUSEUMAN	Persentase benda museum yang memenuhi syarat koleksi				100 %	100 %	1.046.995.600,00	1.271.129.600,00	1.180.606.700,00	-513.995.600,00							533.000.000,00	

NO	KODE	URUSAN / BIDANG URUSAN / PROGRAM / KEGIATAN / SUB KEGIATAN	INDIKATOR PROGRAM / KEGIATAN / SUB KEGIATAN	TARGET AKHIR PERIODE RENSTRA OPD	REALISASI CAPAIAN RENJA OPD TAHUN 2023	PRAKIRAAN CAPAIAN TARGET RENJA OPD TAHUN 2024	CAPAIAN KINERJA DAN KERANGKA PENDANAAN										KELOMPOK SASARAN	PRAKIRAAN MAJU RENCANA TAHUN 2026		PERANGKAT DAERAH PENANGGUNG JAWAB	
							TARGET 2025		PAGU INDIKATIF (Rp)			Bertambah/Berkurang (10-12)	LOKASI	SUMBER DANA	PRIORITAS			TARGET	PAGU INDIKATIF (Rp)		
							SEBELUM	SESUDAH	RKPD 2025	APBD 2025	RKPD PERUBAHAN 2025				NASIONAL	DAERAH					
1	2	3	4	5	6	7	8	9	10	11	12	13	14	15	16	17	18	19	20	21	
	2.22.06.2.01	Pengelolaan Museum Kabupaten/Kota	Jumlah Kajian Benda Museum				2 Benda Museum	2 Benda Museum	1.046.995.600,00	1.271.129.600,00	1.180.606.700,00	133.611.100,00			Memperkuat penyelarasan kehidupan yang harmonis dengan lingkungan, alam, dan budaya serta peningkatan toleransi antarumat beragama untuk mencapai masyarakat yang adil dan makmur.	1. Pemantapan pertumbuhan ekonomi melalui sektor unggulan 1. Pemantapan pertumbuhan ekonomi melalui sektor unggulan	Masyarakat		533.000.000,00	DINAS PENDIDIKAN DAN KEBUDAYAAN	
	2.22.06.2.01.0001	Pelindungan, Pengembangan, dan Pemanfaatan Koleksi Secara Terpadu																			
			Jumlah Koleksi Museum yang Dilakukan Pelindungan, Pengembangan, dan Pemanfaatan Koleksi Secara Terpadu				1 Unit	1 Unit	41.637.000,00	41.637.000,00	26.236.000,00	-15.401.000,00	Kab. Purworejo, Semua Kecamatan, Semua Kel/Desa	DANA ALOKASI UMUM (DAU)	Memperkuat penyelarasan kehidupan yang harmonis dengan lingkungan, alam, dan budaya serta peningkatan toleransi antarumat beragama untuk mencapai masyarakat yang adil dan makmur.	1. Pemantapan pertumbuhan ekonomi melalui sektor unggulan 1. Pemantapan pertumbuhan ekonomi melalui sektor unggulan			150.000.000,00	DINAS PENDIDIKAN DAN KEBUDAYAAN	
	2.22.06.2.01.0003	Peningkatan Pelayanan dan Akses Masyarakat Terhadap Museum																			
			Jumlah Pelayanan dan Akses Masyarakat Terhadap Museum				1 Unit	1 Unit	860.998.200,00	1.025.132.200,00	962.197.400,00	101.199.200,00	Kab. Purworejo, Semua Kecamatan, Semua Kel/Desa	DANA ALOKASI UMUM (DAU) DAK NON FISIK-BOP MUSEUM DAN TAMAN BUDAYA -MUSEUM	Memperkuat penyelarasan kehidupan yang harmonis dengan lingkungan, alam, dan budaya serta peningkatan toleransi antarumat beragama untuk mencapai masyarakat yang adil dan makmur.	1. Pemantapan pertumbuhan ekonomi melalui sektor unggulan 1. Pemantapan pertumbuhan ekonomi melalui sektor unggulan			338.000.000,00	DINAS PENDIDIKAN DAN KEBUDAYAAN	
	2.22.06.2.01.0004	Penyediaan dan Pemeliharaan Sarana dan Prasarana Museum																			
			Jumlah Sarana dan Prasarana Museum yang Tersedia dan Terpelihara				1 Unit	1 Unit	144.360.400,00	204.360.400,00	192.173.300,00	47.812.900,00	Kab. Purworejo, Semua Kecamatan, Semua Kel/Desa	DANA ALOKASI UMUM (DAU)	Memperkuat penyelarasan kehidupan yang harmonis dengan lingkungan, alam, dan budaya serta peningkatan toleransi antarumat beragama untuk mencapai masyarakat yang adil dan makmur.	1. Pemantapan pertumbuhan ekonomi melalui sektor unggulan 1. Pemantapan pertumbuhan ekonomi melalui sektor unggulan			45.000.000,00	DINAS PENDIDIKAN DAN KEBUDAYAAN	
		DINAS KESEHATAN DAERAH								241.566.348.407,00	236.891.417.021,00	304.132.263.038,00	62.565.914.631,00						266.836.906.436,00		
	1	URUSAN PEMERINTAHAN WAJIB YANG BERKAITAN DENGAN PELAYANAN DASAR							241.566.348.407,00	236.891.417.021,00	304.132.263.038,00	62.565.914.631,00							266.836.906.436,00		
	1.02	URUSAN PEMERINTAHAN BIDANG KESEHATAN							241.566.348.407,00	236.891.417.021,00	304.132.263.038,00	62.565.914.631,00							266.836.906.436,00		
1.	1.02.01	PROGRAM PENUNJANG URUSAN PEMERINTAHAN DAERAH KABUPATEN/KOTA	Persentase Pelaksanaan Penunjang Urusan Pemerintahan Daerah Kabupaten				100 %	100 %	144.861.808.577,00	143.057.836.509,00	202.361.104.539,00	12.511.720.830,00							157.373.529.407,00		
	1.02.01.2.01	Perencanaan, Penganggaran, dan Evaluasi Kinerja Perangkat Daerah	Jumlah Dokumen Perencanaan, Penganggaran, dan Evaluasi Kinerja Perangkat Daerah				7 Dokumen	7 Dokumen	98.419.000,00	98.419.000,00	47.685.000,00	-50.734.000,00			-	5. Pewujudan tata kelola pemerintahan yang bersih, akuntabel, kapabel, prima, dan transparan 5. Pewujudan tata kelola pemerintahan yang bersih, akuntabel, kapabel, prima, dan transparan	Aparatur		187.314.490,00	DINAS KESEHATAN DAERAH	
	1.02.01.2.01.0001	Penyusunan Dokumen Perencanaan Perangkat Daerah																			
			Jumlah Dokumen Perencanaan Perangkat Daerah				15 Dokumen	15 Dokumen	46.645.500,00	46.645.500,00	21.466.800,00	-25.178.700,00	Kab. Purworejo, Semua Kecamatan, Semua Kel/Desa	DANA ALOKASI UMUM (DAU)	-	5. Pewujudan tata kelola pemerintahan yang bersih, akuntabel, kapabel, prima, dan transparan 5. Pewujudan tata kelola pemerintahan yang bersih, akuntabel, kapabel, prima, dan transparan			111.826.990,00	DINAS KESEHATAN DAERAH	
	1.02.01.2.01.0002	Koordinasi dan Penyusunan Dokumen RKA-SKPD																			
			Jumlah Dokumen RKA-SKPD dan Laporan Hasil Koordinasi Penyusunan Dokumen RKA-SKPD				1 Dokumen	1 Dokumen	7.486.000,00	7.486.000,00	4.220.000,00	-3.266.000,00	Kab. Purworejo, Semua Kecamatan, Semua Kel/Desa	DANA ALOKASI UMUM (DAU)	-	5. Pewujudan tata kelola pemerintahan yang bersih, akuntabel, kapabel, prima, dan transparan 5. Pewujudan tata kelola pemerintahan yang bersih, akuntabel, kapabel, prima, dan transparan			11.056.210,00	DINAS KESEHATAN DAERAH	
	1.02.01.2.01.0003	Koordinasi dan Penyusunan Dokumen Perubahan RKA-SKPD																			
			Jumlah Dokumen Perubahan RKA-SKPD dan Laporan Hasil Koordinasi Penyusunan Dokumen Perubahan RKA-SKPD				1 Dokumen	1 Dokumen	8.530.800,00	8.530.800,00	4.530.400,00	-4.000.400,00	Kab. Purworejo, Semua Kecamatan, Semua Kel/Desa	DANA ALOKASI UMUM (DAU)	-	5. Pewujudan tata kelola pemerintahan yang bersih, akuntabel, kapabel, prima, dan transparan 5. Pewujudan tata kelola pemerintahan yang bersih, akuntabel, kapabel, prima, dan transparan			11.056.210,00	DINAS KESEHATAN DAERAH	
	1.02.01.2.01.0004	Koordinasi dan Penyusunan DPA-SKPD																			

NO	KODE	URUSAN / BIDANG URUSAN / PROGRAM / KEGIATAN / SUB KEGIATAN	INDIKATOR PROGRAM / KEGIATAN / SUB KEGIATAN	TARGET AKHIR PERIODE RENSTRA OPD	REALISASI CAPAIAN RENJA OPD TAHUN 2023	PRAKIRAAN CAPAIAN TARGET RENJA OPD TAHUN 2024	CAPAIAN KINERJA DAN KERANGKA PENDANAAN										KELOMPOK SASARAN	PRAKIRAAN MAJU RENCANA TAHUN 2026		PERANGKAT DAERAH PENANGGUNG JAWAB
							TARGET 2025		PAGU INDIKATIF (Rp)			Bertambah/Berkurang (10-12)	LOKASI	SUMBER DANA	PRIORITAS			TARGET	PAGU INDIKATIF (Rp)	
							SEBELUM	SESUDAH	RKPD 2025	APBD 2025	RKPD PERUBAHAN 2025				NASIONAL	DAERAH				
1	2	3	4	5	6	7	8	9	10	11	12	13	14	15	16	17	18	19	20	21
			Jumlah Dokumen DPA-SKPD dan Laporan Hasil Koordinasi Penyusunan Dokumen DPA-SKPD				1 Dokumen	1 Dokumen	10.006.800,00	10.006.800,00	5.289.600,00	-4.717.200,00	Kab. Purworejo, Semua Kecamatan, Semua Kel/Desa	DANA ALOKASI UMUM (DAU)	-	5. Pewujudan tata kelola pemerintahan yang bersih, akuntabel, kapabel, prima, dan transparan 5. Pewujudan tata kelola pemerintahan yang bersih, akuntabel, kapabel, prima, dan transparan			12.679.700,00	DINAS KESEHATAN DAERAH
	1.02.01.2.01.0005	Koordinasi dan Penyusunan Perubahan DPA- SKPD																		
			Jumlah Dokumen Perubahan DPA-SKPD dan Laporan Hasil Koordinasi Penyusunan Dokumen Perubahan DPA-SKPD				1 Dokumen	1 Dokumen	10.506.800,00	10.506.800,00	5.529.000,00	-4.977.800,00	Kab. Purworejo, Semua Kecamatan, Semua Kel/Desa	DANA ALOKASI UMUM (DAU)	-	5. Pewujudan tata kelola pemerintahan yang bersih, akuntabel, kapabel, prima, dan transparan 5. Pewujudan tata kelola pemerintahan yang bersih, akuntabel, kapabel, prima, dan transparan			13.229.700,00	DINAS KESEHATAN DAERAH
	1.02.01.2.01.0007	Evaluasi Kinerja Perangkat Daerah																		
			Jumlah Laporan Evaluasi Kinerja Perangkat Daerah				1 Laporan	6 Laporan	15.243.100,00	15.243.100,00	6.649.200,00	-8.593.900,00	Kab. Purworejo, Semua Kecamatan, Semua Kel/Desa	DANA ALOKASI UMUM (DAU)	-	5. Pewujudan tata kelola pemerintahan yang bersih, akuntabel, kapabel, prima, dan transparan 5. Pewujudan tata kelola pemerintahan yang bersih, akuntabel, kapabel, prima, dan transparan			27.465.680,00	DINAS KESEHATAN DAERAH
	1.02.01.2.02	Administrasi Keuangan Perangkat Daerah	Persentase Layanan Administrasi Keuangan Perangkat Daerah				100 %	100 %	95.465.331.983,00	89.913.247.601,00	141.099.056.240,00	45.633.724.257,00			-	5. Pewujudan tata kelola pemerintahan yang bersih, akuntabel, kapabel, prima, dan transparan 5. Pewujudan tata kelola pemerintahan yang bersih, akuntabel, kapabel, prima, dan transparan	Aparatur		107.128.019.775,00	DINAS KESEHATAN DAERAH
	1.02.01.2.02.0001	Penyediaan Gaji dan Tunjangan ASN																		
			Jumlah Orang yang Menerima Gaji dan Tunjangan ASN				2105 Orang /bulan	2105 Orang /bulan	95.151.041.000,00	89.598.956.618,00	140.918.512.340,00	45.767.471.340,00	Kab. Purworejo, Semua Kecamatan, Semua Kel/Desa	LAIN-LAIN PAD YANG SAH DANA ALOKASI UMUM (DAU) DAU TAMBAHAN DUKUNGAN PENDANAAN ATAS KEBIJAKAN PENGGAJIAN PEGAWAI PEMERINTAH DENGAN PERJANJIAN KERJA DAU YANG DITENTUKAN PENGGUNAANNYA BIDANG KESEHATAN	-	5. Pewujudan tata kelola pemerintahan yang bersih, akuntabel, kapabel, prima, dan transparan 5. Pewujudan tata kelola pemerintahan yang bersih, akuntabel, kapabel, prima, dan transparan			106.750.008.275,00	DINAS KESEHATAN DAERAH
	1.02.01.2.02.0003	Pelaksanaan Penatausahaan dan Pengujian/Verifikasi Keuangan SKPD																		
			Jumlah Dokumen Penatausahaan dan Pengujian/Verifikasi Keuangan SKPD				12 Dokumen	12 Dokumen	6.404.200,00	6.404.200,00	2.180.400,00	-4.223.800,00	Kab. Purworejo, Semua Kecamatan, Semua Kel/Desa	DANA ALOKASI UMUM (DAU)	-	5. Pewujudan tata kelola pemerintahan yang bersih, akuntabel, kapabel, prima, dan transparan 5. Pewujudan tata kelola pemerintahan yang bersih, akuntabel, kapabel, prima, dan transparan			7.044.500,00	DINAS KESEHATAN DAERAH
	1.02.01.2.02.0004	Koordinasi dan Pelaksanaan Akuntansi SKPD																		
			Jumlah Dokumen Koordinasi dan Pelaksanaan Akuntansi SKPD				24 Dokumen	24 Dokumen	18.637.400,00	18.637.400,00	7.922.400,00	-10.715.000,00	Kab. Purworejo, Semua Kecamatan, Semua Kel/Desa	DANA ALOKASI UMUM (DAU)	-	5. Pewujudan tata kelola pemerintahan yang bersih, akuntabel, kapabel, prima, dan transparan 5. Pewujudan tata kelola pemerintahan yang bersih, akuntabel, kapabel, prima, dan transparan			20.501.200,00	DINAS KESEHATAN DAERAH
	1.02.01.2.02.0005	Koordinasi dan Penyusunan Laporan Keuangan Akhir Tahun SKPD																		
			Jumlah Laporan Keuangan Akhir Tahun SKPD dan Laporan Hasil Koordinasi Penyusunan Laporan Keuangan Akhir Tahun SKPD				6 Laporan	6 Laporan	3.183.800,00	3.183.800,00	1.794.400,00	-1.389.400,00	Kab. Purworejo, Semua Kecamatan, Semua Kel/Desa	DANA ALOKASI UMUM (DAU)	-	5. Pewujudan tata kelola pemerintahan yang bersih, akuntabel, kapabel, prima, dan transparan 5. Pewujudan tata kelola pemerintahan yang bersih, akuntabel, kapabel, prima, dan transparan			3.502.200,00	DINAS KESEHATAN DAERAH
	1.02.01.2.02.0006	Pengelolaan dan Penyiapan Bahan Tanggapan Pemeriksaan																		

NO	KODE	URUSAN / BIDANG URUSAN / PROGRAM / KEGIATAN / SUB KEGIATAN	INDIKATOR PROGRAM / KEGIATAN / SUB KEGIATAN	TARGET AKHIR PERIODE RENSTRA OPD	REALISASI CAPAIAN RENJA OPD TAHUN 2023	PRAKIRAAN CAPAIAN TARGET RENJA OPD TAHUN 2024	CAPAIAN KINERJA DAN KERANGKA PENDANAAN										KELOMPOK SASARAN	PRAKIRAAN MAJU RENCANA TAHUN 2026		PERANGKAT DAERAH PENANGGUNG JAWAB
							TARGET 2025		PAGU INDIKATIF (Rp)			Bertambah/Berkurang (10-12)	LOKASI	SUMBER DANA	PRIORITAS			TARGET	PAGU INDIKATIF (Rp)	
							SEBELUM	SESUDAH	RKPD 2025	APBD 2025	RKPD PERUBAHAN 2025				NASIONAL	DAERAH				
1	2	3	4	5	6	7	8	9	10	11	12	13	14	15	16	17	18	19	20	21
			<i>Jumlah Dokumen Bahan Tanggapan Pemeriksaan dan Tindak Lanjut Pemeriksaan</i>				1 Dokumen	1 Dokumen	2.401.600,00	2.401.600,00	1.335.600,00	-1.066.000,00	Kab. Purworejo, Semua Kecamatan, Semua Kel/Desa	DANA ALOKASI UMUM (DAU)	-	5. Pewujudan tata kelola pemerintahan yang bersih, akuntabel, kapabel, prima, dan transparan 5. Pewujudan tata kelola pemerintahan yang bersih, akuntabel, kapabel, prima, dan transparan			2.641.200,00	DINAS KESEHATAN DAERAH
	1.02.01.2.02.0007	Koordinasi dan Penyusunan Laporan Keuangan Bulanan/ Triwulanan/ Semesteran SKPD																		
			<i>Jumlah Laporan Keuangan Bulanan/ Triwulanan/ Semesteran SKPD dan Laporan Koordinasi Penyusunan Laporan Keuangan Bulanan/Triwulana n/Semesteran SKPD</i>				26 Laporan	26 Laporan	283.663.983,00	283.663.983,00	167.311.100,00	-116.352.883,00	Kab. Purworejo, Semua Kecamatan, Semua Kel/Desa	DANA ALOKASI UMUM (DAU)	-	5. Pewujudan tata kelola pemerintahan yang bersih, akuntabel, kapabel, prima, dan transparan 5. Pewujudan tata kelola pemerintahan yang bersih, akuntabel, kapabel, prima, dan transparan			344.322.400,00	DINAS KESEHATAN DAERAH
	1.02.01.2.03	Administrasi Barang Milik Daerah pada Perangkat Daerah	<i>Persentase Layanan Administrasi Barang Milik Daerah (BMD) pada Perangkat Daerah</i>				100 %	100 %	18.799.000,00	18.799.000,00	10.673.000,00	-8.126.000,00			-	5. Pewujudan tata kelola pemerintahan yang bersih, akuntabel, kapabel, prima, dan transparan 5. Pewujudan tata kelola pemerintahan yang bersih, akuntabel, kapabel, prima, dan transparan	Aparatur		20.678.900,00	DINAS KESEHATAN DAERAH
	1.02.01.2.03.0001	Penyusunan Perencanaan Kebutuhan Barang Milik Daerah SKPD																		
			<i>Jumlah Rencana Kebutuhan Barang Milik Daerah SKPD</i>				1 Dokumen	1 Dokumen	2.802.000,00	2.802.000,00	1.173.000,00	-1.629.000,00	Kab. Purworejo, Semua Kecamatan, Semua Kel/Desa	DANA ALOKASI UMUM (DAU)	-	5. Pewujudan tata kelola pemerintahan yang bersih, akuntabel, kapabel, prima, dan transparan 5. Pewujudan tata kelola pemerintahan yang bersih, akuntabel, kapabel, prima, dan transparan			3.082.200,00	DINAS KESEHATAN DAERAH
	1.02.01.2.03.0002	Pengamanan Barang Milik Daerah SKPD																		
			<i>Jumlah Dokumen Pengamanan Barang Milik Daerah SKPD</i>				1 Dokumen	1 Dokumen	2.279.000,00	2.279.000,00	950.000,00	-1.329.000,00	Kab. Purworejo, Semua Kecamatan, Semua Kel/Desa	DANA ALOKASI UMUM (DAU)	-	5. Pewujudan tata kelola pemerintahan yang bersih, akuntabel, kapabel, prima, dan transparan 5. Pewujudan tata kelola pemerintahan yang bersih, akuntabel, kapabel, prima, dan transparan			2.506.900,00	DINAS KESEHATAN DAERAH
	1.02.01.2.03.0004	Pembinaan, Pengawasan, dan Pengendalian Barang Milik Daerah pada SKPD																		
			<i>Jumlah Laporan Hasil Pembinaan, Pengawasan, dan Pengendalian Barang Milik Daerah pada SKPD</i>				1 Laporan	1 Laporan	5.586.000,00	5.586.000,00	5.178.000,00	-408.000,00	Kab. Purworejo, Semua Kecamatan, Semua Kel/Desa	DANA ALOKASI UMUM (DAU)	-	5. Pewujudan tata kelola pemerintahan yang bersih, akuntabel, kapabel, prima, dan transparan 5. Pewujudan tata kelola pemerintahan yang bersih, akuntabel, kapabel, prima, dan transparan			6.144.600,00	DINAS KESEHATAN DAERAH
	1.02.01.2.03.0005	Rekonsiliasi dan Penyusunan Laporan Barang Milik Daerah pada SKPD																		
			<i>Jumlah Laporan Rekonsiliasi dan Penyusunan Laporan Barang Milik Daerah pada SKPD</i>				1 Laporan	1 Laporan	4.066.000,00	4.066.000,00	1.686.000,00	-2.380.000,00	Kab. Purworejo, Semua Kecamatan, Semua Kel/Desa	DANA ALOKASI UMUM (DAU)	-	5. Pewujudan tata kelola pemerintahan yang bersih, akuntabel, kapabel, prima, dan transparan 5. Pewujudan tata kelola pemerintahan yang bersih, akuntabel, kapabel, prima, dan transparan			4.472.600,00	DINAS KESEHATAN DAERAH
	1.02.01.2.03.0006	Penatausahaan Barang Milik Daerah pada SKPD																		
			<i>Jumlah Laporan Penatausahaan Barang Milik Daerah pada SKPD</i>				1 Laporan	1 Laporan	4.066.000,00	4.066.000,00	1.686.000,00	-2.380.000,00	Kab. Purworejo, Semua Kecamatan, Semua Kel/Desa	DANA ALOKASI UMUM (DAU)	-	5. Pewujudan tata kelola pemerintahan yang bersih, akuntabel, kapabel, prima, dan transparan 5. Pewujudan tata kelola pemerintahan yang bersih, akuntabel, kapabel, prima, dan transparan			4.472.600,00	DINAS KESEHATAN DAERAH
	1.02.01.2.05	Administrasi Kepegawaian Perangkat Daerah	<i>Persentase Layanan Administrsai Kepegawaian Perangkat Daerah</i>				100 %	100 %	16.506.600,00	16.506.600,00	4.878.800,00	-11.627.800,00			-	5. Pewujudan tata kelola pemerintahan yang bersih, akuntabel, kapabel, prima, dan transparan 5. Pewujudan tata kelola pemerintahan yang bersih, akuntabel, kapabel, prima, dan transparan	Aparatur		18.156.000,00	DINAS KESEHATAN DAERAH
	1.02.01.2.05.0003	Pendataan dan Pengolahan Administrasi Kepegawaian																		

NO	KODE	URUSAN / BIDANG URUSAN / PROGRAM / KEGIATAN / SUB KEGIATAN	INDIKATOR PROGRAM / KEGIATAN / SUB KEGIATAN	TARGET AKHIR PERIODE RENSTRA OPD	REALISASI CAPAIAN RENJA OPD TAHUN 2023	PRAKIRAAN CAPAIAN TARGET RENJA OPD TAHUN 2024	CAPAIAN KINERJA DAN KERANGKA PENDANAAN										KELOMPOK SASARAN	PRAKIRAAN MAJU RENCANA TAHUN 2026		PERANGKAT DAERAH PENANGGUNG JAWAB	
							TARGET 2025		PAGU INDIKATIF (Rp)			Bertambah/Berkurang (10-12)	LOKASI	SUMBER DANA	PRIORITAS			TARGET	PAGU INDIKATIF (Rp)		
							SEBELUM	SESUDAH	RKPD 2025	APBD 2025	RKPD PERUBAHAN 2025				NASIONAL	DAERAH					
1	2	3	4	5	6	7	8	9	10	11	12	13	14	15	16	17	18	19	20	21	
			Jumlah Dokumen Pendataan dan Pengolahan Administrasi Kepegawaian				1 Dokumen	1 Dokumen	5.749.000,00	5.749.000,00	2.690.000,00	-3.059.000,00	Kab. Purworejo, Semua Kecamatan, Semua Kel/Desa	DANA ALOKASI UMUM (DAU)	-	5. Pewujudan tata kelola pemerintahan yang bersih, akuntabel, kapabel, prima, dan transparan 5. Pewujudan tata kelola pemerintahan yang bersih, akuntabel, kapabel, prima, dan transparan			6.323.000,00	DINAS KESEHATAN DAERAH	
	1.02.01.2.05.0005	Monitoring, Evaluasi, dan Penilaian Kinerja Pegawai																			
			Jumlah Dokumen Monitoring, Evaluasi, dan Penilaian Kinerja Pegawai				1 Dokumen	1 Dokumen	10.757.600,00	10.757.600,00	2.188.800,00	-8.568.800,00	Kab. Purworejo, Semua Kecamatan, Semua Kel/Desa	DANA ALOKASI UMUM (DAU)	-	5. Pewujudan tata kelola pemerintahan yang bersih, akuntabel, kapabel, prima, dan transparan 5. Pewujudan tata kelola pemerintahan yang bersih, akuntabel, kapabel, prima, dan transparan			11.833.000,00	DINAS KESEHATAN DAERAH	
	1.02.01.2.06	Administrasi Umum Perangkat Daerah	Persentase Layanan Administrasi Umum Perangkat Daerah				100 %	100 %	236.800.500,00	366.800.500,00	195.741.400,00	-41.059.100,00			-	5. Pewujudan tata kelola pemerintahan yang bersih, akuntabel, kapabel, prima, dan transparan 5. Pewujudan tata kelola pemerintahan yang bersih, akuntabel, kapabel, prima, dan transparan	Aparatur		260.476.300,00	DINAS KESEHATAN DAERAH	
	1.02.01.2.06.0001	Penyediaan Komponen Instalasi Listrik/Penerangan Bangunan Kantor																			
			Jumlah Paket Komponen Instalasi Listrik/Penerangan Bangunan Kantor yang Disediakan				1 Paket	1 Paket	5.876.300,00	5.876.300,00	5.868.300,00	-8.000,00	Kab. Purworejo, Semua Kecamatan, Semua Kel/Desa	DANA ALOKASI UMUM (DAU)	-	5. Pewujudan tata kelola pemerintahan yang bersih, akuntabel, kapabel, prima, dan transparan 5. Pewujudan tata kelola pemerintahan yang bersih, akuntabel, kapabel, prima, dan transparan			6.463.000,00	DINAS KESEHATAN DAERAH	
	1.02.01.2.06.0003	Penyediaan Peralatan Rumah Tangga																			
			Jumlah Paket Peralatan Rumah Tangga yang Disediakan				1 Paket	1 Paket	8.662.000,00	8.662.000,00	5.678.000,00	-2.984.000,00	Kab. Purworejo, Semua Kecamatan, Semua Kel/Desa	DANA ALOKASI UMUM (DAU)	-	5. Pewujudan tata kelola pemerintahan yang bersih, akuntabel, kapabel, prima, dan transparan 5. Pewujudan tata kelola pemerintahan yang bersih, akuntabel, kapabel, prima, dan transparan			9.528.200,00	DINAS KESEHATAN DAERAH	
	1.02.01.2.06.0004	Penyediaan Bahan Logistik Kantor																			
			Jumlah Paket Bahan Logistik Kantor yang Disediakan				1 Paket	1 Paket	106.714.200,00	106.714.200,00	25.578.000,00	-81.136.200,00	Kab. Purworejo, Semua Kecamatan, Semua Kel/Desa	DANA ALOKASI UMUM (DAU)	-	5. Pewujudan tata kelola pemerintahan yang bersih, akuntabel, kapabel, prima, dan transparan 5. Pewujudan tata kelola pemerintahan yang bersih, akuntabel, kapabel, prima, dan transparan			117.385.600,00	DINAS KESEHATAN DAERAH	
	1.02.01.2.06.0005	Penyediaan Barang Cetak dan Penggandaan																			
			Jumlah Paket Barang Cetak dan Penggandaan yang Disediakan				1 Paket	1 Paket	8.629.400,00	8.629.400,00	4.314.500,00	-4.314.900,00	Kab. Purworejo, Semua Kecamatan, Semua Kel/Desa	DANA ALOKASI UMUM (DAU)	-	5. Pewujudan tata kelola pemerintahan yang bersih, akuntabel, kapabel, prima, dan transparan 5. Pewujudan tata kelola pemerintahan yang bersih, akuntabel, kapabel, prima, dan transparan			9.491.000,00	DINAS KESEHATAN DAERAH	
	1.02.01.2.06.0007	Penyediaan Bahan/Material																			
			Jumlah Paket Bahan/Material yang Disediakan				1 Paket	1 Paket	8.529.000,00	8.529.000,00	5.345.000,00	-3.184.000,00	Kab. Purworejo, Semua Kecamatan, Semua Kel/Desa	DANA ALOKASI UMUM (DAU)	-	5. Pewujudan tata kelola pemerintahan yang bersih, akuntabel, kapabel, prima, dan transparan 5. Pewujudan tata kelola pemerintahan yang bersih, akuntabel, kapabel, prima, dan transparan			9.381.000,00	DINAS KESEHATAN DAERAH	
	1.02.01.2.06.0008	Fasilitasi Kunjungan Tamu																			
			Jumlah Laporan Fasilitasi Kunjungan Tamu				1 Laporan	1 Laporan	7.905.000,00	7.905.000,00	4.731.000,00	-3.174.000,00	Kab. Purworejo, Semua Kecamatan, Semua Kel/Desa	DANA ALOKASI UMUM (DAU)	-	5. Pewujudan tata kelola pemerintahan yang bersih, akuntabel, kapabel, prima, dan transparan 5. Pewujudan tata kelola pemerintahan yang bersih, akuntabel, kapabel, prima, dan transparan			8.695.500,00	DINAS KESEHATAN DAERAH	
	1.02.01.2.06.0009	Penyelenggaraan Rapat Koordinasi dan Konsultasi SKPD																			

NO	KODE	URUSAN / BIDANG URUSAN / PROGRAM / KEGIATAN / SUB KEGIATAN	INDIKATOR PROGRAM / KEGIATAN / SUB KEGIATAN	TARGET AKHIR PERIODE RENSTRA OPD	REALISASI CAPAIAN RENJA OPD TAHUN 2023	PRAKIRAAN CAPAIAN TARGET RENJA OPD TAHUN 2024	CAPAIAN KINERJA DAN KERANGKA PENDANAAN										KELOMPOK SASARAN	PRAKIRAAN MAJU RENCANA TAHUN 2026		PERANGKAT DAERAH PENANGGUNG JAWAB
							TARGET 2025		PAGU INDIKATIF (Rp)			Bertambah/Berkurang (10-12)	LOKASI	SUMBER DANA	PRIORITAS			TARGET	PAGU INDIKATIF (Rp)	
							SEBELUM	SESUDAH	RKPD 2025	APBD 2025	RKPD PERUBAHAN 2025				NASIONAL	DAERAH				
1	2	3	4	5	6	7	8	9	10	11	12	13	14	15	16	17	18	19	20	21
			<i>Jumlah Laporan Penyeienggaraan Rapat Koordinasi dan Konsultasi SKPD</i>				1 Laporan	1 Laporan	86.581.000,00	216.581.000,00	142.177.400,00	55.596.400,00	Kab. Purworejo, Semua Kecamatan, Semua Kel/Desa	DANA ALOKASI UMUM (DAU)	-	5. Pewujudan tata kelola pemerintahan yang bersih, akuntabel, kapabel, prima, dan transparan 5. Pewujudan tata kelola pemerintahan yang bersih, akuntabel, kapabel, prima, dan transparan			95.239.000,00	DINAS KESEHATAN DAERAH
	1.02.01.2.06.0010	Penatausahaan Arsip Dinamis pada SKPD																		
			<i>Jumlah Dokumen Penatausahaan Arsip Dinamis pada SKPD</i>				1 Dokumen	1 Dokumen	3.903.600,00	3.903.600,00	2.049.200,00	-1.854.400,00	Kab. Purworejo, Semua Kecamatan, Semua Kel/Desa	DANA ALOKASI UMUM (DAU)	-	5. Pewujudan tata kelola pemerintahan yang bersih, akuntabel, kapabel, prima, dan transparan 5. Pewujudan tata kelola pemerintahan yang bersih, akuntabel, kapabel, prima, dan transparan			4.293.000,00	DINAS KESEHATAN DAERAH
	1.02.01.2.08	Penyediaan Jasa Penunjang Urusan Pemerintahan Daerah	<i>Jumlah Laporan Penyediaan Jasa Penunjang Urusan Pemerintahan Daerah</i>				3 Laporan	3 Laporan	316.586.245,00	316.586.198,00	346.585.441,00	29.999.196,00			-	5. Pewujudan tata kelola pemerintahan yang bersih, akuntabel, kapabel, prima, dan transparan 5. Pewujudan tata kelola pemerintahan yang bersih, akuntabel, kapabel, prima, dan transparan	Aparatur		348.244.100,00	DINAS KESEHATAN DAERAH
	1.02.01.2.08.0001	Penyediaan Jasa Surat Menyurat																		
			<i>Jumlah Laporan Penyediaan Jasa Surat Menyurat</i>				12 Laporan	12 Laporan	312.500,00	312.500,00	312.500,00	0,00	Kab. Purworejo, Semua Kecamatan, Semua Kel/Desa	DANA ALOKASI UMUM (DAU)	-	5. Pewujudan tata kelola pemerintahan yang bersih, akuntabel, kapabel, prima, dan transparan 5. Pewujudan tata kelola pemerintahan yang bersih, akuntabel, kapabel, prima, dan transparan			343.000,00	DINAS KESEHATAN DAERAH
	1.02.01.2.08.0002	Penyediaan Jasa Komunikasi, Sumber Daya Air dan Listrik																		
			<i>Jumlah Laporan Penyediaan Jasa Komunikasi, Sumber Daya Air dan Listrik yang Disediakan</i>				12 Laporan	12 Laporan	290.917.745,00	290.917.698,00	320.916.941,00	29.999.196,00	Kab. Purworejo, Semua Kecamatan, Semua Kel/Desa	DANA ALOKASI UMUM (DAU)	-	- -			320.009.500,00	DINAS KESEHATAN DAERAH
	1.02.01.2.08.0004	Penyediaan Jasa Pelayanan Umum Kantor																		
			<i>Jumlah Laporan Penyediaan Jasa Pelayanan Umum Kantor yang Disediakan</i>				12 Laporan	12 Laporan	25.356.000,00	25.356.000,00	25.356.000,00	0,00	Kab. Purworejo, Semua Kecamatan, Semua Kel/Desa	DANA ALOKASI UMUM (DAU)	-	5. Pewujudan tata kelola pemerintahan yang bersih, akuntabel, kapabel, prima, dan transparan 5. Pewujudan tata kelola pemerintahan yang bersih, akuntabel, kapabel, prima, dan transparan			27.891.600,00	DINAS KESEHATAN DAERAH
	1.02.01.2.09	Pemeliharaan Barang Milik Daerah Penunjang Urusan Pemerintahan Daerah	<i>Berang Milik Daerah (BMD) Penunjang Urusan Pemerintahan Daerah yang Dipelihara</i>				7 Jenis	7 Jenis	405.373.000,00	405.373.000,00	425.859.000,00	20.486.000,00			-	5. Pewujudan tata kelola pemerintahan yang bersih, akuntabel, kapabel, prima, dan transparan 5. Pewujudan tata kelola pemerintahan yang bersih, akuntabel, kapabel, prima, dan transparan	Aparatur		445.910.000,00	DINAS KESEHATAN DAERAH
	1.02.01.2.09.0001	Penyediaan Jasa Pemeliharaan, Biaya Pemeliharaan, dan Pajak Kendaraan Perorangan Dinas atau Kendaraan Dinas Jabatan																		
			<i>Jumlah Kendaraan Perorangan Dinas atau Kendaraan Dinas Jabatan yang Dipelihara dan dibayarkan Pajaknya</i>				1 Unit	1 Unit	39.945.000,00	39.945.000,00	39.945.000,00	0,00	Kab. Purworejo, Semua Kecamatan, Semua Kel/Desa	DANA ALOKASI UMUM (DAU)	-	5. Pewujudan tata kelola pemerintahan yang bersih, akuntabel, kapabel, prima, dan transparan 5. Pewujudan tata kelola pemerintahan yang bersih, akuntabel, kapabel, prima, dan transparan			43.939.500,00	DINAS KESEHATAN DAERAH
	1.02.01.2.09.0002	Penyediaan Jasa Pemeliharaan, Biaya Pemeliharaan, Pajak dan Perizinan Kendaraan Dinas Operasional atau Lapangan																		
			<i>Jumlah Kendaraan Dinas Operasional atau Lapangan yang Dipelihara dan dibayarkan Pajak dan Perizinannya</i>				11 Unit	11 Unit	146.280.000,00	146.280.000,00	195.040.000,00	48.760.000,00	Kab. Purworejo, Semua Kecamatan, Semua Kel/Desa	DANA ALOKASI UMUM (DAU)	-	5. Pewujudan tata kelola pemerintahan yang bersih, akuntabel, kapabel, prima, dan transparan 5. Pewujudan tata kelola pemerintahan yang bersih, akuntabel, kapabel, prima, dan transparan			160.908.000,00	DINAS KESEHATAN DAERAH
	1.02.01.2.09.0005	Pemeliharaan Mebel																		
			<i>Jumlah Mebel yang Dipelihara</i>				122 Unit	122 Unit	5.000.000,00	5.000.000,00	2.400.000,00	-2.600.000,00	Kab. Purworejo, Semua Kecamatan, Semua Kel/Desa	DANA ALOKASI UMUM (DAU)	-	5. Pewujudan tata kelola pemerintahan yang bersih, akuntabel, kapabel, prima, dan transparan 5. Pewujudan tata kelola pemerintahan yang bersih, akuntabel, kapabel, prima, dan transparan			5.500.000,00	DINAS KESEHATAN DAERAH
	1.02.01.2.09.0006	Pemeliharaan Peralatan dan Mesin Lainnya																		

NO	KODE	URUSAN / BIDANG URUSAN / PROGRAM / KEGIATAN / SUB KEGIATAN	INDIKATOR PROGRAM / KEGIATAN / SUB KEGIATAN	TARGET AKHIR PERIODE RENSTRA OPD	REALISASI CAPAIAN RENJA OPD TAHUN 2023	PRAKIRAAN CAPAIAN TARGET RENJA OPD TAHUN 2024	CAPAIAN KINERJA DAN KERANGKA PENDANAAN										KELOMPOK SASARAN	PRAKIRAAN MAJU RENCANA TAHUN 2026		PERANGKAT DAERAH PENANGGUNG JAWAB	
							TARGET 2025		PAGU INDIKATIF (Rp)					Bertambah/Berkurang (10-12)	LOKASI	SUMBER DANA		PRIORITAS			TARGET
							SEBELUM	SESUDAH	RKPD 2025		APBD 2025	RKPD PERUBAHAN 2025						NASIONAL	DAERAH		
1	2	3	4	5	6	7	8	9	10	11	12	13	14	15	16	17	18	19	20	21	
			Jumlah Peralatan dan Mesin Lainnya yang Dipelihara				64 Unit	64 Unit	39.290.000,00	39.290.000,00	39.290.000,00	0,00	Kab. Purworejo, Semua Kecamatan, Semua Kel/Desa	DANA ALOKASI UMUM (DAU)	-	5. Pewujudan tata kelola pemerintahan yang bersih, akuntabel, kapabel, prima, dan transparan 5. Pewujudan tata kelola pemerintahan yang bersih, akuntabel, kapabel, prima, dan transparan			43.219.000,00	DINAS KESEHATAN DAERAH	
	1.02.01.2.09.0009	Pemeliharaan/Rehabilitasi Gedung Kantor dan Bangunan Lainnya																			
			Jumlah Gedung Kantor dan Bangunan Lainnya yang Dipelihara/Direhabilitasi				3 Unit	3 Unit	62.280.000,00	62.280.000,00	62.280.000,00	0,00	Kab. Purworejo, Semua Kecamatan, Semua Kel/Desa	DANA ALOKASI UMUM (DAU)	-	5. Pewujudan tata kelola pemerintahan yang bersih, akuntabel, kapabel, prima, dan transparan 5. Pewujudan tata kelola pemerintahan yang bersih, akuntabel, kapabel, prima, dan transparan			68.508.000,00	DINAS KESEHATAN DAERAH	
	1.02.01.2.09.0010	Pemeliharaan/Rehabilitasi Sarana dan Prasarana Gedung Kantor atau Bangunan Lainnya																			
			Jumlah Sarana dan Prasarana Gedung Kantor atau Bangunan Lainnya yang Dipelihara/Direhabilitasi				8 Unit	8 Unit	3.473.000,00	3.473.000,00	3.473.000,00	0,00	Kab. Purworejo, Semua Kecamatan, Semua Kel/Desa	DANA ALOKASI UMUM (DAU)	-	5. Pewujudan tata kelola pemerintahan yang bersih, akuntabel, kapabel, prima, dan transparan 5. Pewujudan tata kelola pemerintahan yang bersih, akuntabel, kapabel, prima, dan transparan			3.820.000,00	DINAS KESEHATAN DAERAH	
	1.02.01.2.09.0012	Pemeliharaan/Rehabilitasi Tanah																			
			Luas Tanah yang Dilakukan Pemeliharaan/Rehabilitasi				17112 Ha	17112 Ha	109.105.000,00	109.105.000,00	83.431.000,00	-25.674.000,00	Kab. Purworejo, Semua Kecamatan, Semua Kel/Desa	DANA ALOKASI UMUM (DAU)	-	5. Pewujudan tata kelola pemerintahan yang bersih, akuntabel, kapabel, prima, dan transparan 5. Pewujudan tata kelola pemerintahan yang bersih, akuntabel, kapabel, prima, dan transparan			120.015.500,00	DINAS KESEHATAN DAERAH	
2.	1.02.02	PROGRAM PEMENUHAN UPAYA KESEHATAN PERORANGAN DAN UPAYA KESEHATAN MASYARAKAT	Persentase Ketercapaian Faskes yang Menyelenggarakan Pelayanan untuk Upaya Kesehatan Masyarakat dan Upaya Kesehatan Perorangan				100 %	100 %	93.738.470.033,00	91.833.594.547,00	100.047.532.674,00	13.359.415.329,00							107.097.885.362,00		
	1.02.02.2.01	Penyediaan Fasilitas Pelayanan Kesehatan untuk UKM dan UKP Kewenangan Daerah Kabupaten/Kota	Fasilitas Kesehatan dan Lembaga yang Mendukung Fasilitas Pelayanan Kesehatan untukUKM dan UKP Sesuai Standar				30 Unit	30 Unit	22.477.166.442,00	27.535.987.664,00	27.420.905.314,00	4.943.738.872,00			-	3. Pemantapan kualitas hidup dan kapasitas SDM 3. Pemantapan kualitas hidup dan kapasitas SDM	Masyarakat		29.376.394.273,00	DINAS KESEHATAN DAERAH	
	1.02.02.2.01.0006	Pengembangan Puskesmas																			
			Jumlah Puskesmas yang Ditingkatkan Sarana, Prasarana, Alat Kesehatan dan SDM agar Sesuai Standar				1 Unit	3 Unit	405.930.000,00	5.287.560.400,00	5.272.058.360,00	4.866.128.360,00	Kab. Purworejo, Semua Kecamatan, Semua Kel/Desa	DAK FISIK-BIDANG KESEHATAN DAN KB-REGULER-PELAYANAN KESEHATAN DASAR PENDAPATAN BAGI HASIL PAJAK ROKOK	-	3. Pemantapan kualitas hidup dan kapasitas SDM 3. Pemantapan kualitas hidup dan kapasitas SDM			405.930.000,00	DINAS KESEHATAN DAERAH	
	1.02.02.2.01.0007	Pengembangan Fasilitas Kesehatan Lainnya																			
			Jumlah Fasilitas Kesehatan Lainnya yang Ditingkatkan Sarana, Prasarana, Alat Kesehatan dan SDM agar Sesuai Standar				1 Unit	1 Unit	10.274.413.762,00	5.656.500.013,00	5.618.745.203,00	-4.655.668.559,00	Kab. Purworejo, Semua Kecamatan, Semua Kel/Desa	DAK FISIK-BIDANG KESEHATAN DAN KB-REGULER-PELAYANAN KESEHATAN DASAR PENDAPATAN BAGI HASIL PAJAK ROKOK	-	3. Pemantapan kualitas hidup dan kapasitas SDM 3. Pemantapan kualitas hidup dan kapasitas SDM			10.288.638.840,00	DINAS KESEHATAN DAERAH	
	1.02.02.2.01.0009	Rehabilitasi dan Pemeliharaan Puskesmas																			
			Jumlah Sarana, Prasarana dan Alat Kesehatan yang Telah Dilakukan Rehabilitasi dan Pemeliharaan Oleh Puskesmas				1 Unit	1 Unit	800.000.000,00	800.000.000,00	796.500.300,00	-3.499.700,00	Kab. Purworejo, Semua Kecamatan, Semua Kel/Desa	PENDAPATAN BAGI HASIL PAJAK ROKOK	-	3. Pemantapan kualitas hidup dan kapasitas SDM 3. Pemantapan kualitas hidup dan kapasitas SDM			800.000.000,00	DINAS KESEHATAN DAERAH	
	1.02.02.2.01.0010	Rehabilitasi dan Pemeliharaan Fasilitas Kesehatan Lainnya																			
			Jumlah Sarana , Prasarana dan Alat Kesehatan yang Telah Dilakukan Rehabilitasi dan Pemeliharaan oleh Fasilitas Kesehatan Lainnya				1 Unit	1 Unit	460.000.000,00	460.000.000,00	474.646.600,00	14.646.600,00	Kab. Purworejo, Semua Kecamatan, Semua Kel/Desa	DAU YANG DITENTUKAN PENGUNAANNYA BIDANG KESEHATAN PENDAPATAN BAGI HASIL PAJAK ROKOK	-	3. Pemantapan kualitas hidup dan kapasitas SDM 3. Pemantapan kualitas hidup dan kapasitas SDM			748.322.922,00	DINAS KESEHATAN DAERAH	
	1.02.02.2.01.0014	Pengadaan Alat Kesehatan/Alat Penunjang Medik Fasilitas Pelayanan Kesehatan																			
			Jumlah Alat Kesehatan/Alat Penunjang Medik Fasilitas Pelayanan Kesehatan yang Disediakan				23 Unit	20 Unit	2.530.737.360,00	710.253.800,00	701.926.240,00	-1.828.811.120,00	Kab. Purworejo, Semua Kecamatan, Semua Kel/Desa	DBH CUKAI HASIL TEMBAKAU (CHT) DAK FISIK-BIDANG KESEHATAN DAN KB-REGULER-PELAYANAN KESEHATAN DASAR PENDAPATAN BAGI HASIL PAJAK ROKOK	-	3. Pemantapan kualitas hidup dan kapasitas SDM 3. Pemantapan kualitas hidup dan kapasitas SDM			2.530.737.360,00	DINAS KESEHATAN DAERAH	
	1.02.02.2.01.0020	Pemeliharaan Rutin dan Berkala Alat Kesehatan/Alat Penunjang Medik Fasilitas Pelayanan Kesehatan																			

NO	KODE	URUSAN / BIDANG URUSAN / PROGRAM / KEGIATAN / SUB KEGIATAN	INDIKATOR PROGRAM / KEGIATAN / SUB KEGIATAN	TARGET AKHIR PERIODE RENSTRA OPD	REALISASI CAPAIAN RENJA OPD TAHUN 2023	PRAKIRAAN CAPAIAN TARGET RENJA OPD TAHUN 2024	CAPAIAN KINERJA DAN KERANGKA PENDANAAN										KELOMPOK SASARAN	PRAKIRAAN MAJU RENCANA TAHUN 2026		PERANGKAT DAERAH PENANGGUNG JAWAB	
							TARGET 2025		PAGU INDIKATIF (Rp)					Bertambah/Berkurang (10-12)	LOKASI	SUMBER DANA		PRIORITAS			TARGET
							SEBELUM	SESUDAH	RKPD 2025		APBD 2025	RKPD PERUBAHAN 2025	NASIONAL					DAERAH			
1	2	3	4	5	6	7	8	9	10	11	12	13	14	15	16	17	18	19	20	21	
			Jumlah Alat Kesehatan/Alat Penunjang Medik Fasilitas Layanan Kesehatan yang Terpelihara Sesuai Standar				300 Unit	300 Unit	354.947.000,00	299.625.000,00	284.213.760,00	-70.733.240,00	Kab. Purworejo, Semua Kecamatan, Semua Kel/Desa	DAU YANG DITENTUKAN P ENGGUNAANN YA BIDANG KESEHATAN DAK NON FISIK-BOKKB-BOK	-	3. Pemantapan kualitas hidup dan kapasitas SDM 3. Pemantapan kualitas hidup dan kapasitas SDM			354.947.000,00	DINAS KESEHATAN DAERAH	
	1.02.02.2.01.0023	Pengadaan Obat, Bahan Habis Pakai, Bahan Medis Habis Pakai,, Vaksin, Makanan dan Minuman di Fasilitas Kesehatan																			
			Jumlah Obat, Bahan Habis Pakai, Bahan Medis Habis Pakai, Vaksin, Makanan dan Minuman di Fasilitas Kesehatan yang disediakan				72 Paket	72 Paket	5.412.344.420,00	14.178.693.751,00	14.163.693.751,00	8.751.349.331,00	Kab. Purworejo, Semua Kecamatan, Semua Kel/Desa	DBH CUKAI HASIL TEMBAKAU (CHT) DAU YANG DITENTUKAN P ENGGUNAANN YA BIDANG KESEHATAN DAK NON FISIK-DANA BOK-BOK DINAS-BOK KAB UPATEN/KOTA	-	3. Pemantapan kualitas hidup dan kapasitas SDM 3. Pemantapan kualitas hidup dan kapasitas SDM			14.178.693.751,00	DINAS KESEHATAN DAERAH	
	1.02.02.2.01.0024	Pengelolaan Pelayanan Kesehatan Dasar Melalui Pendekatan Keluarga																			
			Jumlah Keluarga yang Sudah Dikunjungi dan Diintervensi Masalah Kesehatannya oleh Tenaga Kesehatan Puskesmas				2930 Keluarga	135 Keluarga	46.196.200,00	30.032.500,00	2.036.600,00	-44.159.600,00	Kab. Purworejo, Semua Kecamatan, Semua Kel/Desa	PENDAPATAN BAGI HASIL PAJAK ROKOK	-	3. Pemantapan kualitas hidup dan kapasitas SDM 3. Pemantapan kualitas hidup dan kapasitas SDM			46.196.400,00	DINAS KESEHATAN DAERAH	
	1.02.02.2.01.0026	Distribusi Alat Kesehatan, Obat, Bahan Habis Pakai, Bahan Medis Habis Pakai, Vaksin, Makanan dan Minuman ke Fasilitas Kesehatan																			
			Jumlah distribusi Alat Kesehatan, Obat, Bahan Habis Pakai, Bahan Medis Habis Pakai, Vaksin, Makanan ke Fasilitas Kesehatan				27 Paket	27 Paket	123.686.900,00	113.322.200,00	107.084.500,00	-16.602.400,00	Kab. Purworejo, Semua Kecamatan, Semua Kel/Desa	PENDAPATAN BAGI HASIL PAJAK ROKOK	-	3. Pemantapan kualitas hidup dan kapasitas SDM 3. Pemantapan kualitas hidup dan kapasitas SDM			22.928.000,00	DINAS KESEHATAN DAERAH	
	1.02.02.2.02	Penyediaan Layanan Kesehatan untuk UKM dan UKP Rujukan Tingkat Daerah Kabupaten/Kota	Fasilitas Kesehatan yang Menyediakan Layanan Kesehatan untuk UKM dan UKP Sesuai Standar				29 Unit	29 Unit	70.943.099.881,00	63.847.274.374,00	72.242.708.961,00	1.299.609.080,00			-	3. Pemantapan kualitas hidup dan kapasitas SDM 3. Pemantapan kualitas hidup dan kapasitas SDM	Masyarakat		77.255.931.985,00	DINAS KESEHATAN DAERAH	
	1.02.02.2.02.0001	Pengelolaan Pelayanan Kesehatan Ibu Hamil																			
			Jumlah Ibu Hamil yang Mendapatkan Pelayanan Kesehatan Sesuai Standar				9109 Orang	6709 Orang	317.700.200,00	217.232.200,00	190.460.900,00	-127.239.300,00	Kab. Purworejo, Semua Kecamatan, Semua Kel/Desa	PENDAPATAN BAGI HASIL PAJAK ROKOK	-	3. Pemantapan kualitas hidup dan kapasitas SDM 3. Pemantapan kualitas hidup dan kapasitas SDM			326.940.388,00	DINAS KESEHATAN DAERAH	
	1.02.02.2.02.0002	Pengelolaan Pelayanan Kesehatan Ibu Bersalin																			
			Jumlah Ibu Bersalin yang Mendapatkan Pelayanan Kesehatan Sesuai Standar				9340 Orang	6510 Orang	150.102.400,00	49.607.000,00	2.262.400,00	-147.840.000,00	Kab. Purworejo, Semua Kecamatan, Semua Kel/Desa	DAK NON FISIK-DANA BOK-BOK DINAS-BOK KAB UPATEN/KOTA PENDAPATAN BAGI HASIL PAJAK ROKOK	-	3. Pemantapan kualitas hidup dan kapasitas SDM 3. Pemantapan kualitas hidup dan kapasitas SDM			150.102.798,00	DINAS KESEHATAN DAERAH	
	1.02.02.2.02.0003	Pengelolaan Pelayanan Kesehatan Bayi Baru Lahir																			
			Jumlah Bayi Baru Lahir yang Mendapatkan Pelayanan Kesehatan Sesuai Standar				9082 Orang	6513 Orang	195.297.700,00	84.797.700,00	62.347.550,00	-132.950.150,00	Kab. Purworejo, Semua Kecamatan, Semua Kel/Desa	PENDAPATAN BAGI HASIL PAJAK ROKOK	-	3. Pemantapan kualitas hidup dan kapasitas SDM 3. Pemantapan kualitas hidup dan kapasitas SDM			195.297.890,00	DINAS KESEHATAN DAERAH	
	1.02.02.2.02.0004	Pengelolaan Pelayanan Kesehatan Balita																			
			Jumlah Balita yang Mendapatkan Pelayanan Kesehatan Sesuai Standar				44881 Orang	45251 Orang	50.453.300,00	26.453.300,00	8.203.500,00	-42.249.800,00	Kab. Purworejo, Semua Kecamatan, Semua Kel/Desa	PENDAPATAN BAGI HASIL PAJAK ROKOK	-	3. Pemantapan kualitas hidup dan kapasitas SDM 3. Pemantapan kualitas hidup dan kapasitas SDM			50.453.612,00	DINAS KESEHATAN DAERAH	
	1.02.02.2.02.0005	Pengelolaan Pelayanan Kesehatan pada Usia Pendidikan Dasar																			
			Jumlah Anak Usia Pendidikan Dasar yang Mendapatkan Pelayanan Kesehatan Sesuai Standar				126951 Orang	100565 Orang	70.119.000,00	55.596.600,00	18.862.800,00	-51.256.200,00	Kab. Purworejo, Semua Kecamatan, Semua Kel/Desa	PENDAPATAN BAGI HASIL PAJAK ROKOK	-	3. Pemantapan kualitas hidup dan kapasitas SDM 3. Pemantapan kualitas hidup dan kapasitas SDM			70.119.093,00	DINAS KESEHATAN DAERAH	
	1.02.02.2.02.0006	Pengelolaan Pelayanan Kesehatan pada Usia Produktif																			
			Jumlah Penduduk Usia Produktif yang Mendapatkan Pelayanan Kesehatan Sesuai Standar				521746 Orang	495970 Orang	789.669.800,00	27.309.500,00	12.616.500,00	-777.053.300,00	Kab. Purworejo, Semua Kecamatan, Semua Kel/Desa	PENDAPATAN BAGI HASIL PAJAK ROKOK	-	3. Pemantapan kualitas hidup dan kapasitas SDM 3. Pemantapan kualitas hidup dan kapasitas SDM			789.699.900,00	DINAS KESEHATAN DAERAH	
	1.02.02.2.02.0007	Pengelolaan Pelayanan Kesehatan pada Usia Lanjut																			
			Jumlah Penduduk Usia Lanjut yang Mendapatkan Pelayanan Kesehatan Sesuai Standar				132742 Orang	115685 Orang	28.912.000,00	55.912.000,00	36.515.700,00	7.603.700,00	Kab. Purworejo, Semua Kecamatan, Semua Kel/Desa	DAK NON FISIK-DANA BOK-BOK DINAS-BOK KAB UPATEN/KOTA PENDAPATAN BAGI HASIL PAJAK ROKOK	-	3. Pemantapan kualitas hidup dan kapasitas SDM 3. Pemantapan kualitas hidup dan kapasitas SDM			28.912.300,00	DINAS KESEHATAN DAERAH	
	1.02.02.2.02.0008	Pengelolaan Pelayanan Kesehatan Penderita Hipertensi																			
			Jumlah Penderita Hipertensi yang Mendapatkan Pelayanan Kesehatan Sesuai Standar				261728 Orang	261728 Orang	16.290.400,00	16.290.400,00	6.536.800,00	-9.753.600,00	Kab. Purworejo, Semua Kecamatan, Semua Kel/Desa	PENDAPATAN BAGI HASIL PAJAK ROKOK	-	3. Pemantapan kualitas hidup dan kapasitas SDM 3. Pemantapan kualitas hidup dan kapasitas SDM			16.290.570,00	DINAS KESEHATAN DAERAH	
	1.02.02.2.02.0009	Pengelolaan Pelayanan Kesehatan Penderita Diabetes Melitus																			
			Jumlah Penderita Diabetes Melitus yang Mendapatkan Pelayanan Kesehatan Sesuai Standar				9974 Orang	9974 Orang	1.464.215.900,00	8.812.200,00	3.100.000,00	-1.461.115.900,00	Kab. Purworejo, Semua Kecamatan, Semua Kel/Desa	DAK NON FISIK-DANA BOK-BOK DINAS-BOK KAB UPATEN/KOTA PENDAPATAN BAGI HASIL PAJAK ROKOK	-	3. Pemantapan kualitas hidup dan kapasitas SDM 3. Pemantapan kualitas hidup dan kapasitas SDM			1.464.216.200,00	DINAS KESEHATAN DAERAH	
	1.02.02.2.02.0010	Pengelolaan Pelayanan Kesehatan Orang dengan Gangguan Jiwa Berat																			

NO	KODE	URUSAN / BIDANG URUSAN / PROGRAM / KEGIATAN / SUB KEGIATAN	INDIKATOR PROGRAM / KEGIATAN / SUB KEGIATAN	TARGET AKHIR PERIODE RENSTRA OPD	REALISASI CAPAIAN RENJA OPD TAHUN 2023	PRAKIRAAN CAPAIAN TARGET RENJA OPD TAHUN 2024	CAPAIAN KINERJA DAN KERANGKA PENDANAAN										KELOMPOK SASARAN	PRAKIRAAN MAJU RENCANA TAHUN 2026		PERANGKAT DAERAH PENANGGUNG JAWAB	
							TARGET 2025		PAGU INDIKATIF (Rp)			Bertambah/Berkurang (10-12)	LOKASI	SUMBER DANA	PRIORITAS			TARGET	PAGU INDIKATIF (Rp)		
							SEBELUM	SESUDAH	RKPD 2025	APBD 2025	RKPD PERUBAHAN 2025				NASIONAL	DAERAH					
1	2	3	4	5	6	7	8	9	10	11	12	13	14	15	16	17	18	19	20	21	
			Jumlah Orang yang Mendapatkan Pelayanan Kesehatan Orang dengan Gangguan Jiwa Berat Sesuai Standar				6222 Orang	4221 Orang	12.184.400,00	12.184.400,00	3.157.000,00	-9.027.400,00	Kab. Purworejo, Semua Kecamatan, Semua Kel/Desa	PENDAPATAN BAGI HASIL PAJAK ROKOK	-	3. Pemantapan kualitas hidup dan kapasitas SDM 3. Pemantapan kualitas hidup dan kapasitas SDM			12.184.500,00	DINAS KESEHATAN DAERAH	
	1.02.02.2.02.0011	Pengelolaan Pelayanan Kesehatan Orang Terduga Tuberkulosis																			
			Jumlah Orang Terduga Menderita Tuberkulosis yang Mendapatkan Pelayanan Sesuai Standar				9418 Orang	9147 Orang	1.122.291.600,00	183.000.000,00	106.728.600,00	-1.015.563.000,00	Kab. Purworejo, Semua Kecamatan, Semua Kel/Desa	DAK NON FISIK-DANA BOK-BOK DINAS-BOK KAB UPATEN/KOTA PENDAPATAN BAGI HASIL PAJAK ROKOK	-	3. Pemantapan kualitas hidup dan kapasitas SDM 3. Pemantapan kualitas hidup dan kapasitas SDM			1.122.291.600,00	DINAS KESEHATAN DAERAH	
	1.02.02.2.02.0012	Pengelolaan Pelayanan Kesehatan Orang dengan Risiko Terinfeksi HIV																			
			Jumlah Orang Terduga Menderita HIV yang Mendapatkan Pelayanan Sesuai Standar				11255 Orang	8985 Orang	40.065.000,00	40.065.000,00	18.308.400,00	-21.756.600,00	Kab. Purworejo, Semua Kecamatan, Semua Kel/Desa	PENDAPATAN BAGI HASIL PAJAK ROKOK	-	3. Pemantapan kualitas hidup dan kapasitas SDM 3. Pemantapan kualitas hidup dan kapasitas SDM			40.065.150,00	DINAS KESEHATAN DAERAH	
	1.02.02.2.02.0013	Pengelolaan Pelayanan Kesehatan bagi Penduduk pada Kondisi Kejadian Luar Biasa (KLB)																			
			Jumlah Dokumen Hasil Pengelolaan Pelayanan Kesehatan bagi Penduduk pada Kondisi Kejadian Luar Biasa (KLB) Sesuai Standar				29 Dokumen	29 Dokumen	22.795.000,00	22.795.000,00	10.418.000,00	-12.377.000,00	Kab. Purworejo, Semua Kecamatan, Semua Kel/Desa	PENDAPATAN BAGI HASIL PAJAK ROKOK	-	3. Pemantapan kualitas hidup dan kapasitas SDM 3. Pemantapan kualitas hidup dan kapasitas SDM			22.795.313,00	DINAS KESEHATAN DAERAH	
	1.02.02.2.02.0014	Pengelolaan Pelayanan Kesehatan bagi Penduduk Terdampak Krisis Kesehatan Akibat Bencana dan/atau Berpotensi Bencana																			
			Jumlah Dokumen Hasil Pengelolaan Pelayanan Kesehatan bagi Penduduk Terdampak Krisis Kesehatan Akibat Bencana dan/atau Berpotensi Bencana Sesuai Standar				27 Dokumen	27 Dokumen	22.946.800,00	22.946.800,00	6.869.800,00	-16.077.000,00	Kab. Purworejo, Semua Kecamatan, Semua Kel/Desa	PENDAPATAN BAGI HASIL PAJAK ROKOK	-	3. Pemantapan kualitas hidup dan kapasitas SDM 3. Pemantapan kualitas hidup dan kapasitas SDM			22.947.000,00	DINAS KESEHATAN DAERAH	
	1.02.02.2.02.0015	Pengelolaan Pelayanan Kesehatan Gizi Masyarakat																			
			Jumlah Dokumen Hasil Pengelolaan Pelayanan Kesehatan Gizi Masyarakat				27 Dokumen	27 Dokumen	266.388.600,00	203.238.600,00	134.855.400,00	-131.533.200,00	Kab. Purworejo, Semua Kecamatan, Semua Kel/Desa	DAK NON FISIK-BOKKB-BOK PENDAPATAN BAGI HASIL PAJAK ROKOK	-	3. Pemantapan kualitas hidup dan kapasitas SDM 3. Pemantapan kualitas hidup dan kapasitas SDM			266.388.750,00	DINAS KESEHATAN DAERAH	
	1.02.02.2.02.0016	Pengelolaan Pelayanan Kesehatan Kerja dan Olahraga																			
			Jumlah Dokumen Hasil Pengelolaan Pelayanan Kesehatan Kerja dan Olahraga				1 Dokumen	1 Dokumen	47.331.000,00	53.941.000,00	37.527.800,00	-9.803.200,00	Kab. Purworejo, Semua Kecamatan, Semua Kel/Desa	DAK NON FISIK-DANA BOK-BOK DINAS-BOK KAB UPATEN/KOTA PENDAPATAN BAGI HASIL PAJAK ROKOK	-	3. Pemantapan kualitas hidup dan kapasitas SDM 3. Pemantapan kualitas hidup dan kapasitas SDM			47.331.600,00	DINAS KESEHATAN DAERAH	
	1.02.02.2.02.0017	Pengelolaan Pelayanan Kesehatan Lingkungan																			
			Jumlah Dokumen Hasil Pengelolaan Pelayanan Kesehatan Lingkungan				2 Dokumen	2 Dokumen	529.893.800,00	115.780.800,00	79.861.400,00	-450.032.400,00	Kab. Purworejo, Semua Kecamatan, Semua Kel/Desa	DAK NON FISIK-DANA BOK-BOK DINAS-BOK KAB UPATEN/KOTA PENDAPATAN BAGI HASIL PAJAK ROKOK	-	3. Pemantapan kualitas hidup dan kapasitas SDM 3. Pemantapan kualitas hidup dan kapasitas SDM			542.854.008,00	DINAS KESEHATAN DAERAH	
	1.02.02.2.02.0018	Pengelolaan Pelayanan Promosi Kesehatan																			
			Jumlah Dokumen Hasil Pengelolaan Pelayanan Promosi Kesehatan				29 Dokumen	29 Dokumen	351.572.800,00	405.990.700,00	396.729.400,00	45.156.600,00	Kab. Purworejo, Semua Kecamatan, Semua Kel/Desa	DAK NON FISIK-DANA BOK-BOK DINAS-BOK KAB UPATEN/KOTA PENDAPATAN BAGI HASIL PAJAK ROKOK	-	3. Pemantapan kualitas hidup dan kapasitas SDM 3. Pemantapan kualitas hidup dan kapasitas SDM			351.572.850,00	DINAS KESEHATAN DAERAH	
	1.02.02.2.02.0019	Pengelolaan Pelayanan Kesehatan Tradisional, Akupuntur, Asuhan Mandiri, dan Tradisional Lainnya																			
			Jumlah Dokumen Hasil Pengelolaan Pelayanan Kesehatan Tradisional, Akupuntur, Asuhan Mandiri dan Tradisional Lainnya				90 Dokumen	4 Dokumen	7.449.700,00	7.449.700,00	3.856.000,00	-3.593.700,00	Kab. Purworejo, Semua Kecamatan, Semua Kel/Desa	PENDAPATAN BAGI HASIL PAJAK ROKOK	-	3. Pemantapan kualitas hidup dan kapasitas SDM 3. Pemantapan kualitas hidup dan kapasitas SDM			7.450.000,00	DINAS KESEHATAN DAERAH	
	1.02.02.2.02.0020	Pengelolaan Surveilans Kesehatan																			
			Jumlah Dokumen Hasil Pengelolaan Surveilans Kesehatan				2 Dokumen	2 Dokumen	192.503.900,00	197.673.900,00	122.440.000,00	-70.063.900,00	Kab. Purworejo, Semua Kecamatan, Semua Kel/Desa	DAK NON FISIK-DANA BOK-BOK DINAS-BOK KAB UPATEN/KOTA PENDAPATAN BAGI HASIL PAJAK ROKOK	-	3. Pemantapan kualitas hidup dan kapasitas SDM 3. Pemantapan kualitas hidup dan kapasitas SDM			173.144.250,00	DINAS KESEHATAN DAERAH	
	1.02.02.2.02.0022	Pengelolaan Pelayanan Kesehatan Jiwa dan NAPZA																			
			Jumlah Penyalahguna NAPZA yang Mendapatkan Pelayanan Kesehatan				14040 Orang	0 Orang	41.823.000,00	0,00	0,00	-41.823.000,00	Kab. Purworejo, Semua Kecamatan, Semua Kel/Desa	DAK NON FISIK-DANA BOK-BOK DINAS-BOK KAB UPATEN/KOTA	-	3. Pemantapan kualitas hidup dan kapasitas SDM 3. Pemantapan kualitas hidup dan kapasitas SDM			41.823.000,00	DINAS KESEHATAN DAERAH	
	1.02.02.2.02.0024	Pengelolaan Upaya Pengurangan Risiko Krisis Kesehatan dan Pasca Krisis Kesehatan																			
			Jumlah Dokumen Hasil Pengelolaan Upaya Pengurangan Risiko Krisis Kesehatan dan Pasca Krisis Kesehatan				1 Dokumen	1 Dokumen	13.732.000,00	13.732.000,00	8.750.800,00	-4.981.200,00	Kab. Purworejo, Semua Kecamatan, Semua Kel/Desa	PENDAPATAN BAGI HASIL PAJAK ROKOK	-	3. Pemantapan kualitas hidup dan kapasitas SDM 3. Pemantapan kualitas hidup dan kapasitas SDM			13.732.200,00	DINAS KESEHATAN DAERAH	
	1.02.02.2.02.0025	Pelayanan Kesehatan Penyakit Menular dan Tidak Menular																			
			Jumlah Dokumen Hasil Pelayanan Kesehatan Penyakit Menular dan Tidak Menular				4 Dokumen	4 Dokumen	1.576.927.700,00	63.083.000,00	75.018.800,00	-1.501.908.900,00	Kab. Purworejo, Semua Kecamatan, Semua Kel/Desa	DAK NON FISIK-DANA BOK-BOK DINAS-BOK KAB UPATEN/KOTA PENDAPATAN BAGI HASIL PAJAK ROKOK	-	3. Pemantapan kualitas hidup dan kapasitas SDM 3. Pemantapan kualitas hidup dan kapasitas SDM			1.576.927.700,00	DINAS KESEHATAN DAERAH	
	1.02.02.2.02.0026	Pengelolaan Jaminan Kesehatan Masyarakat																			

NO	KODE	URUSAN / BIDANG URUSAN / PROGRAM / KEGIATAN / SUB KEGIATAN	INDIKATOR PROGRAM / KEGIATAN / SUB KEGIATAN	TARGET AKHIR PERIODE RENSTRA OPD	REALISASI CAPAIAN RENJA OPD TAHUN 2023	PRAKIRAAN CAPAIAN TARGET RENJA OPD TAHUN 2024	CAPAIAN KINERJA DAN KERANGKA PENDANAAN										KELOMPOK SASARAN	PRAKIRAAN MAJU RENCANA TAHUN 2026		PERANGKAT DAERAH PENANGGUNG JAWAB	
							TARGET 2025		PAGU INDIKATIF (Rp)			Bertambah/Berkurang (10-12)	LOKASI	SUMBER DANA	PRIORITAS			TARGET	PAGU INDIKATIF (Rp)		
							SEBELUM	SESUDAH	RKPD 2025	APBD 2025	RKPD PERUBAHAN 2025				NASIONAL	DAERAH					
1	2	3	4	5	6	7	8	9	10	11	12	13	14	15	16	17	18	19	20	21	
			Jumlah Dokumen Hasil Pengelolaan Jaminan Kesehatan Masyarakat				4 Dokumen	4 Dokumen	43.832.270.433,00	45.185.087.990,00	54.478.220.000,00	10.645.949.567,00	Kab. Purworejo, Semua Kecamatan, Semua Kel/Desa	DANA ALOKASI UMUM (DAU) DBH CUKAI HASIL TEMBAKAU (CHT) DAU YANG DITENTUKAN P ENGUNAANN YA BIDANG KESEHATAN PENDAPATAN BAGI HASIL PAJAK ROKOK	-	3. Pemantapan kualitas hidup dan kapasitas SDM 3. Pemantapan kualitas hidup dan kapasitas SDM		48.215.497.476,00	DINAS KESEHATAN DAERAH		
	1.02.02.2.02.0027	Deteksi Dini Penyalahgunaan NAPZA di Fasyankes dan Sekolah																			
			Jumlah Orang yang Menerima Layanan Deteksi Dini Penyalahgunaan NAPZA di Fasilitas Pelayanan Kesehatan (Fasyankes) dan Sekolah				6750 Orang	6750 Orang	9.197.400,00	9.197.400,00	2.708.800,00	-6.488.600,00	Kab. Purworejo, Semua Kecamatan, Semua Kel/Desa	PENDAPATAN BAGI HASIL PAJAK ROKOK	-	3. Pemantapan kualitas hidup dan kapasitas SDM 3. Pemantapan kualitas hidup dan kapasitas SDM		9.197.500,00	DINAS KESEHATAN DAERAH		
	1.02.02.2.02.0028	Pengambilan dan Pengiriman Spesimen Penyakit Potensial KLB ke Laboratorium Rujukan/Nasional																			
			Jumlah Spesimen Penyakit Potensial Kejadian Luar Biasa (KLB) ke Laboratorium Rujukan/Nasional yang Didistribusikan				208 Paket	208 Paket	66.282.900,00	493.876.900,00	458.677.700,00	392.394.800,00	Kab. Purworejo, Semua Kecamatan, Semua Kel/Desa	DAK NON FISIK-DANA BOK-BOK DINAS-BOK KAB UPATEN/KOTA PENDAPATAN BAGI HASIL PAJAK ROKOK	-	3. Pemantapan kualitas hidup dan kapasitas SDM 3. Pemantapan kualitas hidup dan kapasitas SDM		66.282.937,00	DINAS KESEHATAN DAERAH		
	1.02.02.2.02.0029	Penyelenggaraan Kabupaten/Kota Sehat																			
			Jumlah Dokumen Hasil Penyelenggaraan Kabupaten/Kota Sehat				3 Dokumen	3 Dokumen	49.399.800,00	49.399.800,00	26.373.800,00	-23.026.000,00	Kab. Purworejo, Semua Kecamatan, Semua Kel/Desa	PENDAPATAN BAGI HASIL PAJAK ROKOK	-	3. Pemantapan kualitas hidup dan kapasitas SDM 3. Pemantapan kualitas hidup dan kapasitas SDM		532.441.950,00	DINAS KESEHATAN DAERAH		
	1.02.02.2.02.0030	Penyediaan Telemedicine di Fasilitas Pelayanan Kesehatan																			
			Jumlah Fasilitas Pelayanan Kesehatan (Fasyankes) yang Melayani Konsultasi Jarak Jauh antar Fasyankes Melalui Pelayanan Telemedicine untuk Mendapatkan Akses Pelayanan Kesehatan yang Berkualitas				22 Unit	0 Unit	10.579.900,00	10.579.900,00	0,00	-10.579.900,00	Kab. Purworejo, Semua Kecamatan, Semua Kel/Desa	PENDAPATAN BAGI HASIL PAJAK ROKOK	-	3. Pemantapan kualitas hidup dan kapasitas SDM 3. Pemantapan kualitas hidup dan kapasitas SDM		10.580.000,00	DINAS KESEHATAN DAERAH		
	1.02.02.2.02.0034	Operasional Pelayanan Fasilitas Kesehatan Lainnya																			
			Jumlah Dokumen Operasional Pelayanan Fasilitas Kesehatan Lainnya				-	1 Dokumen	0,00	85.124.000,00	85.124.000,00	85.124.000,00	Kab. Purworejo, Semua Kecamatan, Semua Kel/Desa	DAK NON FISIK-DANA BOK-BOK DINAS-BOK KAB UPATEN/KOTA	-	3. Pemantapan kualitas hidup dan kapasitas SDM 3. Pemantapan kualitas hidup dan kapasitas SDM		125.574.000,00	DINAS KESEHATAN DAERAH		
	1.02.02.2.02.0035	Pelaksanaan Akreditasi Fasilitas Kesehatan di Kabupaten/Kota																			
			Jumlah Fasilitas Kesehatan yang Terakreditasi di Kabupaten/Kota				29 Unit	29 Unit	25.170.000,00	25.170.000,00	3.210.700,00	-21.959.300,00	Kab. Purworejo, Semua Kecamatan, Semua Kel/Desa	PENDAPATAN BAGI HASIL PAJAK ROKOK	-	3. Pemantapan kualitas hidup dan kapasitas SDM 3. Pemantapan kualitas hidup dan kapasitas SDM		25.170.000,00	DINAS KESEHATAN DAERAH		
	1.02.02.2.02.0036	Investigasi Awal Kejadian Tidak Diharapkan (Kejadian Ikutan Pasca Imunisasi dan Pemberian Obat Massal)																			
			Jumlah Laporan Hasil Investigasi Awal Kejadian Tidak Diharapkan (Kejadian Ikutan Pasca Imunisasi dan Pemberian Obat Massal)				1 Laporan	1 Laporan	81.800.200,00	80.675.200,00	59.879.520,00	-21.920.680,00	Kab. Purworejo, Semua Kecamatan, Semua Kel/Desa	DAK NON FISIK-DANA BOK-BOK DINAS-BOK KAB UPATEN/KOTA PENDAPATAN BAGI HASIL PAJAK ROKOK	-	3. Pemantapan kualitas hidup dan kapasitas SDM 3. Pemantapan kualitas hidup dan kapasitas SDM		75.414.375,00	DINAS KESEHATAN DAERAH		
	1.02.02.2.02.0038	Penyediaan dan Pengelolaan Sistem Penanganan Gawat Darurat Terpadu (SPGDT)																			
			Jumlah Public Safety Center (PSC 119) Tersediaan, Terkelolaan dan Terintegrasi Dengan Rumah Sakit Dalam Satu Sistem Penanganan Gawat Darurat Terpadu (SPGDT)				27 Unit	27 Unit	259.100.400,00	480.246.384,00	330.664.891,00	71.564.491,00	Kab. Purworejo, Semua Kecamatan, Semua Kel/Desa	PENDAPATAN BAGI HASIL PAJAK ROKOK	-	3. Pemantapan kualitas hidup dan kapasitas SDM 3. Pemantapan kualitas hidup dan kapasitas SDM		283.204.500,00	DINAS KESEHATAN DAERAH		
	1.02.02.2.02.0040	Pengelolaan pelayanan kesehatan orang dengan Tuberkulosis																			
			Jumlah orang dengan Tuberkulosis yang mendapatkan pelayanan kesehatan sesuai standar				1744 Orang	1694 Orang	8.365.400,00	8.365.400,00	3.467.200,00	-4.898.200,00	Kab. Purworejo, Semua Kecamatan, Semua Kel/Desa	PENDAPATAN BAGI HASIL PAJAK ROKOK	-	3. Pemantapan kualitas hidup dan kapasitas SDM 3. Pemantapan kualitas hidup dan kapasitas SDM		8.365.500,00	DINAS KESEHATAN DAERAH		
	1.02.02.2.02.0041	Pengelolaan pelayanan kesehatan orang dengan HIV (ODHIV)																			
			Jumlah orang dengan HIV (ODHIV) yang mendapatkan pelayanan kesehatan sesuai standar				8179 Orang	518 Orang	5.548.200,00	5.548.200,00	2.207.000,00	-3.341.200,00	Kab. Purworejo, Semua Kecamatan, Semua Kel/Desa	PENDAPATAN BAGI HASIL PAJAK ROKOK	-	3. Pemantapan kualitas hidup dan kapasitas SDM 3. Pemantapan kualitas hidup dan kapasitas SDM		5.548.500,00	DINAS KESEHATAN DAERAH		
	1.02.02.2.02.0042	Pengelolaan pelayanan kesehatan Malaria																			
			Jumlah orang yang mendapatkan pelayanan kesehatan malaria				202 Orang	202 Orang	712.025.600,00	838.086.600,00	754.723.000,00	42.697.400,00	Kab. Purworejo, Semua Kecamatan, Semua Kel/Desa	DAK NON FISIK-DANA BOK-BOK DINAS-BOK KAB UPATEN/KOTA PENDAPATAN BAGI HASIL PAJAK ROKOK	-	3. Pemantapan kualitas hidup dan kapasitas SDM 3. Pemantapan kualitas hidup dan kapasitas SDM		669.025.827,00	DINAS KESEHATAN DAERAH		
	1.02.02.2.02.0046	Pengelolaan upaya kesehatan ibu dan Anak																			
			Jumlah dokumen hasil pengelolaan upaya kesehatan ibu dan anak				1 Dokumen	1 Dokumen	13.339.600,00	92.966.000,00	92.966.000,00	79.626.400,00	Kab. Purworejo, Semua Kecamatan, Semua Kel/Desa	DAK NON FISIK-DANA BOK-BOK DINAS-BOK KAB UPATEN/KOTA	-	3. Pemantapan kualitas hidup dan kapasitas SDM 3. Pemantapan kualitas hidup dan kapasitas SDM		92.966.000,00	DINAS KESEHATAN DAERAH		

NO	KODE	URUSAN / BIDANG URUSAN / PROGRAM / KEGIATAN / SUB KEGIATAN	INDIKATOR PROGRAM / KEGIATAN / SUB KEGIATAN	TARGET AKHIR PERIODE RENSTRA OPD	REALISASI CAPAIAN RENJA OPD TAHUN 2023	PRAKIRAAN CAPAIAN TARGET RENJA OPD TAHUN 2024	CAPAIAN KINERJA DAN KERANGKA PENDANAAN										KELOMPOK SASARAN	PRAKIRAAN MAJU RENCANA TAHUN 2026		PERANGKAT DAERAH PENANGGUNG JAWAB
							TARGET 2025		PAGU INDIKATIF (Rp)			Bertambah/Berkurang (10-12)	LOKASI	SUMBER DANA	PRIORITAS			TARGET	PAGU INDIKATIF (Rp)	
							SEBELUM	SESUDAH	RKPD 2025	APBD 2025	RKPD PERUBAHAN 2025				NASIONAL	DAERAH				
1	2	3	4	5	6	7	8	9	10	11	12	13	14	15	16	17	18	19	20	21
	1.02.02.2.03	Penyelenggaraan Sistem Informasi Kesehatan Secara Terintegrasi	Sistem Informasi Kesehatan yang Terintegrasi				1 Sistem	1 Sistem	253.134.510,00	311.795.309,00	285.060.599,00	31.926.089,00			-	3. Pemantapan kualitas hidup dan kapasitas SDM 3. Pemantapan kualitas hidup dan kapasitas SDM	Masyarakat		398.195.309,00	DINAS KESEHATAN DAERAH
	1.02.02.2.03.0002	Pengelolaan Sistem Informasi Kesehatan																		
			Jumlah Dokumen Hasil Pengelolaan Sistem Informasi Kesehatan				3 Dokumen	3 Dokumen	166.734.510,00	311.795.309,00	285.060.599,00	118.326.089,00	Kab. Purworejo, Semua Kecamatan, Semua Kel/Desa	DAK NON FISIK-DANA BOK-BOK DINAS-BOK KAB UPATEN/KOTA PENDAPATAN BAGI HASIL PAJAK ROKOK	-	3. Pemantapan kualitas hidup dan kapasitas SDM 3. Pemantapan kualitas hidup dan kapasitas SDM			311.795.309,00	DINAS KESEHATAN DAERAH
	1.02.02.2.04	Penerbitan Izin Rumah Sakit Kelas C, D dan Fasilitas Pelayanan Kesehatan Tingkat Daerah Kabupaten/Kota	Rumah Sakit Kelas C dan D serta Fasilitas Pelayanan Kesehatan yang Mendapat Rekomendasi Izin Operasional				100 %	100 %	65.069.200,00	138.537.200,00	98.857.800,00	33.788.600,00			-	3. Pemantapan kualitas hidup dan kapasitas SDM 3. Pemantapan kualitas hidup dan kapasitas SDM	Masyarakat		67.363.795,00	DINAS KESEHATAN DAERAH
	1.02.02.2.04.0001	Pengendalian dan Pengawasan serta Tindak Lanjut Pengawasan Perizinan Rumah Sakit Kelas C, D dan Fasilitas Pelayanan Kesehatan Lainnya																		
			Jumlah Rumah Sakit Kelas C, D dan Fasilitas Pelayanan Kesehatan yang Dikendalikan, Diawasi dan Ditindaklanjuti Perizinannya				66 Unit	66 Unit	22.172.100,00	22.172.100,00	9.542.300,00	-12.629.800,00	Kab. Purworejo, Semua Kecamatan, Semua Kel/Desa	PENDAPATAN BAGI HASIL PAJAK ROKOK	-	3. Pemantapan kualitas hidup dan kapasitas SDM 3. Pemantapan kualitas hidup dan kapasitas SDM			22.172.215,00	DINAS KESEHATAN DAERAH
	1.02.02.2.04.0003	Peningkatan Mutu Pelayanan Fasilitas Kesehatan																		
			Jumlah Fasilitas Kesehatan yang Dilakukan Pengukuran Indikator Nasional Mutu (INM) Pelayanan kesehatan				66 Unit	66 Unit	42.897.100,00	116.365.100,00	89.315.500,00	46.418.400,00	Kab. Purworejo, Semua Kecamatan, Semua Kel/Desa	DAK NON FISIK-DANA BOK-BOK DINAS-BOK KAB UPATEN/KOTA PENDAPATAN BAGI HASIL PAJAK ROKOK	-	3. Pemantapan kualitas hidup dan kapasitas SDM 3. Pemantapan kualitas hidup dan kapasitas SDM			45.191.580,00	DINAS KESEHATAN DAERAH
3.	1.02.03	PROGRAM PENINGKATAN KAPASITAS SUMBER DAYA MANUSIA KESEHATAN	Persentase SDM Kesehatan yang Memiliki Kapasitas Kompetensi Sesuai Standar				97 %	99 %	1.569.854.200,00	1.036.261.160,00	961.915.160,00	-476.472.115,00							1.093.382.085,00	
	1.02.03.2.01	Pemberian Izin Praktik Tenaga Kesehatan di Wilayah Kabupaten/Kota	Tenaga Kesehatan yang Memiliki Izin Praktik				3700 Orang	3700 Orang	82.793.600,00	57.148.160,00	15.902.160,00	-66.891.440,00			-	3. Pemantapan kualitas hidup dan kapasitas SDM 3. Pemantapan kualitas hidup dan kapasitas SDM	Masyarakat		82.793.640,00	DINAS KESEHATAN DAERAH
	1.02.03.2.01.0001	Pengendalian Perizinan Praktik Tenaga Kesehatan																		
			Jumlah Dokumen Hasil Pengendalian Perizinan Praktik Tenaga Kesehatan				3650 Dokumen	0 Dokumen	7.148.200,00	7.148.200,00	0,00	-7.148.200,00	Kab. Purworejo, Semua Kecamatan, Semua Kel/Desa	PENDAPATAN BAGI HASIL PAJAK ROKOK	-	3. Pemantapan kualitas hidup dan kapasitas SDM 3. Pemantapan kualitas hidup dan kapasitas SDM			7.148.200,00	DINAS KESEHATAN DAERAH
	1.02.03.2.01.0002	Pembinaan dan Pengawasan Tenaga Kesehatan serta Tindak Lanjut Perizinan Praktik Tenaga Kesehatan																		
			Jumlah Dokumen Hasil Pembinaan dan Pengawasan Tenaga Kesehatan serta Tindak Lanjut Perizinan Praktik Tenaga Kesehatan				1 Dokumen	1 Dokumen	75.645.400,00	49.999.960,00	15.902.160,00	-59.743.240,00	Kab. Purworejo, Semua Kecamatan, Semua Kel/Desa	PENDAPATAN BAGI HASIL PAJAK ROKOK	-	3. Pemantapan kualitas hidup dan kapasitas SDM 3. Pemantapan kualitas hidup dan kapasitas SDM			75.645.440,00	DINAS KESEHATAN DAERAH
	1.02.03.2.02	Perencanaan Kebutuhan dan Pendayagunaan Sumber Daya Manusia Kesehatan untuk UKP dan UKM di Wilayah Kabupaten/Kota	Dokumen Perencanaan Kebutuhan SDM Kesehatan dan Profil SDMK				1 Dokumen	1 Dokumen	134.495.000,00	103.317.000,00	86.117.000,00	-48.378.000,00			-	3. Pemantapan kualitas hidup dan kapasitas SDM 3. Pemantapan kualitas hidup dan kapasitas SDM	Masyarakat		134.792.445,00	DINAS KESEHATAN DAERAH
	1.02.03.2.02.0001	Perencanaan dan Distribusi serta Pemerataan Sumber Daya Manusia Kesehatan																		
			Jumlah Dokumen Hasil Perencanaan dan Distribusi serta Pemerataan Sumber Daya Manusia Kesehatan				1 Dokumen	1 Dokumen	30.736.600,00	20.000.000,00	2.800.000,00	-27.936.600,00	Kab. Purworejo, Semua Kecamatan, Semua Kel/Desa	PENDAPATAN BAGI HASIL PAJAK ROKOK	-	3. Pemantapan kualitas hidup dan kapasitas SDM 3. Pemantapan kualitas hidup dan kapasitas SDM			30.736.900,00	DINAS KESEHATAN DAERAH
	1.02.03.2.02.0003	Pembinaan dan Pengawasan Sumber Daya Manusia Kesehatan																		
			Jumlah Dokumen Hasil Pembinaan dan Pengawasan Sumber Daya Manusia Kesehatan				1 Dokumen	1 Dokumen	103.758.400,00	83.317.000,00	83.317.000,00	-20.441.400,00	Kab. Purworejo, Semua Kecamatan, Semua Kel/Desa	DAK NON FISIK-DANA BOK-BOK DINAS-BOK KAB UPATEN/KOTA	-	3. Pemantapan kualitas hidup dan kapasitas SDM 3. Pemantapan kualitas hidup dan kapasitas SDM			104.055.545,00	DINAS KESEHATAN DAERAH
	1.02.03.2.03	Pengembangan Mutu dan Peningkatan Kompetensi Teknis Sumber Daya Manusia Kesehatan Tingkat Daerah Kabupaten/Kota	Persentase Pengembangan Mutu dan Peningkatan Kompetensi Teknis Sumber Daya Manusia Kesehatan Tingkat Daerah Kabupaten/ Kota				70 %	70 %	1.352.565.600,00	875.796.000,00	859.896.000,00	-492.669.600,00			-	3. Pemantapan kualitas hidup dan kapasitas SDM 3. Pemantapan kualitas hidup dan kapasitas SDM	Masyarakat		875.796.000,00	DINAS KESEHATAN DAERAH
	1.02.03.2.03.0001	Pengembangan Mutu dan Peningkatan Kompetensi Teknis Sumber Daya Manusia Kesehatan Tingkat Daerah Kabupaten/Kota																		
			Jumlah Sumber Daya Manusia Kesehatan Tingkat Daerah Kabupaten/Kota yang Ditingkatkan Mutu dan Kompetensinya				200 Orang	200 Orang	1.352.565.600,00	875.796.000,00	859.896.000,00	-492.669.600,00	Kab. Purworejo, Semua Kecamatan, Semua Kel/Desa	DAK NON FISIK-DANA BOK-BOK DINAS-BOK KAB UPATEN/KOTA PENDAPATAN BAGI HASIL PAJAK ROKOK	-	3. Pemantapan kualitas hidup dan kapasitas SDM 3. Pemantapan kualitas hidup dan kapasitas SDM			875.796.000,00	DINAS KESEHATAN DAERAH
4.	1.02.04	PROGRAM SEDIAAN FARMASI, ALAT KESEHATAN DAN MAKANAN MINUMAN	Persentase Peredaran Obat, Alat Kesehatan dan Optikal serta Makanan Yang Aman dan Bermutu				100 %	100 %	544.374.345,00	324.907.505,00	239.097.865,00	-161.376.840,00							382.997.505,00	
	1.02.04.2.01	Pemberian Izin Apotek, Toko Obat, Toko Alat Kesehatan dan Optikal, Usaha Mikro Obat Tradisional (UMOT)	Apotek, Toko Obat, Toko Alat Kesehatan dan Optikal serta UMOT yang Memiliki Izin				95 Sarana	0 Sarana	63.730.000,00	0,00	0,00	-63.730.000,00			-	3. Pemantapan kualitas hidup dan kapasitas SDM 3. Pemantapan kualitas hidup dan kapasitas SDM	Masyarakat		63.730.000,00	DINAS KESEHATAN DAERAH
	1.02.04.2.01.0001	Pengendalian dan Pengawasan serta Tindak Lanjut Pengawasan Perizinan Apotek, Toko Obat, Toko Alat Kesehatan, dan Optikal, Usaha Mikro Obat Tradisional (UMOT)																		

NO	KODE	URUSAN / BIDANG URUSAN / PROGRAM / KEGIATAN / SUB KEGIATAN	INDIKATOR PROGRAM / KEGIATAN / SUB KEGIATAN	TARGET AKHIR PERIODE RENSTRA OPD	REALISASI CAPAIAN RENJA OPD TAHUN 2023	PRAKIRAAN CAPAIAN TARGET RENJA OPD TAHUN 2024	CAPAIAN KINERJA DAN KERANGKA PENDANAAN										KELOMPOK SASARAN	PRAKIRAAN MAJU RENCANA TAHUN 2026		PERANGKAT DAERAH PENANGGUNG JAWAB	
							TARGET 2025		PAGU INDIKATIF (Rp)					Bertambah/Berkurang (10-12)	LOKASI	SUMBER DANA		PRIORITAS			TARGET
							SEBELUM	SESUDAH	RKPD 2025		APBD 2025	RKPD PERUBAHAN 2025	NASIONAL					DAERAH			
1	2	3	4	5	6	7	8	9	10	11	12	13	14	15	16	17	18	19	20	21	
			Jumlah Dokumen Hasil Pengendalian dan Pengawasan serta Tindak Lanjut Pengawasan Perizinan Apotek, Toko Obat, Toko Alat Kesehatan, dan Optikal, Usaha Mikro Obat Tradisional (UMOT)				3 Dokumen	0 Dokumen	63.730.000,00	0,00	0,00	-63.730.000,00	Kab. Purworejo, Semua Kecamatan, Semua Kel/Desa	DAK NON FISIK-DANA BOK-BOK DINAS-BOK PENGAWASAN OBAT DAN MAKANAN	-	3. Pemantapan kualitas hidup dan kapasitas SDM 3. Pemantapan kualitas hidup dan kapasitas SDM			63.730.000,00	DINAS KESEHATAN DAERAH	
	1.02.04.2.03	Penerbitan Sertifikat Produksi Pangan Industri Rumah Tangga dan Nomor P-IRT sebagai Izin Produksi, untuk Produk Makanan Minuman Tertentu yang Dapat Diproduksi oleh Industri Rumah Tangga	Sertifikat Produksi Pangan Industri Rumah Tangga				73 %	73 %	242.076.495,00	63.976.200,00	23.132.700,00	-218.943.795,00			-	3. Pemantapan kualitas hidup dan kapasitas SDM 3. Pemantapan kualitas hidup dan kapasitas SDM	Masyarakat		63.976.200,00	DINAS KESEHATAN DAERAH	
	1.02.04.2.03.0001	Pengendalian dan Pengawasan serta Tindak Lanjut Pengawasan Sertifikat Produksi Pangan Industri Rumah Tangga dan Nomor P-IRT sebagai Izin Produksi, untuk Produk Makanan Minuman Tertentu yang Dapat Diproduksi oleh Industri Rumah Tangga																			
			Jumlah Dokumen Hasil Pengendalian dan Pengawasan serta Tindak Lanjut Pengawasan Sertifikat Produksi Pangan Industri Rumah Tangga dan Nomor P-IRT sebagai Izin Produksi, untuk Produk Makanan Minuman Tertentu yang Dapat Diproduksi oleh Industri Rumah Tangga				100 Dokumen	100 Dokumen	242.076.495,00	63.976.200,00	23.132.700,00	-218.943.795,00	Kab. Purworejo, Semua Kecamatan, Semua Kel/Desa	DAK NON FISIK-DANA BOK-BOK DINAS-BOK PENGAWASAN OBAT DAN MAKANAN PENDAPATAN BAGI HASIL PAJAK ROKOK	-	3. Pemantapan kualitas hidup dan kapasitas SDM 3. Pemantapan kualitas hidup dan kapasitas SDM			63.976.200,00	DINAS KESEHATAN DAERAH	
	1.02.04.2.04	Penerbitan Sertifikat Laik Higiene Sanitasi Tempat Pengelolaan Makanan (TPM) antara lain Jasa Boga, Rumah Makan/Restoran dan Depot Air Minum (DAM)	Pembinaan TPM Sesuai Standar				5 TPM	5 TPM	21.996.800,00	21.996.800,00	9.185.140,00	-12.811.660,00			-	3. Pemantapan kualitas hidup dan kapasitas SDM 3. Pemantapan kualitas hidup dan kapasitas SDM	Masyarakat		24.356.800,00	DINAS KESEHATAN DAERAH	
	1.02.04.2.04.0001	Pengendalian dan Pengawasan serta Tindak Lanjut Pengawasan Penerbitan Sertifikat Laik Higiene Sanitasi Tempat Pengelolaan Makanan (TPM) antara lain Jasa Boga, Rumah Makan/Restoran dan Depot Air Minum (DAM)																			
			Jumlah Dokumen Hasil Pengendalian dan Pengawasan serta Tindak Lanjut Pengawasan Penerbitan Sertifikat Laik Higiene Sanitasi Tempat Pengelolaan Makanan (TPM) antara lain Jasa Boga, Rumah Makan/Restoran dan Depot Air Minum (DAM)				1 Dokumen	1 Dokumen	21.996.800,00	21.996.800,00	9.185.140,00	-12.811.660,00	Kab. Purworejo, Semua Kecamatan, Semua Kel/Desa	PENDAPATAN BAGI HASIL PAJAK ROKOK	-	3. Pemantapan kualitas hidup dan kapasitas SDM 3. Pemantapan kualitas hidup dan kapasitas SDM			24.356.800,00	DINAS KESEHATAN DAERAH	
	1.02.04.2.05	Penerbitan Stiker Pembinaan pada Makanan Jajanan dan Sentra Makanan Jajanan	Stikerisasi pada Makanan Jajanan dan Sentra Makanan Jajanan				100 Stiker	100 Stiker	23.057.050,00	23.057.050,00	9.687.025,00	-13.370.025,00			-	3. Pemantapan kualitas hidup dan kapasitas SDM 3. Pemantapan kualitas hidup dan kapasitas SDM	Masyarakat		15.057.050,00	DINAS KESEHATAN DAERAH	
	1.02.04.2.05.0001	Pengendalian dan Pengawasan serta Tindak Lanjut Penerbitan Stiker Pembinaan pada Makanan Jajanan dan Sentra Makanan Jajanan																			
			Jumlah Dokumen Hasil Pengendalian dan Pengawasan serta Tindak Lanjut Penerbitan Stiker Pembinaan pada Makanan Jajanan dan Sentra Makanan Jajanan				100 Dokumen	100 Dokumen	23.057.050,00	23.057.050,00	9.687.025,00	-13.370.025,00	Kab. Purworejo, Semua Kecamatan, Semua Kel/Desa	PENDAPATAN BAGI HASIL PAJAK ROKOK	-	3. Pemantapan kualitas hidup dan kapasitas SDM 3. Pemantapan kualitas hidup dan kapasitas SDM			15.057.050,00	DINAS KESEHATAN DAERAH	
	1.02.04.2.06	Pemeriksaan dan Tindak Lanjut Hasil Pemeriksaan Post Market pada Produksi dan Produk Makanan Minuman Industri Rumah Tangga	Pengawasan Makanan yang Aman dan Bermutu				85 %	85 %	193.514.000,00	215.877.455,00	197.093.000,00	3.579.000,00			-	3. Pemantapan kualitas hidup dan kapasitas SDM 3. Pemantapan kualitas hidup dan kapasitas SDM	Masyarakat		215.877.455,00	DINAS KESEHATAN DAERAH	
	1.02.04.2.06.0001	Pemeriksaan Post Market pada Produk Makanan-Minuman Industri Rumah Tangga yang Beredar dan Pengawasan serta Tindak Lanjut Pengawasan																			
			Jumlah Produk dan Sarana Produksi Makanan-Minuman Industri Rumah Tangga Beredar yang Dilakukan Pemeriksaan Post Market dalam rangka Tindak Lanjut Pengawasan				80 Unit	80 Unit	193.514.000,00	215.877.455,00	197.093.000,00	3.579.000,00	Kab. Purworejo, Semua Kecamatan, Semua Kel/Desa	DAK NON FISIK-DANA BOK-BOK DINAS-BOK PENGAWASAN OBAT DAN MAKANAN PENDAPATAN BAGI HASIL PAJAK ROKOK	-	3. Pemantapan kualitas hidup dan kapasitas SDM 3. Pemantapan kualitas hidup dan kapasitas SDM			215.877.455,00	DINAS KESEHATAN DAERAH	
5.	1.02.05	PROGRAM PEMBERDAYAAN MASYARAKAT BIDANG KESEHATAN	Persentase Desa Siaga Aktif Mandiri				40 %	40 %	851.841.252,00	638.817.300,00	522.612.800,00	37.270.825,00							889.112.077,00		
	1.02.05.2.01	Advokasi, Pemberdayaan, Kemitraan, Peningkatan Peran serta Masyarakat dan Lintas Sektor Tingkat Daerah Kabupaten/Kota	Pelaksanaan Advokasi Pemberda yaan, Kemitraan, Peningkatan Peran serta Masyarakat dan Lintas Sektor Tingkat Daerah Kabupaten/Kota				16 Kecamatan	16 Kecamatan	148.868.200,00	77.998.200,00	17.950.200,00	-130.918.000,00			-	3. Pemantapan kualitas hidup dan kapasitas SDM 3. Pemantapan kualitas hidup dan kapasitas SDM	Masyarakat		148.868.625,00	DINAS KESEHATAN DAERAH	
	1.02.05.2.01.0001	Peningkatan Upaya Promosi Kesehatan, Advokasi, Kemitraan dan Pemberdayaan Masyarakat																			
			Jumlah Dokumen Promosi Kesehatan, Advokasi, Kemitraan dan Pemberdayaan Masyarakat				1 Dokumen	1 Dokumen	148.868.200,00	77.998.200,00	17.950.200,00	-130.918.000,00	Kab. Purworejo, Semua Kecamatan, Semua Kel/Desa	DAK NON FISIK-DANA BOK-BOK DINAS-BOK KAB UPATEN/KOTA PENDAPATAN BAGI HASIL PAJAK ROKOK	-	3. Pemantapan kualitas hidup dan kapasitas SDM 3. Pemantapan kualitas hidup dan kapasitas SDM			148.868.625,00	DINAS KESEHATAN DAERAH	
	1.02.05.2.02	Pelaksanaan Sehat dalam rangka Promotif Preventif Tingkat Daerah Kabupaten/Kota	Peningkatan Jumlah Desa Sehat Utama dan Mandiri				384 Desa	384 Desa	53.952.900,00	53.952.900,00	25.336.000,00	-28.616.900,00			-	3. Pemantapan kualitas hidup dan kapasitas SDM 3. Pemantapan kualitas hidup dan kapasitas SDM	Masyarakat		53.953.125,00	DINAS KESEHATAN DAERAH	
	1.02.05.2.02.0001	Penyelenggaraan Promosi Kesehatan dan Gerakan Hidup Bersih dan Sehat																			
			Jumlah Dokumen Hasil Penyelenggaraan Promosi Kesehatan dan Gerakan Hidup Bersih dan Sehat				1 Dokumen	1 Dokumen	53.952.900,00	53.952.900,00	25.336.000,00	-28.616.900,00	Kab. Purworejo, Semua Kecamatan, Semua Kel/Desa	PENDAPATAN BAGI HASIL PAJAK ROKOK	-	3. Pemantapan kualitas hidup dan kapasitas SDM 3. Pemantapan kualitas hidup dan kapasitas SDM			53.953.125,00	DINAS KESEHATAN DAERAH	
	1.02.05.2.03	Pengembangan dan Pelaksanaan Upaya Kesehatan Bersumber Daya Masyarakat (UKBM) Tingkat Daerah Kabupaten/Kota	Jumlah Posyandu Aktif				1112 Posyandu	1112 Posyandu	649.020.152,00	506.866.200,00	479.326.600,00	-169.693.552,00			-	3. Pemantapan kualitas hidup dan kapasitas SDM 3. Pemantapan kualitas hidup dan kapasitas SDM	Masyarakat		686.290.327,00	DINAS KESEHATAN DAERAH	
	1.02.05.2.03.0001	Bimbingan Teknis dan Supervisi Pengembangan dan Pelaksanaan Upaya Kesehatan Bersumber Daya Masyarakat (UKBM)																			

NO	KODE	URUSAN / BIDANG URUSAN / PROGRAM / KEGIATAN / SUB KEGIATAN	INDIKATOR PROGRAM / KEGIATAN / SUB KEGIATAN	TARGET AKHIR PERIODE RENSTRA OPD	REALISASI CAPAIAN RENJA OPD TAHUN 2023	PRAKIRAAN CAPAIAN TARGET RENJA OPD TAHUN 2024	CAPAIAN KINERJA DAN KERANGKA PENDANAAN										KELOMPOK SASARAN	PRAKIRAAN MAJU RENCANA TAHUN 2026		PERANGKAT DAERAH PENANGGUNG JAWAB
							TARGET 2025		PAGU INDIKATIF (Rp)			Bertambah/Berkurang (10-12)	LOKASI	SUMBER DANA	PRIORITAS			TARGET	PAGU INDIKATIF (Rp)	
							SEBELUM	SESUDAH	RKPD 2025	APBD 2025	RKPD PERUBAHAN 2025				NASIONAL	DAERAH				
1	2	3	4	5	6	7	8	9	10	11	12	13	14	15	16	17	18	19	20	21
			Jumlah Dokumen Hasil Bimbingan Teknis dan Supervisi Upaya Kesehatan Bersumber Daya Masyarakat (UKBM)				1 Dokumen	1 Dokumen	155.517.200,00	123.556.000,00	96.016.400,00	-59.500.800,00	Kab. Purworejo, Semua Kecamatan, Semua Kel/Desa	DAK NON FISIK-DANA BOK-BOK DINAS-BOK KAB UPATEN/KOTA PENDAPATAN BAGI HASIL PAJAK ROKOK	-	3. Pemantapan kualitas hidup dan kapasitas SDM 3. Pemantapan kualitas hidup dan kapasitas SDM			155.517.375,00	DINAS KESEHATAN DAERAH
		UPT PUSKESMAS KEMIRI								241.566.348.407,00	236.891.417.021,00	304.132.263.038,00	62.565.914.631,00						266.836.906.436,00	
	1	URUSAN PEMERINTAHAN WAJIB YANG BERKAITAN DENGAN PELAYANAN DASAR							241.566.348.407,00	236.891.417.021,00	304.132.263.038,00	62.565.914.631,00							266.836.906.436,00	
	1.02	URUSAN PEMERINTAHAN BIDANG KESEHATAN							241.566.348.407,00	236.891.417.021,00	304.132.263.038,00	62.565.914.631,00							266.836.906.436,00	
1.	1.02.01	PROGRAM PENUNJANG URUSAN PEMERINTAHAN DAERAH KABUPATEN/KOTA	Persentase Pelaksanaan Penunjang Urusan Pemerintahan Daerah Kabupaten				100 %	100 %	144.861.808.577,00	143.057.836.509,00	202.361.104.539,00	12.511.720.830,00							157.373.529.407,00	
	1.02.01.2.10	Peningkatan Pelayanan BLUD	Persentase Layanan BLUD				100 %	100 %	48.303.992.249,00	51.922.104.610,00	60.230.625.658,00	11.926.633.409,00			-	5. Pewujudan tata kelola pemerintahan yang bersih, akuntabel, kapabel, prima, dan transparan 5. Pewujudan tata kelola pemerintahan yang bersih, akuntabel, kapabel, prima, dan transparan	Masyarakat dan Aparatur		48.964.729.842,00	DINAS KESEHATAN DAERAH
	1.02.01.2.10.0001	Pelayanan dan Penunjang Pelayanan BLUD																		
			Jumlah BLUD yang Menyediakan Pelayanan dan Penunjang Pelayanan				1 Unit Kerja	1 Unit Kerja	2.266.663.733,00	2.490.703.820,00	3.091.917.285,00	825.253.552,00	Kab. Purworejo, Kemiri, Kemiri Kidul	PENDAPATAN DARI BLUD PENARIKAN SISA LEBIH PERHITUNGAN ANGGARAN BLUD	-	5. Pewujudan tata kelola pemerintahan yang bersih, akuntabel, kapabel, prima, dan transparan 5. Pewujudan tata kelola pemerintahan yang bersih, akuntabel, kapabel, prima, dan transparan			2.266.663.733,00	DINAS KESEHATAN DAERAH
2.	1.02.02	PROGRAM PEMENUHAN UPAYA KESEHATAN PERORANGAN DAN UPAYA KESEHATAN MASYARAKAT	Persentase Ketercapaian Faskes yang Menyelenggarakan Pelayanan untuk Upaya Kesehatan Masyarakat dan Upaya Kesehatan Perorangan				100 %	100 %	93.738.470.033,00	91.833.594.547,00	100.047.532.674,00	13.359.415.329,00							107.097.885.362,00	
	1.02.02.2.02	Penyediaan Layanan Kesehatan untuk UKM dan UKP Rujukan Tingkat Daerah Kabupaten/Kota	Fasilitas Kesehatan yang Menyediakan Layanan Kesehatan untuk UKM dan UKP Sesuai Standar				1 Unit	1 Unit	70.943.099.881,00	63.847.274.374,00	72.242.708.961,00	1.299.609.080,00			-	3. Pemantapan kualitas hidup dan kapasitas SDM 3. Pemantapan kualitas hidup dan kapasitas SDM	Masyarakat		77.255.931.985,00	DINAS KESEHATAN DAERAH
	1.02.02.2.02.0001	Pengelolaan Pelayanan Kesehatan Ibu Hamil																		
			Jumlah Ibu Hamil yang Mendapatkan Pelayanan Kesehatan Sesuai Standar				402 Orang	318 Orang	79.086.000,00	92.226.000,00	92.226.000,00	13.140.000,00	Kab. Purworejo, Kemiri, Kemiri Kidul	DAK NON FISIK- BOKKB-BOK	-	3. Pemantapan kualitas hidup dan kapasitas SDM 3. Pemantapan kualitas hidup dan kapasitas SDM			79.086.000,00	DINAS KESEHATAN DAERAH
	1.02.02.2.02.0002	Pengelolaan Pelayanan Kesehatan Ibu Bersalin																		
			Jumlah Ibu Bersalin yang Mendapatkan Pelayanan Kesehatan Sesuai Standar				366 Orang	0 Orang	1.770.000,00	0,00	0,00	-1.770.000,00	Kab. Purworejo, Kemiri, Kemiri Kidul	DAK NON FISIK- BOKKB-BOK	-	3. Pemantapan kualitas hidup dan kapasitas SDM 3. Pemantapan kualitas hidup dan kapasitas SDM			1.770.000,00	DINAS KESEHATAN DAERAH
	1.02.02.2.02.0005	Pengelolaan Pelayanan Kesehatan pada Usia Pendidikan Dasar																		
			Jumlah Anak Usia Pendidikan Dasar yang Mendapatkan Pelayanan Kesehatan Sesuai Standar				5078 Orang	5283 Orang	26.580.000,00	36.120.000,00	36.120.000,00	9.540.000,00	Kab. Purworejo, Kemiri, Kemiri Kidul	DAK NON FISIK- BOKKB-BOK	-	3. Pemantapan kualitas hidup dan kapasitas SDM 3. Pemantapan kualitas hidup dan kapasitas SDM			26.580.000,00	DINAS KESEHATAN DAERAH
	1.02.02.2.02.0006	Pengelolaan Pelayanan Kesehatan pada Usia Produktif																		
			Jumlah Penduduk Usia Produktif yang Mendapatkan Pelayanan Kesehatan Sesuai Standar				23229 Orang	0 Orang	41.414.000,00	0,00	0,00	-41.414.000,00	Kab. Purworejo, Kemiri, Kemiri Kidul	DAK NON FISIK- BOKKB-BOK	-	3. Pemantapan kualitas hidup dan kapasitas SDM 3. Pemantapan kualitas hidup dan kapasitas SDM			41.414.000,00	DINAS KESEHATAN DAERAH
	1.02.02.2.02.0007	Pengelolaan Pelayanan Kesehatan pada Usia Lanjut																		
			Jumlah Penduduk Usia Lanjut yang Mendapatkan Pelayanan Kesehatan Sesuai Standar				-	5263 Orang	0,00	19.440.000,00	19.440.000,00	19.440.000,00	Kab. Purworejo, Kemiri, Semua Kel/Desa	DAK NON FISIK- BOKKB-BOK	-	3. Pemantapan kualitas hidup dan kapasitas SDM 3. Pemantapan kualitas hidup dan kapasitas SDM			19.560.000,00	DINAS KESEHATAN DAERAH
	1.02.02.2.02.0010	Pengelolaan Pelayanan Kesehatan Orang dengan Gangguan Jiwa Berat																		
			Jumlah Orang yang Mendapatkan Pelayanan Kesehatan Orang dengan Gangguan Jiwa Berat Sesuai Standar				-	107 Orang	0,00	19.200.000,00	19.200.000,00	19.200.000,00	Kab. Purworejo, Kemiri, Semua Kel/Desa	DAK NON FISIK- BOKKB-BOK	-	3. Pemantapan kualitas hidup dan kapasitas SDM 3. Pemantapan kualitas hidup dan kapasitas SDM			30.420.000,00	DINAS KESEHATAN DAERAH
	1.02.02.2.02.0011	Pengelolaan Pelayanan Kesehatan Orang Terduga Tuberkulosis																		
			Jumlah Orang Terduga Menderita Tuberkulosis yang Mendapatkan Pelayanan Sesuai Standar				447 Orang	349 Orang	13.320.000,00	11.700.000,00	11.700.000,00	-1.620.000,00	Kab. Purworejo, Kemiri, Kemiri Kidul	DAK NON FISIK- BOKKB-BOK	-	3. Pemantapan kualitas hidup dan kapasitas SDM 3. Pemantapan kualitas hidup dan kapasitas SDM			13.320.000,00	DINAS KESEHATAN DAERAH
	1.02.02.2.02.0015	Pengelolaan Pelayanan Kesehatan Gizi Masyarakat																		
			Jumlah Dokumen Hasil Pengelolaan Pelayanan Kesehatan Gizi Masyarakat				1 Dokumen	1 Dokumen	168.413.000,00	132.700.000,00	132.700.000,00	-35.713.000,00	Kab. Purworejo, Kemiri, Kemiri Kidul	DAK NON FISIK- BOKKB-BOK	-	3. Pemantapan kualitas hidup dan kapasitas SDM 3. Pemantapan kualitas hidup dan kapasitas SDM			168.413.000,00	DINAS KESEHATAN DAERAH

NO	KODE	URUSAN / BIDANG URUSAN / PROGRAM / KEGIATAN / SUB KEGIATAN	INDIKATOR PROGRAM / KEGIATAN / SUB KEGIATAN	TARGET AKHIR PERIODE RENSTRA OPD	REALISASI CAPAIAN RENJA OPD TAHUN 2023	PRAKIRAAN CAPAIAN TARGET RENJA OPD TAHUN 2024	CAPAIAN KINERJA DAN KERANGKA PENDANAAN										KELOMPOK SASARAN	PRAKIRAAN MAJU RENCANA TAHUN 2026		PERANGKAT DAERAH PENANGGUNG JAWAB	
							TARGET 2025		PAGU INDIKATIF (Rp)			Bertambah/Berkurang (10-12)	LOKASI	SUMBER DANA	PRIORITAS			TARGET	PAGU INDIKATIF (Rp)		
							SEBELUM	SESUDAH	RKPD 2025	APBD 2025	RKPD PERUBAHAN 2025				NASIONAL	DAERAH					
1	2	3	4	5	6	7	8	9	10	11	12	13	14	15	16	17	18	19	20	21	
	1.02.02.2.02.0016	Pengelolaan Pelayanan Kesehatan Kerja dan Olahraga																			
			Jumlah Dokumen Hasil Pengelolaan Pelayanan Kesehatan Kerja dan Olahraga				-	1 Dokumen	0,00	3.600.000,00	3.600.000,00	3.600.000,00	Kab. Purworejo, Kemiri, Semua Kel/Desa	DAK NON FISIK-BOKKB-BOK	-	3. Pemantapan kualitas hidup dan kapasitas SDM 3. Pemantapan kualitas hidup dan kapasitas SDM			2.400.000,00	DINAS KESEHATAN DAERAH	
	1.02.02.2.02.0017	Pengelolaan Pelayanan Kesehatan Lingkungan																			
			Jumlah Dokumen Hasil Pengelolaan Pelayanan Kesehatan Lingkungan				1 Dokumen	1 Dokumen	12.720.000,00	9.840.000,00	9.840.000,00	-2.880.000,00	Kab. Purworejo, Kemiri, Kemiri Kidul	DAK NON FISIK-BOKKB-BOK	-	3. Pemantapan kualitas hidup dan kapasitas SDM 3. Pemantapan kualitas hidup dan kapasitas SDM			12.720.000,00	DINAS KESEHATAN DAERAH	
	1.02.02.2.02.0020	Pengelolaan Surveilans Kesehatan																			
			Jumlah Dokumen Hasil Pengelolaan Surveilans Kesehatan				1 Dokumen	1 Dokumen	13.677.000,00	19.200.000,00	19.200.000,00	5.523.000,00	Kab. Purworejo, Kemiri, Kemiri Kidul	DAK NON FISIK-BOKKB-BOK	-	3. Pemantapan kualitas hidup dan kapasitas SDM 3. Pemantapan kualitas hidup dan kapasitas SDM			13.677.000,00	DINAS KESEHATAN DAERAH	
	1.02.02.2.02.0021	Pengelolaan Pelayanan Kesehatan Orang dengan Masalah Kesehatan Jiwa (ODMK)																			
			Jumlah Orang dengan Masalah Kejiwaan (ODMK) yang Mendapatkan Pelayanan Kesehatan				-	2165 Orang	0,00	1.920.000,00	1.920.000,00	1.920.000,00	Kab. Purworejo, Kemiri, Semua Kel/Desa	DAK NON FISIK-BOKKB-BOK	-	3. Pemantapan kualitas hidup dan kapasitas SDM 3. Pemantapan kualitas hidup dan kapasitas SDM			960.000,00	DINAS KESEHATAN DAERAH	
	1.02.02.2.02.0025	Pelayanan Kesehatan Penyakit Menular dan Tidak Menular																			
			Jumlah Dokumen Hasil Pelayanan Kesehatan Penyakit Menular dan Tidak Menular				1 Dokumen	1 Dokumen	134.274.000,00	77.340.000,00	77.340.000,00	-56.934.000,00	Kab. Purworejo, Kemiri, Kemiri Kidul	DAK NON FISIK-BOKKB-BOK	-	3. Pemantapan kualitas hidup dan kapasitas SDM 3. Pemantapan kualitas hidup dan kapasitas SDM			134.274.000,00	DINAS KESEHATAN DAERAH	
	1.02.02.2.02.0033	Operasional Pelayanan Puskesmas																			
			Jumlah Dokumen Operasional Pelayanan Puskesmas				1 Dokumen	1 Dokumen	127.928.000,00	99.884.000,00	99.884.000,00	-28.044.000,00	Kab. Purworejo, Kemiri, Kemiri Kidul	DAK NON FISIK-BOKKB-BOK	-	3. Pemantapan kualitas hidup dan kapasitas SDM 3. Pemantapan kualitas hidup dan kapasitas SDM			127.928.000,00	DINAS KESEHATAN DAERAH	
	1.02.02.2.02.0036	Investigasi Awal Kejadian Tidak Diharapkan (Kejadian Ikutan Pasca Imunisasi dan Pemberian Obat Massal)																			
			Jumlah Laporan Hasil Investigasi Awal Kejadian Tidak Diharapkan (Kejadian Ikutan Pasca Imunisasi dan Pemberian Obat Massal)				1 Laporan	0 Laporan	360.000,00	0,00	0,00	-360.000,00	Kab. Purworejo, Kemiri, Kemiri Kidul	DAK NON FISIK-BOKKB-BOK	-	3. Pemantapan kualitas hidup dan kapasitas SDM 3. Pemantapan kualitas hidup dan kapasitas SDM			360.000,00	DINAS KESEHATAN DAERAH	
	1.02.02.2.02.0041	Pengelolaan pelayanan kesehatan orang dengan HIV (ODHIV)																			
			Jumlah orang dengan HIV (ODHIV) yang mendapatkan pelayanan kesehatan sesuai standar				7 Orang	0 Orang	840.000,00	0,00	0,00	-840.000,00	Kab. Purworejo, Kemiri, Kemiri Kidul	DAK NON FISIK-BOKKB-BOK	-	3. Pemantapan kualitas hidup dan kapasitas SDM 3. Pemantapan kualitas hidup dan kapasitas SDM			840.000,00	DINAS KESEHATAN DAERAH	
	1.02.02.2.02.0042	Pengelolaan pelayanan kesehatan Malaria																			
			Jumlah orang yang mendapatkan pelayanan kesehatan malaria				-	1 Orang	0,00	300.000,00	300.000,00	300.000,00	Kab. Purworejo, Purworejo, Semua Kel/Desa	DAK NON FISIK-BOKKB-BOK	-	3. Pemantapan kualitas hidup dan kapasitas SDM 3. Pemantapan kualitas hidup dan kapasitas SDM			300.000,00	DINAS KESEHATAN DAERAH	
	1.02.02.2.02.0044	Pengelolaan Pelayanan Kesehatan Reproduksi																			
			Jumlah dokumen hasil pengelolaan pelayanan kesehatan reproduksi				-	1 Dokumen	0,00	61.560.000,00	61.560.000,00	61.560.000,00	Kab. Purworejo, Kemiri, Semua Kel/Desa	DAK NON FISIK-BOKKB-BOK	-	3. Pemantapan kualitas hidup dan kapasitas SDM 3. Pemantapan kualitas hidup dan kapasitas SDM			61.560.000,00	DINAS KESEHATAN DAERAH	
	1.02.02.2.02.0046	Pengelolaan upaya kesehatan Ibu dan Anak																			
			Jumlah dokumen hasil pengelolaan upaya kesehatan ibu dan anak				1 Dokumen	1 Dokumen	35.670.000,00	660.000,00	660.000,00	-35.010.000,00	Kab. Purworejo, Kemiri, Kemiri Kidul	DAK NON FISIK-BOKKB-BOK	-	3. Pemantapan kualitas hidup dan kapasitas SDM 3. Pemantapan kualitas hidup dan kapasitas SDM			35.670.000,00	DINAS KESEHATAN DAERAH	
	1.02.02.2.03	Penyelenggaraan Sistem Informasi Kesehatan Secara Terintegrasi	Sistem Informasi Kesehatan yang Terintegrasi				1 Sistem	1 Sistem	253.134.510,00	311.795.309,00	285.060.599,00	31.926.089,00			-	3. Pemantapan kualitas hidup dan kapasitas SDM 3. Pemantapan kualitas hidup dan kapasitas SDM	Masyarakat		398.195.309,00	DINAS KESEHATAN DAERAH	
	1.02.02.2.03.0002	Pengelolaan Sistem Informasi Kesehatan																			
			Jumlah Dokumen Hasil Pengelolaan Sistem Informasi Kesehatan				1 Dokumen	0 Dokumen	3.600.000,00	0,00	0,00	-3.600.000,00	Kab. Purworejo, Kemiri, Kemiri Kidul	DAK NON FISIK-BOKKB-BOK	-	3. Pemantapan kualitas hidup dan kapasitas SDM 3. Pemantapan kualitas hidup dan kapasitas SDM			3.600.000,00	DINAS KESEHATAN DAERAH	
3.	1.02.05	PROGRAM PEMBERDAYAAN MASYARAKAT BIDANG KESEHATAN	Persentase Desa Siaga Aktif Mandiri				40 %	40 %	851.841.252,00	638.817.300,00	522.612.800,00	37.270.825,00							889.112.077,00		
	1.02.05.2.03	Pengembangan dan Pelaksanaan Upaya Kesehatan Bersumber Daya Masyarakat (UKBM) Tingkat Daerah Kabupaten/Kota	Jumlah Posyandu Aktif				1112 Posyandu	1112 Posyandu	649.020.152,00	506.866.200,00	479.326.600,00	-169.693.552,00			-	3. Pemantapan kualitas hidup dan kapasitas SDM 3. Pemantapan kualitas hidup dan kapasitas SDM	Masyarakat		686.290.327,00	DINAS KESEHATAN DAERAH	
	1.02.05.2.03.0001	Bimbingan Teknis dan Supervisi Pengembangan dan Pelaksanaan Upaya Kesehatan Bersumber Daya Masyarakat (UKBM)																			
			Jumlah Dokumen Hasil Bimbingan Teknis dan Supervisi Upaya Kesehatan Bersumber Daya Masyarakat (UKBM)				1 Dokumen	1 Dokumen	6.360.000,00	36.559.000,00	36.559.000,00	30.199.000,00	Kab. Purworejo, Kemiri, Kemiri Kidul	DAK NON FISIK-BOKKB-BOK	-	3. Pemantapan kualitas hidup dan kapasitas SDM 3. Pemantapan kualitas hidup dan kapasitas SDM			6.360.000,00	DINAS KESEHATAN DAERAH	
		UPT PUSKESMAS MRANTI							241.566.348.407,00	236.891.417.021,00	304.132.263.038,00	62.565.914.631,00						266.836.906.436,00			

NO	KODE	URUSAN / BIDANG URUSAN / PROGRAM / KEGIATAN / SUB KEGIATAN	INDIKATOR PROGRAM / KEGIATAN / SUB KEGIATAN	TARGET AKHIR PERIODE RENSTRA OPD	REALISASI CAPAIAN RENJA OPD TAHUN 2023	PRAKIRAAN CAPAIAN TARGET RENJA OPD TAHUN 2024	CAPAIAN KINERJA DAN KERANGKA PENDANAAN										KELOMPOK SASARAN	PRAKIRAAN MAJU RENCANA TAHUN 2026		PERANGKAT DAERAH PENANGGUNG JAWAB	
							TARGET 2025		PAGU INDIKATIF (Rp)			Bertambah/Berkurang (10-12)	LOKASI	SUMBER DANA	PRIORITAS			TARGET	PAGU INDIKATIF (Rp)		
							SEBELUM	SESUDAH	RKPD 2025	APBD 2025	RKPD PERUBAHAN 2025				NASIONAL	DAERAH					
1	2	3	4	5	6	7	8	9	10	11	12	13	14	15	16	17	18	19	20	21	
	1	URUSAN PEMERINTAHAN WAJIB YANG BERKAITAN DENGAN PELAYANAN DASAR							241.566.348.407,00	236.891.417.021,00	304.132.263.038,00	62.565.914.631,00							266.836.906.436,00		
	1.02	URUSAN PEMERINTAHAN BIDANG KESEHATAN							241.566.348.407,00	236.891.417.021,00	304.132.263.038,00	62.565.914.631,00							266.836.906.436,00		
1.	1.02.01	PROGRAM PENUNJANG URUSAN PEMERINTAHAN DAERAH KABUPATEN/KOTA	Persentase Pelaksanaan Penunjang Urusan Pemerintahan Daerah Kabupaten				100 %	100 %	144.861.808.577,00	143.057.836.509,00	202.361.104.539,00	12.511.720.830,00							157.373.529.407,00		
	1.02.01.2.10	Peningkatan Pelayanan BLUD	Persentase Layanan BLUD				100 %	100 %	48.303.992.249,00	51.922.104.610,00	60.230.625.658,00	11.926.633.409,00			-	5. Pewujudan tata kelola pemerintahan yang bersih, akuntabel, kapabel, prima, dan transparan 5. Pewujudan tata kelola pemerintahan yang bersih, akuntabel, kapabel, prima, dan transparan	Masyarakat dan Aparatur		48.964.729.842,00	DINAS KESEHATAN DAERAH	
	1.02.01.2.10.0001	Pelayanan dan Penunjang Pelayanan BLUD																			
			Jumlah BLUD yang Menyediakan Pelayanan dan Penunjang Pelayanan				1 Unit Kerja	1 Unit Kerja	1.087.803.664,00	1.177.924.767,00	1.631.293.611,00	543.489.947,00	Kab. Purworejo, Purworejo, Semua Kel/Desa	PENDAPATAN DARI BLUD PENARIKAN SISA LEBIH PERHITUNGAN ANGGARAN BLUD	-	5. Pewujudan tata kelola pemerintahan yang bersih, akuntabel, kapabel, prima, dan transparan 5. Pewujudan tata kelola pemerintahan yang bersih, akuntabel, kapabel, prima, dan transparan			1.087.803.664,00	DINAS KESEHATAN DAERAH	
2.	1.02.02	PROGRAM PEMENUHAN UPAYA KESEHATAN PERORANGAN DAN UPAYA KESEHATAN MASYARAKAT	Persentase Ketercapaian Faskes yang Menyelenggarakan Pelayanan untuk Upaya Kesehatan Masyarakat dan Upaya Kesehatan Perorangan				100 %	100 %	93.738.470.033,00	91.833.594.547,00	100.047.532.674,00	13.359.415.329,00							107.097.885.362,00		
	1.02.02.2.02	Penyediaan Layanan Kesehatan untuk UKM dan UKP Rujukan Tingkat Daerah Kabupaten/Kota	Fasilitas Kesehatan yang Menyediakan Layanan Kesehatan untuk UKM dan UKP Sesuai Standar				1 Unit	1 Unit	70.943.099.881,00	63.847.274.374,00	72.242.708.961,00	1.299.609.080,00			-	3. Pemantapan kualitas hidup dan kapasitas SDM 3. Pemantapan kualitas hidup dan kapasitas SDM	Masyarakat		77.255.931.985,00	DINAS KESEHATAN DAERAH	
	1.02.02.2.02.0001	Pengelolaan Pelayanan Kesehatan Ibu Hamil																			
			Jumlah Ibu Hamil yang Mendapatkan Pelayanan Kesehatan Sesuai Standar				254 Orang	254 Orang	32.672.000,00	96.510.000,00	96.510.000,00	63.838.000,00	Kab. Purworejo, Purworejo, Mranti	DAK NON FISIK- BOKKB-BOK	-	3. Pemantapan kualitas hidup dan kapasitas SDM 3. Pemantapan kualitas hidup dan kapasitas SDM			32.672.000,00	DINAS KESEHATAN DAERAH	
	1.02.02.2.02.0002	Pengelolaan Pelayanan Kesehatan Ibu Bersalin																			
			Jumlah Ibu Bersalin yang Mendapatkan Pelayanan Kesehatan Sesuai Standar				240 Orang	0 Orang	24.816.000,00	0,00	0,00	-24.816.000,00	Kab. Purworejo, Purworejo, Mranti	DAK NON FISIK- BOKKB-BOK	-	3. Pemantapan kualitas hidup dan kapasitas SDM 3. Pemantapan kualitas hidup dan kapasitas SDM			24.816.000,00	DINAS KESEHATAN DAERAH	
	1.02.02.2.02.0005	Pengelolaan Pelayanan Kesehatan pada Usia Pendidikan Dasar																			
			Jumlah Anak Usia Pendidikan Dasar yang Mendapatkan Pelayanan Kesehatan Sesuai Standar				5441 Orang	5416 Orang	17.280.000,00	21.360.000,00	21.360.000,00	4.080.000,00	Kab. Purworejo, Purworejo, Mranti	DAK NON FISIK- BOKKB-BOK	-	3. Pemantapan kualitas hidup dan kapasitas SDM 3. Pemantapan kualitas hidup dan kapasitas SDM			17.280.000,00	DINAS KESEHATAN DAERAH	
	1.02.02.2.02.0006	Pengelolaan Pelayanan Kesehatan pada Usia Produktif																			
			Jumlah Penduduk Usia Produktif yang Mendapatkan Pelayanan Kesehatan Sesuai Standar				20192 Orang	0 Orang	6.750.000,00	0,00	0,00	-6.750.000,00	Kab. Purworejo, Purworejo, Mranti	DAK NON FISIK- BOKKB-BOK	-	3. Pemantapan kualitas hidup dan kapasitas SDM 3. Pemantapan kualitas hidup dan kapasitas SDM			6.750.000,00	DINAS KESEHATAN DAERAH	
	1.02.02.2.02.0010	Pengelolaan Pelayanan Kesehatan Orang dengan Gangguan Jiwa Berat																			
			Jumlah Orang yang Mendapatkan Pelayanan Kesehatan Orang dengan Gangguan Jiwa Berat Sesuai Standar				-	50 Orang	0,00	6.000.000,00	6.000.000,00	6.000.000,00	Kab. Purworejo, Purworejo, Semua Kel/Desa	DAK NON FISIK- BOKKB-BOK	-	3. Pemantapan kualitas hidup dan kapasitas SDM 3. Pemantapan kualitas hidup dan kapasitas SDM			6.000.000,00	DINAS KESEHATAN DAERAH	
	1.02.02.2.02.0011	Pengelolaan Pelayanan Kesehatan Orang Terduga Tuberkulosis																			
			Jumlah Orang Terduga Menderita Tuberkulosis yang Mendapatkan Pelayanan Sesuai Standar				25 Orang	357 Orang	3.000.000,00	3.600.000,00	3.600.000,00	600.000,00	Kab. Purworejo, Purworejo, Mranti	DAK NON FISIK- BOKKB-BOK	-	3. Pemantapan kualitas hidup dan kapasitas SDM 3. Pemantapan kualitas hidup dan kapasitas SDM			3.000.000,00	DINAS KESEHATAN DAERAH	
	1.02.02.2.02.0015	Pengelolaan Pelayanan Kesehatan Gizi Masyarakat																			
			Jumlah Dokumen Hasil Pengelolaan Pelayanan Kesehatan Gizi Masyarakat				1 Dokumen	1 Dokumen	179.466.000,00	144.967.800,00	144.967.800,00	-34.498.200,00	Kab. Purworejo, Purworejo, Mranti	DAK NON FISIK- BOKKB-BOK	-	3. Pemantapan kualitas hidup dan kapasitas SDM 3. Pemantapan kualitas hidup dan kapasitas SDM			197.412.600,00	DINAS KESEHATAN DAERAH	
	1.02.02.2.02.0016	Pengelolaan Pelayanan Kesehatan Kerja dan Olahraga																			
			Jumlah Dokumen Hasil Pengelolaan Pelayanan Kesehatan Kerja dan Olahraga				-	1 Dokumen	0,00	1.920.000,00	1.920.000,00	1.920.000,00	Kab. Purworejo, Purworejo, Semua Kel/Desa	DAK NON FISIK- BOKKB-BOK	-	3. Pemantapan kualitas hidup dan kapasitas SDM 3. Pemantapan kualitas hidup dan kapasitas SDM			2.160.000,00	DINAS KESEHATAN DAERAH	
	1.02.02.2.02.0017	Pengelolaan Pelayanan Kesehatan Lingkungan																			
			Jumlah Dokumen Hasil Pengelolaan Pelayanan Kesehatan Lingkungan				1 Dokumen	1 Dokumen	5.040.000,00	12.240.000,00	12.240.000,00	7.200.000,00	Kab. Purworejo, Purworejo, Mranti	DAK NON FISIK- BOKKB-BOK	-	3. Pemantapan kualitas hidup dan kapasitas SDM 3. Pemantapan kualitas hidup dan kapasitas SDM			5.040.000,00	DINAS KESEHATAN DAERAH	
	1.02.02.2.02.0020	Pengelolaan Surveilans Kesehatan																			

NO	KODE	URUSAN / BIDANG URUSAN / PROGRAM / KEGIATAN / SUB KEGIATAN	INDIKATOR PROGRAM / KEGIATAN / SUB KEGIATAN	TARGET AKHIR PERIODE RENSTRA OPD	REALISASI CAPAIAN RENJA OPD TAHUN 2023	PRAKIRAAN CAPAIAN TARGET RENJA OPD TAHUN 2024	CAPAIAN KINERJA DAN KERANGKA PENDANAAN										KELOMPOK SASARAN	PRAKIRAAN MAJU RENCANA TAHUN 2026		PERANGKAT DAERAH PENANGGUNG JAWAB	
							TARGET 2025		PAGU INDIKATIF (Rp)			Bertambah/Berkurang (10-12)	LOKASI	SUMBER DANA	PRIORITAS			TARGET	PAGU INDIKATIF (Rp)		
							SEBELUM	SESUDAH	RKPD 2025	APBD 2025	RKPD PERUBAHAN 2025				NASIONAL	DAERAH					
1	2	3	4	5	6	7	8	9	10	11	12	13	14	15	16	17	18	19	20	21	
			Jumlah Dokumen Hasil Pengelolaan Surveilans Kesehatan				1 Dokumen	1 Dokumen	66.312.000,00	11.880.000,00	11.880.000,00	-54.432.000,00	Kab. Purworejo, Purworejo, Mranti	DAK NON FISIK- BOKKB-BOK	-	3. Pemantapan kualitas hidup dan kapasitas SDM 3. Pemantapan kualitas hidup dan kapasitas SDM			66.312.000,00	DINAS KESEHATAN DAERAH	
	1.02.02.2.02.0021	Pengelolaan Pelayanan Kesehatan Orang dengan Masalah Kesehatan Jiwa (ODMK)																			
			Jumlah Orang dengan Masalah Kejiwaan (ODMK) yang Mendapatkan Pelayanan Kesehatan				-	20 Orang	0,00	3.600.000,00	3.600.000,00	3.600.000,00	Kab. Purworejo, Purworejo, Semua Kel/Desa	DAK NON FISIK- BOKKB-BOK	-	3. Pemantapan kualitas hidup dan kapasitas SDM 3. Pemantapan kualitas hidup dan kapasitas SDM			8.640.000,00	DINAS KESEHATAN DAERAH	
	1.02.02.2.02.0025	Pelayanan Kesehatan Penyakit Menular dan Tidak Menular																			
			Jumlah Dokumen Hasil Pelayanan Kesehatan Penyakit Menular dan Tidak Menular				1 Dokumen	1 Dokumen	119.700.000,00	105.990.000,00	105.990.000,00	-13.710.000,00	Kab. Purworejo, Purworejo, Mranti	DAK NON FISIK- BOKKB-BOK	-	3. Pemantapan kualitas hidup dan kapasitas SDM 3. Pemantapan kualitas hidup dan kapasitas SDM			119.700.000,00	DINAS KESEHATAN DAERAH	
	1.02.02.2.02.0033	Operasional Pelayanan Puskesmas																			
			Jumlah Dokumen Operasional Pelayanan Puskesmas				1 Dokumen	1 Dokumen	165.503.000,00	127.470.508,00	127.470.508,00	-38.032.492,00	Kab. Purworejo, Purworejo, Mranti	DAK NON FISIK- BOKKB-BOK	-	3. Pemantapan kualitas hidup dan kapasitas SDM 3. Pemantapan kualitas hidup dan kapasitas SDM			165.503.000,00	DINAS KESEHATAN DAERAH	
	1.02.02.2.02.0034	Operasional Pelayanan Fasilitas Kesehatan Lainnya																			
			Jumlah Dokumen Operasional Pelayanan Fasilitas Kesehatan Lainnya				1 Dokumen	1 Dokumen	26.726.000,00	4.900.000,00	4.900.000,00	-21.826.000,00	Kab. Purworejo, Purworejo, Mranti	DAK NON FISIK- BOKKB-BOK	-	3. Pemantapan kualitas hidup dan kapasitas SDM 3. Pemantapan kualitas hidup dan kapasitas SDM			26.726.000,00	DINAS KESEHATAN DAERAH	
	1.02.02.2.02.0036	Investigasi Awal Kejadian Tidak Diharapkan (Kejadian Ikutan Pasca Imunisasi dan Pemberian Obat Massal)																			
			Jumlah Laporan Hasil Investigasi Awal Kejadian Tidak Diharapkan (Kejadian Ikutan Pasca Imunisasi dan Pemberian Obat Massal)				1 Laporan	0 Laporan	360.000,00	0,00	0,00	-360.000,00	Kab. Purworejo, Purworejo, Mranti	DAK NON FISIK- BOKKB-BOK	-	3. Pemantapan kualitas hidup dan kapasitas SDM 3. Pemantapan kualitas hidup dan kapasitas SDM			360.000,00	DINAS KESEHATAN DAERAH	
	1.02.02.2.02.0040	Pengelolaan pelayanan kesehatan orang dengan Tuberkulosis																			
			Jumlah orang dengan Tuberkulosis yang mendapatkan pelayanan kesehatan sesuai standar				15 Orang	0 Orang	3.000.000,00	0,00	0,00	-3.000.000,00	Kab. Purworejo, Purworejo, Mranti	DAK NON FISIK- BOKKB-BOK	-	3. Pemantapan kualitas hidup dan kapasitas SDM 3. Pemantapan kualitas hidup dan kapasitas SDM			3.000.000,00	DINAS KESEHATAN DAERAH	
	1.02.02.2.02.0041	Pengelolaan pelayanan kesehatan orang dengan HIV (ODHIV)																			
			Jumlah orang dengan HIV (ODHIV) yang mendapatkan pelayanan kesehatan sesuai standar				7 Orang	0 Orang	600.000,00	0,00	0,00	-600.000,00	Kab. Purworejo, Purworejo, Mranti	DAK NON FISIK- BOKKB-BOK	-	3. Pemantapan kualitas hidup dan kapasitas SDM 3. Pemantapan kualitas hidup dan kapasitas SDM			600.000,00	DINAS KESEHATAN DAERAH	
	1.02.02.2.02.0044	Pengelolaan Pelayanan Kesehatan Reproduksi																			
			Jumlah dokumen hasil pengelolaan pelayanan kesehatan reproduksi				-	1 Dokumen	0,00	7.200.000,00	7.200.000,00	7.200.000,00	Kab. Purworejo, Purworejo, Semua Kel/Desa	DAK NON FISIK- BOKKB-BOK	-	3. Pemantapan kualitas hidup dan kapasitas SDM 3. Pemantapan kualitas hidup dan kapasitas SDM			7.200.000,00	DINAS KESEHATAN DAERAH	
	1.02.02.2.02.0046	Pengelolaan upaya kesehatan Ibu dan Anak																			
			Jumlah dokumen hasil pengelolaan upaya kesehatan ibu dan anak				1 Dokumen	1 Dokumen	59.424.000,00	600.000,00	600.000,00	-58.824.000,00	Kab. Purworejo, Purworejo, Mranti	DAK NON FISIK- BOKKB-BOK	-	3. Pemantapan kualitas hidup dan kapasitas SDM 3. Pemantapan kualitas hidup dan kapasitas SDM			59.424.000,00	DINAS KESEHATAN DAERAH	
	1.02.02.2.02.0047	Pengelolaan Pelayanan Kelanjutan																			
			Jumlah dokumen hasil pengelolaan pelayanan kelanjutan				-	1 Dokumen	0,00	7.200.000,00	7.200.000,00	7.200.000,00	Kab. Purworejo, Purworejo, Semua Kel/Desa	DAK NON FISIK- BOKKB-BOK	-	3. Pemantapan kualitas hidup dan kapasitas SDM 3. Pemantapan kualitas hidup dan kapasitas SDM			6.000.000,00	DINAS KESEHATAN DAERAH	
	1.02.02.2.03	Penyelenggaraan Sistem Informasi Kesehatan Secara Terintegrasi	Sistem Informasi Kesehatan yang Terintegrasi				1 Sistem	1 Sistem	253.134.510,00	311.795.309,00	285.060.599,00	31.926.089,00			-	3. Pemantapan kualitas hidup dan kapasitas SDM 3. Pemantapan kualitas hidup dan kapasitas SDM	Masyarakat		398.195.309,00	DINAS KESEHATAN DAERAH	
	1.02.02.2.03.0002	Pengelolaan Sistem Informasi Kesehatan																			
			Jumlah Dokumen Hasil Pengelolaan Sistem Informasi Kesehatan				1 Dokumen	0 Dokumen	7.200.000,00	0,00	0,00	-7.200.000,00	Kab. Purworejo, Purworejo, Mranti	DAK NON FISIK- BOKKB-BOK	-	3. Pemantapan kualitas hidup dan kapasitas SDM 3. Pemantapan kualitas hidup dan kapasitas SDM			7.200.000,00	DINAS KESEHATAN DAERAH	
3.	1.02.05	PROGRAM PEMBERDAYAAN MASYARAKAT BIDANG KESEHATAN	Persentase Desa Siaga Aktif Mandiri				40 %	40 %	851.841.252,00	638.817.300,00	522.612.800,00	37.270.825,00							889.112.077,00		
	1.02.05.2.03	Pengembangan dan Pelaksanaan Upaya Kesehatan Bersumber Daya Masyarakat (UKBM) Tingkat Daerah Kabupaten/Kota	Jumlah Posyandu Aktif				1112 Posyandu	1112 Posyandu	649.020.152,00	506.866.200,00	479.326.600,00	-169.693.552,00			-	3. Pemantapan kualitas hidup dan kapasitas SDM 3. Pemantapan kualitas hidup dan kapasitas SDM	Masyarakat		686.290.327,00	DINAS KESEHATAN DAERAH	
	1.02.05.2.03.0001	Bimbingan Teknis dan Supervisi Pengembangan dan Pelaksanaan Upaya Kesehatan Bersumber Daya Masyarakat (UKBM)																			
			Jumlah Dokumen Hasil Bimbingan Teknis dan Supervisi Upaya Kesehatan Bersumber Daya Masyarakat (UKBM)				1 Dokumen	1 Dokumen	18.612.000,00	6.168.000,00	6.168.000,00	-12.444.000,00	Kab. Purworejo, Purworejo, Mranti	DAK NON FISIK- BOKKB-BOK	-	3. Pemantapan kualitas hidup dan kapasitas SDM 3. Pemantapan kualitas hidup dan kapasitas SDM			18.612.000,00	DINAS KESEHATAN DAERAH	
		UPT PUSKESMAS CANGKREP								241.566.348.407,00	236.891.417.021,00	304.132.263.038,00	62.565.914.631,00						266.836.906.436,00		

NO	KODE	URUSAN / BIDANG URUSAN / PROGRAM / KEGIATAN / SUB KEGIATAN	INDIKATOR PROGRAM / KEGIATAN / SUB KEGIATAN	TARGET AKHIR PERIODE RENSTRA OPD	REALISASI CAPAIAN RENJA OPD TAHUN 2023	PRAKIRAAN CAPAIAN TARGET RENJA OPD TAHUN 2024	CAPAIAN KINERJA DAN KERANGKA PENDANAAN										KELOMPOK SASARAN	PRAKIRAAN MAJU RENCANA TAHUN 2026		PERANGKAT DAERAH PENANGGUNG JAWAB	
							TARGET 2025		PAGU INDIKATIF (Rp)					Bertambah/Berkurang (10-12)	LOKASI	SUMBER DANA		PRIORITAS			TARGET
							SEBELUM	SESUDAH	RKPD 2025		APBD 2025	RKPD PERUBAHAN 2025	NASIONAL					DAERAH			
1	2	3	4	5	6	7	8	9	10	11	12	13	14	15	16	17	18	19	20	21	
	1	URUSAN PEMERINTAHAN WAJIB YANG BERKAITAN DENGAN PELAYANAN DASAR							241.566.348.407,00	236.891.417.021,00	304.132.263.038,00	62.565.914.631,00							266.836.906.436,00		
	1.02	URUSAN PEMERINTAHAN BIDANG KESEHATAN							241.566.348.407,00	236.891.417.021,00	304.132.263.038,00	62.565.914.631,00							266.836.906.436,00		
1.	1.02.01	PROGRAM PENUNJANG URUSAN PEMERINTAHAN DAERAH KABUPATEN/KOTA	Persentase Pelaksanaan Penunjang Urusan Pemerintahan Daerah Kabupaten				100 %	100 %	144.861.808.577,00	143.057.836.509,00	202.361.104.539,00	12.511.720.830,00							157.373.529.407,00		
	1.02.01.2.10	Peningkatan Pelayanan BLUD	Persentase Layanan BLUD				100 %	100 %	48.303.992.249,00	51.922.104.610,00	60.230.625.658,00	11.926.633.409,00			-	5. Pewujudan tata kelola pemerintahan yang bersih, akuntabel, kapabel, prima, dan transparan 5. Pewujudan tata kelola pemerintahan yang bersih, akuntabel, kapabel, prima, dan transparan	Masyarakat dan Aparatur		48.964.729.842,00	DINAS KESEHATAN DAERAH	
	1.02.01.2.10.0001	Pelayanan dan Penunjang Pelayanan BLUD																			
			Jumlah BLUD yang Menyediakan Pelayanan dan Penunjang Pelayanan				1 Unit Kerja	1 Unit Kerja	2.026.424.401,00	1.654.146.177,00	1.821.214.455,00	-205.209.946,00	Kab. Purworejo, Purworejo, Cangkreplor	PENDAPATAN DARI BLUD PENARIKAN SISA LEBIH PERHITUNGAN ANGGARAN BLUD	-	5. Pewujudan tata kelola pemerintahan yang bersih, akuntabel, kapabel, prima, dan transparan 5. Pewujudan tata kelola pemerintahan yang bersih, akuntabel, kapabel, prima, dan transparan			2.026.424.401,00	DINAS KESEHATAN DAERAH	
2.	1.02.02	PROGRAM PEMENUHAN UPAYA KESEHATAN PERORANGAN DAN UPAYA KESEHATAN MASYARAKAT	Persentase Ketercapaian Faskes yang Menyelenggarakan Pelayanan untuk Upaya Kesehatan Masyarakat dan Upaya Kesehatan Perorangan				100 %	100 %	93.738.470.033,00	91.833.594.547,00	100.047.532.674,00	13.359.415.329,00							107.097.885.362,00		
	1.02.02.2.02	Penyediaan Layanan Kesehatan untuk UKM dan UKP Rujukan Tingkat Daerah Kabupaten/Kota	Fasilitas Kesehatan yang Menyediakan Layanan Kesehatan untuk UKM dan UKP Sesuai Standar				1 Unit	1 Unit	70.943.099.881,00	63.847.274.374,00	72.242.708.961,00	1.299.609.080,00			-	3. Pemantapan kualitas hidup dan kapasitas SDM 3. Pemantapan kualitas hidup dan kapasitas SDM	Masyarakat		77.255.931.985,00	DINAS KESEHATAN DAERAH	
	1.02.02.2.02.0001	Pengelolaan Pelayanan Kesehatan Ibu Hamil																			
			Jumlah Ibu Hamil yang Mendapatkan Pelayanan Kesehatan Sesuai Standar				253 Orang	253 Orang	44.427.000,00	65.880.000,00	65.880.000,00	21.453.000,00	Kab. Purworejo, Purworejo, Cangkreplor	DAK NON FISIK- BOKKB-BOK	-	3. Pemantapan kualitas hidup dan kapasitas SDM 3. Pemantapan kualitas hidup dan kapasitas SDM			44.427.000,00	DINAS KESEHATAN DAERAH	
	1.02.02.2.02.0002	Pengelolaan Pelayanan Kesehatan Ibu Bersalin																			
			Jumlah Ibu Bersalin yang Mendapatkan Pelayanan Kesehatan Sesuai Standar				242 Orang	0 Orang	26.010.000,00	0,00	0,00	-26.010.000,00	Kab. Purworejo, Purworejo, Cangkreplor	DAK NON FISIK- BOKKB-BOK	-	3. Pemantapan kualitas hidup dan kapasitas SDM 3. Pemantapan kualitas hidup dan kapasitas SDM			26.010.000,00	DINAS KESEHATAN DAERAH	
	1.02.02.2.02.0005	Pengelolaan Pelayanan Kesehatan pada Usia Pendidikan Dasar																			
			Jumlah Anak Usia Pendidikan Dasar yang Mendapatkan Pelayanan Kesehatan Sesuai Standar				3208 Orang	3208 Orang	8.160.000,00	10.080.000,00	10.080.000,00	1.920.000,00	Kab. Purworejo, Purworejo, Cangkreplor	DAK NON FISIK- BOKKB-BOK	-	3. Pemantapan kualitas hidup dan kapasitas SDM 3. Pemantapan kualitas hidup dan kapasitas SDM			8.160.000,00	DINAS KESEHATAN DAERAH	
	1.02.02.2.02.0006	Pengelolaan Pelayanan Kesehatan pada Usia Produktif																			
			Jumlah Penduduk Usia Produktif yang Mendapatkan Pelayanan Kesehatan Sesuai Standar				14009 Orang	0 Orang	73.764.000,00	0,00	0,00	-73.764.000,00	Kab. Purworejo, Purworejo, Cangkreplor	DAK NON FISIK- BOKKB-BOK	-	3. Pemantapan kualitas hidup dan kapasitas SDM 3. Pemantapan kualitas hidup dan kapasitas SDM			73.764.000,00	DINAS KESEHATAN DAERAH	
	1.02.02.2.02.0010	Pengelolaan Pelayanan Kesehatan Orang dengan Gangguan Jiwa Berat																			
			Jumlah Orang yang Mendapatkan Pelayanan Kesehatan Orang dengan Gangguan Jiwa Berat Sesuai Standar				-	122 Orang	0,00	8.640.000,00	8.640.000,00	8.640.000,00	Kab. Purworejo, Purworejo, Semua Kel/Desa	DAK NON FISIK- BOKKB-BOK	-	3. Pemantapan kualitas hidup dan kapasitas SDM 3. Pemantapan kualitas hidup dan kapasitas SDM			8.640.000,00	DINAS KESEHATAN DAERAH	
	1.02.02.2.02.0011	Pengelolaan Pelayanan Kesehatan Orang Terduga Tuberkulosis																			
			Jumlah Orang Terduga Menderita Tuberkulosis yang Mendapatkan Pelayanan Sesuai Standar				12 Orang	12 Orang	5.760.000,00	15.300.000,00	15.300.000,00	9.540.000,00	Kab. Purworejo, Purworejo, Cangkreplor	DAK NON FISIK- BOKKB-BOK	-	3. Pemantapan kualitas hidup dan kapasitas SDM 3. Pemantapan kualitas hidup dan kapasitas SDM			5.760.000,00	DINAS KESEHATAN DAERAH	
	1.02.02.2.02.0012	Pengelolaan Pelayanan Kesehatan Orang dengan Risiko Terinfeksi HIV																			
			Jumlah Orang Terduga Menderita HIV yang Mendapatkan Pelayanan Sesuai Standar				3 Orang	0 Orang	1.080.000,00	0,00	0,00	-1.080.000,00	Kab. Purworejo, Purworejo, Cangkreplor	DAK NON FISIK- BOKKB-BOK	-	3. Pemantapan kualitas hidup dan kapasitas SDM 3. Pemantapan kualitas hidup dan kapasitas SDM			1.080.000,00	DINAS KESEHATAN DAERAH	
	1.02.02.2.02.0015	Pengelolaan Pelayanan Kesehatan Gizi Masyarakat																			
			Jumlah Dokumen Hasil Pengelolaan Pelayanan Kesehatan Gizi Masyarakat				1 Dokumen	1 Dokumen	187.240.000,00	153.780.000,00	153.780.000,00	-33.460.000,00	Kab. Purworejo, Purworejo, Cangkreplor	DAK NON FISIK- BOKKB-BOK	-	3. Pemantapan kualitas hidup dan kapasitas SDM 3. Pemantapan kualitas hidup dan kapasitas SDM			187.240.000,00	DINAS KESEHATAN DAERAH	
	1.02.02.2.02.0016	Pengelolaan Pelayanan Kesehatan Kerja dan Olahraga																			
			Jumlah Dokumen Hasil Pengelolaan Pelayanan Kesehatan Kerja dan Olahraga				-	1 Dokumen	0,00	5.040.000,00	5.040.000,00	5.040.000,00	Kab. Purworejo, Purworejo, Semua Kel/Desa	DAK NON FISIK- BOKKB-BOK	-	3. Pemantapan kualitas hidup dan kapasitas SDM 3. Pemantapan kualitas hidup dan kapasitas SDM			5.040.000,00	DINAS KESEHATAN DAERAH	
	1.02.02.2.02.0017	Pengelolaan Pelayanan Kesehatan Lingkungan																			

NO	KODE	URUSAN / BIDANG URUSAN / PROGRAM / KEGIATAN / SUB KEGIATAN	INDIKATOR PROGRAM / KEGIATAN / SUB KEGIATAN	TARGET AKHIR PERIODE RENSTRA OPD	REALISASI CAPAIAN RENJA OPD TAHUN 2023	PRAKIRAAN CAPAIAN TARGET RENJA OPD TAHUN 2024	CAPAIAN KINERJA DAN KERANGKA PENDANAAN										KELOMPOK SASARAN	PRAKIRAAN MAJU RENCANA TAHUN 2026		PERANGKAT DAERAH PENANGGUNG JAWAB	
							TARGET 2025		PAGU INDIKATIF (Rp)			Bertambah/Berkurang (10-12)	LOKASI	SUMBER DANA	PRIORITAS			TARGET	PAGU INDIKATIF (Rp)		
							SEBELUM	SESUDAH	RKPD 2025	APBD 2025	RKPD PERUBAHAN 2025				NASIONAL	DAERAH					
1	2	3	4	5	6	7	8	9	10	11	12	13	14	15	16	17	18	19	20	21	
			Jumlah Dokumen Hasil Pengelolaan Pelayanan Kesehatan Lingkungan				1 Dokumen	1 Dokumen	10.440.000,00	11.580.000,00	11.580.000,00	1.140.000,00	Kab. Purworejo, Purworejo, Cangkreplor	DAK NON FISIK- BOKKB-BOK	-	3. Pemantapan kualitas hidup dan kapasitas SDM 3. Pemantapan kualitas hidup dan kapasitas SDM			10.440.000,00	DINAS KESEHATAN DAERAH	
	1.02.02.2.02.0020	Pengelolaan Surveilans Kesehatan																			
			Jumlah Dokumen Hasil Pengelolaan Surveilans Kesehatan				1 Dokumen	1 Dokumen	34.721.000,00	28.440.000,00	28.440.000,00	-6.281.000,00	Kab. Purworejo, Purworejo, Cangkreplor	DAK NON FISIK- BOKKB-BOK	-	3. Pemantapan kualitas hidup dan kapasitas SDM 3. Pemantapan kualitas hidup dan kapasitas SDM			34.721.000,00	DINAS KESEHATAN DAERAH	
	1.02.02.2.02.0025	Pelayanan Kesehatan Penyakit Menular dan Tidak Menular																			
			Jumlah Dokumen Hasil Pelayanan Kesehatan Penyakit Menular dan Tidak Menular				1 Dokumen	1 Dokumen	138.360.000,00	164.000.000,00	164.000.000,00	25.640.000,00	Kab. Purworejo, Purworejo, Cangkreplor	DAK NON FISIK- BOKKB-BOK	-	3. Pemantapan kualitas hidup dan kapasitas SDM 3. Pemantapan kualitas hidup dan kapasitas SDM			138.360.000,00	DINAS KESEHATAN DAERAH	
	1.02.02.2.02.0033	Operasional Pelayanan Puskesmas																			
			Jumlah Dokumen Operasional Pelayanan Puskesmas				1 Dokumen	1 Dokumen	150.697.000,00	57.440.426,00	57.440.426,00	-93.256.574,00	Kab. Purworejo, Purworejo, Cangkreplor	DAK NON FISIK- BOKKB-BOK	-	3. Pemantapan kualitas hidup dan kapasitas SDM 3. Pemantapan kualitas hidup dan kapasitas SDM			150.697.000,00	DINAS KESEHATAN DAERAH	
	1.02.02.2.02.0034	Operasional Pelayanan Fasilitas Kesehatan Lainnya																			
			Jumlah Dokumen Operasional Pelayanan Fasilitas Kesehatan Lainnya				1 Dokumen	1 Dokumen	18.590.000,00	5.130.000,00	5.130.000,00	-13.460.000,00	Kab. Purworejo, Purworejo, Cangkreplor	DAK NON FISIK- BOKKB-BOK	-	3. Pemantapan kualitas hidup dan kapasitas SDM 3. Pemantapan kualitas hidup dan kapasitas SDM			18.590.000,00	DINAS KESEHATAN DAERAH	
	1.02.02.2.02.0040	Pengelolaan pelayanan kesehatan orang dengan Tuberkulosis																			
			Jumlah orang dengan Tuberkulosis yang mendapatkan pelayanan kesehatan sesuai standar				12 Orang	0 Orang	4.800.000,00	0,00	0,00	-4.800.000,00	Kab. Purworejo, Purworejo, Cangkreplor	DAK NON FISIK- BOKKB-BOK	-	3. Pemantapan kualitas hidup dan kapasitas SDM 3. Pemantapan kualitas hidup dan kapasitas SDM			4.800.000,00	DINAS KESEHATAN DAERAH	
	1.02.02.2.02.0041	Pengelolaan pelayanan kesehatan orang dengan HIV (ODHIV)																			
			Jumlah orang dengan HIV (ODHIV) yang mendapatkan pelayanan kesehatan sesuai standar				3 Orang	0 Orang	180.000,00	0,00	0,00	-180.000,00	Kab. Purworejo, Purworejo, Cangkreplor	DAK NON FISIK- BOKKB-BOK	-	3. Pemantapan kualitas hidup dan kapasitas SDM 3. Pemantapan kualitas hidup dan kapasitas SDM			180.000,00	DINAS KESEHATAN DAERAH	
	1.02.02.2.02.0042	Pengelolaan pelayanan kesehatan Malaria																			
			Jumlah orang yang mendapatkan pelayanan kesehatan malaria				-	1 Orang	0,00	540.000,00	540.000,00	540.000,00	Kab. Purworejo, Purworejo, Semua Kel/Desa	DAK NON FISIK- BOKKB-BOK	-	3. Pemantapan kualitas hidup dan kapasitas SDM 3. Pemantapan kualitas hidup dan kapasitas SDM			540.000,00	DINAS KESEHATAN DAERAH	
	1.02.02.2.02.0044	Pengelolaan Pelayanan Kesehatan Reproduksi																			
			Jumlah dokumen hasil pengelolaan pelayanan kesehatan reproduksi				-	1 Dokumen	0,00	36.882.000,00	36.882.000,00	36.882.000,00	Kab. Purworejo, Purworejo, Semua Kel/Desa	DAK NON FISIK- BOKKB-BOK	-	3. Pemantapan kualitas hidup dan kapasitas SDM 3. Pemantapan kualitas hidup dan kapasitas SDM			36.882.000,00	DINAS KESEHATAN DAERAH	
	1.02.02.2.02.0046	Pengelolaan upaya kesehatan Ibu dan Anak																			
			Jumlah dokumen hasil pengelolaan upaya kesehatan ibu dan anak				1 Dokumen	1 Dokumen	40.167.000,00	1.200.000,00	1.200.000,00	-38.967.000,00	Kab. Purworejo, Purworejo, Cangkreplor	DAK NON FISIK- BOKKB-BOK	-	3. Pemantapan kualitas hidup dan kapasitas SDM 3. Pemantapan kualitas hidup dan kapasitas SDM			40.167.000,00	DINAS KESEHATAN DAERAH	
	1.02.02.2.02.0047	Pengelolaan Pelayanan Kelanjutusiaan																			
			Jumlah dokumen hasil pengelolaan pelayanan kelanjutusiaan				-	1 Dokumen	0,00	12.960.000,00	12.960.000,00	12.960.000,00	Kab. Purworejo, Purworejo, Semua Kel/Desa	DAK NON FISIK- BOKKB-BOK	-	3. Pemantapan kualitas hidup dan kapasitas SDM 3. Pemantapan kualitas hidup dan kapasitas SDM			12.960.000,00	DINAS KESEHATAN DAERAH	
	1.02.02.2.03	Penyelenggaraan Sistem Informasi Kesehatan Secara Terintegrasi	Sistem Informasi Kesehatan yang Terintegrasi				1 Sistem	1 Sistem	253.134.510,00	311.795.309,00	285.060.599,00	31.926.089,00			-	3. Pemantapan kualitas hidup dan kapasitas SDM 3. Pemantapan kualitas hidup dan kapasitas SDM	Masyarakat		398.195.309,00	DINAS KESEHATAN DAERAH	
	1.02.02.2.03.0002	Pengelolaan Sistem Informasi Kesehatan																			
			Jumlah Dokumen Hasil Pengelolaan Sistem Informasi Kesehatan				1 Dokumen	0 Dokumen	7.200.000,00	0,00	0,00	-7.200.000,00	Kab. Purworejo, Purworejo, Cangkreplor	DAK NON FISIK- BOKKB-BOK	-	3. Pemantapan kualitas hidup dan kapasitas SDM 3. Pemantapan kualitas hidup dan kapasitas SDM			7.200.000,00	DINAS KESEHATAN DAERAH	
3.	1.02.05	PROGRAM PEMBERDAYAAN MASYARAKAT BIDANG KESEHATAN	Persentase Desa Siaga Aktif Mandiri				40 %	40 %	851.841.252,00	638.817.300,00	522.612.800,00	37.270.825,00							889.112.077,00		
	1.02.05.2.03	Pengembangan dan Pelaksanaan Upaya Kesehatan Bersumber Daya Masyarakat (UKBM) Tingkat Daerah Kabupaten/Kota	Jumlah Posyandu Aktif				1112 Posyandu	1112 Posyandu	649.020.152,00	506.866.200,00	479.326.600,00	-169.693.552,00			-	3. Pemantapan kualitas hidup dan kapasitas SDM 3. Pemantapan kualitas hidup dan kapasitas SDM	Masyarakat		686.290.327,00	DINAS KESEHATAN DAERAH	
	1.02.05.2.03.0001	Bimbingan Teknis dan Supervisi Pengembangan dan Pelaksanaan Upaya Kesehatan Bersumber Daya Masyarakat (UKBM)																			
			Jumlah Dokumen Hasil Bimbingan Teknis dan Supervisi Upaya Kesehatan Bersumber Daya Masyarakat (UKBM)				1 Dokumen	1 Dokumen	4.664.000,00	19.990.000,00	19.990.000,00	15.326.000,00	Kab. Purworejo, Purworejo, Cangkreplor	DAK NON FISIK- BOKKB-BOK	-	3. Pemantapan kualitas hidup dan kapasitas SDM 3. Pemantapan kualitas hidup dan kapasitas SDM			4.664.000,00	DINAS KESEHATAN DAERAH	
		UPT PUSKESMAS PURWOREJO							241.566.348.407,00	236.891.417.021,00	304.132.263.038,00	62.565.914.631,00						266.836.906.436,00			

NO	KODE	URUSAN / BIDANG URUSAN / PROGRAM / KEGIATAN / SUB KEGIATAN	INDIKATOR PROGRAM / KEGIATAN / SUB KEGIATAN	TARGET AKHIR PERIODE RENSTRA OPD	REALISASI CAPAIAN RENJA OPD TAHUN 2023	PRAKIRAAN CAPAIAN TARGET RENJA OPD TAHUN 2024	CAPAIAN KINERJA DAN KERANGKA PENDANAAN										KELOMPOK SASARAN	PRAKIRAAN MAJU RENCANA TAHUN 2026		PERANGKAT DAERAH PENANGGUNG JAWAB	
							TARGET 2025		PAGU INDIKATIF (Rp)					Bertambah/Berkurang (10-12)	LOKASI	SUMBER DANA		PRIORITAS			TARGET
							SEBELUM	SESUDAH	RKPD 2025		APBD 2025	RKPD PERUBAHAN 2025	NASIONAL					DAERAH			
1	2	3	4	5	6	7	8	9	10	11	12	13	14	15	16	17	18	19	20	21	
	1	URUSAN PEMERINTAHAN WAJIB YANG BERKAITAN DENGAN PELAYANAN DASAR							241.566.348.407,00	236.891.417.021,00	304.132.263.038,00	62.565.914.631,00							266.836.906.436,00		
	1.02	URUSAN PEMERINTAHAN BIDANG KESEHATAN							241.566.348.407,00	236.891.417.021,00	304.132.263.038,00	62.565.914.631,00							266.836.906.436,00		
1.	1.02.01	PROGRAM PENUNJANG URUSAN PEMERINTAHAN DAERAH KABUPATEN/KOTA	Persentase Pelaksanaan Penunjang Urusan Pemerintahan Daerah Kabupaten				100 %	100 %	144.861.808.577,00	143.057.836.509,00	202.361.104.539,00	12.511.720.830,00							157.373.529.407,00		
	1.02.01.2.10	Peningkatan Pelayanan BLUD	Persentase Layanan BLUD				100 %	100 %	48.303.992.249,00	51.922.104.610,00	60.230.625.658,00	11.926.633.409,00			-	5. Pewujudan tata kelola pemerintahan yang bersih, akuntabel, kapabel, prima, dan transparan 5. Pewujudan tata kelola pemerintahan yang bersih, akuntabel, kapabel, prima, dan transparan	Masyarakat dan Aparatur		48.964.729.842,00	DINAS KESEHATAN DAERAH	
	1.02.01.2.10.0001	Pelayanan dan Penunjang Pelayanan BLUD																			
			Jumlah BLUD yang Menyediakan Pelayanan dan Penunjang Pelayanan				1 Unit Kerja	1 Unit Kerja	1.915.886.622,00	2.018.124.982,00	2.184.459.189,00	268.572.567,00	Kab. Purworejo, Purworejo, Semua Kel/Desa Kab. Purworejo, Purworejo, Purworejo	PENDAPATAN DARI BLUD PENARIKAN SISA LEBIH PERHITUNGAN ANGGARAN BLUD	-	5. Pewujudan tata kelola pemerintahan yang bersih, akuntabel, kapabel, prima, dan transparan 5. Pewujudan tata kelola pemerintahan yang bersih, akuntabel, kapabel, prima, dan transparan			1.915.886.622,00	DINAS KESEHATAN DAERAH	
2.	1.02.02	PROGRAM PEMENUHAN UPAYA KESEHATAN PERORANGAN DAN UPAYA KESEHATAN MASYARAKAT	Persentase Ketercapaian Faskes yang Menyelenggarakan Pelayanan untuk Upaya Kesehatan Masyarakat dan Upaya Kesehatan Perorangan				100 %	100 %	93.738.470.033,00	91.833.594.547,00	100.047.532.674,00	13.359.415.329,00							107.097.885.362,00		
	1.02.02.2.02	Penyediaan Layanan Kesehatan untuk UKM dan UKP Rujukan Tingkat Daerah Kabupaten/Kota	Fasilitas Kesehatan yang Menyediakan Layanan Kesehatan untuk UKM dan UKP Sesuai Standar				1 Unit	1 Unit	70.943.099.881,00	63.847.274.374,00	72.242.708.961,00	1.299.609.080,00			-	3. Pemantapan kualitas hidup dan kapasitas SDM 3. Pemantapan kualitas hidup dan kapasitas SDM	Masyarakat		77.255.931.985,00	DINAS KESEHATAN DAERAH	
	1.02.02.2.02.0001	Pengelolaan Pelayanan Kesehatan Ibu Hamil																			
			Jumlah Ibu Hamil yang Mendapatkan Pelayanan Kesehatan Sesuai Standar				288 Orang	230 Orang	24.192.000,00	35.325.000,00	35.325.000,00	11.133.000,00	Kab. Purworejo, Purworejo, Purworejo	DAK NON FISIK- BOKKB-BOK	-	3. Pemantapan kualitas hidup dan kapasitas SDM 3. Pemantapan kualitas hidup dan kapasitas SDM			24.192.000,00	DINAS KESEHATAN DAERAH	
	1.02.02.2.02.0002	Pengelolaan Pelayanan Kesehatan Ibu Bersalin																			
			Jumlah Ibu Bersalin yang Mendapatkan Pelayanan Kesehatan Sesuai Standar				293 Orang	0 Orang	34.980.000,00	0,00	0,00	-34.980.000,00	Kab. Purworejo, Purworejo, Purworejo	DAK NON FISIK- BOKKB-BOK	-	3. Pemantapan kualitas hidup dan kapasitas SDM 3. Pemantapan kualitas hidup dan kapasitas SDM			34.980.000,00	DINAS KESEHATAN DAERAH	
	1.02.02.2.02.0005	Pengelolaan Pelayanan Kesehatan pada Usia Pendidikan Dasar																			
			Jumlah Anak Usia Pendidikan Dasar yang Mendapatkan Pelayanan Kesehatan Sesuai Standar				5450 Orang	5290 Orang	14.400.000,00	21.600.000,00	21.600.000,00	7.200.000,00	Kab. Purworejo, Purworejo, Purworejo	DAK NON FISIK- BOKKB-BOK	-	3. Pemantapan kualitas hidup dan kapasitas SDM 3. Pemantapan kualitas hidup dan kapasitas SDM			15.840.000,00	DINAS KESEHATAN DAERAH	
	1.02.02.2.02.0007	Pengelolaan Pelayanan Kesehatan pada Usia Lanjut																			
			Jumlah Penduduk Usia Lanjut yang Mendapatkan Pelayanan Kesehatan Sesuai Standar				-	0 Orang	0,00	0,00	0,00	0,00	Kab. Purworejo, Purworejo, Semua Kel/Desa	DAK NON FISIK-DANA BOK-BOK PUSKESMAS	-	3. Pemantapan kualitas hidup dan kapasitas SDM 3. Pemantapan kualitas hidup dan kapasitas SDM			11.760.000,00	DINAS KESEHATAN DAERAH	
	1.02.02.2.02.0010	Pengelolaan Pelayanan Kesehatan Orang dengan Gangguan Jiwa Berat																			
			Jumlah Orang yang Mendapatkan Pelayanan Kesehatan Orang dengan Gangguan Jiwa Berat Sesuai Standar				-	200 Orang	0,00	22.080.000,00	22.080.000,00	22.080.000,00	Kab. Purworejo, Purworejo, Semua Kel/Desa	DAK NON FISIK-DANA BOK-BOK PUSKESMAS	-	3. Pemantapan kualitas hidup dan kapasitas SDM 3. Pemantapan kualitas hidup dan kapasitas SDM			22.080.000,00	DINAS KESEHATAN DAERAH	
	1.02.02.2.02.0011	Pengelolaan Pelayanan Kesehatan Orang Terduga Tuberkulosis																			
			Jumlah Orang Terduga Menderita Tuberkulosis yang Mendapatkan Pelayanan Sesuai Standar				367 Orang	357 Orang	5.400.000,00	13.800.000,00	13.800.000,00	8.400.000,00	Kab. Purworejo, Purworejo, Purworejo	DAK NON FISIK- BOKKB-BOK	-	3. Pemantapan kualitas hidup dan kapasitas SDM 3. Pemantapan kualitas hidup dan kapasitas SDM			5.400.000,00	DINAS KESEHATAN DAERAH	
	1.02.02.2.02.0012	Pengelolaan Pelayanan Kesehatan Orang dengan Risiko Terinfeksi HIV																			
			Jumlah Orang Terduga Menderita HIV yang Mendapatkan Pelayanan Sesuai Standar				363 Orang	0 Orang	600.000,00	0,00	0,00	-600.000,00	Kab. Purworejo, Purworejo, Purworejo	DAK NON FISIK- BOKKB-BOK	-	3. Pemantapan kualitas hidup dan kapasitas SDM 3. Pemantapan kualitas hidup dan kapasitas SDM			600.000,00	DINAS KESEHATAN DAERAH	
	1.02.02.2.02.0015	Pengelolaan Pelayanan Kesehatan Gizi Masyarakat																			
			Jumlah Dokumen Hasil Pengelolaan Pelayanan Kesehatan Gizi Masyarakat				1 Dokumen	1 Dokumen	116.007.000,00	117.022.200,00	117.022.200,00	1.015.200,00	Kab. Purworejo, Purworejo, Purworejo	DAK NON FISIK- BOKKB-BOK	-	3. Pemantapan kualitas hidup dan kapasitas SDM 3. Pemantapan kualitas hidup dan kapasitas SDM			116.007.000,00	DINAS KESEHATAN DAERAH	
	1.02.02.2.02.0016	Pengelolaan Pelayanan Kesehatan Kerja dan Olahraga																			
			Jumlah Dokumen Hasil Pengelolaan Pelayanan Kesehatan Kerja dan Olahraga				-	1 Dokumen	0,00	4.800.000,00	4.800.000,00	4.800.000,00	Kab. Purworejo, Purworejo, Semua Kel/Desa	DAK NON FISIK- BOKKB-BOK	-	3. Pemantapan kualitas hidup dan kapasitas SDM 3. Pemantapan kualitas hidup dan kapasitas SDM			4.800.000,00	DINAS KESEHATAN DAERAH	
	1.02.02.2.02.0017	Pengelolaan Pelayanan Kesehatan Lingkungan																			

NO	KODE	URUSAN / BIDANG URUSAN / PROGRAM / KEGIATAN / SUB KEGIATAN	INDIKATOR PROGRAM / KEGIATAN / SUB KEGIATAN	TARGET AKHIR PERIODE RENSTRA OPD	REALISASI CAPAIAN RENJA OPD TAHUN 2023	PRAKIRAAN CAPAIAN TARGET RENJA OPD TAHUN 2024	CAPAIAN KINERJA DAN KERANGKA PENDANAAN										KELOMPOK SASARAN	PRAKIRAAN MAJU RENCANA TAHUN 2026		PERANGKAT DAERAH PENANGGUNG JAWAB
							TARGET 2025		PAGU INDIKATIF (Rp)			Bertambah/Berkurang (10-12)	LOKASI	SUMBER DANA	PRIORITAS			TARGET	PAGU INDIKATIF (Rp)	
							SEBELUM	SESUDAH	RKPD 2025	APBD 2025	RKPD PERUBAHAN 2025				NASIONAL	DAERAH				
1	2	3	4	5	6	7	8	9	10	11	12	13	14	15	16	17	18	19	20	21
			Jumlah Dokumen Hasil Pengelolaan Pelayanan Kesehatan Lingkungan				1 Dokumen	1 Dokumen	11.160.000,00	16.800.000,00	16.800.000,00	5.640.000,00	Kab. Purworejo, Purworejo, Purworejo	DAK NON FISIK- BOKKB-BOK	-	3. Pemantapan kualitas hidup dan kapasitas SDM 3. Pemantapan kualitas hidup dan kapasitas SDM			11.160.000,00	DINAS KESEHATAN DAERAH
	1.02.02.2.02.0020	Pengelolaan Surveilans Kesehatan																		
			Jumlah Dokumen Hasil Pengelolaan Surveilans Kesehatan				1 Dokumen	1 Dokumen	22.813.000,00	24.120.000,00	24.120.000,00	1.307.000,00	Kab. Purworejo, Purworejo, Purworejo	DAK NON FISIK- BOKKB-BOK	-	3. Pemantapan kualitas hidup dan kapasitas SDM 3. Pemantapan kualitas hidup dan kapasitas SDM			22.813.000,00	DINAS KESEHATAN DAERAH
	1.02.02.2.02.0021	Pengelolaan Pelayanan Kesehatan Orang dengan Masalah Kesehatan Jiwa (ODMK)																		
			Jumlah Orang dengan Masalah Kejiwaan (ODMK) yang Mendapatkan Pelayanan Kesehatan				-	255 Orang	0,00	1.440.000,00	1.440.000,00	1.440.000,00	Kab. Purworejo, Purworejo, Semua Kel/Desa	DAK NON FISIK- BOKKB-BOK	-	3. Pemantapan kualitas hidup dan kapasitas SDM 3. Pemantapan kualitas hidup dan kapasitas SDM			1.440.000,00	DINAS KESEHATAN DAERAH
	1.02.02.2.02.0025	Pelayanan Kesehatan Penyakit Menular dan Tidak Menular																		
			Jumlah Dokumen Hasil Pelayanan Kesehatan Penyakit Menular dan Tidak Menular				1 Dokumen	1 Dokumen	121.080.000,00	132.300.000,00	132.300.000,00	11.220.000,00	Kab. Purworejo, Purworejo, Purworejo	DAK NON FISIK- BOKKB-BOK	-	3. Pemantapan kualitas hidup dan kapasitas SDM 3. Pemantapan kualitas hidup dan kapasitas SDM			121.080.000,00	DINAS KESEHATAN DAERAH
	1.02.02.2.02.0033	Operasional Pelayanan Puskesmas																		
			Jumlah Dokumen Operasional Pelayanan Puskesmas				1 Dokumen	1 Dokumen	178.227.000,00	73.578.595,00	73.578.595,00	-104.648.405,00	Kab. Purworejo, Purworejo, Purworejo	DAK NON FISIK- BOKKB-BOK	-	3. Pemantapan kualitas hidup dan kapasitas SDM 3. Pemantapan kualitas hidup dan kapasitas SDM			178.227.000,00	DINAS KESEHATAN DAERAH
	1.02.02.2.02.0034	Operasional Pelayanan Fasilitas Kesehatan Lainnya																		
			Jumlah Dokumen Operasional Pelayanan Fasilitas Kesehatan Lainnya				-	1 Dokumen	0,00	7.575.000,00	7.575.000,00	7.575.000,00	Kab. Purworejo, Purworejo, Semua Kel/Desa	DAK NON FISIK- BOKKB-BOK	-	3. Pemantapan kualitas hidup dan kapasitas SDM 3. Pemantapan kualitas hidup dan kapasitas SDM			7.575.000,00	DINAS KESEHATAN DAERAH
	1.02.02.2.02.0036	Investigasi Awal Kejadian Tidak Diharapkan (Kejadian Ikutan Pasca Imunisasi dan Pemberian Obat Massal)																		
			Jumlah Laporan Hasil Investigasi Awal Kejadian Tidak Diharapkan (Kejadian Ikutan Pasca Imunisasi dan Pemberian Obat Massal)				1 Laporan	0 Laporan	1.560.000,00	0,00	0,00	-1.560.000,00	Kab. Purworejo, Purworejo, Purworejo	DAK NON FISIK- BOKKB-BOK	-	3. Pemantapan kualitas hidup dan kapasitas SDM 3. Pemantapan kualitas hidup dan kapasitas SDM			1.560.000,00	DINAS KESEHATAN DAERAH
	1.02.02.2.02.0040	Pengelolaan pelayanan kesehatan orang dengan Tuberkulosis																		
			Jumlah orang dengan Tuberkulosis yang mendapatkan pelayanan kesehatan sesuai standar				40 Orang	0 Orang	5.400.000,00	0,00	0,00	-5.400.000,00	Kab. Purworejo, Purworejo, Purworejo	DAK NON FISIK- BOKKB-BOK	-	3. Pemantapan kualitas hidup dan kapasitas SDM 3. Pemantapan kualitas hidup dan kapasitas SDM			5.400.000,00	DINAS KESEHATAN DAERAH
	1.02.02.2.02.0041	Pengelolaan pelayanan kesehatan orang dengan HIV (ODHIV)																		
			Jumlah orang dengan HIV (ODHIV) yang mendapatkan pelayanan kesehatan sesuai standar				5 Orang	0 Orang	600.000,00	0,00	0,00	-600.000,00	Kab. Purworejo, Purworejo, Purworejo	DAK NON FISIK- BOKKB-BOK	-	3. Pemantapan kualitas hidup dan kapasitas SDM 3. Pemantapan kualitas hidup dan kapasitas SDM			600.000,00	DINAS KESEHATAN DAERAH
	1.02.02.2.02.0042	Pengelolaan pelayanan kesehatan Malaria																		
			Jumlah orang yang mendapatkan pelayanan kesehatan malaria				-	1 Orang	0,00	1.440.000,00	1.440.000,00	1.440.000,00	Kab. Purworejo, Purworejo, Semua Kel/Desa	DAK NON FISIK- BOKKB-BOK	-	3. Pemantapan kualitas hidup dan kapasitas SDM 3. Pemantapan kualitas hidup dan kapasitas SDM			1.440.000,00	DINAS KESEHATAN DAERAH
	1.02.02.2.02.0044	Pengelolaan Pelayanan Kesehatan Reproduksi																		
			Jumlah dokumen hasil pengelolaan pelayanan kesehatan reproduksi				1 Dokumen	1 Dokumen	7.200.000,00	7.200.000,00	7.200.000,00	0,00	Kab. Purworejo, Purworejo, Purworejo	DAK NON FISIK- BOKKB-BOK	-	3. Pemantapan kualitas hidup dan kapasitas SDM 3. Pemantapan kualitas hidup dan kapasitas SDM			7.200.000,00	DINAS KESEHATAN DAERAH
	1.02.02.2.02.0046	Pengelolaan upaya kesehatan Ibu dan Anak																		
			Jumlah dokumen hasil pengelolaan upaya kesehatan ibu dan anak				1 Dokumen	1 Dokumen	46.680.000,00	1.428.000,00	1.428.000,00	-45.252.000,00	Kab. Purworejo, Purworejo, Purworejo	DAK NON FISIK- BOKKB-BOK	-	3. Pemantapan kualitas hidup dan kapasitas SDM 3. Pemantapan kualitas hidup dan kapasitas SDM			46.680.000,00	DINAS KESEHATAN DAERAH
	1.02.02.2.02.0047	Pengelolaan Pelayanan Kelanjutusiaan																		
			Jumlah dokumen hasil pengelolaan pelayanan kelanjutusiaan				-	1 Dokumen	0,00	11.760.000,00	11.760.000,00	11.760.000,00	Kab. Purworejo, Purworejo, Semua Kel/Desa	DAK NON FISIK- BOKKB-BOK	-	3. Pemantapan kualitas hidup dan kapasitas SDM 3. Pemantapan kualitas hidup dan kapasitas SDM			11.760.000,00	DINAS KESEHATAN DAERAH
3.	1.02.05	PROGRAM PEMBERDAYAAN MASYARAKAT BIDANG KESEHATAN	Persentase Desa Siaga Aktif Mandiri				40 %	40 %	851.841.252,00	638.817.300,00	522.612.800,00	37.270.825,00							889.112.077,00	
	1.02.05.2.03	Pengembangan dan Pelaksanaan Upaya Kesehatan Bersumber Daya Masyarakat (UKBM) Tingkat Daerah Kabupaten/Kota	Jumlah Posyandu Aktif				1112 Posyandu	1112 Posyandu	649.020.152,00	506.866.200,00	479.326.600,00	-169.693.552,00			-	3. Pemantapan kualitas hidup dan kapasitas SDM 3. Pemantapan kualitas hidup dan kapasitas SDM	Masyarakat		686.290.327,00	DINAS KESEHATAN DAERAH
	1.02.05.2.03.0001	Bimbingan Teknis dan Supervisi Pengembangan dan Pelaksanaan Upaya Kesehatan Bersumber Daya Masyarakat (UKBM)																		
			Jumlah Dokumen Hasil Bimbingan Teknis dan Supervisi Upaya Kesehatan Bersumber Daya Masyarakat (UKBM)				1 Dokumen	1 Dokumen	31.070.000,00	8.160.000,00	8.160.000,00	-22.910.000,00	Kab. Purworejo, Purworejo, Purworejo	DAK NON FISIK- BOKKB-BOK	-	3. Pemantapan kualitas hidup dan kapasitas SDM 3. Pemantapan kualitas hidup dan kapasitas SDM			31.070.000,00	DINAS KESEHATAN DAERAH
		UPT PUSKESMAS WINONG							241.566.348.407,00	236.891.417.021,00	304.132.263.038,00	62.565.914.631,00							266.836.906.436,00	

NO	KODE	URUSAN / BIDANG URUSAN / PROGRAM / KEGIATAN / SUB KEGIATAN	INDIKATOR PROGRAM / KEGIATAN / SUB KEGIATAN	TARGET AKHIR PERIODE RENSTRA OPD	REALISASI CAPAIAN RENJA OPD TAHUN 2023	PRAKIRAAN CAPAIAN TARGET RENJA OPD TAHUN 2024	CAPAIAN KINERJA DAN KERANGKA PENDANAAN										KELOMPOK SASARAN	PRAKIRAAN MAJU RENCANA TAHUN 2026		PERANGKAT DAERAH PENANGGUNG JAWAB
							TARGET 2025		PAGU INDIKATIF (Rp)			Bertambah/Berkurang (10-12)	LOKASI	SUMBER DANA	PRIORITAS			TARGET	PAGU INDIKATIF (Rp)	
							SEBELUM	SESUDAH	RKPD 2025	APBD 2025	RKPD PERUBAHAN 2025				NASIONAL	DAERAH				
1	2	3	4	5	6	7	8	9	10	11	12	13	14	15	16	17	18	19	20	21
	1	URUSAN PEMERINTAHAN WAJIB YANG BERKAITAN DENGAN PELAYANAN DASAR							241.566.348.407,00	236.891.417.021,00	304.132.263.038,00	62.565.914.631,00							266.836.906.436,00	
	1.02	URUSAN PEMERINTAHAN BIDANG KESEHATAN							241.566.348.407,00	236.891.417.021,00	304.132.263.038,00	62.565.914.631,00							266.836.906.436,00	
1.	1.02.01	PROGRAM PENUNJANG URUSAN PEMERINTAHAN DAERAH KABUPATEN/KOTA	Persentase Pelaksanaan Penunjang Urusan Pemerintahan Daerah Kabupaten				100 %	100 %	144.861.808.577,00	143.057.836.509,00	202.361.104.539,00	12.511.720.830,00							157.373.529.407,00	
	1.02.01.2.10	Peningkatan Pelayanan BLUD	Persentase Layanan BLUD				100 %	100 %	48.303.992.249,00	51.922.104.610,00	60.230.625.658,00	11.926.633.409,00			-	5. Pewujudan tata kelola pemerintahan yang bersih, akuntabel, kapabel, prima, dan transparan 5. Pewujudan tata kelola pemerintahan yang bersih, akuntabel, kapabel, prima, dan transparan	Masyarakat dan Aparatur		48.964.729.842,00	DINAS KESEHATAN DAERAH
	1.02.01.2.10.0001	Pelayanan dan Penunjang Pelayanan BLUD																		
			Jumlah BLUD yang Menyediakan Pelayanan dan Penunjang Pelayanan				1 Unit Kerja	1 Unit Kerja	1.287.699.090,00	1.386.596.555,00	1.522.266.570,00	234.567.480,00	Kab. Purworejo, Kemiri, Semua Kel/Desa	PENDAPATAN DARI BLUD PENARIKAN SISA LEBIH PERHITUNGAN ANGGARAN BLUD	-	5. Pewujudan tata kelola pemerintahan yang bersih, akuntabel, kapabel, prima, dan transparan 5. Pewujudan tata kelola pemerintahan yang bersih, akuntabel, kapabel, prima, dan transparan			1.287.699.090,00	DINAS KESEHATAN DAERAH
2.	1.02.02	PROGRAM PEMENUHAN UPAYA KESEHATAN PERORANGAN DAN UPAYA KESEHATAN MASYARAKAT	Persentase Ketercapaian Faskes yang Menyelenggarakan Pelayanan untuk Upaya Kesehatan Masyarakat dan Upaya Kesehatan Perorangan				100 %	100 %	93.738.470.033,00	91.833.594.547,00	100.047.532.674,00	13.359.415.329,00							107.097.885.362,00	
	1.02.02.2.02	Penyediaan Layanan Kesehatan untuk UKM dan UKP Rujukan Tingkat Daerah Kabupaten/Kota	Fasilitas Kesehatan yang Menyediakan Layanan Kesehatan untuk UKM dan UKP Sesuai Standar				1 Unit	1 Unit	70.943.099.881,00	63.847.274.374,00	72.242.708.961,00	1.299.609.080,00			-	3. Pemantapan kualitas hidup dan kapasitas SDM 3. Pemantapan kualitas hidup dan kapasitas SDM	Masyarakat		77.255.931.985,00	DINAS KESEHATAN DAERAH
	1.02.02.2.02.0001	Pengelolaan Pelayanan Kesehatan Ibu Hamil																		
			Jumlah Ibu Hamil yang Mendapatkan Pelayanan Kesehatan Sesuai Standar				258 Orang	217 Orang	45.188.000,00	138.060.000,00	138.060.000,00	92.872.000,00	Kab. Purworejo, Kemiri, Kemiri Kidul	DAK NON FISIK- BOKKB-BOK	-	3. Pemantapan kualitas hidup dan kapasitas SDM 3. Pemantapan kualitas hidup dan kapasitas SDM			45.188.000,00	DINAS KESEHATAN DAERAH
	1.02.02.2.02.0002	Pengelolaan Pelayanan Kesehatan Ibu Bersalin																		
			Jumlah Ibu Bersalin yang Mendapatkan Pelayanan Kesehatan Sesuai Standar				258 Orang	0 Orang	2.495.000,00	0,00	0,00	-2.495.000,00	Kab. Purworejo, Kemiri, Kemiri Kidul	DAK NON FISIK- BOKKB-BOK	-	3. Pemantapan kualitas hidup dan kapasitas SDM 3. Pemantapan kualitas hidup dan kapasitas SDM			2.495.000,00	DINAS KESEHATAN DAERAH
	1.02.02.2.02.0005	Pengelolaan Pelayanan Kesehatan pada Usia Pendidikan Dasar																		
			Jumlah Anak Usia Pendidikan Dasar yang Mendapatkan Pelayanan Kesehatan Sesuai Standar				3172 Orang	3474 Orang	16.720.000,00	30.120.000,00	30.120.000,00	13.400.000,00	Kab. Purworejo, Kemiri, Kemiri Kidul	DAK NON FISIK- BOKKB-BOK	-	3. Pemantapan kualitas hidup dan kapasitas SDM 3. Pemantapan kualitas hidup dan kapasitas SDM			16.720.000,00	DINAS KESEHATAN DAERAH
	1.02.02.2.02.0007	Pengelolaan Pelayanan Kesehatan pada Usia Lanjut																		
			Jumlah Penduduk Usia Lanjut yang Mendapatkan Pelayanan Kesehatan Sesuai Standar				-	2872 Orang	0,00	6.240.000,00	6.240.000,00	6.240.000,00	Kab. Purworejo, Kemiri, Semua Kel/Desa	DAK NON FISIK-DANA BOK-BOK PUSKESMAS	-	3. Pemantapan kualitas hidup dan kapasitas SDM 3. Pemantapan kualitas hidup dan kapasitas SDM			6.240.000,00	DINAS KESEHATAN DAERAH
	1.02.02.2.02.0010	Pengelolaan Pelayanan Kesehatan Orang dengan Gangguan Jiwa Berat																		
			Jumlah Orang yang Mendapatkan Pelayanan Kesehatan Orang dengan Gangguan Jiwa Berat Sesuai Standar				-	131 Orang	0,00	21.600.000,00	21.600.000,00	21.600.000,00	Kab. Purworejo, Kemiri, Semua Kel/Desa	DAK NON FISIK-DANA BOK-BOK PUSKESMAS	-	3. Pemantapan kualitas hidup dan kapasitas SDM 3. Pemantapan kualitas hidup dan kapasitas SDM			21.600.000,00	DINAS KESEHATAN DAERAH
	1.02.02.2.02.0011	Pengelolaan Pelayanan Kesehatan Orang Terduga Tuberkulosis																		
			Jumlah Orang Terduga Menderita Tuberkulosis yang Mendapatkan Pelayanan Sesuai Standar				273 Orang	276 Orang	1.198.000,00	11.760.000,00	11.760.000,00	10.562.000,00	Kab. Purworejo, Kemiri, Kemiri Kidul	DAK NON FISIK- BOKKB-BOK	-	3. Pemantapan kualitas hidup dan kapasitas SDM 3. Pemantapan kualitas hidup dan kapasitas SDM			1.198.000,00	DINAS KESEHATAN DAERAH
	1.02.02.2.02.0015	Pengelolaan Pelayanan Kesehatan Gizi Masyarakat																		
			Jumlah Dokumen Hasil Pengelolaan Pelayanan Kesehatan Gizi Masyarakat				1 Dokumen	1 Dokumen	84.119.000,00	85.640.000,00	85.640.000,00	1.521.000,00	Kab. Purworejo, Kemiri, Kemiri Kidul	DAK NON FISIK- BOKKB-BOK	-	3. Pemantapan kualitas hidup dan kapasitas SDM 3. Pemantapan kualitas hidup dan kapasitas SDM			84.119.000,00	DINAS KESEHATAN DAERAH
	1.02.02.2.02.0016	Pengelolaan Pelayanan Kesehatan Kerja dan Olahraga																		
			Jumlah Dokumen Hasil Pengelolaan Pelayanan Kesehatan Kerja dan Olahraga				-	1 Dokumen	0,00	1.200.000,00	1.200.000,00	1.200.000,00	Kab. Purworejo, Kemiri, Semua Kel/Desa	DAK NON FISIK-DANA BOK-BOK PUSKESMAS	-	3. Pemantapan kualitas hidup dan kapasitas SDM 3. Pemantapan kualitas hidup dan kapasitas SDM			1.200.000,00	DINAS KESEHATAN DAERAH
	1.02.02.2.02.0017	Pengelolaan Pelayanan Kesehatan Lingkungan																		
			Jumlah Dokumen Hasil Pengelolaan Pelayanan Kesehatan Lingkungan				1 Dokumen	1 Dokumen	4.680.000,00	3.120.000,00	3.120.000,00	-1.560.000,00	Kab. Purworejo, Kemiri, Winong	DAK NON FISIK- BOKKB-BOK	-	3. Pemantapan kualitas hidup dan kapasitas SDM 3. Pemantapan kualitas hidup dan kapasitas SDM			46.800.000,00	DINAS KESEHATAN DAERAH
	1.02.02.2.02.0020	Pengelolaan Surveilans Kesehatan																		

NO	KODE	URUSAN / BIDANG URUSAN / PROGRAM / KEGIATAN / SUB KEGIATAN	INDIKATOR PROGRAM / KEGIATAN / SUB KEGIATAN	TARGET AKHIR PERIODE RENSTRA OPD	REALISASI CAPAIAN RENJA OPD TAHUN 2023	PRAKIRAAN CAPAIAN TARGET RENJA OPD TAHUN 2024	CAPAIAN KINERJA DAN KERANGKA PENDANAAN										KELOMPOK SASARAN	PRAKIRAAN MAJU RENCANA TAHUN 2026		PERANGKAT DAERAH PENANGGUNG JAWAB	
							TARGET 2025		PAGU INDIKATIF (Rp)			Bertambah/Berkurang (10-12)	LOKASI	SUMBER DANA	PRIORITAS			TARGET	PAGU INDIKATIF (Rp)		
							SEBELUM	SESUDAH	RKPD 2025	APBD 2025	RKPD PERUBAHAN 2025				NASIONAL	DAERAH					
1	2	3	4	5	6	7	8	9	10	11	12	13	14	15	16	17	18	19	20	21	
			<i>Jumlah Dokumen Hasil Pengelolaan Surveilans Kesehatan</i>				1 Dokumen	1 Dokumen	30.918.000,00	19.800.000,00	19.800.000,00	-11.118.000,00	Kab. Purworejo, Kemiri, Winong	DAK NON FISIK- BOKKB-BOK	-	3. Pemantapan kualitas hidup dan kapasitas SDM 3. Pemantapan kualitas hidup dan kapasitas SDM			30.918.000,00	DINAS KESEHATAN DAERAH	
	1.02.02.2.02.0021	Pengelolaan Pelayanan Kesehatan Orang dengan Masalah Kesehatan Jiwa (ODMK)																			
			<i>Jumlah Orang dengan Masalah Kejiwaan (ODMK) yang Mendapatkan Pelayanan Kesehatan</i>				-	20 Orang	0,00	2.640.000,00	2.640.000,00	2.640.000,00	Kab. Purworejo, Kemiri, Semua Kel/Desa	DAK NON FISIK-DANA BOK-BOK PUSKESMAS	-	3. Pemantapan kualitas hidup dan kapasitas SDM 3. Pemantapan kualitas hidup dan kapasitas SDM			2.640.000,00	DINAS KESEHATAN DAERAH	
	1.02.02.2.02.0025	Pelayanan Kesehatan Penyakit Menular dan Tidak Menular																			
			<i>Jumlah Dokumen Hasil Pelayanan Kesehatan Penyakit Menular dan Tidak Menular</i>				1 Dokumen	1 Dokumen	125.190.000,00	74.100.000,00	74.100.000,00	-51.090.000,00	Kab. Purworejo, Kemiri, Winong	DAK NON FISIK- BOKKB-BOK	-	3. Pemantapan kualitas hidup dan kapasitas SDM 3. Pemantapan kualitas hidup dan kapasitas SDM			125.190.000,00	DINAS KESEHATAN DAERAH	
	1.02.02.2.02.0033	Operasional Pelayanan Puskesmas																			
			<i>Jumlah Dokumen Operasional Pelayanan Puskesmas</i>				1 Dokumen	1 Dokumen	158.104.000,00	78.440.694,00	78.440.694,00	-79.663.306,00	Kab. Purworejo, Kemiri, Winong	DAK NON FISIK- BOKKB-BOK	-	3. Pemantapan kualitas hidup dan kapasitas SDM 3. Pemantapan kualitas hidup dan kapasitas SDM			158.104.000,00	DINAS KESEHATAN DAERAH	
	1.02.02.2.02.0036	Investigasi Awal Kejadian Tidak Diharapkan (Kejadian Ikutan Pasca Imunisasi dan Pemberian Obat Massal)																			
			<i>Jumlah Laporan Hasil Investigasi Awal Kejadian Tidak Diharapkan (Kejadian Ikutan Pasca Imunisasi dan Pemberian Obat Massal)</i>				1 Laporan	0 Laporan	46.680.000,00	0,00	0,00	-46.680.000,00	Kab. Purworejo, Kemiri, Winong	DAK NON FISIK- BOKKB-BOK	-	3. Pemantapan kualitas hidup dan kapasitas SDM 3. Pemantapan kualitas hidup dan kapasitas SDM			46.680.000,00	DINAS KESEHATAN DAERAH	
	1.02.02.2.02.0040	Pengelolaan pelayanan kesehatan orang dengan Tuberkulosis																			
			<i>Jumlah orang dengan Tuberkulosis yang mendapatkan pelayanan kesehatan sesuai standar</i>				45 Orang	0 Orang	29.600.000,00	0,00	0,00	-29.600.000,00	Kab. Purworejo, Kemiri, Winong	DAK NON FISIK- BOKKB-BOK	-	3. Pemantapan kualitas hidup dan kapasitas SDM 3. Pemantapan kualitas hidup dan kapasitas SDM			29.600.000,00	DINAS KESEHATAN DAERAH	
	1.02.02.2.02.0041	Pengelolaan pelayanan kesehatan orang dengan HIV (ODHIV)																			
			<i>Jumlah orang dengan HIV (ODHIV) yang mendapatkan pelayanan kesehatan sesuai standar</i>				322 Orang	0 Orang	1.000.000,00	0,00	0,00	-1.000.000,00	Kab. Purworejo, Kemiri, Winong	DAK NON FISIK- BOKKB-BOK	-	3. Pemantapan kualitas hidup dan kapasitas SDM 3. Pemantapan kualitas hidup dan kapasitas SDM			1.000.000,00	DINAS KESEHATAN DAERAH	
	1.02.02.2.02.0044	Pengelolaan Pelayanan Kesehatan Reproduksi																			
			<i>Jumlah dokumen hasil pengelolaan pelayanan kesehatan reproduksi</i>				1 Dokumen	1 Dokumen	12.020.000,00	6.435.000,00	6.435.000,00	-5.585.000,00	Kab. Purworejo, Kemiri, Winong	DAK NON FISIK- BOKKB-BOK	-	3. Pemantapan kualitas hidup dan kapasitas SDM 3. Pemantapan kualitas hidup dan kapasitas SDM			12.020.000,00	DINAS KESEHATAN DAERAH	
	1.02.02.2.02.0046	Pengelolaan upaya kesehatan Ibu dan Anak																			
			<i>Jumlah dokumen hasil pengelolaan upaya kesehatan ibu dan anak</i>				1 Dokumen	1 Dokumen	57.225.000,00	1.020.000,00	1.020.000,00	-56.205.000,00	Kab. Purworejo, Kemiri, Winong	DAK NON FISIK- BOKKB-BOK	-	3. Pemantapan kualitas hidup dan kapasitas SDM 3. Pemantapan kualitas hidup dan kapasitas SDM			57.225.000,00	DINAS KESEHATAN DAERAH	
3.	1.02.05	PROGRAM PEMBERDAYAAN MASYARAKAT BIDANG KESEHATAN	Persentase Desa Siaga Aktif Mandiri				40 %	40 %	851.841.252,00	638.817.300,00	522.612.800,00	37.270.825,00							889.112.077,00		
	1.02.05.2.03	Pengembangan dan Pelaksanaan Upaya Kesehatan Bersumber Daya Masyarakat (UKBM) Tingkat Daerah Kabupaten/Kota	<i>Jumlah Posyandu Aktif</i>				1112 Posyandu	1112 Posyandu	649.020.152,00	506.866.200,00	479.326.600,00	-169.693.552,00			-	3. Pemantapan kualitas hidup dan kapasitas SDM 3. Pemantapan kualitas hidup dan kapasitas SDM	Masyarakat		686.290.327,00	DINAS KESEHATAN DAERAH	
	1.02.05.2.03.0001	Bimbingan Teknis dan Supervisi Pengembangan dan Pelaksanaan Upaya Kesehatan Bersumber Daya Masyarakat (UKBM)																			
			<i>Jumlah Dokumen Hasil Bimbingan Teknis dan Supervisi Upaya Kesehatan Bersumber Daya Masyarakat (UKBM)</i>				1 Dokumen	1 Dokumen	32.925.000,00	14.160.000,00	14.160.000,00	-18.765.000,00	Kab. Purworejo, Kemiri, Winong	DAK NON FISIK- BOKKB-BOK	-	3. Pemantapan kualitas hidup dan kapasitas SDM 3. Pemantapan kualitas hidup dan kapasitas SDM			32.925.000,00	DINAS KESEHATAN DAERAH	
		UPT PUSKESMAS GEBANG							241.566.348.407,00	236.891.417.021,00	304.132.263.038,00	62.565.914.631,00						266.836.906.436,00			
	1	URUSAN PEMERINTAHAN WAJIB YANG BERKAITAN DENGAN PELAYANAN DASAR							241.566.348.407,00	236.891.417.021,00	304.132.263.038,00	62.565.914.631,00							266.836.906.436,00		
	1.02	URUSAN PEMERINTAHAN BIDANG KESEHATAN							241.566.348.407,00	236.891.417.021,00	304.132.263.038,00	62.565.914.631,00							266.836.906.436,00		
1.	1.02.01	PROGRAM PENUNJANG URUSAN PEMERINTAHAN DAERAH KABUPATEN/KOTA	Persentase Pelaksanaan Penunjang Urusan Pemerintahan Daerah Kabupaten				100 %	100 %	144.861.808.577,00	143.057.836.509,00	202.361.104.539,00	12.511.720.830,00							157.373.529.407,00		
	1.02.01.2.10	Peningkatan Pelayanan BLUD	<i>Persentase Layanan BLUD</i>				100 %	100 %	48.303.992.249,00	51.922.104.610,00	60.230.625.658,00	11.926.633.409,00			-	5. Pewujudan tata kelola pemerintahan yang bersih, akuntabel, kapabel, prima, dan transparan 5. Pewujudan tata kelola pemerintahan yang bersih, akuntabel, kapabel, prima, dan transparan	Masyarakat dan Aparatur		48.964.729.842,00	DINAS KESEHATAN DAERAH	
	1.02.01.2.10.0001	Pelayanan dan Penunjang Pelayanan BLUD																			

NO	KODE	URUSAN / BIDANG URUSAN / PROGRAM / KEGIATAN / SUB KEGIATAN	INDIKATOR PROGRAM / KEGIATAN / SUB KEGIATAN	TARGET AKHIR PERIODE RENSTRA OPD	REALISASI CAPAIAN RENJA OPD TAHUN 2023	PRAKIRAAN CAPAIAN TARGET RENJA OPD TAHUN 2024	CAPAIAN KINERJA DAN KERANGKA PENDANAAN										KELOMPOK SASARAN	PRAKIRAAN MAJU RENCANA TAHUN 2026		PERANGKAT DAERAH PENANGGUNG JAWAB	
							TARGET 2025		PAGU INDIKATIF (Rp)			Bertambah/Berkurang (10-12)	LOKASI	SUMBER DANA	PRIORITAS			TARGET	PAGU INDIKATIF (Rp)		
							SEBELUM	SESUDAH	RKPD 2025	APBD 2025	RKPD PERUBAHAN 2025				NASIONAL	DAERAH					
1	2	3	4	5	6	7	8	9	10	11	12	13	14	15	16	17	18	19	20	21	
			Jumlah BLUD yang Menyediakan Pelayanan dan Penunjang Pelayanan				1 Unit Kerja	1 Unit Kerja	1.934.211.184,00	2.086.158.946,00	2.340.143.427,00	405.932.243,00	Kab. Purworejo, Gebang, Gebang	PENDAPATAN DARI BLUD PENARIKAN SISA LEBIH PERHITUNGAN ANGGARAN BLUD	-	5. Pewujudan tata kelola pemerintahan yang bersih, akuntabel, kapabel, prima, dan transparan 5. Pewujudan tata kelola pemerintahan yang bersih, akuntabel, kapabel, prima, dan transparan			1.934.211.184,00	DINAS KESEHATAN DAERAH	
2.	1.02.02	PROGRAM PEMENUHAN UPAYA KESEHATAN PERORANGAN DAN UPAYA KESEHATAN MASYARAKAT	Persentase Ketercapaian Faskes yang Menyelenggarakan Pelayanan untuk Upaya Kesehatan Masyarakat dan Upaya Kesehatan Perorangan				100 %	100 %	93.738.470.033,00	91.833.594.547,00	100.047.532.674,00	13.359.415.329,00							107.097.885.362,00		
	1.02.02.2.02	Penyediaan Layanan Kesehatan untuk UKM dan UKP Rujukan Tingkat Daerah Kabupaten/Kota	Fasilitas Kesehatan yang Menyediakan Layanan Kesehatan untuk UKM dan UKP Sesuai Standar				1 Unit	1 Unit	70.943.099.881,00	63.847.274.374,00	72.242.708.961,00	1.299.609.080,00			-	3. Pemantapan kualitas hidup dan kapasitas SDM 3. Pemantapan kualitas hidup dan kapasitas SDM	Masyarakat		77.255.931.985,00	DINAS KESEHATAN DAERAH	
	1.02.02.2.02.0001	Pengelolaan Pelayanan Kesehatan Ibu Hamil																			
			Jumlah Ibu Hamil yang Mendapatkan Pelayanan Kesehatan Sesuai Standar				409 Orang	409 Orang	34.680.000,00	115.200.000,00	115.200.000,00	80.520.000,00	Kab. Purworejo, Gebang, Gebang	DAK NON FISIK- BOKKB-BOK	-	3. Pemantapan kualitas hidup dan kapasitas SDM 3. Pemantapan kualitas hidup dan kapasitas SDM			34.680.000,00	DINAS KESEHATAN DAERAH	
	1.02.02.2.02.0002	Pengelolaan Pelayanan Kesehatan Ibu Bersalin																			
			Jumlah Ibu Bersalin yang Mendapatkan Pelayanan Kesehatan Sesuai Standar				409 Orang	0 Orang	1.127.000,00	0,00	0,00	-1.127.000,00	Kab. Purworejo, Gebang, Gebang	DAK NON FISIK- BOKKB-BOK	-	3. Pemantapan kualitas hidup dan kapasitas SDM 3. Pemantapan kualitas hidup dan kapasitas SDM			1.127.000,00	DINAS KESEHATAN DAERAH	
	1.02.02.2.02.0005	Pengelolaan Pelayanan Kesehatan pada Usia Pendidikan Dasar																			
			Jumlah Anak Usia Pendidikan Dasar yang Mendapatkan Pelayanan Kesehatan Sesuai Standar				7310 Orang	7244 Orang	29.140.000,00	25.440.000,00	25.440.000,00	-3.700.000,00	Kab. Purworejo, Gebang, Gebang	DAK NON FISIK- BOKKB-BOK	-	3. Pemantapan kualitas hidup dan kapasitas SDM 3. Pemantapan kualitas hidup dan kapasitas SDM			29.140.000,00	DINAS KESEHATAN DAERAH	
	1.02.02.2.02.0010	Pengelolaan Pelayanan Kesehatan Orang dengan Gangguan Jiwa Berat																			
			Jumlah Orang yang Mendapatkan Pelayanan Kesehatan Orang dengan Gangguan Jiwa Berat Sesuai Standar				-	308 Orang	0,00	7.440.000,00	7.440.000,00	7.440.000,00	Kab. Purworejo, Gebang, Semua Kel/Desa	DAK NON FISIK- BOKKB-BOK	-	3. Pemantapan kualitas hidup dan kapasitas SDM 3. Pemantapan kualitas hidup dan kapasitas SDM			7.440.000,00	DINAS KESEHATAN DAERAH	
	1.02.02.2.02.0011	Pengelolaan Pelayanan Kesehatan Orang Terduga Tuberkulosis																			
			Jumlah Orang Terduga Menderita Tuberkulosis yang Mendapatkan Pelayanan Sesuai Standar				530 Orang	530 Orang	8.120.000,00	5.400.000,00	5.400.000,00	-2.720.000,00	Kab. Purworejo, Gebang, Gebang	DAK NON FISIK- BOKKB-BOK	-	3. Pemantapan kualitas hidup dan kapasitas SDM 3. Pemantapan kualitas hidup dan kapasitas SDM			8.120.000,00	DINAS KESEHATAN DAERAH	
	1.02.02.2.02.0012	Pengelolaan Pelayanan Kesehatan Orang dengan Risiko Terinfeksi HIV																			
			Jumlah Orang Terduga Menderita HIV yang Mendapatkan Pelayanan Sesuai Standar				551 Orang	0 Orang	960.000,00	0,00	0,00	-960.000,00	Kab. Purworejo, Gebang, Gebang	DAK NON FISIK- BOKKB-BOK	-	3. Pemantapan kualitas hidup dan kapasitas SDM 3. Pemantapan kualitas hidup dan kapasitas SDM			960.000,00	DINAS KESEHATAN DAERAH	
	1.02.02.2.02.0015	Pengelolaan Pelayanan Kesehatan Gizi Masyarakat																			
			Jumlah Dokumen Hasil Pengelolaan Pelayanan Kesehatan Gizi Masyarakat				1 Dokumen	1 Dokumen	121.226.000,00	138.388.000,00	138.388.000,00	17.162.000,00	Kab. Purworejo, Gebang, Gebang	DAK NON FISIK- BOKKB-BOK	-	3. Pemantapan kualitas hidup dan kapasitas SDM 3. Pemantapan kualitas hidup dan kapasitas SDM			121.226.000,00	DINAS KESEHATAN DAERAH	
	1.02.02.2.02.0016	Pengelolaan Pelayanan Kesehatan Kerja dan Olahraga																			
			Jumlah Dokumen Hasil Pengelolaan Pelayanan Kesehatan Kerja dan Olahraga				-	1 Dokumen	0,00	4.320.000,00	4.320.000,00	4.320.000,00	Kab. Purworejo, Gebang, Semua Kel/Desa	DAK NON FISIK- BOKKB-BOK	-	3. Pemantapan kualitas hidup dan kapasitas SDM 3. Pemantapan kualitas hidup dan kapasitas SDM			4.320.000,00	DINAS KESEHATAN DAERAH	
	1.02.02.2.02.0017	Pengelolaan Pelayanan Kesehatan Lingkungan																			
			Jumlah Dokumen Hasil Pengelolaan Pelayanan Kesehatan Lingkungan				1 Dokumen	1 Dokumen	17.840.000,00	7.800.000,00	7.800.000,00	-10.040.000,00	Kab. Purworejo, Gebang, Gebang	DAK NON FISIK- BOKKB-BOK	-	3. Pemantapan kualitas hidup dan kapasitas SDM 3. Pemantapan kualitas hidup dan kapasitas SDM			17.840.000,00	DINAS KESEHATAN DAERAH	
	1.02.02.2.02.0020	Pengelolaan Surveilans Kesehatan																			
			Jumlah Dokumen Hasil Pengelolaan Surveilans Kesehatan				1 Dokumen	1 Dokumen	22.260.000,00	9.000.000,00	9.000.000,00	-13.260.000,00	Kab. Purworejo, Gebang, Gebang	DAK NON FISIK- BOKKB-BOK	-	3. Pemantapan kualitas hidup dan kapasitas SDM 3. Pemantapan kualitas hidup dan kapasitas SDM			22.260.000,00	DINAS KESEHATAN DAERAH	
	1.02.02.2.02.0021	Pengelolaan Pelayanan Kesehatan Orang dengan Masalah Kesehatan Jiwa (ODMK)																			
			Jumlah Orang dengan Masalah Kejiwaan (ODMK) yang Mendapatkan Pelayanan Kesehatan				-	308 Orang	0,00	2.880.000,00	2.880.000,00	2.880.000,00	Kab. Purworejo, Gebang, Semua Kel/Desa	DAK NON FISIK- BOKKB-BOK	-	3. Pemantapan kualitas hidup dan kapasitas SDM 3. Pemantapan kualitas hidup dan kapasitas SDM			2.880.000,00	DINAS KESEHATAN DAERAH	
	1.02.02.2.02.0025	Pelayanan Kesehatan Penyakit Menular dan Tidak Menular																			
			Jumlah Dokumen Hasil Pelayanan Kesehatan Penyakit Menular dan Tidak Menular				828 Dokumen	610 Dokumen	194.430.000,00	112.954.000,00	112.954.000,00	-81.476.000,00	Kab. Purworejo, Gebang, Gebang	DAK NON FISIK- BOKKB-BOK	-	3. Pemantapan kualitas hidup dan kapasitas SDM 3. Pemantapan kualitas hidup dan kapasitas SDM			194.430.000,00	DINAS KESEHATAN DAERAH	
	1.02.02.2.02.0033	Operasional Pelayanan Puskesmas																			

NO	KODE	URUSAN / BIDANG URUSAN / PROGRAM / KEGIATAN / SUB KEGIATAN	INDIKATOR PROGRAM / KEGIATAN / SUB KEGIATAN	TARGET AKHIR PERIODE RENSTRA OPD	REALISASI CAPAIAN RENJA OPD TAHUN 2023	PRAKIRAAN CAPAIAN TARGET RENJA OPD TAHUN 2024	CAPAIAN KINERJA DAN KERANGKA PENDANAAN										KELOMPOK SASARAN	PRAKIRAAN MAJU RENCANA TAHUN 2026		PERANGKAT DAERAH PENANGGUNG JAWAB
							TARGET 2025		PAGU INDIKATIF (Rp)			Bertambah/Berkurang (10-12)	LOKASI	SUMBER DANA	PRIORITAS			TARGET	PAGU INDIKATIF (Rp)	
							SEBELUM	SESUDAH	RKPD 2025	APBD 2025	RKPD PERUBAHAN 2025				NASIONAL	DAERAH				
1	2	3	4	5	6	7	8	9	10	11	12	13	14	15	16	17	18	19	20	21
			Jumlah Dokumen Operasional Pelayanan Puskesmas				32 Dokumen	32 Dokumen	124.203.000,00	74.360.000,00	74.360.000,00	-49.843.000,00	Kab. Purworejo, Gebang, Gebang	DAK NON FISIK- BOKKB-BOK	-	3. Pemantapan kualitas hidup dan kapasitas SDM 3. Pemantapan kualitas hidup dan kapasitas SDM			124.203.000,00	DINAS KESEHATAN DAERAH
	1.02.02.2.02.0036	Investigasi Awal Kejadian Tidak Diharapkan (Kejadian Ikutan Pasca Imunisasi dan Pemberian Obat Massal)																		
			Jumlah Laporan Hasil Investigasi Awal Kejadian Tidak Diharapkan (Kejadian Ikutan Pasca Imunisasi dan Pemberian Obat Massal)				20 Laporan	0 Laporan	3.440.000,00	0,00	0,00	-3.440.000,00	Kab. Purworejo, Gebang, Gebang	DAK NON FISIK- BOKKB-BOK	-	3. Pemantapan kualitas hidup dan kapasitas SDM 3. Pemantapan kualitas hidup dan kapasitas SDM			3.440.000,00	DINAS KESEHATAN DAERAH
	1.02.02.2.02.0041	Pengelolaan pelayanan kesehatan orang dengan HIV (ODHIV)																		
			Jumlah orang dengan HIV (ODHIV) yang mendapatkan pelayanan kesehatan sesuai standar				551 Orang	0 Orang	720.000,00	0,00	0,00	-720.000,00	Kab. Purworejo, Gebang, Gebang	DAK NON FISIK- BOKKB-BOK	-	3. Pemantapan kualitas hidup dan kapasitas SDM 3. Pemantapan kualitas hidup dan kapasitas SDM			720.000,00	DINAS KESEHATAN DAERAH
	1.02.02.2.02.0042	Pengelolaan pelayanan kesehatan Malaria																		
			Jumlah orang yang mendapatkan pelayanan kesehatan malaria				-	5 Orang	0,00	600.000,00	600.000,00	600.000,00	Kab. Purworejo, Gebang, Semua Kel/Desa	DAK NON FISIK- BOKKB-BOK	-	3. Pemantapan kualitas hidup dan kapasitas SDM 3. Pemantapan kualitas hidup dan kapasitas SDM			600.000,00	DINAS KESEHATAN DAERAH
	1.02.02.2.02.0044	Pengelolaan Pelayanan Kesehatan Reproduksi																		
			Jumlah dokumen hasil pengelolaan pelayanan kesehatan reproduksi				22 Dokumen	22 Dokumen	11.550.000,00	11.475.000,00	11.475.000,00	-75.000,00	Kab. Purworejo, Gebang, Gebang	DAK NON FISIK- BOKKB-BOK	-	3. Pemantapan kualitas hidup dan kapasitas SDM 3. Pemantapan kualitas hidup dan kapasitas SDM			11.550.000,00	DINAS KESEHATAN DAERAH
	1.02.02.2.02.0046	Pengelolaan upaya kesehatan ibu dan Anak																		
			Jumlah dokumen hasil pengelolaan upaya kesehatan ibu dan anak				90 Dokumen	90 Dokumen	52.100.000,00	840.000,00	840.000,00	-51.260.000,00	Kab. Purworejo, Gebang, Gebang	DAK NON FISIK- BOKKB-BOK	-	3. Pemantapan kualitas hidup dan kapasitas SDM 3. Pemantapan kualitas hidup dan kapasitas SDM			52.100.000,00	DINAS KESEHATAN DAERAH
	1.02.02.2.02.0047	Pengelolaan Pelayanan Kelanjutusiaan																		
			Jumlah dokumen hasil pengelolaan pelayanan kelanjutusiaan				-	1 Dokumen	0,00	9.000.000,00	9.000.000,00	9.000.000,00	Kab. Purworejo, Gebang, Semua Kel/Desa	DAK NON FISIK- BOKKB-BOK	-	3. Pemantapan kualitas hidup dan kapasitas SDM 3. Pemantapan kualitas hidup dan kapasitas SDM			9.000.000,00	DINAS KESEHATAN DAERAH
	1.02.02.2.03	Penyelenggaraan Sistem Informasi Kesehatan Secara Terintegrasi	Sistem Informasi Kesehatan yang Terintegrasi				1 Sistem	1 Sistem	253.134.510,00	311.795.309,00	285.060.599,00	31.926.089,00			-	3. Pemantapan kualitas hidup dan kapasitas SDM 3. Pemantapan kualitas hidup dan kapasitas SDM	Masyarakat		398.195.309,00	DINAS KESEHATAN DAERAH
	1.02.02.2.03.0002	Pengelolaan Sistem Informasi Kesehatan																		
			Jumlah Dokumen Hasil Pengelolaan Sistem Informasi Kesehatan				1 Dokumen	0 Dokumen	7.200.000,00	0,00	0,00	-7.200.000,00	Kab. Purworejo, Gebang, Gebang	DAK NON FISIK- BOKKB-BOK	-	3. Pemantapan kualitas hidup dan kapasitas SDM 3. Pemantapan kualitas hidup dan kapasitas SDM			7.200.000,00	DINAS KESEHATAN DAERAH
3.	1.02.05	PROGRAM PEMBERDAYAAN MASYARAKAT BIDANG KESEHATAN	Persentase Desa Siaga Aktif Mandiri				40 %	40 %	851.841.252,00	638.817.300,00	522.612.800,00	37.270.825,00							889.112.077,00	
	1.02.05.2.03	Pengembangan dan Pelaksanaan Upaya Kesehatan Bersumber Daya Masyarakat (UKBM) Tingkat Daerah Kabupaten/Kota	Jumlah Posyandu Aktif				1112 Posyandu	1112 Posyandu	649.020.152,00	506.866.200,00	479.326.600,00	-169.693.552,00			-	3. Pemantapan kualitas hidup dan kapasitas SDM 3. Pemantapan kualitas hidup dan kapasitas SDM	Masyarakat		686.290.327,00	DINAS KESEHATAN DAERAH
	1.02.05.2.03.0001	Bimbingan Teknis dan Supervisi Pengembangan dan Pelaksanaan Upaya Kesehatan Bersumber Daya Masyarakat (UKBM)																		
			Jumlah Dokumen Hasil Bimbingan Teknis dan Supervisi Upaya Kesehatan Bersumber Daya Masyarakat (UKBM)				12 Dokumen	3 Dokumen	10.670.000,00	5.550.000,00	5.550.000,00	-5.120.000,00	Kab. Purworejo, Gebang, Gebang	DAK NON FISIK- BOKKB-BOK	-	3. Pemantapan kualitas hidup dan kapasitas SDM 3. Pemantapan kualitas hidup dan kapasitas SDM			10.670.000,00	DINAS KESEHATAN DAERAH
		UPT PUSKESMAS WIRUN							241.566.348.407,00	236.891.417.021,00	304.132.263.038,00	62.565.914.631,00						266.836.906.436,00		
	1	URUSAN PEMERINTAHAN WAJIB YANG BERKAITAN DENGAN PELAYANAN DASAR							241.566.348.407,00	236.891.417.021,00	304.132.263.038,00	62.565.914.631,00							266.836.906.436,00	
	1.02	URUSAN PEMERINTAHAN BIDANG KESEHATAN							241.566.348.407,00	236.891.417.021,00	304.132.263.038,00	62.565.914.631,00							266.836.906.436,00	
1.	1.02.01	PROGRAM PENUNJANG URUSAN PEMERINTAHAN DAERAH KABUPATEN/KOTA	Persentase Pelaksanaan Penunjang Urusan Pemerintahan Daerah Kabupaten				100 %	100 %	144.861.808.577,00	143.057.836.509,00	202.361.104.539,00	12.511.720.830,00							157.373.529.407,00	
	1.02.01.2.10	Peningkatan Pelayanan BLUD	Persentase Layanan BLUD				100 %	100 %	48.303.992.249,00	51.922.104.610,00	60.230.625.658,00	11.926.633.409,00			-	5. Pewujudan tata kelola pemerintahan yang bersih, akuntabel, kapabel, prima, dan transparan 5. Pewujudan tata kelola pemerintahan yang bersih, akuntabel, kapabel, prima, dan transparan	Masyarakat dan Aparatur		48.964.729.842,00	DINAS KESEHATAN DAERAH
	1.02.01.2.10.0001	Pelayanan dan Penunjang Pelayanan BLUD																		

NO	KODE	URUSAN / BIDANG URUSAN / PROGRAM / KEGIATAN / SUB KEGIATAN	INDIKATOR PROGRAM / KEGIATAN / SUB KEGIATAN	TARGET AKHIR PERIODE RENSTRA OPD	REALISASI CAPAIAN RENJA OPD TAHUN 2023	PRAKIRAAN CAPAIAN TARGET RENJA OPD TAHUN 2024	CAPAIAN KINERJA DAN KERANGKA PENDANAAN										KELOMPOK SASARAN	PRAKIRAAN MAJU RENCANA TAHUN 2026		PERANGKAT DAERAH PENANGGUNG JAWAB	
							TARGET 2025		PAGU INDIKATIF (Rp)					Bertambah/Berkurang (10-12)	LOKASI	SUMBER DANA		PRIORITAS			TARGET
							SEBELUM	SESUDAH	RKPD 2025		APBD 2025	RKPD PERUBAHAN 2025	NASIONAL					DAERAH			
1	2	3	4	5	6	7	8	9	10	11	12	13	14	15	16	17	18	19	20	21	
			Jumlah BLUD yang Menyediakan Pelayanan dan Penunjang Pelayanan				1 Unit Kerja	1 Unit Kerja	794.212.407,00	969.665.883,00	1.121.431.343,00	327.218.936,00	Kab. Purworejo, Kutoarjo, Wirun	PENDAPATAN DARI BLUD PENARIKAN SISA LEBIH PERHITUNGAN ANGGARAN BLUD	-	5. Pewujudan tata kelola pemerintahan yang bersih, akuntabel, kapabel, prima, dan transparan 5. Pewujudan tata kelola pemerintahan yang bersih, akuntabel, kapabel, prima, dan transparan			794.212.407,00	DINAS KESEHATAN DAERAH	
2.	1.02.02	PROGRAM PEMENUHAN UPAYA KESEHATAN PERORANGAN DAN UPAYA KESEHATAN MASYARAKAT	Persentase Ketercapaian Faskes yang Menyelenggarakan Pelayanan untuk Upaya Kesehatan Masyarakat dan Upaya Kesehatan Perorangan				100 %	100 %	93.738.470.033,00	91.833.594.547,00	100.047.532.674,00	13.359.415.329,00							107.097.885.362,00		
	1.02.02.2.02	Penyediaan Layanan Kesehatan untuk UKM dan UKP Rujukan Tingkat Daerah Kabupaten/Kota	Fasilitas Kesehatan yang Menyediakan Layanan Kesehatan untuk UKM dan UKP Sesuai Standar				1 Unit	1 Unit	70.943.099.881,00	63.847.274.374,00	72.242.708.961,00	1.299.609.080,00			-	3. Pemantapan kualitas hidup dan kapasitas SDM 3. Pemantapan kualitas hidup dan kapasitas SDM	Masyarakat		77.255.931.985,00	DINAS KESEHATAN DAERAH	
	1.02.02.2.02.0001	Pengelolaan Pelayanan Kesehatan Ibu Hamil																			
			Jumlah Ibu Hamil yang Mendapatkan Pelayanan Kesehatan Sesuai Standar				209 Orang	162 Orang	51.440.000,00	154.320.000,00	154.320.000,00	102.880.000,00	Kab. Purworejo, Kutoarjo, Wirun	DAK NON FISIK- BOKKB-BOK	-	3. Pemantapan kualitas hidup dan kapasitas SDM 3. Pemantapan kualitas hidup dan kapasitas SDM			51.440.000,00	DINAS KESEHATAN DAERAH	
	1.02.02.2.02.0002	Pengelolaan Pelayanan Kesehatan Ibu Bersalin																			
			Jumlah Ibu Bersalin yang Mendapatkan Pelayanan Kesehatan Sesuai Standar				200 Orang	0 Orang	20.875.000,00	0,00	0,00	-20.875.000,00	Kab. Purworejo, Kutoarjo, Wirun	DAK NON FISIK- BOKKB-BOK	-	3. Pemantapan kualitas hidup dan kapasitas SDM 3. Pemantapan kualitas hidup dan kapasitas SDM			20.875.000,00	DINAS KESEHATAN DAERAH	
	1.02.02.2.02.0005	Pengelolaan Pelayanan Kesehatan pada Usia Pendidikan Dasar																			
			Jumlah Anak Usia Pendidikan Dasar yang Mendapatkan Pelayanan Kesehatan Sesuai Standar				1442 Orang	1321 Orang	8.400.000,00	11.520.000,00	11.520.000,00	3.120.000,00	Kab. Purworejo, Kutoarjo, Wirun	DAK NON FISIK- BOKKB-BOK	-	3. Pemantapan kualitas hidup dan kapasitas SDM 3. Pemantapan kualitas hidup dan kapasitas SDM			8.400.000,00	DINAS KESEHATAN DAERAH	
	1.02.02.2.02.0007	Pengelolaan Pelayanan Kesehatan pada Usia Lanjut																			
			Jumlah Penduduk Usia Lanjut yang Mendapatkan Pelayanan Kesehatan Sesuai Standar				-	2672 Orang	0,00	4.320.000,00	4.320.000,00	4.320.000,00	Kab. Purworejo, Kutoarjo, Semua Kel/Desa	DAK NON FISIK- BOKKB-BOK	-	3. Pemantapan kualitas hidup dan kapasitas SDM 3. Pemantapan kualitas hidup dan kapasitas SDM			1.800.000,00	DINAS KESEHATAN DAERAH	
	1.02.02.2.02.0010	Pengelolaan Pelayanan Kesehatan Orang dengan Gangguan Jiwa Berat																			
			Jumlah Orang yang Mendapatkan Pelayanan Kesehatan Orang dengan Gangguan Jiwa Berat Sesuai Standar				-	47 Orang	0,00	4.080.000,00	4.080.000,00	4.080.000,00	Kab. Purworejo, Kutoarjo, Semua Kel/Desa	DAK NON FISIK- BOKKB-BOK	-	3. Pemantapan kualitas hidup dan kapasitas SDM 3. Pemantapan kualitas hidup dan kapasitas SDM			6.240.000,00	DINAS KESEHATAN DAERAH	
	1.02.02.2.02.0011	Pengelolaan Pelayanan Kesehatan Orang Terduga Tuberkulosis																			
			Jumlah Orang Terduga Menderita Tuberkulosis yang Mendapatkan Pelayanan Sesuai Standar				206 Orang	201 Orang	9.540.000,00	5.400.000,00	5.400.000,00	-4.140.000,00	Kab. Purworejo, Kutoarjo, Wirun	DAK NON FISIK- BOKKB-BOK	-	3. Pemantapan kualitas hidup dan kapasitas SDM 3. Pemantapan kualitas hidup dan kapasitas SDM			9.540.000,00	DINAS KESEHATAN DAERAH	
	1.02.02.2.02.0012	Pengelolaan Pelayanan Kesehatan Orang dengan Risiko Terinfeksi HIV																			
			Jumlah Orang Terduga Menderita HIV yang Mendapatkan Pelayanan Sesuai Standar				247 Orang	0 Orang	120.000,00	0,00	0,00	-120.000,00	Kab. Purworejo, Kutoarjo, Wirun	DAK NON FISIK- BOKKB-BOK	-	3. Pemantapan kualitas hidup dan kapasitas SDM 3. Pemantapan kualitas hidup dan kapasitas SDM			0,00	DINAS KESEHATAN DAERAH	
	1.02.02.2.02.0015	Pengelolaan Pelayanan Kesehatan Gizi Masyarakat																			
			Jumlah Dokumen Hasil Pengelolaan Pelayanan Kesehatan Gizi Masyarakat				1 Dokumen	1 Dokumen	207.438.000,00	97.181.000,00	97.181.000,00	-110.257.000,00	Kab. Purworejo, Kutoarjo, Wirun	DAK NON FISIK- BOKKB-BOK	-	3. Pemantapan kualitas hidup dan kapasitas SDM 3. Pemantapan kualitas hidup dan kapasitas SDM			207.438.000,00	DINAS KESEHATAN DAERAH	
	1.02.02.2.02.0016	Pengelolaan Pelayanan Kesehatan Kerja dan Olahraga																			
			Jumlah Dokumen Hasil Pengelolaan Pelayanan Kesehatan Kerja dan Olahraga				-	1 Dokumen	0,00	300.000,00	300.000,00	300.000,00	Kab. Purworejo, Kutoarjo, Semua Kel/Desa	DAK NON FISIK- BOKKB-BOK	-	3. Pemantapan kualitas hidup dan kapasitas SDM 3. Pemantapan kualitas hidup dan kapasitas SDM			360.000,00	DINAS KESEHATAN DAERAH	
	1.02.02.2.02.0017	Pengelolaan Pelayanan Kesehatan Lingkungan																			
			Jumlah Dokumen Hasil Pengelolaan Pelayanan Kesehatan Lingkungan				1 Dokumen	1 Dokumen	5.490.000,00	7.200.000,00	7.200.000,00	1.710.000,00	Kab. Purworejo, Kutoarjo, Wirun	DAK NON FISIK- BOKKB-BOK	-	3. Pemantapan kualitas hidup dan kapasitas SDM 3. Pemantapan kualitas hidup dan kapasitas SDM			5.490.000,00	DINAS KESEHATAN DAERAH	
	1.02.02.2.02.0020	Pengelolaan Surveilans Kesehatan																			
			Jumlah Dokumen Hasil Pengelolaan Surveilans Kesehatan				1 Dokumen	1 Dokumen	29.180.000,00	20.880.000,00	20.880.000,00	-8.300.000,00	Kab. Purworejo, Kutoarjo, Wirun	DAK NON FISIK- BOKKB-BOK	-	3. Pemantapan kualitas hidup dan kapasitas SDM 3. Pemantapan kualitas hidup dan kapasitas SDM			29.180.000,00	DINAS KESEHATAN DAERAH	
	1.02.02.2.02.0025	Pelayanan Kesehatan Penyakit Menular dan Tidak Menular																			
			Jumlah Dokumen Hasil Pelayanan Kesehatan Penyakit Menular dan Tidak Menular				1 Dokumen	1 Dokumen	66.480.000,00	97.590.000,00	97.590.000,00	31.110.000,00	Kab. Purworejo, Kutoarjo, Wirun	DAK NON FISIK- BOKKB-BOK	-	3. Pemantapan kualitas hidup dan kapasitas SDM 3. Pemantapan kualitas hidup dan kapasitas SDM			66.480.000,00	DINAS KESEHATAN DAERAH	
	1.02.02.2.02.0033	Operasional Pelayanan Puskesmas																			

NO	KODE	URUSAN / BIDANG URUSAN / PROGRAM / KEGIATAN / SUB KEGIATAN	INDIKATOR PROGRAM / KEGIATAN / SUB KEGIATAN	TARGET AKHIR PERIODE RENSTRA OPD	REALISASI CAPAIAN RENJA OPD TAHUN 2023	PRAKIRAAN CAPAIAN TARGET RENJA OPD TAHUN 2024	CAPAIAN KINERJA DAN KERANGKA PENDANAAN										KELOMPOK SASARAN	PRAKIRAAN MAJU RENCANA TAHUN 2026		PERANGKAT DAERAH PENANGGUNG JAWAB
							TARGET 2025		PAGU INDIKATIF (Rp)			Bertambah/Berkurang (10-12)	LOKASI	SUMBER DANA	PRIORITAS			TARGET	PAGU INDIKATIF (Rp)	
							SEBELUM	SESUDAH	RKPD 2025	APBD 2025	RKPD PERUBAHAN 2025				NASIONAL	DAERAH				
1	2	3	4	5	6	7	8	9	10	11	12	13	14	15	16	17	18	19	20	21
			<i>Jumlah Dokumen Operasional Pelayanan Puskesmas</i>				1 Dokumen	1 Dokumen	170.812.000,00	123.460.000,00	123.460.000,00	-47.352.000,00	Kab. Purworejo, Kutoarjo, Wirun	DAK NON FISIK- BOKKB-BOK	-	3. Pemantapan kualitas hidup dan kapasitas SDM 3. Pemantapan kualitas hidup dan kapasitas SDM			170.812.000,00	DINAS KESEHATAN DAERAH
	1.02.02.2.02.0036	Investigasi Awal Kejadian Tidak Diharapkan (Kejadian Ikutan Pasca Imunisasi dan Pemberian Obat Massal)																		
			<i>Jumlah Laporan Hasil Investigasi Awal Kejadian Tidak Diharapkan (Kejadian Ikutan Pasca Imunisasi dan Pemberian Obat Massal)</i>				1 Laporan	0 Laporan	360.000,00	0,00	0,00	-360.000,00	Kab. Purworejo, Kutoarjo, Wirun	DAK NON FISIK- BOKKB-BOK	-	3. Pemantapan kualitas hidup dan kapasitas SDM 3. Pemantapan kualitas hidup dan kapasitas SDM			360.000,00	DINAS KESEHATAN DAERAH
	1.02.02.2.02.0040	Pengelolaan pelayanan kesehatan orang dengan Tuberkulosis																		
			<i>Jumlah orang dengan Tuberkulosis yang mendapatkan pelayanan kesehatan sesuai standar</i>				38 Orang	0 Orang	1.200.000,00	0,00	0,00	-1.200.000,00	Kab. Purworejo, Kutoarjo, Wirun	DAK NON FISIK- BOKKB-BOK	-	3. Pemantapan kualitas hidup dan kapasitas SDM 3. Pemantapan kualitas hidup dan kapasitas SDM			1.200.000,00	DINAS KESEHATAN DAERAH
	1.02.02.2.02.0041	Pengelolaan pelayanan kesehatan orang dengan HIV (ODHIV)																		
			<i>Jumlah orang dengan HIV (ODHIV) yang mendapatkan pelayanan kesehatan sesuai standar</i>				2 Orang	0 Orang	360.000,00	0,00	0,00	-360.000,00	Kab. Purworejo, Kutoarjo, Wirun	DAK NON FISIK- BOKKB-BOK	-	3. Pemantapan kualitas hidup dan kapasitas SDM 3. Pemantapan kualitas hidup dan kapasitas SDM			360.000,00	DINAS KESEHATAN DAERAH
	1.02.02.2.02.0044	Pengelolaan Pelayanan Kesehatan Reproduksi																		
			<i>Jumlah dokumen hasil pengelolaan pelayanan kesehatan reproduksi</i>				1 Dokumen	1 Dokumen	11.400.000,00	4.200.000,00	4.200.000,00	-7.200.000,00	Kab. Purworejo, Kutoarjo, Wirun	DAK NON FISIK- BOKKB-BOK	-	3. Pemantapan kualitas hidup dan kapasitas SDM 3. Pemantapan kualitas hidup dan kapasitas SDM			11.400.000,00	DINAS KESEHATAN DAERAH
	1.02.02.2.02.0046	Pengelolaan upaya kesehatan ibu dan Anak																		
			<i>Jumlah dokumen hasil pengelolaan upaya kesehatan ibu dan anak</i>				1 Dokumen	1 Dokumen	110.316.000,00	720.000,00	720.000,00	-109.596.000,00	Kab. Purworejo, Kutoarjo, Wirun	DAK NON FISIK- BOKKB-BOK	-	3. Pemantapan kualitas hidup dan kapasitas SDM 3. Pemantapan kualitas hidup dan kapasitas SDM			790.000,00	DINAS KESEHATAN DAERAH
3.	1.02.05	PROGRAM PEMBERDAYAAN MASYARAKAT BIDANG KESEHATAN	Persentase Desa Siaga Aktif Mandiri				40 %	40 %	851.841.252,00	638.817.300,00	522.612.800,00	37.270.825,00							889.112.077,00	
	1.02.05.2.03	Pengembangan dan Pelaksanaan Upaya Kesehatan Bersumber Daya Masyarakat (UKBM) Tingkat Daerah Kabupaten/Kota	<i>Jumlah Posyandu Aktif</i>				1112 Posyandu	1112 Posyandu	649.020.152,00	506.866.200,00	479.326.600,00	-169.693.552,00			-	3. Pemantapan kualitas hidup dan kapasitas SDM 3. Pemantapan kualitas hidup dan kapasitas SDM	Masyarakat		686.290.327,00	DINAS KESEHATAN DAERAH
	1.02.05.2.03.0001	Bimbingan Teknis dan Supervisi Pengembangan dan Pelaksanaan Upaya Kesehatan Bersumber Daya Masyarakat (UKBM)																		
			<i>Jumlah Dokumen Hasil Bimbingan Teknis dan Supervisi Upaya Kesehatan Bersumber Daya Masyarakat (UKBM)</i>				1 Dokumen	1 Dokumen	17.435.000,00	22.490.000,00	22.490.000,00	5.055.000,00	Kab. Purworejo, Kutoarjo, Wirun	DAK NON FISIK- BOKKB-BOK	-	3. Pemantapan kualitas hidup dan kapasitas SDM 3. Pemantapan kualitas hidup dan kapasitas SDM			17.435.000,00	DINAS KESEHATAN DAERAH
		UPT PUSKESMAS BAYAN							241.566.348.407,00	236.891.417.021,00	304.132.263.038,00	62.565.914.631,00						266.836.906.436,00		
	1	URUSAN PEMERINTAHAN WAJIB YANG BERKAITAN DENGAN PELAYANAN DASAR							241.566.348.407,00	236.891.417.021,00	304.132.263.038,00	62.565.914.631,00							266.836.906.436,00	
	1.02	URUSAN PEMERINTAHAN BIDANG KESEHATAN							241.566.348.407,00	236.891.417.021,00	304.132.263.038,00	62.565.914.631,00							266.836.906.436,00	
1.	1.02.01	PROGRAM PENUNJANG URUSAN PEMERINTAHAN DAERAH KABUPATEN/KOTA	Persentase Pelaksanaan Penunjang Urusan Pemerintahan Daerah Kabupaten				100 %	100 %	144.861.808.577,00	143.057.836.509,00	202.361.104.539,00	12.511.720.830,00							157.373.529.407,00	
	1.02.01.2.10	Peningkatan Pelayanan BLUD	<i>Persentase Layanan BLUD</i>				100 %	100 %	48.303.992.249,00	51.922.104.610,00	60.230.625.658,00	11.926.633.409,00			-	5. Pewujudan tata kelola pemerintahan yang bersih, akuntabel, kapabel, prima, dan transparan 5. Pewujudan tata kelola pemerintahan yang bersih, akuntabel, kapabel, prima, dan transparan	Masyarakat dan Aparatur		48.964.729.842,00	DINAS KESEHATAN DAERAH
	1.02.01.2.10.0001	Pelayanan dan Penunjang Pelayanan BLUD																		
			<i>Jumlah BLUD yang Menyediakan Pelayanan dan Penunjang Pelayanan</i>				1 Unit Kerja	1 Unit Kerja	2.908.298.681,00	2.417.126.000,00	2.759.160.566,00	-149.138.115,00	Kab. Purworejo, Bayan, Bandungrejo Kab. Purworejo, Bayan, Semua Kel/Desa	PENDAPATAN DARI BLUD PENARIKAN SISA LEBIH PERHITUNGAN ANGGARAN BLUD	-	5. Pewujudan tata kelola pemerintahan yang bersih, akuntabel, kapabel, prima, dan transparan 5. Pewujudan tata kelola pemerintahan yang bersih, akuntabel, kapabel, prima, dan transparan			2.908.298.681,00	DINAS KESEHATAN DAERAH
2.	1.02.02	PROGRAM PEMENUHAN UPAYA KESEHATAN PERORANGAN DAN UPAYA KESEHATAN MASYARAKAT	Persentase Ketercapaian Faskes yang Menyelenggarakan Pelayanan untuk Upaya Kesehatan Masyarakat dan Upaya Kesehatan Perorangan				100 %	100 %	93.738.470.033,00	91.833.594.547,00	100.047.532.674,00	13.359.415.329,00							107.097.885.362,00	
	1.02.02.2.02	Penyediaan Layanan Kesehatan untuk UKM dan UKP Rujukan Tingkat Daerah Kabupaten/Kota	<i>Fasilitas Kesehatan yang Menyediakan Layanan Kesehatan untuk UKM dan UKP Sesuai Standar</i>				1 Unit	1 Unit	70.943.099.881,00	63.847.274.374,00	72.242.708.961,00	1.299.609.080,00			-	3. Pemantapan kualitas hidup dan kapasitas SDM 3. Pemantapan kualitas hidup dan kapasitas SDM	Masyarakat		77.255.931.985,00	DINAS KESEHATAN DAERAH
	1.02.02.2.02.0001	Pengelolaan Pelayanan Kesehatan Ibu Hamil																		

NO	KODE	URUSAN / BIDANG URUSAN / PROGRAM / KEGIATAN / SUB KEGIATAN	INDIKATOR PROGRAM / KEGIATAN / SUB KEGIATAN	TARGET AKHIR PERIODE RENSTRA OPD	REALISASI CAPAIAN RENJA OPD TAHUN 2023	PRAKIRAAN CAPAIAN TARGET RENJA OPD TAHUN 2024	CAPAIAN KINERJA DAN KERANGKA PENDANAAN										KELOMPOK SASARAN	PRAKIRAAN MAJU RENCANA TAHUN 2026		PERANGKAT DAERAH PENANGGUNG JAWAB
							TARGET 2025		PAGU INDIKATIF (Rp)			Bertambah/Berkurang (10-12)	LOKASI	SUMBER DANA	PRIORITAS			TARGET	PAGU INDIKATIF (Rp)	
							SEBELUM	SESUDAH	RKPD 2025	APBD 2025	RKPD PERUBAHAN 2025				NASIONAL	DAERAH				
1	2	3	4	5	6	7	8	9	10	11	12	13	14	15	16	17	18	19	20	21
			Jumlah Ibu Hamil yang Mendapatkan Pelayanan Kesehatan Sesuai Standar				532 Orang	532 Orang	42.400.000,00	64.050.000,00	64.050.000,00	21.650.000,00	Kab. Purworejo, Bayan, Bayan	DAK NON FISIK-BOKKB-BOK	-	3. Pemantapan kualitas hidup dan kapasitas SDM 3. Pemantapan kualitas hidup dan kapasitas SDM			42.400.000,00	DINAS KESEHATAN DAERAH
	1.02.02.2.02.0002	Pengelolaan Pelayanan Kesehatan Ibu Bersalin																		
			Jumlah Ibu Bersalin yang Mendapatkan Pelayanan Kesehatan Sesuai Standar				532 Orang	0 Orang	1.325.000,00	0,00	0,00	-1.325.000,00	Kab. Purworejo, Bayan, Bayan	DAK NON FISIK-BOKKB-BOK	-	3. Pemantapan kualitas hidup dan kapasitas SDM 3. Pemantapan kualitas hidup dan kapasitas SDM			1.325.000,00	DINAS KESEHATAN DAERAH
	1.02.02.2.02.0005	Pengelolaan Pelayanan Kesehatan pada Usia Pendidikan Dasar																		
			Jumlah Anak Usia Pendidikan Dasar yang Mendapatkan Pelayanan Kesehatan Sesuai Standar				5867 Orang	5867 Orang	34.460.000,00	31.980.000,00	31.980.000,00	-2.480.000,00	Kab. Purworejo, Bayan, Bayan	DAK NON FISIK-BOKKB-BOK	-	3. Pemantapan kualitas hidup dan kapasitas SDM 3. Pemantapan kualitas hidup dan kapasitas SDM			34.460.000,00	DINAS KESEHATAN DAERAH
	1.02.02.2.02.0010	Pengelolaan Pelayanan Kesehatan Orang dengan Gangguan Jiwa Berat																		
			Jumlah Orang yang Mendapatkan Pelayanan Kesehatan Orang dengan Gangguan Jiwa Berat Sesuai Standar				-	224 Orang	0,00	13.440.000,00	13.440.000,00	13.440.000,00	Kab. Purworejo, Bayan, Semua Kel/Desa	DAK NON FISIK-BOKKB-BOK	-	3. Pemantapan kualitas hidup dan kapasitas SDM 3. Pemantapan kualitas hidup dan kapasitas SDM			13.708.800,00	DINAS KESEHATAN DAERAH
	1.02.02.2.02.0011	Pengelolaan Pelayanan Kesehatan Orang Terduga Tuberkulosis																		
			Jumlah Orang Terduga Menderita Tuberkulosis yang Mendapatkan Pelayanan Sesuai Standar				41 Orang	41 Orang	4.440.000,00	10.800.000,00	10.800.000,00	6.360.000,00	Kab. Purworejo, Bayan, Bayan	DAK NON FISIK-BOKKB-BOK	-	3. Pemantapan kualitas hidup dan kapasitas SDM 3. Pemantapan kualitas hidup dan kapasitas SDM			4.440.000,00	DINAS KESEHATAN DAERAH
	1.02.02.2.02.0015	Pengelolaan Pelayanan Kesehatan Gizi Masyarakat																		
			Jumlah Dokumen Hasil Pengelolaan Pelayanan Kesehatan Gizi Masyarakat				1 Dokumen	1 Dokumen	60.921.000,00	77.470.946,00	77.470.946,00	16.549.946,00	Kab. Purworejo, Bayan, Bayan	DAK NON FISIK-BOKKB-BOK	-	3. Pemantapan kualitas hidup dan kapasitas SDM 3. Pemantapan kualitas hidup dan kapasitas SDM			60.921.000,00	DINAS KESEHATAN DAERAH
	1.02.02.2.02.0016	Pengelolaan Pelayanan Kesehatan Kerja dan Olahraga																		
			Jumlah Dokumen Hasil Pengelolaan Pelayanan Kesehatan Kerja dan Olahraga				-	1 Dokumen	0,00	8.700.000,00	8.700.000,00	8.700.000,00	Kab. Purworejo, Bayan, Semua Kel/Desa	DAK NON FISIK-BOKKB-BOK	-	3. Pemantapan kualitas hidup dan kapasitas SDM 3. Pemantapan kualitas hidup dan kapasitas SDM			8.874.000,00	DINAS KESEHATAN DAERAH
	1.02.02.2.02.0017	Pengelolaan Pelayanan Kesehatan Lingkungan																		
			Jumlah Dokumen Hasil Pengelolaan Pelayanan Kesehatan Lingkungan				1 Dokumen	1 Dokumen	7.960.000,00	6.000.000,00	6.000.000,00	-1.960.000,00	Kab. Purworejo, Bayan, Bayan	DAK NON FISIK-BOKKB-BOK	-	3. Pemantapan kualitas hidup dan kapasitas SDM 3. Pemantapan kualitas hidup dan kapasitas SDM			7.960.000,00	DINAS KESEHATAN DAERAH
	1.02.02.2.02.0020	Pengelolaan Surveilans Kesehatan																		
			Jumlah Dokumen Hasil Pengelolaan Surveilans Kesehatan				1 Dokumen	1 Dokumen	39.700.000,00	14.700.000,00	14.700.000,00	-25.000.000,00	Kab. Purworejo, Bayan, Bayan	DAK NON FISIK-BOKKB-BOK	-	3. Pemantapan kualitas hidup dan kapasitas SDM 3. Pemantapan kualitas hidup dan kapasitas SDM			39.700.000,00	DINAS KESEHATAN DAERAH
	1.02.02.2.02.0021	Pengelolaan Pelayanan Kesehatan Orang dengan Masalah Kesehatan Jiwa (ODMK)																		
			Jumlah Orang dengan Masalah Kejiwaan (ODMK) yang Mendapatkan Pelayanan Kesehatan				-	224 Orang	0,00	1.860.000,00	1.860.000,00	1.860.000,00	Kab. Purworejo, Bayan, Semua Kel/Desa	DAK NON FISIK-BOKKB-BOK	-	3. Pemantapan kualitas hidup dan kapasitas SDM 3. Pemantapan kualitas hidup dan kapasitas SDM			1.897.200,00	DINAS KESEHATAN DAERAH
	1.02.02.2.02.0025	Pelayanan Kesehatan Penyakit Menular dan Tidak Menular																		
			Jumlah Dokumen Hasil Pelayanan Kesehatan Penyakit Menular dan Tidak Menular				1 Dokumen	1 Dokumen	198.720.000,00	200.197.000,00	200.197.000,00	1.477.000,00	Kab. Purworejo, Bayan, Bayan	DAK NON FISIK-BOKKB-BOK	-	3. Pemantapan kualitas hidup dan kapasitas SDM 3. Pemantapan kualitas hidup dan kapasitas SDM			198.720.000,00	DINAS KESEHATAN DAERAH
	1.02.02.2.02.0033	Operasional Pelayanan Puskesmas																		
			Jumlah Dokumen Operasional Pelayanan Puskesmas				1 Dokumen	1 Dokumen	167.843.000,00	65.089.164,00	65.089.164,00	-102.753.836,00	Kab. Purworejo, Bayan, Bayan	DAK NON FISIK-BOKKB-BOK	-	3. Pemantapan kualitas hidup dan kapasitas SDM 3. Pemantapan kualitas hidup dan kapasitas SDM			167.843.000,00	DINAS KESEHATAN DAERAH
	1.02.02.2.02.0036	Investigasi Awal Kejadian Tidak Diharapkan (Kejadian Ikutan Pasca Imunisasi dan Pemberian Obat Massal)																		
			Jumlah Laporan Hasil Investigasi Awal Kejadian Tidak Diharapkan (Kejadian Ikutan Pasca Imunisasi dan Pemberian Obat Massal)				1 Laporan	0 Laporan	1.040.000,00	0,00	0,00	-1.040.000,00	Kab. Purworejo, Bayan, Bayan	DAK NON FISIK-BOKKB-BOK	-	3. Pemantapan kualitas hidup dan kapasitas SDM 3. Pemantapan kualitas hidup dan kapasitas SDM			1.040.000,00	DINAS KESEHATAN DAERAH
	1.02.02.2.02.0040	Pengelolaan pelayanan kesehatan orang dengan Tuberkulosis																		
			Jumlah orang dengan Tuberkulosis yang mendapatkan pelayanan kesehatan sesuai standar				27 Orang	0 Orang	5.500.000,00	0,00	0,00	-5.500.000,00	Kab. Purworejo, Bayan, Bayan	DAK NON FISIK-BOKKB-BOK	-	3. Pemantapan kualitas hidup dan kapasitas SDM 3. Pemantapan kualitas hidup dan kapasitas SDM			5.500.000,00	DINAS KESEHATAN DAERAH
	1.02.02.2.02.0041	Pengelolaan pelayanan kesehatan orang dengan HIV (ODHIV)																		
			Jumlah orang dengan HIV (ODHIV) yang mendapatkan pelayanan kesehatan sesuai standar				17 Orang	0 Orang	4.860.000,00	0,00	0,00	-4.860.000,00	Kab. Purworejo, Bayan, Semua Kel/Desa	DAK NON FISIK-BOKKB-BOK	-	3. Pemantapan kualitas hidup dan kapasitas SDM 3. Pemantapan kualitas hidup dan kapasitas SDM			4.860.000,00	DINAS KESEHATAN DAERAH
	1.02.02.2.02.0044	Pengelolaan Pelayanan Kesehatan Reproduksi																		

NO	KODE	URUSAN / BIDANG URUSAN / PROGRAM / KEGIATAN / SUB KEGIATAN	INDIKATOR PROGRAM / KEGIATAN / SUB KEGIATAN	TARGET AKHIR PERIODE RENSTRA OPD	REALISASI CAPAIAN RENJA OPD TAHUN 2023	PRAKIRAAN CAPAIAN TARGET RENJA OPD TAHUN 2024	CAPAIAN KINERJA DAN KERANGKA PENDANAAN										KELOMPOK SASARAN	PRAKIRAAN MAJU RENCANA TAHUN 2026		PERANGKAT DAERAH PENANGGUNG JAWAB	
							TARGET 2025		PAGU INDIKATIF (Rp)			Bertambah/Berkurang (10-12)	LOKASI	SUMBER DANA	PRIORITAS			TARGET	PAGU INDIKATIF (Rp)		
							SEBELUM	SESUDAH	RKPD 2025	APBD 2025	RKPD PERUBAHAN 2025				NASIONAL	DAERAH					
1	2	3	4	5	6	7	8	9	10	11	12	13	14	15	16	17	18	19	20	21	
			<i>Jumlah dokumen hasil pengelolaan pelayanan kesehatan reproduksi</i>				1 Dokumen	1 Dokumen	2.470.000,00	1.890.000,00	1.890.000,00	-580.000,00	Kab. Purworejo, Bayan, Bayan	DAK NON FISIK- BOKKB-BOK	-	3. Pemantapan kualitas hidup dan kapasitas SDM 3. Pemantapan kualitas hidup dan kapasitas SDM			2.470.000,00	DINAS KESEHATAN DAERAH	
	1.02.02.2.02.0046	Pengelolaan upaya kesehatan Ibu dan Anak																			
			<i>Jumlah dokumen hasil pengelolaan upaya kesehatan ibu dan anak</i>				1 Dokumen	1 Dokumen	47.291.000,00	1.440.000,00	1.440.000,00	-45.851.000,00	Kab. Purworejo, Bayan, Bayan	DAK NON FISIK- BOKKB-BOK	-	3. Pemantapan kualitas hidup dan kapasitas SDM 3. Pemantapan kualitas hidup dan kapasitas SDM			47.291.000,00	DINAS KESEHATAN DAERAH	
	1.02.02.2.02.0047	Pengelolaan Pelayanan Kelanjutusiaan																			
			<i>Jumlah dokumen hasil pengelolaan pelayanan kelanjutusiaan</i>				-	1 Dokumen	0,00	15.600.000,00	15.600.000,00	15.600.000,00	Kab. Purworejo, Bayan, Semua Kel/Desa	DAK NON FISIK- BOKKB-BOK	-	3. Pemantapan kualitas hidup dan kapasitas SDM 3. Pemantapan kualitas hidup dan kapasitas SDM			15.912.000,00	DINAS KESEHATAN DAERAH	
3.	1.02.05	PROGRAM PEMBERDAYAAN MASYARAKAT BIDANG KESEHATAN	Persentase Desa Siaga Aktif Mandiri				40 %	40 %	851.841.252,00	638.817.300,00	522.612.800,00	37.270.825,00							889.112.077,00		
	1.02.05.2.03	Pengembangan dan Pelaksanaan Upaya Kesehatan Bersumber Daya Masyarakat (UKBM) Tingkat Daerah Kabupaten/Kota	<i>Jumlah Posyandu Aktif</i>				1112 Posyandu	1112 Posyandu	649.020.152,00	506.866.200,00	479.326.600,00	-169.693.552,00			-	3. Pemantapan kualitas hidup dan kapasitas SDM 3. Pemantapan kualitas hidup dan kapasitas SDM	Masyarakat		686.290.327,00	DINAS KESEHATAN DAERAH	
	1.02.05.2.03.0001	Bimbingan Teknis dan Supervisi Pengembangan dan Pelaksanaan Upaya Kesehatan Bersumber Daya Masyarakat (UKBM)																			
			<i>Jumlah Dokumen Hasil Bimbingan Teknis dan Supervisi Upaya Kesehatan Bersumber Daya Masyarakat (UKBM)</i>				1 Dokumen	1 Dokumen	32.700.000,00	13.525.000,00	13.525.000,00	-19.175.000,00	Kab. Purworejo, Bayan, Bayan	DAK NON FISIK- BOKKB-BOK	-	3. Pemantapan kualitas hidup dan kapasitas SDM 3. Pemantapan kualitas hidup dan kapasitas SDM			32.700.000,00	DINAS KESEHATAN DAERAH	
		UPT PUSKESMAS BENER								241.566.348.407,00	236.891.417.021,00	304.132.263.038,00	62.565.914.631,00						266.836.906.436,00		
	1	URUSAN PEMERINTAHAN WAJIB YANG BERKAITAN DENGAN PELAYANAN DASAR							241.566.348.407,00	236.891.417.021,00	304.132.263.038,00	62.565.914.631,00							266.836.906.436,00		
	1.02	URUSAN PEMERINTAHAN BIDANG KESEHATAN							241.566.348.407,00	236.891.417.021,00	304.132.263.038,00	62.565.914.631,00							266.836.906.436,00		
1.	1.02.01	PROGRAM PENUNJANG URUSAN PEMERINTAHAN DAERAH KABUPATEN/KOTA	Persentase Pelaksanaan Penunjang Urusan Pemerintahan Daerah Kabupaten				100 %	100 %	144.861.808.577,00	143.057.836.509,00	202.361.104.539,00	12.511.720.830,00							157.373.529.407,00		
	1.02.01.2.10	Peningkatan Pelayanan BLUD	<i>Persentase Layanan BLUD</i>				100 %	100 %	48.303.992.249,00	51.922.104.610,00	60.230.625.658,00	11.926.633.409,00			-	5. Pewujudan tata kelola pemerintahan yang bersih, akuntabel, kapabel, prima, dan transparan 5. Pewujudan tata kelola pemerintahan yang bersih, akuntabel, kapabel, prima, dan transparan	Masyarakat dan Aparatur		48.964.729.842,00	DINAS KESEHATAN DAERAH	
	1.02.01.2.10.0001	Pelayanan dan Penunjang Pelayanan BLUD																			
			<i>Jumlah BLUD yang Menyediakan Pelayanan dan Penunjang Pelayanan</i>				1 Unit Kerja	1 Unit Kerja	3.253.161.739,00	3.312.011.739,00	3.675.299.987,00	422.138.248,00	Kab. Purworejo, Bener, Bener	PENDAPATAN DARI BLUD PENARIKAN SISA LEBIH PERHITUNGAN ANGGARAN BLUD	-	5. Pewujudan tata kelola pemerintahan yang bersih, akuntabel, kapabel, prima, dan transparan 5. Pewujudan tata kelola pemerintahan yang bersih, akuntabel, kapabel, prima, dan transparan			3.253.161.739,00	DINAS KESEHATAN DAERAH	
2.	1.02.02	PROGRAM PEMENUHAN UPAYA KESEHATAN PERORANGAN DAN UPAYA KESEHATAN MASYARAKAT	Persentase Ketercapaian Faskee yang Menyelenggarakan Pelayanan untuk Upaya Kesehatan Masyarakat dan Upaya Kesehatan Perorangan				100 %	100 %	93.738.470.033,00	91.833.594.547,00	100.047.532.674,00	13.359.415.329,00							107.097.885.362,00		
	1.02.02.2.02	Penyediaan Layanan Kesehatan untuk UKM dan UKP Rujukan Tingkat Daerah Kabupaten/Kota	<i>Fasilitas Kesehatan yang Menyediakan Layanan Kesehatan untuk UKM dan UKP Sesuai Standar</i>				1 Unit	1 Unit	70.943.099.881,00	63.847.274.374,00	72.242.708.961,00	1.299.609.080,00			-	3. Pemantapan kualitas hidup dan kapasitas SDM 3. Pemantapan kualitas hidup dan kapasitas SDM	Masyarakat		77.255.931.985,00	DINAS KESEHATAN DAERAH	
	1.02.02.2.02.0001	Pengelolaan Pelayanan Kesehatan Ibu Hamil																			
			<i>Jumlah Ibu Hamil yang Mendapatkan Pelayanan Kesehatan Sesuai Standar</i>				750 Orang	683 Orang	18.480.000,00	43.500.000,00	43.500.000,00	25.020.000,00	Kab. Purworejo, Bener, Bener	DAK NON FISIK- BOKKB-BOK	-	3. Pemantapan kualitas hidup dan kapasitas SDM 3. Pemantapan kualitas hidup dan kapasitas SDM			18.480.000,00	DINAS KESEHATAN DAERAH	
	1.02.02.2.02.0002	Pengelolaan Pelayanan Kesehatan Ibu Bersalin																			
			<i>Jumlah Ibu Bersalin yang Mendapatkan Pelayanan Kesehatan Sesuai Standar</i>				798 Orang	0 Orang	16.210.000,00	0,00	0,00	-16.210.000,00	Kab. Purworejo, Bener, Bener	DAK NON FISIK- BOKKB-BOK	-	3. Pemantapan kualitas hidup dan kapasitas SDM 3. Pemantapan kualitas hidup dan kapasitas SDM			16.210.000,00	DINAS KESEHATAN DAERAH	
	1.02.02.2.02.0005	Pengelolaan Pelayanan Kesehatan pada Usia Pendidikan Dasar																			
			<i>Jumlah Anak Usia Pendidikan Dasar yang Mendapatkan Pelayanan Kesehatan Sesuai Standar</i>				7038 Orang	6553 Orang	37.180.000,00	29.500.000,00	29.500.000,00	-7.680.000,00	Kab. Purworejo, Bener, Bener	DAK NON FISIK- BOKKB-BOK	-	3. Pemantapan kualitas hidup dan kapasitas SDM 3. Pemantapan kualitas hidup dan kapasitas SDM			37.180.000,00	DINAS KESEHATAN DAERAH	
	1.02.02.2.02.0007	Pengelolaan Pelayanan Kesehatan pada Usia Lanjut																			

NO	KODE	URUSAN / BIDANG URUSAN / PROGRAM / KEGIATAN / SUB KEGIATAN	INDIKATOR PROGRAM / KEGIATAN / SUB KEGIATAN	TARGET AKHIR PERIODE RENSTRA OPD	REALISASI CAPAIAN RENJA OPD TAHUN 2023	PRAKIRAAN CAPAIAN TARGET RENJA OPD TAHUN 2024	CAPAIAN KINERJA DAN KERANGKA PENDANAAN										KELOMPOK SASARAN	PRAKIRAAN MAJU RENCANA TAHUN 2026		PERANGKAT DAERAH PENANGGUNG JAWAB	
							TARGET 2025		PAGU INDIKATIF (Rp)			Bertambah/Berkurang (10-12)	LOKASI	SUMBER DANA	PRIORITAS			TARGET	PAGU INDIKATIF (Rp)		
							SEBELUM	SESUDAH	RKPD 2025	APBD 2025	RKPD PERUBAHAN 2025				NASIONAL	DAERAH					
1	2	3	4	5	6	7	8	9	10	11	12	13	14	15	16	17	18	19	20	21	
			Jumlah Penduduk Usia Lanjut yang Mendapatkan Pelayanan Kesehatan Sesuai Standar				-	8237 Orang	0,00	10.000.000,00	10.000.000,00	10.000.000,00	Kab. Purworejo, Bener, Semua Kel/Desa	DAK NON FISIK-DANA BOK-BOK PUSKESMAS	-	3. Pemantapan kualitas hidup dan kapasitas SDM 3. Pemantapan kualitas hidup dan kapasitas SDM			10.000.000,00	DINAS KESEHATAN DAERAH	
	1.02.02.2.02.0010	Pengelolaan Pelayanan Kesehatan Orang dengan Gangguan Jiwa Berat																			
			Jumlah Orang yang Mendapatkan Pelayanan Kesehatan Orang dengan Gangguan Jiwa Berat Sesuai Standar				-	205 Orang	0,00	3.750.000,00	3.750.000,00	3.750.000,00	Kab. Purworejo, Bener, Semua Kel/Desa	DAK NON FISIK-DANA BOK-BOK PUSKESMAS	-	3. Pemantapan kualitas hidup dan kapasitas SDM 3. Pemantapan kualitas hidup dan kapasitas SDM			4.000.000,00	DINAS KESEHATAN DAERAH	
	1.02.02.2.02.0011	Pengelolaan Pelayanan Kesehatan Orang Terduga Tuberkulosis																			
			Jumlah Orang Terduga Menderita Tuberkulosis yang Mendapatkan Pelayanan Sesuai Standar				695 Orang	681 Orang	4.300.000,00	12.500.000,00	12.500.000,00	8.200.000,00	Kab. Purworejo, Bener, Bener	DAK NON FISIK-BOKKB-BOK	-	3. Pemantapan kualitas hidup dan kapasitas SDM 3. Pemantapan kualitas hidup dan kapasitas SDM			4.300.000,00	DINAS KESEHATAN DAERAH	
	1.02.02.2.02.0012	Pengelolaan Pelayanan Kesehatan Orang dengan Risiko Terinfeksi HIV																			
			Jumlah Orang Terduga Menderita HIV yang Mendapatkan Pelayanan Sesuai Standar				996 Orang	0 Orang	925.000,00	0,00	0,00	-925.000,00	Kab. Purworejo, Bener, Bener	DAK NON FISIK-BOKKB-BOK	-	3. Pemantapan kualitas hidup dan kapasitas SDM 3. Pemantapan kualitas hidup dan kapasitas SDM			925.000,00	DINAS KESEHATAN DAERAH	
	1.02.02.2.02.0015	Pengelolaan Pelayanan Kesehatan Gizi Masyarakat																			
			Jumlah Dokumen Hasil Pengelolaan Pelayanan Kesehatan Gizi Masyarakat				1 Dokumen	1 Dokumen	67.976.000,00	92.760.000,00	92.760.000,00	24.784.000,00	Kab. Purworejo, Bener, Bener	DAK NON FISIK-BOKKB-BOK	-	3. Pemantapan kualitas hidup dan kapasitas SDM 3. Pemantapan kualitas hidup dan kapasitas SDM			67.976.000,00	DINAS KESEHATAN DAERAH	
	1.02.02.2.02.0016	Pengelolaan Pelayanan Kesehatan Kerja dan Olahraga																			
			Jumlah Dokumen Hasil Pengelolaan Pelayanan Kesehatan Kerja dan Olahraga				-	1 Dokumen	0,00	8.500.000,00	8.500.000,00	8.500.000,00	Kab. Purworejo, Bener, Semua Kel/Desa	DAK NON FISIK-DANA BOK-BOK PUSKESMAS	-	3. Pemantapan kualitas hidup dan kapasitas SDM 3. Pemantapan kualitas hidup dan kapasitas SDM			9.000.000,00	DINAS KESEHATAN DAERAH	
	1.02.02.2.02.0017	Pengelolaan Pelayanan Kesehatan Lingkungan																			
			Jumlah Dokumen Hasil Pengelolaan Pelayanan Kesehatan Lingkungan				1 Dokumen	1 Dokumen	17.830.000,00	17.250.000,00	17.250.000,00	-580.000,00	Kab. Purworejo, Bener, Bener	DAK NON FISIK-BOKKB-BOK	-	3. Pemantapan kualitas hidup dan kapasitas SDM 3. Pemantapan kualitas hidup dan kapasitas SDM			17.830.000,00	DINAS KESEHATAN DAERAH	
	1.02.02.2.02.0020	Pengelolaan Surveilans Kesehatan																			
			Jumlah Dokumen Hasil Pengelolaan Surveilans Kesehatan				1 Dokumen	1 Dokumen	52.345.000,00	28.750.000,00	28.750.000,00	-23.595.000,00	Kab. Purworejo, Bener, Bener	DAK NON FISIK-BOKKB-BOK	-	3. Pemantapan kualitas hidup dan kapasitas SDM 3. Pemantapan kualitas hidup dan kapasitas SDM			52.345.000,00	DINAS KESEHATAN DAERAH	
	1.02.02.2.02.0021	Pengelolaan Pelayanan Kesehatan Orang dengan Masalah Kesehatan Jiwa (ODMK)																			
			Jumlah Orang dengan Masalah Kejiwaan (ODMK) yang Mendapatkan Pelayanan Kesehatan				-	300 Orang	0,00	9.000.000,00	9.000.000,00	9.000.000,00	Kab. Purworejo, Bener, Semua Kel/Desa	DAK NON FISIK-DANA BOK-BOK PUSKESMAS	-	3. Pemantapan kualitas hidup dan kapasitas SDM 3. Pemantapan kualitas hidup dan kapasitas SDM			3.000.000,00	DINAS KESEHATAN DAERAH	
	1.02.02.2.02.0025	Pelayanan Kesehatan Penyakit Menular dan Tidak Menular																			
			Jumlah Dokumen Hasil Pelayanan Kesehatan Penyakit Menular dan Tidak Menular				1 Dokumen	1 Dokumen	171.800.000,00	108.130.000,00	108.130.000,00	-63.670.000,00	Kab. Purworejo, Bener, Bener	DAK NON FISIK-BOKKB-BOK	-	3. Pemantapan kualitas hidup dan kapasitas SDM 3. Pemantapan kualitas hidup dan kapasitas SDM			171.800.000,00	DINAS KESEHATAN DAERAH	
	1.02.02.2.02.0033	Operasional Pelayanan Puskesmas																			
			Jumlah Dokumen Operasional Pelayanan Puskesmas				1 Dokumen	1 Dokumen	141.171.000,00	84.254.000,00	84.254.000,00	-56.917.000,00	Kab. Purworejo, Bener, Bener	DAK NON FISIK-BOKKB-BOK	-	3. Pemantapan kualitas hidup dan kapasitas SDM 3. Pemantapan kualitas hidup dan kapasitas SDM			141.171.000,00	DINAS KESEHATAN DAERAH	
	1.02.02.2.02.0036	Investigasi Awal Kejadian Tidak Diharapkan (Kejadian Ikutan Pasca Imunisasi dan Pemberian Obat Massal)																			
			Jumlah Laporan Hasil Investigasi Awal Kejadian Tidak Diharapkan (Kejadian Ikutan Pasca Imunisasi dan Pemberian Obat Massal)				1 Laporan	0 Laporan	1.000.000,00	0,00	0,00	-1.000.000,00	Kab. Purworejo, Bener, Bener	DAK NON FISIK-BOKKB-BOK	-	3. Pemantapan kualitas hidup dan kapasitas SDM 3. Pemantapan kualitas hidup dan kapasitas SDM			1.000.000,00	DINAS KESEHATAN DAERAH	
	1.02.02.2.02.0040	Pengelolaan pelayanan kesehatan orang dengan Tuberkulosis																			
			Jumlah orang dengan Tuberkulosis yang mendapatkan pelayanan kesehatan sesuai standar				35 Orang	0 Orang	4.300.000,00	0,00	0,00	-4.300.000,00	Kab. Purworejo, Bener, Bener	DAK NON FISIK-BOKKB-BOK	-	3. Pemantapan kualitas hidup dan kapasitas SDM 3. Pemantapan kualitas hidup dan kapasitas SDM			4.300.000,00	DINAS KESEHATAN DAERAH	
	1.02.02.2.02.0041	Pengelolaan pelayanan kesehatan orang dengan HIV (ODHIV)																			
			Jumlah orang dengan HIV (ODHIV) yang mendapatkan pelayanan kesehatan sesuai standar				23 Orang	0 Orang	3.600.000,00	0,00	0,00	-3.600.000,00	Kab. Purworejo, Bener, Bener	DAK NON FISIK-BOKKB-BOK	-	3. Pemantapan kualitas hidup dan kapasitas SDM 3. Pemantapan kualitas hidup dan kapasitas SDM			3.600.000,00	DINAS KESEHATAN DAERAH	
	1.02.02.2.02.0042	Pengelolaan pelayanan kesehatan Malaria																			
			Jumlah orang yang mendapatkan pelayanan kesehatan malaria				-	1 Orang	0,00	4.017.000,00	4.017.000,00	4.017.000,00	Kab. Purworejo, Bener, Semua Kel/Desa	DAK NON FISIK-DANA BOK-BOK PUSKESMAS	-	3. Pemantapan kualitas hidup dan kapasitas SDM 3. Pemantapan kualitas hidup dan kapasitas SDM			4.017.000,00	DINAS KESEHATAN DAERAH	
	1.02.02.2.02.0044	Pengelolaan Pelayanan Kesehatan Reproduksi																			

NO	KODE	URUSAN / BIDANG URUSAN / PROGRAM / KEGIATAN / SUB KEGIATAN	INDIKATOR PROGRAM / KEGIATAN / SUB KEGIATAN	TARGET AKHIR PERIODE RENSTRA OPD	REALISASI CAPAIAN RENJA OPD TAHUN 2023	PRAKIRAAN CAPAIAN TARGET RENJA OPD TAHUN 2024	CAPAIAN KINERJA DAN KERANGKA PENDANAAN										KELOMPOK SASARAN	PRAKIRAAN MAJU RENCANA TAHUN 2026		PERANGKAT DAERAH PENANGGUNG JAWAB
							TARGET 2025		PAGU INDIKATIF (Rp)			Bertambah/Berkurang (10-12)	LOKASI	SUMBER DANA	PRIORITAS			TARGET	PAGU INDIKATIF (Rp)	
							SEBELUM	SESUDAH	RKPD 2025	APBD 2025	RKPD PERUBAHAN 2025				NASIONAL	DAERAH				
1	2	3	4	5	6	7	8	9	10	11	12	13	14	15	16	17	18	19	20	21
			Jumlah dokumen hasil pengelolaan pelayanan kesehatan reproduksi				1 Dokumen	1 Dokumen	10.150.000,00	12.800.000,00	12.800.000,00	2.650.000,00	Kab. Purworejo, Bener, Bener	DAK NON FISIK-BOKKB-BOK	-	3. Pemantapan kualitas hidup dan kapasitas SDM 3. Pemantapan kualitas hidup dan kapasitas SDM			10.150.000,00	DINAS KESEHATAN DAERAH
	1.02.02.2.02.0046	Pengelolaan upaya kesehatan Ibu dan Anak																		
			Jumlah dokumen hasil pengelolaan upaya kesehatan ibu dan anak				1 Dokumen	1 Dokumen	46.993.000,00	1.000.000,00	1.000.000,00	-45.993.000,00	Kab. Purworejo, Bener, Bener	DAK NON FISIK-BOKKB-BOK	-	3. Pemantapan kualitas hidup dan kapasitas SDM 3. Pemantapan kualitas hidup dan kapasitas SDM			46.993.000,00	DINAS KESEHATAN DAERAH
3.	1.02.05	PROGRAM PEMBERDAYAAN MASYARAKAT BIDANG KESEHATAN	Persentase Desa Siaga Aktif Mandiri				40 %	40 %	851.841.252,00	638.817.300,00	522.612.800,00	37.270.825,00							889.112.077,00	
	1.02.05.2.03	Pengembangan dan Pelaksanaan Upaya Kesehatan Bersumber Daya Masyarakat (UKBM) Tingkat Daerah Kabupaten/Kota	Jumlah Posyandu Aktif				1112 Posyandu	1112 Posyandu	649.020.152,00	506.866.200,00	479.326.600,00	-169.693.552,00			-	3. Pemantapan kualitas hidup dan kapasitas SDM 3. Pemantapan kualitas hidup dan kapasitas SDM	Masyarakat		686.290.327,00	DINAS KESEHATAN DAERAH
	1.02.05.2.03.0001	Bimbingan Teknis dan Supervisi Pengembangan dan Pelaksanaan Upaya Kesehatan Bersumber Daya Masyarakat (UKBM)																		
			Jumlah Dokumen Hasil Bimbingan Teknis dan Supervisi Upaya Kesehatan Bersumber Daya Masyarakat (UKBM)				1 Dokumen	1 Dokumen	16.670.000,00	12.290.000,00	12.290.000,00	-4.380.000,00	Kab. Purworejo, Bener, Bener	DAK NON FISIK-BOKKB-BOK	-	3. Pemantapan kualitas hidup dan kapasitas SDM 3. Pemantapan kualitas hidup dan kapasitas SDM			16.670.000,00	DINAS KESEHATAN DAERAH
		UPT PUSKESMAS SEBOROKRAPYAK							241.566.348.407,00	236.891.417.021,00	304.132.263.038,00	62.565.914.631,00						266.836.906.436,00		
	1	URUSAN PEMERINTAHAN WAJIB YANG BERKAITAN DENGAN PELAYANAN DASAR							241.566.348.407,00	236.891.417.021,00	304.132.263.038,00	62.565.914.631,00							266.836.906.436,00	
	1.02	URUSAN PEMERINTAHAN BIDANG KESEHATAN							241.566.348.407,00	236.891.417.021,00	304.132.263.038,00	62.565.914.631,00							266.836.906.436,00	
1.	1.02.01	PROGRAM PENUNJANG URUSAN PEMERINTAHAN DAERAH KABUPATEN/KOTA	Persentase Pelaksanaan Penunjang Urusan Pemerintahan Daerah Kabupaten				100 %	100 %	144.861.808.577,00	143.057.836.509,00	202.361.104.539,00	12.511.720.830,00							157.373.529.407,00	
	1.02.01.2.10	Peningkatan Pelayanan BLUD	Persentase Layanan BLUD				100 %	100 %	48.303.992.249,00	51.922.104.610,00	60.230.625.658,00	11.926.633.409,00			-	5. Pewujudan tata kelola pemerintahan yang bersih, akuntabel, kapabel, prima, dan transparan 5. Pewujudan tata kelola pemerintahan yang bersih, akuntabel, kapabel, prima, dan transparan	Masyarakat dan Aparatur		48.964.729.842,00	DINAS KESEHATAN DAERAH
	1.02.01.2.10.0001	Pelayanan dan Penunjang Pelayanan BLUD																		
			Jumlah BLUD yang Menyediakan Pelayanan dan Penunjang Pelayanan				1 Unit Kerja	1 Unit Kerja	0,00	1.028.648.021,00	1.029.108.049,00	1.029.108.049,00	Kab. Purworejo, Banyuurip, Seborokrapyak	PENDAPATAN DARI BLUD PENARIKAN SISA LEBIH PERHITUNGAN ANGGARAN BLUD	-	5. Pewujudan tata kelola pemerintahan yang bersih, akuntabel, kapabel, prima, dan transparan 5. Pewujudan tata kelola pemerintahan yang bersih, akuntabel, kapabel, prima, dan transparan			794.282.208,00	DINAS KESEHATAN DAERAH
	1	NON URUSAN							241.566.348.407,00	236.891.417.021,00	304.132.263.038,00	62.565.914.631,00							266.836.906.436,00	
	1.02	URUSAN PEMERINTAHAN BIDANG XX							241.566.348.407,00	236.891.417.021,00	304.132.263.038,00	62.565.914.631,00							266.836.906.436,00	
	1.02.01.2.10.0001	Pelayanan dan Penunjang Pelayanan BLUD																		
	1	URUSAN PEMERINTAHAN WAJIB YANG BERKAITAN DENGAN PELAYANAN DASAR							241.566.348.407,00	236.891.417.021,00	304.132.263.038,00	62.565.914.631,00							266.836.906.436,00	
	1.02	URUSAN PEMERINTAHAN BIDANG KESEHATAN							241.566.348.407,00	236.891.417.021,00	304.132.263.038,00	62.565.914.631,00							266.836.906.436,00	
1.	1.02.02	PROGRAM PEMENUHAN UPAYA KESEHATAN PERORANGAN DAN UPAYA KESEHATAN MASYARAKAT	Persentase Ketercapaian Faskes yang Menyelenggarakan Pelayanan untuk Upaya Kesehatan Masyarakat dan Upaya Kesehatan Perorangan				100 %	100 %	93.738.470.033,00	91.833.594.547,00	100.047.532.674,00	13.359.415.329,00							107.097.885.362,00	
	1.02.02.2.02	Penyediaan Layanan Kesehatan untuk UKM dan UKP Rujukan Tingkat Daerah Kabupaten/Kota	Fasilitas Kesehatan yang Menyediakan Layanan Kesehatan untuk UKM dan UKP Sesuai Standar				1 Unit	1 Unit	70.943.099.881,00	63.847.274.374,00	72.242.708.961,00	1.299.609.080,00			-	3. Pemantapan kualitas hidup dan kapasitas SDM 3. Pemantapan kualitas hidup dan kapasitas SDM	Masyarakat		77.255.931.985,00	DINAS KESEHATAN DAERAH
	1.02.02.2.02.0001	Pengelolaan Pelayanan Kesehatan Ibu Hamil																		
			Jumlah Ibu Hamil yang Mendapatkan Pelayanan Kesehatan Sesuai Standar				121 Orang	100 Orang	47.580.000,00	83.265.000,00	83.265.000,00	35.685.000,00	Kab. Purworejo, Banyuurip, Seborokrapyak	DAK NON FISIK-BOKKB-BOK	-	3. Pemantapan kualitas hidup dan kapasitas SDM 3. Pemantapan kualitas hidup dan kapasitas SDM			47.580.000,00	DINAS KESEHATAN DAERAH
	1.02.02.2.02.0002	Pengelolaan Pelayanan Kesehatan Ibu Bersalin																		
			Jumlah Ibu Bersalin yang Mendapatkan Pelayanan Kesehatan Sesuai Standar				121 Orang	0 Orang	45.960.000,00	0,00	0,00	-45.960.000,00	Kab. Purworejo, Banyuurip, Seborokrapyak	DAK NON FISIK-BOKKB-BOK	-	3. Pemantapan kualitas hidup dan kapasitas SDM 3. Pemantapan kualitas hidup dan kapasitas SDM			45.960.000,00	DINAS KESEHATAN DAERAH
	1.02.02.2.02.0005	Pengelolaan Pelayanan Kesehatan pada Usia Pendidikan Dasar																		
			Jumlah Anak Usia Pendidikan Dasar yang Mendapatkan Pelayanan Kesehatan Sesuai Standar				1724 Orang	1049 Orang	12.000.000,00	6.720.000,00	6.720.000,00	-5.280.000,00	Kab. Purworejo, Banyuurip, Seborokrapyak	DAK NON FISIK-BOKKB-BOK	-	3. Pemantapan kualitas hidup dan kapasitas SDM 3. Pemantapan kualitas hidup dan kapasitas SDM			12.000.000,00	DINAS KESEHATAN DAERAH
	1.02.02.2.02.0007	Pengelolaan Pelayanan Kesehatan pada Usia Lanjut																		

NO	KODE	URUSAN / BIDANG URUSAN / PROGRAM / KEGIATAN / SUB KEGIATAN	INDIKATOR PROGRAM / KEGIATAN / SUB KEGIATAN	TARGET AKHIR PERIODE RENSTRA OPD	REALISASI CAPAIAN RENJA OPD TAHUN 2023	PRAKIRAAN CAPAIAN TARGET RENJA OPD TAHUN 2024	CAPAIAN KINERJA DAN KERANGKA PENDANAAN										KELOMPOK SASARAN	PRAKIRAAN MAJU RENCANA TAHUN 2026		PERANGKAT DAERAH PENANGGUNG JAWAB	
							TARGET 2025		PAGU INDIKATIF (Rp)			Bertambah/Berkurang (10-12)	LOKASI	SUMBER DANA	PRIORITAS			TARGET	PAGU INDIKATIF (Rp)		
							SEBELUM	SESUDAH	RKPD 2025	APBD 2025	RKPD PERUBAHAN 2025				NASIONAL	DAERAH					
1	2	3	4	5	6	7	8	9	10	11	12	13	14	15	16	17	18	19	20	21	
			<i>Jumlah Penduduk Usia Lanjut yang Mendapatkan Pelayanan Kesehatan Sesuai Standar</i>				-	2561 Orang	0,00	18.720.000,00	18.720.000,00	18.720.000,00	Kab. Purworejo, Banyuurip, Semua Kel/Desa	DAK NON FISIK-BOKKB-BOK	-	3. Pemantapan kualitas hidup dan kapasitas SDM 3. Pemantapan kualitas hidup dan kapasitas SDM			18.720.000,00	DINAS KESEHATAN DAERAH	
	1.02.02.2.02.0010	Pengelolaan Pelayanan Kesehatan Orang dengan Gangguan Jiwa Berat																			
			<i>Jumlah Orang yang Mendapatkan Pelayanan Kesehatan Orang dengan Gangguan Jiwa Berat Sesuai Standar</i>				-	104 Orang	0,00	8.400.000,00	8.400.000,00	8.400.000,00	Kab. Purworejo, Banyuurip, Semua Kel/Desa	DAK NON FISIK-BOKKB-BOK	-	3. Pemantapan kualitas hidup dan kapasitas SDM 3. Pemantapan kualitas hidup dan kapasitas SDM			8.400.000,00	DINAS KESEHATAN DAERAH	
	1.02.02.2.02.0011	Pengelolaan Pelayanan Kesehatan Orang Terduga Tuberkulosis																			
			<i>Jumlah Orang Terduga Menderita Tuberkulosis yang Mendapatkan Pelayanan Sesuai Standar</i>				168 Orang	162 Orang	5.400.000,00	20.400.000,00	20.400.000,00	15.000.000,00	Kab. Purworejo, Banyuurip, Seborokrapyak	DAK NON FISIK-BOKKB-BOK	-	3. Pemantapan kualitas hidup dan kapasitas SDM 3. Pemantapan kualitas hidup dan kapasitas SDM			5.400.000,00	DINAS KESEHATAN DAERAH	
	1.02.02.2.02.0012	Pengelolaan Pelayanan Kesehatan Orang dengan Risiko Terinfeksi HIV																			
			<i>Jumlah Orang Terduga Menderita HIV yang Mendapatkan Pelayanan Sesuai Standar</i>				5 Orang	0 Orang	300.000,00	0,00	0,00	-300.000,00	Kab. Purworejo, Banyuurip, Seborokrapyak	DAK NON FISIK-BOKKB-BOK	-	3. Pemantapan kualitas hidup dan kapasitas SDM 3. Pemantapan kualitas hidup dan kapasitas SDM			300.000,00	DINAS KESEHATAN DAERAH	
	1.02.02.2.02.0015	Pengelolaan Pelayanan Kesehatan Gizi Masyarakat																			
			<i>Jumlah Dokumen Hasil Pengelolaan Pelayanan Kesehatan Gizi Masyarakat</i>				1 Dokumen	1 Dokumen	269.616.000,00	187.745.000,00	187.745.000,00	-81.871.000,00	Kab. Purworejo, Banyuurip, Seborokrapyak	DAK NON FISIK-BOKKB-BOK	-	3. Pemantapan kualitas hidup dan kapasitas SDM 3. Pemantapan kualitas hidup dan kapasitas SDM			269.616.000,00	DINAS KESEHATAN DAERAH	
	1.02.02.2.02.0016	Pengelolaan Pelayanan Kesehatan Kerja dan Olahraga																			
			<i>Jumlah Dokumen Hasil Pengelolaan Pelayanan Kesehatan Kerja dan Olahraga</i>				-	1 Dokumen	0,00	2.880.000,00	2.880.000,00	2.880.000,00	Kab. Purworejo, Banyuurip, Semua Kel/Desa	DAK NON FISIK-BOKKB-BOK	-	3. Pemantapan kualitas hidup dan kapasitas SDM 3. Pemantapan kualitas hidup dan kapasitas SDM			2.880.000,00	DINAS KESEHATAN DAERAH	
	1.02.02.2.02.0017	Pengelolaan Pelayanan Kesehatan Lingkungan																			
			<i>Jumlah Dokumen Hasil Pengelolaan Pelayanan Kesehatan Lingkungan</i>				1 Dokumen	1 Dokumen	6.240.000,00	4.680.000,00	4.680.000,00	-1.560.000,00	Kab. Purworejo, Banyuurip, Seborokrapyak	DAK NON FISIK-BOKKB-BOK	-	3. Pemantapan kualitas hidup dan kapasitas SDM 3. Pemantapan kualitas hidup dan kapasitas SDM			6.240.000,00	DINAS KESEHATAN DAERAH	
	1.02.02.2.02.0020	Pengelolaan Surveilans Kesehatan																			
			<i>Jumlah Dokumen Hasil Pengelolaan Surveilans Kesehatan</i>				1 Dokumen	1 Dokumen	23.722.000,00	8.760.000,00	8.760.000,00	-14.962.000,00	Kab. Purworejo, Banyuurip, Seborokrapyak	DAK NON FISIK-BOKKB-BOK	-	3. Pemantapan kualitas hidup dan kapasitas SDM 3. Pemantapan kualitas hidup dan kapasitas SDM			23.722.000,00	DINAS KESEHATAN DAERAH	
	1.02.02.2.02.0021	Pengelolaan Pelayanan Kesehatan Orang dengan Masalah Kesehatan Jiwa (ODMK)																			
			<i>Jumlah Orang dengan Masalah Kejiwaan (ODMK) yang Mendapatkan Pelayanan Kesehatan</i>				-	104 Orang	0,00	1.440.000,00	1.440.000,00	1.440.000,00	Kab. Purworejo, Banyuurip, Semua Kel/Desa	DAK NON FISIK-BOKKB-BOK	-	3. Pemantapan kualitas hidup dan kapasitas SDM 3. Pemantapan kualitas hidup dan kapasitas SDM			1.440.000,00	DINAS KESEHATAN DAERAH	
	1.02.02.2.02.0025	Pelayanan Kesehatan Penyakit Menular dan Tidak Menular																			
			<i>Jumlah Dokumen Hasil Pelayanan Kesehatan Penyakit Menular dan Tidak Menular</i>				1 Dokumen	1 Dokumen	145.860.000,00	98.460.000,00	98.460.000,00	-47.400.000,00	Kab. Purworejo, Banyuurip, Seborokrapyak	DAK NON FISIK-BOKKB-BOK	-	3. Pemantapan kualitas hidup dan kapasitas SDM 3. Pemantapan kualitas hidup dan kapasitas SDM			145.860.000,00	DINAS KESEHATAN DAERAH	
	1.02.02.2.02.0033	Operasional Pelayanan Puskesmas																			
			<i>Jumlah Dokumen Operasional Pelayanan Puskesmas</i>				1 Dokumen	1 Dokumen	141.086.000,00	119.364.000,00	119.364.000,00	-21.722.000,00	Kab. Purworejo, Banyuurip, Seborokrapyak	DAK NON FISIK-BOKKB-BOK	-	3. Pemantapan kualitas hidup dan kapasitas SDM 3. Pemantapan kualitas hidup dan kapasitas SDM			141.086.000,00	DINAS KESEHATAN DAERAH	
	1.02.02.2.02.0036	Investigasi Awal Kejadian Tidak Diharapkan (Kejadian Ikutan Pasca Imunisasi dan Pemberian Obat Massal)																			
			<i>Jumlah Laporan Hasil Investigasi Awal Kejadian Tidak Diharapkan (Kejadian Ikutan Pasca Imunisasi dan Pemberian Obat Massal)</i>				1 Laporan	0 Laporan	3.300.000,00	0,00	0,00	-3.300.000,00	Kab. Purworejo, Banyuurip, Seborokrapyak	DAK NON FISIK-BOKKB-BOK	-	3. Pemantapan kualitas hidup dan kapasitas SDM 3. Pemantapan kualitas hidup dan kapasitas SDM			3.300.000,00	DINAS KESEHATAN DAERAH	
	1.02.02.2.02.0040	Pengelolaan pelayanan kesehatan orang dengan Tuberkulosis																			
			<i>Jumlah orang dengan Tuberkulosis yang mendapatkan pelayanan kesehatan sesuai standar</i>				25 Orang	0 Orang	8.100.000,00	0,00	0,00	-8.100.000,00	Kab. Purworejo, Banyuurip, Seborokrapyak	DAK NON FISIK-BOKKB-BOK	-	3. Pemantapan kualitas hidup dan kapasitas SDM 3. Pemantapan kualitas hidup dan kapasitas SDM			8.100.000,00	DINAS KESEHATAN DAERAH	
	1.02.02.2.02.0041	Pengelolaan pelayanan kesehatan orang dengan HIV (ODHIV)																			
			<i>Jumlah orang dengan HIV (ODHIV) yang mendapatkan pelayanan kesehatan sesuai standar</i>				3 Orang	0 Orang	1.800.000,00	0,00	0,00	-1.800.000,00	Kab. Purworejo, Banyuurip, Seborokrapyak	DAK NON FISIK-BOKKB-BOK	-	3. Pemantapan kualitas hidup dan kapasitas SDM 3. Pemantapan kualitas hidup dan kapasitas SDM			1.800.000,00	DINAS KESEHATAN DAERAH	
	1.02.02.2.02.0042	Pengelolaan pelayanan kesehatan Malaria																			
			<i>Jumlah orang yang mendapatkan pelayanan kesehatan malaria</i>				-	2 Orang	0,00	240.000,00	240.000,00	240.000,00	Kab. Purworejo, Banyuurip, Semua Kel/Desa	DAK NON FISIK-BOKKB-BOK	-	3. Pemantapan kualitas hidup dan kapasitas SDM 3. Pemantapan kualitas hidup dan kapasitas SDM			240.000,00	DINAS KESEHATAN DAERAH	
	1.02.02.2.02.0044	Pengelolaan Pelayanan Kesehatan Reproduksi																			

NO	KODE	URUSAN / BIDANG URUSAN / PROGRAM / KEGIATAN / SUB KEGIATAN	INDIKATOR PROGRAM / KEGIATAN / SUB KEGIATAN	TARGET AKHIR PERIODE RENSTRA OPD	REALISASI CAPAIAN RENJA OPD TAHUN 2023	PRAKIRAAN CAPAIAN TARGET RENJA OPD TAHUN 2024	CAPAIAN KINERJA DAN KERANGKA PENDANAAN										KELOMPOK SASARAN	PRAKIRAAN MAJU RENCANA TAHUN 2026		PERANGKAT DAERAH PENANGGUNG JAWAB	
							TARGET 2025		PAGU INDIKATIF (Rp)					Bertambah/Berkurang (10-12)	LOKASI	SUMBER DANA		PRIORITAS			TARGET
							SEBELUM	SESUDAH	RKPD 2025	APBD 2025	RKPD PERUBAHAN 2025	NASIONAL	DAERAH								
1	2	3	4	5	6	7	8	9	10	11	12	13	14	15	16	17	18	19	20	21	
			Jumlah dokumen hasil pengelolaan pelayanan kesehatan reproduksi				1 Dokumen	1 Dokumen	14.040.000,00	12.480.000,00	12.480.000,00	-1.560.000,00	Kab. Purworejo, Banyuurip, Seborokrapyak	DAK NON FISIK-BOKKB-BOK	-	3. Pemantapan kualitas hidup dan kapasitas SDM 3. Pemantapan kualitas hidup dan kapasitas SDM			14.040.000,00	DINAS KESEHATAN DAERAH	
	1.02.02.2.02.0046	Pengelolaan upaya kesehatan Ibu dan Anak																			
			Jumlah dokumen hasil pengelolaan upaya kesehatan ibu dan anak				1 Dokumen	1 Dokumen	21.840.000,00	600.000,00	600.000,00	-21.240.000,00	Kab. Purworejo, Banyuurip, Seborokrapyak	DAK NON FISIK-BOKKB-BOK	-	3. Pemantapan kualitas hidup dan kapasitas SDM 3. Pemantapan kualitas hidup dan kapasitas SDM			21.840.000,00	DINAS KESEHATAN DAERAH	
2.	1.02.05	PROGRAM PEMBERDAYAAN MASYARAKAT BIDANG KESEHATAN	Persentase Desa Siaga Aktif Mandiri				40 %	40 %	851.841.252,00	638.817.300,00	522.612.800,00	37.270.825,00							889.112.077,00		
	1.02.05.2.03	Pengembangan dan Pelaksanaan Upaya Kesehatan Bersumber Daya Masyarakat (UKBM) Tingkat Daerah Kabupaten/Kota	Jumlah Posyandu Aktif				1112 Posyandu	1112 Posyandu	649.020.152,00	506.866.200,00	479.326.600,00	-169.693.552,00			-	3. Pemantapan kualitas hidup dan kapasitas SDM 3. Pemantapan kualitas hidup dan kapasitas SDM	Masyarakat		686.290.327,00	DINAS KESEHATAN DAERAH	
	1.02.05.2.03.0001	Bimbingan Teknis dan Supervisi Pengembangan dan Pelaksanaan Upaya Kesehatan Bersumber Daya Masyarakat (UKBM)																			
			Jumlah Dokumen Hasil Bimbingan Teknis dan Supervisi Upaya Kesehatan Bersumber Daya Masyarakat (UKBM)				1 Dokumen	1 Dokumen	9.360.000,00	24.885.200,00	24.885.200,00	15.525.200,00	Kab. Purworejo, Banyuurip, Seborokrapyak	DAK NON FISIK-BOKKB-BOK	-	3. Pemantapan kualitas hidup dan kapasitas SDM 3. Pemantapan kualitas hidup dan kapasitas SDM			9.360.000,00	DINAS KESEHATAN DAERAH	
		UPT PUSKESMAS BAGELÉN							241.566.348.407,00	236.891.417.021,00	304.132.263.038,00	62.565.914.631,00						266.836.906.436,00			
	1	URUSAN PEMERINTAHAN WAJIB YANG BERKAITAN DENGAN PELAYANAN DASAR							241.566.348.407,00	236.891.417.021,00	304.132.263.038,00	62.565.914.631,00							266.836.906.436,00		
	1.02	URUSAN PEMERINTAHAN BIDANG KESEHATAN							241.566.348.407,00	236.891.417.021,00	304.132.263.038,00	62.565.914.631,00							266.836.906.436,00		
1.	1.02.01	PROGRAM PENUNJANG URUSAN PEMERINTAHAN DAERAH KABUPATEN/KOTA	Persentase Pelaksanaan Penunjang Urusan Pemerintahan Daerah Kabupaten				100 %	100 %	144.861.808.577,00	143.057.836.509,00	202.361.104.539,00	12.511.720.830,00							157.373.529.407,00		
	1.02.01.2.10	Peningkatan Pelayanan BLUD	Persentase Layanan BLUD				100 %	100 %	48.303.992.249,00	51.922.104.610,00	60.230.625.658,00	11.926.633.409,00			-	5. Pewujudan tata kelola pemerintahan yang bersih, akuntabel, kapabel, prima, dan transparan 5. Pewujudan tata kelola pemerintahan yang bersih, akuntabel, kapabel, prima, dan transparan	Masyarakat dan Aparatur		48.964.729.842,00	DINAS KESEHATAN DAERAH	
	1.02.01.2.10.0001	Pelayanan dan Penunjang Pelayanan BLUD																			
			Jumlah BLUD yang Menyediakan Pelayanan dan Penunjang Pelayanan				1 Unit Kerja	1 Unit Kerja	954.947.985,00	1.264.520.000,00	1.265.654.085,00	310.706.100,00	Kab. Purworejo, Bagelen, Semua Kel/Desa Kab. Purworejo, Bagelen, Bagelen	PENDAPATAN DARI BLUD PENARIKAN SISA LEBIH PERHITUNGAN ANGGARAN BLUD	-	5. Pewujudan tata kelola pemerintahan yang bersih, akuntabel, kapabel, prima, dan transparan 5. Pewujudan tata kelola pemerintahan yang bersih, akuntabel, kapabel, prima, dan transparan			1.264.520.000,00	DINAS KESEHATAN DAERAH	
2.	1.02.02	PROGRAM PEMENUHAN UPAYA KESEHATAN PERORANGAN DAN UPAYA KESEHATAN MASYARAKAT	Persentase Ketercapaian Faskes yang Menyelenggarakan Pelayanan untuk Upaya Kesehatan Masyarakat dan Upaya Kesehatan Perorangan				100 %	100 %	93.738.470.033,00	91.833.594.547,00	100.047.532.674,00	13.359.415.329,00							107.097.885.362,00		
	1.02.02.2.02	Penyediaan Layanan Kesehatan untuk UKM dan UKP Rujukan Tingkat Daerah Kabupaten/Kota	Fasilitas Kesehatan yang Menyediakan Layanan Kesehatan untuk UKM dan UKP Sesuai Standar				1 Unit	1 Unit	70.943.099.881,00	63.847.274.374,00	72.242.708.961,00	1.299.609.080,00			-	3. Pemantapan kualitas hidup dan kapasitas SDM 3. Pemantapan kualitas hidup dan kapasitas SDM	Masyarakat		77.255.931.985,00	DINAS KESEHATAN DAERAH	
	1.02.02.2.02.0001	Pengelolaan Pelayanan Kesehatan Ibu Hamil																			
			Jumlah Ibu Hamil yang Mendapatkan Pelayanan Kesehatan Sesuai Standar				164 Orang	141 Orang	27.216.000,00	91.986.000,00	91.986.000,00	64.770.000,00	Kab. Purworejo, Bagelen, Bagelen	DAK NON FISIK-BOKKB-BOK	-	3. Pemantapan kualitas hidup dan kapasitas SDM 3. Pemantapan kualitas hidup dan kapasitas SDM			27.216.000,00	DINAS KESEHATAN DAERAH	
	1.02.02.2.02.0002	Pengelolaan Pelayanan Kesehatan Ibu Bersalin																			
			Jumlah Ibu Bersalin yang Mendapatkan Pelayanan Kesehatan Sesuai Standar				164 Orang	0 Orang	11.925.000,00	0,00	0,00	-11.925.000,00	Kab. Purworejo, Bagelen, Bagelen	DAK NON FISIK-BOKKB-BOK	-	3. Pemantapan kualitas hidup dan kapasitas SDM 3. Pemantapan kualitas hidup dan kapasitas SDM			11.925.000,00	DINAS KESEHATAN DAERAH	
	1.02.02.2.02.0005	Pengelolaan Pelayanan Kesehatan pada Usia Pendidikan Dasar																			
			Jumlah Anak Usia Pendidikan Dasar yang Mendapatkan Pelayanan Kesehatan Sesuai Standar				2550 Orang	2528 Orang	8.640.000,00	33.120.000,00	33.120.000,00	24.480.000,00	Kab. Purworejo, Bagelen, Bagelen	DAK NON FISIK-BOKKB-BOK	-	3. Pemantapan kualitas hidup dan kapasitas SDM 3. Pemantapan kualitas hidup dan kapasitas SDM			8.640.000,00	DINAS KESEHATAN DAERAH	
	1.02.02.2.02.0006	Pengelolaan Pelayanan Kesehatan pada Usia Produktif																			
			Jumlah Penduduk Usia Produktif yang Mendapatkan Pelayanan Kesehatan Sesuai Standar				10389 Orang	0 Orang	8.910.000,00	0,00	0,00	-8.910.000,00	Kab. Purworejo, Bagelen, Bagelen	DAK NON FISIK-BOKKB-BOK	-	3. Pemantapan kualitas hidup dan kapasitas SDM 3. Pemantapan kualitas hidup dan kapasitas SDM			8.910.000,00	DINAS KESEHATAN DAERAH	
	1.02.02.2.02.0007	Pengelolaan Pelayanan Kesehatan pada Usia Lanjut																			

NO	KODE	URUSAN / BIDANG URUSAN / PROGRAM / KEGIATAN / SUB KEGIATAN	INDIKATOR PROGRAM / KEGIATAN / SUB KEGIATAN	TARGET AKHIR PERIODE RENSTRA OPD	REALISASI CAPAIAN RENJA OPD TAHUN 2023	PRAKIRAAN CAPAIAN TARGET RENJA OPD TAHUN 2024	CAPAIAN KINERJA DAN KERANGKA PENDANAAN										KELOMPOK SASARAN	PRAKIRAAN MAJU RENCANA TAHUN 2026		PERANGKAT DAERAH PENANGGUNG JAWAB	
							TARGET 2025		PAGU INDIKATIF (Rp)			Bertambah/Berkurang (10-12)	LOKASI	SUMBER DANA	PRIORITAS			TARGET	PAGU INDIKATIF (Rp)		
							SEBELUM	SESUDAH	RKPD 2025	APBD 2025	RKPD PERUBAHAN 2025				NASIONAL	DAERAH					
1	2	3	4	5	6	7	8	9	10	11	12	13	14	15	16	17	18	19	20	21	
			<i>Jumlah Penduduk Usia Lanjut yang Mendapatkan Pelayanan Kesehatan Sesuai Standar</i>				-	2732 Orang	0,00	57.600.000,00	57.600.000,00	57.600.000,00	Kab. Purworejo, Bagelen, Semua Kel/Desa	DAK NON FISIK-BOKKB-BOK	-	3. Pemantapan kualitas hidup dan kapasitas SDM 3. Pemantapan kualitas hidup dan kapasitas SDM			60.720.000,00	DINAS KESEHATAN DAERAH	
	1.02.02.2.02.0010	Pengelolaan Pelayanan Kesehatan Orang dengan Gangguan Jiwa Berat																			
			<i>Jumlah Orang yang Mendapatkan Pelayanan Kesehatan Orang dengan Gangguan Jiwa Berat Sesuai Standar</i>				-	87 Orang	0,00	28.200.000,00	28.200.000,00	28.200.000,00	Kab. Purworejo, Bagelen, Semua Kel/Desa	DAK NON FISIK-BOKKB-BOK	-	3. Pemantapan kualitas hidup dan kapasitas SDM 3. Pemantapan kualitas hidup dan kapasitas SDM			28.200.000,00	DINAS KESEHATAN DAERAH	
	1.02.02.2.02.0011	Pengelolaan Pelayanan Kesehatan Orang Terduga Tuberkulosis																			
			<i>Jumlah Orang Terduga Menderita Tuberkulosis yang Mendapatkan Pelayanan Sesuai Standar</i>				198 Orang	192 Orang	8.520.000,00	5.100.000,00	5.100.000,00	-3.420.000,00	Kab. Purworejo, Bagelen, Bagelen	DAK NON FISIK-BOKKB-BOK	-	3. Pemantapan kualitas hidup dan kapasitas SDM 3. Pemantapan kualitas hidup dan kapasitas SDM			8.520.000,00	DINAS KESEHATAN DAERAH	
	1.02.02.2.02.0015	Pengelolaan Pelayanan Kesehatan Gizi Masyarakat																			
			<i>Jumlah Dokumen Hasil Pengelolaan Pelayanan Kesehatan Gizi Masyarakat</i>				1 Dokumen	1 Dokumen	472.896.000,00	280.824.000,00	280.824.000,00	-192.072.000,00	Kab. Purworejo, Bagelen, Bagelen	DAK NON FISIK-BOKKB-BOK	-	3. Pemantapan kualitas hidup dan kapasitas SDM 3. Pemantapan kualitas hidup dan kapasitas SDM			472.896.000,00	DINAS KESEHATAN DAERAH	
	1.02.02.2.02.0016	Pengelolaan Pelayanan Kesehatan Kerja dan Olahraga																			
			<i>Jumlah Dokumen Hasil Pengelolaan Pelayanan Kesehatan Kerja dan Olahraga</i>				-	1 Dokumen	0,00	4.800.000,00	4.800.000,00	4.800.000,00	Kab. Purworejo, Bagelen, Semua Kel/Desa	DAK NON FISIK-BOKKB-BOK	-	3. Pemantapan kualitas hidup dan kapasitas SDM 3. Pemantapan kualitas hidup dan kapasitas SDM			3.600.000,00	DINAS KESEHATAN DAERAH	
	1.02.02.2.02.0017	Pengelolaan Pelayanan Kesehatan Lingkungan																			
			<i>Jumlah Dokumen Hasil Pengelolaan Pelayanan Kesehatan Lingkungan</i>				1 Dokumen	1 Dokumen	25.200.000,00	18.720.000,00	18.720.000,00	-6.480.000,00	Kab. Purworejo, Bagelen, Bagelen	DAK NON FISIK-BOKKB-BOK	-	3. Pemantapan kualitas hidup dan kapasitas SDM 3. Pemantapan kualitas hidup dan kapasitas SDM			25.200.000,00	DINAS KESEHATAN DAERAH	
	1.02.02.2.02.0020	Pengelolaan Surveilans Kesehatan																			
			<i>Jumlah Dokumen Hasil Pengelolaan Surveilans Kesehatan</i>				1 Dokumen	1 Dokumen	9.160.000,00	3.120.000,00	3.120.000,00	-6.040.000,00	Kab. Purworejo, Bagelen, Bagelen	DAK NON FISIK-BOKKB-BOK	-	3. Pemantapan kualitas hidup dan kapasitas SDM 3. Pemantapan kualitas hidup dan kapasitas SDM			9.160.000,00	DINAS KESEHATAN DAERAH	
	1.02.02.2.02.0021	Pengelolaan Pelayanan Kesehatan Orang dengan Masalah Kesehatan Jiwa (ODMK)																			
			<i>Jumlah Orang dengan Masalah Kejiwaan (ODMK) yang Mendapatkan Pelayanan Kesehatan</i>				-	9272 Orang	0,00	20.400.000,00	20.400.000,00	20.400.000,00	Kab. Purworejo, Bagelen, Semua Kel/Desa	DAK NON FISIK-BOKKB-BOK	-	3. Pemantapan kualitas hidup dan kapasitas SDM 3. Pemantapan kualitas hidup dan kapasitas SDM			20.400.000,00	DINAS KESEHATAN DAERAH	
	1.02.02.2.02.0025	Pelayanan Kesehatan Penyakit Menular dan Tidak Menular																			
			<i>Jumlah Dokumen Hasil Pelayanan Kesehatan Penyakit Menular dan Tidak Menular</i>				1 Dokumen	1 Dokumen	99.960.000,00	83.640.000,00	83.640.000,00	-16.320.000,00	Kab. Purworejo, Bagelen, Bagelen	DAK NON FISIK-BOKKB-BOK	-	3. Pemantapan kualitas hidup dan kapasitas SDM 3. Pemantapan kualitas hidup dan kapasitas SDM			99.960.000,00	DINAS KESEHATAN DAERAH	
	1.02.02.2.02.0033	Operasional Pelayanan Puskesmas																			
			<i>Jumlah Dokumen Operasional Pelayanan Puskesmas</i>				1 Dokumen	1 Dokumen	151.571.000,00	115.966.656,00	115.966.656,00	-35.604.344,00	Kab. Purworejo, Bagelen, Bagelen	DAK NON FISIK-BOKKB-BOK	-	3. Pemantapan kualitas hidup dan kapasitas SDM 3. Pemantapan kualitas hidup dan kapasitas SDM			151.571.000,00	DINAS KESEHATAN DAERAH	
	1.02.02.2.02.0042	Pengelolaan pelayanan kesehatan Malaria																			
			<i>Jumlah orang yang mendapatkan pelayanan kesehatan malaria</i>				-	2 Orang	0,00	2.520.000,00	2.520.000,00	2.520.000,00	Kab. Purworejo, Bagelen, Semua Kel/Desa	DAK NON FISIK-BOKKB-BOK	-	3. Pemantapan kualitas hidup dan kapasitas SDM 3. Pemantapan kualitas hidup dan kapasitas SDM			2.520.000,00	DINAS KESEHATAN DAERAH	
	1.02.02.2.02.0044	Pengelolaan Pelayanan Kesehatan Reproduksi																			
			<i>Jumlah dokumen hasil pengelolaan pelayanan kesehatan reproduksi</i>				-	1 Dokumen	0,00	9.104.000,00	9.104.000,00	9.104.000,00	Kab. Purworejo, Bagelen, Semua Kel/Desa	DAK NON FISIK-BOKKB-BOK	-	3. Pemantapan kualitas hidup dan kapasitas SDM 3. Pemantapan kualitas hidup dan kapasitas SDM			7.304.000,00	DINAS KESEHATAN DAERAH	
	1.02.02.2.02.0046	Pengelolaan upaya kesehatan Ibu dan Anak																			
			<i>Jumlah dokumen hasil pengelolaan upaya kesehatan ibu dan anak</i>				1 Dokumen	1 Dokumen	62.850.000,00	240.000,00	240.000,00	-62.610.000,00	Kab. Purworejo, Bagelen, Bagelen	DAK NON FISIK-BOKKB-BOK	-	3. Pemantapan kualitas hidup dan kapasitas SDM 3. Pemantapan kualitas hidup dan kapasitas SDM			62.850.000,00	DINAS KESEHATAN DAERAH	
3.	1.02.05	PROGRAM PEMBERDAYAAN MASYARAKAT BIDANG KESEHATAN	-				-	-	851.841.252,00	638.817.300,00	522.612.800,00	37.270.825,00							889.112.077,00		
	1.02.05.2.03	Pengembangan dan Pelaksanaan Upaya Kesehatan Bersumber Daya Masyarakat (UKBM) Tingkat Daerah Kabupaten/Kota	-				-	-	649.020.152,00	506.866.200,00	479.326.600,00	-169.693.552,00			-	3. Pemantapan kualitas hidup dan kapasitas SDM 3. Pemantapan kualitas hidup dan kapasitas SDM	-		686.290.327,00	DINAS KESEHATAN DAERAH	
	1.02.05.2.03.0001	Bimbingan Teknis dan Supervisi Pengembangan dan Pelaksanaan Upaya Kesehatan Bersumber Daya Masyarakat (UKBM)																			
			<i>Jumlah Dokumen Hasil Bimbingan Teknis dan Supervisi Upaya Kesehatan Bersumber Daya Masyarakat (UKBM)</i>				-	1 Dokumen	0,00	2.268.000,00	2.268.000,00	2.268.000,00	Kab. Purworejo, Bagelen, Semua Kel/Desa	DAK NON FISIK-BOKKB-BOK	-	3. Pemantapan kualitas hidup dan kapasitas SDM 3. Pemantapan kualitas hidup dan kapasitas SDM			4.462.000,00	DINAS KESEHATAN DAERAH	
		UPT PUSKESMAS KUTOARJO								241.566.348.407,00	236.891.417.021,00	304.132.263.038,00	62.565.914.631,00							266.836.906.436,00	

NO	KODE	URUSAN / BIDANG URUSAN / PROGRAM / KEGIATAN / SUB KEGIATAN	INDIKATOR PROGRAM / KEGIATAN / SUB KEGIATAN	TARGET AKHIR PERIODE RENSTRA OPD	REALISASI CAPAIAN RENJA OPD TAHUN 2023	PRAKIRAAN CAPAIAN TARGET RENJA OPD TAHUN 2024	CAPAIAN KINERJA DAN KERANGKA PENDANAAN										KELOMPOK SASARAN	PRAKIRAAN MAJU RENCANA TAHUN 2026		PERANGKAT DAERAH PENANGGUNG JAWAB
							TARGET 2025		PAGU INDIKATIF (Rp)			Bertambah/Berkurang (10-12)	LOKASI	SUMBER DANA	PRIORITAS			TARGET	PAGU INDIKATIF (Rp)	
							SEBELUM	SESUDAH	RKPD 2025	APBD 2025	RKPD PERUBAHAN 2025				NASIONAL	DAERAH				
1	2	3	4	5	6	7	8	9	10	11	12	13	14	15	16	17	18	19	20	21
	1	URUSAN PEMERINTAHAN WAJIB YANG BERKAITAN DENGAN PELAYANAN DASAR							241.566.348.407,00	236.891.417.021,00	304.132.263.038,00	62.565.914.631,00							266.836.906.436,00	
	1.02	URUSAN PEMERINTAHAN BIDANG KESEHATAN							241.566.348.407,00	236.891.417.021,00	304.132.263.038,00	62.565.914.631,00							266.836.906.436,00	
1.	1.02.01	PROGRAM PENUNJANG URUSAN PEMERINTAHAN DAERAH KABUPATEN/KOTA	Persentase Pelaksanaan Penunjang Urusan Pemerintahan Daerah Kabupaten				100 %	100 %	144.861.808.577,00	143.057.836.509,00	202.361.104.539,00	12.511.720.830,00							157.373.529.407,00	
	1.02.01.2.10	Peningkatan Pelayanan BLUD	Persentase Layanan BLUD				100 %	100 %	48.303.992.249,00	51.922.104.610,00	60.230.625.658,00	11.926.633.409,00			-	5. Pewujudan tata kelola pemerintahan yang bersih, akuntabel, kapabel, prima, dan transparan 5. Pewujudan tata kelola pemerintahan yang bersih, akuntabel, kapabel, prima, dan transparan	Masyarakat dan Aparatur		48.964.729.842,00	DINAS KESEHATAN DAERAH
	1.02.01.2.10.0001	Pelayanan dan Penunjang Pelayanan BLUD																		
			Jumlah BLUD yang Menyediakan Pelayanan dan Penunjang Pelayanan				1 Unit Kerja	1 Unit Kerja	1.229.530.854,00	1.290.258.537,00	1.290.273.326,00	60.742.472,00	Kab. Purworejo, Kutoarjo, Kutoarjo	PENDAPATAN DARI BLUD PENARIKAN SISA LEBIH PERHITUNGAN ANGGARAN BLUD	-	5. Pewujudan tata kelola pemerintahan yang bersih, akuntabel, kapabel, prima, dan transparan 5. Pewujudan tata kelola pemerintahan yang bersih, akuntabel, kapabel, prima, dan transparan			1.229.530.854,00	DINAS KESEHATAN DAERAH
2.	1.02.02	PROGRAM PEMENUHAN UPAYA KESEHATAN PERORANGAN DAN UPAYA KESEHATAN MASYARAKAT	Persentase Ketercapaian Faskes yang Menyelenggarakan Pelayanan untuk Upaya Kesehatan Masyarakat dan Upaya Kesehatan Perorangan				100 %	100 %	93.738.470.033,00	91.833.594.547,00	100.047.532.674,00	13.359.415.329,00							107.097.885.362,00	
	1.02.02.2.02	Penyediaan Layanan Kesehatan untuk UKM dan UKP Rujukan Tingkat Daerah Kabupaten/Kota	Fasilitas Kesehatan yang Menyediakan Layanan Kesehatan untuk UKM dan UKP Sesuai Standar				1 Unit	1 Unit	70.943.099.881,00	63.847.274.374,00	72.242.708.961,00	1.299.609.080,00			-	3. Pemantapan kualitas hidup dan kapasitas SDM 3. Pemantapan kualitas hidup dan kapasitas SDM	Masyarakat		77.255.931.985,00	DINAS KESEHATAN DAERAH
	1.02.02.2.02.0001	Pengelolaan Pelayanan Kesehatan Ibu Hamil																		
			Jumlah Ibu Hamil yang Mendapatkan Pelayanan Kesehatan Sesuai Standar				106 Orang	98 Orang	8.235.000,00	31.712.000,00	31.712.000,00	23.477.000,00	Kab. Purworejo, Kutoarjo, Kutoarjo	DAK NON FISIK- BOKKB-BOK	-	3. Pemantapan kualitas hidup dan kapasitas SDM 3. Pemantapan kualitas hidup dan kapasitas SDM			8.235.000,00	DINAS KESEHATAN DAERAH
	1.02.02.2.02.0002	Pengelolaan Pelayanan Kesehatan Ibu Bersalin																		
			Jumlah Ibu Bersalin yang Mendapatkan Pelayanan Kesehatan Sesuai Standar				102 Orang	0 Orang	5.935.000,00	0,00	0,00	-5.935.000,00	Kab. Purworejo, Kutoarjo, Kutoarjo	DAK NON FISIK- BOKKB-BOK	-	3. Pemantapan kualitas hidup dan kapasitas SDM 3. Pemantapan kualitas hidup dan kapasitas SDM			5.935.000,00	DINAS KESEHATAN DAERAH
	1.02.02.2.02.0005	Pengelolaan Pelayanan Kesehatan pada Usia Pendidikan Dasar																		
			Jumlah Anak Usia Pendidikan Dasar yang Mendapatkan Pelayanan Kesehatan Sesuai Standar				6126 Orang	5671 Orang	43.680.000,00	31.080.000,00	31.080.000,00	-12.600.000,00	Kab. Purworejo, Kutoarjo, Kutoarjo	DAK NON FISIK- BOKKB-BOK	-	3. Pemantapan kualitas hidup dan kapasitas SDM 3. Pemantapan kualitas hidup dan kapasitas SDM			43.680.000,00	DINAS KESEHATAN DAERAH
	1.02.02.2.02.0010	Pengelolaan Pelayanan Kesehatan Orang dengan Gangguan Jiwa Berat																		
			Jumlah Orang yang Mendapatkan Pelayanan Kesehatan Orang dengan Gangguan Jiwa Berat Sesuai Standar				-	87 Orang	0,00	9.540.000,00	9.540.000,00	9.540.000,00	Kab. Purworejo, Kutoarjo, Semua Kel/Desa	DAK NON FISIK- BOKKB-BOK	-	3. Pemantapan kualitas hidup dan kapasitas SDM 3. Pemantapan kualitas hidup dan kapasitas SDM			9.300.000,00	DINAS KESEHATAN DAERAH
	1.02.02.2.02.0011	Pengelolaan Pelayanan Kesehatan Orang Terduga Tuberkulosis																		
			Jumlah Orang Terduga Menderita Tuberkulosis yang Mendapatkan Pelayanan Sesuai Standar				174 Orang	167 Orang	6.000.000,00	14.100.000,00	14.100.000,00	8.100.000,00	Kab. Purworejo, Kutoarjo, Kutoarjo	DAK NON FISIK- BOKKB-BOK	-	3. Pemantapan kualitas hidup dan kapasitas SDM 3. Pemantapan kualitas hidup dan kapasitas SDM			6.000.000,00	DINAS KESEHATAN DAERAH
	1.02.02.2.02.0012	Pengelolaan Pelayanan Kesehatan Orang dengan Risiko Terinfeksi HIV																		
			Jumlah Orang Terduga Menderita HIV yang Mendapatkan Pelayanan Sesuai Standar				361 Orang	0 Orang	1.800.000,00	0,00	0,00	-1.800.000,00	Kab. Purworejo, Kutoarjo, Kutoarjo	DAK NON FISIK- BOKKB-BOK	-	3. Pemantapan kualitas hidup dan kapasitas SDM 3. Pemantapan kualitas hidup dan kapasitas SDM			1.980.000,00	DINAS KESEHATAN DAERAH
	1.02.02.2.02.0015	Pengelolaan Pelayanan Kesehatan Gizi Masyarakat																		
			Jumlah Dokumen Hasil Pengelolaan Pelayanan Kesehatan Gizi Masyarakat				1 Dokumen	1 Dokumen	140.532.000,00	121.607.000,00	121.607.000,00	-18.925.000,00	Kab. Purworejo, Kutoarjo, Kutoarjo	DAK NON FISIK- BOKKB-BOK	-	3. Pemantapan kualitas hidup dan kapasitas SDM 3. Pemantapan kualitas hidup dan kapasitas SDM			140.532.000,00	DINAS KESEHATAN DAERAH
	1.02.02.2.02.0016	Pengelolaan Pelayanan Kesehatan Kerja dan Olahraga																		
			Jumlah Dokumen Hasil Pengelolaan Pelayanan Kesehatan Kerja dan Olahraga				-	1 Dokumen	0,00	6.960.000,00	6.960.000,00	6.960.000,00	Kab. Purworejo, Kutoarjo, Semua Kel/Desa	DAK NON FISIK- BOKKB-BOK	-	3. Pemantapan kualitas hidup dan kapasitas SDM 3. Pemantapan kualitas hidup dan kapasitas SDM			6.960.000,00	DINAS KESEHATAN DAERAH
	1.02.02.2.02.0017	Pengelolaan Pelayanan Kesehatan Lingkungan																		
			Jumlah Dokumen Hasil Pengelolaan Pelayanan Kesehatan Lingkungan				1 Dokumen	1 Dokumen	22.200.000,00	20.640.000,00	20.640.000,00	-1.560.000,00	Kab. Purworejo, Kutoarjo, Kutoarjo	DAK NON FISIK- BOKKB-BOK	-	3. Pemantapan kualitas hidup dan kapasitas SDM 3. Pemantapan kualitas hidup dan kapasitas SDM			22.200.000,00	DINAS KESEHATAN DAERAH
	1.02.02.2.02.0020	Pengelolaan Surveilans Kesehatan																		

NO	KODE	URUSAN / BIDANG URUSAN / PROGRAM / KEGIATAN / SUB KEGIATAN	INDIKATOR PROGRAM / KEGIATAN / SUB KEGIATAN	TARGET AKHIR PERIODE RENSTRA OPD	REALISASI CAPAIAN RENJA OPD TAHUN 2023	PRAKIRAAN CAPAIAN TARGET RENJA OPD TAHUN 2024	CAPAIAN KINERJA DAN KERANGKA PENDANAAN										KELOMPOK SASARAN	PRAKIRAAN MAJU RENCANA TAHUN 2026		PERANGKAT DAERAH PENANGGUNG JAWAB	
							TARGET 2025		PAGU INDIKATIF (Rp)			Bertambah/Berkurang (10-12)	LOKASI	SUMBER DANA	PRIORITAS			TARGET	PAGU INDIKATIF (Rp)		
							SEBELUM	SESUDAH	RKPD 2025	APBD 2025	RKPD PERUBAHAN 2025				NASIONAL	DAERAH					
1	2	3	4	5	6	7	8	9	10	11	12	13	14	15	16	17	18	19	20	21	
			Jumlah Dokumen Hasil Pengelolaan Surveilans Kesehatan				1 Dokumen	1 Dokumen	55.030.000,00	38.790.000,00	38.790.000,00	-16.240.000,00	Kab. Purworejo, Kutoarjo, Kutoarjo	DAK NON FISIK- BOKKB-BOK	-	3. Pemantapan kualitas hidup dan kapasitas SDM 3. Pemantapan kualitas hidup dan kapasitas SDM			55.030.000,00	DINAS KESEHATAN DAERAH	
	1.02.02.2.02.0021	Pengelolaan Pelayanan Kesehatan Orang dengan Masalah Kesehatan Jiwa (ODMK)																			
			Jumlah Orang dengan Masalah Kejiwaan (ODMK) yang Mendapatkan Pelayanan Kesehatan				-	2989 Orang	0,00	12.240.000,00	12.240.000,00	12.240.000,00	Kab. Purworejo, Kutoarjo, Semua Kel/Desa	DAK NON FISIK- BOKKB-BOK	-	3. Pemantapan kualitas hidup dan kapasitas SDM 3. Pemantapan kualitas hidup dan kapasitas SDM			12.240.000,00	DINAS KESEHATAN DAERAH	
	1.02.02.2.02.0025	Pelayanan Kesehatan Penyakit Menular dan Tidak Menular																			
			Jumlah Dokumen Hasil Pelayanan Kesehatan Penyakit Menular dan Tidak Menular				1 Dokumen	1 Dokumen	94.230.000,00	51.600.000,00	51.600.000,00	-42.630.000,00	Kab. Purworejo, Kutoarjo, Kutoarjo	DAK NON FISIK- BOKKB-BOK	-	3. Pemantapan kualitas hidup dan kapasitas SDM 3. Pemantapan kualitas hidup dan kapasitas SDM			94.230.000,00	DINAS KESEHATAN DAERAH	
	1.02.02.2.02.0033	Operasional Pelayanan Puskesmas																			
			Jumlah Dokumen Operasional Pelayanan Puskesmas				1 Dokumen	1 Dokumen	156.880.000,00	129.412.000,00	129.412.000,00	-27.468.000,00	Kab. Purworejo, Kutoarjo, Kutoarjo	DAK NON FISIK- BOKKB-BOK	-	3. Pemantapan kualitas hidup dan kapasitas SDM 3. Pemantapan kualitas hidup dan kapasitas SDM			156.880.000,00	DINAS KESEHATAN DAERAH	
	1.02.02.2.02.0034	Operasional Pelayanan Fasilitas Kesehatan Lainnya																			
			Jumlah Dokumen Operasional Pelayanan Fasilitas Kesehatan Lainnya				1 Dokumen	1 Dokumen	24.491.000,00	7.620.000,00	7.620.000,00	-16.871.000,00	Kab. Purworejo, Kutoarjo, Kutoarjo	DAK NON FISIK- BOKKB-BOK	-	3. Pemantapan kualitas hidup dan kapasitas SDM 3. Pemantapan kualitas hidup dan kapasitas SDM			24.491.000,00	DINAS KESEHATAN DAERAH	
	1.02.02.2.02.0036	Investigasi Awal Kejadian Tidak Diharapkan (Kejadian Ikutan Pasca Imunisasi dan Pemberian Obat Massal)																			
			Jumlah Laporan Hasil Investigasi Awal Kejadian Tidak Diharapkan (Kejadian Ikutan Pasca Imunisasi dan Pemberian Obat Massal)				1 Laporan	0 Laporan	360.000,00	0,00	0,00	-360.000,00	Kab. Purworejo, Kutoarjo, Kutoarjo	DAK NON FISIK- BOKKB-BOK	-	3. Pemantapan kualitas hidup dan kapasitas SDM 3. Pemantapan kualitas hidup dan kapasitas SDM			360.000,00	DINAS KESEHATAN DAERAH	
	1.02.02.2.02.0040	Pengelolaan pelayanan kesehatan orang dengan Tuberkulosis																			
			Jumlah orang dengan Tuberkulosis yang mendapatkan pelayanan kesehatan sesuai standar				32 Orang	0 Orang	3.600.000,00	0,00	0,00	-3.600.000,00	Kab. Purworejo, Kutoarjo, Kutoarjo	DAK NON FISIK- BOKKB-BOK	-	3. Pemantapan kualitas hidup dan kapasitas SDM 3. Pemantapan kualitas hidup dan kapasitas SDM			3.600.000,00	DINAS KESEHATAN DAERAH	
	1.02.02.2.02.0041	Pengelolaan pelayanan kesehatan orang dengan HIV (ODHIV)																			
			Jumlah orang dengan HIV (ODHIV) yang mendapatkan pelayanan kesehatan sesuai standar				2 Orang	0 Orang	600.000,00	0,00	0,00	-600.000,00	Kab. Purworejo, Kutoarjo, Kutoarjo	DAK NON FISIK- BOKKB-BOK	-	3. Pemantapan kualitas hidup dan kapasitas SDM 3. Pemantapan kualitas hidup dan kapasitas SDM			600.000,00	DINAS KESEHATAN DAERAH	
	1.02.02.2.02.0042	Pengelolaan pelayanan kesehatan Malaria																			
			Jumlah orang yang mendapatkan pelayanan kesehatan malaria				-	1 Orang	0,00	120.000,00	120.000,00	120.000,00	Kab. Purworejo, Kutoarjo, Semua Kel/Desa	DAK NON FISIK- BOKKB-BOK	-	3. Pemantapan kualitas hidup dan kapasitas SDM 3. Pemantapan kualitas hidup dan kapasitas SDM			120.000,00	DINAS KESEHATAN DAERAH	
	1.02.02.2.02.0044	Pengelolaan Pelayanan Kesehatan Reproduksi																			
			Jumlah dokumen hasil pengelolaan pelayanan kesehatan reproduksi				1 Dokumen	1 Dokumen	82.320.000,00	29.820.000,00	29.820.000,00	-52.500.000,00	Kab. Purworejo, Kutoarjo, Kutoarjo	DAK NON FISIK- BOKKB-BOK	-	3. Pemantapan kualitas hidup dan kapasitas SDM 3. Pemantapan kualitas hidup dan kapasitas SDM			82.320.000,00	DINAS KESEHATAN DAERAH	
	1.02.02.2.02.0046	Pengelolaan upaya kesehatan Ibu dan Anak																			
			Jumlah dokumen hasil pengelolaan upaya kesehatan ibu dan anak				1 Dokumen	1 Dokumen	34.871.000,00	1.200.000,00	1.200.000,00	-33.671.000,00	Kab. Purworejo, Kutoarjo, Kutoarjo	DAK NON FISIK- BOKKB-BOK	-	3. Pemantapan kualitas hidup dan kapasitas SDM 3. Pemantapan kualitas hidup dan kapasitas SDM			34.871.000,00	DINAS KESEHATAN DAERAH	
	1.02.02.2.02.0047	Pengelolaan Pelayanan Kelanjutan																			
			Jumlah dokumen hasil pengelolaan pelayanan kelanjutan				-	1 Dokumen	0,00	8.640.000,00	8.640.000,00	8.640.000,00	Kab. Purworejo, Kutoarjo, Semua Kel/Desa	DAK NON FISIK- BOKKB-BOK	-	3. Pemantapan kualitas hidup dan kapasitas SDM 3. Pemantapan kualitas hidup dan kapasitas SDM			6.960.000,00	DINAS KESEHATAN DAERAH	
	1.02.02.2.03	Penyelenggaraan Sistem Informasi Kesehatan Secara Terintegrasi	Sistem Informasi Kesehatan yang Terintegrasi				1 Sistem	1 Sistem	253.134.510,00	311.795.309,00	285.060.599,00	31.926.089,00			-	3. Pemantapan kualitas hidup dan kapasitas SDM 3. Pemantapan kualitas hidup dan kapasitas SDM	Masyarakat		398.195.309,00	DINAS KESEHATAN DAERAH	
	1.02.02.2.03.0002	Pengelolaan Sistem Informasi Kesehatan																			
			Jumlah Dokumen Hasil Pengelolaan Sistem Informasi Kesehatan				1 Dokumen	0 Dokumen	7.200.000,00	0,00	0,00	-7.200.000,00	Kab. Purworejo, Kutoarjo, Kutoarjo	DAK NON FISIK- BOKKB-BOK	-	3. Pemantapan kualitas hidup dan kapasitas SDM 3. Pemantapan kualitas hidup dan kapasitas SDM			7.200.000,00	DINAS KESEHATAN DAERAH	
3.	1.02.05	PROGRAM PEMBERDAYAAN MASYARAKAT BIDANG KESEHATAN	Persentase Desa Siaga Aktif Mandiri				40 %	40 %	851.841.252,00	638.817.300,00	522.612.800,00	37.270.825,00							889.112.077,00		
	1.02.05.2.03	Pengembangan dan Pelaksanaan Upaya Kesehatan Bersumber Daya Masyarakat (UKBM) Tingkat Daerah Kabupaten/Kota	Jumlah Posyandu Aktif				1112 Posyandu	1112 Posyandu	649.020.152,00	506.866.200,00	479.326.600,00	-169.693.552,00			-	3. Pemantapan kualitas hidup dan kapasitas SDM 3. Pemantapan kualitas hidup dan kapasitas SDM	Masyarakat		686.290.327,00	DINAS KESEHATAN DAERAH	
	1.02.05.2.03.0001	Bimbingan Teknis dan Supervisi Pengembangan dan Pelaksanaan Upaya Kesehatan Bersumber Daya Masyarakat (UKBM)																			

NO	KODE	URUSAN / BIDANG URUSAN / PROGRAM / KEGIATAN / SUB KEGIATAN	INDIKATOR PROGRAM / KEGIATAN / SUB KEGIATAN	TARGET AKHIR PERIODE RENSTRA OPD	REALISASI CAPAIAN RENJA OPD TAHUN 2023	PRAKIRAAN CAPAIAN TARGET RENJA OPD TAHUN 2024	CAPAIAN KINERJA DAN KERANGKA PENDANAAN										KELOMPOK SASARAN	PRAKIRAAN MAJU RENCANA TAHUN 2026		PERANGKAT DAERAH PENANGGUNG JAWAB	
							TARGET 2025		PAGU INDIKATIF (Rp)					Bertambah/Berkurang (10-12)	LOKASI	SUMBER DANA		PRIORITAS			TARGET
							SEBELUM	SESUDAH	RKPD 2025		APBD 2025	RKPD PERUBAHAN 2025	NASIONAL					DAERAH			
1	2	3	4	5	6	7	8	9	10	11	12	13	14	15	16	17	18	19	20	21	
			Jumlah Dokumen Hasil Bimbingan Teknis dan Supervisi Upaya Kesehatan Bersumber Daya Masyarakat (UKBM)				1 Dokumen	1 Dokumen	18.540.000,00	7.230.000,00	7.230.000,00	-11.310.000,00	Kab. Purworejo, Kutoarjo, Kutoarjo	DAK NON FISIK- BOKKB-BOK	-	3. Pemantapan kualitas hidup dan kapasitas SDM 3. Pemantapan kualitas hidup dan kapasitas SDM			18.540.000,00	DINAS KESEHATAN DAERAH	
		UPT PUSKESMAS PITURUH								241.566.348.407,00	236.891.417.021,00	304.132.263.038,00	62.565.914.631,00						266.836.906.436,00		
	1	URUSAN PEMERINTAHAN WAJIB YANG BERKAITAN DENGAN PELAYANAN DASAR							241.566.348.407,00	236.891.417.021,00	304.132.263.038,00	62.565.914.631,00							266.836.906.436,00		
	1.02	URUSAN PEMERINTAHAN BIDANG KESEHATAN							241.566.348.407,00	236.891.417.021,00	304.132.263.038,00	62.565.914.631,00							266.836.906.436,00		
1.	1.02.01	PROGRAM PENUNJANG URUSAN PEMERINTAHAN DAERAH KABUPATEN/KOTA	Persentase Pelaksanaan Penunjang Urusan Pemerintahan Daerah Kabupaten				100 %	100 %	144.861.808.577,00	143.057.836.509,00	202.361.104.539,00	12.511.720.830,00							157.373.529.407,00		
	1.02.01.2.10	Peningkatan Pelayanan BLUD	Persentase Layanan BLUD				100 %	100 %	48.303.992.249,00	51.922.104.610,00	60.230.625.658,00	11.926.633.409,00			-	5. Pewujudan tata kelola pemerintahan yang bersih, akuntabel, kapabel, prima, dan transparan 5. Pewujudan tata kelola pemerintahan yang bersih, akuntabel, kapabel, prima, dan transparan	Masyarakat dan Aparatur		48.964.729.842,00	DINAS KESEHATAN DAERAH	
	1.02.01.2.10.0001	Pelayanan dan Penunjang Pelayanan BLUD																			
			Jumlah BLUD yang Menyediakan Pelayanan dan Penunjang Pelayanan				1 Unit Kerja	1 Unit Kerja	2.172.577.559,00	2.263.735.806,00	3.006.267.920,00	833.690.361,00	Kab. Purworejo, Pituruh, Semua Kel/Desa Kab. Purworejo, Pituruh, Pituruh	PENDAPATAN DARI BLUD PENARIKAN SISA LEBIH PERHITUNGAN ANGGARAN BLUD	-	5. Pewujudan tata kelola pemerintahan yang bersih, akuntabel, kapabel, prima, dan transparan 5. Pewujudan tata kelola pemerintahan yang bersih, akuntabel, kapabel, prima, dan transparan			2.172.577.559,00	DINAS KESEHATAN DAERAH	
2.	1.02.02	PROGRAM PEMENUHAN UPAYA KESEHATAN PERORANGAN DAN UPAYA KESEHATAN MASYARAKAT	Persentase Ketercapaian Faskes yang Menyelenggarakan Pelayanan untuk Upaya Kesehatan Masyarakat dan Upaya Kesehatan Perorangan				100 %	100 %	93.738.470.033,00	91.833.594.547,00	100.047.532.674,00	13.359.415.329,00							107.097.885.362,00		
	1.02.02.2.02	Penyediaan Layanan Kesehatan untuk UKM dan UKP Rujukan Tingkat Daerah Kabupaten/Kota	Fasilitas Kesehatan yang Menyediakan Layanan Kesehatan untuk UKM dan UKP Sesuai Standar				1 Unit	1 Unit	70.943.099.881,00	63.847.274.374,00	72.242.708.961,00	1.299.609.080,00			-	3. Pemantapan kualitas hidup dan kapasitas SDM 3. Pemantapan kualitas hidup dan kapasitas SDM	Masyarakat		77.255.931.985,00	DINAS KESEHATAN DAERAH	
	1.02.02.2.02.0001	Pengelolaan Pelayanan Kesehatan Ibu Hamil																			
			Jumlah Ibu Hamil yang Mendapatkan Pelayanan Kesehatan Sesuai Standar				342 Orang	342 Orang	14.600.000,00	32.600.000,00	32.600.000,00	18.000.000,00	Kab. Purworejo, Pituruh, Pituruh	DAK NON FISIK- BOKKB-BOK	-	3. Pemantapan kualitas hidup dan kapasitas SDM 3. Pemantapan kualitas hidup dan kapasitas SDM			14.600.000,00	DINAS KESEHATAN DAERAH	
	1.02.02.2.02.0002	Pengelolaan Pelayanan Kesehatan Ibu Bersalin																			
			Jumlah Ibu Bersalin yang Mendapatkan Pelayanan Kesehatan Sesuai Standar				214 Orang	0 Orang	8.275.000,00	0,00	0,00	-8.275.000,00	Kab. Purworejo, Pituruh, Pituruh	DAK NON FISIK- BOKKB-BOK	-	3. Pemantapan kualitas hidup dan kapasitas SDM 3. Pemantapan kualitas hidup dan kapasitas SDM			8.275.000,00	DINAS KESEHATAN DAERAH	
	1.02.02.2.02.0005	Pengelolaan Pelayanan Kesehatan pada Usia Pendidikan Dasar																			
			Jumlah Anak Usia Pendidikan Dasar yang Mendapatkan Pelayanan Kesehatan Sesuai Standar				3838 Orang	3838 Orang	38.210.000,00	39.650.000,00	39.650.000,00	1.440.000,00	Kab. Purworejo, Pituruh, Pituruh	DAK NON FISIK- BOKKB-BOK	-	3. Pemantapan kualitas hidup dan kapasitas SDM 3. Pemantapan kualitas hidup dan kapasitas SDM			38.210.000,00	DINAS KESEHATAN DAERAH	
	1.02.02.2.02.0007	Pengelolaan Pelayanan Kesehatan pada Usia Lanjut																			
			Jumlah Penduduk Usia Lanjut yang Mendapatkan Pelayanan Kesehatan Sesuai Standar				-	5355 Orang	0,00	21.900.000,00	21.900.000,00	21.900.000,00	Kab. Purworejo, Pituruh, Semua Kel/Desa	DAK NON FISIK- BOKKB-BOK	-	3. Pemantapan kualitas hidup dan kapasitas SDM 3. Pemantapan kualitas hidup dan kapasitas SDM			21.900.000,00	DINAS KESEHATAN DAERAH	
	1.02.02.2.02.0010	Pengelolaan Pelayanan Kesehatan Orang dengan Gangguan Jiwa Berat																			
			Jumlah Orang yang Mendapatkan Pelayanan Kesehatan Orang dengan Gangguan Jiwa Berat Sesuai Standar				-	217 Orang	0,00	10.860.000,00	10.860.000,00	10.860.000,00	Kab. Purworejo, Pituruh, Semua Kel/Desa	DAK NON FISIK- BOKKB-BOK	-	3. Pemantapan kualitas hidup dan kapasitas SDM 3. Pemantapan kualitas hidup dan kapasitas SDM			10.860.000,00	DINAS KESEHATAN DAERAH	
	1.02.02.2.02.0011	Pengelolaan Pelayanan Kesehatan Orang Terduga Tuberkulosis																			
			Jumlah Orang Terduga Menderita Tuberkulosis yang Mendapatkan Pelayanan Sesuai Standar				444 Orang	444 Orang	7.600.000,00	14.600.000,00	14.600.000,00	7.000.000,00	Kab. Purworejo, Pituruh, Pituruh	DAK NON FISIK- BOKKB-BOK	-	3. Pemantapan kualitas hidup dan kapasitas SDM 3. Pemantapan kualitas hidup dan kapasitas SDM			7.600.000,00	DINAS KESEHATAN DAERAH	
	1.02.02.2.02.0012	Pengelolaan Pelayanan Kesehatan Orang dengan Risiko Terinfeksi HIV																			
			Jumlah Orang Terduga Menderita HIV yang Mendapatkan Pelayanan Sesuai Standar				424 Orang	424 Orang	1.350.000,00	5.140.000,00	5.140.000,00	3.790.000,00	Kab. Purworejo, Pituruh, Pituruh	DAK NON FISIK- BOKKB-BOK	-	3. Pemantapan kualitas hidup dan kapasitas SDM 3. Pemantapan kualitas hidup dan kapasitas SDM			1.350.000,00	DINAS KESEHATAN DAERAH	
	1.02.02.2.02.0015	Pengelolaan Pelayanan Kesehatan Gizi Masyarakat																			
			Jumlah Dokumen Hasil Pengelolaan Pelayanan Kesehatan Gizi Masyarakat				1 Dokumen	1 Dokumen	469.957.000,00	244.899.450,00	244.899.450,00	-225.057.550,00	Kab. Purworejo, Pituruh, Pituruh	DAK NON FISIK- BOKKB-BOK	-	3. Pemantapan kualitas hidup dan kapasitas SDM 3. Pemantapan kualitas hidup dan kapasitas SDM			469.957.000,00	DINAS KESEHATAN DAERAH	
	1.02.02.2.02.0017	Pengelolaan Pelayanan Kesehatan Lingkungan																			

NO	KODE	URUSAN / BIDANG URUSAN / PROGRAM / KEGIATAN / SUB KEGIATAN	INDIKATOR PROGRAM / KEGIATAN / SUB KEGIATAN	TARGET AKHIR PERIODE RENSTRA OPD	REALISASI CAPAIAN RENJA OPD TAHUN 2023	PRAKIRAAN CAPAIAN TARGET RENJA OPD TAHUN 2024	CAPAIAN KINERJA DAN KERANGKA PENDANAAN										KELOMPOK SASARAN	PRAKIRAAN MAJU RENCANA TAHUN 2026		PERANGKAT DAERAH PENANGGUNG JAWAB	
							TARGET 2025		PAGU INDIKATIF (Rp)			Bertambah/Berkurang (10-12)	LOKASI	SUMBER DANA	PRIORITAS			TARGET	PAGU INDIKATIF (Rp)		
							SEBELUM	SESUDAH	RKPD 2025	APBD 2025	RKPD PERUBAHAN 2025				NASIONAL	DAERAH					
1	2	3	4	5	6	7	8	9	10	11	12	13	14	15	16	17	18	19	20	21	
			Jumlah Dokumen Hasil Pengelolaan Pelayanan Kesehatan Lingkungan				1 Dokumen	1 Dokumen	8.885.000,00	7.410.000,00	7.410.000,00	-1.475.000,00	Kab. Purworejo, Pituruh, Pituruh	DAK NON FISIK-BOKKB-BOK	-	3. Pemantapan kualitas hidup dan kapasitas SDM 3. Pemantapan kualitas hidup dan kapasitas SDM			8.885.000,00	DINAS KESEHATAN DAERAH	
	1.02.02.2.02.0020	Pengelolaan Surveilans Kesehatan																			
			Jumlah Dokumen Hasil Pengelolaan Surveilans Kesehatan				1 Dokumen	1 Dokumen	21.840.000,00	21.590.000,00	21.590.000,00	-250.000,00	Kab. Purworejo, Pituruh, Pituruh	DAK NON FISIK-BOKKB-BOK	-	3. Pemantapan kualitas hidup dan kapasitas SDM 3. Pemantapan kualitas hidup dan kapasitas SDM			21.840.000,00	DINAS KESEHATAN DAERAH	
	1.02.02.2.02.0025	Pelayanan Kesehatan Penyakit Menular dan Tidak Menular																			
			Jumlah Dokumen Hasil Pelayanan Kesehatan Penyakit Menular dan Tidak Menular				1 Dokumen	1 Dokumen	180.525.000,00	125.560.000,00	125.560.000,00	-54.965.000,00	Kab. Purworejo, Pituruh, Pituruh	DAK NON FISIK-BOKKB-BOK	-	3. Pemantapan kualitas hidup dan kapasitas SDM 3. Pemantapan kualitas hidup dan kapasitas SDM			180.525.000,00	DINAS KESEHATAN DAERAH	
	1.02.02.2.02.0033	Operasional Pelayanan Puskesmas																			
			Jumlah Dokumen Operasional Pelayanan Puskesmas				1 Dokumen	1 Dokumen	154.616.000,00	128.500.000,00	128.500.000,00	-26.116.000,00	Kab. Purworejo, Pituruh, Pituruh	DAK NON FISIK-BOKKB-BOK	-	3. Pemantapan kualitas hidup dan kapasitas SDM 3. Pemantapan kualitas hidup dan kapasitas SDM			154.616.000,00	DINAS KESEHATAN DAERAH	
	1.02.02.2.02.0036	Investigasi Awal Kejadian Tidak Diharapkan (Kejadian Ikutan Pasca Imunisasi dan Pemberian Obat Massal)																			
			Jumlah Laporan Hasil Investigasi Awal Kejadian Tidak Diharapkan (Kejadian Ikutan Pasca Imunisasi dan Pemberian Obat Massal)				1 Laporan	1 Laporan	740.000,00	740.000,00	740.000,00	0,00	Kab. Purworejo, Pituruh, Pituruh	DAK NON FISIK-BOKKB-BOK	-	3. Pemantapan kualitas hidup dan kapasitas SDM 3. Pemantapan kualitas hidup dan kapasitas SDM			740.000,00	DINAS KESEHATAN DAERAH	
	1.02.02.2.02.0044	Pengelolaan Pelayanan Kesehatan Reproduksi																			
			Jumlah dokumen hasil pengelolaan pelayanan kesehatan reproduksi				1 Dokumen	1 Dokumen	5.775.000,00	5.475.000,00	5.475.000,00	-300.000,00	Kab. Purworejo, Pituruh, Pituruh	DAK NON FISIK-BOKKB-BOK	-	3. Pemantapan kualitas hidup dan kapasitas SDM 3. Pemantapan kualitas hidup dan kapasitas SDM			5.775.000,00	DINAS KESEHATAN DAERAH	
	1.02.02.2.02.0046	Pengelolaan upaya kesehatan ibu dan Anak																			
			Jumlah dokumen hasil pengelolaan upaya kesehatan ibu dan anak				1 Dokumen	1 Dokumen	64.550.000,00	71.275.000,00	71.275.000,00	6.725.000,00	Kab. Purworejo, Pituruh, Pituruh	DAK NON FISIK-BOKKB-BOK	-	3. Pemantapan kualitas hidup dan kapasitas SDM 3. Pemantapan kualitas hidup dan kapasitas SDM			64.550.000,00	DINAS KESEHATAN DAERAH	
3.	1.02.05	PROGRAM PEMBERDAYAAN MASYARAKAT BIDANG KESEHATAN	Persentase Desa Siaga Aktif Mandiri				40 %	40 %	851.841.252,00	638.817.300,00	522.612.800,00	37.270.825,00							889.112.077,00		
	1.02.05.2.03	Pengembangan dan Pelaksanaan Upaya Kesehatan Bersumber Daya Masyarakat (UKBM) Tingkat Daerah Kabupaten/Kota	Jumlah Posyandu Aktif				1112 Posyandu	1112 Posyandu	649.020.152,00	506.866.200,00	479.326.600,00	-169.693.552,00			-	3. Pemantapan kualitas hidup dan kapasitas SDM 3. Pemantapan kualitas hidup dan kapasitas SDM	Masyarakat		686.290.327,00	DINAS KESEHATAN DAERAH	
	1.02.05.2.03.0001	Bimbingan Teknis dan Supervisi Pengembangan dan Pelaksanaan Upaya Kesehatan Bersumber Daya Masyarakat (UKBM)																			
			Jumlah Dokumen Hasil Bimbingan Teknis dan Supervisi Upaya Kesehatan Bersumber Daya Masyarakat (UKBM)				1 Dokumen	1 Dokumen	5.240.000,00	8.520.000,00	8.520.000,00	3.280.000,00	Kab. Purworejo, Pituruh, Pituruh	DAK NON FISIK-BOKKB-BOK	-	3. Pemantapan kualitas hidup dan kapasitas SDM 3. Pemantapan kualitas hidup dan kapasitas SDM			5.240.000,00	DINAS KESEHATAN DAERAH	
		UPT PUSKESMAS BANYUURIP							241.566.348.407,00	236.891.417.021,00	304.132.263.038,00	62.565.914.631,00							266.836.906.436,00		
	1	URUSAN PEMERINTAHAN WAJIB YANG BERKAITAN DENGAN PELAYANAN DASAR							241.566.348.407,00	236.891.417.021,00	304.132.263.038,00	62.565.914.631,00							266.836.906.436,00		
	1.02	URUSAN PEMERINTAHAN BIDANG KESEHATAN							241.566.348.407,00	236.891.417.021,00	304.132.263.038,00	62.565.914.631,00							266.836.906.436,00		
1.	1.02.01	PROGRAM PENUNJANG URUSAN PEMERINTAHAN DAERAH KABUPATEN/KOTA	Persentase Pelaksanaan Penunjang Urusan Pemerintahan Daerah Kabupaten				100 %	100 %	144.861.808.577,00	143.057.836.509,00	202.361.104.539,00	12.511.720.830,00							157.373.529.407,00		
	1.02.01.2.10	Peningkatan Pelayanan BLUD	Persentase Layanan BLUD				100 %	100 %	48.303.992.249,00	51.922.104.610,00	60.230.625.658,00	11.926.633.409,00			-	5. Pewujudan tata kelola pemerintahan yang bersih, akuntabel, kapabel, prima, dan transparan 5. Pewujudan tata kelola pemerintahan yang bersih, akuntabel, kapabel, prima, dan transparan	Masyarakat dan Aparatur		48.964.729.842,00	DINAS KESEHATAN DAERAH	
	1.02.01.2.10.0001	Pelayanan dan Penunjang Pelayanan BLUD																			
			Jumlah BLUD yang Menyediakan Pelayanan dan Penunjang Pelayanan				1 Unit Kerja	1 Unit Kerja	1.563.607.615,00	1.572.109.874,00	1.607.209.213,00	43.601.598,00	Kab. Purworejo, Banyuurip, Sumbersari	PENDAPATAN DARI BLUD PENARIKAN SISA LEBIH PERHITUNGAN ANGGARAN BLUD	-	5. Pewujudan tata kelola pemerintahan yang bersih, akuntabel, kapabel, prima, dan transparan 5. Pewujudan tata kelola pemerintahan yang bersih, akuntabel, kapabel, prima, dan transparan			1.563.607.615,00	DINAS KESEHATAN DAERAH	
2.	1.02.02	PROGRAM PEMENUHAN UPAYA KESEHATAN PERORANGAN DAN UPAYA KESEHATAN MASYARAKAT	Persentase Ketercapaian Faskes yang Menyelenggarakan Pelayanan untuk Upaya Kesehatan Masyarakat dan Upaya Kesehatan Perorangan				100 %	100 %	93.738.470.033,00	91.833.594.547,00	100.047.532.674,00	13.359.415.329,00							107.097.885.362,00		

NO	KODE	URUSAN / BIDANG URUSAN / PROGRAM / KEGIATAN / SUB KEGIATAN	INDIKATOR PROGRAM / KEGIATAN / SUB KEGIATAN	TARGET AKHIR PERIODE RENSTRA OPD	REALISASI CAPAIAN RENJA OPD TAHUN 2023	PRAKIRAAN CAPAIAN TARGET RENJA OPD TAHUN 2024	CAPAIAN KINERJA DAN KERANGKA PENDANAAN										KELOMPOK SASARAN	PRAKIRAAN MAJU RENCANA TAHUN 2026		PERANGKAT DAERAH PENANGGUNG JAWAB
							TARGET 2025		PAGU INDIKATIF (Rp)			Bertambah/Berkurang (10-12)	LOKASI	SUMBER DANA	PRIORITAS			TARGET	PAGU INDIKATIF (Rp)	
							SEBELUM	SESUDAH	RKPD 2025	APBD 2025	RKPD PERUBAHAN 2025				NASIONAL	DAERAH				
1	2	3	4	5	6	7	8	9	10	11	12	13	14	15	16	17	18	19	20	21
	1.02.02.2.02	Penyediaan Layanan Kesehatan untuk UKM dan UKP Rujukan Tingkat Daerah Kabupaten/Kota	<i>Fasilitas Kesehatan yang Menyediakan Layanan Kesehatan untuk UKM dan UKP Sesuai Standar</i>				1 Unit	1 Unit	70.943.099.881,00	63.847.274.374,00	72.242.708.961,00	1.299.609.080,00			-	3. Pemantapan kualitas hidup dan kapasitas SDM 3. Pemantapan kualitas hidup dan kapasitas SDM	Masyarakat		77.255.931.985,00	DINAS KESEHATAN DAERAH
	1.02.02.2.02.0001	Pengelolaan Pelayanan Kesehatan Ibu Hamil																		
			<i>Jumlah Ibu Hamil yang Mendapatkan Pelayanan Kesehatan Sesuai Standar</i>				306 Orang	227 Orang	58.240.000,00	111.280.000,00	111.280.000,00	53.040.000,00	Kab. Purworejo, Banyuurip, Banyuurip	DAK NON FISIK-BOKKB-BOK	-	3. Pemantapan kualitas hidup dan kapasitas SDM 3. Pemantapan kualitas hidup dan kapasitas SDM			58.240.000,00	DINAS KESEHATAN DAERAH
	1.02.02.2.02.0002	Pengelolaan Pelayanan Kesehatan Ibu Bersalin																		
			<i>Jumlah Ibu Bersalin yang Mendapatkan Pelayanan Kesehatan Sesuai Standar</i>				277 Orang	0 Orang	16.446.000,00	0,00	0,00	-16.446.000,00	Kab. Purworejo, Banyuurip, Banyuurip	DAK NON FISIK-BOKKB-BOK	-	3. Pemantapan kualitas hidup dan kapasitas SDM 3. Pemantapan kualitas hidup dan kapasitas SDM			16.446.000,00	DINAS KESEHATAN DAERAH
	1.02.02.2.02.0005	Pengelolaan Pelayanan Kesehatan pada Usia Pendidikan Dasar																		
			<i>Jumlah Anak Usia Pendidikan Dasar yang Mendapatkan Pelayanan Kesehatan Sesuai Standar</i>				4859 Orang	4334 Orang	18.720.000,00	17.280.000,00	17.280.000,00	-1.440.000,00	Kab. Purworejo, Banyuurip, Banyuurip	DAK NON FISIK-BOKKB-BOK	-	3. Pemantapan kualitas hidup dan kapasitas SDM 3. Pemantapan kualitas hidup dan kapasitas SDM			18.720.000,00	DINAS KESEHATAN DAERAH
	1.02.02.2.02.0010	Pengelolaan Pelayanan Kesehatan Orang dengan Gangguan Jiwa Berat																		
			<i>Jumlah Orang yang Mendapatkan Pelayanan Kesehatan Orang dengan Gangguan Jiwa Berat Sesuai Standar</i>				-	132 Orang	0,00	5.400.000,00	5.400.000,00	5.400.000,00	Kab. Purworejo, Banyuurip, Semua Kel/Desa	DAK NON FISIK-BOKKB-BOK	-	3. Pemantapan kualitas hidup dan kapasitas SDM 3. Pemantapan kualitas hidup dan kapasitas SDM			5.508.000,00	DINAS KESEHATAN DAERAH
	1.02.02.2.02.0011	Pengelolaan Pelayanan Kesehatan Orang Terduga Tuberkulosis																		
			<i>Jumlah Orang Terduga Menderita Tuberkulosis yang Mendapatkan Pelayanan Sesuai Standar</i>				347 Orang	337 Orang	3.310.000,00	1.320.000,00	1.320.000,00	-1.990.000,00	Kab. Purworejo, Banyuurip, Banyuurip	DAK NON FISIK-BOKKB-BOK	-	3. Pemantapan kualitas hidup dan kapasitas SDM 3. Pemantapan kualitas hidup dan kapasitas SDM			3.310.000,00	DINAS KESEHATAN DAERAH
	1.02.02.2.02.0012	Pengelolaan Pelayanan Kesehatan Orang dengan Risiko Terinfeksi HIV																		
			<i>Jumlah Orang Terduga Menderita HIV yang Mendapatkan Pelayanan Sesuai Standar</i>				370 Orang	0 Orang	305.400,00	0,00	0,00	-305.400,00	Kab. Purworejo, Banyuurip, Banyuurip	DAK NON FISIK-BOKKB-BOK	-	3. Pemantapan kualitas hidup dan kapasitas SDM 3. Pemantapan kualitas hidup dan kapasitas SDM			305.400,00	DINAS KESEHATAN DAERAH
	1.02.02.2.02.0015	Pengelolaan Pelayanan Kesehatan Gizi Masyarakat																		
			<i>Jumlah Dokumen Hasil Pengelolaan Pelayanan Kesehatan Gizi Masyarakat</i>				1 Dokumen	1 Dokumen	122.747.000,00	94.568.000,00	94.568.000,00	-28.179.000,00	Kab. Purworejo, Banyuurip, Banyuurip	DAK NON FISIK-BOKKB-BOK	-	3. Pemantapan kualitas hidup dan kapasitas SDM 3. Pemantapan kualitas hidup dan kapasitas SDM			122.747.000,00	DINAS KESEHATAN DAERAH
	1.02.02.2.02.0016	Pengelolaan Pelayanan Kesehatan Kerja dan Olahraga																		
			<i>Jumlah Dokumen Hasil Pengelolaan Pelayanan Kesehatan Kerja dan Olahraga</i>				-	1 Dokumen	0,00	480.000,00	480.000,00	480.000,00	Kab. Purworejo, Banyuurip, Semua Kel/Desa	DAK NON FISIK-BOKKB-BOK	-	3. Pemantapan kualitas hidup dan kapasitas SDM 3. Pemantapan kualitas hidup dan kapasitas SDM			489.600,00	DINAS KESEHATAN DAERAH
	1.02.02.2.02.0017	Pengelolaan Pelayanan Kesehatan Lingkungan																		
			<i>Jumlah Dokumen Hasil Pengelolaan Pelayanan Kesehatan Lingkungan</i>				1 Dokumen	1 Dokumen	7.020.000,00	4.680.000,00	4.680.000,00	-2.340.000,00	Kab. Purworejo, Banyuurip, Banyuurip	DAK NON FISIK-BOKKB-BOK	-	3. Pemantapan kualitas hidup dan kapasitas SDM 3. Pemantapan kualitas hidup dan kapasitas SDM			7.020.000,00	DINAS KESEHATAN DAERAH
	1.02.02.2.02.0020	Pengelolaan Surveilans Kesehatan																		
			<i>Jumlah Dokumen Hasil Pengelolaan Surveilans Kesehatan</i>				1 Dokumen	1 Dokumen	47.750.000,00	8.640.000,00	8.640.000,00	-39.110.000,00	Kab. Purworejo, Banyuurip, Banyuurip	DAK NON FISIK-BOKKB-BOK	-	3. Pemantapan kualitas hidup dan kapasitas SDM 3. Pemantapan kualitas hidup dan kapasitas SDM			47.750.000,00	DINAS KESEHATAN DAERAH
	1.02.02.2.02.0021	Pengelolaan Pelayanan Kesehatan Orang dengan Masalah Kesehatan Jiwa (ODMK)																		
			<i>Jumlah Orang dengan Masalah Kejiwaan (ODMK) yang Mendapatkan Pelayanan Kesehatan</i>				-	5375 Orang	0,00	3.120.000,00	3.120.000,00	3.120.000,00	Kab. Purworejo, Banyuurip, Semua Kel/Desa	DAK NON FISIK-BOKKB-BOK	-	3. Pemantapan kualitas hidup dan kapasitas SDM 3. Pemantapan kualitas hidup dan kapasitas SDM			3.182.400,00	DINAS KESEHATAN DAERAH
	1.02.02.2.02.0025	Pelayanan Kesehatan Penyakit Menular dan Tidak Menular																		
			<i>Jumlah Dokumen Hasil Pelayanan Kesehatan Penyakit Menular dan Tidak Menular</i>				1 Dokumen	1 Dokumen	107.003.200,00	68.630.000,00	68.630.000,00	-38.373.200,00	Kab. Purworejo, Banyuurip, Banyuurip	DAK NON FISIK-BOKKB-BOK	-	3. Pemantapan kualitas hidup dan kapasitas SDM 3. Pemantapan kualitas hidup dan kapasitas SDM			107.003.200,00	DINAS KESEHATAN DAERAH
	1.02.02.2.02.0033	Operasional Pelayanan Puskesmas																		
			<i>Jumlah Dokumen Operasional Pelayanan Puskesmas</i>				1 Dokumen	1 Dokumen	142.479.000,00	97.926.692,00	97.926.692,00	-44.552.308,00	Kab. Purworejo, Banyuurip, Banyuurip	DAK NON FISIK-BOKKB-BOK	-	3. Pemantapan kualitas hidup dan kapasitas SDM 3. Pemantapan kualitas hidup dan kapasitas SDM			142.479.000,00	DINAS KESEHATAN DAERAH
	1.02.02.2.02.0034	Operasional Pelayanan Fasilitas Kesehatan Lainnya																		
			<i>Jumlah Dokumen Operasional Pelayanan Fasilitas Kesehatan Lainnya</i>				-	1 Dokumen	0,00	1.560.000,00	1.560.000,00	1.560.000,00	Kab. Purworejo, Banyuurip, Semua Kel/Desa	DAK NON FISIK-BOKKB-BOK	-	3. Pemantapan kualitas hidup dan kapasitas SDM 3. Pemantapan kualitas hidup dan kapasitas SDM			1.591.200,00	DINAS KESEHATAN DAERAH
	1.02.02.2.02.0036	Investigasi Awal Kejadian Tidak Diharapkan (Kejadian Ikutan Pasca Imunisasi dan Pemberian Obat Massal)																		

NO	KODE	URUSAN / BIDANG URUSAN / PROGRAM / KEGIATAN / SUB KEGIATAN	INDIKATOR PROGRAM / KEGIATAN / SUB KEGIATAN	TARGET AKHIR PERIODE RENSTRA OPD	REALISASI CAPAIAN RENJA OPD TAHUN 2023	PRAKIRAAN CAPAIAN TARGET RENJA OPD TAHUN 2024	CAPAIAN KINERJA DAN KERANGKA PENDANAAN										KELOMPOK SASARAN	PRAKIRAAN MAJU RENCANA TAHUN 2026		PERANGKAT DAERAH PENANGGUNG JAWAB	
							TARGET 2025		PAGU INDIKATIF (Rp)					Bertambah/Berkurang (10-12)	LOKASI	SUMBER DANA		PRIORITAS			TARGET
							SEBELUM	SESUDAH	RKPD 2025	APBD 2025	RKPD PERUBAHAN 2025	NASIONAL	DAERAH								
1	2	3	4	5	6	7	8	9	10	11	12	13	14	15	16	17	18	19	20	21	
			Jumlah Laporan Hasil Investigasi Awal Kejadian Tidak Diharapkan (Kejadian Ikutan Pasca Imunisasi dan Pemberian Obat Massal)				1 Laporan	0 Laporan	882.000,00	0,00	0,00	-882.000,00	Kab. Purworejo, Banyuurip, Banyuurip	DAK NON FISIK- BOKKB-BOK	-	3. Pemantapan kualitas hidup dan kapasitas SDM 3. Pemantapan kualitas hidup dan kapasitas SDM			882.000,00	DINAS KESEHATAN DAERAH	
	1.02.02.2.02.0040	Pengelolaan pelayanan kesehatan orang dengan Tuberkulosis																			
			Jumlah orang dengan Tuberkulosis yang mendapatkan pelayanan kesehatan sesuai standar				64 Orang	0 Orang	430.000,00	0,00	0,00	-430.000,00	Kab. Purworejo, Banyuurip, Banyuurip	DAK NON FISIK- BOKKB-BOK	-	3. Pemantapan kualitas hidup dan kapasitas SDM 3. Pemantapan kualitas hidup dan kapasitas SDM			430.000,00	DINAS KESEHATAN DAERAH	
	1.02.02.2.02.0041	Pengelolaan pelayanan kesehatan orang dengan HIV (ODHIV)																			
			Jumlah orang dengan HIV (ODHIV) yang mendapatkan pelayanan kesehatan sesuai standar				4 Orang	0 Orang	860.400,00	0,00	0,00	-860.400,00	Kab. Purworejo, Banyuurip, Banyuurip	DAK NON FISIK- BOKKB-BOK	-	3. Pemantapan kualitas hidup dan kapasitas SDM 3. Pemantapan kualitas hidup dan kapasitas SDM			860.400,00	DINAS KESEHATAN DAERAH	
	1.02.02.2.02.0044	Pengelolaan Pelayanan Kesehatan Reproduksi																			
			Jumlah dokumen hasil pengelolaan pelayanan kesehatan reproduksi				1 Dokumen	1 Dokumen	9.165.000,00	7.010.000,00	7.010.000,00	-2.155.000,00	Kab. Purworejo, Banyuurip, Banyuurip	DAK NON FISIK- BOKKB-BOK	-	3. Pemantapan kualitas hidup dan kapasitas SDM 3. Pemantapan kualitas hidup dan kapasitas SDM			9.165.000,00	DINAS KESEHATAN DAERAH	
	1.02.02.2.02.0046	Pengelolaan upaya kesehatan Ibu dan Anak																			
			Jumlah dokumen hasil pengelolaan upaya kesehatan ibu dan anak				1 Dokumen	1 Dokumen	77.474.000,00	480.000,00	480.000,00	-76.994.000,00	Kab. Purworejo, Banyuurip, Banyuurip	DAK NON FISIK- BOKKB-BOK	-	3. Pemantapan kualitas hidup dan kapasitas SDM 3. Pemantapan kualitas hidup dan kapasitas SDM			77.474.000,00	DINAS KESEHATAN DAERAH	
	1.02.02.2.02.0047	Pengelolaan Pelayanan Kelanjutusiaan																			
			Jumlah dokumen hasil pengelolaan pelayanan kelanjutusiaan				-	1 Dokumen	0,00	2.520.000,00	2.520.000,00	2.520.000,00	Kab. Purworejo, Banyuurip, Semua Kel/Desa	DAK NON FISIK- BOKKB-BOK	-	3. Pemantapan kualitas hidup dan kapasitas SDM 3. Pemantapan kualitas hidup dan kapasitas SDM			2.570.400,00	DINAS KESEHATAN DAERAH	
	1.02.02.2.03	Penyelenggaraan Sistem Informasi Kesehatan Secara Terintegrasi	Sistem Informasi Kesehatan yang Terintegrasi				1 Sistem	1 Sistem	253.134.510,00	311.795.309,00	285.060.599,00	31.926.089,00			-	3. Pemantapan kualitas hidup dan kapasitas SDM 3. Pemantapan kualitas hidup dan kapasitas SDM	Masyarakat		398.195.309,00	DINAS KESEHATAN DAERAH	
	1.02.02.2.03.0002	Pengelolaan Sistem Informasi Kesehatan																			
			Jumlah Dokumen Hasil Pengelolaan Sistem Informasi Kesehatan				1 Dokumen	0 Dokumen	1.200.000,00	0,00	0,00	-1.200.000,00	Kab. Purworejo, Banyuurip, Banyuurip	DAK NON FISIK- BOKKB-BOK	-	3. Pemantapan kualitas hidup dan kapasitas SDM 3. Pemantapan kualitas hidup dan kapasitas SDM			1.200.000,00	DINAS KESEHATAN DAERAH	
3.	1.02.05	PROGRAM PEMBERDAYAAN MASYARAKAT BIDANG KESEHATAN	Persentase Desa Siaga Aktif Mandiri				40 %	40 %	851.841.252,00	638.817.300,00	522.612.800,00	37.270.825,00							889.112.077,00		
	1.02.05.2.03	Pengembangan dan Pelaksanaan Upaya Kesehatan Bersumber Daya Masyarakat (UKBM) Tingkat Daerah Kabupaten/Kota	Jumlah Posyandu Aktif				1112 Posyandu	1112 Posyandu	649.020.152,00	506.866.200,00	479.326.600,00	-169.693.552,00			-	3. Pemantapan kualitas hidup dan kapasitas SDM 3. Pemantapan kualitas hidup dan kapasitas SDM	Masyarakat		686.290.327,00	DINAS KESEHATAN DAERAH	
	1.02.05.2.03.0001	Bimbingan Teknis dan Supervisi Pengembangan dan Pelaksanaan Upaya Kesehatan Bersumber Daya Masyarakat (UKBM)																			
			Jumlah Dokumen Hasil Bimbingan Teknis dan Supervisi Upaya Kesehatan Bersumber Daya Masyarakat (UKBM)				1 Dokumen	1 Dokumen	1.292.000,00	8.370.000,00	8.370.000,00	7.078.000,00	Kab. Purworejo, Banyuurip, Banyuurip	DAK NON FISIK- BOKKB-BOK	-	3. Pemantapan kualitas hidup dan kapasitas SDM 3. Pemantapan kualitas hidup dan kapasitas SDM			1.292.000,00	DINAS KESEHATAN DAERAH	
		UPT PUSKESMAS GRABAG							241.566.348.407,00	236.891.417.021,00	304.132.263.038,00	62.565.914.631,00							266.836.906.436,00		
	1	URUSAN PEMERINTAHAN WAJIB YANG BERKAITAN DENGAN PELAYANAN DASAR							241.566.348.407,00	236.891.417.021,00	304.132.263.038,00	62.565.914.631,00							266.836.906.436,00		
	1.02	URUSAN PEMERINTAHAN BIDANG KESEHATAN							241.566.348.407,00	236.891.417.021,00	304.132.263.038,00	62.565.914.631,00							266.836.906.436,00		
1.	1.02.01	PROGRAM PENUNJANG URUSAN PEMERINTAHAN DAERAH KABUPATEN/KOTA	Persentase Pelaksanaan Penunjang Urusan Pemerintahan Daerah Kabupaten				100 %	100 %	144.861.808.577,00	143.057.836.509,00	202.361.104.539,00	12.511.720.830,00							157.373.529.407,00		
	1.02.01.2.10	Peningkatan Pelayanan BLUD	Persentase Layanan BLUD				100 %	100 %	48.303.992.249,00	51.922.104.610,00	60.230.625.658,00	11.926.633.409,00			-	5. Pewujudan tata kelola pemerintahan yang bersih, akuntabel, kapabel, prima, dan transparan 5. Pewujudan tata kelola pemerintahan yang bersih, akuntabel, kapabel, prima, dan transparan	Masyarakat dan Aparatur		48.964.729.842,00	DINAS KESEHATAN DAERAH	
	1.02.01.2.10.0001	Pelayanan dan Penunjang Pelayanan BLUD																			
			Jumlah BLUD yang Menyediakan Pelayanan dan Penunjang Pelayanan				1 Unit Kerja	1 Unit Kerja	2.926.428.843,00	3.077.600.285,00	4.223.085.605,00	1.296.656.762,00	Kab. Purworejo, Grabag, Sangubanyu	PENDAPATAN DARI BLUD PENARIKAN SISA LEBIH PERHITUNGAN ANGGARAN BLUD	-	5. Pewujudan tata kelola pemerintahan yang bersih, akuntabel, kapabel, prima, dan transparan 5. Pewujudan tata kelola pemerintahan yang bersih, akuntabel, kapabel, prima, dan transparan			3.077.600.285,00	DINAS KESEHATAN DAERAH	

NO	KODE	URUSAN / BIDANG URUSAN / PROGRAM / KEGIATAN / SUB KEGIATAN	INDIKATOR PROGRAM / KEGIATAN / SUB KEGIATAN	TARGET AKHIR PERIODE RENSTRA OPD	REALISASI CAPAIAN RENJA OPD TAHUN 2023	PRAKIRAAN CAPAIAN TARGET RENJA OPD TAHUN 2024	CAPAIAN KINERJA DAN KERANGKA PENDANAAN										KELOMPOK SASARAN	PRAKIRAAN MAJU RENCANA TAHUN 2026		PERANGKAT DAERAH PENANGGUNG JAWAB
							TARGET 2025		PAGU INDIKATIF (Rp)			Bertambah/Berkurang (10-12)	LOKASI	SUMBER DANA	PRIORITAS			TARGET	PAGU INDIKATIF (Rp)	
							SEBELUM	SESUDAH	RKPD 2025	APBD 2025	RKPD PERUBAHAN 2025				NASIONAL	DAERAH				
1	2	3	4	5	6	7	8	9	10	11	12	13	14	15	16	17	18	19	20	21
2.	1.02.02	PROGRAM PEMENUHAN UPAYA KESEHATAN PERORANGAN DAN UPAYA KESEHATAN MASYARAKAT	Persentase Ketercapaian Faskes yang Menyelenggarakan Pelayanan untuk Upaya Kesehatan Masyarakat dan Upaya Kesehatan Perorangan				100 %	100 %	93.738.470.033,00	91.833.594.547,00	100.047.532.674,00	13.359.415.329,00							107.097.885.362,00	
	1.02.02.2.02	Penyediaan Layanan Kesehatan untuk UKM dan UKP Rujukan Tingkat Daerah Kabupaten/Kota	Facilitas Kesehatan yang Menyediakan Layanan Kesehatan untuk UKM dan UKP Sesuai Standar				1 Unit	1 Unit	70.943.099.881,00	63.847.274.374,00	72.242.708.961,00	1.299.609.080,00			-	3. Pemantapan kualitas hidup dan kapasitas SDM 3. Pemantapan kualitas hidup dan kapasitas SDM	Masyarakat		77.255.931.985,00	DINAS KESEHATAN DAERAH
	1.02.02.2.02.0001	Pengelolaan Pelayanan Kesehatan Ibu Hamil																		
			Jumlah Ibu Hamil yang Mendapatkan Pelayanan Kesehatan Sesuai Standar				454 Orang	455 Orang	11.724.000,00	56.320.000,00	56.320.000,00	44.596.000,00	Kab. Purworejo, Grabag, Grabag	DAK NON FISIK- BOKKB-BOK	-	3. Pemantapan kualitas hidup dan kapasitas SDM 3. Pemantapan kualitas hidup dan kapasitas SDM			11.724.000,00	DINAS KESEHATAN DAERAH
	1.02.02.2.02.0002	Pengelolaan Pelayanan Kesehatan Ibu Bersalin																		
			Jumlah Ibu Bersalin yang Mendapatkan Pelayanan Kesehatan Sesuai Standar				454 Orang	0 Orang	14.151.000,00	0,00	0,00	-14.151.000,00	Kab. Purworejo, Grabag, Grabag	DAK NON FISIK- BOKKB-BOK	-	3. Pemantapan kualitas hidup dan kapasitas SDM 3. Pemantapan kualitas hidup dan kapasitas SDM			14.151.000,00	DINAS KESEHATAN DAERAH
	1.02.02.2.02.0005	Pengelolaan Pelayanan Kesehatan pada Usia Pendidikan Dasar																		
			Jumlah Anak Usia Pendidikan Dasar yang Mendapatkan Pelayanan Kesehatan Sesuai Standar				6353 Orang	6080 Orang	29.783.000,00	27.360.000,00	27.360.000,00	-2.423.000,00	Kab. Purworejo, Grabag, Sangubanyu Kab. Purworejo, Grabag, Grabag	DAK NON FISIK- BOKKB-BOK	-	3. Pemantapan kualitas hidup dan kapasitas SDM 3. Pemantapan kualitas hidup dan kapasitas SDM			32.761.300,00	DINAS KESEHATAN DAERAH
	1.02.02.2.02.0007	Pengelolaan Pelayanan Kesehatan pada Usia Lanjut																		
			Jumlah Penduduk Usia Lanjut yang Mendapatkan Pelayanan Kesehatan Sesuai Standar				-	8179 Orang	0,00	1.920.000,00	1.920.000,00	1.920.000,00	Kab. Purworejo, Grabag, Semua Kel/Desa	DAK NON FISIK- BOKKB-BOK	-	3. Pemantapan kualitas hidup dan kapasitas SDM 3. Pemantapan kualitas hidup dan kapasitas SDM			1.920.000,00	DINAS KESEHATAN DAERAH
	1.02.02.2.02.0010	Pengelolaan Pelayanan Kesehatan Orang dengan Gangguan Jiwa Berat																		
			Jumlah Orang yang Mendapatkan Pelayanan Kesehatan Orang dengan Gangguan Jiwa Berat Sesuai Standar				-	356 Orang	0,00	2.040.000,00	2.040.000,00	2.040.000,00	Kab. Purworejo, Grabag, Semua Kel/Desa	DAK NON FISIK- BOKKB-BOK	-	3. Pemantapan kualitas hidup dan kapasitas SDM 3. Pemantapan kualitas hidup dan kapasitas SDM			1.920.000,00	DINAS KESEHATAN DAERAH
	1.02.02.2.02.0011	Pengelolaan Pelayanan Kesehatan Orang Terduga Tuberkulosis																		
			Jumlah Orang Terduga Menderita Tuberkulosis yang Mendapatkan Pelayanan Sesuai Standar				603 Orang	585 Orang	3.840.000,00	5.760.000,00	5.760.000,00	1.920.000,00	Kab. Purworejo, Grabag, Grabag	DAK NON FISIK- BOKKB-BOK	-	3. Pemantapan kualitas hidup dan kapasitas SDM 3. Pemantapan kualitas hidup dan kapasitas SDM			3.840.000,00	DINAS KESEHATAN DAERAH
	1.02.02.2.02.0015	Pengelolaan Pelayanan Kesehatan Gizi Masyarakat																		
			Jumlah Dokumen Hasil Pengelolaan Pelayanan Kesehatan Gizi Masyarakat				1 Dokumen	1 Dokumen	99.127.000,00	89.981.400,00	89.981.400,00	-9.145.600,00	Kab. Purworejo, Grabag, Grabag	DAK NON FISIK- BOKKB-BOK	-	3. Pemantapan kualitas hidup dan kapasitas SDM 3. Pemantapan kualitas hidup dan kapasitas SDM			99.127.000,00	DINAS KESEHATAN DAERAH
	1.02.02.2.02.0016	Pengelolaan Pelayanan Kesehatan Kerja dan Olahraga																		
			Jumlah Dokumen Hasil Pengelolaan Pelayanan Kesehatan Kerja dan Olahraga				-	1 Dokumen	0,00	8.700.000,00	8.700.000,00	8.700.000,00	Kab. Purworejo, Grabag, Semua Kel/Desa	DAK NON FISIK- BOKKB-BOK	-	3. Pemantapan kualitas hidup dan kapasitas SDM 3. Pemantapan kualitas hidup dan kapasitas SDM			8.700.000,00	DINAS KESEHATAN DAERAH
	1.02.02.2.02.0017	Pengelolaan Pelayanan Kesehatan Lingkungan																		
			Jumlah Dokumen Hasil Pengelolaan Pelayanan Kesehatan Lingkungan				1 Dokumen	1 Dokumen	3.900.000,00	1.920.000,00	1.920.000,00	-1.980.000,00	Kab. Purworejo, Grabag, Grabag	DAK NON FISIK- BOKKB-BOK	-	3. Pemantapan kualitas hidup dan kapasitas SDM 3. Pemantapan kualitas hidup dan kapasitas SDM			3.900.000,00	DINAS KESEHATAN DAERAH
	1.02.02.2.02.0020	Pengelolaan Surveilans Kesehatan																		
			Jumlah Dokumen Hasil Pengelolaan Surveilans Kesehatan				1 Dokumen	1 Dokumen	36.136.000,00	34.380.000,00	34.380.000,00	-1.756.000,00	Kab. Purworejo, Grabag, Grabag	DAK NON FISIK- BOKKB-BOK	-	3. Pemantapan kualitas hidup dan kapasitas SDM 3. Pemantapan kualitas hidup dan kapasitas SDM			36.136.000,00	DINAS KESEHATAN DAERAH
	1.02.02.2.02.0021	Pengelolaan Pelayanan Kesehatan Orang dengan Masalah Kesehatan Jiwa (ODMK)																		
			Jumlah Orang dengan Masalah Kejiwaan (ODMK) yang Mendapatkan Pelayanan Kesehatan				-	10 Orang	0,00	5.040.000,00	5.040.000,00	5.040.000,00	Kab. Purworejo, Grabag, Semua Kel/Desa	DAK NON FISIK- BOKKB-BOK	-	3. Pemantapan kualitas hidup dan kapasitas SDM 3. Pemantapan kualitas hidup dan kapasitas SDM			5.160.000,00	DINAS KESEHATAN DAERAH
	1.02.02.2.02.0025	Pelayanan Kesehatan Penyakit Menular dan Tidak Menular																		
			Jumlah Dokumen Hasil Pelayanan Kesehatan Penyakit Menular dan Tidak Menular				1 Dokumen	1 Dokumen	181.680.000,00	159.715.000,00	159.715.000,00	-21.965.000,00	Kab. Purworejo, Grabag, Grabag	DAK NON FISIK- BOKKB-BOK	-	3. Pemantapan kualitas hidup dan kapasitas SDM 3. Pemantapan kualitas hidup dan kapasitas SDM			181.680.000,00	DINAS KESEHATAN DAERAH
	1.02.02.2.02.0033	Operasional Pelayanan Puskesmas																		
			Jumlah Dokumen Operasional Pelayanan Puskesmas				1 Dokumen	1 Dokumen	160.248.000,00	108.795.088,00	108.795.088,00	-51.452.912,00	Kab. Purworejo, Grabag, Grabag	DAK NON FISIK- BOKKB-BOK	-	3. Pemantapan kualitas hidup dan kapasitas SDM 3. Pemantapan kualitas hidup dan kapasitas SDM			160.248.000,00	DINAS KESEHATAN DAERAH
	1.02.02.2.02.0036	Investigasi Awal Kejadian Tidak Diharapkan (Kejadian Ikutan Pasca Imunisasi dan Pemberian Obat Massal)																		

NO	KODE	URUSAN / BIDANG URUSAN / PROGRAM / KEGIATAN / SUB KEGIATAN	INDIKATOR PROGRAM / KEGIATAN / SUB KEGIATAN	TARGET AKHIR PERIODE RENSTRA OPD	REALISASI CAPAIAN RENJA OPD TAHUN 2023	PRAKIRAAN CAPAIAN TARGET RENJA OPD TAHUN 2024	CAPAIAN KINERJA DAN KERANGKA PENDANAAN										KELOMPOK SASARAN	PRAKIRAAN MAJU RENCANA TAHUN 2026		PERANGKAT DAERAH PENANGGUNG JAWAB	
							TARGET 2025		PAGU INDIKATIF (Rp)			Bertambah/Berkurang (10-12)	LOKASI	SUMBER DANA	PRIORITAS			TARGET	PAGU INDIKATIF (Rp)		
							SEBELUM	SESUDAH	RKPD 2025	APBD 2025	RKPD PERUBAHAN 2025				NASIONAL	DAERAH					
1	2	3	4	5	6	7	8	9	10	11	12	13	14	15	16	17	18	19	20	21	
			<i>Jumlah Laporan Hasil Investigasi Awal Kejadian Tidak Diharapkan (Kejadian Ikutan Pasca Imunisasi dan Pemberian Obat Massal)</i>				1 Laporan	0 Laporan	180.000,00	0,00	0,00	-180.000,00	Kab. Purworejo, Grabag, Grabag	DAK NON FISIK- BOKKB-BOK	-	3. Pemantapan kualitas hidup dan kapasitas SDM 3. Pemantapan kualitas hidup dan kapasitas SDM			180.000,00	DINAS KESEHATAN DAERAH	
	1.02.02.2.02.0040	Pengelolaan pelayanan kesehatan orang dengan Tuberkulosis																			
			<i>Jumlah orang dengan Tuberkulosis yang mendapatkan pelayanan kesehatan sesuai standar</i>				47 Orang	0 Orang	3.000.000,00	0,00	0,00	-3.000.000,00	Kab. Purworejo, Grabag, Grabag	DAK NON FISIK- BOKKB-BOK	-	3. Pemantapan kualitas hidup dan kapasitas SDM 3. Pemantapan kualitas hidup dan kapasitas SDM			3.000.000,00	DINAS KESEHATAN DAERAH	
	1.02.02.2.02.0041	Pengelolaan pelayanan kesehatan orang dengan HIV (ODHIV)																			
			<i>Jumlah orang dengan HIV (ODHIV) yang mendapatkan pelayanan kesehatan sesuai standar</i>				8 Orang	0 Orang	1.320.000,00	0,00	0,00	-1.320.000,00	Kab. Purworejo, Grabag, Grabag	DAK NON FISIK- BOKKB-BOK	-	3. Pemantapan kualitas hidup dan kapasitas SDM 3. Pemantapan kualitas hidup dan kapasitas SDM			1.320.000,00	DINAS KESEHATAN DAERAH	
	1.02.02.2.02.0044	Pengelolaan Pelayanan Kesehatan Reproduksi																			
			<i>Jumlah dokumen hasil pengelolaan pelayanan kesehatan reproduksi</i>				1 Dokumen	1 Dokumen	25.707.000,00	11.960.000,00	11.960.000,00	-13.747.000,00	Kab. Purworejo, Grabag, Grabag	DAK NON FISIK- BOKKB-BOK	-	3. Pemantapan kualitas hidup dan kapasitas SDM 3. Pemantapan kualitas hidup dan kapasitas SDM			25.707.000,00	DINAS KESEHATAN DAERAH	
	1.02.02.2.02.0046	Pengelolaan upaya kesehatan Ibu dan Anak																			
			<i>Jumlah dokumen hasil pengelolaan upaya kesehatan ibu dan anak</i>				1 Dokumen	1 Dokumen	58.800.000,00	600.000,00	600.000,00	-58.200.000,00	Kab. Purworejo, Grabag, Grabag	DAK NON FISIK- BOKKB-BOK	-	3. Pemantapan kualitas hidup dan kapasitas SDM 3. Pemantapan kualitas hidup dan kapasitas SDM			58.800.000,00	DINAS KESEHATAN DAERAH	
	1.02.02.2.02.0047	Pengelolaan Pelayanan Kelanjutan																			
			<i>Jumlah dokumen hasil pengelolaan pelayanan kelanjutan</i>				-	0 Dokumen	0,00	0,00	0,00	0,00	Kab. Purworejo, Grabag, Semua Kel/Desa	DAK NON FISIK- BOKKB-BOK	-	3. Pemantapan kualitas hidup dan kapasitas SDM 3. Pemantapan kualitas hidup dan kapasitas SDM			1.920.000,00	DINAS KESEHATAN DAERAH	
3.	1.02.05	PROGRAM PEMBERDAYAAN MASYARAKAT BIDANG KESEHATAN	Persentase Desa Siaga Aktif Mandiri				40 %	40 %	851.841.252,00	638.817.300,00	522.612.800,00	37.270.825,00							889.112.077,00		
	1.02.05.2.03	Pengembangan dan Pelaksanaan Upaya Kesehatan Bersumber Daya Masyarakat (UKBM) Tingkat Daerah Kabupaten/Kota	<i>Jumlah Posyandu Aktif</i>				1112 Posyandu	1112 Posyandu	649.020.152,00	506.866.200,00	479.326.600,00	-169.693.552,00			-	3. Pemantapan kualitas hidup dan kapasitas SDM 3. Pemantapan kualitas hidup dan kapasitas SDM	Masyarakat		686.290.327,00	DINAS KESEHATAN DAERAH	
	1.02.05.2.03.0001	Bimbingan Teknis dan Supervisi Pengembangan dan Pelaksanaan Upaya Kesehatan Bersumber Daya Masyarakat (UKBM)																			
			<i>Jumlah Dokumen Hasil Bimbingan Teknis dan Supervisi Upaya Kesehatan Bersumber Daya Masyarakat (UKBM)</i>				1 Dokumen	1 Dokumen	18.000.000,00	8.460.000,00	8.460.000,00	-9.540.000,00	Kab. Purworejo, Grabag, Grabag	DAK NON FISIK- BOKKB-BOK	-	3. Pemantapan kualitas hidup dan kapasitas SDM 3. Pemantapan kualitas hidup dan kapasitas SDM			18.000.000,00	DINAS KESEHATAN DAERAH	
		UPT PUSKESMAS NGOMBOL								241.566.348.407,00	236.891.417.021,00	304.132.263.038,00	62.565.914.631,00					266.836.906.436,00			
	1	URUSAN PEMERINTAHAN WAJIB YANG BERKAITAN DENGAN PELAYANAN DASAR							241.566.348.407,00	236.891.417.021,00	304.132.263.038,00	62.565.914.631,00							266.836.906.436,00		
	1.02	URUSAN PEMERINTAHAN BIDANG KESEHATAN							241.566.348.407,00	236.891.417.021,00	304.132.263.038,00	62.565.914.631,00							266.836.906.436,00		
1.	1.02.01	PROGRAM PENUNJANG URUSAN PEMERINTAHAN DAERAH KABUPATEN/KOTA	Persentase Pelaksanaan Penunjang Urusan Pemerintahan Daerah Kabupaten				100 %	100 %	144.861.808.577,00	143.057.836.509,00	202.361.104.539,00	12.511.720.830,00							157.373.529.407,00		
	1.02.01.2.10	Peningkatan Pelayanan BLUD	<i>Persentase Layanan BLUD</i>				100 %	100 %	48.303.992.249,00	51.922.104.610,00	60.230.625.658,00	11.926.633.409,00			-	5. Pewujudan tata kelola pemerintahan yang bersih, akuntabel, kapabel, prima, dan transparan 5. Pewujudan tata kelola pemerintahan yang bersih, akuntabel, kapabel, prima, dan transparan	Masyarakat dan Aparatur		48.964.729.842,00	DINAS KESEHATAN DAERAH	
	1.02.01.2.10.0001	Pelayanan dan Penunjang Pelayanan BLUD																			
			<i>Jumlah BLUD yang Menyediakan Pelayanan dan Penunjang Pelayanan</i>				1 Unit Kerja	1 Unit Kerja	2.171.888.498,00	2.388.138.634,00	3.046.497.213,00	874.608.715,00	Kab. Purworejo, Ngombol, Semua Kel/Desa	PENDAPATAN DARI BLUD PENARIKAN SISA LEBIH PERHITUNGAN ANGGARAN BLUD	-	5. Pewujudan tata kelola pemerintahan yang bersih, akuntabel, kapabel, prima, dan transparan 5. Pewujudan tata kelola pemerintahan yang bersih, akuntabel, kapabel, prima, dan transparan			2.388.138.634,00	DINAS KESEHATAN DAERAH	
2.	1.02.02	PROGRAM PEMENUHAN UPAYA KESEHATAN PERORANGAN DAN UPAYA KESEHATAN MASYARAKAT	Persentase Ketercapaian Faskes yang Menyelenggarakan Pelayanan untuk Upaya Kesehatan Masyarakat dan Upaya Kesehatan Perorangan				100 %	100 %	93.738.470.033,00	91.833.594.547,00	100.047.532.674,00	13.359.415.329,00							107.097.885.362,00		
	1.02.02.2.02	Penyediaan Layanan Kesehatan untuk UKM dan UKP Rujukan Tingkat Daerah Kabupaten/Kota	<i>Fasilitas Kesehatan yang Menyediakan Layanan Kesehatan untuk UKM dan UKP Sesuai Standar</i>				1 Unit	1 Unit	70.943.099.881,00	63.847.274.374,00	72.242.708.961,00	1.299.609.080,00			-	3. Pemantapan kualitas hidup dan kapasitas SDM 3. Pemantapan kualitas hidup dan kapasitas SDM	Masyarakat		77.255.931.985,00	DINAS KESEHATAN DAERAH	
	1.02.02.2.02.0001	Pengelolaan Pelayanan Kesehatan Ibu Hamil																			

NO	KODE	URUSAN / BIDANG URUSAN / PROGRAM / KEGIATAN / SUB KEGIATAN	INDIKATOR PROGRAM / KEGIATAN / SUB KEGIATAN	TARGET AKHIR PERIODE RENSTRA OPD	REALISASI CAPAIAN RENJA OPD TAHUN 2023	PRAKIRAAN CAPAIAN TARGET RENJA OPD TAHUN 2024	CAPAIAN KINERJA DAN KERANGKA PENDANAAN										KELOMPOK SASARAN	PRAKIRAAN MAJU RENCANA TAHUN 2026		PERANGKAT DAERAH PENANGGUNG JAWAB	
							TARGET 2025		PAGU INDIKATIF (Rp)			Bertambah/Berkurang (10-12)	LOKASI	SUMBER DANA	PRIORITAS			TARGET	PAGU INDIKATIF (Rp)		
							SEBELUM	SESUDAH	RKPD 2025	APBD 2025	RKPD PERUBAHAN 2025				NASIONAL	DAERAH					
1	2	3	4	5	6	7	8	9	10	11	12	13	14	15	16	17	18	19	20	21	
			Jumlah Ibu Hamil yang Mendapatkan Pelayanan Kesehatan Sesuai Standar				272 Orang	272 Orang	30.240.000,00	60.480.000,00	60.480.000,00	30.240.000,00	Kab. Purworejo, Ngombol, Ngombol	DAK NON FISIK- BOKKB-BOK	-	3. Pemantapan kualitas hidup dan kapasitas SDM 3. Pemantapan kualitas hidup dan kapasitas SDM			30.240.000,00	DINAS KESEHATAN DAERAH	
	1.02.02.2.02.0002	Pengelolaan Pelayanan Kesehatan Ibu Bersalin																			
			Jumlah Ibu Bersalin yang Mendapatkan Pelayanan Kesehatan Sesuai Standar				259 Orang	0 Orang	3.117.000,00	0,00	0,00	-3.117.000,00	Kab. Purworejo, Ngombol, Ngombol	DAK NON FISIK- BOKKB-BOK	-	3. Pemantapan kualitas hidup dan kapasitas SDM 3. Pemantapan kualitas hidup dan kapasitas SDM			3.117.000,00	DINAS KESEHATAN DAERAH	
	1.02.02.2.02.0004	Pengelolaan Pelayanan Kesehatan Balita																			
			Jumlah Balita yang Mendapatkan Pelayanan Kesehatan Sesuai Standar				-	1447 Orang	0,00	65.295.000,00	65.295.000,00	65.295.000,00	Kab. Purworejo, Ngombol, Semua Kel/Desa	DAK NON FISIK- BOKKB-BOK	-	3. Pemantapan kualitas hidup dan kapasitas SDM 3. Pemantapan kualitas hidup dan kapasitas SDM			65.295.000,00	DINAS KESEHATAN DAERAH	
	1.02.02.2.02.0005	Pengelolaan Pelayanan Kesehatan pada Usia Pendidikan Dasar																			
			Jumlah Anak Usia Pendidikan Dasar yang Mendapatkan Pelayanan Kesehatan Sesuai Standar				4829 Orang	4829 Orang	22.920.000,00	24.120.000,00	24.120.000,00	1.200.000,00	Kab. Purworejo, Ngombol, Ngombol	DAK NON FISIK- BOKKB-BOK	-	3. Pemantapan kualitas hidup dan kapasitas SDM 3. Pemantapan kualitas hidup dan kapasitas SDM			22.920.000,00	DINAS KESEHATAN DAERAH	
	1.02.02.2.02.0006	Pengelolaan Pelayanan Kesehatan pada Usia Produktif																			
			Jumlah Penduduk Usia Produktif yang Mendapatkan Pelayanan Kesehatan Sesuai Standar				-	1800 Orang	0,00	3.420.000,00	3.420.000,00	3.420.000,00	Kab. Purworejo, Ngombol, Semua Kel/Desa	DAK NON FISIK- BOKKB-BOK	-	3. Pemantapan kualitas hidup dan kapasitas SDM 3. Pemantapan kualitas hidup dan kapasitas SDM			3.420.000,00	DINAS KESEHATAN DAERAH	
	1.02.02.2.02.0007	Pengelolaan Pelayanan Kesehatan pada Usia Lanjut																			
			Jumlah Penduduk Usia Lanjut yang Mendapatkan Pelayanan Kesehatan Sesuai Standar				-	3681 Orang	0,00	6.840.000,00	6.840.000,00	6.840.000,00	Kab. Purworejo, Ngombol, Semua Kel/Desa	DAK NON FISIK- BOKKB-BOK	-	3. Pemantapan kualitas hidup dan kapasitas SDM 3. Pemantapan kualitas hidup dan kapasitas SDM			6.840.000,00	DINAS KESEHATAN DAERAH	
	1.02.02.2.02.0010	Pengelolaan Pelayanan Kesehatan Orang dengan Gangguan Jiwa Berat																			
			Jumlah Orang yang Mendapatkan Pelayanan Kesehatan Orang dengan Gangguan Jiwa Berat Sesuai Standar				-	100 Orang	0,00	6.600.000,00	6.600.000,00	6.600.000,00	Kab. Purworejo, Ngombol, Semua Kel/Desa	DAK NON FISIK- BOKKB-BOK	-	3. Pemantapan kualitas hidup dan kapasitas SDM 3. Pemantapan kualitas hidup dan kapasitas SDM			6.600.000,00	DINAS KESEHATAN DAERAH	
	1.02.02.2.02.0011	Pengelolaan Pelayanan Kesehatan Orang Terduga Tuberkulosis																			
			Jumlah Orang Terduga Menderita Tuberkulosis yang Mendapatkan Pelayanan Sesuai Standar				428 Orang	428 Orang	15.600.000,00	12.000.000,00	12.000.000,00	-3.600.000,00	Kab. Purworejo, Ngombol, Ngombol	DAK NON FISIK- BOKKB-BOK	-	3. Pemantapan kualitas hidup dan kapasitas SDM 3. Pemantapan kualitas hidup dan kapasitas SDM			15.600.000,00	DINAS KESEHATAN DAERAH	
	1.02.02.2.02.0012	Pengelolaan Pelayanan Kesehatan Orang dengan Risiko Terinfeksi HIV																			
			Jumlah Orang Terduga Menderita HIV yang Mendapatkan Pelayanan Sesuai Standar				377 Orang	0 Orang	460.000,00	0,00	0,00	-460.000,00	Kab. Purworejo, Ngombol, Ngombol	DAK NON FISIK- BOKKB-BOK	-	3. Pemantapan kualitas hidup dan kapasitas SDM 3. Pemantapan kualitas hidup dan kapasitas SDM			460.000,00	DINAS KESEHATAN DAERAH	
	1.02.02.2.02.0015	Pengelolaan Pelayanan Kesehatan Gizi Masyarakat																			
			Jumlah Dokumen Hasil Pengelolaan Pelayanan Kesehatan Gizi Masyarakat				1 Dokumen	1 Dokumen	266.373.000,00	275.850.200,00	275.850.200,00	9.477.200,00	Kab. Purworejo, Ngombol, Ngombol	DAK NON FISIK- BOKKB-BOK	-	3. Pemantapan kualitas hidup dan kapasitas SDM 3. Pemantapan kualitas hidup dan kapasitas SDM			266.373.000,00	DINAS KESEHATAN DAERAH	
	1.02.02.2.02.0016	Pengelolaan Pelayanan Kesehatan Kerja dan Olahraga																			
			Jumlah Dokumen Hasil Pengelolaan Pelayanan Kesehatan Kerja dan Olahraga				-	1 Dokumen	0,00	1.260.000,00	1.260.000,00	1.260.000,00	Kab. Purworejo, Ngombol, Semua Kel/Desa	DAK NON FISIK- BOKKB-BOK	-	3. Pemantapan kualitas hidup dan kapasitas SDM 3. Pemantapan kualitas hidup dan kapasitas SDM			1.260.000,00	DINAS KESEHATAN DAERAH	
	1.02.02.2.02.0017	Pengelolaan Pelayanan Kesehatan Lingkungan																			
			Jumlah Dokumen Hasil Pengelolaan Pelayanan Kesehatan Lingkungan				1 Dokumen	1 Dokumen	12.480.000,00	7.440.000,00	7.440.000,00	-5.040.000,00	Kab. Purworejo, Ngombol, Ngombol	DAK NON FISIK- BOKKB-BOK	-	3. Pemantapan kualitas hidup dan kapasitas SDM 3. Pemantapan kualitas hidup dan kapasitas SDM			12.480.000,00	DINAS KESEHATAN DAERAH	
	1.02.02.2.02.0020	Pengelolaan Surveilans Kesehatan																			
			Jumlah Dokumen Hasil Pengelolaan Surveilans Kesehatan				1 Dokumen	1 Dokumen	21.630.000,00	8.400.000,00	8.400.000,00	-13.230.000,00	Kab. Purworejo, Ngombol, Ngombol	DAK NON FISIK- BOKKB-BOK	-	3. Pemantapan kualitas hidup dan kapasitas SDM 3. Pemantapan kualitas hidup dan kapasitas SDM			21.630.000,00	DINAS KESEHATAN DAERAH	
	1.02.02.2.02.0021	Pengelolaan Pelayanan Kesehatan Orang dengan Masalah Kesehatan Jiwa (ODMK)																			
			Jumlah Orang dengan Masalah Kejiwaan (ODMK) yang Mendapatkan Pelayanan Kesehatan				-	120 Orang	0,00	6.840.000,00	6.840.000,00	6.840.000,00	Kab. Purworejo, Ngombol, Semua Kel/Desa	DAK NON FISIK- BOKKB-BOK	-	3. Pemantapan kualitas hidup dan kapasitas SDM 3. Pemantapan kualitas hidup dan kapasitas SDM			6.840.000,00	DINAS KESEHATAN DAERAH	
	1.02.02.2.02.0025	Pelayanan Kesehatan Penyakit Menular dan Tidak Menular																			
			Jumlah Dokumen Hasil Pelayanan Kesehatan Penyakit Menular dan Tidak Menular				1 Dokumen	1 Dokumen	98.100.000,00	77.280.000,00	77.280.000,00	-20.820.000,00	Kab. Purworejo, Ngombol, Ngombol	DAK NON FISIK- BOKKB-BOK	-	3. Pemantapan kualitas hidup dan kapasitas SDM 3. Pemantapan kualitas hidup dan kapasitas SDM			98.100.000,00	DINAS KESEHATAN DAERAH	
	1.02.02.2.02.0033	Operasional Pelayanan Puskesmas																			

NO	KODE	URUSAN / BIDANG URUSAN / PROGRAM / KEGIATAN / SUB KEGIATAN	INDIKATOR PROGRAM / KEGIATAN / SUB KEGIATAN	TARGET AKHIR PERIODE RENSTRA OPD	REALISASI CAPAIAN RENJA OPD TAHUN 2023	PRAKIRAAN CAPAIAN TARGET RENJA OPD TAHUN 2024	CAPAIAN KINERJA DAN KERANGKA PENDANAAN										KELOMPOK SASARAN	PRAKIRAAN MAJU RENCANA TAHUN 2026		PERANGKAT DAERAH PENANGGUNG JAWAB
							TARGET 2025		PAGU INDIKATIF (Rp)			Bertambah/Berkurang (10-12)	LOKASI	SUMBER DANA	PRIORITAS			TARGET	PAGU INDIKATIF (Rp)	
							SEBELUM	SESUDAH	RKPD 2025	APBD 2025	RKPD PERUBAHAN 2025				NASIONAL	DAERAH				
1	2	3	4	5	6	7	8	9	10	11	12	13	14	15	16	17	18	19	20	21
			<i>Jumlah Dokumen Operasional Pelayanan Puskesmas</i>				1 Dokumen	1 Dokumen	151.651.000,00	90.410.000,00	90.410.000,00	-61.241.000,00	Kab. Purworejo, Ngombol, Ngombol	DAK NON FISIK- BOKKB-BOK	-	3. Pemantapan kualitas hidup dan kapasitas SDM 3. Pemantapan kualitas hidup dan kapasitas SDM			151.651.000,00	DINAS KESEHATAN DAERAH
	1.02.02.2.02.0036	Investigasi Awal Kejadian Tidak Diharapkan (Kejadian Ikutan Pasca Imunisasi dan Pemberian Obat Massal)																		
			<i>Jumlah Laporan Hasil Investigasi Awal Kejadian Tidak Diharapkan (Kejadian Ikutan Pasca Imunisasi dan Pemberian Obat Massal)</i>				1 Laporan	1 Laporan	1.440.000,00	120.000,00	120.000,00	-1.320.000,00	Kab. Purworejo, Ngombol, Ngombol	DAK NON FISIK- BOKKB-BOK	-	3. Pemantapan kualitas hidup dan kapasitas SDM 3. Pemantapan kualitas hidup dan kapasitas SDM			1.440.000,00	DINAS KESEHATAN DAERAH
	1.02.02.2.02.0044	Pengelolaan Pelayanan Kesehatan Reproduksi																		
			<i>Jumlah dokumen hasil pengelolaan pelayanan kesehatan reproduksi</i>				1 Dokumen	0 Dokumen	6.840.000,00	0,00	0,00	-6.840.000,00	Kab. Purworejo, Ngombol, Ngombol	DAK NON FISIK- BOKKB-BOK	-	3. Pemantapan kualitas hidup dan kapasitas SDM 3. Pemantapan kualitas hidup dan kapasitas SDM			6.840.000,00	DINAS KESEHATAN DAERAH
	1.02.02.2.02.0046	Pengelolaan upaya kesehatan Ibu dan Anak																		
			<i>Jumlah dokumen hasil pengelolaan upaya kesehatan ibu dan anak</i>				1 Dokumen	1 Dokumen	112.215.000,00	240.000,00	240.000,00	-111.975.000,00	Kab. Purworejo, Ngombol, Ngombol	DAK NON FISIK- BOKKB-BOK	-	3. Pemantapan kualitas hidup dan kapasitas SDM 3. Pemantapan kualitas hidup dan kapasitas SDM			112.215.000,00	DINAS KESEHATAN DAERAH
3.	1.02.05	PROGRAM PEMBERDAYAAN MASYARAKAT BIDANG KESEHATAN	Persentase Desa Siaga Aktif Mandiri				40 %	40 %	851.841.252,00	638.817.300,00	522.612.800,00	37.270.825,00							889.112.077,00	
	1.02.05.2.03	Pengembangan dan Pelaksanaan Upaya Kesehatan Bersumber Daya Masyarakat (UKBM) Tingkat Daerah Kabupaten/Kota	<i>Jumlah Posyandu Aktif</i>				1112 Posyandu	1112 Posyandu	649.020.152,00	506.866.200,00	479.326.600,00	-169.693.552,00			-	3. Pemantapan kualitas hidup dan kapasitas SDM 3. Pemantapan kualitas hidup dan kapasitas SDM	Masyarakat		686.290.327,00	DINAS KESEHATAN DAERAH
	1.02.05.2.03.0001	Bimbingan Teknis dan Supervisi Pengembangan dan Pelaksanaan Upaya Kesehatan Bersumber Daya Masyarakat (UKBM)																		
			<i>Jumlah Dokumen Hasil Bimbingan Teknis dan Supervisi Upaya Kesehatan Bersumber Daya Masyarakat (UKBM)</i>				1 Dokumen	1 Dokumen	8.000.000,00	25.660.000,00	25.660.000,00	17.660.000,00	Kab. Purworejo, Ngombol, Ngombol	DAK NON FISIK- BOKKB-BOK	-	3. Pemantapan kualitas hidup dan kapasitas SDM 3. Pemantapan kualitas hidup dan kapasitas SDM			8.000.000,00	DINAS KESEHATAN DAERAH
		UPT PUSKESMAS SEMAWUNG DALEMAN							241.566.348.407,00	236.891.417.021,00	304.132.263.038,00	62.565.914.631,00						266.836.906.436,00		
	1	URUSAN PEMERINTAHAN WAJIB YANG BERKAITAN DENGAN PELAYANAN DASAR							241.566.348.407,00	236.891.417.021,00	304.132.263.038,00	62.565.914.631,00							266.836.906.436,00	
	1.02	URUSAN PEMERINTAHAN BIDANG KESEHATAN							241.566.348.407,00	236.891.417.021,00	304.132.263.038,00	62.565.914.631,00							266.836.906.436,00	
1.	1.02.01	PROGRAM PENUNJANG URUSAN PEMERINTAHAN DAERAH KABUPATEN/KOTA	Persentase Pelaksanaan Penunjang Urusan Pemerintahan Daerah Kabupaten				100 %	100 %	144.861.808.577,00	143.057.836.509,00	202.361.104.539,00	12.511.720.830,00							157.373.529.407,00	
	1.02.01.2.10	Peningkatan Pelayanan BLUD	<i>Persentase Layanan BLUD</i>				100 %	100 %	48.303.992.249,00	51.922.104.610,00	60.230.625.658,00	11.926.633.409,00			-	5. Pewujudan tata kelola pemerintahan yang bersih, akuntabel, kapabel, prima, dan transparan 5. Pewujudan tata kelola pemerintahan yang bersih, akuntabel, kapabel, prima, dan transparan	Masyarakat dan Aparatur		48.964.729.842,00	DINAS KESEHATAN DAERAH
	1.02.01.2.10.0001	Pelayanan dan Penunjang Pelayanan BLUD																		
			<i>Jumlah BLUD yang Menyediakan Pelayanan dan Penunjang Pelayanan</i>				1 Unit Kerja	1 Unit Kerja	1.606.168.774,00	1.702.728.692,00	1.745.084.935,00	138.916.161,00	Kab. Purworejo, Kutoarjo, Semua Kel/Desa Kab. Purworejo, Kutoarjo, Semawung Daleman	PENDAPATAN DARI BLUD PENARIKAN SISA LEBIH PERHITUNGAN ANGGARAN BLUD	-	5. Pewujudan tata kelola pemerintahan yang bersih, akuntabel, kapabel, prima, dan transparan 5. Pewujudan tata kelola pemerintahan yang bersih, akuntabel, kapabel, prima, dan transparan			1.606.168.774,00	DINAS KESEHATAN DAERAH
2.	1.02.02	PROGRAM PEMENUHAN UPAYA KESEHATAN PERORANGAN DAN UPAYA KESEHATAN MASYARAKAT	Persentase Ketercapaian Faskes yang Menyelenggarakan Pelayanan untuk Upaya Kesehatan Masyarakat dan Upaya Kesehatan Perorangan				100 %	100 %	93.738.470.033,00	91.833.594.547,00	100.047.532.674,00	13.359.415.329,00							107.097.885.362,00	
	1.02.02.2.02	Penyediaan Layanan Kesehatan untuk UKM dan UKP Rujukan Tingkat Daerah Kabupaten/Kota	<i>Fasilitas Kesehatan yang Menyediakan Layanan Kesehatan untuk UKM dan UKP Sesuai Standar</i>				1 Unit	1 Unit	70.943.099.881,00	63.847.274.374,00	72.242.708.961,00	1.299.609.080,00			-	3. Pemantapan kualitas hidup dan kapasitas SDM 3. Pemantapan kualitas hidup dan kapasitas SDM	Masyarakat		77.255.931.985,00	DINAS KESEHATAN DAERAH
	1.02.02.2.02.0001	Pengelolaan Pelayanan Kesehatan Ibu Hamil																		
			<i>Jumlah Ibu Hamil yang Mendapatkan Pelayanan Kesehatan Sesuai Standar</i>				-	257 Orang	0,00	78.408.000,00	78.408.000,00	78.408.000,00	Kab. Purworejo, Kutoarjo, Semua Kel/Desa	DAK NON FISIK- BOKKB-BOK	-	3. Pemantapan kualitas hidup dan kapasitas SDM 3. Pemantapan kualitas hidup dan kapasitas SDM			81.312.000,00	DINAS KESEHATAN DAERAH
	1.02.02.2.02.0002	Pengelolaan Pelayanan Kesehatan Ibu Bersalin																		
			<i>Jumlah Ibu Bersalin yang Mendapatkan Pelayanan Kesehatan Sesuai Standar</i>				293 Orang	0 Orang	62.500.000,00	0,00	0,00	-62.500.000,00	Kab. Purworejo, Kutoarjo, Semawung Daleman	DAK NON FISIK- BOKKB-BOK	-	3. Pemantapan kualitas hidup dan kapasitas SDM 3. Pemantapan kualitas hidup dan kapasitas SDM			62.500.000,00	DINAS KESEHATAN DAERAH
	1.02.02.2.02.0005	Pengelolaan Pelayanan Kesehatan pada Usia Pendidikan Dasar																		

NO	KODE	URUSAN / BIDANG URUSAN / PROGRAM / KEGIATAN / SUB KEGIATAN	INDIKATOR PROGRAM / KEGIATAN / SUB KEGIATAN	TARGET AKHIR PERIODE RENSTRA OPD	REALISASI CAPAIAN RENJA OPD TAHUN 2023	PRAKIRAAN CAPAIAN TARGET RENJA OPD TAHUN 2024	CAPAIAN KINERJA DAN KERANGKA PENDANAAN										KELOMPOK SASARAN	PRAKIRAAN MAJU RENCANA TAHUN 2026		PERANGKAT DAERAH PENANGGUNG JAWAB
							TARGET 2025		PAGU INDIKATIF (Rp)			Bertambah/Berkurang (10-12)	LOKASI	SUMBER DANA	PRIORITAS			TARGET	PAGU INDIKATIF (Rp)	
							SEBELUM	SESUDAH	RKPD 2025	APBD 2025	RKPD PERUBAHAN 2025				NASIONAL	DAERAH				
1	2	3	4	5	6	7	8	9	10	11	12	13	14	15	16	17	18	19	20	21
			Jumlah Anak Usia Pendidikan Dasar yang Mendapatkan Pelayanan Kesehatan Sesuai Standar				2105 Orang	2105 Orang	30.600.000,00	27.720.000,00	27.720.000,00	-2.880.000,00	Kab. Purworejo, Kutoarjo, Semawung Daleman	DAK NON FISIK-BOKKB-BOK	-	3. Pemantapan kualitas hidup dan kapasitas SDM 3. Pemantapan kualitas hidup dan kapasitas SDM			30.600.000,00	DINAS KESEHATAN DAERAH
	1.02.02.2.02.0007	Pengelolaan Pelayanan Kesehatan pada Usia Lanjut																		
			Jumlah Penduduk Usia Lanjut yang Mendapatkan Pelayanan Kesehatan Sesuai Standar				-	4633 Orang	0,00	21.600.000,00	21.600.000,00	21.600.000,00	Kab. Purworejo, Kutoarjo, Semua Kel/Desa	DAK NON FISIK-BOKKB-BOK	-	3. Pemantapan kualitas hidup dan kapasitas SDM 3. Pemantapan kualitas hidup dan kapasitas SDM			3.600.000,00	DINAS KESEHATAN DAERAH
	1.02.02.2.02.0010	Pengelolaan Pelayanan Kesehatan Orang dengan Gangguan Jiwa Berat																		
			Jumlah Orang yang Mendapatkan Pelayanan Kesehatan Orang dengan Gangguan Jiwa Berat Sesuai Standar				-	176 Orang	0,00	10.800.000,00	10.800.000,00	10.800.000,00	Kab. Purworejo, Kutoarjo, Semua Kel/Desa	DAK NON FISIK-BOKKB-BOK	-	3. Pemantapan kualitas hidup dan kapasitas SDM 3. Pemantapan kualitas hidup dan kapasitas SDM			15.360.000,00	DINAS KESEHATAN DAERAH
	1.02.02.2.02.0011	Pengelolaan Pelayanan Kesehatan Orang Terduga Tuberkulosis																		
			Jumlah Orang Terduga Menderita Tuberkulosis yang Mendapatkan Pelayanan Sesuai Standar				363 Orang	350 Orang	5.100.000,00	18.000.000,00	18.000.000,00	12.900.000,00	Kab. Purworejo, Kutoarjo, Semawung Daleman	DAK NON FISIK-BOKKB-BOK	-	3. Pemantapan kualitas hidup dan kapasitas SDM 3. Pemantapan kualitas hidup dan kapasitas SDM			5.100.000,00	DINAS KESEHATAN DAERAH
	1.02.02.2.02.0012	Pengelolaan Pelayanan Kesehatan Orang dengan Risiko Terinfeksi HIV																		
			Jumlah Orang Terduga Menderita HIV yang Mendapatkan Pelayanan Sesuai Standar				1 Orang	0 Orang	120.000,00	0,00	0,00	-120.000,00	Kab. Purworejo, Kutoarjo, Semawung Daleman	DAK NON FISIK-BOKKB-BOK	-	3. Pemantapan kualitas hidup dan kapasitas SDM 3. Pemantapan kualitas hidup dan kapasitas SDM			120.000,00	DINAS KESEHATAN DAERAH
	1.02.02.2.02.0015	Pengelolaan Pelayanan Kesehatan Gizi Masyarakat																		
			Jumlah Dokumen Hasil Pengelolaan Pelayanan Kesehatan Gizi Masyarakat				1 Dokumen	1 Dokumen	148.697.000,00	114.956.300,00	114.956.300,00	-33.740.700,00	Kab. Purworejo, Kutoarjo, Semawung Daleman	DAK NON FISIK-BOKKB-BOK	-	3. Pemantapan kualitas hidup dan kapasitas SDM 3. Pemantapan kualitas hidup dan kapasitas SDM			148.697.000,00	DINAS KESEHATAN DAERAH
	1.02.02.2.02.0016	Pengelolaan Pelayanan Kesehatan Kerja dan Olahraga																		
			Jumlah Dokumen Hasil Pengelolaan Pelayanan Kesehatan Kerja dan Olahraga				-	1 Dokumen	0,00	6.900.000,00	6.900.000,00	6.900.000,00	Kab. Purworejo, Kutoarjo, Semua Kel/Desa	DAK NON FISIK-BOKKB-BOK	-	3. Pemantapan kualitas hidup dan kapasitas SDM 3. Pemantapan kualitas hidup dan kapasitas SDM			12.660.000,00	DINAS KESEHATAN DAERAH
	1.02.02.2.02.0017	Pengelolaan Pelayanan Kesehatan Lingkungan																		
			Jumlah Dokumen Hasil Pengelolaan Pelayanan Kesehatan Lingkungan				1 Dokumen	1 Dokumen	10.590.000,00	10.680.000,00	10.680.000,00	90.000,00	Kab. Purworejo, Kutoarjo, Semawung Daleman	DAK NON FISIK-BOKKB-BOK	-	3. Pemantapan kualitas hidup dan kapasitas SDM 3. Pemantapan kualitas hidup dan kapasitas SDM			10.590.000,00	DINAS KESEHATAN DAERAH
	1.02.02.2.02.0020	Pengelolaan Surveilans Kesehatan																		
			Jumlah Dokumen Hasil Pengelolaan Surveilans Kesehatan				1 Dokumen	1 Dokumen	15.624.000,00	28.860.000,00	28.860.000,00	13.236.000,00	Kab. Purworejo, Kutoarjo, Semawung Daleman	DAK NON FISIK-BOKKB-BOK	-	3. Pemantapan kualitas hidup dan kapasitas SDM 3. Pemantapan kualitas hidup dan kapasitas SDM			15.624.000,00	DINAS KESEHATAN DAERAH
	1.02.02.2.02.0021	Pengelolaan Pelayanan Kesehatan Orang dengan Masalah Kesehatan Jiwa (ODMK)																		
			Jumlah Orang dengan Masalah Kejiwaan (ODMK) yang Mendapatkan Pelayanan Kesehatan				-	130 Orang	0,00	3.120.000,00	3.120.000,00	3.120.000,00	Kab. Purworejo, Kutoarjo, Semua Kel/Desa	DAK NON FISIK-BOKKB-BOK	-	3. Pemantapan kualitas hidup dan kapasitas SDM 3. Pemantapan kualitas hidup dan kapasitas SDM			3.432.000,00	DINAS KESEHATAN DAERAH
	1.02.02.2.02.0025	Pelayanan Kesehatan Penyakit Menular dan Tidak Menular																		
			Jumlah Dokumen Hasil Pelayanan Kesehatan Penyakit Menular dan Tidak Menular				1 Dokumen	1 Dokumen	117.060.000,00	93.118.000,00	93.118.000,00	-23.942.000,00	Kab. Purworejo, Kutoarjo, Semawung Daleman	DAK NON FISIK-BOKKB-BOK	-	3. Pemantapan kualitas hidup dan kapasitas SDM 3. Pemantapan kualitas hidup dan kapasitas SDM			117.060.000,00	DINAS KESEHATAN DAERAH
	1.02.02.2.02.0033	Operasional Pelayanan Puskesmas																		
			Jumlah Dokumen Operasional Pelayanan Puskesmas				1 Dokumen	1 Dokumen	194.488.000,00	83.445.900,00	83.445.900,00	-111.042.100,00	Kab. Purworejo, Kutoarjo, Semawung Daleman	DAK NON FISIK-BOKKB-BOK	-	3. Pemantapan kualitas hidup dan kapasitas SDM 3. Pemantapan kualitas hidup dan kapasitas SDM			194.488.000,00	DINAS KESEHATAN DAERAH
	1.02.02.2.02.0034	Operasional Pelayanan Fasilitas Kesehatan Lainnya																		
			Jumlah Dokumen Operasional Pelayanan Fasilitas Kesehatan Lainnya				-	1 Dokumen	0,00	2.490.000,00	2.490.000,00	2.490.000,00	Kab. Purworejo, Kutoarjo, Semua Kel/Desa	DAK NON FISIK-BOKKB-BOK	-	3. Pemantapan kualitas hidup dan kapasitas SDM 3. Pemantapan kualitas hidup dan kapasitas SDM			2.490.000,00	DINAS KESEHATAN DAERAH
	1.02.02.2.02.0036	Investigasi Awal Kejadian Tidak Diharapkan (Kejadian Ikutan Pasca Imunisasi dan Pemberian Obat Massal)																		
			Jumlah Laporan Hasil Investigasi Awal Kejadian Tidak Diharapkan (Kejadian Ikutan Pasca Imunisasi dan Pemberian Obat Massal)				1 Laporan	0 Laporan	300.000,00	0,00	0,00	-300.000,00	Kab. Purworejo, Kutoarjo, Semawung Daleman	DAK NON FISIK-BOKKB-BOK	-	3. Pemantapan kualitas hidup dan kapasitas SDM 3. Pemantapan kualitas hidup dan kapasitas SDM			300.000,00	DINAS KESEHATAN DAERAH
	1.02.02.2.02.0041	Pengelolaan pelayanan kesehatan orang dengan HIV (ODHIV)																		
			Jumlah orang dengan HIV (ODHIV) yang mendapatkan pelayanan kesehatan sesuai standar				1 Orang	0 Orang	120.000,00	0,00	0,00	-120.000,00	Kab. Purworejo, Kutoarjo, Semawung Daleman	DAK NON FISIK-BOKKB-BOK	-	3. Pemantapan kualitas hidup dan kapasitas SDM 3. Pemantapan kualitas hidup dan kapasitas SDM			120.000,00	DINAS KESEHATAN DAERAH
	1.02.02.2.02.0044	Pengelolaan Pelayanan Kesehatan Reproduksi																		

NO	KODE	URUSAN / BIDANG URUSAN / PROGRAM / KEGIATAN / SUB KEGIATAN	INDIKATOR PROGRAM / KEGIATAN / SUB KEGIATAN	TARGET AKHIR PERIODE RENSTRA OPD	REALISASI CAPAIAN RENJA OPD TAHUN 2023	PRAKIRAAN CAPAIAN TARGET RENJA OPD TAHUN 2024	CAPAIAN KINERJA DAN KERANGKA PENDANAAN										KELOMPOK SASARAN	PRAKIRAAN MAJU RENCANA TAHUN 2026		PERANGKAT DAERAH PENANGGUNG JAWAB
							TARGET 2025		PAGU INDIKATIF (Rp)			Bertambah/Berkurang (10-12)	LOKASI	SUMBER DANA	PRIORITAS			TARGET	PAGU INDIKATIF (Rp)	
							SEBELUM	SESUDAH	RKPD 2025	APBD 2025	RKPD PERUBAHAN 2025				NASIONAL	DAERAH				
1	2	3	4	5	6	7	8	9	10	11	12	13	14	15	16	17	18	19	20	21
			<i>Jumlah dokumen hasil pengelolaan pelayanan kesehatan reproduksi</i>				1 Dokumen	1 Dokumen	4.530.000,00	17.554.000,00	17.554.000,00	13.024.000,00	Kab. Purworejo, Kutoarjo, Semawung Daleman	DAK NON FISIK-BOKKB-BOK	-	3. Pemantapan kualitas hidup dan kapasitas SDM 3. Pemantapan kualitas hidup dan kapasitas SDM			17.554.000,00	DINAS KESEHATAN DAERAH
	1.02.02.2.02.0046	Pengelolaan upaya kesehatan Ibu dan Anak																		
			<i>Jumlah dokumen hasil pengelolaan upaya kesehatan ibu dan anak</i>				1 Dokumen	1 Dokumen	51.528.000,00	1.200.000,00	1.200.000,00	-50.328.000,00	Kab. Purworejo, Kutoarjo, Semawung Daleman	DAK NON FISIK-BOKKB-BOK	-	3. Pemantapan kualitas hidup dan kapasitas SDM 3. Pemantapan kualitas hidup dan kapasitas SDM			51.528.000,00	DINAS KESEHATAN DAERAH
3.	1.02.05	PROGRAM PEMBERDAYAAN MASYARAKAT BIDANG KESEHATAN	Persentase Desa Siaga Aktif Mandiri				40 %	40 %	851.841.252,00	638.817.300,00	522.612.800,00	37.270.825,00							889.112.077,00	
	1.02.05.2.03	Pengembangan dan Pelaksanaan Upaya Kesehatan Bersumber Daya Masyarakat (UKBM) Tingkat Daerah Kabupaten/Kota	<i>Jumlah Posyandu Aktif</i>				1112 Posyandu	1112 Posyandu	649.020.152,00	506.866.200,00	479.326.600,00	-169.693.552,00			-	3. Pemantapan kualitas hidup dan kapasitas SDM 3. Pemantapan kualitas hidup dan kapasitas SDM	Masyarakat		686.290.327,00	DINAS KESEHATAN DAERAH
	1.02.05.2.03.0001	Bimbingan Teknis dan Supervisi Pengembangan dan Pelaksanaan Upaya Kesehatan Bersumber Daya Masyarakat (UKBM)																		
			<i>Jumlah Dokumen Hasil Bimbingan Teknis dan Supervisi Upaya Kesehatan Bersumber Daya Masyarakat (UKBM)</i>				1 Dokumen	1 Dokumen	28.200.000,00	20.020.000,00	20.020.000,00	-8.180.000,00	Kab. Purworejo, Kutoarjo, Semawung Daleman	DAK NON FISIK-BOKKB-BOK	-	3. Pemantapan kualitas hidup dan kapasitas SDM 3. Pemantapan kualitas hidup dan kapasitas SDM			28.200.000,00	DINAS KESEHATAN DAERAH
		UPT PUSKESMAS SRUWOHREJO							241.566.348.407,00	236.891.417.021,00	304.132.263.038,00	62.565.914.631,00					266.836.906.436,00			
	1	URUSAN PEMERINTAHAN WAJIB YANG BERKAITAN DENGAN PELAYANAN DASAR							241.566.348.407,00	236.891.417.021,00	304.132.263.038,00	62.565.914.631,00							266.836.906.436,00	
	1.02	URUSAN PEMERINTAHAN BIDANG KESEHATAN							241.566.348.407,00	236.891.417.021,00	304.132.263.038,00	62.565.914.631,00							266.836.906.436,00	
1.	1.02.01	PROGRAM PENUNJANG URUSAN PEMERINTAHAN DAERAH KABUPATEN/KOTA	Persentase Pelaksanaan Penunjang Urusan Pemerintahan Daerah Kabupaten				100 %	100 %	144.861.808.577,00	143.057.836.509,00	202.361.104.539,00	12.511.720.830,00							157.373.529.407,00	
	1.02.01.2.10	Peningkatan Pelayanan BLUD	<i>Persentase Layanan BLUD</i>				100 %	100 %	48.303.992.249,00	51.922.104.610,00	60.230.625.658,00	11.926.633.409,00			-	5. Pewujudan tata kelola pemerintahan yang bersih, akuntabel, kapabel, prima, dan transparan 5. Pewujudan tata kelola pemerintahan yang bersih, akuntabel, kapabel, prima, dan transparan	Masyarakat dan Aparatur		48.964.729.842,00	DINAS KESEHATAN DAERAH
	1.02.01.2.10.0001	Pelayanan dan Penunjang Pelayanan BLUD																		
			<i>Jumlah BLUD yang Menyediakan Pelayanan dan Penunjang Pelayanan</i>				1 Unit Kerja	1 Unit Kerja	975.667.306,00	1.061.293.184,00	1.309.317.729,00	333.650.423,00	Kab. Purworejo, Butuh, Sruwohrejo	PENDAPATAN DARI BLUD PENARIKAN SISA LEBIH PERHITUNGAN ANGGARAN BLUD	-	5. Pewujudan tata kelola pemerintahan yang bersih, akuntabel, kapabel, prima, dan transparan 5. Pewujudan tata kelola pemerintahan yang bersih, akuntabel, kapabel, prima, dan transparan			959.411.306,00	DINAS KESEHATAN DAERAH
2.	1.02.02	PROGRAM PEMENUHAN UPAYA KESEHATAN PERORANGAN DAN UPAYA KESEHATAN MASYARAKAT	Persentase Ketercapaian Faskes yang Menyelenggarakan Pelayanan untuk Upaya Kesehatan Masyarakat dan Upaya Kesehatan Perorangan				100 %	100 %	93.738.470.033,00	91.833.594.547,00	100.047.532.674,00	13.359.415.329,00							107.097.885.362,00	
	1.02.02.2.02	Penyediaan Layanan Kesehatan untuk UKM dan UKP Rujukan Tingkat Daerah Kabupaten/Kota	<i>Fasilitas Kesehatan yang Menyediakan Layanan Kesehatan untuk UKM dan UKP Sesuai Standar</i>				1 Unit	1 Unit	70.943.099.881,00	63.847.274.374,00	72.242.708.961,00	1.299.609.080,00			-	3. Pemantapan kualitas hidup dan kapasitas SDM 3. Pemantapan kualitas hidup dan kapasitas SDM	Masyarakat		77.255.931.985,00	DINAS KESEHATAN DAERAH
	1.02.02.2.02.0001	Pengelolaan Pelayanan Kesehatan Ibu Hamil																		
			<i>Jumlah Ibu Hamil yang Mendapatkan Pelayanan Kesehatan Sesuai Standar</i>				159 Orang	131 Orang	24.000.000,00	52.800.000,00	52.800.000,00	28.800.000,00	Kab. Purworejo, Butuh, Sruwohrejo	DAK NON FISIK-BOKKB-BOK	-	3. Pemantapan kualitas hidup dan kapasitas SDM 3. Pemantapan kualitas hidup dan kapasitas SDM			24.000.000,00	DINAS KESEHATAN DAERAH
	1.02.02.2.02.0002	Pengelolaan Pelayanan Kesehatan Ibu Bersalin																		
			<i>Jumlah Ibu Bersalin yang Mendapatkan Pelayanan Kesehatan Sesuai Standar</i>				159 Orang	0 Orang	12.860.000,00	0,00	0,00	-12.860.000,00	Kab. Purworejo, Butuh, Sruwohrejo	DAK NON FISIK-BOKKB-BOK	-	3. Pemantapan kualitas hidup dan kapasitas SDM 3. Pemantapan kualitas hidup dan kapasitas SDM			12.860.000,00	DINAS KESEHATAN DAERAH
	1.02.02.2.02.0005	Pengelolaan Pelayanan Kesehatan pada Usia Pendidikan Dasar																		
			<i>Jumlah Anak Usia Pendidikan Dasar yang Mendapatkan Pelayanan Kesehatan Sesuai Standar</i>				2254 Orang	2165 Orang	6.720.000,00	6.120.000,00	6.120.000,00	-600.000,00	Kab. Purworejo, Butuh, Sruwohrejo	DAK NON FISIK-BOKKB-BOK	-	3. Pemantapan kualitas hidup dan kapasitas SDM 3. Pemantapan kualitas hidup dan kapasitas SDM			6.720.000,00	DINAS KESEHATAN DAERAH
	1.02.02.2.02.0010	Pengelolaan Pelayanan Kesehatan Orang dengan Gangguan Jiwa Berat																		
			<i>Jumlah Orang yang Mendapatkan Pelayanan Kesehatan Orang dengan Gangguan Jiwa Berat Sesuai Standar</i>				-	115 Orang	0,00	4.800.000,00	4.800.000,00	4.800.000,00	Kab. Purworejo, Butuh, Semua Kel/Desa	DAK NON FISIK-BOKKB-BOK	-	3. Pemantapan kualitas hidup dan kapasitas SDM 3. Pemantapan kualitas hidup dan kapasitas SDM			4.800.000,00	DINAS KESEHATAN DAERAH
	1.02.02.2.02.0011	Pengelolaan Pelayanan Kesehatan Orang Terduga Tuberkulosis																		

NO	KODE	URUSAN / BIDANG URUSAN / PROGRAM / KEGIATAN / SUB KEGIATAN	INDIKATOR PROGRAM / KEGIATAN / SUB KEGIATAN	TARGET AKHIR PERIODE RENSTRA OPD	REALISASI CAPAIAN RENJA OPD TAHUN 2023	PRAKIRAAN CAPAIAN TARGET RENJA OPD TAHUN 2024	CAPAIAN KINERJA DAN KERANGKA PENDANAAN										KELOMPOK SASARAN	PRAKIRAAN MAJU RENCANA TAHUN 2026		PERANGKAT DAERAH PENANGGUNG JAWAB	
							TARGET 2025		PAGU INDIKATIF (Rp)			Bertambah/Berkurang (10-12)	LOKASI	SUMBER DANA	PRIORITAS			TARGET	PAGU INDIKATIF (Rp)		
							SEBELUM	SESUDAH	RKPD 2025	APBD 2025	RKPD PERUBAHAN 2025				NASIONAL	DAERAH					
1	2	3	4	5	6	7	8	9	10	11	12	13	14	15	16	17	18	19	20	21	
			Jumlah Orang Terduga Menderita Tuberkulosis yang Mendapatkan Pelayanan Sesuai Standar				215 Orang	208 Orang	6.000.000,00	7.380.000,00	7.380.000,00	1.380.000,00	Kab. Purworejo, Butuh, Sruworejo	DAK NON FISIK-BOKKB-BOK	-	3. Pemantapan kualitas hidup dan kapasitas SDM 3. Pemantapan kualitas hidup dan kapasitas SDM			6.000.000,00	DINAS KESEHATAN DAERAH	
	1.02.02.2.02.0012	Pengelolaan Pelayanan Kesehatan Orang dengan Risiko Terinfeksi HIV																			
			Jumlah Orang Terduga Menderita HIV yang Mendapatkan Pelayanan Sesuai Standar				215 Orang	0 Orang	960.000,00	0,00	0,00	-960.000,00	Kab. Purworejo, Butuh, Sruworejo	DAK NON FISIK-BOKKB-BOK	-	3. Pemantapan kualitas hidup dan kapasitas SDM 3. Pemantapan kualitas hidup dan kapasitas SDM			960.000,00	DINAS KESEHATAN DAERAH	
	1.02.02.2.02.0015	Pengelolaan Pelayanan Kesehatan Gizi Masyarakat																			
			Jumlah Dokumen Hasil Pengelolaan Pelayanan Kesehatan Gizi Masyarakat				1 Dokumen	1 Dokumen	85.075.000,00	57.787.800,00	57.787.800,00	-27.287.200,00	Kab. Purworejo, Butuh, Sruworejo	DAK NON FISIK-BOKKB-BOK	-	3. Pemantapan kualitas hidup dan kapasitas SDM 3. Pemantapan kualitas hidup dan kapasitas SDM			85.075.000,00	DINAS KESEHATAN DAERAH	
	1.02.02.2.02.0016	Pengelolaan Pelayanan Kesehatan Kerja dan Olahraga																			
			Jumlah Dokumen Hasil Pengelolaan Pelayanan Kesehatan Kerja dan Olahraga				-	1 Dokumen	0,00	7.200.000,00	7.200.000,00	7.200.000,00	Kab. Purworejo, Butuh, Semua Kel/Desa	DAK NON FISIK-BOKKB-BOK	-	3. Pemantapan kualitas hidup dan kapasitas SDM 3. Pemantapan kualitas hidup dan kapasitas SDM			7.200.000,00	DINAS KESEHATAN DAERAH	
	1.02.02.2.02.0017	Pengelolaan Pelayanan Kesehatan Lingkungan																			
			Jumlah Dokumen Hasil Pengelolaan Pelayanan Kesehatan Lingkungan				1 Dokumen	1 Dokumen	7.200.000,00	2.400.000,00	2.400.000,00	-4.800.000,00	Kab. Purworejo, Butuh, Sruworejo	DAK NON FISIK-BOKKB-BOK	-	3. Pemantapan kualitas hidup dan kapasitas SDM 3. Pemantapan kualitas hidup dan kapasitas SDM			7.200.000,00	DINAS KESEHATAN DAERAH	
	1.02.02.2.02.0020	Pengelolaan Surveilans Kesehatan																			
			Jumlah Dokumen Hasil Pengelolaan Surveilans Kesehatan				1 Dokumen	1 Dokumen	15.720.000,00	3.960.000,00	3.960.000,00	-11.760.000,00	Kab. Purworejo, Butuh, Sruworejo	DAK NON FISIK-BOKKB-BOK	-	3. Pemantapan kualitas hidup dan kapasitas SDM 3. Pemantapan kualitas hidup dan kapasitas SDM			15.720.000,00	DINAS KESEHATAN DAERAH	
	1.02.02.2.02.0021	Pengelolaan Pelayanan Kesehatan Orang dengan Masalah Kesehatan Jiwa (ODMK)																			
			Jumlah Orang dengan Masalah Kejiwaan (ODMK) yang Mendapatkan Pelayanan Kesehatan				-	60 Orang	0,00	5.520.000,00	5.520.000,00	5.520.000,00	Kab. Purworejo, Butuh, Semua Kel/Desa	DAK NON FISIK-BOKKB-BOK	-	3. Pemantapan kualitas hidup dan kapasitas SDM 3. Pemantapan kualitas hidup dan kapasitas SDM			5.520.000,00	DINAS KESEHATAN DAERAH	
	1.02.02.2.02.0025	Pelayanan Kesehatan Penyakit Menular dan Tidak Menular																			
			Jumlah Dokumen Hasil Pelayanan Kesehatan Penyakit Menular dan Tidak Menular				1 Dokumen	1 Dokumen	142.560.000,00	108.118.000,00	108.118.000,00	-34.442.000,00	Kab. Purworejo, Butuh, Sruworejo	DAK NON FISIK-BOKKB-BOK	-	3. Pemantapan kualitas hidup dan kapasitas SDM 3. Pemantapan kualitas hidup dan kapasitas SDM			142.560.000,00	DINAS KESEHATAN DAERAH	
	1.02.02.2.02.0033	Operasional Pelayanan Puskesmas																			
			Jumlah Dokumen Operasional Pelayanan Puskesmas				1 Dokumen	1 Dokumen	134.592.000,00	102.240.000,00	102.240.000,00	-32.352.000,00	Kab. Purworejo, Butuh, Sruworejo	DAK NON FISIK-BOKKB-BOK	-	3. Pemantapan kualitas hidup dan kapasitas SDM 3. Pemantapan kualitas hidup dan kapasitas SDM			134.592.000,00	DINAS KESEHATAN DAERAH	
	1.02.02.2.02.0036	Investigasi Awal Kejadian Tidak Diharapkan (Kejadian Ikutan Pasca Imunisasi dan Pemberian Obat Massal)																			
			Jumlah Laporan Hasil Investigasi Awal Kejadian Tidak Diharapkan (Kejadian Ikutan Pasca Imunisasi dan Pemberian Obat Massal)				1 Laporan	0 Laporan	600.000,00	0,00	0,00	-600.000,00	Kab. Purworejo, Butuh, Sruworejo	DAK NON FISIK-BOKKB-BOK	-	3. Pemantapan kualitas hidup dan kapasitas SDM 3. Pemantapan kualitas hidup dan kapasitas SDM			600.000,00	DINAS KESEHATAN DAERAH	
	1.02.02.2.02.0040	Pengelolaan pelayanan kesehatan orang dengan Tuberkulosis																			
			Jumlah orang dengan Tuberkulosis yang mendapatkan pelayanan kesehatan sesuai standar				40 Orang	0 Orang	2.400.000,00	0,00	0,00	-2.400.000,00	Kab. Purworejo, Butuh, Sruworejo	DAK NON FISIK-BOKKB-BOK	-	3. Pemantapan kualitas hidup dan kapasitas SDM 3. Pemantapan kualitas hidup dan kapasitas SDM			2.400.000,00	DINAS KESEHATAN DAERAH	
	1.02.02.2.02.0041	Pengelolaan pelayanan kesehatan orang dengan HIV (ODHIV)																			
			Jumlah orang dengan HIV (ODHIV) yang mendapatkan pelayanan kesehatan sesuai standar				5 Orang	0 Orang	600.000,00	0,00	0,00	-600.000,00	Kab. Purworejo, Butuh, Sruworejo	DAK NON FISIK-BOKKB-BOK	-	3. Pemantapan kualitas hidup dan kapasitas SDM 3. Pemantapan kualitas hidup dan kapasitas SDM			600.000,00	DINAS KESEHATAN DAERAH	
	1.02.02.2.02.0042	Pengelolaan pelayanan kesehatan Malaria																			
			Jumlah orang yang mendapatkan pelayanan kesehatan malaria				-	2 Orang	0,00	240.000,00	240.000,00	240.000,00	Kab. Purworejo, Butuh, Semua Kel/Desa	DAK NON FISIK-BOKKB-BOK	-	3. Pemantapan kualitas hidup dan kapasitas SDM 3. Pemantapan kualitas hidup dan kapasitas SDM			240.000,00	DINAS KESEHATAN DAERAH	
	1.02.02.2.02.0044	Pengelolaan Pelayanan Kesehatan Reproduksi																			
			Jumlah dokumen hasil pengelolaan pelayanan kesehatan reproduksi				1 Dokumen	1 Dokumen	9.000.000,00	7.500.000,00	7.500.000,00	-1.500.000,00	Kab. Purworejo, Butuh, Sruworejo	DAK NON FISIK-BOKKB-BOK	-	3. Pemantapan kualitas hidup dan kapasitas SDM 3. Pemantapan kualitas hidup dan kapasitas SDM			9.000.000,00	DINAS KESEHATAN DAERAH	
	1.02.02.2.02.0046	Pengelolaan upaya kesehatan Ibu dan Anak																			
			Jumlah dokumen hasil pengelolaan upaya kesehatan ibu dan anak				1 Dokumen	1 Dokumen	39.720.000,00	480.000,00	480.000,00	-39.240.000,00	Kab. Purworejo, Butuh, Sruworejo	DAK NON FISIK-BOKKB-BOK	-	3. Pemantapan kualitas hidup dan kapasitas SDM 3. Pemantapan kualitas hidup dan kapasitas SDM			39.720.000,00	DINAS KESEHATAN DAERAH	
	1.02.02.2.02.0047	Pengelolaan Pelayanan Kelanjutusiaan																			

NO	KODE	URUSAN / BIDANG URUSAN / PROGRAM / KEGIATAN / SUB KEGIATAN	INDIKATOR PROGRAM / KEGIATAN / SUB KEGIATAN	TARGET AKHIR PERIODE RENSTRA OPD	REALISASI CAPAIAN RENJA OPD TAHUN 2023	PRAKIRAAN CAPAIAN TARGET RENJA OPD TAHUN 2024	CAPAIAN KINERJA DAN KERANGKA PENDANAAN										KELOMPOK SASARAN	PRAKIRAAN MAJU RENCANA TAHUN 2026		PERANGKAT DAERAH PENANGGUNG JAWAB
							TARGET 2025		PAGU INDIKATIF (Rp)			Bertambah/Berkurang (10-12)	LOKASI	SUMBER DANA	PRIORITAS			TARGET	PAGU INDIKATIF (Rp)	
							SEBELUM	SESUDAH	RKPD 2025	APBD 2025	RKPD PERUBAHAN 2025				NASIONAL	DAERAH				
1	2	3	4	5	6	7	8	9	10	11	12	13	14	15	16	17	18	19	20	21
			<i>Jumlah dokumen hasil pengelolaan pelayanan kelanjutusiaan</i>				-	1 Dokumen	0,00	7.200.000,00	7.200.000,00	7.200.000,00	Kab. Purworejo, Butuh, Semua Kel/Desa	DAK NON FISIK-BOKKB-BOK	-	3. Pemantapan kualitas hidup dan kapasitas SDM 3. Pemantapan kualitas hidup dan kapasitas SDM			7.200.000,00	DINAS KESEHATAN DAERAH
	1.02.02.2.03	Penyelenggaraan Sistem Informasi Kesehatan Secara Terintegrasi	<i>Sistem Informasi Kesehatan yang Terintegrasi</i>				1 Sistem	1 Sistem	253.134.510,00	311.795.309,00	285.060.599,00	31.926.089,00			-	3. Pemantapan kualitas hidup dan kapasitas SDM 3. Pemantapan kualitas hidup dan kapasitas SDM	Masyarakat		398.195.309,00	DINAS KESEHATAN DAERAH
	1.02.02.2.03.0002	Pengelolaan Sistem Informasi Kesehatan																		
			<i>Jumlah Dokumen Hasil Pengelolaan Sistem Informasi Kesehatan</i>				1 Dokumen	0 Dokumen	7.200.000,00	0,00	0,00	-7.200.000,00	Kab. Purworejo, Butuh, Sruwohrejo	DAK NON FISIK-BOKKB-BOK	-	3. Pemantapan kualitas hidup dan kapasitas SDM 3. Pemantapan kualitas hidup dan kapasitas SDM			7.200.000,00	DINAS KESEHATAN DAERAH
3.	1.02.05	PROGRAM PEMBERDAYAAN MASYARAKAT BIDANG KESEHATAN	Persentase Desa Siaga Aktif Mandiri				40 %	40 %	851.841.252,00	638.817.300,00	522.612.800,00	37.270.825,00							889.112.077,00	
	1.02.05.2.03	Pengembangan dan Pelaksanaan Upaya Kesehatan Bersumber Daya Masyarakat (UKBM) Tingkat Daerah Kabupaten/Kota	<i>Jumlah Posyandu Aktif</i>				1112 Posyandu	1112 Posyandu	649.020.152,00	506.866.200,00	479.326.600,00	-169.693.552,00			-	3. Pemantapan kualitas hidup dan kapasitas SDM 3. Pemantapan kualitas hidup dan kapasitas SDM	Masyarakat		686.290.327,00	DINAS KESEHATAN DAERAH
	1.02.05.2.03.0001	Bimbingan Teknis dan Supervisi Pengembangan dan Pelaksanaan Upaya Kesehatan Bersumber Daya Masyarakat (UKBM)																		
			<i>Jumlah Dokumen Hasil Bimbingan Teknis dan Supervisi Upaya Kesehatan Bersumber Daya Masyarakat (UKBM)</i>				1 Dokumen	1 Dokumen	13.280.000,00	13.233.000,00	13.233.000,00	-47.000,00	Kab. Purworejo, Butuh, Sruwohrejo	DAK NON FISIK-BOKKB-BOK	-	3. Pemantapan kualitas hidup dan kapasitas SDM 3. Pemantapan kualitas hidup dan kapasitas SDM			13.280.000,00	DINAS KESEHATAN DAERAH
		UPT PUSKESMAS BUTUH								241.566.348.407,00	236.891.417.021,00	304.132.263.038,00	62.565.914.631,00					266.836.906.436,00		
	1	URUSAN PEMERINTAHAN WAJIB YANG BERKAITAN DENGAN PELAYANAN DASAR							241.566.348.407,00	236.891.417.021,00	304.132.263.038,00	62.565.914.631,00							266.836.906.436,00	
	1.02	URUSAN PEMERINTAHAN BIDANG KESEHATAN							241.566.348.407,00	236.891.417.021,00	304.132.263.038,00	62.565.914.631,00							266.836.906.436,00	
1.	1.02.01	PROGRAM PENUNJANG URUSAN PEMERINTAHAN DAERAH KABUPATEN/KOTA	Persentase Pelaksanaan Penunjang Urusan Pemerintahan Daerah Kabupaten				100 %	100 %	144.861.808.577,00	143.057.836.509,00	202.361.104.539,00	12.511.720.830,00							157.373.529.407,00	
	1.02.01.2.10	Peningkatan Pelayanan BLUD	<i>Persentase Layanan BLUD</i>				100 %	100 %	48.303.992.249,00	51.922.104.610,00	60.230.625.658,00	11.926.633.409,00			-	5. Pewujudan tata kelola pemerintahan yang bersih, akuntabel, kapabel, prima, dan transparan 5. Pewujudan tata kelola pemerintahan yang bersih, akuntabel, kapabel, prima, dan transparan	Masyarakat dan Aparatur		48.964.729.842,00	DINAS KESEHATAN DAERAH
	1.02.01.2.10.0001	Pelayanan dan Penunjang Pelayanan BLUD																		
			<i>Jumlah BLUD yang Menyediakan Pelayanan dan Penunjang Pelayanan</i>				1 Unit Kerja	1 Unit Kerja	1.691.097.571,00	1.895.475.206,00	2.589.236.307,00	898.138.736,00	Kab. Purworejo, Butuh, Semua Kel/Desa	PENDAPATAN DARI BLUD PENARIKAN SISA LEBIH PERHITUNGAN ANGGARAN BLUD	-	5. Pewujudan tata kelola pemerintahan yang bersih, akuntabel, kapabel, prima, dan transparan 5. Pewujudan tata kelola pemerintahan yang bersih, akuntabel, kapabel, prima, dan transparan			1.691.097.571,00	DINAS KESEHATAN DAERAH
2.	1.02.02	PROGRAM PEMENUHAN UPAYA KESEHATAN PERORANGAN DAN UPAYA KESEHATAN MASYARAKAT	Persentase Ketercapaian Faskes yang Menyenggarakan Pelayanan untuk Upaya Kesehatan Masyarakat dan Upaya Kesehatan Perorangan				100 %	100 %	93.738.470.033,00	91.833.594.547,00	100.047.532.674,00	13.359.415.329,00							107.097.885.362,00	
	1.02.02.2.02	Penyediaan Layanan Kesehatan untuk UKM dan UKP Rujukan Tingkat Daerah Kabupaten/Kota	<i>Fasilitas Kesehatan yang Menyediakan Layanan Kesehatan untuk UKM dan UKP Sesuai Standar</i>				1 Unit	1 Unit	70.943.099.881,00	63.847.274.374,00	72.242.708.961,00	1.299.609.080,00			-	3. Pemantapan kualitas hidup dan kapasitas SDM 3. Pemantapan kualitas hidup dan kapasitas SDM	Masyarakat		77.255.931.985,00	DINAS KESEHATAN DAERAH
	1.02.02.2.02.0001	Pengelolaan Pelayanan Kesehatan Ibu Hamil																		
			<i>Jumlah Ibu Hamil yang Mendapatkan Pelayanan Kesehatan Sesuai Standar</i>				219 Orang	185 Orang	59.080.000,00	74.760.000,00	74.760.000,00	15.680.000,00	Kab. Purworejo, Butuh, Butuh	DAK NON FISIK-BOKKB-BOK	-	3. Pemantapan kualitas hidup dan kapasitas SDM 3. Pemantapan kualitas hidup dan kapasitas SDM			59.080.000,00	DINAS KESEHATAN DAERAH
	1.02.02.2.02.0002	Pengelolaan Pelayanan Kesehatan Ibu Bersalin																		
			<i>Jumlah Ibu Bersalin yang Mendapatkan Pelayanan Kesehatan Sesuai Standar</i>				217 Orang	0 Orang	31.025.000,00	0,00	0,00	-31.025.000,00	Kab. Purworejo, Butuh, Butuh	DAK NON FISIK-BOKKB-BOK	-	3. Pemantapan kualitas hidup dan kapasitas SDM 3. Pemantapan kualitas hidup dan kapasitas SDM			31.025.000,00	DINAS KESEHATAN DAERAH
	1.02.02.2.02.0005	Pengelolaan Pelayanan Kesehatan pada Usia Pendidikan Dasar																		
			<i>Jumlah Anak Usia Pendidikan Dasar yang Mendapatkan Pelayanan Kesehatan Sesuai Standar</i>				2862 Orang	2798 Orang	12.520.000,00	24.000.000,00	24.000.000,00	11.480.000,00	Kab. Purworejo, Butuh, Butuh	DAK NON FISIK-BOKKB-BOK	-	3. Pemantapan kualitas hidup dan kapasitas SDM 3. Pemantapan kualitas hidup dan kapasitas SDM			12.520.000,00	DINAS KESEHATAN DAERAH
	1.02.02.2.02.0007	Pengelolaan Pelayanan Kesehatan pada Usia Lanjut																		
			<i>Jumlah Penduduk Usia Lanjut yang Mendapatkan Pelayanan Kesehatan Sesuai Standar</i>				-	4519 Orang	0,00	30.240.000,00	30.240.000,00	30.240.000,00	Kab. Purworejo, Butuh, Semua Kel/Desa	DAK NON FISIK-BOKKB-BOK	-	3. Pemantapan kualitas hidup dan kapasitas SDM 3. Pemantapan kualitas hidup dan kapasitas SDM			30.240.000,00	DINAS KESEHATAN DAERAH

NO	KODE	URUSAN / BIDANG URUSAN / PROGRAM / KEGIATAN / SUB KEGIATAN	INDIKATOR PROGRAM / KEGIATAN / SUB KEGIATAN	TARGET AKHIR PERIODE RENSTRA OPD	REALISASI CAPAIAN RENJA OPD TAHUN 2023	PRAKIRAAN CAPAIAN TARGET RENJA OPD TAHUN 2024	CAPAIAN KINERJA DAN KERANGKA PENDANAAN										KELOMPOK SASARAN	PRAKIRAAN MAJU RENCANA TAHUN 2026		PERANGKAT DAERAH PENANGGUNG JAWAB
							TARGET 2025		PAGU INDIKATIF (Rp)			Bertambah/Berkurang (10-12)	LOKASI	SUMBER DANA	PRIORITAS			TARGET	PAGU INDIKATIF (Rp)	
							SEBELUM	SESUDAH	RKPD 2025	APBD 2025	RKPD PERUBAHAN 2025				NASIONAL	DAERAH				
1	2	3	4	5	6	7	8	9	10	11	12	13	14	15	16	17	18	19	20	21
	1.02.02.2.02.0010	Pengelolaan Pelayanan Kesehatan Orang dengan Gangguan Jiwa Berat																		
			Jumlah Orang yang Mendapatkan Pelayanan Kesehatan Orang dengan Gangguan Jiwa Berat Sesuai Standar				-	286 Orang	0,00	10.800.000,00	10.800.000,00	10.800.000,00	Kab. Purworejo, Butuh, Semua Kel/Desa	DAK NON FISIK-BOKKB-BOK	-	3. Pemantapan kualitas hidup dan kapasitas SDM 3. Pemantapan kualitas hidup dan kapasitas SDM			10.800.000,00	DINAS KESEHATAN DAERAH
	1.02.02.2.02.0011	Pengelolaan Pelayanan Kesehatan Orang Terduga Tuberkulosis																		
			Jumlah Orang Terduga Menderita Tuberkulosis yang Mendapatkan Pelayanan Sesuai Standar				299 Orang	208 Orang	1.650.000,00	12.960.000,00	12.960.000,00	11.310.000,00	Kab. Purworejo, Butuh, Butuh	DAK NON FISIK-BOKKB-BOK	-	3. Pemantapan kualitas hidup dan kapasitas SDM 3. Pemantapan kualitas hidup dan kapasitas SDM			1.650.000,00	DINAS KESEHATAN DAERAH
	1.02.02.2.02.0012	Pengelolaan Pelayanan Kesehatan Orang dengan Risiko Terinfeksi HIV																		
			Jumlah Orang Terduga Menderita HIV yang Mendapatkan Pelayanan Sesuai Standar				326 Orang	0 Orang	370.000,00	0,00	0,00	-370.000,00	Kab. Purworejo, Butuh, Butuh	DAK NON FISIK-BOKKB-BOK	-	3. Pemantapan kualitas hidup dan kapasitas SDM 3. Pemantapan kualitas hidup dan kapasitas SDM			370.000,00	DINAS KESEHATAN DAERAH
	1.02.02.2.02.0015	Pengelolaan Pelayanan Kesehatan Gizi Masyarakat																		
			Jumlah Dokumen Hasil Pengelolaan Pelayanan Kesehatan Gizi Masyarakat				1 Dokumen	1 Dokumen	118.078.000,00	108.930.904,00	108.930.904,00	-9.147.096,00	Kab. Purworejo, Butuh, Butuh	DAK NON FISIK-BOKKB-BOK	-	3. Pemantapan kualitas hidup dan kapasitas SDM 3. Pemantapan kualitas hidup dan kapasitas SDM			118.078.000,00	DINAS KESEHATAN DAERAH
	1.02.02.2.02.0016	Pengelolaan Pelayanan Kesehatan Kerja dan Olahraga																		
			Jumlah Dokumen Hasil Pengelolaan Pelayanan Kesehatan Kerja dan Olahraga				-	1 Dokumen	0,00	10.320.000,00	10.320.000,00	10.320.000,00	Kab. Purworejo, Butuh, Semua Kel/Desa	DAK NON FISIK-BOKKB-BOK	-	3. Pemantapan kualitas hidup dan kapasitas SDM 3. Pemantapan kualitas hidup dan kapasitas SDM			10.320.000,00	DINAS KESEHATAN DAERAH
	1.02.02.2.02.0017	Pengelolaan Pelayanan Kesehatan Lingkungan																		
			Jumlah Dokumen Hasil Pengelolaan Pelayanan Kesehatan Lingkungan				1 Dokumen	1 Dokumen	11.820.000,00	16.320.000,00	16.320.000,00	4.500.000,00	Kab. Purworejo, Butuh, Butuh	DAK NON FISIK-BOKKB-BOK	-	3. Pemantapan kualitas hidup dan kapasitas SDM 3. Pemantapan kualitas hidup dan kapasitas SDM			11.820.000,00	DINAS KESEHATAN DAERAH
	1.02.02.2.02.0020	Pengelolaan Surveilans Kesehatan																		
			Jumlah Dokumen Hasil Pengelolaan Surveilans Kesehatan				1 Dokumen	1 Dokumen	10.750.000,00	14.400.000,00	14.400.000,00	3.650.000,00	Kab. Purworejo, Butuh, Butuh	DAK NON FISIK-BOKKB-BOK	-	3. Pemantapan kualitas hidup dan kapasitas SDM 3. Pemantapan kualitas hidup dan kapasitas SDM			10.750.000,00	DINAS KESEHATAN DAERAH
	1.02.02.2.02.0021	Pengelolaan Pelayanan Kesehatan Orang dengan Masalah Kesehatan Jiwa (ODMK)																		
			Jumlah Orang dengan Masalah Kejiwaan (ODMK) yang Mendapatkan Pelayanan Kesehatan				-	72 Orang	0,00	7.200.000,00	7.200.000,00	7.200.000,00	Kab. Purworejo, Butuh, Semua Kel/Desa	DAK NON FISIK-BOKKB-BOK	-	3. Pemantapan kualitas hidup dan kapasitas SDM 3. Pemantapan kualitas hidup dan kapasitas SDM			7.200.000,00	DINAS KESEHATAN DAERAH
	1.02.02.2.02.0025	Pelayanan Kesehatan Penyakit Menular dan Tidak Menular																		
			Jumlah Dokumen Hasil Pelayanan Kesehatan Penyakit Menular dan Tidak Menular				1 Dokumen	1 Dokumen	154.756.000,00	118.680.000,00	118.680.000,00	-36.076.000,00	Kab. Purworejo, Butuh, Butuh	DAK NON FISIK-BOKKB-BOK	-	3. Pemantapan kualitas hidup dan kapasitas SDM 3. Pemantapan kualitas hidup dan kapasitas SDM			154.756.000,00	DINAS KESEHATAN DAERAH
	1.02.02.2.02.0033	Operasional Pelayanan Puskesmas																		
			Jumlah Dokumen Operasional Pelayanan Puskesmas				1 Dokumen	1 Dokumen	145.362.000,00	50.853.077,00	50.853.077,00	-94.508.923,00	Kab. Purworejo, Butuh, Butuh	DAK NON FISIK-BOKKB-BOK	-	3. Pemantapan kualitas hidup dan kapasitas SDM 3. Pemantapan kualitas hidup dan kapasitas SDM			145.362.000,00	DINAS KESEHATAN DAERAH
	1.02.02.2.02.0036	Investigasi Awal Kejadian Tidak Diharapkan (Kejadian Ikutan Pasca Imunisasi dan Pemberian Obat Massal)																		
			Jumlah Laporan Hasil Investigasi Awal Kejadian Tidak Diharapkan (Kejadian Ikutan Pasca Imunisasi dan Pemberian Obat Massal)				1 Laporan	0 Laporan	1.390.000,00	0,00	0,00	-1.390.000,00	Kab. Purworejo, Butuh, Butuh	DAK NON FISIK-BOKKB-BOK	-	3. Pemantapan kualitas hidup dan kapasitas SDM 3. Pemantapan kualitas hidup dan kapasitas SDM			1.390.000,00	DINAS KESEHATAN DAERAH
	1.02.02.2.02.0040	Pengelolaan pelayanan kesehatan orang dengan Tuberkulosis																		
			Jumlah orang dengan Tuberkulosis yang mendapatkan pelayanan kesehatan sesuai standar				8 Orang	0 Orang	610.000,00	0,00	0,00	-610.000,00	Kab. Purworejo, Butuh, Butuh	DAK NON FISIK-BOKKB-BOK	-	3. Pemantapan kualitas hidup dan kapasitas SDM 3. Pemantapan kualitas hidup dan kapasitas SDM			610.000,00	DINAS KESEHATAN DAERAH
	1.02.02.2.02.0041	Pengelolaan pelayanan kesehatan orang dengan HIV (ODHIV)																		
			Jumlah orang dengan HIV (ODHIV) yang mendapatkan pelayanan kesehatan sesuai standar				2 Orang	0 Orang	185.000,00	0,00	0,00	-185.000,00	Kab. Purworejo, Butuh, Butuh	DAK NON FISIK-BOKKB-BOK	-	3. Pemantapan kualitas hidup dan kapasitas SDM 3. Pemantapan kualitas hidup dan kapasitas SDM			185.000,00	DINAS KESEHATAN DAERAH
	1.02.02.2.02.0044	Pengelolaan Pelayanan Kesehatan Reproduksi																		
			Jumlah dokumen hasil pengelolaan pelayanan kesehatan reproduksi				1 Dokumen	1 Dokumen	10.319.000,00	17.730.000,00	17.730.000,00	7.411.000,00	Kab. Purworejo, Butuh, Butuh	DAK NON FISIK-BOKKB-BOK	-	3. Pemantapan kualitas hidup dan kapasitas SDM 3. Pemantapan kualitas hidup dan kapasitas SDM			10.319.000,00	DINAS KESEHATAN DAERAH
	1.02.02.2.02.0046	Pengelolaan upaya kesehatan Ibu dan Anak																		
			Jumlah dokumen hasil pengelolaan upaya kesehatan ibu dan anak				1 Dokumen	1 Dokumen	48.385.000,00	720.000,00	720.000,00	-47.665.000,00	Kab. Purworejo, Butuh, Butuh	DAK NON FISIK-BOKKB-BOK	-	3. Pemantapan kualitas hidup dan kapasitas SDM 3. Pemantapan kualitas hidup dan kapasitas SDM			48.385.000,00	DINAS KESEHATAN DAERAH

NO	KODE	URUSAN / BIDANG URUSAN / PROGRAM / KEGIATAN / SUB KEGIATAN	INDIKATOR PROGRAM / KEGIATAN / SUB KEGIATAN	TARGET AKHIR PERIODE RENSTRA OPD	REALISASI CAPAIAN RENJA OPD TAHUN 2023	PRAKIRAAN CAPAIAN TARGET RENJA OPD TAHUN 2024	CAPAIAN KINERJA DAN KERANGKA PENDANAAN										KELOMPOK SASARAN	PRAKIRAAN MAJU RENCANA TAHUN 2026		PERANGKAT DAERAH PENANGGUNG JAWAB
							TARGET 2025		PAGU INDIKATIF (Rp)			Bertambah/Berkurang (10-12)	LOKASI	SUMBER DANA	PRIORITAS			TARGET	PAGU INDIKATIF (Rp)	
							SEBELUM	SESUDAH	RKPD 2025	APBD 2025	RKPD PERUBAHAN 2025				NASIONAL	DAERAH				
1	2	3	4	5	6	7	8	9	10	11	12	13	14	15	16	17	18	19	20	21
	1.02.02.2.03	Penyelenggaraan Sistem Informasi Kesehatan Secara Terintegrasi	Sistem Informasi Kesehatan yang Terintegrasi				1 Sistem	1 Sistem	253.134.510,00	311.795.309,00	285.060.599,00	31.926.089,00			-	3. Pemantapan kualitas hidup dan kapasitas SDM 3. Pemantapan kualitas hidup dan kapasitas SDM	Masyarakat		398.195.309,00	DINAS KESEHATAN DAERAH
	1.02.02.2.03.0002	Pengelolaan Sistem Informasi Kesehatan																		
			Jumlah Dokumen Hasil Pengelolaan Sistem Informasi Kesehatan				1 Dokumen	0 Dokumen	7.200.000,00	0,00	0,00	-7.200.000,00	Kab. Purworejo, Butuh, Butuh	DAK NON FISIK-BOKKB-BOK	-	3. Pemantapan kualitas hidup dan kapasitas SDM 3. Pemantapan kualitas hidup dan kapasitas SDM			7.200.000,00	DINAS KESEHATAN DAERAH
3.	1.02.05	PROGRAM PEMBERDAYAAN MASYARAKAT BIDANG KESEHATAN	Persentase Desa Siaga Aktif Mandiri				40 %	40 %	851.841.252,00	638.817.300,00	522.612.800,00	37.270.825,00							889.112.077,00	
	1.02.05.2.03	Pengembangan dan Pelaksanaan Upaya Kesehatan Bersumber Daya Masyarakat (UKBM) Tingkat Daerah Kabupaten/Kota	Jumlah Posyandu Aktif				1112 Posyandu	1112 Posyandu	649.020.152,00	506.866.200,00	479.326.600,00	-169.693.552,00			-	3. Pemantapan kualitas hidup dan kapasitas SDM 3. Pemantapan kualitas hidup dan kapasitas SDM	Masyarakat		686.290.327,00	DINAS KESEHATAN DAERAH
	1.02.05.2.03.0001	Bimbingan Teknis dan Supervisi Pengembangan dan Pelaksanaan Upaya Kesehatan Bersumber Daya Masyarakat (UKBM)																		
			Jumlah Dokumen Hasil Bimbingan Teknis dan Supervisi Upaya Kesehatan Bersumber Daya Masyarakat (UKBM)				1 Dokumen	1 Dokumen	3.000.000,00	24.270.000,00	24.270.000,00	21.270.000,00	Kab. Purworejo, Butuh, Butuh	DAK NON FISIK-BOKKB-BOK	-	3. Pemantapan kualitas hidup dan kapasitas SDM 3. Pemantapan kualitas hidup dan kapasitas SDM			3.000.000,00	DINAS KESEHATAN DAERAH
		UPT PUSKESMAS LOANO								241.566.348.407,00	236.891.417.021,00	304.132.263.038,00	62.565.914.631,00					266.836.906.436,00		
	1	URUSAN PEMERINTAHAN WAJIB YANG BERKAITAN DENGAN PELAYANAN DASAR							241.566.348.407,00	236.891.417.021,00	304.132.263.038,00	62.565.914.631,00							266.836.906.436,00	
	1.02	URUSAN PEMERINTAHAN BIDANG KESEHATAN							241.566.348.407,00	236.891.417.021,00	304.132.263.038,00	62.565.914.631,00							266.836.906.436,00	
1.	1.02.01	PROGRAM PENUNJANG URUSAN PEMERINTAHAN DAERAH KABUPATEN/KOTA	Persentase Pelaksanaan Penunjang Urusan Pemerintahan Daerah Kabupaten				100 %	100 %	144.861.808.577,00	143.057.836.509,00	202.361.104.539,00	12.511.720.830,00							157.373.529.407,00	
	1.02.01.2.10	Peningkatan Pelayanan BLUD	Persentase Layanan BLUD				100 %	100 %	48.303.992.249,00	51.922.104.610,00	60.230.625.658,00	11.926.633.409,00			-	- -	Masyarakat dan Aparatur		48.964.729.842,00	DINAS KESEHATAN DAERAH
	1.02.01.2.10.0001	Pelayanan dan Penunjang Pelayanan BLUD																		
			Jumlah BLUD yang Menyediakan Pelayanan dan Penunjang Pelayanan				1 Unit Kerja	1 Unit Kerja	2.579.029.154,00	2.650.484.168,00	2.883.905.179,00	304.876.025,00	Kab. Purworejo, Loano, Semua Kel/Desa Kab. Purworejo, Loano, Loano	PENDAPATAN DARI BLUD PENARIKAN SISA LEBIH PERHITUNGAN ANGGARAN BLUD	-	- -			2.579.029.154,00	DINAS KESEHATAN DAERAH
2.	1.02.02	PROGRAM PEMENUHAN UPAYA KESEHATAN PERORANGAN DAN UPAYA KESEHATAN MASYARAKAT	Persentase Ketercapaian Faskes yang Menyelenggarakan Pelayanan untuk Upaya Kesehatan Masyarakat dan Upaya Kesehatan Perorangan				100 %	100 %	93.738.470.033,00	91.833.594.547,00	100.047.532.674,00	13.359.415.329,00							107.097.885.362,00	
	1.02.02.2.02	Penyediaan Layanan Kesehatan untuk UKM dan UKP Rujukan Tingkat Daerah Kabupaten/Kota	Fasilitas Kesehatan yang Menyediakan Layanan Kesehatan untuk UKM dan UKP Sesuai Standar				1 Unit	1 Unit	70.943.099.881,00	63.847.274.374,00	72.242.708.961,00	1.299.609.080,00			-	3. Pemantapan kualitas hidup dan kapasitas SDM 3. Pemantapan kualitas hidup dan kapasitas SDM	Masyarakat		77.255.931.985,00	DINAS KESEHATAN DAERAH
	1.02.02.2.02.0001	Pengelolaan Pelayanan Kesehatan Ibu Hamil																		
			Jumlah Ibu Hamil yang Mendapatkan Pelayanan Kesehatan Sesuai Standar				233 Orang	199 Orang	62.740.000,00	80.520.000,00	80.520.000,00	17.780.000,00	Kab. Purworejo, Loano, Maron	DAK NON FISIK-BOKKB-BOK	-	3. Pemantapan kualitas hidup dan kapasitas SDM 3. Pemantapan kualitas hidup dan kapasitas SDM			62.740.000,00	DINAS KESEHATAN DAERAH
	1.02.02.2.02.0002	Pengelolaan Pelayanan Kesehatan Ibu Bersalin																		
			Jumlah Ibu Bersalin yang Mendapatkan Pelayanan Kesehatan Sesuai Standar				243 Orang	0 Orang	17.525.000,00	0,00	0,00	-17.525.000,00	Kab. Purworejo, Loano, Maron	DAK NON FISIK-BOKKB-BOK	-	3. Pemantapan kualitas hidup dan kapasitas SDM 3. Pemantapan kualitas hidup dan kapasitas SDM			17.525.000,00	DINAS KESEHATAN DAERAH
	1.02.02.2.02.0005	Pengelolaan Pelayanan Kesehatan pada Usia Pendidikan Dasar																		
			Jumlah Anak Usia Pendidikan Dasar yang Mendapatkan Pelayanan Kesehatan Sesuai Standar				3772 Orang	3506 Orang	21.640.000,00	14.400.000,00	14.400.000,00	-7.240.000,00	Kab. Purworejo, Loano, Maron	DAK NON FISIK-BOKKB-BOK	-	3. Pemantapan kualitas hidup dan kapasitas SDM 3. Pemantapan kualitas hidup dan kapasitas SDM			21.640.000,00	DINAS KESEHATAN DAERAH
	1.02.02.2.02.0010	Pengelolaan Pelayanan Kesehatan Orang dengan Gangguan Jiwa Berat																		
			Jumlah Orang yang Mendapatkan Pelayanan Kesehatan Orang dengan Gangguan Jiwa Berat Sesuai Standar				-	102 Orang	0,00	3.240.000,00	3.240.000,00	3.240.000,00	Kab. Purworejo, Loano, Semua Kel/Desa	DAK NON FISIK-BOKKB-BOK	-	3. Pemantapan kualitas hidup dan kapasitas SDM 3. Pemantapan kualitas hidup dan kapasitas SDM			3.240.000,00	DINAS KESEHATAN DAERAH
	1.02.02.2.02.0011	Pengelolaan Pelayanan Kesehatan Orang Terduga Tuberkulosis																		
			Jumlah Orang Terduga Menderita Tuberkulosis yang Mendapatkan Pelayanan Sesuai Standar				54 Orang	292 Orang	7.260.000,00	4.080.000,00	4.080.000,00	-3.180.000,00	Kab. Purworejo, Loano, Maron	DAK NON FISIK-BOKKB-BOK	-	3. Pemantapan kualitas hidup dan kapasitas SDM 3. Pemantapan kualitas hidup dan kapasitas SDM			7.260.000,00	DINAS KESEHATAN DAERAH
	1.02.02.2.02.0012	Pengelolaan Pelayanan Kesehatan Orang dengan Risiko Terinfeksi HIV																		
			Jumlah Orang Terduga Menderita HIV yang Mendapatkan Pelayanan Sesuai Standar				303 Orang	0 Orang	600.000,00	0,00	0,00	-600.000,00	Kab. Purworejo, Loano, Maron	DAK NON FISIK-BOKKB-BOK	-	3. Pemantapan kualitas hidup dan kapasitas SDM 3. Pemantapan kualitas hidup dan kapasitas SDM			600.000,00	DINAS KESEHATAN DAERAH
	1.02.02.2.02.0015	Pengelolaan Pelayanan Kesehatan Gizi Masyarakat																		

NO	KODE	URUSAN / BIDANG URUSAN / PROGRAM / KEGIATAN / SUB KEGIATAN	INDIKATOR PROGRAM / KEGIATAN / SUB KEGIATAN	TARGET AKHIR PERIODE RENSTRA OPD	REALISASI CAPAIAN RENJA OPD TAHUN 2023	PRAKIRAAN CAPAIAN TARGET RENJA OPD TAHUN 2024	CAPAIAN KINERJA DAN KERANGKA PENDANAAN										KELOMPOK SASARAN	PRAKIRAAN MAJU RENCANA TAHUN 2026		PERANGKAT DAERAH PENANGGUNG JAWAB	
							TARGET 2025		PAGU INDIKATIF (Rp)			Bertambah/Berkurang (10-12)	LOKASI	SUMBER DANA	PRIORITAS			TARGET	PAGU INDIKATIF (Rp)		
							SEBELUM	SESUDAH	RKPD 2025	APBD 2025	RKPD PERUBAHAN 2025				NASIONAL	DAERAH					
1	2	3	4	5	6	7	8	9	10	11	12	13	14	15	16	17	18	19	20	21	
			Jumlah Dokumen Hasil Pengelolaan Pelayanan Kesehatan Gizi Masyarakat				1 Dokumen	1 Dokumen	103.896.000,00	116.030.000,00	116.030.000,00	12.134.000,00	Kab. Purworejo, Loano, Maron	DAK NON FISIK-BOKKB-BOK	-	3. Pemantapan kualitas hidup dan kapasitas SDM 3. Pemantapan kualitas hidup dan kapasitas SDM			103.896.000,00	DINAS KESEHATAN DAERAH	
	1.02.02.2.02.0016	Pengelolaan Pelayanan Kesehatan Kerja dan Olahraga																			
			Jumlah Dokumen Hasil Pengelolaan Pelayanan Kesehatan Kerja dan Olahraga				-	1 Dokumen	0,00	2.400.000,00	2.400.000,00	2.400.000,00	Kab. Purworejo, Loano, Semua Kel/Desa	DAK NON FISIK-BOKKB-BOK	-	3. Pemantapan kualitas hidup dan kapasitas SDM 3. Pemantapan kualitas hidup dan kapasitas SDM			2.400.000,00	DINAS KESEHATAN DAERAH	
	1.02.02.2.02.0017	Pengelolaan Pelayanan Kesehatan Lingkungan																			
			Jumlah Dokumen Hasil Pengelolaan Pelayanan Kesehatan Lingkungan				1 Dokumen	1 Dokumen	7.240.000,00	8.160.000,00	8.160.000,00	920.000,00	Kab. Purworejo, Loano, Maron	DAK NON FISIK-BOKKB-BOK	-	3. Pemantapan kualitas hidup dan kapasitas SDM 3. Pemantapan kualitas hidup dan kapasitas SDM			7.240.000,00	DINAS KESEHATAN DAERAH	
	1.02.02.2.02.0020	Pengelolaan Surveilans Kesehatan																			
			Jumlah Dokumen Hasil Pengelolaan Surveilans Kesehatan				1 Dokumen	1 Dokumen	34.960.000,00	9.120.000,00	9.120.000,00	-25.840.000,00	Kab. Purworejo, Loano, Maron	DAK NON FISIK-BOKKB-BOK	-	3. Pemantapan kualitas hidup dan kapasitas SDM 3. Pemantapan kualitas hidup dan kapasitas SDM			34.960.000,00	DINAS KESEHATAN DAERAH	
	1.02.02.2.02.0021	Pengelolaan Pelayanan Kesehatan Orang dengan Masalah Kesehatan Jiwa (ODMK)																			
			Jumlah Orang dengan Masalah Kejiwaan (ODMK) yang Mendapatkan Pelayanan Kesehatan				-	102 Orang	0,00	2.760.000,00	2.760.000,00	2.760.000,00	Kab. Purworejo, Loano, Semua Kel/Desa	DAK NON FISIK-BOKKB-BOK	-	3. Pemantapan kualitas hidup dan kapasitas SDM 3. Pemantapan kualitas hidup dan kapasitas SDM			2.760.000,00	DINAS KESEHATAN DAERAH	
	1.02.02.2.02.0025	Pelayanan Kesehatan Penyakit Menular dan Tidak Menular																			
			Jumlah Dokumen Hasil Pelayanan Kesehatan Penyakit Menular dan Tidak Menular				1 Dokumen	1 Dokumen	108.035.000,00	106.760.000,00	106.760.000,00	-1.275.000,00	Kab. Purworejo, Loano, Maron	DAK NON FISIK-BOKKB-BOK	-	3. Pemantapan kualitas hidup dan kapasitas SDM 3. Pemantapan kualitas hidup dan kapasitas SDM			108.035.000,00	DINAS KESEHATAN DAERAH	
	1.02.02.2.02.0033	Operasional Pelayanan Puskesmas																			
			Jumlah Dokumen Operasional Pelayanan Puskesmas				1 Dokumen	1 Dokumen	136.277.000,00	92.122.000,00	92.122.000,00	-44.155.000,00	Kab. Purworejo, Loano, Maron	DAK NON FISIK-BOKKB-BOK	-	3. Pemantapan kualitas hidup dan kapasitas SDM 3. Pemantapan kualitas hidup dan kapasitas SDM			136.277.000,00	DINAS KESEHATAN DAERAH	
	1.02.02.2.02.0036	Investigasi Awal Kejadian Tidak Diharapkan (Kejadian Ikutan Pasca Imunisasi dan Pemberian Obat Massal)																			
			Jumlah Laporan Hasil Investigasi Awal Kejadian Tidak Diharapkan (Kejadian Ikutan Pasca Imunisasi dan Pemberian Obat Massal)				1 Laporan	0 Laporan	430.000,00	0,00	0,00	-430.000,00	Kab. Purworejo, Loano, Maron	DAK NON FISIK-BOKKB-BOK	-	3. Pemantapan kualitas hidup dan kapasitas SDM 3. Pemantapan kualitas hidup dan kapasitas SDM			430.000,00	DINAS KESEHATAN DAERAH	
	1.02.02.2.02.0040	Pengelolaan pelayanan kesehatan orang dengan Tuberkulosis																			
			Jumlah orang dengan Tuberkulosis yang mendapatkan pelayanan kesehatan sesuai standar				22 Orang	0 Orang	2.900.000,00	0,00	0,00	-2.900.000,00	Kab. Purworejo, Loano, Maron	DAK NON FISIK-BOKKB-BOK	-	3. Pemantapan kualitas hidup dan kapasitas SDM 3. Pemantapan kualitas hidup dan kapasitas SDM			2.900.000,00	DINAS KESEHATAN DAERAH	
	1.02.02.2.02.0041	Pengelolaan pelayanan kesehatan orang dengan HIV (ODHIV)																			
			Jumlah orang dengan HIV (ODHIV) yang mendapatkan pelayanan kesehatan sesuai standar				2 Orang	0 Orang	960.000,00	0,00	0,00	-960.000,00	Kab. Purworejo, Loano, Maron	DAK NON FISIK-BOKKB-BOK	-	3. Pemantapan kualitas hidup dan kapasitas SDM 3. Pemantapan kualitas hidup dan kapasitas SDM			960.000,00	DINAS KESEHATAN DAERAH	
	1.02.02.2.02.0042	Pengelolaan pelayanan kesehatan Malaria																			
			Jumlah orang yang mendapatkan pelayanan kesehatan malaria				-	3 Orang	0,00	360.000,00	360.000,00	360.000,00	Kab. Purworejo, Loano, Semua Kel/Desa	DAK NON FISIK-BOKKB-BOK	-	3. Pemantapan kualitas hidup dan kapasitas SDM 3. Pemantapan kualitas hidup dan kapasitas SDM			360.000,00	DINAS KESEHATAN DAERAH	
	1.02.02.2.02.0044	Pengelolaan Pelayanan Kesehatan Reproduksi																			
			Jumlah dokumen hasil pengelolaan pelayanan kesehatan reproduksi				1 Dokumen	1 Dokumen	16.725.000,00	10.890.000,00	10.890.000,00	-5.835.000,00	Kab. Purworejo, Loano, Maron	DAK NON FISIK-BOKKB-BOK	-	3. Pemantapan kualitas hidup dan kapasitas SDM 3. Pemantapan kualitas hidup dan kapasitas SDM			16.725.000,00	DINAS KESEHATAN DAERAH	
	1.02.02.2.02.0046	Pengelolaan upaya kesehatan Ibu dan Anak																			
			Jumlah dokumen hasil pengelolaan upaya kesehatan ibu dan anak				1 Dokumen	1 Dokumen	46.055.000,00	180.000,00	180.000,00	-45.875.000,00	Kab. Purworejo, Loano, Maron	DAK NON FISIK-BOKKB-BOK	-	3. Pemantapan kualitas hidup dan kapasitas SDM 3. Pemantapan kualitas hidup dan kapasitas SDM			46.055.000,00	DINAS KESEHATAN DAERAH	
	1.02.02.2.02.0047	Pengelolaan Pelayanan Kelanjutan																			
			Jumlah dokumen hasil pengelolaan pelayanan kelanjutan				-	1 Dokumen	0,00	8.640.000,00	8.640.000,00	8.640.000,00	Kab. Purworejo, Loano, Semua Kel/Desa	DAK NON FISIK-BOKKB-BOK	-	3. Pemantapan kualitas hidup dan kapasitas SDM 3. Pemantapan kualitas hidup dan kapasitas SDM			8.640.000,00	DINAS KESEHATAN DAERAH	
	1.02.02.2.03	Penyelenggaraan Sistem Informasi Kesehatan Secara Terintegrasi	Sistem Informasi Kesehatan yang Terintegrasi				1 Sistem	1 Sistem	253.134.510,00	311.795.309,00	285.060.599,00	31.926.089,00			-	3. Pemantapan kualitas hidup dan kapasitas SDM 3. Pemantapan kualitas hidup dan kapasitas SDM	Masyarakat		398.195.309,00	DINAS KESEHATAN DAERAH	
	1.02.02.2.03.0002	Pengelolaan Sistem Informasi Kesehatan																			

NO	KODE	URUSAN / BIDANG URUSAN / PROGRAM / KEGIATAN / SUB KEGIATAN	INDIKATOR PROGRAM / KEGIATAN / SUB KEGIATAN	TARGET AKHIR PERIODE RENSTRA OPD	REALISASI CAPAIAN RENJA OPD TAHUN 2023	PRAKIRAAN CAPAIAN TARGET RENJA OPD TAHUN 2024	CAPAIAN KINERJA DAN KERANGKA PENDANAAN										KELOMPOK SASARAN	PRAKIRAAN MAJU RENCANA TAHUN 2026		PERANGKAT DAERAH PENANGGUNG JAWAB	
							TARGET 2025		PAGU INDIKATIF (Rp)					Bertambah/Berkurang (10-12)	LOKASI	SUMBER DANA		PRIORITAS			TARGET
							SEBELUM	SESUDAH	RKPD 2025		APBD 2025	RKPD PERUBAHAN 2025	NASIONAL					DAERAH			
1	2	3	4	5	6	7	8	9	10	11	12	13	14	15	16	17	18	19	20	21	
			<i>Jumlah Dokumen Hasil Pengelolaan Sistem Informasi Kesehatan</i>				1 Dokumen	0 Dokumen	7.200.000,00	0,00	0,00	-7.200.000,00	Kab. Purworejo, Loano, Maron	DAK NON FISIK- BOKKB-BOK	-	3. Pemantapan kualitas hidup dan kapasitas SDM 3. Pemantapan kualitas hidup dan kapasitas SDM			7.200.000,00	DINAS KESEHATAN DAERAH	
3.	1.02.05	PROGRAM PEMBERDAYAAN MASYARAKAT BIDANG KESEHATAN	Persentase Desa Siaga Aktif Mandiri				40 %	40 %	851.841.252,00	638.817.300,00	522.612.800,00	37.270.825,00							889.112.077,00		
	1.02.05.2.03	Pengembangan dan Pelaksanaan Upaya Kesehatan Bersumber Daya Masyarakat (UKBM) Tingkat Daerah Kabupaten/Kota	<i>Jumlah Posyandu Aktif</i>				1112 Posyandu	1112 Posyandu	649.020.152,00	506.866.200,00	479.326.600,00	-169.693.552,00			-	3. Pemantapan kualitas hidup dan kapasitas SDM 3. Pemantapan kualitas hidup dan kapasitas SDM	Masyarakat		686.290.327,00	DINAS KESEHATAN DAERAH	
	1.02.05.2.03.0001	Bimbingan Teknis dan Supervisi Pengembangan dan Pelaksanaan Upaya Kesehatan Bersumber Daya Masyarakat (UKBM)																			
			<i>Jumlah Dokumen Hasil Bimbingan Teknis dan Supervisi Upaya Kesehatan Bersumber Daya Masyarakat (UKBM)</i>				1 Dokumen	0 Dokumen	22.650.000,00	17.601.000,00	17.601.000,00	-5.049.000,00	Kab. Purworejo, Loano, Maron	DAK NON FISIK- BOKKB-BOK	-	3. Pemantapan kualitas hidup dan kapasitas SDM 3. Pemantapan kualitas hidup dan kapasitas SDM			22.650.000,00	DINAS KESEHATAN DAERAH	
		UPT PUSKESMAS BRUNO							241.566.348.407,00	236.891.417.021,00	304.132.263.038,00	62.565.914.631,00						266.836.906.436,00			
	1	URUSAN PEMERINTAHAN WAJIB YANG BERKAITAN DENGAN PELAYANAN DASAR							241.566.348.407,00	236.891.417.021,00	304.132.263.038,00	62.565.914.631,00							266.836.906.436,00		
	1.02	URUSAN PEMERINTAHAN BIDANG KESEHATAN							241.566.348.407,00	236.891.417.021,00	304.132.263.038,00	62.565.914.631,00							266.836.906.436,00		
1.	1.02.01	PROGRAM PENUNJANG URUSAN PEMERINTAHAN DAERAH KABUPATEN/KOTA	Persentase Pelaksanaan Penunjang Urusan Pemerintahan Daerah Kabupaten				100 %	100 %	144.861.808.577,00	143.057.836.509,00	202.361.104.539,00	12.511.720.830,00							157.373.529.407,00		
	1.02.01.2.10	Peningkatan Pelayanan BLUD	<i>Persentase Layanan BLUD</i>				100 %	100 %	48.303.992.249,00	51.922.104.610,00	60.230.625.658,00	11.926.633.409,00			-	5. Pewujudan tata kelola pemerintahan yang bersih, akuntabel, kapabel, prima, dan transparan 5. Pewujudan tata kelola pemerintahan yang bersih, akuntabel, kapabel, prima, dan transparan	Masyarakat dan Aparatur		48.964.729.842,00	DINAS KESEHATAN DAERAH	
	1.02.01.2.10.0001	Pelayanan dan Penunjang Pelayanan BLUD																			
			<i>Jumlah BLUD yang Menyediakan Pelayanan dan Penunjang Pelayanan</i>				1 Unit Kerja	1 Unit Kerja	4.362.251.300,00	4.271.303.940,00	4.330.241.929,00	-32.009.371,00	Kab. Purworejo, Bruno, Brunorejo	PENDAPATAN DARI BLUD PENARIKAN SISA LEBIH PERHITUNGAN ANGGARAN BLUD	-	5. Pewujudan tata kelola pemerintahan yang bersih, akuntabel, kapabel, prima, dan transparan 5. Pewujudan tata kelola pemerintahan yang bersih, akuntabel, kapabel, prima, dan transparan			4.362.251.300,00	DINAS KESEHATAN DAERAH	
2.	1.02.02	PROGRAM PEMENUHAN UPAYA KESEHATAN PERORANGAN DAN UPAYA KESEHATAN MASYARAKAT	Persentase Ketercapaian Faskes yang Menyelenggarakan Pelayanan untuk Upaya Kesehatan Masyarakat dan Upaya Kesehatan Perorangan				100 %	100 %	93.738.470.033,00	91.833.594.547,00	100.047.532.674,00	13.359.415.329,00							107.097.885.362,00		
	1.02.02.2.02	Penyediaan Layanan Kesehatan untuk UKM dan UKP Rujukan Tingkat Daerah Kabupaten/Kota	<i>Fasilitas Kesehatan yang Menyediakan Layanan Kesehatan untuk UKM dan UKP Sesuai Standar</i>				1 Unit	1 Unit	70.943.099.881,00	63.847.274.374,00	72.242.708.961,00	1.299.609.080,00			-	3. Pemantapan kualitas hidup dan kapasitas SDM 3. Pemantapan kualitas hidup dan kapasitas SDM	Masyarakat		77.255.931.985,00	DINAS KESEHATAN DAERAH	
	1.02.02.2.02.0001	Pengelolaan Pelayanan Kesehatan Ibu Hamil																			
			<i>Jumlah Ibu Hamil yang Mendapatkan Pelayanan Kesehatan Sesuai Standar</i>				1224 Orang	579 Orang	69.520.000,00	203.580.000,00	203.580.000,00	134.060.000,00	Kab. Purworejo, Bruno, Brunorejo	DAK NON FISIK- BOKKB-BOK	-	3. Pemantapan kualitas hidup dan kapasitas SDM 3. Pemantapan kualitas hidup dan kapasitas SDM			69.520.000,00	DINAS KESEHATAN DAERAH	
	1.02.02.2.02.0002	Pengelolaan Pelayanan Kesehatan Ibu Bersalin																			
			<i>Jumlah Ibu Bersalin yang Mendapatkan Pelayanan Kesehatan Sesuai Standar</i>				35 Orang	0 Orang	2.185.000,00	0,00	0,00	-2.185.000,00	Kab. Purworejo, Bruno, Brunorejo	DAK NON FISIK- BOKKB-BOK	-	3. Pemantapan kualitas hidup dan kapasitas SDM 3. Pemantapan kualitas hidup dan kapasitas SDM			2.185.000,00	DINAS KESEHATAN DAERAH	
	1.02.02.2.02.0005	Pengelolaan Pelayanan Kesehatan pada Usia Pendidikan Dasar																			
			<i>Jumlah Anak Usia Pendidikan Dasar yang Mendapatkan Pelayanan Kesehatan Sesuai Standar</i>				7007 Orang	7421 Orang	33.760.000,00	25.920.000,00	25.920.000,00	-7.840.000,00	Kab. Purworejo, Bruno, Brunorejo	DAK NON FISIK- BOKKB-BOK	-	3. Pemantapan kualitas hidup dan kapasitas SDM 3. Pemantapan kualitas hidup dan kapasitas SDM			33.760.000,00	DINAS KESEHATAN DAERAH	
	1.02.02.2.02.0007	Pengelolaan Pelayanan Kesehatan pada Usia Lanjut																			
			<i>Jumlah Penduduk Usia Lanjut yang Mendapatkan Pelayanan Kesehatan Sesuai Standar</i>				-	5171 Orang	0,00	12.960.000,00	12.960.000,00	12.960.000,00	Kab. Purworejo, Bruno, Semua Kel/Desa	DAK NON FISIK- BOKKB-BOK	-	3. Pemantapan kualitas hidup dan kapasitas SDM 3. Pemantapan kualitas hidup dan kapasitas SDM			12.960.000,00	DINAS KESEHATAN DAERAH	
	1.02.02.2.02.0010	Pengelolaan Pelayanan Kesehatan Orang dengan Gangguan Jiwa Berat																			
			<i>Jumlah Orang yang Mendapatkan Pelayanan Kesehatan Orang dengan Gangguan Jiwa Berat Sesuai Standar</i>				-	129 Orang	0,00	3.660.000,00	3.660.000,00	3.660.000,00	Kab. Purworejo, Bruno, Semua Kel/Desa	DAK NON FISIK- BOKKB-BOK	-	3. Pemantapan kualitas hidup dan kapasitas SDM 3. Pemantapan kualitas hidup dan kapasitas SDM			3.660.000,00	DINAS KESEHATAN DAERAH	
	1.02.02.2.02.0011	Pengelolaan Pelayanan Kesehatan Orang Terduga Tuberkulosis																			

NO	KODE	URUSAN / BIDANG URUSAN / PROGRAM / KEGIATAN / SUB KEGIATAN	INDIKATOR PROGRAM / KEGIATAN / SUB KEGIATAN	TARGET AKHIR PERIODE RENSTRA OPD	REALISASI CAPAIAN RENJA OPD TAHUN 2023	PRAKIRAAN CAPAIAN TARGET RENJA OPD TAHUN 2024	CAPAIAN KINERJA DAN KERANGKA PENDANAAN										KELOMPOK SASARAN	PRAKIRAAN MAJU RENCANA TAHUN 2026		PERANGKAT DAERAH PENANGGUNG JAWAB	
							TARGET 2025		PAGU INDIKATIF (Rp)			Bertambah/Berkurang (10-12)	LOKASI	SUMBER DANA	PRIORITAS			TARGET	PAGU INDIKATIF (Rp)		
							SEBELUM	SESUDAH	RKPD 2025	APBD 2025	RKPD PERUBAHAN 2025				NASIONAL	DAERAH					
1	2	3	4	5	6	7	8	9	10	11	12	13	14	15	16	17	18	19	20	21	
			<i>Jumlah Orang Terduga Menderita Tuberkulosis yang Mendapatkan Pelayanan Sesuai Standar</i>				44 Orang	639 Orang	6.580.000,00	4.320.000,00	4.320.000,00	-2.260.000,00	Kab. Purworejo, Bruno, Brunorejo	DAK NON FISIK- BOKKB-BOK	-	3. Pemantapan kualitas hidup dan kapasitas SDM 3. Pemantapan kualitas hidup dan kapasitas SDM			6.580.000,00	DINAS KESEHATAN DAERAH	
	1.02.02.2.02.0012	Pengelolaan Pelayanan Kesehatan Orang dengan Risiko Terinfeksi HIV																			
			<i>Jumlah Orang Terduga Menderita HIV yang Mendapatkan Pelayanan Sesuai Standar</i>				754 Orang	0 Orang	500.000,00	0,00	0,00	-500.000,00	Kab. Purworejo, Bruno, Brunorejo	DAK NON FISIK- BOKKB-BOK	-	3. Pemantapan kualitas hidup dan kapasitas SDM 3. Pemantapan kualitas hidup dan kapasitas SDM			500.000,00	DINAS KESEHATAN DAERAH	
	1.02.02.2.02.0015	Pengelolaan Pelayanan Kesehatan Gizi Masyarakat																			
			<i>Jumlah Dokumen Hasil Pengelolaan Pelayanan Kesehatan Gizi Masyarakat</i>				1 Dokumen	1 Dokumen	391.673.000,00	295.182.200,00	295.182.200,00	-96.490.800,00	Kab. Purworejo, Bruno, Brunorejo	DAK NON FISIK- BOKKB-BOK	-	3. Pemantapan kualitas hidup dan kapasitas SDM 3. Pemantapan kualitas hidup dan kapasitas SDM			391.673.000,00	DINAS KESEHATAN DAERAH	
	1.02.02.2.02.0016	Pengelolaan Pelayanan Kesehatan Kerja dan Olahraga																			
			<i>Jumlah Dokumen Hasil Pengelolaan Pelayanan Kesehatan Kerja dan Olahraga</i>				-	1 Dokumen	0,00	3.360.000,00	3.360.000,00	3.360.000,00	Kab. Purworejo, Bruno, Semua Kel/Desa	DAK NON FISIK- BOKKB-BOK	-	3. Pemantapan kualitas hidup dan kapasitas SDM 3. Pemantapan kualitas hidup dan kapasitas SDM			3.360.000,00	DINAS KESEHATAN DAERAH	
	1.02.02.2.02.0017	Pengelolaan Pelayanan Kesehatan Lingkungan																			
			<i>Jumlah Dokumen Hasil Pengelolaan Pelayanan Kesehatan Lingkungan</i>				1 Dokumen	1 Dokumen	11.750.000,00	11.640.000,00	11.640.000,00	-110.000,00	Kab. Purworejo, Bruno, Brunorejo	DAK NON FISIK- BOKKB-BOK	-	3. Pemantapan kualitas hidup dan kapasitas SDM 3. Pemantapan kualitas hidup dan kapasitas SDM			11.750.000,00	DINAS KESEHATAN DAERAH	
	1.02.02.2.02.0020	Pengelolaan Surveilans Kesehatan																			
			<i>Jumlah Dokumen Hasil Pengelolaan Surveilans Kesehatan</i>				1 Dokumen	1 Dokumen	33.931.000,00	12.120.000,00	12.120.000,00	-21.811.000,00	Kab. Purworejo, Bruno, Brunorejo	DAK NON FISIK- BOKKB-BOK	-	3. Pemantapan kualitas hidup dan kapasitas SDM 3. Pemantapan kualitas hidup dan kapasitas SDM			33.931.000,00	DINAS KESEHATAN DAERAH	
	1.02.02.2.02.0021	Pengelolaan Pelayanan Kesehatan Orang dengan Masalah Kesehatan Jiwa (ODMK)																			
			<i>Jumlah Orang dengan Masalah Kejiwaan (ODMK) yang Mendapatkan Pelayanan Kesehatan</i>				-	780 Orang	0,00	780.000,00	780.000,00	780.000,00	Kab. Purworejo, Bruno, Semua Kel/Desa	DAK NON FISIK- BOKKB-BOK	-	3. Pemantapan kualitas hidup dan kapasitas SDM 3. Pemantapan kualitas hidup dan kapasitas SDM			780.000,00	DINAS KESEHATAN DAERAH	
	1.02.02.2.02.0025	Pelayanan Kesehatan Penyakit Menular dan Tidak Menular																			
			<i>Jumlah Dokumen Hasil Pelayanan Kesehatan Penyakit Menular dan Tidak Menular</i>				1 Dokumen	1 Dokumen	173.910.000,00	86.775.000,00	86.775.000,00	-87.135.000,00	Kab. Purworejo, Bruno, Brunorejo	DAK NON FISIK- BOKKB-BOK	-	3. Pemantapan kualitas hidup dan kapasitas SDM 3. Pemantapan kualitas hidup dan kapasitas SDM			173.910.000,00	DINAS KESEHATAN DAERAH	
	1.02.02.2.02.0033	Operasional Pelayanan Puskesmas																			
			<i>Jumlah Dokumen Operasional Pelayanan Puskesmas</i>				1 Dokumen	1 Dokumen	143.912.000,00	85.067.000,00	85.067.000,00	-58.845.000,00	Kab. Purworejo, Bruno, Brunorejo	DAK NON FISIK- BOKKB-BOK	-	3. Pemantapan kualitas hidup dan kapasitas SDM 3. Pemantapan kualitas hidup dan kapasitas SDM			85.067.000,00	DINAS KESEHATAN DAERAH	
	1.02.02.2.02.0036	Investigasi Awal Kejadian Tidak Diharapkan (Kejadian Ikutan Pasca Imunisasi dan Pemberian Obat Massal)																			
			<i>Jumlah Laporan Hasil Investigasi Awal Kejadian Tidak Diharapkan (Kejadian Ikutan Pasca Imunisasi dan Pemberian Obat Massal)</i>				1 Laporan	0 Laporan	555.000,00	0,00	0,00	-555.000,00	Kab. Purworejo, Bruno, Brunorejo	DAK NON FISIK- BOKKB-BOK	-	3. Pemantapan kualitas hidup dan kapasitas SDM 3. Pemantapan kualitas hidup dan kapasitas SDM			555.000,00	DINAS KESEHATAN DAERAH	
	1.02.02.2.02.0040	Pengelolaan pelayanan kesehatan orang dengan Tuberkulosis																			
			<i>Jumlah orang dengan Tuberkulosis yang mendapatkan pelayanan kesehatan sesuai standar</i>				8 Orang	0 Orang	1.220.000,00	0,00	0,00	-1.220.000,00	Kab. Purworejo, Bruno, Brunorejo	DAK NON FISIK- BOKKB-BOK	-	3. Pemantapan kualitas hidup dan kapasitas SDM 3. Pemantapan kualitas hidup dan kapasitas SDM			1.220.000,00	DINAS KESEHATAN DAERAH	
	1.02.02.2.02.0041	Pengelolaan pelayanan kesehatan orang dengan HIV (ODHIV)																			
			<i>Jumlah orang dengan HIV (ODHIV) yang mendapatkan pelayanan kesehatan sesuai standar</i>				26 Orang	0 Orang	1.950.000,00	0,00	0,00	-1.950.000,00	Kab. Purworejo, Bruno, Brunorejo	DAK NON FISIK- BOKKB-BOK	-	3. Pemantapan kualitas hidup dan kapasitas SDM 3. Pemantapan kualitas hidup dan kapasitas SDM			1.950.000,00	DINAS KESEHATAN DAERAH	
	1.02.02.2.02.0042	Pengelolaan pelayanan kesehatan Malaria																			
			<i>Jumlah orang yang mendapatkan pelayanan kesehatan malaria</i>				-	6 Orang	0,00	360.000,00	360.000,00	360.000,00	Kab. Purworejo, Bruno, Semua Kel/Desa	DAK NON FISIK- BOKKB-BOK	-	3. Pemantapan kualitas hidup dan kapasitas SDM 3. Pemantapan kualitas hidup dan kapasitas SDM			360.000,00	DINAS KESEHATAN DAERAH	
	1.02.02.2.02.0044	Pengelolaan Pelayanan Kesehatan Reproduksi																			
			<i>Jumlah dokumen hasil pengelolaan pelayanan kesehatan reproduksi</i>				1 Dokumen	1 Dokumen	19.640.000,00	10.260.000,00	10.260.000,00	-9.380.000,00	Kab. Purworejo, Bruno, Brunorejo	DAK NON FISIK- BOKKB-BOK	-	3. Pemantapan kualitas hidup dan kapasitas SDM 3. Pemantapan kualitas hidup dan kapasitas SDM			19.640.000,00	DINAS KESEHATAN DAERAH	
	1.02.02.2.02.0046	Pengelolaan upaya kesehatan Ibu dan Anak																			
			<i>Jumlah dokumen hasil pengelolaan upaya kesehatan ibu dan anak</i>				1 Dokumen	1 Dokumen	139.290.000,00	480.000,00	480.000,00	-138.810.000,00	Kab. Purworejo, Bruno, Brunorejo	DAK NON FISIK- BOKKB-BOK	-	3. Pemantapan kualitas hidup dan kapasitas SDM 3. Pemantapan kualitas hidup dan kapasitas SDM			139.290.000,00	DINAS KESEHATAN DAERAH	

NO	KODE	URUSAN / BIDANG URUSAN / PROGRAM / KEGIATAN / SUB KEGIATAN	INDIKATOR PROGRAM / KEGIATAN / SUB KEGIATAN	TARGET AKHIR PERIODE RENSTRA OPD	REALISASI CAPAIAN RENJA OPD TAHUN 2023	PRAKIRAAN CAPAIAN TARGET RENJA OPD TAHUN 2024	CAPAIAN KINERJA DAN KERANGKA PENDANAAN										KELOMPOK SASARAN	PRAKIRAAN MAJU RENCANA TAHUN 2026		PERANGKAT DAERAH PENANGGUNG JAWAB
							TARGET 2025		PAGU INDIKATIF (Rp)			Bertambah/Berkurang (10-12)	LOKASI	SUMBER DANA	PRIORITAS			TARGET	PAGU INDIKATIF (Rp)	
							SEBELUM	SESUDAH	RKPD 2025	APBD 2025	RKPD PERUBAHAN 2025				NASIONAL	DAERAH				
1	2	3	4	5	6	7	8	9	10	11	12	13	14	15	16	17	18	19	20	21
	1.02.02.2.03	Penyelenggaraan Sistem Informasi Kesehatan Secara Terintegrasi	<i>Fasilitas Kesehatan yang Menyediakan Layanan Kesehatan untuk UKM dan UKP Sesuai Standar</i>				1 Unit	1 Unit	253.134.510,00	311.795.309,00	285.060.599,00	31.926.089,00			-	3. Pemantapan kualitas hidup dan kapasitas SDM 3. Pemantapan kualitas hidup dan kapasitas SDM	Masyarakat		398.195.309,00	DINAS KESEHATAN DAERAH
	1.02.02.2.03.0002	Pengelolaan Sistem Informasi Kesehatan																		
			<i>Jumlah Dokumen Hasil Pengelolaan Sistem Informasi Kesehatan</i>				1 Dokumen	0 Dokumen	10.800.000,00	0,00	0,00	-10.800.000,00	Kab. Purworejo, Bruno, Brunorejo	DAK NON FISIK-BOKKB-BOK	-	3. Pemantapan kualitas hidup dan kapasitas SDM 3. Pemantapan kualitas hidup dan kapasitas SDM			10.800.000,00	DINAS KESEHATAN DAERAH
3.	1.02.05	PROGRAM PEMBERDAYAAN MASYARAKAT BIDANG KESEHATAN	Persentase Desa Siaga Aktif Mandiri				40 %	40 %	851.841.252,00	638.817.300,00	522.612.800,00	37.270.825,00							889.112.077,00	
	1.02.05.2.03	Pengembangan dan Pelaksanaan Upaya Kesehatan Bersumber Daya Masyarakat (UKBM) Tingkat Daerah Kabupaten/Kota	<i>Jumlah Posyandu Aktif</i>				1112 Posyandu	1112 Posyandu	649.020.152,00	506.866.200,00	479.326.600,00	-169.693.552,00			-	3. Pemantapan kualitas hidup dan kapasitas SDM 3. Pemantapan kualitas hidup dan kapasitas SDM	Masyarakat		686.290.327,00	DINAS KESEHATAN DAERAH
	1.02.05.2.03.0001	Bimbingan Teknis dan Supervisi Pengembangan dan Pelaksanaan Upaya Kesehatan Bersumber Daya Masyarakat (UKBM)																		
			<i>Jumlah Dokumen Hasil Bimbingan Teknis dan Supervisi Upaya Kesehatan Bersumber Daya Masyarakat (UKBM)</i>				1 Dokumen	1 Dokumen	7.120.000,00	10.928.000,00	10.928.000,00	3.808.000,00	Kab. Purworejo, Bruno, Brunorejo	DAK NON FISIK-BOKKB-BOK	-	3. Pemantapan kualitas hidup dan kapasitas SDM 3. Pemantapan kualitas hidup dan kapasitas SDM			10.928.000,00	DINAS KESEHATAN DAERAH
		UPT PUSKESMAS BRAGOLAN							241.566.348.407,00	236.891.417.021,00	304.132.263.038,00	62.565.914.631,00							266.836.906.436,00	
	1	URUSAN PEMERINTAHAN WAJIB YANG BERKAITAN DENGAN PELAYANAN DASAR							241.566.348.407,00	236.891.417.021,00	304.132.263.038,00	62.565.914.631,00							266.836.906.436,00	
	1.02	URUSAN PEMERINTAHAN BIDANG KESEHATAN							241.566.348.407,00	236.891.417.021,00	304.132.263.038,00	62.565.914.631,00							266.836.906.436,00	
1.	1.02.01	PROGRAM PENUNJANG URUSAN PEMERINTAHAN DAERAH KABUPATEN/KOTA	Persentase Pelaksanaan Penunjang Urusan Pemerintahan Daerah Kabupaten				100 %	100 %	144.861.808.577,00	143.057.836.509,00	202.361.104.539,00	12.511.720.830,00							157.373.529.407,00	
	1.02.01.2.10	Peningkatan Pelayanan BLUD	<i>Persentase Layanan BLUD</i>				100 %	100 %	48.303.992.249,00	51.922.104.610,00	60.230.625.658,00	11.926.633.409,00			-	5. Pewujudan tata kelola pemerintahan yang bersih, akuntabel, kapabel, prima, dan transparan 5. Pewujudan tata kelola pemerintahan yang bersih, akuntabel, kapabel, prima, dan transparan	Masyarakat dan Aparatur		48.964.729.842,00	DINAS KESEHATAN DAERAH
	1.02.01.2.10.0001	Pelayanan dan Penunjang Pelayanan BLUD																		
			<i>Jumlah BLUD yang Menyediakan Pelayanan dan Penunjang Pelayanan</i>				1 Unit Kerja	1 Unit Kerja	2.071.646.627,00	2.376.600.216,00	3.052.802.573,00	981.155.946,00	Kab. Purworejo, Purwodadi, Bragolan	PENDAPATAN DARI BLUD PENARIKAN SISA LEBIH PERHITUNGAN ANGGARAN BLUD	-	5. Pewujudan tata kelola pemerintahan yang bersih, akuntabel, kapabel, prima, dan transparan 5. Pewujudan tata kelola pemerintahan yang bersih, akuntabel, kapabel, prima, dan transparan			2.071.646.627,00	DINAS KESEHATAN DAERAH
2.	1.02.02	PROGRAM PEMENUHAN UPAYA KESEHATAN PERORANGAN DAN UPAYA KESEHATAN MASYARAKAT	Persentase Ketercapaian Faskes yang Menyenggarakan Pelayanan untuk Upaya Kesehatan Masyarakat dan Upaya Kesehatan Perorangan				100 %	100 %	93.738.470.033,00	91.833.594.547,00	100.047.532.674,00	13.359.415.329,00							107.097.885.362,00	
	1.02.02.2.02	Penyediaan Layanan Kesehatan untuk UKM dan UKP Rujukan Tingkat Daerah Kabupaten/Kota	<i>Fasilitas Kesehatan yang Menyediakan Layanan Kesehatan untuk UKM dan UKP Sesuai Standar</i>				1 Unit	1 Unit	70.943.099.881,00	63.847.274.374,00	72.242.708.961,00	1.299.609.080,00			-	3. Pemantapan kualitas hidup dan kapasitas SDM 3. Pemantapan kualitas hidup dan kapasitas SDM	Masyarakat		77.255.931.985,00	DINAS KESEHATAN DAERAH
	1.02.02.2.02.0001	Pengelolaan Pelayanan Kesehatan Ibu Hamil																		
			<i>Jumlah Ibu Hamil yang Mendapatkan Pelayanan Kesehatan Sesuai Standar</i>				155 Orang	131 Orang	38.450.000,00	102.480.000,00	102.480.000,00	64.030.000,00	Kab. Purworejo, Purwodadi, Bragolan	DAK NON FISIK-BOKKB-BOK	-	3. Pemantapan kualitas hidup dan kapasitas SDM 3. Pemantapan kualitas hidup dan kapasitas SDM			38.450.000,00	DINAS KESEHATAN DAERAH
	1.02.02.2.02.0002	Pengelolaan Pelayanan Kesehatan Ibu Bersalin																		
			<i>Jumlah Ibu Bersalin yang Mendapatkan Pelayanan Kesehatan Sesuai Standar</i>				148 Orang	0 Orang	16.520.000,00	0,00	0,00	-16.520.000,00	Kab. Purworejo, Purwodadi, Bragolan	DAK NON FISIK-BOKKB-BOK	-	3. Pemantapan kualitas hidup dan kapasitas SDM 3. Pemantapan kualitas hidup dan kapasitas SDM			16.520.000,00	DINAS KESEHATAN DAERAH
	1.02.02.2.02.0005	Pengelolaan Pelayanan Kesehatan pada Usia Pendidikan Dasar																		
			<i>Jumlah Anak Usia Pendidikan Dasar yang Mendapatkan Pelayanan Kesehatan Sesuai Standar</i>				935 Orang	1008 Orang	3.600.000,00	10.560.000,00	10.560.000,00	6.960.000,00	Kab. Purworejo, Purwodadi, Bragolan	DAK NON FISIK-BOKKB-BOK	-	3. Pemantapan kualitas hidup dan kapasitas SDM 3. Pemantapan kualitas hidup dan kapasitas SDM			3.600.000,00	DINAS KESEHATAN DAERAH
	1.02.02.2.02.0007	Pengelolaan Pelayanan Kesehatan pada Usia Lanjut																		
			<i>Jumlah Penduduk Usia Lanjut yang Mendapatkan Pelayanan Kesehatan Sesuai Standar</i>				-	2826 Orang	0,00	23.760.000,00	23.760.000,00	23.760.000,00	Kab. Purworejo, Purwodadi, Semua Kel/Desa	DAK NON FISIK-BOKKB-BOK	-	3. Pemantapan kualitas hidup dan kapasitas SDM 3. Pemantapan kualitas hidup dan kapasitas SDM			8.400.000,00	DINAS KESEHATAN DAERAH
	1.02.02.2.02.0010	Pengelolaan Pelayanan Kesehatan Orang dengan Gangguan Jiwa Berat																		

NO	KODE	URUSAN / BIDANG URUSAN / PROGRAM / KEGIATAN / SUB KEGIATAN	INDIKATOR PROGRAM / KEGIATAN / SUB KEGIATAN	TARGET AKHIR PERIODE RENSTRA OPD	REALISASI CAPAIAN RENJA OPD TAHUN 2023	PRAKIRAAN CAPAIAN TARGET RENJA OPD TAHUN 2024	CAPAIAN KINERJA DAN KERANGKA PENDANAAN										KELOMPOK SASARAN	PRAKIRAAN MAJU RENCANA TAHUN 2026		PERANGKAT DAERAH PENANGGUNG JAWAB	
							TARGET 2025		PAGU INDIKATIF (Rp)			Bertambah/Berkurang (10-12)	LOKASI	SUMBER DANA	PRIORITAS			TARGET	PAGU INDIKATIF (Rp)		
							SEBELUM	SESUDAH	RKPD 2025	APBD 2025	RKPD PERUBAHAN 2025				NASIONAL	DAERAH					
1	2	3	4	5	6	7	8	9	10	11	12	13	14	15	16	17	18	19	20	21	
			<i>Jumlah Orang yang Mendapatkan Pelayanan Kesehatan Orang dengan Gangguan Jiwa Berat Sesuai Standar</i>				-	174 Orang	0,00	8.880.000,00	8.880.000,00	8.880.000,00	Kab. Purworejo, Purwodadi, Semua Kel/Desa	DAK NON FISIK-BOKKB-BOK	-	3. Pemantapan kualitas hidup dan kapasitas SDM 3. Pemantapan kualitas hidup dan kapasitas SDM			8.880.000,00	DINAS KESEHATAN DAERAH	
	1.02.02.2.02.0011	Pengelolaan Pelayanan Kesehatan Orang Terduga Tuberkulosis																			
			<i>Jumlah Orang Terduga Menderita Tuberkulosis yang Mendapatkan Pelayanan Sesuai Standar</i>				201 Orang	194 Orang	3.600.000,00	3.600.000,00	3.600.000,00	0,00	Kab. Purworejo, Purwodadi, Bragolan	DAK NON FISIK-BOKKB-BOK	-	3. Pemantapan kualitas hidup dan kapasitas SDM 3. Pemantapan kualitas hidup dan kapasitas SDM			3.600.000,00	DINAS KESEHATAN DAERAH	
	1.02.02.2.02.0015	Pengelolaan Pelayanan Kesehatan Gizi Masyarakat																			
			<i>Jumlah Dokumen Hasil Pengelolaan Pelayanan Kesehatan Gizi Masyarakat</i>				1 Dokumen	1 Dokumen	288.922.000,00	134.933.800,00	134.933.800,00	-153.988.200,00	Kab. Purworejo, Purwodadi, Bragolan	DAK NON FISIK-BOKKB-BOK	-	3. Pemantapan kualitas hidup dan kapasitas SDM 3. Pemantapan kualitas hidup dan kapasitas SDM			288.922.000,00	DINAS KESEHATAN DAERAH	
	1.02.02.2.02.0016	Pengelolaan Pelayanan Kesehatan Kerja dan Olahraga																			
			<i>Jumlah Dokumen Hasil Pengelolaan Pelayanan Kesehatan Kerja dan Olahraga</i>				-	1 Dokumen	0,00	3.840.000,00	3.840.000,00	3.840.000,00	Kab. Purworejo, Purwodadi, Semua Kel/Desa	DAK NON FISIK-BOKKB-BOK	-	3. Pemantapan kualitas hidup dan kapasitas SDM 3. Pemantapan kualitas hidup dan kapasitas SDM			3.360.000,00	DINAS KESEHATAN DAERAH	
	1.02.02.2.02.0017	Pengelolaan Pelayanan Kesehatan Lingkungan																			
			<i>Jumlah Dokumen Hasil Pengelolaan Pelayanan Kesehatan Lingkungan</i>				1 Dokumen	1 Dokumen	21.000.000,00	13.440.000,00	13.440.000,00	-7.560.000,00	Kab. Purworejo, Purwodadi, Bragolan	DAK NON FISIK-BOKKB-BOK	-	3. Pemantapan kualitas hidup dan kapasitas SDM 3. Pemantapan kualitas hidup dan kapasitas SDM			21.000.000,00	DINAS KESEHATAN DAERAH	
	1.02.02.2.02.0020	Pengelolaan Surveilans Kesehatan																			
			<i>Jumlah Dokumen Hasil Pengelolaan Surveilans Kesehatan</i>				1 Dokumen	1 Dokumen	41.580.000,00	29.520.000,00	29.520.000,00	-12.060.000,00	Kab. Purworejo, Purwodadi, Bragolan	DAK NON FISIK-BOKKB-BOK	-	3. Pemantapan kualitas hidup dan kapasitas SDM 3. Pemantapan kualitas hidup dan kapasitas SDM			41.580.000,00	DINAS KESEHATAN DAERAH	
	1.02.02.2.02.0021	Pengelolaan Pelayanan Kesehatan Orang dengan Masalah Kesehatan Jiwa (ODMK)																			
			<i>Jumlah Orang dengan Masalah Kejiwaan (ODMK) yang Mendapatkan Pelayanan Kesehatan</i>				-	117 Orang	0,00	3.360.000,00	3.360.000,00	3.360.000,00	Kab. Purworejo, Purwodadi, Semua Kel/Desa	DAK NON FISIK-BOKKB-BOK	-	3. Pemantapan kualitas hidup dan kapasitas SDM 3. Pemantapan kualitas hidup dan kapasitas SDM			3.360.000,00	DINAS KESEHATAN DAERAH	
	1.02.02.2.02.0025	Pelayanan Kesehatan Penyakit Menular dan Tidak Menular																			
			<i>Jumlah Dokumen Hasil Pelayanan Kesehatan Penyakit Menular dan Tidak Menular</i>				1 Dokumen	1 Dokumen	109.020.000,00	141.240.000,00	141.240.000,00	32.220.000,00	Kab. Purworejo, Purwodadi, Bragolan	DAK NON FISIK-BOKKB-BOK	-	3. Pemantapan kualitas hidup dan kapasitas SDM 3. Pemantapan kualitas hidup dan kapasitas SDM			109.020.000,00	DINAS KESEHATAN DAERAH	
	1.02.02.2.02.0033	Operasional Pelayanan Puskesmas																			
			<i>Jumlah Dokumen Operasional Pelayanan Puskesmas</i>				1 Dokumen	1 Dokumen	154.157.000,00	169.436.000,00	169.436.000,00	15.279.000,00	Kab. Purworejo, Purwodadi, Bragolan	DAK NON FISIK-BOKKB-BOK	-	3. Pemantapan kualitas hidup dan kapasitas SDM 3. Pemantapan kualitas hidup dan kapasitas SDM			154.157.000,00	DINAS KESEHATAN DAERAH	
	1.02.02.2.02.0036	Investigasi Awal Kejadian Tidak Diharapkan (Kejadian Ikutan Pasca Imunisasi dan Pemberian Obat Massal)																			
			<i>Jumlah Laporan Hasil Investigasi Awal Kejadian Tidak Diharapkan (Kejadian Ikutan Pasca Imunisasi dan Pemberian Obat Massal)</i>				12 Laporan	0 Laporan	1.560.000,00	0,00	0,00	-1.560.000,00	Kab. Purworejo, Purwodadi, Bragolan	DAK NON FISIK-BOKKB-BOK	-	3. Pemantapan kualitas hidup dan kapasitas SDM 3. Pemantapan kualitas hidup dan kapasitas SDM			1.560.000,00	DINAS KESEHATAN DAERAH	
	1.02.02.2.02.0040	Pengelolaan pelayanan kesehatan orang dengan Tuberkulosis																			
			<i>Jumlah orang dengan Tuberkulosis yang mendapatkan pelayanan kesehatan sesuai standar</i>				33 Orang	0 Orang	3.600.000,00	0,00	0,00	-3.600.000,00	Kab. Purworejo, Purwodadi, Bragolan	DAK NON FISIK-BOKKB-BOK	-	3. Pemantapan kualitas hidup dan kapasitas SDM 3. Pemantapan kualitas hidup dan kapasitas SDM			3.600.000,00	DINAS KESEHATAN DAERAH	
	1.02.02.2.02.0041	Pengelolaan pelayanan kesehatan orang dengan HIV (ODHIV)																			
			<i>Jumlah orang dengan HIV (ODHIV) yang mendapatkan pelayanan kesehatan sesuai standar</i>				27 Orang	0 Orang	600.000,00	0,00	0,00	-600.000,00	Kab. Purworejo, Purwodadi, Bragolan	DAK NON FISIK-BOKKB-BOK	-	3. Pemantapan kualitas hidup dan kapasitas SDM 3. Pemantapan kualitas hidup dan kapasitas SDM			600.000,00	DINAS KESEHATAN DAERAH	
	1.02.02.2.02.0044	Pengelolaan Pelayanan Kesehatan Reproduksi																			
			<i>Jumlah dokumen hasil pengelolaan pelayanan kesehatan reproduksi</i>				1 Dokumen	1 Dokumen	6.930.000,00	1.680.000,00	1.680.000,00	-5.250.000,00	Kab. Purworejo, Purwodadi, Bragolan	DAK NON FISIK-BOKKB-BOK	-	3. Pemantapan kualitas hidup dan kapasitas SDM 3. Pemantapan kualitas hidup dan kapasitas SDM			6.930.000,00	DINAS KESEHATAN DAERAH	
	1.02.02.2.02.0046	Pengelolaan upaya kesehatan Ibu dan Anak																			
			<i>Jumlah dokumen hasil pengelolaan upaya kesehatan ibu dan anak</i>				1 Dokumen	1 Dokumen	57.410.000,00	480.000,00	480.000,00	-56.930.000,00	Kab. Purworejo, Purwodadi, Bragolan	DAK NON FISIK-BOKKB-BOK	-	3. Pemantapan kualitas hidup dan kapasitas SDM 3. Pemantapan kualitas hidup dan kapasitas SDM			57.410.000,00	DINAS KESEHATAN DAERAH	
3.	1.02.05	PROGRAM PEMBERDAYAAN MASYARAKAT BIDANG KESEHATAN	Persentase Desa Siaga Aktif Mandiri				40 %	40 %	851.841.252,00	638.817.300,00	522.612.800,00	37.270.825,00							889.112.077,00		
	1.02.05.2.03	Pengembangan dan Pelaksanaan Upaya Kesehatan Bersumber Daya Masyarakat (UKBM) Tingkat Daerah Kabupaten/Kota	Jumlah Posyandu Aktif				1112 Posyandu	1112 Posyandu	649.020.152,00	506.866.200,00	479.326.600,00	-169.693.552,00			-	3. Pemantapan kualitas hidup dan kapasitas SDM 3. Pemantapan kualitas hidup dan kapasitas SDM	Masyarakat		686.290.327,00	DINAS KESEHATAN DAERAH	
	1.02.05.2.03.0001	Bimbingan Teknis dan Supervisi Pengembangan dan Pelaksanaan Upaya Kesehatan Bersumber Daya Masyarakat (UKBM)																			

NO	KODE	URUSAN / BIDANG URUSAN / PROGRAM / KEGIATAN / SUB KEGIATAN	INDIKATOR PROGRAM / KEGIATAN / SUB KEGIATAN	TARGET AKHIR PERIODE RENSTRA OPD	REALISASI CAPAIAN RENJA OPD TAHUN 2023	PRAKIRAAN CAPAIAN TARGET RENJA OPD TAHUN 2024	CAPAIAN KINERJA DAN KERANGKA PENDANAAN										KELOMPOK SASARAN	PRAKIRAAN MAJU RENCANA TAHUN 2026		PERANGKAT DAERAH PENANGGUNG JAWAB
							TARGET 2025		PAGU INDIKATIF (Rp)			Bertambah/Berkurang (10-12)	LOKASI	SUMBER DANA	PRIORITAS			TARGET	PAGU INDIKATIF (Rp)	
							SEBELUM	SESUDAH	RKPD 2025	APBD 2025	RKPD PERUBAHAN 2025				NASIONAL	DAERAH				
1	2	3	4	5	6	7	8	9	10	11	12	13	14	15	16	17	18	19	20	21
			<i>Jumlah Dokumen Hasil Bimbingan Teknis dan Supervisi Upaya Kesehatan Bersumber Daya Masyarakat (UKBM)</i>				1 Dokumen	1 Dokumen	71.820.000,00	26.107.000,00	26.107.000,00	-45.713.000,00	Kab. Purworejo, Purwodadi, Bragolan	DAK NON FISIK- BOKKB-BOK	-	3. Pemantapan kualitas hidup dan kapasitas SDM 3. Pemantapan kualitas hidup dan kapasitas SDM			71.820.000,00	DINAS KESEHATAN DAERAH
		UPT PUSKESMAS KALIGESING								241.566.348.407,00	236.891.417.021,00	304.132.263.038,00	62.565.914.631,00					266.836.906.436,00		
	1	URUSAN PEMERINTAHAN WAJIB YANG BERKAITAN DENGAN PELAYANAN DASAR							241.566.348.407,00	236.891.417.021,00	304.132.263.038,00	62.565.914.631,00							266.836.906.436,00	
	1.02	URUSAN PEMERINTAHAN BIDANG KESEHATAN							241.566.348.407,00	236.891.417.021,00	304.132.263.038,00	62.565.914.631,00							266.836.906.436,00	
1.	1.02.01	PROGRAM PENUNJANG URUSAN PEMERINTAHAN DAERAH KABUPATEN/KOTA	Persentase Pelaksanaan Penunjang Urusan Pemerintahan Daerah Kabupaten				100 %	100 %	144.861.808.577,00	143.057.836.509,00	202.361.104.539,00	12.511.720.830,00							157.373.529.407,00	
	1.02.01.2.10	Peningkatan Pelayanan BLUD	<i>Persentase Layanan BLUD</i>				100 %	100 %	48.303.992.249,00	51.922.104.610,00	60.230.625.658,00	11.926.633.409,00			-	5. Pewujudan tata kelola pemerintahan yang bersih, akuntabel, kapabel, prima, dan transparan 5. Pewujudan tata kelola pemerintahan yang bersih, akuntabel, kapabel, prima, dan transparan	Masyarakat dan Aparatur		48.964.729.842,00	DINAS KESEHATAN DAERAH
	1.02.01.2.10.0001	Pelayanan dan Penunjang Pelayanan BLUD																		
			<i>Jumlah BLUD yang Menyediakan Pelayanan dan Penunjang Pelayanan</i>				1 Unit Kerja	1 Unit Kerja	1.822.915.519,00	2.125.700.048,00	2.530.342.137,00	707.426.618,00	Kab. Purworejo, Kaligesing, Kaligono	PENDAPATAN DARI BLUD PENARIKAN SISA LEBIH PERHITUNGAN ANGGARAN BLUD	-	5. Pewujudan tata kelola pemerintahan yang bersih, akuntabel, kapabel, prima, dan transparan 5. Pewujudan tata kelola pemerintahan yang bersih, akuntabel, kapabel, prima, dan transparan			1.822.915.519,00	DINAS KESEHATAN DAERAH
2.	1.02.02	PROGRAM PEMENUHAN UPAYA KESEHATAN PERORANGAN DAN UPAYA KESEHATAN MASYARAKAT	Persentase Ketercapaian Faskes yang Menyelenggarakan Pelayanan untuk Upaya Kesehatan Masyarakat dan Upaya Kesehatan Perorangan				100 %	100 %	93.738.470.033,00	91.833.594.547,00	100.047.532.674,00	13.359.415.329,00							107.097.885.362,00	
	1.02.02.2.02	Penyediaan Layanan Kesehatan untuk UKM dan UKP Rujukan Tingkat Daerah Kabupaten/Kota	<i>Fasilitas Kesehatan yang Menyediakan Layanan Kesehatan untuk UKM dan UKP Sesuai Standar</i>				1 Unit	1 Unit	70.943.099.881,00	63.847.274.374,00	72.242.708.961,00	1.299.609.080,00			-	3. Pemantapan kualitas hidup dan kapasitas SDM 3. Pemantapan kualitas hidup dan kapasitas SDM	Masyarakat		77.255.931.985,00	DINAS KESEHATAN DAERAH
	1.02.02.2.02.0001	Pengelolaan Pelayanan Kesehatan Ibu Hamil																		
			<i>Jumlah Ibu Hamil yang Mendapatkan Pelayanan Kesehatan Sesuai Standar</i>				318 Orang	318 Orang	32.160.000,00	54.000.000,00	54.000.000,00	21.840.000,00	Kab. Purworejo, Kaligesing, Kaligono	DAK NON FISIK- BOKKB-BOK	-	3. Pemantapan kualitas hidup dan kapasitas SDM 3. Pemantapan kualitas hidup dan kapasitas SDM			32.160.000,00	DINAS KESEHATAN DAERAH
	1.02.02.2.02.0002	Pengelolaan Pelayanan Kesehatan Ibu Bersalin																		
			<i>Jumlah Ibu Bersalin yang Mendapatkan Pelayanan Kesehatan Sesuai Standar</i>				262 Orang	0 Orang	12.225.000,00	0,00	0,00	-12.225.000,00	Kab. Purworejo, Kaligesing, Kaligono	DAK NON FISIK- BOKKB-BOK	-	3. Pemantapan kualitas hidup dan kapasitas SDM 3. Pemantapan kualitas hidup dan kapasitas SDM			12.225.000,00	DINAS KESEHATAN DAERAH
	1.02.02.2.02.0005	Pengelolaan Pelayanan Kesehatan pada Usia Pendidikan Dasar																		
			<i>Jumlah Anak Usia Pendidikan Dasar yang Mendapatkan Pelayanan Kesehatan Sesuai Standar</i>				3208 Orang	3208 Orang	17.250.000,00	35.500.000,00	35.500.000,00	18.250.000,00	Kab. Purworejo, Kaligesing, Kaligono	DAK NON FISIK- BOKKB-BOK	-	3. Pemantapan kualitas hidup dan kapasitas SDM 3. Pemantapan kualitas hidup dan kapasitas SDM			17.250.000,00	DINAS KESEHATAN DAERAH
	1.02.02.2.02.0007	Pengelolaan Pelayanan Kesehatan pada Usia Lanjut																		
			<i>Jumlah Penduduk Usia Lanjut yang Mendapatkan Pelayanan Kesehatan Sesuai Standar</i>				-	0 Orang	0,00	0,00	0,00	0,00	Kab. Purworejo, Kaligesing, Semua Kel/Desa	DAK NON FISIK- BOKKB-BOK	-	3. Pemantapan kualitas hidup dan kapasitas SDM 3. Pemantapan kualitas hidup dan kapasitas SDM			5.250.000,00	DINAS KESEHATAN DAERAH
	1.02.02.2.02.0010	Pengelolaan Pelayanan Kesehatan Orang dengan Gangguan Jiwa Berat																		
			<i>Jumlah Orang yang Mendapatkan Pelayanan Kesehatan Orang dengan Gangguan Jiwa Berat Sesuai Standar</i>				-	219 Orang	0,00	6.750.000,00	6.750.000,00	6.750.000,00	Kab. Purworejo, Kaligesing, Semua Kel/Desa	DAK NON FISIK- BOKKB-BOK	-	3. Pemantapan kualitas hidup dan kapasitas SDM 3. Pemantapan kualitas hidup dan kapasitas SDM			5.250.000,00	DINAS KESEHATAN DAERAH
	1.02.02.2.02.0011	Pengelolaan Pelayanan Kesehatan Orang Terduga Tuberkulosis																		
			<i>Jumlah Orang Terduga Menderita Tuberkulosis yang Mendapatkan Pelayanan Sesuai Standar</i>				386 Orang	373 Orang	21.580.000,00	18.125.000,00	18.125.000,00	-3.455.000,00	Kab. Purworejo, Kaligesing, Kaligono	DAK NON FISIK- BOKKB-BOK	-	3. Pemantapan kualitas hidup dan kapasitas SDM 3. Pemantapan kualitas hidup dan kapasitas SDM			21.580.000,00	DINAS KESEHATAN DAERAH
	1.02.02.2.02.0012	Pengelolaan Pelayanan Kesehatan Orang dengan Risiko Terinfeksi HIV																		
			<i>Jumlah Orang Terduga Menderita HIV yang Mendapatkan Pelayanan Sesuai Standar</i>				12 Orang	0 Orang	1.860.000,00	0,00	0,00	-1.860.000,00	Kab. Purworejo, Kaligesing, Kaligono	DAK NON FISIK- BOKKB-BOK	-	3. Pemantapan kualitas hidup dan kapasitas SDM 3. Pemantapan kualitas hidup dan kapasitas SDM			1.860.000,00	DINAS KESEHATAN DAERAH
	1.02.02.2.02.0015	Pengelolaan Pelayanan Kesehatan Gizi Masyarakat																		
			<i>Jumlah Dokumen Hasil Pengelolaan Pelayanan Kesehatan Gizi Masyarakat</i>				1 Dokumen	1 Dokumen	111.812.000,00	142.845.000,00	142.845.000,00	31.033.000,00	Kab. Purworejo, Kaligesing, Kaligono	DAK NON FISIK- BOKKB-BOK	-	3. Pemantapan kualitas hidup dan kapasitas SDM 3. Pemantapan kualitas hidup dan kapasitas SDM			111.812.000,00	DINAS KESEHATAN DAERAH
	1.02.02.2.02.0016	Pengelolaan Pelayanan Kesehatan Kerja dan Olahraga																		

NO	KODE	URUSAN / BIDANG URUSAN / PROGRAM / KEGIATAN / SUB KEGIATAN	INDIKATOR PROGRAM / KEGIATAN / SUB KEGIATAN	TARGET AKHIR PERIODE RENSTRA OPD	REALISASI CAPAIAN RENJA OPD TAHUN 2023	PRAKIRAAN CAPAIAN TARGET RENJA OPD TAHUN 2024	CAPAIAN KINERJA DAN KERANGKA PENDANAAN										KELOMPOK SASARAN	PRAKIRAAN MAJU RENCANA TAHUN 2026		PERANGKAT DAERAH PENANGGUNG JAWAB	
							TARGET 2025		PAGU INDIKATIF (Rp)			Bertambah/Berkurang (10-12)	LOKASI	SUMBER DANA	PRIORITAS			TARGET	PAGU INDIKATIF (Rp)		
							SEBELUM	SESUDAH	RKPD 2025	APBD 2025	RKPD PERUBAHAN 2025				NASIONAL	DAERAH					
1	2	3	4	5	6	7	8	9	10	11	12	13	14	15	16	17	18	19	20	21	
			Jumlah Dokumen Hasil Pengelolaan Pelayanan Kesehatan Kerja dan Olahraga				-	1 Dokumen	0,00	2.500.000,00	2.500.000,00	2.500.000,00	Kab. Purworejo, Kaligesing, Semua Kel/Desa	DAK NON FISIK-BOKKB-BOK	-	3. Pemantapan kualitas hidup dan kapasitas SDM 3. Pemantapan kualitas hidup dan kapasitas SDM			2.500.000,00	DINAS KESEHATAN DAERAH	
	1.02.02.2.02.0017	Pengelolaan Pelayanan Kesehatan Lingkungan																			
			Jumlah Dokumen Hasil Pengelolaan Pelayanan Kesehatan Lingkungan				1 Dokumen	1 Dokumen	7.690.000,00	1.320.000,00	1.320.000,00	-6.370.000,00	Kab. Purworejo, Kaligesing, Kaligono	DAK NON FISIK-BOKKB-BOK	-	3. Pemantapan kualitas hidup dan kapasitas SDM 3. Pemantapan kualitas hidup dan kapasitas SDM			7.690.000,00	DINAS KESEHATAN DAERAH	
	1.02.02.2.02.0020	Pengelolaan Surveilans Kesehatan																			
			Jumlah Dokumen Hasil Pengelolaan Surveilans Kesehatan				1 Dokumen	1 Dokumen	52.610.000,00	2.400.000,00	2.400.000,00	-50.210.000,00	Kab. Purworejo, Kaligesing, Kaligono	DAK NON FISIK-BOKKB-BOK	-	3. Pemantapan kualitas hidup dan kapasitas SDM 3. Pemantapan kualitas hidup dan kapasitas SDM			52.610.000,00	DINAS KESEHATAN DAERAH	
	1.02.02.2.02.0021	Pengelolaan Pelayanan Kesehatan Orang dengan Masalah Kesehatan Jiwa (ODMK)																			
			Jumlah Orang dengan Masalah Kejiwaan (ODMK) yang Mendapatkan Pelayanan Kesehatan				-	450 Orang	0,00	5.250.000,00	5.250.000,00	5.250.000,00	Kab. Purworejo, Kaligesing, Semua Kel/Desa	DAK NON FISIK-BOKKB-BOK	-	3. Pemantapan kualitas hidup dan kapasitas SDM 3. Pemantapan kualitas hidup dan kapasitas SDM			5.250.000,00	DINAS KESEHATAN DAERAH	
	1.02.02.2.02.0025	Pelayanan Kesehatan Penyakit Menular dan Tidak Menular																			
			Jumlah Dokumen Hasil Pelayanan Kesehatan Penyakit Menular dan Tidak Menular				1 Dokumen	1 Dokumen	127.565.000,00	161.380.000,00	161.380.000,00	33.815.000,00	Kab. Purworejo, Kaligesing, Kaligono	DAK NON FISIK-BOKKB-BOK	-	3. Pemantapan kualitas hidup dan kapasitas SDM 3. Pemantapan kualitas hidup dan kapasitas SDM			127.565.000,00	DINAS KESEHATAN DAERAH	
	1.02.02.2.02.0033	Operasional Pelayanan Puskesmas																			
			Jumlah Dokumen Operasional Pelayanan Puskesmas				1 Dokumen	1 Dokumen	144.926.000,00	110.364.000,00	110.364.000,00	-34.562.000,00	Kab. Purworejo, Kaligesing, Kaligono	DAK NON FISIK-BOKKB-BOK	-	3. Pemantapan kualitas hidup dan kapasitas SDM 3. Pemantapan kualitas hidup dan kapasitas SDM			144.926.000,00	DINAS KESEHATAN DAERAH	
	1.02.02.2.02.0036	Investigasi Awal Kejadian Tidak Diharapkan (Kejadian Ikutan Pasca Imunisasi dan Pemberian Obat Massal)																			
			Jumlah Laporan Hasil Investigasi Awal Kejadian Tidak Diharapkan (Kejadian Ikutan Pasca Imunisasi dan Pemberian Obat Massal)				1 Laporan	0 Laporan	263.000,00	0,00	0,00	-263.000,00	Kab. Purworejo, Kaligesing, Kaligono	DAK NON FISIK-BOKKB-BOK	-	3. Pemantapan kualitas hidup dan kapasitas SDM 3. Pemantapan kualitas hidup dan kapasitas SDM			263.000,00	DINAS KESEHATAN DAERAH	
	1.02.02.2.02.0040	Pengelolaan pelayanan kesehatan orang dengan Tuberkulosis																			
			Jumlah orang dengan Tuberkulosis yang mendapatkan pelayanan kesehatan sesuai standar				17 Orang	0 Orang	9.900.000,00	0,00	0,00	-9.900.000,00	Kab. Purworejo, Kaligesing, Kaligono	DAK NON FISIK-BOKKB-BOK	-	3. Pemantapan kualitas hidup dan kapasitas SDM 3. Pemantapan kualitas hidup dan kapasitas SDM			9.900.000,00	DINAS KESEHATAN DAERAH	
	1.02.02.2.02.0041	Pengelolaan pelayanan kesehatan orang dengan HIV (ODHIV)																			
			Jumlah orang dengan HIV (ODHIV) yang mendapatkan pelayanan kesehatan sesuai standar				9 Orang	0 Orang	1.000.000,00	0,00	0,00	-1.000.000,00	Kab. Purworejo, Kaligesing, Kaligono	DAK NON FISIK-BOKKB-BOK	-	3. Pemantapan kualitas hidup dan kapasitas SDM 3. Pemantapan kualitas hidup dan kapasitas SDM			1.000.000,00	DINAS KESEHATAN DAERAH	
	1.02.02.2.02.0042	Pengelolaan pelayanan kesehatan Malaria																			
			Jumlah orang yang mendapatkan pelayanan kesehatan malaria				-	120 Orang	0,00	1.200.000,00	1.200.000,00	1.200.000,00	Kab. Purworejo, Kaligesing, Semua Kel/Desa	DAK NON FISIK-BOKKB-BOK	-	3. Pemantapan kualitas hidup dan kapasitas SDM 3. Pemantapan kualitas hidup dan kapasitas SDM			1.200.000,00	DINAS KESEHATAN DAERAH	
	1.02.02.2.02.0044	Pengelolaan Pelayanan Kesehatan Reproduksi																			
			Jumlah dokumen hasil pengelolaan pelayanan kesehatan reproduksi				1 Dokumen	1 Dokumen	6.630.000,00	14.000.000,00	14.000.000,00	7.370.000,00	Kab. Purworejo, Kaligesing, Kaligono	DAK NON FISIK-BOKKB-BOK	-	3. Pemantapan kualitas hidup dan kapasitas SDM 3. Pemantapan kualitas hidup dan kapasitas SDM			6.630.000,00	DINAS KESEHATAN DAERAH	
	1.02.02.2.02.0046	Pengelolaan upaya kesehatan Ibu dan Anak																			
			Jumlah dokumen hasil pengelolaan upaya kesehatan ibu dan anak				1 Dokumen	1 Dokumen	36.754.000,00	750.000,00	750.000,00	-36.004.000,00	Kab. Purworejo, Kaligesing, Kaligono	DAK NON FISIK-BOKKB-BOK	-	3. Pemantapan kualitas hidup dan kapasitas SDM 3. Pemantapan kualitas hidup dan kapasitas SDM			36.754.000,00	DINAS KESEHATAN DAERAH	
	1.02.02.2.02.0047	Pengelolaan Pelayanan Kelanjutan																			
			Jumlah dokumen hasil pengelolaan pelayanan kelanjutan				-	1 Dokumen	0,00	6.000.000,00	6.000.000,00	6.000.000,00	Kab. Purworejo, Kaligesing, Semua Kel/Desa	DAK NON FISIK-BOKKB-BOK	-	3. Pemantapan kualitas hidup dan kapasitas SDM 3. Pemantapan kualitas hidup dan kapasitas SDM			6.600.000,00	DINAS KESEHATAN DAERAH	
	1.02.02.2.03	Penyelenggaraan Sistem Informasi Kesehatan Secara Terintegrasi	Sistem Informasi Kesehatan yang Terintegrasi				1 Sistem	1 Sistem	253.134.510,00	311.795.309,00	285.060.599,00	31.926.089,00			-	3. Pemantapan kualitas hidup dan kapasitas SDM 3. Pemantapan kualitas hidup dan kapasitas SDM	Masyarakat		398.195.309,00	DINAS KESEHATAN DAERAH	
	1.02.02.2.03.0002	Pengelolaan Sistem Informasi Kesehatan																			
			Jumlah Dokumen Hasil Pengelolaan Sistem Informasi Kesehatan				1 Dokumen	0 Dokumen	7.200.000,00	0,00	0,00	-7.200.000,00	Kab. Purworejo, Kaligesing, Kaligono	DAK NON FISIK-BOKKB-BOK	-	3. Pemantapan kualitas hidup dan kapasitas SDM 3. Pemantapan kualitas hidup dan kapasitas SDM			7.200.000,00	DINAS KESEHATAN DAERAH	
3.	1.02.05	PROGRAM PEMBERDAYAAN MASYARAKAT BIDANG KESEHATAN	Persentase Desa Siaga Aktif Mandiri				40 %	40 %	851.841.252,00	638.817.300,00	522.612.800,00	37.270.825,00							889.112.077,00		

NO	KODE	URUSAN / BIDANG URUSAN / PROGRAM / KEGIATAN / SUB KEGIATAN	INDIKATOR PROGRAM / KEGIATAN / SUB KEGIATAN	TARGET AKHIR PERIODE RENSTRA OPD	REALISASI CAPAIAN RENJA OPD TAHUN 2023	PRAKIRAAN CAPAIAN TARGET RENJA OPD TAHUN 2024	CAPAIAN KINERJA DAN KERANGKA PENDANAAN										KELOMPOK SASARAN	PRAKIRAAN MAJU RENCANA TAHUN 2026		PERANGKAT DAERAH PENANGGUNG JAWAB
							TARGET 2025		PAGU INDIKATIF (Rp)			Bertambah/Berkurang (10-12)	LOKASI	SUMBER DANA	PRIORITAS			TARGET	PAGU INDIKATIF (Rp)	
							SEBELUM	SESUDAH	RKPD 2025	APBD 2025	RKPD PERUBAHAN 2025				NASIONAL	DAERAH				
1	2	3	4	5	6	7	8	9	10	11	12	13	14	15	16	17	18	19	20	21
	1.02.05.2.03	Pengembangan dan Pelaksanaan Upaya Kesehatan Bersumber Daya Masyarakat (UKBM) Tingkat Daerah Kabupaten/Kota	Jumlah Posyandu Aktif				1112 Posyandu	1112 Posyandu	649.020.152,00	506.866.200,00	479.326.600,00	-169.693.552,00			-	3. Pemantapan kualitas hidup dan kapasitas SDM 3. Pemantapan kualitas hidup dan kapasitas SDM	Masyarakat		686.290.327,00	DINAS KESEHATAN DAERAH
	1.02.05.2.03.0001	Bimbingan Teknis dan Supervisi Pengembangan dan Pelaksanaan Upaya Kesehatan Bersumber Daya Masyarakat (UKBM)																		
			Jumlah Dokumen Hasil Bimbingan Teknis dan Supervisi Upaya Kesehatan Bersumber Daya Masyarakat (UKBM)				1 Dokumen	1 Dokumen	53.160.000,00	20.240.000,00	20.240.000,00	-32.920.000,00	Kab. Purworejo, Kaligesing, Kaligono	DAK NON FISIK-BOKKB-BOK	-	3. Pemantapan kualitas hidup dan kapasitas SDM 3. Pemantapan kualitas hidup dan kapasitas SDM			53.160.000,00	DINAS KESEHATAN DAERAH
		UPT PUSKESMAS KARANGGETAS								241.566.348.407,00	236.891.417.021,00	304.132.263.038,00	62.565.914.631,00						266.836.906.436,00	
	1	URUSAN PEMERINTAHAN WAJIB YANG BERKAITAN DENGAN PELAYANAN DASAR							241.566.348.407,00	236.891.417.021,00	304.132.263.038,00	62.565.914.631,00							266.836.906.436,00	
	1.02	URUSAN PEMERINTAHAN BIDANG KESEHATAN							241.566.348.407,00	236.891.417.021,00	304.132.263.038,00	62.565.914.631,00							266.836.906.436,00	
1.	1.02.01	PROGRAM PENUNJANG URUSAN PEMERINTAHAN DAERAH KABUPATEN/KOTA	Persentase Pelaksanaan Penunjang Urusan Pemerintahan Daerah Kabupaten				100 %	100 %	144.861.808.577,00	143.057.836.509,00	202.361.104.539,00	12.511.720.830,00							157.373.529.407,00	
	1.02.01.2.10	Peningkatan Pelayanan BLUD	Persentase Layanan BLUD				100 %	100 %	48.303.992.249,00	51.922.104.610,00	60.230.625.658,00	11.926.633.409,00			-	5. Pewujudan tata kelola pemerintahan yang bersih, akuntabel, kapabel, prima, dan transparan 5. Pewujudan tata kelola pemerintahan yang bersih, akuntabel, kapabel, prima, dan transparan	Masyarakat dan Aparatur		48.964.729.842,00	DINAS KESEHATAN DAERAH
	1.02.01.2.10.0001	Pelayanan dan Penunjang Pelayanan BLUD																		
			Jumlah BLUD yang Menyediakan Pelayanan dan Penunjang Pelayanan				1 Unit Kerja	1 Unit Kerja	1.110.629.479,00	1.186.377.636,00	1.373.356.924,00	262.727.445,00	Kab. Purworejo, Pituruh, Karanggetas	PENDAPATAN DARI BLUD PENARIKAN SISA LEBIH PERHITUNGAN ANGGARAN BLUD	-	5. Pewujudan tata kelola pemerintahan yang bersih, akuntabel, kapabel, prima, dan transparan 5. Pewujudan tata kelola pemerintahan yang bersih, akuntabel, kapabel, prima, dan transparan			1.110.629.479,00	DINAS KESEHATAN DAERAH
2.	1.02.02	PROGRAM PEMENUHAN UPAYA KESEHATAN PERORANGAN DAN UPAYA KESEHATAN MASYARAKAT	Persentase Ketercapaian Faskes yang Menyelenggarakan Pelayanan untuk Upaya Kesehatan Masyarakat dan Upaya Kesehatan Perorangan				100 %	100 %	93.738.470.033,00	91.833.594.547,00	100.047.532.674,00	13.359.415.329,00							107.097.885.362,00	
	1.02.02.2.02	Penyediaan Layanan Kesehatan untuk UKM dan UKP Rujukan Tingkat Daerah Kabupaten/Kota	Fasilitas Kesehatan yang Menyediakan Layanan Kesehatan untuk UKM dan UKP Sesuai Standar				1 Unit	1 Unit	70.943.099.881,00	63.847.274.374,00	72.242.708.961,00	1.299.609.080,00			-	3. Pemantapan kualitas hidup dan kapasitas SDM 3. Pemantapan kualitas hidup dan kapasitas SDM	Masyarakat		77.255.931.985,00	DINAS KESEHATAN DAERAH
	1.02.02.2.02.0001	Pengelolaan Pelayanan Kesehatan Ibu Hamil																		
			Jumlah Ibu Hamil yang Mendapatkan Pelayanan Kesehatan Sesuai Standar				138 Orang	167 Orang	59.984.000,00	110.160.000,00	110.160.000,00	50.176.000,00	Kab. Purworejo, Pituruh, Karanggetas	DAK NON FISIK-BOKKB-BOK	-	3. Pemantapan kualitas hidup dan kapasitas SDM 3. Pemantapan kualitas hidup dan kapasitas SDM			59.984.000,00	DINAS KESEHATAN DAERAH
	1.02.02.2.02.0002	Pengelolaan Pelayanan Kesehatan Ibu Bersalin																		
			Jumlah Ibu Bersalin yang Mendapatkan Pelayanan Kesehatan Sesuai Standar				138 Orang	0 Orang	200.000,00	0,00	0,00	-200.000,00	Kab. Purworejo, Pituruh, Karanggetas	DAK NON FISIK-BOKKB-BOK	-	3. Pemantapan kualitas hidup dan kapasitas SDM 3. Pemantapan kualitas hidup dan kapasitas SDM			200.000,00	DINAS KESEHATAN DAERAH
	1.02.02.2.02.0004	Pengelolaan Pelayanan Kesehatan Balita																		
			Jumlah Balita yang Mendapatkan Pelayanan Kesehatan Sesuai Standar				-	0 Orang	0,00	0,00	0,00	0,00	Kab. Purworejo, Pituruh, Semua Kel/Desa	DAK NON FISIK-BOKKB-BOK	-	3. Pemantapan kualitas hidup dan kapasitas SDM 3. Pemantapan kualitas hidup dan kapasitas SDM			66.240.000,00	DINAS KESEHATAN DAERAH
	1.02.02.2.02.0005	Pengelolaan Pelayanan Kesehatan pada Usia Pendidikan Dasar																		
			Jumlah Anak Usia Pendidikan Dasar yang Mendapatkan Pelayanan Kesehatan Sesuai Standar				974 Orang	2369 Orang	9.680.000,00	9.120.000,00	9.120.000,00	-560.000,00	Kab. Purworejo, Pituruh, Karanggetas	DAK NON FISIK-BOKKB-BOK	-	3. Pemantapan kualitas hidup dan kapasitas SDM 3. Pemantapan kualitas hidup dan kapasitas SDM			9.680.000,00	DINAS KESEHATAN DAERAH
	1.02.02.2.02.0006	Pengelolaan Pelayanan Kesehatan pada Usia Produktif																		
			Jumlah Penduduk Usia Produktif yang Mendapatkan Pelayanan Kesehatan Sesuai Standar				475 Orang	14856 Orang	28.580.000,00	20.520.000,00	20.520.000,00	-8.060.000,00	Kab. Purworejo, Pituruh, Karanggetas	DAK NON FISIK-BOKKB-BOK	-	3. Pemantapan kualitas hidup dan kapasitas SDM 3. Pemantapan kualitas hidup dan kapasitas SDM			28.580.000,00	DINAS KESEHATAN DAERAH
	1.02.02.2.02.0010	Pengelolaan Pelayanan Kesehatan Orang dengan Gangguan Jiwa Berat																		
			Jumlah Orang yang Mendapatkan Pelayanan Kesehatan Orang dengan Gangguan Jiwa Berat Sesuai Standar				-	161 Orang	0,00	5.400.000,00	5.400.000,00	5.400.000,00	Kab. Purworejo, Pituruh, Semua Kel/Desa	DAK NON FISIK-BOKKB-BOK	-	3. Pemantapan kualitas hidup dan kapasitas SDM 3. Pemantapan kualitas hidup dan kapasitas SDM			5.760.000,00	DINAS KESEHATAN DAERAH
	1.02.02.2.02.0011	Pengelolaan Pelayanan Kesehatan Orang Terduga Tuberkulosis																		
			Jumlah Orang Terduga Menderita Tuberkulosis yang Mendapatkan Pelayanan Sesuai Standar				10 Orang	264 Orang	5.600.000,00	5.460.000,00	5.460.000,00	-140.000,00	Kab. Purworejo, Pituruh, Karanggetas	DAK NON FISIK-BOKKB-BOK	-	3. Pemantapan kualitas hidup dan kapasitas SDM 3. Pemantapan kualitas hidup dan kapasitas SDM			5.600.000,00	DINAS KESEHATAN DAERAH
	1.02.02.2.02.0015	Pengelolaan Pelayanan Kesehatan Gizi Masyarakat																		

NO	KODE	URUSAN / BIDANG URUSAN / PROGRAM / KEGIATAN / SUB KEGIATAN	INDIKATOR PROGRAM / KEGIATAN / SUB KEGIATAN	TARGET AKHIR PERIODE RENSTRA OPD	REALISASI CAPAIAN RENJA OPD TAHUN 2023	PRAKIRAAN CAPAIAN TARGET RENJA OPD TAHUN 2024	CAPAIAN KINERJA DAN KERANGKA PENDANAAN										KELOMPOK SASARAN	PRAKIRAAN MAJU RENCANA TAHUN 2026		PERANGKAT DAERAH PENANGGUNG JAWAB	
							TARGET 2025		PAGU INDIKATIF (Rp)					Bertambah/Berkurang (10-12)	LOKASI	SUMBER DANA		PRIORITAS			TARGET
							SEBELUM	SESUDAH	RKPD 2025		APBD 2025	RKPD PERUBAHAN 2025	NASIONAL					DAERAH			
1	2	3	4	5	6	7	8	9	10	11	12	13	14	15	16	17	18	19	20	21	
			Jumlah Dokumen Hasil Pengelolaan Pelayanan Kesehatan Gizi Masyarakat				1 Dokumen	1 Dokumen	94.548.000,00	134.934.000,00	134.934.000,00	40.386.000,00	Kab. Purworejo, Pituruh, Karanggetas	DAK NON FISIK-BOKKB-BOK	-	3. Pemantapan kualitas hidup dan kapasitas SDM 3. Pemantapan kualitas hidup dan kapasitas SDM			94.548.000,00	DINAS KESEHATAN DAERAH	
	1.02.02.2.02.0016	Pengelolaan Pelayanan Kesehatan Kerja dan Olahraga																			
			Jumlah Dokumen Hasil Pengelolaan Pelayanan Kesehatan Kerja dan Olahraga				-	1 Dokumen	0,00	5.280.000,00	5.280.000,00	5.280.000,00	Kab. Purworejo, Pituruh, Semua Kel/Desa	DAK NON FISIK-BOKKB-BOK	-	3. Pemantapan kualitas hidup dan kapasitas SDM 3. Pemantapan kualitas hidup dan kapasitas SDM			2.160.000,00	DINAS KESEHATAN DAERAH	
	1.02.02.2.02.0017	Pengelolaan Pelayanan Kesehatan Lingkungan																			
			Jumlah Dokumen Hasil Pengelolaan Pelayanan Kesehatan Lingkungan				1 Dokumen	1 Dokumen	6.370.000,00	5.760.000,00	5.760.000,00	-610.000,00	Kab. Purworejo, Pituruh, Karanggetas	DAK NON FISIK-BOKKB-BOK	-	3. Pemantapan kualitas hidup dan kapasitas SDM 3. Pemantapan kualitas hidup dan kapasitas SDM			6.370.000,00	DINAS KESEHATAN DAERAH	
	1.02.02.2.02.0020	Pengelolaan Surveilans Kesehatan																			
			Jumlah Dokumen Hasil Pengelolaan Surveilans Kesehatan				1 Dokumen	1 Dokumen	23.780.000,00	10.680.000,00	10.680.000,00	-13.100.000,00	Kab. Purworejo, Pituruh, Karanggetas	DAK NON FISIK-BOKKB-BOK	-	3. Pemantapan kualitas hidup dan kapasitas SDM 3. Pemantapan kualitas hidup dan kapasitas SDM			23.780.000,00	DINAS KESEHATAN DAERAH	
	1.02.02.2.02.0021	Pengelolaan Pelayanan Kesehatan Orang dengan Masalah Kesehatan Jiwa (ODMK)																			
			Jumlah Orang dengan Masalah Kejiwaan (ODMK) yang Mendapatkan Pelayanan Kesehatan				-	18 Orang	0,00	4.560.000,00	4.560.000,00	4.560.000,00	Kab. Purworejo, Pituruh, Semua Kel/Desa	DAK NON FISIK-BOKKB-BOK	-	3. Pemantapan kualitas hidup dan kapasitas SDM 3. Pemantapan kualitas hidup dan kapasitas SDM			4.320.000,00	DINAS KESEHATAN DAERAH	
	1.02.02.2.02.0025	Pelayanan Kesehatan Penyakit Menular dan Tidak Menular																			
			Jumlah Dokumen Hasil Pelayanan Kesehatan Penyakit Menular dan Tidak Menular				1 Dokumen	1 Dokumen	127.030.000,00	64.320.000,00	64.320.000,00	-62.710.000,00	Kab. Purworejo, Pituruh, Karanggetas	DAK NON FISIK-BOKKB-BOK	-	3. Pemantapan kualitas hidup dan kapasitas SDM 3. Pemantapan kualitas hidup dan kapasitas SDM			127.030.000,00	DINAS KESEHATAN DAERAH	
	1.02.02.2.02.0033	Operasional Pelayanan Puskesmas																			
			Jumlah Dokumen Operasional Pelayanan Puskesmas				1 Dokumen	1 Dokumen	147.813.000,00	118.353.000,00	118.353.000,00	-29.460.000,00	Kab. Purworejo, Pituruh, Karanggetas	DAK NON FISIK-BOKKB-BOK	-	3. Pemantapan kualitas hidup dan kapasitas SDM 3. Pemantapan kualitas hidup dan kapasitas SDM			147.813.000,00	DINAS KESEHATAN DAERAH	
	1.02.02.2.02.0036	Investigasi Awal Kejadian Tidak Diharapkan (Kejadian Ikutan Pasca Imunisasi dan Pemberian Obat Massal)																			
			Jumlah Laporan Hasil Investigasi Awal Kejadian Tidak Diharapkan (Kejadian Ikutan Pasca Imunisasi dan Pemberian Obat Massal)				1 Laporan	0 Laporan	1.210.000,00	0,00	0,00	-1.210.000,00	Kab. Purworejo, Pituruh, Karanggetas	DAK NON FISIK-BOKKB-BOK	-	3. Pemantapan kualitas hidup dan kapasitas SDM 3. Pemantapan kualitas hidup dan kapasitas SDM			1.210.000,00	DINAS KESEHATAN DAERAH	
	1.02.02.2.02.0046	Pengelolaan upaya kesehatan Ibu dan Anak																			
			Jumlah dokumen hasil pengelolaan upaya kesehatan ibu dan anak				1 Dokumen	1 Dokumen	44.434.000,00	480.000,00	480.000,00	-43.954.000,00	Kab. Purworejo, Pituruh, Karanggetas	DAK NON FISIK-BOKKB-BOK	-	3. Pemantapan kualitas hidup dan kapasitas SDM 3. Pemantapan kualitas hidup dan kapasitas SDM			480.000,00	DINAS KESEHATAN DAERAH	
	1.02.02.2.02.0047	Pengelolaan Pelayanan Kelanjutan																			
			Jumlah dokumen hasil pengelolaan pelayanan kelanjutan				-	1 Dokumen	0,00	34.560.000,00	34.560.000,00	34.560.000,00	Kab. Purworejo, Pituruh, Semua Kel/Desa	DAK NON FISIK-BOKKB-BOK	-	3. Pemantapan kualitas hidup dan kapasitas SDM 3. Pemantapan kualitas hidup dan kapasitas SDM			12.720.000,00	DINAS KESEHATAN DAERAH	
	1.02.02.2.03	Penyelenggaraan Sistem Informasi Kesehatan Secara Terintegrasi	Sistem Informasi Kesehatan yang Terintegrasi				1 Sistem	1 Sistem	253.134.510,00	311.795.309,00	285.060.599,00	31.926.089,00			-	3. Pemantapan kualitas hidup dan kapasitas SDM 3. Pemantapan kualitas hidup dan kapasitas SDM	Masyarakat		398.195.309,00	DINAS KESEHATAN DAERAH	
	1.02.02.2.03.0002	Pengelolaan Sistem Informasi Kesehatan																			
			Jumlah Dokumen Hasil Pengelolaan Sistem Informasi Kesehatan				1 Dokumen	0 Dokumen	7.200.000,00	0,00	0,00	-7.200.000,00	Kab. Purworejo, Pituruh, Karanggetas	DAK NON FISIK-BOKKB-BOK	-	3. Pemantapan kualitas hidup dan kapasitas SDM 3. Pemantapan kualitas hidup dan kapasitas SDM			7.200.000,00	DINAS KESEHATAN DAERAH	
3.	1.02.05	PROGRAM PEMBERDAYAAN MASYARAKAT BIDANG KESEHATAN	-				-	-	851.841.252,00	638.817.300,00	522.612.800,00	37.270.825,00							889.112.077,00		
	1.02.05.2.03	Pengembangan dan Pelaksanaan Upaya Kesehatan Bersumber Daya Masyarakat (UKBM) Tingkat Daerah Kabupaten/Kota	-				-	-	649.020.152,00	506.866.200,00	479.326.600,00	-169.693.552,00			-	3. Pemantapan kualitas hidup dan kapasitas SDM 3. Pemantapan kualitas hidup dan kapasitas SDM	-		686.290.327,00	DINAS KESEHATAN DAERAH	
	1.02.05.2.03.0001	Bimbingan Teknis dan Supervisi Pengembangan dan Pelaksanaan Upaya Kesehatan Bersumber Daya Masyarakat (UKBM)																			
			Jumlah Dokumen Hasil Bimbingan Teknis dan Supervisi Upaya Kesehatan Bersumber Daya Masyarakat (UKBM)				-	1 Dokumen	0,00	7.836.000,00	7.836.000,00	7.836.000,00	Kab. Purworejo, Pituruh, Semua Kel/Desa	DAK NON FISIK-BOKKB-BOK	-	3. Pemantapan kualitas hidup dan kapasitas SDM 3. Pemantapan kualitas hidup dan kapasitas SDM			29.000.000,00	DINAS KESEHATAN DAERAH	
		UPT PUSKESMAS DADIREJO								241.566.348.407,00	236.891.417.021,00	304.132.263.038,00	62.565.914.631,00						266.836.906.436,00		
	1	URUSAN PEMERINTAHAN WAJIB YANG BERKAITAN DENGAN PELAYANAN DASAR							241.566.348.407,00	236.891.417.021,00	304.132.263.038,00	62.565.914.631,00							266.836.906.436,00		
	1.02	URUSAN PEMERINTAHAN BIDANG KESEHATAN							241.566.348.407,00	236.891.417.021,00	304.132.263.038,00	62.565.914.631,00							266.836.906.436,00		

NO	KODE	URUSAN / BIDANG URUSAN / PROGRAM / KEGIATAN / SUB KEGIATAN	INDIKATOR PROGRAM / KEGIATAN / SUB KEGIATAN	TARGET AKHIR PERIODE RENSTRA OPD	REALISASI CAPAIAN RENJA OPD TAHUN 2023	PRAKIRAAN CAPAIAN TARGET RENJA OPD TAHUN 2024	CAPAIAN KINERJA DAN KERANGKA PENDANAAN										KELOMPOK SASARAN	PRAKIRAAN MAJU RENCANA TAHUN 2026		PERANGKAT DAERAH PENANGGUNG JAWAB
							TARGET 2025		PAGU INDIKATIF (Rp)			Bertambah/Berkurang (10-12)	LOKASI	SUMBER DANA	PRIORITAS			TARGET	PAGU INDIKATIF (Rp)	
							SEBELUM	SESUDAH	RKPD 2025	APBD 2025	RKPD PERUBAHAN 2025				NASIONAL	DAERAH				
1	2	3	4	5	6	7	8	9	10	11	12	13	14	15	16	17	18	19	20	21
1.	1.02.01	PROGRAM PENUNJANG URUSAN PEMERINTAHAN DAERAH KABUPATEN/KOTA	Persentase Pelaksanaan Penunjang Urusan Pemerintahan Daerah Kabupaten				100 %	100 %	144.861.808.577,00	143.057.836.509,00	202.361.104.539,00	12.511.720.830,00							157.373.529.407,00	
	1.02.01.2.10	Peningkatan Pelayanan BLUD	Persentase Layanan BLUD				100 %	100 %	48.303.992.249,00	51.922.104.610,00	60.230.625.658,00	11.926.633.409,00			-	5. Pewujudan tata kelola pemerintahan yang bersih, akuntabel, kapabel, prima, dan transparan 5. Pewujudan tata kelola pemerintahan yang bersih, akuntabel, kapabel, prima, dan transparan	Masyarakat dan Aparatur		48.964.729.842,00	DINAS KESEHATAN DAERAH
	1.02.01.2.10.0001	Pelayanan dan Penunjang Pelayanan BLUD																		
			Jumlah BLUD yang Menyediakan Pelayanan dan Penunjang Pelayanan				1 Unit Kerja	1 Unit Kerja	878.323.881,00	1.305.574.408,00	1.491.828.684,00	613.504.803,00	Kab. Purworejo, Bagelen, Dadirejo Kab. Purworejo, Bagelen, Semua Kel/Desa	PENDAPATAN DARI BLUD PENARIKAN SISA LEBIH PERHITUNGAN ANGGARAN BLUD	-	5. Pewujudan tata kelola pemerintahan yang bersih, akuntabel, kapabel, prima, dan transparan 5. Pewujudan tata kelola pemerintahan yang bersih, akuntabel, kapabel, prima, dan transparan			878.323.881,00	DINAS KESEHATAN DAERAH
2.	1.02.02	PROGRAM PEMENUHAN UPAYA KESEHATAN PERORANGAN DAN UPAYA KESEHATAN MASYARAKAT	Persentase Ketercapaian Faskes yang Menyelenggarakan Pelayanan untuk Upaya Kesehatan Masyarakat dan Upaya Kesehatan Perorangan				100 %	100 %	93.738.470.033,00	91.833.594.547,00	100.047.532.674,00	13.359.415.329,00							107.097.885.362,00	
	1.02.02.2.02	Penyediaan Layanan Kesehatan untuk UKM dan UKP Rujukan Tingkat Daerah Kabupaten/Kota	Fasilitas Kesehatan yang Menyediakan Layanan Kesehatan untuk UKM dan UKP Sesuai Standar				1 Unit	1 Unit	70.943.099.881,00	63.847.274.374,00	72.242.708.961,00	1.299.609.080,00			-	3. Pemantapan kualitas hidup dan kapasitas SDM 3. Pemantapan kualitas hidup dan kapasitas SDM	Masyarakat		77.255.931.985,00	DINAS KESEHATAN DAERAH
	1.02.02.2.02.0001	Pengelolaan Pelayanan Kesehatan Ibu Hamil																		
			Jumlah Ibu Hamil yang Mendapatkan Pelayanan Kesehatan Sesuai Standar				138 Orang	108 Orang	62.720.000,00	117.120.000,00	117.120.000,00	54.400.000,00	Kab. Purworejo, Bagelen, Dadirejo	DAK NON FISIK- BOKKB-BOK	-	3. Pemantapan kualitas hidup dan kapasitas SDM 3. Pemantapan kualitas hidup dan kapasitas SDM			62.720.000,00	DINAS KESEHATAN DAERAH
	1.02.02.2.02.0002	Pengelolaan Pelayanan Kesehatan Ibu Bersalin																		
			Jumlah Ibu Bersalin yang Mendapatkan Pelayanan Kesehatan Sesuai Standar				138 Orang	0 Orang	13.560.000,00	0,00	0,00	-13.560.000,00	Kab. Purworejo, Bagelen, Dadirejo	DAK NON FISIK- BOKKB-BOK	-	3. Pemantapan kualitas hidup dan kapasitas SDM 3. Pemantapan kualitas hidup dan kapasitas SDM			13.560.000,00	DINAS KESEHATAN DAERAH
	1.02.02.2.02.0005	Pengelolaan Pelayanan Kesehatan pada Usia Pendidikan Dasar																		
			Jumlah Anak Usia Pendidikan Dasar yang Mendapatkan Pelayanan Kesehatan Sesuai Standar				974 Orang	938 Orang	6.160.000,00	8.640.000,00	8.640.000,00	2.480.000,00	Kab. Purworejo, Bagelen, Dadirejo	DAK NON FISIK- BOKKB-BOK	-	3. Pemantapan kualitas hidup dan kapasitas SDM 3. Pemantapan kualitas hidup dan kapasitas SDM			6.160.000,00	DINAS KESEHATAN DAERAH
	1.02.02.2.02.0010	Pengelolaan Pelayanan Kesehatan Orang dengan Gangguan Jiwa Berat																		
			Jumlah Orang yang Mendapatkan Pelayanan Kesehatan Orang dengan Gangguan Jiwa Berat Sesuai Standar				-	89 Orang	0,00	19.800.000,00	19.800.000,00	19.800.000,00	Kab. Purworejo, Bagelen, Semua Kel/Desa	DAK NON FISIK- BOKKB-BOK	-	3. Pemantapan kualitas hidup dan kapasitas SDM 3. Pemantapan kualitas hidup dan kapasitas SDM			20.196.000,00	DINAS KESEHATAN DAERAH
	1.02.02.2.02.0011	Pengelolaan Pelayanan Kesehatan Orang Terduga Tuberkulosis																		
			Jumlah Orang Terduga Menderita Tuberkulosis yang Mendapatkan Pelayanan Sesuai Standar				10 Orang	192 Orang	925.000,00	8.160.000,00	8.160.000,00	7.235.000,00	Kab. Purworejo, Bagelen, Dadirejo	DAK NON FISIK- BOKKB-BOK	-	3. Pemantapan kualitas hidup dan kapasitas SDM 3. Pemantapan kualitas hidup dan kapasitas SDM			925.000,00	DINAS KESEHATAN DAERAH
	1.02.02.2.02.0015	Pengelolaan Pelayanan Kesehatan Gizi Masyarakat																		
			Jumlah Dokumen Hasil Pengelolaan Pelayanan Kesehatan Gizi Masyarakat				1 Dokumen	1 Dokumen	433.977.000,00	116.088.000,00	116.088.000,00	-317.889.000,00	Kab. Purworejo, Bagelen, Dadirejo	DAK NON FISIK- BOKKB-BOK	-	3. Pemantapan kualitas hidup dan kapasitas SDM 3. Pemantapan kualitas hidup dan kapasitas SDM			433.977.000,00	DINAS KESEHATAN DAERAH
	1.02.02.2.02.0016	Pengelolaan Pelayanan Kesehatan Kerja dan Olahraga																		
			Jumlah Dokumen Hasil Pengelolaan Pelayanan Kesehatan Kerja dan Olahraga				-	1 Dokumen	0,00	4.080.000,00	4.080.000,00	4.080.000,00	Kab. Purworejo, Bagelen, Semua Kel/Desa	DAK NON FISIK- BOKKB-BOK	-	3. Pemantapan kualitas hidup dan kapasitas SDM 3. Pemantapan kualitas hidup dan kapasitas SDM			4.161.600,00	DINAS KESEHATAN DAERAH
	1.02.02.2.02.0017	Pengelolaan Pelayanan Kesehatan Lingkungan																		
			Jumlah Dokumen Hasil Pengelolaan Pelayanan Kesehatan Lingkungan				1 Dokumen	1 Dokumen	8.230.000,00	7.800.000,00	7.800.000,00	-430.000,00	Kab. Purworejo, Bagelen, Dadirejo	DAK NON FISIK- BOKKB-BOK	-	3. Pemantapan kualitas hidup dan kapasitas SDM 3. Pemantapan kualitas hidup dan kapasitas SDM			8.230.000,00	DINAS KESEHATAN DAERAH
	1.02.02.2.02.0020	Pengelolaan Surveilans Kesehatan																		
			Jumlah Dokumen Hasil Pengelolaan Surveilans Kesehatan				1 Dokumen	1 Dokumen	47.235.000,00	40.800.000,00	40.800.000,00	-6.435.000,00	Kab. Purworejo, Bagelen, Dadirejo	DAK NON FISIK- BOKKB-BOK	-	3. Pemantapan kualitas hidup dan kapasitas SDM 3. Pemantapan kualitas hidup dan kapasitas SDM			47.235.000,00	DINAS KESEHATAN DAERAH
	1.02.02.2.02.0021	Pengelolaan Pelayanan Kesehatan Orang dengan Masalah Kesehatan Jiwa (ODMK)																		
			Jumlah Orang dengan Masalah Kejiwaan (ODMK) yang Mendapatkan Pelayanan Kesehatan				-	230 Orang	0,00	3.360.000,00	3.360.000,00	3.360.000,00	Kab. Purworejo, Bagelen, Semua Kel/Desa	DAK NON FISIK- BOKKB-BOK	-	3. Pemantapan kualitas hidup dan kapasitas SDM 3. Pemantapan kualitas hidup dan kapasitas SDM			3.427.200,00	DINAS KESEHATAN DAERAH

NO	KODE	URUSAN / BIDANG URUSAN / PROGRAM / KEGIATAN / SUB KEGIATAN	INDIKATOR PROGRAM / KEGIATAN / SUB KEGIATAN	TARGET AKHIR PERIODE RENSTRA OPD	REALISASI CAPAIAN RENJA OPD TAHUN 2023	PRAKIRAAN CAPAIAN TARGET RENJA OPD TAHUN 2024	CAPAIAN KINERJA DAN KERANGKA PENDANAAN										KELOMPOK SASARAN	PRAKIRAAN MAJU RENCANA TAHUN 2026		PERANGKAT DAERAH PENANGGUNG JAWAB	
							TARGET 2025		PAGU INDIKATIF (Rp)					Bertambah/Berkurang (10-12)	LOKASI	SUMBER DANA		PRIORITAS			TARGET
							SEBELUM	SESUDAH	RKPD 2025		APBD 2025	RKPD PERUBAHAN 2025						NASIONAL	DAERAH		
1	2	3	4	5	6	7	8	9	10	11	12	13	14	15	16	17	18	19	20	21	
	1.02.02.2.02.0025	Pelayanan Kesehatan Penyakit Menular dan Tidak Menular																			
			Jumlah Dokumen Hasil Pelayanan Kesehatan Penyakit Menular dan Tidak Menular				1 Dokumen	1 Dokumen	134.770.000,00	88.670.000,00	88.670.000,00	-46.100.000,00	Kab. Purworejo, Bagelen, Dadirejo	DAK NON FISIK-BOKKB-BOK	-	3. Pemantapan kualitas hidup dan kapasitas SDM 3. Pemantapan kualitas hidup dan kapasitas SDM			134.770.000,00	DINAS KESEHATAN DAERAH	
	1.02.02.2.02.0033	Operasional Pelayanan Puskesmas																			
			Jumlah Dokumen Operasional Pelayanan Puskesmas				1 Dokumen	1 Dokumen	170.990.000,00	119.280.000,00	119.280.000,00	-51.710.000,00	Kab. Purworejo, Bagelen, Dadirejo	DAK NON FISIK-BOKKB-BOK	-	3. Pemantapan kualitas hidup dan kapasitas SDM 3. Pemantapan kualitas hidup dan kapasitas SDM			170.990.000,00	DINAS KESEHATAN DAERAH	
	1.02.02.2.02.0036	Investigasi Awal Kejadian Tidak Diharapkan (Kejadian Ikutan Pasca Imunisasi dan Pemberian Obat Massal)																			
			Jumlah Laporan Hasil Investigasi Awal Kejadian Tidak Diharapkan (Kejadian Ikutan Pasca Imunisasi dan Pemberian Obat Massal)				1 Laporan	0 Laporan	1.850.000,00	0,00	0,00	-1.850.000,00	Kab. Purworejo, Bagelen, Dadirejo	DAK NON FISIK-BOKKB-BOK	-	3. Pemantapan kualitas hidup dan kapasitas SDM 3. Pemantapan kualitas hidup dan kapasitas SDM			1.850.000,00	DINAS KESEHATAN DAERAH	
	1.02.02.2.02.0040	Pengelolaan pelayanan kesehatan orang dengan Tuberkulosis																			
			Jumlah orang dengan Tuberkulosis yang mendapatkan pelayanan kesehatan sesuai standar				6 Orang	0 Orang	6.660.000,00	0,00	0,00	-6.660.000,00	Kab. Purworejo, Bagelen, Dadirejo	DAK NON FISIK-BOKKB-BOK	-	3. Pemantapan kualitas hidup dan kapasitas SDM 3. Pemantapan kualitas hidup dan kapasitas SDM			6.660.000,00	DINAS KESEHATAN DAERAH	
	1.02.02.2.02.0044	Pengelolaan Pelayanan Kesehatan Reproduksi																			
			Jumlah dokumen hasil pengelolaan pelayanan kesehatan reproduksi				1 Dokumen	1 Dokumen	17.160.000,00	14.640.000,00	14.640.000,00	-2.520.000,00	Kab. Purworejo, Bagelen, Dadirejo	DAK NON FISIK-BOKKB-BOK	-	3. Pemantapan kualitas hidup dan kapasitas SDM 3. Pemantapan kualitas hidup dan kapasitas SDM			17.160.000,00	DINAS KESEHATAN DAERAH	
	1.02.02.2.02.0046	Pengelolaan upaya kesehatan ibu dan Anak																			
			Jumlah dokumen hasil pengelolaan upaya kesehatan ibu dan anak				1 Dokumen	1 Dokumen	36.600.000,00	480.000,00	480.000,00	-36.120.000,00	Kab. Purworejo, Bagelen, Dadirejo	DAK NON FISIK-BOKKB-BOK	-	3. Pemantapan kualitas hidup dan kapasitas SDM 3. Pemantapan kualitas hidup dan kapasitas SDM			36.600.000,00	DINAS KESEHATAN DAERAH	
	1.02.02.2.02.0047	Pengelolaan Pelayanan Kelanjutusiaan																			
			Jumlah dokumen hasil pengelolaan pelayanan kelanjutusiaan				-	1 Dokumen	0,00	11.520.000,00	11.520.000,00	11.520.000,00	Kab. Purworejo, Bagelen, Semua Kel/Desa	DAK NON FISIK-BOKKB-BOK	-	3. Pemantapan kualitas hidup dan kapasitas SDM 3. Pemantapan kualitas hidup dan kapasitas SDM			11.750.400,00	DINAS KESEHATAN DAERAH	
3.	1.02.05	PROGRAM PEMBERDAYAAN MASYARAKAT BIDANG KESEHATAN	Persentase Desa Siaga Aktif Mandiri				40 %	40 %	851.841.252,00	638.817.300,00	522.612.800,00	37.270.825,00							889.112.077,00		
	1.02.05.2.03	Pengembangan dan Pelaksanaan Upaya Kesehatan Bersumber Daya Masyarakat (UKBM) Tingkat Daerah Kabupaten/Kota	Jumlah Posyandu Aktif				1112 Posyandu	1112 Posyandu	649.020.152,00	506.866.200,00	479.326.600,00	-169.693.552,00			-	3. Pemantapan kualitas hidup dan kapasitas SDM 3. Pemantapan kualitas hidup dan kapasitas SDM	Masyarakat		686.290.327,00	DINAS KESEHATAN DAERAH	
	1.02.05.2.03.0001	Bimbingan Teknis dan Supervisi Pengembangan dan Pelaksanaan Upaya Kesehatan Bersumber Daya Masyarakat (UKBM)																			
			Jumlah Dokumen Hasil Bimbingan Teknis dan Supervisi Upaya Kesehatan Bersumber Daya Masyarakat (UKBM)				1 Dokumen	1 Dokumen	1.505.000,00	12.160.000,00	12.160.000,00	10.655.000,00	Kab. Purworejo, Bagelen, Dadirejo	DAK NON FISIK-BOKKB-BOK	-	3. Pemantapan kualitas hidup dan kapasitas SDM 3. Pemantapan kualitas hidup dan kapasitas SDM			1.505.000,00	DINAS KESEHATAN DAERAH	
		UPT PUSKESMAS BUBUTAN							241.566.348.407,00	236.891.417.021,00	304.132.263.038,00	62.565.914.631,00						266.836.906.436,00			
	1	URUSAN PEMERINTAHAN WAJIB YANG BERKAITAN DENGAN PELAYANAN DASAR							241.566.348.407,00	236.891.417.021,00	304.132.263.038,00	62.565.914.631,00							266.836.906.436,00		
	1.02	URUSAN PEMERINTAHAN BIDANG KESEHATAN							241.566.348.407,00	236.891.417.021,00	304.132.263.038,00	62.565.914.631,00							266.836.906.436,00		
1.	1.02.01	PROGRAM PENUNJANG URUSAN PEMERINTAHAN DAERAH KABUPATEN/KOTA	Persentase Pelaksanaan Penunjang Urusan Pemerintahan Daerah Kabupaten				100 %	100 %	144.861.808.577,00	143.057.836.509,00	202.361.104.539,00	12.511.720.830,00							157.373.529.407,00		
	1.02.01.2.10	Peningkatan Pelayanan BLUD	Persentase Layanan BLUD				100 %	100 %	48.303.992.249,00	51.922.104.610,00	60.230.625.658,00	11.926.633.409,00			-	5. Pewujudan tata kelola pemerintahan yang bersih, akuntabel, kapabel, prima, dan transparan 5. Pewujudan tata kelola pemerintahan yang bersih, akuntabel, kapabel, prima, dan transparan	Masyarakat dan Aparatur		48.964.729.842,00	DINAS KESEHATAN DAERAH	
	1.02.01.2.10.0001	Pelayanan dan Penunjang Pelayanan BLUD																			
			Jumlah BLUD yang Menyediakan Pelayanan dan Penunjang Pelayanan				1 Unit Kerja	1 Unit Kerja	983.521.067,00	1.389.681.398,00	1.621.379.433,00	637.858.366,00	Kab. Purworejo, Purwodadi, Bubutan Kab. Purworejo, Purwodadi, Semua Kel/Desa	PENDAPATAN DARI BLUD PENARIKAN SISA LEBIH PERHITUNGAN ANGGARAN BLUD	-	5. Pewujudan tata kelola pemerintahan yang bersih, akuntabel, kapabel, prima, dan transparan 5. Pewujudan tata kelola pemerintahan yang bersih, akuntabel, kapabel, prima, dan transparan			983.521.067,00	DINAS KESEHATAN DAERAH	
2.	1.02.02	PROGRAM PEMENUHAN UPAYA KESEHATAN PERORANGAN DAN UPAYA KESEHATAN MASYARAKAT	Persentase Ketercapaian Faskes yang Menyelenggarakan Pelayanan untuk Upaya Kesehatan Masyarakat dan Upaya Kesehatan Perorangan				100 %	100 %	93.738.470.033,00	91.833.594.547,00	100.047.532.674,00	13.359.415.329,00							107.097.885.362,00		

NO	KODE	URUSAN / BIDANG URUSAN / PROGRAM / KEGIATAN / SUB KEGIATAN	INDIKATOR PROGRAM / KEGIATAN / SUB KEGIATAN	TARGET AKHIR PERIODE RENSTRA OPD	REALISASI CAPAIAN RENJA OPD TAHUN 2023	PRAKIRAAN CAPAIAN TARGET RENJA OPD TAHUN 2024	CAPAIAN KINERJA DAN KERANGKA PENDANAAN										KELOMPOK SASARAN	PRAKIRAAN MAJU RENCANA TAHUN 2026		PERANGKAT DAERAH PENANGGUNG JAWAB
							TARGET 2025		PAGU INDIKATIF (Rp)			Bertambah/Berkurang (10-12)	LOKASI	SUMBER DANA	PRIORITAS			TARGET	PAGU INDIKATIF (Rp)	
							SEBELUM	SESUDAH	RKPD 2025	APBD 2025	RKPD PERUBAHAN 2025				NASIONAL	DAERAH				
1	2	3	4	5	6	7	8	9	10	11	12	13	14	15	16	17	18	19	20	21
	1.02.02.2.02	Penyediaan Layanan Kesehatan untuk UKM dan UKP Rujukan Tingkat Daerah Kabupaten/Kota	<i>Fasilitas Kesehatan yang Menyediakan Layanan Kesehatan untuk UKM dan UKP Sesuai Standar</i>				1 Unit	1 Unit	70.943.099.881,00	63.847.274.374,00	72.242.708.961,00	1.299.609.080,00			-	3. Pemantapan kualitas hidup dan kapasitas SDM 3. Pemantapan kualitas hidup dan kapasitas SDM	Masyarakat		77.255.931.985,00	DINAS KESEHATAN DAERAH
	1.02.02.2.02.0001	Pengelolaan Pelayanan Kesehatan Ibu Hamil																		
			<i>Jumlah Ibu Hamil yang Mendapatkan Pelayanan Kesehatan Sesuai Standar</i>				213 Orang	213 Orang	67.832.024,00	53.000.000,00	53.000.000,00	-14.832.024,00	Kab. Purworejo, Purwodadi, Bubutan	DAK NON FISIK-BOKKB-BOK	-	3. Pemantapan kualitas hidup dan kapasitas SDM 3. Pemantapan kualitas hidup dan kapasitas SDM			67.832.024,00	DINAS KESEHATAN DAERAH
	1.02.02.2.02.0002	Pengelolaan Pelayanan Kesehatan Ibu Bersalin																		
			<i>Jumlah Ibu Bersalin yang Mendapatkan Pelayanan Kesehatan Sesuai Standar</i>				231 Orang	231 Orang	56.030.000,00	1.860.000,00	1.860.000,00	-54.170.000,00	Kab. Purworejo, Purwodadi, Bubutan	DAK NON FISIK-BOKKB-BOK	-	3. Pemantapan kualitas hidup dan kapasitas SDM 3. Pemantapan kualitas hidup dan kapasitas SDM			56.030.000,00	DINAS KESEHATAN DAERAH
	1.02.02.2.02.0004	Pengelolaan Pelayanan Kesehatan Balita																		
			<i>Jumlah Balita yang Mendapatkan Pelayanan Kesehatan Sesuai Standar</i>				-	1460 Orang	0,00	113.100.000,00	113.100.000,00	113.100.000,00	Kab. Purworejo, Purwodadi, Semua Kel/Desa	DAK NON FISIK-BOKKB-BOK	-	3. Pemantapan kualitas hidup dan kapasitas SDM 3. Pemantapan kualitas hidup dan kapasitas SDM			113.100.000,00	DINAS KESEHATAN DAERAH
	1.02.02.2.02.0005	Pengelolaan Pelayanan Kesehatan pada Usia Pendidikan Dasar																		
			<i>Jumlah Anak Usia Pendidikan Dasar yang Mendapatkan Pelayanan Kesehatan Sesuai Standar</i>				3506 Orang	3506 Orang	60.920.000,00	34.080.000,00	34.080.000,00	-26.840.000,00	Kab. Purworejo, Purwodadi, Bubutan	DAK NON FISIK-BOKKB-BOK	-	3. Pemantapan kualitas hidup dan kapasitas SDM 3. Pemantapan kualitas hidup dan kapasitas SDM			60.920.000,00	DINAS KESEHATAN DAERAH
	1.02.02.2.02.0006	Pengelolaan Pelayanan Kesehatan pada Usia Produktif																		
			<i>Jumlah Penduduk Usia Produktif yang Mendapatkan Pelayanan Kesehatan Sesuai Standar</i>				16127 Orang	16127 Orang	73.320.000,00	16.140.000,00	16.140.000,00	-57.180.000,00	Kab. Purworejo, Purwodadi, Bubutan	DAK NON FISIK-BOKKB-BOK	-	3. Pemantapan kualitas hidup dan kapasitas SDM 3. Pemantapan kualitas hidup dan kapasitas SDM			73.320.000,00	DINAS KESEHATAN DAERAH
	1.02.02.2.02.0007	Pengelolaan Pelayanan Kesehatan pada Usia Lanjut																		
			<i>Jumlah Penduduk Usia Lanjut yang Mendapatkan Pelayanan Kesehatan Sesuai Standar</i>				-	4333 Orang	0,00	51.840.000,00	51.840.000,00	51.840.000,00	Kab. Purworejo, Purwodadi, Semua Kel/Desa	DAK NON FISIK-BOKKB-BOK	-	3. Pemantapan kualitas hidup dan kapasitas SDM 3. Pemantapan kualitas hidup dan kapasitas SDM			51.840.000,00	DINAS KESEHATAN DAERAH
	1.02.02.2.02.0010	Pengelolaan Pelayanan Kesehatan Orang dengan Gangguan Jiwa Berat																		
			<i>Jumlah Orang yang Mendapatkan Pelayanan Kesehatan Orang dengan Gangguan Jiwa Berat Sesuai Standar</i>				-	0 Orang	0,00	0,00	0,00	0,00	Kab. Purworejo, Purwodadi, Semua Kel/Desa	DAK NON FISIK-BOKKB-BOK	-	3. Pemantapan kualitas hidup dan kapasitas SDM 3. Pemantapan kualitas hidup dan kapasitas SDM			11.880.000,00	DINAS KESEHATAN DAERAH
	1.02.02.2.02.0011	Pengelolaan Pelayanan Kesehatan Orang Terduga Tuberkulosis																		
			<i>Jumlah Orang Terduga Menderita Tuberkulosis yang Mendapatkan Pelayanan Sesuai Standar</i>				299 Orang	299 Orang	14.880.000,00	10.560.000,00	10.560.000,00	-4.320.000,00	Kab. Purworejo, Purwodadi, Bubutan	DAK NON FISIK-BOKKB-BOK	-	3. Pemantapan kualitas hidup dan kapasitas SDM 3. Pemantapan kualitas hidup dan kapasitas SDM			14.880.000,00	DINAS KESEHATAN DAERAH
	1.02.02.2.02.0015	Pengelolaan Pelayanan Kesehatan Gizi Masyarakat																		
			<i>Jumlah Dokumen Hasil Pengelolaan Pelayanan Kesehatan Gizi Masyarakat</i>				1 Dokumen	1 Dokumen	53.860.284,00	37.940.000,00	37.940.000,00	-15.920.284,00	Kab. Purworejo, Purwodadi, Bubutan	DAK NON FISIK-BOKKB-BOK	-	3. Pemantapan kualitas hidup dan kapasitas SDM 3. Pemantapan kualitas hidup dan kapasitas SDM			53.860.284,00	DINAS KESEHATAN DAERAH
	1.02.02.2.02.0016	Pengelolaan Pelayanan Kesehatan Kerja dan Olahraga																		
			<i>Jumlah Dokumen Hasil Pengelolaan Pelayanan Kesehatan Kerja dan Olahraga</i>				-	1 Dokumen	0,00	780.000,00	780.000,00	780.000,00	Kab. Purworejo, Purwodadi, Semua Kel/Desa	DAK NON FISIK-BOKKB-BOK	-	3. Pemantapan kualitas hidup dan kapasitas SDM 3. Pemantapan kualitas hidup dan kapasitas SDM			780.000,00	DINAS KESEHATAN DAERAH
	1.02.02.2.02.0017	Pengelolaan Pelayanan Kesehatan Lingkungan																		
			<i>Jumlah Dokumen Hasil Pengelolaan Pelayanan Kesehatan Lingkungan</i>				1 Dokumen	1 Dokumen	6.600.000,00	6.120.000,00	6.120.000,00	-480.000,00	Kab. Purworejo, Purwodadi, Bubutan	DAK NON FISIK-BOKKB-BOK	-	3. Pemantapan kualitas hidup dan kapasitas SDM 3. Pemantapan kualitas hidup dan kapasitas SDM			6.600.000,00	DINAS KESEHATAN DAERAH
	1.02.02.2.02.0018	Pengelolaan Pelayanan Promosi Kesehatan																		
			<i>Jumlah Dokumen Hasil Pengelolaan Pelayanan Promosi Kesehatan</i>				-	1 Dokumen	0,00	54.075.000,00	54.075.000,00	54.075.000,00	Kab. Purworejo, Purwodadi, Semua Kel/Desa	DAK NON FISIK-BOKKB-BOK	-	3. Pemantapan kualitas hidup dan kapasitas SDM 3. Pemantapan kualitas hidup dan kapasitas SDM			54.075.000,00	DINAS KESEHATAN DAERAH
	1.02.02.2.02.0020	Pengelolaan Surveilans Kesehatan																		
			<i>Jumlah Dokumen Hasil Pengelolaan Surveilans Kesehatan</i>				1 Dokumen	1 Dokumen	31.410.002,00	7.560.000,00	7.560.000,00	-23.850.002,00	Kab. Purworejo, Purwodadi, Bubutan	DAK NON FISIK-BOKKB-BOK	-	3. Pemantapan kualitas hidup dan kapasitas SDM 3. Pemantapan kualitas hidup dan kapasitas SDM			31.410.002,00	DINAS KESEHATAN DAERAH
	1.02.02.2.02.0022	Pengelolaan Pelayanan Kesehatan Jiwa dan NAPZA																		
			<i>Jumlah Penyalahguna NAPZA yang Mendapatkan Pelayanan Kesehatan</i>				-	139 Orang	0,00	11.880.000,00	11.880.000,00	11.880.000,00	Kab. Purworejo, Purwodadi, Semua Kel/Desa	DAK NON FISIK-BOKKB-BOK	-	3. Pemantapan kualitas hidup dan kapasitas SDM 3. Pemantapan kualitas hidup dan kapasitas SDM			11.880.000,00	DINAS KESEHATAN DAERAH
	1.02.02.2.02.0025	Pelayanan Kesehatan Penyakit Menular dan Tidak Menular																		

NO	KODE	URUSAN / BIDANG URUSAN / PROGRAM / KEGIATAN / SUB KEGIATAN	INDIKATOR PROGRAM / KEGIATAN / SUB KEGIATAN	TARGET AKHIR PERIODE RENSTRA OPD	REALISASI CAPAIAN RENJA OPD TAHUN 2023	PRAKIRAAN CAPAIAN TARGET RENJA OPD TAHUN 2024	CAPAIAN KINERJA DAN KERANGKA PENDANAAN										KELOMPOK SASARAN	PRAKIRAAN MAJU RENCANA TAHUN 2026		PERANGKAT DAERAH PENANGGUNG JAWAB
							TARGET 2025		PAGU INDIKATIF (Rp)			Bertambah/Berkurang (10-12)	LOKASI	SUMBER DANA	PRIORITAS			TARGET	PAGU INDIKATIF (Rp)	
							SEBELUM	SESUDAH	RKPD 2025	APBD 2025	RKPD PERUBAHAN 2025				NASIONAL	DAERAH				
1	2	3	4	5	6	7	8	9	10	11	12	13	14	15	16	17	18	19	20	21
			Jumlah Dokumen Hasil Pelayanan Kesehatan Penyakit Menular dan Tidak Menular				1 Dokumen	1 Dokumen	160.860.000,00	1.560.000,00	1.560.000,00	-159.300.000,00	Kab. Purworejo, Purwodadi, Bubutan	DAK NON FISIK-BOKKB-BOK	-	3. Pemantapan kualitas hidup dan kapasitas SDM 3. Pemantapan kualitas hidup dan kapasitas SDM			160.860.000,00	DINAS KESEHATAN DAERAH
	1.02.02.2.02.0033	Operasional Pelayanan Puskesmas																		
			Jumlah Dokumen Operasional Pelayanan Puskesmas				1 Dokumen	1 Dokumen	155.834.004,00	65.920.000,00	65.920.000,00	-89.914.004,00	Kab. Purworejo, Purwodadi, Bubutan	DAK NON FISIK-BOKKB-BOK	-	3. Pemantapan kualitas hidup dan kapasitas SDM 3. Pemantapan kualitas hidup dan kapasitas SDM			155.834.004,00	DINAS KESEHATAN DAERAH
	1.02.02.2.02.0036	Investigasi Awal Kejadian Tidak Diharapkan (Kejadian Ikutan Pasca Imunisasi dan Pemberian Obat Massal)																		
			Jumlah Laporan Hasil Investigasi Awal Kejadian Tidak Diharapkan (Kejadian Ikutan Pasca Imunisasi dan Pemberian Obat Massal)				1 Laporan	0 Laporan	1.020.000,00	0,00	0,00	-1.020.000,00	Kab. Purworejo, Purwodadi, Bubutan	DAK NON FISIK-BOKKB-BOK	-	3. Pemantapan kualitas hidup dan kapasitas SDM 3. Pemantapan kualitas hidup dan kapasitas SDM			1.020.000,00	DINAS KESEHATAN DAERAH
	1.02.02.2.02.0041	Pengelolaan pelayanan kesehatan orang dengan HIV (ODHIV)																		
			Jumlah orang dengan HIV (ODHIV) yang mendapatkan pelayanan kesehatan sesuai standar				3 Orang	3 Orang	8.640.000,00	3.600.000,00	3.600.000,00	-5.040.000,00	Kab. Purworejo, Purwodadi, Bubutan	DAK NON FISIK-BOKKB-BOK	-	3. Pemantapan kualitas hidup dan kapasitas SDM 3. Pemantapan kualitas hidup dan kapasitas SDM			8.640.000,00	DINAS KESEHATAN DAERAH
	1.02.02.2.02.0044	Pengelolaan Pelayanan Kesehatan Reproduksi																		
			Jumlah dokumen hasil pengelolaan pelayanan kesehatan reproduksi				-	1 Dokumen	0,00	27.180.000,00	27.180.000,00	27.180.000,00	Kab. Purworejo, Purwodadi, Semua Kel/Desa	DAK NON FISIK-BOKKB-BOK	-	3. Pemantapan kualitas hidup dan kapasitas SDM 3. Pemantapan kualitas hidup dan kapasitas SDM			27.180.000,00	DINAS KESEHATAN DAERAH
	1.02.02.2.02.0046	Pengelolaan upaya kesehatan ibu dan Anak																		
			Jumlah dokumen hasil pengelolaan upaya kesehatan ibu dan anak				1 Dokumen	0 Dokumen	120.533.734,00	0,00	0,00	-120.533.734,00	Kab. Purworejo, Purwodadi, Bubutan	DAK NON FISIK-BOKKB-BOK	-	3. Pemantapan kualitas hidup dan kapasitas SDM 3. Pemantapan kualitas hidup dan kapasitas SDM			120.533.734,00	DINAS KESEHATAN DAERAH
3.	1.02.05	PROGRAM PEMBERDAYAAN MASYARAKAT BIDANG KESEHATAN	Persentase Desa Siaga Aktif Mandiri				40 %	40 %	851.841.252,00	638.817.300,00	522.612.800,00	37.270.825,00							889.112.077,00	
	1.02.05.2.03	Pengembangan dan Pelaksanaan Upaya Kesehatan Bersumber Daya Masyarakat (UKBM) Tingkat Daerah Kabupaten/Kota	Jumlah Posyandu Aktif				1112 Posyandu	1112 Posyandu	649.020.152,00	506.866.200,00	479.326.600,00	-169.693.552,00			-	3. Pemantapan kualitas hidup dan kapasitas SDM 3. Pemantapan kualitas hidup dan kapasitas SDM	Masyarakat		686.290.327,00	DINAS KESEHATAN DAERAH
	1.02.05.2.03.0001	Bimbingan Teknis dan Supervisi Pengembangan dan Pelaksanaan Upaya Kesehatan Bersumber Daya Masyarakat (UKBM)																		
			Jumlah Dokumen Hasil Bimbingan Teknis dan Supervisi Upaya Kesehatan Bersumber Daya Masyarakat (UKBM)				1 Dokumen	0 Dokumen	42.674.952,00	0,00	0,00	-42.674.952,00	Kab. Purworejo, Purwodadi, Bubutan	DAK NON FISIK-BOKKB-BOK	-	3. Pemantapan kualitas hidup dan kapasitas SDM 3. Pemantapan kualitas hidup dan kapasitas SDM			42.674.952,00	DINAS KESEHATAN DAERAH
		UPT PUSKESMAS BANYUASIN							241.566.348.407,00	236.891.417.021,00	304.132.263.038,00	62.565.914.631,00							266.836.906.436,00	
	1	URUSAN PEMERINTAHAN WAJIB YANG BERKAITAN DENGAN PELAYANAN DASAR							241.566.348.407,00	236.891.417.021,00	304.132.263.038,00	62.565.914.631,00							266.836.906.436,00	
	1.02	URUSAN PEMERINTAHAN BIDANG KESEHATAN							241.566.348.407,00	236.891.417.021,00	304.132.263.038,00	62.565.914.631,00							266.836.906.436,00	
1.	1.02.01	PROGRAM PENUNJANG URUSAN PEMERINTAHAN DAERAH KABUPATEN/KOTA	Persentase Pelaksanaan Penunjang Urusan Pemerintahan Daerah Kabupaten				100 %	100 %	144.861.808.577,00	143.057.836.509,00	202.361.104.539,00	12.511.720.830,00							157.373.529.407,00	
	1.02.01.2.10	Peningkatan Pelayanan BLUD	Persentase Layanan BLUD				100 %	100 %	48.303.992.249,00	51.922.104.610,00	60.230.625.658,00	11.926.633.409,00			-	5. Pewujudan tata kelola pemerintahan yang bersih, akuntabel, kapabel, prima, dan transparan 5. Pewujudan tata kelola pemerintahan yang bersih, akuntabel, kapabel, prima, dan transparan	Masyarakat dan Aparatur		48.964.729.842,00	DINAS KESEHATAN DAERAH
	1.02.01.2.10.0001	Pelayanan dan Penunjang Pelayanan BLUD																		
			Jumlah BLUD yang Menyediakan Pelayanan dan Penunjang Pelayanan				1 Unit Kerja	1 Unit Kerja	935.116.488,00	1.559.415.688,00	1.687.847.984,00	752.731.496,00	Kab. Purworejo, Loano, Banyuasin Kembaran	PENDAPATAN DARI BLUD PENARIKAN SISA LEBIH PERHITUNGAN ANGGARAN BLUD	-	5. Pewujudan tata kelola pemerintahan yang bersih, akuntabel, kapabel, prima, dan transparan 5. Pewujudan tata kelola pemerintahan yang bersih, akuntabel, kapabel, prima, dan transparan			935.116.488,00	DINAS KESEHATAN DAERAH
2.	1.02.02	PROGRAM PEMENUHAN UPAYA KESEHATAN PERORANGAN DAN UPAYA KESEHATAN MASYARAKAT	Persentase Pelaksanaan Penunjang Urusan Pemerintahan Daerah Kabupaten				100 %	100 %	93.738.470.033,00	91.833.594.547,00	100.047.532.674,00	13.359.415.329,00							107.097.885.362,00	
	1.02.02.2.02	Penyediaan Layanan Kesehatan untuk UKM dan UKP Rujukan Tingkat Daerah Kabupaten/Kota	Fasilitas Kesehatan yang Menyediakan Layanan Kesehatan untuk UKM dan UKP Sesuai Standar				1 unit	1 unit	70.943.099.881,00	63.847.274.374,00	72.242.708.961,00	1.299.609.080,00			-	3. Pemantapan kualitas hidup dan kapasitas SDM 3. Pemantapan kualitas hidup dan kapasitas SDM	Masyarakat		77.255.931.985,00	DINAS KESEHATAN DAERAH
	1.02.02.2.02.0001	Pengelolaan Pelayanan Kesehatan Ibu Hamil																		
			Jumlah Ibu Hamil yang Mendapatkan Pelayanan Kesehatan Sesuai Standar				173 Orang	137 Orang	18.520.000,00	36.000.000,00	36.000.000,00	17.480.000,00	Kab. Purworejo, Loano, Banyuasin Kembaran	DAK NON FISIK-BOKKB-BOK	-	3. Pemantapan kualitas hidup dan kapasitas SDM 3. Pemantapan kualitas hidup dan kapasitas SDM			18.520.000,00	DINAS KESEHATAN DAERAH

NO	KODE	URUSAN / BIDANG URUSAN / PROGRAM / KEGIATAN / SUB KEGIATAN	INDIKATOR PROGRAM / KEGIATAN / SUB KEGIATAN	TARGET AKHIR PERIODE RENSTRA OPD	REALISASI CAPAIAN RENJA OPD TAHUN 2023	PRAKIRAAN CAPAIAN TARGET RENJA OPD TAHUN 2024	CAPAIAN KINERJA DAN KERANGKA PENDANAAN										KELOMPOK SASARAN	PRAKIRAAN MAJU RENCANA TAHUN 2026		PERANGKAT DAERAH PENANGGUNG JAWAB	
							TARGET 2025		PAGU INDIKATIF (Rp)			Bertambah/Berkurang (10-12)	LOKASI	SUMBER DANA	PRIORITAS			TARGET	PAGU INDIKATIF (Rp)		
							SEBELUM	SESUDAH	RKPD 2025	APBD 2025	RKPD PERUBAHAN 2025				NASIONAL	DAERAH					
1	2	3	4	5	6	7	8	9	10	11	12	13	14	15	16	17	18	19	20	21	
	1.02.02.2.02.0002	Pengelolaan Pelayanan Kesehatan Ibu Bersalin																			
			Jumlah Ibu Bersalin yang Mendapatkan Pelayanan Kesehatan Sesuai Standar				961 Orang	0 Orang	1.026.000,00	0,00	0,00	-1.026.000,00	Kab. Purworejo, Loano, Banyuasin Kembaran	DAK NON FISIK-BOKKB-BOK	-	3. Pemantapan kualitas hidup dan kapasitas SDM 3. Pemantapan kualitas hidup dan kapasitas SDM			1.026.000,00	DINAS KESEHATAN DAERAH	
	1.02.02.2.02.0005	Pengelolaan Pelayanan Kesehatan pada Usia Pendidikan Dasar																			
			Jumlah Anak Usia Pendidikan Dasar yang Mendapatkan Pelayanan Kesehatan Sesuai Standar				1974 Orang	1782 Orang	5.760.000,00	6.660.000,00	6.660.000,00	900.000,00	Kab. Purworejo, Loano, Banyuasin Kembaran	DAK NON FISIK-BOKKB-BOK	-	3. Pemantapan kualitas hidup dan kapasitas SDM 3. Pemantapan kualitas hidup dan kapasitas SDM			5.760.000,00	DINAS KESEHATAN DAERAH	
	1.02.02.2.02.0010	Pengelolaan Pelayanan Kesehatan Orang dengan Gangguan Jiwa Berat																			
			Jumlah Orang yang Mendapatkan Pelayanan Kesehatan Orang dengan Gangguan Jiwa Berat Sesuai Standar				-	37 Orang	0,00	4.800.000,00	4.800.000,00	4.800.000,00	Kab. Purworejo, Loano, Semua Kel/Desa	DAK NON FISIK-BOKKB-BOK	-	3. Pemantapan kualitas hidup dan kapasitas SDM 3. Pemantapan kualitas hidup dan kapasitas SDM			4.440.000,00	DINAS KESEHATAN DAERAH	
	1.02.02.2.02.0011	Pengelolaan Pelayanan Kesehatan Orang Terduga Tuberkulosis																			
			Jumlah Orang Terduga Menderita Tuberkulosis yang Mendapatkan Pelayanan Sesuai Standar				164 Orang	159 Orang	2.550.000,00	5.040.000,00	5.040.000,00	2.490.000,00	Kab. Purworejo, Loano, Banyuasin Kembaran	DAK NON FISIK-BOKKB-BOK	-	3. Pemantapan kualitas hidup dan kapasitas SDM 3. Pemantapan kualitas hidup dan kapasitas SDM			2.550.000,00	DINAS KESEHATAN DAERAH	
	1.02.02.2.02.0012	Pengelolaan Pelayanan Kesehatan Orang dengan Risiko Terinfeksi HIV																			
			Jumlah Orang Terduga Menderita HIV yang Mendapatkan Pelayanan Sesuai Standar				203 Orang	0 Orang	1.330.000,00	0,00	0,00	-1.330.000,00	Kab. Purworejo, Loano, Banyuasin Kembaran	DAK NON FISIK-BOKKB-BOK	-	3. Pemantapan kualitas hidup dan kapasitas SDM 3. Pemantapan kualitas hidup dan kapasitas SDM			1.330.000,00	DINAS KESEHATAN DAERAH	
	1.02.02.2.02.0015	Pengelolaan Pelayanan Kesehatan Gizi Masyarakat																			
			Jumlah Dokumen Hasil Pengelolaan Pelayanan Kesehatan Gizi Masyarakat				1 Dokumen	1 Dokumen	130.355.000,00	57.060.000,00	57.060.000,00	-73.295.000,00	Kab. Purworejo, Loano, Banyuasin Kembaran	DAK NON FISIK-BOKKB-BOK	-	3. Pemantapan kualitas hidup dan kapasitas SDM 3. Pemantapan kualitas hidup dan kapasitas SDM			130.355.000,00	DINAS KESEHATAN DAERAH	
	1.02.02.2.02.0016	Pengelolaan Pelayanan Kesehatan Kerja dan Olahraga																			
			Jumlah Dokumen Hasil Pengelolaan Pelayanan Kesehatan Kerja dan Olahraga				-	1 Dokumen	0,00	600.000,00	600.000,00	600.000,00	Kab. Purworejo, Loano, Semua Kel/Desa	DAK NON FISIK-BOKKB-BOK	-	3. Pemantapan kualitas hidup dan kapasitas SDM 3. Pemantapan kualitas hidup dan kapasitas SDM			600.000,00	DINAS KESEHATAN DAERAH	
	1.02.02.2.02.0017	Pengelolaan Pelayanan Kesehatan Lingkungan																			
			Jumlah Dokumen Hasil Pengelolaan Pelayanan Kesehatan Lingkungan				1 Dokumen	1 Dokumen	5.055.000,00	2.760.000,00	2.760.000,00	-2.295.000,00	Kab. Purworejo, Loano, Banyuasin Kembaran	DAK NON FISIK-BOKKB-BOK	-	3. Pemantapan kualitas hidup dan kapasitas SDM 3. Pemantapan kualitas hidup dan kapasitas SDM			5.055.000,00	DINAS KESEHATAN DAERAH	
	1.02.02.2.02.0020	Pengelolaan Surveilans Kesehatan																			
			Jumlah Dokumen Hasil Pengelolaan Surveilans Kesehatan				1 Dokumen	1 Dokumen	11.024.000,00	1.800.000,00	1.800.000,00	-9.224.000,00	Kab. Purworejo, Loano, Banyuasin Kembaran	DAK NON FISIK-BOKKB-BOK	-	3. Pemantapan kualitas hidup dan kapasitas SDM 3. Pemantapan kualitas hidup dan kapasitas SDM			11.024.000,00	DINAS KESEHATAN DAERAH	
	1.02.02.2.02.0021	Pengelolaan Pelayanan Kesehatan Orang dengan Masalah Kesehatan Jiwa (ODMK)																			
			Jumlah Orang dengan Masalah Kejiwaan (ODMK) yang Mendapatkan Pelayanan Kesehatan				-	37 Orang	0,00	2.400.000,00	2.400.000,00	2.400.000,00	Kab. Purworejo, Loano, Semua Kel/Desa	DAK NON FISIK-BOKKB-BOK	-	3. Pemantapan kualitas hidup dan kapasitas SDM 3. Pemantapan kualitas hidup dan kapasitas SDM			2.520.000,00	DINAS KESEHATAN DAERAH	
	1.02.02.2.02.0025	Pelayanan Kesehatan Penyakit Menular dan Tidak Menular																			
			Jumlah Dokumen Hasil Pelayanan Kesehatan Penyakit Menular dan Tidak Menular				1 Dokumen	1 Dokumen	100.245.000,00	91.400.000,00	91.400.000,00	-8.845.000,00	Kab. Purworejo, Loano, Banyuasin Kembaran	DAK NON FISIK-BOKKB-BOK	-	3. Pemantapan kualitas hidup dan kapasitas SDM 3. Pemantapan kualitas hidup dan kapasitas SDM			100.245.000,00	DINAS KESEHATAN DAERAH	
	1.02.02.2.02.0033	Operasional Pelayanan Puskesmas																			
			Jumlah Dokumen Operasional Pelayanan Puskesmas				1 Dokumen	1 Dokumen	133.825.000,00	79.499.000,00	79.499.000,00	-54.326.000,00	Kab. Purworejo, Loano, Banyuasin Kembaran	DAK NON FISIK-BOKKB-BOK	-	3. Pemantapan kualitas hidup dan kapasitas SDM 3. Pemantapan kualitas hidup dan kapasitas SDM			79.449.000,00	DINAS KESEHATAN DAERAH	
	1.02.02.2.02.0036	Investigasi Awal Kejadian Tidak Diharapkan (Kejadian Ikutan Pasca Imunisasi dan Pemberian Obat Massal)																			
			Jumlah Laporan Hasil Investigasi Awal Kejadian Tidak Diharapkan (Kejadian Ikutan Pasca Imunisasi dan Pemberian Obat Massal)				1 Laporan	0 Laporan	740.000,00	0,00	0,00	-740.000,00	Kab. Purworejo, Loano, Banyuasin Kembaran	DAK NON FISIK-BOKKB-BOK	-	3. Pemantapan kualitas hidup dan kapasitas SDM 3. Pemantapan kualitas hidup dan kapasitas SDM			740.000,00	DINAS KESEHATAN DAERAH	
	1.02.02.2.02.0040	Pengelolaan pelayanan kesehatan orang dengan Tuberkulosis																			
			Jumlah orang dengan Tuberkulosis yang mendapatkan pelayanan kesehatan sesuai standar				30 Orang	0 Orang	5.100.000,00	0,00	0,00	-5.100.000,00	Kab. Purworejo, Loano, Banyuasin Kembaran	DAK NON FISIK-BOKKB-BOK	-	3. Pemantapan kualitas hidup dan kapasitas SDM 3. Pemantapan kualitas hidup dan kapasitas SDM			5.100.000,00	DINAS KESEHATAN DAERAH	
	1.02.02.2.02.0041	Pengelolaan pelayanan kesehatan orang dengan HIV (ODHIV)																			
			Jumlah orang dengan HIV (ODHIV) yang mendapatkan pelayanan kesehatan sesuai standar				5 Orang	0 Orang	1.460.000,00	0,00	0,00	-1.460.000,00	Kab. Purworejo, Loano, Banyuasin Kembaran	DAK NON FISIK-BOKKB-BOK	-	3. Pemantapan kualitas hidup dan kapasitas SDM 3. Pemantapan kualitas hidup dan kapasitas SDM			1.460.000,00	DINAS KESEHATAN DAERAH	
	1.02.02.2.02.0042	Pengelolaan pelayanan kesehatan Malaria																			

NO	KODE	URUSAN / BIDANG URUSAN / PROGRAM / KEGIATAN / SUB KEGIATAN	INDIKATOR PROGRAM / KEGIATAN / SUB KEGIATAN	TARGET AKHIR PERIODE RENSTRA OPD	REALISASI CAPAIAN RENJA OPD TAHUN 2023	PRAKIRAAN CAPAIAN TARGET RENJA OPD TAHUN 2024	CAPAIAN KINERJA DAN KERANGKA PENDANAAN										KELOMPOK SASARAN	PRAKIRAAN MAJU RENCANA TAHUN 2026		PERANGKAT DAERAH PENANGGUNG JAWAB	
							TARGET 2025		PAGU INDIKATIF (Rp)			Bertambah/Berkurang (10-12)	LOKASI	SUMBER DANA	PRIORITAS			TARGET	PAGU INDIKATIF (Rp)		
							SEBELUM	SESUDAH	RKPD 2025	APBD 2025	RKPD PERUBAHAN 2025				NASIONAL	DAERAH					
1	2	3	4	5	6	7	8	9	10	11	12	13	14	15	16	17	18	19	20	21	
			Jumlah orang yang mendapatkan pelayanan kesehatan malaria				-	0 Orang	0,00	900.000,00	900.000,00	900.000,00	Kab. Purworejo, Loano, Semua Kel/Desa	DAK NON FISIK- BOKKB-BOK	-	3. Pemantapan kualitas hidup dan kapasitas SDM 3. Pemantapan kualitas hidup dan kapasitas SDM			900.000,00	DINAS KESEHATAN DAERAH	
	1.02.02.2.02.0044	Pengelolaan Pelayanan Kesehatan Reproduksi																			
			Jumlah dokumen hasil pengelolaan pelayanan kesehatan reproduksi				1 Dokumen	1 Dokumen	3.965.000,00	15.110.000,00	15.110.000,00	11.145.000,00	Kab. Purworejo, Loano, Banyuasin Kembaran	DAK NON FISIK- BOKKB-BOK	-	3. Pemantapan kualitas hidup dan kapasitas SDM 3. Pemantapan kualitas hidup dan kapasitas SDM			3.965.000,00	DINAS KESEHATAN DAERAH	
	1.02.02.2.02.0046	Pengelolaan upaya kesehatan ibu dan Anak																			
			Jumlah dokumen hasil pengelolaan upaya kesehatan ibu dan anak				1 Dokumen	1 Dokumen	30.433.000,00	360.000,00	360.000,00	-30.073.000,00	Kab. Purworejo, Loano, Banyuasin Kembaran	DAK NON FISIK- BOKKB-BOK	-	3. Pemantapan kualitas hidup dan kapasitas SDM 3. Pemantapan kualitas hidup dan kapasitas SDM			30.433.000,00	DINAS KESEHATAN DAERAH	
	1.02.02.2.02.0047	Pengelolaan Pelayanan Kelanjutusiaan																			
			Jumlah dokumen hasil pengelolaan pelayanan kelanjutusiaan				-	1 Dokumen	0,00	4.800.000,00	4.800.000,00	4.800.000,00	Kab. Purworejo, Loano, Semua Kel/Desa	DAK NON FISIK- BOKKB-BOK	-	3. Pemantapan kualitas hidup dan kapasitas SDM 3. Pemantapan kualitas hidup dan kapasitas SDM			1.200.000,00	DINAS KESEHATAN DAERAH	
	1.02.02.2.03	Penyelenggaraan Sistem Informasi Kesehatan Secara Terintegrasi	Sistem Informasi Kesehatan yang Terintegrasi				1 Sistem	1 Sistem	253.134.510,00	311.795.309,00	285.060.599,00	31.926.089,00			-	3. Pemantapan kualitas hidup dan kapasitas SDM 3. Pemantapan kualitas hidup dan kapasitas SDM	Masyarakat		398.195.309,00	DINAS KESEHATAN DAERAH	
	1.02.02.2.03.0002	Pengelolaan Sistem Informasi Kesehatan																			
			Jumlah Dokumen Hasil Pengelolaan Sistem Informasi Kesehatan				1 Dokumen	0 Dokumen	6.000.000,00	0,00	0,00	-6.000.000,00	Kab. Purworejo, Loano, Banyuasin Kembaran	DAK NON FISIK- BOKKB-BOK	-	3. Pemantapan kualitas hidup dan kapasitas SDM 3. Pemantapan kualitas hidup dan kapasitas SDM			6.000.000,00	DINAS KESEHATAN DAERAH	
3.	1.02.05	PROGRAM PEMBERDAYAAN MASYARAKAT BIDANG KESEHATAN	Persentase Desa Siaga Aktif Mandiri				100 %	100 %	851.841.252,00	638.817.300,00	522.612.800,00	37.270.825,00							889.112.077,00		
	1.02.05.2.03	Pengembangan dan Pelaksanaan Upaya Kesehatan Bersumber Daya Masyarakat (UKBM) Tingkat Daerah Kabupaten/Kota	Jumlah Posyandu Aktif				1112 Posyandu	1112 Posyandu	649.020.152,00	506.866.200,00	479.326.600,00	-169.693.552,00			-	3. Pemantapan kualitas hidup dan kapasitas SDM 3. Pemantapan kualitas hidup dan kapasitas SDM	Masyarakat		686.290.327,00	DINAS KESEHATAN DAERAH	
	1.02.05.2.03.0001	Bimbingan Teknis dan Supervisi Pengembangan dan Pelaksanaan Upaya Kesehatan Bersumber Daya Masyarakat (UKBM)																			
			Jumlah Dokumen Hasil Bimbingan Teknis dan Supervisi Upaya Kesehatan Bersumber Daya Masyarakat (UKBM)				1 Dokumen	1 Dokumen	18.555.000,00	6.630.000,00	6.630.000,00	-11.925.000,00	Kab. Purworejo, Loano, Banyuasin Kembaran	DAK NON FISIK- BOKKB-BOK	-	3. Pemantapan kualitas hidup dan kapasitas SDM 3. Pemantapan kualitas hidup dan kapasitas SDM			18.555.000,00	DINAS KESEHATAN DAERAH	
		RSUD R.A.A TJOKRONEGORO								77.006.968.054,00	112.642.929.431,00	94.780.272.191,00	17.773.304.137,00						123.907.222.374,00		
	1	URUSAN PEMERINTAHAN WAJIB YANG BERKAITAN DENGAN PELAYANAN DASAR							77.006.968.054,00	112.642.929.431,00	94.780.272.191,00	17.773.304.137,00							123.907.222.374,00		
	1.02	URUSAN PEMERINTAHAN BIDANG KESEHATAN							77.006.968.054,00	112.642.929.431,00	94.780.272.191,00	17.773.304.137,00							123.907.222.374,00		
1.	1.02.01	PROGRAM PENUNJANG URUSAN PEMERINTAHAN DAERAH KABUPATEN/KOTA	Persentase Pelaksanaan Penunjang Urusan Pemerintahan Daerah Kabupaten				100 %	100 %	72.023.774.000,00	80.854.371.317,00	62.991.714.077,00	16.916.034.449,00							88.939.808.449,00		
	1.02.01.2.02	Administrasi Keuangan Perangkat Daerah	Persentase Layanan Administrasi Keuangan Perangkat Daerah				100 %	0 %	20.435.250.000,00	18.884.421.440,00	0,00	-20.435.250.000,00			-	5. Pewujudan tata kelola pemerintahan yang bersih, akuntabel, kapabel, prima, dan transparan 5. Pewujudan tata kelola pemerintahan yang bersih, akuntabel, kapabel, prima, dan transparan	Aparatur		20.772.863.584,00	DINAS KESEHATAN DAERAH	
	1.02.01.2.02.0001	Penyediaan Gaji dan Tunjangan ASN																			
			Jumlah Orang yang Menerima Gaji dan Tunjangan ASN				254 Orang/ bulan	0 Orang/bul an	20.435.250.000,00	18.884.421.440,00	0,00	-20.435.250.000,00	Kab. Purworejo, Banyuurip, Borokulon	DANA ALOKASI UMUM (DAU) DAU TAMBAHAN DUKUNGAN PENDANAAN ATAS KEBIJAKAN PENGGAJIAN PEGAWAI PEMERINTAH DENGAN PERJANJIAN KERJA	-	5. Pewujudan tata kelola pemerintahan yang bersih, akuntabel, kapabel, prima, dan transparan 5. Pewujudan tata kelola pemerintahan yang bersih, akuntabel, kapabel, prima, dan transparan			20.772.863.584,00	DINAS KESEHATAN DAERAH	
	1.02.01.2.10	Peningkatan Pelayanan BLUD	Persentase Layanan BLUD				100 %	100 %	51.588.524.000,00	61.969.949.877,00	62.991.714.077,00	11.403.190.077,00			-	3. Pemantapan kualitas hidup dan kapasitas SDM 3. Pemantapan kualitas hidup dan kapasitas SDM	Masyarakat dan Aparatur		68.166.944.865,00	DINAS KESEHATAN DAERAH	
	1.02.01.2.10.0001	Pelayanan dan Penunjang Pelayanan BLUD																			
			Jumlah BLUD yang Menyediakan Pelayanan dan Penunjang Pelayanan				1 Unit Kerja	1 Unit Kerja	51.588.524.000,00	61.969.949.877,00	62.991.714.077,00	11.403.190.077,00	Kab. Purworejo, Banyuurip, Borokulon	PENDAPATAN DARI BLUD PENARIKAN SISA LEBIH PERHITUNGAN ANGGARAN BLUD	-	3. Pemantapan kualitas hidup dan kapasitas SDM 3. Pemantapan kualitas hidup dan kapasitas SDM			68.166.944.865,00	DINAS KESEHATAN DAERAH	

NO	KODE	URUSAN / BIDANG URUSAN / PROGRAM / KEGIATAN / SUB KEGIATAN	INDIKATOR PROGRAM / KEGIATAN / SUB KEGIATAN	TARGET AKHIR PERIODE RENSTRA OPD	REALISASI CAPAIAN RENJA OPD TAHUN 2023	PRAKIRAAN CAPAIAN TARGET RENJA OPD TAHUN 2024	CAPAIAN KINERJA DAN KERANGKA PENDANAAN										KELOMPOK SASARAN	PRAKIRAAN MAJU RENCANA TAHUN 2026		PERANGKAT DAERAH PENANGGUNG JAWAB	
							TARGET 2025		PAGU INDIKATIF (Rp)					Bertambah/Berkurang (10-12)	LOKASI	SUMBER DANA		PRIORITAS			TARGET
							SEBELUM	SESUDAH	RKPD 2025		APBD 2025	RKPD PERUBAHAN 2025	NASIONAL					DAERAH			
1	2	3	4	5	6	7	8	9	10	11	12	13	14	15	16	17	18	19	20	21	
2.	1.02.02	PROGRAM PEMENUHAN UPAYA KESEHATAN PERORANGAN DAN UPAYA KESEHATAN MASYARAKAT	Persentase Ketercapaian Faskes yang Menyelenggarakan Pelayanan untuk Upaya Kesehatan Masyarakat dan Upaya Kesehatan Perorangan				100 %	100 %	4.983.194.054,00	31.788.558.114,00	31.788.558.114,00	29.984.219.871,00							34.967.413.925,00		
	1.02.02.2.01	Penyediaan Fasilitas Pelayanan Kesehatan untuk UKM dan UKP Kewenangan Daerah Kabupaten/Kota	Jumlah Rumah sakit yang ditingkatkan sarana, prasarana, alat kesehatan dan SDM agar sesuai standar jenis pelayanan rumah sakit berdasarkan kelas rumah sakit yang memenuhi rasio tempat tidur terhadap jumlah penduduk minimal 1:1000 dan/atau dalam rangka peningkatan kapasitas pelayanan rumah sakit				26 Unit	13 Unit	4.983.194.054,00	31.788.558.114,00	31.788.558.114,00	26.805.364.060,00			-	3. Pemantapan kualitas hidup dan kapasitas SDM 3. Pemantapan kualitas hidup dan kapasitas SDM	Masyarakat dan Aparatur		34.967.413.925,00	DINAS KESEHATAN DAERAH	
	1.02.02.2.01.0014	Pengadaan Alat Kesehatan/Alat Penunjang Medik Fasilitas Pelayanan Kesehatan																			
			Jumlah Alat Kesehatan/Alat Penunjang Medik Fasilitas Pelayanan Kesehatan yang Disediakan				26 Unit	61 Unit	4.983.194.054,00	4.777.808.714,00	4.777.808.714,00	-205.385.340,00	Kab. Purworejo, Banyuurip, Borokulon	DBH CUKAI HASIL TEMBAKAU (CHT) DAU YANG DITENTUKAN P ENGGUNAANN YA BIDANG KESEHATAN	-	3. Pemantapan kualitas hidup dan kapasitas SDM 3. Pemantapan kualitas hidup dan kapasitas SDM			5.255.589.585,00	DINAS KESEHATAN DAERAH	
	1.02.02.2.01.0022	Pengembangan Rumah Sakit																			
			Jumlah Rumah sakit yang ditingkatkan sarana, prasarana, alat kesehatan dan SDM agar sesuai standar jenis pelayanan rumah sakit berdasarkan kelas rumah sakit yang memenuhi rasio tempat tidur terhadap jumlah penduduk minimal 1:1000 dan/atau dalam rangka peningkatan kapasitas pelayanan rumah sakit				-	13 Unit	0,00	27.010.749.400,00	27.010.749.400,00	27.010.749.400,00	Kab. Purworejo, Banyuurip, Borokulon	DANA ALOKASI UMUM (DAU) DAK FISIK-BIDANG KESEHATAN DAN KB-REGUL ER-PELAYANAN KESEHATAN RUJUKAN	-	3. Pemantapan kualitas hidup dan kapasitas SDM 3. Pemantapan kualitas hidup dan kapasitas SDM			29.711.824.340,00	DINAS KESEHATAN DAERAH	
		RSUD DR. TJITROWARDOJO							214.092.131.000,00	217.082.314.928,00	209.458.186.884,00	-4.633.944.116,00							157.786.741.880,00		
	1	URUSAN PEMERINTAHAN WAJIB YANG BERKAITAN DENGAN PELAYANAN DASAR							214.092.131.000,00	217.082.314.928,00	209.458.186.884,00	-4.633.944.116,00							157.786.741.880,00		
	1.02	URUSAN PEMERINTAHAN BIDANG KESEHATAN							214.092.131.000,00	217.082.314.928,00	209.458.186.884,00	-4.633.944.116,00							157.786.741.880,00		
1.	1.02.01	PROGRAM PENUNJANG URUSAN PEMERINTAHAN DAERAH KABUPATEN/KOTA	Persentase Pelaksanaan Penunjang Urusan Pemerintahan Daerah Kabupaten				100 %	100 %	214.092.131.000,00	214.548.435.928,00	206.924.307.884,00	-58.581.191.000,00							155.510.940.000,00		
	1.02.01.2.02	Administrasi Keuangan Perangkat Daerah	Persentase Layanan Administrasi Keuangan Perangkat Daerah				100 %	100 %	29.910.023.000,00	30.366.327.928,00	0,00	-29.910.023.000,00			-	3. Pemantapan kualitas hidup dan kapasitas SDM 3. Pemantapan kualitas hidup dan kapasitas SDM	Aparatur		27.002.467.000,00	DINAS KESEHATAN DAERAH	
	1.02.01.2.02.0001	Penyediaan Gaji dan Tunjangan ASN																			
			Jumlah Orang yang Menerima Gaji dan Tunjangan ASN				315 Orang/ bulan	0 Orang/bul an	29.910.023.000,00	30.366.327.928,00	0,00	-29.910.023.000,00	Kab. Purworejo, Purworejo, Doplang	DANA ALOKASI UMUM (DAU) DAU TAMBAHAN DUKUNGAN PENDANAAN ATAS KEBIJAKAN PENGGAJIAN PEGAWAI PEMERINTAH DENGAN PERJANJIAN KERJA	-	3. Pemantapan kualitas hidup dan kapasitas SDM 3. Pemantapan kualitas hidup dan kapasitas SDM			27.002.467.000,00	DINAS KESEHATAN DAERAH	
	1.02.01.2.10	Peningkatan Pelayanan BLUD	Terlayannya BLUD				100 %	100 %	184.182.108.000,00	184.182.108.000,00	206.924.307.884,00	22.742.199.884,00			-	3. Pemantapan kualitas hidup dan kapasitas SDM 3. Pemantapan kualitas hidup dan kapasitas SDM	Aparatur dan Masyarakat		128.508.473.000,00	DINAS KESEHATAN DAERAH	
	1.02.01.2.10.0001	Pelayanan dan Penunjang Pelayanan BLUD																			
			Jumlah BLUD yang Menyediakan Pelayanan dan Penunjang Pelayanan				1 Unit Kerja	1 Unit Kerja	184.182.108.000,00	184.182.108.000,00	206.924.307.884,00	22.742.199.884,00	Kab. Purworejo, Purworejo, Doplang	PENDAPATAN DARI BLUD PENARIKAN SISA LEBIH PERHITUNGAN ANGGARAN BLUD	-	3. Pemantapan kualitas hidup dan kapasitas SDM 3. Pemantapan kualitas hidup dan kapasitas SDM			128.508.473.000,00	DINAS KESEHATAN DAERAH	
2.	1.02.02	PROGRAM PEMENUHAN UPAYA KESEHATAN PERORANGAN DAN UPAYA KESEHATAN MASYARAKAT	Persentase Ketercapaian Faskes yang Menyelenggarakan Pelayanan untuk Upaya Kesehatan Masyarakat dan Upaya Kesehatan Perorangan				100 %	100 %	0,00	2.533.879.000,00	2.533.879.000,00	2.275.801.880,00							2.275.801.880,00		
	1.02.02.2.01	Penyediaan Fasilitas Pelayanan Kesehatan untuk UKM dan UKP Kewenangan Daerah Kabupaten/Kota	Tercapainya Fasilitas Kesehatan dan Lembaga yang Mendukung Fasilitas Pelayanan Kesehatan untuk Upaya Kesehatan Masyarakat dan Upaya Kesehatan Perorangan Sesuai Standar				100 %	100 %	0,00	2.533.879.000,00	2.533.879.000,00	2.533.879.000,00			-	3. Pemantapan kualitas hidup dan kapasitas SDM 3. Pemantapan kualitas hidup dan kapasitas SDM	-		2.275.801.880,00	DINAS KESEHATAN DAERAH	
	1.02.02.2.01.0014	Pengadaan Alat Kesehatan/Alat Penunjang Medik Fasilitas Pelayanan Kesehatan																			
			Jumlah Alat Kesehatan/Alat Penunjang Medik Fasilitas Pelayanan Kesehatan yang Disediakan				11 Unit	5 Unit	0,00	1.466.879.000,00	1.466.879.000,00	1.466.879.000,00	Kab. Purworejo, Purworejo, Doplang	DBH CUKAI HASIL TEMBAKAU (CHT) BANTUAN KEUANGAN KHUSUS DARI PEMERINTAH DAERAH PROVINSI	-	3. Pemantapan kualitas hidup dan kapasitas SDM 3. Pemantapan kualitas hidup dan kapasitas SDM			2.275.801.880,00	DINAS KESEHATAN DAERAH	
	1.02.02.2.01.0014	Pengadaan Alat Kesehatan/Alat Penunjang Medik Fasilitas Pelayanan Kesehatan																			
	1.02.02.2.01.0022	Pengembangan Rumah Sakit																			

NO	KODE	URUSAN / BIDANG URUSAN / PROGRAM / KEGIATAN / SUB KEGIATAN	INDIKATOR PROGRAM / KEGIATAN / SUB KEGIATAN	TARGET AKHIR PERIODE RENSTRA OPD	REALISASI CAPAIAN RENJA OPD TAHUN 2023	PRAKIRAAN CAPAIAN TARGET RENJA OPD TAHUN 2024	CAPAIAN KINERJA DAN KERANGKA PENDANAAN										KELOMPOK SASARAN	PRAKIRAAN MAJU RENCANA TAHUN 2026		PERANGKAT DAERAH PENANGGUNG JAWAB
							TARGET 2025		PAGU INDIKATIF (Rp)			Bertambah/Berkurang (10-12)	LOKASI	SUMBER DANA	PRIORITAS			TARGET	PAGU INDIKATIF (Rp)	
							SEBELUM	SESUDAH	RKPD 2025	APBD 2025	RKPD PERUBAHAN 2025				NASIONAL	DAERAH				
1	2	3	4	5	6	7	8	9	10	11	12	13	14	15	16	17	18	19	20	21
			<i>Jumlah Rumah sakit yang ditingkatkan sarana, prasarana, alat kesehatan dan SDM agar sesuai standar jenis pelayanan rumah sakit berdasarkan kelas rumah sakit yang memenuhi rasio tempat tidur terhadap jumlah penduduk minimal 1:1000 dan/atau dalam rangka peningkatan kapasitas pelayanan rumah sakit</i>				1 Unit	1 Unit	0,00	1.067.000.000,00	1.067.000.000,00	1.067.000.000,00	Kab. Purworejo, Purworejo, Doplang	PENERIMAAN PEMBIAYAAN DANA ALOKASI UMUM (DAU) DAK FISIK-BIDANG KESEHATAN DAN KB-REGULER-PELAYANAN KESEHATAN RUJUKAN	-	3. Pemantapan kualitas hidup dan kapasitas SDM 3. Pemantapan kualitas hidup dan kapasitas SDM			0,00	DINAS KESEHATAN DAERAH
	1.02.02.2.01.0022	Pengembangan Rumah Sakit																		
		DINAS PEKERJAAN UMUM DAN PENATAAN RUANG								163.989.380.700,00	168.175.211.200,00	122.596.366.204,00	-41.393.014.496,00						288.682.004.000,00	
	1	URUSAN PEMERINTAHAN WAJIB YANG BERKAITAN DENGAN PELAYANAN DASAR							163.989.380.700,00	168.175.211.200,00	122.596.366.204,00	-41.393.014.496,00							288.682.004.000,00	
	1.03	URUSAN PEMERINTAHAN BIDANG PEKERJAAN UMUM DAN PENATAAN RUANG							163.989.380.700,00	168.175.211.200,00	122.596.366.204,00	-41.393.014.496,00							288.682.004.000,00	
1.	1.03.01	PROGRAM PENUNJANG URUSAN PEMERINTAHAN DAERAH KABUPATEN/KOTA	Persentase Pelaksanaan Penunjang Urusan Pemerintahan Daerah Kabupaten				100 %	100 %	14.007.057.400,00	16.574.233.300,00	16.183.377.381,00	7.143.242.600,00							21.150.300.000,00	
	1.03.01.2.01	Perencanaan, Penganggaran, dan Evaluasi Kinerja Perangkat Daerah	<i>Jumlah Dokumen Perencanaan, Penganggaran, dan Evaluasi Kinerja Perangkat Daerah</i>				5 Dokumen	5 Dokumen	238.561.700,00	238.561.700,00	103.486.900,00	-135.074.800,00			-	5. Pewujudan tata kelola pemerintahan yang bersih, akuntabel, kapabel, prima, dan transparan 5. Pewujudan tata kelola pemerintahan yang bersih, akuntabel, kapabel, prima, dan transparan	Aparatur		386.100.000,00	DINAS PEKERJAAN UMUM DAN PENATAAN RUANG
	1.03.01.2.01.0001	Penyusunan Dokumen Perencanaan Perangkat Daerah																		
			<i>Jumlah Dokumen Perencanaan Perangkat Daerah</i>				15 Dokumen	15 Dokumen	174.745.300,00	174.745.300,00	75.798.100,00	-98.947.200,00	Kab. Purworejo, Semua Kecamatan, Semua Kel/Desa	DANA ALOKASI UMUM (DAU)	-	5. Pewujudan tata kelola pemerintahan yang bersih, akuntabel, kapabel, prima, dan transparan 5. Pewujudan tata kelola pemerintahan yang bersih, akuntabel, kapabel, prima, dan transparan			275.000.000,00	DINAS PEKERJAAN UMUM DAN PENATAAN RUANG
	1.03.01.2.01.0002	Koordinasi dan Penyusunan Dokumen RKA-SKPD																		
			<i>Jumlah Dokumen RKA-SKPD dan Laporan Hasil Koordinasi Penyusunan Dokumen RKA-SKPD</i>				2 Dokumen	2 Dokumen	8.643.400,00	8.643.400,00	4.292.400,00	-4.351.000,00	Kab. Purworejo, Semua Kecamatan, Semua Kel/Desa	DANA ALOKASI UMUM (DAU)	-	5. Pewujudan tata kelola pemerintahan yang bersih, akuntabel, kapabel, prima, dan transparan 5. Pewujudan tata kelola pemerintahan yang bersih, akuntabel, kapabel, prima, dan transparan			22.000.000,00	DINAS PEKERJAAN UMUM DAN PENATAAN RUANG
	1.03.01.2.01.0004	Koordinasi dan Penyusunan DPA-SKPD																		
			<i>Jumlah Dokumen DPA-SKPD dan Laporan Hasil Koordinasi Penyusunan Dokumen DPA-SKPD</i>				2 Dokumen	2 Dokumen	3.939.000,00	3.939.000,00	2.898.000,00	-1.041.000,00	Kab. Purworejo, Semua Kecamatan, Semua Kel/Desa	DANA ALOKASI UMUM (DAU)	-	5. Pewujudan tata kelola pemerintahan yang bersih, akuntabel, kapabel, prima, dan transparan 5. Pewujudan tata kelola pemerintahan yang bersih, akuntabel, kapabel, prima, dan transparan			6.600.000,00	DINAS PEKERJAAN UMUM DAN PENATAAN RUANG
	1.03.01.2.01.0006	Koordinasi dan Penyusunan Laporan Capaian Kinerja dan Ikhtisar Realisasi Kinerja SKPD																		
			<i>Jumlah Laporan Capaian Kinerja dan Ikhtisar Realisasi Kinerja SKPD dan Laporan Hasil Koordinasi Penyusunan Laporan Capaian Kinerja dan Ikhtisar Realisasi Kinerja SKPD</i>				16 Laporan	16 Laporan	36.809.200,00	36.809.200,00	16.644.200,00	-20.165.000,00	Kab. Purworejo, Semua Kecamatan, Semua Kel/Desa	DANA ALOKASI UMUM (DAU)	-	5. Pewujudan tata kelola pemerintahan yang bersih, akuntabel, kapabel, prima, dan transparan 5. Pewujudan tata kelola pemerintahan yang bersih, akuntabel, kapabel, prima, dan transparan			49.500.000,00	DINAS PEKERJAAN UMUM DAN PENATAAN RUANG
	1.03.01.2.01.0007	Evaluasi Kinerja Perangkat Daerah																		
			<i>Jumlah Laporan Evaluasi Kinerja Perangkat Daerah</i>				6 Laporan	6 Laporan	14.424.800,00	14.424.800,00	3.854.200,00	-10.570.600,00	Kab. Purworejo, Semua Kecamatan, Semua Kel/Desa	DANA ALOKASI UMUM (DAU)	-	5. Pewujudan tata kelola pemerintahan yang bersih, akuntabel, kapabel, prima, dan transparan 5. Pewujudan tata kelola pemerintahan yang bersih, akuntabel, kapabel, prima, dan transparan			33.000.000,00	DINAS PEKERJAAN UMUM DAN PENATAAN RUANG
	1.03.01.2.02	Administrasi Keuangan Perangkat Daerah	<i>Persentase Layanan Administrasi Keuangan Perangkat Daerah</i>				100 %	100 %	11.931.546.800,00	14.342.968.700,00	14.421.718.284,00	2.490.171.484,00			-	5. Pewujudan tata kelola pemerintahan yang bersih, akuntabel, kapabel, prima, dan transparan 5. Pewujudan tata kelola pemerintahan yang bersih, akuntabel, kapabel, prima, dan transparan	Aparatur		13.912.700.000,00	DINAS PEKERJAAN UMUM DAN PENATAAN RUANG
	1.03.01.2.02.0001	Penyediaan Gaji dan Tunjangan ASN																		

NO	KODE	URUSAN / BIDANG URUSAN / PROGRAM / KEGIATAN / SUB KEGIATAN	INDIKATOR PROGRAM / KEGIATAN / SUB KEGIATAN	TARGET AKHIR PERIODE RENSTRA OPD	REALISASI CAPAIAN RENJA OPD TAHUN 2023	PRAKIRAAN CAPAIAN TARGET RENJA OPD TAHUN 2024	CAPAIAN KINERJA DAN KERANGKA PENDANAAN										KELOMPOK SASARAN	PRAKIRAAN MAJU RENCANA TAHUN 2026		PERANGKAT DAERAH PENANGGUNG JAWAB	
							TARGET 2025		PAGU INDIKATIF (Rp)			Bertambah/Berkurang (10-12)	LOKASI	SUMBER DANA	PRIORITAS			TARGET	PAGU INDIKATIF (Rp)		
							SEBELUM	SESUDAH	RKPD 2025	APBD 2025	RKPD PERUBAHAN 2025				NASIONAL	DAERAH					
1	2	3	4	5	6	7	8	9	10	11	12	13	14	15	16	17	18	19	20	21	
			Jumlah Orang yang Menerima Gaji dan Tunjangan ASN				135 Orang/bulan	119 Orang/bulan	11.888.505.000,00	14.299.926.900,00	14.399.840.284,00	2.511.335.284,00	Kab. Purworejo, Semua Kecamatan, Semua Kel/Desa	PENDAPATAN ASLI DAERAH (PAD) DANA ALOKASI UMUM (DAU) DAU TAMBAHAN DUKUNGAN PENDANAAN ATAS KEBUJAKAN PENGGAJIAN PEGAWAI PEMERINTAH DENGAN PERJANJIAN KERJA	-	5. Pewujudan tata kelola pemerintahan yang bersih, akuntabel, kapabel, prima, dan transparan 5. Pewujudan tata kelola pemerintahan yang bersih, akuntabel, kapabel, prima, dan transparan			13.850.000.000,00	DINAS PEKERJAAN UMUM DAN PENATAAN RUANG	
	1.03.01.2.02.0005	Koordinasi dan Penyusunan Laporan Keuangan Akhir Tahun SKPD																			
			Jumlah Laporan Keuangan Akhir Tahun SKPD dan Laporan Hasil Koordinasi Penyusunan Laporan Keuangan Akhir Tahun SKPD				6 Laporan	0 Laporan	1.568.800,00	1.568.800,00	0,00	-1.568.800,00	Kab. Purworejo, Semua Kecamatan, Semua Kel/Desa	DANA ALOKASI UMUM (DAU)	-	5. Pewujudan tata kelola pemerintahan yang bersih, akuntabel, kapabel, prima, dan transparan 5. Pewujudan tata kelola pemerintahan yang bersih, akuntabel, kapabel, prima, dan transparan			3.300.000,00	DINAS PEKERJAAN UMUM DAN PENATAAN RUANG	
	1.03.01.2.02.0007	Koordinasi dan Penyusunan Laporan Keuangan Bulanan/ Triwulanan/ Semesteran SKPD																			
			Jumlah Laporan Keuangan Bulanan/ Triwulanan/ Semesteran SKPD dan Laporan Koordinasi Penyusunan Laporan Keuangan Bulanan/Triwulanan/Semesteran SKPD				26 Laporan	32 Laporan	41.473.000,00	41.473.000,00	21.878.000,00	-19.595.000,00	Kab. Purworejo, Semua Kecamatan, Semua Kel/Desa	DANA ALOKASI UMUM (DAU)	-	5. Pewujudan tata kelola pemerintahan yang bersih, akuntabel, kapabel, prima, dan transparan 5. Pewujudan tata kelola pemerintahan yang bersih, akuntabel, kapabel, prima, dan transparan			59.400.000,00	DINAS PEKERJAAN UMUM DAN PENATAAN RUANG	
	1.03.01.2.03	Administrasi Barang Milik Daerah pada Perangkat Daerah	Persentase Layanan Administrasi Barang Milik Daerah (BMD) pada Perangkat Daerah				100 %	100 %	116.937.800,00	175.833.800,00	98.404.400,00	-18.533.400,00			-	5. Pewujudan tata kelola pemerintahan yang bersih, akuntabel, kapabel, prima, dan transparan 5. Pewujudan tata kelola pemerintahan yang bersih, akuntabel, kapabel, prima, dan transparan	Aparatur		168.000.000,00	DINAS PEKERJAAN UMUM DAN PENATAAN RUANG	
	1.03.01.2.03.0003	Koordinasi dan Penilaian Barang Milik Daerah SKPD																			
			Jumlah Laporan Hasil Penilaian Barang Milik Daerah dan Hasil Koordinasi Penilaian Barang Milik Daerah SKPD				1 Laporan	1 Laporan	6.750.000,00	6.750.000,00	3.515.000,00	-3.235.000,00	Kab. Purworejo, Semua Kecamatan, Semua Kel/Desa	DANA ALOKASI UMUM (DAU)	-	5. Pewujudan tata kelola pemerintahan yang bersih, akuntabel, kapabel, prima, dan transparan 5. Pewujudan tata kelola pemerintahan yang bersih, akuntabel, kapabel, prima, dan transparan			22.000.000,00	DINAS PEKERJAAN UMUM DAN PENATAAN RUANG	
	1.03.01.2.03.0006	Penatausahaan Barang Milik Daerah pada SKPD																			
			Jumlah Laporan Penatausahaan Barang Milik Daerah pada SKPD				2 Laporan	2 Laporan	25.490.000,00	25.490.000,00	12.405.000,00	-13.085.000,00	Kab. Purworejo, Semua Kecamatan, Semua Kel/Desa	DANA ALOKASI UMUM (DAU)	-	5. Pewujudan tata kelola pemerintahan yang bersih, akuntabel, kapabel, prima, dan transparan 5. Pewujudan tata kelola pemerintahan yang bersih, akuntabel, kapabel, prima, dan transparan			29.000.000,00	DINAS PEKERJAAN UMUM DAN PENATAAN RUANG	
	1.03.01.2.03.0007	Pemanfaatan Barang Milik Daerah SKPD																			
			Jumlah Dokumen Hasil Pemanfaatan Barang Milik Daerah SKPD				1 Dokumen	1 Dokumen	84.697.800,00	143.593.800,00	82.484.400,00	-2.213.400,00	Kab. Purworejo, Semua Kecamatan, Semua Kel/Desa	DANA ALOKASI UMUM (DAU)	-	5. Pewujudan tata kelola pemerintahan yang bersih, akuntabel, kapabel, prima, dan transparan 5. Pewujudan tata kelola pemerintahan yang bersih, akuntabel, kapabel, prima, dan transparan			117.000.000,00	DINAS PEKERJAAN UMUM DAN PENATAAN RUANG	
	1.03.01.2.04	Administrasi Pendapatan Daerah Kewenangan Perangkat Daerah	Persentase Layanan Administrasi Pendapatan Daerah Kewenangan Perangkat Daerah				100 %	100 %	2.594.000,00	2.594.000,00	0,00	-2.594.000,00			-	5. Pewujudan tata kelola pemerintahan yang bersih, akuntabel, kapabel, prima, dan transparan 5. Pewujudan tata kelola pemerintahan yang bersih, akuntabel, kapabel, prima, dan transparan	Aparatur		5.500.000,00	DINAS PEKERJAAN UMUM DAN PENATAAN RUANG	
	1.03.01.2.04.0007	Pelaporan Pengelolaan Retribusi Daerah																			
			Jumlah Laporan Pengelolaan Retribusi Daerah				1 Dokumen	0 Dokumen	2.594.000,00	2.594.000,00	0,00	-2.594.000,00	Kab. Purworejo, Semua Kecamatan, Semua Kel/Desa	DANA ALOKASI UMUM (DAU)	-	5. Pewujudan tata kelola pemerintahan yang bersih, akuntabel, kapabel, prima, dan transparan 5. Pewujudan tata kelola pemerintahan yang bersih, akuntabel, kapabel, prima, dan transparan			5.500.000,00	DINAS PEKERJAAN UMUM DAN PENATAAN RUANG	

NO	KODE	URUSAN / BIDANG URUSAN / PROGRAM / KEGIATAN / SUB KEGIATAN	INDIKATOR PROGRAM / KEGIATAN / SUB KEGIATAN	TARGET AKHIR PERIODE RENSTRA OPD	REALISASI CAPAIAN RENJA OPD TAHUN 2023	PRAKIRAAN CAPAIAN TARGET RENJA OPD TAHUN 2024	CAPAIAN KINERJA DAN KERANGKA PENDANAAN										KELOMPOK SASARAN	PRAKIRAAN MAJU RENCANA TAHUN 2026		PERANGKAT DAERAH PENANGGUNG JAWAB
							TARGET 2025		PAGU INDIKATIF (Rp)			Bertambah/Berkurang (10-12)	LOKASI	SUMBER DANA	PRIORITAS			TARGET	PAGU INDIKATIF (Rp)	
							SEBELUM	SESUDAH	RKPD 2025	APBD 2025	RKPD PERUBAHAN 2025				NASIONAL	DAERAH				
1	2	3	4	5	6	7	8	9	10	11	12	13	14	15	16	17	18	19	20	21
	1.03.01.2.05	Administrasi Kepegawaian Perangkat Daerah	Persentase Layanan Administrasi Kepegawaian Perangkat Daerah				100 %	100 %	39.555.800,00	39.555.800,00	2.996.000,00	-36.559.800,00			-	5. Pewujudan tata kelola pemerintahan yang bersih, akuntabel, kapabel, prima, dan transparan 5. Pewujudan tata kelola pemerintahan yang bersih, akuntabel, kapabel, prima, dan transparan	Aparatur		137.500.000,00	DINAS PEKERJAAN UMUM DAN PENATAAN RUANG
	1.03.01.2.05.0003	Pendataan dan Pengolahan Administrasi Kepegawaian																		
			Jumlah Dokumen Pendataan dan Pengolahan Administrasi Kepegawaian				1 Dokumen	1 Dokumen	5.367.000,00	5.367.000,00	1.746.000,00	-3.621.000,00	Kab. Purworejo, Semua Kecamatan, Semua Kel/Desa	DANA ALOKASI UMUM (DAU)	-	5. Pewujudan tata kelola pemerintahan yang bersih, akuntabel, kapabel, prima, dan transparan 5. Pewujudan tata kelola pemerintahan yang bersih, akuntabel, kapabel, prima, dan transparan			11.000.000,00	DINAS PEKERJAAN UMUM DAN PENATAAN RUANG
	1.03.01.2.05.0009	Pendidikan dan Pelatihan Pegawai Berdasarkan Tugas dan Fungsi																		
			Jumlah Pegawai Berdasarkan Tugas dan Fungsi yang Mengikuti Pendidikan dan Pelatihan				20 Orang	8 Orang	34.188.800,00	34.188.800,00	1.250.000,00	-32.938.800,00	Kab. Purworejo, Semua Kecamatan, Semua Kel/Desa	DANA ALOKASI UMUM (DAU)	-	5. Pewujudan tata kelola pemerintahan yang bersih, akuntabel, kapabel, prima, dan transparan 5. Pewujudan tata kelola pemerintahan yang bersih, akuntabel, kapabel, prima, dan transparan			126.500.000,00	DINAS PEKERJAAN UMUM DAN PENATAAN RUANG
	1.03.01.2.06	Administrasi Umum Perangkat Daerah	Persentase Layanan Administrasi Umum Perangkat Daerah				100 %	100 %	345.859.500,00	345.859.500,00	341.235.500,00	-4.624.000,00			-	5. Pewujudan tata kelola pemerintahan yang bersih, akuntabel, kapabel, prima, dan transparan 5. Pewujudan tata kelola pemerintahan yang bersih, akuntabel, kapabel, prima, dan transparan	Aparatur		523.010.000,00	DINAS PEKERJAAN UMUM DAN PENATAAN RUANG
	1.03.01.2.06.0001	Penyediaan Komponen Instalasi Listrik/Penerangan Bangunan Kantor																		
			Jumlah Paket Komponen Instalasi Listrik/Penerangan Bangunan Kantor yang Disediakan				12 Paket	6 Paket	5.992.600,00	5.992.600,00	5.992.600,00	0,00	Kab. Purworejo, Semua Kecamatan, Semua Kel/Desa	DANA ALOKASI UMUM (DAU)	-	5. Pewujudan tata kelola pemerintahan yang bersih, akuntabel, kapabel, prima, dan transparan 5. Pewujudan tata kelola pemerintahan yang bersih, akuntabel, kapabel, prima, dan transparan			11.000.000,00	DINAS PEKERJAAN UMUM DAN PENATAAN RUANG
	1.03.01.2.06.0003	Penyediaan Peralatan Rumah Tangga																		
			Jumlah Paket Peralatan Rumah Tangga yang Disediakan				12 Paket	17 Paket	8.611.000,00	8.611.000,00	8.611.000,00	0,00	Kab. Purworejo, Semua Kecamatan, Semua Kel/Desa	DANA ALOKASI UMUM (DAU)	-	5. Pewujudan tata kelola pemerintahan yang bersih, akuntabel, kapabel, prima, dan transparan 5. Pewujudan tata kelola pemerintahan yang bersih, akuntabel, kapabel, prima, dan transparan			17.000.000,00	DINAS PEKERJAAN UMUM DAN PENATAAN RUANG
	1.03.01.2.06.0004	Penyediaan Bahan Logistik Kantor																		
			Jumlah Paket Bahan Logistik Kantor yang Disediakan				12 Paket	1 Paket	41.577.300,00	41.577.300,00	41.577.300,00	0,00	Kab. Purworejo, Semua Kecamatan, Semua Kel/Desa	DANA ALOKASI UMUM (DAU)	-	5. Pewujudan tata kelola pemerintahan yang bersih, akuntabel, kapabel, prima, dan transparan 5. Pewujudan tata kelola pemerintahan yang bersih, akuntabel, kapabel, prima, dan transparan			45.760.000,00	DINAS PEKERJAAN UMUM DAN PENATAAN RUANG
	1.03.01.2.06.0005	Penyediaan Barang Cetakan dan Penggandaan																		
			Jumlah Paket Barang Cetakan dan Penggandaan yang Disediakan				12 Paket	3 Paket	36.226.600,00	36.226.600,00	35.031.600,00	-1.195.000,00	Kab. Purworejo, Semua Kecamatan, Semua Kel/Desa	DANA ALOKASI UMUM (DAU)	-	5. Pewujudan tata kelola pemerintahan yang bersih, akuntabel, kapabel, prima, dan transparan 5. Pewujudan tata kelola pemerintahan yang bersih, akuntabel, kapabel, prima, dan transparan			66.000.000,00	DINAS PEKERJAAN UMUM DAN PENATAAN RUANG
	1.03.01.2.06.0006	Penyediaan Bahan Bacaan dan Peraturan Perundang-undangan																		
			Jumlah Dokumen Bahan Bacaan dan Peraturan Perundang-Undangan yang Disediakan				1 Dokumen	1 Dokumen	1.332.000,00	1.332.000,00	1.332.000,00	0,00	Kab. Purworejo, Semua Kecamatan, Semua Kel/Desa	DANA ALOKASI UMUM (DAU)	-	5. Pewujudan tata kelola pemerintahan yang bersih, akuntabel, kapabel, prima, dan transparan 5. Pewujudan tata kelola pemerintahan yang bersih, akuntabel, kapabel, prima, dan transparan			1.650.000,00	DINAS PEKERJAAN UMUM DAN PENATAAN RUANG
	1.03.01.2.06.0007	Penyediaan Bahan/Material																		

NO	KODE	URUSAN / BIDANG URUSAN / PROGRAM / KEGIATAN / SUB KEGIATAN	INDIKATOR PROGRAM / KEGIATAN / SUB KEGIATAN	TARGET AKHIR PERIODE RENSTRA OPD	REALISASI CAPAIAN RENJA OPD TAHUN 2023	PRAKIRAAN CAPAIAN TARGET RENJA OPD TAHUN 2024	CAPAIAN KINERJA DAN KERANGKA PENDANAAN										KELOMPOK SASARAN	PRAKIRAAN MAJU RENCANA TAHUN 2026		PERANGKAT DAERAH PENANGGUNG JAWAB
							TARGET 2025		PAGU INDIKATIF (Rp)			Bertambah/Berkurang (10-12)	LOKASI	SUMBER DANA	PRIORITAS			TARGET	PAGU INDIKATIF (Rp)	
							SEBELUM	SESUDAH	RKPD 2025	APBD 2025	RKPD PERUBAHAN 2025				NASIONAL	DAERAH				
1	2	3	4	5	6	7	8	9	10	11	12	13	14	15	16	17	18	19	20	21
			<i>Jumlah Paket Bahan/Material yang Disediakan</i>				12 Paket	18 Paket	31.766.000,00	31.766.000,00	40.166.000,00	8.400.000,00	Kab. Purworejo, Semua Kecamatan, Semua Kel/Desa	DANA ALOKASI UMUM (DAU)	-	5. Pewujudan tata kelola pemerintahan yang bersih, akuntabel, kapabel, prima, dan transparan 5. Pewujudan tata kelola pemerintahan yang bersih, akuntabel, kapabel, prima, dan transparan			44.000.000,00	DINAS PEKERJAAN UMUM DAN PENATAAN RUANG
	1.03.01.2.06.0008	Fasilitasi Kunjungan Tamu																		
			<i>Jumlah Laporan Fasilitas Kunjungan Tamu</i>				12 Laporan	12 Laporan	17.000.000,00	17.000.000,00	7.950.000,00	-9.050.000,00	Kab. Purworejo, Semua Kecamatan, Semua Kel/Desa	DANA ALOKASI UMUM (DAU)	-	5. Pewujudan tata kelola pemerintahan yang bersih, akuntabel, kapabel, prima, dan transparan 5. Pewujudan tata kelola pemerintahan yang bersih, akuntabel, kapabel, prima, dan transparan			33.000.000,00	DINAS PEKERJAAN UMUM DAN PENATAAN RUANG
	1.03.01.2.06.0009	Penyelenggaraan Rapat Koordinasi dan Konsultasi SKPD																		
			<i>Jumlah Laporan Penyelenggaraan Rapat Koordinasi dan Konsultasi SKPD</i>				12 Laporan	12 Laporan	88.227.800,00	88.227.800,00	123.318.200,00	35.090.400,00	Kab. Purworejo, Semua Kecamatan, Semua Kel/Desa	DANA ALOKASI UMUM (DAU)	-	5. Pewujudan tata kelola pemerintahan yang bersih, akuntabel, kapabel, prima, dan transparan 5. Pewujudan tata kelola pemerintahan yang bersih, akuntabel, kapabel, prima, dan transparan			171.600.000,00	DINAS PEKERJAAN UMUM DAN PENATAAN RUANG
	1.03.01.2.06.0010	Penatausahaan Arsip Dinamis pada SKPD																		
			<i>Jumlah Dokumen Penatausahaan Arsip Dinamis pada SKPD</i>				4 Dokumen	4 Dokumen	115.126.200,00	115.126.200,00	77.256.800,00	-37.869.400,00	Kab. Purworejo, Semua Kecamatan, Semua Kel/Desa	DANA ALOKASI UMUM (DAU)	-	5. Pewujudan tata kelola pemerintahan yang bersih, akuntabel, kapabel, prima, dan transparan 5. Pewujudan tata kelola pemerintahan yang bersih, akuntabel, kapabel, prima, dan transparan			133.000.000,00	DINAS PEKERJAAN UMUM DAN PENATAAN RUANG
	1.03.01.2.07	Pengadaan Barang Milik Daerah Penunjang Urusan Pemerintah Daerah	<i>Barang Milik Daerah (BMD) Penunjang Urusan Pemerintah Daerah yang Diadakan</i>				0 Jenis	0 Jenis	0,00	0,00	0,00	0,00			-	5. Pewujudan tata kelola pemerintahan yang bersih, akuntabel, kapabel, prima, dan transparan 5. Pewujudan tata kelola pemerintahan yang bersih, akuntabel, kapabel, prima, dan transparan	Aparatur		3.892.000.000,00	DINAS PEKERJAAN UMUM DAN PENATAAN RUANG
	1.03.01.2.07.0002	Pengadaan Kendaraan Dinas Operasional atau Lapangan																		
			<i>Jumlah Unit Kendaraan Dinas Operasional atau Lapangan yang Disediakan</i>				11 Unit	0 Unit	0,00	0,00	0,00	0,00	Kab. Purworejo, Semua Kecamatan, Semua Kel/Desa	DANA ALOKASI UMUM (DAU)	-	5. Pewujudan tata kelola pemerintahan yang bersih, akuntabel, kapabel, prima, dan transparan 5. Pewujudan tata kelola pemerintahan yang bersih, akuntabel, kapabel, prima, dan transparan			1.078.000.000,00	DINAS PEKERJAAN UMUM DAN PENATAAN RUANG
	1.03.01.2.07.0003	Pengadaan Alat Besar																		
			<i>Jumlah Unit Alat Besar yang Disediakan</i>				2 Unit	0 Unit	0,00	0,00	0,00	0,00	Kab. Purworejo, Semua Kecamatan, Semua Kel/Desa	DANA ALOKASI UMUM (DAU)	-	5. Pewujudan tata kelola pemerintahan yang bersih, akuntabel, kapabel, prima, dan transparan 5. Pewujudan tata kelola pemerintahan yang bersih, akuntabel, kapabel, prima, dan transparan			1.705.000.000,00	DINAS PEKERJAAN UMUM DAN PENATAAN RUANG
	1.03.01.2.07.0005	Pengadaan Mebel																		
			<i>Jumlah Paket Mebel yang Disediakan</i>				226 Unit	0 Unit	0,00	0,00	0,00	0,00	Kab. Purworejo, Semua Kecamatan, Semua Kel/Desa	DANA ALOKASI UMUM (DAU)	-	5. Pewujudan tata kelola pemerintahan yang bersih, akuntabel, kapabel, prima, dan transparan 5. Pewujudan tata kelola pemerintahan yang bersih, akuntabel, kapabel, prima, dan transparan			237.000.000,00	DINAS PEKERJAAN UMUM DAN PENATAAN RUANG
	1.03.01.2.07.0006	Pengadaan Peralatan dan Mesin Lainnya																		
			<i>Jumlah Unit Peralatan dan Mesin Lainnya yang Disediakan</i>				28 Unit	0 Unit	0,00	0,00	0,00	0,00	Kab. Purworejo, Semua Kecamatan, Semua Kel/Desa	DANA ALOKASI UMUM (DAU)	-	5. Pewujudan tata kelola pemerintahan yang bersih, akuntabel, kapabel, prima, dan transparan 5. Pewujudan tata kelola pemerintahan yang bersih, akuntabel, kapabel, prima, dan transparan			652.000.000,00	DINAS PEKERJAAN UMUM DAN PENATAAN RUANG
	1.03.01.2.07.0010	Pengadaan Sarana dan Prasarana Gedung Kantor atau Bangunan Lainnya																		

NO	KODE	URUSAN / BIDANG URUSAN / PROGRAM / KEGIATAN / SUB KEGIATAN	INDIKATOR PROGRAM / KEGIATAN / SUB KEGIATAN	TARGET AKHIR PERIODE RENSTRA OPD	REALISASI CAPAIAN RENJA OPD TAHUN 2023	PRAKIRAAN CAPAIAN TARGET RENJA OPD TAHUN 2024	CAPAIAN KINERJA DAN KERANGKA PENDANAAN										KELOMPOK SASARAN	PRAKIRAAN MAJU RENCANA TAHUN 2026		PERANGKAT DAERAH PENANGGUNG JAWAB	
							TARGET 2025		PAGU INDIKATIF (Rp)			Bertambah/Berkurang (10-12)	LOKASI	SUMBER DANA	PRIORITAS			TARGET	PAGU INDIKATIF (Rp)		
							SEBELUM	SESUDAH	RKPD 2025	APBD 2025	RKPD PERUBAHAN 2025				NASIONAL	DAERAH					
1	2	3	4	5	6	7	8	9	10	11	12	13	14	15	16	17	18	19	20	21	
			Jumlah Unit Sarana dan Prasarana Gedung Kantor atau Bangunan Lainnya yang Disediakan				16 Unit	0 Unit	0,00	0,00	0,00	0,00	Kab. Purworejo, Semua Kecamatan, Semua Kel/Desa	DANA ALOKASI UMUM (DAU)	-	5. Pewujudan tata kelola pemerintahan yang bersih, akuntabel, kapabel, prima, dan transparan 5. Pewujudan tata kelola pemerintahan yang bersih, akuntabel, kapabel, prima, dan transparan			220.000.000,00	DINAS PEKERJAAN UMUM DAN PENATAAN RUANG	
	1.03.01.2.08	Penyediaan Jasa Penunjang Urusan Pemerintahan Daerah	Jumlah Laporan Penyediaan Jasa Penunjang Urusan Pemerintahan Daerah				3 Laporan	3 Laporan	410.194.800,00	410.194.800,00	301.161.297,00	-109.033.503,00			-	5. Pewujudan tata kelola pemerintahan yang bersih, akuntabel, kapabel, prima, dan transparan 5. Pewujudan tata kelola pemerintahan yang bersih, akuntabel, kapabel, prima, dan transparan	Aparatur		347.600.000,00	DINAS PEKERJAAN UMUM DAN PENATAAN RUANG	
	1.03.01.2.08.0001	Penyediaan Jasa Surat Menyurat																			
			Jumlah Laporan Penyediaan Jasa Surat Menyurat				12 Laporan	12 Laporan	49.309.800,00	49.309.800,00	24.653.400,00	-24.656.400,00	Kab. Purworejo, Semua Kecamatan, Semua Kel/Desa	DANA ALOKASI UMUM (DAU)	-	5. Pewujudan tata kelola pemerintahan yang bersih, akuntabel, kapabel, prima, dan transparan 5. Pewujudan tata kelola pemerintahan yang bersih, akuntabel, kapabel, prima, dan transparan			28.600.000,00	DINAS PEKERJAAN UMUM DAN PENATAAN RUANG	
	1.03.01.2.08.0002	Penyediaan Jasa Komunikasi, Sumber Daya Air dan Listrik																			
			Jumlah Laporan Penyediaan Jasa Komunikasi, Sumber Daya Air dan Listrik yang Disediakan				12 Laporan	12 Laporan	174.999.897,00	174.999.897,00	174.999.897,00	0,00	Kab. Purworejo, Semua Kecamatan, Semua Kel/Desa	DANA ALOKASI UMUM (DAU)	-	5. Pewujudan tata kelola pemerintahan yang bersih, akuntabel, kapabel, prima, dan transparan 5. Pewujudan tata kelola pemerintahan yang bersih, akuntabel, kapabel, prima, dan transparan			192.500.000,00	DINAS PEKERJAAN UMUM DAN PENATAAN RUANG	
	1.03.01.2.08.0004	Penyediaan Jasa Pelayanan Umum Kantor																			
			Jumlah Laporan Penyediaan Jasa Pelayanan Umum Kantor yang Disediakan				12 Laporan	12 Laporan	185.885.103,00	185.885.103,00	101.508.000,00	-84.377.103,00	Kab. Purworejo, Semua Kecamatan, Semua Kel/Desa	DANA ALOKASI UMUM (DAU)	-	5. Pewujudan tata kelola pemerintahan yang bersih, akuntabel, kapabel, prima, dan transparan 5. Pewujudan tata kelola pemerintahan yang bersih, akuntabel, kapabel, prima, dan transparan			126.500.000,00	DINAS PEKERJAAN UMUM DAN PENATAAN RUANG	
	1.03.01.2.09	Pemeliharaan Barang Milik Daerah Penunjang Urusan Pemerintahan Daerah	Barang Milik Daerah (BMD) Penunjang Urusan Pemerintahan Daerah yang Dipelihara				7 Jenis	7 Jenis	921.807.000,00	1.018.665.000,00	914.375.000,00	-7.432.000,00			-	5. Pewujudan tata kelola pemerintahan yang bersih, akuntabel, kapabel, prima, dan transparan 5. Pewujudan tata kelola pemerintahan yang bersih, akuntabel, kapabel, prima, dan transparan	Aparatur		1.777.890.000,00	DINAS PEKERJAAN UMUM DAN PENATAAN RUANG	
	1.03.01.2.09.0001	Penyediaan Jasa Pemeliharaan, Biaya Pemeliharaan, dan Pajak Kendaraan Perorangan Dinas atau Kendaraan Dinas Jabatan																			
			Jumlah Kendaraan Perorangan Dinas atau Kendaraan Dinas Jabatan yang Dipelihara dan dibayarkan Pajaknya				6 Unit	6 Unit	158.620.000,00	158.620.000,00	120.400.000,00	-38.220.000,00	Kab. Purworejo, Semua Kecamatan, Semua Kel/Desa	DANA ALOKASI UMUM (DAU)	-	5. Pewujudan tata kelola pemerintahan yang bersih, akuntabel, kapabel, prima, dan transparan 5. Pewujudan tata kelola pemerintahan yang bersih, akuntabel, kapabel, prima, dan transparan			307.615.000,00	DINAS PEKERJAAN UMUM DAN PENATAAN RUANG	
	1.03.01.2.09.0002	Penyediaan Jasa Pemeliharaan, Biaya Pemeliharaan, Pajak dan Perizinan Kendaraan Dinas Operasional atau Lapangan																			
			Jumlah Kendaraan Dinas Operasional atau Lapangan yang Dipelihara dan dibayarkan Pajak dan Perizinannya				79 Unit	79 Unit	203.360.000,00	203.360.000,00	154.600.000,00	-48.760.000,00	Kab. Purworejo, Semua Kecamatan, Semua Kel/Desa	DANA ALOKASI UMUM (DAU)	-	5. Pewujudan tata kelola pemerintahan yang bersih, akuntabel, kapabel, prima, dan transparan 5. Pewujudan tata kelola pemerintahan yang bersih, akuntabel, kapabel, prima, dan transparan			698.000.000,00	DINAS PEKERJAAN UMUM DAN PENATAAN RUANG	
	1.03.01.2.09.0003	Penyediaan Jasa Pemeliharaan, Biaya Pemeliharaan dan Perizinan Alat Besar																			
			Jumlah Alat Besar yang Dipelihara dan dibayarkan Perizinannya				14 Unit	14 Unit	76.000.000,00	172.858.000,00	168.223.200,00	92.223.200,00	Kab. Purworejo, Semua Kecamatan, Semua Kel/Desa	DANA ALOKASI UMUM (DAU)	-	5. Pewujudan tata kelola pemerintahan yang bersih, akuntabel, kapabel, prima, dan transparan 5. Pewujudan tata kelola pemerintahan yang bersih, akuntabel, kapabel, prima, dan transparan			77.000.000,00	DINAS PEKERJAAN UMUM DAN PENATAAN RUANG	
	1.03.01.2.09.0006	Pemeliharaan Peralatan dan Mesin Lainnya																			

NO	KODE	URUSAN / BIDANG URUSAN / PROGRAM / KEGIATAN / SUB KEGIATAN	INDIKATOR PROGRAM / KEGIATAN / SUB KEGIATAN	TARGET AKHIR PERIODE RENSTRA OPD	REALISASI CAPAIAN RENJA OPD TAHUN 2023	PRAKIRAAN CAPAIAN TARGET RENJA OPD TAHUN 2024	CAPAIAN KINERJA DAN KERANGKA PENDANAAN										KELOMPOK SASARAN	PRAKIRAAN MAJU RENCANA TAHUN 2026		PERANGKAT DAERAH PENANGGUNG JAWAB	
							TARGET 2025		PAGU INDIKATIF (Rp)			Bertambah/Berkurang (10-12)	LOKASI	SUMBER DANA	PRIORITAS			TARGET	PAGU INDIKATIF (Rp)		
							SEBELUM	SESUDAH	RKPD 2025	APBD 2025	RKPD PERUBAHAN 2025				NASIONAL	DAERAH					
1	2	3	4	5	6	7	8	9	10	11	12	13	14	15	16	17	18	19	20	21	
			Jumlah Peralatan dan Mesin Lainnya yang Dipelihara				149 Unit	149 Unit	83.460.500,00	83.460.500,00	75.665.300,00	-7.795.200,00	Kab. Purworejo, Semua Kecamatan, Semua Kel/Desa	DANA ALOKASI UMUM (DAU)	-	5. Pewujudan tata kelola pemerintahan yang bersih, akuntabel, kapabel, prima, dan transparan 5. Pewujudan tata kelola pemerintahan yang bersih, akuntabel, kapabel, prima, dan transparan			167.000.000,00	DINAS PEKERJAAN UMUM DAN PENATAAN RUANG	
	1.03.01.2.09.0009	Pemeliharaan/Rehabilitasi Gedung Kantor dan Bangunan Lainnya																			
			Jumlah Gedung Kantor dan Bangunan Lainnya yang Dipelihara/Direhabilitasi				3 Unit	2 Unit	363.166.500,00	363.166.500,00	363.166.500,00	0,00	Kab. Purworejo, Semua Kecamatan, Semua Kel/Desa	DANA ALOKASI UMUM (DAU)	-	5. Pewujudan tata kelola pemerintahan yang bersih, akuntabel, kapabel, prima, dan transparan 5. Pewujudan tata kelola pemerintahan yang bersih, akuntabel, kapabel, prima, dan transparan			484.000.000,00	DINAS PEKERJAAN UMUM DAN PENATAAN RUANG	
	1.03.01.2.09.0010	Pemeliharaan/Rehabilitasi Sarana dan Prasarana Gedung Kantor atau Bangunan Lainnya																			
			Jumlah Sarana dan Prasarana Gedung Kantor atau Bangunan Lainnya yang Dipelihara/Direhabilitasi				20 Unit	20 Unit	12.200.000,00	12.200.000,00	7.320.000,00	-4.880.000,00	Kab. Purworejo, Semua Kecamatan, Semua Kel/Desa	DANA ALOKASI UMUM (DAU)	-	5. Pewujudan tata kelola pemerintahan yang bersih, akuntabel, kapabel, prima, dan transparan 5. Pewujudan tata kelola pemerintahan yang bersih, akuntabel, kapabel, prima, dan transparan			16.775.000,00	DINAS PEKERJAAN UMUM DAN PENATAAN RUANG	
	1.03.01.2.09.0012	Pemeliharaan/Rehabilitasi Tanah																			
			Luas Tanah yang Dilakukan Pemeliharaan/Rehabilitasi				0.975 Ha	0.975 Ha	25.000.000,00	25.000.000,00	25.000.000,00	0,00	Kab. Purworejo, Semua Kecamatan, Semua Kel/Desa	DANA ALOKASI UMUM (DAU)	-	5. Pewujudan tata kelola pemerintahan yang bersih, akuntabel, kapabel, prima, dan transparan 5. Pewujudan tata kelola pemerintahan yang bersih, akuntabel, kapabel, prima, dan transparan			27.500.000,00	DINAS PEKERJAAN UMUM DAN PENATAAN RUANG	
2.	1.03.02	PROGRAM PENGELOLAAN SUMBER DAYA AIR (SDA)	Persentase Jaringan Irigasi dalam Kondisi Baik				68,42 %	68,42 %	17.462.139.200,00	14.171.083.200,00	9.706.152.398,00	-17.462.139.200,00							0,00		
	1.03.02.2.01	Pengelolaan SDA dan Bangunan Pengaman Pantai pada Wilayah Sungai (WS) dalam 1 (Satu) Daerah Kabupaten/Kota	Jumlah Dokumen Pengelolaan SDA dalam 1 (Satu) Wilayah Kabupaten/Kota				1 Dokumen	1 Dokumen	25.000.000,00	25.000.000,00	18.483.000,00	-6.517.000,00			-	1. Pemantapan pertumbuhan ekonomi melalui sektor unggulan 1. Pemantapan pertumbuhan ekonomi melalui sektor unggulan	Masyarakat		0,00	DINAS PEKERJAAN UMUM DAN PENATAAN RUANG	
	1.03.02.2.01.0077	Pengelolaan Hidrologi dan Kualitas Air WS Kewenangan Kabupaten/Kota																			
			Jumlah Dokumen Pengelolaan Hidrologi dan Kualitas Air WS Kewenangan Kabupaten/Kota				2 Dokumen	2 Dokumen	25.000.000,00	25.000.000,00	18.483.000,00	-6.517.000,00	Kab. Purworejo, Semua Kecamatan, Semua Kel/Desa	DANA ALOKASI UMUM (DAU)	-	1. Pemantapan pertumbuhan ekonomi melalui sektor unggulan 1. Pemantapan pertumbuhan ekonomi melalui sektor unggulan			0,00	DINAS PEKERJAAN UMUM DAN PENATAAN RUANG	
	1.03.02.2.02	Pengembangan dan Pengelolaan Sistem Irigasi Primer dan Sekunder pada Daerah Irigasi yang Luasnya di Bawah 1000 Ha dalam 1 (Satu) Daerah Kabupaten/Kota	Persentase Kondisi Saluran Irigasi Di Kewenangan Kabupaten dalam Kondisi Baik				84,06 %	84,06 %	17.437.139.200,00	14.146.083.200,00	9.687.669.398,00	-7.749.469.802,00			-	1. Pemantapan pertumbuhan ekonomi melalui sektor unggulan 1. Pemantapan pertumbuhan ekonomi melalui sektor unggulan	Masyarakat		0,00	DINAS PEKERJAAN UMUM DAN PENATAAN RUANG	
	1.03.02.2.02.0008	Peningkatan Jaringan Irigasi Permukaan																			
			Panjang Jaringan Irigasi Permukaan yang Ditingkatkan				6,55 KM	0 KM	7.056.569.000,00	3.165.513.000,00	0,00	-7.056.569.000,00	Kab. Purworejo, Semua Kecamatan, Semua Kel/Desa	DANA ALOKASI UMUM (DAU) DAK FISIK-BIDANG I RIGASI-PENUGASAN	-	1. Pemantapan pertumbuhan ekonomi melalui sektor unggulan 1. Pemantapan pertumbuhan ekonomi melalui sektor unggulan			0,00	DINAS PEKERJAAN UMUM DAN PENATAAN RUANG	
	1.03.02.2.02.0014	Rehabilitasi Jaringan Irigasi Permukaan																			
			Panjang Jaringan Irigasi Permukaan yang Direhabilitasi				9,28 KM	3,5 KM	6.330.668.000,00	6.170.668.000,00	5.077.572.900,00	-1.253.095.100,00	Kab. Purworejo, Semua Kecamatan, Semua Kel/Desa	DANA ALOKASI UMUM (DAU)	-	1. Pemantapan pertumbuhan ekonomi melalui sektor unggulan 1. Pemantapan pertumbuhan ekonomi melalui sektor unggulan			0,00	DINAS PEKERJAAN UMUM DAN PENATAAN RUANG	
	1.03.02.2.02.0015	Rehabilitasi Bendung Irigasi																			
			Jumlah Bendung Irigasi yang Direhabilitasi				1 Bendung	1 Bendung	599.647.480,00	599.647.480,00	599.647.200,00	-280,00	Kab. Purworejo, Semua Kecamatan, Semua Kel/Desa	DANA ALOKASI UMUM (DAU)	-	1. Pemantapan pertumbuhan ekonomi melalui sektor unggulan 1. Pemantapan pertumbuhan ekonomi melalui sektor unggulan			0,00	DINAS PEKERJAAN UMUM DAN PENATAAN RUANG	
	1.03.02.2.02.0021	Operasi dan Pemeliharaan Jaringan Irigasi Permukaan																			
			Panjang Jaringan Irigasi Permukaan yang Dioperasikan dan Dipelihara				216 KM	288,35 KM	3.116.479.720,00	3.846.479.720,00	3.775.981.298,00	659.501.578,00	Kab. Purworejo, Semua Kecamatan, Semua Kel/Desa	DANA ALOKASI UMUM (DAU)	-	1. Pemantapan pertumbuhan ekonomi melalui sektor unggulan 1. Pemantapan pertumbuhan ekonomi melalui sektor unggulan			0,00	DINAS PEKERJAAN UMUM DAN PENATAAN RUANG	
	1.03.02.2.02.0030	Penguatan Kapasitas Kelembagaan Pengelola Irigasi Kewenangan Kabupaten/Kota																			

NO	KODE	URUSAN / BIDANG URUSAN / PROGRAM / KEGIATAN / SUB KEGIATAN	INDIKATOR PROGRAM / KEGIATAN / SUB KEGIATAN	TARGET AKHIR PERIODE RENSTRA OPD	REALISASI CAPAIAN RENJA OPD TAHUN 2023	PRAKIRAAN CAPAIAN TARGET RENJA OPD TAHUN 2024	CAPAIAN KINERJA DAN KERANGKA PENDANAAN										KELOMPOK SASARAN	PRAKIRAAN MAJU RENCANA TAHUN 2026		PERANGKAT DAERAH PENANGGUNG JAWAB	
							TARGET 2025		PAGU INDIKATIF (Rp)			Bertambah/Berkurang (10-12)	LOKASI	SUMBER DANA	PRIORITAS			TARGET	PAGU INDIKATIF (Rp)		
							SEBELUM	SESUDAH	RKPD 2025	APBD 2025	RKPD PERUBAHAN 2025				NASIONAL	DAERAH					
1	2	3	4	5	6	7	8	9	10	11	12	13	14	15	16	17	18	19	20	21	
			Jumlah Lembaga Pengelola Irigasi Kewenangan Kabupaten/Kota yang Diperkuat Kapasitasnya				20 Lembaga	20 Lembaga	120.000.000,00	150.000.000,00	108.380.000,00	-11.620.000,00	Kab. Purworejo, Semua Kecamatan, Semua Kel/Desa	DANA ALOKASI UMUM (DAU)	-	1. Pemantapan pertumbuhan ekonomi melalui sektor unggulan 1. Pemantapan pertumbuhan ekonomi melalui sektor unggulan			0,00	DINAS PEKERJAAN UMUM DAN PENATAAN RUANG	
	1.03.02.2.02.0034	Operasional Kelembagaan Pengelola Irigasi																			
			Jumlah Lembaga Pengelola Irigasi yang beroperasi				7 Lembaga	7 Lembaga	63.775.000,00	63.775.000,00	36.658.000,00	-27.117.000,00	Kab. Purworejo, Semua Kecamatan, Semua Kel/Desa	DANA ALOKASI UMUM (DAU)	-	1. Pemantapan pertumbuhan ekonomi melalui sektor unggulan 1. Pemantapan pertumbuhan ekonomi melalui sektor unggulan			0,00	DINAS PEKERJAAN UMUM DAN PENATAAN RUANG	
	1.03.02.2.02.0035	Penyusunan Rencana Teknis dan Dokumen Lingkungan Hidup untuk Konstruksi Irigasi dan Rawa																			
			Jumlah Dokumen Rencana Teknis dan Dokumen Lingkungan Hidup untuk Konstruksi Irigasi dan Rawa yang Disusun				4 Dokumen	1 Dokumen	150.000.000,00	150.000.000,00	89.430.000,00	-60.570.000,00	Kab. Purworejo, Semua Kecamatan, Semua Kel/Desa	DANA ALOKASI UMUM (DAU)	-	1. Pemantapan pertumbuhan ekonomi melalui sektor unggulan 1. Pemantapan pertumbuhan ekonomi melalui sektor unggulan			0,00	DINAS PEKERJAAN UMUM DAN PENATAAN RUANG	
3.	1.03.03	PROGRAM PENGELOLAAN DAN PENGEMBANGAN SISTEM PENYEDIAAN AIR MINUM	Persentase Jumlah Rumah Tangga yang Mendapatkan Akses Air Minum Layak				100 %	100 %	14.345.380.000,00	2.829.000.000,00	308.583.000,00	1.674.120.000,00							16.019.500.000,00		
	1.03.03.2.01	Pengelolaan dan Pengembangan Sistem Penyediaan Air Minum (SPAM) di Daerah Kabupaten/Kota	Jumlah Penambahan Sambungan Rumah yang Terlayani melalui Pemanfaatan Idle Capacity dengan Penambahan Jaringan Perpipaan pada SPAM IKK/Perkotaan atau SPAM Tematik Tertentu				2000 SR	25 SR	14.345.380.000,00	2.829.000.000,00	308.583.000,00	-14.036.797.000,00			-	4. Pemantapan percepatan pengurangan kemiskinan dan pengangguran 4. Pemantapan percepatan pengurangan kemiskinan dan pengangguran	-		16.019.500.000,00	DINAS PEKERJAAN UMUM DAN PENATAAN RUANG	
	1.03.03.2.01.0023	Peningkatan Kapasitas Kelembagaan Sistem Penyediaan Air Minum (SPAM)																			
			Jumlah Lembaga Sistem Penyediaan Air Minum (SPAM) yang ditingkatkan kapasitasnya				25 Lembaga	25 Lembaga	30.000.000,00	30.000.000,00	14.773.000,00	-15.227.000,00	Kab. Purworejo, Semua Kecamatan, Semua Kel/Desa	DANA ALOKASI UMUM (DAU)	-	4. Pemantapan percepatan pengurangan kemiskinan dan pengangguran 4. Pemantapan percepatan pengurangan kemiskinan dan pengangguran			33.000.000,00	DINAS PEKERJAAN UMUM DAN PENATAAN RUANG	
	1.03.03.2.01.0025	Penyusunan Rencana, Kebijakan, Strategi dan Teknis Sistem Penyediaan Air Minum (SPAM)																			
			Jumlah Dokumen Rencana, Kebijakan, Strategi dan Teknis Sistem Penyediaan Air Minum (SPAM) yang disusun				10 Dokumen	5 Dokumen	115.000.000,00	115.000.000,00	57.019.000,00	-57.981.000,00	Kab. Purworejo, Semua Kecamatan, Semua Kel/Desa	DANA ALOKASI UMUM (DAU)	-	4. Pemantapan percepatan pengurangan kemiskinan dan pengangguran 4. Pemantapan percepatan pengurangan kemiskinan dan pengangguran			126.500.000,00	DINAS PEKERJAAN UMUM DAN PENATAAN RUANG	
	1.03.03.2.01.0026	Peningkatan Sistem Penyediaan Air Minum (SPAM) Jaringan Perpipaan																			
			Kapasitas Sistem Penyediaan Air Minum (SPAM) Jaringan Perpipaan yang ditingkatkan				10 Liter/Detik	1 Liter/Detik	10.418.214.000,00	2.634.000.000,00	215.000.000,00	-10.203.214.000,00	Kab. Purworejo, Semua Kecamatan, Semua Kel/Desa	DANA ALOKASI UMUM (DAU) DAK FISIK-BIDANG AIR MINUM-RE GULER	-	4. Pemantapan percepatan pengurangan kemiskinan dan pengangguran 4. Pemantapan percepatan pengurangan kemiskinan dan pengangguran			11.591.000.000,00	DINAS PEKERJAAN UMUM DAN PENATAAN RUANG	
	1.03.03.2.01.0027	Pembinaan Pengelolaan dan Pengembangan Sistem Penyediaan Air Minum (SPAM) Desa																			
			Jumlah Desa yang Dibina dalam Pengelolaan dan Pengembangan Sistem Penyediaan Air Minum (SPAM)				6 Desa	6 Desa	50.000.000,00	50.000.000,00	21.791.000,00	-28.209.000,00	Kab. Purworejo, Semua Kecamatan, Semua Kel/Desa	DANA ALOKASI UMUM (DAU)	-	4. Pemantapan percepatan pengurangan kemiskinan dan pengangguran 4. Pemantapan percepatan pengurangan kemiskinan dan pengangguran			55.000.000,00	DINAS PEKERJAAN UMUM DAN PENATAAN RUANG	
	1.03.03.2.01.0032	Perluasan Sistem Penyediaan Air Minum (SPAM) Jaringan Perpipaan																			
			Jumlah Sambungan Rumah yang terlayani oleh perluasan Sistem Penyediaan Air Minum (SPAM) Jaringan Perpipaan				600 SR	0 SR	3.732.166.000,00	0,00	0,00	-3.732.166.000,00	Kab. Purworejo, Semua Kecamatan, Semua Kel/Desa	DANA ALOKASI UMUM (DAU)	-	4. Pemantapan percepatan pengurangan kemiskinan dan pengangguran 4. Pemantapan percepatan pengurangan kemiskinan dan pengangguran			4.214.000.000,00	DINAS PEKERJAAN UMUM DAN PENATAAN RUANG	
4.	1.03.04	PROGRAM PENGEMBANGAN SISTEM DAN PENGELOLAAN PERSAMPAHAN REGIONAL	Presentase Ketersediaan Sarana Prasarana Persampahan				4,25 %	4,25 %	0,00	0,00	0,00	487.000.000,00							487.000.000,00		
	1.03.04.2.01	Pengembangan Sistem dan Pengelolaan Persampahan di Daerah Kabupaten/Kota	Jumlah Rumah Tangga yang Terlayani TPA/TPST/SPA/TPS-3R/TPS				0 Rumah Tangga	0 Rumah Tangga	0,00	0,00	0,00	0,00			-	4. Pemantapan percepatan pengurangan kemiskinan dan pengangguran 4. Pemantapan percepatan pengurangan kemiskinan dan pengangguran	Masyarakat		487.000.000,00	DINAS PEKERJAAN UMUM DAN PENATAAN RUANG	
	1.03.04.2.01.0010	Pembangunan TPA/TPST/SPA/TPS-3R/TPS																			

NO	KODE	URUSAN / BIDANG URUSAN / PROGRAM / KEGIATAN / SUB KEGIATAN	INDIKATOR PROGRAM / KEGIATAN / SUB KEGIATAN	TARGET AKHIR PERIODE RENSTRA OPD	REALISASI CAPAIAN RENJA OPD TAHUN 2023	PRAKIRAAN CAPAIAN TARGET RENJA OPD TAHUN 2024	CAPAIAN KINERJA DAN KERANGKA PENDANAAN										KELOMPOK SASARAN	PRAKIRAAN MAJU RENCANA TAHUN 2026		PERANGKAT DAERAH PENANGGUNG JAWAB	
							TARGET 2025		PAGU INDIKATIF (Rp)			Bertambah/Berkurang (10-12)	LOKASI	SUMBER DANA	PRIORITAS			TARGET	PAGU INDIKATIF (Rp)		
							SEBELUM	SESUDAH	RKPD 2025	APBD 2025	RKPD PERUBAHAN 2025				NASIONAL	DAERAH					
1	2	3	4	5	6	7	8	9	10	11	12	13	14	15	16	17	18	19	20	21	
			Kapasitas TPA/TPST/SPA/TPS-3R/TPS yang dibangun				0 Ton/hari	0 Ton/hari	0,00	0,00	0,00	0,00	Kab. Purworejo, Semua Kecamatan, Semua Kel/Desa	DANA ALOKASI UMUM (DAU)	-	4. Pemantapan percepatan pengurangan kemiskinan dan pengangguran 4. Pemantapan percepatan pengurangan kemiskinan dan pengangguran			487.000.000,00	DINAS PEKERJAAN UMUM DAN PENATAAN RUANG	
5.	1.03.05	PROGRAM PENGELOLAAN DAN PENGEMBANGAN SISTEM AIR LIMBAH	Persentase Rumah Tangga yang Memperoleh Layanan Pengolahan Air Limbah Domestik				95,64 %	95,80 %	4.984.091.000,00	7.102.725.600,00	7.094.284.425,00	495.909.000,00							5.480.000.000,00		
	1.03.05.2.01	Pengelolaan dan Pengembangan Sistem Air Limbah Domestik dalam Daerah Kabupaten/Kota	Jumlah Rumah Tangga yang Terlayannya Sistem Pengelolaan Air Limbah Domestik				550 Rumah Tangga	604 Rumah Tangga	4.984.091.000,00	7.102.725.600,00	7.094.284.425,00	2.110.193.425,00			-	4. Pemantapan percepatan pengurangan kemiskinan dan pengangguran 4. Pemantapan percepatan pengurangan kemiskinan dan pengangguran	Masyarakat		5.480.000.000,00	DINAS PEKERJAAN UMUM DAN PENATAAN RUANG	
	1.03.05.2.01.0033	Penyediaan Jasa Penyedotan Lumpur Tinja																			
			Jumlah Rumah Tangga yang Terlayani Jasa Penyedotan Lumpur Tinja				120 Rumah Tangga	136 Rumah Tangga	50.000.000,00	50.000.000,00	50.000.000,00	0,00	Kab. Purworejo, Semua Kecamatan, Semua Kel/Desa	DAU YANG DITENTUKAN P ENGGUNAANN YA BIDANG KESEHATAN	-	4. Pemantapan percepatan pengurangan kemiskinan dan pengangguran 4. Pemantapan percepatan pengurangan kemiskinan dan pengangguran			71.500.000,00	DINAS PEKERJAAN UMUM DAN PENATAAN RUANG	
	1.03.05.2.01.0039	Penyediaan Sub Sistem Pengolahan Air Limbah Domestik (SPALD) Setempat																			
			Jumlah Rumah Tangga yang memiliki Toilet dan Tangki Septik Sesuai dengan Standar				550 Rumah Tangga	604 Rumah Tangga	4.809.091.000,00	7.052.725.600,00	7.044.284.425,00	2.235.193.425,00	Kab. Purworejo, Semua Kecamatan, Semua Kel/Desa	DANA ALOKASI UMUM (DAU) DAK FISIK-BIDANG S ANITASI-REGUL ER	-	4. Pemantapan percepatan pengurangan kemiskinan dan pengangguran 4. Pemantapan percepatan pengurangan kemiskinan dan pengangguran			5.271.000.000,00	DINAS PEKERJAAN UMUM DAN PENATAAN RUANG	
	1.03.05.2.01.0041	Penyusunan Rencana, Kebijakan, Strategi dan Teknis Sistem Pengelolaan Air Limbah Domestik (SPALD)																			
			Jumlah Dokumen Rencana, Kebijakan, Strategi dan Teknis Sistem Pengelolaan Air Limbah Domestik (SPALD) yang disusun				1 Dokumen	0 Dokumen	125.000.000,00	0,00	0,00	-125.000.000,00	Kab. Purworejo, Semua Kecamatan, Semua Kel/Desa	DANA ALOKASI UMUM (DAU)	-	4. Pemantapan percepatan pengurangan kemiskinan dan pengangguran 4. Pemantapan percepatan pengurangan kemiskinan dan pengangguran			137.500.000,00	DINAS PEKERJAAN UMUM DAN PENATAAN RUANG	
6.	1.03.06	PROGRAM PENGELOLAAN DAN PENGEMBANGAN SISTEM DRAINASE	Persentase Drainase dalam Kondisi Baik/ Pembuangan Aliran Air Tidak Tersumbat				34,11 %	34,11 %	2.950.000.000,00	2.950.000.000,00	993.001.000,00	295.000.000,00							3.245.000.000,00		
	1.03.06.2.01	Pengelolaan dan Pengembangan Sistem Drainase yang Terhubung Langsung dengan Sungai dalam Daerah Kabupaten/Kota	Panjang Drainase Daerah Kabupaten/Kota yang Ditangani				400 M	400 M	2.950.000.000,00	2.950.000.000,00	993.001.000,00	-1.956.999.000,00			-	4. Pemantapan percepatan pengurangan kemiskinan dan pengangguran 4. Pemantapan percepatan pengurangan kemiskinan dan pengangguran	Masyarakat		3.245.000.000,00	DINAS PEKERJAAN UMUM DAN PENATAAN RUANG	
	1.03.06.2.01.0023	Penyusunan Rencana, Kebijakan, Strategi dan Teknis Sistem Drainase Lingkungan																			
			Jumlah Dokumen Rencana, Kebijakan, Strategi dan Teknis Sistem Drainase Lingkungan yang disusun				1 Dokumen	0 Dokumen	100.000.000,00	100.000.000,00	0,00	-100.000.000,00	Kab. Purworejo, Semua Kecamatan, Semua Kel/Desa	DANA ALOKASI UMUM (DAU)	-	4. Pemantapan percepatan pengurangan kemiskinan dan pengangguran 4. Pemantapan percepatan pengurangan kemiskinan dan pengangguran			220.000.000,00	DINAS PEKERJAAN UMUM DAN PENATAAN RUANG	
	1.03.06.2.01.0028	Rehabilitasi Sistem Drainase Perkotaan																			
			Jumlah Sistem Drainase Perkotaan yang Direhabilitasi				1 Sistem Drainase Perkotaan	0 Sistem Drainase Perkotaan	1.850.000.000,00	1.850.000.000,00	0,00	-1.850.000.000,00	Kab. Purworejo, Semua Kecamatan, Semua Kel/Desa	DANA ALOKASI UMUM (DAU)	-	4. Pemantapan percepatan pengurangan kemiskinan dan pengangguran 4. Pemantapan percepatan pengurangan kemiskinan dan pengangguran			1.925.000.000,00	DINAS PEKERJAAN UMUM DAN PENATAAN RUANG	
	1.03.06.2.01.0031	Operasi dan Pemeliharaan Sistem Drainase Perkotaan																			
			Jumlah Sistem Drainase Perkotaan yang Beroperasi dan Terpelihara				1 Sistem Drainase Perkotaan	2 Sistem Drainase Perkotaan	1.000.000.000,00	1.000.000.000,00	993.001.000,00	-6.999.000,00	Kab. Purworejo, Semua Kecamatan, Semua Kel/Desa	DANA ALOKASI UMUM (DAU)	-	4. Pemantapan percepatan pengurangan kemiskinan dan pengangguran 4. Pemantapan percepatan pengurangan kemiskinan dan pengangguran			1.100.000.000,00	DINAS PEKERJAAN UMUM DAN PENATAAN RUANG	
7.	1.03.08	PROGRAM PENATAAN BANGUNAN GEDUNG	Persentase Bangunan Milik Daerah Dengan Kondisi Baik				84,58 %	84,58 %	11.258.940.000,00	9.638.940.000,00	7.604.579.800,00	-5.940.000,00							11.253.000.000,00		
	1.03.08.2.01	Penyelenggaraan Bangunan Gedung di Wilayah Daerah Kabupaten/Kota, Pemberian Izin Mendirikan Bangunan (IMB) dan Sertifikat Laik Fungsi Bangunan Gedung	Jumlah Dokumen Penyelenggaraan Bangunan Gedung di Wilayah Daerah Kabupaten/Kota				2 Dokumen	2 Dokumen	11.258.940.000,00	9.638.940.000,00	7.604.579.800,00	-3.654.360.200,00			-	1. Pemantapan pertumbuhan ekonomi melalui sektor unggulan 1. Pemantapan pertumbuhan ekonomi melalui sektor unggulan	Masyarakat		11.253.000.000,00	DINAS PEKERJAAN UMUM DAN PENATAAN RUANG	
	1.03.08.2.01.0021	Pembangunan, Pemanfaatan, Pelestarian dan Pembongkaran Bangunan Gedung untuk Kepentingan Strategis Daerah Kabupaten/Kota																			

NO	KODE	URUSAN / BIDANG URUSAN / PROGRAM / KEGIATAN / SUB KEGIATAN	INDIKATOR PROGRAM / KEGIATAN / SUB KEGIATAN	TARGET AKHIR PERIODE RENSTRA OPD	REALISASI CAPAIAN RENJA OPD TAHUN 2023	PRAKIRAAN CAPAIAN TARGET RENJA OPD TAHUN 2024	CAPAIAN KINERJA DAN KERANGKA PENDANAAN							KELOMPOK SASARAN	PRAKIRAAN MAJU RENCANA TAHUN 2026		PERANGKAT DAERAH PENANGGUNG JAWAB			
							TARGET 2025		PAGU INDIKATIF (Rp)			Bertambah/Berkurang (10-12)	LOKASI		SUMBER DANA	PRIORITAS		TARGET	PAGU INDIKATIF (Rp)	
							SEBELUM	SESUDAH	RKPD 2025	APBD 2025	RKPD PERUBAHAN 2025					NASIONAL				DAERAH
1	2	3	4	5	6	7	8	9	10	11	12	13	14	15	16	17	18	19	20	21
			Jumlah Dokumen Pembangunan, Pemanfaatan, Pelestarian dan Pembongkaran Bangunan Gedung untuk Kepentingan Strategis Daerah Kabupaten/Kota				5 Dokumen	5 Dokumen	11.058.940.000,00	9.438.940.000,00	7.460.000.000,00	-3.598.940.000,00	Kab. Purworejo, Semua Kecamatan, Semua Kel/Desa	DANA ALOKASI UMUM (DAU)	-	1. Pemantapan pertumbuhan ekonomi melalui sektor unggulan 1. Pemantapan pertumbuhan ekonomi melalui sektor unggulan			11.000.000.000,00	DINAS PEKERJAAN UMUM DAN PENATAAN RUANG
	1.03.08.2.01.0023	Penyelenggaraan Penerbitan Persetujuan Bangunan Gedung (PBG), Sertifikat Laik Fungsi (SLF), Surat Bukti Kepemilikan Bangunan Gedung (SBKBG), Rencana Teknis Pembongkaran Bangunan Gedung (RTB), Tim Profesi Ahli (TPA), Tim Penilai Teknis (TPT), Penilik, dan Pendataan Bangunan Gedung melalui SIMBG																		
			Jumlah Penerbitan Persetujuan Bangunan Gedung (PBG), Sertifikat Laik Fungsi (SLF), Surat Bukti Kepemilikan Bangunan Gedung (SBKBG), Rencana Teknis Pembongkaran Bangunan Gedung (RTB), Tim Profesi Ahli (TPA), Tim Penilai Teknis (TPT), Penilik, dan Pendataan Bangunan Gedung melalui SIMBG				1 Dokumen	1 Dokumen	200.000.000,00	200.000.000,00	144.579.800,00	-55.420.200,00	Kab. Purworejo, Semua Kecamatan, Semua Kel/Desa	DANA ALOKASI UMUM (DAU)	-	1. Pemantapan pertumbuhan ekonomi melalui sektor unggulan 1. Pemantapan pertumbuhan ekonomi melalui sektor unggulan			253.000.000,00	DINAS PEKERJAAN UMUM DAN PENATAAN RUANG
8.	1.03.10	PROGRAM PENYELENGGARAAN JALAN	Persentase Jalan dan Jembatan Kabupaten dalam Kondisi Baik Sedang				83,98 %	83,98 %	97.836.945.000,00	113.714.401.000,00	79.911.095.800,00	131.938.259.000,00							229.775.204.000,00	
	1.03.10.2.01	Penyelenggaraan Jalan Kabupaten/Kota	Panjang Jalan dan Jembatan Kabupaten yang Ditangani				25 KM	11,66 KM	97.836.945.000,00	113.714.401.000,00	79.911.095.800,00	-17.925.849.200,00			-	4. Pemantapan percepatan pengurangan kemiskinan dan pengangguran 4. Pemantapan percepatan pengurangan kemiskinan dan pengangguran	Masyarakat		229.775.204.000,00	DINAS PEKERJAAN UMUM DAN PENATAAN RUANG
	1.03.10.2.01.0029	Penyusunan Rencana, Kebijakan, Strategi dan Teknis Pengembangan Jaringan Jalan serta Perencanaan Teknis Penyelenggaraan Jalan dan Jembatan																		
			Jumlah Dokumen Rencana, Kebijakan, Strategi dan Teknis Pengembangan Jaringan Jalan serta Perencanaan Teknis Penyelenggaraan Jalan dan Jembatan yang Disusun				8 Dokumen	6 Dokumen	800.000.000,00	1.100.000.000,00	635.524.000,00	-164.476.000,00	Kab. Purworejo, Semua Kecamatan, Semua Kel/Desa	DANA ALOKASI UMUM (DAU)	-	4. Pemantapan percepatan pengurangan kemiskinan dan pengangguran 4. Pemantapan percepatan pengurangan kemiskinan dan pengangguran			880.000.000,00	DINAS PEKERJAAN UMUM DAN PENATAAN RUANG
	1.03.10.2.01.0031	Penggantian Jembatan																		
			Jumlah Jembatan yang Diganti				2 Jembatan	2 Jembatan	6.000.000.000,00	6.000.000.000,00	6.000.000.000,00	0,00	Kab. Purworejo, Semua Kecamatan, Semua Kel/Desa	DANA ALOKASI UMUM (DAU) DAU YANG DITENTUKAN P ENGUNAANN YA BIDANG PEKERJAAN UMUM	-	4. Pemantapan percepatan pengurangan kemiskinan dan pengangguran 4. Pemantapan percepatan pengurangan kemiskinan dan pengangguran			31.133.134.000,00	DINAS PEKERJAAN UMUM DAN PENATAAN RUANG
	1.03.10.2.01.0032	Pembangunan Jalan																		
			Panjang Jalan yang Dibangun				1,86 KM	0 KM	0,00	0,00	0,00	0,00	Kab. Purworejo, Semua Kecamatan, Semua Kel/Desa	DANA ALOKASI UMUM (DAU)	-	4. Pemantapan percepatan pengurangan kemiskinan dan pengangguran 4. Pemantapan percepatan pengurangan kemiskinan dan pengangguran			13.605.900.000,00	DINAS PEKERJAAN UMUM DAN PENATAAN RUANG
	1.03.10.2.01.0033	Rekonstruksi Jalan																		
			Panjang Jalan yang Direkonstruksi				7 KM	0 KM	33.459.000.000,00	13.147.656.000,00	0,00	-33.459.000.000,00	Kab. Purworejo, Semua Kecamatan, Semua Kel/Desa	DANA ALOKASI UMUM (DAU) DAK FISIK-BIDANG J ALAN-REGULER ~JALAN	-	4. Pemantapan percepatan pengurangan kemiskinan dan pengangguran 4. Pemantapan percepatan pengurangan kemiskinan dan pengangguran			44.195.800.000,00	DINAS PEKERJAAN UMUM DAN PENATAAN RUANG
	1.03.10.2.01.0034	Pemeliharaan Berkala Jalan																		
			Panjang Jalan yang Dipelihara Secara Berkala				0,5 KM	0,5 KM	2.474.000.000,00	2.474.000.000,00	2.474.000.000,00	0,00	Kab. Purworejo, Semua Kecamatan, Semua Kel/Desa	DANA ALOKASI UMUM (DAU) PENDAPATAN BAGI HASIL PAJAK KENDARAAN BERMOTOR	-	4. Pemantapan percepatan pengurangan kemiskinan dan pengangguran 4. Pemantapan percepatan pengurangan kemiskinan dan pengangguran			14.729.000.000,00	DINAS PEKERJAAN UMUM DAN PENATAAN RUANG
	1.03.10.2.01.0037	Pelebaran Jalan Menuju Standar																		
			Panjang Jalan yang Dilebarkan Menuju Standar				3,3 KM	0 KM	0,00	0,00	0,00	0,00	Kab. Purworejo, Semua Kecamatan, Semua Kel/Desa	DANA ALOKASI UMUM (DAU)	-	4. Pemantapan percepatan pengurangan kemiskinan dan pengangguran 4. Pemantapan percepatan pengurangan kemiskinan dan pengangguran			0,00	DINAS PEKERJAAN UMUM DAN PENATAAN RUANG
	1.03.10.2.01.0042	Pemeliharaan Berkala Jembatan																		
			Jumlah Jembatan yang Dipelihara Secara Berkala				1 Jembatan	1 Jembatan	775.700.000,00	775.700.000,00	400.000.000,00	-375.700.000,00	Kab. Purworejo, Semua Kecamatan, Semua Kel/Desa	DANA ALOKASI UMUM (DAU)	-	4. Pemantapan percepatan pengurangan kemiskinan dan pengangguran 4. Pemantapan percepatan pengurangan kemiskinan dan pengangguran			853.270.000,00	DINAS PEKERJAAN UMUM DAN PENATAAN RUANG
	1.03.10.2.01.0043	Survey Kondisi Jalan/Jembatan																		

NO	KODE	URUSAN / BIDANG URUSAN / PROGRAM / KEGIATAN / SUB KEGIATAN	INDIKATOR PROGRAM / KEGIATAN / SUB KEGIATAN	TARGET AKHIR PERIODE RENSTRA OPD	REALISASI CAPAIAN RENJA OPD TAHUN 2023	PRAKIRAAN CAPAIAN TARGET RENJA OPD TAHUN 2024	CAPAIAN KINERJA DAN KERANGKA PENDANAAN										KELOMPOK SASARAN	PRAKIRAAN MAJU RENCANA TAHUN 2026		PERANGKAT DAERAH PENANGGUNG JAWAB
							TARGET 2025		PAGU INDIKATIF (Rp)			Bertambah/Berkurang (10-12)	LOKASI	SUMBER DANA	PRIORITAS			TARGET	PAGU INDIKATIF (Rp)	
							SEBELUM	SESUDAH	RKPD 2025	APBD 2025	RKPD PERUBAHAN 2025				NASIONAL	DAERAH				
1	2	3	4	5	6	7	8	9	10	11	12	13	14	15	16	17	18	19	20	21
			Panjang Jalan/Jembatan yang Disurvey Kondisinya				757,79 KM	757,79 KM	200.000.000,00	200.000.000,00	132.366.000,00	-67.634.000,00	Kab. Purworejo, Semua Kecamatan, Semua Kel/Desa	DANA ALOKASI UMUM (DAU)	-	4. Pemantapan percepatan pengurangan kemiskinan dan pengangguran 4. Pemantapan percepatan pengurangan kemiskinan dan pengangguran			132.000.000,00	DINAS PEKERJAAN UMUM DAN PENATAAN RUANG
	1.03.10.2.01.0044	Rehabilitasi Jalan																		
			Panjang Jalan yang Direhabilitasi				13 KM	11 KM	36.818.213.616,00	70.707.013.616,00	49.868.225.116,00	13.050.011.500,00	Kab. Purworejo, Semua Kecamatan, Semua Kel/Desa	PENDAPATAN ASLI DAERAH (PAD) OPSEN PAJAK KENDARAAN BERMOTOR (PKB) DANA BAGI HASIL (DBH) DANA ALOKASI UMUM (DAU) BANTUAN KEUANGAN KHUSUS DARI PEMERINTAH DAERAH PROVINSI	-	4. Pemantapan percepatan pengurangan kemiskinan dan pengangguran 4. Pemantapan percepatan pengurangan kemiskinan dan pengangguran			85.329.200.000,00	DINAS PEKERJAAN UMUM DAN PENATAAN RUANG
	1.03.10.2.01.0046	Pemeliharaan Rutin Jalan																		
			Panjang Jalan yang Dipelihara Secara Rutin				90 KM	91 KM	17.310.031.384,00	19.310.031.384,00	20.400.980.684,00	3.090.949.300,00	Kab. Purworejo, Semua Kecamatan, Semua Kel/Desa	DANA BAGI HASIL (DBH) DANA ALOKASI UMUM (DAU) DAU YANG DITENTUKAN P ENGGUNAANN YA BIDANG PEKERJAAN UMUM	-	4. Pemantapan percepatan pengurangan kemiskinan dan pengangguran 4. Pemantapan percepatan pengurangan kemiskinan dan pengangguran			38.916.900.000,00	DINAS PEKERJAAN UMUM DAN PENATAAN RUANG
9.	1.03.11	PROGRAM PENGEMBANGAN JASA KONSTRUKSI	Rasio Tenaga Operator/ Teknisi/ Analisis yang Memiliki Sertifikat Kompetensi Rasio Ketersediaan Informasi Jasa Konstruksi Cakupan Daerah Rasio Proyek yang Menjadi Kewenangan Pengawasannya Tanpa Kecelakaan Konstruksi				93,18 % 100 % 100%	100 % 100 % 100%	261.000.000,00	261.000.000,00	152.598.000,00	26.000.000,00							287.000.000,00	
	1.03.11.2.01	Penyelenggaraan Pelatihan Tenaga Terampil Konstruksi	Jumlah Tenaga Terampil Konstruksi yang Mengikuti Pelatihan				30 Orang	30 Orang	117.690.000,00	117.690.000,00	77.076.800,00	-40.613.200,00			-	1. Pemantapan pertumbuhan ekonomi melalui sektor unggulan	Masyarakat		155.000.000,00	DINAS PEKERJAAN UMUM DAN PENATAAN RUANG
	1.03.11.2.01.0016	Pelatihan Tenaga Kerja Konstruksi Kualifikasi Jabatan Operator, Teknisi atau Analis																		
			Jumlah Tenaga Kerja Konstruksi Kualifikasi Jabatan Operator, Teknisi atau Analis yang Dilatih				30 Orang	30 Orang	117.690.000,00	117.690.000,00	77.076.800,00	-40.613.200,00	Kab. Purworejo, Semua Kecamatan, Semua Kel/Desa	DANA ALOKASI UMUM (DAU)	-	1. Pemantapan pertumbuhan ekonomi melalui sektor unggulan 1. Pemantapan pertumbuhan ekonomi melalui sektor unggulan			155.000.000,00	DINAS PEKERJAAN UMUM DAN PENATAAN RUANG
	1.03.11.2.02	Penyelenggaraan Sistem Informasi Jasa Konstruksi Cakupan Daerah Kabupaten/Kota	Jumlah Dokumen Informasi Jasa Konstruksi Cakupan Daerah Kabupaten/Kota yang Disediakan				1 Dokumen	1 Dokumen	48.310.000,00	48.310.000,00	22.955.400,00	-25.354.600,00			-	1. Pemantapan pertumbuhan ekonomi melalui sektor unggulan 1. Pemantapan pertumbuhan ekonomi melalui sektor unggulan	Masyarakat		27.500.000,00	DINAS PEKERJAAN UMUM DAN PENATAAN RUANG
	1.03.11.2.02.0013	Penyediaan Data dan Informasi Jasa Konstruksi Cakupan Kabupaten/Kota																		
			Jumlah Dokumen Data dan Informasi Jasa Konstruksi Cakupan Kabupaten/Kota yang Disediakan				1 Dokumen	1 Dokumen	48.310.000,00	48.310.000,00	22.955.400,00	-25.354.600,00	Kab. Purworejo, Semua Kecamatan, Semua Kel/Desa	DANA ALOKASI UMUM (DAU)	-	1. Pemantapan pertumbuhan ekonomi melalui sektor unggulan 1. Pemantapan pertumbuhan ekonomi melalui sektor unggulan			27.500.000,00	DINAS PEKERJAAN UMUM DAN PENATAAN RUANG
	1.03.11.2.04	Pengawasan Tertib Usaha, Tertib Penyelenggaraan dan Tertib Pemanfaatan Jasa Konstruksi	Jumlah Laporan Pengawasan Tertib Usaha, Tertib Penyelenggaraan dan Tertib Pemanfaatan Jasa Konstruksi yang Disusun				1 Laporan	1 Laporan	95.000.000,00	95.000.000,00	52.565.800,00	-42.434.200,00			-	1. Pemantapan pertumbuhan ekonomi melalui sektor unggulan 1. Pemantapan pertumbuhan ekonomi melalui sektor unggulan	Masyarakat		104.500.000,00	DINAS PEKERJAAN UMUM DAN PENATAAN RUANG
	1.03.11.2.04.0007	Pengawasan dan Evaluasi Tertib Usaha Jasa Konstruksi Kabupaten/Kota																		
			Jumlah Badan Usaha Jasa Konstruksi Kabupaten/Kota yang Diawasi dan Dievaluasi Tertib Usaha				40 Badan Usaha	20 Badan Usaha	95.000.000,00	95.000.000,00	52.565.800,00	-42.434.200,00	Kab. Purworejo, Semua Kecamatan, Semua Kel/Desa	DANA ALOKASI UMUM (DAU)	-	1. Pemantapan pertumbuhan ekonomi melalui sektor unggulan 1. Pemantapan pertumbuhan ekonomi melalui sektor unggulan			104.500.000,00	DINAS PEKERJAAN UMUM DAN PENATAAN RUANG
10.	1.03.12	PROGRAM PENYELENGGARAAN PENATAAN RUANG	Persentase Kesesuaian Pemanfaatan Ruang terhadap Rencana Tata Ruang (RTR)				89,70 %	91,05 %	883.828.100,00	933.828.100,00	642.694.400,00	101.171.900,00							985.000.000,00	
	1.03.12.2.01	Penetapan Rencana Tata Ruang Wilayah (RTRW) dan Rencana Rinci Tata Ruang (RRTR) Kabupaten/Kota	Jumlah Dokumen Rencana Tata Ruang Wilayah (RTRW) dan Rencana Rinci Tata Ruang (RRTR) Kabupaten/Kota yang Disusun				3 Dokumen	3 Dokumen	154.394.100,00	204.394.100,00	136.785.400,00	-17.608.700,00			-	2. Perwujudan keberlanjutan lingkungan hidup dan pemantapan ketahanan bencana 2. Perwujudan keberlanjutan lingkungan hidup dan pemantapan ketahanan bencana	Masyarakat		300.000.000,00	DINAS PEKERJAAN UMUM DAN PENATAAN RUANG
	1.03.12.2.01.0006	Pelaksanaan Persetujuan Substansi RDTR Kabupaten/Kota																		
			Jumlah dokumen administrasi persetujuan substansi RDTR Kabupaten/Kota				1 Dokumen	1 Dokumen	94.394.100,00	94.394.100,00	37.316.700,00	-57.077.400,00	Kab. Purworejo, Semua Kecamatan, Semua Kel/Desa	DANA ALOKASI UMUM (DAU)	-	2. Perwujudan keberlanjutan lingkungan hidup dan pemantapan ketahanan bencana 2. Perwujudan keberlanjutan lingkungan hidup dan pemantapan ketahanan bencana			120.000.000,00	DINAS PEKERJAAN UMUM DAN PENATAAN RUANG
	1.03.12.2.01.0010	Penetapan RDTR Kabupaten/Kota																		

NO	KODE	URUSAN / BIDANG URUSAN / PROGRAM / KEGIATAN / SUB KEGIATAN	INDIKATOR PROGRAM / KEGIATAN / SUB KEGIATAN	TARGET AKHIR PERIODE RENSTRA OPD	REALISASI CAPAIAN RENJA OPD TAHUN 2023	PRAKIRAAN CAPAIAN TARGET RENJA OPD TAHUN 2024	CAPAIAN KINERJA DAN KERANGKA PENDANAAN										KELOMPOK SASARAN	PRAKIRAAN MAJU RENCANA TAHUN 2026		PERANGKAT DAERAH PENANGGUNG JAWAB	
							TARGET 2025		PAGU INDIKATIF (Rp)					Bertambah/Berkurang (10-12)	LOKASI	SUMBER DANA		PRIORITAS			TARGET
							SEBELUM	SESUDAH	RKPD 2025		APBD 2025	RKPD PERUBAHAN 2025	NASIONAL					DAERAH			
1	2	3	4	5	6	7	8	9	10	11	12	13	14	15	16	17	18	19	20	21	
			Jumlah Perkada RDTR Kabupaten/Kota				1 Dokumen	1 Dokumen	30.000.000,00	30.000.000,00	27.408.900,00	-2.591.100,00	Kab. Purworejo, Semua Kecamatan, Semua Kel/Desa	DANA ALOKASI UMUM (DAU)	-	2. Perwujudan keberlanjutan lingkungan hidup dan pemantapan ketahanan bencana 2. Perwujudan keberlanjutan lingkungan hidup dan pemantapan ketahanan bencana			40.000.000,00	DINAS PEKERJAAN UMUM DAN PENATAAN RUANG	
	1.03.12.2.01.0013	Sosialisasi Kebijakan dan Peraturan Perundang-Undangan Bidang Penataan Ruang																			
			Jumlah laporan sosialisasi kebijakan dan peraturan perundang-undangan bidang penataan ruang.				1 Laporan	1 Laporan	30.000.000,00	80.000.000,00	72.059.800,00	42.059.800,00	Kab. Purworejo, Semua Kecamatan, Semua Kel/Desa	DANA ALOKASI UMUM (DAU)	-	2. Perwujudan keberlanjutan lingkungan hidup dan pemantapan ketahanan bencana 2. Perwujudan keberlanjutan lingkungan hidup dan pemantapan ketahanan bencana			140.000.000,00	DINAS PEKERJAAN UMUM DAN PENATAAN RUANG	
	1.03.12.2.02	Koordinasi dan Sinkronisasi Perencanaan Tata Ruang Daerah Kabupaten/Kota	Jumlah Dokumen Koordinasi dan Sinkronisasi Perencanaan Tata Ruang Daerah Kabupaten/Kota				2 Dokumen	2 Dokumen	434.000.000,00	434.000.000,00	237.901.000,00	-196.099.000,00			-	2. Perwujudan keberlanjutan lingkungan hidup dan pemantapan ketahanan bencana 2. Perwujudan keberlanjutan lingkungan hidup dan pemantapan ketahanan bencana	Masyarakat		320.000.000,00	DINAS PEKERJAAN UMUM DAN PENATAAN RUANG	
	1.03.12.2.02.0004	Penyusunan Peta Dasar																			
			Jumlah data SHP Peta Dasar				1 Peta	1 Peta	84.000.000,00	84.000.000,00	67.901.000,00	-16.099.000,00	Kab. Purworejo, Semua Kecamatan, Semua Kel/Desa	DANA ALOKASI UMUM (DAU)	-	2. Perwujudan keberlanjutan lingkungan hidup dan pemantapan ketahanan bencana 2. Perwujudan keberlanjutan lingkungan hidup dan pemantapan ketahanan bencana			160.000.000,00	DINAS PEKERJAAN UMUM DAN PENATAAN RUANG	
	1.03.12.2.02.0005	Penyusunan RDTR Kabupaten/Kota																			
			Jumlah materi teknis dan ranperkada RDTR Kabupaten/Kota				1 Dokumen	1 Dokumen	350.000.000,00	350.000.000,00	170.000.000,00	-180.000.000,00	Kab. Purworejo, Semua Kecamatan, Semua Kel/Desa	DANA ALOKASI UMUM (DAU)	-	2. Perwujudan keberlanjutan lingkungan hidup dan pemantapan ketahanan bencana 2. Perwujudan keberlanjutan lingkungan hidup dan pemantapan ketahanan bencana			160.000.000,00	DINAS PEKERJAAN UMUM DAN PENATAAN RUANG	
	1.03.12.2.03	Koordinasi dan Sinkronisasi Pemanfaatan Ruang Daerah Kabupaten/Kota	Jumlah Dokumen Koordinasi dan Sinkronisasi Pemanfaatan Ruang Daerah Kabupaten/Kota				2 Dokumen	2 Dokumen	177.000.000,00	177.000.000,00	171.542.000,00	-5.458.000,00			-	2. Perwujudan keberlanjutan lingkungan hidup dan pemantapan ketahanan bencana 2. Perwujudan keberlanjutan lingkungan hidup dan pemantapan ketahanan bencana	Masyarakat		185.000.000,00	DINAS PEKERJAAN UMUM DAN PENATAAN RUANG	
	1.03.12.2.03.0003	Koordinasi Penyelenggaraan Penataan Ruang																			
			Jumlah Dokumen koordinasi penyelenggaraan penataan ruang				1 Dokumen	1 Dokumen	130.000.000,00	130.000.000,00	129.250.000,00	-750.000,00	Kab. Purworejo, Semua Kecamatan, Semua Kel/Desa	DANA ALOKASI UMUM (DAU)	-	2. Perwujudan keberlanjutan lingkungan hidup dan pemantapan ketahanan bencana 2. Perwujudan keberlanjutan lingkungan hidup dan pemantapan ketahanan bencana			110.000.000,00	DINAS PEKERJAAN UMUM DAN PENATAAN RUANG	
	1.03.12.2.03.0004	Pelaksanaan Persetujuan Kesesuaian Kegiatan Pemanfaatan Ruang																			
			Jumlah layanan Persetujuan KKPR sesuai dengan ketentuan waktu yang berlaku				40 Layanan	40 Layanan	47.000.000,00	47.000.000,00	42.292.000,00	-4.708.000,00	Kab. Purworejo, Semua Kecamatan, Semua Kel/Desa	DANA ALOKASI UMUM (DAU)	-	2. Perwujudan keberlanjutan lingkungan hidup dan pemantapan ketahanan bencana 2. Perwujudan keberlanjutan lingkungan hidup dan pemantapan ketahanan bencana			75.000.000,00	DINAS PEKERJAAN UMUM DAN PENATAAN RUANG	
	1.03.12.2.04	Koordinasi dan Sinkronisasi Pengendalian Pemanfaatan Ruang Daerah Kabupaten/Kota	Jumlah Dokumen Koordinasi dan Sinkronisasi Pengendalian Pemanfaatan Ruang Daerah				2 Dokumen	2 Dokumen	118.434.000,00	118.434.000,00	96.466.000,00	-21.968.000,00			-	2. Perwujudan keberlanjutan lingkungan hidup dan pemantapan ketahanan bencana 2. Perwujudan keberlanjutan lingkungan hidup dan pemantapan ketahanan bencana	Masyarakat		180.000.000,00	DINAS PEKERJAAN UMUM DAN PENATAAN RUANG	
	1.03.12.2.04.0007	Penaenaan Sanksi Administratif terhadap pelanggaran pemanfaatan ruang dalam RTR																			
			Jumlah Kasus yang dikenakan sanksi administratif				6 Kasus	2 Kasus	18.434.000,00	18.434.000,00	17.184.000,00	-1.250.000,00	Kab. Purworejo, Semua Kecamatan, Semua Kel/Desa	DANA ALOKASI UMUM (DAU)	-	2. Perwujudan keberlanjutan lingkungan hidup dan pemantapan ketahanan bencana 2. Perwujudan keberlanjutan lingkungan hidup dan pemantapan ketahanan bencana			30.000.000,00	DINAS PEKERJAAN UMUM DAN PENATAAN RUANG	
	1.03.12.2.04.0012	Penilaian Perwujudan RTR																			
			Jumlah dokumen tekstual dan spasial hasil Penilaian Perwujudan RTR				1 Dokumen	1 Dokumen	100.000.000,00	100.000.000,00	79.282.000,00	-20.718.000,00	Kab. Purworejo, Semua Kecamatan, Semua Kel/Desa	DANA ALOKASI UMUM (DAU)	-	2. Perwujudan keberlanjutan lingkungan hidup dan pemantapan ketahanan bencana 2. Perwujudan keberlanjutan lingkungan hidup dan pemantapan ketahanan bencana			150.000.000,00	DINAS PEKERJAAN UMUM DAN PENATAAN RUANG	
		DINAS PERUMAHAN RAKYAT, KAWASAN PERMUKIMAN DAN PERTANAHAN								12.860.464.287,00	9.332.559.884,00	8.121.435.991,00	-4.739.028.296,00						12.276.372.000,00		

NO	KODE	URUSAN / BIDANG URUSAN / PROGRAM / KEGIATAN / SUB KEGIATAN	INDIKATOR PROGRAM / KEGIATAN / SUB KEGIATAN	TARGET AKHIR PERIODE RENSTRA OPD	REALISASI CAPAIAN RENJA OPD TAHUN 2023	PRAKIRAAN CAPAIAN TARGET RENJA OPD TAHUN 2024	CAPAIAN KINERJA DAN KERANGKA PENDANAAN										KELOMPOK SASARAN	PRAKIRAAN MAJU RENCANA TAHUN 2026		PERANGKAT DAERAH PENANGGUNG JAWAB
							TARGET 2025		PAGU INDIKATIF (Rp)			Bertambah/Berkurang (10-12)	LOKASI	SUMBER DANA	PRIORITAS			TARGET	PAGU INDIKATIF (Rp)	
							SEBELUM	SESUDAH	RKPD 2025	APBD 2025	RKPD PERUBAHAN 2025				NASIONAL	DAERAH				
1	2	3	4	5	6	7	8	9	10	11	12	13	14	15	16	17	18	19	20	21
	1	URUSAN PEMERINTAHAN WAJIB YANG BERKAITAN DENGAN PELAYANAN DASAR							12.555.341.787,00	9.027.437.384,00	7.953.842.791,00	-4.601.498.996,00							11.949.113.100,00	
	1.04	URUSAN PEMERINTAHAN BIDANG PERUMAHAN DAN KAWASAN PERMUKIMAN							12.555.341.787,00	9.027.437.384,00	7.953.842.791,00	-4.601.498.996,00							11.949.113.100,00	
1.	1.04.01	PROGRAM PENUNJANG URUSAN PEMERINTAHAN DAERAH KABUPATEN/KOTA	Persentase Pelaksanaan Penunjang Urusan Pemerintahan Daerah Kabupaten				100 %	100 %	3.991.016.614,00	3.694.796.684,00	3.735.673.291,00	-543.503.514,00							3.447.513.100,00	
	1.04.01.2.01	Perencanaan, Penganggaran, dan Evaluasi Kinerja Perangkat Daerah	Jumlah Dokumen Perencanaan, Penganggaran, dan Evaluasi Kinerja Perangkat Daerah				7 Dokumen	5 Dokumen	22.915.000,00	22.915.000,00	10.810.100,00	-12.104.900,00			-	5. Pewujudan tata kelola pemerintahan yang bersih, akuntabel, kapabel, prima, dan transparan 5. Pewujudan tata kelola pemerintahan yang bersih, akuntabel, kapabel, prima, dan transparan	-		21.875.000,00	DINAS PERUMAHAN RAKYAT, KAWASAN PERMUKIMAN DAN PERTANAHAN
	1.04.01.2.01.0001	Penyusunan Dokumen Perencanaan Perangkat Daerah																		
			Jumlah Dokumen Perencanaan Perangkat Daerah				15 Dokumen	15 Dokumen	15.540.000,00	15.540.000,00	7.685.100,00	-7.854.900,00	Kab. Purworejo, Semua Kecamatan, Semua Kel/Desa	DANA ALOKASI UMUM (DAU)	-	5. Pewujudan tata kelola pemerintahan yang bersih, akuntabel, kapabel, prima, dan transparan 5. Pewujudan tata kelola pemerintahan yang bersih, akuntabel, kapabel, prima, dan transparan			15.000.000,00	DINAS PERUMAHAN RAKYAT, KAWASAN PERMUKIMAN DAN PERTANAHAN
	1.04.01.2.01.0002	Koordinasi dan Penyusunan Dokumen RKA-SKPD																		
			Jumlah Dokumen RKA-SKPD dan Laporan Hasil Koordinasi Penyusunan Dokumen RKA-SKPD				2 Dokumen	2 Dokumen	1.500.000,00	1.500.000,00	625.000,00	-875.000,00	Kab. Purworejo, Semua Kecamatan, Semua Kel/Desa	DANA ALOKASI UMUM (DAU)	-	5. Pewujudan tata kelola pemerintahan yang bersih, akuntabel, kapabel, prima, dan transparan 5. Pewujudan tata kelola pemerintahan yang bersih, akuntabel, kapabel, prima, dan transparan			1.500.000,00	DINAS PERUMAHAN RAKYAT, KAWASAN PERMUKIMAN DAN PERTANAHAN
	1.04.01.2.01.0004	Koordinasi dan Penyusunan DPA-SKPD																		
			Jumlah Dokumen DPA-SKPD dan Laporan Hasil Koordinasi Penyusunan Dokumen DPA-SKPD				2 Dokumen	2 Dokumen	1.500.000,00	1.500.000,00	625.000,00	-875.000,00	Kab. Purworejo, Semua Kecamatan, Semua Kel/Desa	DANA ALOKASI UMUM (DAU)	-	5. Pewujudan tata kelola pemerintahan yang bersih, akuntabel, kapabel, prima, dan transparan 5. Pewujudan tata kelola pemerintahan yang bersih, akuntabel, kapabel, prima, dan transparan			1.500.000,00	DINAS PERUMAHAN RAKYAT, KAWASAN PERMUKIMAN DAN PERTANAHAN
	1.04.01.2.01.0006	Koordinasi dan Penyusunan Laporan Capaian Kinerja dan Ikhtisar Realisasi Kinerja SKPD																		
			Jumlah Laporan Capaian Kinerja dan Ikhtisar Realisasi Kinerja SKPD dan Laporan Hasil Koordinasi Penyusunan Laporan Capaian Kinerja dan Ikhtisar Realisasi Kinerja SKPD				16 Laporan	16 Laporan	1.875.000,00	1.875.000,00	875.000,00	-1.000.000,00	Kab. Purworejo, Semua Kecamatan, Semua Kel/Desa	DANA ALOKASI UMUM (DAU)	-	5. Pewujudan tata kelola pemerintahan yang bersih, akuntabel, kapabel, prima, dan transparan 5. Pewujudan tata kelola pemerintahan yang bersih, akuntabel, kapabel, prima, dan transparan			1.875.000,00	DINAS PERUMAHAN RAKYAT, KAWASAN PERMUKIMAN DAN PERTANAHAN
	1.04.01.2.01.0007	Evaluasi Kinerja Perangkat Daerah																		
			Jumlah Laporan Evaluasi Kinerja Perangkat Daerah				6 Laporan	6 Laporan	2.500.000,00	2.500.000,00	1.000.000,00	-1.500.000,00	Kab. Purworejo, Semua Kecamatan, Semua Kel/Desa	DANA ALOKASI UMUM (DAU)	-	5. Pewujudan tata kelola pemerintahan yang bersih, akuntabel, kapabel, prima, dan transparan 5. Pewujudan tata kelola pemerintahan yang bersih, akuntabel, kapabel, prima, dan transparan			2.000.000,00	DINAS PERUMAHAN RAKYAT, KAWASAN PERMUKIMAN DAN PERTANAHAN
	1.04.01.2.02	Administrasi Keuangan Perangkat Daerah	Persentase Layanan Administrasi Keuangan Perangkat Daerah				100 %	100 %	2.869.957.000,00	2.574.666.276,00	2.639.440.991,00	-230.516.009,00			-	5. Pewujudan tata kelola pemerintahan yang bersih, akuntabel, kapabel, prima, dan transparan 5. Pewujudan tata kelola pemerintahan yang bersih, akuntabel, kapabel, prima, dan transparan	-		3.056.857.608,00	DINAS PERUMAHAN RAKYAT, KAWASAN PERMUKIMAN DAN PERTANAHAN
	1.04.01.2.02.0001	Penyediaan Gaji dan Tunjangan ASN																		
			Jumlah Orang yang Menerima Gaji dan Tunjangan ASN				29 Orang/b ulan	27 Orang/b ulan	2.864.394.000,00	2.569.103.276,00	2.637.815.991,00	-226.578.009,00	Kab. Purworejo, Semua Kecamatan, Semua Kel/Desa	PENDAPATAN ASLI DAERAH (PAD) DANA ALOKASI UMUM (DAU) DAU TAMBAHAN DUKUNGAN PENDANAAN ATAS KEBIJAKAN PENGGAJIAN PEGAWAI PEMERINTAH DENGAN PERJANJIAN KERJA	-	5. Pewujudan tata kelola pemerintahan yang bersih, akuntabel, kapabel, prima, dan transparan 5. Pewujudan tata kelola pemerintahan yang bersih, akuntabel, kapabel, prima, dan transparan			3.048.857.608,00	DINAS PERUMAHAN RAKYAT, KAWASAN PERMUKIMAN DAN PERTANAHAN
	1.04.01.2.02.0007	Koordinasi dan Penyusunan Laporan Keuangan Bulanan/ Triwulanan/ Semesteran SKPD																		

NO	KODE	URUSAN / BIDANG URUSAN / PROGRAM / KEGIATAN / SUB KEGIATAN	INDIKATOR PROGRAM / KEGIATAN / SUB KEGIATAN	TARGET AKHIR PERIODE RENSTRA OPD	REALISASI CAPAIAN RENJA OPD TAHUN 2023	PRAKIRAAN CAPAIAN TARGET RENJA OPD TAHUN 2024	CAPAIAN KINERJA DAN KERANGKA PENDANAAN							KELOMPOK SASARAN	PRAKIRAAN MAJU RENCANA TAHUN 2026		PERANGKAT DAERAH PENANGGUNG JAWAB			
							TARGET 2025		PAGU INDIKATIF (Rp)			Bertambah/Berkurang (10-12)	LOKASI		SUMBER DANA	PRIORITAS		TARGET	PAGU INDIKATIF (Rp)	
							SEBELUM	SESUDAH	RKPD 2025	APBD 2025	RKPD PERUBAHAN 2025					NASIONAL	DAERAH			
1	2	3	4	5	6	7	8	9	10	11	12	13	14	15	16	17	18	19	20	21
			<i>Jumlah Unit Peralatan dan Mesin Lainnya yang Disediakan</i>				16 Unit	13 Unit	103.224.330,00	102.544.990,00	91.265.700,00	-11.958.630,00	Kab. Purworejo, Semua Kecamatan, Semua Kel/Desa	DANA ALOKASI UMUM (DAU)	-	5. Pewujudan tata kelola pemerintahan yang bersih, akuntabel, kapabel, prima, dan transparan 5. Pewujudan tata kelola pemerintahan yang bersih, akuntabel, kapabel, prima, dan transparan			0,00	DINAS PERUMAHAN RAKYAT, KAWASAN PERMUKIMAN DAN PERTANAHAN
	1.04.01.2.08	Penyediaan Jasa Penunjang Urusan Pemerintahan Daerah	<i>Jumlah Laporan Penyediaan Jasa Penunjang Urusan Pemerintahan Daerah</i>				2 laporan	2 laporan	134.381.970,00	134.381.618,00	139.999.800,00	5.617.830,00			-	5. Pewujudan tata kelola pemerintahan yang bersih, akuntabel, kapabel, prima, dan transparan 5. Pewujudan tata kelola pemerintahan yang bersih, akuntabel, kapabel, prima, dan transparan	-		99.611.266,00	DINAS PERUMAHAN RAKYAT, KAWASAN PERMUKIMAN DAN PERTANAHAN
	1.04.01.2.08.0002	Penyediaan Jasa Komunikasi, Sumber Daya Air dan Listrik																		
			<i>Jumlah Laporan Penyediaan Jasa Komunikasi, Sumber Daya Air dan Listrik yang Disediakan</i>				12 Laporan	12 Laporan	45.659.970,00	45.659.618,00	52.837.800,00	7.177.830,00	Kab. Purworejo, Semua Kecamatan, Semua Kel/Desa	DANA ALOKASI UMUM (DAU)	-	5. Pewujudan tata kelola pemerintahan yang bersih, akuntabel, kapabel, prima, dan transparan 5. Pewujudan tata kelola pemerintahan yang bersih, akuntabel, kapabel, prima, dan transparan			60.508.966,00	DINAS PERUMAHAN RAKYAT, KAWASAN PERMUKIMAN DAN PERTANAHAN
	1.04.01.2.08.0004	Penyediaan Jasa Pelayanan Umum Kantor																		
			<i>Jumlah Laporan Penyediaan Jasa Pelayanan Umum Kantor yang Disediakan</i>				2 Laporan	2 Laporan	88.722.000,00	88.722.000,00	87.162.000,00	-1.560.000,00	Kab. Purworejo, Semua Kecamatan, Semua Kel/Desa	DANA ALOKASI UMUM (DAU)	-	5. Pewujudan tata kelola pemerintahan yang bersih, akuntabel, kapabel, prima, dan transparan 5. Pewujudan tata kelola pemerintahan yang bersih, akuntabel, kapabel, prima, dan transparan			39.102.300,00	DINAS PERUMAHAN RAKYAT, KAWASAN PERMUKIMAN DAN PERTANAHAN
	1.04.01.2.09	Pemeliharaan Barang Milik Daerah Penunjang Urusan Pemerintahan Daerah	<i>Barang Milik Daerah (BMD) Penunjang Urusan Pemerintahan Daerah yang Dipelihara</i>				3 jenis	3 jenis	767.525.500,00	767.287.500,00	761.357.000,00	-6.168.500,00			-	5. Pewujudan tata kelola pemerintahan yang bersih, akuntabel, kapabel, prima, dan transparan 5. Pewujudan tata kelola pemerintahan yang bersih, akuntabel, kapabel, prima, dan transparan	-		169.000.000,00	DINAS PERUMAHAN RAKYAT, KAWASAN PERMUKIMAN DAN PERTANAHAN
	1.04.01.2.09.0001	Penyediaan Jasa Pemeliharaan, Biaya Pemeliharaan, dan Pajak Kendaraan Perorangan Dinas atau Kendaraan Dinas Jabatan																		
			<i>Jumlah Kendaraan Perorangan Dinas atau Kendaraan Dinas Jabatan yang Dipelihara dan dibayarkan Pajaknya</i>				21 Unit	21 Unit	113.800.000,00	113.800.000,00	108.530.000,00	-5.270.000,00	Kab. Purworejo, Semua Kecamatan, Semua Kel/Desa	DANA ALOKASI UMUM (DAU)	-	5. Pewujudan tata kelola pemerintahan yang bersih, akuntabel, kapabel, prima, dan transparan 5. Pewujudan tata kelola pemerintahan yang bersih, akuntabel, kapabel, prima, dan transparan			116.000.000,00	DINAS PERUMAHAN RAKYAT, KAWASAN PERMUKIMAN DAN PERTANAHAN
	1.04.01.2.09.0009	Pemeliharaan/Rehabilitasi Gedung Kantor dan Bangunan Lainnya																		
			<i>Jumlah Gedung Kantor dan Bangunan Lainnya yang Dipelihara/Direhabilitasi</i>				1 Unit	1 Unit	627.585.500,00	627.347.500,00	632.167.000,00	4.581.500,00	Kab. Purworejo, Semua Kecamatan, Semua Kel/Desa	DANA ALOKASI UMUM (DAU)	-	5. Pewujudan tata kelola pemerintahan yang bersih, akuntabel, kapabel, prima, dan transparan 5. Pewujudan tata kelola pemerintahan yang bersih, akuntabel, kapabel, prima, dan transparan			23.000.000,00	DINAS PERUMAHAN RAKYAT, KAWASAN PERMUKIMAN DAN PERTANAHAN
	1.04.01.2.09.0010	Pemeliharaan/Rehabilitasi Sarana dan Prasarana Gedung Kantor atau Bangunan Lainnya																		
			<i>Jumlah Sarana dan Prasarana Gedung Kantor atau Bangunan Lainnya yang Dipelihara/Direhabilitasi</i>				45 Unit	45 Unit	26.140.000,00	26.140.000,00	20.660.000,00	-5.480.000,00	Kab. Purworejo, Semua Kecamatan, Semua Kel/Desa	DANA ALOKASI UMUM (DAU)	-	5. Pewujudan tata kelola pemerintahan yang bersih, akuntabel, kapabel, prima, dan transparan 5. Pewujudan tata kelola pemerintahan yang bersih, akuntabel, kapabel, prima, dan transparan			30.000.000,00	DINAS PERUMAHAN RAKYAT, KAWASAN PERMUKIMAN DAN PERTANAHAN
2.	1.04.02	PROGRAM PENGEMBANGAN PERUMAHAN	Persentase Jumlah Rumah Susun yang Terbina Persentase Penyediaan dan Rehabilitasi Rumah yang Layak Huni bagi Korban Bencana Kabupaten dan Relokasi Program Pemerintah Persentase Masyarakat yang Terkena Relokasi akibat Program Pemerintah Kabupaten yang Memperoleh Fasilitasi Penyediaan Rumah Layak Huni Persentase Ijin Pembangunan dan Pengembangan Perumahan Terbit yang Diajukan Pemohon				100 %	100 100 % %	738.637.173,00	261.952.700,00	231.541.100,00	-454.537.173,00							284.100.000,00	

NO	KODE	URUSAN / BIDANG URUSAN / PROGRAM / KEGIATAN / SUB KEGIATAN	INDIKATOR PROGRAM / KEGIATAN / SUB KEGIATAN	TARGET AKHIR PERIODE RENSTRA OPD	REALISASI CAPAIAN RENJA OPD TAHUN 2023	PRAKIRAAN CAPAIAN TARGET RENJA OPD TAHUN 2024	CAPAIAN KINERJA DAN KERANGKA PENDANAAN										KELOMPOK SASARAN	PRAKIRAAN MAJU RENCANA TAHUN 2026		PERANGKAT DAERAH PENANGGUNG JAWAB	
							TARGET 2025		PAGU INDIKATIF (Rp)					Bertambah/Berkurang (10-12)	LOKASI	SUMBER DANA		PRIORITAS			TARGET
							SEBELUM	SESUDAH	RKPD 2025		APBD 2025	RKPD PERUBAHAN 2025	NASIONAL					DAERAH			
1	2	3	4	5	6	7	8	9	10	11	12	13	14	15	16	17	18	19	20	21	
	1.04.02.2.01	Pendataan Penyediaan dan Rehabilitasi Rumah Korban Bencana atau Relokasi Program Kabupaten/Kota	Jumlah Dokumen Pendataan Penyediaan dan Rehabilitasi Rumah Korban Bencana atau Relokasi Program Kabupaten/Kota				5 Dokumen	4 Dokumen	25.091.800,00	25.091.800,00	11.265.000,00	-13.826.800,00			-	1. Pemantapan pertumbuhan ekonomi melalui sektor unggulan 1. Pemantapan pertumbuhan ekonomi melalui sektor unggulan	-		33.800.000,00	DINAS PERUMAHAN RAKYAT, KAWASAN PERMUKIMAN DAN PERTANAHAN	
	1.04.02.2.01.0002	Identifikasi Lahan-Lahan Potensial sebagai Lokasi Relokasi Perumahan																			
			Jumlah Dokumen Data Identifikasi Lahan yang Potensial Sebagai Lokasi Relokasi Perumahan				1 Dokumen	1 Dokumen	4.000.000,00	0,00	0,00	-4.000.000,00	Kab. Purworejo, Semua Kecamatan, Semua Kel/Desa	PENDAPATAN ASLI DAERAH (PAD)	-	1. Pemantapan pertumbuhan ekonomi melalui sektor unggulan 1. Pemantapan pertumbuhan ekonomi melalui sektor unggulan			0,00	DINAS PERUMAHAN RAKYAT, KAWASAN PERMUKIMAN DAN PERTANAHAN	
	1.04.02.2.01.0002	Identifikasi Lahan-Lahan Potensial sebagai Lokasi Relokasi Perumahan																			
			Jumlah Dokumen Data Identifikasi Lahan yang Potensial Sebagai Lokasi Relokasi Perumahan				-	1 Dokumen	0,00	4.000.000,00	1.855.600,00	1.855.600,00	Kab. Purworejo, Semua Kecamatan, Semua Kel/Desa	PBJT-KONSUMS I TENAGA LISTRIK DARI SUMBER LAIN	-	2. Perwujudan keberlanjutan lingkungan hidup dan pemantapan ketahanan bencana 2. Perwujudan keberlanjutan lingkungan hidup dan pemantapan ketahanan bencana			4.300.000,00	DINAS PERUMAHAN RAKYAT, KAWASAN PERMUKIMAN DAN PERTANAHAN	
	1.04.02.2.01.0004	Pendataan Tingkat Kerusakan Rumah Akibat Bencana																			
			Jumlah Dokumen data Rumah yang Terkena Bencana Kabupaten/Kota berdasarkan Tingkat Kerusakan Rumah				1 Dokumen	1 Dokumen	8.031.800,00	8.031.800,00	3.280.900,00	-4.750.900,00	Kab. Purworejo, Semua Kecamatan, Semua Kel/Desa	PBJT-KONSUMS I TENAGA LISTRIK DARI SUMBER LAIN	-	1. Pemantapan pertumbuhan ekonomi melalui sektor unggulan 1. Pemantapan pertumbuhan ekonomi melalui sektor unggulan			12.000.000,00	DINAS PERUMAHAN RAKYAT, KAWASAN PERMUKIMAN DAN PERTANAHAN	
	1.04.02.2.01.0009	Identifikasi Perumahan di Lokasi Rawan Bencana Kabupaten/Kota																			
			Jumlah Dokumen Data Rumah di Lokasi Rawan Bencana Kabupaten/Kota				1 Dokumen	1 Dokumen	5.000.000,00	5.000.000,00	2.435.600,00	-2.564.400,00	Kab. Purworejo, Semua Kecamatan, Semua Kel/Desa	PBJT-KONSUMS I TENAGA LISTRIK DARI SUMBER LAIN	-	1. Pemantapan pertumbuhan ekonomi melalui sektor unggulan 1. Pemantapan pertumbuhan ekonomi melalui sektor unggulan			5.500.000,00	DINAS PERUMAHAN RAKYAT, KAWASAN PERMUKIMAN DAN PERTANAHAN	
	1.04.02.2.01.0010	Pendataan dan Verifikasi Calon Penerima Rumah bagi Korban Bencana Kabupaten/Kota																			
			Jumlah Dokumen Data Bakal Calon Penerima Rumah bagi Korban Bencana Kabupaten/Kota yang Terverifikasi				1 Dokumen	1 Dokumen	8.060.000,00	8.060.000,00	3.692.900,00	-4.367.100,00	Kab. Purworejo, Semua Kecamatan, Semua Kel/Desa	PBJT-KONSUMS I TENAGA LISTRIK DARI SUMBER LAIN	-	1. Pemantapan pertumbuhan ekonomi melalui sektor unggulan 1. Pemantapan pertumbuhan ekonomi melalui sektor unggulan			12.000.000,00	DINAS PERUMAHAN RAKYAT, KAWASAN PERMUKIMAN DAN PERTANAHAN	
	1.04.02.2.03	Pembangunan dan Rehabilitasi Rumah Korban Bencana atau Relokasi Program Kabupaten/Kota	Persentase Terselenggaranya Pembangunan dan Rehabilitasi Rumah Korban Bencana atau Relokasi Program Kabupaten/Kota				100 %	100 %	476.684.400,00	0,00	0,00	-476.684.400,00			-	1. Pemantapan pertumbuhan ekonomi melalui sektor unggulan 1. Pemantapan pertumbuhan ekonomi melalui sektor unggulan	-		0,00	DINAS PERUMAHAN RAKYAT, KAWASAN PERMUKIMAN DAN PERTANAHAN	
	1.04.02.2.03.0004	Pembangunan Rumah bagi Korban Bencana																			
			Jumlah Rumah bagi Korban Bencana Kabupaten/Kota yang Terbangun				10 Unit Rumah	10 Unit Rumah	476.684.400,00	0,00	0,00	-476.684.400,00	Kab. Purworejo, Semua Kecamatan, Semua Kel/Desa	DANA TRANSFER UMUM-DANA ALOKASI UMUM	-	1. Pemantapan pertumbuhan ekonomi melalui sektor unggulan 1. Pemantapan pertumbuhan ekonomi melalui sektor unggulan			0,00	DINAS PERUMAHAN RAKYAT, KAWASAN PERMUKIMAN DAN PERTANAHAN	
	1.04.02.2.03.0004	Pembangunan Rumah bagi Korban Bencana																			
			Jumlah Rumah bagi Korban Bencana Kabupaten/Kota yang Terbangun				-	0 Unit Rumah	0,00	0,00	0,00	0,00	Kab. Purworejo, Semua Kecamatan, Semua Kel/Desa	DANA ALOKASI UMUM (DAU)	-	- -			0,00	DINAS PERUMAHAN RAKYAT, KAWASAN PERMUKIMAN DAN PERTANAHAN	
	1.04.02.2.03.0012	Pembangunan Rumah Khusus beserta PSU bagi Korban Bencana Kabupaten/Kota																			
			Jumlah Rumah Khusus beserta PSU bagi Korban Bencana Kabupaten/Kota				2 Unit Rumah	2 Unit Rumah	0,00	0,00	0,00	0,00	Kab. Purworejo, Semua Kecamatan, Semua Kel/Desa	DANA TRANSFER UMUM-DANA ALOKASI UMUM	-	1. Pemantapan pertumbuhan ekonomi melalui sektor unggulan 1. Pemantapan pertumbuhan ekonomi melalui sektor unggulan			0,00	DINAS PERUMAHAN RAKYAT, KAWASAN PERMUKIMAN DAN PERTANAHAN	
	1.04.02.2.03.0012	Pembangunan Rumah Khusus beserta PSU bagi Korban Bencana Kabupaten/Kota																			
			Jumlah Rumah Khusus beserta PSU bagi Korban Bencana Kabupaten/Kota				-	0 Unit Rumah	0,00	0,00	0,00	0,00	Kab. Purworejo, Semua Kecamatan, Semua Kel/Desa	DANA ALOKASI UMUM (DAU)	-	2. Perwujudan keberlanjutan lingkungan hidup dan pemantapan ketahanan bencana 2. Perwujudan keberlanjutan lingkungan hidup dan pemantapan ketahanan bencana			0,00	DINAS PERUMAHAN RAKYAT, KAWASAN PERMUKIMAN DAN PERTANAHAN	
	1.04.02.2.05	Pembinaan Pengelolaan Rumah Susun dan/atau Rumah Khusus	Jumlah Dokumen Pembinaan Pengelolaan Rumah Susun dan/atau Rumah Khusus				2 Dokumen	2 Dokumen	226.860.973,00	226.860.900,00	215.809.100,00	-11.051.873,00			-	1. Pemantapan pertumbuhan ekonomi melalui sektor unggulan 1. Pemantapan pertumbuhan ekonomi melalui sektor unggulan	-		235.300.000,00	DINAS PERUMAHAN RAKYAT, KAWASAN PERMUKIMAN DAN PERTANAHAN	
	1.04.02.2.05.0001	Fasilitasi Pengelolaan Kelembagaan dan Pemilik/Penghuni Rumah Susun																			
			Jumlah Laporan Hasil Fasilitasi Pengelolaan Kelembagaan bagi Pemilik/Penghuni Rumah Susun				1 Laporan	1 Laporan	221.761.933,00	221.761.900,00	213.405.700,00	-8.356.233,00	Kab. Purworejo, Semua Kecamatan, Semua Kel/Desa	PBJT-KONSUMS I TENAGA LISTRIK DARI SUMBER LAIN	-	1. Pemantapan pertumbuhan ekonomi melalui sektor unggulan 1. Pemantapan pertumbuhan ekonomi melalui sektor unggulan			230.000.000,00	DINAS PERUMAHAN RAKYAT, KAWASAN PERMUKIMAN DAN PERTANAHAN	
	1.04.02.2.05.0002	Penatausahaan Pemanfaatan Rumah Susun Umum dan/atau Rumah Khusus																			

NO	KODE	URUSAN / BIDANG URUSAN / PROGRAM / KEGIATAN / SUB KEGIATAN	INDIKATOR PROGRAM / KEGIATAN / SUB KEGIATAN	TARGET AKHIR PERIODE RENSTRA OPD	REALISASI CAPAIAN RENJA OPD TAHUN 2023	PRAKIRAAN CAPAIAN TARGET RENJA OPD TAHUN 2024	CAPAIAN KINERJA DAN KERANGKA PENDANAAN										KELOMPOK SASARAN	PRAKIRAAN MAJU RENCANA TAHUN 2026		PERANGKAT DAERAH PENANGGUNG JAWAB	
							TARGET 2025		PAGU INDIKATIF (Rp)					Bertambah/Berkurang (10-12)	LOKASI	SUMBER DANA		PRIORITAS			TARGET
							SEBELUM	SESUDAH	RKPD 2025	APBD 2025	RKPD PERUBAHAN 2025	NASIONAL	DAERAH								
1	2	3	4	5	6	7	8	9	10	11	12	13	14	15	16	17	18	19	20	21	
			<i>Jumlah Dokumen Pemanfaatan Rumah Susun Umum dan/atau Rumah Khusus</i>				1 Dokumen	1 Dokumen	5.099.040,00	5.099.000,00	2.403.400,00	-2.695.640,00	Kab. Purworejo, Semua Kecamatan, Semua Kel/Desa	PBJT-KONSUMS I TENAGA LISTRIK DARI SUMBER LAIN	-	1. Pemantapan pertumbuhan ekonomi melalui sektor unggulan 1. Pemantapan pertumbuhan ekonomi melalui sektor unggulan		5.300.000,00	DINAS PERUMAHAN RAKYAT, KAWASAN PERMUKIMAN DAN PERTANAHAN		
	1.04.02.2.06	Penerbitan Izin Pembangunan dan Pengembangan Perumahan	<i>Jumlah dokumen penerbitan izin pembangunan dan pengembangan perumahan</i>				1 Dokumen	1 Dokumen	10.000.000,00	10.000.000,00	4.467.000,00	-5.533.000,00			-	1. Pemantapan pertumbuhan ekonomi melalui sektor unggulan 1. Pemantapan pertumbuhan ekonomi melalui sektor unggulan	Mayarakat	15.000.000,00	DINAS PERUMAHAN RAKYAT, KAWASAN PERMUKIMAN DAN PERTANAHAN		
	1.04.02.2.06.0003	Koordinasi dan Sinkronisasi Pengendalian Pembangunan dan Pengembangan Perumahan																			
			<i>Jumlah Laporan Hasil Koordinasi dan Sinkronisasi Pengendalian Pembangunan dan Pengembangan Perumahan</i>				1 Laporan	1 Laporan	10.000.000,00	10.000.000,00	4.467.000,00	-5.533.000,00	Kab. Purworejo, Semua Kecamatan, Semua Kel/Desa	PBJT-KONSUMS I TENAGA LISTRIK DARI SUMBER LAIN	-	1. Pemantapan pertumbuhan ekonomi melalui sektor unggulan 1. Pemantapan pertumbuhan ekonomi melalui sektor unggulan		15.000.000,00	DINAS PERUMAHAN RAKYAT, KAWASAN PERMUKIMAN DAN PERTANAHAN		
3.	1.04.03	PROGRAM KAWASAN PERMUKIMAN	Persentase luas kawasan kumuh 0-10 ha yang ditangani				88,83 %	89,11 %	1.800.000.000,00	1.800.000.000,00	1.231.953.300,00	280.000.000,00							2.080.000.000,00		
	1.04.03.2.02	Penataan dan Peningkatan Kualitas Kawasan Permukiman Kumuh dengan Luas di Bawah 10 (Sepuluh) Ha	<i>Kawasan kumuh yang ditata dan ditingkatkan kualitasnya</i>				1 kawasan	1 kawasan	50.000.000,00	50.000.000,00	46.360.200,00	-3.639.800,00			-	4. Pemantapan percepatan pengurangan kemiskinan dan pengangguran 4. Pemantapan percepatan pengurangan kemiskinan dan pengangguran	-	55.000.000,00	DINAS PERUMAHAN RAKYAT, KAWASAN PERMUKIMAN DAN PERTANAHAN		
	1.04.03.2.02.0014	Survei dan Penetapan Lokasi Perumahan dan Permukiman Kumuh																			
			<i>Jumlah Dokumen Hasil Survei dan Penetapan Lokasi Perumahan dan Permukiman Kumuh</i>				1 Dokumen	1 Dokumen	50.000.000,00	50.000.000,00	46.360.200,00	-3.639.800,00	Kab. Purworejo, Semua Kecamatan, Semua Kel/Desa	PBJT-KONSUMS I TENAGA LISTRIK DARI SUMBER LAIN	-	4. Pemantapan percepatan pengurangan kemiskinan dan pengangguran 4. Pemantapan percepatan pengurangan kemiskinan dan pengangguran		55.000.000,00	DINAS PERUMAHAN RAKYAT, KAWASAN PERMUKIMAN DAN PERTANAHAN		
	1.04.03.2.03	Peningkatan Kualitas Kawasan Permukiman Kumuh dengan Luas di Bawah 10 (Sepuluh) Ha	<i>Luas kawasan kumuh yang ditangani</i>				11,789 Ha	7,75 Ha	1.750.000.000,00	1.750.000.000,00	1.185.593.100,00	-564.406.900,00			Membangun dari desa dan dari bawah untuk pertumbuhan ekonomi, pemerataan ekonomi dan pemberantasan kemiskinan.	4. Pemantapan percepatan pengurangan kemiskinan dan pengangguran 4. Pemantapan percepatan pengurangan kemiskinan dan pengangguran	Masyarakat	2.025.000.000,00	DINAS PERUMAHAN RAKYAT, KAWASAN PERMUKIMAN DAN PERTANAHAN		
	1.04.03.2.03.0004	Koordinasi dan Sinkronisasi Pengendalian Penyelenggaraan Pemugaran/Peremajaan Permukiman Kumuh																			
			<i>Jumlah Laporan Hasil Koordinasi dan Sinkronisasi Pengendalian Penyelenggaraan Pemugaran/Peremajaan Permukiman Kumuh</i>				1 Laporan	1 Laporan	250.000.000,00	250.000.000,00	214.811.500,00	-35.188.500,00	Kab. Purworejo, Semua Kecamatan, Semua Kel/Desa	PBJT-KONSUMS I TENAGA LISTRIK DARI SUMBER LAIN	Membangun dari desa dan dari bawah untuk pertumbuhan ekonomi, pemerataan ekonomi dan pemberantasan kemiskinan.	4. Pemantapan percepatan pengurangan kemiskinan dan pengangguran 4. Pemantapan percepatan pengurangan kemiskinan dan pengangguran		275.000.000,00	DINAS PERUMAHAN RAKYAT, KAWASAN PERMUKIMAN DAN PERTANAHAN		
	1.04.03.2.03.0013	Pelaksanaan Pemugaran Kawasan Permukiman Kumuh																			
			<i>Luas Permukiman Kumuh yang Dipugar</i>				18,648 Ha	7,75 Ha	1.500.000.000,00	1.500.000.000,00	970.781.600,00	-529.218.400,00	Kab. Purworejo, Semua Kecamatan, Semua Kel/Desa	PBJT-KONSUMS I TENAGA LISTRIK DARI SUMBER LAIN	Membangun dari desa dan dari bawah untuk pertumbuhan ekonomi, pemerataan ekonomi dan pemberantasan kemiskinan.	4. Pemantapan percepatan pengurangan kemiskinan dan pengangguran 4. Pemantapan percepatan pengurangan kemiskinan dan pengangguran		1.750.000.000,00	DINAS PERUMAHAN RAKYAT, KAWASAN PERMUKIMAN DAN PERTANAHAN		
4.	1.04.04	PROGRAM PERUMAHAN DAN KAWASAN PERMUKIMAN KUMUH	Persentase Pengurangan Rumah Tidak Layak Huni di Luar Kawasan Kumuh				5,96 %	5,59 %	2.006.328.000,00	1.846.328.000,00	1.556.228.600,00	103.672.000,00							2.110.000.000,00		
	1.04.04.2.01	Pencegahan Perumahan dan Kawasan Permukiman Kumuh pada Daerah Kabupaten/Kota	<i>Jumlah Rumah Tidak Layak Huni yang ditangani</i>				86 Unit	78 Unit	2.006.328.000,00	1.846.328.000,00	1.556.228.600,00	-450.099.400,00			-	4. Pemantapan percepatan pengurangan kemiskinan dan pengangguran 4. Pemantapan percepatan pengurangan kemiskinan dan pengangguran	Masyarakat	2.110.000.000,00	DINAS PERUMAHAN RAKYAT, KAWASAN PERMUKIMAN DAN PERTANAHAN		
	1.04.04.2.01.0001	Perbaikan Rumah Tidak Layak Huni untuk Pencegahan Terhadap Tumbuh dan Berkembangnya Permukiman Kumuh di Luar Kawasan Permukiman Kumuh dengan Luas di Bawah 10 (Sepuluh) Ha																			
			<i>Jumlah Rumah Tidak Layak Huni untuk Pencegahan Terhadap Tumbuh dan Berkembangnya Permukiman Kumuh di Luar Kawasan Permukiman Kumuh dengan Luas di Bawah 10 (Sepuluh) Ha yang Diperbaiki</i>				104 Unit Rumah	72 Unit Rumah	1.906.328.000,00	1.746.328.000,00	1.556.228.600,00	-350.099.400,00	Kab. Purworejo, Semua Kecamatan, Semua Kel/Desa	PBJT-KONSUMS I TENAGA LISTRIK DARI SUMBER LAIN INSENTIF FISKAL UNTUK PENGHARGAAN KINERJA TAHUN SEBELUMNYA	-	4. Pemantapan percepatan pengurangan kemiskinan dan pengangguran 4. Pemantapan percepatan pengurangan kemiskinan dan pengangguran		2.000.000.000,00	DINAS PERUMAHAN RAKYAT, KAWASAN PERMUKIMAN DAN PERTANAHAN		
	1.04.04.2.01.0007	Pengawasan dan Pengendalian dalam Rangka pencegahan terhadap Kumuh dan berkembangnya Perumahan Kumuh dan Permukiman Kumuh Baru																			
			<i>Jumlah Laporan Hasil Pengawasan dan Pengendalian dalam Rangka pencegahan terhadap Kumuh dan berkembangnya Perumahan Kumuh dan Permukiman Kumuh Baru</i>				1 Laporan	0 Laporan	100.000.000,00	100.000.000,00	0,00	-100.000.000,00	Kab. Purworejo, Semua Kecamatan, Semua Kel/Desa	PBJT-KONSUMS I TENAGA LISTRIK DARI SUMBER LAIN	-	-	-	110.000.000,00	DINAS PERUMAHAN RAKYAT, KAWASAN PERMUKIMAN DAN PERTANAHAN		
5.	1.04.05	PROGRAM PENINGKATAN PRASARANA, SARANA DAN UTILITAS UMUM (PSU)	Persentase Jumlah Perumahan yang Sudah Dilengkapi Prasarana Sarana dan Utilitas Umum (PSU)				95 %	95 %	4.019.360.000,00	1.424.360.000,00	1.198.446.500,00	8.140.000,00							4.027.500.000,00		

NO	KODE	URUSAN / BIDANG URUSAN / PROGRAM / KEGIATAN / SUB KEGIATAN	INDIKATOR PROGRAM / KEGIATAN / SUB KEGIATAN	TARGET AKHIR PERIODE RENSTRA OPD	REALISASI CAPAIAN RENJA OPD TAHUN 2023	PRAKIRAAN CAPAIAN TARGET RENJA OPD TAHUN 2024	CAPAIAN KINERJA DAN KERANGKA PENDANAAN							KELOMPOK SASARAN	PRAKIRAAN MAJU RENCANA TAHUN 2026		PERANGKAT DAERAH PENANGGUNG JAWAB			
							TARGET 2025		PAGU INDIKATIF (Rp)			Bertambah/Berkurang (10-12)	LOKASI		SUMBER DANA	PRIORITAS		TARGET	PAGU INDIKATIF (Rp)	
							SEBELUM	SESUDAH	RKPD 2025	APBD 2025	RKPD PERUBAHAN 2025					NASIONAL	DAERAH			
1	2	3	4	5	6	7	8	9	10	11	12	13	14	15	16	17	18	19	20	21
	1.04.05.2.01	Urusan Penyelenggaraan PSU Perumahan	-				-	-	4.019.360.000,00	1.424.360.000,00	1.198.446.500,00	-2.820.913.500,00			Membangun dari desa dan dari bawah untuk pertumbuhan ekonomi, pemerataan ekonomi dan pemberantasan kemiskinan.	3. Pemantapan kualitas hidup dan kapasitas SDM 3. Pemantapan kualitas hidup dan kapasitas SDM	Masyarakat		4.027.500.000,00	DINAS PERUMAHAN RAKYAT, KAWASAN PERMUKIMAN DAN PERTANAHAN
	1.04.05.2.01.0002	Penyediaan Prasarana, Sarana, dan Utilitas Umum di Perumahan untuk Menunjang Fungsi Hunian																		
			Jumlah Lokasi Perumahan yang Disediakan Prasarana, Sarana, dan Utilitas Umum yang Menunjang Fungsi Hunian				10 Lokasi	2 Lokasi	3.995.000.000,00	1.400.000.000,00	1.187.133.200,00	-2.807.866.800,00	Kab. Purworejo, Semua Kecamatan, Semua Kel/Desa Kota/Kab, Semua Kecamatan, Semua Kel/Desa	PBJT-KONSUMS I TENAGA LISTRIK DARI SUMBER LAIN	Membangun dari desa dan dari bawah untuk pertumbuhan ekonomi, pemerataan ekonomi dan pemberantasan kemiskinan.	3. Pemantapan kualitas hidup dan kapasitas SDM 3. Pemantapan kualitas hidup dan kapasitas SDM			4.000.000.000,00	DINAS PERUMAHAN RAKYAT, KAWASAN PERMUKIMAN DAN PERTANAHAN
	1.04.05.2.01.0010	Verifikasi dan Penyerahan PSU Perumahan dari Pengembang																		
			Jumlah Laporan Hasil Serah Terima PSU Perumahan yang Terverifikasi dari Pengembang				1 Laporan	1 Laporan	24.360.000,00	24.360.000,00	11.313.300,00	-13.046.700,00	Kab. Purworejo, Semua Kecamatan, Semua Kel/Desa	PBJT-KONSUMS I TENAGA LISTRIK DARI SUMBER LAIN	Membangun dari desa dan dari bawah untuk pertumbuhan ekonomi, pemerataan ekonomi dan pemberantasan kemiskinan.	3. Pemantapan kualitas hidup dan kapasitas SDM 3. Pemantapan kualitas hidup dan kapasitas SDM			27.500.000,00	DINAS PERUMAHAN RAKYAT, KAWASAN PERMUKIMAN DAN PERTANAHAN
	2	URUSAN PEMERINTAHAN WAJIB YANG TIDAK BERKAITAN DENGAN PELAYANAN DASAR							305.122.500,00	305.122.500,00	167.593.200,00	-137.529.300,00							327.258.900,00	
	2.10	URUSAN PEMERINTAHAN BIDANG PERTANAHAN							305.122.500,00	305.122.500,00	167.593.200,00	-137.529.300,00							327.258.900,00	
1.	2.10.04	PROGRAM PENYELESAIAN SENGKETA TANAH GARAPAN	Persentase Penanganan Sengketa Tanah Garapan				100 %	100 %	134.740.500,00	134.740.500,00	65.481.200,00	12.518.400,00							147.258.900,00	
	2.10.04.2.01	Penyelesaian Sengketa Tanah Garapan dalam Daerah Kabupaten/Kota	Jumlah Dokumen Penyelesaian Kasus Pertanahan dalam Daerah Kabupaten/Kota				2 dokumen	2 dokumen	134.740.500,00	134.740.500,00	65.481.200,00	-69.259.300,00			-	5. Pewujudan tata kelola pemerintahan yang bersih, akuntabel, kapabel, prima, dan transparan 5. Pewujudan tata kelola pemerintahan yang bersih, akuntabel, kapabel, prima, dan transparan	-		147.258.900,00	DINAS PERUMAHAN RAKYAT, KAWASAN PERMUKIMAN DAN PERTANAHAN
	2.10.04.2.01.0004	Mediasi Penyelesaian Kasus Pertanahan dalam 1 (satu) Daerah Kabupaten/Kota																		
			Jumlah Berita Acara Hasil Mediasi Penyelesaian Kasus Pertanahan dalam 1 (Satu) Daerah Kabupaten/Kota				1 Berita Acara	1 Berita Acara	100.386.400,00	100.386.400,00	48.414.200,00	-51.972.200,00	Kab. Purworejo, Semua Kecamatan, Semua Kel/Desa	PBJT-KONSUMS I TENAGA LISTRIK DARI SUMBER LAIN	-	5. Pewujudan tata kelola pemerintahan yang bersih, akuntabel, kapabel, prima, dan transparan 5. Pewujudan tata kelola pemerintahan yang bersih, akuntabel, kapabel, prima, dan transparan			110.000.000,00	DINAS PERUMAHAN RAKYAT, KAWASAN PERMUKIMAN DAN PERTANAHAN
	2.10.04.2.01.0005	Inventarisasi Kasus Pertanahan dalam 1 (satu) Daerah Kabupaten/Kota																		
			Jumlah Data Kasus Pertanahan dalam 1 (Satu) Daerah Kabupaten/Kota				1 Dokumen	1 Dokumen	34.354.100,00	34.354.100,00	17.067.000,00	-17.287.100,00	Kab. Purworejo, Semua Kecamatan, Semua Kel/Desa	PBJT-KONSUMS I TENAGA LISTRIK DARI SUMBER LAIN	-	5. Pewujudan tata kelola pemerintahan yang bersih, akuntabel, kapabel, prima, dan transparan 5. Pewujudan tata kelola pemerintahan yang bersih, akuntabel, kapabel, prima, dan transparan			37.258.900,00	DINAS PERUMAHAN RAKYAT, KAWASAN PERMUKIMAN DAN PERTANAHAN
2.	2.10.09	PROGRAM PENGELOLAAN IZIN MEMBUKA TANAH	Persentase Permohonanan Izin Membuka Tanah Negara yang Disetujui				100 %	100 %	170.382.000,00	170.382.000,00	102.112.000,00	9.618.000,00							180.000.000,00	
	2.10.09.2.01	Penerbitan Izin Membuka Tanah	Jumlah Dokumen Penerbitan Izin Membuka Tanah				1 Dokumen	1 Dokumen	170.382.000,00	170.382.000,00	102.112.000,00	-68.270.000,00			-	5. Pewujudan tata kelola pemerintahan yang bersih, akuntabel, kapabel, prima, dan transparan 5. Pewujudan tata kelola pemerintahan yang bersih, akuntabel, kapabel, prima, dan transparan	-		180.000.000,00	DINAS PERUMAHAN RAKYAT, KAWASAN PERMUKIMAN DAN PERTANAHAN
	2.10.09.2.01.0001	Koordinasi dan Sinkronisasi Pemberian Izin Membuka Tanah																		
			Jumlah Dokumen Kegiatan Koordinasi dan Sinkronisasi dalam rangka Pemberian Izin Membuka Tanah				1 Dokumen	1 Dokumen	170.382.000,00	170.382.000,00	102.112.000,00	-68.270.000,00	Kab. Purworejo, Semua Kecamatan, Semua Kel/Desa	PBJT-KONSUMS I TENAGA LISTRIK DARI SUMBER LAIN	-	5. Pewujudan tata kelola pemerintahan yang bersih, akuntabel, kapabel, prima, dan transparan 5. Pewujudan tata kelola pemerintahan yang bersih, akuntabel, kapabel, prima, dan transparan			180.000.000,00	DINAS PERUMAHAN RAKYAT, KAWASAN PERMUKIMAN DAN PERTANAHAN
		SATUAN POLISI PAMONG PRAJA DAN PEMADAM KEBAKARAN							11.316.538.616,00	13.693.543.236,00	12.544.803.396,00	1.228.264.780,00					1.472.388.880.000,00			
	1	URUSAN PEMERINTAHAN WAJIB YANG BERKAITAN DENGAN PELAYANAN DASAR							11.316.538.616,00	13.693.543.236,00	12.544.803.396,00	1.228.264.780,00							1.472.388.880.000,00	
	1.05	URUSAN PEMERINTAHAN BIDANG KETENTERAMAN DAN KETERTIBAN UMUM SERTA PERLINDUNGAN MASYARAKAT							11.316.538.616,00	13.693.543.236,00	12.544.803.396,00	1.228.264.780,00							1.472.388.880.000,00	
1.	1.05.01	PROGRAM PENUNJANG URUSAN PEMERINTAHAN DAERAH KABUPATEN/KOTA	Persentase Pelaksanaan Penunjang Urusan Pemerintahan Daerah Kabupaten				100 %	100 %	7.365.815.016,00	8.878.474.936,00	8.735.778.839,00	1.457.752.790.684,00							1.465.118.605.700,00	

NO	KODE	URUSAN / BIDANG URUSAN / PROGRAM / KEGIATAN / SUB KEGIATAN	INDIKATOR PROGRAM / KEGIATAN / SUB KEGIATAN	TARGET AKHIR PERIODE RENSTRA OPD	REALISASI CAPAIAN RENJA OPD TAHUN 2023	PRAKIRAAN CAPAIAN TARGET RENJA OPD TAHUN 2024	CAPAIAN KINERJA DAN KERANGKA PENDANAAN										KELOMPOK SASARAN	PRAKIRAAN MAJU RENCANA TAHUN 2026		PERANGKAT DAERAH PENANGGUNG JAWAB	
							TARGET 2025		PAGU INDIKATIF (Rp)			Bertambah/Berkurang (10-12)	LOKASI	SUMBER DANA	PRIORITAS			TARGET	PAGU INDIKATIF (Rp)		
							SEBELUM	SESUDAH	RKPD 2025	APBD 2025	RKPD PERUBAHAN 2025				NASIONAL	DAERAH					
1	2	3	4	5	6	7	8	9	10	11	12	13	14	15	16	17	18	19	20	21	
	1.05.01.2.01	Perencanaan, Penganggaran, dan Evaluasi Kinerja Perangkat Daerah	Jumlah Dokumen Perencanaan, Penganggaran, dan Evaluasi Kinerja Perangkat Daerah				6 Dokumen	6 Dokumen	22.811.800,00	22.811.800,00	24.554.700,00	1.742.900,00			-	5. Pewujudan tata kelola pemerintahan yang bersih, akuntabel, kapabel, prima, dan transparan 5. Pewujudan tata kelola pemerintahan yang bersih, akuntabel, kapabel, prima, dan transparan	-		46.896.700,00	SATUAN POLISI PAMONG PRAJA DAN PEMADAM KEBAKARAN	
	1.05.01.2.01.0001	Penyusunan Dokumen Perencanaan Perangkat Daerah																			
			Jumlah Dokumen Perencanaan Perangkat Daerah				7 Dokumen	16 Dokumen	15.099.600,00	15.099.600,00	18.039.100,00	2.939.500,00	Semua Kota/Kab, Semua Kecamatan, Semua Kel/Desa	DANA ALOKASI UMUM (DAU)	-	5. Pewujudan tata kelola pemerintahan yang bersih, akuntabel, kapabel, prima, dan transparan 5. Pewujudan tata kelola pemerintahan yang bersih, akuntabel, kapabel, prima, dan transparan			17.000.000,00	SATUAN POLISI PAMONG PRAJA DAN PEMADAM KEBAKARAN	
	1.05.01.2.01.0002	Koordinasi dan Penyusunan Dokumen RKA-SKPD																			
			Jumlah Dokumen RKA-SKPD dan Laporan Hasil Koordinasi Penyusunan Dokumen RKA-SKPD				1 Dokumen	1 Dokumen	596.900,00	596.900,00	594.100,00	-2.800,00	Semua Kota/Kab, Semua Kecamatan, Semua Kel/Desa	DANA ALOKASI UMUM (DAU)	-	5. Pewujudan tata kelola pemerintahan yang bersih, akuntabel, kapabel, prima, dan transparan 5. Pewujudan tata kelola pemerintahan yang bersih, akuntabel, kapabel, prima, dan transparan			6.000.000,00	SATUAN POLISI PAMONG PRAJA DAN PEMADAM KEBAKARAN	
	1.05.01.2.01.0003	Koordinasi dan Penyusunan Dokumen Perubahan RKA-SKPD																			
			Jumlah Dokumen Perubahan RKA-SKPD dan Laporan Hasil Koordinasi Penyusunan Dokumen Perubahan RKA-SKPD				1 Dokumen	1 Dokumen	596.900,00	596.900,00	340.000,00	-256.900,00	Kab. Purworejo, Semua Kecamatan, Semua Kel/Desa	DANA ALOKASI UMUM (DAU)	-	5. Pewujudan tata kelola pemerintahan yang bersih, akuntabel, kapabel, prima, dan transparan 5. Pewujudan tata kelola pemerintahan yang bersih, akuntabel, kapabel, prima, dan transparan			4.196.700,00	SATUAN POLISI PAMONG PRAJA DAN PEMADAM KEBAKARAN	
	1.05.01.2.01.0004	Koordinasi dan Penyusunan DPA-SKPD																			
			Jumlah Dokumen DPA-SKPD dan Laporan Hasil Koordinasi Penyusunan Dokumen DPA-SKPD				1 Dokumen	1 Dokumen	596.900,00	596.900,00	324.000,00	-272.900,00	Kab. Purworejo, Semua Kecamatan, Semua Kel/Desa	DANA ALOKASI UMUM (DAU)	-	5. Pewujudan tata kelola pemerintahan yang bersih, akuntabel, kapabel, prima, dan transparan 5. Pewujudan tata kelola pemerintahan yang bersih, akuntabel, kapabel, prima, dan transparan			6.000.000,00	SATUAN POLISI PAMONG PRAJA DAN PEMADAM KEBAKARAN	
	1.05.01.2.01.0006	Koordinasi dan Penyusunan Laporan Capaian Kinerja dan Ikhtisar Realisasi Kinerja SKPD																			
			Jumlah Laporan Capaian Kinerja dan Ikhtisar Realisasi Kinerja SKPD dan Laporan Hasil Koordinasi Penyusunan Laporan Capaian Kinerja dan Ikhtisar Realisasi Kinerja SKPD				16 Laporan	16 Laporan	3.209.100,00	3.209.100,00	2.999.100,00	-210.000,00	Kab. Purworejo, Semua Kecamatan, Semua Kel/Desa	DANA ALOKASI UMUM (DAU)	-	5. Pewujudan tata kelola pemerintahan yang bersih, akuntabel, kapabel, prima, dan transparan 5. Pewujudan tata kelola pemerintahan yang bersih, akuntabel, kapabel, prima, dan transparan			6.500.000,00	SATUAN POLISI PAMONG PRAJA DAN PEMADAM KEBAKARAN	
	1.05.01.2.01.0007	Evaluasi Kinerja Perangkat Daerah																			
			Jumlah Laporan Evaluasi Kinerja Perangkat Daerah				6 Laporan	6 Laporan	2.712.400,00	2.712.400,00	2.258.400,00	-454.000,00	Kab. Purworejo, Semua Kecamatan, Semua Kel/Desa	DANA ALOKASI UMUM (DAU)	-	5. Pewujudan tata kelola pemerintahan yang bersih, akuntabel, kapabel, prima, dan transparan 5. Pewujudan tata kelola pemerintahan yang bersih, akuntabel, kapabel, prima, dan transparan			7.200.000,00	SATUAN POLISI PAMONG PRAJA DAN PEMADAM KEBAKARAN	
	1.05.01.2.02	Administrasi Keuangan Perangkat Daerah	Persentase Layanan Administrasi Keuangan Perangkat Daerah				100 %	100 %	6.653.336.300,00	8.125.993.120,00	8.153.674.139,00	1.500.337.839,00			-	5. Pewujudan tata kelola pemerintahan yang bersih, akuntabel, kapabel, prima, dan transparan 5. Pewujudan tata kelola pemerintahan yang bersih, akuntabel, kapabel, prima, dan transparan	-		6.641.814.800,00	SATUAN POLISI PAMONG PRAJA DAN PEMADAM KEBAKARAN	
	1.05.01.2.02.0001	Penyediaan Gaji dan Tunjangan ASN																			
			Jumlah Orang yang Menerima Gaji dan Tunjangan ASN				12 Orang/b ulan	68 Orang/b ulan	6.647.987.000,00	8.120.643.820,00	8.149.033.039,00	1.501.046.039,00	Kab. Purworejo, Semua Kecamatan, Semua Kel/Desa	PENDAPATAN ASLI DAERAH (PAD) DANA ALOKASI UMUM (DAU) DAU TAMBAHAN DUKUNGAN PENDANAAN ATAS KEBIJAKAN PENGGAJIAN PEGAWAI PEMERINTAH DENGAN PERJANJIAN KERJA	-	5. Pewujudan tata kelola pemerintahan yang bersih, akuntabel, kapabel, prima, dan transparan 5. Pewujudan tata kelola pemerintahan yang bersih, akuntabel, kapabel, prima, dan transparan			6.629.914.800,00	SATUAN POLISI PAMONG PRAJA DAN PEMADAM KEBAKARAN	
	1.05.01.2.02.0005	Koordinasi dan Penyusunan Laporan Keuangan Akhir Tahun SKPD																			

NO	KODE	URUSAN / BIDANG URUSAN / PROGRAM / KEGIATAN / SUB KEGIATAN	INDIKATOR PROGRAM / KEGIATAN / SUB KEGIATAN	TARGET AKHIR PERIODE RENSTRA OPD	REALISASI CAPAIAN RENJA OPD TAHUN 2023	PRAKIRAAN CAPAIAN TARGET RENJA OPD TAHUN 2024	CAPAIAN KINERJA DAN KERANGKA PENDANAAN										KELOMPOK SASARAN	PRAKIRAAN MAJU RENCANA TAHUN 2026		PERANGKAT DAERAH PENANGGUNG JAWAB
							TARGET 2025		PAGU INDIKATIF (Rp)			Bertambah/Berkurang (10-12)	LOKASI	SUMBER DANA	PRIORITAS			TARGET	PAGU INDIKATIF (Rp)	
							SEBELUM	SESUDAH	RKPD 2025	APBD 2025	RKPD PERUBAHAN 2025				NASIONAL	DAERAH				
1	2	3	4	5	6	7	8	9	10	11	12	13	14	15	16	17	18	19	20	21
			Jumlah Laporan Keuangan Akhir Tahun SKPD dan Laporan Hasil Koordinasi Penyusunan Laporan Keuangan Akhir Tahun SKPD				6 Laporan	6 Laporan	2.363.800,00	2.363.800,00	929.400,00	-1.434.400,00	Kab. Purworejo, Semua Kecamatan, Semua Kel/Desa	DANA ALOKASI UMUM (DAU)	-	5. Pewujudan tata kelola pemerintahan yang bersih, akuntabel, kapabel, prima, dan transparan 5. Pewujudan tata kelola pemerintahan yang bersih, akuntabel, kapabel, prima, dan transparan			6.200.000,00	SATUAN POLISI PAMONG PRAJA DAN PEMADAM KEBAKARAN
	1.05.01.2.02.0007	Koordinasi dan Penyusunan Laporan Keuangan Bulanan/ Triwulanan/ Semesteran SKPD																		
			Jumlah Laporan Keuangan Bulanan/ Triwulanan/ Semesteran SKPD dan Laporan Koordinasi Penyusunan Laporan Keuangan Bulanan/Triwulana n/Semesteran SKPD				26 Laporan	26 Laporan	2.985.500,00	2.985.500,00	3.711.700,00	726.200,00	Kab. Purworejo, Semua Kecamatan, Semua Kel/Desa	DANA ALOKASI UMUM (DAU)	-	5. Pewujudan tata kelola pemerintahan yang bersih, akuntabel, kapabel, prima, dan transparan 5. Pewujudan tata kelola pemerintahan yang bersih, akuntabel, kapabel, prima, dan transparan			5.700.000,00	SATUAN POLISI PAMONG PRAJA DAN PEMADAM KEBAKARAN
	1.05.01.2.05	Administrasi Kepegawaian Perangkat Daerah	Persentase Layanan Administrasi Kepegawaian				100 %	100 %	54.065.900,00	54.065.900,00	4.841.200,00	-49.224.700,00			-	5. Pewujudan tata kelola pemerintahan yang bersih, akuntabel, kapabel, prima, dan transparan 5. Pewujudan tata kelola pemerintahan yang bersih, akuntabel, kapabel, prima, dan transparan	Aparatur		396.645.000,00	SATUAN POLISI PAMONG PRAJA DAN PEMADAM KEBAKARAN
	1.05.01.2.05.0002	Pengadaan Pakaian Dinas beserta Atribut Kelengkapannya																		
			Jumlah Paket Pakaian Dinas beserta Atribut Kelengkapan				1 Paket	0 Paket	0,00	0,00	0,00	0,00	Semua Kota/Kab, Semua Kecamatan, Semua Kel/Desa Kab. Purworejo, Semua Kecamatan, Semua Kel/Desa	DANA ALOKASI UMUM (DAU)	-	5. Pewujudan tata kelola pemerintahan yang bersih, akuntabel, kapabel, prima, dan transparan 5. Pewujudan tata kelola pemerintahan yang bersih, akuntabel, kapabel, prima, dan transparan			245.945.000,00	SATUAN POLISI PAMONG PRAJA DAN PEMADAM KEBAKARAN
	1.05.01.2.05.0003	Pendataan dan Pengolahan Administrasi Kepegawaian																		
			Jumlah Dokumen Pendataan dan Pengolahan Administrasi Kepegawaian				1 Dokumen	1 Dokumen	3.242.600,00	3.242.600,00	1.279.900,00	-1.962.700,00	Kab. Purworejo, Semua Kecamatan, Semua Kel/Desa	DANA ALOKASI UMUM (DAU)	-	5. Pewujudan tata kelola pemerintahan yang bersih, akuntabel, kapabel, prima, dan transparan 5. Pewujudan tata kelola pemerintahan yang bersih, akuntabel, kapabel, prima, dan transparan			9.500.000,00	SATUAN POLISI PAMONG PRAJA DAN PEMADAM KEBAKARAN
	1.05.01.2.05.0005	Monitoring, Evaluasi, dan Penilaian Kinerja Pegawai																		
			Jumlah Dokumen Monitoring, Evaluasi, dan Penilaian Kinerja Pegawai				1 Dokumen	1 Dokumen	6.165.300,00	6.165.300,00	3.561.300,00	-2.604.000,00	Semua Kota/Kab, Semua Kecamatan, Semua Kel/Desa Kab. Purworejo, Semua Kecamatan, Semua Kel/Desa	DANA ALOKASI UMUM (DAU)	-	5. Pewujudan tata kelola pemerintahan yang bersih, akuntabel, kapabel, prima, dan transparan 5. Pewujudan tata kelola pemerintahan yang bersih, akuntabel, kapabel, prima, dan transparan			10.700.000,00	SATUAN POLISI PAMONG PRAJA DAN PEMADAM KEBAKARAN
	1.05.01.2.05.0009	Pendidikan dan Pelatihan Pegawai Berdasarkan Tugas dan Fungsi																		
			Jumlah Pegawai Berdasarkan Tugas dan Fungsi yang Mengikuti Pendidikan dan Pelatihan				2 Orang	0 Orang	44.658.000,00	44.658.000,00	0,00	-44.658.000,00	Kab. Purworejo, Semua Kecamatan, Semua Kel/Desa	DANA ALOKASI UMUM (DAU)	-	5. Pewujudan tata kelola pemerintahan yang bersih, akuntabel, kapabel, prima, dan transparan 5. Pewujudan tata kelola pemerintahan yang bersih, akuntabel, kapabel, prima, dan transparan			130.500.000,00	SATUAN POLISI PAMONG PRAJA DAN PEMADAM KEBAKARAN
	1.05.01.2.06	Administrasi Umum Perangkat Daerah	Persentase Layanan Administrasi Umum Perangkat Daerah				100 %	100 %	235.409.100,00	227.952.200,00	181.061.250,00	-54.347.850,00			-	5. Pewujudan tata kelola pemerintahan yang bersih, akuntabel, kapabel, prima, dan transparan 5. Pewujudan tata kelola pemerintahan yang bersih, akuntabel, kapabel, prima, dan transparan	-		430.033.200,00	SATUAN POLISI PAMONG PRAJA DAN PEMADAM KEBAKARAN
	1.05.01.2.06.0001	Penyediaan Komponen Instalasi Listrik/Penerangan Bangunan Kantor																		
			Jumlah Paket Komponen Instalasi Listrik/Penerangan Bangunan Kantor yang Disediakan				3 Paket	4 Paket	7.560.900,00	7.499.100,00	7.340.100,00	-220.800,00	Semua Kota/Kab, Semua Kecamatan, Semua Kel/Desa Kab. Purworejo, Semua Kecamatan, Semua Kel/Desa	DANA ALOKASI UMUM (DAU)	-	5. Pewujudan tata kelola pemerintahan yang bersih, akuntabel, kapabel, prima, dan transparan 5. Pewujudan tata kelola pemerintahan yang bersih, akuntabel, kapabel, prima, dan transparan			35.500.000,00	SATUAN POLISI PAMONG PRAJA DAN PEMADAM KEBAKARAN
	1.05.01.2.06.0002	Penyediaan Peralatan dan Perlengkapan Kantor																		

NO	KODE	URUSAN / BIDANG URUSAN / PROGRAM / KEGIATAN / SUB KEGIATAN	INDIKATOR PROGRAM / KEGIATAN / SUB KEGIATAN	TARGET AKHIR PERIODE RENSTRA OPD	REALISASI CAPAIAN RENJA OPD TAHUN 2023	PRAKIRAAN CAPAIAN TARGET RENJA OPD TAHUN 2024	CAPAIAN KINERJA DAN KERANGKA PENDANAAN										KELOMPOK SASARAN	PRAKIRAAN MAJU RENCANA TAHUN 2026		PERANGKAT DAERAH PENANGGUNG JAWAB	
							TARGET 2025		PAGU INDIKATIF (Rp)			Bertambah/Berkurang (10-12)	LOKASI	SUMBER DANA	PRIORITAS			TARGET	PAGU INDIKATIF (Rp)		
							SEBELUM	SESUDAH	RKPD 2025	APBD 2025	RKPD PERUBAHAN 2025				NASIONAL	DAERAH					
1	2	3	4	5	6	7	8	9	10	11	12	13	14	15	16	17	18	19	20	21	
			Jumlah Paket Peralatan dan Perlengkapan Kantor yang Disediakan				5 Paket	2 Paket	15.369.400,00	15.225.200,00	11.329.200,00	-4.040.200,00	Semua Kota/Kab, Semua Kecamatan, Semua Kel/Desa Kab. Purworejo, Semua Kecamatan, Semua Kel/Desa	DANA ALOKASI UMUM (DAU)	-	5. Pewujudan tata kelola pemerintahan yang bersih, akuntabel, kapabel, prima, dan transparan 5. Pewujudan tata kelola pemerintahan yang bersih, akuntabel, kapabel, prima, dan transparan			27.000.000,00	SATUAN POLISI PAMONG PRAJA DAN PEMADAM KEBAKARAN	
	1.05.01.2.06.0003	Penyediaan Peralatan Rumah Tangga																			
			Jumlah Paket Peralatan Rumah Tangga yang Disediakan				3 Paket	3 Paket	8.862.300,00	8.821.900,00	8.313.300,00	-549.000,00	Kab. Purworejo, Semua Kecamatan, Semua Kel/Desa	DANA ALOKASI UMUM (DAU)	-	5. Pewujudan tata kelola pemerintahan yang bersih, akuntabel, kapabel, prima, dan transparan 5. Pewujudan tata kelola pemerintahan yang bersih, akuntabel, kapabel, prima, dan transparan			10.552.100,00	SATUAN POLISI PAMONG PRAJA DAN PEMADAM KEBAKARAN	
	1.05.01.2.06.0004	Penyediaan Bahan Logistik Kantor																			
			Jumlah Paket Bahan Logistik Kantor yang Disediakan				1 Paket	11 Paket	124.296.900,00	117.110.700,00	107.170.950,00	-17.125.950,00	Kab. Purworejo, Semua Kecamatan, Semua Kel/Desa	DANA ALOKASI UMUM (DAU)	-	5. Pewujudan tata kelola pemerintahan yang bersih, akuntabel, kapabel, prima, dan transparan 5. Pewujudan tata kelola pemerintahan yang bersih, akuntabel, kapabel, prima, dan transparan			135.500.000,00	SATUAN POLISI PAMONG PRAJA DAN PEMADAM KEBAKARAN	
	1.05.01.2.06.0005	Penyediaan Barang Cetakan dan Penggandaan																			
			Jumlah Paket Barang Cetakan dan Penggandaan yang Disediakan				4 Paket	4 Paket	17.151.000,00	17.151.000,00	8.575.200,00	-8.575.800,00	Semua Kota/Kab, Semua Kecamatan, Semua Kel/Desa Kab. Purworejo, Semua Kecamatan, Semua Kel/Desa	DANA ALOKASI UMUM (DAU)	-	5. Pewujudan tata kelola pemerintahan yang bersih, akuntabel, kapabel, prima, dan transparan 5. Pewujudan tata kelola pemerintahan yang bersih, akuntabel, kapabel, prima, dan transparan			37.000.000,00	SATUAN POLISI PAMONG PRAJA DAN PEMADAM KEBAKARAN	
	1.05.01.2.06.0007	Penyediaan Bahan/Material																			
			Jumlah Paket Bahan/Material yang Disediakan				4 Paket	2 Paket	10.532.600,00	10.530.600,00	7.363.500,00	-3.169.100,00	Kab. Purworejo, Semua Kecamatan, Semua Kel/Desa	DANA ALOKASI UMUM (DAU)	-	5. Pewujudan tata kelola pemerintahan yang bersih, akuntabel, kapabel, prima, dan transparan 5. Pewujudan tata kelola pemerintahan yang bersih, akuntabel, kapabel, prima, dan transparan			29.500.000,00	SATUAN POLISI PAMONG PRAJA DAN PEMADAM KEBAKARAN	
	1.05.01.2.06.0008	Fasilitasi Kunjungan Tamu																			
			Jumlah Laporan Fasilitasi Kunjungan Tamu				1 Laporan	12 Laporan	3.732.000,00	3.710.000,00	2.226.000,00	-1.506.000,00	Kab. Purworejo, Semua Kecamatan, Semua Kel/Desa	DANA ALOKASI UMUM (DAU)	-	5. Pewujudan tata kelola pemerintahan yang bersih, akuntabel, kapabel, prima, dan transparan 5. Pewujudan tata kelola pemerintahan yang bersih, akuntabel, kapabel, prima, dan transparan			48.900.000,00	SATUAN POLISI PAMONG PRAJA DAN PEMADAM KEBAKARAN	
	1.05.01.2.06.0009	Penyelenggaraan Rapat Koordinasi dan Konsultasi SKPD																			
			Jumlah Laporan Penyelenggaraan Rapat Koordinasi dan Konsultasi SKPD				1 Laporan	12 Laporan	41.430.000,00	41.429.700,00	25.373.400,00	-16.056.600,00	Kab. Purworejo, Semua Kecamatan, Semua Kel/Desa	DANA ALOKASI UMUM (DAU)	-	5. Pewujudan tata kelola pemerintahan yang bersih, akuntabel, kapabel, prima, dan transparan 5. Pewujudan tata kelola pemerintahan yang bersih, akuntabel, kapabel, prima, dan transparan			95.000.000,00	SATUAN POLISI PAMONG PRAJA DAN PEMADAM KEBAKARAN	
	1.05.01.2.06.0010	Penatausahaan Arsip Dinamis pada SKPD																			
			Jumlah Dokumen Penatausahaan Arsip Dinamis pada SKPD				1 Dokumen	2 Dokumen	6.474.000,00	6.474.000,00	3.369.600,00	-3.104.400,00	Kab. Purworejo, Semua Kecamatan, Semua Kel/Desa	DANA ALOKASI UMUM (DAU)	-	5. Pewujudan tata kelola pemerintahan yang bersih, akuntabel, kapabel, prima, dan transparan 5. Pewujudan tata kelola pemerintahan yang bersih, akuntabel, kapabel, prima, dan transparan			11.081.100,00	SATUAN POLISI PAMONG PRAJA DAN PEMADAM KEBAKARAN	
	1.05.01.2.07	Pengadaan Barang Milik Daerah Penunjang Urusan Pemerintah Daerah	-				-	-	0,00	0,00	0,00	0,00			-	5. Pewujudan tata kelola pemerintahan yang bersih, akuntabel, kapabel, prima, dan transparan 5. Pewujudan tata kelola pemerintahan yang bersih, akuntabel, kapabel, prima, dan transparan	-		1.457.000.000.000,00	SATUAN POLISI PAMONG PRAJA DAN PEMADAM KEBAKARAN	
	1.05.01.2.07.0009	Pengadaan Gedung Kantor atau Bangunan Lainnya																			

NO	KODE	URUSAN / BIDANG URUSAN / PROGRAM / KEGIATAN / SUB KEGIATAN	INDIKATOR PROGRAM / KEGIATAN / SUB KEGIATAN	TARGET AKHIR PERIODE RENSTRA OPD	REALISASI CAPAIAN RENJA OPD TAHUN 2023	PRAKIRAAN CAPAIAN TARGET RENJA OPD TAHUN 2024	CAPAIAN KINERJA DAN KERANGKA PENDANAAN										KELOMPOK SASARAN	PRAKIRAAN MAJU RENCANA TAHUN 2026		PERANGKAT DAERAH PENANGGUNG JAWAB	
							TARGET 2025		PAGU INDIKATIF (Rp)			Bertambah/Berkurang (10-12)	LOKASI	SUMBER DANA	PRIORITAS			TARGET	PAGU INDIKATIF (Rp)		
							SEBELUM	SESUDAH	RKPD 2025	APBD 2025	RKPD PERUBAHAN 2025				NASIONAL	DAERAH					
1	2	3	4	5	6	7	8	9	10	11	12	13	14	15	16	17	18	19	20	21	
			<i>Jumlah Unit Gedung Kantor atau Bangunan Lainnya yang Disediakan</i>				1 Unit	0 Unit	0,00	0,00	0,00	0,00	Kab. Purworejo, Semua Kecamatan, Semua Kel/Desa Semua Kota/Kab, Semua Kecamatan, Semua Kel/Desa	DANA ALOKASI UMUM (DAU)	-	5. Pewujudan tata kelola pemerintahan yang bersih, akuntabel, kapabel, prima, dan transparan 5. Pewujudan tata kelola pemerintahan yang bersih, akuntabel, kapabel, prima, dan transparan			1.457.000.000.000,00	SATUAN POLISI PAMONG PRAJA DAN PEMADAM KEBAKARAN	
	1.05.01.2.08	Penyediaan Jasa Penunjang Urusan Pemerintahan Daerah	<i>Jumlah Laporan Penyediaan Jasa Penunjang Urusan Pemerintahan Daerah</i>				2 Laporan	2 Laporan	99.635.916,00	150.035.916,00	85.808.550,00	-13.827.366,00			-	5. Pewujudan tata kelola pemerintahan yang bersih, akuntabel, kapabel, prima, dan transparan 5. Pewujudan tata kelola pemerintahan yang bersih, akuntabel, kapabel, prima, dan transparan	Aparatur		159.000.000,00	SATUAN POLISI PAMONG PRAJA DAN PEMADAM KEBAKARAN	
	1.05.01.2.08.0002	Penyediaan Jasa Komunikasi, Sumber Daya Air dan Listrik																			
			<i>Jumlah Laporan Penyediaan Jasa Komunikasi, Sumber Daya Air dan Listrik yang Disediakan</i>				1 Laporan	12 Laporan	76.799.916,00	127.199.916,00	68.681.550,00	-8.118.366,00	Kab. Purworejo, Semua Kecamatan, Semua Kel/Desa Semua Kota/Kab, Semua Kecamatan, Semua Kel/Desa	DANA ALOKASI UMUM (DAU)	-	5. Pewujudan tata kelola pemerintahan yang bersih, akuntabel, kapabel, prima, dan transparan 5. Pewujudan tata kelola pemerintahan yang bersih, akuntabel, kapabel, prima, dan transparan			117.000.000,00	SATUAN POLISI PAMONG PRAJA DAN PEMADAM KEBAKARAN	
	1.05.01.2.08.0004	Penyediaan Jasa Pelayanan Umum Kantor																			
			<i>Jumlah Laporan Penyediaan Jasa Pelayanan Umum Kantor yang Disediakan</i>				1 Laporan	12 Laporan	22.836.000,00	22.836.000,00	17.127.000,00	-5.709.000,00	Kab. Purworejo, Semua Kecamatan, Semua Kel/Desa Semua Kota/Kab, Semua Kecamatan, Semua Kel/Desa	DANA ALOKASI UMUM (DAU)	-	5. Pewujudan tata kelola pemerintahan yang bersih, akuntabel, kapabel, prima, dan transparan 5. Pewujudan tata kelola pemerintahan yang bersih, akuntabel, kapabel, prima, dan transparan			42.000.000,00	SATUAN POLISI PAMONG PRAJA DAN PEMADAM KEBAKARAN	
	1.05.01.2.09	Pemeliharaan Barang Milik Daerah Penunjang Urusan Pemerintahan Daerah	-				-	-	300.556.000,00	297.616.000,00	285.839.000,00	-14.717.000,00			-	5. Pewujudan tata kelola pemerintahan yang bersih, akuntabel, kapabel, prima, dan transparan 5. Pewujudan tata kelola pemerintahan yang bersih, akuntabel, kapabel, prima, dan transparan	-		444.216.000,00	SATUAN POLISI PAMONG PRAJA DAN PEMADAM KEBAKARAN	
	1.05.01.2.09.0001	Penyediaan Jasa Pemeliharaan, Biaya Pemeliharaan, dan Pajak Kendaraan Perorangan Dinas atau Kendaraan Dinas Jabatan																			
			<i>Jumlah Kendaraan Perorangan Dinas atau Kendaraan Dinas Jabatan yang Dipelihara dan dibayarkan Pajaknya</i>				1 Unit	1 Unit	39.950.000,00	39.950.000,00	38.220.000,00	-1.730.000,00	Kab. Purworejo, Semua Kecamatan, Semua Kel/Desa	DANA ALOKASI UMUM (DAU)	-	5. Pewujudan tata kelola pemerintahan yang bersih, akuntabel, kapabel, prima, dan transparan 5. Pewujudan tata kelola pemerintahan yang bersih, akuntabel, kapabel, prima, dan transparan			39.950.000,00	SATUAN POLISI PAMONG PRAJA DAN PEMADAM KEBAKARAN	
	1.05.01.2.09.0002	Penyediaan Jasa Pemeliharaan, Biaya Pemeliharaan, Pajak dan Perizinan Kendaraan Dinas Operasional atau Lapangan																			
			<i>Jumlah Kendaraan Dinas Operasional atau Lapangan yang Dipelihara dan dibayarkan Pajak dan Perizinannya</i>				17 Unit	17 Unit	194.150.000,00	191.210.000,00	181.260.000,00	-12.890.000,00	Kab. Purworejo, Semua Kecamatan, Semua Kel/Desa	DANA ALOKASI UMUM (DAU)	-	5. Pewujudan tata kelola pemerintahan yang bersih, akuntabel, kapabel, prima, dan transparan 5. Pewujudan tata kelola pemerintahan yang bersih, akuntabel, kapabel, prima, dan transparan			314.590.000,00	SATUAN POLISI PAMONG PRAJA DAN PEMADAM KEBAKARAN	
	1.05.01.2.09.0006	Pemeliharaan Peralatan dan Mesin Lainnya																			
			<i>Jumlah Peralatan dan Mesin Lainnya yang Dipelihara</i>				4 Unit	37 Unit	17.400.000,00	17.400.000,00	17.400.000,00	0,00	Kab. Purworejo, Semua Kecamatan, Semua Kel/Desa	DANA ALOKASI UMUM (DAU)	-	5. Pewujudan tata kelola pemerintahan yang bersih, akuntabel, kapabel, prima, dan transparan 5. Pewujudan tata kelola pemerintahan yang bersih, akuntabel, kapabel, prima, dan transparan			20.620.000,00	SATUAN POLISI PAMONG PRAJA DAN PEMADAM KEBAKARAN	
	1.05.01.2.09.0009	Pemeliharaan/Rehabilitasi Gedung Kantor dan Bangunan Lainnya																			
			<i>Jumlah Gedung Kantor dan Bangunan Lainnya yang Dipelihara/Direhabilitasi</i>				1 Unit	1 Unit	49.056.000,00	49.056.000,00	48.959.000,00	-97.000,00	Kab. Purworejo, Semua Kecamatan, Semua Kel/Desa	DANA ALOKASI UMUM (DAU)	-	5. Pewujudan tata kelola pemerintahan yang bersih, akuntabel, kapabel, prima, dan transparan 5. Pewujudan tata kelola pemerintahan yang bersih, akuntabel, kapabel, prima, dan transparan			69.056.000,00	SATUAN POLISI PAMONG PRAJA DAN PEMADAM KEBAKARAN	
2.	1.05.02	PROGRAM PENINGKATAN KETENTERAMAN DAN KETERTIBAN UMUM	Persentase Warga Negara yang Memperoleh Layanan terhadap Jumlah Penegakan Perda Sesuai Mutu dan Pelayanan Ganti Rugi				100 %	100 %	2.776.312.100,00	3.457.106.800,00	2.806.747.597,00	928.199.800,00							3.704.511.900,00		

NO	KODE	URUSAN / BIDANG URUSAN / PROGRAM / KEGIATAN / SUB KEGIATAN	INDIKATOR PROGRAM / KEGIATAN / SUB KEGIATAN	TARGET AKHIR PERIODE RENSTRA OPD	REALISASI CAPAIAN RENJA OPD TAHUN 2023	PRAKIRAAN CAPAIAN TARGET RENJA OPD TAHUN 2024	CAPAIAN KINERJA DAN KERANGKA PENDANAAN										KELOMPOK SASARAN	PRAKIRAAN MAJU RENCANA TAHUN 2026		PERANGKAT DAERAH PENANGGUNG JAWAB
							TARGET 2025		PAGU INDIKATIF (Rp)			Bertambah/Berkurang (10-12)	LOKASI	SUMBER DANA	PRIORITAS			TARGET	PAGU INDIKATIF (Rp)	
							SEBELUM	SESUDAH	RKPD 2025	APBD 2025	RKPD PERUBAHAN 2025				NASIONAL	DAERAH				
1	2	3	4	5	6	7	8	9	10	11	12	13	14	15	16	17	18	19	20	21
	1.05.02.2.01	Penanganan Gangguan Ketenteraman dan Ketertiban Umum dalam 1 (Satu) Daerah Kabupaten/Kota	Meningkatnya Ketenteraman dan Ketertiban Umum dalam 1 (satu) Daerah Kab/Kota				12 Bulan	12 Bulan	1.360.559.400,00	1.163.300.300,00	745.253.800,00	-615.305.600,00			-	5. Pewujudan tata kelola pemerintahan yang bersih, akuntabel, kapabel, prima, dan transparan 5. Pewujudan tata kelola pemerintahan yang bersih, akuntabel, kapabel, prima, dan transparan	Masyarakat		2.419.663.000,00	SATUAN POLISI PAMONG PRAJA DAN PEMADAM KEBAKARAN
	1.05.02.2.01.0003	Koordinasi Penyelenggaraan Ketentraman dan Ketertiban Umum serta Perlindungan Masyarakat Tingkat Kabupaten/Kota																		
			Jumlah Dokumen Hasil Pelaksanaan Koordinasi Penyelenggaraan Ketenteraman, Ketertiban Umum dan Perlindungan Masyarakat Tingkat Kabupaten/Kota				1 Dokumen	1 Dokumen	748.751.600,00	551.877.000,00	474.120.400,00	-274.631.200,00	Kab. Purworejo, Semua Kecamatan, Semua Kel/Desa	PENDAPATAN BAGI HASIL PAJAK ROKOK	-	5. Pewujudan tata kelola pemerintahan yang bersih, akuntabel, kapabel, prima, dan transparan 5. Pewujudan tata kelola pemerintahan yang bersih, akuntabel, kapabel, prima, dan transparan			1.539.191.600,00	SATUAN POLISI PAMONG PRAJA DAN PEMADAM KEBAKARAN
	1.05.02.2.01.0004	Pemberdayaan Perlindungan Masyarakat dalam rangka Ketentraman dan Ketertiban Umum																		
			Jumlah Dokumen yang Memuat Hasil Pemberdayaan Perlindungan Masyarakat dalam rangka Ketenteraman dan Ketertiban Umum				1 Dokumen	0 Dokumen	157.437.700,00	157.437.700,00	0,00	-157.437.700,00	Kab. Purworejo, Semua Kecamatan, Semua Kel/Desa	PENDAPATAN BAGI HASIL PAJAK ROKOK	-	5. Pewujudan tata kelola pemerintahan yang bersih, akuntabel, kapabel, prima, dan transparan 5. Pewujudan tata kelola pemerintahan yang bersih, akuntabel, kapabel, prima, dan transparan			190.188.600,00	SATUAN POLISI PAMONG PRAJA DAN PEMADAM KEBAKARAN
	1.05.02.2.01.0005	Peningkatan Kapasitas SDM Satuan Polisi Pamongpraja dan Satuan Perlindungan Masyarakat Termasuk dalam Pelaksanaan Tugas yang Bermuansa Hak Asasi Manusia																		
			Jumlah SDM Satuan Polisi Pamongpraja dan Satuan Perlindungan Masyarakat yang Ditingkatkan Kapasitasnya				59 Orang	96 Orang	84.387.300,00	84.387.300,00	27.402.000,00	-56.985.300,00	Kab. Purworejo, Semua Kecamatan, Semua Kel/Desa	PENDAPATAN BAGI HASIL PAJAK ROKOK	-	5. Pewujudan tata kelola pemerintahan yang bersih, akuntabel, kapabel, prima, dan transparan 5. Pewujudan tata kelola pemerintahan yang bersih, akuntabel, kapabel, prima, dan transparan			120.000.000,00	SATUAN POLISI PAMONG PRAJA DAN PEMADAM KEBAKARAN
	1.05.02.2.01.0008	Penyusunan SOP Ketertiban Umum dan Ketenteraman Masyarakat																		
			Jumlah Dokumen SOP Ketertiban Umum dan Ketenteraman Masyarakat yang Telah Dibuat dan Dimutakhirkan				1 Dokumen	1 Dokumen	11.232.100,00	11.232.100,00	6.600.700,00	-4.631.400,00	Kab. Purworejo, Semua Kecamatan, Semua Kel/Desa	PENDAPATAN BAGI HASIL PAJAK ROKOK	-	5. Pewujudan tata kelola pemerintahan yang bersih, akuntabel, kapabel, prima, dan transparan 5. Pewujudan tata kelola pemerintahan yang bersih, akuntabel, kapabel, prima, dan transparan			11.432.100,00	SATUAN POLISI PAMONG PRAJA DAN PEMADAM KEBAKARAN
	1.05.02.2.01.0015	Pencegahan Gangguan Ketenteraman dan Ketertiban Umum Melalui Deteksi Dini dan Cegah Dini, Pembinaan dan Penyuluhan, Pelaksanaan Patroli, Pengamanan, dan Pengawasan																		
			Jumlah Laporan Gangguan Ketenteraman dan Ketertiban Umum yang Dicegah Melalui Deteksi Dini dan Cegah Dini, Pembinaan dan Penyuluhan, Patroli, Pengamanan, dan Pengawasan				12 laporan	12 laporan	352.250.700,00	351.866.200,00	234.823.700,00	-117.427.000,00	Kab. Purworejo, Semua Kecamatan, Semua Kel/Desa	PENDAPATAN BAGI HASIL PAJAK ROKOK	-	5. Pewujudan tata kelola pemerintahan yang bersih, akuntabel, kapabel, prima, dan transparan 5. Pewujudan tata kelola pemerintahan yang bersih, akuntabel, kapabel, prima, dan transparan			552.250.700,00	SATUAN POLISI PAMONG PRAJA DAN PEMADAM KEBAKARAN
	1.05.02.2.01.0017	Penyediaan Layanan dasar dalam rangka Dampak Penegakan Peraturan Daerah dan Perturan kepala daerah																		
			Jumlah Laporan Penyediaan Layanan Dampak Penegakan Perda dan Perkada yang Terlayani Jumlah Laporan pemberian pelayanan dasar kepada warga Layanan yang ter Dampak Penegakan Perda dan Perkada yang Terlayani				1 Laporan	2 Laporan	6.500.000,00	6.500.000,00	2.307.000,00	-4.193.000,00	Kab. Purworejo, Semua Kecamatan, Semua Kel/Desa	PENDAPATAN BAGI HASIL PAJAK ROKOK	-	5. Pewujudan tata kelola pemerintahan yang bersih, akuntabel, kapabel, prima, dan transparan 5. Pewujudan tata kelola pemerintahan yang bersih, akuntabel, kapabel, prima, dan transparan			6.600.000,00	SATUAN POLISI PAMONG PRAJA DAN PEMADAM KEBAKARAN
	1.05.02.2.02	Penegakan Peraturan Daerah Kabupaten/Kota dan Peraturan Bupati/Wali Kota	Tingkat Penyelesaian Pelanggaran K3 (ketertiban, ketentraman, keindahan)				100 %	100 %	1.299.020.000,00	2.185.251.400,00	2.018.460.797,00	719.440.797,00			-	5. Pewujudan tata kelola pemerintahan yang bersih, akuntabel, kapabel, prima, dan transparan 5. Pewujudan tata kelola pemerintahan yang bersih, akuntabel, kapabel, prima, dan transparan	Masyarakat		1.029.148.900,00	SATUAN POLISI PAMONG PRAJA DAN PEMADAM KEBAKARAN
	1.05.02.2.02.0004	Pembinaan dan Penyuluhan terhadap Pelanggar Peraturan Daerah dan Peraturan Kepala Daerah																		
			Jumlah Laporan Hasil Pembinaan dan Penyuluhan atas Pelanggar Peraturan Daerah dan Peraturan Kepala Daerah				1 laporan	12 laporan	50.792.100,00	41.510.800,00	23.160.400,00	-27.631.700,00	Kab. Purworejo, Semua Kecamatan, Semua Kel/Desa	PENDAPATAN BAGI HASIL PAJAK ROKOK	-	5. Pewujudan tata kelola pemerintahan yang bersih, akuntabel, kapabel, prima, dan transparan 5. Pewujudan tata kelola pemerintahan yang bersih, akuntabel, kapabel, prima, dan transparan			66.030.000,00	SATUAN POLISI PAMONG PRAJA DAN PEMADAM KEBAKARAN
	1.05.02.2.02.0005	Penyusunan SOP Penegakan Peraturan Daerah dan Peraturan Kepala Daerah																		

NO	KODE	URUSAN / BIDANG URUSAN / PROGRAM / KEGIATAN / SUB KEGIATAN	INDIKATOR PROGRAM / KEGIATAN / SUB KEGIATAN	TARGET AKHIR PERIODE RENSTRA OPD	REALISASI CAPAIAN RENJA OPD TAHUN 2023	PRAKIRAAN CAPAIAN TARGET RENJA OPD TAHUN 2024	CAPAIAN KINERJA DAN KERANGKA PENDANAAN										KELOMPOK SASARAN	PRAKIRAAN MAJU RENCANA TAHUN 2026		PERANGKAT DAERAH PENANGGUNG JAWAB	
							TARGET 2025		PAGU INDIKATIF (Rp)			Bertambah/Berkurang (10-12)	LOKASI	SUMBER DANA	PRIORITAS			TARGET	PAGU INDIKATIF (Rp)		
							SEBELUM	SESUDAH	RKPD 2025	APBD 2025	RKPD PERUBAHAN 2025				NASIONAL	DAERAH					
1	2	3	4	5	6	7	8	9	10	11	12	13	14	15	16	17	18	19	20	21	
			Jumlah Dokumen SOP Penegakan Peraturan Daerah dan Peraturan Kepala Daerah				1 dokumen	1 dokumen	9.269.400,00	0,00	0,00	-9.269.400,00	Kab. Purworejo, Semua Kecamatan, Semua Kel/Desa	-	-	5. Pewujudan tata kelola pemerintahan yang bersih, akuntabel, kapabel, prima, dan transparan 5. Pewujudan tata kelola pemerintahan yang bersih, akuntabel, kapabel, prima, dan transparan			0,00	SATUAN POLISI PAMONG PRAJA DAN PEMADAM KEBAKARAN	
	1.05.02.2.02.0006	Pengadaan dan Pemeliharaan Sarana dan Prasarana Penegakan Peraturan Daerah (Ruang Pemeriksanaan, Gelar Perkara, dan Ruang Penyimpanan Barang Bukti)																			
			Jumlah Sarana dan Prasarana Penegakan Peraturan Daerah				1 unit	1 unit	525.000.000,00	525.000.000,00	525.000.000,00	0,00	Kab. Purworejo, Semua Kecamatan, Semua Kel/Desa	PENDAPATAN BAGI HASIL PAJAK ROKOK	-	5. Pewujudan tata kelola pemerintahan yang bersih, akuntabel, kapabel, prima, dan transparan 5. Pewujudan tata kelola pemerintahan yang bersih, akuntabel, kapabel, prima, dan transparan			525.000.000,00	SATUAN POLISI PAMONG PRAJA DAN PEMADAM KEBAKARAN	
	1.05.02.2.02.0008	Dukungan Pelaksanaan Sidang atas Pelanggaran Peraturan Daerah																			
			Jumlah Perkara yang Dapat Disidangkan				3 laporan	3 laporan	49.822.800,00	46.139.700,00	11.863.000,00	-37.959.800,00	Kab. Purworejo, Semua Kecamatan, Semua Kel/Desa	PENDAPATAN BAGI HASIL PAJAK ROKOK	-	5. Pewujudan tata kelola pemerintahan yang bersih, akuntabel, kapabel, prima, dan transparan 5. Pewujudan tata kelola pemerintahan yang bersih, akuntabel, kapabel, prima, dan transparan			64.769.600,00	SATUAN POLISI PAMONG PRAJA DAN PEMADAM KEBAKARAN	
	1.05.02.2.02.0010	Sosialisasi Penegakan Peraturan Daerah dan Peraturan Kepala Daerah																			
			Jumlah Laporan Hasil Pelaksanaan Sosialisasi Penegakan Peraturan Daerah dan Peraturan Kepala Daerah				1 Laporan	4 Laporan	58.065.700,00	143.115.900,00	111.447.300,00	53.381.600,00	Semua Kota/Kab, Semua Kecamatan, Semua Kel/Desa Kab. Purworejo, Semua Kecamatan, Semua Kel/Desa	PENDAPATAN BAGI HASIL PAJAK ROKOK	-	5. Pewujudan tata kelola pemerintahan yang bersih, akuntabel, kapabel, prima, dan transparan 5. Pewujudan tata kelola pemerintahan yang bersih, akuntabel, kapabel, prima, dan transparan			75.485.400,00	SATUAN POLISI PAMONG PRAJA DAN PEMADAM KEBAKARAN	
	1.05.02.2.02.0011	Penanganan Atas Pelanggaran Peraturan Daerah dan Peraturan Kepala daerah																			
			Jumlah Laporan Pelaksanaan Penanganan Atas Pelanggaran Peraturan Daerah dan Peraturan kepala daerah Sesuai SOP				1 Laporan	12 Laporan	520.047.300,00	1.115.541.200,00	1.037.632.397,00	517.585.097,00	Kab. Purworejo, Semua Kecamatan, Semua Kel/Desa	DBH CUKAI HASIL TEMBAKAU (CHT) PENDAPATAN BAGI HASIL PAJAK ROKOK	-	5. Pewujudan tata kelola pemerintahan yang bersih, akuntabel, kapabel, prima, dan transparan 5. Pewujudan tata kelola pemerintahan yang bersih, akuntabel, kapabel, prima, dan transparan			186.034.400,00	SATUAN POLISI PAMONG PRAJA DAN PEMADAM KEBAKARAN	
	1.05.02.2.02.0012	Pengawasan Atas Kepatuhan Terhadap Pelaksanaan Peraturan Daerah dan Peraturan Kepala Daerah																			
			Jumlah Laporan Hasil Pelaksanaan Pengawasan yang Dilakukan Terhadap Kepatuhan Terhadap Pelaksanaan Peraturan Daerah dan Peraturan Kepala Daerah				1 Laporan	12 Laporan	86.022.700,00	313.943.800,00	309.357.700,00	223.335.000,00	Kab. Purworejo, Semua Kecamatan, Semua Kel/Desa	DBH CUKAI HASIL TEMBAKAU (CHT) PENDAPATAN BAGI HASIL PAJAK ROKOK	-	5. Pewujudan tata kelola pemerintahan yang bersih, akuntabel, kapabel, prima, dan transparan 5. Pewujudan tata kelola pemerintahan yang bersih, akuntabel, kapabel, prima, dan transparan			111.829.500,00	SATUAN POLISI PAMONG PRAJA DAN PEMADAM KEBAKARAN	
	1.05.02.2.03	Pembinaan Penyidik Pegawai Negeri Sipil (PPNS) Kabupaten/Kota	Peningkatan Kinerja Sekretariat PPNS				100 %	100 %	116.732.700,00	108.555.100,00	43.033.000,00	-73.699.700,00			-	5. Pewujudan tata kelola pemerintahan yang bersih, akuntabel, kapabel, prima, dan transparan 5. Pewujudan tata kelola pemerintahan yang bersih, akuntabel, kapabel, prima, dan transparan	Masyarakat		255.700.000,00	SATUAN POLISI PAMONG PRAJA DAN PEMADAM KEBAKARAN	
	1.05.02.2.03.0003	Kerja Sama Antar Lembaga dan Kemitraan dalam Pelaksanaan Penegakan Peraturan Daerah																			
			Jumlah Dokumen Hasil Pelaksanaan Kerja Sama Antar Lembaga dan Kemitraan dalam Pelaksanaan Penegakan Peraturan Daerah				1 Dokumen	0 Dokumen	21.172.900,00	16.322.100,00	0,00	-21.172.900,00	Kab. Purworejo, Semua Kecamatan, Semua Kel/Desa	PENDAPATAN BAGI HASIL PAJAK ROKOK	-	5. Pewujudan tata kelola pemerintahan yang bersih, akuntabel, kapabel, prima, dan transparan 5. Pewujudan tata kelola pemerintahan yang bersih, akuntabel, kapabel, prima, dan transparan			85.000.000,00	SATUAN POLISI PAMONG PRAJA DAN PEMADAM KEBAKARAN	
	1.05.02.2.03.0005	Dukungan Operasional Sekretariat PPNS																			
			Jumlah Laporan Hasil Kinerja Sekretariat PPNS				1 Laporan	12 Laporan	81.220.100,00	77.893.300,00	36.693.300,00	-44.526.800,00	Semua Kota/Kab, Semua Kecamatan, Semua Kel/Desa Kab. Purworejo, Semua Kecamatan, Semua Kel/Desa	PENDAPATAN BAGI HASIL PAJAK ROKOK	-	5. Pewujudan tata kelola pemerintahan yang bersih, akuntabel, kapabel, prima, dan transparan 5. Pewujudan tata kelola pemerintahan yang bersih, akuntabel, kapabel, prima, dan transparan			95.200.000,00	SATUAN POLISI PAMONG PRAJA DAN PEMADAM KEBAKARAN	
	1.05.02.2.03.0006	Pengembangan Kapasitas dan Karier PPNS																			

NO	KODE	URUSAN / BIDANG URUSAN / PROGRAM / KEGIATAN / SUB KEGIATAN	INDIKATOR PROGRAM / KEGIATAN / SUB KEGIATAN	TARGET AKHIR PERIODE RENSTRA OPD	REALISASI CAPAIAN RENJA OPD TAHUN 2023	PRAKIRAAN CAPAIAN TARGET RENJA OPD TAHUN 2024	CAPAIAN KINERJA DAN KERANGKA PENDANAAN										KELOMPOK SASARAN	PRAKIRAAN MAJU RENCANA TAHUN 2026		PERANGKAT DAERAH PENANGGUNG JAWAB	
							TARGET 2025		PAGU INDIKATIF (Rp)			Bertambah/Berkurang (10-12)	LOKASI	SUMBER DANA	PRIORITAS			TARGET	PAGU INDIKATIF (Rp)		
							SEBELUM	SESUDAH	RKPD 2025	APBD 2025	RKPD PERUBAHAN 2025				NASIONAL	DAERAH					
1	2	3	4	5	6	7	8	9	10	11	12	13	14	15	16	17	18	19	20	21	
			Jumlah Laporan Hasil Pengembangan dan Peningkatan Kapasitas Pejabat PPNS Penegak Perda				1 Laporan	1 Laporan	14.339.700,00	14.339.700,00	6.339.700,00	-8.000.000,00	Kab. Purworejo, Semua Kecamatan, Semua Kel/Desa	PENDAPATAN BAGI HASIL PAJAK ROKOK	-	5. Pewujudan tata kelola pemerintahan yang bersih, akuntabel, kapabel, prima, dan transparan 5. Pewujudan tata kelola pemerintahan yang bersih, akuntabel, kapabel, prima, dan transparan			75.500.000,00	SATUAN POLISI PAMONG PRAJA DAN PEMADAM KEBAKARAN	
3.	1.05.04	PROGRAM PENCEGAHAN, PENANGGULANGAN, PENYELAMATAN KEBAKARAN DAN PENYELAMATAN NON KEBAKARAN	Persentase Warga Negara yang Memperoleh Layanan Penyelamatan dan Evakuasi Korban Kebakaran dan Non Kebakaran				100 %	100 %	1.174.411.500,00	1.357.961.500,00	1.002.276.960,00	2.391.350.900,00							3.565.762.400,00		
	1.05.04.2.01	Pencegahan, Pengendalian, Pemadaman, Penyelamatan, dan Penanganan Bahan Berbahaya dan Beracun Kebakaran dalam Daerah Kabupaten/Kota	Persentase Pencegahan, Pengendalian, Pemadaman, Penyelamatan, dan Penanganan Bahan Berbahaya dan Beracun Kebakaran dalam Daerah Kabupaten				100 %	100 %	1.118.457.900,00	1.229.007.900,00	902.994.360,00	-215.463.540,00			-	5. Pewujudan tata kelola pemerintahan yang bersih, akuntabel, kapabel, prima, dan transparan 5. Pewujudan tata kelola pemerintahan yang bersih, akuntabel, kapabel, prima, dan transparan	Masyarakat		3.431.541.300,00	SATUAN POLISI PAMONG PRAJA DAN PEMADAM KEBAKARAN	
	1.05.04.2.01.0002	Pemadaman dan Pengendalian Kebakaran dalam Daerah Kabupaten/Kota																			
			Jumlah Laporan Hasil Pelaksanaan Kegiatan Kesiapsiagaan Petugas Piket dan Pemadaman Kebakaran dalam Daerah Kabupaten/Kota				1 Laporan	12 Laporan	591.359.000,00	591.359.000,00	336.651.800,00	-254.707.200,00	Kab. Purworejo, Semua Kecamatan, Semua Kel/Desa	DANA ALOKASI UMUM (DAU) PENDAPATAN BAGI HASIL PAJAK ROKOK	-	5. Pewujudan tata kelola pemerintahan yang bersih, akuntabel, kapabel, prima, dan transparan 5. Pewujudan tata kelola pemerintahan yang bersih, akuntabel, kapabel, prima, dan transparan			599.359.000,00	SATUAN POLISI PAMONG PRAJA DAN PEMADAM KEBAKARAN	
	1.05.04.2.01.0003	Penyelamatan dan Evakuasi Korban Kebakaran dan Non Kebakaran																			
			Jumlah Dokumen Hasil Pelaksanaan Kegiatan Kesiapsiagaan Petugas Piket dan Penyelamatan/Evakuasi Saat Penanggulangan Kebakaran dan Non Kebakaran				1 Dokumen	1 Dokumen	40.380.400,00	40.380.400,00	77.438.600,00	37.058.200,00	Kab. Purworejo, Semua Kecamatan, Semua Kel/Desa	DANA ALOKASI UMUM (DAU)	-	5. Pewujudan tata kelola pemerintahan yang bersih, akuntabel, kapabel, prima, dan transparan 5. Pewujudan tata kelola pemerintahan yang bersih, akuntabel, kapabel, prima, dan transparan			98.884.000,00	SATUAN POLISI PAMONG PRAJA DAN PEMADAM KEBAKARAN	
	1.05.04.2.01.0005	Standarisasi Sarana dan Prasarana Pencegahan, Penanggulangan Kebakaran dan Alat Pelindung Diri																			
			Jumlah Dokumen Hasil Pelaksanaan Kegiatan Standarisasi Sarana dan Prasarana Pencegahan, Penanggulangan Kebakaran dan Alat Pelindung Diri Secara Berkala (Setiap Tahun), Sah, dan Legal				1 Dokumen	1 Dokumen	147.420.000,00	257.970.000,00	242.950.000,00	95.530.000,00	Kab. Purworejo, Semua Kecamatan, Semua Kel/Desa	DANA ALOKASI UMUM (DAU)	-	5. Pewujudan tata kelola pemerintahan yang bersih, akuntabel, kapabel, prima, dan transparan 5. Pewujudan tata kelola pemerintahan yang bersih, akuntabel, kapabel, prima, dan transparan			192.300.000,00	SATUAN POLISI PAMONG PRAJA DAN PEMADAM KEBAKARAN	
	1.05.04.2.01.0007	Pembinaan Aparatur Pemadam Kebakaran																			
			Jumlah Aparatur Pemadam Kebakaran yang Memiliki Sertifikasi Keterampilan Teknis dan Analis Dalam Pencegahan dan Penanggulangan Kebakaran				50 Orang	50 Orang	62.793.900,00	62.793.900,00	27.735.000,00	-35.058.900,00	Kab. Purworejo, Semua Kecamatan, Semua Kel/Desa	DANA ALOKASI UMUM (DAU)	-	5. Pewujudan tata kelola pemerintahan yang bersih, akuntabel, kapabel, prima, dan transparan 5. Pewujudan tata kelola pemerintahan yang bersih, akuntabel, kapabel, prima, dan transparan			64.793.900,00	SATUAN POLISI PAMONG PRAJA DAN PEMADAM KEBAKARAN	
	1.05.04.2.01.0011	Penyusunan Dokumen Rencana Induk Sistem Penanggulangan Kebakaran dan Penyelamatan (RISPKP)																			
			Jumlah Dokumen Rencana Induk Sistem Penanggulangan Kebakaran dan Penyelamatan (RISPKP)				1 Dokumen	1 Dokumen	132.182.300,00	132.182.300,00	113.964.300,00	-18.218.000,00	Kab. Purworejo, Semua Kecamatan, Semua Kel/Desa	DANA ALOKASI UMUM (DAU)	-	5. Pewujudan tata kelola pemerintahan yang bersih, akuntabel, kapabel, prima, dan transparan 5. Pewujudan tata kelola pemerintahan yang bersih, akuntabel, kapabel, prima, dan transparan			152.182.300,00	SATUAN POLISI PAMONG PRAJA DAN PEMADAM KEBAKARAN	
	1.05.04.2.01.0017	Pengadaan Sarana dan Prasarana Pencegahan, Penanggulangan Kebakaran dan Alat Pelindung Diri																			
			Jumlah Sarana dan Prasarana Untuk Pencegahan dan Penanggulangan Kebakaran dan Alat Pelindung Diri yang Sah dan Legal Sesuai Standar Teknis Terkait				6 Unit	13 Unit	129.782.900,00	129.782.900,00	97.630.660,00	-32.152.240,00	Kab. Purworejo, Semua Kecamatan, Semua Kel/Desa	DANA ALOKASI UMUM (DAU)	-	5. Pewujudan tata kelola pemerintahan yang bersih, akuntabel, kapabel, prima, dan transparan 5. Pewujudan tata kelola pemerintahan yang bersih, akuntabel, kapabel, prima, dan transparan			2.307.482.700,00	SATUAN POLISI PAMONG PRAJA DAN PEMADAM KEBAKARAN	
	1.05.04.2.01.0018	Penyelenggaraan Kerja Sama dan Koordinasi antar Daerah Berbatasan, antar Lembaga, dan Kemitraan dalam Pencegahan, Penanggulangan, Penyelamatan Kebakaran dan Penyelamatan Non Kebakaran																			
			Jumlah Dokumen Hasil Penyelenggaraan Kerja Sama dan Koordinasi antar Wilayah Kabupaten/Kota dalam Pencegahan, Penanggulangan Kebakaran dan Penyelamatan Kebakaran dan Non Kebakaran				1 Dokumen	1 Dokumen	14.539.400,00	14.539.400,00	6.624.000,00	-7.915.400,00	Kab. Purworejo, Semua Kecamatan, Semua Kel/Desa	DANA ALOKASI UMUM (DAU)	-	5. Pewujudan tata kelola pemerintahan yang bersih, akuntabel, kapabel, prima, dan transparan 5. Pewujudan tata kelola pemerintahan yang bersih, akuntabel, kapabel, prima, dan transparan			16.539.400,00	SATUAN POLISI PAMONG PRAJA DAN PEMADAM KEBAKARAN	

NO	KODE	URUSAN / BIDANG URUSAN / PROGRAM / KEGIATAN / SUB KEGIATAN	INDIKATOR PROGRAM / KEGIATAN / SUB KEGIATAN	TARGET AKHIR PERIODE RENSTRA OPD	REALISASI CAPAIAN RENJA OPD TAHUN 2023	PRAKIRAAN CAPAIAN TARGET RENJA OPD TAHUN 2024	CAPAIAN KINERJA DAN KERANGKA PENDANAAN										KELOMPOK SASARAN	PRAKIRAAN MAJU RENCANA TAHUN 2026		PERANGKAT DAERAH PENANGGUNG JAWAB
							TARGET 2025		PAGU INDIKATIF (Rp)			Bertambah/Berkurang (10-12)	LOKASI	SUMBER DANA	PRIORITAS			TARGET	PAGU INDIKATIF (Rp)	
							SEBELUM	SESUDAH	RKPD 2025	APBD 2025	RKPD PERUBAHAN 2025				NASIONAL	DAERAH				
1	2	3	4	5	6	7	8	9	10	11	12	13	14	15	16	17	18	19	20	21
	1.05.04.2.02	Inspeksi Peralatan Proteksi Kebakaran	Peralatan Proteksi Kebakaran yang sesuai standar				100 %	100 %	4.386.700,00	4.386.700,00	3.962.800,00	-423.900,00			-	5. Pewujudan tata kelola pemerintahan yang bersih, akuntabel, kapabel, prima, dan transparan 5. Pewujudan tata kelola pemerintahan yang bersih, akuntabel, kapabel, prima, dan transparan	Masyarakat		6.849.100,00	SATUAN POLISI DAERAH PEMADAM KEBAKARAN
	1.05.04.2.02.0001	Pendataan Sarana Prasarana Proteksi Kebakaran																		
			Jumlah Dokumen yang Memuat Data Bangunan/Gedung/Lingkungan yang Dipersyaratkan Harus Memiliki Sistem Proteksi Kebakaran				1 Dokumen	1 Dokumen	4.386.700,00	4.386.700,00	3.962.800,00	-423.900,00	Kab. Purworejo, Semua Kecamatan, Semua Kel/Desa	DANA ALOKASI UMUM (DAU)	-	5. Pewujudan tata kelola pemerintahan yang bersih, akuntabel, kapabel, prima, dan transparan 5. Pewujudan tata kelola pemerintahan yang bersih, akuntabel, kapabel, prima, dan transparan			6.849.100,00	SATUAN POLISI PAMONG PRAJA DAN PEMADAM KEBAKARAN
	1.05.04.2.03	Investigasi Kejadian Kebakaran	Persentase Investigasi Kejadian Kebakaran				100 %	100 %	15.816.900,00	15.816.900,00	5.429.800,00	-10.387.100,00			-	5. Pewujudan tata kelola pemerintahan yang bersih, akuntabel, kapabel, prima, dan transparan 5. Pewujudan tata kelola pemerintahan yang bersih, akuntabel, kapabel, prima, dan transparan	Masyarakat		41.381.500,00	SATUAN POLISI PAMONG PRAJA DAN PEMADAM KEBAKARAN
	1.05.04.2.03.0001	Investigasi Kejadian Kebakaran, Meliputi Penelitian dan Pengujian Penyebab Kejadian Kebakaran																		
			Jumlah Dokumen yang Memuat Hasil Kejadian Kebakaran yang Dilakukan Investigasi Lanjutan Meliputi Penelitian dan Pengujian				1 Dokumen	1 Dokumen	15.816.900,00	15.816.900,00	5.429.800,00	-10.387.100,00	Kab. Purworejo, Semua Kecamatan, Semua Kel/Desa	DANA ALOKASI UMUM (DAU)	-	5. Pewujudan tata kelola pemerintahan yang bersih, akuntabel, kapabel, prima, dan transparan 5. Pewujudan tata kelola pemerintahan yang bersih, akuntabel, kapabel, prima, dan transparan			41.381.500,00	SATUAN POLISI PAMONG PRAJA DAN PEMADAM KEBAKARAN
	1.05.04.2.04	Pemberdayaan Masyarakat dalam Pencegahan Kebakaran	Persentase Pemberdayaan Masyarakat dalam Pencegahan Kebakaran				100 %	100 %	35.750.000,00	108.750.000,00	89.890.000,00	54.140.000,00			-	5. Pewujudan tata kelola pemerintahan yang bersih, akuntabel, kapabel, prima, dan transparan 5. Pewujudan tata kelola pemerintahan yang bersih, akuntabel, kapabel, prima, dan transparan	Masyarakat		85.990.500,00	SATUAN POLISI PAMONG PRAJA DAN PEMADAM KEBAKARAN
	1.05.04.2.04.0001	Pemberdayaan Masyarakat dalam Pencegahan dan Penanggulangan Kebakaran Melalui Sosialisasi dan Edukasi Masyarakat																		
			Jumlah Warga Masyarakat yang Mendapatkan Sosialisasi Edukasi Pencegahan dan Penanggulangan Kebakaran Setiap Tahunnya				100 Orang	290 Orang	16.568.900,00	89.568.900,00	78.170.000,00	61.601.100,00	Kab. Purworejo, Semua Kecamatan, Semua Kel/Desa	DANA ALOKASI UMUM (DAU)	-	5. Pewujudan tata kelola pemerintahan yang bersih, akuntabel, kapabel, prima, dan transparan 5. Pewujudan tata kelola pemerintahan yang bersih, akuntabel, kapabel, prima, dan transparan			38.867.600,00	SATUAN POLISI PAMONG PRAJA DAN PEMADAM KEBAKARAN
	1.05.04.2.04.0002	Pembentukan dan Pembinaan Relawan Pemadam Kebakaran																		
			Jumlah Desa/Kelurahan yang Terbentuk dan Terbina Relawan Pemadam Kebakaran pada Lingkup Sistem Ketahanan Kebakaran Lingkungan (SKKL) Setiap Tahunnya				494 Desa/Kelurahan	400 Desa/Kelurahan	19.181.100,00	19.181.100,00	11.720.000,00	-7.461.100,00	Kab. Purworejo, Semua Kecamatan, Semua Kel/Desa	DANA ALOKASI UMUM (DAU)	-	5. Pewujudan tata kelola pemerintahan yang bersih, akuntabel, kapabel, prima, dan transparan 5. Pewujudan tata kelola pemerintahan yang bersih, akuntabel, kapabel, prima, dan transparan			47.122.900,00	SATUAN POLISI PAMONG PRAJA DAN PEMADAM KEBAKARAN
		BADAN PENANGGULANGAN BENCANA DAERAH							6.124.711.500,00	8.437.390.078,00	7.133.252.137,00	1.008.540.637,00						6.093.520.504,00		
	1	URUSAN PEMERINTAHAN WAJIB YANG BERKAITAN DENGAN PELAYANAN DASAR							6.124.711.500,00	8.437.390.078,00	7.133.252.137,00	1.008.540.637,00							6.093.520.504,00	
	1.05	URUSAN PEMERINTAHAN BIDANG KETENTERAMAN DAN KETERTIBAN UMUM SERTA PERLINDUNGAN MASYARAKAT							6.124.711.500,00	8.437.390.078,00	7.133.252.137,00	1.008.540.637,00							6.093.520.504,00	
1.	1.05.01	PROGRAM PENUNJANG URUSAN PEMERINTAHAN DAERAH KABUPATEN/KOTA	Persentase Layanan Penunjang Urusan Pemerintahan Daerah Kabupaten				100,00 %	100,00 %	3.280.475.400,00	4.012.736.578,00	3.957.907.461,00	-495.357.496,00							2.785.117.904,00	
	1.05.01.2.01	Perencanaan, Penganggaran, dan Evaluasi Kinerja Perangkat Daerah	Dokumen Perencanaan, Penganggaran, dan Evaluasi Kinerja Perangkat Daerah				21 Dokumen	21 Dokumen	19.904.600,00	15.404.600,00	8.956.200,00	-10.948.400,00			-	2. Perwujudan keberlanjutan lingkungan hidup dan pemantapan ketahanan bencana 2. Perwujudan keberlanjutan lingkungan hidup dan pemantapan ketahanan bencana	Aparatur		20.899.900,00	BADAN PENANGGU LANGAN BENCANA DAERAH
	1.05.01.2.01.0001	Penyusunan Dokumen Perencanaan Perangkat Daerah																		

NO	KODE	URUSAN / BIDANG URUSAN / PROGRAM / KEGIATAN / SUB KEGIATAN	INDIKATOR PROGRAM / KEGIATAN / SUB KEGIATAN	TARGET AKHIR PERIODE RENSTRA OPD	REALISASI CAPAIAN RENJA OPD TAHUN 2023	PRAKIRAAN CAPAIAN TARGET RENJA OPD TAHUN 2024	CAPAIAN KINERJA DAN KERANGKA PENDANAAN										KELOMPOK SASARAN	PRAKIRAAN MAJU RENCANA TAHUN 2026		PERANGKAT DAERAH PENANGGUNG JAWAB	
							TARGET 2025		PAGU INDIKATIF (Rp)			Bertambah/Berkurang (10-12)	LOKASI	SUMBER DANA	PRIORITAS			TARGET	PAGU INDIKATIF (Rp)		
							SEBELUM	SESUDAH	RKPD 2025	APBD 2025	RKPD PERUBAHAN 2025				NASIONAL	DAERAH					
1	2	3	4	5	6	7	8	9	10	11	12	13	14	15	16	17	18	19	20	21	
			Jumlah Dokumen Perencanaan Perangkat Daerah				15 Dokumen	15 Dokumen	15.018.600,00	13.018.600,00	7.598.200,00	-7.420.400,00	Kab. Purworejo, Purworejo, Sindurjan	DANA ALOKASI UMUM (DAU)	-	2. Perwujudan keberlanjutan lingkungan hidup dan pemantapan ketahanan bencana 2. Perwujudan keberlanjutan lingkungan hidup dan pemantapan ketahanan bencana			15.769.600,00	BADAN PENANGGU LANGAN BENCANA DAERAH	
	1.05.01.2.01.0007	Evaluasi Kinerja Perangkat Daerah																			
			Jumlah Laporan Evaluasi Kinerja Perangkat Daerah				6 Laporan	6 Laporan	4.886.000,00	2.386.000,00	1.358.000,00	-3.528.000,00	Kab. Purworejo, Purworejo, Sindurjan	DANA ALOKASI UMUM (DAU)	-	2. Perwujudan keberlanjutan lingkungan hidup dan pemantapan ketahanan bencana 2. Perwujudan keberlanjutan lingkungan hidup dan pemantapan ketahanan bencana			5.130.300,00	BADAN PENANGGU LANGAN BENCANA DAERAH	
	1.05.01.2.02	Administrasi Keuangan Perangkat Daerah	Persentase Layanan Administrasi Keuangan Perangkat Daerah				100,00 %	100,00 %	2.678.279.800,00	3.416.795.160,00	3.433.991.843,00	755.712.043,00			-	2. Perwujudan keberlanjutan lingkungan hidup dan pemantapan ketahanan bencana 2. Perwujudan keberlanjutan lingkungan hidup dan pemantapan ketahanan bencana	Aparatur		2.124.262.104,00	BADAN PENANGGU LANGAN BENCANA DAERAH	
	1.05.01.2.02.0001	Penyediaan Gaji dan Tunjangan ASN																			
			Jumlah Orang yang Menerima Gaji dan Tunjangan ASN				26 Orang/b ulan	51 Orang/b ulan	2.667.514.000,00	3.406.704.360,00	3.428.850.443,00	761.336.443,00	Kab. Purworejo, Purworejo, Sindurjan	PENDAPATAN ASLI DAERAH (PAD) DANA ALOKASI UMUM (DAU) DAU TAMBAHAN DUKUNGAN PENDANAAN ATAS KEBIJAKAN PENGGAJIAN PEGAWAI PEMERINTAH DENGAN PERJANJIAN KERJA	-	2. Perwujudan keberlanjutan lingkungan hidup dan pemantapan ketahanan bencana 2. Perwujudan keberlanjutan lingkungan hidup dan pemantapan ketahanan bencana			2.113.050.104,00	BADAN PENANGGU LANGAN BENCANA DAERAH	
	1.05.01.2.02.0007	Koordinasi dan Penyusunan Laporan Keuangan Bulanan/ Triwulanan/ Semesteran SKPD																			
			Jumlah Laporan Keuangan Bulanan/ Triwulanan/ Semesteran SKPD dan Laporan Koordinasi Penyusunan Laporan Keuangan Bulanan/Triwulana n/Semesteran SKPD				26 Laporan	26 Laporan	10.765.800,00	10.090.800,00	5.141.400,00	-5.624.400,00	Kab. Purworejo, Purworejo, Sindurjan	DANA ALOKASI UMUM (DAU)	-	2. Perwujudan keberlanjutan lingkungan hidup dan pemantapan ketahanan bencana 2. Perwujudan keberlanjutan lingkungan hidup dan pemantapan ketahanan bencana			11.212.000,00	BADAN PENANGGU LANGAN BENCANA DAERAH	
	1.05.01.2.06	Administrasi Umum Perangkat Daerah	Persentase Layanan Administrasi Umum Perangkat Daerah				100,00 %	100,00 %	154.407.000,00	154.402.900,00	98.527.000,00	-55.880.000,00			-	2. Perwujudan keberlanjutan lingkungan hidup dan pemantapan ketahanan bencana 2. Perwujudan keberlanjutan lingkungan hidup dan pemantapan ketahanan bencana	Aparatur		190.687.700,00	BADAN PENANGGU LANGAN BENCANA DAERAH	
	1.05.01.2.06.0001	Penyediaan Komponen Instalasi Listrik/Penerangan Bangunan Kantor																			
			Jumlah Paket Komponen Instalasi Listrik/Penerangan Bangunan Kantor yang Disediakan				4 Paket	4 Paket	3.052.800,00	3.052.800,00	3.052.800,00	0,00	Kab. Purworejo, Purworejo, Sindurjan	DANA ALOKASI UMUM (DAU)	-	2. Perwujudan keberlanjutan lingkungan hidup dan pemantapan ketahanan bencana 2. Perwujudan keberlanjutan lingkungan hidup dan pemantapan ketahanan bencana			3.631.900,00	BADAN PENANGGU LANGAN BENCANA DAERAH	
	1.05.01.2.06.0003	Penyediaan Peralatan Rumah Tangga																			
			Jumlah Paket Peralatan Rumah Tangga yang Disediakan				4 Paket	4 Paket	6.087.200,00	6.083.700,00	3.951.200,00	-2.136.000,00	Kab. Purworejo, Purworejo, Sindurjan	DANA ALOKASI UMUM (DAU)	-	2. Perwujudan keberlanjutan lingkungan hidup dan pemantapan ketahanan bencana 2. Perwujudan keberlanjutan lingkungan hidup dan pemantapan ketahanan bencana			8.794.000,00	BADAN PENANGGU LANGAN BENCANA DAERAH	
	1.05.01.2.06.0004	Penyediaan Bahan Logistik Kantor																			
			Jumlah Paket Bahan Logistik Kantor yang Disediakan				11 Paket	11 Paket	58.377.000,00	58.377.000,00	53.592.000,00	-4.785.000,00	Kab. Purworejo, Purworejo, Sindurjan	DANA ALOKASI UMUM (DAU)	-	2. Perwujudan keberlanjutan lingkungan hidup dan pemantapan ketahanan bencana 2. Perwujudan keberlanjutan lingkungan hidup dan pemantapan ketahanan bencana			84.570.000,00	BADAN PENANGGU LANGAN BENCANA DAERAH	
	1.05.01.2.06.0005	Penyediaan Barang Cetakan dan Penggandaan																			
			Jumlah Paket Barang Cetakan dan Penggandaan yang Disediakan				4 Paket	4 Paket	9.152.800,00	9.152.800,00	4.816.400,00	-4.336.400,00	Kab. Purworejo, Purworejo, Sindurjan	DANA ALOKASI UMUM (DAU)	-	2. Perwujudan keberlanjutan lingkungan hidup dan pemantapan ketahanan bencana 2. Perwujudan keberlanjutan lingkungan hidup dan pemantapan ketahanan bencana			10.469.600,00	BADAN PENANGGU LANGAN BENCANA DAERAH	
	1.05.01.2.06.0007	Penyediaan Bahan/Material																			

NO	KODE	URUSAN / BIDANG URUSAN / PROGRAM / KEGIATAN / SUB KEGIATAN	INDIKATOR PROGRAM / KEGIATAN / SUB KEGIATAN	TARGET AKHIR PERIODE RENSTRA OPD	REALISASI CAPAIAN RENJA OPD TAHUN 2023	PRAKIRAAN CAPAIAN TARGET RENJA OPD TAHUN 2024	CAPAIAN KINERJA DAN KERANGKA PENDANAAN										KELOMPOK SASARAN	PRAKIRAAN MAJU RENCANA TAHUN 2026		PERANGKAT DAERAH PENANGGUNG JAWAB	
							TARGET 2025		PAGU INDIKATIF (Rp)			Bertambah/Berkurang (10-12)	LOKASI	SUMBER DANA	PRIORITAS			TARGET	PAGU INDIKATIF (Rp)		
							SEBELUM	SESUDAH	RKPD 2025	APBD 2025	RKPD PERUBAHAN 2025				NASIONAL	DAERAH					
1	2	3	4	5	6	7	8	9	10	11	12	13	14	15	16	17	18	19	20	21	
			Jumlah Paket Bahan/Material yang Disediakan				4 Paket	4 Paket	5.899.800,00	5.899.200,00	3.971.200,00	-1.928.600,00	Kab. Purworejo, Purworejo, Sindurjan	DANA ALOKASI UMUM (DAU)	-	2. Perwujudan keberlanjutan lingkungan hidup dan pemantapan ketahanan bencana 2. Perwujudan keberlanjutan lingkungan hidup dan pemantapan ketahanan bencana			8.668.100,00	BADAN PENANGGU LANGAN BENCANA DAERAH	
	1.05.01.2.06.0008	Fasilitasi Kunjungan Tamu																			
			Jumlah Laporan Fasilitas Kunjungan Tamu				12 Laporan	12 Laporan	3.498.000,00	3.498.000,00	2.036.000,00	-1.462.000,00	Kab. Purworejo, Purworejo, Sindurjan	DANA ALOKASI UMUM (DAU)	-	2. Perwujudan keberlanjutan lingkungan hidup dan pemantapan ketahanan bencana 2. Perwujudan keberlanjutan lingkungan hidup dan pemantapan ketahanan bencana			2.772.000,00	BADAN PENANGGU LANGAN BENCANA DAERAH	
	1.05.01.2.06.0009	Penyelenggaraan Rapat Koordinasi dan Konsultasi SKPD																			
			Jumlah Laporan Penyelenggaraan Rapat Koordinasi dan Konsultasi SKPD				12 Laporan	12 Laporan	64.307.100,00	64.307.100,00	24.948.600,00	-39.358.500,00	Semua Kota/Kab, Semua Kecamatan, Semua Kel/Desa	DANA ALOKASI UMUM (DAU)	-	2. Perwujudan keberlanjutan lingkungan hidup dan pemantapan ketahanan bencana 2. Perwujudan keberlanjutan lingkungan hidup dan pemantapan ketahanan bencana			67.548.100,00	BADAN PENANGGU LANGAN BENCANA DAERAH	
	1.05.01.2.06.0010	Penatausahaan Arsip Dinamis pada SKPD																			
			Jumlah Dokumen Penatausahaan Arsip Dinamis pada SKPD				4 Dokumen	4 Dokumen	4.032.300,00	4.032.300,00	2.158.800,00	-1.873.500,00	Kab. Purworejo, Purworejo, Sindurjan	DANA ALOKASI UMUM (DAU)	-	2. Perwujudan keberlanjutan lingkungan hidup dan pemantapan ketahanan bencana 2. Perwujudan keberlanjutan lingkungan hidup dan pemantapan ketahanan bencana			4.234.000,00	BADAN PENANGGU LANGAN BENCANA DAERAH	
	1.05.01.2.08	Penyediaan Jasa Penunjang Urusan Pemerintahan Daerah	Jasa Penunjang Urusan Pemerintah Daerah yang Disediakan				12 Bulan	12 Bulan	126.530.000,00	126.529.918,00	115.403.418,00	-11.126.582,00			-	2. Perwujudan keberlanjutan lingkungan hidup dan pemantapan ketahanan bencana 2. Perwujudan keberlanjutan lingkungan hidup dan pemantapan ketahanan bencana	Aparatur		132.846.500,00	BADAN PENANGGU LANGAN BENCANA DAERAH	
	1.05.01.2.08.0002	Penyediaan Jasa Komunikasi, Sumber Daya Air dan Listrik																			
			Jumlah Laporan Penyediaan Jasa Komunikasi, Sumber Daya Air dan Listrik yang Disediakan				12 Laporan	12 Laporan	104.138.000,00	104.137.918,00	104.137.918,00	-82,00	Kab. Purworejo, Purworejo, Sindurjan	DANA ALOKASI UMUM (DAU)	-	2. Perwujudan keberlanjutan lingkungan hidup dan pemantapan ketahanan bencana 2. Perwujudan keberlanjutan lingkungan hidup dan pemantapan ketahanan bencana			109.334.900,00	BADAN PENANGGU LANGAN BENCANA DAERAH	
	1.05.01.2.08.0004	Penyediaan Jasa Pelayanan Umum Kantor																			
			Jumlah Laporan Penyediaan Jasa Pelayanan Umum Kantor yang Disediakan				12 Laporan	12 Laporan	22.392.000,00	22.392.000,00	11.265.500,00	-11.126.500,00	Kab. Purworejo, Purworejo, Sindurjan	DANA ALOKASI UMUM (DAU)	-	2. Perwujudan keberlanjutan lingkungan hidup dan pemantapan ketahanan bencana 2. Perwujudan keberlanjutan lingkungan hidup dan pemantapan ketahanan bencana			23.511.600,00	BADAN PENANGGU LANGAN BENCANA DAERAH	
	1.05.01.2.09	Pemeliharaan Barang Milik Daerah Penunjang Urusan Pemerintahan Daerah	Barang Milik Daerah (BMD) Penunjang Urusan Pemerintahan Daerah yang Dipelihara				17 Jenis	17 Jenis	301.354.000,00	299.604.000,00	301.029.000,00	-325.000,00			-	2. Perwujudan keberlanjutan lingkungan hidup dan pemantapan ketahanan bencana 2. Perwujudan keberlanjutan lingkungan hidup dan pemantapan ketahanan bencana	Aparatur		316.421.700,00	BADAN PENANGGU LANGAN BENCANA DAERAH	
	1.05.01.2.09.0001	Penyediaan Jasa Pemeliharaan, Biaya Pemeliharaan, dan Pajak Kendaraan Perorangan Dinas atau Kendaraan Dinas Jabatan																			
			Jumlah Kendaraan Perorangan Dinas atau Kendaraan Dinas Jabatan yang Dipelihara dan dibayarkan Pajaknya				1 Unit	1 Unit	34.880.000,00	34.880.000,00	34.880.000,00	0,00	Kab. Purworejo, Purworejo, Sindurjan	DANA ALOKASI UMUM (DAU)	-	2. Perwujudan keberlanjutan lingkungan hidup dan pemantapan ketahanan bencana 2. Perwujudan keberlanjutan lingkungan hidup dan pemantapan ketahanan bencana			36.624.000,00	BADAN PENANGGU LANGAN BENCANA DAERAH	
	1.05.01.2.09.0002	Penyediaan Jasa Pemeliharaan, Biaya Pemeliharaan, Pajak dan Perizinan Kendaraan Dinas Operasional atau Lapangan																			
			Jumlah Kendaraan Dinas Operasional atau Lapangan yang Dipelihara dan dibayarkan Pajak dan Perizinannya				24 Unit	24 Unit	182.700.000,00	180.950.000,00	180.950.000,00	-1.750.000,00	Kab. Purworejo, Purworejo, Sindurjan	DANA ALOKASI UMUM (DAU)	-	2. Perwujudan keberlanjutan lingkungan hidup dan pemantapan ketahanan bencana 2. Perwujudan keberlanjutan lingkungan hidup dan pemantapan ketahanan bencana			191.835.000,00	BADAN PENANGGU LANGAN BENCANA DAERAH	
	1.05.01.2.09.0006	Pemeliharaan Peralatan dan Mesin Lainnya																			
			Jumlah Peralatan dan Mesin Lainnya yang Dipelihara				20 Unit	20 Unit	23.810.000,00	23.810.000,00	23.810.000,00	0,00	Kab. Purworejo, Purworejo, Sindurjan	DANA ALOKASI UMUM (DAU)	-	2. Perwujudan keberlanjutan lingkungan hidup dan pemantapan ketahanan bencana 2. Perwujudan keberlanjutan lingkungan hidup dan pemantapan ketahanan bencana			25.000.500,00	BADAN PENANGGU LANGAN BENCANA DAERAH	
	1.05.01.2.09.0009	Pemeliharaan/Rehabilitasi Gedung Kantor dan Bangunan Lainnya																			

NO	KODE	URUSAN / BIDANG URUSAN / PROGRAM / KEGIATAN / SUB KEGIATAN	INDIKATOR PROGRAM / KEGIATAN / SUB KEGIATAN	TARGET AKHIR PERIODE RENSTRA OPD	REALISASI CAPAIAN RENJA OPD TAHUN 2023	PRAKIRAAN CAPAIAN TARGET RENJA OPD TAHUN 2024	CAPAIAN KINERJA DAN KERANGKA PENDANAAN										KELOMPOK SASARAN	PRAKIRAAN MAJU RENCANA TAHUN 2026		PERANGKAT DAERAH PENANGGUNG JAWAB
							TARGET 2025		PAGU INDIKATIF (Rp)			Bertambah/Berkurang (10-12)	LOKASI	SUMBER DANA	PRIORITAS			TARGET	PAGU INDIKATIF (Rp)	
							SEBELUM	SESUDAH	RKPD 2025	APBD 2025	RKPD PERUBAHAN 2025				NASIONAL	DAERAH				
1	2	3	4	5	6	7	8	9	10	11	12	13	14	15	16	17	18	19	20	21
			Jumlah Gedung Kantor dan Bangunan Lainnya yang Dipelihara/Direhabilitasi				1 Unit	1 Unit	43.250.000,00	43.250.000,00	43.250.000,00	0,00	Kab. Purworejo, Purworejo, Sindurjan	DANA ALOKASI UMUM (DAU)	-	2. Perwujudan keberlanjutan lingkungan hidup dan pemantapan ketahanan bencana 2. Perwujudan keberlanjutan lingkungan hidup dan pemantapan ketahanan bencana			45.412.500,00	BADAN PENANGGU LANGAN BENCANA DAERAH
	1.05.01.2.09.0010	Pemeliharaan/Rehabilitasi Sarana dan Prasarana Gedung Kantor atau Bangunan Lainnya																		
			Jumlah Sarana dan Prasarana Gedung Kantor atau Bangunan Lainnya yang Dipelihara/Direhabilitasi				21 Unit	21 Unit	16.714.000,00	16.714.000,00	18.139.000,00	1.425.000,00	Kab. Purworejo, Purworejo, Sindurjan	DANA ALOKASI UMUM (DAU)	-	2. Perwujudan keberlanjutan lingkungan hidup dan pemantapan ketahanan bencana 2. Perwujudan keberlanjutan lingkungan hidup dan pemantapan ketahanan bencana			17.549.700,00	BADAN PENANGGU LANGAN BENCANA DAERAH
2.	1.05.03	PROGRAM PENANGGULANGAN BENCANA	Persentase Warga Negara yang Memperoleh Layanan Informasi Rawan Bencana				100,00 %	100,00 %	2.844.236.100,00	4.424.653.500,00	3.175.344.676,00	464.166.500,00							3.308.402.600,00	
	1.05.03.2.01	Pelayanan Informasi Rawan Bencana Kabupaten/Kota	Persentase Layanan Informasi Rawan Bencana Kabupaten /Kota				100,00 %	100,00 %	77.462.300,00	77.462.300,00	43.005.000,00	-34.457.300,00			-	2. Perwujudan keberlanjutan lingkungan hidup dan pemantapan ketahanan bencana 2. Perwujudan keberlanjutan lingkungan hidup dan pemantapan ketahanan bencana	Masyarakat		83.097.000,00	BADAN PENANGGU LANGAN BENCANA DAERAH
	1.05.03.2.01.0007	Sosialisasi, Komunikasi, Informasi dan Edukasi (KIE) Rawan Bencana Kabupaten/Kota (Per Jenis Ancaman Bencana)																		
			Jumlah warga negara termasuk kelompok rentan di kawasan rawan bencana bencana Kabupaten/Kota yang memperoleh sosialisasi, komunikasi, informasi dan edukasi sesuai jenis ancaman bencana yang ada di kawasan tempat tinggalnya selama 1 (satu) tahun				300 Orang	200 Orang	77.462.300,00	77.462.300,00	43.005.000,00	-34.457.300,00	Kab. Purworejo, Semua Kecamatan, Semua Kel/Desa	DANA ALOKASI UMUM (DAU)	-	2. Perwujudan keberlanjutan lingkungan hidup dan pemantapan ketahanan bencana 2. Perwujudan keberlanjutan lingkungan hidup dan pemantapan ketahanan bencana			83.097.000,00	BADAN PENANGGU LANGAN BENCANA DAERAH
	1.05.03.2.02	Pelayanan Pencegahan dan Kesiapsiagaan Terhadap Bencana	Persentase Layanan Pencegahan dan Kesiapsiagaan Terhadap Bencana				100,00 %	100,00 %	1.347.494.200,00	2.761.724.600,00	2.065.821.300,00	718.327.100,00			-	2. Perwujudan keberlanjutan lingkungan hidup dan pemantapan ketahanan bencana 2. Perwujudan keberlanjutan lingkungan hidup dan pemantapan ketahanan bencana	Masyarakat		1.694.895.300,00	BADAN PENANGGU LANGAN BENCANA DAERAH
	1.05.03.2.02.0015	Penyediaan Peralatan Perlindungan dan Kesiapsiagaan Terhadap Bencana kabupaten/kota																		
			Jumlah Peralatan Penyelamatan Diri bagi Individu Warga Negara, Keluarga, maupun Petugas sesuai dengan jenis ancaman bencana di kawasan tempat tinggalnya				3 Unit	13 Unit	388.451.000,00	1.688.086.400,00	1.185.456.600,00	797.005.600,00	Kab. Purworejo, Semua Kecamatan, Semua Kel/Desa	DANA ALOKASI UMUM (DAU)	-	2. Perwujudan keberlanjutan lingkungan hidup dan pemantapan ketahanan bencana 2. Perwujudan keberlanjutan lingkungan hidup dan pemantapan ketahanan bencana			548.921.100,00	BADAN PENANGGU LANGAN BENCANA DAERAH
	1.05.03.2.02.0018	Gladi Kesiapsiagaan Terhadap Bencana kabupaten/kota																		
			Jumlah warga negara yang mengikuti gladi kesiapsiagaan untuk menguji efektivitas SOP dan keberfungsian sarana prasarana dalam pengendalian operasi penanganan darurat bencana (per jenis ancaman) Kabupaten/Kota				300 Orang	300 Orang	109.929.000,00	109.929.000,00	106.018.700,00	-3.910.300,00	Kab. Purworejo, Semua Kecamatan, Semua Kel/Desa	DANA ALOKASI UMUM (DAU)	-	2. Perwujudan keberlanjutan lingkungan hidup dan pemantapan ketahanan bencana 2. Perwujudan keberlanjutan lingkungan hidup dan pemantapan ketahanan bencana			206.921.000,00	BADAN PENANGGU LANGAN BENCANA DAERAH
	1.05.03.2.02.0020	Penguatan Kapasitas Kawasan untuk Pencegahan dan Kesiapsiagaan Bencana																		
			Jumlah kawasan rawan bencana (per jenis ancaman bencana) dan/atau kawasan-kawasan strategis Kabupaten/Kota yang memiliki mekanisme dan prosedur tetap kesiapsiagaan menghadapi bencana				10 Kawasan	8 Kawasan	181.084.500,00	177.098.500,00	136.196.500,00	-44.888.000,00	Kab. Purworejo, Semua Kecamatan, Semua Kel/Desa	DANA ALOKASI UMUM (DAU)	-	2. Perwujudan keberlanjutan lingkungan hidup dan pemantapan ketahanan bencana 2. Perwujudan keberlanjutan lingkungan hidup dan pemantapan ketahanan bencana			147.346.500,00	BADAN PENANGGU LANGAN BENCANA DAERAH
	1.05.03.2.02.0021	Pengembangan Kapasitas Tim Reaksi Cepat (TRC) Bencana Kabupaten/Kota																		
			Jumlah personil Tim Reaksi Cepat Penanggulangan Bencana (TRC PB) Kabupaten/Kota yang berasal dari lintas sektor yang memiliki kompetensi untuk penanganan awal darurat bencana				35 Orang	35 Orang	127.561.600,00	127.231.600,00	29.684.800,00	-97.876.800,00	Kab. Purworejo, Semua Kecamatan, Semua Kel/Desa	DANA ALOKASI UMUM (DAU)	-	2. Perwujudan keberlanjutan lingkungan hidup dan pemantapan ketahanan bencana 2. Perwujudan keberlanjutan lingkungan hidup dan pemantapan ketahanan bencana			270.519.000,00	BADAN PENANGGU LANGAN BENCANA DAERAH
	1.05.03.2.02.0022	Penyusunan Rencana Kontijensi Kabupaten/Kota																		
			Jumlah Dokumen Rencana Kontijensi Kabupaten/Kota (per jenis ancaman bencana) sampai dengan dinyatakan sah/legal paling lama dalam 1 (satu) tahun				2 Dokumen	2 Dokumen	190.000.000,00	245.017.600,00	239.300.800,00	49.300.800,00	Kab. Purworejo, Semua Kecamatan, Semua Kel/Desa	DANA ALOKASI UMUM (DAU)	-	2. Perwujudan keberlanjutan lingkungan hidup dan pemantapan ketahanan bencana 2. Perwujudan keberlanjutan lingkungan hidup dan pemantapan ketahanan bencana			0,00	BADAN PENANGGU LANGAN BENCANA DAERAH
	1.05.03.2.02.0026	Pengendalian Operasi dan Penyediaan Sarana Prasarana Kesiapsiagaan Terhadap Bencana Kabupaten/Kota																		

NO	KODE	URUSAN / BIDANG URUSAN / PROGRAM / KEGIATAN / SUB KEGIATAN	INDIKATOR PROGRAM / KEGIATAN / SUB KEGIATAN	TARGET AKHIR PERIODE RENSTRA OPD	REALISASI CAPAIAN RENJA OPD TAHUN 2023	PRAKIRAAN CAPAIAN TARGET RENJA OPD TAHUN 2024	CAPAIAN KINERJA DAN KERANGKA PENDANAAN										KELOMPOK SASARAN	PRAKIRAAN MAJU RENCANA TAHUN 2026		PERANGKAT DAERAH PENANGGUNG JAWAB	
							TARGET 2025		PAGU INDIKATIF (Rp)			Bertambah/Berkurang (10-12)	LOKASI	SUMBER DANA	PRIORITAS			TARGET	PAGU INDIKATIF (Rp)		
							SEBELUM	SESUDAH	RKPD 2025	APBD 2025	RKPD PERUBAHAN 2025				NASIONAL	DAERAH					
1	2	3	4	5	6	7	8	9	10	11	12	13	14	15	16	17	18	19	20	21	
			<i>Jumlah laporan layanan pusat pengendalian operasi (pusdalops) dengan Maklumat Pelayanan yang sah dan legal sesuai dengan jenis ancaman bencana yang ada di kawasan tempat tinggalnya</i>				2 laporan	2 laporan	295.032.600,00	291.878.600,00	255.808.000,00	-39.224.600,00	Kab. Purworejo, Semua Kecamatan, Semua Kel/Desa	DANA ALOKASI UMUM (DAU)	-	2. Perwujudan keberlanjutan lingkungan hidup dan pemantapan ketahanan bencana 2. Perwujudan keberlanjutan lingkungan hidup dan pemantapan ketahanan bencana			485.154.600,00	BADAN PENANGGU LANGAN BENCANA DAERAH	
	1.05.03.2.02.0028	Pelatihan Pencegahan dan Mitigasi Bencana Kabupaten/Kota																			
			<i>Jumlah warga negara termasuk kelompok rentan di kawasan rawan bencana Kabupaten/Kota yang mengikuti pelatihan pencegahan dan mitigasi bencana</i>				5 Kawasan	5 Kawasan	55.435.500,00	122.482.900,00	113.355.900,00	57.920.400,00	Kab. Purworejo, Semua Kecamatan, Semua Kel/Desa	DANA ALOKASI UMUM (DAU)	-	2. Perwujudan keberlanjutan lingkungan hidup dan pemantapan ketahanan bencana 2. Perwujudan keberlanjutan lingkungan hidup dan pemantapan ketahanan bencana			36.033.100,00	BADAN PENANGGU LANGAN BENCANA DAERAH	
	1.05.03.2.03	Pelayanan Penyelamatan dan Evakuasi Korban Bencana	<i>Persentase Layanan Penyelamatan dan Evakuasi Korban Bencana</i>				100,00 %	100,00 %	1.283.862.100,00	1.451.934.100,00	990.540.276,00	-293.321.824,00			-	2. Perwujudan keberlanjutan lingkungan hidup dan pemantapan ketahanan bencana 2. Perwujudan keberlanjutan lingkungan hidup dan pemantapan ketahanan bencana	Masyarakat		1.384.483.100,00	BADAN PENANGGU LANGAN BENCANA DAERAH	
	1.05.03.2.03.0002	Respon Cepat Darurat Bencana Kabupaten/Kota																			
			<i>Jumlah Dokumen SK Penetapan Status Darurat Bencana dan SKPDB yang Ditetapkan Paling Lama 1x24 Jam berdasarkan Hasil Dokumen Laporan Kaji Cepat</i>				1 Dokumen	1 Dokumen	782.611.900,00	895.151.900,00	514.666.200,00	-267.945.700,00	Kab. Purworejo, Semua Kecamatan, Semua Kel/Desa	DANA ALOKASI UMUM (DAU)	-	2. Perwujudan keberlanjutan lingkungan hidup dan pemantapan ketahanan bencana 2. Perwujudan keberlanjutan lingkungan hidup dan pemantapan ketahanan bencana			915.749.000,00	BADAN PENANGGU LANGAN BENCANA DAERAH	
	1.05.03.2.03.0003	Pencarian, Pertolongan dan Evakuasi Korban Bencana Kabupaten/Kota																			
			<i>Jumlah Korban yang Berhasil Ditemukan, Ditolong, dan Dievakuasi Per Jenis Kejadian Bencana</i>				15 Orang	6 Orang	15.876.200,00	15.876.200,00	2.935.400,00	-12.940.800,00	Kab. Purworejo, Semua Kecamatan, Semua Kel/Desa	DANA ALOKASI UMUM (DAU)	-	2. Perwujudan keberlanjutan lingkungan hidup dan pemantapan ketahanan bencana 2. Perwujudan keberlanjutan lingkungan hidup dan pemantapan ketahanan bencana			17.365.700,00	BADAN PENANGGU LANGAN BENCANA DAERAH	
	1.05.03.2.03.0009	Penyediaan Logistik Penyelamatan dan Evakuasi Korban Bencana Kabupaten/Kota																			
			<i>Jumlah Korban Bencana yang Mendapatkan Distribusi Logistik Penyelamatan dan Evakuasi Korban Bencana</i>				200 Orang	150 Orang	303.797.000,00	486.919.600,00	447.073.576,00	143.276.576,00	Kab. Purworejo, Semua Kecamatan, Semua Kel/Desa	DANA ALOKASI UMUM (DAU)	-	2. Perwujudan keberlanjutan lingkungan hidup dan pemantapan ketahanan bencana 2. Perwujudan keberlanjutan lingkungan hidup dan pemantapan ketahanan bencana			318.987.100,00	BADAN PENANGGU LANGAN BENCANA DAERAH	
	1.05.03.2.03.0010	Respon Cepat Bencana Non Alam Epidemi/Wabah Penyakit																			
			<i>Jumlah dokumen SK Penetapan Status Darurat Bencana dan SKPDB yang Ditetapkan Paling Lama 1x24 Jam berdasarkan Hasil Dokumen Laporan Investigasi KLB dan Epidemiologi Terpadu</i>				1 Dokumen	1 Dokumen	157.112.000,00	10.990.000,00	10.990.000,00	-146.122.000,00	Kab. Purworejo, Semua Kecamatan, Semua Kel/Desa	DAU YANG DITENTUKAN P ENGGUNAANN YA BIDANG KESEHATAN	-	2. Perwujudan keberlanjutan lingkungan hidup dan pemantapan ketahanan bencana 2. Perwujudan keberlanjutan lingkungan hidup dan pemantapan ketahanan bencana			106.692.800,00	BADAN PENANGGU LANGAN BENCANA DAERAH	
	1.05.03.2.03.0012	Aktivasi Sistem Komando Penanganan Darurat Bencana																			
			<i>Jumlah Laporan Pelaksanaan Aktivasi Sistem Komando Penanganan Darurat Bencana Kanupaten/Kota</i>				1 Laporan	1 Laporan	24.465.000,00	42.996.400,00	14.875.100,00	-9.589.900,00	Kab. Purworejo, Semua Kecamatan, Semua Kel/Desa	DANA ALOKASI UMUM (DAU)	-	2. Perwujudan keberlanjutan lingkungan hidup dan pemantapan ketahanan bencana 2. Perwujudan keberlanjutan lingkungan hidup dan pemantapan ketahanan bencana			25.688.500,00	BADAN PENANGGU LANGAN BENCANA DAERAH	
	1.05.03.2.04	Penataan Sistem Dasar Penanggulangan Bencana	<i>Prosentase Kerjasama Antar Pilar Penanggulangan Bencana</i>				80 %	80 %	135.417.500,00	133.532.500,00	75.978.100,00	-59.439.400,00			-	2. Perwujudan keberlanjutan lingkungan hidup dan pemantapan ketahanan bencana 2. Perwujudan keberlanjutan lingkungan hidup dan pemantapan ketahanan bencana	Masyarakat		145.927.200,00	BADAN PENANGGU LANGAN BENCANA DAERAH	
	1.05.03.2.04.0003	Kerja Sama antar Lembaga dan Kemitraan dalam Penanggulangan Bencana Kabupaten/Kota																			
			<i>Jumlah Dokumen Kerja Sama antar Lembaga dan Kemitraan dalam Penanggulangan Bencana</i>				1 Dokumen	0 Dokumen	6.749.800,00	6.749.800,00	0,00	-6.749.800,00	Kab. Purworejo, Semua Kecamatan, Semua Kel/Desa	DANA ALOKASI UMUM (DAU)	-	2. Perwujudan keberlanjutan lingkungan hidup dan pemantapan ketahanan bencana 2. Perwujudan keberlanjutan lingkungan hidup dan pemantapan ketahanan bencana			7.087.300,00	BADAN PENANGGU LANGAN BENCANA DAERAH	
	1.05.03.2.04.0004	Pengelolaan dan Pemanfaatan Sistem Informasi Kebencanaan																			
			<i>Jumlah Data dan Informasi Kebencanaan yang tersedia</i>				1 Dokumen	1 Dokumen	12.976.700,00	12.976.700,00	40.793.400,00	27.816.700,00	Kab. Purworejo, Semua Kecamatan, Semua Kel/Desa	DANA ALOKASI UMUM (DAU)	-	2. Perwujudan keberlanjutan lingkungan hidup dan pemantapan ketahanan bencana 2. Perwujudan keberlanjutan lingkungan hidup dan pemantapan ketahanan bencana			13.625.600,00	BADAN PENANGGU LANGAN BENCANA DAERAH	
	1.05.03.2.04.0005	Pembinaan dan Pengawasan Penyelenggaraan Penanggulangan Bencana																			

NO	KODE	URUSAN / BIDANG URUSAN / PROGRAM / KEGIATAN / SUB KEGIATAN	INDIKATOR PROGRAM / KEGIATAN / SUB KEGIATAN	TARGET AKHIR PERIODE RENSTRA OPD	REALISASI CAPAIAN RENJA OPD TAHUN 2023	PRAKIRAAN CAPAIAN TARGET RENJA OPD TAHUN 2024	CAPAIAN KINERJA DAN KERANGKA PENDANAAN										KELOMPOK SASARAN	PRAKIRAAN MAJU RENCANA TAHUN 2026		PERANGKAT DAERAH PENANGGUNG JAWAB	
							TARGET 2025		PAGU INDIKATIF (Rp)			Bertambah/Berkurang (10-12)	LOKASI	SUMBER DANA	PRIORITAS			TARGET	PAGU INDIKATIF (Rp)		
							SEBELUM	SESUDAH	RKPD 2025	APBD 2025	RKPD PERUBAHAN 2025				NASIONAL	DAERAH					
1	2	3	4	5	6	7	8	9	10	11	12	13	14	15	16	17	18	19	20	21	
			Jumlah Laporan Hasil Binwas Penyelenggaraan Penanggulangan Bencana				1 Laporan	0 Laporan	14.249.400,00	14.249.400,00	0,00	-14.249.400,00	Kab. Purworejo, Semua Kecamatan, Semua Kel/Desa	DANA ALOKASI UMUM (DAU)	-	2. Perwujudan keberlanjutan lingkungan hidup dan pemantapan ketahanan bencana 2. Perwujudan keberlanjutan lingkungan hidup dan pemantapan ketahanan bencana			18.700.000,00	BADAN PENANGGU LANGAN BENCANA DAERAH	
	1.05.03.2.04.0007	Peningkatan Kapasitas SDM Aparatur Penanggulangan Bencana Kabupaten/Kota																			
			Jumlah SDM aparatur penanggulangan bencana yang memiliki kompetensi				50 Orang	0 Orang	13.498.300,00	13.498.300,00	0,00	-13.498.300,00	Semua Kota/Kab, Semua Kecamatan, Semua Kel/Desa	DANA ALOKASI UMUM (DAU)	-	2. Perwujudan keberlanjutan lingkungan hidup dan pemantapan ketahanan bencana 2. Perwujudan keberlanjutan lingkungan hidup dan pemantapan ketahanan bencana			14.173.500,00	BADAN PENANGGU LANGAN BENCANA DAERAH	
	1.05.03.2.04.0014	Penguatan Kelembagaan Bencana Kabupaten/Kota																			
			Jumlah penyelesaian dokumen Maklumat Pelayanan sampai dengan dinyatakan sah/legal paling lama dalam 1 (satu) tahun				1 Dokumen	1 Dokumen	56.406.800,00	54.521.800,00	21.848.800,00	-34.558.000,00	Kab. Purworejo, Semua Kecamatan, Semua Kel/Desa	DANA ALOKASI UMUM (DAU)	-	2. Perwujudan keberlanjutan lingkungan hidup dan pemantapan ketahanan bencana 2. Perwujudan keberlanjutan lingkungan hidup dan pemantapan ketahanan bencana			59.227.300,00	BADAN PENANGGU LANGAN BENCANA DAERAH	
	1.05.03.2.04.0015	Penyusunan Kajian Kebutuhan Pascabencana (JITUPASNA) dan Rencana Rehabilitasi dan Rekontruksi Pascabencana (R3P) Kab/Kota																			
			Jumlah penyelesaian dokumen Pengkajian Kebutuhan Pascabencana dan Rencana Rehabilitasi dan Rekonstruksi Pascabencana (R3P) Kab/Kota sampai dengan dinyatakan sah dan legal paling lama dalam 1 (satu) tahun				1 Dokumen	1 Dokumen	31.536.500,00	31.536.500,00	13.335.900,00	-18.200.600,00	Kab. Purworejo, Semua Kecamatan, Semua Kel/Desa	DANA ALOKASI UMUM (DAU)	-	2. Perwujudan keberlanjutan lingkungan hidup dan pemantapan ketahanan bencana 2. Perwujudan keberlanjutan lingkungan hidup dan pemantapan ketahanan bencana			33.113.500,00	BADAN PENANGGU LANGAN BENCANA DAERAH	
		DINAS SOSIAL, PENGENDALIAN PENDUDUK DAN KELUARGA BERENCANA								21.207.644.344,00	26.008.793.118,00	25.843.986.227,00	4.636.341.883,00					26.442.344.900,00			
	1	URUSAN PEMERINTAHAN WAJIB YANG BERKAITAN DENGAN PELAYANAN DASAR							11.104.866.544,00	11.570.759.318,00	11.601.954.927,00	497.088.383,00							13.211.451.600,00		
	1.06	URUSAN PEMERINTAHAN BIDANG SOSIAL							11.104.866.544,00	11.570.759.318,00	11.601.954.927,00	497.088.383,00							13.211.451.600,00		
1.	1.06.01	PROGRAM PENUNJANG URUSAN PEMERINTAHAN DAERAH KABUPATEN/KOTA	Persentase Pelaksanaan Penunjang Urusan Pemerintahan Daerah Kabupaten				100 %	100 %	4.708.212.644,00	4.755.286.618,00	4.709.016.827,00	346.538.956,00							5.054.751.600,00		
	1.06.01.2.01	Perencanaan, Penganggaran, dan Evaluasi Kinerja Perangkat Daerah	Dokumen Perencanaan Penganggaran dan Evaluasi Kinerja Perangkat Daerah				21 Dokumen	21 Dokumen	47.938.400,00	44.947.400,00	16.853.800,00	-31.084.600,00		-	1. Pemantapan pertumbuhan ekonomi melalui sektor unggulan 1. Pemantapan pertumbuhan ekonomi melalui sektor unggulan	Tersusunnya Dokumen Perencanaan, Penganggaran, dan Evaluasi Kinerja Perangkat Daerah			45.000.000,00	DINAS SOSIAL, PENGENDALIAN PENDUDUK DAN KELUARGA BERENCANA	
	1.06.01.2.01.0001	Penyusunan Dokumen Perencanaan Perangkat Daerah																			
			Jumlah Dokumen Perencanaan Perangkat Daerah				15 Dokumen	15 Dokumen	43.385.500,00	40.394.500,00	15.601.700,00	-27.783.800,00	Kab. Purworejo, Semua Kecamatan, Semua Kel/Desa	DANA ALOKASI UMUM (DAU)	-	1. Pemantapan pertumbuhan ekonomi melalui sektor unggulan 1. Pemantapan pertumbuhan ekonomi melalui sektor unggulan			45.000.000,00	DINAS SOSIAL, PENGENDALIAN PENDUDUK DAN KELUARGA BERENCANA	
	1.06.01.2.01.0007	Evaluasi Kinerja Perangkat Daerah																			
			Jumlah Laporan Evaluasi Kinerja Perangkat Daerah				6 Laporan	6 Laporan	4.552.900,00	4.552.900,00	1.252.100,00	-3.300.800,00	Kab. Purworejo, Semua Kecamatan, Semua Kel/Desa	DANA ALOKASI UMUM (DAU)	-	5. Pewujudan tata kelola pemerintahan yang bersih, akuntabel, kapabel, prima, dan transparan 5. Pewujudan tata kelola pemerintahan yang bersih, akuntabel, kapabel, prima, dan transparan			0,00	DINAS SOSIAL, PENGENDALIAN PENDUDUK DAN KELUARGA BERENCANA	
	1.06.01.2.02	Administrasi Keuangan Perangkat Daerah	Persentase Layanan Administrasi Keuangan Perangkat Daerah				100 %	100 %	3.996.549.400,00	4.054.010.658,00	4.082.585.867,00	86.036.467,00		-	5. Pewujudan tata kelola pemerintahan yang bersih, akuntabel, kapabel, prima, dan transparan 5. Pewujudan tata kelola pemerintahan yang bersih, akuntabel, kapabel, prima, dan transparan	Terlayannya Administrasi Keuangan Perangkat Daerah			4.465.946.600,00	DINAS SOSIAL, PENGENDALIAN PENDUDUK DAN KELUARGA BERENCANA	
	1.06.01.2.02.0001	Penyediaan Gaji dan Tunjangan ASN																			
			Jumlah Orang yang Menerima Gaji dan Tunjangan ASN				41 Orang/b ulan	41 Orang/b ulan	3.969.584.000,00	4.027.045.258,00	4.065.099.667,00	95.515.667,00	Kab. Purworejo, Semua Kecamatan, Semua Kel/Desa	PENDAPATAN ASLI DAERAH (PAD) DANA ALOKASI UMUM (DAU) DAU TAMBAHAN DUKUNGAN PENDANAAN ATAS KEBUJAKAN PENGGAJIAN PEGAWAI PEMERINTAH DENGAN PERJANJIAN KERJA	-	5. Pewujudan tata kelola pemerintahan yang bersih, akuntabel, kapabel, prima, dan transparan 5. Pewujudan tata kelola pemerintahan yang bersih, akuntabel, kapabel, prima, dan transparan			4.436.946.600,00	DINAS SOSIAL, PENGENDALIAN PENDUDUK DAN KELUARGA BERENCANA	
	1.06.01.2.02.0007	Koordinasi dan Penyusunan Laporan Keuangan Bulanan/ Triwulanan/ Semesteran SKPD																			

NO	KODE	URUSAN / BIDANG URUSAN / PROGRAM / KEGIATAN / SUB KEGIATAN	INDIKATOR PROGRAM / KEGIATAN / SUB KEGIATAN	TARGET AKHIR PERIODE RENSTRA OPD	REALISASI CAPAIAN RENJA OPD TAHUN 2023	PRAKIRAAN CAPAIAN TARGET RENJA OPD TAHUN 2024	CAPAIAN KINERJA DAN KERANGKA PENDANAAN										KELOMPOK SASARAN	PRAKIRAAN MAJU RENCANA TAHUN 2026		PERANGKAT DAERAH PENANGGUNG JAWAB
							TARGET 2025		PAGU INDIKATIF (Rp)			Bertambah/Berkurang (10-12)	LOKASI	SUMBER DANA	PRIORITAS			TARGET	PAGU INDIKATIF (Rp)	
							SEBELUM	SESUDAH	RKPD 2025	APBD 2025	RKPD PERUBAHAN 2025				NASIONAL	DAERAH				
1	2	3	4	5	6	7	8	9	10	11	12	13	14	15	16	17	18	19	20	21
			<i>Jumlah Laporan Keuangan Bulanan/ Triwulanan/ Semesteran SKPD dan Laporan Koordinasi Penyusunan Laporan Keuangan Bulanan/Triwulana n/Semesteran SKPD</i>				26 Laporan	26 Laporan	26.965.400,00	26.965.400,00	17.486.200,00	-9.479.200,00	Kab. Purworejo, Semua Kecamatan, Semua Kel/Desa	DANA ALOKASI UMUM (DAU)	-	5. Pewujudan tata kelola pemerintahan yang bersih, akuntabel, kapabel, prima, dan transparan 5. Pewujudan tata kelola pemerintahan yang bersih, akuntabel, kapabel, prima, dan transparan			29.000.000,00	DINAS SOSIAL, PENGENDALIAN PENDUODUK DAN KELUARGA BERENCANA
	1.06.01.2.06	Administrasi Umum Perangkat Daerah	<i>Persentase Layanan Administrasi Umum Perangkat Daerah</i>				100 %	100 %	224.733.028,00	217.337.700,00	140.145.300,00	-84.587.728,00			-	5. Pewujudan tata kelola pemerintahan yang bersih, akuntabel, kapabel, prima, dan transparan 5. Pewujudan tata kelola pemerintahan yang bersih, akuntabel, kapabel, prima, dan transparan	Terlayannya Administrasi Umum Perangkat Daerah		100.496.000,00	DINAS SOSIAL, PENGENDALIAN PENDUODUK DAN KELUARGA BERENCANA
	1.06.01.2.06.0001	Penyediaan Komponen Instalasi Listrik/Penerangan Bangunan Kantor																		
			<i>Jumlah Paket Komponen Instalasi Listrik/Penerangan Bangunan Kantor yang Disediakan</i>				2 Paket	2 Paket	6.014.100,00	6.008.000,00	6.008.000,00	-6.100,00	Kab. Purworejo, Semua Kecamatan, Semua Kel/Desa	DANA ALOKASI UMUM (DAU)	-	5. Pewujudan tata kelola pemerintahan yang bersih, akuntabel, kapabel, prima, dan transparan 5. Pewujudan tata kelola pemerintahan yang bersih, akuntabel, kapabel, prima, dan transparan			6.500.000,00	DINAS SOSIAL, PENGENDALIAN PENDUODUK DAN KELUARGA BERENCANA
	1.06.01.2.06.0003	Penyediaan Peralatan Rumah Tangga																		
			<i>Jumlah Paket Peralatan Rumah Tangga yang Disediakan</i>				1 Paket	1 Paket	25.613.800,00	25.613.700,00	13.301.700,00	-12.312.100,00	Kab. Purworejo, Semua Kecamatan, Semua Kel/Desa	DANA ALOKASI UMUM (DAU)	-	5. Pewujudan tata kelola pemerintahan yang bersih, akuntabel, kapabel, prima, dan transparan 5. Pewujudan tata kelola pemerintahan yang bersih, akuntabel, kapabel, prima, dan transparan			25.615.000,00	DINAS SOSIAL, PENGENDALIAN PENDUODUK DAN KELUARGA BERENCANA
	1.06.01.2.06.0004	Penyediaan Bahan Logistik Kantor																		
			<i>Jumlah Paket Bahan Logistik Kantor yang Disediakan</i>				1 Paket	1 Paket	81.130.800,00	73.755.500,00	70.110.100,00	-11.020.700,00	Kab. Purworejo, Semua Kecamatan, Semua Kel/Desa	DANA ALOKASI UMUM (DAU)	-	5. Pewujudan tata kelola pemerintahan yang bersih, akuntabel, kapabel, prima, dan transparan 5. Pewujudan tata kelola pemerintahan yang bersih, akuntabel, kapabel, prima, dan transparan			0,00	DINAS SOSIAL, PENGENDALIAN PENDUODUK DAN KELUARGA BERENCANA
	1.06.01.2.06.0005	Penyediaan Barang Cetakan dan Penggandaan																		
			<i>Jumlah Paket Barang Cetakan dan Penggandaan yang Disediakan</i>				1 Paket	1 Paket	11.278.600,00	11.278.600,00	8.611.600,00	-2.667.000,00	Kab. Purworejo, Semua Kecamatan, Semua Kel/Desa	DANA ALOKASI UMUM (DAU)	-	5. Pewujudan tata kelola pemerintahan yang bersih, akuntabel, kapabel, prima, dan transparan 5. Pewujudan tata kelola pemerintahan yang bersih, akuntabel, kapabel, prima, dan transparan			11.279.000,00	DINAS SOSIAL, PENGENDALIAN PENDUODUK DAN KELUARGA BERENCANA
	1.06.01.2.06.0006	Penyediaan Bahan Bacaan dan Peraturan Perundang-undangan																		
			<i>Jumlah Dokumen Bahan Bacaan dan Peraturan Perundang-Undangan yang Disediakan</i>				3 Dokumen	0 Dokumen	3.252.000,00	3.252.000,00	0,00	-3.252.000,00	Kab. Purworejo, Semua Kecamatan, Semua Kel/Desa	DANA ALOKASI UMUM (DAU)	-	5. Pewujudan tata kelola pemerintahan yang bersih, akuntabel, kapabel, prima, dan transparan 5. Pewujudan tata kelola pemerintahan yang bersih, akuntabel, kapabel, prima, dan transparan			3.253.000,00	DINAS SOSIAL, PENGENDALIAN PENDUODUK DAN KELUARGA BERENCANA
	1.06.01.2.06.0007	Penyediaan Bahan/Material																		
			<i>Jumlah Paket Bahan/Material yang Disediakan</i>				1 Paket	1 Paket	12.658.100,00	12.658.100,00	8.307.100,00	-4.351.000,00	Kab. Purworejo, Semua Kecamatan, Semua Kel/Desa	DANA ALOKASI UMUM (DAU)	-	5. Pewujudan tata kelola pemerintahan yang bersih, akuntabel, kapabel, prima, dan transparan 5. Pewujudan tata kelola pemerintahan yang bersih, akuntabel, kapabel, prima, dan transparan			12.659.000,00	DINAS SOSIAL, PENGENDALIAN PENDUODUK DAN KELUARGA BERENCANA
	1.06.01.2.06.0009	Penyelenggaraan Rapat Koordinasi dan Konsultasi SKPD																		
			<i>Jumlah Laporan Penyelenggaraan Rapat Koordinasi dan Konsultasi SKPD</i>				12 Laporan	12 Laporan	84.785.628,00	84.771.800,00	33.806.800,00	-50.978.828,00	Kab. Purworejo, Semua Kecamatan, Semua Kel/Desa	DANA ALOKASI UMUM (DAU)	-	5. Pewujudan tata kelola pemerintahan yang bersih, akuntabel, kapabel, prima, dan transparan 5. Pewujudan tata kelola pemerintahan yang bersih, akuntabel, kapabel, prima, dan transparan			41.190.000,00	DINAS SOSIAL, PENGENDALIAN PENDUODUK DAN KELUARGA BERENCANA

NO	KODE	URUSAN / BIDANG URUSAN / PROGRAM / KEGIATAN / SUB KEGIATAN	INDIKATOR PROGRAM / KEGIATAN / SUB KEGIATAN	TARGET AKHIR PERIODE RENSTRA OPD	REALISASI CAPAIAN RENJA OPD TAHUN 2023	PRAKIRAAN CAPAIAN TARGET RENJA OPD TAHUN 2024	CAPAIAN KINERJA DAN KERANGKA PENDANAAN										KELOMPOK SASARAN	PRAKIRAAN MAJU RENCANA TAHUN 2026		PERANGKAT DAERAH PENANGGUNG JAWAB	
							TARGET 2025		PAGU INDIKATIF (Rp)					Bertambah/Berkurang (10-12)	LOKASI	SUMBER DANA		PRIORITAS			TARGET
							SEBELUM	SESUDAH	RKPD 2025		APBD 2025		RKPD PERUBAHAN 2025					NASIONAL	DAERAH		
1	2	3	4	5	6	7	8	9	10	11	12	13	14	15	16	17	18	19	20	21	
	1.06.01.2.07	Pengadaan Barang Milik Daerah Penunjang Urusan Pemerintah Daerah	Jumlah Unit Gedung Kantor atau Bangunan Lainnya yang Disediakan				1 Unit	1 Unit	0,00	0,00	6.237.400,00	6.237.400,00			-	5. Pewujudan tata kelola pemerintahan yang bersih, akuntabel, kapabel, prima, dan transparan 5. Pewujudan tata kelola pemerintahan yang bersih, akuntabel, kapabel, prima, dan transparan	-		0,00	DINAS SOSIAL, PENGENDALIAN PENDUDUK DAN KELUARGA BERENCANA	
	1.06.01.2.07.0006	Pengadaan Peralatan dan Mesin Lainnya																			
			Jumlah Unit Peralatan dan Mesin Lainnya yang Disediakan				-	2 Unit	0,00	0,00	6.237.400,00	6.237.400,00	Kab. Purworejo, Semua Kecamatan, Semua Kel/Desa	DANA ALOKASI UMUM (DAU)	-	5. Pewujudan tata kelola pemerintahan yang bersih, akuntabel, kapabel, prima, dan transparan 5. Pewujudan tata kelola pemerintahan yang bersih, akuntabel, kapabel, prima, dan transparan			0,00	DINAS SOSIAL, PENGENDALIAN PENDUDUK DAN KELUARGA BERENCANA	
	1.06.01.2.07.0009	Pengadaan Gedung Kantor atau Bangunan Lainnya																			
			Jumlah Unit Gedung Kantor atau Bangunan Lainnya yang Disediakan				1 Unit	0 Unit	0,00	0,00	0,00	0,00	Kab. Purworejo, Semua Kecamatan, Semua Kel/Desa	DANA ALOKASI UMUM (DAU)	-	1. Pemantapan pertumbuhan ekonomi melalui sektor unggulan 1. Pemantapan pertumbuhan ekonomi melalui sektor unggulan			0,00	DINAS SOSIAL, PENGENDALIAN PENDUDUK DAN KELUARGA BERENCANA	
	1.06.01.2.08	Penyediaan Jasa Penunjang Urusan Pemerintahan Daerah	Jasa Penunjang Urusan Pemerintah Daerah yang Disediakan				12 bulan	12 bulan	266.062.916,00	266.061.960,00	295.708.460,00	29.645.544,00			-	5. Pewujudan tata kelola pemerintahan yang bersih, akuntabel, kapabel, prima, dan transparan 5. Pewujudan tata kelola pemerintahan yang bersih, akuntabel, kapabel, prima, dan transparan	Tersedianya Jasa Penunjang Urusan Pemerintah Daerah		266.170.000,00	DINAS SOSIAL, PENGENDALIAN PENDUDUK DAN KELUARGA BERENCANA	
	1.06.01.2.08.0002	Penyediaan Jasa Komunikasi, Sumber Daya Air dan Listrik																			
			Jumlah Laporan Penyediaan Jasa Komunikasi, Sumber Daya Air dan Listrik yang Disediakan				12 Laporan	12 Laporan	61.169.516,00	61.168.760,00	100.795.760,00	39.626.244,00	Kab. Purworejo, Semua Kecamatan, Semua Kel/Desa	DANA ALOKASI UMUM (DAU)	-	5. Pewujudan tata kelola pemerintahan yang bersih, akuntabel, kapabel, prima, dan transparan 5. Pewujudan tata kelola pemerintahan yang bersih, akuntabel, kapabel, prima, dan transparan			61.170.000,00	DINAS SOSIAL, PENGENDALIAN PENDUDUK DAN KELUARGA BERENCANA	
	1.06.01.2.08.0004	Penyediaan Jasa Pelayanan Umum Kantor																			
			Jumlah Laporan Penyediaan Jasa Pelayanan Umum Kantor yang Disediakan				12 Laporan	12 Laporan	204.893.400,00	204.893.200,00	194.912.700,00	-9.980.700,00	Kab. Purworejo, Semua Kecamatan, Semua Kel/Desa	DANA ALOKASI UMUM (DAU)	-	5. Pewujudan tata kelola pemerintahan yang bersih, akuntabel, kapabel, prima, dan transparan 5. Pewujudan tata kelola pemerintahan yang bersih, akuntabel, kapabel, prima, dan transparan			205.000.000,00	DINAS SOSIAL, PENGENDALIAN PENDUDUK DAN KELUARGA BERENCANA	
	1.06.01.2.09	Pemeliharaan Barang Milik Daerah Penunjang Urusan Pemerintahan Daerah	Barang Milik Daerah (BMD) Penunjang Urusan Pemerintahan Daerah yang Dipelihara				100 %	100 %	172.928.900,00	172.928.900,00	167.486.000,00	-5.442.900,00			-	5. Pewujudan tata kelola pemerintahan yang bersih, akuntabel, kapabel, prima, dan transparan 5. Pewujudan tata kelola pemerintahan yang bersih, akuntabel, kapabel, prima, dan transparan	Terpeliharanya Barang Milik Daerah (BMD) Penunjang Urusan Pemerintahan Daerah		177.139.000,00	DINAS SOSIAL, PENGENDALIAN PENDUDUK DAN KELUARGA BERENCANA	
	1.06.01.2.09.0001	Penyediaan Jasa Pemeliharaan, Biaya Pemeliharaan, dan Pajak Kendaraan Perorangan Dinas atau Kendaraan Dinas Jabatan																			
			Jumlah Kendaraan Perorangan Dinas atau Kendaraan Dinas Jabatan yang Dipelihara dan dibayarkan Pajaknya				41 Unit	41 Unit	113.800.000,00	113.800.000,00	113.800.000,00	0,00	Kab. Purworejo, Semua Kecamatan, Semua Kel/Desa	DANA ALOKASI UMUM (DAU)	-	5. Pewujudan tata kelola pemerintahan yang bersih, akuntabel, kapabel, prima, dan transparan 5. Pewujudan tata kelola pemerintahan yang bersih, akuntabel, kapabel, prima, dan transparan			118.000.000,00	DINAS SOSIAL, PENGENDALIAN PENDUDUK DAN KELUARGA BERENCANA	
	1.06.01.2.09.0006	Pemeliharaan Peralatan dan Mesin Lainnya																			
			Jumlah Peralatan dan Mesin Lainnya yang Dipelihara				2 Unit	2 Unit	10.060.000,00	10.060.000,00	10.060.000,00	0,00	Kab. Purworejo, Semua Kecamatan, Semua Kel/Desa	DANA ALOKASI UMUM (DAU)	-	5. Pewujudan tata kelola pemerintahan yang bersih, akuntabel, kapabel, prima, dan transparan 5. Pewujudan tata kelola pemerintahan yang bersih, akuntabel, kapabel, prima, dan transparan			10.000.000,00	DINAS SOSIAL, PENGENDALIAN PENDUDUK DAN KELUARGA BERENCANA	
	1.06.01.2.09.0009	Pemeliharaan/Rehabilitasi Gedung Kantor dan Bangunan Lainnya																			
			Jumlah Gedung Kantor dan Bangunan Lainnya yang Dipelihara/Direhabilitasi				2 Unit	2 Unit	41.138.900,00	41.138.900,00	35.696.000,00	-5.442.900,00	Kab. Purworejo, Semua Kecamatan, Semua Kel/Desa	DANA ALOKASI UMUM (DAU)	-	5. Pewujudan tata kelola pemerintahan yang bersih, akuntabel, kapabel, prima, dan transparan 5. Pewujudan tata kelola pemerintahan yang bersih, akuntabel, kapabel, prima, dan transparan			41.139.000,00	DINAS SOSIAL, PENGENDALIAN PENDUDUK DAN KELUARGA BERENCANA	

NO	KODE	URUSAN / BIDANG URUSAN / PROGRAM / KEGIATAN / SUB KEGIATAN	INDIKATOR PROGRAM / KEGIATAN / SUB KEGIATAN	TARGET AKHIR PERIODE RENSTRA OPD	REALISASI CAPAIAN RENJA OPD TAHUN 2023	PRAKIRAAN CAPAIAN TARGET RENJA OPD TAHUN 2024	CAPAIAN KINERJA DAN KERANGKA PENDANAAN										KELOMPOK SASARAN	PRAKIRAAN MAJU RENCANA TAHUN 2026		PERANGKAT DAERAH PENANGGUNG JAWAB	
							TARGET 2025		PAGU INDIKATIF (Rp)					Bertambah/Berkurang (10-12)	LOKASI	SUMBER DANA		PRIORITAS			TARGET
							SEBELUM	SESUDAH	RKPD 2025		APBD 2025	RKPD PERUBAHAN 2025	NASIONAL					DAERAH			
1	2	3	4	5	6	7	8	9	10	11	12	13	14	15	16	17	18	19	20	21	
	1.06.01.2.09.0010	Pemeliharaan/Rehabilitasi Sarana dan Prasarana Gedung Kantor atau Bangunan Lainnya																			
			Jumlah Sarana dan Prasarana Gedung Kantor atau Bangunan Lainnya yang Dipelihara/Direhabilitasi				2 Unit	2 Unit	7.930.000,00	7.930.000,00	7.930.000,00	0,00	Kab. Purworejo, Semua Kecamatan, Semua Kel/Desa	DANA ALOKASI UMUM (DAU)	-	5. Pewujudan tata kelola pemerintahan yang bersih, akuntabel, kapabel, prima, dan transparan 5. Pewujudan tata kelola pemerintahan yang bersih, akuntabel, kapabel, prima, dan transparan			8.000.000,00	DINAS SOSIAL, PENGENDALIAN PENDUDUK DAN KELUARGA BERENCANA	
2.	1.06.02	PROGRAM PEMBERDAYAAN SOSIAL	Persentase Potensi Sumber Kesejahteraan Sosial (PSKS) yang Dibina				97,00 %	97,00 %	37.248.000,00	37.247.300,00	16.024.800,00	-1.048.000,00							36.200.000,00		
	1.06.02.2.02	Pengumpulan Sumbangan dalam Daerah Kabupaten/Kota	Persentase Pelaksanaan Undian yang mendapatkan ijin				100 %	100 %	5.000.000,00	4.999.700,00	1.965.000,00	-3.035.000,00			-	1. Pemantapan pertumbuhan ekonomi melalui sektor unggulan 1. Pemantapan pertumbuhan ekonomi melalui sektor unggulan	Terlaksananya Koordinasi dan Sinkronisasi Penerbitan Izin Undian Gratis Berhadiah dan Pengumpulan Uang atau Barang		2.000.000,00	DINAS SOSIAL, PENGENDALIAN PENDUDUK DAN KELUARGA BERENCANA	
	1.06.02.2.02.0001	Koordinasi dan Sinkronisasi Penerbitan Izin Undian Gratis Berhadiah dan Pengumpulan Uang atau Barang																			
			Jumlah Dokumen Hasil Koordinasi dan Sinkronisasi Penerbitan Izin Undian Gratis Berhadiah dan Pengumpulan Uang atau Barang				1 Dokumen	1 Dokumen	5.000.000,00	4.999.700,00	1.965.000,00	-3.035.000,00	Kab. Purworejo, Semua Kecamatan, Semua Kel/Desa	DANA ALOKASI UMUM (DAU)	-	1. Pemantapan pertumbuhan ekonomi melalui sektor unggulan 1. Pemantapan pertumbuhan ekonomi melalui sektor unggulan			2.000.000,00	DINAS SOSIAL, PENGENDALIAN PENDUDUK DAN KELUARGA BERENCANA	
	1.06.02.2.03	Pengembangan Potensi Sumber Kesejahteraan Sosial Daerah Kabupaten/Kota	Persentase peningkatan kapasitas PSKS Lembaga dan Non Lembaga				90 %	90 %	32.248.000,00	32.247.600,00	14.059.800,00	-18.188.200,00			-	1. Pemantapan pertumbuhan ekonomi melalui sektor unggulan 1. Pemantapan pertumbuhan ekonomi melalui sektor unggulan	Menigkatnya jumlah Orang Mendapat Peningkatan Kapasitas Pekerja Sosial Masyarakat Kewenangan Kabupaten/Kota		34.200.000,00	DINAS SOSIAL, PENGENDALIAN PENDUDUK DAN KELUARGA BERENCANA	
	1.06.02.2.03.0001	Peningkatan Kemampuan Potensi Pekerja Sosial Masyarakat Kewenangan Kabupaten/Kota																			
			Jumlah Orang Mendapat Peningkatan Kapasitas Pekerja Sosial Masyarakat Kewenangan Kabupaten/Kota				30 Orang	30 Orang	15.140.000,00	15.139.700,00	6.776.200,00	-8.363.800,00	Kab. Purworejo, Semua Kecamatan, Semua Kel/Desa	DANA ALOKASI UMUM (DAU)	-	1. Pemantapan pertumbuhan ekonomi melalui sektor unggulan 1. Pemantapan pertumbuhan ekonomi melalui sektor unggulan			17.000.000,00	DINAS SOSIAL, PENGENDALIAN PENDUDUK DAN KELUARGA BERENCANA	
	1.06.02.2.03.0005	Peningkatan Kemampuan Sumber Daya Manusia dan Penguatan Lembaga Konsultasi Kesejahteraan Keluarga (LK3)																			
			Jumlah Sertifikat yang dari Hasil Peningkatan Sumber Daya Manusia dan Lembaga Konsultasi Kesejahteraan Keluarga (LK3) Kewenangan Kabupaten/Kota				6 Sertifikat	6 Sertifikat	17.108.000,00	17.107.900,00	7.283.600,00	-9.824.400,00	Kab. Purworejo, Semua Kecamatan, Semua Kel/Desa	DANA ALOKASI UMUM (DAU)	-	1. Pemantapan pertumbuhan ekonomi melalui sektor unggulan 1. Pemantapan pertumbuhan ekonomi melalui sektor unggulan			17.200.000,00	DINAS SOSIAL, PENGENDALIAN PENDUDUK DAN KELUARGA BERENCANA	
3.	1.06.03	PROGRAM PENANGANAN WARGA NEGARA MIGRAN KORBAN TINDAK KEKERASAN	Persentase Warga Negara Migran Korban Tindak Kekerasan yang Mendapat Penanganan				100 %	100 %	4.000.000,00	4.000.000,00	990.000,00	1.000.000,00							5.000.000,00		
	1.06.03.2.01	Pemulangan Warga Negara Migran Korban Tindak Kekerasan dari Titik Debarkasi di Daerah Kabupaten/Kota untuk Dipulangkan ke Desa/Kelurahan Asal	Persentase Jumlah Warga Negara Migran korban Tindak Kekerasan yang mendapat penanganan				100 %	100 %	4.000.000,00	4.000.000,00	990.000,00	-3.010.000,00			-	1. Pemantapan pertumbuhan ekonomi melalui sektor unggulan 1. Pemantapan pertumbuhan ekonomi melalui sektor unggulan	Jumlah Warga Negara Migran Korban Tindak Kekerasan yang dipulangkan dari Titik Debarkasi di Daerah Provinsi untuk dipulangkan ke Desa/Kelurahan Asal Kewenangan Kabupaten/Kota		5.000.000,00	DINAS SOSIAL, PENGENDALIAN PENDUDUK DAN KELUARGA BERENCANA	
	1.06.03.2.01.0001	Fasilitasi Pemulangan Warga Negara Migran Korban Tindak Kekerasan dari Titik Debarkasi di Daerah Kabupaten/Kota untuk dipulangkan ke Desa/Kelurahan Asal																			
			Jumlah Warga Negara Migran Korban Tindak Kekerasan yang dipulangkan dari Titik Debarkasi di Daerah Kabupaten/Kota untuk dipulangkan ke Desa/Kelurahan Asal Kewenangan Kabupaten/Kota				5 Orang	5 Orang	4.000.000,00	4.000.000,00	990.000,00	-3.010.000,00	Kab. Purworejo, Semua Kecamatan, Semua Kel/Desa	DANA ALOKASI UMUM (DAU)	-	1. Pemantapan pertumbuhan ekonomi melalui sektor unggulan 1. Pemantapan pertumbuhan ekonomi melalui sektor unggulan			5.000.000,00	DINAS SOSIAL, PENGENDALIAN PENDUDUK DAN KELUARGA BERENCANA	
4.	1.06.04	PROGRAM REHABILITASI SOSIAL	Persentase Penyandang Masalah Kesejahteraan Sosial (PMKS) yang Memperoleh Rehabilitasi Sosial di Luar Pantai Sosial				100,00 %	100,00 %	316.670.400,00	302.269.400,00	268.640.000,00	62.829.600,00							379.500.000,00		
	1.06.04.2.01	Rehabilitasi Sosial Dasar Penyandang Disabilitas Terlantar, Anak Terlantar, Lanjut Usia Terlantar, serta Gelandangan Pengemis di Luar PantI Sosial	Persentase Penyandang Disabilitas Terlantar Anak Terlantar Lanjut Usia Terlantar serta Gelandangan Pengemis di Luar PantI Sosial yang Memperoleh Rehabilitasi				100 %	100 %	181.465.000,00	181.464.000,00	164.940.000,00	-16.525.000,00			-	1. Pemantapan pertumbuhan ekonomi melalui sektor unggulan 1. Pemantapan pertumbuhan ekonomi melalui sektor unggulan	Jumlah Orang yang Mendapatkan Pemenuhan Kebutuhan Permakanan Sesuai dengan Standar Gizi Minimal Kewenangan Kabupaten/Kota		200.500.000,00	DINAS SOSIAL, PENGENDALIAN PENDUDUK DAN KELUARGA BERENCANA	
	1.06.04.2.01.0003	Penyediaan Alat Bantu																			
			Jumlah Orang yang Mendapatkan Alat Bantu dan Alat Bantu Peraga Sesuai kebutuhan Kewenangan Kabupaten/Kota				12 Orang	10 Orang	0,00	0,00	0,00	0,00	Kab. Purworejo, Semua Kecamatan, Semua Kel/Desa	DANA ALOKASI UMUM (DAU)	-	1. Pemantapan pertumbuhan ekonomi melalui sektor unggulan 1. Pemantapan pertumbuhan ekonomi melalui sektor unggulan			47.000.000,00	DINAS SOSIAL, PENGENDALIAN PENDUDUK DAN KELUARGA BERENCANA	
	1.06.04.2.01.0005	Pemberian Bimbingan Fisik, Mental, Spiritual, dan Sosial																			
			Jumlah Peserta Bimbingan Fisik, Mental, Spiritual dan Sosial Kewenangan Kabupaten/Kota				120 Orang	120 Orang	99.465.000,00	99.465.000,00	99.465.000,00	0,00	Kab. Purworejo, Semua Kecamatan, Semua Kel/Desa	DAU YANG DITENTUKAN P ENGGUNAANN YA BIDANG KESEHATAN	-	1. Pemantapan pertumbuhan ekonomi melalui sektor unggulan 1. Pemantapan pertumbuhan ekonomi melalui sektor unggulan			70.000.000,00	DINAS SOSIAL, PENGENDALIAN PENDUDUK DAN KELUARGA BERENCANA	
	1.06.04.2.01.0006	Pemberian Bimbingan Sosial kepada Keluarga Penyandang Disabilitas Terlantar, Anak Terlantar, Lanjut Usia Terlantar, serta Gelandangan Pengemis dan Masyarakat																			

NO	KODE	URUSAN / BIDANG URUSAN / PROGRAM / KEGIATAN / SUB KEGIATAN	INDIKATOR PROGRAM / KEGIATAN / SUB KEGIATAN	TARGET AKHIR PERIODE RENSTRA OPD	REALISASI CAPAIAN RENJA OPD TAHUN 2023	PRAKIRAAN CAPAIAN TARGET RENJA OPD TAHUN 2024	CAPAIAN KINERJA DAN KERANGKA PENDANAAN										KELOMPOK SASARAN	PRAKIRAAN MAJU RENCANA TAHUN 2026		PERANGKAT DAERAH PENANGGUNG JAWAB
							TARGET 2025		PAGU INDIKATIF (Rp)			Bertambah/Berkurang (10-12)	LOKASI	SUMBER DANA	PRIORITAS			TARGET	PAGU INDIKATIF (Rp)	
							SEBELUM	SESUDAH	RKPD 2025	APBD 2025	RKPD PERUBAHAN 2025				NASIONAL	DAERAH				
1	2	3	4	5	6	7	8	9	10	11	12	13	14	15	16	17	18	19	20	21
			Jumlah Peserta Bimbingan Sosial kepada Keluarga Penyandang Disabilitas Terlantar, Anak Terlantar, Lanjut Usia Terlantar, serta Gelandangan Pengemis dan Masyarakat Kewenangan Kabupaten/Kota				15 Orang	15 Orang	7.000.000,00	7.000.000,00	7.000.000,00	0,00	Kab. Purworejo, Semua Kecamatan, Semua Kel/Desa	DAU YANG DITENTUKAN PENGUNAANNYA BIDANG KESEHATAN	-	1. Pemantapan pertumbuhan ekonomi melalui sektor unggulan 1. Pemantapan pertumbuhan ekonomi melalui sektor unggulan			7.500.000,00	DINAS SOSIAL, PENGENDALIAN PENDUDUK DAN KELUARGA BERENCANA
	1.06.04.2.01.0007	Fasilitasi Pembuatan Nomor Induk Kependudukan, Akta Kelahiran, Surat Nikah, dan Kartu Identitas Anak																		
			Jumlah Orang yang Terpenuhi Kebutuhan Pembuatan Nomor Induk Kependudukan, Akta Kelahiran, Surat Nikah, dan Kartu Identitas Anak bagi Penyandang Disabilitas Kewenangan Kabupaten/Kota				10 Orang	10 Orang	5.000.000,00	4.999.000,00	2.669.000,00	-2.331.000,00	Kab. Purworejo, Semua Kecamatan, Semua Kel/Desa	DANA ALOKASI UMUM (DAU)	-	1. Pemantapan pertumbuhan ekonomi melalui sektor unggulan 1. Pemantapan pertumbuhan ekonomi melalui sektor unggulan			6.000.000,00	DINAS SOSIAL, PENGENDALIAN PENDUDUK DAN KELUARGA BERENCANA
	1.06.04.2.01.0012	Pemberian Layanan Rujukan																		
			Jumlah Orang Mendapatkan Layanan Rujukan Kewenangan Kabupaten/Kota				0 Orang	0 Orang	70.000.000,00	70.000.000,00	55.806.000,00	-14.194.000,00	-	DANA ALOKASI UMUM (DAU)	-	- -			70.000.000,00	DINAS SOSIAL, PENGENDALIAN PENDUDUK DAN KELUARGA BERENCANA
	1.06.04.2.02	Rehabilitasi Sosial Penyandang Masalah Kesejahteraan Sosial (PMKS) Lainnya Bukan Korban HIV/AIDS dan NAPZA di Luar Panti Sosial	Persentase Penyandang Masalah Kesejahteraan Sosial (PMKS) Lainnya Bukan Korban HIV/AIDS dan NAPZA di Luar Panti Sosial yang Memperoleh Rehabilitasi				100 %	100 %	135.205.400,00	120.805.400,00	103.700.000,00	-31.505.400,00			-	1. Pemantapan pertumbuhan ekonomi melalui sektor unggulan 1. Pemantapan pertumbuhan ekonomi melalui sektor unggulan	Jumlah Orang yang Mendapatkan Pemenuhan Kebutuhan Permakanan Sesuai dengan Standar Gizi Minimal Kewenangan Kabupaten/Kota		179.000.000,00	DINAS SOSIAL, PENGENDALIAN PENDUDUK DAN KELUARGA BERENCANA
	1.06.04.2.02.0003	Penyediaan Permakanan																		
			Jumlah Orang yang Mendapatkan Pemenuhan Kebutuhan Permakanan Sesuai dengan Standar Gizi Minimal Kewenangan Kabupaten/Kota				33 Orang	33 Orang	135.205.400,00	120.805.400,00	103.700.000,00	-31.505.400,00	Kab. Purworejo, Semua Kecamatan, Semua Kel/Desa	DANA ALOKASI UMUM (DAU)	-	1. Pemantapan pertumbuhan ekonomi melalui sektor unggulan 1. Pemantapan pertumbuhan ekonomi melalui sektor unggulan			179.000.000,00	DINAS SOSIAL, PENGENDALIAN PENDUDUK DAN KELUARGA BERENCANA
5.	1.06.05	PROGRAM PERLINDUNGAN DAN JAMINAN SOSIAL	Persentase Penduduk Miskin yang Mendapat Program Perlindungan dan Jaminan Sosial				93 %	93 %	5.770.426.500,00	6.203.647.200,00	6.376.924.700,00	1.828.073.500,00							7.598.500.000,00	
	1.06.05.2.01	Pemeliharaan Anak-Anak Terlantar	Persentase anak terlantar yang mendapat layanan				100 %	100 %	300.000.000,00	392.700.000,00	390.912.000,00	90.912.000,00			-	1. Pemantapan pertumbuhan ekonomi melalui sektor unggulan 1. Pemantapan pertumbuhan ekonomi melalui sektor unggulan	Terlaksananya Pelayanan Anak Terlantar		310.000.000,00	DINAS SOSIAL, PENGENDALIAN PENDUDUK DAN KELUARGA BERENCANA
	1.06.05.2.01.0001	Penjangkauan Anak-Anak Terlantar																		
			Jumlah Anak-Anak Terlantar yang Dijangkau Kewenangan Kabupaten/Kota				29 Orang	29 Orang	300.000.000,00	392.700.000,00	390.912.000,00	90.912.000,00	Kab. Purworejo, Semua Kecamatan, Semua Kel/Desa	DANA ALOKASI UMUM (DAU)	-	1. Pemantapan pertumbuhan ekonomi melalui sektor unggulan 1. Pemantapan pertumbuhan ekonomi melalui sektor unggulan			310.000.000,00	DINAS SOSIAL, PENGENDALIAN PENDUDUK DAN KELUARGA BERENCANA
	1.06.05.2.02	Pengelolaan Data Fakir Miskin Cakupan Daerah Kabupaten/Kota	Persentase data fakir miskin yang mendapat layanan				100 %	100 %	5.470.426.500,00	5.810.947.200,00	5.986.012.700,00	515.586.200,00			-	1. Pemantapan pertumbuhan ekonomi melalui sektor unggulan 1. Pemantapan pertumbuhan ekonomi melalui sektor unggulan	Terlaksananya Pengelolaan Data Fakir Miskin Cakupan Daerah Kabupaten/Kota		7.288.500.000,00	DINAS SOSIAL, PENGENDALIAN PENDUDUK DAN KELUARGA BERENCANA
	1.06.05.2.02.0001	Pendataan Fakir Miskin Cakupan Daerah Kabupaten/Kota																		
			Jumlah Fakir Miskin Cakupan Daerah Kabupaten/Kota yang Didata				11000 Orang	11000 Orang	339.152.800,00	339.152.800,00	311.440.400,00	-27.712.400,00	Kab. Purworejo, Semua Kecamatan, Semua Kel/Desa	DANA ALOKASI UMUM (DAU)	-	1. Pemantapan pertumbuhan ekonomi melalui sektor unggulan 1. Pemantapan pertumbuhan ekonomi melalui sektor unggulan			185.000.000,00	DINAS SOSIAL, PENGENDALIAN PENDUDUK DAN KELUARGA BERENCANA
	1.06.05.2.02.0002	Pengelolaan Data Fakir Miskin Cakupan Daerah Kabupaten/Kota																		
			Jumlah Keluarga yang Mendapatkan Pengentasan Fakir Miskin Kabupaten/Kota				80 Keluarga	80 Keluarga	8.000.800,00	8.000.800,00	4.017.700,00	-3.983.100,00	Kab. Purworejo, Semua Kecamatan, Semua Kel/Desa	DANA ALOKASI UMUM (DAU)	-	1. Pemantapan pertumbuhan ekonomi melalui sektor unggulan 1. Pemantapan pertumbuhan ekonomi melalui sektor unggulan			8.500.000,00	DINAS SOSIAL, PENGENDALIAN PENDUDUK DAN KELUARGA BERENCANA
	1.06.05.2.02.0003	Fasilitasi Bantuan Sosial Kesejahteraan Keluarga																		
			Jumlah Keluarga Penerima Manfaat (KPM) yang Mendapatkan Bantuan Sosial Kesejahteraan Keluarga Kewenangan Kabupaten/Kota				270 Keluarga	270 Keluarga	1.287.609.200,00	1.558.380.000,00	1.414.920.000,00	127.310.800,00	Kab. Purworejo, Semua Kecamatan, Semua Kel/Desa	DANA ALOKASI UMUM (DAU) DBH CUKAI HASIL TEMBAKAU (CHT)	-	1. Pemantapan pertumbuhan ekonomi melalui sektor unggulan 1. Pemantapan pertumbuhan ekonomi melalui sektor unggulan			4.450.000.000,00	DINAS SOSIAL, PENGENDALIAN PENDUDUK DAN KELUARGA BERENCANA
	1.06.05.2.02.0004	Fasilitasi Bantuan Pengembangan Ekonomi Masyarakat																		
			Jumlah Orang Mendapatkan Bantuan Pengembangan Ekonomi Masyarakat Kewenangan Kabupaten/Kota				200 Orang	2070 Orang	3.835.663.700,00	3.905.413.600,00	4.255.634.600,00	419.970.900,00	Kab. Purworejo, Semua Kecamatan, Semua Kel/Desa	DANA ALOKASI UMUM (DAU) INSENTIF FISKAL UNTUK PENGHARGAAN KINERJA TAHUN SEBELUMNYA	-	1. Pemantapan pertumbuhan ekonomi melalui sektor unggulan 1. Pemantapan pertumbuhan ekonomi melalui sektor unggulan			2.645.000.000,00	DINAS SOSIAL, PENGENDALIAN PENDUDUK DAN KELUARGA BERENCANA
6.	1.06.06	PROGRAM PENANGANAN BENCANA	Persentase Korban Bencana Alam dan Sosial yang Terpenuhi Kebutuhan Dasarnya Pada Saat dan Setelah Tanggap Darurat Bencana Daerah Kabupaten				100 %	100 %	178.317.100,00	178.316.900,00	150.088.500,00	-119.817.100,00							58.500.000,00	

NO	KODE	URUSAN / BIDANG URUSAN / PROGRAM / KEGIATAN / SUB KEGIATAN	INDIKATOR PROGRAM / KEGIATAN / SUB KEGIATAN	TARGET AKHIR PERIODE RENSTRA OPD	REALISASI CAPAIAN RENJA OPD TAHUN 2023	PRAKIRAAN CAPAIAN TARGET RENJA OPD TAHUN 2024	CAPAIAN KINERJA DAN KERANGKA PENDANAAN										KELOMPOK SASARAN	PRAKIRAAN MAJU RENCANA TAHUN 2026		PERANGKAT DAERAH PENANGGUNG JAWAB
							TARGET 2025		PAGU INDIKATIF (Rp)			Bertambah/Berkurang (10-12)	LOKASI	SUMBER DANA	PRIORITAS			TARGET	PAGU INDIKATIF (Rp)	
							SEBELUM	SESUDAH	RKPD 2025	APBD 2025	RKPD PERUBAHAN 2025				NASIONAL	DAERAH				
1	2	3	4	5	6	7	8	9	10	11	12	13	14	15	16	17	18	19	20	21
	1.06.06.2.01	Perlindungan Sosial Korban Bencana Alam dan Sosial Kabupaten/Kota	Persentase Pelaksanaan Bantuan Korban Bencana Alam yang terpenuhi kebutuhannya				100 %	100 %	151.076.100,00	151.075.900,00	134.502.500,00	-16.573.600,00			-	2. Perwujudan keberlanjutan lingkungan hidup dan pemantapan ketahanan bencana 2. Perwujudan keberlanjutan lingkungan hidup dan pemantapan ketahanan bencana	Terlaksananya perlindungan sosial korban bencana alam dan sosial		29.500.000,00	DINAS SOSIAL, PENGENDALIAN PENDUDUK DAN KELUARGA BERENCANA
	1.06.06.2.01.0001	Penyediaan Makanan																		
			Jumlah Orang yang Mendapatkan Permakanan 3x1 Hari dalam Masa Tanggap Darurat (Pengungsian) Kewenangan Kabupaten/Kota				250 Orang	250 Orang	93.076.100,00	93.076.100,00	87.534.500,00	-5.541.600,00	Kab. Purworejo, Semua Kecamatan, Semua Kel/Desa	DANA ALOKASI UMUM (DAU)	-	2. Perwujudan keberlanjutan lingkungan hidup dan pemantapan ketahanan bencana 2. Perwujudan keberlanjutan lingkungan hidup dan pemantapan ketahanan bencana			0,00	DINAS SOSIAL, PENGENDALIAN PENDUDUK DAN KELUARGA BERENCANA
	1.06.06.2.01.0002	Penyediaan Sandang																		
			Jumlah Orang yang Mendapatkan Pakaian dan Kelengkapan Lainnya yang Tersedia pada Masa Tanggap Darurat (Pengungsian) dan Pasca Bencana Kewenangan Kabupaten/Kota				120 Orang	120 Orang	30.000.000,00	30.000.000,00	28.318.000,00	-1.682.000,00	Kab. Purworejo, Semua Kecamatan, Semua Kel/Desa	DANA ALOKASI UMUM (DAU)	-	2. Perwujudan keberlanjutan lingkungan hidup dan pemantapan ketahanan bencana 2. Perwujudan keberlanjutan lingkungan hidup dan pemantapan ketahanan bencana			0,00	DINAS SOSIAL, PENGENDALIAN PENDUDUK DAN KELUARGA BERENCANA
	1.06.06.2.01.0004	Penanganan Khusus bagi Kelompok Rentan																		
			Jumlah Orang yang Mendapatkan Penanganan Khusus bagi Kelompok Rentan Kewenangan Kabupaten/Kota				30 Orang	30 Orang	18.000.000,00	18.000.000,00	13.140.000,00	-4.860.000,00	Kab. Purworejo, Semua Kecamatan, Semua Kel/Desa	DANA ALOKASI UMUM (DAU)	-	2. Perwujudan keberlanjutan lingkungan hidup dan pemantapan ketahanan bencana 2. Perwujudan keberlanjutan lingkungan hidup dan pemantapan ketahanan bencana			18.500.000,00	DINAS SOSIAL, PENGENDALIAN PENDUDUK DAN KELUARGA BERENCANA
	1.06.06.2.01.0005	Pelayanan Dukungan Psikososial																		
			Jumlah Korban Bencana yang Mendapatkan Layanan Dukungan Psikososial Kewenangan Kabupaten/Kota				20 Orang	20 Orang	10.000.000,00	9.999.800,00	5.510.000,00	-4.490.000,00	Kab. Purworejo, Semua Kecamatan, Semua Kel/Desa	DANA ALOKASI UMUM (DAU)	-	2. Perwujudan keberlanjutan lingkungan hidup dan pemantapan ketahanan bencana 2. Perwujudan keberlanjutan lingkungan hidup dan pemantapan ketahanan bencana			11.000.000,00	DINAS SOSIAL, PENGENDALIAN PENDUDUK DAN KELUARGA BERENCANA
	1.06.06.2.02	Penyelenggaraan Pemberdayaan Masyarakat Terhadap Kesiapsiagaan Bencana Kabupaten/Kota	Persentase Lembaga Masyarakat yang diperdayakan dalam kesiapsiagaan bencana				100 %	100 %	27.241.000,00	27.241.000,00	15.586.000,00	-11.655.000,00			-	2. Perwujudan keberlanjutan lingkungan hidup dan pemantapan ketahanan bencana 2. Perwujudan keberlanjutan lingkungan hidup dan pemantapan ketahanan bencana	Terlaksananya Pemenuhan Kebutuhan Dasar Korban Bencana Alam dan Sosial Kabupaten/Kota		29.000.000,00	DINAS SOSIAL, PENGENDALIAN PENDUDUK DAN KELUARGA BERENCANA
	1.06.06.2.02.0001	Koordinasi, Sosialisasi dan Pelaksanaan Kampung Siaga Bencana																		
			Jumlah Kampung yang Melaksanakan Koordinasi, Sosialisasi dan Pelaksanaan Kampung Siaga Bencana Kewenangan Kabupaten/Kota				1 Kampung	1 Kampung	9.257.000,00	9.257.000,00	3.108.000,00	-6.149.000,00	Kab. Purworejo, Semua Kecamatan, Semua Kel/Desa	DANA ALOKASI UMUM (DAU)	-	2. Perwujudan keberlanjutan lingkungan hidup dan pemantapan ketahanan bencana 2. Perwujudan keberlanjutan lingkungan hidup dan pemantapan ketahanan bencana			11.000.000,00	DINAS SOSIAL, PENGENDALIAN PENDUDUK DAN KELUARGA BERENCANA
	1.06.06.2.02.0002	Koordinasi, Sosialisasi dan Pelaksanaan Taruna Siaga Bencana																		
			Jumlah Orang yang Melaksanakan Koordinasi, Sosialisasi dan Pelaksanaan Taruna Siaga Bencana Kewenangan Kabupaten/Kota				47 Orang	47 Orang	17.984.000,00	17.984.000,00	12.478.000,00	-5.506.000,00	Kab. Purworejo, Semua Kecamatan, Semua Kel/Desa	DANA ALOKASI UMUM (DAU)	-	2. Perwujudan keberlanjutan lingkungan hidup dan pemantapan ketahanan bencana 2. Perwujudan keberlanjutan lingkungan hidup dan pemantapan ketahanan bencana			18.000.000,00	DINAS SOSIAL, PENGENDALIAN PENDUDUK DAN KELUARGA BERENCANA
7.	1.06.07	PROGRAM PENGELOLAAN TAMAN MAKAM PAHLAWAN	Persentase Pemenuhan Standar Sarana dan Prasarana Taman Makam Pahlawan				90,00 %	90,00 %	89.991.900,00	89.991.900,00	80.270.100,00	-10.991.900,00							79.000.000,00	
	1.06.07.2.01	Pemeliharaan Taman Makam Pahlawan Nasional Kabupaten/Kota	Persentase Taman Makam Pahlawan Yang terpelihara				10 %	100 %	89.991.900,00	89.991.900,00	80.270.100,00	-9.721.800,00			-	1. Pemantapan pertumbuhan ekonomi melalui sektor unggulan 1. Pemantapan pertumbuhan ekonomi melalui sektor unggulan	Terlaksananya Taman Makam Pahlawan Nasional Kabupaten/Kota		79.000.000,00	DINAS SOSIAL, PENGENDALIAN PENDUDUK DAN KELUARGA BERENCANA
	1.06.07.2.01.0001	Rehabilitasi Sarana dan Prasarana Taman Makam Pahlawan Nasional Kabupaten/Kota																		
			Jumlah Dokumen Hasil Rehabilitasi serta Pemeliharaan Sarana dan Prasarana Taman Makam Pahlawan Nasional Kabupaten/Kota				1 Dokumen	1 Dokumen	42.014.300,00	42.014.300,00	38.119.300,00	-3.895.000,00	Kab. Purworejo, Semua Kecamatan, Semua Kel/Desa	DANA ALOKASI UMUM (DAU)	-	1. Pemantapan pertumbuhan ekonomi melalui sektor unggulan 1. Pemantapan pertumbuhan ekonomi melalui sektor unggulan			42.500.000,00	DINAS SOSIAL, PENGENDALIAN PENDUDUK DAN KELUARGA BERENCANA
	1.06.07.2.01.0002	Pemeliharaan Taman Makam Pahlawan Nasional Kabupaten/Kota																		
			Jumlah Makam yang Terpenuhi Pemeliharaan pada Taman Makam Pahlawan Kabupaten/Kota				429 Makam	429 Makam	47.977.600,00	47.977.600,00	42.150.800,00	-5.826.800,00	Kab. Purworejo, Semua Kecamatan, Semua Kel/Desa	DANA ALOKASI UMUM (DAU)	-	1. Pemantapan pertumbuhan ekonomi melalui sektor unggulan 1. Pemantapan pertumbuhan ekonomi melalui sektor unggulan			36.500.000,00	DINAS SOSIAL, PENGENDALIAN PENDUDUK DAN KELUARGA BERENCANA

NO	KODE	URUSAN / BIDANG URUSAN / PROGRAM / KEGIATAN / SUB KEGIATAN	INDIKATOR PROGRAM / KEGIATAN / SUB KEGIATAN	TARGET AKHIR PERIODE RENSTRA OPD	REALISASI CAPAIAN RENJA OPD TAHUN 2023	PRAKIRAAN CAPAIAN TARGET RENJA OPD TAHUN 2024	CAPAIAN KINERJA DAN KERANGKA PENDANAAN										KELOMPOK SASARAN	PRAKIRAAN MAJU RENCANA TAHUN 2026		PERANGKAT DAERAH PENANGGUNG JAWAB
							TARGET 2025		PAGU INDIKATIF (Rp)			Bertambah/Berkurang (10-12)	LOKASI	SUMBER DANA	PRIORITAS			TARGET	PAGU INDIKATIF (Rp)	
							SEBELUM	SESUDAH	RKPD 2025	APBD 2025	RKPD PERUBAHAN 2025				NASIONAL	DAERAH				
1	2	3	4	5	6	7	8	9	10	11	12	13	14	15	16	17	18	19	20	21
	2	URUSAN PEMERINTAHAN WAJIB YANG TIDAK BERKAITAN DENGAN PELAYANAN DASAR							10.102.777.800,00	14.438.033.800,00	14.242.031.300,00	4.139.253.500,00							13.230.893.300,00	
	2.14	URUSAN PEMERINTAHAN BIDANG PENGENDALIAN PENDUDUK DAN KELUARGA BERENCANA							10.102.777.800,00	14.438.033.800,00	14.242.031.300,00	4.139.253.500,00							13.230.893.300,00	
1.	2.14.02	PROGRAM PENGENDALIAN PENDUDUK	Age Specific Fertility Rate (ASFR)				16 %	14 %	658.272.800,00	673.222.800,00	644.854.000,00	20.047.200,00							678.320.000,00	
	2.14.02.2.01	Pemaduan dan Sinkronisasi Kebijakan Pemerintah Daerah Provinsi dengan Pemerintah Daerah Kabupaten/Kota dalam rangka Pengendalian Kuantitas Penduduk	Jumlah kebijakan pemerintah daerah provinsi dengan pemerintah Kabupaten/Kota dalam rangka Pegendalian Kuantitas Pendudu Jumlah kebijakan pemerintah daerah provinsi dengan pemerintah Kabupaten/Kota dalam rangka Pegendalian Kuantitas PenduduK				1 dokumen 1 Dokumen	1 dokumen 1 Dokumen	20.602.800,00	17.952.800,00	4.804.000,00	-15.798.800,00		-	- -	Tersusunnya Kebijakan Pemerintah Daerah Provinsi dengan Pemerintah Kabupaten/Kota dalam Rangka Pengendalian Kuantitas Penduduk			20.650.000,00	DINAS SOSIAL, PENGENDALIAN PENDUDUK DAN KELUARGA BERENCANA
	2.14.02.2.01.0002	Penyusunan dan Pemanfaatan Grand Design Pembangunan Kependudukan (GDPK) Tingkat Kabupaten/Kota																		
			Jumlah Dokumen Penyusunan dan Pemanfaatan Grand Design Pembangunan Kependudukan (GDPK) Tingkat Kabupaten/Kota				1 0	1 0	20.602.800,00	17.952.800,00	4.804.000,00	-15.798.800,00	Kab. Purworejo, Semua Kecamatan, Semua Kel/Desa	DANA ALOKASI UMUM (DAU)	-	- -			20.650.000,00	DINAS SOSIAL, PENGENDALIAN PENDUDUK DAN KELUARGA BERENCANA
	2.14.02.2.02	Pemetaan Perkiraan Pengendalian Penduduk Cakupan Daerah Kabupaten/Kota	Dokumen Profil kependudukan				1 Dokumen	1 Dokumen	637.670.000,00	655.270.000,00	640.050.000,00	2.380.000,00		-	3. Pemantapan kualitas hidup dan kapasitas SDM 3. Pemantapan kualitas hidup dan kapasitas SDM	Tersusunnya Dokumen Profil Kependudukan			657.670.000,00	DINAS SOSIAL, PENGENDALIAN PENDUDUK DAN KELUARGA BERENCANA
	2.14.02.2.02.0009	Pembinaan dan Pengawasan Penyelenggaraan Sistem Informasi Keluarga																		
			Jumlah Laporan Pembinaan dan Pengawasan Penyelenggaraan Sistem Informasi Keluarga				1 Laporan	1 Laporan	60.000.000,00	80.000.000,00	80.000.000,00	20.000.000,00	Kab. Purworejo, Semua Kecamatan, Semua Kel/Desa	DAK NON FISIK-BOKB-KB	-	3. Pemantapan kualitas hidup dan kapasitas SDM 3. Pemantapan kualitas hidup dan kapasitas SDM			80.000.000,00	DINAS SOSIAL, PENGENDALIAN PENDUDUK DAN KELUARGA BERENCANA
	2.14.02.2.02.0011	Penyediaan Data dan Informasi Keluarga																		
			Jumlah Data dan Informasi Keluarga yang Tersedianya				1 Dokumen	1 Dokumen	20.870.000,00	20.870.000,00	5.650.000,00	-15.220.000,00	Kab. Purworejo, Semua Kecamatan, Semua Kel/Desa	DANA ALOKASI UMUM (DAU)	-	3. Pemantapan kualitas hidup dan kapasitas SDM 3. Pemantapan kualitas hidup dan kapasitas SDM			20.870.000,00	DINAS SOSIAL, PENGENDALIAN PENDUDUK DAN KELUARGA BERENCANA
	2.14.02.2.02.0012	Pencatatan dan Pengumpulan Data Keluarga																		
			Jumlah Laporan Pencatatan dan Pengumpulan Data Keluarga				12 Laporan	12 Laporan	364.800.000,00	362.400.000,00	362.400.000,00	-2.400.000,00	Kab. Purworejo, Semua Kecamatan, Semua Kel/Desa	DAK NON FISIK-BOKB-KB	-	3. Pemantapan kualitas hidup dan kapasitas SDM 3. Pemantapan kualitas hidup dan kapasitas SDM			364.800.000,00	DINAS SOSIAL, PENGENDALIAN PENDUDUK DAN KELUARGA BERENCANA
	2.14.02.2.02.0013	Pengolahan dan Pelaporan Data Pengendalian Lapangan dan Pelayanan KB																		
			Jumlah Dokumen Pengolahan dan Pelaporan Data Pengendalian Lapangan dan Pelayanan KB				1 Dokumen	1 Dokumen	192.000.000,00	192.000.000,00	192.000.000,00	0,00	Kab. Purworejo, Semua Kecamatan, Semua Kel/Desa	DAK NON FISIK-BOKB-KB	-	3. Pemantapan kualitas hidup dan kapasitas SDM 3. Pemantapan kualitas hidup dan kapasitas SDM			192.000.000,00	DINAS SOSIAL, PENGENDALIAN PENDUDUK DAN KELUARGA BERENCANA
2.	2.14.03	PROGRAM PEMBINAAN KELUARGA BERENCANA (KB)	Persentase Pemakaian Kontrasepsi Modern (Modern Contraceptive Prevalence Rate/ mCPR)/Proporsi Perempuan Usia Reproduksi (15-49 tahun) yang Memiliki Kebutuhan Keluarga Berencana Terpenuhi menurut Metode Kontrasepsi Modern Persentase Kebutuhan Ber-KB yang Tidak Terpenuhi (Unmeet Need)				20,43 65,5 % %	65,5 20,43 % %	5.302.874.500,00	9.459.290.500,00	9.353.272.700,00	2.712.804.900,00							8.015.679.400,00	
	2.14.03.2.01	Pelaksanaan Advokasi, Komunikasi, Informasi dan Edukasi (KIE) Pengendalian Penduduk dan KB Sesuai Kearifan Budaya Lokal	Persentase kecamatan yang melakukan Promosi Pembangunan Keluarga Berencana (Bangga Kencana)				100 %	100 %	1.650.107.300,00	1.643.255.300,00	1.571.608.100,00	-78.499.200,00		-	3. Pemantapan kualitas hidup dan kapasitas SDM 3. Pemantapan kualitas hidup dan kapasitas SDM	Persentase kecamatan yang melakukan Promosi Pembangunan Keluarga Berencana (Bangga Kencana)			1.887.440.000,00	DINAS SOSIAL, PENGENDALIAN PENDUDUK DAN KELUARGA BERENCANA
	2.14.03.2.01.0008	Pengendalian Program KKBPK																		
			Jumlah Laporan Hasil Pengendalian Program KKBPK				1 Laporan	1 Laporan	80.000.000,00	18.360.000,00	18.304.000,00	-61.696.000,00	Kab. Purworejo, Semua Kecamatan, Semua Kel/Desa	DANA ALOKASI UMUM (DAU)	-	3. Pemantapan kualitas hidup dan kapasitas SDM 3. Pemantapan kualitas hidup dan kapasitas SDM			80.000.000,00	DINAS SOSIAL, PENGENDALIAN PENDUDUK DAN KELUARGA BERENCANA
	2.14.03.2.01.0010	Pengelolaan Operasional dan Sarana di Balai Penyuluhan Bangsa Kencana																		
			Jumlah Laporan Hasil Pengelolaan Operasional dan Sarana di Balai Penyuluhan Bangsa Kencana (Pembangunan Keluarga, Kependudukan, dan Keluarga Berencana)				12 Laporan	12 Laporan	793.600.000,00	908.320.000,00	908.320.000,00	114.720.000,00	Kab. Purworejo, Semua Kecamatan, Semua Kel/Desa	DAK NON FISIK-BOKB-KB	-	3. Pemantapan kualitas hidup dan kapasitas SDM 3. Pemantapan kualitas hidup dan kapasitas SDM			908.320.000,00	DINAS SOSIAL, PENGENDALIAN PENDUDUK DAN KELUARGA BERENCANA
	2.14.03.2.01.0011	Pelaksanaan Mekanisme Operasional Program Bangsa Kencana melalui Rapat Koordinasi Kecamatan (Rakorcam), Rapat Koordinasi Desa (Rakordes), dan Mini Lokakarya (Minilok)																		
			Jumlah Laporan Mekanisme Operasional Program Bangga Kencana (Pembangunan Keluarga, Kependudukan, dan Keluarga Berencana) Melalui Rapat Koordinasi Kecamatan (Rakorcam), Rapat Koordinasi Desa (Rakordes), dan Mini Lokakarya (Minilok)				12 Laporan	12 Laporan	240.000.000,00	361.120.000,00	361.120.000,00	121.120.000,00	Kab. Purworejo, Semua Kecamatan, Semua Kel/Desa	DAK NON FISIK-BOKB-KB	-	3. Pemantapan kualitas hidup dan kapasitas SDM 3. Pemantapan kualitas hidup dan kapasitas SDM			361.120.000,00	DINAS SOSIAL, PENGENDALIAN PENDUDUK DAN KELUARGA BERENCANA
	2.14.03.2.01.0012	Promosi dan KIE Program Bangsa Kencana Melalui Media Massa Cetak dan Elektronik serta Media Luar Ruang																		

NO	KODE	URUSAN / BIDANG URUSAN / PROGRAM / KEGIATAN / SUB KEGIATAN	INDIKATOR PROGRAM / KEGIATAN / SUB KEGIATAN	TARGET AKHIR PERIODE RENSTRA OPD	REALISASI CAPAIAN RENJA OPD TAHUN 2023	PRAKIRAAN CAPAIAN TARGET RENJA OPD TAHUN 2024	CAPAIAN KINERJA DAN KERANGKA PENDANAAN										KELOMPOK SASARAN	PRAKIRAAN MAJU RENCANA TAHUN 2026		PERANGKAT DAERAH PENANGGUNG JAWAB	
							TARGET 2025		PAGU INDIKATIF (Rp)					Bertambah/Berkurang (10-12)	LOKASI	SUMBER DANA		PRIORITAS			TARGET
							SEBELUM	SESUDAH	RKPD 2025		APBD 2025	RKPD PERUBAHAN 2025	NASIONAL					DAERAH			
1	2	3	4	5	6	7	8	9	10	11	12	13	14	15	16	17	18	19	20	21	
			Jumlah Dokumen Promosi dan KIE Program Bangsa Kencana (Pembangunan Keluarga, Kependudukan, dan Keluarga Berencana) Melalui Media Massa Cetak dan Elektronik serta Media Luar Ruang				4 Dokumen	4 Dokumen	150.000.000,00	125.008.000,00	125.008.000,00	-24.992.000,00	Kab. Purworejo, Semua Kecamatan, Semua Kel/Desa	DAK NON FISIK-BOKB-KB	-	3. Pemantapan kualitas hidup dan kapasitas SDM 3. Pemantapan kualitas hidup dan kapasitas SDM			150.000.000,00	DINAS SOSIAL, PENGENDALIAN PENDUDUK DAN KELUARGA BERENCANA	
	2.14.03.2.01.0013	Komunikasi, Informasi dan Edukasi (KIE) ProgramBangga Kencana sesuai Kearifan Budaya Lokal																			
			Jumlah Komunikasi, Informasi dan Edukasi (KIE) Program Bangsa Kencana (Pembangunan Keluarga, Kependudukan, dan Keluarga Berencana) sesuai Kearifan Budaya Lokal yang dilaksanakan				12 Dokumen	12 Dokumen	128.382.900,00	110.022.900,00	46.479.100,00	-81.903.800,00	Kab. Purworejo, Semua Kecamatan, Semua Kel/Desa	DANA ALOKASI UMUM (DAU)	-	3. Pemantapan kualitas hidup dan kapasitas SDM 3. Pemantapan kualitas hidup dan kapasitas SDM			129.000.000,00	DINAS SOSIAL, PENGENDALIAN PENDUDUK DAN KELUARGA BERENCANA	
	2.14.03.2.01.0014	Advokasi Program Bangsa kencana oleh pokja advokasi kepada Stakeholders dan Mitra Kerja																			
			Jumlah Organisasi yang Mendapatkan Advokasi Program Bangsa Kencana (Pembangunan Keluarga, Kependudukan, dan Keluarga Berencana) kepada Stakeholders dan Mitra Kerja				25 Organisasi	25 Organisasi	258.124.400,00	120.424.400,00	112.377.000,00	-145.747.400,00	Kab. Purworejo, Semua Kecamatan, Semua Kel/Desa	DANA ALOKASI UMUM (DAU) DAK NON FISIK-BOKB-KB	-	3. Pemantapan kualitas hidup dan kapasitas SDM 3. Pemantapan kualitas hidup dan kapasitas SDM			259.000.000,00	DINAS SOSIAL, PENGENDALIAN PENDUDUK DAN KELUARGA BERENCANA	
	2.14.03.2.02	Pendayagunaan Tenaga Penyuluh KB/Petugas Lapangan KB (PKB/PLKB)	Persentase Tenaga Penyuluh KB/Petugas Lapangan KB (PKB/PLKB) terdayaguna				100 %	100 %	1.497.517.800,00	3.967.517.800,00	3.952.338.800,00	2.454.821.000,00			-	3. Pemantapan kualitas hidup dan kapasitas SDM 3. Pemantapan kualitas hidup dan kapasitas SDM	Terlaksananya Pendayagunaan Tenaga Penyuluh KB/ Petugas Lapangan KB (PKB/PLKB)		3.968.000.000,00	DINAS SOSIAL, PENGENDALIAN PENDUDUK DAN KELUARGA BERENCANA	
	2.14.03.2.02.0004	Penggerakan Kader Institusi Masyarakat Pedesaan (IMP)																			
			Jumlah Kader yang Mengikuti Penggerakan Kader Institusi Masyarakat Pedesaan (IMP)				800 Orang	800 Orang	1.482.000.000,00	3.952.000.000,00	3.952.000.000,00	2.470.000.000,00	Kab. Purworejo, Semua Kecamatan, Semua Kel/Desa	DAK NON FISIK-BOKB-KB	-	3. Pemantapan kualitas hidup dan kapasitas SDM 3. Pemantapan kualitas hidup dan kapasitas SDM			3.952.000.000,00	DINAS SOSIAL, PENGENDALIAN PENDUDUK DAN KELUARGA BERENCANA	
	2.14.03.2.02.0006	Fasilitasi Pelaksanaan Penyuluhan, Penggerakan, Pelayanan dan Pengembangan Program Bangsa Kencana untuk Petugas Keluarga Berencana/Penyuluh Lapangan Keluarga Berencana (PKB/PLKB)																			
			Jumlah Laporan Hasil Penguatan Pelaksanaan Penyuluhan, Penggerakan, Pelayanan dan Pengembangan Program Bangsa Kencana (Pembangunan Keluarga, Kependudukan, dan Keluarga Berencana) untuk Petugas Keluarga Berencana/Penyuluh Lapangan Keluarga Berencana (PKB/PLKB)				1 Laporan	1 Laporan	15.517.800,00	15.517.800,00	338.800,00	-15.179.000,00	Kab. Purworejo, Semua Kecamatan, Semua Kel/Desa	DANA ALOKASI UMUM (DAU)	-	3. Pemantapan kualitas hidup dan kapasitas SDM 3. Pemantapan kualitas hidup dan kapasitas SDM			16.000.000,00	DINAS SOSIAL, PENGENDALIAN PENDUDUK DAN KELUARGA BERENCANA	
	2.14.03.2.03	Pengendalian dan Pendistribusian Kebutuhan Alat dan Obat Kontrasepsi serta Pelaksanaan Pelayanan KB di Daerah Kabupaten/Kota	Persentase Fasilitas kesehatan (Faskes) yang siap melayani KB MKJP				100 %	100 %	1.505.999.400,00	3.604.375.400,00	3.585.183.800,00	2.079.184.400,00			-	3. Pemantapan kualitas hidup dan kapasitas SDM 3. Pemantapan kualitas hidup dan kapasitas SDM	Tersedianya Fasilitas Kesehatan (Faskes) yang Siap Melayani KB MKJP		1.510.989.400,00	DINAS SOSIAL, PENGENDALIAN PENDUDUK DAN KELUARGA BERENCANA	
	2.14.03.2.03.0001	Pengendalian Pendistribusian Alat dan Obat Kontrasepsi dan Sarana Penunjang Pelayanan KB ke Fasilitas Kesehatan Termasuk Jaringan dan Jejaringnya																			
			Jumlah Laporan Pengendalian Pendistribusian Alat dan Obat Kontrasepsi dan Sarana Penunjang Pelayanan KB ke Fasilitas Kesehatan Termasuk Jaringan dan Jejaringnya				12 Laporan	12 Laporan	51.300.000,00	50.265.000,00	50.265.000,00	-1.035.000,00	Kab. Purworejo, Semua Kecamatan, Semua Kel/Desa	DAK NON FISIK-BOKB-KB	-	3. Pemantapan kualitas hidup dan kapasitas SDM 3. Pemantapan kualitas hidup dan kapasitas SDM			51.975.000,00	DINAS SOSIAL, PENGENDALIAN PENDUDUK DAN KELUARGA BERENCANA	
	2.14.03.2.03.0003	Peningkatan Kesertaan Penggunaan Metode Kontrasepsi Jangka Panjang (MKJP)																			
			Jumlah Orang yang Mengikuti Kesertaan Penggunaan Metode Kontrasepsi Jangka Panjang (MKJP)				725 Orang	725 Orang	1.419.999.400,00	1.297.754.400,00	1.278.562.800,00	-141.436.600,00	Kab. Purworejo, Semua Kecamatan, Semua Kel/Desa	DANA ALOKASI UMUM (DAU) DAK NON FISIK-BOKB-KB	-	3. Pemantapan kualitas hidup dan kapasitas SDM 3. Pemantapan kualitas hidup dan kapasitas SDM			1.419.999.400,00	DINAS SOSIAL, PENGENDALIAN PENDUDUK DAN KELUARGA BERENCANA	
	2.14.03.2.03.0006	Penyediaan Sarana Penunjang Pelayanan KB																			
			Jumlah Unit Sarana Penunjang Pelayanan KB				-	61 Unit	0,00	2.217.341.000,00	2.217.341.000,00	2.217.341.000,00	Kab. Purworejo, Semua Kecamatan, Semua Kel/Desa	DAK FISIK-BIDANG KESEHATAN DAN KB-PENUG ASAN-PENURU NAN AKI DAN AKB	-	3. Pemantapan kualitas hidup dan kapasitas SDM 3. Pemantapan kualitas hidup dan kapasitas SDM			0,00	DINAS SOSIAL, PENGENDALIAN PENDUDUK DAN KELUARGA BERENCANA	
	2.14.03.2.03.0008	Pembinaan Pelayanan Keluarga Berencana dan Kesehatan Reproduksi di Fasilitas Kesehatan Termasuk Jaringan dan Jejaringnya																			
			Jumlah Laporan Hasil Pembinaan Pelayanan Keluarga Berencana dan Kesehatan Reproduksi di Fasilitas Kesehatan Termasuk Jaringan dan Jejaringnya				48 Laporan	48 Laporan	34.700.000,00	39.015.000,00	39.015.000,00	4.315.000,00	Kab. Purworejo, Semua Kecamatan, Semua Kel/Desa	DAK NON FISIK-BOKB-KB	-	3. Pemantapan kualitas hidup dan kapasitas SDM 3. Pemantapan kualitas hidup dan kapasitas SDM			39.015.000,00	DINAS SOSIAL, PENGENDALIAN PENDUDUK DAN KELUARGA BERENCANA	
	2.14.03.2.03.0013	Peningkatan Kesertaan KB Pria																			
			Jumlah Akseptor yang Mendapat Peningkatan Kesetaraan KB Pria				3 Orang	0 Orang	0,00	0,00	0,00	0,00	Kab. Purworejo, Semua Kecamatan, Semua Kel/Desa	DANA ALOKASI UMUM (DAU)	-	1. Pemantapan pertumbuhan ekonomi melalui sektor unggulan 1. Pemantapan pertumbuhan ekonomi melalui sektor unggulan			0,00	DINAS SOSIAL, PENGENDALIAN PENDUDUK DAN KELUARGA BERENCANA	
	2.14.03.2.04	Pemberdayaan dan Peningkatan Peran Serta Organisasi Kemasyarakatan Tingkat Daerah Kabupaten/Kota dalam Pelaksanaan Pelayanan dan Pembinaan Kesertaan Ber-KB	Jumlah Kampung KB yang melakukan pembinaan				41 Kampung KB	41 Kampung KB	649.250.000,00	244.142.000,00	244.142.000,00	-405.108.000,00			-	3. Pemantapan kualitas hidup dan kapasitas SDM 3. Pemantapan kualitas hidup dan kapasitas SDM	Terlaksananya Kampung KB yang melakukan pembinaan		649.250.000,00	DINAS SOSIAL, PENGENDALIAN PENDUDUK DAN KELUARGA BERENCANA	
	2.14.03.2.04.0002	Integrasi Pembangunan Lintas Sektor di Kampung KB																			
			Jumlah Dokumen Hasil Integrasi Pembangunan Lintas Sektor di Kampung KB				1 Dokumen	0 Dokumen	3.750.000,00	0,00	0,00	-3.750.000,00	Kab. Purworejo, Semua Kecamatan, Semua Kel/Desa	DAK NON FISIK-BOKB-KB	-	3. Pemantapan kualitas hidup dan kapasitas SDM 3. Pemantapan kualitas hidup dan kapasitas SDM			3.750.000,00	DINAS SOSIAL, PENGENDALIAN PENDUDUK DAN KELUARGA BERENCANA	
	2.14.03.2.04.0006	Pelaksanaan dan Pengelolaan Program Bangsa Kencana di Kampung Keluarga Berkualitas																			

NO	KODE	URUSAN / BIDANG URUSAN / PROGRAM / KEGIATAN / SUB KEGIATAN	INDIKATOR PROGRAM / KEGIATAN / SUB KEGIATAN	TARGET AKHIR PERIODE RENSTRA OPD	REALISASI CAPAIAN RENJA OPD TAHUN 2023	PRAKIRAAN CAPAIAN TARGET RENJA OPD TAHUN 2024	CAPAIAN KINERJA DAN KERANGKA PENDANAAN										KELOMPOK SASARAN	PRAKIRAAN MAJU RENCANA TAHUN 2026		PERANGKAT DAERAH PENANGGUNG JAWAB	
							TARGET 2025		PAGU INDIKATIF (Rp)					Bertambah/Berkurang (10-12)	LOKASI	SUMBER DANA		PRIORITAS			TARGET
							SEBELUM	SESUDAH	RKPD 2025		APBD 2025	RKPD PERUBAHAN 2025	NASIONAL					DAERAH			
1	2	3	4	5	6	7	8	9	10	11	12	13	14	15	16	17	18	19	20	21	
			Jumlah Kampung Keluarga Berkualitas yang mengikuti Pelaksanaan dan Pengelolaan Program Bangga Kencana (Pembangunan Keluarga, Kependudukan, dan Keluarga Berencana)				41 Kampung	41 Kampung	645.500.000,00	244.142.000,00	244.142.000,00	-401.358.000,00	Kab. Purworejo, Semua Kecamatan, Semua Kel/Desa	DAK NON FISIK-BOKB-KB	-	3. Pemantapan kualitas hidup dan kapasitas SDM 3. Pemantapan kualitas hidup dan kapasitas SDM			645.500.000,00	DINAS SOSIAL, PENGENDALIAN PENDUDUK DAN KELUARGA BERENCANA	
3.	2.14.04	PROGRAM PEMBERDAYAAN DAN PENINGKATAN KELUARGA SEJAHTERA (KS)	Persentase PUS Peserta KB Anggota Usaha Peningkatan Pendapatan Keluarga Sejahtera (UPPKS) yang Ber-KB Persentase Keluarga yang Mendapat Layanan Tribina				90 79 % %	90 88,82 % %	4.141.630.500,00	4.305.520.500,00	4.243.904.600,00	395.263.400,00							4.536.893.900,00		
	2.14.04.2.01	Pelaksanaan Pembangunan Keluarga Melalui Pembinaan Ketahanan dan Kesejahteraan Keluarga	Persentase kesertaan ber KB bagi anggota UPPKS dalam rangka peningkatan kesejahteraan keluarga				3 mitra / ormas	3 mitra / ormas	366.093.900,00	352.083.900,00	311.243.600,00	-54.850.300,00			-	3. Pemantapan kualitas hidup dan kapasitas SDM 3. Pemantapan kualitas hidup dan kapasitas SDM	Terlaksananya Pembangunan Kelompok Kegiatan Ketahanan dan Kesejahteraan Keluarga (BKB, BKR, BKL, PPKS, PIK-R dan Pemberdayaan Ekonomi Keluarga/UPPKS)		583.093.900,00	DINAS SOSIAL, PENGENDALIAN PENDUDUK DAN KELUARGA BERENCANA	
	2.14.04.2.01.0008	Promosi dan Sosialisasi Kelompok Kegiatan Ketahanan dan Kesejahteraan Keluarga (Menjadi Orang Tua Hebat, Generasi Berencana, Kelanjutusiaan serta Pengelolaan Keuangan Keluarga)																			
			Jumlah Laporan Hasil Promosi dan Sosialisasi Kelompok Kegiatan Ketahanan dan Kesejahteraan Keluarga (Menjadi Orang Tua Hebat, Generasi Berencana, Kelanjutusiaan serta Pengelolaan Keuangan Keluarga)				1 Laporan	1 Laporan	32.176.500,00	32.176.500,00	10.477.600,00	-21.698.900,00	Kab. Purworejo, Semua Kecamatan, Semua Kel/Desa	DANA ALOKASI UMUM (DAU)	-	3. Pemantapan kualitas hidup dan kapasitas SDM 3. Pemantapan kualitas hidup dan kapasitas SDM			32.176.500,00	DINAS SOSIAL, PENGENDALIAN PENDUDUK DAN KELUARGA BERENCANA	
	2.14.04.2.01.0016	Pengelolaan Ketahanan Keluarga Melalui Pusat Pelayanan Keluarga Sejahtera (PPKS)																			
			Jumlah laporan hasil pengelolaan Ketahanan Keluarga Melalui Pusat Pelayanan Keluarga Sejahtera (PPKS)				1 Laporan / Dokumen	1 Laporan / Dokumen	9.600.000,00	9.590.000,00	9.590.000,00	-10.000,00	Kab. Purworejo, Semua Kecamatan, Semua Kel/Desa	DAK NON FISIK-BOKB-KB	-	3. Pemantapan kualitas hidup dan kapasitas SDM 3. Pemantapan kualitas hidup dan kapasitas SDM			9.600.000,00	DINAS SOSIAL, PENGENDALIAN PENDUDUK DAN KELUARGA BERENCANA	
	2.14.04.2.01.0017	Promosi dan Sosialisasi Kelompok Kegiatan Ketahanan dan Kesejahteraan Keluarga (BKB, BKR, BKL, PPKS, PIK-R dan Usaha Peningkatan Pendapatan Keluarga Akseptor (UPPKA))																			
			Jumlah Laporan Hasil Promosi dan Sosialisasi Kelompok Kegiatan Ketahanan dan Kesejahteraan Keluarga (BKB, BKR, BKL, PPPKS, PIK-R dan Pemberdayaan Ekonomi Keluarga/UPPKS)				16 Laporan	16 Laporan	24.317.400,00	24.317.400,00	5.176.000,00	-19.141.400,00	Kab. Purworejo, Semua Kecamatan, Semua Kel/Desa	DANA ALOKASI UMUM (DAU)	-	3. Pemantapan kualitas hidup dan kapasitas SDM 3. Pemantapan kualitas hidup dan kapasitas SDM			241.317.400,00	DINAS SOSIAL, PENGENDALIAN PENDUDUK DAN KELUARGA BERENCANA	
	2.14.04.2.01.0018	Pengadaan Sarana Kelompok Kegiatan Ketahanan dan Kesejahteraan Keluarga (BKB, BKR, BKL, PPKS, PIK-R dan Usaha Peningkatan Pendapatan Keluarga Akseptor (UPPKA))																			
			Jumlah Unit Sarana Kelompok Kegiatan Ketahanan dan Kesejahteraan Keluarga (BKB, BKR, BKL, PPKS, PIK-R dan Usaha Peningkatan Pendapatan Keluarga Akseptor (UPPKA) yang tersedia				2 Unit	2 Unit	300.000.000,00	286.000.000,00	286.000.000,00	-14.000.000,00	Kab. Purworejo, Semua Kecamatan, Semua Kel/Desa	DAK NON FISIK-BOKB-KB	-	3. Pemantapan kualitas hidup dan kapasitas SDM 3. Pemantapan kualitas hidup dan kapasitas SDM			300.000.000,00	DINAS SOSIAL, PENGENDALIAN PENDUDUK DAN KELUARGA BERENCANA	
	2.14.04.2.02	Pelaksanaan dan Peningkatan Peran Serta Organisasi Kemasyarakatan Tingkat Daerah Kabupaten/ Kota dalam Pembangunan Keluarga Melalui Pembinaan Ketahanan dan Kesejahteraan Keluarga	Jumlah Kelompok Kegiatan Ketahanan dan Kesejahteraan Keluarga (BKB BKR BKL PPKS PIK-R dan Pemberdayaan Ekonomi Keluarga / UPPKS)				20 Kelompok	20 Kelompok	3.775.536.600,00	3.953.436.600,00	3.932.661.000,00	157.124.400,00			-	3. Pemantapan kualitas hidup dan kapasitas SDM 3. Pemantapan kualitas hidup dan kapasitas SDM	Terpenuhinya Kepesertaan ber KB bagi Anggota UPPKA dalam Rangka Peningkatan Kesejahteraan Keluarga		3.953.800.000,00	DINAS SOSIAL, PENGENDALIAN PENDUDUK DAN KELUARGA BERENCANA	
	2.14.04.2.02.0003	Pelaksanaan Peningkatan Kapasitas Mitra dan Organisasi Kemasyarakatan dalam Pengelolaan Program Ketahanan dan Kesejahteraan Keluarga (BKB, BKR, BKL, PPPKS, PIK-R dan Pemberdayaan Ekonomi Keluarga/UPPKS)																			
			Jumlah Organisasi yang Mengikuti Peningkatan Kapasitas Mitra dan Organisasi Kemasyarakatan dalam Pengelolaan Program Ketahanan dan Kesejahteraan Keluarga (BKB, BKR, BKL, PPPKS, PIK-R dan Pemberdayaan Ekonomi Keluarga/UPPKS)				6 Organisasi	6 Organisasi	39.636.600,00	39.636.600,00	18.861.000,00	-20.775.600,00	Kab. Purworejo, Semua Kecamatan, Semua Kel/Desa	DANA ALOKASI UMUM (DAU)	-	3. Pemantapan kualitas hidup dan kapasitas SDM 3. Pemantapan kualitas hidup dan kapasitas SDM			40.000.000,00	DINAS SOSIAL, PENGENDALIAN PENDUDUK DAN KELUARGA BERENCANA	
	2.14.04.2.02.0005	Pemantauan Data dan Informasi Keluarga Berisiko Stunting (Termasuk remaja Calon Pengantin/Calon PUS, Ibu Hamil, Pasca salin/kelahiran, Baduta/Balita)																			
			Cakupan Pemantauan Data dan Informasi Keluarga Berisiko Stunting (Termasuk remaja Calon Pengantin/Calon PUS, Ibu Hamil, Pasca salin/kelahiran, Baduta/Balita)				12 laporan	12 laporan	1.779.000.000,00	1.779.000.000,00	1.779.000.000,00	0,00	Kab. Purworejo, Semua Kecamatan, Semua Kel/Desa	DAK NON FISIK-BOKB-KB	-	3. Pemantapan kualitas hidup dan kapasitas SDM 3. Pemantapan kualitas hidup dan kapasitas SDM			1.779.000.000,00	DINAS SOSIAL, PENGENDALIAN PENDUDUK DAN KELUARGA BERENCANA	
	2.14.04.2.02.0006	Pendampingan Keluarga Berisiko Stunting (Termasuk remaja Calon Pengantin/Calon PUS, Ibu Hamil, Pasca salin/kelahiran, Baduta/Balita)																			
			Jumlah Keluarga Berisiko Stunting (Termasuk remaja Calon Pengantin/Calon PUS, Ibu Hamil, Pasca salin/kelahiran, Baduta/Balita) yang mendapat pendampingan				12 laporan	12 laporan	1.956.900.000,00	2.134.800.000,00	2.134.800.000,00	177.900.000,00	Kab. Purworejo, Semua Kecamatan, Semua Kel/Desa	DAK NON FISIK-BOKB-KB	-	3. Pemantapan kualitas hidup dan kapasitas SDM 3. Pemantapan kualitas hidup dan kapasitas SDM			2.134.800.000,00	DINAS SOSIAL, PENGENDALIAN PENDUDUK DAN KELUARGA BERENCANA	
		DINAS PEMBERDAYAAN PEREMPUAN DAN PERLINDUNGAN ANAK SERTA PEMBERDAYAAN MASYARAKAT DAN DESA								13.207.975.185,00	14.944.048.907,00	13.457.445.438,00	249.470.253,00						14.243.433.100,00		
	2	URUSAN PEMERINTAHAN WAJIB YANG TIDAK BERKAITAN DENGAN PELAYANAN DASAR							13.207.975.185,00	14.944.048.907,00	13.457.445.438,00	249.470.253,00							14.243.433.100,00		
	2.08	URUSAN PEMERINTAHAN BIDANG PEMBERDAYAAN PEREMPUAN DAN PERLINDUNGAN ANAK							5.195.421.685,00	6.006.302.107,00	5.472.951.138,00	277.529.453,00							5.463.123.300,00		
1.	2.08.01	PROGRAM PENUNJANG URUSAN PEMERINTAHAN DAERAH KABUPATEN/KOTA	Persentase Pelaksanaan Penunjang Urusan Pemerintah Daerah kabupaten				100 %	100 %	4.077.781.085,00	4.439.603.507,00	4.521.005.938,00	54.164.815,00							4.131.945.900,00		

NO	KODE	URUSAN / BIDANG URUSAN / PROGRAM / KEGIATAN / SUB KEGIATAN	INDIKATOR PROGRAM / KEGIATAN / SUB KEGIATAN	TARGET AKHIR PERIODE RENSTRA OPD	REALISASI CAPAIAN RENJA OPD TAHUN 2023	PRAKIRAAN CAPAIAN TARGET RENJA OPD TAHUN 2024	CAPAIAN KINERJA DAN KERANGKA PENDANAAN										KELOMPOK SASARAN	PRAKIRAAN MAJU RENCANA TAHUN 2026		PERANGKAT DAERAH PENANGGUNG JAWAB
							TARGET 2025		PAGU INDIKATIF (Rp)			Bertambah/Berkurang (10-12)	LOKASI	SUMBER DANA	PRIORITAS			TARGET	PAGU INDIKATIF (Rp)	
							SEBELUM	SESUDAH	RKPD 2025	APBD 2025	RKPD PERUBAHAN 2025				NASIONAL	DAERAH				
1	2	3	4	5	6	7	8	9	10	11	12	13	14	15	16	17	18	19	20	21
	2.08.01.2.01	Perencanaan, Penganggaran, dan Evaluasi Kinerja Perangkat Daerah	Jumlah Dokumen Perencanaan, Penganggaran, dan Evaluasi Kinerja Perangkat Daerah				7 Dokumen	7 Dokumen	56.334.000,00	56.334.000,00	40.040.600,00	-16.293.400,00			-	5. Pewujudan tata kelola pemerintahan yang bersih, akuntabel, kapabel, prima, dan transparan 5. Pewujudan tata kelola pemerintahan yang bersih, akuntabel, kapabel, prima, dan transparan	Aparatur		61.966.700,00	DINAS PEMBERDAYAAN PEREMPUAN DAN PERLINDUNGAN ANAK SERTA PEMBERDAYAAN MASYARAKAT DAN DESA
	2.08.01.2.01.0001	Penyusunan Dokumen Perencanaan Perangkat Daerah																		
			Jumlah Dokumen Perencanaan Perangkat Daerah				15 Dokumen	15 Dokumen	41.039.200,00	41.039.200,00	36.372.900,00	-4.666.300,00	Kab. Purworejo, Semua Kecamatan, Semua Kel/Desa	DANA ALOKASI UMUM (DAU)	-	5. Pewujudan tata kelola pemerintahan yang bersih, akuntabel, kapabel, prima, dan transparan 5. Pewujudan tata kelola pemerintahan yang bersih, akuntabel, kapabel, prima, dan transparan			45.143.000,00	DINAS PEMBERDAYAAN PEREMPUAN DAN PERLINDUNGAN ANAK SERTA PEMBERDAYAAN MASYARAKAT DAN DESA
	2.08.01.2.01.0002	Koordinasi dan Penyusunan Dokumen RKA-SKPD																		
			Jumlah Dokumen RKA-SKPD dan Laporan Hasil Koordinasi Penyusunan Dokumen RKA-SKPD				1 Dokumen	0 Dokumen	2.077.200,00	2.077.200,00	0,00	-2.077.200,00	Kab. Purworejo, Semua Kecamatan, Semua Kel/Desa	DANA ALOKASI UMUM (DAU)	-	5. Pewujudan tata kelola pemerintahan yang bersih, akuntabel, kapabel, prima, dan transparan 5. Pewujudan tata kelola pemerintahan yang bersih, akuntabel, kapabel, prima, dan transparan			2.284.900,00	DINAS PEMBERDAYAAN PEREMPUAN DAN PERLINDUNGAN ANAK SERTA PEMBERDAYAAN MASYARAKAT DAN DESA
	2.08.01.2.01.0003	Koordinasi dan Penyusunan Dokumen Perubahan RKA-SKPD																		
			Jumlah Dokumen Perubahan RKA-SKPD dan Laporan Hasil Koordinasi Penyusunan Dokumen Perubahan RKA-SKPD				1 Dokumen	0 Dokumen	1.005.600,00	1.005.600,00	0,00	-1.005.600,00	Kab. Purworejo, Semua Kecamatan, Semua Kel/Desa	DANA ALOKASI UMUM (DAU)	-	5. Pewujudan tata kelola pemerintahan yang bersih, akuntabel, kapabel, prima, dan transparan 5. Pewujudan tata kelola pemerintahan yang bersih, akuntabel, kapabel, prima, dan transparan			1.106.000,00	DINAS PEMBERDAYAAN PEREMPUAN DAN PERLINDUNGAN ANAK SERTA PEMBERDAYAAN MASYARAKAT DAN DESA
	2.08.01.2.01.0004	Koordinasi dan Penyusunan DPA-SKPD																		
			Jumlah Dokumen DPA-SKPD dan Laporan Hasil Koordinasi Penyusunan Dokumen DPA-SKPD				1 Dokumen	0 Dokumen	2.050.000,00	2.050.000,00	0,00	-2.050.000,00	Kab. Purworejo, Semua Kecamatan, Semua Kel/Desa	DANA ALOKASI UMUM (DAU)	-	5. Pewujudan tata kelola pemerintahan yang bersih, akuntabel, kapabel, prima, dan transparan 5. Pewujudan tata kelola pemerintahan yang bersih, akuntabel, kapabel, prima, dan transparan			2.255.000,00	DINAS PEMBERDAYAAN PEREMPUAN DAN PERLINDUNGAN ANAK SERTA PEMBERDAYAAN MASYARAKAT DAN DESA
	2.08.01.2.01.0005	Koordinasi dan Penyusunan Perubahan DPA- SKPD																		
			Jumlah Dokumen Perubahan DPA-SKPD dan Laporan Hasil Koordinasi Penyusunan Dokumen Perubahan DPA-SKPD				1 Dokumen	0 Dokumen	1.005.600,00	1.005.600,00	0,00	-1.005.600,00	Kab. Purworejo, Semua Kecamatan, Semua Kel/Desa	DANA ALOKASI UMUM (DAU)	-	5. Pewujudan tata kelola pemerintahan yang bersih, akuntabel, kapabel, prima, dan transparan 5. Pewujudan tata kelola pemerintahan yang bersih, akuntabel, kapabel, prima, dan transparan			1.106.000,00	DINAS PEMBERDAYAAN PEREMPUAN DAN PERLINDUNGAN ANAK SERTA PEMBERDAYAAN MASYARAKAT DAN DESA
	2.08.01.2.01.0006	Koordinasi dan Penyusunan Laporan Capaian Kinerja dan Ikhtisar Realisasi Kinerja SKPD																		
			Jumlah Laporan Capaian Kinerja dan Ikhtisar Realisasi Kinerja SKPD dan Laporan Hasil Koordinasi Penyusunan Laporan Capaian Kinerja dan Ikhtisar Realisasi Kinerja SKPD				16 Laporan	0 Laporan	1.820.800,00	1.820.800,00	0,00	-1.820.800,00	Kab. Purworejo, Semua Kecamatan, Semua Kel/Desa	DANA ALOKASI UMUM (DAU)	-	5. Pewujudan tata kelola pemerintahan yang bersih, akuntabel, kapabel, prima, dan transparan 5. Pewujudan tata kelola pemerintahan yang bersih, akuntabel, kapabel, prima, dan transparan			2.002.800,00	DINAS PEMBERDAYAAN PEREMPUAN DAN PERLINDUNGAN ANAK SERTA PEMBERDAYAAN MASYARAKAT DAN DESA
	2.08.01.2.01.0007	Evaluasi Kinerja Perangkat Daerah																		
			Jumlah Laporan Evaluasi Kinerja Perangkat Daerah				6 Laporan	6 Laporan	7.335.600,00	7.335.600,00	3.667.700,00	-3.667.900,00	Kab. Purworejo, Semua Kecamatan, Semua Kel/Desa	DANA ALOKASI UMUM (DAU)	-	5. Pewujudan tata kelola pemerintahan yang bersih, akuntabel, kapabel, prima, dan transparan 5. Pewujudan tata kelola pemerintahan yang bersih, akuntabel, kapabel, prima, dan transparan			8.069.000,00	DINAS PEMBERDAYAAN PEREMPUAN DAN PERLINDUNGAN ANAK SERTA PEMBERDAYAAN MASYARAKAT DAN DESA
	2.08.01.2.02	Administrasi Keuangan Perangkat Daerah	Persentase Layanan Administrasi Keuangan Perangkat Daerah				100 %	100 %	3.479.393.800,00	3.847.292.022,00	3.890.710.353,00	411.316.553,00			-	5. Pewujudan tata kelola pemerintahan yang bersih, akuntabel, kapabel, prima, dan transparan 5. Pewujudan tata kelola pemerintahan yang bersih, akuntabel, kapabel, prima, dan transparan	Aparatur		3.480.701.700,00	DINAS PEMBERDAYAAN PEREMPUAN DAN PERLINDUNGAN ANAK SERTA PEMBERDAYAAN MASYARAKAT DAN DESA
	2.08.01.2.02.0001	Penyediaan Gaji dan Tunjangan ASN																		

NO	KODE	URUSAN / BIDANG URUSAN / PROGRAM / KEGIATAN / SUB KEGIATAN	INDIKATOR PROGRAM / KEGIATAN / SUB KEGIATAN	TARGET AKHIR PERIODE RENSTRA OPD	REALISASI CAPAIAN RENJA OPD TAHUN 2023	PRAKIRAAN CAPAIAN TARGET RENJA OPD TAHUN 2024	CAPAIAN KINERJA DAN KERANGKA PENDANAAN										KELOMPOK SASARAN	PRAKIRAAN MAJU RENCANA TAHUN 2026		PERANGKAT DAERAH PENANGGUNG JAWAB	
							TARGET 2025		PAGU INDIKATIF (Rp)			Bertambah/Berkurang (10-12)	LOKASI	SUMBER DANA	PRIORITAS			TARGET	PAGU INDIKATIF (Rp)		
							SEBELUM	SESUDAH	RKPD 2025	APBD 2025	RKPD PERUBAHAN 2025				NASIONAL	DAERAH					
1	2	3	4	5	6	7	8	9	10	11	12	13	14	15	16	17	18	19	20	21	
			<i>Jumlah Orang yang Menerima Gaji dan Tunjangan ASN</i>				37 Orang/b ulan	35 Orang/b ulan	3.466.314.000,00	3.834.212.222,00	3.884.171.453,00	417.857.453,00	Kab. Purworejo, Semua Kecamatan, Semua Kel/Desa	PENDAPATAN ASLI DAERAH (PAD) DANA ALOKASI UMUM (DAU) DAU TAMBAHAN DUKUNGAN PENDANAAN ATAS KEBUJAKAN PENGGAJIAN PEGAWAI PEMERINTAH DENGAN PERJANJIAN KERJA	-	5. Pewujudan tata kelola pemerintahan yang bersih, akuntabel, kapabel, prima, dan transparan 5. Pewujudan tata kelola pemerintahan yang bersih, akuntabel, kapabel, prima, dan transparan			3.466.314.000,00	DINAS PEMBERDAYAAN PEREMPUAN DAN PERLINDUNGAN ANAK SERTA PEMBERDAYAAN MASYARAKAT DAN DESA	
	2.08.01.2.02.0005	Koordinasi dan Penyusunan Laporan Keuangan Akhir Tahun SKPD																			
			<i>Jumlah Laporan Keuangan Akhir Tahun SKPD dan Laporan Hasil Koordinasi Penyusunan Laporan Keuangan Akhir Tahun SKPD</i>				6 Laporan	6 Laporan	4.561.200,00	4.561.200,00	2.281.000,00	-2.280.200,00	Kab. Purworejo, Semua Kecamatan, Semua Kel/Desa	DANA ALOKASI UMUM (DAU)	-	5. Pewujudan tata kelola pemerintahan yang bersih, akuntabel, kapabel, prima, dan transparan 5. Pewujudan tata kelola pemerintahan yang bersih, akuntabel, kapabel, prima, dan transparan			5.017.300,00	DINAS PEMBERDAYAAN PEREMPUAN DAN PERLINDUNGAN ANAK SERTA PEMBERDAYAAN MASYARAKAT DAN DESA	
	2.08.01.2.02.0007	Koordinasi dan Penyusunan Laporan Keuangan Bulanan/ Triwulanan/ Semesteran SKPD																			
			<i>Jumlah Laporan Keuangan Bulanan/ Triwulanan/ Semesteran SKPD dan Laporan Koordinasi Penyusunan Laporan Keuangan Bulanan/Triwulana n/Semesteran SKPD</i>				30 Laporan	26 Laporan	8.518.600,00	8.518.600,00	4.257.900,00	-4.260.700,00	Kab. Purworejo, Semua Kecamatan, Semua Kel/Desa	DANA ALOKASI UMUM (DAU)	-	5. Pewujudan tata kelola pemerintahan yang bersih, akuntabel, kapabel, prima, dan transparan 5. Pewujudan tata kelola pemerintahan yang bersih, akuntabel, kapabel, prima, dan transparan			9.370.400,00	DINAS PEMBERDAYAAN PEREMPUAN DAN PERLINDUNGAN ANAK SERTA PEMBERDAYAAN MASYARAKAT DAN DESA	
	2.08.01.2.06	Administrasi Umum Perangkat Daerah	<i>Persentase Layanan Administrasi Umum Perangkat Daerah</i>				100 %	100 %	122.188.400,00	116.112.600,00	95.881.100,00	-26.307.300,00			-	5. Pewujudan tata kelola pemerintahan yang bersih, akuntabel, kapabel, prima, dan transparan 5. Pewujudan tata kelola pemerintahan yang bersih, akuntabel, kapabel, prima, dan transparan	Aparatur		134.407.100,00	DINAS PEMBERDAYAAN PEREMPUAN DAN PERLINDUNGAN ANAK SERTA PEMBERDAYAAN MASYARAKAT DAN DESA	
	2.08.01.2.06.0001	Penyediaan Komponen Instalasi Listrik/Penerangan Bangunan Kantor																			
			<i>Jumlah Paket Komponen Instalasi Listrik/Penerangan Bangunan Kantor yang Disediakan</i>				1 Paket	1 Paket	4.500.000,00	4.500.000,00	4.500.000,00	0,00	Kab. Purworejo, Semua Kecamatan, Semua Kel/Desa	DANA ALOKASI UMUM (DAU)	-	5. Pewujudan tata kelola pemerintahan yang bersih, akuntabel, kapabel, prima, dan transparan 5. Pewujudan tata kelola pemerintahan yang bersih, akuntabel, kapabel, prima, dan transparan			4.950.000,00	DINAS PEMBERDAYAAN PEREMPUAN DAN PERLINDUNGAN ANAK SERTA PEMBERDAYAAN MASYARAKAT DAN DESA	
	2.08.01.2.06.0003	Penyediaan Peralatan Rumah Tangga																			
			<i>Jumlah Paket Peralatan Rumah Tangga yang Disediakan</i>				1 Paket	1 Paket	9.231.000,00	9.231.000,00	6.968.000,00	-2.263.000,00	Kab. Purworejo, Semua Kecamatan, Semua Kel/Desa	DANA ALOKASI UMUM (DAU)	-	5. Pewujudan tata kelola pemerintahan yang bersih, akuntabel, kapabel, prima, dan transparan 5. Pewujudan tata kelola pemerintahan yang bersih, akuntabel, kapabel, prima, dan transparan			10.154.000,00	DINAS PEMBERDAYAAN PEREMPUAN DAN PERLINDUNGAN ANAK SERTA PEMBERDAYAAN MASYARAKAT DAN DESA	
	2.08.01.2.06.0004	Penyediaan Bahan Logistik Kantor																			
			<i>Jumlah Paket Bahan Logistik Kantor yang Disediakan</i>				11 Paket	11 Paket	46.197.000,00	46.197.000,00	46.197.000,00	0,00	Kab. Purworejo, Semua Kecamatan, Semua Kel/Desa	DANA ALOKASI UMUM (DAU)	-	5. Pewujudan tata kelola pemerintahan yang bersih, akuntabel, kapabel, prima, dan transparan 5. Pewujudan tata kelola pemerintahan yang bersih, akuntabel, kapabel, prima, dan transparan			50.816.700,00	DINAS PEMBERDAYAAN PEREMPUAN DAN PERLINDUNGAN ANAK SERTA PEMBERDAYAAN MASYARAKAT DAN DESA	
	2.08.01.2.06.0005	Penyediaan Barang Cetakan dan Penggandaan																			
			<i>Jumlah Paket Barang Cetakan dan Penggandaan yang Disediakan</i>				2 Paket	2 Paket	4.985.400,00	4.985.100,00	2.499.000,00	-2.486.400,00	Kab. Purworejo, Semua Kecamatan, Semua Kel/Desa	DANA ALOKASI UMUM (DAU)	-	5. Pewujudan tata kelola pemerintahan yang bersih, akuntabel, kapabel, prima, dan transparan 5. Pewujudan tata kelola pemerintahan yang bersih, akuntabel, kapabel, prima, dan transparan			5.483.900,00	DINAS PEMBERDAYAAN PEREMPUAN DAN PERLINDUNGAN ANAK SERTA PEMBERDAYAAN MASYARAKAT DAN DESA	
	2.08.01.2.06.0007	Penyediaan Bahan/Material																			
			<i>Jumlah Paket Bahan/Material yang Disediakan</i>				1 Paket	1 Paket	2.690.000,00	2.689.500,00	1.343.100,00	-1.346.900,00	Kab. Purworejo, Semua Kecamatan, Semua Kel/Desa	DANA ALOKASI UMUM (DAU)	-	5. Pewujudan tata kelola pemerintahan yang bersih, akuntabel, kapabel, prima, dan transparan 5. Pewujudan tata kelola pemerintahan yang bersih, akuntabel, kapabel, prima, dan transparan			2.959.000,00	DINAS PEMBERDAYAAN PEREMPUAN DAN PERLINDUNGAN ANAK SERTA PEMBERDAYAAN MASYARAKAT DAN DESA	
	2.08.01.2.06.0009	Penyelenggaraan Rapat Koordinasi dan Konsultasi SKPD																			

NO	KODE	URUSAN / BIDANG URUSAN / PROGRAM / KEGIATAN / SUB KEGIATAN	INDIKATOR PROGRAM / KEGIATAN / SUB KEGIATAN	TARGET AKHIR PERIODE RENSTRA OPD	REALISASI CAPAIAN RENJA OPD TAHUN 2023	PRAKIRAAN CAPAIAN TARGET RENJA OPD TAHUN 2024	CAPAIAN KINERJA DAN KERANGKA PENDANAAN										KELOMPOK SASARAN	PRAKIRAAN MAJU RENCANA TAHUN 2026		PERANGKAT DAERAH PENANGGUNG JAWAB	
							TARGET 2025		PAGU INDIKATIF (Rp)			Bertambah/Berkurang (10-12)	LOKASI	SUMBER DANA	PRIORITAS			TARGET	PAGU INDIKATIF (Rp)		
							SEBELUM	SESUDAH	RKPD 2025	APBD 2025	RKPD PERUBAHAN 2025				NASIONAL	DAERAH					
1	2	3	4	5	6	7	8	9	10	11	12	13	14	15	16	17	18	19	20	21	
			<i>Jumlah Laporan Penyelenggaraan Rapat Koordinasi dan Konsultasi SKPD</i>				12 Laporan	12 Laporan	54.585.000,00	48.510.000,00	34.374.000,00	-20.211.000,00	Kab. Purworejo, Semua Kecamatan, Semua Kel/Desa	DANA ALOKASI UMUM (DAU)	-	5. Pewujudan tata kelola pemerintahan yang bersih, akuntabel, kapabel, prima, dan transparan 5. Pewujudan tata kelola pemerintahan yang bersih, akuntabel, kapabel, prima, dan transparan			60.043.500,00	DINAS PEMBERDAYAAN PEREMPUAN DAN PERLINDUNGAN ANAK SERTA PEMBERDAYAAN MASYARAKAT DAN DESA	
	2.08.01.2.07	Pengadaan Barang Milik Daerah Penunjang Urusan Pemerintah Daerah	<i>Persentase Pelaksanaan Penunjang Urusan Pemerintah Daerah kabupaten</i>				2 Jenis	0 Jenis	0,00	0,00	0,00	0,00			-	5. Pewujudan tata kelola pemerintahan yang bersih, akuntabel, kapabel, prima, dan transparan 5. Pewujudan tata kelola pemerintahan yang bersih, akuntabel, kapabel, prima, dan transparan	Aparatur		0,00	DINAS PEMBERDAYAAN PEREMPUAN DAN PERLINDUNGAN ANAK SERTA PEMBERDAYAAN MASYARAKAT DAN DESA	
	2.08.01.2.07.0010	Pengadaan Sarana dan Prasarana Gedung Kantor atau Bangunan Lainnya																			
			<i>Jumlah Unit Sarana dan Prasarana Gedung Kantor atau Bangunan Lainnya yang Disediakan</i>				9 Unit	0 Unit	0,00	0,00	0,00	0,00	Kab. Purworejo, Semua Kecamatan, Semua Kel/Desa	DANA ALOKASI UMUM (DAU)	-	5. Pewujudan tata kelola pemerintahan yang bersih, akuntabel, kapabel, prima, dan transparan 5. Pewujudan tata kelola pemerintahan yang bersih, akuntabel, kapabel, prima, dan transparan			0,00	DINAS PEMBERDAYAAN PEREMPUAN DAN PERLINDUNGAN ANAK SERTA PEMBERDAYAAN MASYARAKAT DAN DESA	
	2.08.01.2.08	Penyediaan Jasa Penunjang Urusan Pemerintahan Daerah	<i>Jumlah Laporan Penyediaan Jasa Penunjang Urusan Pemerintahan Daerah</i>				2 Laporan	2 Laporan	137.172.885,00	137.172.885,00	136.215.885,00	-957.000,00			-	5. Pewujudan tata kelola pemerintahan yang bersih, akuntabel, kapabel, prima, dan transparan 5. Pewujudan tata kelola pemerintahan yang bersih, akuntabel, kapabel, prima, dan transparan	Aparatur		145.909.200,00	DINAS PEMBERDAYAAN PEREMPUAN DAN PERLINDUNGAN ANAK SERTA PEMBERDAYAAN MASYARAKAT DAN DESA	
	2.08.01.2.08.0002	Penyediaan Jasa Komunikasi, Sumber Daya Air dan Listrik																			
			<i>Jumlah Laporan Penyediaan Jasa Komunikasi, Sumber Daya Air dan Listrik yang Disediakan</i>				12 Laporan	12 Laporan	53.922.885,00	53.922.885,00	53.922.885,00	0,00	Kab. Purworejo, Semua Kecamatan, Semua Kel/Desa	DANA ALOKASI UMUM (DAU)	-	5. Pewujudan tata kelola pemerintahan yang bersih, akuntabel, kapabel, prima, dan transparan 5. Pewujudan tata kelola pemerintahan yang bersih, akuntabel, kapabel, prima, dan transparan			54.245.800,00	DINAS PEMBERDAYAAN PEREMPUAN DAN PERLINDUNGAN ANAK SERTA PEMBERDAYAAN MASYARAKAT DAN DESA	
	2.08.01.2.08.0004	Penyediaan Jasa Pelayanan Umum Kantor																			
			<i>Jumlah Laporan Penyediaan Jasa Pelayanan Umum Kantor yang Disediakan</i>				12 Laporan	12 Laporan	83.250.000,00	83.250.000,00	82.293.000,00	-957.000,00	Kab. Purworejo, Semua Kecamatan, Semua Kel/Desa	DANA ALOKASI UMUM (DAU)	-	5. Pewujudan tata kelola pemerintahan yang bersih, akuntabel, kapabel, prima, dan transparan 5. Pewujudan tata kelola pemerintahan yang bersih, akuntabel, kapabel, prima, dan transparan			91.663.400,00	DINAS PEMBERDAYAAN PEREMPUAN DAN PERLINDUNGAN ANAK SERTA PEMBERDAYAAN MASYARAKAT DAN DESA	
	2.08.01.2.09	Pemeliharaan Barang Milik Daerah Penunjang Urusan Pemerintahan Daerah	<i>Barang Milik Daerah (BMD) Penunjang Urusan Pemerintahan Daerah yang Dipelihara</i>				3 Jenis	3 Jenis	282.692.000,00	282.692.000,00	358.158.000,00	75.466.000,00			-	5. Pewujudan tata kelola pemerintahan yang bersih, akuntabel, kapabel, prima, dan transparan 5. Pewujudan tata kelola pemerintahan yang bersih, akuntabel, kapabel, prima, dan transparan	Aparatur		308.961.200,00	DINAS PEMBERDAYAAN PEREMPUAN DAN PERLINDUNGAN ANAK SERTA PEMBERDAYAAN MASYARAKAT DAN DESA	
	2.08.01.2.09.0001	Penyediaan Jasa Pemeliharaan, Biaya Pemeliharaan, dan Pajak Kendaraan Perorangan Dinas atau Kendaraan Dinas Jabatan																			
			<i>Jumlah Kendaraan Perorangan Dinas atau Kendaraan Dinas Jabatan yang Dipelihara dan dibayarkan Pajaknya</i>				1 Unit	1 Unit	38.220.000,00	38.220.000,00	38.220.000,00	0,00	Kab. Purworejo, Semua Kecamatan, Semua Kel/Desa	DANA ALOKASI UMUM (DAU)	-	5. Pewujudan tata kelola pemerintahan yang bersih, akuntabel, kapabel, prima, dan transparan 5. Pewujudan tata kelola pemerintahan yang bersih, akuntabel, kapabel, prima, dan transparan			40.042.000,00	DINAS PEMBERDAYAAN PEREMPUAN DAN PERLINDUNGAN ANAK SERTA PEMBERDAYAAN MASYARAKAT DAN DESA	
	2.08.01.2.09.0002	Penyediaan Jasa Pemeliharaan, Biaya Pemeliharaan, Pajak dan Perizinan Kendaraan Dinas Operasional atau Lapangan																			
			<i>Jumlah Kendaraan Dinas Operasional atau Lapangan yang Dipelihara dan dibayarkan Pajak dan Perizinannya</i>				15 Unit	5 Unit	125.200.000,00	125.200.000,00	125.200.000,00	0,00	Kab. Purworejo, Semua Kecamatan, Semua Kel/Desa	DANA ALOKASI UMUM (DAU)	-	5. Pewujudan tata kelola pemerintahan yang bersih, akuntabel, kapabel, prima, dan transparan 5. Pewujudan tata kelola pemerintahan yang bersih, akuntabel, kapabel, prima, dan transparan			137.720.000,00	DINAS PEMBERDAYAAN PEREMPUAN DAN PERLINDUNGAN ANAK SERTA PEMBERDAYAAN MASYARAKAT DAN DESA	
	2.08.01.2.09.0006	Pemeliharaan Peralatan dan Mesin Lainnya																			

NO	KODE	URUSAN / BIDANG URUSAN / PROGRAM / KEGIATAN / SUB KEGIATAN	INDIKATOR PROGRAM / KEGIATAN / SUB KEGIATAN	TARGET AKHIR PERIODE RENSTRA OPD	REALISASI CAPAIAN RENJA OPD TAHUN 2023	PRAKIRAAN CAPAIAN TARGET RENJA OPD TAHUN 2024	CAPAIAN KINERJA DAN KERANGKA PENDANAAN										KELOMPOK SASARAN	PRAKIRAAN MAJU RENCANA TAHUN 2026		PERANGKAT DAERAH PENANGGUNG JAWAB	
							TARGET 2025		PAGU INDIKATIF (Rp)			Bertambah/Berkurang (10-12)	LOKASI	SUMBER DANA	PRIORITAS			TARGET	PAGU INDIKATIF (Rp)		
							SEBELUM	SESUDAH	RKPD 2025	APBD 2025	RKPD PERUBAHAN 2025				NASIONAL	DAERAH					
1	2	3	4	5	6	7	8	9	10	11	12	13	14	15	16	17	18	19	20	21	
			Jumlah Peralatan dan Mesin Lainnya yang Dipelihara				43 Unit	42 Unit	30.380.000,00	30.380.000,00	30.380.000,00	0,00	Kab. Purworejo, Semua Kecamatan, Semua Kel/Desa	DANA ALOKASI UMUM (DAU)	-	5. Pewujudan tata kelola pemerintahan yang bersih, akuntabel, kapabel, prima, dan transparan 5. Pewujudan tata kelola pemerintahan yang bersih, akuntabel, kapabel, prima, dan transparan			33.418.000,00	DINAS PEMBERDAYAAN PEREMPUAN DAN PERLINDUNGAN ANAK SERTA PEMBERDAYAAN MASYARAKAT DAN DESA	
	2.08.01.2.09.0009	Pemeliharaan/Rehabilitasi Gedung Kantor dan Bangunan Lainnya																			
			Jumlah Gedung Kantor dan Bangunan Lainnya yang Dipelihara/Direhabilitasi				2 Unit	5 Unit	88.892.000,00	88.892.000,00	164.358.000,00	75.466.000,00	Kab. Purworejo, Semua Kecamatan, Semua Kel/Desa	DANA ALOKASI UMUM (DAU)	-	5. Pewujudan tata kelola pemerintahan yang bersih, akuntabel, kapabel, prima, dan transparan 5. Pewujudan tata kelola pemerintahan yang bersih, akuntabel, kapabel, prima, dan transparan			97.781.200,00	DINAS PEMBERDAYAAN PEREMPUAN DAN PERLINDUNGAN ANAK SERTA PEMBERDAYAAN MASYARAKAT DAN DESA	
2.	2.08.02	PROGRAM PENGARUSUTAMAAN GENDER DAN PEMBERDAYAAN PEREMPUAN	Persentase Perangkat Daerah yang Melaksanakan Program dan Kegiatan Responsif Gender				100 %	100 %	442.097.000,00	439.295.000,00	181.705.300,00	44.209.600,00							486.306.600,00		
	2.08.02.2.01	Pelembagaan Pengarusutamaan Gender (PUG) pada Lembaga Pemerintah Kewenangan Kabupaten/Kota	Fasilitasi PUG melalui Pokja PUG, Focal Point dalam Penyusunan Program Kerja PUG dan Focal Point				41 Perangkat Daerah	41 Perangkat Daerah	54.152.200,00	108.112.200,00	41.273.800,00	-12.878.400,00			-	3. Pemantapan kualitas hidup dan kapasitas SDM 3. Pemantapan kualitas hidup dan kapasitas SDM	Masyarakat		59.567.400,00	DINAS PEMBERDAYAAN PEREMPUAN DAN PERLINDUNGAN ANAK SERTA PEMBERDAYAAN MASYARAKAT DAN DESA	
	2.08.02.2.01.0002	Koordinasi dan Sinkronisasi Pelaksanaan PUG Kewenangan Kabupaten/Kota																			
			Jumlah Dokumen Hasil Koordinasi dan Sinkronisasi Pelaksanaan Pengarusutamaan Gender (PUG) Kewenangan Kabupaten/Kota				1 Dokumen	1 Dokumen	54.152.200,00	108.112.200,00	41.273.800,00	-12.878.400,00	Kab. Purworejo, Semua Kecamatan, Semua Kel/Desa	DANA ALOKASI UMUM (DAU)	-	3. Pemantapan kualitas hidup dan kapasitas SDM 3. Pemantapan kualitas hidup dan kapasitas SDM			59.567.400,00	DINAS PEMBERDAYAAN PEREMPUAN DAN PERLINDUNGAN ANAK SERTA PEMBERDAYAAN MASYARAKAT DAN DESA	
	2.08.02.2.03	Penguatan dan Pengembangan Lembaga Penyedia Layanan Pemberdayaan Perempuan Kewenangan Kabupaten/Kota	Pemenuhan Pendampingan dan Advokasi Kebijakan bagi Lembaga Penyedia Layanan Pemberdayaan Perempuan				2 Lembaga	2 Lembaga	387.944.800,00	331.182.800,00	140.431.500,00	-247.513.300,00			-	3. Pemantapan kualitas hidup dan kapasitas SDM 3. Pemantapan kualitas hidup dan kapasitas SDM	Masyarakat		426.739.200,00	DINAS PEMBERDAYAAN PEREMPUAN DAN PERLINDUNGAN ANAK SERTA PEMBERDAYAAN MASYARAKAT DAN DESA	
	2.08.02.2.03.0001	Advokasi Kebijakan dan Pendampingan kepada Lembaga Penyedia Layanan Pemberdayaan Perempuan Kewenangan Kabupaten/Kota																			
			Jumlah Lembaga Penyedia Layanan Pemberdayaan Perempuan Kewenangan Kabupaten/Kota yang Mendapat Advokasi dan Pendampingan				2 Lembaga	2 Lembaga	16.182.800,00	16.182.800,00	6.270.800,00	-9.912.000,00	Kab. Purworejo, Semua Kecamatan, Semua Kel/Desa	DANA ALOKASI UMUM (DAU)	-	3. Pemantapan kualitas hidup dan kapasitas SDM 3. Pemantapan kualitas hidup dan kapasitas SDM			17.801.000,00	DINAS PEMBERDAYAAN PEREMPUAN DAN PERLINDUNGAN ANAK SERTA PEMBERDAYAAN MASYARAKAT DAN DESA	
	2.08.02.2.03.0002	Peningkatan Kapasitas Sumber Daya Lembaga Penyedia Layanan Pemberdayaan Perempuan Kewenangan Kabupaten/Kota																			
			Jumlah sumber Daya Lembaga Penyedia Layanan Pemberdayaan Perempuan Kewenangan Kabupaten/Kota yang Mendapat Peningkatan Kapasitas				730 Orang	730 Orang	371.762.000,00	315.000.000,00	134.160.700,00	-237.601.300,00	Kab. Purworejo, Semua Kecamatan, Semua Kel/Desa	DANA ALOKASI UMUM (DAU)	-	3. Pemantapan kualitas hidup dan kapasitas SDM 3. Pemantapan kualitas hidup dan kapasitas SDM			408.938.200,00	DINAS PEMBERDAYAAN PEREMPUAN DAN PERLINDUNGAN ANAK SERTA PEMBERDAYAAN MASYARAKAT DAN DESA	
3.	2.08.03	PROGRAM PERLINDUNGAN PEREMPUAN	Persentase Perempuan Korban Kekerasan yang Mendapatkan Layanan Komprehensif				100 %	100 %	287.055.000,00	613.226.700,00	432.511.000,00	130.478.700,00							417.533.700,00		
	2.08.03.2.01	Pencegahan Kekerasan Terhadap Perempuan Lingkup Daerah Kabupaten/Kota	Persentase Perempuan Korban Kekerasan yang Mendapatkan Layanan Perlindungan				100 %	100 %	65.939.800,00	134.959.800,00	94.304.000,00	28.364.200,00			-	3. Pemantapan kualitas hidup dan kapasitas SDM 3. Pemantapan kualitas hidup dan kapasitas SDM	Masyarakat dan Aparatur		72.533.700,00	DINAS PEMBERDAYAAN PEREMPUAN DAN PERLINDUNGAN ANAK SERTA PEMBERDAYAAN MASYARAKAT DAN DESA	
	2.08.03.2.01.0002	Advokasi Kebijakan dan Pendampingan Layanan Perlindungan Perempuan Kewenangan Kabupaten/Kota																			
			Jumlah Perangkat Daerah yang Mendapat Advokasi dan Pendampingan Layanan Perlindungan Perempuan Kewenangan Kabupaten/Kota				16 Perangkat Daerah	16 Perangkat Daerah	65.939.800,00	134.959.800,00	94.304.000,00	28.364.200,00	Kab. Purworejo, Semua Kecamatan, Semua Kel/Desa	DANA ALOKASI UMUM (DAU) DAK NON FISIK-DANA PELAYANAN PERLINDUNGAN PEREMPUAN DAN ANAK	-	3. Pemantapan kualitas hidup dan kapasitas SDM 3. Pemantapan kualitas hidup dan kapasitas SDM			72.533.700,00	DINAS PEMBERDAYAAN PEREMPUAN DAN PERLINDUNGAN ANAK SERTA PEMBERDAYAAN MASYARAKAT DAN DESA	
	2.08.03.2.02	Penyediaan Layanan Rujukan Lanjutan bagi Perempuan Korban Kekerasan yang Memerlukan Koordinasi Kewenangan Kabupaten/Kota	Pemenuhan Layanan Rujukan Bagi Perempuan Korban Kekerasan				1 Layanan	1 Layanan	221.115.200,00	478.266.900,00	338.207.000,00	117.091.800,00			-	3. Pemantapan kualitas hidup dan kapasitas SDM 3. Pemantapan kualitas hidup dan kapasitas SDM	Masyarakat dan Aparatur		345.000.000,00	DINAS PEMBERDAYAAN PEREMPUAN DAN PERLINDUNGAN ANAK SERTA PEMBERDAYAAN MASYARAKAT DAN DESA	
	2.08.03.2.02.0001	Penyediaan Layanan Pengaduan Masyarakat bagi Perempuan Korban Kekerasan Kewenangan Kabupaten/Kota																			
			Jumlah Perempuan Korban Kekerasan Tingkat Kabupaten/Kota yang Mendapatkan Layanan Pengaduan				50 Orang	50 Orang	221.115.200,00	331.881.900,00	191.822.000,00	-29.293.200,00	Kab. Purworejo, Semua Kecamatan, Semua Kel/Desa	DANA ALOKASI UMUM (DAU)	-	3. Pemantapan kualitas hidup dan kapasitas SDM 3. Pemantapan kualitas hidup dan kapasitas SDM			345.000.000,00	DINAS PEMBERDAYAAN PEREMPUAN DAN PERLINDUNGAN ANAK SERTA PEMBERDAYAAN MASYARAKAT DAN DESA	
	2.08.03.2.02.0002	Koordinasi dan Sinkronisasi Pelaksanaan Penyediaan Layanan Rujukan Lanjutan bagi Perempuan Korban Kekerasan Kewenangan Kabupaten/Kota																			

NO	KODE	URUSAN / BIDANG URUSAN / PROGRAM / KEGIATAN / SUB KEGIATAN	INDIKATOR PROGRAM / KEGIATAN / SUB KEGIATAN	TARGET AKHIR PERIODE RENSTRA OPD	REALISASI CAPAIAN RENJA OPD TAHUN 2023	PRAKIRAAN CAPAIAN TARGET RENJA OPD TAHUN 2024	CAPAIAN KINERJA DAN KERANGKA PENDANAAN										KELOMPOK SASARAN	PRAKIRAAN MAJU RENCANA TAHUN 2026		PERANGKAT DAERAH PENANGGUNG JAWAB	
							TARGET 2025		PAGU INDIKATIF (Rp)					Bertambah/Berkurang (10-12)	LOKASI	SUMBER DANA		PRIORITAS			TARGET
							SEBELUM	SESUDAH	RKPD 2025		APBD 2025	RKPD PERUBAHAN 2025						NASIONAL	DAERAH		
1	2	3	4	5	6	7	8	9	10	11	12	13	14	15	16	17	18	19	20	21	
			<i>Jumlah Layanan Tindak Lanjut Pengaduan yang Memerlukan Koordinasi dan Sinkronisasi bagi Perempuan Korban Kekerasan Kewenangan Kabupaten/Kota</i>				-	1 Layanan	0,00	146.385.000,00	146.385.000,00	146.385.000,00	Kab. Purworejo, Semua Kecamatan, Semua Kel/Desa	DAK NON FISIK-DANA PELAYANAN PE RLINDUNGAN PEREMPUAN DAN ANAK	-	3. Pemantapan kualitas hidup dan kapasitas SDM 3. Pemantapan kualitas hidup dan kapasitas SDM			0,00	DINAS PEMBERDAYAAN PEREMPUAN DAN PERLINDUNGAN ANAK SERTA PEMBERDAYAAN MASYARAKAT DAN DESA	
4.	2.08.04	PROGRAM PENINGKATAN KUALITAS KELUARGA	Persentase Keluarga yang Mendapatkan Pelayanan Peningkatan Kualitas Keluarga				100 %	100 %	20.428.800,00	20.428.800,00	8.127.600,00	2.042.800,00							22.471.600,00		
	2.08.04.2.02	Penguatan dan Pengembangan Lembaga Penyedia Layanan Peningkatan Kualitas Keluarga dalam Mewujudkan KG dan Hak Anak yang Wilayah Kerjanya dalam Daerah Kabupaten/Kota	<i>Jumlah Lembaga Penyedia Layanan Peningkatan Kualitas Keluarga yang mendapatkan peningkatan kapasitas dan dikembangkan</i>				1 Lembaga	1 Lembaga	20.428.800,00	20.428.800,00	8.127.600,00	-12.301.200,00			-	3. Pemantapan kualitas hidup dan kapasitas SDM 3. Pemantapan kualitas hidup dan kapasitas SDM	Masyarakat dan Aparatur		22.471.600,00	DINAS PEMBERDAYAAN PEREMPUAN DAN PERLINDUNGAN ANAK SERTA PEMBERDAYAAN MASYARAKAT DAN DESA	
	2.08.04.2.02.0002	Peningkatan Kapasitas Sumber Daya Lembaga Penyedia Layanan Peningkatan Kualitas Keluarga Tingkat Daerah Kabupaten/Kota																			
			<i>Jumlah sumberdaya Lembaga Penyedia Layanan Peningkatan Kualitas Keluarga yang mendapat Peningkatan Kapasitas Keluarga Kewenangan Kabupaten/Kota</i>				40 Orang	70 Orang	20.428.800,00	20.428.800,00	8.127.600,00	-12.301.200,00	Kab. Purworejo, Semua Kecamatan, Semua Kel/Desa	DANA ALOKASI UMUM (DAU)	-	3. Pemantapan kualitas hidup dan kapasitas SDM 3. Pemantapan kualitas hidup dan kapasitas SDM			22.471.600,00	DINAS PEMBERDAYAAN PEREMPUAN DAN PERLINDUNGAN ANAK SERTA PEMBERDAYAAN MASYARAKAT DAN DESA	
5.	2.08.05	PROGRAM PENGELOLAAN SISTEM DATA GENDER DAN ANAK	Persentase Data Anak dan Gender Teranalisis dan Tersaji dalam Kelembagaan Data				100 %	100 %	29.771.200,00	29.771.200,00	13.450.000,00	2.977.100,00							32.748.300,00		
	2.08.05.2.01	Pengumpulan, Pengolahan Analisis dan Penyajian Data Gender dan Anak Dalam Kelembagaan Data di Tingkat Daerah Kabupaten/Kota	<i>Pemenuhan Kebutuhan Data SIGA yang Teranalisis untuk Perumusan Kebijakan Gender dan Anak</i>				100 %	100 %	29.771.200,00	29.771.200,00	13.450.000,00	-16.321.200,00			-	3. Pemantapan kualitas hidup dan kapasitas SDM 3. Pemantapan kualitas hidup dan kapasitas SDM	Masyarakat dan Aparatur		32.748.300,00	DINAS PEMBERDAYAAN PEREMPUAN DAN PERLINDUNGAN ANAK SERTA PEMBERDAYAAN MASYARAKAT DAN DESA	
	2.08.05.2.01.0002	Penyajian dan Pemanfaatan Data Gender dan Anak dalam Kelembagaan Data di Kewenangan Kabupaten/Kota																			
			<i>Jumlah Dokumen Penyajian dan Pemanfaatan Data Gender dan Anak dalam Kelembagaan Data di Kewenangan Kabupaten/Kota</i>				1 Dokumen	1 Dokumen	29.771.200,00	29.771.200,00	13.450.000,00	-16.321.200,00	Kab. Purworejo, Semua Kecamatan, Semua Kel/Desa	DANA ALOKASI UMUM (DAU)	-	3. Pemantapan kualitas hidup dan kapasitas SDM 3. Pemantapan kualitas hidup dan kapasitas SDM			32.748.300,00	DINAS PEMBERDAYAAN PEREMPUAN DAN PERLINDUNGAN ANAK SERTA PEMBERDAYAAN MASYARAKAT DAN DESA	
6.	2.08.06	PROGRAM PEMENUHAN HAK ANAK (PHA)	Persentase Layanan Pemenuhan Hak Anak				86 %	100 %	213.797.600,00	264.997.600,00	124.707.900,00	21.379.600,00							235.177.200,00		
	2.08.06.2.02	Penguatan dan Pengembangan Lembaga Penyedia Layanan Peningkatan Kualitas Hidup Anak Kewenangan Kabupaten/Kota	<i>Layanan Pemenuhan Hak Anak Dalam Kabupaten Layak Anak</i>				85 %	100 %	213.797.600,00	264.997.600,00	124.707.900,00	-89.089.700,00			-	3. Pemantapan kualitas hidup dan kapasitas SDM 3. Pemantapan kualitas hidup dan kapasitas SDM	Masyarakat dan Aparatur		235.177.200,00	DINAS PEMBERDAYAAN PEREMPUAN DAN PERLINDUNGAN ANAK SERTA PEMBERDAYAAN MASYARAKAT DAN DESA	
	2.08.06.2.02.0001	Penyediaan Layanan Peningkatan Kualitas Hidup Anak Kewenangan Kabupaten/Kota																			
			<i>Jumlah Anak yang Mendapatkan Layanan Peningkatan Kualitas Hidup Anak Kewenangan Kabupaten/Kota</i>				45 Orang	45 Orang	80.007.700,00	80.007.700,00	56.379.600,00	-23.628.100,00	Kab. Purworejo, Semua Kecamatan, Semua Kel/Desa	DANA ALOKASI UMUM (DAU)	-	3. Pemantapan kualitas hidup dan kapasitas SDM 3. Pemantapan kualitas hidup dan kapasitas SDM			88.008.400,00	DINAS PEMBERDAYAAN PEREMPUAN DAN PERLINDUNGAN ANAK SERTA PEMBERDAYAAN MASYARAKAT DAN DESA	
	2.08.06.2.02.0003	Pengembangan Komunikasi, Informasi dan Edukasi Pemenuhan Hak Anak bagi Lembaga Penyedia Layanan Peningkatan Kualitas Hidup Anak Tingkat Daerah Kabupaten/Kota																			
			<i>Jumlah Dokumen Komunikasi Informasi dan Edukasi (KIE) Pemenuhan Hak Anak bagi Lembaga Penyedia Layanan Peningkatan Kualitas Hidup Anak Kewenangan Kabupaten/Kota</i>				1 Dokumen	1 Dokumen	133.789.900,00	184.989.900,00	68.328.300,00	-65.461.600,00	Kab. Purworejo, Semua Kecamatan, Semua Kel/Desa	DANA ALOKASI UMUM (DAU)	-	3. Pemantapan kualitas hidup dan kapasitas SDM 3. Pemantapan kualitas hidup dan kapasitas SDM			147.168.800,00	DINAS PEMBERDAYAAN PEREMPUAN DAN PERLINDUNGAN ANAK SERTA PEMBERDAYAAN MASYARAKAT DAN DESA	
7.	2.08.07	PROGRAM PERLINDUNGAN KHUSUS ANAK	Presentase Anak Memerlukan Perlindungan Khusus yang Mendapatkan Layanan Komprehensif				100 %	100 %	124.491.000,00	198.979.300,00	191.443.400,00	12.449.000,00							136.940.000,00		
	2.08.07.2.01	Pencegahan Kekerasan Terhadap Anak yang Melibatkan para Pihak Lingkup Daerah Kabupaten/Kota	Persentase Penanganan Anak Korban Kekerasan/ TPPO yang Tertangani				100 %	100 %	124.491.000,00	115.224.300,00	107.688.400,00	-16.802.600,00			Memperkuat pembangunan sumber daya manusia (SDM), sains, teknologi, pendidikan, kesehatan, prestasi olahraga, kesetaraan gender, serta penguatan peran perempuan, pemuda (generasi milenial dan generasi Z), dan penyandang disabilitas.	3. Pemantapan kualitas hidup dan kapasitas SDM 3. Pemantapan kualitas hidup dan kapasitas SDM	Masyarakat		136.940.000,00	DINAS PEMBERDAYAAN PEREMPUAN DAN PERLINDUNGAN ANAK SERTA PEMBERDAYAAN MASYARAKAT DAN DESA	
	2.08.07.2.01.0004	Advokasi dan pendampingan Perangkat Daerah dalam pelaksanaan kebijakan /program/ kegiatan pencegahan KTA																			
			<i>Jumlah SDM yang memperoleh advokasi dan Pendampingan dalam pelaksanaan kebijakan /program/ kegiatan pencegahan KTA</i>				1 Orang	1072 Orang	124.491.000,00	115.224.300,00	107.688.400,00	-16.802.600,00	Kab. Purworejo, Semua Kecamatan, Semua Kel/Desa	DANA ALOKASI UMUM (DAU) DAK NON FISIK-DANA PELAYANAN PE RLINDUNGAN PEREMPUAN DAN ANAK	Memperkuat pembangunan sumber daya manusia (SDM), sains, teknologi, pendidikan, kesehatan, prestasi olahraga, kesetaraan gender, serta penguatan peran perempuan, pemuda (generasi milenial dan generasi Z), dan penyandang disabilitas.	3. Pemantapan kualitas hidup dan kapasitas SDM 3. Pemantapan kualitas hidup dan kapasitas SDM			136.940.000,00	DINAS PEMBERDAYAAN PEREMPUAN DAN PERLINDUNGAN ANAK SERTA PEMBERDAYAAN MASYARAKAT DAN DESA	

NO	KODE	URUSAN / BIDANG URUSAN / PROGRAM / KEGIATAN / SUB KEGIATAN	INDIKATOR PROGRAM / KEGIATAN / SUB KEGIATAN	TARGET AKHIR PERIODE RENSTRA OPD	REALISASI CAPAIAN RENJA OPD TAHUN 2023	PRAKIRAAN CAPAIAN TARGET RENJA OPD TAHUN 2024	CAPAIAN KINERJA DAN KERANGKA PENDANAAN										KELOMPOK SASARAN	PRAKIRAAN MAJU RENCANA TAHUN 2026		PERANGKAT DAERAH PENANGGUNG JAWAB	
							TARGET 2025		PAGU INDIKATIF (Rp)					Bertambah/Berkurang (10-12)	LOKASI	SUMBER DANA		PRIORITAS			TARGET
							SEBELUM	SESUDAH	RKPD 2025		APBD 2025	RKPD PERUBAHAN 2025	NASIONAL					DAERAH			
1	2	3	4	5	6	7	8	9	10	11	12	13	14	15	16	17	18	19	20	21	
	2.08.07.2.02	Penyediaan Layanan bagi Anak yang Memerlukan Perlindungan Khusus yang Memerlukan Koordinasi Tingkat Daerah Kabupaten/Kota	Layanan bagi Anak yang Memerlukan Perlindungan Khusus sesuai standar				-	100 %	0,00	83.755.000,00	83.755.000,00	83.755.000,00			-	3. Pemantapan kualitas hidup dan kapasitas SDM 3. Pemantapan kualitas hidup dan kapasitas SDM	-		0,00	DINAS PEMBERDAYAAN PEREMPUAN DAN PERLINDUNGAN ANAK SERTA PEMBERDAYAAN MASYARAKAT DAN DESA	
	2.08.07.2.02.0007	Koordinasi Pelaksanaan Layanan AMPK																			
			Jumlah AMPK yang mendapatkan layanan				-	1 Layanan	0,00	83.755.000,00	83.755.000,00	83.755.000,00	Kab. Purworejo, Semua Kecamatan, Semua Kel/Desa	DAK NON FISIK-DANA PELAYANAN PERLINDUNGAN PEREMPUAN DAN ANAK	-	3. Pemantapan kualitas hidup dan kapasitas SDM 3. Pemantapan kualitas hidup dan kapasitas SDM			0,00	DINAS PEMBERDAYAAN PEREMPUAN DAN PERLINDUNGAN ANAK SERTA PEMBERDAYAAN MASYARAKAT DAN DESA	
	2.13	URUSAN PEMERINTAHAN BIDANG PEMBERDAYAAN MASYARAKAT DAN DESA							8.012.553.500,00	8.937.746.800,00	7.984.494.300,00	-28.059.200,00							8.780.309.800,00		
1.	2.13.02	PROGRAM PENATAAN DESA	Persentase Penataan Desa sesuai peraturan yang berlaku				100 %Mas yarakat	100 %Mas yarakat	69.224.600,00	102.774.600,00	87.986.200,00	6.922.400,00							76.147.000,00		
	2.13.02.2.01	Penyelenggaraan Penataan Desa	Persentase Penyelenggaraan Penataan Desa				100 %	100 %	69.224.600,00	102.774.600,00	87.986.200,00	18.761.600,00			-	1. Pemantapan pertumbuhan ekonomi melalui sektor unggulan 1. Pemantapan pertumbuhan ekonomi melalui sektor unggulan	Masyarakat		76.147.000,00	DINAS PEMBERDAYAAN PEREMPUAN DAN PERLINDUNGAN ANAK SERTA PEMBERDAYAAN MASYARAKAT DAN DESA	
	2.13.02.2.01.0006	Fasilitasi Sarana dan Prasarana Desa																			
			Jumlah Sarana dan Prasarana Desa yang terfasilitasi				250 Unit	250 Unit	69.224.600,00	102.774.600,00	87.986.200,00	18.761.600,00	Kab. Purworejo, Semua Kecamatan, Semua Kel/Desa	DANA ALOKASI UMUM (DAU)	-	1. Pemantapan pertumbuhan ekonomi melalui sektor unggulan 1. Pemantapan pertumbuhan ekonomi melalui sektor unggulan			76.147.000,00	DINAS PEMBERDAYAAN PEREMPUAN DAN PERLINDUNGAN ANAK SERTA PEMBERDAYAAN MASYARAKAT DAN DESA	
2.	2.13.03	PROGRAM PENINGKATAN KERJA SAMA DESA	Persentase Desa yang Terfasilitasi dalam Kerjasama antar Desa				100 %M	100 %M	69.667.700,00	100.567.700,00	45.465.200,00	6.966.700,00							76.634.400,00		
	2.13.03.2.01	Fasilitasi Kerja Sama antar Desa	Jumlah Desa yang Terfasilitasi dalam Kerja Sama Antar Desa				469 Desa	469 Desa	69.667.700,00	100.567.700,00	45.465.200,00	-24.202.500,00			-	1. Pemantapan pertumbuhan ekonomi melalui sektor unggulan 1. Pemantapan pertumbuhan ekonomi melalui sektor unggulan	Masyarakat		76.634.400,00	DINAS PEMBERDAYAAN PEREMPUAN DAN PERLINDUNGAN ANAK SERTA PEMBERDAYAAN MASYARAKAT DAN DESA	
	2.13.03.2.01.0001	Fasilitasi Kerja Sama Antar Desa dalam Kabupaten/Kota																			
			Jumlah Dokumen Kerja Sama Antar Desa dalam Kabupaten/Kota				1 Dokumen	1 Dokumen	43.030.600,00	43.030.600,00	11.147.700,00	-31.882.900,00	Kab. Purworejo, Semua Kecamatan, Semua Kel/Desa	DANA ALOKASI UMUM (DAU)	-	1. Pemantapan pertumbuhan ekonomi melalui sektor unggulan 1. Pemantapan pertumbuhan ekonomi melalui sektor unggulan			47.333.600,00	DINAS PEMBERDAYAAN PEREMPUAN DAN PERLINDUNGAN ANAK SERTA PEMBERDAYAAN MASYARAKAT DAN DESA	
	2.13.03.2.01.0003	Fasilitasi Pembangunan Kawasan Perdesaan																			
			Jumlah Dokumen Hasil Fasilitasi Pembangunan Kawasan Perdesaan				1 Dokumen	1 Dokumen	26.637.100,00	57.537.100,00	34.317.500,00	7.680.400,00	Kab. Purworejo, Semua Kecamatan, Semua Kel/Desa	DANA ALOKASI UMUM (DAU)	-	1. Pemantapan pertumbuhan ekonomi melalui sektor unggulan 1. Pemantapan pertumbuhan ekonomi melalui sektor unggulan			29.300.800,00	DINAS PEMBERDAYAAN PEREMPUAN DAN PERLINDUNGAN ANAK SERTA PEMBERDAYAAN MASYARAKAT DAN DESA	
3.	2.13.04	PROGRAM ADMINISTRASI PEMERINTAHAN DESA	Jumlah Desa yang Terfasilitasi dalam Kerja Sama Antar Desa				100 %	100 %	6.153.346.900,00	6.258.852.000,00	5.810.638.300,00	609.336.200,00							6.762.683.100,00		
	2.13.04.2.01	Pembinaan dan Pengawasan Penyelenggaraan Administrasi Pemerintahan Desa	Pelaksanaan Pembinaan dan Pengawasan Penyelenggaraan Administrasi Pemerintahan Desa				469 Desa	469 Desa	6.153.346.900,00	6.258.852.000,00	5.810.638.300,00	-342.708.600,00			-	5. Pewujudan tata kelola pemerintahan yang bersih, akuntabel, kapabel, prima, dan transparan 5. Pewujudan tata kelola pemerintahan yang bersih, akuntabel, kapabel, prima, dan transparan	Masyarakat		6.762.683.100,00	DINAS PEMBERDAYAAN PEREMPUAN DAN PERLINDUNGAN ANAK SERTA PEMBERDAYAAN MASYARAKAT DAN DESA	
	2.13.04.2.01.0001	Fasilitasi Penyelenggaraan Administrasi Pemerintahan Desa																			
			Jumlah Dokumen Penyelenggaraan Administrasi Pemerintahan Desa				1 Dokumen	1 Dokumen	39.868.700,00	39.868.700,00	13.419.000,00	-26.449.700,00	Kab. Purworejo, Semua Kecamatan, Semua Kel/Desa	DANA ALOKASI UMUM (DAU)	-	5. Pewujudan tata kelola pemerintahan yang bersih, akuntabel, kapabel, prima, dan transparan 5. Pewujudan tata kelola pemerintahan yang bersih, akuntabel, kapabel, prima, dan transparan			43.855.600,00	DINAS PEMBERDAYAAN PEREMPUAN DAN PERLINDUNGAN ANAK SERTA PEMBERDAYAAN MASYARAKAT DAN DESA	
	2.13.04.2.01.0004	Fasilitasi Pengelolaan Keuangan Desa																			
			Jumlah Dokumen Hasil Fasilitasi Pengelolaan Keuangan Desa				1 Dokumen	1 Dokumen	5.479.381.200,00	5.479.381.200,00	5.434.025.200,00	-45.356.000,00	Kab. Purworejo, Semua Kecamatan, Semua Kel/Desa	DANA ALOKASI UMUM (DAU)	-	5. Pewujudan tata kelola pemerintahan yang bersih, akuntabel, kapabel, prima, dan transparan 5. Pewujudan tata kelola pemerintahan yang bersih, akuntabel, kapabel, prima, dan transparan			6.027.319.600,00	DINAS PEMBERDAYAAN PEREMPUAN DAN PERLINDUNGAN ANAK SERTA PEMBERDAYAAN MASYARAKAT DAN DESA	
	2.13.04.2.01.0005	Pembinaan Peningkatan Kapasitas Aparatur Pemerintah Desa																			

NO	KODE	URUSAN / BIDANG URUSAN / PROGRAM / KEGIATAN / SUB KEGIATAN	INDIKATOR PROGRAM / KEGIATAN / SUB KEGIATAN	TARGET AKHIR PERIODE RENSTRA OPD	REALISASI CAPAIAN RENJA OPD TAHUN 2023	PRAKIRAAN CAPAIAN TARGET RENJA OPD TAHUN 2024	CAPAIAN KINERJA DAN KERANGKA PENDANAAN										KELOMPOK SASARAN	PRAKIRAAN MAJU RENCANA TAHUN 2026		PERANGKAT DAERAH PENANGGUNG JAWAB	
							TARGET 2025		PAGU INDIKATIF (Rp)			Bertambah/Berkurang (10-12)	LOKASI	SUMBER DANA	PRIORITAS			TARGET	PAGU INDIKATIF (Rp)		
							SEBELUM	SESUDAH	RKPD 2025	APBD 2025	RKPD PERUBAHAN 2025				NASIONAL	DAERAH					
1	2	3	4	5	6	7	8	9	10	11	12	13	14	15	16	17	18	19	20	21	
			Jumlah Aparatur Pemerintah Desa yang Mengikuti Pembinaan Peningkatan Kapasitas				503 Orang	503 Orang	135.852.300,00	161.452.300,00	63.330.200,00	-72.522.100,00	Kab. Purworejo, Semua Kecamatan, Semua Kel/Desa	DANA ALOKASI UMUM (DAU)	-	5. Pewujudan tata kelola pemerintahan yang bersih, akuntabel, kapabel, prima, dan transparan 5. Pewujudan tata kelola pemerintahan yang bersih, akuntabel, kapabel, prima, dan transparan			149.437.700,00	DINAS PEMBERDAYAAN PEREMPUAN DAN PERLINDUNGAN ANAK SERTA PEMBERDAYAAN MASYARAKAT DAN DESA	
	2.13.04.2.01.0008	Pembinaan dan Pemberdayaan BUM Desa dan Lembaga Kerja Sama antar Desa																			
			Jumlah Dokumen Hasil Pembinaan dan Pemberdayaan BUM Desa dan Lembaga Kerja Sama antar Desa				1 Dokumen	1 Dokumen	44.105.100,00	80.040.100,00	51.288.100,00	7.183.000,00	Kab. Purworejo, Semua Kecamatan, Semua Kel/Desa	DANA ALOKASI UMUM (DAU)	-	5. Pewujudan tata kelola pemerintahan yang bersih, akuntabel, kapabel, prima, dan transparan 5. Pewujudan tata kelola pemerintahan yang bersih, akuntabel, kapabel, prima, dan transparan			48.515.900,00	DINAS PEMBERDAYAAN PEREMPUAN DAN PERLINDUNGAN ANAK SERTA PEMBERDAYAAN MASYARAKAT DAN DESA	
	2.13.04.2.01.0009	Penyelenggaraan Pemilihan, Pengangkatan dan Pemberhentian Kepala Desa																			
			Jumlah Laporan Hasil Penyelenggaraan Pemilihan, Pengangkatan dan Pemberhentian Kepala Desa				88 Laporan	1 Laporan	60.000.000,00	60.000.000,00	51.670.900,00	-8.329.100,00	Kab. Purworejo, Semua Kecamatan, Semua Kel/Desa	DANA ALOKASI UMUM (DAU)	-	5. Pewujudan tata kelola pemerintahan yang bersih, akuntabel, kapabel, prima, dan transparan 5. Pewujudan tata kelola pemerintahan yang bersih, akuntabel, kapabel, prima, dan transparan			60.000.000,00	DINAS PEMBERDAYAAN PEREMPUAN DAN PERLINDUNGAN ANAK SERTA PEMBERDAYAAN MASYARAKAT DAN DESA	
	2.13.04.2.01.0011	Fasilitasi Penyusunan Profil Desa																			
			Jumlah Dokumen Profil Desa yang tersusun				1 Dokumen	1 Dokumen	77.690.300,00	72.690.300,00	26.576.200,00	-51.114.100,00	Kab. Purworejo, Semua Kecamatan, Semua Kel/Desa	DANA ALOKASI UMUM (DAU)	-	5. Pewujudan tata kelola pemerintahan yang bersih, akuntabel, kapabel, prima, dan transparan 5. Pewujudan tata kelola pemerintahan yang bersih, akuntabel, kapabel, prima, dan transparan			85.459.300,00	DINAS PEMBERDAYAAN PEREMPUAN DAN PERLINDUNGAN ANAK SERTA PEMBERDAYAAN MASYARAKAT DAN DESA	
	2.13.04.2.01.0012	Fasilitasi Manajemen Pemerintahan Desa																			
			Jumlah Dokumen Hasil Fasilitasi Manajemen Pemerintahan Desa				1 Dokumen	1 Dokumen	36.762.100,00	70.732.200,00	4.891.400,00	-31.870.700,00	Kab. Purworejo, Semua Kecamatan, Semua Kel/Desa	DANA ALOKASI UMUM (DAU)	-	5. Pewujudan tata kelola pemerintahan yang bersih, akuntabel, kapabel, prima, dan transparan 5. Pewujudan tata kelola pemerintahan yang bersih, akuntabel, kapabel, prima, dan transparan			40.438.400,00	DINAS PEMBERDAYAAN PEREMPUAN DAN PERLINDUNGAN ANAK SERTA PEMBERDAYAAN MASYARAKAT DAN DESA	
	2.13.04.2.01.0013	Fasilitasi Pengelolaan Aset Desa																			
			Jumlah Dokumen Hasil Fasilitasi Pengelolaan Aset Desa				1 Dokumen	1 Dokumen	22.523.700,00	22.523.700,00	8.323.600,00	-14.200.100,00	Kab. Purworejo, Semua Kecamatan, Semua Kel/Desa	DANA ALOKASI UMUM (DAU)	-	5. Pewujudan tata kelola pemerintahan yang bersih, akuntabel, kapabel, prima, dan transparan 5. Pewujudan tata kelola pemerintahan yang bersih, akuntabel, kapabel, prima, dan transparan			24.776.400,00	DINAS PEMBERDAYAAN PEREMPUAN DAN PERLINDUNGAN ANAK SERTA PEMBERDAYAAN MASYARAKAT DAN DESA	
	2.13.04.2.01.0014	Pembinaan Peningkatan Kapasitas Anggota BPD																			
			Jumlah Anggota BPD yang Mengikuti Pembinaan Peningkatan Kapasitas				100 Orang	100 Orang	52.049.300,00	17.049.300,00	4.582.000,00	-47.467.300,00	Kab. Purworejo, Semua Kecamatan, Semua Kel/Desa	DANA ALOKASI UMUM (DAU)	-	5. Pewujudan tata kelola pemerintahan yang bersih, akuntabel, kapabel, prima, dan transparan 5. Pewujudan tata kelola pemerintahan yang bersih, akuntabel, kapabel, prima, dan transparan			57.254.500,00	DINAS PEMBERDAYAAN PEREMPUAN DAN PERLINDUNGAN ANAK SERTA PEMBERDAYAAN MASYARAKAT DAN DESA	
	2.13.04.2.01.0015	Fasilitasi Penetapan dan Penegasan Batas Desa																			
			Jumlah Desa yang Difasilitasi dalam Penetapan Dan Penegasan Batas Desa				16 Desa	20 Desa	169.664.300,00	169.664.300,00	151.074.700,00	-18.589.600,00	Kab. Purworejo, Semua Kecamatan, Semua Kel/Desa	DANA ALOKASI UMUM (DAU)	-	5. Pewujudan tata kelola pemerintahan yang bersih, akuntabel, kapabel, prima, dan transparan 5. Pewujudan tata kelola pemerintahan yang bersih, akuntabel, kapabel, prima, dan transparan			186.630.700,00	DINAS PEMBERDAYAAN PEREMPUAN DAN PERLINDUNGAN ANAK SERTA PEMBERDAYAAN MASYARAKAT DAN DESA	
	2.13.04.2.01.0018	Fasilitasi Evaluasi Perkembangan Desa serta Lomba Desa dan Kelurahan																			
			Jumlah Dokumen Hasil Evaluasi Perkembangan Desa serta Lomba Desa dan Kelurahan				1 Dokumen	1 Dokumen	35.449.900,00	85.449.900,00	1.457.000,00	-33.992.900,00	Kab. Purworejo, Semua Kecamatan, Semua Kel/Desa	DANA ALOKASI UMUM (DAU)	-	5. Pewujudan tata kelola pemerintahan yang bersih, akuntabel, kapabel, prima, dan transparan 5. Pewujudan tata kelola pemerintahan yang bersih, akuntabel, kapabel, prima, dan transparan			38.995.000,00	DINAS PEMBERDAYAAN PEREMPUAN DAN PERLINDUNGAN ANAK SERTA PEMBERDAYAAN MASYARAKAT DAN DESA	

NO	KODE	URUSAN / BIDANG URUSAN / PROGRAM / KEGIATAN / SUB KEGIATAN	INDIKATOR PROGRAM / KEGIATAN / SUB KEGIATAN	TARGET AKHIR PERIODE RENSTRA OPD	REALISASI CAPAIAN RENJA OPD TAHUN 2023	PRAKIRAAN CAPAIAN TARGET RENJA OPD TAHUN 2024	CAPAIAN KINERJA DAN KERANGKA PENDANAAN										KELOMPOK SASARAN	PRAKIRAAN MAJU RENCANA TAHUN 2026		PERANGKAT DAERAH PENANGGUNG JAWAB
							TARGET 2025		PAGU INDIKATIF (Rp)			Bertambah/Berkurang (10-12)	LOKASI	SUMBER DANA	PRIORITAS			TARGET	PAGU INDIKATIF (Rp)	
							SEBELUM	SESUDAH	RKPD 2025	APBD 2025	RKPD PERUBAHAN 2025				NASIONAL	DAERAH				
1	2	3	4	5	6	7	8	9	10	11	12	13	14	15	16	17	18	19	20	21
4.	2.13.05	PROGRAM PEMBERDAYAAN LEMBAGA KEMASYARAKATAN, LEMBAGA ADAT DAN MASYARAKAT HUKUM ADAT	Lembaga Kemasyarakatan yang Aktif dalam Pemberdayaan Masyarakat				100 %Masyar	100 %Masyar	1.720.314.300,00	2.475.552.500,00	2.040.404.600,00	144.531.000,00							1.864.845.300,00	
	2.13.05.2.01	Pemberdayaan Lembaga Kemasyarakatan yang Bergerak di Bidang Pemberdayaan Desa dan Lembaga Adat Tingkat Daerah Kabupaten/Kota serta Pemberdayaan Masyarakat Hukum Adat yang Masyarakat Pelakunya Hukum Adat yang Sama dalam Daerah Kabupaten/Kota	Jumlah lembaga kemasyarakatan yang terfasilitasi dalam peningkatan kapasitas dan diberdayakan				6 Lembaga	6 Lembaga	1.720.314.300,00	2.475.552.500,00	2.040.404.600,00	320.090.300,00			-	1. Pemantapan pertumbuhan ekonomi melalui sektor unggulan 1. Pemantapan pertumbuhan ekonomi melalui sektor unggulan	Masyarakat		1.864.845.300,00	DINAS PEMBERDAYAAN PEREMPUAN DAN PERLINDUNGAN ANAK SERTA PEMBERDAYAAN MASYARAKAT DAN DESA
	2.13.05.2.01.0003	Peningkatan Kapasitas Kelembagaan Lembaga Kemasyarakatan Desa/Kelurahan (RT, RW, PKK, Posyandu, LPM, dan Karang Taruna), Lembaga Adat Desa/Kelurahan dan Masyarakat Hukum Adat																		
			Jumlah Lembaga Kemasyarakatan Desa/Kelurahan (RT, RW, PKK, Posyandu, LPM, dan Karang Taruna), Lembaga Adat Desa/Kelurahan dan Masyarakat Hukum Adat yang Ditingkatkan Kapasitasnya				6 Lembaga	6 Lembaga	180.714.700,00	180.714.700,00	44.860.300,00	-135.854.400,00	Kab. Purworejo, Semua Kecamatan, Semua Kel/Desa	DANA ALOKASI UMUM (DAU)	-	1. Pemantapan pertumbuhan ekonomi melalui sektor unggulan 1. Pemantapan pertumbuhan ekonomi melalui sektor unggulan			198.786.000,00	DINAS PEMBERDAYAAN PEREMPUAN DAN PERLINDUNGAN ANAK SERTA PEMBERDAYAAN MASYARAKAT DAN DESA
	2.13.05.2.01.0005	Fasilitasi Pengembangan Usaha Ekonomi Masyarakat dan Pemerintah Desa dalam Meningkatkan Pendapatan Asli Desa																		
			Jumlah Dokumen Hasil Fasilitasi Pengembangan Usaha Ekonomi Masyarakat dan Pemerintah Desa dalam Meningkatkan Pendapatan Asli Desa				1 Dokumen	1 Dokumen	45.210.400,00	29.836.400,00	6.444.100,00	-38.766.300,00	Kab. Purworejo, Semua Kecamatan, Semua Kel/Desa	DANA ALOKASI UMUM (DAU)	-	1. Pemantapan pertumbuhan ekonomi melalui sektor unggulan 1. Pemantapan pertumbuhan ekonomi melalui sektor unggulan			22.231.400,00	DINAS PEMBERDAYAAN PEREMPUAN DAN PERLINDUNGAN ANAK SERTA PEMBERDAYAAN MASYARAKAT DAN DESA
	2.13.05.2.01.0006	Fasilitasi Pemerintah Desa dalam Pemanfaatan Teknologi Tepat Guna																		
			Jumlah Laporan Hasil Fasilitasi Pemerintah Desa dalam Pemanfaatan Teknologi Tepat Guna				1 Laporan	1 Laporan	180.281.900,00	158.957.900,00	44.244.500,00	-136.037.400,00	Kab. Purworejo, Semua Kecamatan, Semua Kel/Desa	DANA ALOKASI UMUM (DAU)	-	1. Pemantapan pertumbuhan ekonomi melalui sektor unggulan 1. Pemantapan pertumbuhan ekonomi melalui sektor unggulan			198.310.000,00	DINAS PEMBERDAYAAN PEREMPUAN DAN PERLINDUNGAN ANAK SERTA PEMBERDAYAAN MASYARAKAT DAN DESA
	2.13.05.2.01.0007	Fasilitasi Bulan Bhakti Gotong Royong Masyarakat																		
			Jumlah Laporan Hasil Fasilitasi Bulan Bhakti Gotong Royong Masyarakat				1 Laporan	1 Laporan	920.284.600,00	1.742.790.800,00	1.715.889.800,00	795.605.200,00	Kab. Purworejo, Semua Kecamatan, Semua Kel/Desa	DANA ALOKASI UMUM (DAU)	-	1. Pemantapan pertumbuhan ekonomi melalui sektor unggulan 1. Pemantapan pertumbuhan ekonomi melalui sektor unggulan			1.012.313.000,00	DINAS PEMBERDAYAAN PEREMPUAN DAN PERLINDUNGAN ANAK SERTA PEMBERDAYAAN MASYARAKAT DAN DESA
	2.13.05.2.01.0009	Fasilitasi Tim Penggerak PKK dalam Penyelenggaraan Gerakan Pemberdayaan Masyarakat dan Kesejahteraan Keluarga																		
			Jumlah Dokumen Hasil Fasilitasi Tim Penggerak PKK dalam Penyelenggaraan Gerakan Pemberdayaan Masyarakat dan Kesejahteraan Keluarga				1 Dokumen	1 Dokumen	393.822.700,00	363.252.700,00	228.965.900,00	-164.856.800,00	Kab. Purworejo, Semua Kecamatan, Semua Kel/Desa	DANA ALOKASI UMUM (DAU)	-	1. Pemantapan pertumbuhan ekonomi melalui sektor unggulan 1. Pemantapan pertumbuhan ekonomi melalui sektor unggulan			433.204.900,00	DINAS PEMBERDAYAAN PEREMPUAN DAN PERLINDUNGAN ANAK SERTA PEMBERDAYAAN MASYARAKAT DAN DESA
		DINAS KETAHANAN PANGAN DAN PERTANIAN								51.776.954.300,00	45.914.441.378,00	45.921.315.631,00	-5.855.638.669,00					50.929.300.000,00		
	2	URUSAN PEMERINTAHAN WAJIB YANG TIDAK BERKAITAN DENGAN PELAYANAN DASAR							20.754.883.700,00	22.879.569.098,00	22.464.051.111,00	1.709.167.411,00							24.002.300.000,00	
	2.09	URUSAN PEMERINTAHAN BIDANG PANGAN							20.754.883.700,00	22.879.569.098,00	22.464.051.111,00	1.709.167.411,00							24.002.300.000,00	
1.	2.09.01	PROGRAM PENUNJANG URUSAN PEMERINTAHAN DAERAH KABUPATEN/KOTA	Persentase Pelaksanaan Penunjang Urusan Pemerintahan Daerah Kabupaten				100 %	100 %	18.807.648.500,00	20.126.933.898,00	20.128.599.011,00	2.469.651.500,00							21.277.300.000,00	
	2.09.01.2.01	Perencanaan, Penganggaran, dan Evaluasi Kinerja Perangkat Daerah	Dokumen Perencanaan, Penganggaran, dan Evaluasi Kinerja Perangkat Daerah				3 Dokumen	3 Dokumen	112.531.900,00	112.531.900,00	49.685.300,00	-62.846.600,00			-	5. Pewujudan tata kelola pemerintahan yang bersih, akuntabel, kapabel, prima, dan transparan 5. Pewujudan tata kelola pemerintahan yang bersih, akuntabel, kapabel, prima, dan transparan	Aparatur		160.000.000,00	DINAS KETAHANAN PANGAN DAN PERTANIAN
	2.09.01.2.01.0001	Penyusunan Dokumen Perencanaan Perangkat Daerah																		
			Jumlah Dokumen Perencanaan Perangkat Daerah				19 Dokumen	19 Dokumen	38.000.000,00	38.000.000,00	23.852.600,00	-14.147.400,00	Kab. Purworejo, Semua Kecamatan, Semua Kel/Desa	DANA ALOKASI UMUM (DAU)	-	5. Pewujudan tata kelola pemerintahan yang bersih, akuntabel, kapabel, prima, dan transparan 5. Pewujudan tata kelola pemerintahan yang bersih, akuntabel, kapabel, prima, dan transparan			50.000.000,00	DINAS KETAHANAN PANGAN DAN PERTANIAN
	2.09.01.2.01.0006	Koordinasi dan Penyusunan Laporan Capaian Kinerja dan Ikhtisar Realisasi Kinerja SKPD																		
			Jumlah Laporan Capaian Kinerja dan Ikhtisar Realisasi Kinerja SKPD dan Laporan Hasil Koordinasi Penyusunan Laporan Capaian Kinerja dan Ikhtisar Realisasi Kinerja SKPD				16 Laporan	0 Laporan	2.746.800,00	2.746.800,00	0,00	-2.746.800,00	Kab. Purworejo, Semua Kecamatan, Semua Kel/Desa	DANA ALOKASI UMUM (DAU)	-	5. Pewujudan tata kelola pemerintahan yang bersih, akuntabel, kapabel, prima, dan transparan 5. Pewujudan tata kelola pemerintahan yang bersih, akuntabel, kapabel, prima, dan transparan			10.000.000,00	DINAS KETAHANAN PANGAN DAN PERTANIAN
	2.09.01.2.01.0007	Evaluasi Kinerja Perangkat Daerah																		

NO	KODE	URUSAN / BIDANG URUSAN / PROGRAM / KEGIATAN / SUB KEGIATAN	INDIKATOR PROGRAM / KEGIATAN / SUB KEGIATAN	TARGET AKHIR PERIODE RENSTRA OPD	REALISASI CAPAIAN RENJA OPD TAHUN 2023	PRAKIRAAN CAPAIAN TARGET RENJA OPD TAHUN 2024	CAPAIAN KINERJA DAN KERANGKA PENDANAAN										KELOMPOK SASARAN	PRAKIRAAN MAJU RENCANA TAHUN 2026		PERANGKAT DAERAH PENANGGUNG JAWAB	
							TARGET 2025		PAGU INDIKATIF (Rp)			Bertambah/Berkurang (10-12)	LOKASI	SUMBER DANA	PRIORITAS			TARGET	PAGU INDIKATIF (Rp)		
							SEBELUM	SESUDAH	RKPD 2025	APBD 2025	RKPD PERUBAHAN 2025				NASIONAL	DAERAH					
1	2	3	4	5	6	7	8	9	10	11	12	13	14	15	16	17	18	19	20	21	
			Jumlah Laporan Evaluasi Kinerja Perangkat Daerah				6 Laporan	22 Laporan	71.785.100,00	71.785.100,00	25.832.700,00	-45.952.400,00	Kab. Purworejo, Semua Kecamatan, Semua Kel/Desa	DANA ALOKASI UMUM (DAU)	-	5. Pewujudan tata kelola pemerintahan yang bersih, akuntabel, kapabel, prima, dan transparan 5. Pewujudan tata kelola pemerintahan yang bersih, akuntabel, kapabel, prima, dan transparan			100.000.000,00	DINAS KETAHANAN PANGAN DAN PERTANIAN	
	2.09.01.2.02	Administrasi Keuangan Perangkat Daerah	Persentase Layanan Administrasi Keuangan Perangkat Daerah				100 %	100 %	17.732.618.000,00	19.051.903.548,00	19.234.296.361,00	1.501.678.361,00			-	5. Pewujudan tata kelola pemerintahan yang bersih, akuntabel, kapabel, prima, dan transparan 5. Pewujudan tata kelola pemerintahan yang bersih, akuntabel, kapabel, prima, dan transparan	Aparatur		20.016.500.000,00	DINAS KETAHANAN PANGAN DAN PERTANIAN	
	2.09.01.2.02.0001	Penyediaan Gaji dan Tunjangan ASN																			
			Jumlah Orang yang Menerima Gaji dan Tunjangan ASN				183 Orang/ bulan	208 Orang/ bulan	17.716.971.000,00	19.036.256.548,00	19.226.473.261,00	1.509.502.261,00	Kab. Purworejo, Semua Kecamatan, Semua Kel/Desa	PENDAPATAN ASLI DAERAH (PAD) DANA ALOKASI UMUM (DAU) DAU TAMBAHAN DUKUNGAN PENDANAAN ATAS KEBUJAKAN PENGGAJIAN PEGAWAI PEMERINTAH DENGAN PERJANJIAN KERJA	-	5. Pewujudan tata kelola pemerintahan yang bersih, akuntabel, kapabel, prima, dan transparan 5. Pewujudan tata kelola pemerintahan yang bersih, akuntabel, kapabel, prima, dan transparan			20.000.000.000,00	DINAS KETAHANAN PANGAN DAN PERTANIAN	
	2.09.01.2.02.0005	Koordinasi dan Penyusunan Laporan Keuangan Akhir Tahun SKPD																			
			Jumlah Laporan Keuangan Akhir Tahun SKPD dan Laporan Hasil Koordinasi Penyusunan Laporan Keuangan Akhir Tahun SKPD				6 Laporan	6 Laporan	1.000.000,00	1.000.000,00	500.000,00	-500.000,00	Kab. Purworejo, Semua Kecamatan, Semua Kel/Desa	DANA ALOKASI UMUM (DAU)	-	5. Pewujudan tata kelola pemerintahan yang bersih, akuntabel, kapabel, prima, dan transparan 5. Pewujudan tata kelola pemerintahan yang bersih, akuntabel, kapabel, prima, dan transparan			1.500.000,00	DINAS KETAHANAN PANGAN DAN PERTANIAN	
	2.09.01.2.02.0007	Koordinasi dan Penyusunan Laporan Keuangan Bulanan/ Triwulanan/ Semesteran SKPD																			
			Jumlah Laporan Keuangan Bulanan/ Triwulanan/ Semesteran SKPD dan Laporan Koordinasi Penyusunan Laporan Keuangan Bulanan/Triwulana n/Semesteran SKPD				26 Laporan	26 Laporan	14.647.000,00	14.647.000,00	7.323.100,00	-7.323.900,00	Kab. Purworejo, Semua Kecamatan, Semua Kel/Desa	DANA ALOKASI UMUM (DAU)	-	5. Pewujudan tata kelola pemerintahan yang bersih, akuntabel, kapabel, prima, dan transparan 5. Pewujudan tata kelola pemerintahan yang bersih, akuntabel, kapabel, prima, dan transparan			15.000.000,00	DINAS KETAHANAN PANGAN DAN PERTANIAN	
	2.09.01.2.04	Administrasi Pendapatan Daerah Kewenangan Perangkat Daerah	Persentase Layanan Administrasi Pendapatan Daerah Kewenangan Perangkat Daerah				100 %	100 %	1.026.800,00	1.026.800,00	513.200,00	-513.600,00			-	5. Pewujudan tata kelola pemerintahan yang bersih, akuntabel, kapabel, prima, dan transparan 5. Pewujudan tata kelola pemerintahan yang bersih, akuntabel, kapabel, prima, dan transparan	Aparatur		1.300.000,00	DINAS KETAHANAN PANGAN DAN PERTANIAN	
	2.09.01.2.04.0007	Pelaporan Pengelolaan Retribusi Daerah																			
			Jumlah Laporan Pengelolaan Retribusi Daerah				1 Dokumen	1 Dokumen	1.026.800,00	1.026.800,00	513.200,00	-513.600,00	Kab. Purworejo, Semua Kecamatan, Semua Kel/Desa	DANA ALOKASI UMUM (DAU)	-	5. Pewujudan tata kelola pemerintahan yang bersih, akuntabel, kapabel, prima, dan transparan 5. Pewujudan tata kelola pemerintahan yang bersih, akuntabel, kapabel, prima, dan transparan			1.300.000,00	DINAS KETAHANAN PANGAN DAN PERTANIAN	
	2.09.01.2.05	Administrasi Kepegawaian Perangkat Daerah	Persentase Layanan Administrasi Kepegawaian Perangkat Daerah				100 %	100 %	10.495.200,00	10.495.200,00	460.000,00	-10.035.200,00			-	5. Pewujudan tata kelola pemerintahan yang bersih, akuntabel, kapabel, prima, dan transparan 5. Pewujudan tata kelola pemerintahan yang bersih, akuntabel, kapabel, prima, dan transparan	Aparatur		21.000.000,00	DINAS KETAHANAN PANGAN DAN PERTANIAN	
	2.09.01.2.05.0003	Pendataan dan Pengolahan Administrasi Kepegawaian																			
			Jumlah Dokumen Pendataan dan Pengolahan Administrasi Kepegawaian				1 Dokumen	1 Dokumen	923.000,00	923.000,00	460.000,00	-463.000,00	Kab. Purworejo, Semua Kecamatan, Semua Kel/Desa	DANA ALOKASI UMUM (DAU)	-	5. Pewujudan tata kelola pemerintahan yang bersih, akuntabel, kapabel, prima, dan transparan 5. Pewujudan tata kelola pemerintahan yang bersih, akuntabel, kapabel, prima, dan transparan			1.000.000,00	DINAS KETAHANAN PANGAN DAN PERTANIAN	
	2.09.01.2.05.0009	Pendidikan dan Pelatihan Pegawai Berdasarkan Tugas dan Fungsi																			

NO	KODE	URUSAN / BIDANG URUSAN / PROGRAM / KEGIATAN / SUB KEGIATAN	INDIKATOR PROGRAM / KEGIATAN / SUB KEGIATAN	TARGET AKHIR PERIODE RENSTRA OPD	REALISASI CAPAIAN RENJA OPD TAHUN 2023	PRAKIRAAN CAPAIAN TARGET RENJA OPD TAHUN 2024	CAPAIAN KINERJA DAN KERANGKA PENDANAAN										KELOMPOK SASARAN	PRAKIRAAN MAJU RENCANA TAHUN 2026		PERANGKAT DAERAH PENANGGUNG JAWAB	
							TARGET 2025		PAGU INDIKATIF (Rp)			Bertambah/Berkurang (10-12)	LOKASI	SUMBER DANA	PRIORITAS			TARGET	PAGU INDIKATIF (Rp)		
							SEBELUM	SESUDAH	RKPD 2025	APBD 2025	RKPD PERUBAHAN 2025				NASIONAL	DAERAH					
1	2	3	4	5	6	7	8	9	10	11	12	13	14	15	16	17	18	19	20	21	
			<i>Jumlah Pegawai Berdasarkan Tugas dan Fungsi yang Mengikuti Pendidikan dan Pelatihan</i>				50 Orang	0 Orang	9.572.200,00	9.572.200,00	0,00	-9.572.200,00	Kab. Purworejo, Semua Kecamatan, Semua Kel/Desa	DANA ALOKASI UMUM (DAU)	-	5. Pewujudan tata kelola pemerintahan yang bersih, akuntabel, kapabel, prima, dan transparan 5. Pewujudan tata kelola pemerintahan yang bersih, akuntabel, kapabel, prima, dan transparan			20.000.000,00	DINAS KETAHANAN PANGAN DAN PERTANIAN	
	2.09.01.2.06	Administrasi Umum Perangkat Daerah	<i>Persentase Layanan Administrasi Umum Perangkat Daerah</i>				100 %	100 %	379.002.000,00	379.002.000,00	291.392.300,00	-87.609.700,00			-	5. Pewujudan tata kelola pemerintahan yang bersih, akuntabel, kapabel, prima, dan transparan 5. Pewujudan tata kelola pemerintahan yang bersih, akuntabel, kapabel, prima, dan transparan	Aparatur		419.000.000,00	DINAS KETAHANAN PANGAN DAN PERTANIAN	
	2.09.01.2.06.0001	Penyediaan Komponen Instalasi Listrik/Penerangan Bangunan Kantor																			
			<i>Jumlah Paket Komponen Instalasi Listrik/Penerangan Bangunan Kantor yang Disediakan</i>				1 Paket	1 Paket	5.513.800,00	5.513.800,00	5.513.800,00	0,00	Kab. Purworejo, Semua Kecamatan, Semua Kel/Desa	DANA ALOKASI UMUM (DAU)	-	5. Pewujudan tata kelola pemerintahan yang bersih, akuntabel, kapabel, prima, dan transparan 5. Pewujudan tata kelola pemerintahan yang bersih, akuntabel, kapabel, prima, dan transparan			6.000.000,00	DINAS KETAHANAN PANGAN DAN PERTANIAN	
	2.09.01.2.06.0003	Penyediaan Peralatan Rumah Tangga																			
			<i>Jumlah Paket Peralatan Rumah Tangga yang Disediakan</i>				1 Paket	1 Paket	4.050.000,00	4.050.000,00	3.603.000,00	-447.000,00	Kab. Purworejo, Semua Kecamatan, Semua Kel/Desa	DANA ALOKASI UMUM (DAU)	-	5. Pewujudan tata kelola pemerintahan yang bersih, akuntabel, kapabel, prima, dan transparan 5. Pewujudan tata kelola pemerintahan yang bersih, akuntabel, kapabel, prima, dan transparan			6.000.000,00	DINAS KETAHANAN PANGAN DAN PERTANIAN	
	2.09.01.2.06.0004	Penyediaan Bahan Logistik Kantor																			
			<i>Jumlah Paket Bahan Logistik Kantor yang Disediakan</i>				12 Paket	12 Paket	203.591.300,00	203.591.300,00	203.591.300,00	0,00	Kab. Purworejo, Semua Kecamatan, Semua Kel/Desa	DANA ALOKASI UMUM (DAU)	-	5. Pewujudan tata kelola pemerintahan yang bersih, akuntabel, kapabel, prima, dan transparan 5. Pewujudan tata kelola pemerintahan yang bersih, akuntabel, kapabel, prima, dan transparan			220.000.000,00	DINAS KETAHANAN PANGAN DAN PERTANIAN	
	2.09.01.2.06.0005	Penyediaan Barang Cetak dan Penggandaan																			
			<i>Jumlah Paket Barang Cetak dan Penggandaan yang Disediakan</i>				12 Paket	12 Paket	17.680.400,00	17.680.400,00	8.400.000,00	-9.280.400,00	Kab. Purworejo, Semua Kecamatan, Semua Kel/Desa	DANA ALOKASI UMUM (DAU)	-	5. Pewujudan tata kelola pemerintahan yang bersih, akuntabel, kapabel, prima, dan transparan 5. Pewujudan tata kelola pemerintahan yang bersih, akuntabel, kapabel, prima, dan transparan			19.000.000,00	DINAS KETAHANAN PANGAN DAN PERTANIAN	
	2.09.01.2.06.0007	Penyediaan Bahan/Material																			
			<i>Jumlah Paket Bahan/Material yang Disediakan</i>				1 Paket	1 Paket	6.808.000,00	6.808.000,00	3.380.000,00	-3.428.000,00	Kab. Purworejo, Semua Kecamatan, Semua Kel/Desa	DANA ALOKASI UMUM (DAU)	-	5. Pewujudan tata kelola pemerintahan yang bersih, akuntabel, kapabel, prima, dan transparan 5. Pewujudan tata kelola pemerintahan yang bersih, akuntabel, kapabel, prima, dan transparan			8.000.000,00	DINAS KETAHANAN PANGAN DAN PERTANIAN	
	2.09.01.2.06.0008	Fasilitasi Kunjungan Tamu																			
			<i>Jumlah Laporan Fasilitasi Kunjungan Tamu</i>				6 Laporan	6 Laporan	3.000.000,00	3.000.000,00	1.800.000,00	-1.200.000,00	Kab. Purworejo, Semua Kecamatan, Semua Kel/Desa	DANA ALOKASI UMUM (DAU)	-	5. Pewujudan tata kelola pemerintahan yang bersih, akuntabel, kapabel, prima, dan transparan 5. Pewujudan tata kelola pemerintahan yang bersih, akuntabel, kapabel, prima, dan transparan			5.000.000,00	DINAS KETAHANAN PANGAN DAN PERTANIAN	
	2.09.01.2.06.0009	Penyelenggaraan Rapat Koordinasi dan Konsultasi SKPD																			
			<i>Jumlah Laporan Penyelenggaraan Rapat Koordinasi dan Konsultasi SKPD</i>				12 Laporan	12 Laporan	134.862.000,00	134.862.000,00	52.081.200,00	-82.780.800,00	Kab. Purworejo, Semua Kecamatan, Semua Kel/Desa	DANA ALOKASI UMUM (DAU)	-	5. Pewujudan tata kelola pemerintahan yang bersih, akuntabel, kapabel, prima, dan transparan 5. Pewujudan tata kelola pemerintahan yang bersih, akuntabel, kapabel, prima, dan transparan			150.000.000,00	DINAS KETAHANAN PANGAN DAN PERTANIAN	
	2.09.01.2.06.0010	Penatausahaan Arsip Dinamis pada SKPD																			

NO	KODE	URUSAN / BIDANG URUSAN / PROGRAM / KEGIATAN / SUB KEGIATAN	INDIKATOR PROGRAM / KEGIATAN / SUB KEGIATAN	TARGET AKHIR PERIODE RENSTRA OPD	REALISASI CAPAIAN RENJA OPD TAHUN 2023	PRAKIRAAN CAPAIAN TARGET RENJA OPD TAHUN 2024	CAPAIAN KINERJA DAN KERANGKA PENDANAAN										KELOMPOK SASARAN	PRAKIRAAN MAJU RENCANA TAHUN 2026		PERANGKAT DAERAH PENANGGUNG JAWAB
							TARGET 2025		PAGU INDIKATIF (Rp)			Bertambah/Berkurang (10-12)	LOKASI	SUMBER DANA	PRIORITAS			TARGET	PAGU INDIKATIF (Rp)	
							SEBELUM	SESUDAH	RKPD 2025	APBD 2025	RKPD PERUBAHAN 2025				NASIONAL	DAERAH				
1	2	3	4	5	6	7	8	9	10	11	12	13	14	15	16	17	18	19	20	21
			<i>Jumlah Dokumen Penatausahaan Arsip Dinamis pada SKPD</i>				1 Dokumen	1 Dokumen	3.496.500,00	3.496.500,00	13.023.000,00	9.526.500,00	Kab. Purworejo, Semua Kecamatan, Semua Kel/Desa	DANA ALOKASI UMUM (DAU)	-	5. Pewujudan tata kelola pemerintahan yang bersih, akuntabel, kapabel, prima, dan transparan 5. Pewujudan tata kelola pemerintahan yang bersih, akuntabel, kapabel, prima, dan transparan			5.000.000,00	DINAS KETAHANAN PANGAN DAN PERTANIAN
	2.09.01.2.07	Pengadaan Barang Milik Daerah Penunjang Urusan Pemerintah Daerah	<i>Barang Milik Daerah (BMD) Penunjang Urusan Pemerintah Daerah yang Diadakan</i>				1 Jenis	0 Jenis	0,00	0,00	0,00	0,00			-	5. Pewujudan tata kelola pemerintahan yang bersih, akuntabel, kapabel, prima, dan transparan 5. Pewujudan tata kelola pemerintahan yang bersih, akuntabel, kapabel, prima, dan transparan	Aparatur		80.000.000,00	DINAS KETAHANAN PANGAN DAN PERTANIAN
	2.09.01.2.07.0006	Pengadaan Peralatan dan Mesin Lainnya																		
			<i>Jumlah Unit Peralatan dan Mesin Lainnya yang Disediakan</i>				-	0 Unit	0,00	0,00	0,00	0,00	Semua Kota/Kab, Semua Kecamatan, Semua Kel/Desa	-	-	5. Pewujudan tata kelola pemerintahan yang bersih, akuntabel, kapabel, prima, dan transparan 5. Pewujudan tata kelola pemerintahan yang bersih, akuntabel, kapabel, prima, dan transparan			40.000.000,00	DINAS KETAHANAN PANGAN DAN PERTANIAN
	2.09.01.2.07.0010	Pengadaan Sarana dan Prasarana Gedung Kantor atau Bangunan Lainnya																		
			<i>Jumlah Unit Sarana dan Prasarana Gedung Kantor atau Bangunan Lainnya yang Disediakan</i>				-	0 Unit	0,00	0,00	0,00	0,00	Semua Kota/Kab, Semua Kecamatan, Semua Kel/Desa	-	-	5. Pewujudan tata kelola pemerintahan yang bersih, akuntabel, kapabel, prima, dan transparan 5. Pewujudan tata kelola pemerintahan yang bersih, akuntabel, kapabel, prima, dan transparan			40.000.000,00	DINAS KETAHANAN PANGAN DAN PERTANIAN
	2.09.01.2.08	Penyediaan Jasa Penunjang Urusan Pemerintahan Daerah	<i>Jasa Penunjang Urusan Pemerintaah Daerah yang Disediakan</i>				12 Bulan	12 Bulan	252.014.600,00	252.014.450,00	232.708.250,00	-19.306.350,00			-	5. Pewujudan tata kelola pemerintahan yang bersih, akuntabel, kapabel, prima, dan transparan 5. Pewujudan tata kelola pemerintahan yang bersih, akuntabel, kapabel, prima, dan transparan	Aparatur		245.000.000,00	DINAS KETAHANAN PANGAN DAN PERTANIAN
	2.09.01.2.08.0002	Penyediaan Jasa Komunikasi, Sumber Daya Air dan Listrik																		
			<i>Jumlah Laporan Penyediaan Jasa Komunikasi, Sumber Daya Air dan Listrik yang Disediakan</i>				12 Laporan	12 Laporan	83.300.000,00	83.299.850,00	88.075.250,00	4.775.250,00	Kab. Purworejo, Semua Kecamatan, Semua Kel/Desa	DANA ALOKASI UMUM (DAU)	-	5. Pewujudan tata kelola pemerintahan yang bersih, akuntabel, kapabel, prima, dan transparan 5. Pewujudan tata kelola pemerintahan yang bersih, akuntabel, kapabel, prima, dan transparan			85.000.000,00	DINAS KETAHANAN PANGAN DAN PERTANIAN
	2.09.01.2.08.0004	Penyediaan Jasa Pelayanan Umum Kantor																		
			<i>Jumlah Laporan Penyediaan Jasa Pelayanan Umum Kantor yang Disediakan</i>				12 Laporan	12 Laporan	168.714.600,00	168.714.600,00	144.633.000,00	-24.081.600,00	Kab. Purworejo, Semua Kecamatan, Semua Kel/Desa	DANA ALOKASI UMUM (DAU)	-	5. Pewujudan tata kelola pemerintahan yang bersih, akuntabel, kapabel, prima, dan transparan 5. Pewujudan tata kelola pemerintahan yang bersih, akuntabel, kapabel, prima, dan transparan			160.000.000,00	DINAS KETAHANAN PANGAN DAN PERTANIAN
	2.09.01.2.09	Pemeliharaan Barang Milik Daerah Penunjang Urusan Pemerintahan Daerah	<i>Barang Milik Daerah (BMD) Penunjang Urusan Pemerintahan Daerah yang Dipelihara</i>				7 Jenis	7 Jenis	319.960.000,00	319.960.000,00	319.543.600,00	-416.400,00			-	5. Pewujudan tata kelola pemerintahan yang bersih, akuntabel, kapabel, prima, dan transparan 5. Pewujudan tata kelola pemerintahan yang bersih, akuntabel, kapabel, prima, dan transparan	Aparatur		334.500.000,00	DINAS KETAHANAN PANGAN DAN PERTANIAN
	2.09.01.2.09.0001	Penyediaan Jasa Pemeliharaan, Biaya Pemeliharaan, dan Pajak Kendaraan Perorangan Dinas atau Kendaraan Dinas Jabatan																		
			<i>Jumlah Kendaraan Perorangan Dinas atau Kendaraan Dinas Jabatan yang Dipelihara dan dibayarkan Pajaknya</i>				1 Unit	1 Unit	43.960.000,00	43.960.000,00	43.960.000,00	0,00	Kab. Purworejo, Semua Kecamatan, Semua Kel/Desa	DANA ALOKASI UMUM (DAU)	-	5. Pewujudan tata kelola pemerintahan yang bersih, akuntabel, kapabel, prima, dan transparan 5. Pewujudan tata kelola pemerintahan yang bersih, akuntabel, kapabel, prima, dan transparan			45.000.000,00	DINAS KETAHANAN PANGAN DAN PERTANIAN
	2.09.01.2.09.0002	Penyediaan Jasa Pemeliharaan, Biaya Pemeliharaan, Pajak dan Perizinan Kendaraan Dinas Operasional atau Lapangan																		

NO	KODE	URUSAN / BIDANG URUSAN / PROGRAM / KEGIATAN / SUB KEGIATAN	INDIKATOR PROGRAM / KEGIATAN / SUB KEGIATAN	TARGET AKHIR PERIODE RENSTRA OPD	REALISASI CAPAIAN RENJA OPD TAHUN 2023	PRAKIRAAN CAPAIAN TARGET RENJA OPD TAHUN 2024	CAPAIAN KINERJA DAN KERANGKA PENDANAAN										KELOMPOK SASARAN	PRAKIRAAN MAJU RENCANA TAHUN 2026		PERANGKAT DAERAH PENANGGUNG JAWAB	
							TARGET 2025		PAGU INDIKATIF (Rp)			Bertambah/Berkurang (10-12)	LOKASI	SUMBER DANA	PRIORITAS			TARGET	PAGU INDIKATIF (Rp)		
							SEBELUM	SESUDAH	RKPD 2025	APBD 2025	RKPD PERUBAHAN 2025				NASIONAL	DAERAH					
1	2	3	4	5	6	7	8	9	10	11	12	13	14	15	16	17	18	19	20	21	
			Jumlah Kendaraan Dinas Operasional atau Lapangan yang Dipelihara dan dibayarkan Pajak dan Perizinannya				31 Unit	31 Unit	196.320.000,00	196.320.000,00	196.320.000,00	0,00	Kab. Purworejo, Semua Kecamatan, Semua Kel/Desa	DANA ALOKASI UMUM (DAU)	-	5. Pewujudan tata kelola pemerintahan yang bersih, akuntabel, kapabel, prima, dan transparan 5. Pewujudan tata kelola pemerintahan yang bersih, akuntabel, kapabel, prima, dan transparan			200.000.000,00	DINAS KETAHANAN PANGAN DAN PERTANIAN	
	2.09.01.2.09.0006	Pemeliharaan Peralatan dan Mesin Lainnya																			
			Jumlah Peralatan dan Mesin Lainnya yang Dipelihara				24 Unit	24 Unit	17.320.000,00	17.320.000,00	17.320.000,00	0,00	Kab. Purworejo, Semua Kecamatan, Semua Kel/Desa	DANA ALOKASI UMUM (DAU)	-	5. Pewujudan tata kelola pemerintahan yang bersih, akuntabel, kapabel, prima, dan transparan 5. Pewujudan tata kelola pemerintahan yang bersih, akuntabel, kapabel, prima, dan transparan			18.000.000,00	DINAS KETAHANAN PANGAN DAN PERTANIAN	
	2.09.01.2.09.0009	Pemeliharaan/Rehabilitasi Gedung Kantor dan Bangunan Lainnya																			
			Jumlah Gedung Kantor dan Bangunan Lainnya yang Dipelihara/Direhabilitasi				1 Unit	1 Unit	51.900.000,00	51.900.000,00	51.900.000,00	0,00	Kab. Purworejo, Semua Kecamatan, Semua Kel/Desa	DANA ALOKASI UMUM (DAU)	-	5. Pewujudan tata kelola pemerintahan yang bersih, akuntabel, kapabel, prima, dan transparan 5. Pewujudan tata kelola pemerintahan yang bersih, akuntabel, kapabel, prima, dan transparan			60.000.000,00	DINAS KETAHANAN PANGAN DAN PERTANIAN	
	2.09.01.2.09.0010	Pemeliharaan/Rehabilitasi Sarana dan Prasarana Gedung Kantor atau Bangunan Lainnya																			
			Jumlah Sarana dan Prasarana Gedung Kantor atau Bangunan Lainnya yang Dipelihara/Direhabilitasi				14 Unit	14 Unit	8.540.000,00	8.540.000,00	8.540.000,00	0,00	Kab. Purworejo, Semua Kecamatan, Semua Kel/Desa	DANA ALOKASI UMUM (DAU)	-	5. Pewujudan tata kelola pemerintahan yang bersih, akuntabel, kapabel, prima, dan transparan 5. Pewujudan tata kelola pemerintahan yang bersih, akuntabel, kapabel, prima, dan transparan			9.000.000,00	DINAS KETAHANAN PANGAN DAN PERTANIAN	
	2.09.01.2.09.0012	Pemeliharaan/Rehabilitasi Tanah																			
			Luas Tanah yang Dilakukan Pemeliharaan/Rehabilitasi				0,096 Ha	0,0716 Ha	1.920.000,00	1.920.000,00	1.503.600,00	-416.400,00	Kab. Purworejo, Semua Kecamatan, Semua Kel/Desa	DANA ALOKASI UMUM (DAU)	-	5. Pewujudan tata kelola pemerintahan yang bersih, akuntabel, kapabel, prima, dan transparan 5. Pewujudan tata kelola pemerintahan yang bersih, akuntabel, kapabel, prima, dan transparan			2.500.000,00	DINAS KETAHANAN PANGAN DAN PERTANIAN	
2.	2.09.02	PROGRAM PENGELOLAAN SUMBER DAYA EKONOMI UNTUK KEDAULATAN dan KEMANDIRIAN PANGAN	Persentase Infrastruktur yang Disediakan				80,00 %	100,00 %	1.019.576.000,00	1.019.576.000,00	1.019.576.000,00	480.424.000,00							1.500.000.000,00		
	2.09.02.2.01	Penyediaan Infrastruktur dan Seluruh Pendukung Kemandirian Pangan sesuai Kewenangan Daerah Kabupaten/Kota	Infrastruktur Pendukung Kemandirian Pangan yang Dibangun				2 Unit	2 Unit	1.019.576.000,00	1.019.576.000,00	1.019.576.000,00	0,00			-	1. Pemantapan pertumbuhan ekonomi melalui sektor unggulan 1. Pemantapan pertumbuhan ekonomi melalui sektor unggulan	Masyarakat		1.500.000.000,00	DINAS KETAHANAN PANGAN DAN PERTANIAN	
	2.09.02.2.01.0003	Penyediaan Infrastruktur Pendukung Kemandirian Pangan Lainnya																			
			Jumlah Infrastruktur Pendukung Kemandirian Pangan yang Tersedia				2 Unit	2 Unit	1.019.576.000,00	1.019.576.000,00	1.019.576.000,00	0,00	Kab. Purworejo, Semua Kecamatan, Semua Kel/Desa	DANA ALOKASI UMUM (DAU)	-	1. Pemantapan pertumbuhan ekonomi melalui sektor unggulan 1. Pemantapan pertumbuhan ekonomi melalui sektor unggulan			1.500.000.000,00	DINAS KETAHANAN PANGAN DAN PERTANIAN	
3.	2.09.03	PROGRAM PENINGKATAN DIVERSIFIKASI DAN KETAHANAN PANGAN MASYARAKAT	Persentase Ketersediaan Pangan Utama				100,00 %	100,00 %	841.055.800,00	1.320.055.800,00	1.231.619.700,00	108.944.200,00							950.000.000,00		
	2.09.03.2.01	Penyediaan dan Penyaluran Pangan Pokok atau Pangan Lainnya sesuai dengan Kebutuhan Daerah Kabupaten/Kota dalam rangka Stabilitas Pasokan dan Harga Pangan	Dokumen Ketersediaan Pangan yang Disusun				1 Dokumen	1 Dokumen	111.500.000,00	111.500.000,00	67.963.900,00	-43.536.100,00			-	1. Pemantapan pertumbuhan ekonomi melalui sektor unggulan 1. Pemantapan pertumbuhan ekonomi melalui sektor unggulan	Masyarakat		170.000.000,00	DINAS KETAHANAN PANGAN DAN PERTANIAN	
	2.09.03.2.01.0003	Koordinasi, Sinkronisasi dan Pelaksanaan Distribusi Pangan Pokok dan Pangan Lainnya																			
			Jumlah Koordinasi, Sinkronisasi dan Pelaksanaan Distribusi Pangan Pokok dan Pangan Lainnya				1 Laporan	1 Laporan	68.500.000,00	68.500.000,00	45.004.600,00	-23.495.400,00	Kab. Purworejo, Semua Kecamatan, Semua Kel/Desa	DANA ALOKASI UMUM (DAU)	-	1. Pemantapan pertumbuhan ekonomi melalui sektor unggulan 1. Pemantapan pertumbuhan ekonomi melalui sektor unggulan			80.000.000,00	DINAS KETAHANAN PANGAN DAN PERTANIAN	
	2.09.03.2.01.0015	Pemantauan Harga dan Pasokan Pangan																			
			Informasi Harga dan Pasokan Pangan				1 Dokumen	1 Dokumen	20.000.000,00	20.000.000,00	10.708.000,00	-9.292.000,00	Kab. Purworejo, Semua Kecamatan, Semua Kel/Desa	DANA ALOKASI UMUM (DAU)	-	1. Pemantapan pertumbuhan ekonomi melalui sektor unggulan 1. Pemantapan pertumbuhan ekonomi melalui sektor unggulan			40.000.000,00	DINAS KETAHANAN PANGAN DAN PERTANIAN	
	2.09.03.2.01.0016	Penyusunan Neraca Bahan Makanan (NBM)																			

NO	KODE	URUSAN / BIDANG URUSAN / PROGRAM / KEGIATAN / SUB KEGIATAN	INDIKATOR PROGRAM / KEGIATAN / SUB KEGIATAN	TARGET AKHIR PERIODE RENSTRA OPD	REALISASI CAPAIAN RENJA OPD TAHUN 2023	PRAKIRAAN CAPAIAN TARGET RENJA OPD TAHUN 2024	CAPAIAN KINERJA DAN KERANGKA PENDANAAN										KELOMPOK SASARAN	PRAKIRAAN MAJU RENCANA TAHUN 2026		PERANGKAT DAERAH PENANGGUNG JAWAB		
							TARGET 2025		PAGU INDIKATIF (Rp)					Bertambah/Berkurang (10-12)	LOKASI	SUMBER DANA		PRIORITAS			TARGET	PAGU INDIKATIF (Rp)
							SEBELUM	SESUDAH	RKPD 2025		APBD 2025	RKPD PERUBAHAN 2025	NASIONAL					DAERAH				
1	2	3	4	5	6	7	8	9	10	11	12	13	14	15	16	17	18	19	20	21		
			Informasi Neraca Bahan Makanan (NBM)				1 Dokumen	1 Dokumen	23.000.000,00	23.000.000,00	12.251.300,00	-10.748.700,00	Kab. Purworejo, Semua Kecamatan, Semua Kel/Desa	DANA ALOKASI UMUM (DAU)	-	1. Pemantapan pertumbuhan ekonomi melalui sektor unggulan 1. Pemantapan pertumbuhan ekonomi melalui sektor unggulan			50.000.000,00	DINAS KETAHANAN PANGAN DAN PERTANIAN		
	2.09.03.2.02	Pengelolaan dan Keseimbangan Cadangan Pangan Kabupaten/Kota	Pengelolaan dan Keseimbangan Cadangan Pangan Kabupaten/Kota yang Dilaksanakan				1 Laporan	1 Laporan	666.555.800,00	1.145.555.800,00	1.145.555.800,00	479.000.000,00			-	1. Pemantapan pertumbuhan ekonomi melalui sektor unggulan 1. Pemantapan pertumbuhan ekonomi melalui sektor unggulan	Masyarakat		700.000.000,00	DINAS KETAHANAN PANGAN DAN PERTANIAN		
	2.09.03.2.02.0003	Pengadaan Cadangan Pangan Pemerintah Kabupaten/Kota																				
			Jumlah Cadangan Pangan Pemerintah Kabupaten/Kota				50 Ton	120.44 Ton	666.555.800,00	1.145.555.800,00	1.145.555.800,00	479.000.000,00	Semua Kota/Kab, Semua Kecamatan, Semua Kel/Desa	DANA ALOKASI UMUM (DAU)	-	1. Pemantapan pertumbuhan ekonomi melalui sektor unggulan 1. Pemantapan pertumbuhan ekonomi melalui sektor unggulan			700.000.000,00	DINAS KETAHANAN PANGAN DAN PERTANIAN		
	2.09.03.2.04	Pelaksanaan Pencapaian Target Konsumsi Pangan Perkapita/Tahun sesuai dengan Angka Kecukupan Gizi	Pemberdayaan Masyarakat Dalam Rangka Pemenuhan Konsumsi Pangan Yang Beragam dan Bergizi Seimbang yang Dilaksanakan				5 Kelompok	5 Kelompok	63.000.000,00	63.000.000,00	18.100.000,00	-44.900.000,00			-	1. Pemantapan pertumbuhan ekonomi melalui sektor unggulan 1. Pemantapan pertumbuhan ekonomi melalui sektor unggulan	Masyarakat		80.000.000,00	DINAS KETAHANAN PANGAN DAN PERTANIAN		
	2.09.03.2.04.0002	Pemberdayaan Masyarakat dalam Penganekaragaman Konsumsi Pangan Berbasis Sumber Daya Lokal																				
			Jumlah Pemberdayaan Kelompok Masyarakat dalam Penganekaragaman Konsumsi Pangan Berbasis Sumber Daya Lokal				1 Laporan	1 Laporan	63.000.000,00	63.000.000,00	18.100.000,00	-44.900.000,00	Kab. Purworejo, Semua Kecamatan, Semua Kel/Desa	DANA ALOKASI UMUM (DAU)	-	1. Pemantapan pertumbuhan ekonomi melalui sektor unggulan 1. Pemantapan pertumbuhan ekonomi melalui sektor unggulan			80.000.000,00	DINAS KETAHANAN PANGAN DAN PERTANIAN		
4.	2.09.04	PROGRAM PENANGANAN KERAWANAN PANGAN	Persentase Penanganan pada Daerah Rawan/ Rentan Pangan				20 %	21,83 %	44.402.800,00	370.802.800,00	59.464.900,00	155.597.200,00							200.000.000,00			
	2.09.04.2.01	Penyusunan Peta Kerentanan dan Ketahanan Pangan Kecamatan	Peta Ketahanan dan Kerentanan Pangan yang Disediakan				1 Dokumen	1 Dokumen	12.000.000,00	12.000.000,00	5.410.500,00	-6.589.500,00			Memantapkan sistem pertahanan keamanan negara dan mendorong kemandirian bangsa melalui swasembada pangan, energi, air, ekonomi kreatif, ekonomi hijau, dan ekonomi biru	1. Pemantapan pertumbuhan ekonomi melalui sektor unggulan 1. Pemantapan pertumbuhan ekonomi melalui sektor unggulan	Aparatur, Masyarakat		0,00	DINAS KETAHANAN PANGAN DAN PERTANIAN		
	2.09.04.2.01.0001	Penyusunan, Pemutakhiran dan Analisis Peta Ketahanan dan Kerentanan Pangan																				
			Peta dan Analisis Ketahanan dan Kerentanan Pangan yang Dimutakhirkan				1 Dokumen	1 Dokumen	12.000.000,00	12.000.000,00	5.410.500,00	-6.589.500,00	Semua Kota/Kab, Semua Kecamatan, Semua Kel/Desa	DANA ALOKASI UMUM (DAU)	Memantapkan sistem pertahanan keamanan negara dan mendorong kemandirian bangsa melalui swasembada pangan, energi, air, ekonomi kreatif, ekonomi hijau, dan ekonomi biru	1. Pemantapan pertumbuhan ekonomi melalui sektor unggulan 1. Pemantapan pertumbuhan ekonomi melalui sektor unggulan			0,00	DINAS KETAHANAN PANGAN DAN PERTANIAN		
	2.09.04.2.02	Penanganan Kerawanan Pangan Kewenangan Kabupaten/Kota	Kerawanan Pangan yang Ditangani				1 Desa	1 Desa	32.402.800,00	358.802.800,00	54.054.400,00	21.651.600,00			-	1. Pemantapan pertumbuhan ekonomi melalui sektor unggulan 1. Pemantapan pertumbuhan ekonomi melalui sektor unggulan	Masyarakat		200.000.000,00	DINAS KETAHANAN PANGAN DAN PERTANIAN		
	2.09.04.2.02.0003	Koordinasi dan Sinkronisasi Penanganan Kerawanan Pangan dan Gizi Kabupaten/Kota																				
			Jumlah koordinasi dan sinkronisasi penanganan kerawanan pangan dan gizi kabupaten/kota				1 Laporan	1 Laporan	32.402.800,00	358.802.800,00	54.054.400,00	21.651.600,00	Kab. Purworejo, Semua Kecamatan, Semua Kel/Desa	DANA ALOKASI UMUM (DAU)	-	1. Pemantapan pertumbuhan ekonomi melalui sektor unggulan 1. Pemantapan pertumbuhan ekonomi melalui sektor unggulan			200.000.000,00	DINAS KETAHANAN PANGAN DAN PERTANIAN		
5.	2.09.05	PROGRAM PENGAWASAN KEAMANAN PANGAN	Persentase Pangan Segar Aman				100,00 %	100,00 %	42.200.600,00	42.200.600,00	24.791.500,00	32.799.400,00							75.000.000,00			
	2.09.05.2.01	Pelaksanaan Pengawasan Keamanan Pangan Segar Daerah Kabupaten/Kota	Data Pengawasan Pangan Segar yang Tersedia				1 Dokumen	1 Dokumen	42.200.600,00	42.200.600,00	24.791.500,00	-17.409.100,00			-	1. Pemantapan pertumbuhan ekonomi melalui sektor unggulan 1. Pemantapan pertumbuhan ekonomi melalui sektor unggulan	Masyarakat		75.000.000,00	DINAS KETAHANAN PANGAN DAN PERTANIAN		
	2.09.05.2.01.0004	Rekomendasi Keamanan Pangan Segar Asal Tumbuhan Daerah Kabupaten/Kota																				
			Jumlah Rekomendasi Keamanan Pangan Segar Asal Tumbuhan Daerah Kabupaten/Kota				1 Dokumen	1 Dokumen	10.624.000,00	10.624.000,00	4.675.700,00	-5.948.300,00	Kab. Purworejo, Semua Kecamatan, Semua Kel/Desa	DANA ALOKASI UMUM (DAU)	-	1. Pemantapan pertumbuhan ekonomi melalui sektor unggulan 1. Pemantapan pertumbuhan ekonomi melalui sektor unggulan			30.000.000,00	DINAS KETAHANAN PANGAN DAN PERTANIAN		
	2.09.05.2.01.0007	Penyediaan Sarana Pengujian keamanan dan mutu pangan segar asal tumbuhan Daerah Kabupaten/Kota																				
			Jumlah sarana pengujian keamanan dan mutu pangan segar asal tumbuhan daerah kabupaten/kota				1 Dokumen	1 Dokumen	16.204.600,00	16.204.600,00	12.613.900,00	-3.590.700,00	Kab. Purworejo, Semua Kecamatan, Semua Kel/Desa	DANA ALOKASI UMUM (DAU)	-	1. Pemantapan pertumbuhan ekonomi melalui sektor unggulan 1. Pemantapan pertumbuhan ekonomi melalui sektor unggulan			25.000.000,00	DINAS KETAHANAN PANGAN DAN PERTANIAN		
	2.09.05.2.01.0009	Penguatan kelembagaan pengawas keamanan dan mutu pangan segar asal tumbuhan																				

NO	KODE	URUSAN / BIDANG URUSAN / PROGRAM / KEGIATAN / SUB KEGIATAN	INDIKATOR PROGRAM / KEGIATAN / SUB KEGIATAN	TARGET AKHIR PERIODE RENSTRA OPD	REALISASI CAPAIAN RENJA OPD TAHUN 2023	PRAKIRAAN CAPAIAN TARGET RENJA OPD TAHUN 2024	CAPAIAN KINERJA DAN KERANGKA PENDANAAN										KELOMPOK SASARAN	PRAKIRAAN MAJU RENCANA TAHUN 2026		PERANGKAT DAERAH PENANGGUNG JAWAB	
							TARGET 2025		PAGU INDIKATIF (Rp)					Bertambah/Berkurang (10-12)	LOKASI	SUMBER DANA		PRIORITAS			TARGET
							SEBELUM	SESUDAH	RKPD 2025		APBD 2025	RKPD PERUBAHAN 2025	NASIONAL					DAERAH			
1	2	3	4	5	6	7	8	9	10	11	12	13	14	15	16	17	18	19	20	21	
			Jumlah dokumen penguatan kelembagaan pengawas keamanan dan mutu pangan segar asal tumbuhan				1 Dokumen	1 Dokumen	15.372.000,00	15.372.000,00	7.501.900,00	-7.870.100,00	Kab. Purworejo, Semua Kecamatan, Semua Kel/Desa	DANA ALOKASI UMUM (DAU)	-	1. Pemantapan pertumbuhan ekonomi melalui sektor unggulan 1. Pemantapan pertumbuhan ekonomi melalui sektor unggulan			20.000.000,00	DINAS KETAHANAN PANGAN DAN PERTANIAN	
	3	URUSAN PEMERINTAHAN PILIHAN							31.022.070.600,00	23.034.872.280,00	23.457.264.520,00	-7.564.806.080,00							26.927.000.000,00		
	3.27	URUSAN PEMERINTAHAN BIDANG PERTANIAN							31.022.070.600,00	23.034.872.280,00	23.457.264.520,00	-7.564.806.080,00							26.927.000.000,00		
1.	3.27.02	PROGRAM PENYEDIAAN DAN PENGEMBANGAN SARANA PERTANIAN	Persentase Penyediaan Sarana Pertanian bagi Kelompok Tani				95,00 %	143,23 %	16.288.885.300,00	13.886.650.460,00	13.947.960.800,00	-6.338.885.300,00							9.950.000.000,00		
	3.27.02.2.01	Pengawasan Penggunaan Sarana Pertanian	Dokumen Pengawasan Penggunaan Sarana Pertanian yang Dilaksanakan				1 Dokumen	1 Dokumen	4.950.716.000,00	4.307.535.000,00	4.845.803.800,00	-104.912.200,00			-	1. Pemantapan pertumbuhan ekonomi melalui sektor unggulan 1. Pemantapan pertumbuhan ekonomi melalui sektor unggulan	Masyarakat		4.500.000.000,00	DINAS KETAHANAN PANGAN DAN PERTANIAN	
	3.27.02.2.01.0001	Pengawasan Penggunaan Sarana Pendukung Pertanian Sesuai dengan Komoditas, Teknologi dan Spesifik Lokasi																			
			Jumlah Pengawasan Penggunaan Sarana Pendukung Pertanian Sesuai dengan Komoditas, Teknologi dan Spesifik Lokasi				1 Laporan	1 Laporan	4.624.836.000,00	3.981.655.000,00	4.519.923.800,00	-104.912.200,00	Kab. Purworejo, Semua Kecamatan, Semua Kel/Desa	DBH CUKAI HASIL TEMBAKAU (CHT) PENDAPATAN BAGI HASIL PAJAK KENDARAAN BERMOTOR	-	1. Pemantapan pertumbuhan ekonomi melalui sektor unggulan 1. Pemantapan pertumbuhan ekonomi melalui sektor unggulan			4.000.000.000,00	DINAS KETAHANAN PANGAN DAN PERTANIAN	
	3.27.02.2.01.0002	Pendampingan Penggunaan Sarana Pendukung Pertanian																			
			Jumlah Pendampingan Penggunaan Sarana Pendukung Pertanian				1 Laporan	1 Laporan	325.880.000,00	325.880.000,00	325.880.000,00	0,00	Kab. Purworejo, Semua Kecamatan, Semua Kel/Desa	PENDAPATAN BAGI HASIL PAJAK KENDARAAN BERMOTOR	-	1. Pemantapan pertumbuhan ekonomi melalui sektor unggulan 1. Pemantapan pertumbuhan ekonomi melalui sektor unggulan			500.000.000,00	DINAS KETAHANAN PANGAN DAN PERTANIAN	
	3.27.02.2.02	Pengelolaan Sumber Daya Genetik (SDG) Hewan, Tumbuhan, dan Mikro Organisme Kewenangan Kabupaten/Kota	Sumber Daya Genetik (SDG) yang Dikelola				1 Dokumen	1 Dokumen	4.585.068.300,00	3.771.400.460,00	3.301.652.075,00	-1.283.416.225,00			-	1. Pemantapan pertumbuhan ekonomi melalui sektor unggulan 1. Pemantapan pertumbuhan ekonomi melalui sektor unggulan	Masyarakat		2.450.000.000,00	DINAS KETAHANAN PANGAN DAN PERTANIAN	
	3.27.02.2.02.0002	Peningkatan Kualitas SDG Hewan/Tanaman																			
			Jumlah Pelaksanaan Peningkatan Kualitas SDG Hewan/Tanaman				1 Dokumen	1 Dokumen	4.171.870.800,00	3.353.252.960,00	2.883.504.575,00	-1.288.366.225,00	Kab. Purworejo, Semua Kecamatan, Semua Kel/Desa	PENDAPATAN BAGI HASIL PAJAK KENDARAAN BERMOTOR	-	1. Pemantapan pertumbuhan ekonomi melalui sektor unggulan 1. Pemantapan pertumbuhan ekonomi melalui sektor unggulan			2.000.000.000,00	DINAS KETAHANAN PANGAN DAN PERTANIAN	
	3.27.02.2.02.0004	Penjaminan Kemurnian dan Kelestarian SDG Tanaman																			
			Jumlah SDG tanaman yang dilakukan pelestarian dan pemurnian				2 Varietas Unggul Baru (VUB)	2 Varietas Unggul Baru (VUB)	413.197.500,00	418.147.500,00	418.147.500,00	4.950.000,00	Kab. Purworejo, Semua Kecamatan, Semua Kel/Desa	DBH CUKAI HASIL TEMBAKAU (CHT)	-	1. Pemantapan pertumbuhan ekonomi melalui sektor unggulan 1. Pemantapan pertumbuhan ekonomi melalui sektor unggulan			450.000.000,00	DINAS KETAHANAN PANGAN DAN PERTANIAN	
	3.27.02.2.06	Penyediaan Benih/Bibit Ternak dan Hijauan Pakan Ternak yang Sumbernya dalam 1 (Satu) Daerah Kabupaten/Kota Lain	Penyediaan Benih/Bibit Ternak dan Hijauan Pakan Ternak yang Sumbernya Dalam 1 (satu) Daerah Kabupaten/Kota yang Dilaksanakan				1 Dokumen	1 Dokumen	6.753.101.000,00	5.807.715.000,00	5.800.504.925,00	-952.596.075,00			-	1. Pemantapan pertumbuhan ekonomi melalui sektor unggulan 1. Pemantapan pertumbuhan ekonomi melalui sektor unggulan	Masyarakat		3.000.000.000,00	DINAS KETAHANAN PANGAN DAN PERTANIAN	
	3.27.02.2.06.0003	Pengadaan Bibit Ternak yang Sumbernya dari Daerah Kabupaten/Kota Lain																			
			Jumlah bibit ternak yang sumbernya dari daerah kabupaten/kota lain				470 Ekor	879 Ekor	6.753.101.000,00	5.807.715.000,00	5.800.504.925,00	-952.596.075,00	Kab. Purworejo, Semua Kecamatan, Semua Kel/Desa	INSENTIF FISKAL UNTUK PENGHARGAAN KINERJA TAHUN SEBELUMNYA PENDAPATAN BAGI HASIL PAJAK KENDARAAN BERMOTOR	-	1. Pemantapan pertumbuhan ekonomi melalui sektor unggulan 1. Pemantapan pertumbuhan ekonomi melalui sektor unggulan			3.000.000.000,00	DINAS KETAHANAN PANGAN DAN PERTANIAN	
2.	3.27.03	PROGRAM PENYEDIAAN DAN PENGEMBANGAN PRASARANA PERTANIAN	Persentase Penyediaan Prasarana Pertanian bagi Kelompok Tani				80,00 %	82,22 %	11.907.951.300,00	6.974.693.300,00	6.873.803.500,00	2.227.048.700,00							14.135.000.000,00		
	3.27.03.2.01	Pengembangan Prasarana Pertanian	Pengembangan Prasarana Pertanian yang Dilaksanakan				1 Dokumen	0 Dokumen	145.500.000,00	0,00	0,00	-145.500.000,00			-	1. Pemantapan pertumbuhan ekonomi melalui sektor unggulan 1. Pemantapan pertumbuhan ekonomi melalui sektor unggulan	Masyarakat		200.000.000,00	DINAS KETAHANAN PANGAN DAN PERTANIAN	
	3.27.03.2.01.0003	Koordinasi dan Sinkronisasi Prasarana Pendukung Pertanian Lainnya																			
			Jumlah Koordinasi dan Sinkronisasi Prasarana Pendukung Pertanian Lainnya				1 Laporan	0 Laporan	145.500.000,00	0,00	0,00	-145.500.000,00	Semua Kota/Kab, Semua Kecamatan, Semua Kel/Desa	-	-	1. Pemantapan pertumbuhan ekonomi melalui sektor unggulan 1. Pemantapan pertumbuhan ekonomi melalui sektor unggulan			200.000.000,00	DINAS KETAHANAN PANGAN DAN PERTANIAN	
	3.27.03.2.02	Pembangunan Prasarana Pertanian	Pembangunan Prasarana Pertanian yang Dilaksanakan				1 Dokumen	1 Dokumen	11.730.177.100,00	6.942.419.100,00	6.849.453.100,00	-4.880.724.000,00			Melanjutkan hilirisasi dan mengembangkan industri berbasis sumber daya alam untuk meningkatkan nilai tambah di dalam negeri.	1. Pemantapan pertumbuhan ekonomi melalui sektor unggulan 1. Pemantapan pertumbuhan ekonomi melalui sektor unggulan	Masyarakat, Aparatur		13.900.000.000,00	DINAS KETAHANAN PANGAN DAN PERTANIAN	
	3.27.03.2.02.0003	Pembangunan, Rehabilitasi dan Pemeliharaan Jalan Usaha Tani																			

NO	KODE	URUSAN / BIDANG URUSAN / PROGRAM / KEGIATAN / SUB KEGIATAN	INDIKATOR PROGRAM / KEGIATAN / SUB KEGIATAN	TARGET AKHIR PERIODE RENSTRA OPD	REALISASI CAPAIAN RENJA OPD TAHUN 2023	PRAKIRAAN CAPAIAN TARGET RENJA OPD TAHUN 2024	CAPAIAN KINERJA DAN KERANGKA PENDANAAN										KELOMPOK SASARAN	PRAKIRAAN MAJU RENCANA TAHUN 2026		PERANGKAT DAERAH PENANGGUNG JAWAB	
							TARGET 2025		PAGU INDIKATIF (Rp)			Bertambah/Berkurang (10-12)	LOKASI	SUMBER DANA	PRIORITAS			TARGET	PAGU INDIKATIF (Rp)		
							SEBELUM	SESUDAH	RKPD 2025	APBD 2025	RKPD PERUBAHAN 2025				NASIONAL	DAERAH					
1	2	3	4	5	6	7	8	9	10	11	12	13	14	15	16	17	18	19	20	21	
			<i>Jalan Usaha Tani yang Dibangun, Direhabilitasi dan Dipelihara</i>				61 Unit	50 Unit	7.564.719.100,00	5.620.719.100,00	5.349.097.700,00	-2.215.621.400,00	Kab. Purworejo, Semua Kecamatan, Semua Kel/Desa	PENDAPATAN BAGI HASIL PAJAK KENDARAAN BERMOTOR	Melanjutkan hilirisasi dan mengembangkan industri berbasis sumber daya alam untuk meningkatkan nilai tambah di dalam negeri.	1. Pemantapan pertumbuhan ekonomi melalui sektor unggulan 1. Pemantapan pertumbuhan ekonomi melalui sektor unggulan			7.000.000.000,00	DINAS KETAHANAN PANGAN DAN PERTANIAN	
	3.27.03.2.02.0008	Pembangunan, Rehabilitasi dan Pemeliharaan Balai Penyuluh di Kecamatan serta Sarana Pendukungnya																			
			<i>Jumlah Balai Penyuluh di Kecamatan serta Sarana Pendukungnya yang Dibangun, Direhabilitasi dan Dipelihara</i>				-	1 Unit	0,00	0,00	66.515.000,00	66.515.000,00	Kab. Purworejo, Ngombol, Kembangkuning	DANA ALOKASI UMUM (DAU)	Melanjutkan hilirisasi dan mengembangkan industri berbasis sumber daya alam untuk meningkatkan nilai tambah di dalam negeri.	3. Pemantapan kualitas hidup dan kapasitas SDM 3. Pemantapan kualitas hidup dan kapasitas SDM			1.500.000.000,00	DINAS KETAHANAN PANGAN DAN PERTANIAN	
	3.27.03.2.02.0009	Pembangunan, Rehabilitasi dan Pemeliharaan Prasarana Pertanian Lainnya																			
			<i>Jumlah Prasarana Pertanian Lainnya yang Dibangun, Direhabilitasi dan Dipelihara</i>				2 Unit	0 Unit	0,00	0,00	0,00	0,00	Kab. Purworejo, Semua Kecamatan, Semua Kel/Desa	-	Melanjutkan hilirisasi dan mengembangkan industri berbasis sumber daya alam untuk meningkatkan nilai tambah di dalam negeri.	1. Pemantapan pertumbuhan ekonomi melalui sektor unggulan 1. Pemantapan pertumbuhan ekonomi melalui sektor unggulan			400.000.000,00	DINAS KETAHANAN PANGAN DAN PERTANIAN	
	3.27.03.2.02.0010	Rehabilitasi dan Pemeliharaan Jaringan Irigasi Usaha Tani																			
			<i>Jumlah jaringan irigasi usaha tani yang direhabilitasi</i>				22 Unit	16 Unit	1.641.700.000,00	1.321.700.000,00	1.433.840.400,00	-207.859.600,00	Kab. Purworejo, Semua Kecamatan, Semua Kel/Desa	PENDAPATAN BAGI HASIL PAJAK KENDARAAN BERMOTOR	Melanjutkan hilirisasi dan mengembangkan industri berbasis sumber daya alam untuk meningkatkan nilai tambah di dalam negeri.	1. Pemantapan pertumbuhan ekonomi melalui sektor unggulan 1. Pemantapan pertumbuhan ekonomi melalui sektor unggulan			2.000.000.000,00	DINAS KETAHANAN PANGAN DAN PERTANIAN	
	3.27.03.2.02.0015	Pembangunan, Rehabilitasi, Pemeliharaan dan operasionalisasi Rumah Potong Hewan																			
			<i>Jumlah rumah potong hewan yang dibangun, direhabilitasi dan dipelihara serta beroperasi</i>				2 Unit	0 Unit	2.523.758.000,00	0,00	0,00	-2.523.758.000,00	Kab. Purworejo, Semua Kecamatan, Semua Kel/Desa	-	Melanjutkan hilirisasi dan mengembangkan industri berbasis sumber daya alam untuk meningkatkan nilai tambah di dalam negeri.	1. Pemantapan pertumbuhan ekonomi melalui sektor unggulan 1. Pemantapan pertumbuhan ekonomi melalui sektor unggulan			3.000.000.000,00	DINAS KETAHANAN PANGAN DAN PERTANIAN	
	3.27.03.2.03	Pengelolaan Wilayah Sumber Bibit Ternak dan Rumpun/Galur Ternak dalam Daerah Kabupaten/ Kota	<i>Pengelolaan Wilayah Sumber Bibit Kambing Kaligesing</i>				12 Bulan	12 Bulan	32.274.200,00	32.274.200,00	24.350.400,00	-7.923.800,00			-	1. Pemantapan pertumbuhan ekonomi melalui sektor unggulan 1. Pemantapan pertumbuhan ekonomi melalui sektor unggulan	Masyarakat		35.000.000,00	DINAS KETAHANAN PANGAN DAN PERTANIAN	
	3.27.03.2.03.0002	Pengawasan Wilayah Sumber Bibit Ternak dan Rumpun/Galur Ternak																			
			<i>Jumlah Pengawasan Wilayah Sumber Bibit Ternak dan Rumpun/Galur Ternak</i>				1 Laporan	1 Laporan	32.274.200,00	32.274.200,00	24.350.400,00	-7.923.800,00	Kab. Purworejo, Semua Kecamatan, Semua Kel/Desa	PENDAPATAN BAGI HASIL PAJAK KENDARAAN BERMOTOR	-	1. Pemantapan pertumbuhan ekonomi melalui sektor unggulan 1. Pemantapan pertumbuhan ekonomi melalui sektor unggulan			35.000.000,00	DINAS KETAHANAN PANGAN DAN PERTANIAN	
3.	3.27.04	PROGRAM PENGENDALIAN KESEHATAN HEWAN DAN KESEHATAN MASYARAKAT VETERINER	<i>Persentase Penurunan Kejadian dan Jumlah Kasus Penyakit Hewan Menular</i>				19,00 %	19,00 %	996.238.300,00	233.938.300,00	160.032.600,00	560.761.700,00							1.557.000.000,00		
	3.27.04.2.02	Pengawasan Pemasukan dan Pengeluaran Hewan dan Produk Hewan Daerah Kabupaten/Kota	<i>Laporan Hasil Pengawasan Pemasukan dan Pengeluaran Hewan</i>				1 Dokumen	0 Dokumen	5.000.000,00	5.000.000,00	0,00	-5.000.000,00			-	1. Pemantapan pertumbuhan ekonomi melalui sektor unggulan 1. Pemantapan pertumbuhan ekonomi melalui sektor unggulan	Masyarakat		7.000.000,00	DINAS KETAHANAN PANGAN DAN PERTANIAN	
	3.27.04.2.02.0004	Pengawasan atas Penerapan Persyaratan Teknis untuk Pemasukan dan/atau Pengeluaran Hewan, Produk Hewan dan Media Pembawa Penyakit Hewan Lainnya (HPM)																			
			<i>Jumlah pengawasan penerapan persyaratan teknis untuk pemasukan dan/atau pengeluaran HPM</i>				1 laporan	0 laporan	5.000.000,00	5.000.000,00	0,00	-5.000.000,00	Kab. Purworejo, Semua Kecamatan, Semua Kel/Desa	PENDAPATAN BAGI HASIL PAJAK KENDARAAN BERMOTOR	-	1. Pemantapan pertumbuhan ekonomi melalui sektor unggulan 1. Pemantapan pertumbuhan ekonomi melalui sektor unggulan			7.000.000,00	DINAS KETAHANAN PANGAN DAN PERTANIAN	
	3.27.04.2.03	Pengelolaan Pelayanan Jasa Laboratorium dan Jasa Medik Veteriner dalam Daerah Kabupaten/Kota	<i>Pelayanan Jasa Laboratorium dan Jasa Medik Veteriner yang Dikelola</i>				1 Dokumen	1 Dokumen	896.230.500,00	133.930.500,00	93.383.600,00	-802.846.900,00			-	1. Pemantapan pertumbuhan ekonomi melalui sektor unggulan 1. Pemantapan pertumbuhan ekonomi melalui sektor unggulan	Masyarakat		1.450.000.000,00	DINAS KETAHANAN PANGAN DAN PERTANIAN	
	3.27.04.2.03.0001	Penyediaan Pelayanan Jasa Laboratorium																			
			<i>Jumlah Pelayanan Jasa Laboratorium</i>				1 Laporan	0 Laporan	240.000.000,00	0,00	0,00	-240.000.000,00	Semua Kota/Kab, Semua Kecamatan, Semua Kel/Desa	-	-	1. Pemantapan pertumbuhan ekonomi melalui sektor unggulan 1. Pemantapan pertumbuhan ekonomi melalui sektor unggulan			250.000.000,00	DINAS KETAHANAN PANGAN DAN PERTANIAN	
	3.27.04.2.03.0002	Penyediaan Pelayanan Jasa Medik Veteriner																			
			<i>Jumlah Pelayanan Jasa Medik Veteriner</i>				1 Laporan	1 Laporan	656.230.500,00	133.930.500,00	93.383.600,00	-562.846.900,00	Kab. Purworejo, Semua Kecamatan, Semua Kel/Desa	PENDAPATAN BAGI HASIL PAJAK KENDARAAN BERMOTOR	-	1. Pemantapan pertumbuhan ekonomi melalui sektor unggulan 1. Pemantapan pertumbuhan ekonomi melalui sektor unggulan			1.200.000.000,00	DINAS KETAHANAN PANGAN DAN PERTANIAN	
	3.27.04.2.04	Penerapan dan Pengawasan Persyaratan Teknis Kesehatan Masyarakat Veteriner	<i>Penerapan dan Pengawasan Persyaratan Teknis Kesehatan Masyarakat Veteriner yang Dilaksanakan</i>				1 Dokumen	1 Dokumen	95.007.800,00	95.007.800,00	66.649.000,00	-28.358.800,00			-	1. Pemantapan pertumbuhan ekonomi melalui sektor unggulan 1. Pemantapan pertumbuhan ekonomi melalui sektor unggulan	Masyarakat		100.000.000,00	DINAS KETAHANAN PANGAN DAN PERTANIAN	

NO	KODE	URUSAN / BIDANG URUSAN / PROGRAM / KEGIATAN / SUB KEGIATAN	INDIKATOR PROGRAM / KEGIATAN / SUB KEGIATAN	TARGET AKHIR PERIODE RENSTRA OPD	REALISASI CAPAIAN RENJA OPD TAHUN 2023	PRAKIRAAN CAPAIAN TARGET RENJA OPD TAHUN 2024	CAPAIAN KINERJA DAN KERANGKA PENDANAAN										KELOMPOK SASARAN	PRAKIRAAN MAJU RENCANA TAHUN 2026		PERANGKAT DAERAH PENANGGUNG JAWAB
							TARGET 2025		PAGU INDIKATIF (Rp)			Bertambah/Berkurang (10-12)	LOKASI	SUMBER DANA	PRIORITAS			TARGET	PAGU INDIKATIF (Rp)	
							SEBELUM	SESUDAH	RKPD 2025	APBD 2025	RKPD PERUBAHAN 2025				NASIONAL	DAERAH				
1	2	3	4	5	6	7	8	9	10	11	12	13	14	15	16	17	18	19	20	21
	3.27.04.2.04.0002	Pengawasan Peredaran Hewan dan Produk Hewan																		
			<i>Jumlah Pengawasan Peredaran Hewan dan Produk Hewan</i>				1 Laporan	1 Laporan	95.007.800,00	95.007.800,00	66.649.000,00	-28.358.800,00	Kab. Purworejo, Semua Kecamatan, Semua Kel/Desa	PENDAPATAN BAGI HASIL PAJAK KENDARAAN BERMOTOR	-	1. Pemantapan pertumbuhan ekonomi melalui sektor unggulan 1. Pemantapan pertumbuhan ekonomi melalui sektor unggulan			100.000.000,00	DINAS KETAHANAN PANGAN DAN PERTANIAN
4.	3.27.05	PROGRAM PENGENDALIAN DAN PENANGGULANGAN BENCANA PERTANIAN	Persentase Fasilitasi Pengendalian dan Penanggulangan Bencana OPT				100,00 %	100,00 %	290.173.000,00	290.173.000,00	154.209.400,00	9.827.000,00							300.000.000,00	
	3.27.05.2.01	Pengendalian dan Penanggulangan Bencana Pertanian Kabupaten/Kota	<i>Pengendalian dan Penanggulangan Bencana Pertanian yang Dilaksanakan</i>				1 Laporan	1 Laporan	290.173.000,00	290.173.000,00	154.209.400,00	-135.963.600,00			-	1. Pemantapan pertumbuhan ekonomi melalui sektor unggulan 1. Pemantapan pertumbuhan ekonomi melalui sektor unggulan	Masyarakat		300.000.000,00	DINAS KETAHANAN PANGAN DAN PERTANIAN
	3.27.05.2.01.0001	Pengendalian Organisme Pengganggu Tumbuhan (OPT) Tanaman Pangan, Hortikultura, dan Perkebunan																		
			<i>Jumlah Luas Serangan Organisme Pengganggu Tumbuhan (OPT) Tanaman Pangan, Hortikultura, dan Perkebunan yang Dikendalikan</i>				400 Ha	300 Ha	290.173.000,00	290.173.000,00	154.209.400,00	-135.963.600,00	Kab. Purworejo, Semua Kecamatan, Semua Kel/Desa	PENDAPATAN BAGI HASIL PAJAK KENDARAAN BERMOTOR	-	1. Pemantapan pertumbuhan ekonomi melalui sektor unggulan 1. Pemantapan pertumbuhan ekonomi melalui sektor unggulan			300.000.000,00	DINAS KETAHANAN PANGAN DAN PERTANIAN
5.	3.27.06	PROGRAM PERIZINAN USAHA PERTANIAN	Persentase Jumlah Usulan Izin Usaha Pertanian				100,00 %	100,00 %	20.000.000,00	20.000.000,00	10.680.000,00	5.000.000,00							25.000.000,00	
	3.27.06.2.01	Penerbitan Izin Usaha Pertanian yang Kegiatan Usahnya dalam Daerah Kabupaten/Kota	<i>Fasilitasi Rekomendasi Perizinan Usaha Pertanian</i>				1 Dokumen	1 Dokumen	20.000.000,00	20.000.000,00	10.680.000,00	-9.320.000,00			-	1. Pemantapan pertumbuhan ekonomi melalui sektor unggulan 1. Pemantapan pertumbuhan ekonomi melalui sektor unggulan	Masyarakat		25.000.000,00	DINAS KETAHANAN PANGAN DAN PERTANIAN
	3.27.06.2.01.0005	Pembinaan dan Pengawasan Penerapan standar dan Izin Usaha Pertanian																		
			<i>Jumlah izin usaha pertanian yang dibina dan diawasi</i>				1 Laporan	1 Laporan	20.000.000,00	20.000.000,00	10.680.000,00	-9.320.000,00	Kab. Purworejo, Semua Kecamatan, Semua Kel/Desa	PENDAPATAN BAGI HASIL PAJAK KENDARAAN BERMOTOR	-	1. Pemantapan pertumbuhan ekonomi melalui sektor unggulan 1. Pemantapan pertumbuhan ekonomi melalui sektor unggulan			25.000.000,00	DINAS KETAHANAN PANGAN DAN PERTANIAN
6.	3.27.07	PROGRAM PENYULUHAN PERTANIAN	Persentase Kenaikan Jumlah Petani Milenial				80,00 %	80,00 %	1.518.822.700,00	1.629.417.220,00	2.310.578.220,00	-558.822.700,00							960.000.000,00	
	3.27.07.2.01	Pelaksanaan Penyuluhan Pertanian	<i>Penyuluhan Pertanian yang Dilaksanakan</i>				16 Kecamatan	16 Kecamatan	1.518.822.700,00	1.629.417.220,00	2.310.578.220,00	791.755.520,00			-	1. Pemantapan pertumbuhan ekonomi melalui sektor unggulan 1. Pemantapan pertumbuhan ekonomi melalui sektor unggulan	Aparatur, Masyarakat		960.000.000,00	DINAS KETAHANAN PANGAN DAN PERTANIAN
	3.27.07.2.01.0001	Peningkatan Kapasitas Kelembagaan Penyuluhan Pertanian di Kecamatan dan Desa																		
			<i>Jumlah Kelembagaan Penyuluhan Pertanian di Kecamatan dan Desa yang Ditingkatkan Kapasitasnya</i>				16 Unit	16 Unit	423.792.000,00	203.792.000,00	1.357.814.000,00	934.022.000,00	Kab. Purworejo, Semua Kecamatan, Semua Kel/Desa	DAK NON FISIK-DANA KETAHANAN PANGAN DAN PERTANIAN PENDAPATAN BAGI HASIL PAJAK KENDARAAN BERMOTOR	-	1. Pemantapan pertumbuhan ekonomi melalui sektor unggulan 1. Pemantapan pertumbuhan ekonomi melalui sektor unggulan			400.000.000,00	DINAS KETAHANAN PANGAN DAN PERTANIAN
	3.27.07.2.01.0002	Pengembangan Kapasitas Kelembagaan Petani di Kecamatan dan Desa																		
			<i>Jumlah Kelembagaan Petani di Kecamatan dan Desa yang Ditingkatkan Kapasitasnya</i>				2500 Unit	2500 Unit	945.030.700,00	1.275.625.220,00	892.104.220,00	-52.926.480,00	Kab. Purworejo, Semua Kecamatan, Semua Kel/Desa	DBH CUKAI HASIL TEMBAKAU (CHT) PENDAPATAN BAGI HASIL PAJAK KENDARAAN BERMOTOR	-	1. Pemantapan pertumbuhan ekonomi melalui sektor unggulan 1. Pemantapan pertumbuhan ekonomi melalui sektor unggulan			500.000.000,00	DINAS KETAHANAN PANGAN DAN PERTANIAN
	3.27.07.2.01.0005	Pembentukan dan Penyelenggaraan Sekolah Lapang Kelompok Tani Tingkat Kabupaten/Kota																		
			<i>Jumlah Sekolah Lapang Kelompok Tani yang Terbentuk dan Beroperasi</i>				5 Unit	5 Unit	130.000.000,00	130.000.000,00	48.390.000,00	-81.610.000,00	Kab. Purworejo, Semua Kecamatan, Semua Kel/Desa	PENDAPATAN BAGI HASIL PAJAK KENDARAAN BERMOTOR	-	1. Pemantapan pertumbuhan ekonomi melalui sektor unggulan 1. Pemantapan pertumbuhan ekonomi melalui sektor unggulan			35.000.000,00	DINAS KETAHANAN PANGAN DAN PERTANIAN
	3.27.07.2.01.0008	Pembentukan Kelembagaan Ekonomi Petani																		
			<i>Jumlah Kelembagaan Ekonomi Petani yang dibentuk</i>				1 Unit	1 Unit	20.000.000,00	20.000.000,00	12.270.000,00	-7.730.000,00	Kab. Purworejo, Semua Kecamatan, Semua Kel/Desa	PENDAPATAN BAGI HASIL PAJAK KENDARAAN BERMOTOR	-	1. Pemantapan pertumbuhan ekonomi melalui sektor unggulan 1. Pemantapan pertumbuhan ekonomi melalui sektor unggulan			25.000.000,00	DINAS KETAHANAN PANGAN DAN PERTANIAN
		DINAS LINGKUNGAN HIDUP DAN PERIKANAN							22.478.145.250,00	21.878.690.563,00	19.861.443.211,00	-2.616.702.039,00						27.812.254.413,00		
	2	URUSAN PEMERINTAHAN WAJIB YANG TIDAK BERKAITAN DENGAN PELAYANAN DASAR							21.147.981.050,00	20.548.526.363,00	18.705.282.211,00	-2.442.698.839,00							26.112.254.413,00	
	2.11	URUSAN PEMERINTAHAN BIDANG LINGKUNGAN HIDUP							21.147.981.050,00	20.548.526.363,00	18.705.282.211,00	-2.442.698.839,00							26.112.254.413,00	
1.	2.11.01	PROGRAM PENUNJANG URUSAN PEMERINTAHAN DAERAH KABUPATEN/KOTA	Persentase Pelaksanaan Penunjang Urusan Pemerintahan Daerah Kabupaten				100 %	100 %	9.074.242.364,00	9.510.414.645,00	9.473.230.403,00	-3.694.059,00							9.070.548.305,00	

NO	KODE	URUSAN / BIDANG URUSAN / PROGRAM / KEGIATAN / SUB KEGIATAN	INDIKATOR PROGRAM / KEGIATAN / SUB KEGIATAN	TARGET AKHIR PERIODE RENSTRA OPD	REALISASI CAPAIAN RENJA OPD TAHUN 2023	PRAKIRAAN CAPAIAN TARGET RENJA OPD TAHUN 2024	CAPAIAN KINERJA DAN KERANGKA PENDANAAN										KELOMPOK SASARAN	PRAKIRAAN MAJU RENCANA TAHUN 2026		PERANGKAT DAERAH PENANGGUNG JAWAB
							TARGET 2025		PAGU INDIKATIF (Rp)			Bertambah/Berkurang (10-12)	LOKASI	SUMBER DANA	PRIORITAS			TARGET	PAGU INDIKATIF (Rp)	
							SEBELUM	SESUDAH	RKPD 2025	APBD 2025	RKPD PERUBAHAN 2025				NASIONAL	DAERAH				
1	2	3	4	5	6	7	8	9	10	11	12	13	14	15	16	17	18	19	20	21
	2.11.01.2.01	Perencanaan, Penganggaran, dan Evaluasi Kinerja Perangkat Daerah	Jumlah Dokumen Perencanaan, Penganggaran, dan Evaluasi Kinerja Perangkat Daerah				7 Dokumen	7 Dokumen	49.945.600,00	47.225.600,00	23.457.000,00	-26.488.600,00			-	2. Perwujudan keberlanjutan lingkungan hidup dan pemantapan ketahanan bencana 2. Perwujudan keberlanjutan lingkungan hidup dan pemantapan ketahanan bencana	Aparatur		77.897.000,00	DINAS LINGKUNGAN HIDUP DAN PERIKANAN
	2.11.01.2.01.0001	Penyusunan Dokumen Perencanaan Perangkat Daerah																		
			Jumlah Dokumen Perencanaan Perangkat Daerah				15 Dokumen	15 Dokumen	28.000.000,00	28.000.000,00	15.115.600,00	-12.884.400,00	Kab. Purworejo, Semua Kecamatan, Semua Kel/Desa	DANA ALOKASI UMUM (DAU)	-	2. Perwujudan keberlanjutan lingkungan hidup dan pemantapan ketahanan bencana 2. Perwujudan keberlanjutan lingkungan hidup dan pemantapan ketahanan bencana			30.800.000,00	DINAS LINGKUNGAN HIDUP DAN PERIKANAN
	2.11.01.2.01.0002	Koordinasi dan Penyusunan Dokumen RKA-SKPD																		
			Jumlah Dokumen RKA-SKPD dan Laporan Hasil Koordinasi Penyusunan Dokumen RKA-SKPD				1 Dokumen	1 Dokumen	1.000.000,00	1.000.000,00	1.000.000,00	0,00	Kab. Purworejo, Semua Kecamatan, Semua Kel/Desa	DANA ALOKASI UMUM (DAU)	-	2. Perwujudan keberlanjutan lingkungan hidup dan pemantapan ketahanan bencana 2. Perwujudan keberlanjutan lingkungan hidup dan pemantapan ketahanan bencana			3.740.000,00	DINAS LINGKUNGAN HIDUP DAN PERIKANAN
	2.11.01.2.01.0003	Koordinasi dan Penyusunan Dokumen Perubahan RKA-SKPD																		
			Jumlah Dokumen Perubahan RKA-SKPD dan Laporan Hasil Koordinasi Penyusunan Dokumen Perubahan RKA-SKPD				1 Dokumen	1 Dokumen	1.000.000,00	1.000.000,00	760.000,00	-240.000,00	Kab. Purworejo, Semua Kecamatan, Semua Kel/Desa	DANA ALOKASI UMUM (DAU)	-	2. Perwujudan keberlanjutan lingkungan hidup dan pemantapan ketahanan bencana 2. Perwujudan keberlanjutan lingkungan hidup dan pemantapan ketahanan bencana			3.267.000,00	DINAS LINGKUNGAN HIDUP DAN PERIKANAN
	2.11.01.2.01.0004	Koordinasi dan Penyusunan DPA-SKPD																		
			Jumlah Dokumen DPA-SKPD dan Laporan Hasil Koordinasi Penyusunan Dokumen DPA-SKPD				1 Dokumen	1 Dokumen	1.000.000,00	1.000.000,00	1.000.000,00	0,00	Kab. Purworejo, Semua Kecamatan, Semua Kel/Desa	DANA ALOKASI UMUM (DAU)	-	2. Perwujudan keberlanjutan lingkungan hidup dan pemantapan ketahanan bencana 2. Perwujudan keberlanjutan lingkungan hidup dan pemantapan ketahanan bencana			2.970.000,00	DINAS LINGKUNGAN HIDUP DAN PERIKANAN
	2.11.01.2.01.0005	Koordinasi dan Penyusunan Perubahan DPA- SKPD																		
			Jumlah Dokumen Perubahan DPA-SKPD dan Laporan Hasil Koordinasi Penyusunan Dokumen Perubahan DPA-SKPD				1 Dokumen	1 Dokumen	620.000,00	620.000,00	620.000,00	0,00	Kab. Purworejo, Semua Kecamatan, Semua Kel/Desa	DANA ALOKASI UMUM (DAU)	-	2. Perwujudan keberlanjutan lingkungan hidup dan pemantapan ketahanan bencana 2. Perwujudan keberlanjutan lingkungan hidup dan pemantapan ketahanan bencana			2.420.000,00	DINAS LINGKUNGAN HIDUP DAN PERIKANAN
	2.11.01.2.01.0006	Koordinasi dan Penyusunan Laporan Capaian Kinerja dan Ikhtisar Realisasi Kinerja SKPD																		
			Jumlah Laporan Capaian Kinerja dan Ikhtisar Realisasi Kinerja SKPD dan Laporan Hasil Koordinasi Penyusunan Laporan Capaian Kinerja dan Ikhtisar Realisasi Kinerja SKPD				16 Laporan	16 Laporan	2.715.000,00	2.115.000,00	1.815.000,00	-900.000,00	Kab. Purworejo, Semua Kecamatan, Semua Kel/Desa	DANA ALOKASI UMUM (DAU)	-	2. Perwujudan keberlanjutan lingkungan hidup dan pemantapan ketahanan bencana 2. Perwujudan keberlanjutan lingkungan hidup dan pemantapan ketahanan bencana			5.000.000,00	DINAS LINGKUNGAN HIDUP DAN PERIKANAN
	2.11.01.2.01.0007	Evaluasi Kinerja Perangkat Daerah																		
			Jumlah Laporan Evaluasi Kinerja Perangkat Daerah				6 Laporan	6 Laporan	15.610.600,00	13.490.600,00	3.146.400,00	-12.464.200,00	Kab. Purworejo, Semua Kecamatan, Semua Kel/Desa	DANA ALOKASI UMUM (DAU)	-	2. Perwujudan keberlanjutan lingkungan hidup dan pemantapan ketahanan bencana 2. Perwujudan keberlanjutan lingkungan hidup dan pemantapan ketahanan bencana			29.700.000,00	DINAS LINGKUNGAN HIDUP DAN PERIKANAN
	2.11.01.2.02	Administrasi Keuangan Perangkat Daerah	Persentase Layanan Administrasi Keuangan Perangkat Daerah				100 %	100 %	8.379.692.001,00	8.831.121.445,00	8.883.432.303,00	503.740.302,00			-	2. Perwujudan keberlanjutan lingkungan hidup dan pemantapan ketahanan bencana 2. Perwujudan keberlanjutan lingkungan hidup dan pemantapan ketahanan bencana	Aparatur		8.423.441.305,00	DINAS LINGKUNGAN HIDUP DAN PERIKANAN
	2.11.01.2.02.0001	Penyediaan Gaji dan Tunjangan ASN																		
			Jumlah Orang yang Menerima Gaji dan Tunjangan ASN				100 Orang/ bulan	101 Orang/ bulan	8.362.684.001,00	8.816.763.445,00	8.876.924.503,00	514.240.502,00	Kab. Purworejo, Semua Kecamatan, Semua Kel/Desa	PENDAPATAN ASLI DAERAH (PAD) DANA ALOKASI UMUM (DAU) DAU TAMBAHAN DUKUNGAN PENDANAAN ATAS KEBIJAKAN PENGGAJIAN PEGAWAI PEMERINTAH DENGAN PERJANJIAN KERJA	-	2. Perwujudan keberlanjutan lingkungan hidup dan pemantapan ketahanan bencana 2. Perwujudan keberlanjutan lingkungan hidup dan pemantapan ketahanan bencana			8.397.216.305,00	DINAS LINGKUNGAN HIDUP DAN PERIKANAN
	2.11.01.2.02.0005	Koordinasi dan Penyusunan Laporan Keuangan Akhir Tahun SKPD																		

NO	KODE	URUSAN / BIDANG URUSAN / PROGRAM / KEGIATAN / SUB KEGIATAN	INDIKATOR PROGRAM / KEGIATAN / SUB KEGIATAN	TARGET AKHIR PERIODE RENSTRA OPD	REALISASI CAPAIAN RENJA OPD TAHUN 2023	PRAKIRAAN CAPAIAN TARGET RENJA OPD TAHUN 2024	CAPAIAN KINERJA DAN KERANGKA PENDANAAN										KELOMPOK SASARAN	PRAKIRAAN MAJU RENCANA TAHUN 2026		PERANGKAT DAERAH PENANGGUNG JAWAB
							TARGET 2025		PAGU INDIKATIF (Rp)			Bertambah/Berkurang (10-12)	LOKASI	SUMBER DANA	PRIORITAS			TARGET	PAGU INDIKATIF (Rp)	
							SEBELUM	SESUDAH	RKPD 2025	APBD 2025	RKPD PERUBAHAN 2025				NASIONAL	DAERAH				
1	2	3	4	5	6	7	8	9	10	11	12	13	14	15	16	17	18	19	20	21
			Jumlah Laporan Keuangan Akhir Tahun SKPD dan Laporan Hasil Koordinasi Penyusunan Laporan Keuangan Akhir Tahun SKPD				6 Laporan	6 Laporan	2.750.000,00	2.750.000,00	2.128.000,00	-622.000,00	Kab. Purworejo, Semua Kecamatan, Semua Kel/Desa	DANA ALOKASI UMUM (DAU)	-	2. Perwujudan keberlanjutan lingkungan hidup dan pemantapan ketahanan bencana 2. Perwujudan keberlanjutan lingkungan hidup dan pemantapan ketahanan bencana			3.025.000,00	DINAS LINGKUNGAN HIDUP DAN PERIKANAN
	2.11.01.2.02.0007	Koordinasi dan Penyusunan Laporan Keuangan Bulanan/ Triwulanan/ Semesteran SKPD																		
			Jumlah Laporan Keuangan Bulanan/ Triwulanan/ Semesteran SKPD dan Laporan Koordinasi Penyusunan Laporan Keuangan Bulanan/Triwulanan/Semesteran SKPD				26 Laporan	26 Laporan	12.258.000,00	9.608.000,00	2.679.800,00	-9.578.200,00	Kab. Purworejo, Semua Kecamatan, Semua Kel/Desa	DANA ALOKASI UMUM (DAU)	-	2. Perwujudan keberlanjutan lingkungan hidup dan pemantapan ketahanan bencana 2. Perwujudan keberlanjutan lingkungan hidup dan pemantapan ketahanan bencana			20.000.000,00	DINAS LINGKUNGAN HIDUP DAN PERIKANAN
	2.11.01.2.02.0008	Penyusunan Pelaporan dan Analisis Prognosis Realisasi Anggaran																		
			Jumlah Dokumen Pelaporan dan Analisis Prognosis Realisasi Anggaran				1 Dokumen	1 Dokumen	2.000.000,00	2.000.000,00	1.700.000,00	-300.000,00	Kab. Purworejo, Semua Kecamatan, Semua Kel/Desa	DANA ALOKASI UMUM (DAU)	-	2. Perwujudan keberlanjutan lingkungan hidup dan pemantapan ketahanan bencana 2. Perwujudan keberlanjutan lingkungan hidup dan pemantapan ketahanan bencana			3.200.000,00	DINAS LINGKUNGAN HIDUP DAN PERIKANAN
	2.11.01.2.06	Administrasi Umum Perangkat Daerah	Persentase Layanan Administrasi Umum Perangkat Daerah				100 %	100 %	216.206.000,00	216.160.100,00	150.494.600,00	-65.711.400,00			-	2. Perwujudan keberlanjutan lingkungan hidup dan pemantapan ketahanan bencana 2. Perwujudan keberlanjutan lingkungan hidup dan pemantapan ketahanan bencana	Aparatur		218.650.000,00	DINAS LINGKUNGAN HIDUP DAN PERIKANAN
	2.11.01.2.06.0001	Penyediaan Komponen Instalasi Listrik/Penerangan Bangunan Kantor																		
			Jumlah Paket Komponen Instalasi Listrik/Penerangan Bangunan Kantor yang Disediakan				1 Paket	1 Paket	9.000.000,00	9.000.000,00	9.000.000,00	0,00	Kab. Purworejo, Semua Kecamatan, Semua Kel/Desa	DANA ALOKASI UMUM (DAU)	-	2. Perwujudan keberlanjutan lingkungan hidup dan pemantapan ketahanan bencana 2. Perwujudan keberlanjutan lingkungan hidup dan pemantapan ketahanan bencana			9.900.000,00	DINAS LINGKUNGAN HIDUP DAN PERIKANAN
	2.11.01.2.06.0003	Penyediaan Peralatan Rumah Tangga																		
			Jumlah Paket Peralatan Rumah Tangga yang Disediakan				1 Paket	1 Paket	5.804.000,00	5.804.000,00	5.804.000,00	0,00	Kab. Purworejo, Semua Kecamatan, Semua Kel/Desa	DANA ALOKASI UMUM (DAU)	-	2. Perwujudan keberlanjutan lingkungan hidup dan pemantapan ketahanan bencana 2. Perwujudan keberlanjutan lingkungan hidup dan pemantapan ketahanan bencana			6.350.000,00	DINAS LINGKUNGAN HIDUP DAN PERIKANAN
	2.11.01.2.06.0004	Penyediaan Bahan Logistik Kantor																		
			Jumlah Paket Bahan Logistik Kantor yang Disediakan				1 Paket	1 Paket	55.436.400,00	55.436.400,00	55.436.400,00	0,00	Kab. Purworejo, Semua Kecamatan, Semua Kel/Desa	DANA ALOKASI UMUM (DAU)	-	2. Perwujudan keberlanjutan lingkungan hidup dan pemantapan ketahanan bencana 2. Perwujudan keberlanjutan lingkungan hidup dan pemantapan ketahanan bencana			63.800.000,00	DINAS LINGKUNGAN HIDUP DAN PERIKANAN
	2.11.01.2.06.0005	Penyediaan Barang Cetakan dan Penggandaan																		
			Jumlah Paket Barang Cetakan dan Penggandaan yang Disediakan				1 Paket	1 Paket	16.837.000,00	16.836.800,00	16.836.800,00	-200,00	Kab. Purworejo, Semua Kecamatan, Semua Kel/Desa	DANA ALOKASI UMUM (DAU)	-	2. Perwujudan keberlanjutan lingkungan hidup dan pemantapan ketahanan bencana 2. Perwujudan keberlanjutan lingkungan hidup dan pemantapan ketahanan bencana			20.900.000,00	DINAS LINGKUNGAN HIDUP DAN PERIKANAN
	2.11.01.2.06.0007	Penyediaan Bahan/Material																		
			Jumlah Paket Bahan/Material yang Disediakan				1 Paket	1 Paket	20.000.000,00	20.000.000,00	20.000.000,00	0,00	Kab. Purworejo, Semua Kecamatan, Semua Kel/Desa	DANA ALOKASI UMUM (DAU)	-	2. Perwujudan keberlanjutan lingkungan hidup dan pemantapan ketahanan bencana 2. Perwujudan keberlanjutan lingkungan hidup dan pemantapan ketahanan bencana			33.000.000,00	DINAS LINGKUNGAN HIDUP DAN PERIKANAN
	2.11.01.2.06.0009	Penyelenggaraan Rapat Koordinasi dan Konsultasi SKPD																		
			Jumlah Laporan Penyelenggaraan Rapat Koordinasi dan Konsultasi SKPD				12 Laporan	12 Laporan	109.128.600,00	109.082.900,00	43.417.400,00	-65.711.200,00	Kab. Purworejo, Semua Kecamatan, Semua Kel/Desa	DANA ALOKASI UMUM (DAU)	-	2. Perwujudan keberlanjutan lingkungan hidup dan pemantapan ketahanan bencana 2. Perwujudan keberlanjutan lingkungan hidup dan pemantapan ketahanan bencana			84.700.000,00	DINAS LINGKUNGAN HIDUP DAN PERIKANAN
	2.11.01.2.08	Penyediaan Jasa Penunjang Urusan Pemerintahan Daerah	Jumlah Laporan Penyediaan Jasa Penunjang Urusan Pemerintahan Daerah				2 laporan	2 laporan	160.404.763,00	150.443.500,00	151.643.500,00	-8.761.263,00			-	2. Perwujudan keberlanjutan lingkungan hidup dan pemantapan ketahanan bencana 2. Perwujudan keberlanjutan lingkungan hidup dan pemantapan ketahanan bencana	Aparatur		115.000.000,00	DINAS LINGKUNGAN HIDUP DAN PERIKANAN

NO	KODE	URUSAN / BIDANG URUSAN / PROGRAM / KEGIATAN / SUB KEGIATAN	INDIKATOR PROGRAM / KEGIATAN / SUB KEGIATAN	TARGET AKHIR PERIODE RENSTRA OPD	REALISASI CAPAIAN RENJA OPD TAHUN 2023	PRAKIRAAN CAPAIAN TARGET RENJA OPD TAHUN 2024	CAPAIAN KINERJA DAN KERANGKA PENDANAAN										KELOMPOK SASARAN	PRAKIRAAN MAJU RENCANA TAHUN 2026		PERANGKAT DAERAH PENANGGUNG JAWAB
							TARGET 2025		PAGU INDIKATIF (Rp)			Bertambah/Berkurang (10-12)	LOKASI	SUMBER DANA	PRIORITAS			TARGET	PAGU INDIKATIF (Rp)	
							SEBELUM	SESUDAH	RKPD 2025	APBD 2025	RKPD PERUBAHAN 2025				NASIONAL	DAERAH				
1	2	3	4	5	6	7	8	9	10	11	12	13	14	15	16	17	18	19	20	21
	2.11.01.2.08.0002	Penyediaan Jasa Komunikasi, Sumber Daya Air dan Listrik																		
			Jumlah Laporan Penyediaan Jasa Komunikasi, Sumber Daya Air dan Listrik yang Disediakan				12 Laporan	12 Laporan	110.878.699,00	100.931.500,00	100.931.500,00	-9.947.199,00	Kab. Purworejo, Semua Kecamatan, Semua Kel/Desa	DANA ALOKASI UMUM (DAU)	-	2. Perwujudan keberlanjutan lingkungan hidup dan pemantapan ketahanan bencana 2. Perwujudan keberlanjutan lingkungan hidup dan pemantapan ketahanan bencana			60.000.000,00	DINAS LINGKUNGAN HIDUP DAN PERIKANAN
	2.11.01.2.08.0004	Penyediaan Jasa Pelayanan Umum Kantor																		
			Jumlah Laporan Penyediaan Jasa Pelayanan Umum Kantor yang Disediakan				12 Laporan	12 Laporan	49.526.064,00	49.512.000,00	50.712.000,00	1.185.936,00	Kab. Purworejo, Semua Kecamatan, Semua Kel/Desa	DANA ALOKASI UMUM (DAU)	-	2. Perwujudan keberlanjutan lingkungan hidup dan pemantapan ketahanan bencana 2. Perwujudan keberlanjutan lingkungan hidup dan pemantapan ketahanan bencana			55.000.000,00	DINAS LINGKUNGAN HIDUP DAN PERIKANAN
	2.11.01.2.09	Pemeliharaan Barang Milik Daerah Penunjang Urusan Pemerintahan Daerah	Barang Milik Daerah (BMD) Penunjang Urusan Pemerintahan Daerah yang Dipelihara				4 jenis	4 jenis	267.994.000,00	265.464.000,00	264.203.000,00	-3.791.000,00			-	2. Perwujudan keberlanjutan lingkungan hidup dan pemantapan ketahanan bencana 2. Perwujudan keberlanjutan lingkungan hidup dan pemantapan ketahanan bencana	-		235.560.000,00	DINAS LINGKUNGAN HIDUP DAN PERIKANAN
	2.11.01.2.09.0001	Penyediaan Jasa Pemeliharaan, Biaya Pemeliharaan, dan Pajak Kendaraan Perorangan Dinas atau Kendaraan Dinas Jabatan																		
			Jumlah Kendaraan Perorangan Dinas atau Kendaraan Dinas Jabatan yang Dipelihara dan dibayarkan Pajaknya				25 Unit	25 Unit	89.510.000,00	86.980.000,00	86.980.000,00	-2.530.000,00	Kab. Purworejo, Semua Kecamatan, Semua Kel/Desa	DANA ALOKASI UMUM (DAU)	-	2. Perwujudan keberlanjutan lingkungan hidup dan pemantapan ketahanan bencana 2. Perwujudan keberlanjutan lingkungan hidup dan pemantapan ketahanan bencana			100.000.000,00	DINAS LINGKUNGAN HIDUP DAN PERIKANAN
	2.11.01.2.09.0006	Pemeliharaan Peralatan dan Mesin Lainnya																		
			Jumlah Peralatan dan Mesin Lainnya yang Dipelihara				15 Unit	15 Unit	15.130.000,00	15.130.000,00	15.130.000,00	0,00	Kab. Purworejo, Semua Kecamatan, Semua Kel/Desa	DANA ALOKASI UMUM (DAU)	-	2. Perwujudan keberlanjutan lingkungan hidup dan pemantapan ketahanan bencana 2. Perwujudan keberlanjutan lingkungan hidup dan pemantapan ketahanan bencana			20.000.000,00	DINAS LINGKUNGAN HIDUP DAN PERIKANAN
	2.11.01.2.09.0009	Pemeliharaan/Rehabilitasi Gedung Kantor dan Bangunan Lainnya																		
			Jumlah Gedung Kantor dan Bangunan Lainnya yang Dipelihara/Direhabilitasi				3 Unit	3 Unit	150.544.000,00	150.544.000,00	149.283.000,00	-1.261.000,00	Kab. Purworejo, Semua Kecamatan, Semua Kel/Desa	DANA ALOKASI UMUM (DAU)	-	2. Perwujudan keberlanjutan lingkungan hidup dan pemantapan ketahanan bencana 2. Perwujudan keberlanjutan lingkungan hidup dan pemantapan ketahanan bencana			100.560.000,00	DINAS LINGKUNGAN HIDUP DAN PERIKANAN
	2.11.01.2.09.0010	Pemeliharaan/Rehabilitasi Sarana dan Prasarana Gedung Kantor atau Bangunan Lainnya																		
			Jumlah Sarana dan Prasarana Gedung Kantor atau Bangunan Lainnya yang Dipelihara/Direhabilitasi				21 Unit	21 Unit	12.810.000,00	12.810.000,00	12.810.000,00	0,00	Kab. Purworejo, Semua Kecamatan, Semua Kel/Desa	DANA ALOKASI UMUM (DAU)	-	2. Perwujudan keberlanjutan lingkungan hidup dan pemantapan ketahanan bencana 2. Perwujudan keberlanjutan lingkungan hidup dan pemantapan ketahanan bencana			15.000.000,00	DINAS LINGKUNGAN HIDUP DAN PERIKANAN
2.	2.11.02	PROGRAM PERENCANAAN LINGKUNGAN HIDUP	Persentase Ketersediaannya Dokumen Perencanaan Lingkungan Hidup Berkualitas				75 %	100 %	200.000.000,00	199.999.750,00	134.257.150,00	-80.000.000,00							120.000.000,00	
	2.11.02.2.01	Rencana Perlindungan dan Pengelolaan Lingkungan Hidup (RPPLH) Kabupaten/Kota	Dokumen Perencanaan Lingkungan Hidup				1 Dokumen	1 Dokumen	100.000.000,00	99.999.800,00	92.321.700,00	-7.678.300,00			-	2. Perwujudan keberlanjutan lingkungan hidup dan pemantapan ketahanan bencana 2. Perwujudan keberlanjutan lingkungan hidup dan pemantapan ketahanan bencana	Aparatur		0,00	DINAS LINGKUNGAN HIDUP DAN PERIKANAN
	2.11.02.2.01.0005	Penyusunan dokumen rencana tematik berbasis arahan RPPLH																		
			Jumlah dokumen RPPMA, RPPMU, RPPML, RPPEG,RPPKarst yang diletakkan				1 Dokumen	1 Dokumen	100.000.000,00	99.999.800,00	92.321.700,00	-7.678.300,00	Kab. Purworejo, Semua Kecamatan, Semua Kel/Desa	DANA BAGI HASIL (DBH)	-	2. Perwujudan keberlanjutan lingkungan hidup dan pemantapan ketahanan bencana 2. Perwujudan keberlanjutan lingkungan hidup dan pemantapan ketahanan bencana			0,00	DINAS LINGKUNGAN HIDUP DAN PERIKANAN
	2.11.02.2.02	Penyelenggaraan Kajian Lingkungan Hidup Strategis (KLHS) Kabupaten/Kota	Dokumen Kajian Lingkungan Hidup Strategis				1 Dokumen	1 Dokumen	100.000.000,00	99.999.950,00	41.935.450,00	-58.064.550,00			-	2. Perwujudan keberlanjutan lingkungan hidup dan pemantapan ketahanan bencana 2. Perwujudan keberlanjutan lingkungan hidup dan pemantapan ketahanan bencana	Aparatur		120.000.000,00	DINAS LINGKUNGAN HIDUP DAN PERIKANAN
	2.11.02.2.02.0005	Penyelenggaraan KLHS Rencana Tata Ruang																		

NO	KODE	URUSAN / BIDANG URUSAN / PROGRAM / KEGIATAN / SUB KEGIATAN	INDIKATOR PROGRAM / KEGIATAN / SUB KEGIATAN	TARGET AKHIR PERIODE RENSTRA OPD	REALISASI CAPAIAN RENJA OPD TAHUN 2023	PRAKIRAAN CAPAIAN TARGET RENJA OPD TAHUN 2024	CAPAIAN KINERJA DAN KERANGKA PENDANAAN										KELOMPOK SASARAN	PRAKIRAAN MAJU RENCANA TAHUN 2026		PERANGKAT DAERAH PENANGGUNG JAWAB
							TARGET 2025		PAGU INDIKATIF (Rp)			Bertambah/Berkurang (10-12)	LOKASI	SUMBER DANA	PRIORITAS			TARGET	PAGU INDIKATIF (Rp)	
							SEBELUM	SESUDAH	RKPD 2025	APBD 2025	RKPD PERUBAHAN 2025				NASIONAL	DAERAH				
1	2	3	4	5	6	7	8	9	10	11	12	13	14	15	16	17	18	19	20	21
			Jumlah Dokumen KLHS Rencana Tata Ruang Kabupaten/Kota yang Disusun				1 Dokumen	1 Dokumen	100.000.000,00	99.999.950,00	41.935.450,00	-58.064.550,00	Kab. Purworejo, Semua Kecamatan, Semua Kel/Desa	DANA BAGI HASIL (DBH)	-	2. Perwujudan keberlanjutan lingkungan hidup dan pemantapan ketahanan bencana 2. Perwujudan keberlanjutan lingkungan hidup dan pemantapan ketahanan bencana			120.000.000,00	DINAS LINGKUNGAN HIDUP DAN PERIKANAN
3.	2.11.03	PROGRAM PENGENDALIAN PENCEMARAN DAN/ATAU KERUSAKAN LINGKUNGAN HIDUP	Persentase Pemenuhan Baku Mutu Kualitas Air Sungai dan Udara Ambien				65 %	68,75 %	598.000.000,00	955.989.450,00	787.592.690,00	111.224.282,00							709.224.282,00	
	2.11.03.2.01	Pencegahan Pencemaran dan/atau Kerusakan Lingkungan Hidup Kabupaten/Kota	Pencegahan Pencemaran Lingkungan Hidup				1 Dokumen	1 Dokumen	598.000.000,00	955.989.450,00	787.592.690,00	189.592.690,00			-	2. Perwujudan keberlanjutan lingkungan hidup dan pemantapan ketahanan bencana 2. Perwujudan keberlanjutan lingkungan hidup dan pemantapan ketahanan bencana	Aparatur		709.224.282,00	DINAS LINGKUNGAN HIDUP DAN PERIKANAN
	2.11.03.2.01.0005	Pelaksanaan inventarisasi GRK dan penyusunan profil emisi GRK																		
			Jumlah dokumen data inventarisasi GRK dan profil emisi GRK				1 Dokumen	0 Dokumen	38.000.000,00	37.989.700,00	0,00	-38.000.000,00	Kab. Purworejo, Semua Kecamatan, Semua Kel/Desa	DANA BAGI HASIL (DBH)	-	2. Perwujudan keberlanjutan lingkungan hidup dan pemantapan ketahanan bencana 2. Perwujudan keberlanjutan lingkungan hidup dan pemantapan ketahanan bencana			47.250.000,00	DINAS LINGKUNGAN HIDUP DAN PERIKANAN
	2.11.03.2.01.0007	Pelaksanaan pemantauan kualitas Lingkungan Hidup terhadap Media Tanah, Air, Udara, dan Laut																		
			Data dan informasi indeks kualitas lingkungan hidup (Indeks Kualitas Air, Indeks Kualitas Udara, Indeks Kualitas Lahan, Indeks Kualitas Ekosistem Gambut dan Indeks Kualitas Air Laut)				19 Lokasi	19 Lokasi	100.000.000,00	100.000.000,00	24.836.490,00	-75.163.510,00	Kab. Purworejo, Semua Kecamatan, Semua Kel/Desa	DANA BAGI HASIL (DBH)	-	2. Perwujudan keberlanjutan lingkungan hidup dan pemantapan ketahanan bencana 2. Perwujudan keberlanjutan lingkungan hidup dan pemantapan ketahanan bencana			153.018.702,00	DINAS LINGKUNGAN HIDUP DAN PERIKANAN
	2.11.03.2.01.0011	Penyusunan dokumen status lingkungan hidup daerah																		
			Jumlah dokumen status lingkungan hidup daerah yang disusun				2 Dokuman	2 Dokuman	100.000.000,00	99.999.750,00	44.756.200,00	-55.243.800,00	Kab. Purworejo, Semua Kecamatan, Semua Kel/Desa Semua Kota/Kab, Semua Kecamatan, Semua Kel/Desa	DANA BAGI HASIL (DBH)	-	2. Perwujudan keberlanjutan lingkungan hidup dan pemantapan ketahanan bencana 2. Perwujudan keberlanjutan lingkungan hidup dan pemantapan ketahanan bencana			130.955.580,00	DINAS LINGKUNGAN HIDUP DAN PERIKANAN
	2.11.03.2.01.0015	Pengelolaan Laboratorium Lingkungan Hidup kabupaten/kota																		
			Jumlah pengujian yang dilaksanakan oleh laboratorium lingkungan				1 Dokumen	1 Dokumen	360.000.000,00	718.000.000,00	718.000.000,00	358.000.000,00	Kab. Purworejo, Semua Kecamatan, Semua Kel/Desa	DAU YANG DITENTUKAN P ENGGUNAANN YA BIDANG KESEHATAN	-	2. Perwujudan keberlanjutan lingkungan hidup dan pemantapan ketahanan bencana 2. Perwujudan keberlanjutan lingkungan hidup dan pemantapan ketahanan bencana			378.000.000,00	DINAS LINGKUNGAN HIDUP DAN PERIKANAN
4.	2.11.04	PROGRAM PENGELOLAAN KEANEKARAGAMAN HAYATI (KEHATI)	Indeks Tutupan Lahan				58,11 Indeks	58,11 Indeks	4.232.142.492,00	4.232.142.072,00	3.303.692.372,00	715.301.574,00							4.947.444.066,00	
	2.11.04.2.01	Pengelolaan Keanekaragaman Hayati Kabupaten/Kota	Indeks Tutupan Lahan				58,11 Indeks	58,11 Indeks	4.232.142.492,00	4.232.142.072,00	3.303.692.372,00	-928.450.120,00			-	2. Perwujudan keberlanjutan lingkungan hidup dan pemantapan ketahanan bencana 2. Perwujudan keberlanjutan lingkungan hidup dan pemantapan ketahanan bencana	Aparatur dan Masyarakat		4.947.444.066,00	DINAS LINGKUNGAN HIDUP DAN PERIKANAN
	2.11.04.2.01.0004	Pengelolaan Ruang Terbuka Hijau (RTH)																		
			Luas RTH yang Dikelola Lingkup Kewenangan Kabupaten/Kota				31,05 Ha	31,05 Ha	3.300.592.982,00	3.300.592.972,00	3.148.708.972,00	-151.884.010,00	Kab. Purworejo, Semua Kecamatan, Semua Kel/Desa	DANA BAGI HASIL (DBH)	-	2. Perwujudan keberlanjutan lingkungan hidup dan pemantapan ketahanan bencana 2. Perwujudan keberlanjutan lingkungan hidup dan pemantapan ketahanan bencana			3.497.444.066,00	DINAS LINGKUNGAN HIDUP DAN PERIKANAN
	2.11.04.2.01.0007	Pengelolaan Sarana dan Prasarana Keanekaragaman Hayati																		
			Jumlah Sarana dan Prasarana Keanekaragaman Hayati yang Dikelola				6 Unit	0 Unit	276.565.950,00	276.565.700,00	0,00	-276.565.950,00	Kab. Purworejo, Semua Kecamatan, Semua Kel/Desa	PENDAPATAN ASLI DAERAH (PAD) DANA BAGI HASIL (DBH)	-	2. Perwujudan keberlanjutan lingkungan hidup dan pemantapan ketahanan bencana 2. Perwujudan keberlanjutan lingkungan hidup dan pemantapan ketahanan bencana			500.000.000,00	DINAS LINGKUNGAN HIDUP DAN PERIKANAN
	2.11.04.2.01.0008	Pengelolaan Taman Keanekaragaman Hayati Lainnya																		
			Unit Taman Kehati Lainnya yang dikelola Lingkup Kewenangan Kabupaten/Kota				1 Unit	1 Unit	154.983.560,00	154.983.400,00	154.983.400,00	-160,00	Kab. Purworejo, Semua Kecamatan, Semua Kel/Desa	DANA BAGI HASIL (DBH)	-	2. Perwujudan keberlanjutan lingkungan hidup dan pemantapan ketahanan bencana 2. Perwujudan keberlanjutan lingkungan hidup dan pemantapan ketahanan bencana			250.000.000,00	DINAS LINGKUNGAN HIDUP DAN PERIKANAN
	2.11.04.2.01.0009	Pengelolaan Taman Keanekaragaman Hayati di Luar Kawasan Hutan																		

NO	KODE	URUSAN / BIDANG URUSAN / PROGRAM / KEGIATAN / SUB KEGIATAN	INDIKATOR PROGRAM / KEGIATAN / SUB KEGIATAN	TARGET AKHIR PERIODE RENSTRA OPD	REALISASI CAPAIAN RENJA OPD TAHUN 2023	PRAKIRAAN CAPAIAN TARGET RENJA OPD TAHUN 2024	CAPAIAN KINERJA DAN KERANGKA PENDANAAN										KELOMPOK SASARAN	PRAKIRAAN MAJU RENCANA TAHUN 2026		PERANGKAT DAERAH PENANGGUNG JAWAB	
							TARGET 2025		PAGU INDIKATIF (Rp)					Bertambah/Berkurang (10-12)	LOKASI	SUMBER DANA		PRIORITAS			TARGET
							SEBELUM	SESUDAH	RKPD 2025		APBD 2025	RKPD PERUBAHAN 2025	NASIONAL					DAERAH			
1	2	3	4	5	6	7	8	9	10	11	12	13	14	15	16	17	18	19	20	21	
			Unit Taman Kehati Di Luar Kawasan Hutan yang Dikelola Lingkup Kewenangan Kabupaten/Kota				1 Unit	0 Unit	500.000.000,00	500.000.000,00	0,00	-500.000.000,00	Kab. Purworejo, Semua Kecamatan, Semua Kel/Desa	PENDAPATAN ASLI DAERAH (PAD)	-	2. Perwujudan keberlanjutan lingkungan hidup dan pemantapan ketahanan bencana 2. Perwujudan keberlanjutan lingkungan hidup dan pemantapan ketahanan bencana			700.000.000,00	DINAS LINGKUNGAN HIDUP DAN PERIKANAN	
5.	2.11.05	PROGRAM PENGENDALIAN BAHAN BERBAHAYA DAN BERACUN (B3) DAN LIMBAH BAHAN BERBAHAYA DAN BERACUN (LIMBAH B3)	Persentase Pengendalian B3 dan LB3				62,22 %	65 %	33.000.000,00	33.000.000,00	33.000.000,00	1.650.000,00							34.650.000,00		
	2.11.05.2.01	Penyimpanan sementara Limbah B3	Layanan Pemenuhan Komitmen Pengelolaan Limbah B3 untuk Kegiatan Penyimpanan LB3				12 Bulan	12 Bulan	33.000.000,00	33.000.000,00	33.000.000,00	0,00			-	2. Perwujudan keberlanjutan lingkungan hidup dan pemantapan ketahanan bencana 2. Perwujudan keberlanjutan lingkungan hidup dan pemantapan ketahanan bencana	Aparatur dan Masyarakat		34.650.000,00	DINAS LINGKUNGAN HIDUP DAN PERIKANAN	
	2.11.05.2.01.0002	Verifikasi Lapangan untuk Memastikan Pemenuhan Persyaratan Administrasi dan Teknis Penyimpanan sementara Limbah B3																			
			Jumlah Laporan Kegiatan Verifikasi Lapangan Pemenuhan Komitmen Persetujuan/Izin Penyimpanan sementara dan Pengumpulan Limbah B3				1 Laporan	1 Laporan	33.000.000,00	33.000.000,00	33.000.000,00	0,00	Kab. Purworejo, Semua Kecamatan, Semua Kel/Desa	DAU YANG DITENTUKAN PENGUNAANNYA BIDANG KESEHATAN	-	2. Perwujudan keberlanjutan lingkungan hidup dan pemantapan ketahanan bencana 2. Perwujudan keberlanjutan lingkungan hidup dan pemantapan ketahanan bencana			34.650.000,00	DINAS LINGKUNGAN HIDUP DAN PERIKANAN	
6.	2.11.06	PROGRAM PEMBINAAN DAN PENGAWASAN TERHADAP IZIN LINGKUNGAN DAN IZIN PERLINDUNGAN DAN PENGELOLAAN LINGKUNGAN HIDUP (PPLH)	Ketaatan penanggung jawab usaha dan/atau kegiatan terhadap Pengendalian Pencemaran Air yang tertuang dalam persetujuan lingkungan yang diterbitkan				60 %	65 %	90.000.000,00	90.000.000,00	34.966.000,00	4.500.000,00							94.500.000,00		
	2.11.06.2.01	Pembinaan dan Pengawasan Terhadap Usaha dan/atau Kegiatan yang Izin Lingkungan dan Izin PPLH Diterbitkan oleh Pemerintah Daerah Kabupaten/Kota	Pembinaan dan Pengawasan terkait ketaatan penanggung jawab usaha dan/atau kegiatan yang diawasi ketaatannya terhadap persetujuan lingkungan yang diterbitkan oleh Pemerintah Daerah kabupaten/kota				12 Bulan	12 Bulan	90.000.000,00	90.000.000,00	34.966.000,00	-55.034.000,00			-	2. Perwujudan keberlanjutan lingkungan hidup dan pemantapan ketahanan bencana 2. Perwujudan keberlanjutan lingkungan hidup dan pemantapan ketahanan bencana	Aparatur dan Masyarakat		94.500.000,00	DINAS LINGKUNGAN HIDUP DAN PERIKANAN	
	2.11.06.2.01.0001	Fasilitasi Pemenuhan Ketentuan dan Kewajiban Izin Lingkungan dan/atau Izin PPLH																			
			Jumlah Rekomendasi dan/atau Persetujuan Teknis, Persetujuan Lingkungan, dan Surat Kelayakan Operasi yang Diberikan				20 Dokumen	20 Dokumen	40.000.000,00	40.000.000,00	11.131.000,00	-28.869.000,00	Kab. Purworejo, Semua Kecamatan, Semua Kel/Desa	DANA BAGI HASIL (DBH)	-	2. Perwujudan keberlanjutan lingkungan hidup dan pemantapan ketahanan bencana 2. Perwujudan keberlanjutan lingkungan hidup dan pemantapan ketahanan bencana			52.500.000,00	DINAS LINGKUNGAN HIDUP DAN PERIKANAN	
	2.11.06.2.01.0009	Pengawasan Perizinan Berusaha atau Persetujuan Pemerintah terkait Persetujuan Lingkungan yang diterbitkan oleh Pemerintah Daerah Kabupaten/Kota dan Peraturan Perundang-undangan di bidang Perlindungan dan Pengelolaan Lingkungan Hidup																			
			Jumlah Badan usaha dan/atau kegiatan yang diawasi				40 Badan Usaha	40 Badan Usaha	50.000.000,00	50.000.000,00	23.835.000,00	-26.165.000,00	Kab. Purworejo, Semua Kecamatan, Semua Kel/Desa	DANA BAGI HASIL (DBH)	-	2. Perwujudan keberlanjutan lingkungan hidup dan pemantapan ketahanan bencana 2. Perwujudan keberlanjutan lingkungan hidup dan pemantapan ketahanan bencana			42.000.000,00	DINAS LINGKUNGAN HIDUP DAN PERIKANAN	
7.	2.11.07	PROGRAM PENGAKUAN KEBERADAAN MASYARAKAT HUKUM ADAT (MHA), KEARIFAN LOKAL DAN HAK MHA YANG TERKAIT DENGAN PPLH	Persentase Pengakuan Kearifan Lokal terkait PPLH				5,67 %	5,67 %	45.000.000,00	45.000.000,00	21.901.300,00	5.000.000,00							50.000.000,00		
	2.11.07.2.01	Pengakuan MHA, Kearifan Lokal, Pengetahuan Tradisional, dan Hak MHA yang Terkait dengan PPLH	Penetapan MHA, Kearifan Lokal, Pengetahuan Tradisional Terkait PPLH				2 MHA/ Kearifan Lokal	2 MHA/ Kearifan Lokal	45.000.000,00	45.000.000,00	21.901.300,00	-23.098.700,00			-	2. Perwujudan keberlanjutan lingkungan hidup dan pemantapan ketahanan bencana 2. Perwujudan keberlanjutan lingkungan hidup dan pemantapan ketahanan bencana	-		50.000.000,00	DINAS LINGKUNGAN HIDUP DAN PERIKANAN	
	2.11.07.2.01.0001	Koordinasi, Sinkronisasi, Penyediaan Data, dan Informasi Pengakuan Keberadaan MHA Kearifan Lokal atau Pengetahuan Tradisional dan Hak Kearifan Lokal atau Pengetahuan Tradisional dan Hak MHA Terkait dengan PPLH																			
			Jumlah Dokumen Hasil Koordinasi, Sinkronisasi, Penyediaan Data dan Informasi Pengakuan Keberadaan MHA Kearifan Lokal atau Pengetahuan Tradisional dan Hak Kearifan Lokal atau Pengetahuan Tradisional dan Hak MHA Terkait dengan PPLH				1 Dokumen	1 Dokumen	45.000.000,00	45.000.000,00	21.901.300,00	-23.098.700,00	Kab. Purworejo, Semua Kecamatan, Semua Kel/Desa	DANA BAGI HASIL (DBH)	-	2. Perwujudan keberlanjutan lingkungan hidup dan pemantapan ketahanan bencana 2. Perwujudan keberlanjutan lingkungan hidup dan pemantapan ketahanan bencana			50.000.000,00	DINAS LINGKUNGAN HIDUP DAN PERIKANAN	
8.	2.11.08	PROGRAM PENINGKATAN PENDIDIKAN, PELATIHAN DAN PENYULUHAN LINGKUNGAN HIDUP UNTUK MASYARAKAT	Persentase Lembaga Kemasyarakatan Bidang Lingkungan Hidup yang Aktif				12,85 %	15,54 %	179.000.000,00	179.000.000,00	81.281.500,00	25.000.000,00							204.000.000,00		
	2.11.08.2.01	Penyelenggaraan Pendidikan, Pelatihan, dan Penyuluhan Lingkungan Hidup untuk Lembaga Kemasyarakatan Tingkat Daerah Kabupaten/Kota	Jumlah lembaga kemasyarakatan bidang lingkungan hidup yang aktif				10 Lembaga	10 Lembaga	179.000.000,00	179.000.000,00	81.281.500,00	-97.718.500,00			-	2. Perwujudan keberlanjutan lingkungan hidup dan pemantapan ketahanan bencana 2. Perwujudan keberlanjutan lingkungan hidup dan pemantapan ketahanan bencana	Aparatur dan Masyarakat		204.000.000,00	DINAS LINGKUNGAN HIDUP DAN PERIKANAN	
	2.11.08.2.01.0002	Pendampingan Gerakan Peduli Lingkungan Hidup																			

NO	KODE	URUSAN / BIDANG URUSAN / PROGRAM / KEGIATAN / SUB KEGIATAN	INDIKATOR PROGRAM / KEGIATAN / SUB KEGIATAN	TARGET AKHIR PERIODE RENSTRA OPD	REALISASI CAPAIAN RENJA OPD TAHUN 2023	PRAKIRAAN CAPAIAN TARGET RENJA OPD TAHUN 2024	CAPAIAN KINERJA DAN KERANGKA PENDANAAN										KELOMPOK SASARAN	PRAKIRAAN MAJU RENCANA TAHUN 2026		PERANGKAT DAERAH PENANGGUNG JAWAB
							TARGET 2025		PAGU INDIKATIF (Rp)			Bertambah/Berkurang (10-12)	LOKASI	SUMBER DANA	PRIORITAS			TARGET	PAGU INDIKATIF (Rp)	
							SEBELUM	SESUDAH	RKPD 2025	APBD 2025	RKPD PERUBAHAN 2025				NASIONAL	DAERAH				
1	2	3	4	5	6	7	8	9	10	11	12	13	14	15	16	17	18	19	20	21
			Jumlah Pendampingan Pembinaan Gerakan Peduli dan Berbudaya Lingkungan Hidup yang Dilaksanakan				1 Dokumen	1 Dokumen	105.000.000,00	105.000.000,00	53.602.200,00	-51.397.800,00	Kab. Purworejo, Semua Kecamatan, Semua Kel/Desa	DANA BAGI HASIL (DBH)	-	2. Perwujudan keberlanjutan lingkungan hidup dan pemantapan ketahanan bencana 2. Perwujudan keberlanjutan lingkungan hidup dan pemantapan ketahanan bencana			130.000.000,00	DINAS LINGKUNGAN HIDUP DAN PERIKANAN
	2.11.08.2.01.0003	Penyelenggaraan Penyuluhan dan Kampanye Lingkungan Hidup																		
			Jumlah Masyarakat/Kelompok Masyarakat/Pelaku Usaha/Kegiatan yang terlibat				750 Orang	750 Orang	74.000.000,00	74.000.000,00	27.679.300,00	-46.320.700,00	Kab. Purworejo, Semua Kecamatan, Semua Kel/Desa	DANA BAGI HASIL (DBH)	-	2. Perwujudan keberlanjutan lingkungan hidup dan pemantapan ketahanan bencana 2. Perwujudan keberlanjutan lingkungan hidup dan pemantapan ketahanan bencana			74.000.000,00	DINAS LINGKUNGAN HIDUP DAN PERIKANAN
9.	2.11.09	PROGRAM PENGHARGAAN LINGKUNGAN HIDUP UNTUK MASYARAKAT	Persentase Penyelenggaraan Penghargaan Lingkungan Hidup untuk Masyarakat				66,67 %	66,67 %	100.000.000,00	100.000.000,00	56.879.900,00	0,00							100.000.000,00	
	2.11.09.2.01	Pemberian Penghargaan Lingkungan Hidup Tingkat Daerah Kabupaten/Kota	Jumlah Penghargaan Lingkungan Hidup yang Diselenggarakan				2 Pengharg aan	2 Pengharg aan	100.000.000,00	100.000.000,00	56.879.900,00	-43.120.100,00			-	2. Perwujudan keberlanjutan lingkungan hidup dan pemantapan ketahanan bencana 2. Perwujudan keberlanjutan lingkungan hidup dan pemantapan ketahanan bencana	Aparatur dan Masyarakat		100.000.000,00	DINAS LINGKUNGAN HIDUP DAN PERIKANAN
	2.11.09.2.01.0001	Penilaian Kinerja Masyarakat/Lembaga Masyarakat/Dunia Usaha/Dunia Pendidikan/Filantropi dalam Perlindungan dan Pengelolaan Lingkungan Hidup																		
			Jumlah Masyarakat/Lembaga Masyarakat/Dunia Usaha/Dunia Pendidikan/Filantropi yang Dinilai Kinerjanya dalam rangka PPLH				2 Entitas	2 Entitas	100.000.000,00	100.000.000,00	56.879.900,00	-43.120.100,00	Kab. Purworejo, Semua Kecamatan, Semua Kel/Desa	DANA BAGI HASIL (DBH)	-	2. Perwujudan keberlanjutan lingkungan hidup dan pemantapan ketahanan bencana 2. Perwujudan keberlanjutan lingkungan hidup dan pemantapan ketahanan bencana			100.000.000,00	DINAS LINGKUNGAN HIDUP DAN PERIKANAN
10.	2.11.10	PROGRAM PENANGANAN PENGADUAN LINGKUNGAN HIDUP	Persentase Penanganan Pengaduan Masyarakat Terkait Dugaan Pencemaran dan/atau Kerusakan Lingkungan				100 %	100 %	16.354.500,00	16.354.500,00	3.645.300,00	9.895.500,00							26.250.000,00	
	2.11.10.2.01	Penyelesaian Pengaduan Masyarakat di Bidang Perlindungan dan Pengelolaan Lingkungan Hidup (PPLH) Kabupaten/Kota	Persentase Pengaduan Masyarakat terkait Dugaan Pencemaran dan/atau Kerusakan Lingkungan yang tertangani				100 %	100 %	16.354.500,00	16.354.500,00	3.645.300,00	-12.709.200,00			-	2. Perwujudan keberlanjutan lingkungan hidup dan pemantapan ketahanan bencana 2. Perwujudan keberlanjutan lingkungan hidup dan pemantapan ketahanan bencana	Aparatur dan Masyarakat		26.250.000,00	DINAS LINGKUNGAN HIDUP DAN PERIKANAN
	2.11.10.2.01.0004	Pengelolaan Pengaduan permasalahan Pencemaran dan Perusakan Lingkungan Hidup tingkat Kabupaten/Kota																		
			Jumlah pengaduan permasalahan Pencemaran dan Perusakan Lingkungan Hidup tingkat Kabupaten/Kota yang ditindaklanjuti/ditangani				1 Pengaduan	1 Pengaduan	16.354.500,00	16.354.500,00	3.645.300,00	-12.709.200,00	Kab. Purworejo, Semua Kecamatan, Semua Kel/Desa	DANA BAGI HASIL (DBH)	-	2. Perwujudan keberlanjutan lingkungan hidup dan pemantapan ketahanan bencana 2. Perwujudan keberlanjutan lingkungan hidup dan pemantapan ketahanan bencana			26.250.000,00	DINAS LINGKUNGAN HIDUP DAN PERIKANAN
11.	2.11.11	PROGRAM PENGELOLAAN PERSAMPAHAN	Persentase Penanganan Sampah Persentase Pengurangan Sampah				27,96 26,78 % %	26,78 27,96 % %	6.580.241.694,00	5.186.625.946,00	4.774.835.596,00	4.175.396.066,00							10.755.637.760,00	
	2.11.11.2.01	Pengelolaan Sampah	Persentase Pengelolaan Timbunan Sampah				54,74 %	54,74 %	6.580.241.694,00	5.186.625.946,00	4.774.835.596,00	-1.805.406.098,00			-	2. Perwujudan keberlanjutan lingkungan hidup dan pemantapan ketahanan bencana 2. Perwujudan keberlanjutan lingkungan hidup dan pemantapan ketahanan bencana	Aparatur dan Masyarakat		10.755.637.760,00	DINAS LINGKUNGAN HIDUP DAN PERIKANAN
	2.11.11.2.01.0004	Peningkatan Peran Serta Masyarakat dalam Pengelolaan Persampahan																		
			Jumlah Masyarakat, Kelompok Masyarakat atau Para Pihak Lainnya yang Terlibat Aktif dalam Kegiatan Pengelolaan Sampah Berbasis Masyarakat				10 Kelompok	12 Kelompok	600.000.000,00	600.000.000,00	600.000.000,00	0,00	Kab. Purworejo, Semua Kecamatan, Semua Kel/Desa	DANA BAGI HASIL (DBH)	-	2. Perwujudan keberlanjutan lingkungan hidup dan pemantapan ketahanan bencana 2. Perwujudan keberlanjutan lingkungan hidup dan pemantapan ketahanan bencana			690.000.000,00	DINAS LINGKUNGAN HIDUP DAN PERIKANAN
	2.11.11.2.01.0007	Penyediaan Sarana dan Prasarana Pengelolaan Persampahan di TPA/TPST/SPA Kabupaten/Kota																		
			Jumlah Sarana dan Prasarana Penanganan Sampah untuk Kegiatan Pemilahan, Pengumpulan, Pengangkutan, Pengolahan, dan Pemrosesan Akhir				3 Unit	1 Unit	1.592.000.000,00	200.000.000,00	187.792.600,00	-1.404.207.400,00	Kab. Purworejo, Semua Kecamatan, Semua Kel/Desa	DANA BAGI HASIL (DBH)	-	2. Perwujudan keberlanjutan lingkungan hidup dan pemantapan ketahanan bencana 2. Perwujudan keberlanjutan lingkungan hidup dan pemantapan ketahanan bencana			2.500.000.000,00	DINAS LINGKUNGAN HIDUP DAN PERIKANAN
	2.11.11.2.01.0008	Penyusunan Rencana, Kebijakan dan Strategi Daerah Pengelolaan Sampah kabupaten/kota																		
			Jumlah dokumen kebijakan dan strategi daerah pengelolaan sampah kabupaten/kota yang disusun dan ditetapkan				2 Dokumen	2 Dokumen	200.000.000,00	200.000.000,00	102.559.800,00	-97.440.200,00	Kab. Purworejo, Semua Kecamatan, Semua Kel/Desa	DANA BAGI HASIL (DBH)	-	2. Perwujudan keberlanjutan lingkungan hidup dan pemantapan ketahanan bencana 2. Perwujudan keberlanjutan lingkungan hidup dan pemantapan ketahanan bencana			110.000.000,00	DINAS LINGKUNGAN HIDUP DAN PERIKANAN
	2.11.11.2.01.0020	Penanganan sampah melalui pemrosesan akhir sampah di TPA/TPST kabupaten/kota atau TPA/TPST Regional																		

NO	KODE	URUSAN / BIDANG URUSAN / PROGRAM / KEGIATAN / SUB KEGIATAN	INDIKATOR PROGRAM / KEGIATAN / SUB KEGIATAN	TARGET AKHIR PERIODE RENSTRA OPD	REALISASI CAPAIAN RENJA OPD TAHUN 2023	PRAKIRAAN CAPAIAN TARGET RENJA OPD TAHUN 2024	CAPAIAN KINERJA DAN KERANGKA PENDANAAN										KELOMPOK SASARAN	PRAKIRAAN MAJU RENCANA TAHUN 2026		PERANGKAT DAERAH PENANGGUNG JAWAB
							TARGET 2025		PAGU INDIKATIF (Rp)			Bertambah/Berkurang (10-12)	LOKASI	SUMBER DANA	PRIORITAS			TARGET	PAGU INDIKATIF (Rp)	
							SEBELUM	SESUDAH	RKPD 2025	APBD 2025	RKPD PERUBAHAN 2025				NASIONAL	DAERAH				
1	2	3	4	5	6	7	8	9	10	11	12	13	14	15	16	17	18	19	20	21
			<i>jumlah sampah yang tertangani melalui pemrosesan akhir sampah di TPA/TPSTkabupaten/kota atau TPA/TPST Regional</i>				17102 Ton	17102 Ton	4.188.241.694,00	4.186.625.946,00	3.884.483.196,00	-303.758.498,00	Kab. Purworejo, Semua Kecamatan, Semua Kel/Desa	DANA BAGI HASIL (DBH)	-	2. Perwujudan keberlanjutan lingkungan hidup dan pemantapan ketahanan bencana 2. Perwujudan keberlanjutan lingkungan hidup dan pemantapan ketahanan bencana			7.455.637.760,00	DINAS LINGKUNGAN HIDUP DAN PERIKANAN
	3	URUSAN PEMERINTAHAN PILIHAN							1.330.164.200,00	1.330.164.200,00	1.156.161.000,00	-174.003.200,00							1.700.000.000,00	
	3.25	URUSAN PEMERINTAHAN BIDANG KELAUTAN DAN PERIKANAN							1.330.164.200,00	1.330.164.200,00	1.156.161.000,00	-174.003.200,00							1.700.000.000,00	
1.	3.25.03	PROGRAM PENGELOLAAN PERIKANAN TANGKAP	Persentase Kenaikan Produksi Perikanan Tangkap				3 %	3 %	103.355.000,00	103.355.000,00	65.771.800,00	46.645.000,00							150.000.000,00	
	3.25.03.2.01	Pengelolaan Penangkapan Ikan di Wilayah Sungai, Danau, Waduk, Rawa, dan Genangan Air Lainnya yang Dapat Diusahakan dalam 1 (Satu) Daerah Kabupaten/ Kota	<i>Pengelolaan Penangkapan Ikan</i>				16 Kecamatan	16 Kecamatan	50.000.000,00	50.000.000,00	33.504.800,00	-16.495.200,00			-	2. Perwujudan keberlanjutan lingkungan hidup dan pemantapan ketahanan bencana 2. Perwujudan keberlanjutan lingkungan hidup dan pemantapan ketahanan bencana	Aparatur dan Masyarakat		60.000.000,00	DINAS LINGKUNGAN HIDUP DAN PERIKANAN
	3.25.03.2.01.0001	Penyediaan Data dan Informasi Sumber Daya Ikan																		
			<i>Jumlah Data dan Informasi Sumber Daya Ikan di Perairan Darat dalam Satu Kabupaten/Kota yang Tersedia</i>				1 Dokumen	1 Dokumen	30.000.000,00	30.000.000,00	13.504.800,00	-16.495.200,00	Kab. Purworejo, Semua Kecamatan, Semua Kel/Desa	DANA BAGI HASIL (DBH)	-	2. Perwujudan keberlanjutan lingkungan hidup dan pemantapan ketahanan bencana 2. Perwujudan keberlanjutan lingkungan hidup dan pemantapan ketahanan bencana			30.000.000,00	DINAS LINGKUNGAN HIDUP DAN PERIKANAN
	3.25.03.2.01.0004	Penyediaan Sarana Usaha Perikanan Tangkap																		
			<i>Jumlah Sarana Usaha Perikanan Tangkap yang Terjamin dan Tersedia</i>				12 Unit	12 Unit	20.000.000,00	20.000.000,00	20.000.000,00	0,00	Kab. Purworejo, Semua Kecamatan, Semua Kel/Desa	DANA BAGI HASIL (DBH)	-	2. Perwujudan keberlanjutan lingkungan hidup dan pemantapan ketahanan bencana 2. Perwujudan keberlanjutan lingkungan hidup dan pemantapan ketahanan bencana			30.000.000,00	DINAS LINGKUNGAN HIDUP DAN PERIKANAN
	3.25.03.2.02	Pemberdayaan Nelayan Kecil dalam Daerah Kabupaten/Kota	<i>Penyelenggaraan Temu Kelompok / Himpunan Nelayan</i>				12 Bulan	12 Bulan	43.355.000,00	43.355.000,00	27.524.000,00	-15.831.000,00			-	2. Perwujudan keberlanjutan lingkungan hidup dan pemantapan ketahanan bencana 2. Perwujudan keberlanjutan lingkungan hidup dan pemantapan ketahanan bencana	Aparatur dan Masyarakat		70.000.000,00	DINAS LINGKUNGAN HIDUP DAN PERIKANAN
	3.25.03.2.02.0001	Pengembangan Kapasitas Nelayan Kecil																		
			<i>Jumlah Nelayan Kecil yang Meningkatkan Kapasitasnya</i>				25 Orang	25 Orang	34.000.000,00	34.000.000,00	22.193.000,00	-11.807.000,00	Kab. Purworejo, Semua Kecamatan, Semua Kel/Desa	DANA BAGI HASIL (DBH)	-	2. Perwujudan keberlanjutan lingkungan hidup dan pemantapan ketahanan bencana 2. Perwujudan keberlanjutan lingkungan hidup dan pemantapan ketahanan bencana			50.000.000,00	DINAS LINGKUNGAN HIDUP DAN PERIKANAN
	3.25.03.2.02.0002	Pelaksanaan Fasilitasi Pembentukan dan Pengembangan Kelembagaan Nelayan Kecil																		
			<i>Jumlah Kelompok Nelayan Kecil yang Difasilitasi Pembentukan dan Pengembangan Kelembagaannya</i>				10 Kelompok	10 Kelompok	9.355.000,00	9.355.000,00	5.331.000,00	-4.024.000,00	Kab. Purworejo, Semua Kecamatan, Semua Kel/Desa	DANA BAGI HASIL (DBH)	-	2. Perwujudan keberlanjutan lingkungan hidup dan pemantapan ketahanan bencana 2. Perwujudan keberlanjutan lingkungan hidup dan pemantapan ketahanan bencana			20.000.000,00	DINAS LINGKUNGAN HIDUP DAN PERIKANAN
	3.25.03.2.04	Penerbitan Tanda Daftar Kapal Perikanan Berukuran sampai dengan 10 GT di Wilayah Sungai, Danau, Waduk, Rawa, dan Genangan Air Lainnya yang Dapat Diusahakan dalam 1 (Satu) Daerah Kabupaten/Kota	<i>Layanan Penerbitan Tanda Daftar Kapal Perikanan</i>				12 Bulan	12 Bulan	10.000.000,00	10.000.000,00	4.743.000,00	-5.257.000,00			-	2. Perwujudan keberlanjutan lingkungan hidup dan pemantapan ketahanan bencana 2. Perwujudan keberlanjutan lingkungan hidup dan pemantapan ketahanan bencana	Aparatur dan Masyarakat		20.000.000,00	DINAS LINGKUNGAN HIDUP DAN PERIKANAN
	3.25.03.2.04.0002	Pelayanan Penerbitan Tanda Daftar Kapal Perikanan Berukuran sampai dengan 10 GT																		
			<i>Jumlah Rekomendasi Tanda Daftar Kapal Perikanan</i>				10 Rekomendasi	10 Rekomendasi	10.000.000,00	10.000.000,00	4.743.000,00	-5.257.000,00	Kab. Purworejo, Semua Kecamatan, Semua Kel/Desa	DANA BAGI HASIL (DBH)	-	2. Perwujudan keberlanjutan lingkungan hidup dan pemantapan ketahanan bencana 2. Perwujudan keberlanjutan lingkungan hidup dan pemantapan ketahanan bencana			20.000.000,00	DINAS LINGKUNGAN HIDUP DAN PERIKANAN
2.	3.25.04	PROGRAM PENGELOLAAN PERIKANAN BUDIDAYA	Persentase Kenaikan Produksi Perikanan Budidaya				2 %	2 %	1.072.878.400,00	1.072.878.400,00	1.007.146.400,00	232.121.600,00							1.305.000.000,00	
	3.25.04.2.02	Pemberdayaan Pembudi Daya Ikan Kecil	<i>Pemberdayaan Pembudidayaan Ikan Skala Kecil</i>				16 Kecamatan	16 Kecamatan	50.000.000,00	50.000.000,00	7.250.000,00	-42.750.000,00			-	2. Perwujudan keberlanjutan lingkungan hidup dan pemantapan ketahanan bencana 2. Perwujudan keberlanjutan lingkungan hidup dan pemantapan ketahanan bencana	Aparatur dan Masyarakat		70.000.000,00	DINAS LINGKUNGAN HIDUP DAN PERIKANAN
	3.25.04.2.02.0001	Pengembangan Kapasitas Pembudi Daya Ikan Kecil																		

NO	KODE	URUSAN / BIDANG URUSAN / PROGRAM / KEGIATAN / SUB KEGIATAN	INDIKATOR PROGRAM / KEGIATAN / SUB KEGIATAN	TARGET AKHIR PERIODE RENSTRA OPD	REALISASI CAPAIAN RENJA OPD TAHUN 2023	PRAKIRAAN CAPAIAN TARGET RENJA OPD TAHUN 2024	CAPAIAN KINERJA DAN KERANGKA PENDANAAN										KELOMPOK SASARAN	PRAKIRAAN MAJU RENCANA TAHUN 2026		PERANGKAT DAERAH PENANGGUNG JAWAB
							TARGET 2025		PAGU INDIKATIF (Rp)			Bertambah/Berkurang (10-12)	LOKASI	SUMBER DANA	PRIORITAS			TARGET	PAGU INDIKATIF (Rp)	
							SEBELUM	SESUDAH	RKPD 2025	APBD 2025	RKPD PERUBAHAN 2025				NASIONAL	DAERAH				
1	2	3	4	5	6	7	8	9	10	11	12	13	14	15	16	17	18	19	20	21
			<i>Jumlah Kelompok Pembudi Daya Ikan Kecil yang Mengikuti Pengembangan Kapasitas</i>				10 Kelompok	10 Kelompok	50.000.000,00	50.000.000,00	7.250.000,00	-42.750.000,00	Kab. Purworejo, Semua Kecamatan, Semua Kel/Desa	DANA BAGI HASIL (DBH)	-	2. Perwujudan keberlanjutan lingkungan hidup dan pemantapan ketahanan bencana 2. Perwujudan keberlanjutan lingkungan hidup dan pemantapan ketahanan bencana			70.000.000,00	DINAS LINGKUNGAN HIDUP DAN PERIKANAN
	3.25.04.2.04	Pengelolaan Pembudidayaan Ikan	<i>Pengelolaan Pembudidayaan Ikan</i>				16 Kecamatan	16 Kecamatan	1.022.878.400,00	1.022.878.400,00	999.896.400,00	-22.982.000,00			-	2. Perwujudan keberlanjutan lingkungan hidup dan pemantapan ketahanan bencana 2. Perwujudan keberlanjutan lingkungan hidup dan pemantapan ketahanan bencana	Aparatur dan Masyarakat		1.235.000.000,00	DINAS LINGKUNGAN HIDUP DAN PERIKANAN
	3.25.04.2.04.0001	Penyediaan Data dan Informasi Pembudidayaan Ikan dalam 1 (Satu) Daerah Kabupaten/Kota																		
			<i>Jumlah Data dan Informasi Pembudidayaan Ikan dalam 1 (Satu) Daerah Kabupaten/Kota</i>				1 Dokumen	1 Dokumen	166.000.000,00	166.000.000,00	155.260.000,00	-10.740.000,00	Kab. Purworejo, Semua Kecamatan, Semua Kel/Desa	DANA BAGI HASIL (DBH)	-	2. Perwujudan keberlanjutan lingkungan hidup dan pemantapan ketahanan bencana 2. Perwujudan keberlanjutan lingkungan hidup dan pemantapan ketahanan bencana			85.000.000,00	DINAS LINGKUNGAN HIDUP DAN PERIKANAN
	3.25.04.2.04.0004	Pengelolaan Kesehatan Ikan dan Lingkungan Budidaya dalam 1 (Satu) Daerah Kabupaten/Kota																		
			<i>Jumlah Hasil Ikan dan Lingkungan Budidaya dalam 1 (Satu) Daerah Kabupaten/Kota yang Teruji Melalui Pengelolaan Kesehatan Ikan</i>				1 Dokumen	1 Dokumen	75.000.000,00	75.000.000,00	62.758.000,00	-12.242.000,00	Kab. Purworejo, Semua Kecamatan, Semua Kel/Desa	DANA BAGI HASIL (DBH)	-	2. Perwujudan keberlanjutan lingkungan hidup dan pemantapan ketahanan bencana 2. Perwujudan keberlanjutan lingkungan hidup dan pemantapan ketahanan bencana			50.000.000,00	DINAS LINGKUNGAN HIDUP DAN PERIKANAN
	3.25.04.2.04.0009	Penjaminan Ketersediaan Sarana Pembudidayaan Ikan dalam 1 (Satu) Daerah Kabupaten/Kota																		
			<i>Jumlah Sarana Pembudidayaan Ikan dalam 1 (Satu) Daerah Kabupaten/Kota</i>				33 Unit	33 Unit	781.878.400,00	781.878.400,00	781.878.400,00	0,00	Kab. Purworejo, Semua Kecamatan, Semua Kel/Desa	DANA BAGI HASIL (DBH)	-	2. Perwujudan keberlanjutan lingkungan hidup dan pemantapan ketahanan bencana 2. Perwujudan keberlanjutan lingkungan hidup dan pemantapan ketahanan bencana			1.100.000.000,00	DINAS LINGKUNGAN HIDUP DAN PERIKANAN
3.	3.25.05	PROGRAM PENGAWASAN SUMBER DAYA KELAUTAN DAN PERIKANAN	Persentase Pembentukan Kelompok Masyarakat Pengawas (Pokmaswas)				69,23 %	100 %	94.909.500,00	94.909.500,00	31.368.500,00	75.090.500,00							170.000.000,00	
	3.25.05.2.01	Pengawasan Sumber Daya Perikanan di Wilayah Sungai, Danau, Waduk, Rawa, dan Genangan Air Lainnya yang Dapat Diusahakan Dalam Kabupaten/Kota	<i>Pengawasan Sumber Daya Ikan</i>				16 Kecamatan	16 Kecamatan	94.909.500,00	94.909.500,00	31.368.500,00	-63.541.000,00			-	2. Perwujudan keberlanjutan lingkungan hidup dan pemantapan ketahanan bencana 2. Perwujudan keberlanjutan lingkungan hidup dan pemantapan ketahanan bencana	Aparatur dan Masyarakat		170.000.000,00	DINAS LINGKUNGAN HIDUP DAN PERIKANAN
	3.25.05.2.01.0004	Pengawasan usaha pembudidayaan ikan sesuai kewenangan kabupaten/kota																		
			<i>Jumlah pelaku usaha pembudidayaan ikan yang diperiksa kepatuhannya sesuai kewenangan kabupaten/kota</i>				1 Pelaku Usaha	0 Pelaku Usaha	34.093.000,00	34.093.000,00	0,00	-34.093.000,00	Kab. Purworejo, Semua Kecamatan, Semua Kel/Desa	DANA BAGI HASIL (DBH)	-	2. Perwujudan keberlanjutan lingkungan hidup dan pemantapan ketahanan bencana 2. Perwujudan keberlanjutan lingkungan hidup dan pemantapan ketahanan bencana			70.000.000,00	DINAS LINGKUNGAN HIDUP DAN PERIKANAN
	3.25.05.2.01.0007	Pengawasan usaha penangkapan ikan dan/atau usaha pengangkutan ikan sesuai kewenangan kabupaten/kota																		
			<i>Jumlah pelaku usaha penangkapan ikan dan/atau usaha pengangkutan ikan sesuai kewenangan kabupaten/kota</i>				2 Pelaku Usaha	2 Pelaku Usaha	60.816.500,00	60.816.500,00	31.368.500,00	-29.448.000,00	Kab. Purworejo, Semua Kecamatan, Semua Kel/Desa	DANA BAGI HASIL (DBH)	-	2. Perwujudan keberlanjutan lingkungan hidup dan pemantapan ketahanan bencana 2. Perwujudan keberlanjutan lingkungan hidup dan pemantapan ketahanan bencana			100.000.000,00	DINAS LINGKUNGAN HIDUP DAN PERIKANAN
4.	3.25.06	PROGRAM PENGOLAHAN DAN PEMASARAN HASIL PERIKANAN	Persentase peningkatan produksi pengolahan dan pemasaran hasil perikanan				10 %	10 %	59.021.300,00	59.021.300,00	51.874.300,00	15.978.700,00							75.000.000,00	
	3.25.06.2.02	Pembinaan Mutu dan Keamanan Hasil Perikanan bagi Usaha Pengolahan dan Pemasaran Skala Mikro dan Kecil	<i>Pengawasan Penggunaan Bahan Pengawet Berbahaya</i>				12 Bulan	12 Bulan	10.000.000,00	10.000.000,00	7.364.000,00	-2.636.000,00			-	2. Perwujudan keberlanjutan lingkungan hidup dan pemantapan ketahanan bencana 2. Perwujudan keberlanjutan lingkungan hidup dan pemantapan ketahanan bencana	Aparatur dan Masyarakat		20.000.000,00	DINAS LINGKUNGAN HIDUP DAN PERIKANAN
	3.25.06.2.02.0002	Pembinaan terhadap Penerapan Persyaratan Perizinan Berusaha Pada Usaha Pengolahan dan Pemasaran Hasil Perikanan sesuai Skala Usaha dan Risiko																		
			<i>Jumlah Unit Usaha Pengolahan dan Pemasaran Hasil Perikanan yang mendapatkan pembinaan terhadap Penerapan Persyaratan Perizinan Berusaha Pada Usaha Pengolahan dan Pemasaran Hasil Perikanan sesuai Skala Usaha dan Risiko</i>				25 Unit Usaha	25 Unit Usaha	10.000.000,00	10.000.000,00	7.364.000,00	-2.636.000,00	Kab. Purworejo, Semua Kecamatan, Semua Kel/Desa	DANA BAGI HASIL (DBH)	-	2. Perwujudan keberlanjutan lingkungan hidup dan pemantapan ketahanan bencana 2. Perwujudan keberlanjutan lingkungan hidup dan pemantapan ketahanan bencana			20.000.000,00	DINAS LINGKUNGAN HIDUP DAN PERIKANAN

NO	KODE	URUSAN / BIDANG URUSAN / PROGRAM / KEGIATAN / SUB KEGIATAN	INDIKATOR PROGRAM / KEGIATAN / SUB KEGIATAN	TARGET AKHIR PERIODE RENSTRA OPD	REALISASI CAPAIAN RENJA OPD TAHUN 2023	PRAKIRAAN CAPAIAN TARGET RENJA OPD TAHUN 2024	CAPAIAN KINERJA DAN KERANGKA PENDANAAN										KELOMPOK SASARAN	PRAKIRAAN MAJU RENCANA TAHUN 2026		PERANGKAT DAERAH PENANGGUNG JAWAB
							TARGET 2025		PAGU INDIKATIF (Rp)			Bertambah/Berkurang (10-12)	LOKASI	SUMBER DANA	PRIORITAS			TARGET	PAGU INDIKATIF (Rp)	
							SEBELUM	SESUDAH	RKPD 2025	APBD 2025	RKPD PERUBAHAN 2025				NASIONAL	DAERAH				
1	2	3	4	5	6	7	8	9	10	11	12	13	14	15	16	17	18	19	20	21
	3.25.06.2.03	Penyediaan dan Penyaluran Bahan Baku Industri Pengolahan Ikan dalam 1 (Satu) Daerah Kabupaten/ Kota	Penyediaan dan Distribusi Bahan Baku bagi Unit/Industri Pengolah Ikan				12 Bulab	12 Bulab	49.021.300,00	49.021.300,00	44.510.300,00	-4.511.000,00			-	2. Perwujudan keberlanjutan lingkungan hidup dan pemantapan ketahanan bencana 2. Perwujudan keberlanjutan lingkungan hidup dan pemantapan ketahanan bencana	Aparatur dan Masyarakat		55.000.000,00	DINAS LINGKUNGAN HIDUP DAN PERIKANAN
	3.25.06.2.03.0001	Peningkatan Ketersediaan Ikan untuk Konsumsi dan Usaha Pengolahan dalam 1 (Satu) Daerah Kabupaten/Kota																		
			Jumlah Peningkatan Ketersediaan Ikan untuk Konsumsi dan Usaha Pengolahan Dalam 1 (Satu) Daerah Kabupaten/Kota				10 Ton	10 Ton	49.021.300,00	49.021.300,00	44.510.300,00	-4.511.000,00	Kab. Purworejo, Semua Kecamatan, Semua Kel/Desa	DANA BAGI HASIL (DBH)	-	2. Perwujudan keberlanjutan lingkungan hidup dan pemantapan ketahanan bencana 2. Perwujudan keberlanjutan lingkungan hidup dan pemantapan ketahanan bencana			55.000.000,00	DINAS LINGKUNGAN HIDUP DAN PERIKANAN
		DINAS KEPENDUDUKAN DAN PENCATATAN SIPIL								7.878.498.649,00	7.869.621.663,00	7.691.073.712,00	-187.424.937,00					8.147.423.319,00		
	2	URUSAN PEMERINTAHAN WAJIB YANG TIDAK BERKAITAN DENGAN PELAYANAN DASAR							7.878.498.649,00	7.869.621.663,00	7.691.073.712,00	-187.424.937,00							8.147.423.319,00	
	2.12	URUSAN PEMERINTAHAN BIDANG ADMINISTRASI KEPENDUDUKAN DAN PENCATATAN SIPIL							7.878.498.649,00	7.869.621.663,00	7.691.073.712,00	-187.424.937,00							8.147.423.319,00	
1.	2.12.01	PROGRAM PENUNJANG URUSAN PEMERINTAHAN DAERAH KABUPATEN/KOTA	Persentase Pelaksanaan Penunjang Urusan Pemerintahan Daerah Kabupaten				100 %	100 %	6.070.159.019,00	5.909.552.243,00	5.946.967.202,00	936.502.300,00							7.006.661.319,00	
	2.12.01.2.01	Perencanaan, Penganggaran, dan Evaluasi Kinerja Perangkat Daerah	Jumlah Dokumen Perencanaan, Penganggaran, dan Evaluasi Kinerja Perangkat Daerah				7 Dokumen	7 Dokumen	15.064.600,00	19.624.600,00	14.254.700,00	-809.900,00			-	5. Pewujudan tata kelola pemerintahan yang bersih, akuntabel, kapabel, prima, dan transparan 5. Pewujudan tata kelola pemerintahan yang bersih, akuntabel, kapabel, prima, dan transparan	Aparatur		51.900.000,00	DINAS KEPENDUDUKAN DAN PENCATATAN SIPIL
	2.12.01.2.01.0001	Penyusunan Dokumen Perencanaan Perangkat Daerah																		
			Jumlah Dokumen Perencanaan Perangkat Daerah				15 Dokumen	15 Dokumen	7.028.600,00	7.028.600,00	5.409.100,00	-1.619.500,00	Kab. Purworejo, Semua Kecamatan, Semua Kel/Desa	DANA ALOKASI UMUM (DAU)	-	5. Pewujudan tata kelola pemerintahan yang bersih, akuntabel, kapabel, prima, dan transparan 5. Pewujudan tata kelola pemerintahan yang bersih, akuntabel, kapabel, prima, dan transparan			15.000.000,00	DINAS KEPENDUDUKAN DAN PENCATATAN SIPIL
	2.12.01.2.01.0002	Koordinasi dan Penyusunan Dokumen RKA-SKPD																		
			Jumlah Dokumen RKA-SKPD dan Laporan Hasil Koordinasi Penyusunan Dokumen RKA-SKPD				1 Dokumen	2 Dokumen	1.139.200,00	1.139.200,00	1.139.200,00	0,00	Kab. Purworejo, Semua Kecamatan, Semua Kel/Desa	DANA ALOKASI UMUM (DAU)	-	5. Pewujudan tata kelola pemerintahan yang bersih, akuntabel, kapabel, prima, dan transparan 5. Pewujudan tata kelola pemerintahan yang bersih, akuntabel, kapabel, prima, dan transparan			4.000.000,00	DINAS KEPENDUDUKAN DAN PENCATATAN SIPIL
	2.12.01.2.01.0003	Koordinasi dan Penyusunan Dokumen Perubahan RKA-SKPD																		
			Jumlah Dokumen Perubahan RKA-SKPD dan Laporan Hasil Koordinasi Penyusunan Dokumen Perubahan RKA-SKPD				1 Dokumen	0 Dokumen	904.800,00	904.800,00	0,00	-904.800,00	Kab. Purworejo, Semua Kecamatan, Semua Kel/Desa	DANA ALOKASI UMUM (DAU)	-	5. Pewujudan tata kelola pemerintahan yang bersih, akuntabel, kapabel, prima, dan transparan 5. Pewujudan tata kelola pemerintahan yang bersih, akuntabel, kapabel, prima, dan transparan			9.000.000,00	DINAS KEPENDUDUKAN DAN PENCATATAN SIPIL
	2.12.01.2.01.0004	Koordinasi dan Penyusunan DPA-SKPD																		
			Jumlah Dokumen DPA-SKPD dan Laporan Hasil Koordinasi Penyusunan Dokumen DPA-SKPD				1 Dokumen	2 Dokumen	816.800,00	816.800,00	816.800,00	0,00	Kab. Purworejo, Semua Kecamatan, Semua Kel/Desa	DANA ALOKASI UMUM (DAU)	-	5. Pewujudan tata kelola pemerintahan yang bersih, akuntabel, kapabel, prima, dan transparan 5. Pewujudan tata kelola pemerintahan yang bersih, akuntabel, kapabel, prima, dan transparan			1.700.000,00	DINAS KEPENDUDUKAN DAN PENCATATAN SIPIL
	2.12.01.2.01.0005	Koordinasi dan Penyusunan Perubahan DPA- SKPD																		
			Jumlah Dokumen Perubahan DPA-SKPD dan Laporan Hasil Koordinasi Penyusunan Dokumen Perubahan DPA-SKPD				1 Dokumen	0 Dokumen	966.000,00	966.000,00	0,00	-966.000,00	Kab. Purworejo, Semua Kecamatan, Semua Kel/Desa	DANA ALOKASI UMUM (DAU)	-	5. Pewujudan tata kelola pemerintahan yang bersih, akuntabel, kapabel, prima, dan transparan 5. Pewujudan tata kelola pemerintahan yang bersih, akuntabel, kapabel, prima, dan transparan			2.200.000,00	DINAS KEPENDUDUKAN DAN PENCATATAN SIPIL
	2.12.01.2.01.0006	Koordinasi dan Penyusunan Laporan Capaian Kinerja dan Ikhtisar Realisasi Kinerja SKPD																		

NO	KODE	URUSAN / BIDANG URUSAN / PROGRAM / KEGIATAN / SUB KEGIATAN	INDIKATOR PROGRAM / KEGIATAN / SUB KEGIATAN	TARGET AKHIR PERIODE RENSTRA OPD	REALISASI CAPAIAN RENJA OPD TAHUN 2023	PRAKIRAAN CAPAIAN TARGET RENJA OPD TAHUN 2024	CAPAIAN KINERJA DAN KERANGKA PENDANAAN										KELOMPOK SASARAN	PRAKIRAAN MAJU RENCANA TAHUN 2026		PERANGKAT DAERAH PENANGGUNG JAWAB
							TARGET 2025		PAGU INDIKATIF (Rp)			Bertambah/Berkurang (10-12)	LOKASI	SUMBER DANA	PRIORITAS			TARGET	PAGU INDIKATIF (Rp)	
							SEBELUM	SESUDAH	RKPD 2025	APBD 2025	RKPD PERUBAHAN 2025				NASIONAL	DAERAH				
1	2	3	4	5	6	7	8	9	10	11	12	13	14	15	16	17	18	19	20	21
			Jumlah Laporan Capaian Kinerja dan Ikhtisar Realisasi Kinerja SKPD dan Laporan Hasil Koordinasi Penyusunan Laporan Capaian Kinerja dan Ikhtisar Realisasi Kinerja SKPD				16 Laporan	16 Laporan	2.620.000,00	2.620.000,00	1.310.000,00	-1.310.000,00	Kab. Purworejo, Semua Kecamatan, Semua Kel/Desa	DANA ALOKASI UMUM (DAU)	-	5. Pewujudan tata kelola pemerintahan yang bersih, akuntabel, kapabel, prima, dan transparan 5. Pewujudan tata kelola pemerintahan yang bersih, akuntabel, kapabel, prima, dan transparan			8.000.000,00	DINAS KEPENDUDUKAN DAN PENCATATAN SIPIL
	2.12.01.2.01.0007	Evaluasi Kinerja Perangkat Daerah																		
			Jumlah Laporan Evaluasi Kinerja Perangkat Daerah				7 Laporan	8 Laporan	1.589.200,00	6.149.200,00	5.579.600,00	3.990.400,00	Kab. Purworejo, Semua Kecamatan, Semua Kel/Desa	DANA ALOKASI UMUM (DAU)	-	5. Pewujudan tata kelola pemerintahan yang bersih, akuntabel, kapabel, prima, dan transparan 5. Pewujudan tata kelola pemerintahan yang bersih, akuntabel, kapabel, prima, dan transparan			12.000.000,00	DINAS KEPENDUDUKAN DAN PENCATATAN SIPIL
	2.12.01.2.02	Administrasi Keuangan Perangkat Daerah	Persentase Layanan Administrasi Keuangan Perangkat Daerah				100 %	100 %	5.234.110.900,00	5.084.337.424,00	5.119.055.793,00	-115.055.107,00			-	5. Pewujudan tata kelola pemerintahan yang bersih, akuntabel, kapabel, prima, dan transparan 5. Pewujudan tata kelola pemerintahan yang bersih, akuntabel, kapabel, prima, dan transparan	Aparatur		5.835.821.519,00	DINAS KEPENDUDUKAN DAN PENCATATAN SIPIL
	2.12.01.2.02.0001	Penyediaan Gaji dan Tunjangan ASN																		
			Jumlah Orang yang Menerima Gaji dan Tunjangan ASN				40 Orang/bulan	65 Orang/bulan	5.224.856.000,00	5.075.082.524,00	5.114.958.593,00	-109.897.407,00	Kab. Purworejo, Semua Kecamatan, Semua Kel/Desa	PENDAPATAN ASLI DAERAH (PAD) DANA ALOKASI UMUM (DAU) DAU TAMBAHAN DUKUNGAN PENDANAAN ATAS KEBIJAKAN PENGGAJIAN PEGAWAI PEMERINTAH DENGAN PERJANJIAN KERJA	-	5. Pewujudan tata kelola pemerintahan yang bersih, akuntabel, kapabel, prima, dan transparan 5. Pewujudan tata kelola pemerintahan yang bersih, akuntabel, kapabel, prima, dan transparan			5.819.321.519,00	DINAS KEPENDUDUKAN DAN PENCATATAN SIPIL
	2.12.01.2.02.0005	Koordinasi dan Penyusunan Laporan Keuangan Akhir Tahun SKPD																		
			Jumlah Laporan Keuangan Akhir Tahun SKPD dan Laporan Hasil Koordinasi Penyusunan Laporan Keuangan Akhir Tahun SKPD				6 Laporan	0 Laporan	1.060.000,00	1.060.000,00	0,00	-1.060.000,00	Kab. Purworejo, Semua Kecamatan, Semua Kel/Desa	DANA ALOKASI UMUM (DAU)	-	5. Pewujudan tata kelola pemerintahan yang bersih, akuntabel, kapabel, prima, dan transparan 5. Pewujudan tata kelola pemerintahan yang bersih, akuntabel, kapabel, prima, dan transparan			3.000.000,00	DINAS KEPENDUDUKAN DAN PENCATATAN SIPIL
	2.12.01.2.02.0007	Koordinasi dan Penyusunan Laporan Keuangan Bulanan/ Triwulanan/ Semesteran SKPD																		
			Jumlah Laporan Keuangan Bulanan/ Triwulanan/ Semesteran SKPD dan Laporan Koordinasi Penyusunan Laporan Keuangan Bulanan/Triwulanan/Semesteran SKPD				26 Laporan	32 Laporan	8.194.900,00	8.194.900,00	4.097.200,00	-4.097.700,00	Kab. Purworejo, Semua Kecamatan, Semua Kel/Desa	DANA ALOKASI UMUM (DAU)	-	5. Pewujudan tata kelola pemerintahan yang bersih, akuntabel, kapabel, prima, dan transparan 5. Pewujudan tata kelola pemerintahan yang bersih, akuntabel, kapabel, prima, dan transparan			13.500.000,00	DINAS KEPENDUDUKAN DAN PENCATATAN SIPIL
	2.12.01.2.03	Administrasi Barang Milik Daerah pada Perangkat Daerah	Persentase Layanan Administrasi Barang Milik Daerah (BMD) pada Perangkat Daerah				100 %	0 %	4.650.000,00	2.000.000,00	0,00	-4.650.000,00			-	5. Pewujudan tata kelola pemerintahan yang bersih, akuntabel, kapabel, prima, dan transparan 5. Pewujudan tata kelola pemerintahan yang bersih, akuntabel, kapabel, prima, dan transparan	Aparatur		5.000.000,00	DINAS KEPENDUDUKAN DAN PENCATATAN SIPIL
	2.12.01.2.03.0006	Penatausahaan Barang Milik Daerah pada SKPD																		
			Jumlah Laporan Penatausahaan Barang Milik Daerah pada SKPD				1 Laporan	0 Laporan	4.650.000,00	2.000.000,00	0,00	-4.650.000,00	Kab. Purworejo, Semua Kecamatan, Semua Kel/Desa	DANA ALOKASI UMUM (DAU)	-	5. Pewujudan tata kelola pemerintahan yang bersih, akuntabel, kapabel, prima, dan transparan 5. Pewujudan tata kelola pemerintahan yang bersih, akuntabel, kapabel, prima, dan transparan			5.000.000,00	DINAS KEPENDUDUKAN DAN PENCATATAN SIPIL
	2.12.01.2.06	Administrasi Umum Perangkat Daerah	Persentase Layanan Administrasi Umum Perangkat Daerah				100 %	100 %	222.971.250,00	220.767.950,00	174.580.550,00	-48.390.700,00			-	5. Pewujudan tata kelola pemerintahan yang bersih, akuntabel, kapabel, prima, dan transparan 5. Pewujudan tata kelola pemerintahan yang bersih, akuntabel, kapabel, prima, dan transparan	Aparatur		412.000.000,00	DINAS KEPENDUDUKAN DAN PENCATATAN SIPIL
	2.12.01.2.06.0001	Penyediaan Komponen Instalasi Listrik/Penerangan Bangunan Kantor																		

NO	KODE	URUSAN / BIDANG URUSAN / PROGRAM / KEGIATAN / SUB KEGIATAN	INDIKATOR PROGRAM / KEGIATAN / SUB KEGIATAN	TARGET AKHIR PERIODE RENSTRA OPD	REALISASI CAPAIAN RENJA OPD TAHUN 2023	PRAKIRAAN CAPAIAN TARGET RENJA OPD TAHUN 2024	CAPAIAN KINERJA DAN KERANGKA PENDANAAN										KELOMPOK SASARAN	PRAKIRAAN MAJU RENCANA TAHUN 2026		PERANGKAT DAERAH PENANGGUNG JAWAB	
							TARGET 2025		PAGU INDIKATIF (Rp)			Bertambah/Berkurang (10-12)	LOKASI	SUMBER DANA	PRIORITAS			TARGET	PAGU INDIKATIF (Rp)		
							SEBELUM	SESUDAH	RKPD 2025	APBD 2025	RKPD PERUBAHAN 2025				NASIONAL	DAERAH					
1	2	3	4	5	6	7	8	9	10	11	12	13	14	15	16	17	18	19	20	21	
			Jumlah Paket Komponen Instalasi Listrik/Penerangan Bangunan Kantor yang Disediakan				1 Paket	1 Paket	5.354.200,00	5.354.000,00	5.354.000,00	-200,00	Kab. Purworejo, Semua Kecamatan, Semua Kel/Desa	DANA ALOKASI UMUM (DAU)	-	5. Pewujudan tata kelola pemerintahan yang bersih, akuntabel, kapabel, prima, dan transparan 5. Pewujudan tata kelola pemerintahan yang bersih, akuntabel, kapabel, prima, dan transparan			8.000.000,00	DINAS KEPENDUDUKAN DAN PENCATATAN SIPIL	
	2.12.01.2.06.0003	Penyediaan Peralatan Rumah Tangga																			
			Jumlah Paket Peralatan Rumah Tangga yang Disediakan				1 Paket	1 Paket	10.664.000,00	10.664.000,00	10.664.000,00	0,00	Kab. Purworejo, Semua Kecamatan, Semua Kel/Desa	DANA ALOKASI UMUM (DAU)	-	5. Pewujudan tata kelola pemerintahan yang bersih, akuntabel, kapabel, prima, dan transparan 5. Pewujudan tata kelola pemerintahan yang bersih, akuntabel, kapabel, prima, dan transparan			14.000.000,00	DINAS KEPENDUDUKAN DAN PENCATATAN SIPIL	
	2.12.01.2.06.0004	Penyediaan Bahan Logistik Kantor																			
			Jumlah Paket Bahan Logistik Kantor yang Disediakan				12 Paket	12 Paket	78.260.850,00	78.260.850,00	78.260.850,00	0,00	Kab. Purworejo, Semua Kecamatan, Semua Kel/Desa	DANA ALOKASI UMUM (DAU)	-	5. Pewujudan tata kelola pemerintahan yang bersih, akuntabel, kapabel, prima, dan transparan 5. Pewujudan tata kelola pemerintahan yang bersih, akuntabel, kapabel, prima, dan transparan			100.000.000,00	DINAS KEPENDUDUKAN DAN PENCATATAN SIPIL	
	2.12.01.2.06.0005	Penyediaan Barang Cetakan dan Penggandaan																			
			Jumlah Paket Barang Cetakan dan Penggandaan yang Disediakan				2 Paket	2 Paket	10.215.500,00	10.215.200,00	5.107.500,00	-5.108.000,00	Kab. Purworejo, Semua Kecamatan, Semua Kel/Desa	DANA ALOKASI UMUM (DAU)	-	5. Pewujudan tata kelola pemerintahan yang bersih, akuntabel, kapabel, prima, dan transparan 5. Pewujudan tata kelola pemerintahan yang bersih, akuntabel, kapabel, prima, dan transparan			25.000.000,00	DINAS KEPENDUDUKAN DAN PENCATATAN SIPIL	
	2.12.01.2.06.0007	Penyediaan Bahan/Material																			
			Jumlah Paket Bahan/Material yang Disediakan				2 Paket	1 Paket	15.385.200,00	15.385.200,00	13.755.200,00	-1.630.000,00	Kab. Purworejo, Semua Kecamatan, Semua Kel/Desa	DANA ALOKASI UMUM (DAU)	-	5. Pewujudan tata kelola pemerintahan yang bersih, akuntabel, kapabel, prima, dan transparan 5. Pewujudan tata kelola pemerintahan yang bersih, akuntabel, kapabel, prima, dan transparan			20.000.000,00	DINAS KEPENDUDUKAN DAN PENCATATAN SIPIL	
	2.12.01.2.06.0008	Fasilitasi Kunjungan Tamu																			
			Jumlah Laporan Fasilitasi Kunjungan Tamu				12 Laporan	12 Laporan	4.840.000,00	4.840.000,00	2.420.000,00	-2.420.000,00	Kab. Purworejo, Semua Kecamatan, Semua Kel/Desa	DANA ALOKASI UMUM (DAU)	-	5. Pewujudan tata kelola pemerintahan yang bersih, akuntabel, kapabel, prima, dan transparan 5. Pewujudan tata kelola pemerintahan yang bersih, akuntabel, kapabel, prima, dan transparan			10.000.000,00	DINAS KEPENDUDUKAN DAN PENCATATAN SIPIL	
	2.12.01.2.06.0009	Penyelenggaraan Rapat Koordinasi dan Konsultasi SKPD																			
			Jumlah Laporan Penyelenggaraan Rapat Koordinasi dan Konsultasi SKPD				12 Laporan	12 Laporan	71.283.000,00	71.283.000,00	56.133.000,00	-15.150.000,00	Kab. Purworejo, Semua Kecamatan, Semua Kel/Desa	DANA ALOKASI UMUM (DAU)	-	5. Pewujudan tata kelola pemerintahan yang bersih, akuntabel, kapabel, prima, dan transparan 5. Pewujudan tata kelola pemerintahan yang bersih, akuntabel, kapabel, prima, dan transparan			140.000.000,00	DINAS KEPENDUDUKAN DAN PENCATATAN SIPIL	
	2.12.01.2.06.0010	Penatausahaan Arsip Dinamis pada SKPD																			
			Jumlah Dokumen Penatausahaan Arsip Dinamis pada SKPD				4 Dokumen	4 Dokumen	24.848.500,00	22.645.700,00	2.886.000,00	-21.962.500,00	Kab. Purworejo, Semua Kecamatan, Semua Kel/Desa	DANA ALOKASI UMUM (DAU)	-	5. Pewujudan tata kelola pemerintahan yang bersih, akuntabel, kapabel, prima, dan transparan 5. Pewujudan tata kelola pemerintahan yang bersih, akuntabel, kapabel, prima, dan transparan			80.000.000,00	DINAS KEPENDUDUKAN DAN PENCATATAN SIPIL	
	2.12.01.2.06.0011	Dukungan Pelaksanaan Sistem Pemerintahan Berbasis Elektronik pada SKPD																			
			Jumlah Dokumen Dukungan Pelaksanaan Sistem Pemerintahan Berbasis Elektronik pada SKPD				2 Dokumen	0 Dokumen	2.120.000,00	2.120.000,00	0,00	-2.120.000,00	Kab. Purworejo, Semua Kecamatan, Semua Kel/Desa	DANA ALOKASI UMUM (DAU)	-	5. Pewujudan tata kelola pemerintahan yang bersih, akuntabel, kapabel, prima, dan transparan 5. Pewujudan tata kelola pemerintahan yang bersih, akuntabel, kapabel, prima, dan transparan			15.000.000,00	DINAS KEPENDUDUKAN DAN PENCATATAN SIPIL	

NO	KODE	URUSAN / BIDANG URUSAN / PROGRAM / KEGIATAN / SUB KEGIATAN	INDIKATOR PROGRAM / KEGIATAN / SUB KEGIATAN	TARGET AKHIR PERIODE RENSTRA OPD	REALISASI CAPAIAN RENJA OPD TAHUN 2023	PRAKIRAAN CAPAIAN TARGET RENJA OPD TAHUN 2024	CAPAIAN KINERJA DAN KERANGKA PENDANAAN										KELOMPOK SASARAN	PRAKIRAAN MAJU RENCANA TAHUN 2026		PERANGKAT DAERAH PENANGGUNG JAWAB	
							TARGET 2025		PAGU INDIKATIF (Rp)					Bertambah/Berkurang (10-12)	LOKASI	SUMBER DANA		PRIORITAS			TARGET
							SEBELUM	SESUDAH	RKPD 2025		APBD 2025		RKPD PERUBAHAN 2025					NASIONAL	DAERAH		
1	2	3	4	5	6	7	8	9	10	11	12	13	14	15	16	17	18	19	20	21	
	2.12.01.2.07	Pengadaan Barang Milik Daerah Penunjang Urusan Pemerintah Daerah	Barang Milik Daerah (BMD) Penunjang Urusan Pemerintah Daerah yang Diadakan				1 Jenis	0 Jenis	0,00	0,00	0,00	0,00			-	5. Pewujudan tata kelola pemerintahan yang bersih, akuntabel, kapabel, prima, dan transparan 5. Pewujudan tata kelola pemerintahan yang bersih, akuntabel, kapabel, prima, dan transparan	-		0,00	DINAS KEPENDUDUKAN DAN PENCATATAN SIPIL	
	2.12.01.2.07.0002	Pengadaan Kendaraan Dinas Operasional atau Lapangan																			
			Jumlah Unit Kendaraan Dinas Operasional atau Lapangan yang Disediakan				1 Unit	0 Unit	0,00	0,00	0,00	0,00	Kab. Purworejo, Semua Kecamatan, Semua Kel/Desa	DANA ALOKASI UMUM (DAU)	-	5. Pewujudan tata kelola pemerintahan yang bersih, akuntabel, kapabel, prima, dan transparan 5. Pewujudan tata kelola pemerintahan yang bersih, akuntabel, kapabel, prima, dan transparan			0,00	DINAS KEPENDUDUKAN DAN PENCATATAN SIPIL	
	2.12.01.2.08	Penyediaan Jasa Penunjang Urusan Pemerintahan Daerah	Jumlah Laporan Penyediaan Jasa Penunjang Urusan Pemerintahan Daerah				2 Laporan	2 Laporan	262.592.269,00	262.592.269,00	318.846.159,00	56.253.890,00			-	5. Pewujudan tata kelola pemerintahan yang bersih, akuntabel, kapabel, prima, dan transparan 5. Pewujudan tata kelola pemerintahan yang bersih, akuntabel, kapabel, prima, dan transparan	Aparatur		250.639.800,00	DINAS KEPENDUDUKAN DAN PENCATATAN SIPIL	
	2.12.01.2.08.0002	Penyediaan Jasa Komunikasi, Sumber Daya Air dan Listrik																			
			Jumlah Laporan Penyediaan Jasa Komunikasi, Sumber Daya Air dan Listrik yang Disediakan				12 Laporan	12 Laporan	210.536.269,00	210.536.269,00	266.790.159,00	56.253.890,00	Kab. Purworejo, Semua Kecamatan, Semua Kel/Desa	DANA ALOKASI UMUM (DAU)	-	5. Pewujudan tata kelola pemerintahan yang bersih, akuntabel, kapabel, prima, dan transparan 5. Pewujudan tata kelola pemerintahan yang bersih, akuntabel, kapabel, prima, dan transparan			200.000.000,00	DINAS KEPENDUDUKAN DAN PENCATATAN SIPIL	
	2.12.01.2.08.0004	Penyediaan Jasa Pelayanan Umum Kantor																			
			Jumlah Laporan Penyediaan Jasa Pelayanan Umum Kantor yang Disediakan				12 Laporan	12 Laporan	52.056.000,00	52.056.000,00	52.056.000,00	0,00	Kab. Purworejo, Semua Kecamatan, Semua Kel/Desa	DANA ALOKASI UMUM (DAU)	-	5. Pewujudan tata kelola pemerintahan yang bersih, akuntabel, kapabel, prima, dan transparan 5. Pewujudan tata kelola pemerintahan yang bersih, akuntabel, kapabel, prima, dan transparan			50.639.800,00	DINAS KEPENDUDUKAN DAN PENCATATAN SIPIL	
	2.12.01.2.09	Pemeliharaan Barang Milik Daerah Penunjang Urusan Pemerintahan Daerah	Barang Milik Daerah (BMD) Penunjang Urusan Pemerintahan Daerah yang Dipelihara				6 Jenis	6 Jenis	330.770.000,00	320.230.000,00	320.230.000,00	-10.540.000,00			-	5. Pewujudan tata kelola pemerintahan yang bersih, akuntabel, kapabel, prima, dan transparan 5. Pewujudan tata kelola pemerintahan yang bersih, akuntabel, kapabel, prima, dan transparan	Aparatur		451.300.000,00	DINAS KEPENDUDUKAN DAN PENCATATAN SIPIL	
	2.12.01.2.09.0001	Penyediaan Jasa Pemeliharaan, Biaya Pemeliharaan, dan Pajak Kendaraan Perorangan Dinas atau Kendaraan Dinas Jabatan																			
			Jumlah Kendaraan Perorangan Dinas atau Kendaraan Dinas Jabatan yang Dipelihara dan dibayarkan Pajaknya				1 Unit	1 Unit	38.220.000,00	38.220.000,00	38.220.000,00	0,00	Kab. Purworejo, Semua Kecamatan, Semua Kel/Desa	DANA ALOKASI UMUM (DAU)	-	5. Pewujudan tata kelola pemerintahan yang bersih, akuntabel, kapabel, prima, dan transparan 5. Pewujudan tata kelola pemerintahan yang bersih, akuntabel, kapabel, prima, dan transparan			39.950.000,00	DINAS KEPENDUDUKAN DAN PENCATATAN SIPIL	
	2.12.01.2.09.0002	Penyediaan Jasa Pemeliharaan, Biaya Pemeliharaan, Pajak dan Perizinan Kendaraan Dinas Operasional atau Lapangan																			
			Jumlah Kendaraan Dinas Operasional atau Lapangan yang Dipelihara dan dibayarkan Pajak dan Perizinannya				16 Unit	14 Unit	183.170.000,00	172.630.000,00	172.630.000,00	-10.540.000,00	Kab. Purworejo, Semua Kecamatan, Semua Kel/Desa	DANA ALOKASI UMUM (DAU)	-	5. Pewujudan tata kelola pemerintahan yang bersih, akuntabel, kapabel, prima, dan transparan 5. Pewujudan tata kelola pemerintahan yang bersih, akuntabel, kapabel, prima, dan transparan			257.350.000,00	DINAS KEPENDUDUKAN DAN PENCATATAN SIPIL	
	2.12.01.2.09.0005	Pemeliharaan Mebel																			
			Jumlah Mebel yang Dipelihara				32 Unit	32 Unit	2.560.000,00	2.560.000,00	2.560.000,00	0,00	Kab. Purworejo, Semua Kecamatan, Semua Kel/Desa	DANA ALOKASI UMUM (DAU)	-	5. Pewujudan tata kelola pemerintahan yang bersih, akuntabel, kapabel, prima, dan transparan 5. Pewujudan tata kelola pemerintahan yang bersih, akuntabel, kapabel, prima, dan transparan			3.000.000,00	DINAS KEPENDUDUKAN DAN PENCATATAN SIPIL	
	2.12.01.2.09.0006	Pemeliharaan Peralatan dan Mesin Lainnya																			

NO	KODE	URUSAN / BIDANG URUSAN / PROGRAM / KEGIATAN / SUB KEGIATAN	INDIKATOR PROGRAM / KEGIATAN / SUB KEGIATAN	TARGET AKHIR PERIODE RENSTRA OPD	REALISASI CAPAIAN RENJA OPD TAHUN 2023	PRAKIRAAN CAPAIAN TARGET RENJA OPD TAHUN 2024	CAPAIAN KINERJA DAN KERANGKA PENDANAAN										KELOMPOK SASARAN	PRAKIRAAN MAJU RENCANA TAHUN 2026		PERANGKAT DAERAH PENANGGUNG JAWAB	
							TARGET 2025		PAGU INDIKATIF (Rp)			Bertambah/Berkurang (10-12)	LOKASI	SUMBER DANA	PRIORITAS			TARGET	PAGU INDIKATIF (Rp)		
							SEBELUM	SESUDAH	RKPD 2025	APBD 2025	RKPD PERUBAHAN 2025				NASIONAL	DAERAH					
1	2	3	4	5	6	7	8	9	10	11	12	13	14	15	16	17	18	19	20	21	
			Jumlah Peralatan dan Mesin Lainnya yang Dipelihara				30 Unit	30 Unit	21.500.000,00	21.500.000,00	21.500.000,00	0,00	Kab. Purworejo, Semua Kecamatan, Semua Kel/Desa	DANA ALOKASI UMUM (DAU)	-	5. Pewujudan tata kelola pemerintahan yang bersih, akuntabel, kapabel, prima, dan transparan 5. Pewujudan tata kelola pemerintahan yang bersih, akuntabel, kapabel, prima, dan transparan			61.000.000,00	DINAS KEPENDUDUKAN DAN PENCATATAN SIPIL	
	2.12.01.2.09.0009	Pemeliharaan/Rehabilitasi Gedung Kantor dan Bangunan Lainnya																			
			Jumlah Gedung Kantor dan Bangunan Lainnya yang Dipelihara/Direhabilitasi				4 Unit	4 Unit	70.070.000,00	70.070.000,00	70.070.000,00	0,00	Kab. Purworejo, Semua Kecamatan, Semua Kel/Desa	DANA ALOKASI UMUM (DAU)	-	5. Pewujudan tata kelola pemerintahan yang bersih, akuntabel, kapabel, prima, dan transparan 5. Pewujudan tata kelola pemerintahan yang bersih, akuntabel, kapabel, prima, dan transparan			60.000.000,00	DINAS KEPENDUDUKAN DAN PENCATATAN SIPIL	
	2.12.01.2.09.0010	Pemeliharaan/Rehabilitasi Sarana dan Prasarana Gedung Kantor atau Bangunan Lainnya																			
			Jumlah Sarana dan Prasarana Gedung Kantor atau Bangunan Lainnya yang Dipelihara/Direhabilitasi				25 Unit	25 Unit	15.250.000,00	15.250.000,00	15.250.000,00	0,00	Kab. Purworejo, Semua Kecamatan, Semua Kel/Desa	DANA ALOKASI UMUM (DAU)	-	5. Pewujudan tata kelola pemerintahan yang bersih, akuntabel, kapabel, prima, dan transparan 5. Pewujudan tata kelola pemerintahan yang bersih, akuntabel, kapabel, prima, dan transparan			30.000.000,00	DINAS KEPENDUDUKAN DAN PENCATATAN SIPIL	
2.	2.12.02	PROGRAM PENDAFTARAN PENDUDUK	Persentase Kepemilikan Dokumen Pendaftaran Penduduk				99,33 %	99,33 %	1.498.010.830,00	1.686.783.320,00	1.549.810.000,00	-1.003.248.830,00							494.762.000,00		
	2.12.02.2.01	Pelayanan Pendaftaran Penduduk	Layanan Pendaftaran Penduduk				12 Bulan	12 Bulan	1.286.850.030,00	1.475.622.520,00	1.398.730.000,00	111.879.970,00			-	5. Pewujudan tata kelola pemerintahan yang bersih, akuntabel, kapabel, prima, dan transparan 5. Pewujudan tata kelola pemerintahan yang bersih, akuntabel, kapabel, prima, dan transparan	Masyarakat		379.762.000,00	DINAS KEPENDUDUKAN DAN PENCATATAN SIPIL	
	2.12.02.2.01.0001	Pendataan Penduduk Non Permanen dan Rentan Administrasi Kependudukan																			
			Jumlah Dokumen Hasil Pendataan Penduduk Non Permanen dan Rentan Administrasi Kependudukan				250 Dokumen	0 Dokumen	10.572.800,00	6.500.000,00	0,00	-10.572.800,00	Kab. Purworejo, Semua Kecamatan, Semua Kel/Desa	DANA ALOKASI UMUM (DAU)	-	5. Pewujudan tata kelola pemerintahan yang bersih, akuntabel, kapabel, prima, dan transparan 5. Pewujudan tata kelola pemerintahan yang bersih, akuntabel, kapabel, prima, dan transparan			55.000.000,00	DINAS KEPENDUDUKAN DAN PENCATATAN SIPIL	
	2.12.02.2.01.0002	Pencatatan, Penatausahaan dan Penerbitan Dokumen Atas Pendaftaran Penduduk																			
			Jumlah Dokumen Hasil Pencatatan, Penatausahaan dan Penerbitan Dokumen Atas Pendaftaran Penduduk				173000 Dokumen	203450 Dokumen	1.270.336.730,00	1.469.122.520,00	1.398.730.000,00	128.393.270,00	Kab. Purworejo, Semua Kecamatan, Semua Kel/Desa	DANA ALOKASI UMUM (DAU)	-	5. Pewujudan tata kelola pemerintahan yang bersih, akuntabel, kapabel, prima, dan transparan 5. Pewujudan tata kelola pemerintahan yang bersih, akuntabel, kapabel, prima, dan transparan			247.000.000,00	DINAS KEPENDUDUKAN DAN PENCATATAN SIPIL	
	2.12.02.2.01.0003	Penyelesaian Masalah Pendaftaran Penduduk																			
			Jumlah Penduduk yang Mendapatkan Pelayanan Penyelesaian Masalah Pendaftaran Penduduk				200 Orang	0 Orang	5.940.500,00	0,00	0,00	-5.940.500,00	Kab. Purworejo, Semua Kecamatan, Semua Kel/Desa	DANA ALOKASI UMUM (DAU)	-	5. Pewujudan tata kelola pemerintahan yang bersih, akuntabel, kapabel, prima, dan transparan 5. Pewujudan tata kelola pemerintahan yang bersih, akuntabel, kapabel, prima, dan transparan			77.762.000,00	DINAS KEPENDUDUKAN DAN PENCATATAN SIPIL	
	2.12.02.2.01.0004	Peningkatan Pelayanan Pendaftaran Penduduk																			
			Jumlah Laporan Hasil Peningkatan Pelayanan Pendaftaran Penduduk				1 Laporan	0 Laporan	0,00	0,00	0,00	0,00	Kab. Purworejo, Semua Kecamatan, Semua Kel/Desa	DANA ALOKASI UMUM (DAU)	-	5. Pewujudan tata kelola pemerintahan yang bersih, akuntabel, kapabel, prima, dan transparan 5. Pewujudan tata kelola pemerintahan yang bersih, akuntabel, kapabel, prima, dan transparan			0,00	DINAS KEPENDUDUKAN DAN PENCATATAN SIPIL	
	2.12.02.2.02	Penataan Pendaftaran Penduduk	Layanan Pendaftaran Penduduk Yang Tertata				1 Jenis	1 Jenis	151.160.800,00	151.160.800,00	151.080.000,00	-80.800,00			-	5. Pewujudan tata kelola pemerintahan yang bersih, akuntabel, kapabel, prima, dan transparan 5. Pewujudan tata kelola pemerintahan yang bersih, akuntabel, kapabel, prima, dan transparan	Masyarakat		50.000.000,00	DINAS KEPENDUDUKAN DAN PENCATATAN SIPIL	
	2.12.02.2.02.0002	Pengadaan Dokumen Kependudukan selain Blangko KTP-EI, Formulir, dan Buku Terkait Pendaftaran Penduduk Sesuai dengan Kebutuhan																			

NO	KODE	URUSAN / BIDANG URUSAN / PROGRAM / KEGIATAN / SUB KEGIATAN	INDIKATOR PROGRAM / KEGIATAN / SUB KEGIATAN	TARGET AKHIR PERIODE RENSTRA OPD	REALISASI CAPAIAN RENJA OPD TAHUN 2023	PRAKIRAAN CAPAIAN TARGET RENJA OPD TAHUN 2024	CAPAIAN KINERJA DAN KERANGKA PENDANAAN										KELOMPOK SASARAN	PRAKIRAAN MAJU RENCANA TAHUN 2026		PERANGKAT DAERAH PENANGGUNG JAWAB
							TARGET 2025		PAGU INDIKATIF (Rp)			Bertambah/Berkurang (10-12)	LOKASI	SUMBER DANA	PRIORITAS			TARGET	PAGU INDIKATIF (Rp)	
							SEBELUM	SESUDAH	RKPD 2025	APBD 2025	RKPD PERUBAHAN 2025				NASIONAL	DAERAH				
1	2	3	4	5	6	7	8	9	10	11	12	13	14	15	16	17	18	19	20	21
			Jumlah Dokumen Kependudukan selain Blangko KTP-EI, Formulir, dan Buku Terkait Pendaftaran Penduduk Sesuai dengan Kebutuhan yang Tersedia				30000 Dokumen	18800 Dokumen	151.160.800,00	151.160.800,00	151.080.000,00	-80.800,00	Kab. Purworejo, Semua Kecamatan, Semua Kel/Desa	DANA ALOKASI UMUM (DAU)	-	5. Pewujudan tata kelola pemerintahan yang bersih, akuntabel, kapabel, prima, dan transparan 5. Pewujudan tata kelola pemerintahan yang bersih, akuntabel, kapabel, prima, dan transparan			50.000.000,00	DINAS KEPENDUDUKAN DAN PENCATATAN SIPIL
	2.12.02.2.03	Penyelenggaraan Pendaftaran Penduduk	Layanan pendaftaran penduduk yang meningkat				4 Layanan	0 Layanan	60.000.000,00	60.000.000,00	0,00	-60.000.000,00			-	5. Pewujudan tata kelola pemerintahan yang bersih, akuntabel, kapabel, prima, dan transparan 5. Pewujudan tata kelola pemerintahan yang bersih, akuntabel, kapabel, prima, dan transparan	-		65.000.000,00	DINAS KEPENDUDUKAN DAN PENCATATAN SIPIL
	2.12.02.2.03.0002	Pelayanan Secara Aktif Pendaftaran Peristiwa Kependudukan dan Pencatatan Peristiwa Penting Terkait Pendaftaran Penduduk																		
			Jumlah Dokumen Hasil Pelayanan Secara Aktif Pendaftaran Peristiwa Kependudukan dan Pencatatan Peristiwa Penting Terkait Pendaftaran Penduduk				30000 Dokumen	0 Dokumen	60.000.000,00	60.000.000,00	0,00	-60.000.000,00	Kab. Purworejo, Semua Kecamatan, Semua Kel/Desa	DANA ALOKASI UMUM (DAU)	-	5. Pewujudan tata kelola pemerintahan yang bersih, akuntabel, kapabel, prima, dan transparan 5. Pewujudan tata kelola pemerintahan yang bersih, akuntabel, kapabel, prima, dan transparan			65.000.000,00	DINAS KEPENDUDUKAN DAN PENCATATAN SIPIL
3.	2.12.03	PROGRAM PENCATATAN SIPIL	Persentase Kepemilikan Dokumen Pencatatan Sipil				90,50 %	90,50 %	128.255.300,00	113.503.100,00	51.873.700,00	232.744.700,00							361.000.000,00	
	2.12.03.2.01	Pelayanan Pencatatan Sipil	Layanan pencatatan sipil				12 Bulan	12 Bulan	92.260.700,00	92.758.500,00	50.273.700,00	-41.987.000,00			-	5. Pewujudan tata kelola pemerintahan yang bersih, akuntabel, kapabel, prima, dan transparan 5. Pewujudan tata kelola pemerintahan yang bersih, akuntabel, kapabel, prima, dan transparan	Masyarakat		260.000.000,00	DINAS KEPENDUDUKAN DAN PENCATATAN SIPIL
	2.12.03.2.01.0001	Pencatatan, Penatausahaan dan Penerbitan Dokumen Atas Pelaporan Peristiwa Penting																		
			Jumlah Dokumen Hasil Pencatatan, Penatausahaan dan Penerbitan Dokumen Atas Pelaporan Peristiwa Penting				54100 Dokumen	54100 Dokumen	73.437.100,00	70.932.300,00	39.750.000,00	-33.687.100,00	Kab. Purworejo, Semua Kecamatan, Semua Kel/Desa	DANA ALOKASI UMUM (DAU)	-	5. Pewujudan tata kelola pemerintahan yang bersih, akuntabel, kapabel, prima, dan transparan 5. Pewujudan tata kelola pemerintahan yang bersih, akuntabel, kapabel, prima, dan transparan			215.000.000,00	DINAS KEPENDUDUKAN DAN PENCATATAN SIPIL
	2.12.03.2.01.0002	Peningkatan dalam Pelayanan Pencatatan Sipil																		
			Jumlah Layanan Pencatatan Sipil yang Ditingkatkan				2 Layanan	2 Layanan	18.823.600,00	21.826.200,00	10.523.700,00	-8.299.900,00	Kab. Purworejo, Semua Kecamatan, Semua Kel/Desa	DANA ALOKASI UMUM (DAU)	-	5. Pewujudan tata kelola pemerintahan yang bersih, akuntabel, kapabel, prima, dan transparan 5. Pewujudan tata kelola pemerintahan yang bersih, akuntabel, kapabel, prima, dan transparan			45.000.000,00	DINAS KEPENDUDUKAN DAN PENCATATAN SIPIL
	2.12.03.2.02	Penyelenggaraan Pencatatan Sipil	Layanan pencatatan sipil yang meningkat				9 Layanan	9 Layanan	35.994.600,00	20.744.600,00	1.600.000,00	-34.394.600,00			-	5. Pewujudan tata kelola pemerintahan yang bersih, akuntabel, kapabel, prima, dan transparan 5. Pewujudan tata kelola pemerintahan yang bersih, akuntabel, kapabel, prima, dan transparan	Masyarakat		101.000.000,00	DINAS KEPENDUDUKAN DAN PENCATATAN SIPIL
	2.12.03.2.02.0004	Pelayanan Secara Aktif Pendaftaran Peristiwa Kependudukan dan Pencatatan Peristiwa Penting Terkait Pencatatan Sipil																		
			Jumlah Laporan Hasil Pelayanan Secara Aktif Pendaftaran Peristiwa Kependudukan dan Pencatatan Peristiwa Penting Terkait Pencatatan Sipil				1 Laporan	1 Laporan	35.994.600,00	20.744.600,00	1.600.000,00	-34.394.600,00	Kab. Purworejo, Semua Kecamatan, Semua Kel/Desa	DANA ALOKASI UMUM (DAU)	-	5. Pewujudan tata kelola pemerintahan yang bersih, akuntabel, kapabel, prima, dan transparan 5. Pewujudan tata kelola pemerintahan yang bersih, akuntabel, kapabel, prima, dan transparan			101.000.000,00	DINAS KEPENDUDUKAN DAN PENCATATAN SIPIL
4.	2.12.04	PROGRAM PENGELOLAAN INFORMASI ADMINISTRASI KEPENDUDUKAN	Persentase Instansi/ Lembaga yang Memanfaatkan Informasi Administrasi Kependudukan				92,50 %	92,50 %	157.348.100,00	146.836.800,00	140.302.810,00	92.651.900,00							250.000.000,00	
	2.12.04.2.01	Pengumpulan Data Kependudukan dan Pemanfaatan dan Penyajian Database Kependudukan	Ketersediaan Data Kependudukan				2 Jenis	2 Jenis	84.060.700,00	74.694.100,00	17.919.700,00	-66.141.000,00			-	5. Pewujudan tata kelola pemerintahan yang bersih, akuntabel, kapabel, prima, dan transparan 5. Pewujudan tata kelola pemerintahan yang bersih, akuntabel, kapabel, prima, dan transparan	Masyarakat		80.000.000,00	DINAS KEPENDUDUKAN DAN PENCATATAN SIPIL
	2.12.04.2.01.0001	Pengolahan dan Penyajian Data Kependudukan																		

NO	KODE	URUSAN / BIDANG URUSAN / PROGRAM / KEGIATAN / SUB KEGIATAN	INDIKATOR PROGRAM / KEGIATAN / SUB KEGIATAN	TARGET AKHIR PERIODE RENSTRA OPD	REALISASI CAPAIAN RENJA OPD TAHUN 2023	PRAKIRAAN CAPAIAN TARGET RENJA OPD TAHUN 2024	CAPAIAN KINERJA DAN KERANGKA PENDANAAN										KELOMPOK SASARAN	PRAKIRAAN MAJU RENCANA TAHUN 2026		PERANGKAT DAERAH PENANGGUNG JAWAB
							TARGET 2025		PAGU INDIKATIF (Rp)			Bertambah/Berkurang (10-12)	LOKASI	SUMBER DANA	PRIORITAS			TARGET	PAGU INDIKATIF (Rp)	
							SEBELUM	SESUDAH	RKPD 2025	APBD 2025	RKPD PERUBAHAN 2025				NASIONAL	DAERAH				
1	2	3	4	5	6	7	8	9	10	11	12	13	14	15	16	17	18	19	20	21
			Jumlah Dokumen Data Kependudukan yang Diolah dan Disajikan				2 Dokumen	2 Dokumen	60.473.900,00	53.709.700,00	11.967.000,00	-48.506.900,00	Kab. Purworejo, Semua Kecamatan, Semua Kel/Desa	DANA ALOKASI UMUM (DAU)	-	5. Pewujudan tata kelola pemerintahan yang bersih, akuntabel, kapabel, prima, dan transparan 5. Pewujudan tata kelola pemerintahan yang bersih, akuntabel, kapabel, prima, dan transparan			50.000.000,00	DINAS KEPENDUDUKAN DAN PENCATATAN SIPIL
	2.12.04.2.01.0002	Kerja Sama Pemanfaatan Data Kependudukan																		
			Jumlah Dokumen Kerja Sama Pemanfaatan Data Kependudukan				9 Dokumen	9 Dokumen	23.586.800,00	20.984.400,00	5.952.700,00	-17.634.100,00	Kab. Purworejo, Semua Kecamatan, Semua Kel/Desa	DANA ALOKASI UMUM (DAU)	-	5. Pewujudan tata kelola pemerintahan yang bersih, akuntabel, kapabel, prima, dan transparan 5. Pewujudan tata kelola pemerintahan yang bersih, akuntabel, kapabel, prima, dan transparan			30.000.000,00	DINAS KEPENDUDUKAN DAN PENCATATAN SIPIL
	2.12.04.2.03	Penyelenggaraan Pengelolaan Informasi Administrasi Kependudukan	Layanan pengelolaan informasi administrasi kependudukan yang meningkat				12 Bulan	12 Bulan	73.287.400,00	72.142.700,00	122.383.110,00	49.095.710,00			-	5. Pewujudan tata kelola pemerintahan yang bersih, akuntabel, kapabel, prima, dan transparan 5. Pewujudan tata kelola pemerintahan yang bersih, akuntabel, kapabel, prima, dan transparan	Masyarakat		170.000.000,00	DINAS KEPENDUDUKAN DAN PENCATATAN SIPIL
	2.12.04.2.03.0003	Fasilitasi Terkait Pengelolaan Informasi Administrasi Kependudukan																		
			Jumlah Laporan Hasil Fasilitasi Pengelolaan Informasi Administrasi Kependudukan				1 Laporan	3 Laporan	73.287.400,00	72.142.700,00	122.383.110,00	49.095.710,00	Kab. Purworejo, Semua Kecamatan, Semua Kel/Desa	DANA ALOKASI UMUM (DAU)	-	5. Pewujudan tata kelola pemerintahan yang bersih, akuntabel, kapabel, prima, dan transparan 5. Pewujudan tata kelola pemerintahan yang bersih, akuntabel, kapabel, prima, dan transparan			170.000.000,00	DINAS KEPENDUDUKAN DAN PENCATATAN SIPIL
5.	2.12.05	PROGRAM PENGELOLAAN PROFIL KEPENDUDUKAN	Persentase Kesesuaian Profil dengan Regulasi yang Berlaku				100 %	100 %	24.725.400,00	12.946.200,00	2.120.000,00	10.274.600,00							35.000.000,00	
	2.12.05.2.01	Penyusunan Profil Kependudukan	Ketersediaan Profil Kependudukan				1 Dokumen	1 Dokumen	24.725.400,00	12.946.200,00	2.120.000,00	-22.605.400,00			-	5. Pewujudan tata kelola pemerintahan yang bersih, akuntabel, kapabel, prima, dan transparan 5. Pewujudan tata kelola pemerintahan yang bersih, akuntabel, kapabel, prima, dan transparan	Masyarakat		35.000.000,00	DINAS KEPENDUDUKAN DAN PENCATATAN SIPIL
	2.12.05.2.01.0002	Penyusunan Profil Data Perkembangan dan Proyeksi Kependudukan serta Kebutuhan yang Lain																		
			Jumlah Dokumen Profil Data Perkembangan dan Proyeksi Kependudukan serta Kebutuhan yang Lain yang tersusun				1 Dokumen	1 Dokumen	24.725.400,00	12.946.200,00	2.120.000,00	-22.605.400,00	Kab. Purworejo, Semua Kecamatan, Semua Kel/Desa	DANA ALOKASI UMUM (DAU)	-	5. Pewujudan tata kelola pemerintahan yang bersih, akuntabel, kapabel, prima, dan transparan 5. Pewujudan tata kelola pemerintahan yang bersih, akuntabel, kapabel, prima, dan transparan			35.000.000,00	DINAS KEPENDUDUKAN DAN PENCATATAN SIPIL
		DINAS PERHUBUNGAN							23.787.773.406,00	24.474.862.052,00	23.594.976.306,00	-192.797.100,00							150.878.250,00	
	2	URUSAN PEMERINTAHAN WAJIB YANG TIDAK BERKAITAN DENGAN PELAYANAN DASAR							23.787.773.406,00	24.474.862.052,00	23.594.976.306,00	-192.797.100,00							150.878.250,00	
	2.15	URUSAN PEMERINTAHAN BIDANG PERHUBUNGAN							23.787.773.406,00	24.474.862.052,00	23.594.976.306,00	-192.797.100,00							150.878.250,00	
1.	2.15.01	PROGRAM PENUNJANG URUSAN PEMERINTAHAN DAERAH KABUPATEN/KOTA	Persentase Pelaksanaan Penunjang Urusan Pemerintahan Daerah Kabupaten				100 %	100 %	4.815.728.027,00	5.519.736.875,00	5.481.597.624,00	-4.815.728.027,00							0,00	
	2.15.01.2.01	Perencanaan, Penganggaran, dan Evaluasi Kinerja Perangkat Daerah	Dokumen Perencanaan, Penganggaran, dan Evaluasi Kinerja Perangkat Daerah				39 dokumen	7 dokumen	20.923.008,00	20.922.800,00	19.672.800,00	-1.250.208,00			-	- -	Pemerintah		0,00	DINAS PERHUBUNGAN
	2.15.01.2.01.0001	Penyusunan Dokumen Perencanaan Perangkat Daerah																		
			Jumlah Dokumen Perencanaan Perangkat Daerah				15 Dokumen	15 Dokumen	11.748.308,00	11.748.300,00	10.998.300,00	-750.008,00	Kab. Purworejo, Semua Kecamatan, Semua Kel/Desa	DANA ALOKASI UMUM (DAU)	-	- -			0,00	DINAS PERHUBUNGAN
	2.15.01.2.01.0002	Koordinasi dan Penyusunan Dokumen RKA-SKPD																		
			Jumlah Dokumen RKA-SKPD dan Laporan Hasil Koordinasi Penyusunan Dokumen RKA-SKPD				1 Dokumen	1 Dokumen	1.766.300,00	1.766.200,00	1.641.200,00	-125.100,00	Kab. Purworejo, Semua Kecamatan, Semua Kel/Desa	DANA ALOKASI UMUM (DAU)	-	- -			0,00	DINAS PERHUBUNGAN
	2.15.01.2.01.0003	Koordinasi dan Penyusunan Dokumen Perubahan RKA-SKPD																		
			Jumlah Dokumen Perubahan RKA-SKPD dan Laporan Hasil Koordinasi Penyusunan Dokumen Perubahan RKA-SKPD				1 Dokumen	1 Dokumen	1.766.300,00	1.766.200,00	1.641.200,00	-125.100,00	Kab. Purworejo, Semua Kecamatan, Semua Kel/Desa	DANA ALOKASI UMUM (DAU)	-	- -			0,00	DINAS PERHUBUNGAN
	2.15.01.2.01.0004	Koordinasi dan Penyusunan DPA-SKPD																		
			Jumlah Dokumen DPA-SKPD dan Laporan Hasil Koordinasi Penyusunan Dokumen DPA-SKPD				1 Dokumen	1 Dokumen	750.400,00	750.400,00	750.400,00	0,00	Kab. Purworejo, Semua Kecamatan, Semua Kel/Desa	DANA ALOKASI UMUM (DAU)	-	- -			0,00	DINAS PERHUBUNGAN
	2.15.01.2.01.0005	Koordinasi dan Penyusunan Perubahan DPA- SKPD																		

NO	KODE	URUSAN / BIDANG URUSAN / PROGRAM / KEGIATAN / SUB KEGIATAN	INDIKATOR PROGRAM / KEGIATAN / SUB KEGIATAN	TARGET AKHIR PERIODE RENSTRA OPD	REALISASI CAPAIAN RENJA OPD TAHUN 2023	PRAKIRAAN CAPAIAN TARGET RENJA OPD TAHUN 2024	CAPAIAN KINERJA DAN KERANGKA PENDANAAN										KELOMPOK SASARAN	PRAKIRAAN MAJU RENCANA TAHUN 2026		PERANGKAT DAERAH PENANGGUNG JAWAB	
							TARGET 2025		PAGU INDIKATIF (Rp)			Bertambah/Berkurang (10-12)	LOKASI	SUMBER DANA	PRIORITAS			TARGET	PAGU INDIKATIF (Rp)		
							SEBELUM	SESUDAH	RKPD 2025	APBD 2025	RKPD PERUBAHAN 2025				NASIONAL	DAERAH					
1	2	3	4	5	6	7	8	9	10	11	12	13	14	15	16	17	18	19	20	21	
			Jumlah Dokumen Perubahan DPA-SKPD dan Laporan Hasil Koordinasi Penyusunan Dokumen Perubahan DPA-SKPD				1 Dokumen	1 Dokumen	750.400,00	750.400,00	750.400,00	0,00	Kab. Purworejo, Semua Kecamatan, Semua Kel/Desa	DANA ALOKASI UMUM (DAU)	-	- -			0,00	DINAS PERHUBUNGAN	
	2.15.01.2.01.0006	Koordinasi dan Penyusunan Laporan Capaian Kinerja dan Ikhtisar Realisasi Kinerja SKPD																			
			Jumlah Laporan Capaian Kinerja dan Ikhtisar Realisasi Kinerja SKPD dan Laporan Hasil Koordinasi Penyusunan Laporan Capaian Kinerja dan Ikhtisar Realisasi Kinerja SKPD				16 Laporan	16 Laporan	2.835.200,00	2.835.200,00	2.585.200,00	-250.000,00	Kab. Purworejo, Semua Kecamatan, Semua Kel/Desa	DANA ALOKASI UMUM (DAU)	-	- -			0,00	DINAS PERHUBUNGAN	
	2.15.01.2.01.0007	Evaluasi Kinerja Perangkat Daerah																			
			Jumlah Laporan Evaluasi Kinerja Perangkat Daerah				6 Laporan	6 Laporan	1.306.100,00	1.306.100,00	1.306.100,00	0,00	Kab. Purworejo, Semua Kecamatan, Semua Kel/Desa	DANA ALOKASI UMUM (DAU)	-	- -			0,00	DINAS PERHUBUNGAN	
	2.15.01.2.02	Administrasi Keuangan Perangkat Daerah	Persentase Layanan Administrtasi Keuangan Perangkat Daerah				100 %	100 %	4.320.464.200,00	4.844.481.016,00	4.868.665.915,00	548.201.715,00			-	- -	Pemerintah		0,00	DINAS PERHUBUNGAN	
	2.15.01.2.02.0001	Penyediaan Gaji dan Tunjangan ASN																			
			Jumlah Orang yang Menerima Gaji dan Tunjangan ASN				40 Orang/b ulan	65 Orang/b ulan	4.291.392.000,00	4.815.408.816,00	4.849.118.715,00	557.726.715,00	Kab. Purworejo, Semua Kecamatan, Semua Kel/Desa	PENDAPATAN ASLI DAERAH (PAD) DANA ALOKASI UMUM (DAU) DAU TAMBAHAN DUKUNGAN PENDANAAN ATAS KEBUJAKAN PENGGAJIAN PEGAWAI PEMERINTAH DENGAN PERJANJIAN KERJA	-	- -			0,00	DINAS PERHUBUNGAN	
	2.15.01.2.02.0005	Koordinasi dan Penyusunan Laporan Keuangan Akhir Tahun SKPD																			
			Jumlah Laporan Keuangan Akhir Tahun SKPD dan Laporan Hasil Koordinasi Penyusunan Laporan Keuangan Akhir Tahun SKPD				6 Laporan	6 Laporan	1.737.800,00	1.737.800,00	1.737.800,00	0,00	Kab. Purworejo, Semua Kecamatan, Semua Kel/Desa	DANA ALOKASI UMUM (DAU)	-	- -			0,00	DINAS PERHUBUNGAN	
	2.15.01.2.02.0007	Koordinasi dan Penyusunan Laporan Keuangan Bulanan/ Triwulanan/ Semesteran SKPD																			
			Jumlah Laporan Keuangan Bulanan/ Triwulanan/ Semesteran SKPD dan Laporan Koordinasi Penyusunan Laporan Keuangan Bulanan/Triwulana n/Semesteran SKPD				26 Laporan	26 Laporan	27.334.400,00	27.334.400,00	17.809.400,00	-9.525.000,00	Kab. Purworejo, Semua Kecamatan, Semua Kel/Desa	DANA ALOKASI UMUM (DAU)	-	- -			0,00	DINAS PERHUBUNGAN	
	2.15.01.2.04	Administrasi Pendapatan Daerah Kewenangan Perangkat Daerah	Persentase Layanan Administrtasi Pendapatan Daerah Kewenangan Perangkat Daerah				100 %	100 %	35.505.359,00	35.505.359,00	35.505.359,00	0,00			-	- -	Pemerintah		0,00	DINAS PERHUBUNGAN	
	2.15.01.2.04.0007	Pelaporan Pengelolaan Retribusi Daerah																			
			Jumlah Laporan Pengelolaan Retribusi Daerah				1 Dokumen	1 Dokumen	35.505.359,00	35.505.359,00	35.505.359,00	0,00	Kab. Purworejo, Semua Kecamatan, Semua Kel/Desa	DANA ALOKASI UMUM (DAU)	-	- -			0,00	DINAS PERHUBUNGAN	
	2.15.01.2.05	Administrasi Kepegawaian Perangkat Daerah	Persentase Layanan Administrtasi Kepegawaian Perangkat Daerah				100 %	%	0,00	0,00	0,00	0,00			-	- -	Pemerintah		0,00	DINAS PERHUBUNGAN	
	2.15.01.2.05.0002	Pengadaan Pakaian Dinas beserta Atribut Kelengkapannya																			
			Jumlah Paket Pakaian Dinas beserta Atribut Kelengkapan				40 Paket	0 Paket	0,00	0,00	0,00	0,00	Kab. Purworejo, Semua Kecamatan, Semua Kel/Desa	DANA ALOKASI UMUM (DAU)	-	- -			0,00	DINAS PERHUBUNGAN	
	2.15.01.2.05.0009	Pendidikan dan Pelatihan Pegawai Berdasarkan Tugas dan Fungsi																			
			Jumlah Pegawai Berdasarkan Tugas dan Fungsi yang Mengikuti Pendidikan dan Pelatihan				10 Orang	0 Orang	0,00	0,00	0,00	0,00	Kab. Purworejo, Semua Kecamatan, Semua Kel/Desa	DANA ALOKASI UMUM (DAU)	-	- -			0,00	DINAS PERHUBUNGAN	
	2.15.01.2.05.0010	Sosialisasi Peraturan Perundang-Undangan																			
			Jumlah Orang yang Mengikuti Sosialisasi Peraturan Perundang-Undangan				50 Orang	0 Orang	0,00	0,00	0,00	0,00	Kab. Purworejo, Semua Kecamatan, Semua Kel/Desa	DANA ALOKASI UMUM (DAU)	-	- -			0,00	DINAS PERHUBUNGAN	
	2.15.01.2.06	Administrasi Umum Perangkat Daerah	Persentase Layanan Administrtasi Umum Perangkat Daerah				100 %	100 %	152.191.460,00	152.183.700,00	104.559.100,00	-47.632.360,00			-	- -	Pemerintah		0,00	DINAS PERHUBUNGAN	
	2.15.01.2.06.0001	Penyediaan Komponen Instalasi Listrik/Penerangan Bangunan Kantor																			
			Jumlah Paket Komponen Instalasi Listrik/Penerangan Bangunan Kantor yang Disediakan				1 Paket	1 Paket	4.760.400,00	4.760.400,00	4.760.400,00	0,00	Kab. Purworejo, Semua Kecamatan, Semua Kel/Desa	DANA ALOKASI UMUM (DAU)	-	- -			0,00	DINAS PERHUBUNGAN	
	2.15.01.2.06.0002	Penyediaan Peralatan dan Perlengkapan Kantor																			
			Jumlah Paket Peralatan dan Perlengkapan Kantor yang Disediakan				1 Paket	0 Paket	0,00	0,00	0,00	0,00	Kab. Purworejo, Semua Kecamatan, Semua Kel/Desa	DANA ALOKASI UMUM (DAU)	-	- -			0,00	DINAS PERHUBUNGAN	
	2.15.01.2.06.0003	Penyediaan Peralatan Rumah Tangga																			
			Jumlah Paket Peralatan Rumah Tangga yang Disediakan				2 Paket	1 Paket	4.395.300,00	4.395.300,00	4.395.300,00	0,00	Kab. Purworejo, Semua Kecamatan, Semua Kel/Desa	DANA ALOKASI UMUM (DAU)	-	- -			0,00	DINAS PERHUBUNGAN	
	2.15.01.2.06.0004	Penyediaan Bahan Logistik Kantor																			
			Jumlah Paket Bahan Logistik Kantor yang Disediakan				1 Paket	10 Paket	75.794.400,00	75.794.400,00	65.250.000,00	-10.544.400,00	Kab. Purworejo, Semua Kecamatan, Semua Kel/Desa	DANA ALOKASI UMUM (DAU)	-	- -			0,00	DINAS PERHUBUNGAN	
	2.15.01.2.06.0005	Penyediaan Barang Cetak dan Penggandaan																			

NO	KODE	URUSAN / BIDANG URUSAN / PROGRAM / KEGIATAN / SUB KEGIATAN	INDIKATOR PROGRAM / KEGIATAN / SUB KEGIATAN	TARGET AKHIR PERIODE RENSTRA OPD	REALISASI CAPAIAN RENJA OPD TAHUN 2023	PRAKIRAAN CAPAIAN TARGET RENJA OPD TAHUN 2024	CAPAIAN KINERJA DAN KERANGKA PENDANAAN										KELOMPOK SASARAN	PRAKIRAAN MAJU RENCANA TAHUN 2026		PERANGKAT DAERAH PENANGGUNG JAWAB
							TARGET 2025		PAGU INDIKATIF (Rp)			Bertambah/Berkurang (10-12)	LOKASI	SUMBER DANA	PRIORITAS			TARGET	PAGU INDIKATIF (Rp)	
							SEBELUM	SESUDAH	RKPD 2025	APBD 2025	RKPD PERUBAHAN 2025				NASIONAL	DAERAH				
1	2	3	4	5	6	7	8	9	10	11	12	13	14	15	16	17	18	19	20	21
			Jumlah Dokumen Penyusunan Rencana Induk Jaringan LLAJ Kabupaten/Kota				1 Dokumen	0 Dokumen	0,00	0,00	0,00	0,00	Kab. Purworejo, Semua Kecamatan, Semua Kel/Desa	DANA ALOKASI UMUM (DAU)	-	- -			0,00	DINAS PERHUBUNGAN
	2.15.02.2.02	Penyediaan Perlengkapan Jalan di Jalan Kabupaten/Kota	Perlengkapan Jalan yang Tersedia				4 jenis	4 jenis	13.260.617.963,00	13.226.537.963,00	13.038.536.617,00	-222.081.346,00			-	- -	Masyarakat		0,00	DINAS PERHUBUNGAN
	2.15.02.2.02.0002	Penyediaan Perlengkapan Jalan di Jalan Kabupaten/Kota																		
			Jumlah Perlengkapan Jalan di Jalan Kabupaten/Kota yang Tersedia				385 Unit	263 Unit	6.250.993.900,00	6.217.703.900,00	6.258.003.900,00	7.010.000,00	Kab. Purworejo, Semua Kecamatan, Semua Kel/Desa	PENDAPATAN ASLI DAERAH (PAD) PBJT-KONSUMS I TENAGA LISTRIK DARI SUMBER LAIN	-	- -			0,00	DINAS PERHUBUNGAN
	2.15.02.2.02.0004	Rehabilitasi dan Pemeliharaan Perlengkapan Jalan																		
			Jumlah Perlengkapan Jalan yang Terehabilitasi dan Terpelihara				1000 Unit	891 Unit	7.009.624.063,00	7.008.834.063,00	6.780.532.717,00	-229.091.346,00	Kab. Purworejo, Semua Kecamatan, Semua Kel/Desa	PENDAPATAN ASLI DAERAH (PAD) PBJT-KONSUMS I TENAGA LISTRIK DARI SUMBER LAIN	-	- -			0,00	DINAS PERHUBUNGAN
	2.15.02.2.03	Pengelolaan Terminal Penumpang Tipe C	Terminal Tipe C yang Terkelola				100 %	100 %	250.192.528,00	250.192.520,00	389.436.020,00	139.243.492,00			-	- -	Masyarakat		150.878.250,00	DINAS PERHUBUNGAN
	2.15.02.2.03.0006	Pengawasan Operasional Terminal Penumpang Tipe C																		
			Jumlah Terminal Penumpang Tipe C yang diawasi				4 Dokumen	4 Dokumen	145.820.528,00	145.820.520,00	129.164.720,00	-16.655.808,00	Kab. Purworejo, Semua Kecamatan, Semua Kel/Desa	PENDAPATAN ASLI DAERAH (PAD) PBJT-KONSUMS I TENAGA LISTRIK DARI SUMBER LAIN	-	- -			150.878.250,00	DINAS PERHUBUNGAN
	2.15.02.2.03.0011	Rehabilitasi dan Pemeliharaan Terminal Tipe C (Fasilitas Utama dan Penunjang)																		
			Jumlah Terminal Tipe C (Fasilitas Utama dan Penunjang) yang terehabilitasi dan terpelihara				4 Unit	4 Unit	104.372.000,00	104.372.000,00	260.271.300,00	155.899.300,00	Kab. Purworejo, Semua Kecamatan, Semua Kel/Desa	PENDAPATAN ASLI DAERAH (PAD) PBJT-KONSUMS I TENAGA LISTRIK DARI SUMBER LAIN	-	- -			0,00	DINAS PERHUBUNGAN
	2.15.02.2.04	Penerbitan Izin Penyelenggaraan dan Pembangunan Fasilitas Parkir	Layanan Perparkiran yang Tertib dan Terkelola Dengan Baik				100 %	100 %	4.107.091.854,00	4.125.511.800,00	3.588.585.600,00	-518.506.254,00			-	- -	Masyarakat		0,00	DINAS PERHUBUNGAN
	2.15.02.2.04.0002	Koordinasi dan Sinkronisasi Pengawasan Pelaksanaan Izin Penyelenggaraan dan Pembangunan Fasilitas Parkir Kewenangan Kabupaten/Kota																		
			Jumlah Laporan Koordinasi dan Sinkronisasi Pengawasan Pelaksanaan Izin Penyelenggaraan dan Terbangunnya Fasilitas Parkir Kewenangan Kabupaten/Kota				12 Laporan	12 Laporan	4.107.091.854,00	4.125.511.800,00	3.588.585.600,00	-518.506.254,00	Kab. Purworejo, Semua Kecamatan, Semua Kel/Desa	PENDAPATAN ASLI DAERAH (PAD) PBJT-KONSUMS I TENAGA LISTRIK DARI SUMBER LAIN	-	- -			0,00	DINAS PERHUBUNGAN
	2.15.02.2.05	Pengujian Berkala Kendaraan Bermotor	Pengujian Berkala Kendaraan Bermotor yang Terlayani				100 %	100 %	280.257.140,00	279.527.000,00	217.135.219,00	-63.121.921,00			-	- -	Masyarakat dan Pemerintah		0,00	DINAS PERHUBUNGAN
	2.15.02.2.05.0001	Penyediaan Sarana dan Prasarana Pengujian Berkala Kendaraan Bermotor																		
			Jumlah Sarana dan Prasarana Pengujian Berkala Kendaraan Bermotor yang Tersedia				6 Unit	1 Unit	0,00	0,00	68.967.519,00	68.967.519,00	Kab. Purworejo, Semua Kecamatan, Semua Kel/Desa	DANA ALOKASI UMUM (DAU)	-	- -			0,00	DINAS PERHUBUNGAN
	2.15.02.2.05.0002	Peningkatan Kapasitas Sumber Daya Manusia Pengujian Berkala Kendaraan Bermotor																		
			Jumlah Sumber Daya Manusia Pengujian Berkala Kendaraan Bermotor yang Ditingkatkan Kapasitasnya				3 Orang	0 Orang	0,00	0,00	0,00	0,00	Kab. Purworejo, Semua Kecamatan, Semua Kel/Desa	DANA ALOKASI UMUM (DAU)	-	- -			0,00	DINAS PERHUBUNGAN
	2.15.02.2.05.0003	Registrasi Kendaraan Wajib Uji Berkala Kendaraan Bermotor																		
			Jumlah Kendaraan Wajib Uji Berkala Kendaraan Bermotor yang Terdaftar				3100 Unit	2000 Unit	105.598.780,00	105.598.700,00	53.700.800,00	-51.897.980,00	Kab. Purworejo, Semua Kecamatan, Semua Kel/Desa	PENDAPATAN ASLI DAERAH (PAD) PBJT-KONSUMS I TENAGA LISTRIK DARI SUMBER LAIN	-	- -			0,00	DINAS PERHUBUNGAN
	2.15.02.2.05.0004	Penyediaan Bukti Lulus Uji Pengujian Berkala Kendaraan Bermotor																		
			Jumlah Dokumen Bukti Lulus Uji Pengujian Berkala Kendaraan Bermotor				4000 Dokumen	1200 Dokumen	100.000.000,00	100.000.000,00	30.000.000,00	-70.000.000,00	Kab. Purworejo, Semua Kecamatan, Semua Kel/Desa	PENDAPATAN ASLI DAERAH (PAD) PBJT-KONSUMS I TENAGA LISTRIK DARI SUMBER LAIN	-	- -			0,00	DINAS PERHUBUNGAN
	2.15.02.2.05.0005	Sosialisasi Standar Operasional Prosedur Pengujian Berkala Kendaraan Bermotor																		
			Jumlah LaporanSosialisasi Standar Operasional Prosedur Pengujian Berkala Kendaraan Bermotor				1 Laporan	0 Laporan	0,00	0,00	0,00	0,00	Kab. Purworejo, Semua Kecamatan, Semua Kel/Desa	DANA ALOKASI UMUM (DAU)	-	- -			0,00	DINAS PERHUBUNGAN
	2.15.02.2.05.0007	Pemeliharaan Sarana dan Prasarana Pengujian Berkala Kendaraan Bermotor																		
			Jumlah Sarana dan Prasarana Pengujian Berkala Kendaraan Bermotor yang Terpelihara				28 Unit	25 Unit	58.324.000,00	57.594.000,00	57.820.700,00	-503.300,00	Kab. Purworejo, Semua Kecamatan, Semua Kel/Desa	PENDAPATAN ASLI DAERAH (PAD) PBJT-KONSUMS I TENAGA LISTRIK DARI SUMBER LAIN	-	- -			0,00	DINAS PERHUBUNGAN
	2.15.02.2.05.0008	Koordinasi Penyelenggaraan Pengujian Berkala Kendaraan Bermotor																		
			Jumlah Laporan Koordinasi Penyelenggaraan Pengujian Berkala Kendaraan Bermotor				6 Laporan	10 Laporan	16.334.360,00	16.334.300,00	6.646.200,00	-9.688.160,00	Kab. Purworejo, Semua Kecamatan, Semua Kel/Desa	PENDAPATAN ASLI DAERAH (PAD) PBJT-KONSUMS I TENAGA LISTRIK DARI SUMBER LAIN	-	- -			0,00	DINAS PERHUBUNGAN
	2.15.02.2.06	Pelaksanaan Manajem en dan ReKayasa Lalu Lintas untuk Jaringan Jalan Kabupaten/Kota	Manajemen dan ReKayasa Lalu Lintas yang Dilaksanakan				5 Laporan	3 Laporan	885.841.694,00	885.311.694,00	764.340.226,00	-121.501.468,00			-	- -	Masyarakat dan Pemerintah		0,00	DINAS PERHUBUNGAN
	2.15.02.2.06.0004	Pengawasan dan Pengendalian Efektivitas Pelaksanaan Kebijakan untuk Jalan Kabupaten/Kota																		

NO	KODE	URUSAN / BIDANG URUSAN / PROGRAM / KEGIATAN / SUB KEGIATAN	INDIKATOR PROGRAM / KEGIATAN / SUB KEGIATAN	TARGET AKHIR PERIODE RENSTRA OPD	REALISASI CAPAIAN RENJA OPD TAHUN 2023	PRAKIRAAN CAPAIAN TARGET RENJA OPD TAHUN 2024	CAPAIAN KINERJA DAN KERANGKA PENDANAAN										KELOMPOK SASARAN	PRAKIRAAN MAJU RENCANA TAHUN 2026		PERANGKAT DAERAH PENANGGUNG JAWAB			
							TARGET 2025		PAGU INDIKATIF (Rp)			Bertambah/Berkurang (10-12)	LOKASI	SUMBER DANA	PRIORITAS			TARGET	PAGU INDIKATIF (Rp)				
							SEBELUM	SESUDAH	RKPD 2025	APBD 2025	RKPD PERUBAHAN 2025				NASIONAL	DAERAH							
1	2	3	4	5	6	7	8	9	10	11	12	13	14	15	16	17	18	19	20	21			
			<i>Jumlah Laporan Pengawasan dan Pengendalian Efektivitas Pelaksanaan Kebijakan untuk Jalan Kabupaten/Kota</i>				12 Laporan	12 Laporan	847.454.094,00	846.924.094,00	734.271.826,00	-113.182.268,00	Kab. Purworejo, Semua Kecamatan, Semua Kel/Desa	PENDAPATAN ASLI DAERAH (PAD) PBJT-KONSUMS I TENAGA LISTRIK DARI SUMBER LAIN	-	- -			0,00	DINAS PERHUBUNGAN			
	2.15.02.2.06.0008	Pembangunan Rute Aman Selamat Sekolah (RASS)																					
			<i>Jumlah kawasan pembangunan Rute Aman Selamat Sekolah yang terbangun</i>				2 Unit	0 Unit	0,00	0,00	0,00	0,00	Kab. Purworejo, Semua Kecamatan, Semua Kel/Desa	DANA ALOKASI UMUM (DAU)	-	- -			0,00	DINAS PERHUBUNGAN			
	2.15.02.2.06.0015	Forum Lalu Lintas dan Angkutan Jalan untuk Jaringan Jalan Kabupaten/Kota																					
			<i>Jumlah laporan Forum Lalu Lintas dan Angkutan Jalan untuk Jaringan Jalan Kabupaten/Kota</i>				6 Laporan	3 Laporan	8.557.200,00	8.557.200,00	3.829.700,00	-4.727.500,00	Kab. Purworejo, Semua Kecamatan, Semua Kel/Desa	PENDAPATAN ASLI DAERAH (PAD) PBJT-KONSUMS I TENAGA LISTRIK DARI SUMBER LAIN	-	- -			0,00	DINAS PERHUBUNGAN			
	2.15.02.2.06.0016	Pengadaan dan Pemasangan Perlengkapan Jalan dalam rangka Manajemen dan Rekayasa Lalu Lintas																					
			<i>Jumlah Perlengkapan Jalan dalam Rangka Manajemen dan Rekayasa Lalu Lintas yang dilaksanakan pengadaan dan Pemasangan</i>				6 Dokumen	0 Dokumen	0,00	0,00	0,00	0,00	Kab. Purworejo, Semua Kecamatan, Semua Kel/Desa	DANA ALOKASI UMUM (DAU)	-	- -			0,00	DINAS PERHUBUNGAN			
	2.15.02.2.06.0017	Penataan Manajemen dan Rekayasa Lalu Lintas untuk Jaringan Jalan Kabupaten/Kota																					
			<i>Jumlah laporan pelaksanaan Penataan Manajemen dan Rekayasa Lalu Lintas Untuk Jaringan Jalan Kabupaten/Provinsi</i>				2 Laporan	2 Laporan	29.830.400,00	29.830.400,00	26.238.700,00	-3.591.700,00	Kab. Purworejo, Semua Kecamatan, Semua Kel/Desa	PENDAPATAN ASLI DAERAH (PAD) PBJT-KONSUMS I TENAGA LISTRIK DARI SUMBER LAIN	-	- -			0,00	DINAS PERHUBUNGAN			
	2.15.02.2.07	Persetujuan Hasil Analisis Dampak Lalu Lintas (Andalalin) untuk Jalan Kabupaten/Kota	<i>Hasil Analisis Dampak Lalu Lintas (Andalalin) untuk Jalan Kabupaten/Kota yang Disetujui</i>				1 Laporan 3 dokumen	1 Laporan	9.700.000,00	9.700.000,00	4.535.300,00	-5.164.700,00			-	- -	Masyarakat		0,00	DINAS PERHUBUNGAN			
	2.15.02.2.07.0006	Pengawasan Pelaksanaan Rekomendasi Persetujuan Teknis Andalalin																					
			<i>Jumlah laporan Rekomendasi Persetujuan Teknis Andalalin yang terawasi</i>				3 Laporan	3 Laporan	9.700.000,00	9.700.000,00	4.535.300,00	-5.164.700,00	Kab. Purworejo, Semua Kecamatan, Semua Kel/Desa	PENDAPATAN ASLI DAERAH (PAD) PBJT-KONSUMS I TENAGA LISTRIK DARI SUMBER LAIN	-	- -			0,00	DINAS PERHUBUNGAN			
	2.15.02.2.09	Penyediaan Angkutan Umum untuk Jasa Angkutan Orang dan/atau Barang Antar Kota dalam 1 (Satu) Daerah Kabupaten/Kota	<i>Angkutan Umum untuk Jasa Angkutan Orang dan/atau Barang yang Tersedia</i>				2 jenis	2 jenis	168.267.500,00	168.267.500,00	106.218.700,00	-62.048.800,00			-	- -	Masyarakat		0,00	DINAS PERHUBUNGAN			
	2.15.02.2.09.0002	Pengendalian dan Pengawasan Ketersediaan Angkutan Umum untuk Jasa Angkutan Orang dan/atau Barang Antar Kota dalam 1 (Satu) Kabupaten/Kota																					
			<i>Jumlah Laporan Pengendalian dan Pengawasan Ketersediaan Angkutan Umum untuk Jasa Angkutan Orang dan/atau Barang Antar Kota dalam 1 (Satu) Kabupaten/Kota</i>				12 Laporan	12 Laporan	60.236.300,00	60.236.300,00	34.507.700,00	-25.728.600,00	Kab. Purworejo, Semua Kecamatan, Semua Kel/Desa	PENDAPATAN ASLI DAERAH (PAD) PBJT-KONSUMS I TENAGA LISTRIK DARI SUMBER LAIN	-	- -			0,00	DINAS PERHUBUNGAN			
	2.15.02.2.09.0003	Penyediaan Angkutan Umum untuk Jasa Angkutan Orang dan/atau Barang Antar Kota dalam 1 (Satu) Daerah Kabupaten/Kota																					
			<i>Jumlah Armada Angkutan Umum untuk Jasa Angkutan Orang dan/atau Barang Antar Kota dalam 1 (Satu) Daerah Kabupaten/Kota yang Tersedia</i>				7 Unit	3 Unit	108.031.200,00	108.031.200,00	71.711.000,00	-36.320.200,00	Kab. Purworejo, Semua Kecamatan, Semua Kel/Desa	PENDAPATAN ASLI DAERAH (PAD) PBJT-KONSUMS I TENAGA LISTRIK DARI SUMBER LAIN	-	- -			0,00	DINAS PERHUBUNGAN			
	2.15.02.2.12	Penetapan Rencana Umum Jaringan Trayek Pedesaan dalam 1 (Satu) Daerah Kabupaten/Kota	<i>Rencana Umum Jaringan Trayek Pedesaan dalam 1 (Satu) Daerah Kabupaten/Kota Yang Ditetapkan</i>				1 jenis		0,00	0,00	0,00	0,00			-	- -	-		0,00	DINAS PERHUBUNGAN			
	2.15.02.2.12.0001	Perumusan Kebijakan Rencana Umum Jaringan Trayek Pedesaan Kewenangan Kabupaten/Kota																					
			<i>Jumlah Dokumen Kebijakan Rencana Umum Jaringan Trayek Pedesaan Kewenangan Kabupaten/Kota</i>				1 Dokumen	0 Dokumen	0,00	0,00	0,00	0,00	Kab. Purworejo, Semua Kecamatan, Semua Kel/Desa	DANA ALOKASI UMUM (DAU)	-	- -			0,00	DINAS PERHUBUNGAN			
	2.15.02.2.14	Penerbitan Izin Penyelenggaraan Angkutan Orang dalam Trayek Lintas Daerah Kabupaten/Kota dalam 1 (Satu) Daerah Kabupaten/Kota	<i>Izin Penyelenggaraan Angkutan Orang dalam Trayek Daerah Kabupaten/Kota yang Diterbitkan</i>				1 jenis	1 jenis	10.076.700,00	10.076.700,00	4.591.000,00	-5.485.700,00			-	- -	Masyarakat		0,00	DINAS PERHUBUNGAN			
	2.15.02.2.14.0002	Koordinasi dan Sinkronisasi Pengawasan Pelaksanaan Izin Penyelenggaraan Angkutan Orang dalam Trayek Kewenangan Kabupaten/Kota																					
			<i>Jumlah Laporan Koordinasi dan Sinkronisasi Pengawasan Pelaksanaan Izin Penyelenggaraan Angkutan Orang dalam Trayek Kewenangan Kabupaten/Kota</i>				12 Laporan	12 Laporan	10.076.700,00	10.076.700,00	4.591.000,00	-5.485.700,00	Kab. Purworejo, Semua Kecamatan, Semua Kel/Desa	PENDAPATAN ASLI DAERAH (PAD) PBJT-KONSUMS I TENAGA LISTRIK DARI SUMBER LAIN	-	- -			0,00	DINAS PERHUBUNGAN			
		DINAS KOMUNIKASI, INFORMATIKA, STATISTIK DAN PERSANDIAN																				11.276.562.525,00	
	2	URUSAN PEMERINTAHAN WAJIB YANG TIDAK BERKAITAN DENGAN PELAYANAN DASAR							9.791.199.443,00	10.589.291.742,00	9.264.518.825,00	-526.680.618,00							11.276.562.525,00				
	2.16	URUSAN PEMERINTAHAN BIDANG KOMUNIKASI DAN INFORMATIKA							9.515.877.193,00	10.318.719.742,00	9.039.555.425,00	-476.321.768,00							10.973.707.975,00				
1.	2.16.01	PROGRAM PENUNJANG URUSAN PEMERINTAHAN DAERAH KABUPATEN/KOTA	Persentase Pelaksanaan Penunjang Urusan Pemerintahan Daerah Kabupaten				100 %	100 %	3.668.296.843,00	3.976.775.392,00	4.144.846.545,00	934.165.657,00							4.602.462.500,00				

NO	KODE	URUSAN / BIDANG URUSAN / PROGRAM / KEGIATAN / SUB KEGIATAN	INDIKATOR PROGRAM / KEGIATAN / SUB KEGIATAN	TARGET AKHIR PERIODE RENSTRA OPD	REALISASI CAPAIAN RENJA OPD TAHUN 2023	PRAKIRAAN CAPAIAN TARGET RENJA OPD TAHUN 2024	CAPAIAN KINERJA DAN KERANGKA PENDANAAN										KELOMPOK SASARAN	PRAKIRAAN MAJU RENCANA TAHUN 2026		PERANGKAT DAERAH PENANGGUNG JAWAB
							TARGET 2025		PAGU INDIKATIF (Rp)			Bertambah/Berkurang (10-12)	LOKASI	SUMBER DANA	PRIORITAS			TARGET	PAGU INDIKATIF (Rp)	
							SEBELUM	SESUDAH	RKPD 2025	APBD 2025	RKPD PERUBAHAN 2025				NASIONAL	DAERAH				
1	2	3	4	5	6	7	8	9	10	11	12	13	14	15	16	17	18	19	20	21
	2.16.01.2.01	Perencanaan, Penganggaran, dan Evaluasi Kinerja Perangkat Daerah	Jumlah Dokumen Perencanaan, Penganggaran, dan Evaluasi Kinerja Perangkat Daerah				7 Dokumen	7 Dokumen	78.804.700,00	78.804.700,00	66.899.700,00	-11.905.000,00			-	5. Pewujudan tata kelola pemerintahan yang bersih, akuntabel, kapabel, prima, dan transparan 5. Pewujudan tata kelola pemerintahan yang bersih, akuntabel, kapabel, prima, dan transparan	Aparatur		101.075.000,00	DINAS KOMUNIKASI, INFORMATIKA, STATISTIK DAN PERSANDIAN
	2.16.01.2.01.0001	Penyusunan Dokumen Perencanaan Perangkat Daerah																		
			Jumlah Dokumen Perencanaan Perangkat Daerah				15 Dokumen	15 Dokumen	73.703.100,00	73.703.100,00	61.798.100,00	-11.905.000,00	Kab. Purworejo, Semua Kecamatan, Semua Kel/Desa	DANA ALOKASI UMUM (DAU)	-	5. Pewujudan tata kelola pemerintahan yang bersih, akuntabel, kapabel, prima, dan transparan 5. Pewujudan tata kelola pemerintahan yang bersih, akuntabel, kapabel, prima, dan transparan			87.193.000,00	DINAS KOMUNIKASI, INFORMATIKA, STATISTIK DAN PERSANDIAN
	2.16.01.2.01.0002	Koordinasi dan Penyusunan Dokumen RKA-SKPD																		
			Jumlah Dokumen RKA-SKPD dan Laporan Hasil Koordinasi Penyusunan Dokumen RKA-SKPD				1 Dokumen	1 Dokumen	846.000,00	846.000,00	846.000,00	0,00	Kab. Purworejo, Semua Kecamatan, Semua Kel/Desa	DANA ALOKASI UMUM (DAU)	-	5. Pewujudan tata kelola pemerintahan yang bersih, akuntabel, kapabel, prima, dan transparan 5. Pewujudan tata kelola pemerintahan yang bersih, akuntabel, kapabel, prima, dan transparan			2.257.000,00	DINAS KOMUNIKASI, INFORMATIKA, STATISTIK DAN PERSANDIAN
	2.16.01.2.01.0003	Koordinasi dan Penyusunan Dokumen Perubahan RKA-SKPD																		
			Jumlah Dokumen Perubahan RKA-SKPD dan Laporan Hasil Koordinasi Penyusunan Dokumen Perubahan RKA-SKPD				1 Dokumen	1 Dokumen	846.000,00	846.000,00	846.000,00	0,00	Kab. Purworejo, Semua Kecamatan, Semua Kel/Desa	DANA ALOKASI UMUM (DAU)	-	5. Pewujudan tata kelola pemerintahan yang bersih, akuntabel, kapabel, prima, dan transparan 5. Pewujudan tata kelola pemerintahan yang bersih, akuntabel, kapabel, prima, dan transparan			2.257.000,00	DINAS KOMUNIKASI, INFORMATIKA, STATISTIK DAN PERSANDIAN
	2.16.01.2.01.0004	Koordinasi dan Penyusunan DPA-SKPD																		
			Jumlah Dokumen DPA-SKPD dan Laporan Hasil Koordinasi Penyusunan Dokumen DPA-SKPD				1 Dokumen	1 Dokumen	852.000,00	852.000,00	852.000,00	0,00	Kab. Purworejo, Semua Kecamatan, Semua Kel/Desa	DANA ALOKASI UMUM (DAU)	-	5. Pewujudan tata kelola pemerintahan yang bersih, akuntabel, kapabel, prima, dan transparan 5. Pewujudan tata kelola pemerintahan yang bersih, akuntabel, kapabel, prima, dan transparan			2.270.000,00	DINAS KOMUNIKASI, INFORMATIKA, STATISTIK DAN PERSANDIAN
	2.16.01.2.01.0005	Koordinasi dan Penyusunan Perubahan DPA- SKPD																		
			Jumlah Dokumen Perubahan DPA-SKPD dan Laporan Hasil Koordinasi Penyusunan Dokumen Perubahan DPA-SKPD				1 Dokumen	1 Dokumen	852.000,00	852.000,00	852.000,00	0,00	Kab. Purworejo, Semua Kecamatan, Semua Kel/Desa	DANA ALOKASI UMUM (DAU)	-	5. Pewujudan tata kelola pemerintahan yang bersih, akuntabel, kapabel, prima, dan transparan 5. Pewujudan tata kelola pemerintahan yang bersih, akuntabel, kapabel, prima, dan transparan			2.270.000,00	DINAS KOMUNIKASI, INFORMATIKA, STATISTIK DAN PERSANDIAN
	2.16.01.2.01.0006	Koordinasi dan Penyusunan Laporan Capaian Kinerja dan Ikhtisar Realisasi Kinerja SKPD																		
			Jumlah Laporan Capaian Kinerja dan Ikhtisar Realisasi Kinerja SKPD dan Laporan Hasil Koordinasi Penyusunan Laporan Capaian Kinerja dan Ikhtisar Realisasi Kinerja SKPD				16 Laporan	16 Laporan	844.000,00	844.000,00	844.000,00	0,00	Kab. Purworejo, Semua Kecamatan, Semua Kel/Desa	DANA ALOKASI UMUM (DAU)	-	5. Pewujudan tata kelola pemerintahan yang bersih, akuntabel, kapabel, prima, dan transparan 5. Pewujudan tata kelola pemerintahan yang bersih, akuntabel, kapabel, prima, dan transparan			2.253.000,00	DINAS KOMUNIKASI, INFORMATIKA, STATISTIK DAN PERSANDIAN
	2.16.01.2.01.0007	Evaluasi Kinerja Perangkat Daerah																		
			Jumlah Laporan Evaluasi Kinerja Perangkat Daerah				6 Laporan	6 Laporan	861.600,00	861.600,00	861.600,00	0,00	Kab. Purworejo, Semua Kecamatan, Semua Kel/Desa	DANA ALOKASI UMUM (DAU)	-	5. Pewujudan tata kelola pemerintahan yang bersih, akuntabel, kapabel, prima, dan transparan 5. Pewujudan tata kelola pemerintahan yang bersih, akuntabel, kapabel, prima, dan transparan			2.575.000,00	DINAS KOMUNIKASI, INFORMATIKA, STATISTIK DAN PERSANDIAN
	2.16.01.2.02	Administrasi Keuangan Perangkat Daerah	Persentase Layanan Administrasi Keuangan Perangkat Daerah				100 %	100 %	2.972.755.000,00	3.346.407.866,00	3.384.475.280,00	411.720.280,00			-	5. Pewujudan tata kelola pemerintahan yang bersih, akuntabel, kapabel, prima, dan transparan 5. Pewujudan tata kelola pemerintahan yang bersih, akuntabel, kapabel, prima, dan transparan	Aparatur		3.148.097.000,00	DINAS KOMUNIKASI, INFORMATIKA, STATISTIK DAN PERSANDIAN
	2.16.01.2.02.0001	Penyediaan Gaji dan Tunjangan ASN																		

NO	KODE	URUSAN / BIDANG URUSAN / PROGRAM / KEGIATAN / SUB KEGIATAN	INDIKATOR PROGRAM / KEGIATAN / SUB KEGIATAN	TARGET AKHIR PERIODE RENSTRA OPD	REALISASI CAPAIAN RENJA OPD TAHUN 2023	PRAKIRAAN CAPAIAN TARGET RENJA OPD TAHUN 2024	CAPAIAN KINERJA DAN KERANGKA PENDANAAN										KELOMPOK SASARAN	PRAKIRAAN MAJU RENCANA TAHUN 2026		PERANGKAT DAERAH PENANGGUNG JAWAB	
							TARGET 2025		PAGU INDIKATIF (Rp)					Bertambah/Berkurang (10-12)	LOKASI	SUMBER DANA		PRIORITAS			TARGET
							SEBELUM	SESUDAH	RKPD 2025		APBD 2025	RKPD PERUBAHAN 2025	NASIONAL					DAERAH			
1	2	3	4	5	6	7	8	9	10	11	12	13	14	15	16	17	18	19	20	21	
			<i>Jumlah Orang yang Menerima Gaji dan Tunjangan ASN</i>				28 Orang/b ulan	35 Orang/b ulan	2.971.047.000,00	3.344.699.866,00	3.382.887.280,00	411.840.280,00	Kab. Purworejo, Semua Kecamatan, Semua Kel/Desa	PENDAPATAN ASLI DAERAH (PAD) DANA ALOKASI UMUM (DAU) DAU TAMBAHAN DUKUNGAN PENDANAAN ATAS KEBUJAKAN PENGGAJIAN PEGAWAI PEMERINTAH DENGAN PERJANJIAN KERJA	-	5. Pewujudan tata kelola pemerintahan yang bersih, akuntabel, kapabel, prima, dan transparan 5. Pewujudan tata kelola pemerintahan yang bersih, akuntabel, kapabel, prima, dan transparan			3.143.640.000,00	DINAS KOMUNIKASI, INFORMATIKA, STATISTIK DAN PERSANDIAN	
	2.16.01.2.02.0005	Koordinasi dan Penyusunan Laporan Keuangan Akhir Tahun SKPD																			
			<i>Jumlah Laporan Keuangan Akhir Tahun SKPD dan Laporan Hasil Koordinasi Penyusunan Laporan Keuangan Akhir Tahun SKPD</i>				6 Laporan	6 Laporan	860.000,00	860.000,00	740.000,00	-120.000,00	Kab. Purworejo, Semua Kecamatan, Semua Kel/Desa	DANA ALOKASI UMUM (DAU)	-	5. Pewujudan tata kelola pemerintahan yang bersih, akuntabel, kapabel, prima, dan transparan 5. Pewujudan tata kelola pemerintahan yang bersih, akuntabel, kapabel, prima, dan transparan			1.892.000,00	DINAS KOMUNIKASI, INFORMATIKA, STATISTIK DAN PERSANDIAN	
	2.16.01.2.02.0007	Koordinasi dan Penyusunan Laporan Keuangan Bulanan/ Triwulanan/ Semesteran SKPD																			
			<i>Jumlah Laporan Keuangan Bulanan/ Triwulanan/ Semesteran SKPD dan Laporan Koordinasi Penyusunan Laporan Keuangan Bulanan/Triwulana n/Semesteran SKPD</i>				26 Laporan	26 Laporan	848.000,00	848.000,00	848.000,00	0,00	Kab. Purworejo, Semua Kecamatan, Semua Kel/Desa	DANA ALOKASI UMUM (DAU)	-	5. Pewujudan tata kelola pemerintahan yang bersih, akuntabel, kapabel, prima, dan transparan 5. Pewujudan tata kelola pemerintahan yang bersih, akuntabel, kapabel, prima, dan transparan			2.565.000,00	DINAS KOMUNIKASI, INFORMATIKA, STATISTIK DAN PERSANDIAN	
	2.16.01.2.05	Administrasi Kepegawaian Perangkat Daerah	<i>Persentase Layanan Administrasi Kepegawaian Perangkat Daerah</i>				100 %	100 %	201.915.200,00	139.940.933,00	158.663.372,00	-43.251.828,00			-	5. Pewujudan tata kelola pemerintahan yang bersih, akuntabel, kapabel, prima, dan transparan 5. Pewujudan tata kelola pemerintahan yang bersih, akuntabel, kapabel, prima, dan transparan	Aparatur dan Masyarakat		222.107.000,00	DINAS KOMUNIKASI, INFORMATIKA, STATISTIK DAN PERSANDIAN	
	2.16.01.2.05.0010	Sosialisasi Peraturan Perundang-Undangan																			
			<i>Jumlah Orang yang Mengikuti Sosialisasi Peraturan Perundang-Undangan</i>				320 Orang	320 Orang	201.915.200,00	139.940.933,00	158.663.372,00	-43.251.828,00	Kab. Purworejo, Semua Kecamatan, Semua Kel/Desa	DBH CUKAI HASIL TEMBAKAU (CHT)	-	5. Pewujudan tata kelola pemerintahan yang bersih, akuntabel, kapabel, prima, dan transparan 5. Pewujudan tata kelola pemerintahan yang bersih, akuntabel, kapabel, prima, dan transparan			222.107.000,00	DINAS KOMUNIKASI, INFORMATIKA, STATISTIK DAN PERSANDIAN	
	2.16.01.2.06	Administrasi Umum Perangkat Daerah	<i>Persentase Layanan Administrasi Umum Perangkat Daerah</i>				100 %	100 %	92.398.000,00	92.398.000,00	74.920.600,00	-17.477.400,00			-	5. Pewujudan tata kelola pemerintahan yang bersih, akuntabel, kapabel, prima, dan transparan 5. Pewujudan tata kelola pemerintahan yang bersih, akuntabel, kapabel, prima, dan transparan	Aparatur		165.000.000,00	DINAS KOMUNIKASI, INFORMATIKA, STATISTIK DAN PERSANDIAN	
	2.16.01.2.06.0009	Penyelenggaraan Rapat Koordinasi dan Konsultasi SKPD																			
			<i>Jumlah Laporan Penyelenggaraan Rapat Koordinasi dan Konsultasi SKPD</i>				12 Laporan	12 Laporan	92.398.000,00	92.398.000,00	74.920.600,00	-17.477.400,00	Kab. Purworejo, Semua Kecamatan, Semua Kel/Desa	DANA ALOKASI UMUM (DAU)	-	5. Pewujudan tata kelola pemerintahan yang bersih, akuntabel, kapabel, prima, dan transparan 5. Pewujudan tata kelola pemerintahan yang bersih, akuntabel, kapabel, prima, dan transparan			165.000.000,00	DINAS KOMUNIKASI, INFORMATIKA, STATISTIK DAN PERSANDIAN	
	2.16.01.2.07	Pengadaan Barang Milik Daerah Penunjang Urusan Pemerintah Daerah	<i>Barang Milik Daerah (BMD) Penunjang Urusan Pemerintah Daerah yang Diadakan</i>				1 Jenis	1 Jenis	0,00	0,00	162.308.600,00	162.308.600,00			-	5. Pewujudan tata kelola pemerintahan yang bersih, akuntabel, kapabel, prima, dan transparan 5. Pewujudan tata kelola pemerintahan yang bersih, akuntabel, kapabel, prima, dan transparan	Aparatur		550.000.000,00	DINAS KOMUNIKASI, INFORMATIKA, STATISTIK DAN PERSANDIAN	
	2.16.01.2.07.0001	Pengadaan Kendaraan Perorangan Dinas atau Kendaraan Dinas Jabatan																			
			<i>Jumlah Unit Kendaraan Perorangan Dinas atau Kendaraan Dinas Jabatan yang Disediakan</i>				1 Unit	0 Unit	0,00	0,00	0,00	0,00	Kab. Purworejo, Semua Kecamatan, Semua Kel/Desa	DANA ALOKASI UMUM (DAU)	-	5. Pewujudan tata kelola pemerintahan yang bersih, akuntabel, kapabel, prima, dan transparan 5. Pewujudan tata kelola pemerintahan yang bersih, akuntabel, kapabel, prima, dan transparan			550.000.000,00	DINAS KOMUNIKASI, INFORMATIKA, STATISTIK DAN PERSANDIAN	
	2.16.01.2.07.0002	Pengadaan Kendaraan Dinas Operasional atau Lapangan																			

NO	KODE	URUSAN / BIDANG URUSAN / PROGRAM / KEGIATAN / SUB KEGIATAN	INDIKATOR PROGRAM / KEGIATAN / SUB KEGIATAN	TARGET AKHIR PERIODE RENSTRA OPD	REALISASI CAPAIAN RENJA OPD TAHUN 2023	PRAKIRAAN CAPAIAN TARGET RENJA OPD TAHUN 2024	CAPAIAN KINERJA DAN KERANGKA PENDANAAN										KELOMPOK SASARAN	PRAKIRAAN MAJU RENCANA TAHUN 2026		PERANGKAT DAERAH PENANGGUNG JAWAB	
							TARGET 2025		PAGU INDIKATIF (Rp)			Bertambah/Berkurang (10-12)	LOKASI	SUMBER DANA	PRIORITAS			TARGET	PAGU INDIKATIF (Rp)		
							SEBELUM	SESUDAH	RKPD 2025	APBD 2025	RKPD PERUBAHAN 2025				NASIONAL	DAERAH					
1	2	3	4	5	6	7	8	9	10	11	12	13	14	15	16	17	18	19	20	21	
			Jumlah Unit Kendaraan Dinas Operasional atau Lapangan yang Disediakan				3 Unit	0 Unit	0,00	0,00	0,00	0,00	Kab. Purworejo, Semua Kecamatan, Semua Kel/Desa	DANA ALOKASI UMUM (DAU)	-	5. Pewujudan tata kelola pemerintahan yang bersih, akuntabel, kapabel, prima, dan transparan 5. Pewujudan tata kelola pemerintahan yang bersih, akuntabel, kapabel, prima, dan transparan			0,00	DINAS KOMUNIKASI, INFORMATIKA, STATISTIK DAN PERSANDIAN	
	2.16.01.2.07.0006	Pengadaan Peralatan dan Mesin Lainnya																			
			Jumlah Unit Peralatan dan Mesin Lainnya yang Disediakan				-	10 Unit	0,00	0,00	162.308.600,00	162.308.600,00	Kab. Purworejo, Semua Kecamatan, Semua Kel/Desa	DANA ALOKASI UMUM (DAU)	-	5. Pewujudan tata kelola pemerintahan yang bersih, akuntabel, kapabel, prima, dan transparan 5. Pewujudan tata kelola pemerintahan yang bersih, akuntabel, kapabel, prima, dan transparan			0,00	DINAS KOMUNIKASI, INFORMATIKA, STATISTIK DAN PERSANDIAN	
	2.16.01.2.08	Penyediaan Jasa Penunjang Urusan Pemerintahan Daerah	Jasa Penunjang Urusan Pemerintaah Daerah yang Disediakan				12 Bulan	12 Bulan	159.388.943,00	159.388.893,00	160.373.993,00	985.050,00			-	5. Pewujudan tata kelola pemerintahan yang bersih, akuntabel, kapabel, prima, dan transparan 5. Pewujudan tata kelola pemerintahan yang bersih, akuntabel, kapabel, prima, dan transparan	Aparatur		95.700.000,00	DINAS KOMUNIKASI, INFORMATIKA, STATISTIK DAN PERSANDIAN	
	2.16.01.2.08.0001	Penyediaan Jasa Surat Menyurat																			
			Jumlah Laporan Penyediaan Jasa Surat Menyurat				12 Laporan	12 Laporan	10.929.150,00	10.929.100,00	11.874.100,00	944.950,00	Kab. Purworejo, Semua Kecamatan, Semua Kel/Desa	DANA ALOKASI UMUM (DAU)	-	5. Pewujudan tata kelola pemerintahan yang bersih, akuntabel, kapabel, prima, dan transparan 5. Pewujudan tata kelola pemerintahan yang bersih, akuntabel, kapabel, prima, dan transparan			24.200.000,00	DINAS KOMUNIKASI, INFORMATIKA, STATISTIK DAN PERSANDIAN	
	2.16.01.2.08.0002	Penyediaan Jasa Komunikasi, Sumber Daya Air dan Listrik																			
			Jumlah Laporan Penyediaan Jasa Komunikasi, Sumber Daya Air dan Listrik yang Disediakan				12 Laporan	12 Laporan	101.074.793,00	101.074.793,00	95.852.393,00	-5.222.400,00	Kab. Purworejo, Semua Kecamatan, Semua Kel/Desa	DANA ALOKASI UMUM (DAU)	-	5. Pewujudan tata kelola pemerintahan yang bersih, akuntabel, kapabel, prima, dan transparan 5. Pewujudan tata kelola pemerintahan yang bersih, akuntabel, kapabel, prima, dan transparan			11.000.000,00	DINAS KOMUNIKASI, INFORMATIKA, STATISTIK DAN PERSANDIAN	
	2.16.01.2.08.0004	Penyediaan Jasa Pelayanan Umum Kantor																			
			Jumlah Laporan Penyediaan Jasa Pelayanan Umum Kantor yang Disediakan				12 Laporan	12 Laporan	47.385.000,00	47.385.000,00	52.647.500,00	5.262.500,00	Kab. Purworejo, Semua Kecamatan, Semua Kel/Desa	DANA ALOKASI UMUM (DAU)	-	5. Pewujudan tata kelola pemerintahan yang bersih, akuntabel, kapabel, prima, dan transparan 5. Pewujudan tata kelola pemerintahan yang bersih, akuntabel, kapabel, prima, dan transparan			60.500.000,00	DINAS KOMUNIKASI, INFORMATIKA, STATISTIK DAN PERSANDIAN	
	2.16.01.2.09	Pemeliharaan Barang Milik Daerah Penunjang Urusan Pemerintahan Daerah	Barang Milik Daerah (BMD) Penunjang Urusan Pemerintahan Daerah yang Dipelihara				3 Jenis	2 Jenis	163.035.000,00	159.835.000,00	137.205.000,00	-25.830.000,00			-	5. Pewujudan tata kelola pemerintahan yang bersih, akuntabel, kapabel, prima, dan transparan 5. Pewujudan tata kelola pemerintahan yang bersih, akuntabel, kapabel, prima, dan transparan	Aparatur		320.483.500,00	DINAS KOMUNIKASI, INFORMATIKA, STATISTIK DAN PERSANDIAN	
	2.16.01.2.09.0002	Penyediaan Jasa Pemeliharaan, Biaya Pemeliharaan, Pajak dan Perizinan Kendaraan Dinas Operasional atau Lapangan																			
			Jumlah Kendaraan Dinas Operasional atau Lapangan yang Dipelihara dan dibayarkan Pajak dan Perizinannya				8 Unit	6 Unit	97.520.000,00	97.520.000,00	97.520.000,00	0,00	Kab. Purworejo, Semua Kecamatan, Semua Kel/Desa	DANA ALOKASI UMUM (DAU)	-	5. Pewujudan tata kelola pemerintahan yang bersih, akuntabel, kapabel, prima, dan transparan 5. Pewujudan tata kelola pemerintahan yang bersih, akuntabel, kapabel, prima, dan transparan			154.209.000,00	DINAS KOMUNIKASI, INFORMATIKA, STATISTIK DAN PERSANDIAN	
	2.16.01.2.09.0006	Pemeliharaan Peralatan dan Mesin Lainnya																			
			Jumlah Peralatan dan Mesin Lainnya yang Dipelihara				227 Unit	37 Unit	65.515.000,00	62.315.000,00	39.685.000,00	-25.830.000,00	Kab. Purworejo, Semua Kecamatan, Semua Kel/Desa	DANA ALOKASI UMUM (DAU)	-	5. Pewujudan tata kelola pemerintahan yang bersih, akuntabel, kapabel, prima, dan transparan 5. Pewujudan tata kelola pemerintahan yang bersih, akuntabel, kapabel, prima, dan transparan			72.066.500,00	DINAS KOMUNIKASI, INFORMATIKA, STATISTIK DAN PERSANDIAN	
	2.16.01.2.09.0009	Pemeliharaan/Rehabilitasi Gedung Kantor dan Bangunan Lainnya																			

NO	KODE	URUSAN / BIDANG URUSAN / PROGRAM / KEGIATAN / SUB KEGIATAN	INDIKATOR PROGRAM / KEGIATAN / SUB KEGIATAN	TARGET AKHIR PERIODE RENSTRA OPD	REALISASI CAPAIAN RENJA OPD TAHUN 2023	PRAKIRAAN CAPAIAN TARGET RENJA OPD TAHUN 2024	CAPAIAN KINERJA DAN KERANGKA PENDANAAN										KELOMPOK SASARAN	PRAKIRAAN MAJU RENCANA TAHUN 2026		PERANGKAT DAERAH PENANGGUNG JAWAB
							TARGET 2025		PAGU INDIKATIF (Rp)			Bertambah/Berkurang (10-12)	LOKASI	SUMBER DANA	PRIORITAS			TARGET	PAGU INDIKATIF (Rp)	
							SEBELUM	SESUDAH	RKPD 2025	APBD 2025	RKPD PERUBAHAN 2025				NASIONAL	DAERAH				
1	2	3	4	5	6	7	8	9	10	11	12	13	14	15	16	17	18	19	20	21
			Jumlah Gedung Kantor dan Bangunan Lainnya yang Dipelihara/Direhabilitasi				1 Unit	0 Unit	0,00	0,00	0,00	0,00	Kab. Purworejo, Purworejo, Semua Kel/Desa	DANA ALOKASI UMUM (DAU)	-	5. Pewujudan tata kelola pemerintahan yang bersih, akuntabel, kapabel, prima, dan transparan 5. Pewujudan tata kelola pemerintahan yang bersih, akuntabel, kapabel, prima, dan transparan			94.208.000,00	DINAS KOMUNIKASI, INFORMATIKA, STATISTIK DAN PERSANDIAN
2.	2.16.02	PROGRAM PENGELOLAAN INFORMASI DAN KOMUNIKASI PUBLIK	Persentase Layanan Publik yang Diselenggarakan secara Online dan Terintegrasi				100 %	100 %	1.291.902.000,00	1.639.050.000,00	1.256.547.200,00	68.098.000,00							1.360.000.000,00	
	2.16.02.2.01	Pengelolaan Informasi dan Komunikasi Publik Pemerintah Daerah Kabupaten/Kota	Persentase layanan publik yang diselenggarakan secara online dan terintegrasi				100 %	100 %	1.291.902.000,00	1.639.050.000,00	1.256.547.200,00	-35.354.800,00			-	5. Pewujudan tata kelola pemerintahan yang bersih, akuntabel, kapabel, prima, dan transparan 5. Pewujudan tata kelola pemerintahan yang bersih, akuntabel, kapabel, prima, dan transparan	Aparatur dan Masyarakat		1.360.000.000,00	DINAS KOMUNIKASI, INFORMATIKA, STATISTIK DAN PERSANDIAN
	2.16.02.2.01.0014	Relasi Media																		
			Jumlah aktivitas relasi media kepada media yang memenuhi kriteria sebagai berikut: 1. terverifikasi dewan pers, dan 2. terdaftar di Dinas Kominfo, dan 3. aktif dalam kegiatan relasi media				12 Laporan	6 Laporan	311.683.000,00	311.203.000,00	408.389.200,00	96.706.200,00	Kab. Purworejo, Semua Kecamatan, Semua Kel/Desa	PENDAPATAN ASLI DAERAH (PAD)	-	5. Pewujudan tata kelola pemerintahan yang bersih, akuntabel, kapabel, prima, dan transparan 5. Pewujudan tata kelola pemerintahan yang bersih, akuntabel, kapabel, prima, dan transparan			214.500.000,00	DINAS KOMUNIKASI, INFORMATIKA, STATISTIK DAN PERSANDIAN
	2.16.02.2.01.0015	Kemitraan Komunikasi dengan Komunitas Informasi Masyarakat																		
			Jumlah Komunitas Informasi yang aktif mendiseminasikan informasi dan terdaftar di Dinas Kominfo				6 Komunitas	3 Komunitas	80.000.000,00	79.188.000,00	25.274.000,00	-54.726.000,00	Kab. Purworejo, Semua Kecamatan, Semua Kel/Desa	PENDAPATAN ASLI DAERAH (PAD)	-	5. Pewujudan tata kelola pemerintahan yang bersih, akuntabel, kapabel, prima, dan transparan 5. Pewujudan tata kelola pemerintahan yang bersih, akuntabel, kapabel, prima, dan transparan			88.000.000,00	DINAS KOMUNIKASI, INFORMATIKA, STATISTIK DAN PERSANDIAN
	2.16.02.2.01.0017	Pelayanan Informasi Publik																		
			Jumlah permohonan Informasi Publik yang diselesaikan sesuai peraturan perundangan				5 Permohonan	5 Permohonan	173.572.800,00	173.178.400,00	132.285.000,00	-41.287.800,00	Kab. Purworejo, Semua Kecamatan, Semua Kel/Desa	PENDAPATAN ASLI DAERAH (PAD)	-	5. Pewujudan tata kelola pemerintahan yang bersih, akuntabel, kapabel, prima, dan transparan 5. Pewujudan tata kelola pemerintahan yang bersih, akuntabel, kapabel, prima, dan transparan			88.000.000,00	DINAS KOMUNIKASI, INFORMATIKA, STATISTIK DAN PERSANDIAN
	2.16.02.2.01.0019	Monitoring Informasi Kebijakan, Opini, dan Aspirasi Publik																		
			Jumlah rekomendasi komunikasi terhadap isu publik yang berkembang dan usulan agenda komunikasi prioritas Pemerintah Daerah				17 Rekomendasi	2 Rekomendasi	200.000.000,00	199.328.000,00	63.435.200,00	-136.564.800,00	Kab. Purworejo, Semua Kecamatan, Semua Kel/Desa	PENDAPATAN ASLI DAERAH (PAD)	-	5. Pewujudan tata kelola pemerintahan yang bersih, akuntabel, kapabel, prima, dan transparan 5. Pewujudan tata kelola pemerintahan yang bersih, akuntabel, kapabel, prima, dan transparan			220.000.000,00	DINAS KOMUNIKASI, INFORMATIKA, STATISTIK DAN PERSANDIAN
	2.16.02.2.01.0020	Diseminasi Informasi																		
			Persentase khalayak yang terpapar informasi publik				-	100 Persentase	0,00	150.000.000,00	150.000.000,00	150.000.000,00	Semua Kota/Kab, Semua Kecamatan, Semua Kel/Desa	DBH CUKAI HASIL TEMBAKAU (CHT)	-	5. Pewujudan tata kelola pemerintahan yang bersih, akuntabel, kapabel, prima, dan transparan 5. Pewujudan tata kelola pemerintahan yang bersih, akuntabel, kapabel, prima, dan transparan			150.000.000,00	DINAS KOMUNIKASI, INFORMATIKA, STATISTIK DAN PERSANDIAN
	2.16.02.2.01.0021	Pengelolaan Media Komunikasi Publik																		
			Jumlah media komunikasi publik milik pemerintah daerah yang dikelola maupun pemanfaatan media berbayar sesuai kriteria/juknis				10 Media	5 Media	381.646.200,00	381.646.200,00	358.259.000,00	-23.387.200,00	Kab. Purworejo, Semua Kecamatan, Semua Kel/Desa	PENDAPATAN ASLI DAERAH (PAD)	-	5. Pewujudan tata kelola pemerintahan yang bersih, akuntabel, kapabel, prima, dan transparan 5. Pewujudan tata kelola pemerintahan yang bersih, akuntabel, kapabel, prima, dan transparan			440.000.000,00	DINAS KOMUNIKASI, INFORMATIKA, STATISTIK DAN PERSANDIAN
	2.16.02.2.01.0023	Penyusunan Konten																		
			Jumlah Konten Informasi Publik				5 Konten	5 Konten	63.000.000,00	262.506.400,00	110.757.400,00	47.757.400,00	Kab. Purworejo, Semua Kecamatan, Semua Kel/Desa	PENDAPATAN ASLI DAERAH (PAD)	-	5. Pewujudan tata kelola pemerintahan yang bersih, akuntabel, kapabel, prima, dan transparan 5. Pewujudan tata kelola pemerintahan yang bersih, akuntabel, kapabel, prima, dan transparan			69.300.000,00	DINAS KOMUNIKASI, INFORMATIKA, STATISTIK DAN PERSANDIAN
	2.16.02.2.01.0024	Penguatan Kapasitas Sumber Daya Manusia Komunikasi Publik																		

NO	KODE	URUSAN / BIDANG URUSAN / PROGRAM / KEGIATAN / SUB KEGIATAN	INDIKATOR PROGRAM / KEGIATAN / SUB KEGIATAN	TARGET AKHIR PERIODE RENSTRA OPD	REALISASI CAPAIAN RENJA OPD TAHUN 2023	PRAKIRAAN CAPAIAN TARGET RENJA OPD TAHUN 2024	CAPAIAN KINERJA DAN KERANGKA PENDANAAN										KELOMPOK SASARAN	PRAKIRAAN MAJU RENCANA TAHUN 2026		PERANGKAT DAERAH PENANGGUNG JAWAB
							TARGET 2025		PAGU INDIKATIF (Rp)			Bertambah/Berkurang (10-12)	LOKASI	SUMBER DANA	PRIORITAS			TARGET	PAGU INDIKATIF (Rp)	
							SEBELUM	SESUDAH	RKPD 2025	APBD 2025	RKPD PERUBAHAN 2025				NASIONAL	DAERAH				
1	2	3	4	5	6	7	8	9	10	11	12	13	14	15	16	17	18	19	20	21
			Jumlah ASN bidang komunikasi publik yang difasilitasi mengikuti bimtek/pelatihan				50 Orang	50 Orang	82.000.000,00	82.000.000,00	8.147.400,00	-73.852.600,00	Kab. Purworejo, Semua Kecamatan, Semua Kel/Desa	PENDAPATAN ASLI DAERAH (PAD)	-	5. Pewujudan tata kelola pemerintahan yang bersih, akuntabel, kapabel, prima, dan transparan 5. Pewujudan tata kelola pemerintahan yang bersih, akuntabel, kapabel, prima, dan transparan			90.200.000,00	DINAS KOMUNIKASI, INFORMATIKA, STATISTIK DAN PERSANDIAN
3.	2.16.03	PROGRAM PENGELOLAAN APLIKASI INFORMATIKA	Persentase Kegiatan (Event) Perangkat Daerah dan Pelayanan Publik pada Pemerintah Daerah yang Dimanfaatkan secara Daring dengan Memanfaatkan Domain dan Sub Domain Instansi Penyelenggara Negara				100 %	100 %	4.555.678.350,00	4.702.894.350,00	3.638.161.680,00	455.567.125,00							5.011.245.475,00	
	2.16.03.2.01	Pengelolaan Nama Domain yang Telah Ditetapkan oleh Pemerintah Pusat dan Sub Domain di Lingkup Pemerintah Daerah Kabupaten/Kota	Persentase Kegiatan (Event) Perangkat Daerah dan Pelayanan Publik pada Pemerintah Daerah yang Dimanfaatkan secara Daring dengan Memanfaatkan Domain dan Sub Domain Instansi Penyelenggara Negara sesuai dengan PM Kominfo No. 5/2015				100 %	100 %	103.790.250,00	103.790.250,00	92.138.900,00	-11.651.350,00			-	5. Pewujudan tata kelola pemerintahan yang bersih, akuntabel, kapabel, prima, dan transparan 5. Pewujudan tata kelola pemerintahan yang bersih, akuntabel, kapabel, prima, dan transparan	Aparatur dan Masyarakat		114.169.275,00	DINAS KOMUNIKASI, INFORMATIKA, STATISTIK DAN PERSANDIAN
	2.16.03.2.01.0004	Pengelolaan Nama Domain dan Sub Domain Penyelenggaraan Pemerintah Daerah dan Pengelolaan Nama Domain Pemerintah Desa																		
			Jumlah Dokumen Pengelolaan Nama Domain dan Sub Domain Pemerintah Daerah serta Domain Pemerintah Desa				1 Dokumen	1 Dokumen	103.790.250,00	103.790.250,00	92.138.900,00	-11.651.350,00	Kab. Purworejo, Semua Kecamatan, Semua Kel/Desa	PENDAPATAN ASLI DAERAH (PAD) DANA ALOKASI UMUM (DAU)	-	5. Pewujudan tata kelola pemerintahan yang bersih, akuntabel, kapabel, prima, dan transparan 5. Pewujudan tata kelola pemerintahan yang bersih, akuntabel, kapabel, prima, dan transparan			114.169.275,00	DINAS KOMUNIKASI, INFORMATIKA, STATISTIK DAN PERSANDIAN
	2.16.03.2.02	Pengelolaan E-government di Lingkup Pemerintah Daerah Kabupaten/Kota	Persentase Organisasi Perangkat Daerah (OPD) yang Terhubung dengan Akses Internet yang Disediakan oleh Dinas Kominfo				100 %	100 %	4.451.888.100,00	4.599.104.100,00	3.546.022.780,00	-905.865.320,00			-	5. Pewujudan tata kelola pemerintahan yang bersih, akuntabel, kapabel, prima, dan transparan 5. Pewujudan tata kelola pemerintahan yang bersih, akuntabel, kapabel, prima, dan transparan	Aparatur dan Masyarakat		4.897.076.200,00	DINAS KOMUNIKASI, INFORMATIKA, STATISTIK DAN PERSANDIAN
	2.16.03.2.02.0015	Fasilitasi penyelenggaraan SPBE di lingkungan Pemda																		
			Jumlah laporan hasil fasilitasi penyelenggaraan SPBE di lingkungan Pemda				4 Laporan	4 Laporan	45.152.500,00	37.368.500,00	22.898.300,00	-22.254.200,00	Kab. Purworejo, Semua Kecamatan, Semua Kel/Desa	PENDAPATAN ASLI DAERAH (PAD)	-	5. Pewujudan tata kelola pemerintahan yang bersih, akuntabel, kapabel, prima, dan transparan 5. Pewujudan tata kelola pemerintahan yang bersih, akuntabel, kapabel, prima, dan transparan			49.667.750,00	DINAS KOMUNIKASI, INFORMATIKA, STATISTIK DAN PERSANDIAN
	2.16.03.2.02.0019	Koordinasi pelaksanaan Manajemen SPBE																		
			Jumlah Dokumen Koordinasi pelaksanaan Manajemen SPBE				4 Dokumen	4 Dokumen	18.110.600,00	18.110.600,00	8.350.600,00	-9.760.000,00	Kab. Purworejo, Semua Kecamatan, Semua Kel/Desa	PENDAPATAN ASLI DAERAH (PAD)	-	5. Pewujudan tata kelola pemerintahan yang bersih, akuntabel, kapabel, prima, dan transparan 5. Pewujudan tata kelola pemerintahan yang bersih, akuntabel, kapabel, prima, dan transparan			19.921.000,00	DINAS KOMUNIKASI, INFORMATIKA, STATISTIK DAN PERSANDIAN
	2.16.03.2.02.0020	Pembangunan dan/atau Pengembangan Aplikasi Khusus yang sesuai dengan arsitektur dan peta rencana SPBE pemerintah daerah																		
			Jumlah aplikasi khusus yang dibangun dan/atau dikembangkan sesuai arsitektur dan peta rencana SPBE pemerintah daerah				2 Aplikasi	2 Aplikasi	150.766.000,00	150.766.000,00	103.633.000,00	-47.133.000,00	Kab. Purworejo, Semua Kecamatan, Semua Kel/Desa	PENDAPATAN ASLI DAERAH (PAD)	-	5. Pewujudan tata kelola pemerintahan yang bersih, akuntabel, kapabel, prima, dan transparan 5. Pewujudan tata kelola pemerintahan yang bersih, akuntabel, kapabel, prima, dan transparan			165.842.600,00	DINAS KOMUNIKASI, INFORMATIKA, STATISTIK DAN PERSANDIAN
	2.16.03.2.02.0023	Koordinasi dan Fasilitasi Penyelenggaraan Kabupaten atau Kota Cerdas																		
			Jumlah perangkat daerah yang mendapatkan sosialisasi program Kabupaten/Kota Cerdas				41 unit	41 unit	46.575.500,00	46.575.500,00	22.979.300,00	-23.596.200,00	Kab. Purworejo, Semua Kecamatan, Semua Kel/Desa	PENDAPATAN ASLI DAERAH (PAD)	-	5. Pewujudan tata kelola pemerintahan yang bersih, akuntabel, kapabel, prima, dan transparan 5. Pewujudan tata kelola pemerintahan yang bersih, akuntabel, kapabel, prima, dan transparan			51.233.000,00	DINAS KOMUNIKASI, INFORMATIKA, STATISTIK DAN PERSANDIAN
	2.16.03.2.02.0024	Penyelenggaraan Jaringan Intra Pemerintah Daerah Kab/Kota																		
			Jumlah perangkat daerah di pemerintah Kab/Kota yang terhubung dengan Jaringan Intra Pemerintah Daerah Kab/Kota				41 Perangkat Daerah	41 Perangkat Daerah	3.821.887.500,00	3.976.887.500,00	3.292.387.480,00	-529.500.020,00	Kab. Purworejo, Semua Kecamatan, Semua Kel/Desa	PENDAPATAN ASLI DAERAH (PAD)	-	5. Pewujudan tata kelola pemerintahan yang bersih, akuntabel, kapabel, prima, dan transparan 5. Pewujudan tata kelola pemerintahan yang bersih, akuntabel, kapabel, prima, dan transparan			4.204.076.250,00	DINAS KOMUNIKASI, INFORMATIKA, STATISTIK DAN PERSANDIAN

NO	KODE	URUSAN / BIDANG URUSAN / PROGRAM / KEGIATAN / SUB KEGIATAN	INDIKATOR PROGRAM / KEGIATAN / SUB KEGIATAN	TARGET AKHIR PERIODE RENSTRA OPD	REALISASI CAPAIAN RENJA OPD TAHUN 2023	PRAKIRAAN CAPAIAN TARGET RENJA OPD TAHUN 2024	CAPAIAN KINERJA DAN KERANGKA PENDANAAN										KELOMPOK SASARAN	PRAKIRAAN MAJU RENCANA TAHUN 2026		PERANGKAT DAERAH PENANGGUNG JAWAB
							TARGET 2025		PAGU INDIKATIF (Rp)			Bertambah/Berkurang (10-12)	LOKASI	SUMBER DANA	PRIORITAS			TARGET	PAGU INDIKATIF (Rp)	
							SEBELUM	SESUDAH	RKPD 2025	APBD 2025	RKPD PERUBAHAN 2025				NASIONAL	DAERAH				
1	2	3	4	5	6	7	8	9	10	11	12	13	14	15	16	17	18	19	20	21
	2.16.03.2.02.0026	Fasilitasi penyelenggaraan Audit TIK sesuai kewenangan Dinas Kominfo																		
			Jumlah Dokumen Fasilitasi dalam rangka penyelenggaraan Audit TIK sesuai kewenangan Dinas Kominfo				2 Dokumen	2 Dokumen	25.164.000,00	25.164.000,00	8.153.600,00	-17.010.400,00	Kab. Purworejo, Semua Kecamatan, Semua Kel/Desa	PENDAPATAN ASLI DAERAH (PAD)	-	5. Pewujudan tata kelola pemerintahan yang bersih, akuntabel, kapabel, prima, dan transparan 5. Pewujudan tata kelola pemerintahan yang bersih, akuntabel, kapabel, prima, dan transparan			27.680.400,00	DINAS KOMUNIKASI, INFORMATIKA, STATISTIK DAN PERSANDIAN
	2.16.03.2.02.0027	Implementasi Inovasi Program Kota Cerdas sesuai dengan Masterplan Kabupaten atau Kota Cerdas																		
			Jumlah implementasi Inovasi Program Kota Cerdas sesuai dengan Masterplan Kabupaten/Kota Cerdas				1 Program	1 Program	344.232.000,00	344.232.000,00	87.620.500,00	-256.611.500,00	Kab. Purworejo, Semua Kecamatan, Semua Kel/Desa	PENDAPATAN ASLI DAERAH (PAD)	-	5. Pewujudan tata kelola pemerintahan yang bersih, akuntabel, kapabel, prima, dan transparan 5. Pewujudan tata kelola pemerintahan yang bersih, akuntabel, kapabel, prima, dan transparan			378.655.200,00	DINAS KOMUNIKASI, INFORMATIKA, STATISTIK DAN PERSANDIAN
	2.20	URUSAN PEMERINTAHAN BIDANG STATISTIK							118.753.450,00	114.003.450,00	76.322.900,00	-42.430.550,00							130.628.875,00	
1.	2.20.02	PROGRAM PENYELENGGARAAN STATISTIK SEKTORAL	Cakupan Ketersediaan Statistik Dasar dan Sektoral				100 %	100 %	118.753.450,00	114.003.450,00	76.322.900,00	11.875.425,00							130.628.875,00	
	2.20.02.2.01	Penyelenggaraan Statistik Sektoral di Lingkup Daerah Kabupaten/Kota	Layanan Statistik Sektoral				12 Bulan	12 Bulan	118.753.450,00	114.003.450,00	76.322.900,00	-42.430.550,00			-	5. Pewujudan tata kelola pemerintahan yang bersih, akuntabel, kapabel, prima, dan transparan 5. Pewujudan tata kelola pemerintahan yang bersih, akuntabel, kapabel, prima, dan transparan	Aparatur dan Masyarakat		130.628.875,00	DINAS KOMUNIKASI, INFORMATIKA, STATISTIK DAN PERSANDIAN
	2.20.02.2.01.0007	Peningkatan Kapasitas Kelembagaan Statistik Sektoral																		
			Jumlah pegawai yang mendapatkan pelatihan di bidang statistik				41 Orang	41 Orang	30.365.900,00	25.615.900,00	10.446.400,00	-19.919.500,00	Kab. Purworejo, Semua Kecamatan, Semua Kel/Desa	DANA ALOKASI UMUM (DAU)	-	5. Pewujudan tata kelola pemerintahan yang bersih, akuntabel, kapabel, prima, dan transparan 5. Pewujudan tata kelola pemerintahan yang bersih, akuntabel, kapabel, prima, dan transparan			33.402.500,00	DINAS KOMUNIKASI, INFORMATIKA, STATISTIK DAN PERSANDIAN
	2.20.02.2.01.0008	Peningkatan Peran Statistik Sektoral terhadap Sistem Statistik Nasional																		
			Persentase Perangkat Daerah yang menggunakan data Statistik untuk Perencanaan, Monitoring, dan Evaluasi Pembangunan dan/atau Penyusunan Kebijakan				100 Persentase	100 Persentase	71.766.250,00	71.766.250,00	65.876.500,00	-5.889.750,00	Kab. Purworejo, Semua Kecamatan, Semua Kel/Desa	DANA ALOKASI UMUM (DAU)	-	5. Pewujudan tata kelola pemerintahan yang bersih, akuntabel, kapabel, prima, dan transparan 5. Pewujudan tata kelola pemerintahan yang bersih, akuntabel, kapabel, prima, dan transparan			78.942.875,00	DINAS KOMUNIKASI, INFORMATIKA, STATISTIK DAN PERSANDIAN
	2.20.02.2.01.0009	Peningkatan Kualitas Data Statistik Sektoral																		
			Persentase kegiatan statistik sektoral yang rilis tepat waktu				100 Persentase	0 Persentase	16.621.300,00	16.621.300,00	0,00	-16.621.300,00	Kab. Purworejo, Semua Kecamatan, Semua Kel/Desa	DANA ALOKASI UMUM (DAU)	-	5. Pewujudan tata kelola pemerintahan yang bersih, akuntabel, kapabel, prima, dan transparan 5. Pewujudan tata kelola pemerintahan yang bersih, akuntabel, kapabel, prima, dan transparan			18.283.500,00	DINAS KOMUNIKASI, INFORMATIKA, STATISTIK DAN PERSANDIAN
	2.21	URUSAN PEMERINTAHAN BIDANG PERSANDIAN							156.568.800,00	156.568.550,00	148.640.500,00	-7.928.300,00							172.225.675,00	
1.	2.21.02	PROGRAM PENYELENGGARAAN PERSANDIAN UNTUK PENGAMANAN INFORMASI	Persentase Layanan Persandian				100 %	100 %	156.568.800,00	156.568.550,00	148.640.500,00	15.656.875,00							172.225.675,00	
	2.21.02.2.01	Penyelenggaraan Persandian untuk Pengamanan Informasi Pemerintah Daerah Kabupaten/Kota	Layanan Persandian				12 Bulan	12 Bulan	135.052.250,00	135.052.000,00	132.293.800,00	-2.758.450,00			-	5. Pewujudan tata kelola pemerintahan yang bersih, akuntabel, kapabel, prima, dan transparan 5. Pewujudan tata kelola pemerintahan yang bersih, akuntabel, kapabel, prima, dan transparan	Aparatur dan Masyarakat		148.557.475,00	DINAS KOMUNIKASI, INFORMATIKA, STATISTIK DAN PERSANDIAN
	2.21.02.2.01.0001	Penetapan Kebijakan Tata Kelola Keamanan Informasi dan Jaring Komunikasi Sandi Pemerintah Daerah Kabupaten/Kota																		
			Jumlah Kebijakan Tata Kelola Keamanan Informasi dan Jaring Komunikasi Sandi Pemerintah Daerah Kabupaten/Kota yang Ditetapkan				1 Dokumen	1 Dokumen	122.271.250,00	122.271.000,00	121.262.800,00	-1.008.450,00	Kab. Purworejo, Semua Kecamatan, Semua Kel/Desa	DANA ALOKASI UMUM (DAU)	-	5. Pewujudan tata kelola pemerintahan yang bersih, akuntabel, kapabel, prima, dan transparan 5. Pewujudan tata kelola pemerintahan yang bersih, akuntabel, kapabel, prima, dan transparan			134.498.375,00	DINAS KOMUNIKASI, INFORMATIKA, STATISTIK DAN PERSANDIAN
	2.21.02.2.01.0004	Penyediaan Layanan Keamanan Informasi Pemerintah Daerah Kabupaten/Kota																		

NO	KODE	URUSAN / BIDANG URUSAN / PROGRAM / KEGIATAN / SUB KEGIATAN	INDIKATOR PROGRAM / KEGIATAN / SUB KEGIATAN	TARGET AKHIR PERIODE RENSTRA OPD	REALISASI CAPAIAN RENJA OPD TAHUN 2023	PRAKIRAAN CAPAIAN TARGET RENJA OPD TAHUN 2024	CAPAIAN KINERJA DAN KERANGKA PENDANAAN										KELOMPOK SASARAN	PRAKIRAAN MAJU RENCANA TAHUN 2026		PERANGKAT DAERAH PENANGGUNG JAWAB
							TARGET 2025		PAGU INDIKATIF (Rp)			Bertambah/Berkurang (10-12)	LOKASI	SUMBER DANA	PRIORITAS			TARGET	PAGU INDIKATIF (Rp)	
							SEBELUM	SESUDAH	RKPD 2025	APBD 2025	RKPD PERUBAHAN 2025				NASIONAL	DAERAH				
1	2	3	4	5	6	7	8	9	10	11	12	13	14	15	16	17	18	19	20	21
			Jumlah Perangkat Daerah yang Telah Menggunakan Layanan Keamanan Informasi				41 Perangkat Daerah	41 Perangkat Daerah	12.781.000,00	12.781.000,00	11.031.000,00	-1.750.000,00	Kab. Purworejo, Semua Kecamatan, Semua Kel/Desa	DANA ALOKASI UMUM (DAU)	-	5. Pewujudan tata kelola pemerintahan yang bersih, akuntabel, kapabel, prima, dan transparan 5. Pewujudan tata kelola pemerintahan yang bersih, akuntabel, kapabel, prima, dan transparan			14.059.100,00	DINAS KOMUNIKASI, INFORMATIKA, STATISTIK DAN PERSANDIAN
	2.21.02.2.02	Penetapan Pola Hubungan Komunikasi Sandi Antar Perangkat Daerah Kabupaten/Kota	Persentase Perangkat Daerah yang Telah Menggunakan Sandi dalam Komunikasi Perangkat Daerah				100 %	100 %	21.516.550,00	21.516.550,00	16.346.700,00	-5.169.850,00			-	5. Pewujudan tata kelola pemerintahan yang bersih, akuntabel, kapabel, prima, dan transparan 5. Pewujudan tata kelola pemerintahan yang bersih, akuntabel, kapabel, prima, dan transparan	Aparatur dan Masyarakat		23.668.200,00	DINAS KOMUNIKASI, INFORMATIKA, STATISTIK DAN PERSANDIAN
	2.21.02.2.02.0001	Operasionalisasi Jaring Komunikasi Sandi Pemerintah Daerah Kabupaten/Kota																		
			Jumlah Perangkat Daerah yang Terhubung dalam Jaring Komunikasi Sandi				41 Perangkat Daerah	41 Perangkat Daerah	21.516.550,00	21.516.550,00	16.346.700,00	-5.169.850,00	Kab. Purworejo, Semua Kecamatan, Semua Kel/Desa	DANA ALOKASI UMUM (DAU)	-	5. Pewujudan tata kelola pemerintahan yang bersih, akuntabel, kapabel, prima, dan transparan 5. Pewujudan tata kelola pemerintahan yang bersih, akuntabel, kapabel, prima, dan transparan			23.668.200,00	DINAS KOMUNIKASI, INFORMATIKA, STATISTIK DAN PERSANDIAN
		DINAS KOPERASI, USAHA KECIL, MENENGAH DAN PERDAGANGAN								21.055.267.392,00	32.112.211.964,00	22.844.768.766,00	1.789.501.374,00						35.487.900.000,00	
	2	URUSAN PEMERINTAHAN WAJIB YANG TIDAK BERKAITAN DENGAN PELAYANAN DASAR							11.758.710.642,00	12.935.791.684,00	11.611.361.426,00	-147.349.216,00							15.982.900.000,00	
	2.17	URUSAN PEMERINTAHAN BIDANG KOPERASI, USAHA KECIL, DAN MENENGAH							11.758.710.642,00	12.935.791.684,00	11.611.361.426,00	-147.349.216,00							15.982.900.000,00	
1.	2.17.01	PROGRAM PENUNJANG URUSAN PEMERINTAHAN DAERAH KABUPATEN/KOTA	Persentase Layanan Penunjang Urusan Pemerintahan Daerah Kabupaten				100 %	100 %	8.437.187.342,00	9.792.810.284,00	9.666.870.426,00	5.063.712.658,00							13.500.900.000,00	
	2.17.01.2.01	Perencanaan, Penganggaran, dan Evaluasi Kinerja Perangkat Daerah	Jumlah Dokumen Perencanaan, Penganggaran, dan Evaluasi Kinerja Perangkat Daerah				7 Dokumen	7 Dokumen	37.280.400,00	41.550.000,00	22.050.000,00	-15.230.400,00			-	1. Pemantapan pertumbuhan ekonomi melalui sektor unggulan 1. Pemantapan pertumbuhan ekonomi melalui sektor unggulan	Aparatur		60.500.000,00	DINAS KOPERASI, USAHA KECIL, MENENGAH DAN PERDAGANGAN
	2.17.01.2.01.0001	Penyusunan Dokumen Perencanaan Perangkat Daerah																		
			Jumlah Dokumen Perencanaan Perangkat Daerah				15 Dokumen	15 Dokumen	29.598.000,00	41.550.000,00	22.050.000,00	-7.548.000,00	Kab. Purworejo, Semua Kecamatan, Semua Kel/Desa	DANA ALOKASI UMUM (DAU)	-	1. Pemantapan pertumbuhan ekonomi melalui sektor unggulan 1. Pemantapan pertumbuhan ekonomi melalui sektor unggulan			35.000.000,00	DINAS KOPERASI, USAHA KECIL, MENENGAH DAN PERDAGANGAN
	2.17.01.2.01.0002	Koordinasi dan Penyusunan Dokumen RKA-SKPD																		
			Jumlah Dokumen RKA-SKPD dan Laporan Hasil Koordinasi Penyusunan Dokumen RKA-SKPD				1 Dokumen	0 Dokumen	944.800,00	0,00	0,00	-944.800,00	Kab. Purworejo, Semua Kecamatan, Semua Kel/Desa	DANA ALOKASI UMUM (DAU)	-	5. Pewujudan tata kelola pemerintahan yang bersih, akuntabel, kapabel, prima, dan transparan 5. Pewujudan tata kelola pemerintahan yang bersih, akuntabel, kapabel, prima, dan transparan			4.000.000,00	DINAS KOPERASI, USAHA KECIL, MENENGAH DAN PERDAGANGAN
	2.17.01.2.01.0003	Koordinasi dan Penyusunan Dokumen Perubahan RKA-SKPD																		
			Jumlah Dokumen Perubahan RKA-SKPD dan Laporan Hasil Koordinasi Penyusunan Dokumen Perubahan RKA-SKPD				1 Dokumen	0 Dokumen	857.600,00	0,00	0,00	-857.600,00	Kab. Purworejo, Semua Kecamatan, Semua Kel/Desa	DANA ALOKASI UMUM (DAU)	-	5. Pewujudan tata kelola pemerintahan yang bersih, akuntabel, kapabel, prima, dan transparan 5. Pewujudan tata kelola pemerintahan yang bersih, akuntabel, kapabel, prima, dan transparan			3.500.000,00	DINAS KOPERASI, USAHA KECIL, MENENGAH DAN PERDAGANGAN
	2.17.01.2.01.0004	Koordinasi dan Penyusunan DPA-SKPD																		
			Jumlah Dokumen DPA-SKPD dan Laporan Hasil Koordinasi Penyusunan Dokumen DPA-SKPD				1 Dokumen	0 Dokumen	1.120.000,00	0,00	0,00	-1.120.000,00	Kab. Purworejo, Semua Kecamatan, Semua Kel/Desa	DANA ALOKASI UMUM (DAU)	-	5. Pewujudan tata kelola pemerintahan yang bersih, akuntabel, kapabel, prima, dan transparan 5. Pewujudan tata kelola pemerintahan yang bersih, akuntabel, kapabel, prima, dan transparan			2.500.000,00	DINAS KOPERASI, USAHA KECIL, MENENGAH DAN PERDAGANGAN
	2.17.01.2.01.0005	Koordinasi dan Penyusunan Perubahan DPA- SKPD																		
			Jumlah Dokumen Perubahan DPA-SKPD dan Laporan Hasil Koordinasi Penyusunan Dokumen Perubahan DPA-SKPD				1 Dokumen	0 Dokumen	1.120.000,00	0,00	0,00	-1.120.000,00	Kab. Purworejo, Semua Kecamatan, Semua Kel/Desa	DANA ALOKASI UMUM (DAU)	-	5. Pewujudan tata kelola pemerintahan yang bersih, akuntabel, kapabel, prima, dan transparan 5. Pewujudan tata kelola pemerintahan yang bersih, akuntabel, kapabel, prima, dan transparan			2.500.000,00	DINAS KOPERASI, USAHA KECIL, MENENGAH DAN PERDAGANGAN
	2.17.01.2.01.0006	Koordinasi dan Penyusunan Laporan Capaian Kinerja dan Ikhtisar Realisasi Kinerja SKPD																		

NO	KODE	URUSAN / BIDANG URUSAN / PROGRAM / KEGIATAN / SUB KEGIATAN	INDIKATOR PROGRAM / KEGIATAN / SUB KEGIATAN	TARGET AKHIR PERIODE RENSTRA OPD	REALISASI CAPAIAN RENJA OPD TAHUN 2023	PRAKIRAAN CAPAIAN TARGET RENJA OPD TAHUN 2024	CAPAIAN KINERJA DAN KERANGKA PENDANAAN										KELOMPOK SASARAN	PRAKIRAAN MAJU RENCANA TAHUN 2026		PERANGKAT DAERAH PENANGGUNG JAWAB	
							TARGET 2025		PAGU INDIKATIF (Rp)			Bertambah/Berkurang (10-12)	LOKASI	SUMBER DANA	PRIORITAS			TARGET	PAGU INDIKATIF (Rp)		
							SEBELUM	SESUDAH	RKPD 2025	APBD 2025	RKPD PERUBAHAN 2025				NASIONAL	DAERAH					
1	2	3	4	5	6	7	8	9	10	11	12	13	14	15	16	17	18	19	20	21	
			Jumlah Laporan Capaian Kinerja dan Ikhtisar Realisasi Kinerja SKPD dan Laporan Hasil Koordinasi Penyusunan Laporan Capaian Kinerja dan Ikhtisar Realisasi Kinerja SKPD				16 Laporan	0 Laporan	1.640.000,00	0,00	0,00	-1.640.000,00	Kab. Purworejo, Semua Kecamatan, Semua Kel/Desa	DANA ALOKASI UMUM (DAU)	-	5. Pewujudan tata kelola pemerintahan yang bersih, akuntabel, kapabel, prima, dan transparan 5. Pewujudan tata kelola pemerintahan yang bersih, akuntabel, kapabel, prima, dan transparan			7.000.000,00	DINAS KOPERASI, USAHA KECIL, MENENGAH DAN PERDAGANGAN	
	2.17.01.2.01.0007	Evaluasi Kinerja Perangkat Daerah																			
			Jumlah Laporan Evaluasi Kinerja Perangkat Daerah				6 Laporan	0 Laporan	2.000.000,00	0,00	0,00	-2.000.000,00	Kab. Purworejo, Semua Kecamatan, Semua Kel/Desa	DANA ALOKASI UMUM (DAU)	-	5. Pewujudan tata kelola pemerintahan yang bersih, akuntabel, kapabel, prima, dan transparan 5. Pewujudan tata kelola pemerintahan yang bersih, akuntabel, kapabel, prima, dan transparan			6.000.000,00	DINAS KOPERASI, USAHA KECIL, MENENGAH DAN PERDAGANGAN	
	2.17.01.2.02	Administrasi Keuangan Perangkat Daerah	Persentase Layanan Administrasi Keuangan Perangkat Daerah				100 %	100 %	7.350.936.000,00	8.734.532.342,00	8.792.426.944,00	1.441.490.944,00			-	5. Pewujudan tata kelola pemerintahan yang bersih, akuntabel, kapabel, prima, dan transparan 5. Pewujudan tata kelola pemerintahan yang bersih, akuntabel, kapabel, prima, dan transparan	Aparatur		9.008.400.000,00	DINAS KOPERASI, USAHA KECIL, MENENGAH DAN PERDAGANGAN	
	2.17.01.2.02.0001	Penyediaan Gaji dan Tunjangan ASN																			
			Jumlah Orang yang Menerima Gaji dan Tunjangan ASN				80 Orang/bulan	115 Orang/bulan	7.347.256.000,00	8.734.532.342,00	8.792.426.944,00	1.445.170.944,00	Kab. Purworejo, Semua Kecamatan, Semua Kel/Desa	PENDAPATAN ASLI DAERAH (PAD) DANA ALOKASI UMUM (DAU) DAU TAMBAHAN DUKUNGAN PENDANAAN ATAS KEBIJAKAN PENGGAJIAN PEGAWAI PEMERINTAH DENGAN PERJANJIAN KERJA	-	5. Pewujudan tata kelola pemerintahan yang bersih, akuntabel, kapabel, prima, dan transparan 5. Pewujudan tata kelola pemerintahan yang bersih, akuntabel, kapabel, prima, dan transparan			9.000.000.000,00	DINAS KOPERASI, USAHA KECIL, MENENGAH DAN PERDAGANGAN	
	2.17.01.2.02.0005	Koordinasi dan Penyusunan Laporan Keuangan Akhir Tahun SKPD																			
			Jumlah Laporan Keuangan Akhir Tahun SKPD dan Laporan Hasil Koordinasi Penyusunan Laporan Keuangan Akhir Tahun SKPD				26 Laporan	0 Laporan	1.120.000,00	0,00	0,00	-1.120.000,00	Kab. Purworejo, Semua Kecamatan, Semua Kel/Desa	DANA ALOKASI UMUM (DAU)	-	5. Pewujudan tata kelola pemerintahan yang bersih, akuntabel, kapabel, prima, dan transparan 5. Pewujudan tata kelola pemerintahan yang bersih, akuntabel, kapabel, prima, dan transparan			3.700.000,00	DINAS KOPERASI, USAHA KECIL, MENENGAH DAN PERDAGANGAN	
	2.17.01.2.02.0007	Koordinasi dan Penyusunan Laporan Keuangan Bulanan/ Triwulanan/ Semesteran SKPD																			
			Jumlah Laporan Keuangan Bulanan/ Triwulanan/ Semesteran SKPD dan Laporan Koordinasi Penyusunan Laporan Keuangan Bulanan/Triwulanan/ Semesteran SKPD				26 Laporan	0 Laporan	1.840.000,00	0,00	0,00	-1.840.000,00	Kab. Purworejo, Semua Kecamatan, Semua Kel/Desa	DANA ALOKASI UMUM (DAU)	-	5. Pewujudan tata kelola pemerintahan yang bersih, akuntabel, kapabel, prima, dan transparan 5. Pewujudan tata kelola pemerintahan yang bersih, akuntabel, kapabel, prima, dan transparan			3.500.000,00	DINAS KOPERASI, USAHA KECIL, MENENGAH DAN PERDAGANGAN	
	2.17.01.2.02.0008	Penyusunan Pelaporan dan Analisis Prognosis Realisasi Anggaran																			
			Jumlah Dokumen Pelaporan dan Analisis Prognosis Realisasi Anggaran				1 Dokumen	0 Dokumen	720.000,00	0,00	0,00	-720.000,00	Kab. Purworejo, Semua Kecamatan, Semua Kel/Desa	DANA ALOKASI UMUM (DAU)	-	5. Pewujudan tata kelola pemerintahan yang bersih, akuntabel, kapabel, prima, dan transparan 5. Pewujudan tata kelola pemerintahan yang bersih, akuntabel, kapabel, prima, dan transparan			1.200.000,00	DINAS KOPERASI, USAHA KECIL, MENENGAH DAN PERDAGANGAN	
	2.17.01.2.03	Administrasi Barang Milik Daerah pada Perangkat Daerah	Jumlah Dokumen Barang Milik Daerah pada Perangkat Daerah				2 Dokumen	2 Dokumen	15.415.000,00	13.830.000,00	7.000.000,00	-8.415.000,00			-	5. Pewujudan tata kelola pemerintahan yang bersih, akuntabel, kapabel, prima, dan transparan 5. Pewujudan tata kelola pemerintahan yang bersih, akuntabel, kapabel, prima, dan transparan	Aparatur		16.000.000,00	DINAS KOPERASI, USAHA KECIL, MENENGAH DAN PERDAGANGAN	
	2.17.01.2.03.0005	Rekonsiliasi dan Penyusunan Laporan Barang Milik Daerah pada SKPD																			
			Jumlah Laporan Rekonsiliasi dan Penyusunan Laporan Barang Milik Daerah pada SKPD				2 Laporan	2 Laporan	4.780.000,00	4.255.000,00	2.000.000,00	-2.780.000,00	Kab. Purworejo, Semua Kecamatan, Semua Kel/Desa	DANA ALOKASI UMUM (DAU)	-	5. Pewujudan tata kelola pemerintahan yang bersih, akuntabel, kapabel, prima, dan transparan 5. Pewujudan tata kelola pemerintahan yang bersih, akuntabel, kapabel, prima, dan transparan			5.000.000,00	DINAS KOPERASI, USAHA KECIL, MENENGAH DAN PERDAGANGAN	
	2.17.01.2.03.0006	Penatausahaan Barang Milik Daerah pada SKPD																			

NO	KODE	URUSAN / BIDANG URUSAN / PROGRAM / KEGIATAN / SUB KEGIATAN	INDIKATOR PROGRAM / KEGIATAN / SUB KEGIATAN	TARGET AKHIR PERIODE RENSTRA OPD	REALISASI CAPAIAN RENJA OPD TAHUN 2023	PRAKIRAAN CAPAIAN TARGET RENJA OPD TAHUN 2024	CAPAIAN KINERJA DAN KERANGKA PENDANAAN										KELOMPOK SASARAN	PRAKIRAAN MAJU RENCANA TAHUN 2026		PERANGKAT DAERAH PENANGGUNG JAWAB
							TARGET 2025		PAGU INDIKATIF (Rp)			Bertambah/Berkurang (10-12)	LOKASI	SUMBER DANA	PRIORITAS			TARGET	PAGU INDIKATIF (Rp)	
							SEBELUM	SESUDAH	RKPD 2025	APBD 2025	RKPD PERUBAHAN 2025				NASIONAL	DAERAH				
1	2	3	4	5	6	7	8	9	10	11	12	13	14	15	16	17	18	19	20	21
			<i>Jumlah Laporan Penatausahaan Barang Milik Daerah pada SKPD</i>				2 Laporan	2 Laporan	10.635.000,00	9.575.000,00	5.000.000,00	-5.635.000,00	Kab. Purworejo, Semua Kecamatan, Semua Kel/Desa	DANA ALOKASI UMUM (DAU)	-	5. Pewujudan tata kelola pemerintahan yang bersih, akuntabel, kapabel, prima, dan transparan 5. Pewujudan tata kelola pemerintahan yang bersih, akuntabel, kapabel, prima, dan transparan			11.000.000,00	DINAS KOPERASI, USAHA KECIL, MENENGAH DAN PERDAGANGAN
	2.17.01.2.06	Administrasi Umum Perangkat Daerah	<i>Persentase Layanan Administrasi Umum Perangkat Daerah</i>				100 %	100 %	283.288.150,00	281.180.150,00	193.870.690,00	-89.417.460,00			-	5. Pewujudan tata kelola pemerintahan yang bersih, akuntabel, kapabel, prima, dan transparan 5. Pewujudan tata kelola pemerintahan yang bersih, akuntabel, kapabel, prima, dan transparan	Aparatur		291.000.000,00	DINAS KOPERASI, USAHA KECIL, MENENGAH DAN PERDAGANGAN
	2.17.01.2.06.0001	Penyediaan Komponen Instalasi Listrik/Penerangan Bangunan Kantor																		
			<i>Jumlah Paket Komponen Instalasi Listrik/Penerangan Bangunan Kantor yang Disediakan</i>				1 Paket	1 Paket	29.785.500,00	29.785.500,00	27.829.640,00	-1.955.860,00	Kab. Purworejo, Semua Kecamatan, Semua Kel/Desa	DANA ALOKASI UMUM (DAU)	-	5. Pewujudan tata kelola pemerintahan yang bersih, akuntabel, kapabel, prima, dan transparan 5. Pewujudan tata kelola pemerintahan yang bersih, akuntabel, kapabel, prima, dan transparan			35.000.000,00	DINAS KOPERASI, USAHA KECIL, MENENGAH DAN PERDAGANGAN
	2.17.01.2.06.0003	Penyediaan Peralatan Rumah Tangga																		
			<i>Jumlah Paket Peralatan Rumah Tangga yang Disediakan</i>				2 Paket	2 Paket	4.417.000,00	4.417.000,00	4.417.000,00	0,00	Kab. Purworejo, Semua Kecamatan, Semua Kel/Desa	DANA ALOKASI UMUM (DAU)	-	5. Pewujudan tata kelola pemerintahan yang bersih, akuntabel, kapabel, prima, dan transparan 5. Pewujudan tata kelola pemerintahan yang bersih, akuntabel, kapabel, prima, dan transparan			5.000.000,00	DINAS KOPERASI, USAHA KECIL, MENENGAH DAN PERDAGANGAN
	2.17.01.2.06.0004	Penyediaan Bahan Logistik Kantor																		
			<i>Jumlah Paket Bahan Logistik Kantor yang Disediakan</i>				12 Paket	12 Paket	66.063.450,00	66.063.450,00	66.063.450,00	0,00	Kab. Purworejo, Semua Kecamatan, Semua Kel/Desa	DANA ALOKASI UMUM (DAU)	-	5. Pewujudan tata kelola pemerintahan yang bersih, akuntabel, kapabel, prima, dan transparan 5. Pewujudan tata kelola pemerintahan yang bersih, akuntabel, kapabel, prima, dan transparan			70.000.000,00	DINAS KOPERASI, USAHA KECIL, MENENGAH DAN PERDAGANGAN
	2.17.01.2.06.0005	Penyediaan Barang Cetakan dan Penggandaan																		
			<i>Jumlah Paket Barang Cetakan dan Penggandaan yang Disediakan</i>				12 Paket	12 Paket	27.797.000,00	25.689.000,00	25.209.800,00	-2.587.200,00	Kab. Purworejo, Semua Kecamatan, Semua Kel/Desa	DANA ALOKASI UMUM (DAU)	-	5. Pewujudan tata kelola pemerintahan yang bersih, akuntabel, kapabel, prima, dan transparan 5. Pewujudan tata kelola pemerintahan yang bersih, akuntabel, kapabel, prima, dan transparan			26.000.000,00	DINAS KOPERASI, USAHA KECIL, MENENGAH DAN PERDAGANGAN
	2.17.01.2.06.0007	Penyediaan Bahan/Material																		
			<i>Jumlah Paket Bahan/Material yang Disediakan</i>				2 Paket	2 Paket	22.391.800,00	22.391.800,00	17.820.400,00	-4.571.400,00	Kab. Purworejo, Semua Kecamatan, Semua Kel/Desa	DANA ALOKASI UMUM (DAU)	-	5. Pewujudan tata kelola pemerintahan yang bersih, akuntabel, kapabel, prima, dan transparan 5. Pewujudan tata kelola pemerintahan yang bersih, akuntabel, kapabel, prima, dan transparan			25.000.000,00	DINAS KOPERASI, USAHA KECIL, MENENGAH DAN PERDAGANGAN
	2.17.01.2.06.0009	Penyelenggaraan Rapat Koordinasi dan Konsultasi SKPD																		
			<i>Jumlah Laporan Penyelenggaraan Rapat Koordinasi dan Konsultasi SKPD</i>				2 Laporan	2 Laporan	132.833.400,00	132.833.400,00	52.530.400,00	-80.303.000,00	Kab. Purworejo, Semua Kecamatan, Semua Kel/Desa	DANA ALOKASI UMUM (DAU)	-	5. Pewujudan tata kelola pemerintahan yang bersih, akuntabel, kapabel, prima, dan transparan 5. Pewujudan tata kelola pemerintahan yang bersih, akuntabel, kapabel, prima, dan transparan			130.000.000,00	DINAS KOPERASI, USAHA KECIL, MENENGAH DAN PERDAGANGAN
	2.17.01.2.07	Pengadaan Barang Milik Daerah Penunjang Urusan Pemerintah Daerah	<i>Barang Milik Daerah Penunjang Urusan Pemerintah Daerah yang diadakan</i>				3 Jenis	3 Jenis	264.776.000,00	264.776.000,00	264.776.000,00	0,00			-	5. Pewujudan tata kelola pemerintahan yang bersih, akuntabel, kapabel, prima, dan transparan 5. Pewujudan tata kelola pemerintahan yang bersih, akuntabel, kapabel, prima, dan transparan	Aparatur		1.100.000.000,00	DINAS KOPERASI, USAHA KECIL, MENENGAH DAN PERDAGANGAN
	2.17.01.2.07.0002	Pengadaan Kendaraan Dinas Operasional atau Lapangan																		

NO	KODE	URUSAN / BIDANG URUSAN / PROGRAM / KEGIATAN / SUB KEGIATAN	INDIKATOR PROGRAM / KEGIATAN / SUB KEGIATAN	TARGET AKHIR PERIODE RENSTRA OPD	REALISASI CAPAIAN RENJA OPD TAHUN 2023	PRAKIRAAN CAPAIAN TARGET RENJA OPD TAHUN 2024	CAPAIAN KINERJA DAN KERANGKA PENDANAAN										KELOMPOK SASARAN	PRAKIRAAN MAJU RENCANA TAHUN 2026		PERANGKAT DAERAH PENANGGUNG JAWAB	
							TARGET 2025		PAGU INDIKATIF (Rp)			Bertambah/Berkurang (10-12)	LOKASI	SUMBER DANA	PRIORITAS			TARGET	PAGU INDIKATIF (Rp)		
							SEBELUM	SESUDAH	RKPD 2025	APBD 2025	RKPD PERUBAHAN 2025				NASIONAL	DAERAH					
1	2	3	4	5	6	7	8	9	10	11	12	13	14	15	16	17	18	19	20	21	
			Jumlah Unit Kendaraan Dinas Operasional atau Lapangan yang Disediakan				4 Unit	4 Unit	132.074.000,00	132.074.000,00	132.074.000,00	0,00	Kab. Purworejo, Semua Kecamatan, Semua Kel/Desa	DANA ALOKASI UMUM (DAU)	-	5. Pewujudan tata kelola pemerintahan yang bersih, akuntabel, kapabel, prima, dan transparan 5. Pewujudan tata kelola pemerintahan yang bersih, akuntabel, kapabel, prima, dan transparan			550.000.000,00	DINAS KOPERASI, USAHA KECIL, MENENGAH DAN PERDAGANGAN	
	2.17.01.2.07.0004	Pengadaan Alat Angkutan Darat Tak Bermotor																			
			Jumlah Unit Alat Angkutan Darat Tak Bermotor yang Disediakan				10 Unit	10 Unit	46.470.000,00	46.470.000,00	46.470.000,00	0,00	Kab. Purworejo, Semua Kecamatan, Semua Kel/Desa	DANA ALOKASI UMUM (DAU)	-	5. Pewujudan tata kelola pemerintahan yang bersih, akuntabel, kapabel, prima, dan transparan 5. Pewujudan tata kelola pemerintahan yang bersih, akuntabel, kapabel, prima, dan transparan			550.000.000,00	DINAS KOPERASI, USAHA KECIL, MENENGAH DAN PERDAGANGAN	
	2.17.01.2.07.0006	Pengadaan Peralatan dan Mesin Lainnya																			
			Jumlah Unit Peralatan dan Mesin Lainnya yang Disediakan				3 Unit	3 Unit	86.232.000,00	86.232.000,00	86.232.000,00	0,00	Kab. Purworejo, Semua Kecamatan, Semua Kel/Desa	DANA ALOKASI UMUM (DAU)	-	5. Pewujudan tata kelola pemerintahan yang bersih, akuntabel, kapabel, prima, dan transparan 5. Pewujudan tata kelola pemerintahan yang bersih, akuntabel, kapabel, prima, dan transparan			0,00	DINAS KOPERASI, USAHA KECIL, MENENGAH DAN PERDAGANGAN	
	2.17.01.2.08	Penyediaan Jasa Penunjang Urusan Pemerintahan Daerah	Jumlah Laporan Penyediaan Jasa Penunjang Urusan Pemerintahan Daerah				2 Laporan	2 Laporan	140.718.792,00	140.718.792,00	140.718.792,00	0,00			-	5. Pewujudan tata kelola pemerintahan yang bersih, akuntabel, kapabel, prima, dan transparan 5. Pewujudan tata kelola pemerintahan yang bersih, akuntabel, kapabel, prima, dan transparan	Aparatur		2.680.000.000,00	DINAS KOPERASI, USAHA KECIL, MENENGAH DAN PERDAGANGAN	
	2.17.01.2.08.0002	Penyediaan Jasa Komunikasi, Sumber Daya Air dan Listrik																			
			Jumlah Laporan Penyediaan Jasa Komunikasi, Sumber Daya Air dan Listrik yang Disediakan				12 Laporan	12 Laporan	85.266.792,00	85.266.792,00	85.266.792,00	0,00	Kab. Purworejo, Semua Kecamatan, Semua Kel/Desa	DANA ALOKASI UMUM (DAU)	-	5. Pewujudan tata kelola pemerintahan yang bersih, akuntabel, kapabel, prima, dan transparan 5. Pewujudan tata kelola pemerintahan yang bersih, akuntabel, kapabel, prima, dan transparan			80.000.000,00	DINAS KOPERASI, USAHA KECIL, MENENGAH DAN PERDAGANGAN	
	2.17.01.2.08.0004	Penyediaan Jasa Pelayanan Umum Kantor																			
			Jumlah Laporan Penyediaan Jasa Pelayanan Umum Kantor yang Disediakan				12 Laporan	12 Laporan	55.452.000,00	55.452.000,00	55.452.000,00	0,00	Kab. Purworejo, Semua Kecamatan, Semua Kel/Desa	DANA ALOKASI UMUM (DAU)	-	5. Pewujudan tata kelola pemerintahan yang bersih, akuntabel, kapabel, prima, dan transparan 5. Pewujudan tata kelola pemerintahan yang bersih, akuntabel, kapabel, prima, dan transparan			2.600.000.000,00	DINAS KOPERASI, USAHA KECIL, MENENGAH DAN PERDAGANGAN	
	2.17.01.2.09	Pemeliharaan Barang Milik Daerah Penunjang Urusan Pemerintahan Daerah	arang Milik Daerah (BMD) Penunjang Urusan Pemerintahan Daerah yang Dipelihara				3 Jenis	3 Jenis	344.773.000,00	316.223.000,00	246.028.000,00	-98.745.000,00			-	5. Pewujudan tata kelola pemerintahan yang bersih, akuntabel, kapabel, prima, dan transparan 5. Pewujudan tata kelola pemerintahan yang bersih, akuntabel, kapabel, prima, dan transparan	Aparatur		345.000.000,00	DINAS KOPERASI, USAHA KECIL, MENENGAH DAN PERDAGANGAN	
	2.17.01.2.09.0001	Penyediaan Jasa Pemeliharaan, Biaya Pemeliharaan, dan Pajak Kendaraan Perorangan Dinas atau Kendaraan Dinas Jabatan																			
			Jumlah Kendaraan Perorangan Dinas atau Kendaraan Dinas Jabatan yang Dipelihara dan dibayarkan Pajaknya				23 Unit	23 Unit	173.100.000,00	165.010.000,00	157.290.000,00	-15.810.000,00	Kab. Purworejo, Semua Kecamatan, Semua Kel/Desa	DANA ALOKASI UMUM (DAU)	-	5. Pewujudan tata kelola pemerintahan yang bersih, akuntabel, kapabel, prima, dan transparan 5. Pewujudan tata kelola pemerintahan yang bersih, akuntabel, kapabel, prima, dan transparan			215.000.000,00	DINAS KOPERASI, USAHA KECIL, MENENGAH DAN PERDAGANGAN	
	2.17.01.2.09.0006	Pemeliharaan Peralatan dan Mesin Lainnya																			
			Jumlah Peralatan dan Mesin Lainnya yang Dipelihara				21 Unit	21 Unit	52.683.000,00	32.223.000,00	27.833.000,00	-24.850.000,00	Kab. Purworejo, Semua Kecamatan, Semua Kel/Desa	DANA ALOKASI UMUM (DAU)	-	5. Pewujudan tata kelola pemerintahan yang bersih, akuntabel, kapabel, prima, dan transparan 5. Pewujudan tata kelola pemerintahan yang bersih, akuntabel, kapabel, prima, dan transparan			40.000.000,00	DINAS KOPERASI, USAHA KECIL, MENENGAH DAN PERDAGANGAN	
	2.17.01.2.09.0009	Pemeliharaan/Rehabilitasi Gedung Kantor dan Bangunan Lainnya																			

NO	KODE	URUSAN / BIDANG URUSAN / PROGRAM / KEGIATAN / SUB KEGIATAN	INDIKATOR PROGRAM / KEGIATAN / SUB KEGIATAN	TARGET AKHIR PERIODE RENSTRA OPD	REALISASI CAPAIAN RENJA OPD TAHUN 2023	PRAKIRAAN CAPAIAN TARGET RENJA OPD TAHUN 2024	CAPAIAN KINERJA DAN KERANGKA PENDANAAN										KELOMPOK SASARAN	PRAKIRAAN MAJU RENCANA TAHUN 2026		PERANGKAT DAERAH PENANGGUNG JAWAB
							TARGET 2025		PAGU INDIKATIF (Rp)			Bertambah/Berkurang (10-12)	LOKASI	SUMBER DANA	PRIORITAS			TARGET	PAGU INDIKATIF (Rp)	
							SEBELUM	SESUDAH	RKPD 2025	APBD 2025	RKPD PERUBAHAN 2025				NASIONAL	DAERAH				
1	2	3	4	5	6	7	8	9	10	11	12	13	14	15	16	17	18	19	20	21
			<i>Jumlah Gedung Kantor dan Bangunan Lainnya yang Dipelihara/Direhabilitasi</i>				1 Unit	1 Unit	118.990.000,00	118.990.000,00	60.905.000,00	-58.085.000,00	Kab. Purworejo, Semua Kecamatan, Semua Kel/Desa	DANA ALOKASI UMUM (DAU)	-	5. Pewujudan tata kelola pemerintahan yang bersih, akuntabel, kapabel, prima, dan transparan 5. Pewujudan tata kelola pemerintahan yang bersih, akuntabel, kapabel, prima, dan transparan			90.000.000,00	DINAS KOPERASI, USAHA KECIL, MENENGAH DAN PERDAGANGAN
2.	2.17.02	PROGRAM PELAYANAN IZIN USAHA SIMPAN PINJAM	Persentase Rekomendasi Izin Koperasi (simpan pinjam dan usaha simpan pinjam) yang tepat waktu				100 %	100 %	9.000.000,00	9.000.000,00	4.375.850,00	3.000.000,00							12.000.000,00	
	2.17.02.2.01	Penerbitan Izin Usaha Simpan Pinjam untuk Koperasi dengan Wilayah Keanggotaan dalam Daerah Kabupaten/Kota	<i>Jumlah Penerbitan Izin Usaha Simpan Pinjam untuk Koperasi dengan Wilayah Keanggotaan dalam Daerah Kabupaten/Kota</i>				2 Unit Usaha	2 Unit Usaha	4.000.000,00	4.000.000,00	2.044.000,00	-1.956.000,00			-	1. Pemantapan pertumbuhan ekonomi melalui sektor unggulan 1. Pemantapan pertumbuhan ekonomi melalui sektor unggulan	Masyarakat		6.000.000,00	DINAS KOPERASI, USAHA KECIL, MENENGAH DAN PERDAGANGAN
	2.17.02.2.01.0001	Fasilitasi Pemenuhan Izin Usaha Simpan Pinjam dan Pembukaan Kantor Cabang, Cabang Pembantu dan Kantor Kas Koperasi Simpan Pinjam untuk Koperasi dengan Wilayah Keanggotaan dalam Daerah Kabupaten/Kota																		
			<i>Jumlah Usaha Simpan Pinjam dan Pembukaan Kantor Cabang, Cabang Pembantu dan Kantor Kas Koperasi Simpan Pinjam untuk Koperasi dengan Wilayah Keanggotaan dalam Daerah Kabupaten/Kota</i>				2 Unit Usaha	2 Unit Usaha	4.000.000,00	4.000.000,00	2.044.000,00	-1.956.000,00	Kab. Purworejo, Semua Kecamatan, Semua Kel/Desa	PENDAPATAN ASLI DAERAH (PAD)	-	1. Pemantapan pertumbuhan ekonomi melalui sektor unggulan 1. Pemantapan pertumbuhan ekonomi melalui sektor unggulan			6.000.000,00	DINAS KOPERASI, USAHA KECIL, MENENGAH DAN PERDAGANGAN
	2.17.02.2.02	Penerbitan Izin Pembukaan Kantor Cabang, Cabang Pembantu dan Kantor Kas Koperasi Simpan Pinjam untuk Koperasi dengan Wilayah Keanggotaan dalam Daerah Kabupaten/Kota	<i>Jumlah Penerbitan Izin Pembukaan Kantor Cabang, Cabang Pembantu dan Kantor Kas Koperasi Simpan Pinjam untuk Koperasi dengan Wilayah Keanggotaan dalam Daerah</i>				1 Unit Usaha	1 Unit Usaha	5.000.000,00	5.000.000,00	2.331.850,00	-2.668.150,00			-	1. Pemantapan pertumbuhan ekonomi melalui sektor unggulan 1. Pemantapan pertumbuhan ekonomi melalui sektor unggulan	Masyarakat		6.000.000,00	DINAS KOPERASI, USAHA KECIL, MENENGAH DAN PERDAGANGAN
	2.17.02.2.02.0001	Fasilitasi Pemenuhan Izin Usaha Pembukaan Kantor Cabang, Cabang Pembantu dan Kantor Kas Koperasi Simpan Pinjam untuk Koperasi dengan Wilayah Keanggotaan dalam Daerah Kabupaten/Kota																		
			<i>Jumlah Kantor Cabang, Cabang Pembantu dan Kantor Kas Koperasi Simpan Pinjam untuk Koperasi dengan Wilayah Keanggotaan dalam Daerah Kabupaten/Kota</i>				1 Unit Usaha	1 Unit Usaha	5.000.000,00	5.000.000,00	2.331.850,00	-2.668.150,00	Kab. Purworejo, Semua Kecamatan, Semua Kel/Desa	PENDAPATAN ASLI DAERAH (PAD)	-	1. Pemantapan pertumbuhan ekonomi melalui sektor unggulan 1. Pemantapan pertumbuhan ekonomi melalui sektor unggulan			6.000.000,00	DINAS KOPERASI, USAHA KECIL, MENENGAH DAN PERDAGANGAN
3.	2.17.03	PROGRAM PENGAWASAN DAN PEMERIKSAAN KOPERASI	Persentase Koperasi yang kelembagaan dan Pengelolaan Usahnya Sesuai dengan Peraturan Perkoperasian				84,86 %	97,54 %	31.396.700,00	31.396.700,00	17.900.350,00	8.603.300,00							40.000.000,00	
	2.17.03.2.01	Pemeriksaan dan Pengawasan Koperasi, Koperasi Simpan Pinjam/Unit Simpan Pinjam Koperasi yang Wilayah Keanggotaannya dalam Daerah Kabupaten/ Kota	<i>Pemeriksaan dan Pengawasan Koperasi</i>				273 koperasi	273 koperasi	31.396.700,00	31.396.700,00	17.900.350,00	-13.496.350,00			-	1. Pemantapan pertumbuhan ekonomi melalui sektor unggulan 1. Pemantapan pertumbuhan ekonomi melalui sektor unggulan	Masyarakat		40.000.000,00	DINAS KOPERASI, USAHA KECIL, MENENGAH DAN PERDAGANGAN
	2.17.03.2.01.0003	Penguatan Tata Kelola Kelembagaan Koperasi																		
			<i>Jumlah Koperasi yang Dilakukan Penguatan Tata Kelola Kelembagaan Koperasi</i>				284 Unit Usaha	284 Unit Usaha	18.039.700,00	18.039.700,00	12.250.500,00	-5.789.200,00	Kab. Purworejo, Semua Kecamatan, Semua Kel/Desa	PENDAPATAN ASLI DAERAH (PAD)	-	1. Pemantapan pertumbuhan ekonomi melalui sektor unggulan 1. Pemantapan pertumbuhan ekonomi melalui sektor unggulan			20.000.000,00	DINAS KOPERASI, USAHA KECIL, MENENGAH DAN PERDAGANGAN
	2.17.03.2.01.0004	Pelaksanaan Proses Pemeriksaan dan Pengawasan Koperasi yang Wilayah Keanggotaannya Daerah Kabupaten/Kota																		
			<i>Jumlah Koperasi yang telah dilakukan Pemeriksaan dan Pengawasan</i>				284 Unit Usaha	284 Unit Usaha	13.357.000,00	13.357.000,00	5.649.850,00	-7.707.150,00	Kab. Purworejo, Semua Kecamatan, Semua Kel/Desa	PENDAPATAN ASLI DAERAH (PAD)	-	1. Pemantapan pertumbuhan ekonomi melalui sektor unggulan 1. Pemantapan pertumbuhan ekonomi melalui sektor unggulan			20.000.000,00	DINAS KOPERASI, USAHA KECIL, MENENGAH DAN PERDAGANGAN
4.	2.17.04	PROGRAM PENILAIAN KESEHATAN KSP/USP KOPERASI	Persentase Koperasi Sehat				96,80 %	98,37 %	81.561.600,00	81.561.600,00	33.870.900,00	-16.561.600,00							65.000.000,00	
	2.17.04.2.01	Penilaian Kesehatan Koperasi Simpan Pinjam/Unit Simpan Pinjam Koperasi yang Wilayah Keanggotaannya dalam 1 (Satu) Daerah Kabupaten/Kota	<i>Terukurnya Kesehatan KSP/USP</i>				92 koperasi	92 koperasi	81.561.600,00	81.561.600,00	33.870.900,00	-47.690.700,00			-	1. Pemantapan pertumbuhan ekonomi melalui sektor unggulan 1. Pemantapan pertumbuhan ekonomi melalui sektor unggulan	Masyarakat		65.000.000,00	DINAS KOPERASI, USAHA KECIL, MENENGAH DAN PERDAGANGAN
	2.17.04.2.01.0001	Pelaksanaan Penilaian Kesehatan KSP/USP Koperasi Kewenangan Kabupaten/Kota																		
			<i>Jumlah Unit Usaha Koperasi yang Telah Dilakukan Penilaian Kesehatan</i>				92 Unit Usaha	92 Unit Usaha	81.561.600,00	81.561.600,00	33.870.900,00	-47.690.700,00	Kab. Purworejo, Semua Kecamatan, Semua Kel/Desa	PENDAPATAN ASLI DAERAH (PAD)	-	1. Pemantapan pertumbuhan ekonomi melalui sektor unggulan 1. Pemantapan pertumbuhan ekonomi melalui sektor unggulan			65.000.000,00	DINAS KOPERASI, USAHA KECIL, MENENGAH DAN PERDAGANGAN
5.	2.17.05	PROGRAM PENDIDIKAN DAN LATIHAN SDM PERKOPERASIAN	Persentase Koperasi yang Memiliki SDM Berkompeten				85,59 %	85,84 %	516.346.000,00	167.804.100,00	111.564.900,00	33.654.000,00							550.000.000,00	
	2.17.05.2.01	Pendidikan dan Latihan Perkoperasian Bagi Koperasi yang Wilayah Keanggotaan dalam Daerah Kabupaten/Kota	<i>Jumlah Koperasi yang Ditingkatkan Kualitas SDMnya</i>				20 Koperasi	20 Koperasi	516.346.000,00	167.804.100,00	111.564.900,00	-404.781.100,00			-	1. Pemantapan pertumbuhan ekonomi melalui sektor unggulan 1. Pemantapan pertumbuhan ekonomi melalui sektor unggulan	Masyarakat		550.000.000,00	DINAS KOPERASI, USAHA KECIL, MENENGAH DAN PERDAGANGAN
	2.17.05.2.01.0001	Peningkatan Pemahaman dan Pengetahuan Perkoperasian serta Kapasitas dan Kompetensi SDM Koperasi																		

NO	KODE	URUSAN / BIDANG URUSAN / PROGRAM / KEGIATAN / SUB KEGIATAN	INDIKATOR PROGRAM / KEGIATAN / SUB KEGIATAN	TARGET AKHIR PERIODE RENSTRA OPD	REALISASI CAPAIAN RENJA OPD TAHUN 2023	PRAKIRAAN CAPAIAN TARGET RENJA OPD TAHUN 2024	CAPAIAN KINERJA DAN KERANGKA PENDANAAN										KELOMPOK SASARAN	PRAKIRAAN MAJU RENCANA TAHUN 2026		PERANGKAT DAERAH PENANGGUNG JAWAB
							TARGET 2025		PAGU INDIKATIF (Rp)			Bertambah/Berkurang (10-12)	LOKASI	SUMBER DANA	PRIORITAS			TARGET	PAGU INDIKATIF (Rp)	
							SEBELUM	SESUDAH	RKPD 2025	APBD 2025	RKPD PERUBAHAN 2025				NASIONAL	DAERAH				
1	2	3	4	5	6	7	8	9	10	11	12	13	14	15	16	17	18	19	20	21
			Jumlah SDM yang Memahami Pengetahuan Perkoperasian				180 Orang	180 Orang	516.346.000,00	167.804.100,00	111.564.900,00	-404.781.100,00	Kab. Purworejo, Semua Kecamatan, Semua Kel/Desa	PENDAPATAN ASLI DAERAH (PAD)	-	1. Pemantapan pertumbuhan ekonomi melalui sektor unggulan 1. Pemantapan pertumbuhan ekonomi melalui sektor unggulan			550.000.000,00	DINAS KOPERASI, USAHA KECIL, MENENGAH DAN PERDAGANGAN
6.	2.17.06	PROGRAM PEMBERDAYAAN DAN PERLINDUNGAN KOPERASI	Persentase Koperasi yang Dibina				25,64 %	35,21 %	95.000.000,00	95.000.000,00	171.999.200,00	105.000.000,00							200.000.000,00	
	2.17.06.2.01	Pemberdayaan dan Perlindungan Koperasi yang Keanggotaannya dalam Daerah Kabupaten/Kota	Jumlah koperasi dan UMKM yang meningkat kapasitasnya				55 unit usaha	55 unit usaha	95.000.000,00	95.000.000,00	171.999.200,00	76.999.200,00			-	1. Pemantapan pertumbuhan ekonomi melalui sektor unggulan 1. Pemantapan pertumbuhan ekonomi melalui sektor unggulan	Masyarakat		200.000.000,00	DINAS KOPERASI, USAHA KECIL, MENENGAH DAN PERDAGANGAN
	2.17.06.2.01.0005	Peningkatan Produktivitas, Nilai Tambah, Akses Pasar, Akses Pembiayaan, Penguatan Kelembagaan, Penataan Manajemen, Standarisasi, dan Restrukturisasi Usaha																		
			Jumlah Unit Usaha yang Produktif, Bernilai Tambah, Memiliki Akses Pasar, Akses Pembiayaan, Penguatan Kelembagaan, Penataan Manajemen, Standarisasi, dan Restrukturisasi Usaha				55 Unit Usaha	55 Unit Usaha	95.000.000,00	95.000.000,00	171.999.200,00	76.999.200,00	Kab. Purworejo, Semua Kecamatan, Semua Kel/Desa	PENDAPATAN ASLI DAERAH (PAD)	-	1. Pemantapan pertumbuhan ekonomi melalui sektor unggulan 1. Pemantapan pertumbuhan ekonomi melalui sektor unggulan			200.000.000,00	DINAS KOPERASI, USAHA KECIL, MENENGAH DAN PERDAGANGAN
7.	2.17.07	PROGRAM PEMBERDAYAAN USAHA MENENGAH, USAHA KECIL, DAN USAHA MIKRO (UMKM)	Persentase Usaha Mikro yang Dibina				8,95 %	8,96 %	1.755.242.200,00	1.795.242.200,00	939.921.200,00	-640.242.200,00							1.115.000.000,00	
	2.17.07.2.01	Pemberdayaan Usaha Mikro yang Dilakukan Melalui Pendataan, Kemitraan, Kemudahan Perizinan, Penguatan Kelembagaan dan Koordinasi dengan Para Pemangku Kepentingan	Jumlah usaha mikro yang dibina, terdata, melaksanakan kemitraan, legalitas, kelembagaan dan koordinasi dan sinkronisasi dengan para pemangku kepentingan				11130 UMKM	11130 UMKM	1.755.242.200,00	1.795.242.200,00	939.921.200,00	-815.321.000,00			-	1. Pemantapan pertumbuhan ekonomi melalui sektor unggulan 1. Pemantapan pertumbuhan ekonomi melalui sektor unggulan	Masyarakat		1.115.000.000,00	DINAS KOPERASI, USAHA KECIL, MENENGAH DAN PERDAGANGAN
	2.17.07.2.01.0002	Pemberdayaan Melalui Kemitraan Usaha Mikro																		
			Jumlah Unit Usaha yang Telah Melaksanakan Kemitraan Usaha Mikro				200 Unit Usaha	200 Unit Usaha	30.809.600,00	30.809.600,00	17.571.300,00	-13.238.300,00	Kab. Purworejo, Semua Kecamatan, Semua Kel/Desa	PENDAPATAN ASLI DAERAH (PAD)	-	1. Pemantapan pertumbuhan ekonomi melalui sektor unggulan 1. Pemantapan pertumbuhan ekonomi melalui sektor unggulan			100.000.000,00	DINAS KOPERASI, USAHA KECIL, MENENGAH DAN PERDAGANGAN
	2.17.07.2.01.0003	Fasilitasi Kemudahan Perizinan Usaha Mikro																		
			Jumlah Usaha Mikro yang Telah Mendapatkan Perizinan				150 Unit Usaha	150 Unit Usaha	40.486.000,00	40.486.000,00	23.220.500,00	-17.265.500,00	Kab. Purworejo, Semua Kecamatan, Semua Kel/Desa	PENDAPATAN ASLI DAERAH (PAD)	-	1. Pemantapan pertumbuhan ekonomi melalui sektor unggulan 1. Pemantapan pertumbuhan ekonomi melalui sektor unggulan			250.000.000,00	DINAS KOPERASI, USAHA KECIL, MENENGAH DAN PERDAGANGAN
	2.17.07.2.01.0004	Pemberdayaan Kelembagaan Potensi dan Pengembangan Usaha Mikro																		
			Jumlah Unit Usaha yang Telah Menerima Pembinaan dan Pendampingan Terhadap Usaha Mikro				780 Unit Usaha	780 Unit Usaha	1.161.770.600,00	1.201.770.600,00	630.606.700,00	-531.163.900,00	Kab. Purworejo, Semua Kecamatan, Semua Kel/Desa	PENDAPATAN ASLI DAERAH (PAD)	-	1. Pemantapan pertumbuhan ekonomi melalui sektor unggulan 1. Pemantapan pertumbuhan ekonomi melalui sektor unggulan			215.000.000,00	DINAS KOPERASI, USAHA KECIL, MENENGAH DAN PERDAGANGAN
	2.17.07.2.01.0005	Koordinasi dan Sinkronisasi dengan Para Pemangku Kepentingan dalam Pemberdayaan Usaha Mikro																		
			Jumlah SDM yang Telah Melakukan Koordinasi dan Sinkronisasi dengan Para Pemangku Kepentingan dalam Pemberdayaan Usaha Mikro				270 Orang	270 Orang	65.321.400,00	65.321.400,00	31.578.400,00	-33.743.000,00	Kab. Purworejo, Semua Kecamatan, Semua Kel/Desa	PENDAPATAN ASLI DAERAH (PAD)	-	1. Pemantapan pertumbuhan ekonomi melalui sektor unggulan 1. Pemantapan pertumbuhan ekonomi melalui sektor unggulan			80.000.000,00	DINAS KOPERASI, USAHA KECIL, MENENGAH DAN PERDAGANGAN
	2.17.07.2.01.0015	Peningkatan Pemahaman dan Pengetahuan UMKM serta Kapasitas dan Kompetensi SDM UMKM dan Kewirausahaan melalui Pendidikan dan Pelatihan																		
			Jumlah SDM yang Memahami Pengetahuan Usaha Mikro dan Kewirausahaan				210 Orang	210 Orang	456.854.600,00	456.854.600,00	236.944.300,00	-219.910.300,00	Kab. Purworejo, Semua Kecamatan, Semua Kel/Desa	PENDAPATAN ASLI DAERAH (PAD)	-	1. Pemantapan pertumbuhan ekonomi melalui sektor unggulan 1. Pemantapan pertumbuhan ekonomi melalui sektor unggulan			470.000.000,00	DINAS KOPERASI, USAHA KECIL, MENENGAH DAN PERDAGANGAN
8.	2.17.08	PROGRAM PENGEMBANGAN UMKM	Persentase Usaha Mikro Berizin yang Meningkat Menjadi Wira Usaha				9,50 %	9,86 %	832.976.800,00	962.976.800,00	664.858.600,00	-332.976.800,00							500.000.000,00	
	2.17.08.2.01	Pengembangan Usaha Mikro dengan Orientasi Peningkatan Skala Usaha Menjadi Usaha Kecil	jumlah usaha mikro yang meningkat menjadi usaha kecil				90 unit usaha	90 unit usaha	832.976.800,00	962.976.800,00	664.858.600,00	-168.118.200,00			-	1. Pemantapan pertumbuhan ekonomi melalui sektor unggulan 1. Pemantapan pertumbuhan ekonomi melalui sektor unggulan	Masyarakat		500.000.000,00	DINAS KOPERASI, USAHA KECIL, MENENGAH DAN PERDAGANGAN
	2.17.08.2.01.0006	Produksi dan Pengolahan, Pemasaran, Sumber Daya Manusia, serta Desain dan Teknologi																		
			Jumlah Unit Usaha UMKM yang Mendapatkan Fasilitas Produksi dan Pengolahan, Pemasaran, Sumber Daya Manusia, Serta Desain dan Teknologi				3000 Unit Usaha	3000 Unit Usaha	832.976.800,00	962.976.800,00	664.858.600,00	-168.118.200,00	Kab. Purworejo, Semua Kecamatan, Semua Kel/Desa	PENDAPATAN ASLI DAERAH (PAD)	-	1. Pemantapan pertumbuhan ekonomi melalui sektor unggulan 1. Pemantapan pertumbuhan ekonomi melalui sektor unggulan			500.000.000,00	DINAS KOPERASI, USAHA KECIL, MENENGAH DAN PERDAGANGAN
	3	URUSAN PEMERINTAHAN PILIHAN							9.296.556.750,00	19.176.420.280,00	11.233.407.340,00	1.936.850.590,00							19.505.000.000,00	
	3.30	URUSAN PEMERINTAHAN BIDANG PERDAGANGAN							9.296.556.750,00	19.176.420.280,00	11.233.407.340,00	1.936.850.590,00							19.505.000.000,00	
1.	3.30.03	PROGRAM PENINGKATAN SARANA DISTRIBUSI PERDAGANGAN	Persentase Ketertiban Pengelola Sarana Distribusi Persentase Pasar Daerah Dalam Kondisi Baik				29,03 %	72,99 41,94 % %	8.439.842.920,00	17.915.707.080,00	10.225.457.320,00	9.640.157.080,00							18.080.000.000,00	

NO	KODE	URUSAN / BIDANG URUSAN / PROGRAM / KEGIATAN / SUB KEGIATAN	INDIKATOR PROGRAM / KEGIATAN / SUB KEGIATAN	TARGET AKHIR PERIODE RENSTRA OPD	REALISASI CAPAIAN RENJA OPD TAHUN 2023	PRAKIRAAN CAPAIAN TARGET RENJA OPD TAHUN 2024	CAPAIAN KINERJA DAN KERANGKA PENDANAAN										KELOMPOK SASARAN	PRAKIRAAN MAJU RENCANA TAHUN 2026		PERANGKAT DAERAH PENANGGUNG JAWAB
							TARGET 2025		PAGU INDIKATIF (Rp)			Bertambah/Berkurang (10-12)	LOKASI	SUMBER DANA	PRIORITAS			TARGET	PAGU INDIKATIF (Rp)	
							SEBELUM	SESUDAH	RKPD 2025	APBD 2025	RKPD PERUBAHAN 2025				NASIONAL	DAERAH				
1	2	3	4	5	6	7	8	9	10	11	12	13	14	15	16	17	18	19	20	21
	3.30.03.2.01	Pembangunan dan Pengelolaan Sarana Distribusi Perdagangan	Sarana Distribusi Perdagangan yang Dikelola				31 Pasar Daerah	31 Pasar Daerah	8.364.510.920,00	17.840.375.080,00	10.188.934.220,00	1.824.423.300,00			-	1. Pemantapan pertumbuhan ekonomi melalui sektor unggulan 1. Pemantapan pertumbuhan ekonomi melalui sektor unggulan	Masyarakat		18.000.000.000,00	DINAS KOPERASI, USAHA KECIL, MENENGAH DAN PERDAGANGAN
	3.30.03.2.01.0001	Penyediaan Sarana Distribusi Perdagangan																		
			Jumlah Sarana Distribusi Perdagangan				3 Unit	2 Unit	5.525.855.320,00	14.587.719.480,00	7.077.478.020,00	1.551.622.700,00	Kab. Purworejo, Semua Kecamatan, Semua Kel/Desa	PENDAPATAN ASLI DAERAH (PAD) PAJAK BARANG DAN JASA TERTENTU (PBJT)	-	1. Pemantapan pertumbuhan ekonomi melalui sektor unggulan 1. Pemantapan pertumbuhan ekonomi melalui sektor unggulan			15.000.000.000,00	DINAS KOPERASI, USAHA KECIL, MENENGAH DAN PERDAGANGAN
	3.30.03.2.01.0002	Fasilitasi Pengelolaan Sarana Distribusi Perdagangan																		
			Jumlah Fasilitasi Pengelolaan Sarana Distribusi Perdagangan				31 Unit	31 Unit	2.838.655.600,00	3.252.655.600,00	3.111.456.200,00	272.800.600,00	Kab. Purworejo, Semua Kecamatan, Semua Kel/Desa	PAJAK BARANG DAN JASA TERTENTU (PBJT)	-	1. Pemantapan pertumbuhan ekonomi melalui sektor unggulan 1. Pemantapan pertumbuhan ekonomi melalui sektor unggulan			3.000.000.000,00	DINAS KOPERASI, USAHA KECIL, MENENGAH DAN PERDAGANGAN
	3.30.03.2.02	Pembinaan Terhadap Pengelola Sarana Distribusi Perdagangan Masyarakat di Wilayah Kerjanya	Jumlah Pengelola Sarana Distribusi Perdagangan yang Dibina				132 Pengelola	132 Pengelola	75.332.000,00	75.332.000,00	36.523.100,00	-38.808.900,00			-	1. Pemantapan pertumbuhan ekonomi melalui sektor unggulan 1. Pemantapan pertumbuhan ekonomi melalui sektor unggulan	Masyarakat		80.000.000,00	DINAS KOPERASI, USAHA KECIL, MENENGAH DAN PERDAGANGAN
	3.30.03.2.02.0001	Pembinaan dan Pengendalian Pengelola Sarana Distribusi Perdagangan																		
			Jumlah Dokumen Hasil Pembinaan dan Pengendalian kepada Pengelola Sarana Distribusi Perdagangan				4 Dokumen	4 Dokumen	75.332.000,00	75.332.000,00	36.523.100,00	-38.808.900,00	Kab. Purworejo, Semua Kecamatan, Semua Kel/Desa	PAJAK BARANG DAN JASA TERTENTU (PBJT)	-	1. Pemantapan pertumbuhan ekonomi melalui sektor unggulan 1. Pemantapan pertumbuhan ekonomi melalui sektor unggulan			80.000.000,00	DINAS KOPERASI, USAHA KECIL, MENENGAH DAN PERDAGANGAN
2.	3.30.04	PROGRAM STABILISASI HARGA BARANG KEBUTUHAN POKOK DAN BARANG PENTING	Persentase koefisien variasi harga antar waktu Persentase kinerja realisasi pupuk				20 %	20,00 93,44 % %	158.655.200,00	162.655.200,00	151.000.200,00	66.344.800,00							225.000.000,00	
	3.30.04.2.01	Menjamin Ketersediaan Barang Kebutuhan Pokok dan Barang Penting di Tingkat Daerah Kabupaten/ Kota	Terlaksananya Koordinasi Ketersediaan Barang Kebutuhan Pokok dan Barang Penting				4 Kali	4 Kali	43.996.200,00	43.996.200,00	43.996.200,00	0,00			-	1. Pemantapan pertumbuhan ekonomi melalui sektor unggulan 1. Pemantapan pertumbuhan ekonomi melalui sektor unggulan	Masyarakat		80.000.000,00	DINAS KOPERASI, USAHA KECIL, MENENGAH DAN PERDAGANGAN
	3.30.04.2.01.0001	Koordinasi dan Sinkronisasi Ketersediaan Barang Kebutuhan Pokok dan Barang Penting di Tingkat Agen dan Pasar Rakyat																		
			Jumlah Laporan Koordinasi dan Sinkronisasi Ketersediaan Barang Kebutuhan Pokok dan Barang Penting di Tingkat Agen dan Pasar Rakyat				4 Laporan	4 Laporan	43.996.200,00	43.996.200,00	43.996.200,00	0,00	Kab. Purworejo, Semua Kecamatan, Semua Kel/Desa Semua Kota/Kab, Semua Kecamatan, Semua Kel/Desa	PAJAK BARANG DAN JASA TERTENTU (PBJT)	-	1. Pemantapan pertumbuhan ekonomi melalui sektor unggulan 1. Pemantapan pertumbuhan ekonomi melalui sektor unggulan			80.000.000,00	DINAS KOPERASI, USAHA KECIL, MENENGAH DAN PERDAGANGAN
	3.30.04.2.02	Pengendalian Harga, dan Stok Barang Kebutuhan Pokok dan Barang Penting di Tingkat Pasar Kabupaten/Kota	Data Harga dan Stok Barang Kebutuhan Pokok dan Barang Penting				1 Dokumen	1 Dokumen	69.659.000,00	69.659.000,00	58.004.000,00	-11.655.000,00			-	1. Pemantapan pertumbuhan ekonomi melalui sektor unggulan 1. Pemantapan pertumbuhan ekonomi melalui sektor unggulan	Masyarakat		85.000.000,00	DINAS KOPERASI, USAHA KECIL, MENENGAH DAN PERDAGANGAN
	3.30.04.2.02.0001	Pemantauan Harga dan Stok Barang Kebutuhan Pokok dan Barang Penting pada Pelaku Usaha Distribusi Barang dalam 1 (Satu) Kabupaten/Kota																		
			Jumlah Laporan Pemantauan Harga dan Stok Barang Kebutuhan Pokok dan Barang Penting pada Pelaku Usaha Distribusi Barang dalam 1 (Satu) Kabupaten/Kota				4 Laporan	4 Laporan	52.641.600,00	52.641.600,00	40.986.600,00	-11.655.000,00	Kab. Purworejo, Semua Kecamatan, Semua Kel/Desa	PAJAK BARANG DAN JASA TERTENTU (PBJT)	-	1. Pemantapan pertumbuhan ekonomi melalui sektor unggulan 1. Pemantapan pertumbuhan ekonomi melalui sektor unggulan			45.000.000,00	DINAS KOPERASI, USAHA KECIL, MENENGAH DAN PERDAGANGAN
	3.30.04.2.02.0002	Pemantauan Harga dan Stok Barang Kebutuhan Pokok dan Barang Penting pada Pasar Rakyat yang Terintegrasi dalam Sistem Informasi Perdagangan																		
			Jumlah Laporan Pemantauan Harga dan Stok Barang Kebutuhan Pokok dan Barang Penting pada Pasar Rakyat yang Terintegrasi dalam Sistem Informasi Perdagangan				4 Laporan	4 Laporan	17.017.400,00	17.017.400,00	17.017.400,00	0,00	Kab. Purworejo, Semua Kecamatan, Semua Kel/Desa	PAJAK BARANG DAN JASA TERTENTU (PBJT)	-	1. Pemantapan pertumbuhan ekonomi melalui sektor unggulan 1. Pemantapan pertumbuhan ekonomi melalui sektor unggulan			40.000.000,00	DINAS KOPERASI, USAHA KECIL, MENENGAH DAN PERDAGANGAN
	3.30.04.2.02.0003	Pelaksanaan Operasi Pasar Reguler dan Pasar Khusus yang Berdampak dalam 1 (Satu) Kabupaten/Kota																		
			Jumlah Laporan Pelaksanaan Operasi Pasar Reguler dan Pasar Khusus yang Berdampak dalam 1 (Satu) Kabupaten/Kota				0 Laporan	0 Laporan	0,00	0,00	0,00	0,00	Kab. Purworejo, Semua Kecamatan, Semua Kel/Desa	DANA ALOKASI UMUM (DAU)	-	1. Pemantapan pertumbuhan ekonomi melalui sektor unggulan 1. Pemantapan pertumbuhan ekonomi melalui sektor unggulan			0,00	DINAS KOPERASI, USAHA KECIL, MENENGAH DAN PERDAGANGAN
	3.30.04.2.03	Pengawasan Pupuk dan Pestisida Bersubsidi di Tingkat Daerah Kabupaten/Kota	Dokumen Pengawasan Pupuk dan Pestisida Bersubsidi				1 Dokumen	1 Dokumen	45.000.000,00	49.000.000,00	49.000.000,00	4.000.000,00			-	1. Pemantapan pertumbuhan ekonomi melalui sektor unggulan 1. Pemantapan pertumbuhan ekonomi melalui sektor unggulan	Masyarakat		60.000.000,00	DINAS KOPERASI, USAHA KECIL, MENENGAH DAN PERDAGANGAN
	3.30.04.2.03.0003	Pengawasan Penyaluran dan Penggunaan Pupuk dan Pestisida Bersubsidi																		
			Jumlah Laporan Pengawasan Penyaluran dan Penggunaan Pupuk dan Pestisida Bersubsidi dengan Realisasi Minimal 90%				2 Laporan	2 Laporan	45.000.000,00	49.000.000,00	49.000.000,00	4.000.000,00	Kab. Purworejo, Semua Kecamatan, Semua Kel/Desa	PAJAK BARANG DAN JASA TERTENTU (PBJT)	-	1. Pemantapan pertumbuhan ekonomi melalui sektor unggulan 1. Pemantapan pertumbuhan ekonomi melalui sektor unggulan			60.000.000,00	DINAS KOPERASI, USAHA KECIL, MENENGAH DAN PERDAGANGAN

NO	KODE	URUSAN / BIDANG URUSAN / PROGRAM / KEGIATAN / SUB KEGIATAN	INDIKATOR PROGRAM / KEGIATAN / SUB KEGIATAN	TARGET AKHIR PERIODE RENSTRA OPD	REALISASI CAPAIAN RENJA OPD TAHUN 2023	PRAKIRAAN CAPAIAN TARGET RENJA OPD TAHUN 2024	CAPAIAN KINERJA DAN KERANGKA PENDANAAN										KELOMPOK SASARAN	PRAKIRAAN MAJU RENCANA TAHUN 2026		PERANGKAT DAERAH PENANGGUNG JAWAB		
							TARGET 2025		PAGU INDIKATIF (Rp)					Bertambah/Berkurang (10-12)	LOKASI	SUMBER DANA		PRIORITAS			TARGET	PAGU INDIKATIF (Rp)
							SEBELUM	SESUDAH	RKPD 2025		APBD 2025	RKPD PERUBAHAN 2025	NASIONAL					DAERAH				
1	2	3	4	5	6	7	8	9	10	11	12	13	14	15	16	17	18	19	20	21		
3.	3.30.05	PROGRAM PENGEMBANGAN EKSPOR	Persentase Produk UMKM yang Dipromosikan Ekspor				37 %	40 %	367.364.630,00	767.364.000,00	720.736.250,00	182.635.370,00							550.000.000,00			
	3.30.05.2.01	Penyelenggaraan Promosi Dagang Melalui Pameran Dagang dan Misi Dagang bagi Produk Ekspor Unggulan yang Terdapat pada 1 (Satu) Daerah Kabupaten/Kota	Promosi Dagang Melalui Pameran Dagang dan Misi Dagang Bagi Produk Ekspor Unggulan				3 Kali	1 Kali	367.364.630,00	767.364.000,00	720.736.250,00	353.371.620,00			-	1. Pemantapan pertumbuhan ekonomi melalui sektor unggulan 1. Pemantapan pertumbuhan ekonomi melalui sektor unggulan	Masyarakat		550.000.000,00	DINAS KOPERASI, USAHA KECIL, MENENGAH DAN PERDAGANGAN		
	3.30.05.2.01.0002	Pameran Dagang Nasional																				
			Jumlah Pelaku Usaha yang Difasilitasi dalam Pameran Dagang				45 Pelaku Usaha	45 Pelaku Usaha	191.876.500,00	191.876.500,00	155.292.950,00	-36.583.550,00	Kab. Purworejo, Semua Kecamatan, Semua Kel/Desa	PAJAK BARANG DAN JASA TERTENTU (PBJT)	-	1. Pemantapan pertumbuhan ekonomi melalui sektor unggulan 1. Pemantapan pertumbuhan ekonomi melalui sektor unggulan			350.000.000,00	DINAS KOPERASI, USAHA KECIL, MENENGAH DAN PERDAGANGAN		
	3.30.05.2.01.0003	Pameran Dagang Lokal																				
			Jumlah Pelaku Usaha yang Difasilitasi dalam Pameran Dagang Lokal				110 Pelaku Usaha	110 Pelaku Usaha	175.488.130,00	575.487.500,00	565.443.300,00	389.955.170,00	Kab. Purworejo, Semua Kecamatan, Semua Kel/Desa	PAJAK BARANG DAN JASA TERTENTU (PBJT)	-	1. Pemantapan pertumbuhan ekonomi melalui sektor unggulan 1. Pemantapan pertumbuhan ekonomi melalui sektor unggulan			200.000.000,00	DINAS KOPERASI, USAHA KECIL, MENENGAH DAN PERDAGANGAN		
4.	3.30.06	PROGRAM STANDARDISASI DAN PERLINDUNGAN KONSUMEN	Persentase Alat – Alat Ukur, Takar, Timbang dan Perlengkapannya (UTTP) Bertanda Tera Sah yang Berlaku				72 %	100 %	284.230.000,00	284.230.000,00	116.519.750,00	315.770.000,00							600.000.000,00			
	3.30.06.2.01	Pelaksanaan Metrologi Legal, Berupa Tera, Tera Ulang, dan Pengawasan	Dokumen Hasil Pelayanan dan Pengawasan Metrologi Legal				2 Dokumen	2 Dokumen	284.230.000,00	284.230.000,00	116.519.750,00	-167.710.250,00			-	1. Pemantapan pertumbuhan ekonomi melalui sektor unggulan 1. Pemantapan pertumbuhan ekonomi melalui sektor unggulan	Masyarakat		600.000.000,00	DINAS KOPERASI, USAHA KECIL, MENENGAH DAN PERDAGANGAN		
	3.30.06.2.01.0001	Pelaksanaan Metrologi Legal, Berupa Tera, Tera Ulang																				
			Jumlah Alat Ukur, Alat Takar, Alat Timbang, dan Alat Perlengkapan Ditera Ulang				5887 Unit	5887 Unit	219.230.000,00	219.230.000,00	84.803.550,00	-134.426.450,00	Kab. Purworejo, Semua Kecamatan, Semua Kel/Desa	PAJAK BARANG DAN JASA TERTENTU (PBJT)	-	1. Pemantapan pertumbuhan ekonomi melalui sektor unggulan 1. Pemantapan pertumbuhan ekonomi melalui sektor unggulan			450.000.000,00	DINAS KOPERASI, USAHA KECIL, MENENGAH DAN PERDAGANGAN		
	3.30.06.2.01.0002	Pengawasan/Penyuluhan Metrologi Legal																				
			Jumlah Pelaku Usaha di Bidang Metrologi Legal yang Dibina				40 Orang	40 Orang	65.000.000,00	65.000.000,00	31.716.200,00	-33.283.800,00	Kab. Purworejo, Semua Kecamatan, Semua Kel/Desa	PAJAK BARANG DAN JASA TERTENTU (PBJT)	-	1. Pemantapan pertumbuhan ekonomi melalui sektor unggulan 1. Pemantapan pertumbuhan ekonomi melalui sektor unggulan			150.000.000,00	DINAS KOPERASI, USAHA KECIL, MENENGAH DAN PERDAGANGAN		
5.	3.30.07	PROGRAM PENGGUNAAN DAN PEMASARAN PRODUK DALAM NEGERI	Persentase Jenis Produk Lokal yang Dipromosikan				71,43 %	71,43 %	46.464.000,00	46.464.000,00	19.693.820,00	3.536.000,00							50.000.000,00			
	3.30.07.2.01	Pelaksanaan Promosi, Pemasaran dan Peningkatan Penggunaan Produk Dalam Negeri	Kegiatan Promosi, Pemasaran, dan Peningkatan Penggunaan Produk Dalam Negeri				1 Kali	1 Kali	46.464.000,00	46.464.000,00	19.693.820,00	-26.770.180,00			-	1. Pemantapan pertumbuhan ekonomi melalui sektor unggulan 1. Pemantapan pertumbuhan ekonomi melalui sektor unggulan	Masyarakat		50.000.000,00	DINAS KOPERASI, USAHA KECIL, MENENGAH DAN PERDAGANGAN		
	3.30.07.2.01.0006	Pemasaran dan Peningkatan Penggunaan Produk Dalam Negeri di Tingkat Kabupaten/Kota																				
			Jumlah UMKM yang memperoleh fasilitasi pemasaran produk dalam negeri melalui kemitraan dengan retail, marketplace, perhotelan dan jasa akomodasi				50 UMKM	50 UMKM	46.464.000,00	46.464.000,00	19.693.820,00	-26.770.180,00	Kab. Purworejo, Semua Kecamatan, Semua Kel/Desa	PAJAK BARANG DAN JASA TERTENTU (PBJT)	-	1. Pemantapan pertumbuhan ekonomi melalui sektor unggulan 1. Pemantapan pertumbuhan ekonomi melalui sektor unggulan			50.000.000,00	DINAS KOPERASI, USAHA KECIL, MENENGAH DAN PERDAGANGAN		
		DINAS PENANAMAN MODAL DAN PELAYANAN TERPADU SATU PINTU								4.018.983.985,00	4.656.231.591,00	3.722.982.048,00	-296.001.937,00						4.479.200.000,00			
	2	URUSAN PEMERINTAHAN WAJIB YANG TIDAK BERKAITAN DENGAN PELAYANAN DASAR							4.018.983.985,00	4.656.231.591,00	3.722.982.048,00	-296.001.937,00							4.479.200.000,00			
	2.18	URUSAN PEMERINTAHAN BIDANG PENANAMAN MODAL							4.018.983.985,00	4.656.231.591,00	3.722.982.048,00	-296.001.937,00							4.479.200.000,00			
1.	2.18.01	PROGRAM PENUNJANG URUSAN PEMERINTAHAN DAERAH KABUPATEN/KOTA	Persentase Pelaksanaan Penunjang Urusan Pemerintahan Daerah Kabupaten				100 %	100 %	2.401.379.700,00	2.845.975.491,00	2.795.624.688,00	522.620.300,00							2.924.000.000,00			
	2.18.01.2.01	Perencanaan, Penganggaran, dan Evaluasi Kinerja Perangkat Daerah	Dokumen Perencanaan, Penganggaran, dan Evaluasi Kinerja Perangkat Daerah				7 Dokumen	7 Dokumen	8.427.200,00	8.427.200,00	4.816.000,00	-3.611.200,00			-	5. Pewujudan tata kelola pemerintahan yang bersih, akuntabel, kapabel, prima, dan transparan 5. Pewujudan tata kelola pemerintahan yang bersih, akuntabel, kapabel, prima, dan transparan	Aparatur		5.000.000,00	DINAS PENANAMAN MODAL DAN PELAYANAN TERPADU SATU PINTU		
	2.18.01.2.01.0001	Penyusunan Dokumen Perencanaan Perangkat Daerah																				
			Jumlah Dokumen Perencanaan Perangkat Daerah				41 Dokumen	41 Dokumen	8.427.200,00	8.427.200,00	4.816.000,00	-3.611.200,00	Kab. Purworejo, Semua Kecamatan, Semua Kel/Desa	DANA ALOKASI UMUM (DAU)	-	5. Pewujudan tata kelola pemerintahan yang bersih, akuntabel, kapabel, prima, dan transparan 5. Pewujudan tata kelola pemerintahan yang bersih, akuntabel, kapabel, prima, dan transparan			5.000.000,00	DINAS PENANAMAN MODAL DAN PELAYANAN TERPADU SATU PINTU		

NO	KODE	URUSAN / BIDANG URUSAN / PROGRAM / KEGIATAN / SUB KEGIATAN	INDIKATOR PROGRAM / KEGIATAN / SUB KEGIATAN	TARGET AKHIR PERIODE RENSTRA OPD	REALISASI CAPAIAN RENJA OPD TAHUN 2023	PRAKIRAAN CAPAIAN TARGET RENJA OPD TAHUN 2024	CAPAIAN KINERJA DAN KERANGKA PENDANAAN										KELOMPOK SASARAN	PRAKIRAAN MAJU RENCANA TAHUN 2026		PERANGKAT DAERAH PENANGGUNG JAWAB
							TARGET 2025		PAGU INDIKATIF (Rp)			Bertambah/Berkurang (10-12)	LOKASI	SUMBER DANA	PRIORITAS			TARGET	PAGU INDIKATIF (Rp)	
							SEBELUM	SESUDAH	RKPD 2025	APBD 2025	RKPD PERUBAHAN 2025				NASIONAL	DAERAH				
1	2	3	4	5	6	7	8	9	10	11	12	13	14	15	16	17	18	19	20	21
	2.18.01.2.02	Administrasi Keuangan Perangkat Daerah	Persentase Layanan Administrasi Keuangan Perangkat Daerah				100 %	100 %	1.545.902.000,00	1.950.016.756,00	1.929.885.228,00	383.983.228,00			-	5. Pewujudan tata kelola pemerintahan yang bersih, akuntabel, kapabel, prima, dan transparan 5. Pewujudan tata kelola pemerintahan yang bersih, akuntabel, kapabel, prima, dan transparan	Aparatur		2.029.000.000,00	DINAS PENANAMAN MODAL DAN PELAYANAN TERPADU SATU PINTU
	2.18.01.2.02.0001	Penyediaan Gaji dan Tunjangan ASN																		
			Jumlah Orang yang Menerima Gaji dan Tunjangan ASN				19 Orang/bulan	19 Orang/bulan	1.520.142.000,00	1.924.256.756,00	1.918.230.228,00	398.088.228,00	Kab. Purworejo, Semua Kecamatan, Semua Kel/Desa	PENDAPATAN ASLI DAERAH (PAD) DANA ALOKASI UMUM (DAU) DAU TAMBAHAN DUKUNGAN PENDANAAN ATAS KEBIJAKAN PENGGAJIAN PEGAWAI PEMERINTAH DENGAN PERJANJIAN KERJA	-	5. Pewujudan tata kelola pemerintahan yang bersih, akuntabel, kapabel, prima, dan transparan 5. Pewujudan tata kelola pemerintahan yang bersih, akuntabel, kapabel, prima, dan transparan			2.000.000.000,00	DINAS PENANAMAN MODAL DAN PELAYANAN TERPADU SATU PINTU
	2.18.01.2.02.0005	Koordinasi dan Penyusunan Laporan Keuangan Akhir Tahun SKPD																		
			Jumlah Laporan Keuangan Akhir Tahun SKPD dan Laporan Hasil Koordinasi Penyusunan Laporan Keuangan Akhir Tahun SKPD				6 Laporan	0 Laporan	1.000.000,00	1.000.000,00	0,00	-1.000.000,00	Kab. Purworejo, Semua Kecamatan, Semua Kel/Desa	DANA ALOKASI UMUM (DAU)	-	5. Pewujudan tata kelola pemerintahan yang bersih, akuntabel, kapabel, prima, dan transparan 5. Pewujudan tata kelola pemerintahan yang bersih, akuntabel, kapabel, prima, dan transparan			2.000.000,00	DINAS PENANAMAN MODAL DAN PELAYANAN TERPADU SATU PINTU
	2.18.01.2.02.0007	Koordinasi dan Penyusunan Laporan Keuangan Bulanan/ Triwulanan/ Semesteran SKPD																		
			Jumlah Laporan Keuangan Bulanan/ Triwulanan/ Semesteran SKPD dan Laporan Koordinasi Penyusunan Laporan Keuangan Bulanan/Triwulanan/Semesteran SKPD				24 Laporan	24 Laporan	23.400.000,00	23.400.000,00	11.655.000,00	-11.745.000,00	Kab. Purworejo, Semua Kecamatan, Semua Kel/Desa	DANA ALOKASI UMUM (DAU)	-	5. Pewujudan tata kelola pemerintahan yang bersih, akuntabel, kapabel, prima, dan transparan 5. Pewujudan tata kelola pemerintahan yang bersih, akuntabel, kapabel, prima, dan transparan			25.000.000,00	DINAS PENANAMAN MODAL DAN PELAYANAN TERPADU SATU PINTU
	2.18.01.2.02.0008	Penyusunan Pelaporan dan Analisis Prognosis Realisasi Anggaran																		
			Jumlah Dokumen Pelaporan dan Analisis Prognosis Realisasi Anggaran				2 Dokumen	0 Dokumen	1.360.000,00	1.360.000,00	0,00	-1.360.000,00	Kab. Purworejo, Semua Kecamatan, Semua Kel/Desa	DANA ALOKASI UMUM (DAU)	-	5. Pewujudan tata kelola pemerintahan yang bersih, akuntabel, kapabel, prima, dan transparan 5. Pewujudan tata kelola pemerintahan yang bersih, akuntabel, kapabel, prima, dan transparan			2.000.000,00	DINAS PENANAMAN MODAL DAN PELAYANAN TERPADU SATU PINTU
	2.18.01.2.06	Administrasi Umum Perangkat Daerah	Persentase Layanan Administrasi Umum Perangkat Daerah				100 %	100 %	140.275.500,00	140.275.500,00	75.099.500,00	-65.176.000,00			-	5. Pewujudan tata kelola pemerintahan yang bersih, akuntabel, kapabel, prima, dan transparan 5. Pewujudan tata kelola pemerintahan yang bersih, akuntabel, kapabel, prima, dan transparan	Aparatur		142.000.000,00	DINAS PENANAMAN MODAL DAN PELAYANAN TERPADU SATU PINTU
	2.18.01.2.06.0009	Penyelenggaraan Rapat Koordinasi dan Konsultasi SKPD																		
			Jumlah Laporan Penyelenggaraan Rapat Koordinasi dan Konsultasi SKPD				1 Laporan	1 Laporan	140.275.500,00	140.275.500,00	75.099.500,00	-65.176.000,00	Kab. Purworejo, Semua Kecamatan, Semua Kel/Desa	DANA ALOKASI UMUM (DAU)	-	5. Pewujudan tata kelola pemerintahan yang bersih, akuntabel, kapabel, prima, dan transparan 5. Pewujudan tata kelola pemerintahan yang bersih, akuntabel, kapabel, prima, dan transparan			142.000.000,00	DINAS PENANAMAN MODAL DAN PELAYANAN TERPADU SATU PINTU
	2.18.01.2.07	Pengadaan Barang Milik Daerah Penunjang Urusan Pemerintah Daerah	Barang Milik Daerah (BMD) Penunjang Urusan Pemerintah Daerah yang Diadakan				-	1 jenis	0,00	0,00	52.945.500,00	52.945.500,00			-	5. Pewujudan tata kelola pemerintahan yang bersih, akuntabel, kapabel, prima, dan transparan 5. Pewujudan tata kelola pemerintahan yang bersih, akuntabel, kapabel, prima, dan transparan	-		53.000.000,00	DINAS PENANAMAN MODAL DAN PELAYANAN TERPADU SATU PINTU
	2.18.01.2.07.0010	Pengadaan Sarana dan Prasarana Gedung Kantor atau Bangunan Lainnya																		
			Jumlah Unit Sarana dan Prasarana Gedung Kantor atau Bangunan Lainnya yang Disediakan				-	3 Unit	0,00	0,00	52.945.500,00	52.945.500,00	Kab. Purworejo, Semua Kecamatan, Semua Kel/Desa	DANA ALOKASI UMUM (DAU)	-	5. Pewujudan tata kelola pemerintahan yang bersih, akuntabel, kapabel, prima, dan transparan 5. Pewujudan tata kelola pemerintahan yang bersih, akuntabel, kapabel, prima, dan transparan	Kab. Purworejo, Semua Kecamatan, Semua Kel/Desa		53.000.000,00	DINAS PENANAMAN MODAL DAN PELAYANAN TERPADU SATU PINTU

NO	KODE	URUSAN / BIDANG URUSAN / PROGRAM / KEGIATAN / SUB KEGIATAN	INDIKATOR PROGRAM / KEGIATAN / SUB KEGIATAN	TARGET AKHIR PERIODE RENSTRA OPD	REALISASI CAPAIAN RENJA OPD TAHUN 2023	PRAKIRAAN CAPAIAN TARGET RENJA OPD TAHUN 2024	CAPAIAN KINERJA DAN KERANGKA PENDANAAN										KELOMPOK SASARAN	PRAKIRAAN MAJU RENCANA TAHUN 2026		PERANGKAT DAERAH PENANGGUNG JAWAB
							TARGET 2025		PAGU INDIKATIF (Rp)			Bertambah/Berkurang (10-12)	LOKASI	SUMBER DANA	PRIORITAS			TARGET	PAGU INDIKATIF (Rp)	
							SEBELUM	SESUDAH	RKPD 2025	APBD 2025	RKPD PERUBAHAN 2025				NASIONAL	DAERAH				
1	2	3	4	5	6	7	8	9	10	11	12	13	14	15	16	17	18	19	20	21
	2.18.01.2.08	Penyediaan Jasa Penunjang Urusan Pemerintahan Daerah	Jumlah Laporan Penyediaan Jasa Penunjang Urusan Pemerintahan Daerah				3 Laporan	3 Laporan	588.897.000,00	629.378.035,00	620.528.460,00	31.631.460,00			-	5. Pewujudan tata kelola pemerintahan yang bersih, akuntabel, kapabel, prima, dan transparan 5. Pewujudan tata kelola pemerintahan yang bersih, akuntabel, kapabel, prima, dan transparan	Aparatur		553.000.000,00	DINAS PENANAMAN MODAL DAN PELAYANAN TERPADU SATU PINTU
	2.18.01.2.08.0001	Penyediaan Jasa Surat Menyurat																		
			Jumlah Laporan Penyediaan Jasa Surat Menyurat				1 Laporan	1 Laporan	22.859.250,00	22.859.200,00	15.250.875,00	-7.608.375,00	Kab. Purworejo, Semua Kecamatan, Semua Kel/Desa	DANA ALOKASI UMUM (DAU)	-	5. Pewujudan tata kelola pemerintahan yang bersih, akuntabel, kapabel, prima, dan transparan 5. Pewujudan tata kelola pemerintahan yang bersih, akuntabel, kapabel, prima, dan transparan			23.000.000,00	DINAS PENANAMAN MODAL DAN PELAYANAN TERPADU SATU PINTU
	2.18.01.2.08.0002	Penyediaan Jasa Komunikasi, Sumber Daya Air dan Listrik																		
			Jumlah Laporan Penyediaan Jasa Komunikasi, Sumber Daya Air dan Listrik yang Disediakan				1 Laporan	1 Laporan	197.082.000,00	197.081.085,00	195.849.085,00	-1.232.915,00	Kab. Purworejo, Semua Kecamatan, Semua Kel/Desa	DANA ALOKASI UMUM (DAU)	-	5. Pewujudan tata kelola pemerintahan yang bersih, akuntabel, kapabel, prima, dan transparan 5. Pewujudan tata kelola pemerintahan yang bersih, akuntabel, kapabel, prima, dan transparan			160.000.000,00	DINAS PENANAMAN MODAL DAN PELAYANAN TERPADU SATU PINTU
	2.18.01.2.08.0004	Penyediaan Jasa Pelayanan Umum Kantor																		
			Jumlah Laporan Penyediaan Jasa Pelayanan Umum Kantor yang Disediakan				1 Laporan	1 Laporan	368.955.750,00	409.437.750,00	409.428.500,00	40.472.750,00	Kab. Purworejo, Semua Kecamatan, Semua Kel/Desa	DANA ALOKASI UMUM (DAU)	-	5. Pewujudan tata kelola pemerintahan yang bersih, akuntabel, kapabel, prima, dan transparan 5. Pewujudan tata kelola pemerintahan yang bersih, akuntabel, kapabel, prima, dan transparan			370.000.000,00	DINAS PENANAMAN MODAL DAN PELAYANAN TERPADU SATU PINTU
	2.18.01.2.09	Pemeliharaan Barang Milik Daerah Penunjang Urusan Pemerintahan Daerah	Barang Milik Daerah (BMD) Penunjang Urusan Pemerintahan Daerah yang Dipelihara				4 Jenis	4 Jenis	117.878.000,00	117.878.000,00	112.350.000,00	-5.528.000,00			-	5. Pewujudan tata kelola pemerintahan yang bersih, akuntabel, kapabel, prima, dan transparan 5. Pewujudan tata kelola pemerintahan yang bersih, akuntabel, kapabel, prima, dan transparan	Aparatur		142.000.000,00	DINAS PENANAMAN MODAL DAN PELAYANAN TERPADU SATU PINTU
	2.18.01.2.09.0001	Penyediaan Jasa Pemeliharaan, Biaya Pemeliharaan, dan Pajak Kendaraan Perorangan Dinas atau Kendaraan Dinas Jabatan																		
			Jumlah Kendaraan Perorangan Dinas atau Kendaraan Dinas Jabatan yang Dipelihara dan dibayarkan Pajaknya				1 Unit	1 Unit	38.220.000,00	38.220.000,00	38.220.000,00	0,00	Kab. Purworejo, Semua Kecamatan, Semua Kel/Desa	DANA ALOKASI UMUM (DAU)	-	5. Pewujudan tata kelola pemerintahan yang bersih, akuntabel, kapabel, prima, dan transparan 5. Pewujudan tata kelola pemerintahan yang bersih, akuntabel, kapabel, prima, dan transparan			35.000.000,00	DINAS PENANAMAN MODAL DAN PELAYANAN TERPADU SATU PINTU
	2.18.01.2.09.0002	Penyediaan Jasa Pemeliharaan, Biaya Pemeliharaan, Pajak dan Perizinan Kendaraan Dinas Operasional atau Lapangan																		
			Jumlah Kendaraan Dinas Operasional atau Lapangan yang Dipelihara dan dibayarkan Pajak dan Perizinannya				8 Unit	8 Unit	36.758.000,00	36.758.000,00	31.620.000,00	-5.138.000,00	Kab. Purworejo, Semua Kecamatan, Semua Kel/Desa	DANA ALOKASI UMUM (DAU)	-	5. Pewujudan tata kelola pemerintahan yang bersih, akuntabel, kapabel, prima, dan transparan 5. Pewujudan tata kelola pemerintahan yang bersih, akuntabel, kapabel, prima, dan transparan			61.000.000,00	DINAS PENANAMAN MODAL DAN PELAYANAN TERPADU SATU PINTU
	2.18.01.2.09.0009	Pemeliharaan/Rehabilitasi Gedung Kantor dan Bangunan Lainnya																		
			Jumlah Gedung Kantor dan Bangunan Lainnya yang Dipelihara/Direhabilitasi				1 Unit	1 Unit	15.000.000,00	15.000.000,00	15.000.000,00	0,00	Kab. Purworejo, Semua Kecamatan, Semua Kel/Desa	DANA ALOKASI UMUM (DAU)	-	5. Pewujudan tata kelola pemerintahan yang bersih, akuntabel, kapabel, prima, dan transparan 5. Pewujudan tata kelola pemerintahan yang bersih, akuntabel, kapabel, prima, dan transparan			16.000.000,00	DINAS PENANAMAN MODAL DAN PELAYANAN TERPADU SATU PINTU
	2.18.01.2.09.0010	Pemeliharaan/Rehabilitasi Sarana dan Prasarana Gedung Kantor atau Bangunan Lainnya																		
			Jumlah Sarana dan Prasarana Gedung Kantor atau Bangunan Lainnya yang Dipelihara/Direhabilitasi				80 Unit	80 Unit	27.900.000,00	27.900.000,00	27.510.000,00	-390.000,00	Kab. Purworejo, Semua Kecamatan, Semua Kel/Desa	DANA ALOKASI UMUM (DAU)	-	5. Pewujudan tata kelola pemerintahan yang bersih, akuntabel, kapabel, prima, dan transparan 5. Pewujudan tata kelola pemerintahan yang bersih, akuntabel, kapabel, prima, dan transparan			30.000.000,00	DINAS PENANAMAN MODAL DAN PELAYANAN TERPADU SATU PINTU
2.	2.18.02	PROGRAM PENGEMBANGAN IKLIM PENANAMAN MODAL	Pertumbuhan Jumlah Kepeminatan Penanaman Modal				5 %	5 %	81.893.720,00	176.893.400,00	125.245.160,00	-19.893.720,00							62.000.000,00	

NO	KODE	URUSAN / BIDANG URUSAN / PROGRAM / KEGIATAN / SUB KEGIATAN	INDIKATOR PROGRAM / KEGIATAN / SUB KEGIATAN	TARGET AKHIR PERIODE RENSTRA OPD	REALISASI CAPAIAN RENJA OPD TAHUN 2023	PRAKIRAAN CAPAIAN TARGET RENJA OPD TAHUN 2024	CAPAIAN KINERJA DAN KERANGKA PENDANAAN										KELOMPOK SASARAN	PRAKIRAAN MAJU RENCANA TAHUN 2026		PERANGKAT DAERAH PENANGGUNG JAWAB
							TARGET 2025		PAGU INDIKATIF (Rp)			Bertambah/Berkurang (10-12)	LOKASI	SUMBER DANA	PRIORITAS			TARGET	PAGU INDIKATIF (Rp)	
							SEBELUM	SESUDAH	RKPD 2025	APBD 2025	RKPD PERUBAHAN 2025				NASIONAL	DAERAH				
1	2	3	4	5	6	7	8	9	10	11	12	13	14	15	16	17	18	19	20	21
	2.18.02.2.02	Pembuatan Peta Potensi Investasi Kabupaten/Kota	Jumlah Dokumen Peta Potensi Investasi Kabupaten/Kota				1 Dokumen	1 Dokumen	81.893.720,00	176.893.400,00	125.245.160,00	43.351.440,00			-	5. Pewujudan tata kelola pemerintahan yang bersih, akuntabel, kapabel, prima, dan transparan 5. Pewujudan tata kelola pemerintahan yang bersih, akuntabel, kapabel, prima, dan transparan	Masyarakat		62.000.000,00	DINAS PENANAMAN MODAL DAN PELAYANAN TERPADU SATU PINTU
	2.18.02.2.02.0001	Penyusunan Rencana Umum Penanaman Modal Daerah Kabupaten/Kota																		
			Jumlah Peraturan Daerah (Perda) Rencana Umum Penanaman Modal Daerah Kabupaten/Kota				1 Dokumen	1 Dokumen	60.626.660,00	155.626.500,00	114.734.080,00	54.107.420,00	Kab. Purworejo, Semua Kecamatan, Semua Kel/Desa	PENDAPATAN ASLI DAERAH (PAD)	-	5. Pewujudan tata kelola pemerintahan yang bersih, akuntabel, kapabel, prima, dan transparan 5. Pewujudan tata kelola pemerintahan yang bersih, akuntabel, kapabel, prima, dan transparan			0,00	DINAS PENANAMAN MODAL DAN PELAYANAN TERPADU SATU PINTU
	2.18.02.2.02.0004	Penyusunan Peta Potensi Investasi Kabupaten/Kota																		
			Jumlah Dokumen Peta Potensi Investasi Kabupaten/Kota				1 Dokumen	1 Dokumen	21.267.060,00	21.266.900,00	10.511.080,00	-10.755.980,00	Kab. Purworejo, Semua Kecamatan, Semua Kel/Desa	PENDAPATAN ASLI DAERAH (PAD)	-	5. Pewujudan tata kelola pemerintahan yang bersih, akuntabel, kapabel, prima, dan transparan 5. Pewujudan tata kelola pemerintahan yang bersih, akuntabel, kapabel, prima, dan transparan			62.000.000,00	DINAS PENANAMAN MODAL DAN PELAYANAN TERPADU SATU PINTU
3.	2.18.03	PROGRAM PROMOSI PENANAMAN MODAL	Persentase Nomor Induk Berusaha yang Terbit terhadap Jumlah Kepeminatan				100 %	100 %	277.716.990,00	497.716.700,00	329.994.900,00	283.010,00							278.000.000,00	
	2.18.03.2.01	Penyelenggaraan Promosi Penanaman Modal yang Menjadi Kewenangan Daerah Kabupaten/Kota	Persentase Izin Usaha Terhadap Jumlah Kepeminatan Penanaman Modal				100 %	100 %	277.716.990,00	497.716.700,00	329.994.900,00	52.277.910,00			-	5. Pewujudan tata kelola pemerintahan yang bersih, akuntabel, kapabel, prima, dan transparan 5. Pewujudan tata kelola pemerintahan yang bersih, akuntabel, kapabel, prima, dan transparan	Masyarakat		278.000.000,00	DINAS PENANAMAN MODAL DAN PELAYANAN TERPADU SATU PINTU
	2.18.03.2.01.0002	Pelaksanaan Kegiatan Promosi Penanaman Modal Daerah Kabupaten/Kota																		
			Jumlah Dokumen Hasil Kegiatan Promosi Penanaman Modal Kabupaten/Kota				1 Dokumen	1 Dokumen	277.716.990,00	497.716.700,00	329.994.900,00	52.277.910,00	Kab. Purworejo, Semua Kecamatan, Semua Kel/Desa	PENDAPATAN ASLI DAERAH (PAD)	-	5. Pewujudan tata kelola pemerintahan yang bersih, akuntabel, kapabel, prima, dan transparan 5. Pewujudan tata kelola pemerintahan yang bersih, akuntabel, kapabel, prima, dan transparan			278.000.000,00	DINAS PENANAMAN MODAL DAN PELAYANAN TERPADU SATU PINTU
4.	2.18.04	PROGRAM PELAYANAN PENANAMAN MODAL	Persentase Pelayanan Penanaman Modal sesuai Norma Standar Prosedur dan Kriteria				100 %	100 %	373.325.550,00	370.825.200,00	175.004.200,00	-53.125.550,00							320.200.000,00	
	2.18.04.2.01	Pelayanan Perizinan dan Non Perizinan Secara Terpadu Satu Pintu dibidang Penanaman Modal yang Menjadi Kewenangan Daerah Kabupaten/ Kota	Persentase Pelayanan Penanaman Modal Sesuai Standar Operasional Pelayanan				100 %	100 %	373.325.550,00	370.825.200,00	175.004.200,00	-198.321.350,00			-	5. Pewujudan tata kelola pemerintahan yang bersih, akuntabel, kapabel, prima, dan transparan 5. Pewujudan tata kelola pemerintahan yang bersih, akuntabel, kapabel, prima, dan transparan	Masyarakat		320.200.000,00	DINAS PENANAMAN MODAL DAN PELAYANAN TERPADU SATU PINTU
	2.18.04.2.01.0005	Koordinasi dan Sinkronisasi Penetapan Pemberian Fasilitas/Insentif Daerah																		
			Jumlah Kegiatan Koordinasi dan Sinkronisasi Penetapan Pemberian Fasilitas/Insentif yang menjadi Kewenangan Kabupaten/Kota				1 Dokumen	0 Dokumen	2.500.000,00	0,00	0,00	-2.500.000,00	Kab. Purworejo, Semua Kecamatan, Semua Kel/Desa	PENDAPATAN ASLI DAERAH (PAD)	-	5. Pewujudan tata kelola pemerintahan yang bersih, akuntabel, kapabel, prima, dan transparan 5. Pewujudan tata kelola pemerintahan yang bersih, akuntabel, kapabel, prima, dan transparan			2.600.000,00	DINAS PENANAMAN MODAL DAN PELAYANAN TERPADU SATU PINTU
	2.18.04.2.01.0006	Penyediaan Pelayanan Perizinan Berusaha melalui Sistem Perizinan Berusaha Berbasis Risiko Terintegrasi secara Elektronik																		
			Jumlah Pelaku Usaha yang Mendapatkan Pelayanan Perizinan Berusaha melalui Sistem Perizinan Berusaha Berbasis Risiko Terintegrasi secara Elektronik				2500 Pelaku Usaha	2500 Pelaku Usaha	272.296.050,00	272.296.000,00	122.789.000,00	-149.507.050,00	Kab. Purworejo, Semua Kecamatan, Semua Kel/Desa	PENDAPATAN ASLI DAERAH (PAD)	-	5. Pewujudan tata kelola pemerintahan yang bersih, akuntabel, kapabel, prima, dan transparan 5. Pewujudan tata kelola pemerintahan yang bersih, akuntabel, kapabel, prima, dan transparan			215.000.000,00	DINAS PENANAMAN MODAL DAN PELAYANAN TERPADU SATU PINTU
	2.18.04.2.01.0007	Penyediaan dan pengelolaan Layanan konsultasi perizinan berusaha berbasis risiko																		
			Jumlah Pelaku usaha yang Memperoleh Layanan Konsultasi Perizinan Berusaha melalui Sistem Perizinan Berusaha Berbasis Risiko Terintegrasi secara Elektronik				35 Pelaku Usaha	35 Pelaku Usaha	2.500.000,00	2.499.800,00	1.374.800,00	-1.125.200,00	Kab. Purworejo, Semua Kecamatan, Semua Kel/Desa	PENDAPATAN ASLI DAERAH (PAD)	-	5. Pewujudan tata kelola pemerintahan yang bersih, akuntabel, kapabel, prima, dan transparan 5. Pewujudan tata kelola pemerintahan yang bersih, akuntabel, kapabel, prima, dan transparan			2.600.000,00	DINAS PENANAMAN MODAL DAN PELAYANAN TERPADU SATU PINTU

NO	KODE	URUSAN / BIDANG URUSAN / PROGRAM / KEGIATAN / SUB KEGIATAN	INDIKATOR PROGRAM / KEGIATAN / SUB KEGIATAN	TARGET AKHIR PERIODE RENSTRA OPD	REALISASI CAPAIAN RENJA OPD TAHUN 2023	PRAKIRAAN CAPAIAN TARGET RENJA OPD TAHUN 2024	CAPAIAN KINERJA DAN KERANGKA PENDANAAN										KELOMPOK SASARAN	PRAKIRAAN MAJU RENCANA TAHUN 2026		PERANGKAT DAERAH PENANGGUNG JAWAB
							TARGET 2025		PAGU INDIKATIF (Rp)			Bertambah/Berkurang (10-12)	LOKASI	SUMBER DANA	PRIORITAS			TARGET	PAGU INDIKATIF (Rp)	
							SEBELUM	SESUDAH	RKPD 2025	APBD 2025	RKPD PERUBAHAN 2025				NASIONAL	DAERAH				
1	2	3	4	5	6	7	8	9	10	11	12	13	14	15	16	17	18	19	20	21
	2.18.04.2.01.0008	Pemantauan, analisis, evaluasi, dan pelaporan di bidang perizinan berusaha berbasis risiko																		
			<i>Jumlah Kegiatan Usaha yang mendapat pemantauan, analisis, evaluasi, dan pelaporan di bidang perizinan berusaha berbasis risiko Lintas Daerah Kabupaten/Kota bagi Kegiatan Usaha Dari Pelaku Usaha</i>				35 Kegiatan Usaha	35 Kegiatan Usaha	96.029.500,00	96.029.400,00	50.840.400,00	-45.189.100,00	Kab. Purworejo, Semua Kecamatan, Semua Kel/Desa	PENDAPATAN ASLI DAERAH (PAD)	-	5. Pewujudan tata kelola pemerintahan yang bersih, akuntabel, kapabel, prima, dan transparan 5. Pewujudan tata kelola pemerintahan yang bersih, akuntabel, kapabel, prima, dan transparan			100.000.000,00	DINAS PENANAMAN MODAL DAN PELAYANAN TERPADU SATU PINTU
5.	2.18.05	PROGRAM PENGENDALIAN PELAKSANAAN PENANAMAN MODAL	Persentase Pelaku Usaha yang memenuhi Ketentuan NSPK				100 %	100 %	798.985.000,00	679.138.000,00	265.109.000,00	6.015.000,00							805.000.000,00	
	2.18.05.2.01	Pengendalian Pelaksanaan Penanaman Modal yang Menjadi Kewenangan Daerah Kabupaten/Kota	<i>Persentase Usaha yang memenuhi Ketentuan Perizinan</i>				100 %	100 %	798.985.000,00	679.138.000,00	265.109.000,00	-533.876.000,00			-	5. Pewujudan tata kelola pemerintahan yang bersih, akuntabel, kapabel, prima, dan transparan 5. Pewujudan tata kelola pemerintahan yang bersih, akuntabel, kapabel, prima, dan transparan	Masyarakat		805.000.000,00	DINAS PENANAMAN MODAL DAN PELAYANAN TERPADU SATU PINTU
	2.18.05.2.01.0004	Penyelesaian Permasalahan dan Hambatan yang dihadapi Pelaku Usaha dalam merealisasikan Kegiatan Usahanya																		
			<i>Jumlah Penyelesaian Permasalahan dan Hambatan yang dihadapi Pelaku Usaha dalam merealisasikan Kegiatan Usahanya</i>				7 Kegiatan Usaha.	0 Kegiatan Usaha.	119.847.000,00	0,00	0,00	-119.847.000,00	Kab. Purworejo, Semua Kecamatan, Semua Kel/Desa	PENDAPATAN ASLI DAERAH (PAD)	-	5. Pewujudan tata kelola pemerintahan yang bersih, akuntabel, kapabel, prima, dan transparan 5. Pewujudan tata kelola pemerintahan yang bersih, akuntabel, kapabel, prima, dan transparan			120.000.000,00	DINAS PENANAMAN MODAL DAN PELAYANAN TERPADU SATU PINTU
	2.18.05.2.01.0005	Bimbingan Teknis kepada Pelaku Usaha																		
			<i>Jumlah Pelaku Usaha yang Mengikuti Bimbingan Teknis/ Sosialisasi Implementasi Perizinan Berusaha Berbasis Risiko dan Pengawasan Perizinan Berusaha Berbasis Risiko</i>				249 Pelaku Usaha	200 Pelaku Usaha	439.443.000,00	439.443.000,00	178.375.000,00	-261.068.000,00	Kab. Purworejo, Semua Kecamatan, Semua Kel/Desa	PENDAPATAN ASLI DAERAH (PAD)	-	5. Pewujudan tata kelola pemerintahan yang bersih, akuntabel, kapabel, prima, dan transparan 5. Pewujudan tata kelola pemerintahan yang bersih, akuntabel, kapabel, prima, dan transparan			445.000.000,00	DINAS PENANAMAN MODAL DAN PELAYANAN TERPADU SATU PINTU
	2.18.05.2.01.0006	Pengawasan Penanaman Modal																		
			<i>Jumlah Kegiatan Usaha dari Pelaku Usaha yang Telah Dianalisa dan Diverifikasi Data, Profil dan Informasi Kegiatan Usaha dari Pelaku Dilakukan Inspeksi Lapangan ; serta Dilakukan Evaluasi Penilaian Kepatuhan Pelaksanaan Perizinan Berusaha</i>				8 Kegiatan Usaha	8 Kegiatan Usaha	239.695.000,00	239.695.000,00	86.734.000,00	-152.961.000,00	Kab. Purworejo, Semua Kecamatan, Semua Kel/Desa	PENDAPATAN ASLI DAERAH (PAD)	-	5. Pewujudan tata kelola pemerintahan yang bersih, akuntabel, kapabel, prima, dan transparan 5. Pewujudan tata kelola pemerintahan yang bersih, akuntabel, kapabel, prima, dan transparan			240.000.000,00	DINAS PENANAMAN MODAL DAN PELAYANAN TERPADU SATU PINTU
6.	2.18.06	PROGRAM PENGELOLAAN DATA DAN SISTEM INFORMASI PENANAMAN MODAL	Persentase Jenis Data dan Informasi Perizinan dan Nonperizinan yang Disediakan				100 %	100 %	85.683.025,00	85.682.800,00	32.004.100,00	4.316.975,00							90.000.000,00	
	2.18.06.2.01	Pengelolaan Data dan Informasi Perizinan dan Non Perizinan yang Terintegrasi pada Tingkat Daerah KabupatenvKota	<i>Data informasi perizinan dan non perizinan yang terintegrasi</i>				1 Dokumen	1 Dokumen	85.683.025,00	85.682.800,00	32.004.100,00	-53.678.925,00			-	5. Pewujudan tata kelola pemerintahan yang bersih, akuntabel, kapabel, prima, dan transparan 5. Pewujudan tata kelola pemerintahan yang bersih, akuntabel, kapabel, prima, dan transparan	Masyarakat		90.000.000,00	DINAS PENANAMAN MODAL DAN PELAYANAN TERPADU SATU PINTU
	2.18.06.2.01.0002	Pengolahan, Penyajian dan Pemanfaatan Data dan Informasi Perizinan Berbasis Sistem Pelayanan Perizinan Berusaha Terintegrasi secara Elektronik																		
			<i>Jumlah Data dan Informasi Perizinan Berbasis Sistem Pelayanan Perizinan Berusaha Terintegrasi secara Elektronik yang Diolah, Dikaji dan Dimanfaatkan</i>				4 Dokumen	4 Dokumen	85.683.025,00	85.682.800,00	32.004.100,00	-53.678.925,00	Kab. Purworejo, Semua Kecamatan, Semua Kel/Desa	PENDAPATAN ASLI DAERAH (PAD)	-	5. Pewujudan tata kelola pemerintahan yang bersih, akuntabel, kapabel, prima, dan transparan 5. Pewujudan tata kelola pemerintahan yang bersih, akuntabel, kapabel, prima, dan transparan			90.000.000,00	DINAS PENANAMAN MODAL DAN PELAYANAN TERPADU SATU PINTU
		DINAS KEPEMUDAAN, OLAHRAGA DAN PARIWISATA								26.001.688.511,00	34.560.584.610,00	30.884.214.671,00	4.882.526.160,00					32.765.767.922,00		
	2	URUSAN PEMERINTAHAN WAJIB YANG TIDAK BERKAITAN DENGAN PELAYANAN DASAR							14.213.910.450,00	15.443.968.465,00	13.961.739.704,00	-252.170.746,00							14.718.926.942,00	
	2.19	URUSAN PEMERINTAHAN BIDANG KEPEMUDAAN DAN OLAHRAGA							14.213.910.450,00	15.443.968.465,00	13.961.739.704,00	-252.170.746,00							14.718.926.942,00	
1.	2.19.01	PROGRAM PENUNJANG URUSAN PEMERINTAHAN DAERAH KABUPATEN/KOTA	Persentase Pelaksanaan Penunjang Urusan Pemerintahan Daerah Kabupaten				100 %	100 %	5.314.850.700,00	5.536.399.265,00	5.453.705.204,00	391.804.792,00							5.706.655.492,00	
	2.19.01.2.01	Perencanaan, Penganggaran, dan Evaluasi Kinerja Perangkat Daerah	<i>Dokumen Perencanaan, Penganggaran, dan Evaluasi Kinerja Perangkat Daerah</i>				24 Dokumen	24 Dokumen	67.930.900,00	65.209.400,00	53.045.600,00	-14.885.300,00			-	5. Pewujudan tata kelola pemerintahan yang bersih, akuntabel, kapabel, prima, dan transparan 5. Pewujudan tata kelola pemerintahan yang bersih, akuntabel, kapabel, prima, dan transparan	Aparatur		91.800.000,00	DINAS KEPEMUDAAN, OLAHRAGA DAN PARIWISATA

NO	KODE	URUSAN / BIDANG URUSAN / PROGRAM / KEGIATAN / SUB KEGIATAN	INDIKATOR PROGRAM / KEGIATAN / SUB KEGIATAN	TARGET AKHIR PERIODE RENSTRA OPD	REALISASI CAPAIAN RENJA OPD TAHUN 2023	PRAKIRAAN CAPAIAN TARGET RENJA OPD TAHUN 2024	CAPAIAN KINERJA DAN KERANGKA PENDANAAN										KELOMPOK SASARAN	PRAKIRAAN MAJU RENCANA TAHUN 2026		PERANGKAT DAERAH PENANGGUNG JAWAB
							TARGET 2025		PAGU INDIKATIF (Rp)			Bertambah/Berkurang (10-12)	LOKASI	SUMBER DANA	PRIORITAS			TARGET	PAGU INDIKATIF (Rp)	
							SEBELUM	SESUDAH	RKPD 2025	APBD 2025	RKPD PERUBAHAN 2025				NASIONAL	DAERAH				
1	2	3	4	5	6	7	8	9	10	11	12	13	14	15	16	17	18	19	20	21
	2.19.01.2.01.0001	Penyusunan Dokumen Perencanaan Perangkat Daerah																		
			Jumlah Dokumen Perencanaan Perangkat Daerah				15 Dokumen	15 Dokumen	55.322.500,00	53.981.000,00	44.067.200,00	-11.255.300,00	Kab. Purworejo, Semua Kecamatan, Semua Kel/Desa	DANA ALOKASI UMUM (DAU)	-	5. Pewujudan tata kelola pemerintahan yang bersih, akuntabel, kapabel, prima, dan transparan 5. Pewujudan tata kelola pemerintahan yang bersih, akuntabel, kapabel, prima, dan transparan			74.800.000,00	DINAS KEPEMUDAAN, OLAHRAGA DAN PARIWISATA
	2.19.01.2.01.0002	Koordinasi dan Penyusunan Dokumen RKA-SKPD																		
			Jumlah Dokumen RKA-SKPD dan Laporan Hasil Koordinasi Penyusunan Dokumen RKA-SKPD				1 Dokumen	1 Dokumen	1.000.000,00	820.000,00	570.000,00	-430.000,00	Kab. Purworejo, Semua Kecamatan, Semua Kel/Desa	DANA ALOKASI UMUM (DAU)	-	5. Pewujudan tata kelola pemerintahan yang bersih, akuntabel, kapabel, prima, dan transparan 5. Pewujudan tata kelola pemerintahan yang bersih, akuntabel, kapabel, prima, dan transparan			1.000.000,00	DINAS KEPEMUDAAN, OLAHRAGA DAN PARIWISATA
	2.19.01.2.01.0003	Koordinasi dan Penyusunan Dokumen Perubahan RKA-SKPD																		
			Jumlah Dokumen Perubahan RKA-SKPD dan Laporan Hasil Koordinasi Penyusunan Dokumen Perubahan RKA-SKPD				1 Dokumen	1 Dokumen	1.000.000,00	820.000,00	570.000,00	-430.000,00	Kab. Purworejo, Semua Kecamatan, Semua Kel/Desa	DANA ALOKASI UMUM (DAU)	-	5. Pewujudan tata kelola pemerintahan yang bersih, akuntabel, kapabel, prima, dan transparan 5. Pewujudan tata kelola pemerintahan yang bersih, akuntabel, kapabel, prima, dan transparan			1.000.000,00	DINAS KEPEMUDAAN, OLAHRAGA DAN PARIWISATA
	2.19.01.2.01.0004	Koordinasi dan Penyusunan DPA-SKPD																		
			Jumlah Dokumen DPA-SKPD dan Laporan Hasil Koordinasi Penyusunan Dokumen DPA-SKPD				1 Dokumen	1 Dokumen	1.000.000,00	820.000,00	570.000,00	-430.000,00	Kab. Purworejo, Semua Kecamatan, Semua Kel/Desa	DANA ALOKASI UMUM (DAU)	-	5. Pewujudan tata kelola pemerintahan yang bersih, akuntabel, kapabel, prima, dan transparan 5. Pewujudan tata kelola pemerintahan yang bersih, akuntabel, kapabel, prima, dan transparan			1.000.000,00	DINAS KEPEMUDAAN, OLAHRAGA DAN PARIWISATA
	2.19.01.2.01.0005	Koordinasi dan Penyusunan Perubahan DPA- SKPD																		
			Jumlah Dokumen Perubahan DPA-SKPD dan Laporan Hasil Koordinasi Penyusunan Dokumen Perubahan DPA-SKPD				1 Dokumen	1 Dokumen	1.000.000,00	820.000,00	570.000,00	-430.000,00	Kab. Purworejo, Semua Kecamatan, Semua Kel/Desa	DANA ALOKASI UMUM (DAU)	-	5. Pewujudan tata kelola pemerintahan yang bersih, akuntabel, kapabel, prima, dan transparan 5. Pewujudan tata kelola pemerintahan yang bersih, akuntabel, kapabel, prima, dan transparan			1.000.000,00	DINAS KEPEMUDAAN, OLAHRAGA DAN PARIWISATA
	2.19.01.2.01.0006	Koordinasi dan Penyusunan Laporan Capaian Kinerja dan Ikhtisar Realisasi Kinerja SKPD																		
			Jumlah Laporan Capaian Kinerja dan Ikhtisar Realisasi Kinerja SKPD dan Laporan Hasil Koordinasi Penyusunan Laporan Capaian Kinerja dan Ikhtisar Realisasi Kinerja SKPD				16 Laporan	16 Laporan	1.000.000,00	340.000,00	340.000,00	-660.000,00	Kab. Purworejo, Semua Kecamatan, Semua Kel/Desa	DANA ALOKASI UMUM (DAU)	-	5. Pewujudan tata kelola pemerintahan yang bersih, akuntabel, kapabel, prima, dan transparan 5. Pewujudan tata kelola pemerintahan yang bersih, akuntabel, kapabel, prima, dan transparan			1.000.000,00	DINAS KEPEMUDAAN, OLAHRAGA DAN PARIWISATA
	2.19.01.2.01.0007	Evaluasi Kinerja Perangkat Daerah																		
			Jumlah Laporan Evaluasi Kinerja Perangkat Daerah				6 Laporan	6 Laporan	7.608.400,00	7.608.400,00	6.358.400,00	-1.250.000,00	Kab. Purworejo, Semua Kecamatan, Semua Kel/Desa	DANA ALOKASI UMUM (DAU)	-	5. Pewujudan tata kelola pemerintahan yang bersih, akuntabel, kapabel, prima, dan transparan 5. Pewujudan tata kelola pemerintahan yang bersih, akuntabel, kapabel, prima, dan transparan			12.000.000,00	DINAS KEPEMUDAAN, OLAHRAGA DAN PARIWISATA
	2.19.01.2.02	Administrasi Keuangan Perangkat Daerah	Persentase Layanan Administrtasi Keuangan Perangkat Daerah				100 %	100 %	4.693.956.600,00	4.923.809.465,00	4.938.195.204,00	244.238.604,00			-	5. Pewujudan tata kelola pemerintahan yang bersih, akuntabel, kapabel, prima, dan transparan 5. Pewujudan tata kelola pemerintahan yang bersih, akuntabel, kapabel, prima, dan transparan	Aparatur		5.023.582.492,00	DINAS KEPEMUDAAN, OLAHRAGA DAN PARIWISATA
	2.19.01.2.02.0001	Penyediaan Gaji dan Tunjangan ASN																		
			Jumlah Orang yang Menerima Gaji dan Tunjangan ASN				46 Orang/b ulan	44 Orang/b ulan	4.667.291.000,00	4.897.143.865,00	4.912.279.604,00	244.988.604,00	Kab. Purworejo, Semua Kecamatan, Semua Kel/Desa	PENDAPATAN ASLI DAERAH (PAD) DANA ALOKASI UMUM (DAU) DAU TAMBAHAN DUKUNGAN PENDANAAN ATAS KEBUJAKAN PENGGAJIAN PEGAWAI PEMERINTAH DENGAN PERJANJIAN KERJA	-	5. Pewujudan tata kelola pemerintahan yang bersih, akuntabel, kapabel, prima, dan transparan 5. Pewujudan tata kelola pemerintahan yang bersih, akuntabel, kapabel, prima, dan transparan			4.992.582.492,00	DINAS KEPEMUDAAN, OLAHRAGA DAN PARIWISATA
	2.19.01.2.02.0005	Koordinasi dan Penyusunan Laporan Keuangan Akhir Tahun SKPD																		

NO	KODE	URUSAN / BIDANG URUSAN / PROGRAM / KEGIATAN / SUB KEGIATAN	INDIKATOR PROGRAM / KEGIATAN / SUB KEGIATAN	TARGET AKHIR PERIODE RENSTRA OPD	REALISASI CAPAIAN RENJA OPD TAHUN 2023	PRAKIRAAN CAPAIAN TARGET RENJA OPD TAHUN 2024	CAPAIAN KINERJA DAN KERANGKA PENDANAAN										KELOMPOK SASARAN	PRAKIRAAN MAJU RENCANA TAHUN 2026		PERANGKAT DAERAH PENANGGUNG JAWAB	
							TARGET 2025		PAGU INDIKATIF (Rp)			Bertambah/Berkurang (10-12)	LOKASI	SUMBER DANA	PRIORITAS			TARGET	PAGU INDIKATIF (Rp)		
							SEBELUM	SESUDAH	RKPD 2025	APBD 2025	RKPD PERUBAHAN 2025				NASIONAL	DAERAH					
1	2	3	4	5	6	7	8	9	10	11	12	13	14	15	16	17	18	19	20	21	
			Jumlah Laporan Keuangan Akhir Tahun SKPD dan Laporan Hasil Koordinasi Penyusunan Laporan Keuangan Akhir Tahun SKPD				6 Laporan	6 Laporan	1.500.000,00	1.500.000,00	1.250.000,00	-250.000,00	Kab. Purworejo, Semua Kecamatan, Semua Kel/Desa	DANA ALOKASI UMUM (DAU)	-	5. Pewujudan tata kelola pemerintahan yang bersih, akuntabel, kapabel, prima, dan transparan 5. Pewujudan tata kelola pemerintahan yang bersih, akuntabel, kapabel, prima, dan transparan			1.500.000,00	DINAS KEPEMUDAAN, OLAHRAGA DAN PARIWISATA	
	2.19.01.2.02.0007	Koordinasi dan Penyusunan Laporan Keuangan Bulanan/ Triwulanan/ Semesteran SKPD																			
			Jumlah Laporan Keuangan Bulanan/ Triwulanan/ Semesteran SKPD dan Laporan Koordinasi Penyusunan Laporan Keuangan Bulanan/Triwulanan/Semesteran SKPD				26 Laporan	26 Laporan	22.682.000,00	22.682.000,00	22.682.000,00	0,00	Kab. Purworejo, Semua Kecamatan, Semua Kel/Desa	DANA ALOKASI UMUM (DAU)	-	5. Pewujudan tata kelola pemerintahan yang bersih, akuntabel, kapabel, prima, dan transparan 5. Pewujudan tata kelola pemerintahan yang bersih, akuntabel, kapabel, prima, dan transparan			26.000.000,00	DINAS KEPEMUDAAN, OLAHRAGA DAN PARIWISATA	
	2.19.01.2.02.0008	Penyusunan Pelaporan dan Analisis Prognosis Realisasi Anggaran																			
			Jumlah Dokumen Pelaporan dan Analisis Prognosis Realisasi Anggaran				1 Dokumen	1 Dokumen	2.483.600,00	2.483.600,00	1.983.600,00	-500.000,00	Kab. Purworejo, Semua Kecamatan, Semua Kel/Desa	DANA ALOKASI UMUM (DAU)	-	5. Pewujudan tata kelola pemerintahan yang bersih, akuntabel, kapabel, prima, dan transparan 5. Pewujudan tata kelola pemerintahan yang bersih, akuntabel, kapabel, prima, dan transparan			3.500.000,00	DINAS KEPEMUDAAN, OLAHRAGA DAN PARIWISATA	
	2.19.01.2.03	Administrasi Barang Milik Daerah pada Perangkat Daerah	Persentase Layanan Administrasi Barang Milik Daerah (BMD) pada Perangkat Daerah				100 %	100 %	4.672.400,00	4.672.400,00	2.957.400,00	-1.715.000,00			-	5. Pewujudan tata kelola pemerintahan yang bersih, akuntabel, kapabel, prima, dan transparan 5. Pewujudan tata kelola pemerintahan yang bersih, akuntabel, kapabel, prima, dan transparan	Aparatur		7.500.000,00	DINAS KEPEMUDAAN, OLAHRAGA DAN PARIWISATA	
	2.19.01.2.03.0004	Pembinaan, Pengawasan, dan Pengendalian Barang Milik Daerah pada SKPD																			
			Jumlah Laporan Hasil Pembinaan, Pengawasan, dan Pengendalian Barang Milik Daerah pada SKPD				1 Laporan	1 Laporan	2.754.000,00	2.754.000,00	1.834.000,00	-920.000,00	Kab. Purworejo, Semua Kecamatan, Semua Kel/Desa	DANA ALOKASI UMUM (DAU)	-	5. Pewujudan tata kelola pemerintahan yang bersih, akuntabel, kapabel, prima, dan transparan 5. Pewujudan tata kelola pemerintahan yang bersih, akuntabel, kapabel, prima, dan transparan			4.500.000,00	DINAS KEPEMUDAAN, OLAHRAGA DAN PARIWISATA	
	2.19.01.2.03.0005	Rekonsiliasi dan Penyusunan Laporan Barang Milik Daerah pada SKPD																			
			Jumlah Laporan Rekonsiliasi dan Penyusunan Laporan Barang Milik Daerah pada SKPD				1 Laporan	1 Laporan	1.918.400,00	1.918.400,00	1.123.400,00	-795.000,00	Kab. Purworejo, Semua Kecamatan, Semua Kel/Desa	DANA ALOKASI UMUM (DAU)	-	5. Pewujudan tata kelola pemerintahan yang bersih, akuntabel, kapabel, prima, dan transparan 5. Pewujudan tata kelola pemerintahan yang bersih, akuntabel, kapabel, prima, dan transparan			3.000.000,00	DINAS KEPEMUDAAN, OLAHRAGA DAN PARIWISATA	
	2.19.01.2.06	Administrasi Umum Perangkat Daerah	Persentase Layanan Administrasi Umum Perangkat Daerah				100 %	100 %	159.187.400,00	153.604.600,00	120.683.600,00	-38.503.800,00			-	5. Pewujudan tata kelola pemerintahan yang bersih, akuntabel, kapabel, prima, dan transparan 5. Pewujudan tata kelola pemerintahan yang bersih, akuntabel, kapabel, prima, dan transparan	Aparatur		165.280.300,00	DINAS KEPEMUDAAN, OLAHRAGA DAN PARIWISATA	
	2.19.01.2.06.0001	Penyediaan Komponen Instalasi Listrik/Penerangan Bangunan Kantor																			
			Jumlah Paket Komponen Instalasi Listrik/Penerangan Bangunan Kantor yang Disediakan				1 Paket	1 Paket	5.025.200,00	5.025.200,00	5.025.200,00	0,00	Kab. Purworejo, Semua Kecamatan, Semua Kel/Desa	DANA ALOKASI UMUM (DAU)	-	5. Pewujudan tata kelola pemerintahan yang bersih, akuntabel, kapabel, prima, dan transparan 5. Pewujudan tata kelola pemerintahan yang bersih, akuntabel, kapabel, prima, dan transparan			5.004.300,00	DINAS KEPEMUDAAN, OLAHRAGA DAN PARIWISATA	
	2.19.01.2.06.0003	Penyediaan Peralatan Rumah Tangga																			
			Jumlah Paket Peralatan Rumah Tangga yang Disediakan				1 Paket	1 Paket	5.950.000,00	5.950.000,00	5.950.000,00	0,00	Kab. Purworejo, Semua Kecamatan, Semua Kel/Desa	DANA ALOKASI UMUM (DAU)	-	5. Pewujudan tata kelola pemerintahan yang bersih, akuntabel, kapabel, prima, dan transparan 5. Pewujudan tata kelola pemerintahan yang bersih, akuntabel, kapabel, prima, dan transparan			6.000.000,00	DINAS KEPEMUDAAN, OLAHRAGA DAN PARIWISATA	
	2.19.01.2.06.0004	Penyediaan Bahan Logistik Kantor																			

NO	KODE	URUSAN / BIDANG URUSAN / PROGRAM / KEGIATAN / SUB KEGIATAN	INDIKATOR PROGRAM / KEGIATAN / SUB KEGIATAN	TARGET AKHIR PERIODE RENSTRA OPD	REALISASI CAPAIAN RENJA OPD TAHUN 2023	PRAKIRAAN CAPAIAN TARGET RENJA OPD TAHUN 2024	CAPAIAN KINERJA DAN KERANGKA PENDANAAN										KELOMPOK SASARAN	PRAKIRAAN MAJU RENCANA TAHUN 2026		PERANGKAT DAERAH PENANGGUNG JAWAB	
							TARGET 2025		PAGU INDIKATIF (Rp)			Bertambah/Berkurang (10-12)	LOKASI	SUMBER DANA	PRIORITAS			TARGET	PAGU INDIKATIF (Rp)		
							SEBELUM	SESUDAH	RKPD 2025	APBD 2025	RKPD PERUBAHAN 2025				NASIONAL	DAERAH					
1	2	3	4	5	6	7	8	9	10	11	12	13	14	15	16	17	18	19	20	21	
			Jumlah Paket Bahan Logistik Kantor yang Disediakan				1 Paket	1 Paket	46.827.800,00	46.827.800,00	46.827.800,00	0,00	Kab. Purworejo, Semua Kecamatan, Semua Kel/Desa	DANA ALOKASI UMUM (DAU)	-	5. Pewujudan tata kelola pemerintahan yang bersih, akuntabel, kapabel, prima, dan transparan 5. Pewujudan tata kelola pemerintahan yang bersih, akuntabel, kapabel, prima, dan transparan			50.004.000,00	DINAS KEPEMUDAAN, OLAHRAGA DAN PARIWISATA	
	2.19.01.2.06.0005	Penyediaan Barang Cetakan dan Penggandaan																			
			Jumlah Paket Barang Cetakan dan Penggandaan yang Disediakan				1 Paket	1 Paket	9.000.000,00	8.549.000,00	8.549.000,00	-451.000,00	Kab. Purworejo, Semua Kecamatan, Semua Kel/Desa	DANA ALOKASI UMUM (DAU)	-	5. Pewujudan tata kelola pemerintahan yang bersih, akuntabel, kapabel, prima, dan transparan 5. Pewujudan tata kelola pemerintahan yang bersih, akuntabel, kapabel, prima, dan transparan			9.000.000,00	DINAS KEPEMUDAAN, OLAHRAGA DAN PARIWISATA	
	2.19.01.2.06.0006	Penyediaan Bahan Bacaan dan Peraturan Perundang-undangan																			
			Jumlah Dokumen Bahan Bacaan dan Peraturan Perundang-Undangan yang Disediakan				12 Dokumen	12 Dokumen	4.212.000,00	3.252.000,00	3.252.000,00	-960.000,00	Kab. Purworejo, Semua Kecamatan, Semua Kel/Desa	DANA ALOKASI UMUM (DAU)	-	5. Pewujudan tata kelola pemerintahan yang bersih, akuntabel, kapabel, prima, dan transparan 5. Pewujudan tata kelola pemerintahan yang bersih, akuntabel, kapabel, prima, dan transparan			5.172.000,00	DINAS KEPEMUDAAN, OLAHRAGA DAN PARIWISATA	
	2.19.01.2.06.0007	Penyediaan Bahan/Material																			
			Jumlah Paket Bahan/Material yang Disediakan				1 Paket	1 Paket	20.072.800,00	19.059.800,00	19.059.800,00	-1.013.000,00	Kab. Purworejo, Semua Kecamatan, Semua Kel/Desa	DANA ALOKASI UMUM (DAU)	-	5. Pewujudan tata kelola pemerintahan yang bersih, akuntabel, kapabel, prima, dan transparan 5. Pewujudan tata kelola pemerintahan yang bersih, akuntabel, kapabel, prima, dan transparan			22.000.000,00	DINAS KEPEMUDAAN, OLAHRAGA DAN PARIWISATA	
	2.19.01.2.06.0009	Penyelenggaraan Rapat Koordinasi dan Konsultasi SKPD																			
			Jumlah Laporan Penyelenggaraan Rapat Koordinasi dan Konsultasi SKPD				12 Laporan	12 Laporan	68.099.600,00	64.940.800,00	32.019.800,00	-36.079.800,00	Kab. Purworejo, Semua Kecamatan, Semua Kel/Desa	DANA ALOKASI UMUM (DAU)	-	5. Pewujudan tata kelola pemerintahan yang bersih, akuntabel, kapabel, prima, dan transparan 5. Pewujudan tata kelola pemerintahan yang bersih, akuntabel, kapabel, prima, dan transparan			68.100.000,00	DINAS KEPEMUDAAN, OLAHRAGA DAN PARIWISATA	
	2.19.01.2.08	Penyediaan Jasa Penunjang Urusan Pemerintahan Daerah	Jumlah Laporan Penyediaan Jasa Penunjang Urusan Pemerintahan Daerah				12 Bulan 2 Laporan	2 Laporan	101.643.400,00	101.643.400,00	101.643.400,00	0,00			-	5. Pewujudan tata kelola pemerintahan yang bersih, akuntabel, kapabel, prima, dan transparan 5. Pewujudan tata kelola pemerintahan yang bersih, akuntabel, kapabel, prima, dan transparan	Aparatur		111.644.500,00	DINAS KEPEMUDAAN, OLAHRAGA DAN PARIWISATA	
	2.19.01.2.08.0002	Penyediaan Jasa Komunikasi, Sumber Daya Air dan Listrik																			
			Jumlah Laporan Penyediaan Jasa Komunikasi, Sumber Daya Air dan Listrik yang Disediakan				12 Laporan	12 Laporan	79.999.000,00	79.999.000,00	79.999.000,00	0,00	Kab. Purworejo, Semua Kecamatan, Semua Kel/Desa	DANA ALOKASI UMUM (DAU)	-	5. Pewujudan tata kelola pemerintahan yang bersih, akuntabel, kapabel, prima, dan transparan 5. Pewujudan tata kelola pemerintahan yang bersih, akuntabel, kapabel, prima, dan transparan			90.000.000,00	DINAS KEPEMUDAAN, OLAHRAGA DAN PARIWISATA	
	2.19.01.2.08.0004	Penyediaan Jasa Pelayanan Umum Kantor																			
			Jumlah Laporan Penyediaan Jasa Pelayanan Umum Kantor yang Disediakan				12 Laporan	12 Laporan	21.644.400,00	21.644.400,00	21.644.400,00	0,00	Kab. Purworejo, Semua Kecamatan, Semua Kel/Desa	DANA ALOKASI UMUM (DAU)	-	5. Pewujudan tata kelola pemerintahan yang bersih, akuntabel, kapabel, prima, dan transparan 5. Pewujudan tata kelola pemerintahan yang bersih, akuntabel, kapabel, prima, dan transparan			21.644.500,00	DINAS KEPEMUDAAN, OLAHRAGA DAN PARIWISATA	
	2.19.01.2.09	Pemeliharaan Barang Milik Daerah Penunjang Urusan Pemerintahan Daerah	Barang Milik Daerah (BMD) Penunjang Urusan Pemerintahan Daerah yang Dipelihara				4 Jenis	4 Jenis	287.460.000,00	287.460.000,00	237.180.000,00	-50.280.000,00			-	5. Pewujudan tata kelola pemerintahan yang bersih, akuntabel, kapabel, prima, dan transparan 5. Pewujudan tata kelola pemerintahan yang bersih, akuntabel, kapabel, prima, dan transparan	Aparatur		306.848.200,00	DINAS KEPEMUDAAN, OLAHRAGA DAN PARIWISATA	
	2.19.01.2.09.0001	Penyediaan Jasa Pemeliharaan, Biaya Pemeliharaan, dan Pajak Kendaraan Perorangan Dinas atau Kendaraan Dinas Jabatan																			

NO	KODE	URUSAN / BIDANG URUSAN / PROGRAM / KEGIATAN / SUB KEGIATAN	INDIKATOR PROGRAM / KEGIATAN / SUB KEGIATAN	TARGET AKHIR PERIODE RENSTRA OPD	REALISASI CAPAIAN RENJA OPD TAHUN 2023	PRAKIRAAN CAPAIAN TARGET RENJA OPD TAHUN 2024	CAPAIAN KINERJA DAN KERANGKA PENDANAAN										KELOMPOK SASARAN	PRAKIRAAN MAJU RENCANA TAHUN 2026		PERANGKAT DAERAH PENANGGUNG JAWAB	
							TARGET 2025		PAGU INDIKATIF (Rp)			Bertambah/Berkurang (10-12)	LOKASI	SUMBER DANA	PRIORITAS			TARGET	PAGU INDIKATIF (Rp)		
							SEBELUM	SESUDAH	RKPD 2025	APBD 2025	RKPD PERUBAHAN 2025				NASIONAL	DAERAH					
1	2	3	4	5	6	7	8	9	10	11	12	13	14	15	16	17	18	19	20	21	
			Jumlah Kendaraan Perorangan Dinas atau Kendaraan Dinas Jabatan yang Dipelihara dan dibayarkan Pajaknya				16 Unit	16 Unit	87.450.000,00	87.450.000,00	87.450.000,00	0,00	Kab. Purworejo, Semua Kecamatan, Semua Kel/Desa	DANA ALOKASI UMUM (DAU)	-	5. Pewujudan tata kelola pemerintahan yang bersih, akuntabel, kapabel, prima, dan transparan 5. Pewujudan tata kelola pemerintahan yang bersih, akuntabel, kapabel, prima, dan transparan			92.282.200,00	DINAS KEPEMUDAAN, OLAHRAGA DAN PARIWISATA	
	2.19.01.2.09.0006	Pemeliharaan Peralatan dan Mesin Lainnya																			
			Jumlah Peralatan dan Mesin Lainnya yang Dipelihara				14 Unit	14 Unit	18.010.000,00	18.010.000,00	18.010.000,00	0,00	Kab. Purworejo, Semua Kecamatan, Semua Kel/Desa	DANA ALOKASI UMUM (DAU)	-	5. Pewujudan tata kelola pemerintahan yang bersih, akuntabel, kapabel, prima, dan transparan 5. Pewujudan tata kelola pemerintahan yang bersih, akuntabel, kapabel, prima, dan transparan			16.846.000,00	DINAS KEPEMUDAAN, OLAHRAGA DAN PARIWISATA	
	2.19.01.2.09.0009	Pemeliharaan/Rehabilitasi Gedung Kantor dan Bangunan Lainnya																			
			Jumlah Gedung Kantor dan Bangunan Lainnya yang Dipelihara/Direhabilitasi				1 Unit	1 Unit	158.000.000,00	158.000.000,00	107.720.000,00	-50.280.000,00	Kab. Purworejo, Semua Kecamatan, Semua Kel/Desa	DANA ALOKASI UMUM (DAU)	-	5. Pewujudan tata kelola pemerintahan yang bersih, akuntabel, kapabel, prima, dan transparan 5. Pewujudan tata kelola pemerintahan yang bersih, akuntabel, kapabel, prima, dan transparan			158.000.000,00	DINAS KEPEMUDAAN, OLAHRAGA DAN PARIWISATA	
	2.19.01.2.09.0010	Pemeliharaan/Rehabilitasi Sarana dan Prasarana Gedung Kantor atau Bangunan Lainnya																			
			Jumlah Sarana dan Prasarana Gedung Kantor atau Bangunan Lainnya yang Dipelihara/Direhabilitasi				2 Unit	2 Unit	24.000.000,00	24.000.000,00	24.000.000,00	0,00	Kab. Purworejo, Semua Kecamatan, Semua Kel/Desa	DANA ALOKASI UMUM (DAU)	-	5. Pewujudan tata kelola pemerintahan yang bersih, akuntabel, kapabel, prima, dan transparan 5. Pewujudan tata kelola pemerintahan yang bersih, akuntabel, kapabel, prima, dan transparan			39.720.000,00	DINAS KEPEMUDAAN, OLAHRAGA DAN PARIWISATA	
2.	2.19.02	PROGRAM PENGEMBANGAN KAPASITAS DAYA SAING KEPEMUDAAN	Persentase Organisasi Kepemudaan yang Aktif				100 %	100 %	384.824.250,00	858.952.700,00	465.153.900,00	452,00							384.824.702,00		
	2.19.02.2.01	Penyadaran, Pemberdayaan, dan Pengembangan Pemuda dan Kepemudaan Terhadap Pemuda Pelopor Kabupaten/Kota, Wirausaha Muda Pemuda, dan Pemuda Kader Kabupaten/Kota	Persentase Pembinaan Kelompok Pemuda yang dilaksanakan				100,00 %	100,00 %	226.420.450,00	226.420.200,00	109.259.000,00	-117.161.450,00			-	3. Pemantapan kualitas hidup dan kapasitas SDM 3. Pemantapan kualitas hidup dan kapasitas SDM	Masyarakat		226.420.626,00	DINAS KEPEMUDAAN, OLAHRAGA DAN PARIWISATA	
	2.19.02.2.01.0010	Pelaksanaan Koordinasi Strategis Lintas Sektor Penyelenggaraan Pelayanan Kepemudaan melalui pembentukan tim koordinasi kabupaten/kota Penyelenggaraan Pelayanan Kepemudaan serta penyusunan dan implementasi Rencana Aksi Daerah/RAD Tingkat kabupaten/kota																			
			Jumlah dokumen hasil Pelaksanaan Koordinasi Strategis Lintas Sektor Penyelenggaraan Pelayanan Kepemudaan di kabupaten/kota				1 Dokumen	1 Dokumen	36.462.800,00	36.462.800,00	30.418.400,00	-6.044.400,00	Kab. Purworejo, Semua Kecamatan, Semua Kel/Desa	PENDAPATAN ASLI DAERAH (PAD)	-	3. Pemantapan kualitas hidup dan kapasitas SDM 3. Pemantapan kualitas hidup dan kapasitas SDM			36.462.813,00	DINAS KEPEMUDAAN, OLAHRAGA DAN PARIWISATA	
	2.19.02.2.01.0011	Koordinasi, Sinkronisasi, dan Penyelenggaraan Pengembangan Kewirausahaan Pemuda Bagi Wirausaha pemuda Tingkat Kabupaten/kota																			
			Jumlah Wirausaha Muda Tingkat kabupaten/kota Yang Difasilitasi Pengembangan Kewirausahaan Pemuda				50 Orang	50 Orang	28.852.850,00	28.852.800,00	28.852.800,00	-50,00	Kab. Purworejo, Semua Kecamatan, Semua Kel/Desa	PENDAPATAN ASLI DAERAH (PAD)	-	3. Pemantapan kualitas hidup dan kapasitas SDM 3. Pemantapan kualitas hidup dan kapasitas SDM			28.852.850,00	DINAS KEPEMUDAAN, OLAHRAGA DAN PARIWISATA	
	2.19.02.2.01.0013	Koordinasi, Sinkronisasi dan Penyelenggaraan Pengembangan kepemimpinan pemuda tingkat kabupaten/kota																			
			Jumlah Kab/Kot dengan Kepemimpinan dan Kepeloporan dan Kesukarelawanan Pemuda				1 Kegiatan	1 Kegiatan	57.936.300,00	57.936.300,00	22.372.200,00	-35.564.100,00	Kab. Purworejo, Semua Kecamatan, Semua Kel/Desa	PENDAPATAN ASLI DAERAH (PAD)	-	3. Pemantapan kualitas hidup dan kapasitas SDM 3. Pemantapan kualitas hidup dan kapasitas SDM			57.936.300,00	DINAS KEPEMUDAAN, OLAHRAGA DAN PARIWISATA	
	2.19.02.2.01.0015	Koordinasi, Sinkronisasi dan Penyelenggaraan Pengembangan Kepeloporan Pemuda bagi Pemuda Pelopor Tingkat Kabupaten/kota																			
			Jumlah Pemuda Pelopor Tingkat kabupaten/kota dari Seluruh Kabupaten/Kota yang difasilitasi dalam Pengembangan Kepeloporan Pemuda				20 Orang	8 Orang	103.168.500,00	103.168.300,00	27.615.600,00	-75.552.900,00	Kab. Purworejo, Semua Kecamatan, Semua Kel/Desa	PENDAPATAN ASLI DAERAH (PAD)	-	3. Pemantapan kualitas hidup dan kapasitas SDM 3. Pemantapan kualitas hidup dan kapasitas SDM			103.168.663,00	DINAS KEPEMUDAAN, OLAHRAGA DAN PARIWISATA	
	2.19.02.2.02	Pemberdayaan dan Pengembangan Organisasi Kepemudaan Tingkat Daerah Kabupaten/Kota	Tingkat partisipasi pemuda dalam kegiatan ekonomi mandiri				100 %	100 %	158.403.800,00	632.532.500,00	355.894.900,00	197.491.100,00			-	3. Pemantapan kualitas hidup dan kapasitas SDM 3. Pemantapan kualitas hidup dan kapasitas SDM	Masyarakat		158.404.076,00	DINAS KEPEMUDAAN, OLAHRAGA DAN PARIWISATA	
	2.19.02.2.02.0003	Koordinasi, sinkronisasi, dan penyelenggaran pengembangan organisasi kepemudaan tingkat kabupaten/kota																			
			Jumlah Organisasi Kepramukaan Tingkat Daerah yang Meningkatkan Kapasitasnya				1 Organisasi	1 Organisasi	111.850.700,00	585.979.400,00	346.091.800,00	234.241.100,00	Kab. Purworejo, Semua Kecamatan, Semua Kel/Desa	PENDAPATAN ASLI DAERAH (PAD)	-	3. Pemantapan kualitas hidup dan kapasitas SDM 3. Pemantapan kualitas hidup dan kapasitas SDM			111.850.938,00	DINAS KEPEMUDAAN, OLAHRAGA DAN PARIWISATA	
	2.19.02.2.02.0004	Koordinasi, Sinkronisasi, dan penyelenggaraan Pemberdayaan organisasi kepemudaan melalui kemitraan berbasis peneguhan kemandirian ekonomi pemuda tingkat Kabupaten/Kota																			
			Jumlah organisasi kepemudaan yang difasilitasi dalam pengembangan organisasi kepemudaan tingkat kabupaten/kota				25 Orang	6 Orang	46.553.100,00	46.553.100,00	9.803.100,00	-36.750.000,00	Kab. Purworejo, Semua Kecamatan, Semua Kel/Desa	PENDAPATAN ASLI DAERAH (PAD)	-	3. Pemantapan kualitas hidup dan kapasitas SDM 3. Pemantapan kualitas hidup dan kapasitas SDM			46.553.138,00	DINAS KEPEMUDAAN, OLAHRAGA DAN PARIWISATA	
3.	2.19.03	PROGRAM PENGEMBANGAN KAPASITAS DAYA SAING KEOLAHRAGAAN	Persentase Organisasi Keolahragaan yang Aktif				100,00 %	100,00 %	8.114.235.500,00	8.648.616.500,00	7.674.746.800,00	213.211.248,00							8.327.446.748,00		

NO	KODE	URUSAN / BIDANG URUSAN / PROGRAM / KEGIATAN / SUB KEGIATAN	INDIKATOR PROGRAM / KEGIATAN / SUB KEGIATAN	TARGET AKHIR PERIODE RENSTRA OPD	REALISASI CAPAIAN RENJA OPD TAHUN 2023	PRAKIRAAN CAPAIAN TARGET RENJA OPD TAHUN 2024	CAPAIAN KINERJA DAN KERANGKA PENDANAAN										KELOMPOK SASARAN	PRAKIRAAN MAJU RENCANA TAHUN 2026		PERANGKAT DAERAH PENANGGUNG JAWAB
							TARGET 2025		PAGU INDIKATIF (Rp)			Bertambah/Berkurang (10-12)	LOKASI	SUMBER DANA	PRIORITAS			TARGET	PAGU INDIKATIF (Rp)	
							SEBELUM	SESUDAH	RKPD 2025	APBD 2025	RKPD PERUBAHAN 2025				NASIONAL	DAERAH				
1	2	3	4	5	6	7	8	9	10	11	12	13	14	15	16	17	18	19	20	21
	2.19.03.2.01	Pembinaan dan Pengembangan Olahraga Pendidikan pada Jenjang Pendidikan yang Menjadi Kewenangan Daerah Kabupaten/Kota	Persentase pembinaan olahraga pada satuan pendidikan				75 %	75 %	5.373.499.500,00	5.727.564.800,00	5.123.637.700,00	-249.861.800,00			-	3. Pemantapan kualitas hidup dan kapasitas SDM 3. Pemantapan kualitas hidup dan kapasitas SDM	Masyarakat		5.577.425.848,00	DINAS KEPEMUDAAN, OLAHRAGA DAN PARIWISATA
	2.19.03.2.01.0005	Koordinasi dan sinkronisasi penyediaan prasarana olahraga melalui perencanaan, pengadaan, pemanfaatan, pemeliharaan, dan pengawasan Prasarana Olahraga di tingkat kabupaten/kota																		
			Jumlah sarana dan prasarana olahraga di tingkat kabupaten/kota yang tersedia				2 Unit	2 Unit	4.037.750.100,00	4.041.815.400,00	3.437.888.300,00	-599.861.800,00	Kab. Purworejo, Semua Kecamatan, Semua Kel/Desa	PENDAPATAN ASLI DAERAH (PAD)	-	3. Pemantapan kualitas hidup dan kapasitas SDM 3. Pemantapan kualitas hidup dan kapasitas SDM			4.241.676.398,00	DINAS KEPEMUDAAN, OLAHRAGA DAN PARIWISATA
	2.19.03.2.01.0006	Koordinasi, Sinkronisasi dan Pelaksanaan Pemberdayaan Perkumpulan Olahraga dan Penyelenggaraan Kompetisi oleh Satuan Pendidikan Dasar																		
			Jumlah Dokumen Hasil Koordinasi, Sinkronisasi dan Pelaksanaan Pemberdayaan Perkumpulan Olahraga dan Penyelenggaraan Kompetisi oleh Satuan Pendidikan Dasar				23 Dokumen	23 Dokumen	1.335.749.400,00	1.685.749.400,00	1.685.749.400,00	350.000.000,00	Kab. Purworejo, Semua Kecamatan, Semua Kel/Desa	PENDAPATAN ASLI DAERAH (PAD)	-	3. Pemantapan kualitas hidup dan kapasitas SDM 3. Pemantapan kualitas hidup dan kapasitas SDM			1.335.749.450,00	DINAS KEPEMUDAAN, OLAHRAGA DAN PARIWISATA
	2.19.03.2.02	Penyelenggaraan Kejuaraan Olahraga Tingkat Daerah Kabupaten/Kota	Pesentase penyelenggaraan kejuaraan olahraga tingkat daerah kabupaten				56,25 %	56,25 %	583.445.600,00	572.766.400,00	412.020.000,00	-171.425.600,00			-	3. Pemantapan kualitas hidup dan kapasitas SDM 3. Pemantapan kualitas hidup dan kapasitas SDM	Masyarakat		592.730.400,00	DINAS KEPEMUDAAN, OLAHRAGA DAN PARIWISATA
	2.19.03.2.02.0004	Penyelenggaraan Kejuaraan Olahraga Multi Event dan Single Event Tingkat Kabupaten/Kota																		
			Jumlah Kejuaraan Olahraga Multi Event dan Single Event Tingkat Kabupaten/Kota				1 Kegiatan	1 Kegiatan	360.492.200,00	360.492.200,00	318.105.800,00	-42.386.400,00	Kab. Purworejo, Semua Kecamatan, Semua Kel/Desa	PENDAPATAN ASLI DAERAH (PAD)	-	3. Pemantapan kualitas hidup dan kapasitas SDM 3. Pemantapan kualitas hidup dan kapasitas SDM			360.492.250,00	DINAS KEPEMUDAAN, OLAHRAGA DAN PARIWISATA
	2.19.03.2.02.0006	Keikutsertaan anggota kontingen kabupaten/kota dalam Penyelenggaraan pekan dan kejuaraan olahraga																		
			Jumlah Peserta pada Penyelenggaraan Kejuaraan Tingkat kabupaten/kota				1 Orang	1 Orang	222.953.400,00	212.274.200,00	93.914.200,00	-129.039.200,00	Kab. Purworejo, Semua Kecamatan, Semua Kel/Desa	PENDAPATAN ASLI DAERAH (PAD)	-	3. Pemantapan kualitas hidup dan kapasitas SDM 3. Pemantapan kualitas hidup dan kapasitas SDM			232.238.150,00	DINAS KEPEMUDAAN, OLAHRAGA DAN PARIWISATA
	2.19.03.2.03	Pembinaan dan Pengembangan Olahraga Prestasi Tingkat Daerah Provinsi	-				-	-	45.788.200,00	45.788.200,00	0,00	-45.788.200,00			-	3. Pemantapan kualitas hidup dan kapasitas SDM 3. Pemantapan kualitas hidup dan kapasitas SDM	Masyarakat		45.788.250,00	DINAS KEPEMUDAAN, OLAHRAGA DAN PARIWISATA
	2.19.03.2.03.0008	Pemusatan Latihan Daerah yang terintegrasi dengan pengembangan Ilmu Pengetahuan dan Teknologi Keolahragaan (Sport Science)																		
			Jumlah Pemusatan Latihan Daerah yang terintegrasi dengan pengembangan Ilmu Pengetahuan dan Teknologi Keolahragaan (Sport Science)				2 Pelatda	0 Pelatda	45.788.200,00	45.788.200,00	0,00	-45.788.200,00	Kab. Purworejo, Semua Kecamatan, Semua Kel/Desa	PENDAPATAN ASLI DAERAH (PAD)	-	3. Pemantapan kualitas hidup dan kapasitas SDM 3. Pemantapan kualitas hidup dan kapasitas SDM			45.788.250,00	DINAS KEPEMUDAAN, OLAHRAGA DAN PARIWISATA
	2.19.03.2.04	Pembinaan dan Pengembangan Organisasi Olahraga	Persentase organisasi keolahragaan yang aktif				100 %	100 %	2.000.000.000,00	2.100.000.000,00	2.000.000.000,00	0,00			-	3. Pemantapan kualitas hidup dan kapasitas SDM 3. Pemantapan kualitas hidup dan kapasitas SDM	Masyarakat		2.000.000.000,00	DINAS KEPEMUDAAN, OLAHRAGA DAN PARIWISATA
	2.19.03.2.04.0006	Peningkatan Kerja Sama Organisasi Keolahragaan Kabupaten/Kota dengan Lembaga Terkait																		
			Jumlah Dokumen Hasil Peningkatan Kerja Sama Organisasi Keolahragaan Kabupaten/Kota				1 Dokumen	1 Dokumen	2.000.000.000,00	2.100.000.000,00	2.000.000.000,00	0,00	Kab. Purworejo, Semua Kecamatan, Semua Kel/Desa	PENDAPATAN ASLI DAERAH (PAD)	-	3. Pemantapan kualitas hidup dan kapasitas SDM 3. Pemantapan kualitas hidup dan kapasitas SDM			2.000.000.000,00	DINAS KEPEMUDAAN, OLAHRAGA DAN PARIWISATA
	2.19.03.2.05	Pembinaan dan Pengembangan Olahraga Rekreasi	Persentase organisasi keolahragaan yang aktif				100 %	100 %	111.502.200,00	202.497.100,00	139.089.100,00	27.586.900,00			-	3. Pemantapan kualitas hidup dan kapasitas SDM 3. Pemantapan kualitas hidup dan kapasitas SDM	Masyarakat		111.502.250,00	DINAS KEPEMUDAAN, OLAHRAGA DAN PARIWISATA
	2.19.03.2.05.0010	Pemassalan olahraga dan penyelenggaraan festival Olahraga Rekreasi yang berjenjang dan berkelanjutan pada tingkat daerah, nasional, dan internasional																		
			Jumlah Lembaga yang terfasilitasi dalam Pengembangan dan Pemasalan Festival dan Olahraga Rekreasi				1 Lembaga	1 Lembaga	111.502.200,00	202.497.100,00	139.089.100,00	27.586.900,00	Kab. Purworejo, Semua Kecamatan, Semua Kel/Desa	PENDAPATAN ASLI DAERAH (PAD)	-	3. Pemantapan kualitas hidup dan kapasitas SDM 3. Pemantapan kualitas hidup dan kapasitas SDM			111.502.250,00	DINAS KEPEMUDAAN, OLAHRAGA DAN PARIWISATA
4.	2.19.04	PROGRAM PENGEMBANGAN KAPASITAS KEPRAMUKAAN	Persentase Organisasi Kepramukaan yang Aktif				100,00 %	100,00 %	400.000.000,00	400.000.000,00	368.133.800,00	-100.000.000,00							300.000.000,00	
	2.19.04.2.01	Pembinaan dan Pengembangan Organisasi Kepramukaan	Persentase organisasi kepramukaan yang aktif				100,00 %	100,00 %	400.000.000,00	400.000.000,00	368.133.800,00	-31.866.200,00			-	3. Pemantapan kualitas hidup dan kapasitas SDM 3. Pemantapan kualitas hidup dan kapasitas SDM	Masyarakat		300.000.000,00	DINAS KEPEMUDAAN, OLAHRAGA DAN PARIWISATA
	2.19.04.2.01.0002	Peningkatan Kapasitas Organisasi Kepramukaan Tingkat Daerah																		
			Jumlah Organisasi Kepramukaan Tingkat Daerah yang Meningkatkan Kapasitasnya				1 Organisasi	1 Organisasi	400.000.000,00	400.000.000,00	368.133.800,00	-31.866.200,00	Kab. Purworejo, Semua Kecamatan, Semua Kel/Desa	PENDAPATAN ASLI DAERAH (PAD)	-	3. Pemantapan kualitas hidup dan kapasitas SDM 3. Pemantapan kualitas hidup dan kapasitas SDM			300.000.000,00	DINAS KEPEMUDAAN, OLAHRAGA DAN PARIWISATA
	3	URUSAN PEMERINTAHAN PILIHAN							11.787.778.061,00	19.116.616.145,00	16.922.474.967,00	5.134.696.906,00							18.046.840.980,00	
	3.26	URUSAN PEMERINTAHAN BIDANG PARIWISATA							11.787.778.061,00	19.116.616.145,00	16.922.474.967,00	5.134.696.906,00							18.046.840.980,00	
1.	3.26.02	PROGRAM PENINGKATAN DAYA TARIK DESTINASI PARIWISATA	Persentase Pengembangan Daya Tarik Destinasi Pariwisata				98,18 %	100 %	8.723.406.694,00	16.827.185.125,00	16.000.345.167,00	3.297.343.789,00							12.020.750.483,00	
	3.26.02.2.01	Pengelolaan Daya Tarik Wisata Kabupaten/Kota	Jumlah kegiatan Pembinaan Pengelola Daya Tarik Wisata				4 DTW	4 DTW	39.999.700,00	38.444.100,00	17.460.200,00	-22.539.500,00			-	1. Pemantapan pertumbuhan ekonomi melalui sektor unggulan 1. Pemantapan pertumbuhan ekonomi melalui sektor unggulan	Masyarakat		200.000.000,00	DINAS KEPEMUDAAN, OLAHRAGA DAN PARIWISATA

NO	KODE	URUSAN / BIDANG URUSAN / PROGRAM / KEGIATAN / SUB KEGIATAN	INDIKATOR PROGRAM / KEGIATAN / SUB KEGIATAN	TARGET AKHIR PERIODE RENSTRA OPD	REALISASI CAPAIAN RENJA OPD TAHUN 2023	PRAKIRAAN CAPAIAN TARGET RENJA OPD TAHUN 2024	CAPAIAN KINERJA DAN KERANGKA PENDANAAN										KELOMPOK SASARAN	PRAKIRAAN MAJU RENCANA TAHUN 2026		PERANGKAT DAERAH PENANGGUNG JAWAB
							TARGET 2025		PAGU INDIKATIF (Rp)			Bertambah/Berkurang (10-12)	LOKASI	SUMBER DANA	PRIORITAS			TARGET	PAGU INDIKATIF (Rp)	
							SEBELUM	SESUDAH	RKPD 2025	APBD 2025	RKPD PERUBAHAN 2025				NASIONAL	DAERAH				
1	2	3	4	5	6	7	8	9	10	11	12	13	14	15	16	17	18	19	20	21
	3.26.02.2.01.0007	Monitoring dan Evaluasi Pengelolaan Daya Tarik Wisata Kabupaten/Kota																		
			Jumlah Laporan hasil pelaksanaan Monitoring dan evaluasi Pengelolaan Daya Tarik Wisata Kabupaten/Kota				39 Laporan	39 Laporan	39.999.700,00	38.444.100,00	17.460.200,00	-22.539.500,00	Kab. Purworejo, Semua Kecamatan, Semua Kel/Desa	PENDAPATAN ASLI DAERAH (PAD)	-	1. Pemantapan pertumbuhan ekonomi melalui sektor unggulan 1. Pemantapan pertumbuhan ekonomi melalui sektor unggulan			200.000.000,00	DINAS KEPEMUDAAN, OLAHRAGA DAN PARIWISATA
	3.26.02.2.02	Pengelolaan Kawasan Strategis Pariwisata Kabupaten/Kota	Jumlah Kegiatan Pembinaan pengelola Destinasi Pariwisata pada Kawasan Pariwisata				4 Kegiatan	4 Kegiatan	3.139.581.794,00	14.396.346.725,00	14.108.009.067,00	10.968.427.273,00			-	1. Pemantapan pertumbuhan ekonomi melalui sektor unggulan 1. Pemantapan pertumbuhan ekonomi melalui sektor unggulan	Masyarakat		7.648.876.920,00	DINAS KEPEMUDAAN, OLAHRAGA DAN PARIWISATA
	3.26.02.2.02.0004	Pengadaan/Pemeliharaan/Rehabilitasi Sarana dan Prasarana dalam Pengelolaan Kawasan Wisata Strategis Pariwisata Kabupaten/Kota																		
			Jumlah Sarana dan Prasarana yang Tersedia dan Terpelihara dalam Pengelolaan Kawasan Strategis Pariwisata Kabupaten/Kota				5 Unit	5 Unit	3.139.581.794,00	14.396.346.725,00	14.108.009.067,00	10.968.427.273,00	Kab. Purworejo, Semua Kecamatan, Semua Kel/Desa	PENDAPATAN ASLI DAERAH (PAD)	-	1. Pemantapan pertumbuhan ekonomi melalui sektor unggulan 1. Pemantapan pertumbuhan ekonomi melalui sektor unggulan			7.648.876.920,00	DINAS KEPEMUDAAN, OLAHRAGA DAN PARIWISATA
	3.26.02.2.03	Pengelolaan Destinasi Pariwisata Kabupaten/Kota	Jumlah Kegiatan Pembinaan pengelola Destinasi Pariwisata				4 Kegiatan	4 Kegiatan	5.503.702.000,00	2.352.760.100,00	1.874.875.900,00	-3.628.826.100,00			-	1. Pemantapan pertumbuhan ekonomi melalui sektor unggulan 1. Pemantapan pertumbuhan ekonomi melalui sektor unggulan	Masyarakat		4.131.750.000,00	DINAS KEPEMUDAAN, OLAHRAGA DAN PARIWISATA
	3.26.02.2.03.0003	Pengembangan Destinasi Pariwisata Kabupaten/Kota																		
			Jumlah Destinasi Pariwisata Kabupaten/Kota yang Dikembangkan Sesuai dengan Tahapan Pengembangan (Rintisana, Berkembang, Pemantapan, Revitalisasi)				1 Lokasi	0 Lokasi	131.750.000,00	0,00	0,00	-131.750.000,00	Kab. Purworejo, Semua Kecamatan, Semua Kel/Desa	DAK NON FISIK-DANA PELAYANAN KE PARIWISATAAN	-	1. Pemantapan pertumbuhan ekonomi melalui sektor unggulan 1. Pemantapan pertumbuhan ekonomi melalui sektor unggulan			131.750.000,00	DINAS KEPEMUDAAN, OLAHRAGA DAN PARIWISATA
	3.26.02.2.03.0004	Pengadaan/Pemeliharaan/Rehabilitasi Sarana dan Prasarana dalam Pengelolaan Destinasi Pariwisata Kabupaten/Kota																		
			Jumlah Sarana dan Prasarana Pengelolaan Destinasi Pariwisata Kabupaten/Kota yang Tersedia dan Terpelihara				5 Unit	5 Unit	5.371.952.000,00	2.352.760.100,00	1.874.875.900,00	-3.497.076.100,00	Kab. Purworejo, Semua Kecamatan, Semua Kel/Desa	PENDAPATAN ASLI DAERAH (PAD)	-	1. Pemantapan pertumbuhan ekonomi melalui sektor unggulan 1. Pemantapan pertumbuhan ekonomi melalui sektor unggulan			4.000.000.000,00	DINAS KEPEMUDAAN, OLAHRAGA DAN PARIWISATA
	3.26.02.2.04	Penetapan Tanda Daftar Usaha Pariwisata Daerah Kabupaten/Kota	Jumlah Fasilitas dan Rekomendasi Perizinan Usaha Pariwisata				1 Rekomendasi 3 Rekomendasi TDUP	0 Rekomendasi	40.123.200,00	39.634.200,00	0,00	-40.123.200,00			-	1. Pemantapan pertumbuhan ekonomi melalui sektor unggulan 1. Pemantapan pertumbuhan ekonomi melalui sektor unggulan	Masyarakat		40.123.563,00	DINAS KEPEMUDAAN, OLAHRAGA DAN PARIWISATA
	3.26.02.2.04.0011	Kesediaan pelaku usaha memenuhi standar usaha pariwisata di Kabupaten/Kota																		
			Jumlah usaha yang bersedia memenuhi standar usaha				12 Laporan	0 Laporan	40.123.200,00	39.634.200,00	0,00	-40.123.200,00	Kab. Purworejo, Semua Kecamatan, Semua Kel/Desa	PENDAPATAN ASLI DAERAH (PAD)	-	1. Pemantapan pertumbuhan ekonomi melalui sektor unggulan 1. Pemantapan pertumbuhan ekonomi melalui sektor unggulan			40.123.563,00	DINAS KEPEMUDAAN, OLAHRAGA DAN PARIWISATA
2.	3.26.03	PROGRAM PEMASARAN PARIWISATA	Persentase Jumlah Sarana Promosi/Pemasaran Pariwisata				35 %	35 %	1.922.804.495,00	1.708.356.320,00	768.611.200,00	2.961.717.280,00							4.884.521.775,00	
	3.26.03.2.01	Pemasaran Pariwisata Dalam dan Luar Negeri Daya Tarik, Destinasi dan Kawasan Strategis Pariwisata Kabupaten/Kota	Jumlah Kegiatan Promosi Pariwisata				6 Kegiatan	6 Kegiatan	1.922.804.495,00	1.708.356.320,00	768.611.200,00	-1.154.193.295,00			-	1. Pemantapan pertumbuhan ekonomi melalui sektor unggulan 1. Pemantapan pertumbuhan ekonomi melalui sektor unggulan	Masyarakat		4.884.521.775,00	DINAS KEPEMUDAAN, OLAHRAGA DAN PARIWISATA
	3.26.03.2.01.0003	Penyediaan Data dan Penyebaran Informasi Pariwisata Kabupaten/Kota, Baik Dalam dan Luar Negeri																		
			Jumlah Dokumen Hasil Pelaksanaan Penyediaan Data dan Penyebaran Informasi Pariwisata Kabupaten/Kota, Baik Dalam dan Luar Negeri				2 Dokumen	2 Dokumen	64.395.900,00	63.211.900,00	36.096.100,00	-28.299.800,00	Kab. Purworejo, Semua Kecamatan, Semua Kel/Desa	PENDAPATAN ASLI DAERAH (PAD)	-	1. Pemantapan pertumbuhan ekonomi melalui sektor unggulan 1. Pemantapan pertumbuhan ekonomi melalui sektor unggulan			64.395.900,00	DINAS KEPEMUDAAN, OLAHRAGA DAN PARIWISATA
	3.26.03.2.01.0006	Fasilitasi Kegiatan Pemasaran Pariwisata Baik Dalam dan Luar Negeri Pariwisata Kabupaten/Kota																		
			Jumlah Kegiatan Pemasaran Pariwisata Baik Dalam dan Luar Negeri				4 Kegiatan	2 Kegiatan	1.038.282.720,00	1.029.672.620,00	500.000.300,00	-538.282.420,00	Kab. Purworejo, Semua Kecamatan, Semua Kel/Desa	PENDAPATAN ASLI DAERAH (PAD)	-	1. Pemantapan pertumbuhan ekonomi melalui sektor unggulan 1. Pemantapan pertumbuhan ekonomi melalui sektor unggulan			4.000.000.000,00	DINAS KEPEMUDAAN, OLAHRAGA DAN PARIWISATA
	3.26.03.2.01.0007	Penguatan Promosi Melalui Media Cetak, Elektronik, dan Media Lainnya Baik Dalam dan Luar Negeri																		
			Jumlah Dokumen Hasil Penguatan Promosi Melalui Media Cetak, Elektronik, dan Media Lainnya Baik Dalam dan Luar Negeri				2 Promosi	2 Promosi	820.125.875,00	615.471.800,00	232.514.800,00	-587.611.075,00	Kab. Purworejo, Semua Kecamatan, Semua Kel/Desa	PENDAPATAN ASLI DAERAH (PAD)	-	1. Pemantapan pertumbuhan ekonomi melalui sektor unggulan 1. Pemantapan pertumbuhan ekonomi melalui sektor unggulan			820.125.875,00	DINAS KEPEMUDAAN, OLAHRAGA DAN PARIWISATA
3.	3.26.04	PROGRAM PENGEMBANGAN EKONOMI KREATIF MELALUI PEMANFAATAN DAN PERLINDUNGAN HAK KEKAYAAN INTELEKTUAL	Persentase Fasilitas Sub Sektor Ekonomi Kreatif				40 %	50 %	45.229.950,00	45.229.900,00	21.216.100,00	1.850,00							45.231.800,00	

NO	KODE	URUSAN / BIDANG URUSAN / PROGRAM / KEGIATAN / SUB KEGIATAN	INDIKATOR PROGRAM / KEGIATAN / SUB KEGIATAN	TARGET AKHIR PERIODE RENSTRA OPD	REALISASI CAPAIAN RENJA OPD TAHUN 2023	PRAKIRAAN CAPAIAN TARGET RENJA OPD TAHUN 2024	CAPAIAN KINERJA DAN KERANGKA PENDANAAN										KELOMPOK SASARAN	PRAKIRAAN MAJU RENCANA TAHUN 2026		PERANGKAT DAERAH PENANGGUNG JAWAB
							TARGET 2025		PAGU INDIKATIF (Rp)			Bertambah/Berkurang (10-12)	LOKASI	SUMBER DANA	PRIORITAS			TARGET	PAGU INDIKATIF (Rp)	
							SEBELUM	SESUDAH	RKPD 2025	APBD 2025	RKPD PERUBAHAN 2025				NASIONAL	DAERAH				
1	2	3	4	5	6	7	8	9	10	11	12	13	14	15	16	17	18	19	20	21
	3.26.04.2.02	Pengembangan Ekosistem Ekonomi Kreatif	Jumlah pengembangan ekosistem ekraf melalui pembentukan Komite Ekonomi Kreatif, Fasilitasi HAKI dan pelatihan				2 Pelatihan	2 Pelatihan	45.229.950,00	45.229.900,00	21.216.100,00	-24.013.850,00			-	1. Pemantapan pertumbuhan ekonomi melalui sektor unggulan 1. Pemantapan pertumbuhan ekonomi melalui sektor unggulan	Masyarakat		45.231.800,00	DINAS KEPEMUDAAN, OLAHRAGA DAN PARIWISATA
	3.26.04.2.02.0005	Pengembangan Sistem Pemasaran																		
			Jumlah Dokumen Hasil Pengembangan Sistem Pemasaran Ekonomi Kreatif				2 Dokumen	2 Dokumen	35.843.000,00	35.843.000,00	21.216.100,00	-14.626.900,00	Kab. Purworejo, Semua Kecamatan, Semua Kel/Desa	PENDAPATAN ASLI DAERAH (PAD)	-	1. Pemantapan pertumbuhan ekonomi melalui sektor unggulan 1. Pemantapan pertumbuhan ekonomi melalui sektor unggulan			35.843.350,00	DINAS KEPEMUDAAN, OLAHRAGA DAN PARIWISATA
	3.26.04.2.02.0020	Monitoring dan Evaluasi Pengembangan Ekosistem Ekonomi Kreatif																		
			Jumlah Laporan Hasil Monitoring dan Evaluasi Pengembangan Ekosistem Ekonomi Kreatif				1 Laporan	0 Laporan	9.386.950,00	9.386.900,00	0,00	-9.386.950,00	Kab. Purworejo, Semua Kecamatan, Semua Kel/Desa	PENDAPATAN ASLI DAERAH (PAD)	-	1. Pemantapan pertumbuhan ekonomi melalui sektor unggulan 1. Pemantapan pertumbuhan ekonomi melalui sektor unggulan			9.388.450,00	DINAS KEPEMUDAAN, OLAHRAGA DAN PARIWISATA
4.	3.26.05	PROGRAM PENGEMBANGAN SUMBER DAYA PARIWISATA DAN EKONOMI KREATIF	Persentase Jumlah Sumber Daya Manusia yang Dilatih				100 %	100 %	1.096.336.922,00	535.844.800,00	132.302.500,00	0,00							1.096.336.922,00	
	3.26.05.2.01	Pelaksanaan Peningkatan Kapasitas Sumber Daya Manusia Pariwisata dan Ekonomi Kreatif Tingkat Dasar	Jumlah Pelatihan Pokdarwis dan Desa Wisata				5 Pelatihan	5 Pelatihan	1.096.336.922,00	535.844.800,00	132.302.500,00	-964.034.422,00			-	1. Pemantapan pertumbuhan ekonomi melalui sektor unggulan 1. Pemantapan pertumbuhan ekonomi melalui sektor unggulan	Masyarakat		1.096.336.922,00	DINAS KEPEMUDAAN, OLAHRAGA DAN PARIWISATA
	3.26.05.2.01.0006	Fasilitasi Pengembangan Kompetensi Sumber Daya Manusia Ekonomi Kreatif																		
			Jumlah SDM Ekonomi Kreatif yang Mengikuti Fasilitasi Pengembangan Kompetensi Sumber Daya Manusia Ekonomi Kreatif				240 Orang	160 Orang	308.786.663,00	402.491.600,00	132.302.500,00	-176.484.163,00	Kab. Purworejo, Semua Kecamatan, Semua Kel/Desa	PENDAPATAN ASLI DAERAH (PAD)	-	1. Pemantapan pertumbuhan ekonomi melalui sektor unggulan 1. Pemantapan pertumbuhan ekonomi melalui sektor unggulan			308.786.663,00	DINAS KEPEMUDAAN, OLAHRAGA DAN PARIWISATA
	3.26.05.2.01.0009	Pemberdayaan dan Pembinaan Masyarakat untuk Pengembangan Pariwisata																		
			Jumlah Masyarakat yang memperoleh Pemberdayaan dan Pembinaan Masyarakat untuk pengembangan Pariwisata				240 Orang	0 Orang	765.173.900,00	110.976.900,00	0,00	-765.173.900,00	Kab. Purworejo, Semua Kecamatan, Semua Kel/Desa	PENDAPATAN ASLI DAERAH (PAD)	-	1. Pemantapan pertumbuhan ekonomi melalui sektor unggulan 1. Pemantapan pertumbuhan ekonomi melalui sektor unggulan			765.173.900,00	DINAS KEPEMUDAAN, OLAHRAGA DAN PARIWISATA
	3.26.05.2.01.0010	Fasilitasi Sertifikasi Kompetensi bagi Tenaga Kerja Bidang Pariwisata																		
			Jumlah Orang yang Mengikuti Fasilitasi Sertifikasi Kompetensi bagi Tenaga Kerja Bidang Pariwisata				10 Orang	0 Orang	22.376.359,00	22.376.300,00	0,00	-22.376.359,00	Kab. Purworejo, Semua Kecamatan, Semua Kel/Desa	PENDAPATAN ASLI DAERAH (PAD)	-	1. Pemantapan pertumbuhan ekonomi melalui sektor unggulan 1. Pemantapan pertumbuhan ekonomi melalui sektor unggulan			22.376.359,00	DINAS KEPEMUDAAN, OLAHRAGA DAN PARIWISATA
		DINAS PERPUSTAKAAN DAN KEARSIPAN								6.333.276.050,00	6.606.875.128,00	5.992.931.531,45	-340.344.518,55					7.905.000.000,00		
	2	URUSAN PEMERINTAHAN WAJIB YANG TIDAK BERKAITAN DENGAN PELAYANAN DASAR							6.333.276.050,00	6.606.875.128,00	5.992.931.531,45	-340.344.518,55							7.905.000.000,00	
	2.23	URUSAN PEMERINTAHAN BIDANG PERPUSTAKAAN							5.888.125.450,00	6.161.724.528,00	5.752.076.231,45	-136.049.218,55							7.122.000.000,00	
1.	2.23.01	PROGRAM PENUNJANG URUSAN PEMERINTAHAN DAERAH KABUPATEN/KOTA	Persentase Pelaksanaan Penunjang Urusan Pemerintahan Daerah Kabupaten				100 %	100 %	4.159.756.250,00	4.313.980.528,00	4.362.764.431,45	800.243.750,00							4.960.000.000,00	
	2.23.01.2.01	Perencanaan, Penganggaran, dan Evaluasi Kinerja Perangkat Daerah	Jumlah Dokumen Perencanaan, Penganggaran, dan Evaluasi Kinerja Perangkat Daerah				7 Dokumen	7 Dokumen	41.928.700,00	41.928.700,00	21.433.900,00	-20.494.800,00			-	5. Pewujudan tata kelola pemerintahan yang bersih, akuntabel, kapabel, prima, dan transparan 5. Pewujudan tata kelola pemerintahan yang bersih, akuntabel, kapabel, prima, dan transparan	-		54.500.000,00	DINAS PERPUSTAKAAN DAN KEARSIPAN
	2.23.01.2.01.0001	Penyusunan Dokumen Perencanaan Perangkat Daerah																		
			Jumlah Dokumen Perencanaan Perangkat Daerah				19 Dokumen	19 Dokumen	38.837.900,00	38.837.900,00	19.964.200,00	-18.873.700,00	Kab. Purworejo, Semua Kecamatan, Semua Kel/Desa	DANA ALOKASI UMUM (DAU)	-	5. Pewujudan tata kelola pemerintahan yang bersih, akuntabel, kapabel, prima, dan transparan 5. Pewujudan tata kelola pemerintahan yang bersih, akuntabel, kapabel, prima, dan transparan			48.000.000,00	DINAS PERPUSTAKAAN DAN KEARSIPAN
	2.23.01.2.01.0006	Koordinasi dan Penyusunan Laporan Capaian Kinerja dan Ikhtisar Realisasi Kinerja SKPD																		
			Jumlah Laporan Capaian Kinerja dan Ikhtisar Realisasi Kinerja SKPD dan Laporan Hasil Koordinasi Penyusunan Laporan Capaian Kinerja dan Ikhtisar Realisasi Kinerja SKPD				16 Laporan	16 Laporan	2.198.400,00	2.198.400,00	1.057.700,00	-1.140.700,00	Kab. Purworejo, Semua Kecamatan, Semua Kel/Desa	DANA ALOKASI UMUM (DAU)	-	5. Pewujudan tata kelola pemerintahan yang bersih, akuntabel, kapabel, prima, dan transparan 5. Pewujudan tata kelola pemerintahan yang bersih, akuntabel, kapabel, prima, dan transparan			3.500.000,00	DINAS PERPUSTAKAAN DAN KEARSIPAN
	2.23.01.2.01.0007	Evaluasi Kinerja Perangkat Daerah																		

NO	KODE	URUSAN / BIDANG URUSAN / PROGRAM / KEGIATAN / SUB KEGIATAN	INDIKATOR PROGRAM / KEGIATAN / SUB KEGIATAN	TARGET AKHIR PERIODE RENSTRA OPD	REALISASI CAPAIAN RENJA OPD TAHUN 2023	PRAKIRAAN CAPAIAN TARGET RENJA OPD TAHUN 2024	CAPAIAN KINERJA DAN KERANGKA PENDANAAN										KELOMPOK SASARAN	PRAKIRAAN MAJU RENCANA TAHUN 2026		PERANGKAT DAERAH PENANGGUNG JAWAB	
							TARGET 2025		PAGU INDIKATIF (Rp)			Bertambah/Berkurang (10-12)	LOKASI	SUMBER DANA	PRIORITAS			TARGET	PAGU INDIKATIF (Rp)		
							SEBELUM	SESUDAH	RKPD 2025	APBD 2025	RKPD PERUBAHAN 2025				NASIONAL	DAERAH					
1	2	3	4	5	6	7	8	9	10	11	12	13	14	15	16	17	18	19	20	21	
			Jumlah Laporan Evaluasi Kinerja Perangkat Daerah				6 Laporan	6 Laporan	892.400,00	892.400,00	412.000,00	-480.400,00	Kab. Purworejo, Semua Kecamatan, Semua Kel/Desa	DANA ALOKASI UMUM (DAU)	-	5. Pewujudan tata kelola pemerintahan yang bersih, akuntabel, kapabel, prima, dan transparan 5. Pewujudan tata kelola pemerintahan yang bersih, akuntabel, kapabel, prima, dan transparan			3.000.000,00	DINAS PERPUSTAKAAN DAN KEARSIPAN	
	2.23.01.2.02	Administrasi Keuangan Perangkat Daerah	Persentase Layanan Administrasi Keuangan Perangkat Daerah				100 %	100 %	3.344.517.100,00	3.539.509.878,00	3.759.830.681,45	415.313.581,45			-	5. Pewujudan tata kelola pemerintahan yang bersih, akuntabel, kapabel, prima, dan transparan 5. Pewujudan tata kelola pemerintahan yang bersih, akuntabel, kapabel, prima, dan transparan	Aparatur		4.008.500.000,00	DINAS PERPUSTAKAAN DAN KEARSIPAN	
	2.23.01.2.02.0001	Penyediaan Gaji dan Tunjangan ASN																			
			Jumlah Orang yang Menerima Gaji dan Tunjangan ASN				33 Orang/bulan	36 Orang/bulan	3.341.130.000,00	3.536.122.778,00	3.758.139.481,45	417.009.481,45	Kab. Purworejo, Semua Kecamatan, Semua Kel/Desa	PENDAPATAN ASLI DAERAH (PAD) DANA ALOKASI UMUM (DAU) DAU TAMBAHAN DUKUNGAN PENDANAAN ATAS KEBIJAKAN PENGGAJIAN PEGAWAI PEMERINTAH DENGAN PERJANJIAN KERJA	-	5. Pewujudan tata kelola pemerintahan yang bersih, akuntabel, kapabel, prima, dan transparan 5. Pewujudan tata kelola pemerintahan yang bersih, akuntabel, kapabel, prima, dan transparan			4.000.000.000,00	DINAS PERPUSTAKAAN DAN KEARSIPAN	
	2.23.01.2.02.0003	Pelaksanaan Penatausahaan dan Pengujian/Verifikasi Keuangan SKPD																			
			Jumlah Dokumen Penatausahaan dan Pengujian/Verifikasi Keuangan SKPD				12 Dokumen	12 Dokumen	611.600,00	611.600,00	340.000,00	-271.600,00	Kab. Purworejo, Semua Kecamatan, Semua Kel/Desa	DANA ALOKASI UMUM (DAU)	-	5. Pewujudan tata kelola pemerintahan yang bersih, akuntabel, kapabel, prima, dan transparan 5. Pewujudan tata kelola pemerintahan yang bersih, akuntabel, kapabel, prima, dan transparan			2.500.000,00	DINAS PERPUSTAKAAN DAN KEARSIPAN	
	2.23.01.2.02.0005	Koordinasi dan Penyusunan Laporan Keuangan Akhir Tahun SKPD																			
			Jumlah Laporan Keuangan Akhir Tahun SKPD dan Laporan Hasil Koordinasi Penyusunan Laporan Keuangan Akhir Tahun SKPD				6 Laporan	6 Laporan	547.900,00	547.900,00	293.900,00	-254.000,00	Kab. Purworejo, Semua Kecamatan, Semua Kel/Desa	DANA ALOKASI UMUM (DAU)	-	5. Pewujudan tata kelola pemerintahan yang bersih, akuntabel, kapabel, prima, dan transparan 5. Pewujudan tata kelola pemerintahan yang bersih, akuntabel, kapabel, prima, dan transparan			2.500.000,00	DINAS PERPUSTAKAAN DAN KEARSIPAN	
	2.23.01.2.02.0007	Koordinasi dan Penyusunan Laporan Keuangan Bulanan/ Triwulanan/ Semesteran SKPD																			
			Jumlah Laporan Keuangan Bulanan/ Triwulanan/ Semesteran SKPD dan Laporan Koordinasi Penyusunan Laporan Keuangan Bulanan/Triwulanan/Semesteran SKPD				24 Laporan	26 Laporan	2.227.600,00	2.227.600,00	1.057.300,00	-1.170.300,00	Kab. Purworejo, Semua Kecamatan, Semua Kel/Desa	DANA ALOKASI UMUM (DAU)	-	5. Pewujudan tata kelola pemerintahan yang bersih, akuntabel, kapabel, prima, dan transparan 5. Pewujudan tata kelola pemerintahan yang bersih, akuntabel, kapabel, prima, dan transparan			3.500.000,00	DINAS PERPUSTAKAAN DAN KEARSIPAN	
	2.23.01.2.06	Administrasi Umum Perangkat Daerah	Persentase Layanan Administrasi Umum Perangkat Daerah				100 %	100 %	138.416.650,00	139.387.150,00	95.337.250,00	-43.079.400,00			-	5. Pewujudan tata kelola pemerintahan yang bersih, akuntabel, kapabel, prima, dan transparan 5. Pewujudan tata kelola pemerintahan yang bersih, akuntabel, kapabel, prima, dan transparan	Aparatur		197.000.000,00	DINAS PERPUSTAKAAN DAN KEARSIPAN	
	2.23.01.2.06.0001	Penyediaan Komponen Instalasi Listrik/Penerangan Bangunan Kantor																			
			Jumlah Paket Komponen Instalasi Listrik/Penerangan Bangunan Kantor yang Disediakan				1 Paket	1 Paket	15.043.000,00	15.043.000,00	14.809.000,00	-234.000,00	Kab. Purworejo, Semua Kecamatan, Semua Kel/Desa	DANA ALOKASI UMUM (DAU)	-	5. Pewujudan tata kelola pemerintahan yang bersih, akuntabel, kapabel, prima, dan transparan 5. Pewujudan tata kelola pemerintahan yang bersih, akuntabel, kapabel, prima, dan transparan			20.000.000,00	DINAS PERPUSTAKAAN DAN KEARSIPAN	
	2.23.01.2.06.0003	Penyediaan Peralatan Rumah Tangga																			
			Jumlah Paket Peralatan Rumah Tangga yang Disediakan				1 Paket	1 Paket	9.471.000,00	9.471.000,00	6.759.000,00	-2.712.000,00	Kab. Purworejo, Semua Kecamatan, Semua Kel/Desa	DANA ALOKASI UMUM (DAU)	-	5. Pewujudan tata kelola pemerintahan yang bersih, akuntabel, kapabel, prima, dan transparan 5. Pewujudan tata kelola pemerintahan yang bersih, akuntabel, kapabel, prima, dan transparan			12.000.000,00	DINAS PERPUSTAKAAN DAN KEARSIPAN	
	2.23.01.2.06.0004	Penyediaan Bahan Logistik Kantor																			

NO	KODE	URUSAN / BIDANG URUSAN / PROGRAM / KEGIATAN / SUB KEGIATAN	INDIKATOR PROGRAM / KEGIATAN / SUB KEGIATAN	TARGET AKHIR PERIODE RENSTRA OPD	REALISASI CAPAIAN RENJA OPD TAHUN 2023	PRAKIRAAN CAPAIAN TARGET RENJA OPD TAHUN 2024	CAPAIAN KINERJA DAN KERANGKA PENDANAAN										KELOMPOK SASARAN	PRAKIRAAN MAJU RENCANA TAHUN 2026		PERANGKAT DAERAH PENANGGUNG JAWAB	
							TARGET 2025		PAGU INDIKATIF (Rp)			Bertambah/Berkurang (10-12)	LOKASI	SUMBER DANA	PRIORITAS			TARGET	PAGU INDIKATIF (Rp)		
							SEBELUM	SESUDAH	RKPD 2025	APBD 2025	RKPD PERUBAHAN 2025				NASIONAL	DAERAH					
1	2	3	4	5	6	7	8	9	10	11	12	13	14	15	16	17	18	19	20	21	
			Jumlah Paket Bahan Logistik Kantor yang Disediakan				1 Paket	1 Paket	40.346.250,00	42.651.750,00	42.651.750,00	2.305.500,00	Kab. Purworejo, Semua Kecamatan, Semua Kel/Desa	DANA ALOKASI UMUM (DAU)	-	5. Pewujudan tata kelola pemerintahan yang bersih, akuntabel, kapabel, prima, dan transparan 5. Pewujudan tata kelola pemerintahan yang bersih, akuntabel, kapabel, prima, dan transparan			45.000.000,00	DINAS PERPUSTAKAAN DAN KEARSIPAN	
	2.23.01.2.06.0005	Penyediaan Barang Cetakan dan Penggandaan																			
			Jumlah Paket Barang Cetakan dan Penggandaan yang Disediakan				1 Paket	1 Paket	7.918.700,00	7.918.700,00	4.144.000,00	-3.774.700,00	Kab. Purworejo, Semua Kecamatan, Semua Kel/Desa	DANA ALOKASI UMUM (DAU)	-	5. Pewujudan tata kelola pemerintahan yang bersih, akuntabel, kapabel, prima, dan transparan 5. Pewujudan tata kelola pemerintahan yang bersih, akuntabel, kapabel, prima, dan transparan			10.000.000,00	DINAS PERPUSTAKAAN DAN KEARSIPAN	
	2.23.01.2.06.0006	Penyediaan Bahan Bacaan dan Peraturan Perundang-undangan																			
			Jumlah Dokumen Bahan Bacaan dan Peraturan Perundang-Undangan yang Disediakan				1 Dokumen	0 Dokumen	1.332.000,00	1.332.000,00	0,00	-1.332.000,00	Kab. Purworejo, Semua Kecamatan, Semua Kel/Desa	DANA ALOKASI UMUM (DAU)	-	5. Pewujudan tata kelola pemerintahan yang bersih, akuntabel, kapabel, prima, dan transparan 5. Pewujudan tata kelola pemerintahan yang bersih, akuntabel, kapabel, prima, dan transparan			2.000.000,00	DINAS PERPUSTAKAAN DAN KEARSIPAN	
	2.23.01.2.06.0007	Penyediaan Bahan/Material																			
			Jumlah Paket Bahan/Material yang Disediakan				1 Paket	1 Paket	4.860.000,00	4.860.000,00	2.922.500,00	-1.937.500,00	Kab. Purworejo, Semua Kecamatan, Semua Kel/Desa	DANA ALOKASI UMUM (DAU)	-	5. Pewujudan tata kelola pemerintahan yang bersih, akuntabel, kapabel, prima, dan transparan 5. Pewujudan tata kelola pemerintahan yang bersih, akuntabel, kapabel, prima, dan transparan			7.000.000,00	DINAS PERPUSTAKAAN DAN KEARSIPAN	
	2.23.01.2.06.0008	Fasilitasi Kunjungan Tamu																			
			Jumlah Laporan Fasilitasi Kunjungan Tamu				12 Laporan	12 Laporan	3.220.000,00	1.885.000,00	1.130.000,00	-2.090.000,00	Kab. Purworejo, Semua Kecamatan, Semua Kel/Desa	DANA ALOKASI UMUM (DAU)	-	5. Pewujudan tata kelola pemerintahan yang bersih, akuntabel, kapabel, prima, dan transparan 5. Pewujudan tata kelola pemerintahan yang bersih, akuntabel, kapabel, prima, dan transparan			5.000.000,00	DINAS PERPUSTAKAAN DAN KEARSIPAN	
	2.23.01.2.06.0009	Penyelenggaraan Rapat Koordinasi dan Konsultasi SKPD																			
			Jumlah Laporan Penyelenggaraan Rapat Koordinasi dan Konsultasi SKPD				12 Laporan	12 Laporan	51.362.800,00	51.362.800,00	20.514.100,00	-30.848.700,00	Kab. Purworejo, Semua Kecamatan, Semua Kel/Desa	DANA ALOKASI UMUM (DAU)	-	5. Pewujudan tata kelola pemerintahan yang bersih, akuntabel, kapabel, prima, dan transparan 5. Pewujudan tata kelola pemerintahan yang bersih, akuntabel, kapabel, prima, dan transparan			90.000.000,00	DINAS PERPUSTAKAAN DAN KEARSIPAN	
	2.23.01.2.06.0010	Penatausahaan Arsip Dinamis pada SKPD																			
			Jumlah Dokumen Penatausahaan Arsip Dinamis pada SKPD				4 Dokumen	4 Dokumen	4.862.900,00	4.862.900,00	2.406.900,00	-2.456.000,00	Kab. Purworejo, Semua Kecamatan, Semua Kel/Desa	DANA ALOKASI UMUM (DAU)	-	5. Pewujudan tata kelola pemerintahan yang bersih, akuntabel, kapabel, prima, dan transparan 5. Pewujudan tata kelola pemerintahan yang bersih, akuntabel, kapabel, prima, dan transparan			6.000.000,00	DINAS PERPUSTAKAAN DAN KEARSIPAN	
	2.23.01.2.08	Penyediaan Jasa Penunjang Urusan Pemerintahan Daerah	Jumlah Laporan Penyediaan Jasa Penunjang Urusan Pemerintahan Daerah				2 Laporan	2 Laporan	375.814.800,00	338.135.800,00	271.101.600,00	-104.713.200,00			-	5. Pewujudan tata kelola pemerintahan yang bersih, akuntabel, kapabel, prima, dan transparan 5. Pewujudan tata kelola pemerintahan yang bersih, akuntabel, kapabel, prima, dan transparan	Aparatur		390.000.000,00	DINAS PERPUSTAKAAN DAN KEARSIPAN	
	2.23.01.2.08.0002	Penyediaan Jasa Komunikasi, Sumber Daya Air dan Listrik																			
			Jumlah Laporan Penyediaan Jasa Komunikasi, Sumber Daya Air dan Listrik yang Disediakan				12 Laporan	12 Laporan	361.204.800,00	323.525.800,00	263.796.600,00	-97.408.200,00	Kab. Purworejo, Semua Kecamatan, Semua Kel/Desa	DANA ALOKASI UMUM (DAU)	-	5. Pewujudan tata kelola pemerintahan yang bersih, akuntabel, kapabel, prima, dan transparan 5. Pewujudan tata kelola pemerintahan yang bersih, akuntabel, kapabel, prima, dan transparan			370.000.000,00	DINAS PERPUSTAKAAN DAN KEARSIPAN	
	2.23.01.2.08.0004	Penyediaan Jasa Pelayanan Umum Kantor																			

NO	KODE	URUSAN / BIDANG URUSAN / PROGRAM / KEGIATAN / SUB KEGIATAN	INDIKATOR PROGRAM / KEGIATAN / SUB KEGIATAN	TARGET AKHIR PERIODE RENSTRA OPD	REALISASI CAPAIAN RENJA OPD TAHUN 2023	PRAKIRAAN CAPAIAN TARGET RENJA OPD TAHUN 2024	CAPAIAN KINERJA DAN KERANGKA PENDANAAN										KELOMPOK SASARAN	PRAKIRAAN MAJU RENCANA TAHUN 2026		PERANGKAT DAERAH PENANGGUNG JAWAB
							TARGET 2025		PAGU INDIKATIF (Rp)			Bertambah/Berkurang (10-12)	LOKASI	SUMBER DANA	PRIORITAS			TARGET	PAGU INDIKATIF (Rp)	
							SEBELUM	SESUDAH	RKPD 2025	APBD 2025	RKPD PERUBAHAN 2025				NASIONAL	DAERAH				
1	2	3	4	5	6	7	8	9	10	11	12	13	14	15	16	17	18	19	20	21
			Jumlah Laporan Penyediaan Jasa Pelayanan Umum Kantor yang Disediakan				12 Laporan	12 Laporan	14.610.000,00	14.610.000,00	7.305.000,00	-7.305.000,00	Kab. Purworejo, Semua Kecamatan, Semua Kel/Desa	DANA ALOKASI UMUM (DAU)	-	5. Pewujudan tata kelola pemerintahan yang bersih, akuntabel, kapabel, prima, dan transparan 5. Pewujudan tata kelola pemerintahan yang bersih, akuntabel, kapabel, prima, dan transparan			20.000.000,00	DINAS PERPUSTAKAAN DAN KEARSIPAN
	2.23.01.2.09	Pemeliharaan Barang Milik Daerah Penunjang Urusan Pemerintahan Daerah	Barang Milik Daerah (BMD) Penunjang Urusan Pemerintahan Daerah yang Dipelihara				5 Jenis	5 Jenis	259.079.000,00	255.019.000,00	215.061.000,00	-44.018.000,00			-	5. Pewujudan tata kelola pemerintahan yang bersih, akuntabel, kapabel, prima, dan transparan 5. Pewujudan tata kelola pemerintahan yang bersih, akuntabel, kapabel, prima, dan transparan	Aparatur		310.000.000,00	DINAS PERPUSTAKAAN DAN KEARSIPAN
	2.23.01.2.09.0001	Penyediaan Jasa Pemeliharaan, Biaya Pemeliharaan, dan Pajak Kendaraan Perorangan Dinas atau Kendaraan Dinas Jabatan																		
			Jumlah Kendaraan Perorangan Dinas atau Kendaraan Dinas Jabatan yang Dipelihara dan dibayarkan Pajaknya				7 Unit	7 Unit	108.530.000,00	108.530.000,00	108.530.000,00	0,00	Kab. Purworejo, Semua Kecamatan, Semua Kel/Desa	DANA ALOKASI UMUM (DAU)	-	5. Pewujudan tata kelola pemerintahan yang bersih, akuntabel, kapabel, prima, dan transparan 5. Pewujudan tata kelola pemerintahan yang bersih, akuntabel, kapabel, prima, dan transparan			125.000.000,00	DINAS PERPUSTAKAAN DAN KEARSIPAN
	2.23.01.2.09.0005	Pemeliharaan Mebel																		
			Jumlah Mebel yang Dipelihara				18 Unit	18 Unit	1.440.000,00	1.440.000,00	1.440.000,00	0,00	Kab. Purworejo, Semua Kecamatan, Semua Kel/Desa	DANA ALOKASI UMUM (DAU)	-	5. Pewujudan tata kelola pemerintahan yang bersih, akuntabel, kapabel, prima, dan transparan 5. Pewujudan tata kelola pemerintahan yang bersih, akuntabel, kapabel, prima, dan transparan			5.000.000,00	DINAS PERPUSTAKAAN DAN KEARSIPAN
	2.23.01.2.09.0006	Pemeliharaan Peralatan dan Mesin Lainnya																		
			Jumlah Peralatan dan Mesin Lainnya yang Dipelihara				34 Unit	34 Unit	24.140.000,00	21.300.000,00	21.300.000,00	-2.840.000,00	Kab. Purworejo, Semua Kecamatan, Semua Kel/Desa	DANA ALOKASI UMUM (DAU)	-	5. Pewujudan tata kelola pemerintahan yang bersih, akuntabel, kapabel, prima, dan transparan 5. Pewujudan tata kelola pemerintahan yang bersih, akuntabel, kapabel, prima, dan transparan			35.000.000,00	DINAS PERPUSTAKAAN DAN KEARSIPAN
	2.23.01.2.09.0009	Pemeliharaan/Rehabilitasi Gedung Kantor dan Bangunan Lainnya																		
			Jumlah Gedung Kantor dan Bangunan Lainnya yang Dipelihara/Direhabilitasi				3 Unit	3 Unit	109.518.000,00	109.518.000,00	69.560.000,00	-39.958.000,00	Kab. Purworejo, Semua Kecamatan, Semua Kel/Desa	DANA ALOKASI UMUM (DAU)	-	5. Pewujudan tata kelola pemerintahan yang bersih, akuntabel, kapabel, prima, dan transparan 5. Pewujudan tata kelola pemerintahan yang bersih, akuntabel, kapabel, prima, dan transparan			120.000.000,00	DINAS PERPUSTAKAAN DAN KEARSIPAN
	2.23.01.2.09.0010	Pemeliharaan/Rehabilitasi Sarana dan Prasarana Gedung Kantor atau Bangunan Lainnya																		
			Jumlah Sarana dan Prasarana Gedung Kantor atau Bangunan Lainnya yang Dipelihara/Direhabilitasi				26 Unit	24 Unit	15.451.000,00	14.231.000,00	14.231.000,00	-1.220.000,00	Kab. Purworejo, Semua Kecamatan, Semua Kel/Desa	DANA ALOKASI UMUM (DAU)	-	5. Pewujudan tata kelola pemerintahan yang bersih, akuntabel, kapabel, prima, dan transparan 5. Pewujudan tata kelola pemerintahan yang bersih, akuntabel, kapabel, prima, dan transparan			25.000.000,00	DINAS PERPUSTAKAAN DAN KEARSIPAN
2.	2.23.02	PROGRAM PEMBINAAN PERPUSTAKAAN	Persentase Perpustakaan yang Layak				7,19 %	7,19 %	1.710.980.100,00	1.807.989.900,00	1.364.746.800,00	422.019.900,00							2.133.000.000,00	
	2.23.02.2.01	Pengelolaan Perpustakaan Tingkat Daerah Kabupaten/Kota	Perpustakaan Tingkat Daerah yang Dikelola				13 Unit	13 Unit	1.487.177.100,00	974.781.300,00	675.952.200,00	-811.224.900,00			-	3. Pemantapan kualitas hidup dan kapasitas SDM 3. Pemantapan kualitas hidup dan kapasitas SDM	Pemustaka		1.368.000.000,00	DINAS PERPUSTAKAAN DAN KEARSIPAN
	2.23.02.2.01.0004	Pembinaan Perpustakaan pada Satuan Pendidikan Dasar di Seluruh Wilayah Kabupaten/Kota Sesuai dengan Standar Nasional Perpustakaan																		
			Jumlah Perpustakaan pada Satuan Pendidikan Dasar dan yang Dilakukan Pembinaan dalam Mewujudkan Standar Nasional Perpustakaan				12 Perpust akaan	12 Perpust akaan	28.762.600,00	23.632.600,00	10.026.000,00	-18.736.600,00	Kab. Purworejo, Semua Kecamatan, Semua Kel/Desa	DANA ALOKASI UMUM (DAU)	-	3. Pemantapan kualitas hidup dan kapasitas SDM 3. Pemantapan kualitas hidup dan kapasitas SDM			35.000.000,00	DINAS PERPUSTAKAAN DAN KEARSIPAN
	2.23.02.2.01.0011	Pengembangan Perpustakaan di Tingkat Daerah Kabupaten/Kota																		
			Jumlah Perpustakaan yang Dikembangkan di Tingkat Daerah Kabupaten/Kota Sesuai Standar Nasional Perpustakaan di Wilayah Kabupaten/Kota Sesuai Kewenangannya				12 Perpust akaan	12 Perpust akaan	817.344.000,00	17.554.900,00	4.312.000,00	-813.032.000,00	Kab. Purworejo, Semua Kecamatan, Semua Kel/Desa	DANA ALOKASI UMUM (DAU) DAK FISIK-BIDANG P ENDIDIKAN-RE GULER-PERPU STAKAAN DAERAH	-	3. Pemantapan kualitas hidup dan kapasitas SDM 3. Pemantapan kualitas hidup dan kapasitas SDM			370.000.000,00	DINAS PERPUSTAKAAN DAN KEARSIPAN
	2.23.02.2.01.0012	Pengembangan Layanan Perpustakaan Rujukan Tingkat Kabupaten/Kota																		
			Jumlah layanan perpustakaan rujukan tingkat Daerah Kabupaten/Kota yang dikembangkan melalui peningkatan koleksi				20 Layanan	20 Layanan	394.828.200,00	389.578.200,00	340.162.800,00	-54.665.400,00	Kab. Purworejo, Semua Kecamatan, Semua Kel/Desa	DANA ALOKASI UMUM (DAU)	-	3. Pemantapan kualitas hidup dan kapasitas SDM 3. Pemantapan kualitas hidup dan kapasitas SDM			350.000.000,00	DINAS PERPUSTAKAAN DAN KEARSIPAN

NO	KODE	URUSAN / BIDANG URUSAN / PROGRAM / KEGIATAN / SUB KEGIATAN	INDIKATOR PROGRAM / KEGIATAN / SUB KEGIATAN	TARGET AKHIR PERIODE RENSTRA OPD	REALISASI CAPAIAN RENJA OPD TAHUN 2023	PRAKIRAAN CAPAIAN TARGET RENJA OPD TAHUN 2024	CAPAIAN KINERJA DAN KERANGKA PENDANAAN										KELOMPOK SASARAN	PRAKIRAAN MAJU RENCANA TAHUN 2026		PERANGKAT DAERAH PENANGGUNG JAWAB
							TARGET 2025		PAGU INDIKATIF (Rp)			Bertambah/Berkurang (10-12)	LOKASI	SUMBER DANA	PRIORITAS			TARGET	PAGU INDIKATIF (Rp)	
							SEBELUM	SESUDAH	RKPD 2025	APBD 2025	RKPD PERUBAHAN 2025				NASIONAL	DAERAH				
1	2	3	4	5	6	7	8	9	10	11	12	13	14	15	16	17	18	19	20	21
	2.23.02.2.01.0013	Pembinaan Perpustakaan Umum dan Khusus Tingkat Kabupaten/Kota																		
			Jumlah perpustakaan umum dan khusus yang dibangun sesuai kewenangan Kabupaten/Kota dalam mewujudkan Standar Nasional Perpustakaan				1 Perpustakaan	10 Perpustakaan	1.309.600,00	1.309.600,00	2.770.000,00	1.460.400,00	Kab. Purworejo, Semua Kecamatan, Semua Kel/Desa	DANA ALOKASI UMUM (DAU)	-	3. Pemantapan kualitas hidup dan kapasitas SDM 3. Pemantapan kualitas hidup dan kapasitas SDM			15.000.000,00	DINAS PERPUSTAKAAN DAN KEARSIPAN
	2.23.02.2.01.0016	Peningkatan Kapasitas Tenaga Perpustakaan dan Pustakawan Tingkat Daerah Kabupaten/Kota																		
			Jumlah tenaga perpustakaan yang ditingkatkan kapasitasnya dan mendapat sertifikasi Tenaga Perpustakaan dan Pustakawan Tingkat Daerah Kabupaten/Kota				155 Orang	100 Orang	49.397.500,00	45.071.500,00	10.363.000,00	-39.034.500,00	Kab. Purworejo, Semua Kecamatan, Semua Kel/Desa	PENDAPATAN BAGI HASIL DANA ALOKASI UMUM (DAU)	-	3. Pemantapan kualitas hidup dan kapasitas SDM 3. Pemantapan kualitas hidup dan kapasitas SDM			60.000.000,00	DINAS PERPUSTAKAAN DAN KEARSIPAN
	2.23.02.2.01.0017	Penyusunan Data dan Informasi Perpustakaan																		
			Jumlah Data dan informasi Perpustakaan				1 Dokumen	1 Dokumen	8.848.300,00	19.669.600,00	13.903.400,00	5.055.100,00	Kab. Purworejo, Semua Kecamatan, Semua Kel/Desa	DANA ALOKASI UMUM (DAU) DAK NON FISIK-DANA BANTUAN PEN GEMBANGAN PROGRAM PER PUSTAKAAN DAERAH	-	3. Pemantapan kualitas hidup dan kapasitas SDM 3. Pemantapan kualitas hidup dan kapasitas SDM			12.000.000,00	DINAS PERPUSTAKAAN DAN KEARSIPAN
	2.23.02.2.01.0018	Pengelolaan dan Pengembangan Bahan Perpustakaan																		
			Jumlah Bahan Perpustakaan yang dikelola dan dikembangkan untuk Mewujudkan Keberagaman Koleksi Perpustakaan				3500 Eksemplar	0 Eksemplar	181.900.600,00	180.693.600,00	0,00	-181.900.600,00	Kab. Purworejo, Semua Kecamatan, Semua Kel/Desa	DANA ALOKASI UMUM (DAU)	-	3. Pemantapan kualitas hidup dan kapasitas SDM 3. Pemantapan kualitas hidup dan kapasitas SDM			520.000.000,00	DINAS PERPUSTAKAAN DAN KEARSIPAN
	2.23.02.2.01.0019	Pengembangan Kekhasan Koleksi Perpustakaan Daerah Tingkat Kabupaten/Kota																		
			Jumlah Koleksi Perpustakaan Khas Daerah Tingkat Kabupaten/Kota yang Dikembangkan				-	100 Eksemplar	0,00	292.485.000,00	292.485.000,00	292.485.000,00	Kab. Purworejo, Semua Kecamatan, Semua Kel/Desa	DAK NON FISIK-DANA BANTUAN PEN GEMBANGAN PROGRAM PER PUSTAKAAN DAERAH	-	3. Pemantapan kualitas hidup dan kapasitas SDM 3. Pemantapan kualitas hidup dan kapasitas SDM			0,00	DINAS PERPUSTAKAAN DAN KEARSIPAN
	2.23.02.2.01.0020	Pengembangan dan Pemeliharaan Layanan Perpustakaan Elektronik																		
			Jumlah Layanan Perpustakaan Elektronik yang Dikembangkan dengan Manajemen Layanan TIK				1 Perpustakaan	1 Perpustakaan	4.786.300,00	4.786.300,00	1.930.000,00	-2.856.300,00	Kab. Purworejo, Semua Kecamatan, Semua Kel/Desa	DANA ALOKASI UMUM (DAU)	-	3. Pemantapan kualitas hidup dan kapasitas SDM 3. Pemantapan kualitas hidup dan kapasitas SDM			6.000.000,00	DINAS PERPUSTAKAAN DAN KEARSIPAN
	2.23.02.2.02	Pembudayaan Gemar Membaca Tingkat Daerah Kabupaten/Kota	Peningkatan Pembudayaan Gemar Membaca				51 Indeks	51 Indeks	223.803.000,00	833.208.600,00	688.794.600,00	464.991.600,00			-	3. Pemantapan kualitas hidup dan kapasitas SDM 3. Pemantapan kualitas hidup dan kapasitas SDM	Pemustaka		765.000.000,00	DINAS PERPUSTAKAAN DAN KEARSIPAN
	2.23.02.2.02.0006	Pemilihan Duta Baca/Bunda Baca/Bunda Literasi Tingkat Daerah Kabupaten/Kota																		
			Jumlah Duta Baca/Bunda Baca/Bunda Literasi Tingkat Daerah Kabupaten/Kota yang dipilih dan didukung kegiatannya				1 Orang	1 Orang	3.000.000,00	3.000.000,00	1.250.000,00	-1.750.000,00	Kab. Purworejo, Semua Kecamatan, Semua Kel/Desa	DANA ALOKASI UMUM (DAU)	-	3. Pemantapan kualitas hidup dan kapasitas SDM 3. Pemantapan kualitas hidup dan kapasitas SDM			25.000.000,00	DINAS PERPUSTAKAAN DAN KEARSIPAN
	2.23.02.2.02.0007	Pengembangan Literasi Berbasis Inklusi Sosial																		
			Jumlah layanan perpustakaan berbasis inklusi sosial di wilayah Kabupaten/Kota yang dikembangkan				2 Perpustakaan	2 Perpustakaan	54.317.700,00	54.317.700,00	10.726.000,00	-43.591.700,00	Kab. Purworejo, Semua Kecamatan, Semua Kel/Desa	DANA ALOKASI UMUM (DAU)	-	3. Pemantapan kualitas hidup dan kapasitas SDM 3. Pemantapan kualitas hidup dan kapasitas SDM			75.000.000,00	DINAS PERPUSTAKAAN DAN KEARSIPAN
	2.23.02.2.02.0008	Pembangunan dan Pemeliharaan Sarana Perpustakaan di Tempat-Tempat Umum yang Menjadi Kewenangan Daerah Kabupaten/Kota																		
			Jumlah sarana Perpustakaan yang Dibangun dan dipelihara di Tempat-Tempat Umum yang Menjadi Kewenangan Daerah Kabupaten/Kota				1 Perpustakaan	1 Perpustakaan	46.476.000,00	63.885.000,00	58.855.000,00	12.379.000,00	Kab. Purworejo, Semua Kecamatan, Semua Kel/Desa	DANA ALOKASI UMUM (DAU) DAK NON FISIK-DANA BANTUAN PEN GEMBANGAN PROGRAM PER PUSTAKAAN DAERAH	-	3. Pemantapan kualitas hidup dan kapasitas SDM 3. Pemantapan kualitas hidup dan kapasitas SDM			500.000.000,00	DINAS PERPUSTAKAAN DAN KEARSIPAN
	2.23.02.2.02.0009	Pemberian Penghargaan Gerakan Budaya Gemar Membaca																		
			Jumlah Orang yang Mendapatkan Penghargaan Gerakan Budaya Gemar Membaca Tingkat Kabupaten Kota				3 Orang	3 Orang	12.320.800,00	229.712.000,00	223.178.200,00	210.857.400,00	Kab. Purworejo, Semua Kecamatan, Semua Kel/Desa	DANA ALOKASI UMUM (DAU) DAK NON FISIK-DANA BANTUAN PEN GEMBANGAN PROGRAM PER PUSTAKAAN DAERAH	-	3. Pemantapan kualitas hidup dan kapasitas SDM 3. Pemantapan kualitas hidup dan kapasitas SDM			15.000.000,00	DINAS PERPUSTAKAAN DAN KEARSIPAN
	2.23.02.2.02.0010	Sosialisasi Budaya Baca dan Literasi pada Satuan Pendidikan Dasar dan Masyarakat																		
			Jumlah Lokus Pembudayaan Kegiatranan Membaca dan Literasi pada Satuan Pendidikan Dasar dan Masyarakat				7 Lokus	6 Lokus	107.688.500,00	482.293.900,00	394.785.400,00	287.096.900,00	Kab. Purworejo, Semua Kecamatan, Semua Kel/Desa	DANA ALOKASI UMUM (DAU) DAK NON FISIK-DANA BANTUAN PEN GEMBANGAN PROGRAM PER PUSTAKAAN DAERAH	-	3. Pemantapan kualitas hidup dan kapasitas SDM 3. Pemantapan kualitas hidup dan kapasitas SDM			150.000.000,00	DINAS PERPUSTAKAAN DAN KEARSIPAN
3.	2.23.03	PROGRAM PELESTARIAN KOLEKSI NASIONAL DAN NASKAH KUNO	Persentase Naskah Kuno Milik Daerah Kabupaten yang Dilestarikan				20 %	30 %	17.389.100,00	39.754.100,00	24.565.000,00	11.610.900,00							29.000.000,00	
	2.23.03.2.01	Pelestarian Naskah Kuno Milik Daerah Kabupaten/Kota	Koleksi Naskah Kuno yang Dialihmediakan				1 Dokumen	1 Dokumen	17.389.100,00	39.754.100,00	24.565.000,00	7.175.900,00			-	3. Pemantapan kualitas hidup dan kapasitas SDM 3. Pemantapan kualitas hidup dan kapasitas SDM	Pemustaka		29.000.000,00	DINAS PERPUSTAKAAN DAN KEARSIPAN
	2.23.03.2.01.0003	Peningkatan Peran Serta Masyarakat dalam Penyimpanan, Perawatan, Pelestarian, dan Pendaftaran Naskah Kuno																		

NO	KODE	URUSAN / BIDANG URUSAN / PROGRAM / KEGIATAN / SUB KEGIATAN	INDIKATOR PROGRAM / KEGIATAN / SUB KEGIATAN	TARGET AKHIR PERIODE RENSTRA OPD	REALISASI CAPAIAN RENJA OPD TAHUN 2023	PRAKIRAAN CAPAIAN TARGET RENJA OPD TAHUN 2024	CAPAIAN KINERJA DAN KERANGKA PENDANAAN										KELOMPOK SASARAN	PRAKIRAAN MAJU RENCANA TAHUN 2026		PERANGKAT DAERAH PENANGGUNG JAWAB
							TARGET 2025		PAGU INDIKATIF (Rp)			Bertambah/Berkurang (10-12)	LOKASI	SUMBER DANA	PRIORITAS			TARGET	PAGU INDIKATIF (Rp)	
							SEBELUM	SESUDAH	RKPD 2025	APBD 2025	RKPD PERUBAHAN 2025				NASIONAL	DAERAH				
1	2	3	4	5	6	7	8	9	10	11	12	13	14	15	16	17	18	19	20	21
			Jumlah masyarakat yang berperan dalam penyimpanan, perawatan, pelestarian dan pendaftaran naskah kuno				40 Orang	40 Orang	10.027.100,00	32.392.100,00	22.365.000,00	12.337.900,00	Kab. Purworejo, Semua Kecamatan, Semua Kel/Desa	DANA ALOKASI UMUM (DAU) DAK NON FISIK-DANA BANTUAN PEN GEMBANGAN PROGRAM PER PUSTAKAAN DAERAH	-	3. Pemantapan kualitas hidup dan kapasitas SDM 3. Pemantapan kualitas hidup dan kapasitas SDM			14.000.000,00	DINAS PERPUSTAKAAN DAN KEARSIPAN
	2.23.03.2.01.0004	Pengembangan, Pengolahan dan Pengalihmediaan Naskah Kuno yang Dimiliki oleh Masyarakat untuk Dilestarikan dan Didayagunakan																		
			Jumlah Naskah Kuno yang dimiliki masyarakat yang dilakukan pengembangan, pengolahan, pengalihmediaan untuk dilestarikan dan didayagunakan				1 Eksemplar	1 Eksemplar	7.362.000,00	7.362.000,00	2.200.000,00	-5.162.000,00	Kab. Purworejo, Semua Kecamatan, Semua Kel/Desa	DANA ALOKASI UMUM (DAU)	-	3. Pemantapan kualitas hidup dan kapasitas SDM 3. Pemantapan kualitas hidup dan kapasitas SDM			15.000.000,00	DINAS PERPUSTAKAAN DAN KEARSIPAN
	2.24	URUSAN PEMERINTAHAN BIDANG KEARSIPAN							445.150.600,00	445.150.600,00	240.855.300,00	-204.295.300,00							783.000.000,00	
1.	2.24.02	PROGRAM PENGELOLAAN ARSIP	Persentase Arsip yang Dikelola				95,83 %	95,83 %	416.957.200,00	416.957.200,00	229.035.500,00	331.042.800,00							748.000.000,00	
	2.24.02.2.01	Pengelolaan Arsip Dinamis Daerah Kabupaten/Kota	Pelaksanaan Pengawasan Kearsipan Kewenangan Kabupaten				2 Laporan	2 Laporan	111.779.400,00	111.779.400,00	61.628.600,00	-50.150.800,00			-	5. Pewujudan tata kelola pemerintahan yang bersih, akuntabel, kapabel, prima, dan transparan 5. Pewujudan tata kelola pemerintahan yang bersih, akuntabel, kapabel, prima, dan transparan	Aparatur		130.000.000,00	DINAS PERPUSTAKAAN DAN KEARSIPAN
	2.24.02.2.01.0003	Pengawasan Arsip Dinamis Kewenangan Kabupaten/Kota																		
			Jumlah Laporan Hasil Pengawasan Arsip Dinamis Kewenangan Kabupaten/Kota				2 Laporan	2 Laporan	111.779.400,00	111.779.400,00	61.628.600,00	-50.150.800,00	Kab. Purworejo, Semua Kecamatan, Semua Kel/Desa	PENDAPATAN BAGI HASIL	-	5. Pewujudan tata kelola pemerintahan yang bersih, akuntabel, kapabel, prima, dan transparan 5. Pewujudan tata kelola pemerintahan yang bersih, akuntabel, kapabel, prima, dan transparan			130.000.000,00	DINAS PERPUSTAKAAN DAN KEARSIPAN
	2.24.02.2.02	Pengelolaan Arsip Statis Daerah Kabupaten/Kota	Jumlah Khasanah Arsip Statis (arsip bernilai sejarah)				320 Arsip	320 Arsip	108.193.500,00	108.193.500,00	50.754.000,00	-57.439.500,00			-	5. Pewujudan tata kelola pemerintahan yang bersih, akuntabel, kapabel, prima, dan transparan 5. Pewujudan tata kelola pemerintahan yang bersih, akuntabel, kapabel, prima, dan transparan	Aparatur		330.000.000,00	DINAS PERPUSTAKAAN DAN KEARSIPAN
	2.24.02.2.02.0004	Akuisisi, Pengolahan, Preservasi, dan Akses Arsip Statis																		
			Jumlah Arsip Statis yang Dilakukan Akuisi, Pengolahan, Preservasi dan Akses Arsip Statis				320 Arsip	320 Arsip	108.193.500,00	108.193.500,00	50.754.000,00	-57.439.500,00	Kab. Purworejo, Semua Kecamatan, Semua Kel/Desa	PENDAPATAN BAGI HASIL	-	5. Pewujudan tata kelola pemerintahan yang bersih, akuntabel, kapabel, prima, dan transparan 5. Pewujudan tata kelola pemerintahan yang bersih, akuntabel, kapabel, prima, dan transparan			330.000.000,00	DINAS PERPUSTAKAAN DAN KEARSIPAN
	2.24.02.2.03	Pengelolaan Simpul Jaringan Informasi Kearsipan Nasional Tingkat Kabupaten/Kota	Pemberdayaan Kapasitas Unit Kearsipan dan Lembaga Kearsipan Daerah Kabupaten				5 Laporan	5 Laporan	196.984.300,00	196.984.300,00	116.652.900,00	-80.331.400,00			-	5. Pewujudan tata kelola pemerintahan yang bersih, akuntabel, kapabel, prima, dan transparan 5. Pewujudan tata kelola pemerintahan yang bersih, akuntabel, kapabel, prima, dan transparan	Aparatur		288.000.000,00	DINAS PERPUSTAKAAN DAN KEARSIPAN
	2.24.02.2.03.0002	Pemberdayaan Kapasitas Unit Kearsipan dan Lembaga Kearsipan Daerah Kabupaten/Kota																		
			Jumlah Laporan Hasil Pemberdayaan Kapasitas Unit Kearsipan dan Lembaga Kearsipan Daerah Kabupaten/Kota				5 Laporan	5 Laporan	196.984.300,00	196.984.300,00	116.652.900,00	-80.331.400,00	Kab. Purworejo, Semua Kecamatan, Semua Kel/Desa	PENDAPATAN BAGI HASIL	-	5. Pewujudan tata kelola pemerintahan yang bersih, akuntabel, kapabel, prima, dan transparan 5. Pewujudan tata kelola pemerintahan yang bersih, akuntabel, kapabel, prima, dan transparan			288.000.000,00	DINAS PERPUSTAKAAN DAN KEARSIPAN
2.	2.24.03	PROGRAM PERLINDUNGAN DAN PENYELAMATAN ARSIP	Persentase Arsip yang Dilindungi dan Diselamatkan				90,00 %	90,06 %	28.193.400,00	28.193.400,00	11.819.800,00	6.806.600,00							35.000.000,00	
	2.24.03.2.03	Penyelamatan Arsip Perangkat Daerah Kabupaten/Kota yang Digabung dan/atau Dibubarkan, dan Pemekaran Daerah Kecamatan dan Desa/Kelurahan	Jumlah Daftar Arsip Hasil Penyelamatan Arsip dari Perangkat Daerah yang Digabung dan/atau Dibubarkan, dan Pemekaran Daerah Kecamatan dan Desa/Kelurahan				1 Dokumen	0 Dokumen	13.951.400,00	13.951.400,00	0,00	-13.951.400,00			-	5. Pewujudan tata kelola pemerintahan yang bersih, akuntabel, kapabel, prima, dan transparan 5. Pewujudan tata kelola pemerintahan yang bersih, akuntabel, kapabel, prima, dan transparan	Aparatur		20.000.000,00	DINAS PERPUSTAKAAN DAN KEARSIPAN
	2.24.03.2.03.0001	Pendataan, Penyusunan Daftar dan Penilaian serta Penyerahan atau Pemusnahan Arsip bagi Penggabungan Perangkat Daerah Kabupaten/Kota																		

NO	KODE	URUSAN / BIDANG URUSAN / PROGRAM / KEGIATAN / SUB KEGIATAN	INDIKATOR PROGRAM / KEGIATAN / SUB KEGIATAN	TARGET AKHIR PERIODE RENSTRA OPD	REALISASI CAPAIAN RENJA OPD TAHUN 2023	PRAKIRAAN CAPAIAN TARGET RENJA OPD TAHUN 2024	CAPAIAN KINERJA DAN KERANGKA PENDANAAN										KELOMPOK SASARAN	PRAKIRAAN MAJU RENCANA TAHUN 2026		PERANGKAT DAERAH PENANGGUNG JAWAB
							TARGET 2025		PAGU INDIKATIF (Rp)			Bertambah/Berkurang (10-12)	LOKASI	SUMBER DANA	PRIORITAS			TARGET	PAGU INDIKATIF (Rp)	
							SEBELUM	SESUDAH	RKPD 2025	APBD 2025	RKPD PERUBAHAN 2025				NASIONAL	DAERAH				
1	2	3	4	5	6	7	8	9	10	11	12	13	14	15	16	17	18	19	20	21
			Jumlah Daftar Arsip yang Dilakukan Pendataan, Penyusunan dan Penilaian serta Penyerahan atau Pemusnahan Arsip bagi Penggabungan Perangkat Daerah Kabupaten/Kota				2 Daftar	0 Daftar	13.951.400,00	13.951.400,00	0,00	-13.951.400,00	Kab. Purworejo, Semua Kecamatan, Semua Kel/Desa	PENDAPATAN BAGI HASIL	-	5. Pewujudan tata kelola pemerintahan yang bersih, akuntabel, kapabel, prima, dan transparan 5. Pewujudan tata kelola pemerintahan yang bersih, akuntabel, kapabel, prima, dan transparan			20.000.000,00	DINAS PERPUSTAKAAN DAN KEARSIPAN
	2.24.03.2.04	Autentikasi Arsip Statis dan Arsip Hasil Alih Media Kabupaten/Kota	Jumlah Arsip Statis dan Arsip Hasil Alih Media yang Dilakukan Autentikasi				660 Arsip	500 Arsip	14.242.000,00	14.242.000,00	11.819.800,00	-2.422.200,00			-	5. Pewujudan tata kelola pemerintahan yang bersih, akuntabel, kapabel, prima, dan transparan 5. Pewujudan tata kelola pemerintahan yang bersih, akuntabel, kapabel, prima, dan transparan	Aparatur		15.000.000,00	DINAS PERPUSTAKAAN DAN KEARSIPAN
	2.24.03.2.04.0002	Penilaian dan Penetapan Hasil Alih Media Sesuai Persyaratan Penjaminan Keabsahan Arsip																		
			Jumlah Daftar Arsip yang Dilakukan Penilaian dan Penetapan Alih Media Sesuai Persyaratan Penjaminan Keabsahan Arsip				660 Arsip	500 Arsip	14.242.000,00	14.242.000,00	11.819.800,00	-2.422.200,00	Kab. Purworejo, Semua Kecamatan, Semua Kel/Desa	PENDAPATAN BAGI HASIL	-	5. Pewujudan tata kelola pemerintahan yang bersih, akuntabel, kapabel, prima, dan transparan 5. Pewujudan tata kelola pemerintahan yang bersih, akuntabel, kapabel, prima, dan transparan			15.000.000,00	DINAS PERPUSTAKAAN DAN KEARSIPAN
		DINAS PERINDUSTRIAN, TRANSMIGRASI DAN TENAGA KERJA								12.734.705.250,00	11.310.674.819,00	10.333.518.621,00	-2.401.186.629,00					10.191.662.656,00		
	2	URUSAN PEMERINTAHAN WAJIB YANG TIDAK BERKAITAN DENGAN PELAYANAN DASAR							2.453.031.800,00	2.479.279.400,00	2.233.980.602,00	-219.051.198,00							2.189.095.620,00	
	2.07	URUSAN PEMERINTAHAN BIDANG TENAGA KERJA							2.453.031.800,00	2.479.279.400,00	2.233.980.602,00	-219.051.198,00							2.189.095.620,00	
1.	2.07.02	PROGRAM PERENCANAAN TENAGA KERJA	Persentase Rencana Tenaga Kerja yang Disusun				100,00 %	100,00 %	17.000.000,00	17.000.000,00	13.009.400,00	1.700.000,00							18.700.000,00	
	2.07.02.2.01	Penyusunan Rencana Tenaga Kerja (RTK)	Rencana Tenaga Kerja				2 dokumen	4 dokumen	17.000.000,00	17.000.000,00	13.009.400,00	-3.990.600,00			-	4. Pemantapan percepatan pengurangan kemiskinan dan pengangguran 4. Pemantapan percepatan pengurangan kemiskinan dan pengangguran	-		18.700.000,00	DINAS PERINDUSTRIAN, TRANSMIGRASI DAN TENAGA KERJA
	2.07.02.2.01.0003	Fasilitasi Penyusunan Rencana Tenaga Kerja Mikro																		
			Jumlah SDM Perusahaan yang mampu menyusun RTK Mikro				1 Orang	8 Orang	17.000.000,00	17.000.000,00	13.009.400,00	-3.990.600,00	Kab. Purworejo, Semua Kecamatan, Semua Kel/Desa	DANA BAGI HASIL (DBH)	-	4. Pemantapan percepatan pengurangan kemiskinan dan pengangguran 4. Pemantapan percepatan pengurangan kemiskinan dan pengangguran			18.700.000,00	DINAS PERINDUSTRIAN, TRANSMIGRASI DAN TENAGA KERJA
2.	2.07.03	PROGRAM PELATIHAN KERJA DAN PRODUKTIVITAS TENAGA KERJA	Persentase Peningkatan Produktivitas Tenaga Kerja Persentase Pencari Kerja yang Memiliki Kompetensi				88,46 %	6,25 88,47 % %	2.081.681.950,00	2.071.681.800,00	1.887.270.902,00	-455.681.450,00							1.626.000.500,00	
	2.07.03.2.01	Pelaksanaan Pelatihan berdasarkan Unit Kompetensi	Persentase Pencari kerja yang mendapat pelayanan pelatihan Balai Latihan Kerja				64,00 %	64,00 %	2.025.826.600,00	2.025.826.600,00	1.859.030.602,00	-166.795.998,00			-	4. Pemantapan percepatan pengurangan kemiskinan dan pengangguran 4. Pemantapan percepatan pengurangan kemiskinan dan pengangguran	-		1.563.756.500,00	DINAS PERINDUSTRIAN, TRANSMIGRASI DAN TENAGA KERJA
	2.07.03.2.01.0001	Proses Pelaksanaan Pendidikan dan Pelatihan Keterampilan bagi Pencari Kerja berdasarkan Klaster Kompetensi																		
			Jumlah Tenaga Kerja yang Mendapat Pelatihan Berbasis Kompetensi pada Tahun n				576 Orang	436 Orang	1.793.585.400,00	1.793.585.400,00	1.859.030.602,00	65.445.202,00	Kab. Purworejo, Semua Kecamatan, Semua Kel/Desa	DANA BAGI HASIL (DBH) DBH CUKAI HASIL TEMBAKAU (CHT)	-	4. Pemantapan percepatan pengurangan kemiskinan dan pengangguran 4. Pemantapan percepatan pengurangan kemiskinan dan pengangguran			853.756.500,00	DINAS PERINDUSTRIAN, TRANSMIGRASI DAN TENAGA KERJA
	2.07.03.2.01.0003	Pengadaan Sarana Pelatihan Kerja Kabupaten/Kota																		
			Jumlah Pengadaan dan Pemeliharaan Sarana Pelatihan Kerja				101 Unit	0 Unit	232.241.200,00	232.241.200,00	0,00	-232.241.200,00	Kab. Purworejo, Purworejo, Cangkrepkidul	DANA BAGI HASIL (DBH)	-	- - -			710.000.000,00	DINAS PERINDUSTRIAN, TRANSMIGRASI DAN TENAGA KERJA
	2.07.03.2.02	Pembinaan Lembaga Pelatihan Kerja Swasta	Persentase LPKS yang terbina				100 %	100 %	19.235.350,00	19.235.200,00	8.317.700,00	-10.917.650,00			-	4. Pemantapan percepatan pengurangan kemiskinan dan pengangguran 4. Pemantapan percepatan pengurangan kemiskinan dan pengangguran	-		21.962.000,00	DINAS PERINDUSTRIAN, TRANSMIGRASI DAN TENAGA KERJA
	2.07.03.2.02.0001	Pembinaan Lembaga Pelatihan Kerja Swasta																		
			Jumlah Lembaga Pelatihan Kerja Swasta yang Dibina				36 Lembaga	36 Lembaga	19.235.350,00	19.235.200,00	8.317.700,00	-10.917.650,00	Kab. Purworejo, Semua Kecamatan, Semua Kel/Desa	DANA BAGI HASIL (DBH)	-	4. Pemantapan percepatan pengurangan kemiskinan dan pengangguran 4. Pemantapan percepatan pengurangan kemiskinan dan pengangguran			21.962.000,00	DINAS PERINDUSTRIAN, TRANSMIGRASI DAN TENAGA KERJA

NO	KODE	URUSAN / BIDANG URUSAN / PROGRAM / KEGIATAN / SUB KEGIATAN	INDIKATOR PROGRAM / KEGIATAN / SUB KEGIATAN	TARGET AKHIR PERIODE RENSTRA OPD	REALISASI CAPAIAN RENJA OPD TAHUN 2023	PRAKIRAAN CAPAIAN TARGET RENJA OPD TAHUN 2024	CAPAIAN KINERJA DAN KERANGKA PENDANAAN										KELOMPOK SASARAN	PRAKIRAAN MAJU RENCANA TAHUN 2026		PERANGKAT DAERAH PENANGGUNG JAWAB
							TARGET 2025		PAGU INDIKATIF (Rp)			Bertambah/Berkurang (10-12)	LOKASI	SUMBER DANA	PRIORITAS			TARGET	PAGU INDIKATIF (Rp)	
							SEBELUM	SESUDAH	RKPD 2025	APBD 2025	RKPD PERUBAHAN 2025				NASIONAL	DAERAH				
1	2	3	4	5	6	7	8	9	10	11	12	13	14	15	16	17	18	19	20	21
	2.07.03.2.03	Perizinan dan Pendaftaran Lembaga Pelatihan Kerja	Persentase LPK yang difasilitasi perizinan dan pendaftarannya				100 %	0 %	10.000.000,00	0,00	0,00	-10.000.000,00			-	4. Pemantapan percepatan pengurangan kemiskinan dan pengangguran 4. Pemantapan percepatan pengurangan kemiskinan dan pengangguran	-		11.000.000,00	DINAS PERINDUSTRIAN, TRANSMIGRASI DAN TENAGA KERJA
	2.07.03.2.03.0001	Penyediaan Sumber Daya Perizinan Lembaga Pelatihan Kerja Secara Terintegrasi																		
			Jumlah Sumber Daya Perizinan Lembaga Pelatihan Kerja Secara Terintegrasi				7 Perizinan	0 Perizinan	10.000.000,00	0,00	0,00	-10.000.000,00	Kab. Purworejo, Semua Kecamatan, Semua Kel/Desa	DANA BAGI HASIL (DBH)	-	4. Pemantapan percepatan pengurangan kemiskinan dan pengangguran 4. Pemantapan percepatan pengurangan kemiskinan dan pengangguran			11.000.000,00	DINAS PERINDUSTRIAN, TRANSMIGRASI DAN TENAGA KERJA
	2.07.03.2.04	Konsultasi Produktivitas pada Perusahaan Kecil	Jumlah perusahaan kecil yang diberikan konsultasi produktivitas				10 Perusahan	10 Perusahan	26.620.000,00	26.620.000,00	19.922.600,00	-6.697.400,00			-	4. Pemantapan percepatan pengurangan kemiskinan dan pengangguran 4. Pemantapan percepatan pengurangan kemiskinan dan pengangguran	-		29.282.000,00	DINAS PERINDUSTRIAN, TRANSMIGRASI DAN TENAGA KERJA
	2.07.03.2.04.0001	Pelaksanaan Konsultasi Produktivitas kepada Perusahaan Kecil																		
			Jumlah Perusahaan Kecil yang Mendapat Konsultasi Peningkatan Produktivitas				10 Perusahan	10 Perusahan	26.620.000,00	26.620.000,00	19.922.600,00	-6.697.400,00	Kab. Purworejo, Semua Kecamatan, Semua Kel/Desa	DANA BAGI HASIL (DBH)	-	4. Pemantapan percepatan pengurangan kemiskinan dan pengangguran 4. Pemantapan percepatan pengurangan kemiskinan dan pengangguran			29.282.000,00	DINAS PERINDUSTRIAN, TRANSMIGRASI DAN TENAGA KERJA
3.	2.07.04	PROGRAM PENEMPATAN TENAGA KERJA	Persentase Pencari Kerja yang Ditempatkan melalui Mekanisme Layanan Antar Kerja				45,00 %	67,91 %	204.727.400,00	181.707.400,00	71.693.300,00	38.372.600,00							243.100.000,00	
	2.07.04.2.01	Pelayanan antar Kerja di Daerah Kabupaten/Kota	Terlaksananya Pelayanan Antar kerja di Daerah Kabupaten/Kota				100 %	100 %	79.227.400,00	67.717.400,00	57.643.500,00	-21.583.900,00			-	4. Pemantapan percepatan pengurangan kemiskinan dan pengangguran 4. Pemantapan percepatan pengurangan kemiskinan dan pengangguran	-		105.050.000,00	DINAS PERINDUSTRIAN, TRANSMIGRASI DAN TENAGA KERJA
	2.07.04.2.01.0002	Pelayanan antar Kerja																		
			Jumlah Tenaga Kerja yang Ditempatkan Melalui Layanan AKAD dan AKL				2100 Orang	2100 Orang	48.727.400,00	48.727.400,00	43.483.700,00	-5.243.700,00	Kab. Purworejo, Semua Kecamatan, Semua Kel/Desa	DANA BAGI HASIL (DBH)	-	4. Pemantapan percepatan pengurangan kemiskinan dan pengangguran 4. Pemantapan percepatan pengurangan kemiskinan dan pengangguran			71.500.000,00	DINAS PERINDUSTRIAN, TRANSMIGRASI DAN TENAGA KERJA
	2.07.04.2.01.0003	Penyuluhan dan Bimbingan Jabatan bagi Pencari Kerja																		
			Jumlah Pencari Kerja yang Mendapatkan Penyuluhan dan Bimbingan Jabatan				50 Orang	50 Orang	7.000.000,00	7.000.000,00	7.000.000,00	0,00	Kab. Purworejo, Semua Kecamatan, Semua Kel/Desa	DANA BAGI HASIL (DBH)	-	4. Pemantapan percepatan pengurangan kemiskinan dan pengangguran 4. Pemantapan percepatan pengurangan kemiskinan dan pengangguran			7.700.000,00	DINAS PERINDUSTRIAN, TRANSMIGRASI DAN TENAGA KERJA
	2.07.04.2.01.0004	Penyelenggaraan Unit Layanan Disabilitas Ketenagakerjaan																		
			Jumlah Tenaga Kerja Disabilitas yang Mendapatkan Fasilitas Layanan ULD				5 Orang	0 Orang	2.000.000,00	2.000.000,00	0,00	-2.000.000,00	Kab. Purworejo, Semua Kecamatan, Semua Kel/Desa	DANA BAGI HASIL (DBH)	-	4. Pemantapan percepatan pengurangan kemiskinan dan pengangguran 4. Pemantapan percepatan pengurangan kemiskinan dan pengangguran			2.200.000,00	DINAS PERINDUSTRIAN, TRANSMIGRASI DAN TENAGA KERJA
	2.07.04.2.01.0005	Perluasan Kesempatan Kerja																		
			Jumlah Tenaga Kerja yang Diberdayakan Melalui program Perluasan Kesempatan Kerja				20 Orang	20 Orang	21.500.000,00	9.990.000,00	7.159.800,00	-14.340.200,00	Kab. Purworejo, Semua Kecamatan, Semua Kel/Desa	DANA BAGI HASIL (DBH)	-	4. Pemantapan percepatan pengurangan kemiskinan dan pengangguran 4. Pemantapan percepatan pengurangan kemiskinan dan pengangguran			23.650.000,00	DINAS PERINDUSTRIAN, TRANSMIGRASI DAN TENAGA KERJA
	2.07.04.2.03	Pengelolaan Informasi Pasar Kerja	Terlaksananya Informasi Pasar Kerja				100 %	100 %	96.000.000,00	96.000.000,00	0,00	-96.000.000,00			-	4. Pemantapan percepatan pengurangan kemiskinan dan pengangguran 4. Pemantapan percepatan pengurangan kemiskinan dan pengangguran	-		105.600.000,00	DINAS PERINDUSTRIAN, TRANSMIGRASI DAN TENAGA KERJA
	2.07.04.2.03.0003	Job Fair/Bursa Kerja																		
			Jumlah Pencari Kerja yang Mendapatkan Pekerjaan Melalui Job Fair/Bursa Kerja				300 Orang	0 Orang	96.000.000,00	96.000.000,00	0,00	-96.000.000,00	Kab. Purworejo, Semua Kecamatan, Semua Kel/Desa	DANA BAGI HASIL (DBH)	-	4. Pemantapan percepatan pengurangan kemiskinan dan pengangguran 4. Pemantapan percepatan pengurangan kemiskinan dan pengangguran			105.600.000,00	DINAS PERINDUSTRIAN, TRANSMIGRASI DAN TENAGA KERJA

NO	KODE	URUSAN / BIDANG URUSAN / PROGRAM / KEGIATAN / SUB KEGIATAN	INDIKATOR PROGRAM / KEGIATAN / SUB KEGIATAN	TARGET AKHIR PERIODE RENSTRA OPD	REALISASI CAPAIAN RENJA OPD TAHUN 2023	PRAKIRAAN CAPAIAN TARGET RENJA OPD TAHUN 2024	CAPAIAN KINERJA DAN KERANGKA PENDANAAN										KELOMPOK SASARAN	PRAKIRAAN MAJU RENCANA TAHUN 2026		PERANGKAT DAERAH PENANGGUNG JAWAB
							TARGET 2025		PAGU INDIKATIF (Rp)			Bertambah/Berkurang (10-12)	LOKASI	SUMBER DANA	PRIORITAS			TARGET	PAGU INDIKATIF (Rp)	
							SEBELUM	SESUDAH	RKPD 2025	APBD 2025	RKPD PERUBAHAN 2025				NASIONAL	DAERAH				
1	2	3	4	5	6	7	8	9	10	11	12	13	14	15	16	17	18	19	20	21
	2.07.04.2.04	Pelindungan PMI (Pra dan Purna Penempatan) di Daerah Kabupaten/Kota	Persentase PMI (pra dan purna) yang mendapat kan pelatihan/ pemberdayaan				12,50 %	12,50 %	29.500.000,00	17.990.000,00	14.049.800,00	-15.450.200,00			-	4. Pemantapan percepatan pengurangan kemiskinan dan pengangguran 4. Pemantapan percepatan pengurangan kemiskinan dan pengangguran	-		32.450.000,00	DINAS PERINDUSTRIAN, TRANSMIGRASI DAN TENAGA KERJA
	2.07.04.2.04.0001	Peningkatan Pelindungan dan Kompetensi Calon Pekerja Migran Indonesia (PMI)/Pekerja Migran Indonesia (PMI)																		
			Jumlah CPMI/PMI yang Dilindungi dan Ditingkatkan Kompetensinya				50 Orang	50 Orang	8.000.000,00	8.000.000,00	6.890.000,00	-1.110.000,00	Kab. Purworejo, Semua Kecamatan, Semua Kel/Desa	DANA BAGI HASIL (DBH)	-	4. Pemantapan percepatan pengurangan kemiskinan dan pengangguran 4. Pemantapan percepatan pengurangan kemiskinan dan pengangguran			8.800.000,00	DINAS PERINDUSTRIAN, TRANSMIGRASI DAN TENAGA KERJA
	2.07.04.2.04.0003	Pemberdayaan Pekerja Migran Indonesia Purna Penempatan																		
			Jumlah PMI Purna yang Diberdayakan				20 Orang	20 Orang	21.500.000,00	9.990.000,00	7.159.800,00	-14.340.200,00	Kab. Purworejo, Semua Kecamatan, Semua Kel/Desa	DANA BAGI HASIL (DBH)	-	4. Pemantapan percepatan pengurangan kemiskinan dan pengangguran 4. Pemantapan percepatan pengurangan kemiskinan dan pengangguran			23.650.000,00	DINAS PERINDUSTRIAN, TRANSMIGRASI DAN TENAGA KERJA
4.	2.07.05	PROGRAM HUBUNGAN INDUSTRIAL	Persentase Sarana Hubungan Industrial dan Syarat Kerja				55,00 %	55,78 %	149.622.450,00	208.890.200,00	262.007.000,00	151.672.670,00							301.295.120,00	
	2.07.05.2.01	Pengesahan Peraturan Perusahaan dan Pendaftaran Perjanjian Kerja Bersama untuk Perusahaan yang Hanya Beroperasi dalam 1 (Satu) Daerah Kabupaten/Kota	Persentase PP dan PKB yang disahkan dan di daftarkan				52,53 %	52,53 %	9.747.850,00	9.747.800,00	9.747.800,00	-50,00			-	4. Pemantapan percepatan pengurangan kemiskinan dan pengangguran 4. Pemantapan percepatan pengurangan kemiskinan dan pengangguran	-		18.514.100,00	DINAS PERINDUSTRIAN, TRANSMIGRASI DAN TENAGA KERJA
	2.07.05.2.01.0001	Pengesahan Peraturan Perusahaan bagi Perusahaan																		
			Jumlah Perusahaan yang Melaksanakan Pengesahan Peraturan Perusahaan yang Terkait dengan Hubungan Industrial dan Terdaftar di WLKP Online				5 Perusaha an	5 Perusaha an	9.747.850,00	9.747.800,00	9.747.800,00	-50,00	Kab. Purworejo, Semua Kecamatan, Semua Kel/Desa	DANA BAGI HASIL (DBH)	-	4. Pemantapan percepatan pengurangan kemiskinan dan pengangguran 4. Pemantapan percepatan pengurangan kemiskinan dan pengangguran			18.514.100,00	DINAS PERINDUSTRIAN, TRANSMIGRASI DAN TENAGA KERJA
	2.07.05.2.02	Pencegahan dan Penyelesaian Perselisihan Hubungan Industrial, Mogok Kerja dan Penutupan Perusahaan di Daerah Kabupaten/Kota	Persentase perlindungan dan kesejahteraan pekerja				100 %	100 %	139.874.600,00	199.142.400,00	252.259.200,00	112.384.600,00			-	4. Pemantapan percepatan pengurangan kemiskinan dan pengangguran 4. Pemantapan percepatan pengurangan kemiskinan dan pengangguran	-		282.781.020,00	DINAS PERINDUSTRIAN, TRANSMIGRASI DAN TENAGA KERJA
	2.07.05.2.02.0002	Penyelesaian Perselisihan Hubungan Industrial, Mogok Kerja, dan Penutupan Perusahaan yang Berakibat/Berdampak pada Kepentingan di 1 (satu) Daerah Kabupaten/Kota																		
			Jumlah Perkara Perselisihan yang Terselesaikan				6 Perkara	6 Perkara	20.783.700,00	20.783.600,00	18.489.200,00	-2.294.500,00	Kab. Purworejo, Semua Kecamatan, Semua Kel/Desa	DANA BAGI HASIL (DBH)	-	4. Pemantapan percepatan pengurangan kemiskinan dan pengangguran 4. Pemantapan percepatan pengurangan kemiskinan dan pengangguran			22.862.070,00	DINAS PERINDUSTRIAN, TRANSMIGRASI DAN TENAGA KERJA
	2.07.05.2.02.0004	Pelaksanaan Operasional Lembaga Kerja Sama Tripartit Daerah Kabupaten/Kota																		
			Jumlah LKS Tripartit yang Dibina				1 Lembaga	1 Lembaga	119.090.900,00	118.358.800,00	113.770.000,00	-5.320.900,00	Kab. Purworejo, Semua Kecamatan, Semua Kel/Desa	DANA BAGI HASIL (DBH)	-	4. Pemantapan percepatan pengurangan kemiskinan dan pengangguran 4. Pemantapan percepatan pengurangan kemiskinan dan pengangguran			199.918.950,00	DINAS PERINDUSTRIAN, TRANSMIGRASI DAN TENAGA KERJA
	2.07.05.2.02.0005	Pengembangan Pelaksanaan Jaminan Sosial Tenaga Kerja dan Fasilitas Kesejahteraan Pekerja																		
			Terlaksananya Program Jaminan Sosial Tenaga Kerja dan Fasilitas Kesejahteraan Pekerja				-	1340 Orang	0,00	60.000.000,00	120.000.000,00	120.000.000,00	Kab. Purworejo, Purworejo, Semua Kel/Desa	DBH CUKAI HASIL TEMBAKAU (CHT)	-	4. Pemantapan percepatan pengurangan kemiskinan dan pengangguran 4. Pemantapan percepatan pengurangan kemiskinan dan pengangguran			60.000.000,00	DINAS PERINDUSTRIAN, TRANSMIGRASI DAN TENAGA KERJA
	3	URUSAN PEMERINTAHAN PILIHAN							10.281.673.450,00	8.831.395.419,00	8.099.538.019,00	-2.182.135.431,00							8.002.567.036,00	
	3.31	URUSAN PEMERINTAHAN BIDANG PERINDUSTRIAN							10.180.250.100,00	8.729.972.419,00	8.054.604.819,00	-2.125.645.281,00							7.773.049.176,00	
1.	3.31.01	PROGRAM PENUNJANG URUSAN PEMERINTAHAN DAERAH KABUPATEN/KOTA	Persentase Layanan Penunjang Urusan Pemerintahan Daerah Kabupaten				100 %	100 %	7.476.353.550,00	7.916.835.919,00	7.496.668.219,00	296.695.626,00							7.773.049.176,00	
	3.31.01.2.01	Perencanaan, Penganggaran, dan Evaluasi Kinerja Perangkat Daerah	Dokumen Perencanaan, Penganggaran, dan Evaluasi Kinerja Perangkat Daerah				28 dok	28 dok	42.961.100,00	42.960.600,00	22.224.900,00	-20.736.200,00			-	5. Pewujudan tata kelola pemerintahan yang bersih, akuntabel, kapabel, prima, dan transparan 5. Pewujudan tata kelola pemerintahan yang bersih, akuntabel, kapabel, prima, dan transparan	-		57.934.800,00	DINAS PERINDUSTRIAN, TRANSMIGRASI DAN TENAGA KERJA

NO	KODE	URUSAN / BIDANG URUSAN / PROGRAM / KEGIATAN / SUB KEGIATAN	INDIKATOR PROGRAM / KEGIATAN / SUB KEGIATAN	TARGET AKHIR PERIODE RENSTRA OPD	REALISASI CAPAIAN RENJA OPD TAHUN 2023	PRAKIRAAN CAPAIAN TARGET RENJA OPD TAHUN 2024	CAPAIAN KINERJA DAN KERANGKA PENDANAAN										KELOMPOK SASARAN	PRAKIRAAN MAJU RENCANA TAHUN 2026		PERANGKAT DAERAH PENANGGUNG JAWAB
							TARGET 2025		PAGU INDIKATIF (Rp)			Bertambah/Berkurang (10-12)	LOKASI	SUMBER DANA	PRIORITAS			TARGET	PAGU INDIKATIF (Rp)	
							SEBELUM	SESUDAH	RKPD 2025	APBD 2025	RKPD PERUBAHAN 2025				NASIONAL	DAERAH				
1	2	3	4	5	6	7	8	9	10	11	12	13	14	15	16	17	18	19	20	21
	3.31.01.2.01.0001	Penyusunan Dokumen Perencanaan Perangkat Daerah																		
			Jumlah Dokumen Perencanaan Perangkat Daerah				16 Dokumen	16 Dokumen	19.905.200,00	19.905.200,00	10.394.200,00	-9.511.000,00	Kab. Purworejo, Semua Kecamatan, Semua Kel/Desa	DANA ALOKASI UMUM (DAU)	-	5. Pewujudan tata kelola pemerintahan yang bersih, akuntabel, kapabel, prima, dan transparan 5. Pewujudan tata kelola pemerintahan yang bersih, akuntabel, kapabel, prima, dan transparan			21.895.000,00	DINAS PERINDUSTRIAN, TRANSMIGRASI DAN TENAGA KERJA
	3.31.01.2.01.0002	Koordinasi dan Penyusunan Dokumen RKA-SKPD																		
			Jumlah Dokumen RKA-SKPD dan Laporan Hasil Koordinasi Penyusunan Dokumen RKA-SKPD				1 Dokumen	1 Dokumen	1.745.700,00	1.745.600,00	872.600,00	-873.100,00	Kab. Purworejo, Semua Kecamatan, Semua Kel/Desa	DANA ALOKASI UMUM (DAU)	-	5. Pewujudan tata kelola pemerintahan yang bersih, akuntabel, kapabel, prima, dan transparan 5. Pewujudan tata kelola pemerintahan yang bersih, akuntabel, kapabel, prima, dan transparan			2.715.000,00	DINAS PERINDUSTRIAN, TRANSMIGRASI DAN TENAGA KERJA
	3.31.01.2.01.0003	Koordinasi dan Penyusunan Dokumen Perubahan RKA-SKPD																		
			Jumlah Dokumen Perubahan RKA-SKPD dan Laporan Hasil Koordinasi Penyusunan Dokumen Perubahan RKA-SKPD				1 Dokumen	1 Dokumen	1.745.700,00	1.745.600,00	872.600,00	-873.100,00	Semua Kota/Kab, Semua Kecamatan, Semua Kel/Desa	DANA ALOKASI UMUM (DAU)	-	5. Pewujudan tata kelola pemerintahan yang bersih, akuntabel, kapabel, prima, dan transparan 5. Pewujudan tata kelola pemerintahan yang bersih, akuntabel, kapabel, prima, dan transparan			2.715.000,00	DINAS PERINDUSTRIAN, TRANSMIGRASI DAN TENAGA KERJA
	3.31.01.2.01.0004	Koordinasi dan Penyusunan DPA-SKPD																		
			Jumlah Dokumen DPA-SKPD dan Laporan Hasil Koordinasi Penyusunan Dokumen DPA-SKPD				1 Dokumen	1 Dokumen	2.627.200,00	2.627.200,00	1.313.600,00	-1.313.600,00	Kab. Purworejo, Semua Kecamatan, Semua Kel/Desa	DANA ALOKASI UMUM (DAU)	-	5. Pewujudan tata kelola pemerintahan yang bersih, akuntabel, kapabel, prima, dan transparan 5. Pewujudan tata kelola pemerintahan yang bersih, akuntabel, kapabel, prima, dan transparan			4.250.400,00	DINAS PERINDUSTRIAN, TRANSMIGRASI DAN TENAGA KERJA
	3.31.01.2.01.0005	Koordinasi dan Penyusunan Perubahan DPA- SKPD																		
			Jumlah Dokumen Perubahan DPA-SKPD dan Laporan Hasil Koordinasi Penyusunan Dokumen Perubahan DPA-SKPD				1 Dokumen	1 Dokumen	2.627.200,00	2.627.200,00	1.313.600,00	-1.313.600,00	Semua Kota/Kab, Semua Kecamatan, Semua Kel/Desa	DANA ALOKASI UMUM (DAU)	-	5. Pewujudan tata kelola pemerintahan yang bersih, akuntabel, kapabel, prima, dan transparan 5. Pewujudan tata kelola pemerintahan yang bersih, akuntabel, kapabel, prima, dan transparan			4.250.400,00	DINAS PERINDUSTRIAN, TRANSMIGRASI DAN TENAGA KERJA
	3.31.01.2.01.0006	Koordinasi dan Penyusunan Laporan Capaian Kinerja dan Ikhtisar Realisasi Kinerja SKPD																		
			Jumlah Laporan Capaian Kinerja dan Ikhtisar Realisasi Kinerja SKPD dan Laporan Hasil Koordinasi Penyusunan Laporan Capaian Kinerja dan Ikhtisar Realisasi Kinerja SKPD				16 Laporan	16 Laporan	5.114.800,00	5.114.800,00	2.557.600,00	-2.557.200,00	Semua Kota/Kab, Semua Kecamatan, Semua Kel/Desa	DANA ALOKASI UMUM (DAU)	-	5. Pewujudan tata kelola pemerintahan yang bersih, akuntabel, kapabel, prima, dan transparan 5. Pewujudan tata kelola pemerintahan yang bersih, akuntabel, kapabel, prima, dan transparan			7.875.000,00	DINAS PERINDUSTRIAN, TRANSMIGRASI DAN TENAGA KERJA
	3.31.01.2.01.0007	Evaluasi Kinerja Perangkat Daerah																		
			Jumlah Laporan Evaluasi Kinerja Perangkat Daerah				6 Laporan	6 Laporan	9.195.300,00	9.195.000,00	4.900.700,00	-4.294.600,00	Semua Kota/Kab, Semua Kecamatan, Semua Kel/Desa	DANA ALOKASI UMUM (DAU)	-	5. Pewujudan tata kelola pemerintahan yang bersih, akuntabel, kapabel, prima, dan transparan 5. Pewujudan tata kelola pemerintahan yang bersih, akuntabel, kapabel, prima, dan transparan			14.234.000,00	DINAS PERINDUSTRIAN, TRANSMIGRASI DAN TENAGA KERJA
	3.31.01.2.02	Administrasi Keuangan Perangkat Daerah	Persentase Layanan Administrasi Keuangan Perangkat Daerah				100 %	100 %	5.142.948.000,00	5.397.758.370,00	5.435.918.370,00	292.970.370,00			-	5. Pewujudan tata kelola pemerintahan yang bersih, akuntabel, kapabel, prima, dan transparan 5. Pewujudan tata kelola pemerintahan yang bersih, akuntabel, kapabel, prima, dan transparan	-		6.116.595.066,00	DINAS PERINDUSTRIAN, TRANSMIGRASI DAN TENAGA KERJA
	3.31.01.2.02.0001	Penyediaan Gaji dan Tunjangan ASN																		
			Jumlah Orang yang Menerima Gaji dan Tunjangan ASN				50 Orang/b ulan	53 Orang/b ulan	5.130.788.000,00	5.386.798.370,00	5.435.798.370,00	305.010.370,00	Kab. Purworejo, Semua Kecamatan, Semua Kel/Desa	PENDAPATAN ASLI DAERAH (PAD) DANA ALOKASI UMUM (DAU) DAU TAMBAHAN DUKUNGAN PENDANAAN ATAS KEBUJAKAN PENGGAJIAN PEGAWAI PEMERINTAH DENGAN PERJANJIAN KERJA	-	5. Pewujudan tata kelola pemerintahan yang bersih, akuntabel, kapabel, prima, dan transparan 5. Pewujudan tata kelola pemerintahan yang bersih, akuntabel, kapabel, prima, dan transparan			6.092.575.066,00	DINAS PERINDUSTRIAN, TRANSMIGRASI DAN TENAGA KERJA
	3.31.01.2.02.0005	Koordinasi dan Penyusunan Laporan Keuangan Akhir Tahun SKPD																		

NO	KODE	URUSAN / BIDANG URUSAN / PROGRAM / KEGIATAN / SUB KEGIATAN	INDIKATOR PROGRAM / KEGIATAN / SUB KEGIATAN	TARGET AKHIR PERIODE RENSTRA OPD	REALISASI CAPAIAN RENJA OPD TAHUN 2023	PRAKIRAAN CAPAIAN TARGET RENJA OPD TAHUN 2024	CAPAIAN KINERJA DAN KERANGKA PENDANAAN										KELOMPOK SASARAN	PRAKIRAAN MAJU RENCANA TAHUN 2026		PERANGKAT DAERAH PENANGGUNG JAWAB
							TARGET 2025		PAGU INDIKATIF (Rp)			Bertambah/Berkurang (10-12)	LOKASI	SUMBER DANA	PRIORITAS			TARGET	PAGU INDIKATIF (Rp)	
							SEBELUM	SESUDAH	RKPD 2025	APBD 2025	RKPD PERUBAHAN 2025				NASIONAL	DAERAH				
1	2	3	4	5	6	7	8	9	10	11	12	13	14	15	16	17	18	19	20	21
			Jumlah Laporan Keuangan Akhir Tahun SKPD dan Laporan Hasil Koordinasi Penyusunan Laporan Keuangan Akhir Tahun SKPD				5 Laporan	5 Laporan	2.080.000,00	2.080.000,00	0,00	-2.080.000,00	Kab. Purworejo, Semua Kecamatan, Semua Kel/Desa	DANA ALOKASI UMUM (DAU)	-	5. Pewujudan tata kelola pemerintahan yang bersih, akuntabel, kapabel, prima, dan transparan 5. Pewujudan tata kelola pemerintahan yang bersih, akuntabel, kapabel, prima, dan transparan			3.960.000,00	DINAS PERINDUSTRIAN, TRANSMIGRASI DAN TENAGA KERJA
	3.31.01.2.02.0007	Koordinasi dan Penyusunan Laporan Keuangan Bulanan/ Triwulanan/ Semesteran SKPD																		
			Jumlah Laporan Keuangan Bulanan/ Triwulanan/ Semesteran SKPD dan Laporan Koordinasi Penyusunan Laporan Keuangan Bulanan/Triwulanan/Semesteran SKPD				24 Laporan	24 Laporan	10.080.000,00	8.880.000,00	120.000,00	-9.960.000,00	Kab. Purworejo, Semua Kecamatan, Semua Kel/Desa	DANA ALOKASI UMUM (DAU)	-	5. Pewujudan tata kelola pemerintahan yang bersih, akuntabel, kapabel, prima, dan transparan 5. Pewujudan tata kelola pemerintahan yang bersih, akuntabel, kapabel, prima, dan transparan			20.060.000,00	DINAS PERINDUSTRIAN, TRANSMIGRASI DAN TENAGA KERJA
	3.31.01.2.05	Administrasi Kepegawaian Perangkat Daerah	Persentase Layanan Administrasi Kepegawaian Perangkat Daerah				100 %	100 %	30.000.000,00	29.991.400,00	29.891.400,00	-108.600,00			-	5. Pewujudan tata kelola pemerintahan yang bersih, akuntabel, kapabel, prima, dan transparan 5. Pewujudan tata kelola pemerintahan yang bersih, akuntabel, kapabel, prima, dan transparan	-		48.914.550,00	DINAS PERINDUSTRIAN, TRANSMIGRASI DAN TENAGA KERJA
	3.31.01.2.05.0003	Pendataan dan Pengolahan Administrasi Kepegawaian																		
			Jumlah Dokumen Pendataan dan Pengolahan Administrasi Kepegawaian				36 Dokumen	36 Dokumen	0,00	0,00	0,00	0,00	Kab. Purworejo, Semua Kecamatan, Semua Kel/Desa	DANA ALOKASI UMUM (DAU)	-	5. Pewujudan tata kelola pemerintahan yang bersih, akuntabel, kapabel, prima, dan transparan 5. Pewujudan tata kelola pemerintahan yang bersih, akuntabel, kapabel, prima, dan transparan			12.914.550,00	DINAS PERINDUSTRIAN, TRANSMIGRASI DAN TENAGA KERJA
	3.31.01.2.05.0009	Pendidikan dan Pelatihan Pegawai Berdasarkan Tugas dan Fungsi																		
			Jumlah Pegawai Berdasarkan Tugas dan Fungsi yang Mengikuti Pendidikan dan Pelatihan				13 Orang	13 Orang	30.000.000,00	29.991.400,00	29.891.400,00	-108.600,00	Kab. Purworejo, Semua Kecamatan, Semua Kel/Desa	DANA ALOKASI UMUM (DAU)	-	5. Pewujudan tata kelola pemerintahan yang bersih, akuntabel, kapabel, prima, dan transparan 5. Pewujudan tata kelola pemerintahan yang bersih, akuntabel, kapabel, prima, dan transparan			36.000.000,00	DINAS PERINDUSTRIAN, TRANSMIGRASI DAN TENAGA KERJA
	3.31.01.2.06	Administrasi Umum Perangkat Daerah	Persentase Layanan Administrasi Umum Perangkat Daerah				100 %	100 %	412.081.000,00	398.010.250,00	300.856.750,00	-111.224.250,00			-	5. Pewujudan tata kelola pemerintahan yang bersih, akuntabel, kapabel, prima, dan transparan 5. Pewujudan tata kelola pemerintahan yang bersih, akuntabel, kapabel, prima, dan transparan	-		535.260.760,00	DINAS PERINDUSTRIAN, TRANSMIGRASI DAN TENAGA KERJA
	3.31.01.2.06.0001	Penyediaan Komponen Instalasi Listrik/Penerangan Bangunan Kantor																		
			Jumlah Paket Komponen Instalasi Listrik/Penerangan Bangunan Kantor yang Disediakan				2 Paket	2 Paket	21.987.600,00	18.618.100,00	17.463.900,00	-4.523.700,00	Kab. Purworejo, Semua Kecamatan, Semua Kel/Desa	DANA ALOKASI UMUM (DAU)	-	5. Pewujudan tata kelola pemerintahan yang bersih, akuntabel, kapabel, prima, dan transparan 5. Pewujudan tata kelola pemerintahan yang bersih, akuntabel, kapabel, prima, dan transparan			24.186.360,00	DINAS PERINDUSTRIAN, TRANSMIGRASI DAN TENAGA KERJA
	3.31.01.2.06.0003	Penyediaan Peralatan Rumah Tangga																		
			Jumlah Paket Peralatan Rumah Tangga yang Disediakan				2 Paket	2 Paket	31.422.950,00	26.874.000,00	21.423.000,00	-9.999.950,00	Kab. Purworejo, Semua Kecamatan, Semua Kel/Desa	DANA ALOKASI UMUM (DAU)	-	5. Pewujudan tata kelola pemerintahan yang bersih, akuntabel, kapabel, prima, dan transparan 5. Pewujudan tata kelola pemerintahan yang bersih, akuntabel, kapabel, prima, dan transparan			49.845.400,00	DINAS PERINDUSTRIAN, TRANSMIGRASI DAN TENAGA KERJA
	3.31.01.2.06.0004	Penyediaan Bahan Logistik Kantor																		
			Jumlah Paket Bahan Logistik Kantor yang Disediakan				6 Paket	6 Paket	65.003.400,00	64.993.350,00	64.993.350,00	-10.050,00	Kab. Purworejo, Semua Kecamatan, Semua Kel/Desa	DANA ALOKASI UMUM (DAU)	-	5. Pewujudan tata kelola pemerintahan yang bersih, akuntabel, kapabel, prima, dan transparan 5. Pewujudan tata kelola pemerintahan yang bersih, akuntabel, kapabel, prima, dan transparan			65.003.400,00	DINAS PERINDUSTRIAN, TRANSMIGRASI DAN TENAGA KERJA
	3.31.01.2.06.0005	Penyediaan Barang Cetakan dan Penggandaan																		

NO	KODE	URUSAN / BIDANG URUSAN / PROGRAM / KEGIATAN / SUB KEGIATAN	INDIKATOR PROGRAM / KEGIATAN / SUB KEGIATAN	TARGET AKHIR PERIODE RENSTRA OPD	REALISASI CAPAIAN RENJA OPD TAHUN 2023	PRAKIRAAN CAPAIAN TARGET RENJA OPD TAHUN 2024	CAPAIAN KINERJA DAN KERANGKA PENDANAAN										KELOMPOK SASARAN	PRAKIRAAN MAJU RENCANA TAHUN 2026		PERANGKAT DAERAH PENANGGUNG JAWAB	
							TARGET 2025		PAGU INDIKATIF (Rp)					Bertambah/Berkurang (10-12)	LOKASI	SUMBER DANA		PRIORITAS			TARGET
							SEBELUM	SESUDAH	RKPD 2025		APBD 2025	RKPD PERUBAHAN 2025	NASIONAL					DAERAH			
1	2	3	4	5	6	7	8	9	10	11	12	13	14	15	16	17	18	19	20	21	
			Jumlah Paket Barang Cetakan dan Penggandaan yang Disediakan				12 Paket	12 Paket	28.202.250,00	28.202.200,00	14.701.100,00	-13.501.150,00	Kab. Purworejo, Semua Kecamatan, Semua Kel/Desa	DANA ALOKASI UMUM (DAU)	-	5. Pewujudan tata kelola pemerintahan yang bersih, akuntabel, kapabel, prima, dan transparan 5. Pewujudan tata kelola pemerintahan yang bersih, akuntabel, kapabel, prima, dan transparan			40.829.800,00	DINAS PERINDUSTRIAN, TRANSMIGRASI DAN TENAGA KERJA	
	3.31.01.2.06.0006	Penyediaan Bahan Bacaan dan Peraturan Perundang-undangan																			
			Jumlah Dokumen Bahan Bacaan dan Peraturan Perundang-Undangan yang Disediakan				12 Dokumen	12 Dokumen	3.624.000,00	3.624.000,00	3.624.000,00	0,00	Kab. Purworejo, Semua Kecamatan, Semua Kel/Desa	DANA ALOKASI UMUM (DAU)	-	5. Pewujudan tata kelola pemerintahan yang bersih, akuntabel, kapabel, prima, dan transparan 5. Pewujudan tata kelola pemerintahan yang bersih, akuntabel, kapabel, prima, dan transparan			3.624.000,00	DINAS PERINDUSTRIAN, TRANSMIGRASI DAN TENAGA KERJA	
	3.31.01.2.06.0007	Penyediaan Bahan/Material																			
			Jumlah Paket Bahan/Material yang Disediakan				2 Paket	2 Paket	92.616.000,00	86.676.000,00	56.071.000,00	-36.545.000,00	Kab. Purworejo, Semua Kecamatan, Semua Kel/Desa	DANA ALOKASI UMUM (DAU)	-	5. Pewujudan tata kelola pemerintahan yang bersih, akuntabel, kapabel, prima, dan transparan 5. Pewujudan tata kelola pemerintahan yang bersih, akuntabel, kapabel, prima, dan transparan			101.877.000,00	DINAS PERINDUSTRIAN, TRANSMIGRASI DAN TENAGA KERJA	
	3.31.01.2.06.0008	Fasilitasi Kunjungan Tamu																			
			Jumlah Laporan Fasilitasi Kunjungan Tamu				1 Laporan	1 Laporan	7.294.000,00	7.288.000,00	7.288.000,00	-6.000,00	Kab. Purworejo, Semua Kecamatan, Semua Kel/Desa	DANA ALOKASI UMUM (DAU)	-	5. Pewujudan tata kelola pemerintahan yang bersih, akuntabel, kapabel, prima, dan transparan 5. Pewujudan tata kelola pemerintahan yang bersih, akuntabel, kapabel, prima, dan transparan			12.746.800,00	DINAS PERINDUSTRIAN, TRANSMIGRASI DAN TENAGA KERJA	
	3.31.01.2.06.0009	Penyelenggaraan Rapat Koordinasi dan Konsultasi SKPD																			
			Jumlah Laporan Penyelenggaraan Rapat Koordinasi dan Konsultasi SKPD				1 Laporan	1 Laporan	151.954.000,00	151.927.800,00	108.081.800,00	-43.872.200,00	Kab. Purworejo, Semua Kecamatan, Semua Kel/Desa	DANA ALOKASI UMUM (DAU)	-	5. Pewujudan tata kelola pemerintahan yang bersih, akuntabel, kapabel, prima, dan transparan 5. Pewujudan tata kelola pemerintahan yang bersih, akuntabel, kapabel, prima, dan transparan			200.101.000,00	DINAS PERINDUSTRIAN, TRANSMIGRASI DAN TENAGA KERJA	
	3.31.01.2.06.0010	Penatausahaan Arsip Dinamis pada SKPD																			
			Jumlah Dokumen Penatausahaan Arsip Dinamis pada SKPD				4 Dokumen	2 Dokumen	9.976.800,00	9.806.800,00	7.210.600,00	-2.766.200,00	Kab. Purworejo, Semua Kecamatan, Semua Kel/Desa	DANA ALOKASI UMUM (DAU)	-	5. Pewujudan tata kelola pemerintahan yang bersih, akuntabel, kapabel, prima, dan transparan 5. Pewujudan tata kelola pemerintahan yang bersih, akuntabel, kapabel, prima, dan transparan			37.047.000,00	DINAS PERINDUSTRIAN, TRANSMIGRASI DAN TENAGA KERJA	
	3.31.01.2.07	Pengadaan Barang Milik Daerah Penunjang Urusan Pemerintah Daerah	Barang Milik Daerah (BMD) Daerah Penunjang Urusan Pemerintah Daerah yang Diadakan				1 jenis	1 jenis	643.864.300,00	643.864.000,00	446.866.000,00	-196.998.300,00			-	5. Pewujudan tata kelola pemerintahan yang bersih, akuntabel, kapabel, prima, dan transparan 5. Pewujudan tata kelola pemerintahan yang bersih, akuntabel, kapabel, prima, dan transparan	-		0,00	DINAS PERINDUSTRIAN, TRANSMIGRASI DAN TENAGA KERJA	
	3.31.01.2.07.0001	Pengadaan Kendaraan Perorangan Dinas atau Kendaraan Dinas Jabatan																			
			Jumlah Unit Kendaraan Perorangan Dinas atau Kendaraan Dinas Jabatan yang Disediakan				1 Unit	1 Unit	643.864.300,00	643.864.000,00	446.866.000,00	-196.998.300,00	Semua Kota/Kab, Semua Kecamatan, Semua Kel/Desa	DANA ALOKASI UMUM (DAU)	-	5. Pewujudan tata kelola pemerintahan yang bersih, akuntabel, kapabel, prima, dan transparan 5. Pewujudan tata kelola pemerintahan yang bersih, akuntabel, kapabel, prima, dan transparan			0,00	DINAS PERINDUSTRIAN, TRANSMIGRASI DAN TENAGA KERJA	
	3.31.01.2.07.0011	Pengadaan Sarana dan Prasarana Pendukung Gedung Kantor atau Bangunan Lainnya																			
			Jumlah Unit Sarana dan Prasarana Pendukung Gedung Kantor atau Bangunan Lainnya yang Disediakan				17 Unit	0 Unit	0,00	0,00	0,00	0,00	Kab. Purworejo, Semua Kecamatan, Semua Kel/Desa	DANA ALOKASI UMUM (DAU)	-	5. Pewujudan tata kelola pemerintahan yang bersih, akuntabel, kapabel, prima, dan transparan 5. Pewujudan tata kelola pemerintahan yang bersih, akuntabel, kapabel, prima, dan transparan			0,00	DINAS PERINDUSTRIAN, TRANSMIGRASI DAN TENAGA KERJA	

NO	KODE	URUSAN / BIDANG URUSAN / PROGRAM / KEGIATAN / SUB KEGIATAN	INDIKATOR PROGRAM / KEGIATAN / SUB KEGIATAN	TARGET AKHIR PERIODE RENSTRA OPD	REALISASI CAPAIAN RENJA OPD TAHUN 2023	PRAKIRAAN CAPAIAN TARGET RENJA OPD TAHUN 2024	CAPAIAN KINERJA DAN KERANGKA PENDANAAN										KELOMPOK SASARAN	PRAKIRAAN MAJU RENCANA TAHUN 2026		PERANGKAT DAERAH PENANGGUNG JAWAB
							TARGET 2025		PAGU INDIKATIF (Rp)			Bertambah/Berkurang (10-12)	LOKASI	SUMBER DANA	PRIORITAS			TARGET	PAGU INDIKATIF (Rp)	
							SEBELUM	SESUDAH	RKPD 2025	APBD 2025	RKPD PERUBAHAN 2025				NASIONAL	DAERAH				
1	2	3	4	5	6	7	8	9	10	11	12	13	14	15	16	17	18	19	20	21
	3.31.01.2.08	Penyediaan Jasa Penunjang Urusan Pemerintahan Daerah	Jasa Penunjang Urusan Pemerintaah Daerah yang Disediakan				12 bulan	12 bulan	803.452.150,00	803.451.299,00	660.110.799,00	-143.341.351,00			-	5. Pewujudan tata kelola pemerintahan yang bersih, akuntabel, kapabel, prima, dan transparan 5. Pewujudan tata kelola pemerintahan yang bersih, akuntabel, kapabel, prima, dan transparan	-		695.378.000,00	DINAS PERINDUSTRIAN, TRANSMIGRASI DAN TENAGA KERJA
	3.31.01.2.08.0002	Penyediaan Jasa Komunikasi, Sumber Daya Air dan Listrik																		
			Jumlah Laporan Penyediaan Jasa Komunikasi, Sumber Daya Air dan Listrik yang Disediakan				12 Laporan	12 Laporan	281.010.000,00	281.009.799,00	281.009.799,00	-201,00	Kab. Purworejo, Semua Kecamatan, Semua Kel/Desa	DANA ALOKASI UMUM (DAU)	-	5. Pewujudan tata kelola pemerintahan yang bersih, akuntabel, kapabel, prima, dan transparan 5. Pewujudan tata kelola pemerintahan yang bersih, akuntabel, kapabel, prima, dan transparan			241.076.000,00	DINAS PERINDUSTRIAN, TRANSMIGRASI DAN TENAGA KERJA
	3.31.01.2.08.0004	Penyediaan Jasa Pelayanan Umum Kantor																		
			Jumlah Laporan Penyediaan Jasa Pelayanan Umum Kantor yang Disediakan				12 Laporan	12 Laporan	522.442.150,00	522.441.500,00	379.101.000,00	-143.341.150,00	Kab. Purworejo, Semua Kecamatan, Semua Kel/Desa	DANA ALOKASI UMUM (DAU)	-	5. Pewujudan tata kelola pemerintahan yang bersih, akuntabel, kapabel, prima, dan transparan 5. Pewujudan tata kelola pemerintahan yang bersih, akuntabel, kapabel, prima, dan transparan			454.302.000,00	DINAS PERINDUSTRIAN, TRANSMIGRASI DAN TENAGA KERJA
	3.31.01.2.09	Pemeliharaan Barang Milik Daerah Penunjang Urusan Pemerintahan Daerah	Barang Milik Daerah (BMD) Penunjang Urusan Pemerintahan Daerah yang Dipelihara				19 jenis	19 jenis	401.047.000,00	600.800.000,00	600.800.000,00	199.753.000,00			-	5. Pewujudan tata kelola pemerintahan yang bersih, akuntabel, kapabel, prima, dan transparan 5. Pewujudan tata kelola pemerintahan yang bersih, akuntabel, kapabel, prima, dan transparan	-		318.966.000,00	DINAS PERINDUSTRIAN, TRANSMIGRASI DAN TENAGA KERJA
	3.31.01.2.09.0002	Penyediaan Jasa Pemeliharaan, Biaya Pemeliharaan, Pajak dan Perizinan Kendaraan Dinas Operasional atau Lapangan																		
			Jumlah Kendaraan Dinas Operasional atau Lapangan yang Dipelihara dan dibayarkan Pajak dan Perizinannya				19 Unit	19 Unit	86.980.000,00	86.980.000,00	86.980.000,00	0,00	Kab. Purworejo, Semua Kecamatan, Semua Kel/Desa	DANA ALOKASI UMUM (DAU)	-	5. Pewujudan tata kelola pemerintahan yang bersih, akuntabel, kapabel, prima, dan transparan 5. Pewujudan tata kelola pemerintahan yang bersih, akuntabel, kapabel, prima, dan transparan			85.560.000,00	DINAS PERINDUSTRIAN, TRANSMIGRASI DAN TENAGA KERJA
	3.31.01.2.09.0006	Pemeliharaan Peralatan dan Mesin Lainnya																		
			Jumlah Peralatan dan Mesin Lainnya yang Dipelihara				129 Unit	77 Unit	48.997.000,00	48.887.000,00	48.887.000,00	-110.000,00	Kab. Purworejo, Semua Kecamatan, Semua Kel/Desa	DANA ALOKASI UMUM (DAU)	-	5. Pewujudan tata kelola pemerintahan yang bersih, akuntabel, kapabel, prima, dan transparan 5. Pewujudan tata kelola pemerintahan yang bersih, akuntabel, kapabel, prima, dan transparan			53.897.000,00	DINAS PERINDUSTRIAN, TRANSMIGRASI DAN TENAGA KERJA
	3.31.01.2.09.0009	Pemeliharaan/Rehabilitasi Gedung Kantor dan Bangunan Lainnya																		
			Jumlah Gedung Kantor dan Bangunan Lainnya yang Dipelihara/Direhabilitasi				3 Unit	3 Unit	242.500.000,00	442.363.000,00	442.363.000,00	199.863.000,00	Kab. Purworejo, Semua Kecamatan, Semua Kel/Desa	DANA ALOKASI UMUM (DAU)	-	5. Pewujudan tata kelola pemerintahan yang bersih, akuntabel, kapabel, prima, dan transparan 5. Pewujudan tata kelola pemerintahan yang bersih, akuntabel, kapabel, prima, dan transparan			160.050.000,00	DINAS PERINDUSTRIAN, TRANSMIGRASI DAN TENAGA KERJA
	3.31.01.2.09.0010	Pemeliharaan/Rehabilitasi Sarana dan Prasarana Gedung Kantor atau Bangunan Lainnya																		
			Jumlah Sarana dan Prasarana Gedung Kantor atau Bangunan Lainnya yang Dipelihara/Direhabilitasi				24 Unit	37 Unit	22.570.000,00	22.570.000,00	22.570.000,00	0,00	Kab. Purworejo, Semua Kecamatan, Semua Kel/Desa	DANA ALOKASI UMUM (DAU)	-	5. Pewujudan tata kelola pemerintahan yang bersih, akuntabel, kapabel, prima, dan transparan 5. Pewujudan tata kelola pemerintahan yang bersih, akuntabel, kapabel, prima, dan transparan			19.459.000,00	DINAS PERINDUSTRIAN, TRANSMIGRASI DAN TENAGA KERJA
2.	3.31.02	PROGRAM PERENCANAAN DAN PEMBANGUNAN INDUSTRI	Persentase Peningkatan Produktivitas IKM Tiap Tahunnya				8,10 %	8,99 %	2.672.696.550,00	781.936.500,00	528.639.600,00	-2.672.696.550,00							0,00	
	3.31.02.2.01	Penyusunan dan Evaluasi Rencana Pembangunan Industri Kabupaten/Kota	Jumlah IKM yang mendapatkan layanan pengembangan Industri Kabupaten				170 IKM	140 IKM	2.672.696.550,00	781.936.500,00	528.639.600,00	-2.144.056.950,00			-	1. Pemantapan pertumbuhan ekonomi melalui sektor unggulan 1. Pemantapan pertumbuhan ekonomi melalui sektor unggulan	-		0,00	DINAS PERINDUSTRIAN, TRANSMIGRASI DAN TENAGA KERJA
	3.31.02.2.01.0003	Koordinasi, Sinkronisasi, dan Pelaksanaan Pembangunan Sumber Daya Industri																		
			Jumlah Dokumen Hasil Koordinasi, Sinkronisasi, dan pelaksanaan Pembangunan Sumber Daya Industri				1 Dokumen	1 Dokumen	168.658.350,00	250.658.300,00	116.264.100,00	-52.394.250,00	Kab. Purworejo, Semua Kecamatan, Semua Kel/Desa	DANA BAGI HASIL (DBH)	-	1. Pemantapan pertumbuhan ekonomi melalui sektor unggulan 1. Pemantapan pertumbuhan ekonomi melalui sektor unggulan			0,00	DINAS PERINDUSTRIAN, TRANSMIGRASI DAN TENAGA KERJA

NO	KODE	URUSAN / BIDANG URUSAN / PROGRAM / KEGIATAN / SUB KEGIATAN	INDIKATOR PROGRAM / KEGIATAN / SUB KEGIATAN	TARGET AKHIR PERIODE RENSTRA OPD	REALISASI CAPAIAN RENJA OPD TAHUN 2023	PRAKIRAAN CAPAIAN TARGET RENJA OPD TAHUN 2024	CAPAIAN KINERJA DAN KERANGKA PENDANAAN										KELOMPOK SASARAN	PRAKIRAAN MAJU RENCANA TAHUN 2026		PERANGKAT DAERAH PENANGGUNG JAWAB
							TARGET 2025		PAGU INDIKATIF (Rp)			Bertambah/Berkurang (10-12)	LOKASI	SUMBER DANA	PRIORITAS			TARGET	PAGU INDIKATIF (Rp)	
							SEBELUM	SESUDAH	RKPD 2025	APBD 2025	RKPD PERUBAHAN 2025				NASIONAL	DAERAH				
1	2	3	4	5	6	7	8	9	10	11	12	13	14	15	16	17	18	19	20	21
	3.31.02.2.01.0005	Koordinasi, Sinkronisasi, dan Pelaksanaan Pemberdayaan Industri dan Peran Serta Masyarakat																		
			Jumlah Dokumen Hasil Koordinasi, Sinkronisasi, dan Pelaksanaan Pemberdayaan Industri dan Peran Serta Masyarakat				2 Dokumen	2 Dokumen	2.504.038.200,00	531.278.200,00	412.375.500,00	-2.091.662.700,00	Kab. Purworejo, Semua Kecamatan, Semua Kel/Desa	DANA BAGI HASIL (DBH) DBH CUKAI HASIL TEMBAKAU (CHT)	-	1. Pemantapan pertumbuhan ekonomi melalui sektor unggulan 1. Pemantapan pertumbuhan ekonomi melalui sektor unggulan			0,00	DINAS PERINDUSTRIAN, TRANSMIGRASI DAN TENAGA KERJA
3.	3.31.03	PROGRAM PENGENDALIAN IZIN USAHA INDUSTRI	Persentase Perizinan Industri Kewenangan Kabupaten yang Memenuhi Komitmen Perizinan				42.72 %	45 %	9.200.000,00	9.200.000,00	9.580.000,00	-9.200.000,00							0,00	
	3.31.03.2.01	Penerbitan Izin Usaha Industri (IUI), Izin Perluasan Usaha Industri (IPUI), Izin Usaha Kawasan Industri (IUKI) dan Izin Perluasan Kawasan Industri (IPKI) Kewenangan Kabupaten/Kota	Kelancaran pengadministrasian dan pemenuhan komitmen izin usaha Industri				55 IKM	6 IKM	9.200.000,00	9.200.000,00	9.580.000,00	380.000,00			-	1. Pemantapan pertumbuhan ekonomi melalui sektor unggulan 1. Pemantapan pertumbuhan ekonomi melalui sektor unggulan	-		0,00	DINAS PERINDUSTRIAN, TRANSMIGRASI DAN TENAGA KERJA
	3.31.03.2.01.0004	Fasilitasi verifikasi pemenuhan persyaratan/standar kegiatan usaha sektor perindustrian dalam rangka penerbitan perizinan berusaha berbasis risiko melalui Sistem Informasi Industri Nasional (SIINas) yang terintegrasi dengan Sistem Online Single Submission Risk Base Approach (OSS RBA)																		
			Jumlah dokumen Laporan Verifikasi pemenuhan persyaratan/standar kegiatan usaha sektor perindustrian dalam rangka penerbitan perizinan berusaha berbasis risiko untuk bidang usaha sektor perindustrian dengan tingkat risiko usaha Menengah-Tinggi dan Tinggi, melalui SIINas yang terintegrasi dengan Sistem OSS RBA, bagi Penanaman Modal Dalam Negeri (PMDN) dengan skala usaha Industri Kecil dan Industri Menengah, selain bidang usaha tertentu yang menjadi kewenangan pemerintah pusat				35 Dokumen	1 Dokumen	9.200.000,00	9.200.000,00	9.580.000,00	380.000,00	Kab. Purworejo, Semua Kecamatan, Semua Kel/Desa	DANA BAGI HASIL (DBH)	-	1. Pemantapan pertumbuhan ekonomi melalui sektor unggulan 1. Pemantapan pertumbuhan ekonomi melalui sektor unggulan			0,00	DINAS PERINDUSTRIAN, TRANSMIGRASI DAN TENAGA KERJA
4.	3.31.04	PROGRAM PENGELOLAAN SISTEM INFORMASI INDUSTRI NASIONAL	Tingkat Kepatuhan Pelaporan Informasi Industri				66,15 %	66,42 %	22.000.000,00	22.000.000,00	19.717.000,00	-22.000.000,00							0,00	
	3.31.04.2.01	Penyediaan Informasi Industri untuk Informasi Industri untuk IUI, IPUI, IUKI dan IPKI Kewenangan Kabupaten/Kota	Tersedianya data industri yang mutakhir dan terpublikasi				100 %	100 %	22.000.000,00	22.000.000,00	19.717.000,00	-2.283.000,00			-	1. Pemantapan pertumbuhan ekonomi melalui sektor unggulan 1. Pemantapan pertumbuhan ekonomi melalui sektor unggulan	-		0,00	DINAS PERINDUSTRIAN, TRANSMIGRASI DAN TENAGA KERJA
	3.31.04.2.01.0001	Fasilitasi Pengumpulan, Pengolahan dan Analisis Data Industri, Data Kawasan Industri serta Data Lain Lingkup Kabupaten/Kota Melalui Sistem Informasi Industri Nasional (SIINas)																		
			Jumlah Dokumen Hasil Fasilitasi Pengumpulan, Pengolahan dan Analisis Data Industri, Data Kawasan Industri serta Data Lain Lingkup Kabupaten/Kota Melalui Sistem Informasi Industri Nasional (SIINas)				1 Dokumen	1 Dokumen	22.000.000,00	22.000.000,00	19.717.000,00	-2.283.000,00	Kab. Purworejo, Semua Kecamatan, Semua Kel/Desa	DANA BAGI HASIL (DBH)	-	1. Pemantapan pertumbuhan ekonomi melalui sektor unggulan 1. Pemantapan pertumbuhan ekonomi melalui sektor unggulan			0,00	DINAS PERINDUSTRIAN, TRANSMIGRASI DAN TENAGA KERJA
	3.32	URUSAN PEMERINTAHAN BIDANG TRANSMIGRASI							101.423.350,00	101.423.000,00	44.933.200,00	-56.490.150,00							229.517.860,00	
1.	3.32.03	PROGRAM PEMBANGUNAN KAWASAN TRANSMIGRASI	Persentase Penempatan Transmigrasi				100,00 %	100,00 %	101.423.350,00	101.423.000,00	44.933.200,00	128.094.510,00							229.517.860,00	
	3.32.03.2.01	Penataan Persebaran Penduduk yang Berasal dari 1 (Satu) Daerah Kabupaten/Kota	Persentase Layanan Transmigrasi				100 %	100 %	101.423.350,00	101.423.000,00	44.933.200,00	-56.490.150,00			-	4. Pemantapan percepatan pengurangan kemiskinan dan pengangguran 4. Pemantapan percepatan pengurangan kemiskinan dan pengangguran	-		229.517.860,00	DINAS PERINDUSTRIAN, TRANSMIGRASI DAN TENAGA KERJA
	3.32.03.2.01.0001	Koordinasi dan Sinkronisasi Kerja Sama Pembangunan Transmigrasi yang Berasal dari 1 (Satu) Daerah Kabupaten/Kota																		
			Jumlah Laporan Hasil Koordinasi dan Sinkronisasi Kerja Sama Pembangunan Transmigrasi yang Berasal dari 1 (Satu) Daerah Kabupaten/Kota				1 Laporan	1 Laporan	47.377.800,00	47.377.800,00	10.324.800,00	-37.053.000,00	Kab. Purworejo, Semua Kecamatan, Semua Kel/Desa	DANA BAGI HASIL (DBH)	-	4. Pemantapan percepatan pengurangan kemiskinan dan pengangguran 4. Pemantapan percepatan pengurangan kemiskinan dan pengangguran			62.414.220,00	DINAS PERINDUSTRIAN, TRANSMIGRASI DAN TENAGA KERJA
	3.32.03.2.01.0004	Pemindahan dan Penempatan Transmigran yang Berasal dari 1 (Satu) Daerah Kabupaten/Kota																		
			Jumlah Transmigran yang Dipindahkan dan Ditempatkan				5 Kepala Keluarga	2 Kepala Keluarga	54.045.550,00	54.045.200,00	34.608.400,00	-19.437.150,00	Kab. Purworejo, Semua Kecamatan, Semua Kel/Desa	DANA BAGI HASIL (DBH)	-	4. Pemantapan percepatan pengurangan kemiskinan dan pengangguran 4. Pemantapan percepatan pengurangan kemiskinan dan pengangguran			96.073.340,00	DINAS PERINDUSTRIAN, TRANSMIGRASI DAN TENAGA KERJA
	3.32.03.2.01.0009	Penjajakan Ke Calon Lokasi Penempatan Transmigran																		
			Jumlah Calon Lokasi Penempatan Transmigran yang Dilaksanakan Penjajakan				1 Lokasi	0 Lokasi	0,00	0,00	0,00	0,00	Kab. Purworejo, Semua Kecamatan, Semua Kel/Desa	DANA ALOKASI UMUM (DAU)	-	4. Pemantapan percepatan pengurangan kemiskinan dan pengangguran 4. Pemantapan percepatan pengurangan kemiskinan dan pengangguran			39.802.400,00	DINAS PERINDUSTRIAN, TRANSMIGRASI DAN TENAGA KERJA
	3.32.03.2.01.0020	Monitoring dan Evaluasi ke Lokasi Transmigrasi																		

NO	KODE	URUSAN / BIDANG URUSAN / PROGRAM / KEGIATAN / SUB KEGIATAN	INDIKATOR PROGRAM / KEGIATAN / SUB KEGIATAN	TARGET AKHIR PERIODE RENSTRA OPD	REALISASI CAPAIAN RENJA OPD TAHUN 2023	PRAKIRAAN CAPAIAN TARGET RENJA OPD TAHUN 2024	CAPAIAN KINERJA DAN KERANGKA PENDANAAN										KELOMPOK SASARAN	PRAKIRAAN MAJU RENCANA TAHUN 2026		PERANGKAT DAERAH PENANGGUNG JAWAB
							TARGET 2025		PAGU INDIKATIF (Rp)			Bertambah/Berkurang (10-12)	LOKASI	SUMBER DANA	PRIORITAS			TARGET	PAGU INDIKATIF (Rp)	
							SEBELUM	SESUDAH	RKPD 2025	APBD 2025	RKPD PERUBAHAN 2025				NASIONAL	DAERAH				
1	2	3	4	5	6	7	8	9	10	11	12	13	14	15	16	17	18	19	20	21
			Jumlah Lokasi Transmigrasi yang Dilaksanakan Monitoring dan Evaluasi				1 Lokasi	0 Lokasi	0,00	0,00	0,00	0,00	Kab. Purworejo, Semua Kecamatan, Semua Kel/Desa	DANA ALOKASI UMUM (DAU)	-	4. Pemantapan percepatan pengurangan kemiskinan dan pengangguran 4. Pemantapan percepatan pengurangan kemiskinan dan pengangguran			31.227.900,00	DINAS PERINDUSTRIAN, TRANSMIGRASI DAN TENAGA KERJA
		SEKRETARIAT DAERAH								37.103.969.494,00	37.235.115.582,00	37.954.326.255,00	850.356.761,00						34.470.819.207,00	
	4	UNSUR PENDUKUNG URUSAN PEMERINTAHAN							37.103.969.494,00	37.235.115.582,00	37.954.326.255,00	850.356.761,00							34.470.819.207,00	
	4.01	SEKRETARIAT DAERAH							37.103.969.494,00	37.235.115.582,00	37.954.326.255,00	850.356.761,00							34.470.819.207,00	
1.	4.01.01	PROGRAM PENUNJANG URUSAN PEMERINTAHAN DAERAH KABUPATEN/KOTA	Persentase Pelaksanaan Penunjang Urusan Pemerintahan Daerah Kabupaten				100 %	100 %	26.481.813.424,00	26.519.044.832,00	27.400.543.255,00	-966.961.017,00							25.514.852.407,00	
	4.01.01.2.01	Perencanaan, Penganggaran, dan Evaluasi Kinerja Perangkat Daerah	Dokumen Perencanaan, Penganggaran, dan Evaluasi Kinerja Perangkat Daerah				7 dokumen	7 dokumen	16.811.200,00	16.811.200,00	9.025.700,00	-7.785.500,00			-	5. Pewujudan tata kelola pemerintahan yang bersih, akuntabel, kapabel, prima, dan transparan 5. Pewujudan tata kelola pemerintahan yang bersih, akuntabel, kapabel, prima, dan transparan	Aparatur		59.364.600,00	SEKRETARIAT DAERAH
	4.01.01.2.01.0001	Penyusunan Dokumen Perencanaan Perangkat Daerah																		
			Jumlah Dokumen Perencanaan Perangkat Daerah				15 Dokumen	40 Dokumen	16.811.200,00	16.811.200,00	9.025.700,00	-7.785.500,00	Kab. Purworejo, Semua Kecamatan, Semua Kel/Desa	DANA ALOKASI UMUM (DAU)	-	5. Pewujudan tata kelola pemerintahan yang bersih, akuntabel, kapabel, prima, dan transparan 5. Pewujudan tata kelola pemerintahan yang bersih, akuntabel, kapabel, prima, dan transparan			59.364.600,00	SEKRETARIAT DAERAH
	4.01.01.2.02	Administrasi Keuangan Perangkat Daerah	Persentase Layanan Administrasi Keuangan Perangkat Daerah				100 %	100 %	15.995.173.328,00	16.252.115.308,00	16.664.595.198,00	669.421.870,00			-	5. Pewujudan tata kelola pemerintahan yang bersih, akuntabel, kapabel, prima, dan transparan 5. Pewujudan tata kelola pemerintahan yang bersih, akuntabel, kapabel, prima, dan transparan	Aparatur		16.179.306.160,00	SEKRETARIAT DAERAH
	4.01.01.2.02.0001	Penyediaan Gaji dan Tunjangan ASN																		
			Jumlah Orang yang Menerima Gaji dan Tunjangan ASN				128 Orang/bulan	122 Orang/bulan	15.979.096.328,00	16.236.038.308,00	16.656.557.198,00	677.460.870,00	Kab. Purworejo, Semua Kecamatan, Semua Kel/Desa	PENDAPATAN ASLI DAERAH (PAD) DANA ALOKASI UMUM (DAU) DAU TAMBAHAN DUKUNGAN PENDANAAN ATAS KEBIJAKAN PENGGAJIAN PEGAWAI PEMERINTAH DENGAN PERJANJIAN KERJA	-	5. Pewujudan tata kelola pemerintahan yang bersih, akuntabel, kapabel, prima, dan transparan 5. Pewujudan tata kelola pemerintahan yang bersih, akuntabel, kapabel, prima, dan transparan			16.107.952.060,00	SEKRETARIAT DAERAH
	4.01.01.2.02.0003	Pelaksanaan Penatausahaan dan Pengujian/Verifikasi Keuangan SKPD																		
			Jumlah Dokumen Penatausahaan dan Pengujian/Verifikasi Keuangan SKPD				12 Dokumen	12 Dokumen	14.467.000,00	14.467.000,00	7.233.200,00	-7.233.800,00	Kab. Purworejo, Semua Kecamatan, Semua Kel/Desa	DANA ALOKASI UMUM (DAU)	-	5. Pewujudan tata kelola pemerintahan yang bersih, akuntabel, kapabel, prima, dan transparan 5. Pewujudan tata kelola pemerintahan yang bersih, akuntabel, kapabel, prima, dan transparan			66.381.200,00	SEKRETARIAT DAERAH
	4.01.01.2.02.0005	Koordinasi dan Penyusunan Laporan Keuangan Akhir Tahun SKPD																		
			Jumlah Laporan Keuangan Akhir Tahun SKPD dan Laporan Hasil Koordinasi Penyusunan Laporan Keuangan Akhir Tahun SKPD				6 Laporan	6 Laporan	1.610.000,00	1.610.000,00	804.800,00	-805.200,00	Kab. Purworejo, Semua Kecamatan, Semua Kel/Desa	DANA ALOKASI UMUM (DAU)	-	5. Pewujudan tata kelola pemerintahan yang bersih, akuntabel, kapabel, prima, dan transparan 5. Pewujudan tata kelola pemerintahan yang bersih, akuntabel, kapabel, prima, dan transparan			4.972.900,00	SEKRETARIAT DAERAH
	4.01.01.2.05	Administrasi Kepegawaian Perangkat Daerah	Persentase Layanan Administrasi Kepegawaian Perangkat Daerah				100 %	0 %	14.772.000,00	14.772.000,00	0,00	-14.772.000,00			-	5. Pewujudan tata kelola pemerintahan yang bersih, akuntabel, kapabel, prima, dan transparan 5. Pewujudan tata kelola pemerintahan yang bersih, akuntabel, kapabel, prima, dan transparan	Aparatur		60.000.000,00	SEKRETARIAT DAERAH
	4.01.01.2.05.0009	Pendidikan dan Pelatihan Pegawai Berdasarkan Tugas dan Fungsi																		

NO	KODE	URUSAN / BIDANG URUSAN / PROGRAM / KEGIATAN / SUB KEGIATAN	INDIKATOR PROGRAM / KEGIATAN / SUB KEGIATAN	TARGET AKHIR PERIODE RENSTRA OPD	REALISASI CAPAIAN RENJA OPD TAHUN 2023	PRAKIRAAN CAPAIAN TARGET RENJA OPD TAHUN 2024	CAPAIAN KINERJA DAN KERANGKA PENDANAAN										KELOMPOK SASARAN	PRAKIRAAN MAJU RENCANA TAHUN 2026		PERANGKAT DAERAH PENANGGUNG JAWAB	
							TARGET 2025		PAGU INDIKATIF (Rp)			Bertambah/Berkurang (10-12)	LOKASI	SUMBER DANA	PRIORITAS			TARGET	PAGU INDIKATIF (Rp)		
							SEBELUM	SESUDAH	RKPD 2025	APBD 2025	RKPD PERUBAHAN 2025				NASIONAL	DAERAH					
1	2	3	4	5	6	7	8	9	10	11	12	13	14	15	16	17	18	19	20	21	
			Jumlah Pegawai Berdasarkan Tugas dan Fungsi yang Mengikuti Pendidikan dan Pelatihan				2 Orang	0 Orang	14.772.000,00	14.772.000,00	0,00	-14.772.000,00	Kab. Purworejo, Semua Kecamatan, Semua Kel/Desa	DANA ALOKASI UMUM (DAU)	-	5. Pewujudan tata kelola pemerintahan yang bersih, akuntabel, kapabel, prima, dan transparan 5. Pewujudan tata kelola pemerintahan yang bersih, akuntabel, kapabel, prima, dan transparan			60.000.000,00	SEKRETARIAT DAERAH	
	4.01.01.2.06	Administrasi Umum Perangkat Daerah	Persentase Layanan Administrasi Umum Perangkat Daerah				100 %	100 %	2.772.010.600,00	2.591.920.100,00	2.933.101.400,00	161.090.800,00			-	5. Pewujudan tata kelola pemerintahan yang bersih, akuntabel, kapabel, prima, dan transparan 5. Pewujudan tata kelola pemerintahan yang bersih, akuntabel, kapabel, prima, dan transparan	Aparatur		2.365.277.072,00	SEKRETARIAT DAERAH	
	4.01.01.2.06.0001	Penyediaan Komponen Instalasi Listrik/Penerangan Bangunan Kantor																			
			Jumlah Paket Komponen Instalasi Listrik/Penerangan Bangunan Kantor yang Disediakan				1 Paket	1 Paket	32.121.300,00	32.121.300,00	32.121.300,00	0,00	Kab. Purworejo, Semua Kecamatan, Semua Kel/Desa	DANA ALOKASI UMUM (DAU)	-	5. Pewujudan tata kelola pemerintahan yang bersih, akuntabel, kapabel, prima, dan transparan 5. Pewujudan tata kelola pemerintahan yang bersih, akuntabel, kapabel, prima, dan transparan			49.927.000,00	SEKRETARIAT DAERAH	
	4.01.01.2.06.0002	Penyediaan Peralatan dan Perlengkapan Kantor																			
			Jumlah Paket Peralatan dan Perlengkapan Kantor yang Disediakan				1 Paket	1 Paket	9.660.000,00	9.660.000,00	9.660.000,00	0,00	Kab. Purworejo, Semua Kecamatan, Semua Kel/Desa	DANA ALOKASI UMUM (DAU)	-	5. Pewujudan tata kelola pemerintahan yang bersih, akuntabel, kapabel, prima, dan transparan 5. Pewujudan tata kelola pemerintahan yang bersih, akuntabel, kapabel, prima, dan transparan			9.895.000,00	SEKRETARIAT DAERAH	
	4.01.01.2.06.0003	Penyediaan Peralatan Rumah Tangga																			
			Jumlah Paket Peralatan Rumah Tangga yang Disediakan				1 Paket	2 Paket	129.620.500,00	108.839.000,00	108.839.000,00	-20.781.500,00	Kab. Purworejo, Semua Kecamatan, Semua Kel/Desa	DANA ALOKASI UMUM (DAU)	-	5. Pewujudan tata kelola pemerintahan yang bersih, akuntabel, kapabel, prima, dan transparan 5. Pewujudan tata kelola pemerintahan yang bersih, akuntabel, kapabel, prima, dan transparan			57.347.000,00	SEKRETARIAT DAERAH	
	4.01.01.2.06.0004	Penyediaan Bahan Logistik Kantor																			
			Jumlah Paket Bahan Logistik Kantor yang Disediakan				1 Paket	1 Paket	103.356.000,00	103.356.000,00	103.356.000,00	0,00	Kab. Purworejo, Semua Kecamatan, Semua Kel/Desa	DANA ALOKASI UMUM (DAU)	-	5. Pewujudan tata kelola pemerintahan yang bersih, akuntabel, kapabel, prima, dan transparan 5. Pewujudan tata kelola pemerintahan yang bersih, akuntabel, kapabel, prima, dan transparan			100.000.000,00	SEKRETARIAT DAERAH	
	4.01.01.2.06.0005	Penyediaan Barang Cetak dan Penggandaan																			
			Jumlah Paket Barang Cetakan dan Penggandaan yang Disediakan				2 Paket	2 Paket	59.622.500,00	59.622.500,00	29.811.300,00	-29.811.200,00	Kab. Purworejo, Semua Kecamatan, Semua Kel/Desa	DANA ALOKASI UMUM (DAU)	-	5. Pewujudan tata kelola pemerintahan yang bersih, akuntabel, kapabel, prima, dan transparan 5. Pewujudan tata kelola pemerintahan yang bersih, akuntabel, kapabel, prima, dan transparan			59.622.672,00	SEKRETARIAT DAERAH	
	4.01.01.2.06.0006	Penyediaan Bahan Bacaan dan Peraturan Perundang-undangan																			
			Jumlah Dokumen Bahan Bacaan dan Peraturan Perundang-Undangan yang Disediakan				1 Dokumen	1 Dokumen	27.194.400,00	27.194.400,00	27.194.400,00	0,00	Kab. Purworejo, Semua Kecamatan, Semua Kel/Desa	DANA ALOKASI UMUM (DAU)	-	5. Pewujudan tata kelola pemerintahan yang bersih, akuntabel, kapabel, prima, dan transparan 5. Pewujudan tata kelola pemerintahan yang bersih, akuntabel, kapabel, prima, dan transparan			20.000.000,00	SEKRETARIAT DAERAH	
	4.01.01.2.06.0007	Penyediaan Bahan/Material																			
			Jumlah Paket Bahan/Material yang Disediakan				3 Paket	3 Paket	55.688.300,00	55.688.300,00	28.809.600,00	-26.878.700,00	Kab. Purworejo, Semua Kecamatan, Semua Kel/Desa	DANA ALOKASI UMUM (DAU)	-	5. Pewujudan tata kelola pemerintahan yang bersih, akuntabel, kapabel, prima, dan transparan 5. Pewujudan tata kelola pemerintahan yang bersih, akuntabel, kapabel, prima, dan transparan			160.000.000,00	SEKRETARIAT DAERAH	
	4.01.01.2.06.0008	Fasilitasi Kunjungan Tamu																			

NO	KODE	URUSAN / BIDANG URUSAN / PROGRAM / KEGIATAN / SUB KEGIATAN	INDIKATOR PROGRAM / KEGIATAN / SUB KEGIATAN	TARGET AKHIR PERIODE RENSTRA OPD	REALISASI CAPAIAN RENJA OPD TAHUN 2023	PRAKIRAAN CAPAIAN TARGET RENJA OPD TAHUN 2024	CAPAIAN KINERJA DAN KERANGKA PENDANAAN										KELOMPOK SASARAN	PRAKIRAAN MAJU RENCANA TAHUN 2026		PERANGKAT DAERAH PENANGGUNG JAWAB	
							TARGET 2025		PAGU INDIKATIF (Rp)			Bertambah/Berkurang (10-12)	LOKASI	SUMBER DANA	PRIORITAS			TARGET	PAGU INDIKATIF (Rp)		
							SEBELUM	SESUDAH	RKPD 2025	APBD 2025	RKPD PERUBAHAN 2025				NASIONAL	DAERAH					
1	2	3	4	5	6	7	8	9	10	11	12	13	14	15	16	17	18	19	20	21	
			<i>Jumlah Laporan Fasilitas Kunjungan Tamu</i>				12 Laporan	12 Laporan	1.138.315.600,00	1.138.315.600,00	1.171.252.400,00	32.936.800,00	Kab. Purworejo, Semua Kecamatan, Semua Kel/Desa	DANA ALOKASI UMUM (DAU)	-	5. Pewujudan tata kelola pemerintahan yang bersih, akuntabel, kapabel, prima, dan transparan 5. Pewujudan tata kelola pemerintahan yang bersih, akuntabel, kapabel, prima, dan transparan			900.000.000,00	SEKRETARIAT DAERAH	
	4.01.01.2.06.0009	Penyelenggaraan Rapat Koordinasi dan Konsultasi SKPD																			
			<i>Jumlah Laporan Penyelenggaraan Rapat Koordinasi dan Konsultasi SKPD</i>				12 Laporan	12 Laporan	1.212.894.000,00	1.053.585.000,00	1.418.519.400,00	205.625.400,00	Kab. Purworejo, Semua Kecamatan, Semua Kel/Desa	DANA ALOKASI UMUM (DAU)	-	5. Pewujudan tata kelola pemerintahan yang bersih, akuntabel, kapabel, prima, dan transparan 5. Pewujudan tata kelola pemerintahan yang bersih, akuntabel, kapabel, prima, dan transparan			1.000.000.000,00	SEKRETARIAT DAERAH	
	4.01.01.2.06.0010	Penatausahaan Arsip Dinamis pada SKPD																			
			<i>Jumlah Dokumen Penatausahaan Arsip Dinamis pada SKPD</i>				4 Dokumen	4 Dokumen	3.538.000,00	3.538.000,00	3.538.000,00	0,00	Kab. Purworejo, Semua Kecamatan, Semua Kel/Desa	DANA ALOKASI UMUM (DAU)	-	5. Pewujudan tata kelola pemerintahan yang bersih, akuntabel, kapabel, prima, dan transparan 5. Pewujudan tata kelola pemerintahan yang bersih, akuntabel, kapabel, prima, dan transparan			8.485.400,00	SEKRETARIAT DAERAH	
	4.01.01.2.07	Pengadaan Barang Milik Daerah Penunjang Urusan Pemerintah Daerah	<i>Barang Milik Daerah (BMD) Penunjang Urusan Pemerintah Daerah yang Diadakan</i>				2 jenis	3 jenis	481.277.050,00	361.117.050,00	322.286.050,00	-158.991.000,00			-	5. Pewujudan tata kelola pemerintahan yang bersih, akuntabel, kapabel, prima, dan transparan 5. Pewujudan tata kelola pemerintahan yang bersih, akuntabel, kapabel, prima, dan transparan	Aparatur		190.560.200,00	SEKRETARIAT DAERAH	
	4.01.01.2.07.0001	Pengadaan Kendaraan Perorangan Dinas atau Kendaraan Dinas Jabatan																			
			<i>Jumlah Unit Kendaraan Perorangan Dinas atau Kendaraan Dinas Jabatan yang Disediakan</i>				-	3 Unit	0,00	0,00	0,00	0,00	Kab. Purworejo, Purworejo, Semua Kel/Desa	-	-	5. Pewujudan tata kelola pemerintahan yang bersih, akuntabel, kapabel, prima, dan transparan 5. Pewujudan tata kelola pemerintahan yang bersih, akuntabel, kapabel, prima, dan transparan			0,00	SEKRETARIAT DAERAH	
	4.01.01.2.07.0002	Pengadaan Kendaraan Dinas Operasional atau Lapangan																			
			<i>Jumlah Unit Kendaraan Dinas Operasional atau Lapangan yang Disediakan</i>				-	0 Unit	0,00	0,00	0,00	0,00	Kab. Purworejo, Semua Kecamatan, Semua Kel/Desa	-	-	5. Pewujudan tata kelola pemerintahan yang bersih, akuntabel, kapabel, prima, dan transparan 5. Pewujudan tata kelola pemerintahan yang bersih, akuntabel, kapabel, prima, dan transparan			0,00	SEKRETARIAT DAERAH	
	4.01.01.2.07.0005	Pengadaan Mebel																			
			<i>Jumlah Paket Mebel yang Disediakan</i>				18 Unit	11 Unit	179.080.000,00	153.576.000,00	118.120.000,00	-60.960.000,00	Kab. Purworejo, Semua Kecamatan, Semua Kel/Desa	DANA ALOKASI UMUM (DAU)	-	5. Pewujudan tata kelola pemerintahan yang bersih, akuntabel, kapabel, prima, dan transparan 5. Pewujudan tata kelola pemerintahan yang bersih, akuntabel, kapabel, prima, dan transparan			80.000.000,00	SEKRETARIAT DAERAH	
	4.01.01.2.07.0010	Pengadaan Sarana dan Prasarana Gedung Kantor atau Bangunan Lainnya																			
			<i>Jumlah Unit Sarana dan Prasarana Gedung Kantor atau Bangunan Lainnya yang Disediakan</i>				13 Unit	6 Unit	302.197.050,00	207.541.050,00	204.166.050,00	-98.031.000,00	Kab. Purworejo, Semua Kecamatan, Semua Kel/Desa	DANA ALOKASI UMUM (DAU)	-	5. Pewujudan tata kelola pemerintahan yang bersih, akuntabel, kapabel, prima, dan transparan 5. Pewujudan tata kelola pemerintahan yang bersih, akuntabel, kapabel, prima, dan transparan			110.560.200,00	SEKRETARIAT DAERAH	
	4.01.01.2.08	Penyediaan Jasa Penunjang Urusan Pemerintahan Daerah	<i>Jumlah Laporan Penyediaan Jasa Penunjang Urusan Pemerintahan Daerah</i>				2 Laporan	2 Laporan	2.584.654.074,00	2.584.654.074,00	2.434.064.074,00	-150.590.000,00			-	5. Pewujudan tata kelola pemerintahan yang bersih, akuntabel, kapabel, prima, dan transparan 5. Pewujudan tata kelola pemerintahan yang bersih, akuntabel, kapabel, prima, dan transparan	Aparatur		1.998.302.731,00	SEKRETARIAT DAERAH	
	4.01.01.2.08.0002	Penyediaan Jasa Komunikasi, Sumber Daya Air dan Listrik																			

NO	KODE	URUSAN / BIDANG URUSAN / PROGRAM / KEGIATAN / SUB KEGIATAN	INDIKATOR PROGRAM / KEGIATAN / SUB KEGIATAN	TARGET AKHIR PERIODE RENSTRA OPD	REALISASI CAPAIAN RENJA OPD TAHUN 2023	PRAKIRAAN CAPAIAN TARGET RENJA OPD TAHUN 2024	CAPAIAN KINERJA DAN KERANGKA PENDANAAN										KELOMPOK SASARAN	PRAKIRAAN MAJU RENCANA TAHUN 2026		PERANGKAT DAERAH PENANGGUNG JAWAB	
							TARGET 2025		PAGU INDIKATIF (Rp)			Bertambah/Berkurang (10-12)	LOKASI	SUMBER DANA	PRIORITAS			TARGET	PAGU INDIKATIF (Rp)		
							SEBELUM	SESUDAH	RKPD 2025	APBD 2025	RKPD PERUBAHAN 2025				NASIONAL	DAERAH					
1	2	3	4	5	6	7	8	9	10	11	12	13	14	15	16	17	18	19	20	21	
			<i>Jumlah Laporan Penyediaan Jasa Komunikasi, Sumber Daya Air dan Listrik yang Disediakan</i>				12 Laporan	12 Laporan	1.034.499.674,00	1.034.499.674,00	882.052.674,00	-152.447.000,00	Kab. Purworejo, Semua Kecamatan, Semua Kel/Desa	DANA ALOKASI UMUM (DAU)	-	5. Pewujudan tata kelola pemerintahan yang bersih, akuntabel, kapabel, prima, dan transparan 5. Pewujudan tata kelola pemerintahan yang bersih, akuntabel, kapabel, prima, dan transparan			985.192.231,00	SEKRETARIAT DAERAH	
	4.01.01.2.08.0004	Penyediaan Jasa Pelayanan Umum Kantor																			
			<i>Jumlah Laporan Penyediaan Jasa Pelayanan Umum Kantor yang Disediakan</i>				12 Laporan	12 Laporan	1.550.154.400,00	1.550.154.400,00	1.552.011.400,00	1.857.000,00	Kab. Purworejo, Semua Kecamatan, Semua Kel/Desa	DANA ALOKASI UMUM (DAU)	-	5. Pewujudan tata kelola pemerintahan yang bersih, akuntabel, kapabel, prima, dan transparan 5. Pewujudan tata kelola pemerintahan yang bersih, akuntabel, kapabel, prima, dan transparan			1.013.110.500,00	SEKRETARIAT DAERAH	
	4.01.01.2.09	Pemeliharaan Barang Milik Daerah Penunjang Urusan Pemerintahan Daerah	<i>Barang Milik Daerah (BMD) Penunjang Urusan Pemerintahan Daerah yang Dipelihara</i>				6 jenis	6 jenis	1.622.209.000,00	1.622.209.000,00	2.122.734.400,00	500.525.400,00			-	5. Pewujudan tata kelola pemerintahan yang bersih, akuntabel, kapabel, prima, dan transparan 5. Pewujudan tata kelola pemerintahan yang bersih, akuntabel, kapabel, prima, dan transparan	Aparatur		777.460.000,00	SEKRETARIAT DAERAH	
	4.01.01.2.09.0001	Penyediaan Jasa Pemeliharaan, Biaya Pemeliharaan, dan Pajak Kendaraan Perorangan Dinas atau Kendaraan Dinas Jabatan																			
			<i>Jumlah Kendaraan Perorangan Dinas atau Kendaraan Dinas Jabatan yang Dipelihara dan dibayarkan Pajaknya</i>				9 Unit	9 Unit	399.060.000,00	399.060.000,00	363.450.000,00	-35.610.000,00	Kab. Purworejo, Semua Kecamatan, Semua Kel/Desa	DANA ALOKASI UMUM (DAU)	-	5. Pewujudan tata kelola pemerintahan yang bersih, akuntabel, kapabel, prima, dan transparan 5. Pewujudan tata kelola pemerintahan yang bersih, akuntabel, kapabel, prima, dan transparan			281.694.000,00	SEKRETARIAT DAERAH	
	4.01.01.2.09.0002	Penyediaan Jasa Pemeliharaan, Biaya Pemeliharaan, Pajak dan Perizinan Kendaraan Dinas Operasional atau Lapangan																			
			<i>Jumlah Kendaraan Dinas Operasional atau Lapangan yang Dipelihara dan dibayarkan Pajak dan Perizinannya</i>				19 Unit	19 Unit	561.430.000,00	561.430.000,00	508.070.000,00	-53.360.000,00	Kab. Purworejo, Semua Kecamatan, Semua Kel/Desa	DANA ALOKASI UMUM (DAU)	-	- -			270.181.000,00	SEKRETARIAT DAERAH	
	4.01.01.2.09.0005	Pemeliharaan Mebel																			
			<i>Jumlah Mebel yang Dipelihara</i>				30 Unit	30 Unit	8.825.000,00	8.825.000,00	8.825.000,00	0,00	Kab. Purworejo, Semua Kecamatan, Semua Kel/Desa	DANA ALOKASI UMUM (DAU)	-	5. Pewujudan tata kelola pemerintahan yang bersih, akuntabel, kapabel, prima, dan transparan 5. Pewujudan tata kelola pemerintahan yang bersih, akuntabel, kapabel, prima, dan transparan			8.899.000,00	SEKRETARIAT DAERAH	
	4.01.01.2.09.0006	Pemeliharaan Peralatan dan Mesin Lainnya																			
			<i>Jumlah Peralatan dan Mesin Lainnya yang Dipelihara</i>				60 Unit	60 Unit	42.800.000,00	42.800.000,00	42.800.000,00	0,00	Kab. Purworejo, Semua Kecamatan, Semua Kel/Desa	DANA ALOKASI UMUM (DAU)	-	5. Pewujudan tata kelola pemerintahan yang bersih, akuntabel, kapabel, prima, dan transparan 5. Pewujudan tata kelola pemerintahan yang bersih, akuntabel, kapabel, prima, dan transparan			43.975.000,00	SEKRETARIAT DAERAH	
	4.01.01.2.09.0009	Pemeliharaan/Rehabilitasi Gedung Kantor dan Bangunan Lainnya																			
			<i>Jumlah Gedung Kantor dan Bangunan Lainnya yang Dipelihara/Direhabilitasi</i>				4 Unit	5 Unit	485.935.000,00	485.935.000,00	1.075.430.400,00	589.495.400,00	Kab. Purworejo, Semua Kecamatan, Semua Kel/Desa	DANA ALOKASI UMUM (DAU)	-	5. Pewujudan tata kelola pemerintahan yang bersih, akuntabel, kapabel, prima, dan transparan 5. Pewujudan tata kelola pemerintahan yang bersih, akuntabel, kapabel, prima, dan transparan			43.975.000,00	SEKRETARIAT DAERAH	
	4.01.01.2.09.0010	Pemeliharaan/Rehabilitasi Sarana dan Prasarana Gedung Kantor atau Bangunan Lainnya																			
			<i>Jumlah Sarana dan Prasarana Gedung Kantor atau Bangunan Lainnya yang Dipelihara/Direhabilitasi</i>				84 Unit	84 Unit	124.159.000,00	124.159.000,00	124.159.000,00	0,00	Kab. Purworejo, Semua Kecamatan, Semua Kel/Desa	DANA ALOKASI UMUM (DAU)	-	5. Pewujudan tata kelola pemerintahan yang bersih, akuntabel, kapabel, prima, dan transparan 5. Pewujudan tata kelola pemerintahan yang bersih, akuntabel, kapabel, prima, dan transparan			128.736.000,00	SEKRETARIAT DAERAH	
	4.01.01.2.11	Administrasi Keuangan dan Operasional Kepala Daerah dan Wakil Kepala Daerah	<i>Persentase Layanan Administrasi Keuangan dan Operasional Kepala Daerah dan Wakil Kepala Daerah</i>				100 %	100 %	1.000.789.872,00	1.005.733.800,00	1.199.480.333,00	198.690.461,00			-	5. Pewujudan tata kelola pemerintahan yang bersih, akuntabel, kapabel, prima, dan transparan 5. Pewujudan tata kelola pemerintahan yang bersih, akuntabel, kapabel, prima, dan transparan	Aparatur		1.112.914.544,00	SEKRETARIAT DAERAH	
	4.01.01.2.11.0001	Penyediaan Gaji dan Tunjangan Kepala Daerah dan Wakil Kepala Daerah																			

NO	KODE	URUSAN / BIDANG URUSAN / PROGRAM / KEGIATAN / SUB KEGIATAN	INDIKATOR PROGRAM / KEGIATAN / SUB KEGIATAN	TARGET AKHIR PERIODE RENSTRA OPD	REALISASI CAPAIAN RENJA OPD TAHUN 2023	PRAKIRAAN CAPAIAN TARGET RENJA OPD TAHUN 2024	CAPAIAN KINERJA DAN KERANGKA PENDANAAN										KELOMPOK SASARAN	PRAKIRAAN MAJU RENCANA TAHUN 2026		PERANGKAT DAERAH PENANGGUNG JAWAB	
							TARGET 2025		PAGU INDIKATIF (Rp)			Bertambah/Berkurang (10-12)	LOKASI	SUMBER DANA	PRIORITAS			TARGET	PAGU INDIKATIF (Rp)		
							SEBELUM	SESUDAH	RKPD 2025	APBD 2025	RKPD PERUBAHAN 2025				NASIONAL	DAERAH					
1	2	3	4	5	6	7	8	9	10	11	12	13	14	15	16	17	18	19	20	21	
			<i>Jumlah Orang yang Menerima Gaji dan Tunjangan Kepala Daerah dan Wakil Kepala Daerah</i>				2 Orang/Bulan	2 Orang/Bulan	166.229.672,00	171.189.500,00	175.962.533,00	9.732.861,00	Kab. Purworejo, Semua Kecamatan, Semua Kel/Desa	DANA ALOKASI UMUM (DAU)	-	5. Pewujudan tata kelola pemerintahan yang bersih, akuntabel, kapabel, prima, dan transparan 5. Pewujudan tata kelola pemerintahan yang bersih, akuntabel, kapabel, prima, dan transparan			167.929.244,00	SEKRETARIAT DAERAH	
	4.01.01.2.11.0002	Penyediaan Pakaian Dinas dan Atribut Kelengkapan Kepala Daerah dan Wakil Kepala Daerah																			
			<i>Jumlah Paket Pakaian Dinas dan Atribut Kelengkapan Kepala Daerah dan Wakil Kepala Daerah yang Disediakan</i>				2 Paket	2 Paket	199.760.200,00	199.744.300,00	199.717.800,00	-42.400,00	Kab. Purworejo, Semua Kecamatan, Semua Kel/Desa	DANA ALOKASI UMUM (DAU)	-	5. Pewujudan tata kelola pemerintahan yang bersih, akuntabel, kapabel, prima, dan transparan 5. Pewujudan tata kelola pemerintahan yang bersih, akuntabel, kapabel, prima, dan transparan			324.129.000,00	SEKRETARIAT DAERAH	
	4.01.01.2.11.0003	Pelaksanaan Medical Check Up Kepala Daerah dan Wakil Kepala Daerah																			
			<i>Jumlah Orang yang Mengikuti Medical Check Up Kepala Daerah dan Wakil Kepala Daerah</i>				4 Orang	3 Orang	34.800.000,00	34.800.000,00	34.800.000,00	0,00	Kab. Purworejo, Semua Kecamatan, Semua Kel/Desa	DAU YANG DITENTUKAN PENGGUNAANNYA BIDANG KESEHATAN	-	5. Pewujudan tata kelola pemerintahan yang bersih, akuntabel, kapabel, prima, dan transparan 5. Pewujudan tata kelola pemerintahan yang bersih, akuntabel, kapabel, prima, dan transparan			20.856.300,00	SEKRETARIAT DAERAH	
	4.01.01.2.11.0004	Penyediaan Dana Penunjang Operasional Kepala Daerah dan Wakil Kepala Daerah																			
			<i>Jumlah Orang yang Menerima Dana Penunjang Operasional Kepala Daerah dan Wakil Kepala Daerah</i>				2 Orang/Bulan	2 Orang/Bulan	600.000.000,00	600.000.000,00	789.000.000,00	189.000.000,00	Kab. Purworejo, Semua Kecamatan, Semua Kel/Desa	DANA ALOKASI UMUM (DAU)	-	5. Pewujudan tata kelola pemerintahan yang bersih, akuntabel, kapabel, prima, dan transparan 5. Pewujudan tata kelola pemerintahan yang bersih, akuntabel, kapabel, prima, dan transparan			600.000.000,00	SEKRETARIAT DAERAH	
	4.01.01.2.12	Fasilitasi Kerumaha-tanggaan Sekretariat Daerah	<i>Persentase Fasilitasi Kerumaha-tanggaan Sekretariat Daerah</i>				100 %	100 %	1.373.552.000,00	1.373.552.000,00	1.323.552.000,00	-50.000.000,00			-	5. Pewujudan tata kelola pemerintahan yang bersih, akuntabel, kapabel, prima, dan transparan 5. Pewujudan tata kelola pemerintahan yang bersih, akuntabel, kapabel, prima, dan transparan	Aparatur		1.492.528.000,00	SEKRETARIAT DAERAH	
	4.01.01.2.12.0001	Penyediaan Kebutuhan Rumah Tangga Kepala Daerah																			
			<i>Jumlah Paket Kebutuhan Rumah Tangga Kepala Daerah yang Disediakan</i>				1 Paket	1 Paket	746.776.000,00	746.776.000,00	746.776.000,00	0,00	Kab. Purworejo, Semua Kecamatan, Semua Kel/Desa	DANA ALOKASI UMUM (DAU)	-	5. Pewujudan tata kelola pemerintahan yang bersih, akuntabel, kapabel, prima, dan transparan 5. Pewujudan tata kelola pemerintahan yang bersih, akuntabel, kapabel, prima, dan transparan			835.364.000,00	SEKRETARIAT DAERAH	
	4.01.01.2.12.0002	Penyediaan Kebutuhan Rumah Tangga Wakil Kepala Daerah																			
			<i>Jumlah Paket Kebutuhan Rumah Tangga Wakil Kepala Daerah yang Disediakan</i>				1 Paket	1 Paket	626.776.000,00	626.776.000,00	576.776.000,00	-50.000.000,00	Kab. Purworejo, Semua Kecamatan, Semua Kel/Desa	DANA ALOKASI UMUM (DAU)	-	5. Pewujudan tata kelola pemerintahan yang bersih, akuntabel, kapabel, prima, dan transparan 5. Pewujudan tata kelola pemerintahan yang bersih, akuntabel, kapabel, prima, dan transparan			657.164.000,00	SEKRETARIAT DAERAH	
	4.01.01.2.13	Penataan Organisasi	<i>Persentase Pelaksanaan Penataan Organisasi</i>				100 %	100 %	328.467.400,00	428.467.400,00	187.588.000,00	-140.879.400,00			-	5. Pewujudan tata kelola pemerintahan yang bersih, akuntabel, kapabel, prima, dan transparan 5. Pewujudan tata kelola pemerintahan yang bersih, akuntabel, kapabel, prima, dan transparan	Aparatur		568.723.900,00	SEKRETARIAT DAERAH	
	4.01.01.2.13.0001	Pengelolaan Kelembagaan dan Analisis Jabatan																			
			<i>Jumlah Dokumen Pengelolaan Kelembagaan dan Analisis Jabatan</i>				1 Dokumen	3 Dokumen	109.493.100,00	109.493.100,00	40.401.200,00	-69.091.900,00	Kab. Purworejo, Semua Kecamatan, Semua Kel/Desa	DANA ALOKASI UMUM (DAU)	-	5. Pewujudan tata kelola pemerintahan yang bersih, akuntabel, kapabel, prima, dan transparan 5. Pewujudan tata kelola pemerintahan yang bersih, akuntabel, kapabel, prima, dan transparan			295.708.300,00	SEKRETARIAT DAERAH	
	4.01.01.2.13.0002	Fasilitasi Pelayanan Publik dan Tata Laksana																			

NO	KODE	URUSAN / BIDANG URUSAN / PROGRAM / KEGIATAN / SUB KEGIATAN	INDIKATOR PROGRAM / KEGIATAN / SUB KEGIATAN	TARGET AKHIR PERIODE RENSTRA OPD	REALISASI CAPAIAN RENJA OPD TAHUN 2023	PRAKIRAAN CAPAIAN TARGET RENJA OPD TAHUN 2024	CAPAIAN KINERJA DAN KERANGKA PENDANAAN										KELOMPOK SASARAN	PRAKIRAAN MAJU RENCANA TAHUN 2026		PERANGKAT DAERAH PENANGGUNG JAWAB	
							TARGET 2025		PAGU INDIKATIF (Rp)			Bertambah/Berkurang (10-12)	LOKASI	SUMBER DANA	PRIORITAS			TARGET	PAGU INDIKATIF (Rp)		
							SEBELUM	SESUDAH	RKPD 2025	APBD 2025	RKPD PERUBAHAN 2025				NASIONAL	DAERAH					
1	2	3	4	5	6	7	8	9	10	11	12	13	14	15	16	17	18	19	20	21	
			Jumlah Laporan Hasil Fasilitasi Pelayanan Publik dan Tata Laksana				1 Laporan	3 Laporan	103.545.600,00	103.545.600,00	45.611.900,00	-57.933.700,00	Kab. Purworejo, Semua Kecamatan, Semua Kel/Desa	DANA ALOKASI UMUM (DAU)	-	5. Pewujudan tata kelola pemerintahan yang bersih, akuntabel, kapabel, prima, dan transparan 5. Pewujudan tata kelola pemerintahan yang bersih, akuntabel, kapabel, prima, dan transparan			111.329.500,00	SEKRETARIAT DAERAH	
	4.01.01.2.13.0003	Peningkatan Kinerja dan Reformasi Birokrasi																			
			Jumlah Dokumen Peningkatan Kinerja dan Reformasi Birokrasi				1 Dokumen	5 Dokumen	115.428.700,00	215.428.700,00	101.574.900,00	-13.853.800,00	Kab. Purworejo, Semua Kecamatan, Semua Kel/Desa	DANA ALOKASI UMUM (DAU)	-	5. Pewujudan tata kelola pemerintahan yang bersih, akuntabel, kapabel, prima, dan transparan 5. Pewujudan tata kelola pemerintahan yang bersih, akuntabel, kapabel, prima, dan transparan			161.686.100,00	SEKRETARIAT DAERAH	
	4.01.01.2.14	Pelaksanaan Protokol dan Komunikasi Pimpinan	Persentase Pelaksanaan Protokol dan Komunikasi Pimpinan				100 %	100 %	292.096.900,00	267.692.900,00	204.116.100,00	-87.980.800,00			-	5. Pewujudan tata kelola pemerintahan yang bersih, akuntabel, kapabel, prima, dan transparan 5. Pewujudan tata kelola pemerintahan yang bersih, akuntabel, kapabel, prima, dan transparan	Aparatur		710.415.200,00	SEKRETARIAT DAERAH	
	4.01.01.2.14.0001	Fasilitasi Keprotokolan																			
			Jumlah Laporan Hasil Fasilitasi Keprotokolan				1 Laporan	1 Laporan	82.699.700,00	82.699.700,00	39.070.000,00	-43.629.700,00	Kab. Purworejo, Semua Kecamatan, Semua Kel/Desa	DANA ALOKASI UMUM (DAU)	-	5. Pewujudan tata kelola pemerintahan yang bersih, akuntabel, kapabel, prima, dan transparan 5. Pewujudan tata kelola pemerintahan yang bersih, akuntabel, kapabel, prima, dan transparan			168.853.600,00	SEKRETARIAT DAERAH	
	4.01.01.2.14.0002	Fasilitasi Komunikasi Pimpinan																			
			Jumlah Laporan Hasil Fasilitasi Komunikasi Pimpinan				1 Laporan	1 Laporan	80.981.700,00	58.777.700,00	77.150.000,00	-3.831.700,00	Kab. Purworejo, Semua Kecamatan, Semua Kel/Desa	DANA ALOKASI UMUM (DAU)	-	5. Pewujudan tata kelola pemerintahan yang bersih, akuntabel, kapabel, prima, dan transparan 5. Pewujudan tata kelola pemerintahan yang bersih, akuntabel, kapabel, prima, dan transparan			195.470.000,00	SEKRETARIAT DAERAH	
	4.01.01.2.14.0003	Pendokumentasian Tugas Pimpinan																			
			Jumlah Laporan Pendokumentasian Tugas Pimpinan				1 Laporan	1 Laporan	128.415.500,00	126.215.500,00	87.896.100,00	-40.519.400,00	Kab. Purworejo, Semua Kecamatan, Semua Kel/Desa	DANA ALOKASI UMUM (DAU)	-	5. Pewujudan tata kelola pemerintahan yang bersih, akuntabel, kapabel, prima, dan transparan 5. Pewujudan tata kelola pemerintahan yang bersih, akuntabel, kapabel, prima, dan transparan			346.091.600,00	SEKRETARIAT DAERAH	
2.	4.01.02	PROGRAM PEMERINTAHAN DAN KESEJAHTERAAN RAKYAT	Persentase Kegiatan Pemerintahan dan Kesejahteraan Rakyat				100,00 %	100,00 %	9.632.759.050,00	9.843.940.850,00	10.124.870.400,00	-2.049.377.250,00							7.583.381.800,00		
	4.01.02.2.01	Administrasi Tata Pemerintahan	Persentase Pelaksanaan Administrasi Tata Pemerintahan				100 %	100 %	651.756.850,00	666.844.850,00	410.111.500,00	-241.645.350,00			-	5. Pewujudan tata kelola pemerintahan yang bersih, akuntabel, kapabel, prima, dan transparan 5. Pewujudan tata kelola pemerintahan yang bersih, akuntabel, kapabel, prima, dan transparan	Aparatur		550.318.700,00	SEKRETARIAT DAERAH	
	4.01.02.2.01.0001	Penataan Administrasi Pemerintahan																			
			Jumlah Dokumen Hasil Penataan Administrasi Pemerintahan				1 Dokumen	1 Dokumen	260.242.000,00	313.117.200,00	270.411.100,00	10.169.100,00	Kab. Purworejo, Semua Kecamatan, Semua Kel/Desa	SISA LEBIH PERHITUNGAN ANGGARAN TAHUN SEBELUMNYA	-	5. Pewujudan tata kelola pemerintahan yang bersih, akuntabel, kapabel, prima, dan transparan 5. Pewujudan tata kelola pemerintahan yang bersih, akuntabel, kapabel, prima, dan transparan			269.087.700,00	SEKRETARIAT DAERAH	
	4.01.02.2.01.0002	Pengelolaan Administrasi Kewilayahan																			
			Jumlah Dokumen Hasil Pengelolaan Administrasi Kewilayahan				1 Dokumen	1 Dokumen	54.972.600,00	42.771.000,00	17.831.800,00	-37.140.800,00	Kab. Purworejo, Semua Kecamatan, Semua Kel/Desa	SISA LEBIH PERHITUNGAN ANGGARAN TAHUN SEBELUMNYA	-	5. Pewujudan tata kelola pemerintahan yang bersih, akuntabel, kapabel, prima, dan transparan 5. Pewujudan tata kelola pemerintahan yang bersih, akuntabel, kapabel, prima, dan transparan			109.371.000,00	SEKRETARIAT DAERAH	
	4.01.02.2.01.0003	Fasilitasi Pelaksanaan Otonomi Daerah																			

NO	KODE	URUSAN / BIDANG URUSAN / PROGRAM / KEGIATAN / SUB KEGIATAN	INDIKATOR PROGRAM / KEGIATAN / SUB KEGIATAN	TARGET AKHIR PERIODE RENSTRA OPD	REALISASI CAPAIAN RENJA OPD TAHUN 2023	PRAKIRAAN CAPAIAN TARGET RENJA OPD TAHUN 2024	CAPAIAN KINERJA DAN KERANGKA PENDANAAN										KELOMPOK SASARAN	PRAKIRAAN MAJU RENCANA TAHUN 2026		PERANGKAT DAERAH PENANGGUNG JAWAB	
							TARGET 2025		PAGU INDIKATIF (Rp)			Bertambah/Berkurang (10-12)	LOKASI	SUMBER DANA	PRIORITAS			TARGET	PAGU INDIKATIF (Rp)		
							SEBELUM	SESUDAH	RKPD 2025	APBD 2025	RKPD PERUBAHAN 2025				NASIONAL	DAERAH					
1	2	3	4	5	6	7	8	9	10	11	12	13	14	15	16	17	18	19	20	21	
			Jumlah Dokumen Hasil Fasilitasi Pelaksanaan Otonomi Daerah				4 Dokumen	4 Dokumen	336.542.250,00	310.956.650,00	121.868.600,00	-214.673.650,00	Kab. Purworejo, Semua Kecamatan, Semua Kel/Desa	SISA LEBIH PERHITUNGAN ANGGARAN TAHUN SEBELUMNYA	-	5. Pewujudan tata kelola pemerintahan yang bersih, akuntabel, kapabel, prima, dan transparan 5. Pewujudan tata kelola pemerintahan yang bersih, akuntabel, kapabel, prima, dan transparan			171.860.000,00	SEKRETARIAT DAERAH	
	4.01.02.2.02	Pelaksanaan Kebijakan Kesejahteraan Rakyat	Persentase Pelaksanaan Kebijakan Kesejahteraan Rakyat				100 %	100 %	8.517.095.700,00	8.517.095.700,00	9.251.841.900,00	734.746.200,00			-	5. Pewujudan tata kelola pemerintahan yang bersih, akuntabel, kapabel, prima, dan transparan 5. Pewujudan tata kelola pemerintahan yang bersih, akuntabel, kapabel, prima, dan transparan	Aparatur		6.217.831.600,00	SEKRETARIAT DAERAH	
	4.01.02.2.02.0001	Fasilitasi Pengelolaan Bina Mental Spiritual																			
			Jumlah Dokumen Hasil Fasilitasi Pengelolaan Bina Mental Spiritual				1 Dokumen	1 Dokumen	8.106.587.100,00	8.106.587.100,00	9.170.741.100,00	1.064.154.000,00	Kab. Purworejo, Semua Kecamatan, Semua Kel/Desa	DAU YANG DITENTUKAN P ENGGUNAANN YA BIDANG KESEHATAN	-	5. Pewujudan tata kelola pemerintahan yang bersih, akuntabel, kapabel, prima, dan transparan 5. Pewujudan tata kelola pemerintahan yang bersih, akuntabel, kapabel, prima, dan transparan			6.005.422.600,00	SEKRETARIAT DAERAH	
	4.01.02.2.02.0002	Pelaksanaan Kebijakan, Evaluasi, dan Capaian Kinerja Terkait Kesejahteraan Sosial																			
			Jumlah Dokumen Hasil Kebijakan, Evaluasi, dan Capaian Kinerja Terkait Kesejahteraan Sosial yang Meliputi Urusan Sosial, Transmigrasi, Kesehatan, Pemberdayaan Perempuan dan Perlindungan Anak, Administrasi Kependudukan Dan Pencatatan Sipil, Pemberdayaan Masyarakat dan Desa, Pengendalian Penduduk dan KB				1 Dokumen	1 Dokumen	28.550.600,00	28.550.600,00	21.652.000,00	-6.898.600,00	Kab. Purworejo, Semua Kecamatan, Semua Kel/Desa	SISA LEBIH PERHITUNGAN ANGGARAN TAHUN SEBELUMNYA	-	5. Pewujudan tata kelola pemerintahan yang bersih, akuntabel, kapabel, prima, dan transparan 5. Pewujudan tata kelola pemerintahan yang bersih, akuntabel, kapabel, prima, dan transparan			130.451.000,00	SEKRETARIAT DAERAH	
	4.01.02.2.02.0003	Pelaksanaan Kebijakan, Evaluasi, dan Capaian Kinerja Terkait Kesejahteraan Masyarakat																			
			Jumlah Dokumen Hasil Kebijakan, Evaluasi, dan Capaian Kinerja Terkait Kesejahteraan Masyarakat yang Meliputi Urusan Kepemudaan dan Olahraga, Pariwisata, Pendidikan, Kebudayaan, Perpustakaan, Kearsipan, Trantibum Linmas				1 Dokumen	1 Dokumen	381.958.000,00	381.958.000,00	59.448.800,00	-322.509.200,00	Kab. Purworejo, Semua Kecamatan, Semua Kel/Desa	SISA LEBIH PERHITUNGAN ANGGARAN TAHUN SEBELUMNYA DANA ALOKASI UMUM (DAU)	-	5. Pewujudan tata kelola pemerintahan yang bersih, akuntabel, kapabel, prima, dan transparan 5. Pewujudan tata kelola pemerintahan yang bersih, akuntabel, kapabel, prima, dan transparan			81.958.000,00	SEKRETARIAT DAERAH	
	4.01.02.2.03	Fasilitasi dan Koordinasi Hukum	Persentase Pelaksanaan Fasilitasi dan Koordinasi Hukum				100 %	100 %	414.132.300,00	623.094.300,00	444.452.000,00	30.319.700,00			-	5. Pewujudan tata kelola pemerintahan yang bersih, akuntabel, kapabel, prima, dan transparan 5. Pewujudan tata kelola pemerintahan yang bersih, akuntabel, kapabel, prima, dan transparan	Aparatur		720.790.100,00	SEKRETARIAT DAERAH	
	4.01.02.2.03.0001	Fasilitasi Penyusunan Produk Hukum Daerah																			
			Jumlah Produk Hukum Daerah yang Disusun				3 Dokumen	3 Dokumen	138.110.900,00	138.110.900,00	138.110.900,00	0,00	Kab. Purworejo, Semua Kecamatan, Semua Kel/Desa	SISA LEBIH PERHITUNGAN ANGGARAN TAHUN SEBELUMNYA	-	5. Pewujudan tata kelola pemerintahan yang bersih, akuntabel, kapabel, prima, dan transparan 5. Pewujudan tata kelola pemerintahan yang bersih, akuntabel, kapabel, prima, dan transparan			216.186.000,00	SEKRETARIAT DAERAH	
	4.01.02.2.03.0002	Fasilitasi Bantuan Hukum																			
			Jumlah Kasus yang Mendapatkan Fasilitasi Bantuan Hukum				11 Kasus	11 Kasus	229.638.600,00	229.638.600,00	270.457.600,00	40.819.000,00	Kab. Purworejo, Semua Kecamatan, Semua Kel/Desa	SISA LEBIH PERHITUNGAN ANGGARAN TAHUN SEBELUMNYA	-	5. Pewujudan tata kelola pemerintahan yang bersih, akuntabel, kapabel, prima, dan transparan 5. Pewujudan tata kelola pemerintahan yang bersih, akuntabel, kapabel, prima, dan transparan			312.134.900,00	SEKRETARIAT DAERAH	
	4.01.02.2.03.0003	Pendokumentasian Produk Hukum dan Pengelolaan Informasi Hukum																			
			Jumlah Produk Hukum dan Pengelolaan Informasi Hukum yang Didokumentasi				1 Dokumen	2 Dokumen	46.382.800,00	255.344.800,00	35.883.500,00	-10.499.300,00	Kab. Purworejo, Semua Kecamatan, Semua Kel/Desa	SISA LEBIH PERHITUNGAN ANGGARAN TAHUN SEBELUMNYA	-	5. Pewujudan tata kelola pemerintahan yang bersih, akuntabel, kapabel, prima, dan transparan 5. Pewujudan tata kelola pemerintahan yang bersih, akuntabel, kapabel, prima, dan transparan			192.469.200,00	SEKRETARIAT DAERAH	

NO	KODE	URUSAN / BIDANG URUSAN / PROGRAM / KEGIATAN / SUB KEGIATAN	INDIKATOR PROGRAM / KEGIATAN / SUB KEGIATAN	TARGET AKHIR PERIODE RENSTRA OPD	REALISASI CAPAIAN RENJA OPD TAHUN 2023	PRAKIRAAN CAPAIAN TARGET RENJA OPD TAHUN 2024	CAPAIAN KINERJA DAN KERANGKA PENDANAAN										KELOMPOK SASARAN	PRAKIRAAN MAJU RENCANA TAHUN 2026		PERANGKAT DAERAH PENANGGUNG JAWAB
							TARGET 2025		PAGU INDIKATIF (Rp)			Bertambah/Berkurang (10-12)	LOKASI	SUMBER DANA	PRIORITAS			TARGET	PAGU INDIKATIF (Rp)	
							SEBELUM	SESUDAH	RKPD 2025	APBD 2025	RKPD PERUBAHAN 2025				NASIONAL	DAERAH				
1	2	3	4	5	6	7	8	9	10	11	12	13	14	15	16	17	18	19	20	21
	4.01.02.2.04	Fasilitasi Kerja Sama Daerah	Persentase Pelaksanaan Fasilitasi Kerjasama Daerah				100 %	100 %	49.774.200,00	36.906.000,00	18.465.000,00	-31.309.200,00			-	5. Pewujudan tata kelola pemerintahan yang bersih, akuntabel, kapabel, prima, dan transparan 5. Pewujudan tata kelola pemerintahan yang bersih, akuntabel, kapabel, prima, dan transparan	Aparatur		94.441.400,00	SEKRETARIAT DAERAH
	4.01.02.2.04.0001	Fasilitasi Kerja Sama Dalam Negeri																		
			Jumlah Dokumen Hasil Fasilitasi Kerja Sama Dalam Negeri				1 Dokumen	1 Dokumen	49.774.200,00	36.906.000,00	18.465.000,00	-31.309.200,00	Kab. Purworejo, Semua Kecamatan, Semua Kel/Desa	SISA LEBIH PERHITUNGAN ANGGARAN TAHUN SEBELUMNYA	-	5. Pewujudan tata kelola pemerintahan yang bersih, akuntabel, kapabel, prima, dan transparan 5. Pewujudan tata kelola pemerintahan yang bersih, akuntabel, kapabel, prima, dan transparan			94.441.400,00	SEKRETARIAT DAERAH
3.	4.01.03	PROGRAM PEREKONOMIAN DAN PEMBANGUNAN	Persentase Kegiatan Perekonomian dan Pembangunan				100 %	100 %	989.397.020,00	872.129.900,00	428.912.600,00	383.187.980,00							1.372.585.000,00	
	4.01.03.2.01	Pelaksanaan Kebijakan Perekonomian	Persentase Pelaksanaan Kebijakan Perekonomian				100 %	100 %	245.408.220,00	245.408.200,00	105.064.600,00	-140.343.620,00			-	5. Pewujudan tata kelola pemerintahan yang bersih, akuntabel, kapabel, prima, dan transparan 5. Pewujudan tata kelola pemerintahan yang bersih, akuntabel, kapabel, prima, dan transparan	Aparatur		451.244.200,00	SEKRETARIAT DAERAH
	4.01.03.2.01.0001	Koordinasi, Sinkronisasi, Monitoring dan Evaluasi Kebijakan Pengelolaan BUMD dan BLUD																		
			Jumlah Dokumen Hasil Koordinasi, Sinkronisasi, Monitoring dan Evaluasi Kebijakan Pengelolaan BUMD dan BLUD				1 Dokumen	1 Dokumen	71.027.300,00	71.027.300,00	18.758.200,00	-52.269.100,00	Kab. Purworejo, Semua Kecamatan, Semua Kel/Desa	SISA LEBIH PERHITUNGAN ANGGARAN TAHUN SEBELUMNYA	-	5. Pewujudan tata kelola pemerintahan yang bersih, akuntabel, kapabel, prima, dan transparan 5. Pewujudan tata kelola pemerintahan yang bersih, akuntabel, kapabel, prima, dan transparan			97.007.600,00	SEKRETARIAT DAERAH
	4.01.03.2.01.0002	Pengendalian dan Distribusi Perekonomian																		
			Jumlah Laporan Hasil Pengendalian dan Distribusi Perekonomian				1 Laporan	1 Laporan	5.421.620,00	5.421.600,00	2.603.800,00	-2.817.820,00	Kab. Purworejo, Semua Kecamatan, Semua Kel/Desa	SISA LEBIH PERHITUNGAN ANGGARAN TAHUN SEBELUMNYA	-	5. Pewujudan tata kelola pemerintahan yang bersih, akuntabel, kapabel, prima, dan transparan 5. Pewujudan tata kelola pemerintahan yang bersih, akuntabel, kapabel, prima, dan transparan			100.935.400,00	SEKRETARIAT DAERAH
	4.01.03.2.01.0003	Perencanaan dan Pengawasan Ekonomi Mikro Kecil																		
			Jumlah Dokumen Hasil Perencanaan dan Pengawasan Ekonomi Mikro Kecil				1 Dokumen	1 Dokumen	46.120.500,00	46.120.500,00	21.378.600,00	-24.741.900,00	Kab. Purworejo, Semua Kecamatan, Semua Kel/Desa	SISA LEBIH PERHITUNGAN ANGGARAN TAHUN SEBELUMNYA	-	5. Pewujudan tata kelola pemerintahan yang bersih, akuntabel, kapabel, prima, dan transparan 5. Pewujudan tata kelola pemerintahan yang bersih, akuntabel, kapabel, prima, dan transparan			116.030.400,00	SEKRETARIAT DAERAH
	4.01.03.2.01.0005	Koordinasi, Sinkronisasi dan Evaluasi Kebijakan Pendirian BUMD																		
			Jumlah Dokumen Hasil Koordinasi, Sinkronisasi dan Evaluasi Kebijakan Pendirian BUMD				1 Dokumen	1 Dokumen	122.838.800,00	122.838.800,00	62.324.000,00	-60.514.800,00	Kab. Purworejo, Semua Kecamatan, Semua Kel/Desa	SISA LEBIH PERHITUNGAN ANGGARAN TAHUN SEBELUMNYA	-	5. Pewujudan tata kelola pemerintahan yang bersih, akuntabel, kapabel, prima, dan transparan 5. Pewujudan tata kelola pemerintahan yang bersih, akuntabel, kapabel, prima, dan transparan			137.270.800,00	SEKRETARIAT DAERAH
	4.01.03.2.02	Pelaksanaan Administrasi Pembangunan	Persentase Pelaksanaan Administrasi Pembangunan				100 %	100 %	200.778.700,00	200.778.700,00	84.266.900,00	-116.511.800,00			-	5. Pewujudan tata kelola pemerintahan yang bersih, akuntabel, kapabel, prima, dan transparan 5. Pewujudan tata kelola pemerintahan yang bersih, akuntabel, kapabel, prima, dan transparan	Aparatur		314.966.700,00	SEKRETARIAT DAERAH
	4.01.03.2.02.0001	Fasilitasi Penyusunan Program Pembangunan																		
			Jumlah Dokumen Hasil Fasilitasi Penyusunan Program Pembangunan Daerah				1 Dokumen	1 Dokumen	27.129.200,00	27.129.200,00	12.149.200,00	-14.980.000,00	Kab. Purworejo, Semua Kecamatan, Semua Kel/Desa	SISA LEBIH PERHITUNGAN ANGGARAN TAHUN SEBELUMNYA	-	5. Pewujudan tata kelola pemerintahan yang bersih, akuntabel, kapabel, prima, dan transparan 5. Pewujudan tata kelola pemerintahan yang bersih, akuntabel, kapabel, prima, dan transparan			39.065.400,00	SEKRETARIAT DAERAH
	4.01.03.2.02.0002	Pengendalian dan Evaluasi Program Pembangunan																		

NO	KODE	URUSAN / BIDANG URUSAN / PROGRAM / KEGIATAN / SUB KEGIATAN	INDIKATOR PROGRAM / KEGIATAN / SUB KEGIATAN	TARGET AKHIR PERIODE RENSTRA OPD	REALISASI CAPAIAN RENJA OPD TAHUN 2023	PRAKIRAAN CAPAIAN TARGET RENJA OPD TAHUN 2024	CAPAIAN KINERJA DAN KERANGKA PENDANAAN										KELOMPOK SASARAN	PRAKIRAAN MAJU RENCANA TAHUN 2026		PERANGKAT DAERAH PENANGGUNG JAWAB	
							TARGET 2025		PAGU INDIKATIF (Rp)			Bertambah/Berkurang (10-12)	LOKASI	SUMBER DANA	PRIORITAS			TARGET	PAGU INDIKATIF (Rp)		
							SEBELUM	SESUDAH	RKPD 2025	APBD 2025	RKPD PERUBAHAN 2025				NASIONAL	DAERAH					
1	2	3	4	5	6	7	8	9	10	11	12	13	14	15	16	17	18	19	20	21	
			Jumlah Laporan Hasil Pengendalian dan Evaluasi Program Pembangunan				1 Laporan	1 Laporan	99.517.700,00	99.517.700,00	41.044.900,00	-58.472.800,00	Kab. Purworejo, Semua Kecamatan, Semua Kel/Desa	SISA LEBIH PERHITUNGAN ANGGARAN TAHUN SEBELUMNYA	-	5. Pewujudan tata kelola pemerintahan yang bersih, akuntabel, kapabel, prima, dan transparan 5. Pewujudan tata kelola pemerintahan yang bersih, akuntabel, kapabel, prima, dan transparan			118.693.900,00	SEKRETARIAT DAERAH	
	4.01.03.2.02.0003	Pengelolaan Evaluasi dan Pelaporan Pelaksanaan Pembangunan																			
			Jumlah Laporan Hasil Pengelolaan Evaluasi dan Pelaporan Pelaksanaan Pembangunan				1 Laporan	1 Laporan	74.131.800,00	74.131.800,00	31.072.800,00	-43.059.000,00	Kab. Purworejo, Semua Kecamatan, Semua Kel/Desa	SISA LEBIH PERHITUNGAN ANGGARAN TAHUN SEBELUMNYA	-	5. Pewujudan tata kelola pemerintahan yang bersih, akuntabel, kapabel, prima, dan transparan 5. Pewujudan tata kelola pemerintahan yang bersih, akuntabel, kapabel, prima, dan transparan			157.207.400,00	SEKRETARIAT DAERAH	
	4.01.03.2.03	Pengelolaan Pengadaan Barang dan Jasa	Persentase Pengelolaan Barang dan Jasa				100 %	100 %	156.507.400,00	156.507.400,00	67.016.500,00	-89.490.900,00			-	5. Pewujudan tata kelola pemerintahan yang bersih, akuntabel, kapabel, prima, dan transparan 5. Pewujudan tata kelola pemerintahan yang bersih, akuntabel, kapabel, prima, dan transparan	Aparatur		540.876.000,00	SEKRETARIAT DAERAH	
	4.01.03.2.03.0001	Pengelolaan Pengadaan Barang dan Jasa																			
			Jumlah Dokumen Hasil Pengelolaan Pengadaan Barang dan Jasa				1 Dokumen	1 Dokumen	63.184.400,00	63.184.400,00	26.670.600,00	-36.513.800,00	Kab. Purworejo, Semua Kecamatan, Semua Kel/Desa	SISA LEBIH PERHITUNGAN ANGGARAN TAHUN SEBELUMNYA	-	5. Pewujudan tata kelola pemerintahan yang bersih, akuntabel, kapabel, prima, dan transparan 5. Pewujudan tata kelola pemerintahan yang bersih, akuntabel, kapabel, prima, dan transparan			193.422.800,00	SEKRETARIAT DAERAH	
	4.01.03.2.03.0002	Pengelolaan Layanan Pengadaan Secara Elektronik																			
			Jumlah Dokumen Hasil Layanan Pengadaan Secara Elektronik				1 Dokumen	1 Dokumen	45.054.600,00	45.054.600,00	19.345.000,00	-25.709.600,00	Kab. Purworejo, Semua Kecamatan, Semua Kel/Desa	SISA LEBIH PERHITUNGAN ANGGARAN TAHUN SEBELUMNYA	-	5. Pewujudan tata kelola pemerintahan yang bersih, akuntabel, kapabel, prima, dan transparan 5. Pewujudan tata kelola pemerintahan yang bersih, akuntabel, kapabel, prima, dan transparan			185.003.800,00	SEKRETARIAT DAERAH	
	4.01.03.2.03.0003	Pembinaan dan Advokasi Pengadaan Barang dan Jasa																			
			Jumlah Orang yang Mengikuti Pembinaan dan Advokasi Pengadaan Barang dan Jasa				22 Orang	22 Orang	48.268.400,00	48.268.400,00	21.000.900,00	-27.267.500,00	Kab. Purworejo, Semua Kecamatan, Semua Kel/Desa	SISA LEBIH PERHITUNGAN ANGGARAN TAHUN SEBELUMNYA	-	5. Pewujudan tata kelola pemerintahan yang bersih, akuntabel, kapabel, prima, dan transparan 5. Pewujudan tata kelola pemerintahan yang bersih, akuntabel, kapabel, prima, dan transparan			162.449.400,00	SEKRETARIAT DAERAH	
	4.01.03.2.04	Pemantauan Kebijakan Sumber Daya Alam	Persentase Pelaksanaan Pemantauan Kebijakan Sumber Daya Alam				100 %	100 %	386.702.700,00	269.435.600,00	172.564.600,00	-214.138.100,00			-	5. Pewujudan tata kelola pemerintahan yang bersih, akuntabel, kapabel, prima, dan transparan 5. Pewujudan tata kelola pemerintahan yang bersih, akuntabel, kapabel, prima, dan transparan	Aparatur		65.498.100,00	SEKRETARIAT DAERAH	
	4.01.03.2.04.0001	Koordinasi, Sinkronisasi dan Evaluasi Kebijakan Pertanian, Kehutanan, Kelautan, dan Perikanan																			
			Jumlah Dokumen Hasil Koordinasi, Sinkronisasi, dan Evaluasi Kebijakan Urusan Pertanian, Pangan, Kehutanan, Kelautan dan Perikanan, Perdagangan, Perindustrian, KUKM, Penanaman Modal, Tenaga Kerja				1 Dokumen	1 Dokumen	378.600.300,00	261.333.200,00	170.783.400,00	-207.816.900,00	Kab. Purworejo, Semua Kecamatan, Semua Kel/Desa	SISA LEBIH PERHITUNGAN ANGGARAN TAHUN SEBELUMNYA DBH CUKAI HASIL TEMBAKAU (CHT)	-	5. Pewujudan tata kelola pemerintahan yang bersih, akuntabel, kapabel, prima, dan transparan 5. Pewujudan tata kelola pemerintahan yang bersih, akuntabel, kapabel, prima, dan transparan			54.278.700,00	SEKRETARIAT DAERAH	
	4.01.03.2.04.0002	Koordinasi, Sinkronisasi dan Evaluasi Kebijakan Pertambangan dan Lingkungan Hidup																			
			Jumlah Dokumen Hasil Koordinasi, Sinkronisasi, dan Evaluasi Kebijakan Urusan Pertambangan dan Sumber Daya Mineral, Lingkungan Hidup, Kominfo, Perhubungan, Statistik, Persandian				1 Dokumen	1 Dokumen	8.102.400,00	8.102.400,00	1.781.200,00	-6.321.200,00	Kab. Purworejo, Semua Kecamatan, Semua Kel/Desa	SISA LEBIH PERHITUNGAN ANGGARAN TAHUN SEBELUMNYA	-	5. Pewujudan tata kelola pemerintahan yang bersih, akuntabel, kapabel, prima, dan transparan 5. Pewujudan tata kelola pemerintahan yang bersih, akuntabel, kapabel, prima, dan transparan			11.219.400,00	SEKRETARIAT DAERAH	
		SEKRETARIAT DPRD								58.393.339.320,00	62.354.367.430,00	63.057.096.045,00	4.663.756.725,00					55.080.534.220,00			
	4	UNSUR PENDUKUNG URUSAN PEMERINTAHAN							58.393.339.320,00	62.354.367.430,00	63.057.096.045,00	4.663.756.725,00							55.080.534.220,00		
	4.02	SEKRETARIAT DPRD							58.393.339.320,00	62.354.367.430,00	63.057.096.045,00	4.663.756.725,00							55.080.534.220,00		

NO	KODE	URUSAN / BIDANG URUSAN / PROGRAM / KEGIATAN / SUB KEGIATAN	INDIKATOR PROGRAM / KEGIATAN / SUB KEGIATAN	TARGET AKHIR PERIODE RENSTRA OPD	REALISASI CAPAIAN RENJA OPD TAHUN 2023	PRAKIRAAN CAPAIAN TARGET RENJA OPD TAHUN 2024	CAPAIAN KINERJA DAN KERANGKA PENDANAAN										KELOMPOK SASARAN	PRAKIRAAN MAJU RENCANA TAHUN 2026		PERANGKAT DAERAH PENANGGUNG JAWAB
							TARGET 2025		PAGU INDIKATIF (Rp)			Bertambah/Berkurang (10-12)	LOKASI	SUMBER DANA	PRIORITAS			TARGET	PAGU INDIKATIF (Rp)	
							SEBELUM	SESUDAH	RKPD 2025	APBD 2025	RKPD PERUBAHAN 2025				NASIONAL	DAERAH				
1	2	3	4	5	6	7	8	9	10	11	12	13	14	15	16	17	18	19	20	21
1.	4.02.01	PROGRAM PENUNJANG URUSAN PEMERINTAHAN DAERAH KABUPATEN/KOTA	Persentase Pelaksanaan Penunjang Urusan Pemerintahan Daerah				100 %	100 %	32.387.160.760,00	35.259.752.030,00	37.741.834.545,00	3.105.715.447,00							35.492.876.207,00	
	4.02.01.2.01	Perencanaan, Penggangan, dan Evaluasi Kinerja Perangkat Daerah	Dokumen Perencanaan, Penggangan, dan Evaluasi Kinerja Perangkat Daerah				2 Dokumen	100 %	27.872.000,00	27.872.000,00	27.871.700,00	-300,00			-	5. Pewujudan tata kelola pemerintahan yang bersih, akuntabel, kapabel, prima, dan transparan 5. Pewujudan tata kelola pemerintahan yang bersih, akuntabel, kapabel, prima, dan transparan	Aparatur		34.500.000,00	SEKRETARIAT DPRD
	4.02.01.2.01.0001	Penyusunan Dokumen Perencanaan Perangkat Daerah																		
			Jumlah Dokumen Perencanaan Perangkat Daerah				15 Dokumen	15 Dokumen	16.472.000,00	16.472.000,00	16.471.700,00	-300,00	Kab. Purworejo, Purworejo, Purworejo	DANA ALOKASI UMUM (DAU)	-	5. Pewujudan tata kelola pemerintahan yang bersih, akuntabel, kapabel, prima, dan transparan 5. Pewujudan tata kelola pemerintahan yang bersih, akuntabel, kapabel, prima, dan transparan			20.250.000,00	SEKRETARIAT DPRD
	4.02.01.2.01.0007	Evaluasi Kinerja Perangkat Daerah																		
			Jumlah Laporan Evaluasi Kinerja Perangkat Daerah				6 Laporan	4 Laporan	11.400.000,00	11.400.000,00	11.400.000,00	0,00	Kab. Purworejo, Purworejo, Purworejo	DANA ALOKASI UMUM (DAU)	-	5. Pewujudan tata kelola pemerintahan yang bersih, akuntabel, kapabel, prima, dan transparan 5. Pewujudan tata kelola pemerintahan yang bersih, akuntabel, kapabel, prima, dan transparan			14.250.000,00	SEKRETARIAT DPRD
	4.02.01.2.02	Administrasi Keuangan Perangkat Daerah	Persentase Layanan Administrtasi Keuangan Perangkat Daerah				100 %	100 %	3.248.947.504,00	3.562.516.578,00	3.646.876.860,00	397.929.356,00			-	5. Pewujudan tata kelola pemerintahan yang bersih, akuntabel, kapabel, prima, dan transparan 5. Pewujudan tata kelola pemerintahan yang bersih, akuntabel, kapabel, prima, dan transparan	Aparatur		3.764.700.000,00	SEKRETARIAT DPRD
	4.02.01.2.02.0001	Penyediaan Gaji dan Tunjangan ASN																		
			Jumlah Orang yang Menerima Gaji dan Tunjangan ASN				34 Orang/b ulan	32 Orang/b ulan	3.222.417.504,00	3.535.986.578,00	3.635.369.260,00	412.951.756,00	Kab. Purworejo, Purworejo, Purworejo	PENDAPATAN ASLI DAERAH (PAD) DANA ALOKASI UMUM (DAU) DAU TAMBAHAN DUKUNGAN PENDANAAN ATAS KEBIJAKAN PENGGAJIAN PEGAWAI PEMERINTAH DENGAN PERJANJIAN KERJA	-	5. Pewujudan tata kelola pemerintahan yang bersih, akuntabel, kapabel, prima, dan transparan 5. Pewujudan tata kelola pemerintahan yang bersih, akuntabel, kapabel, prima, dan transparan			3.750.000.000,00	SEKRETARIAT DPRD
	4.02.01.2.02.0003	Pelaksanaan Penatausahaan dan Pengujian/Verifikasi Keuangan SKPD																		
			Jumlah Dokumen Penatausahaan dan Pengujian/Verifikasi Keuangan SKPD				12 Dokumen	12 Dokumen	26.530.000,00	26.530.000,00	11.507.600,00	-15.022.400,00	Kab. Purworejo, Purworejo, Purworejo	DANA ALOKASI UMUM (DAU)	-	5. Pewujudan tata kelola pemerintahan yang bersih, akuntabel, kapabel, prima, dan transparan 5. Pewujudan tata kelola pemerintahan yang bersih, akuntabel, kapabel, prima, dan transparan			14.700.000,00	SEKRETARIAT DPRD
	4.02.01.2.06	Administrasi Umum Perangkat Daerah	Persentase Layanan Administrasi Umum Perangkat Daerah				100 %	100 %	481.970.100,00	481.970.100,00	532.149.175,00	50.179.075,00			-	5. Pewujudan tata kelola pemerintahan yang bersih, akuntabel, kapabel, prima, dan transparan 5. Pewujudan tata kelola pemerintahan yang bersih, akuntabel, kapabel, prima, dan transparan	Aparatur		572.350.000,00	SEKRETARIAT DPRD
	4.02.01.2.06.0001	Penyediaan Komponen Instalasi Listrik/Penerangan Bangunan Kantor																		
			Jumlah Paket Komponen Instalasi Listrik/Penerangan Bangunan Kantor yang Disediakan				1 Paket	1 Paket	11.651.000,00	11.651.000,00	11.640.200,00	-10.800,00	Kab. Purworejo, Purworejo, Purworejo	DANA ALOKASI UMUM (DAU)	-	5. Pewujudan tata kelola pemerintahan yang bersih, akuntabel, kapabel, prima, dan transparan 5. Pewujudan tata kelola pemerintahan yang bersih, akuntabel, kapabel, prima, dan transparan			13.350.000,00	SEKRETARIAT DPRD
	4.02.01.2.06.0003	Penyediaan Peralatan Rumah Tangga																		

NO	KODE	URUSAN / BIDANG URUSAN / PROGRAM / KEGIATAN / SUB KEGIATAN	INDIKATOR PROGRAM / KEGIATAN / SUB KEGIATAN	TARGET AKHIR PERIODE RENSTRA OPD	REALISASI CAPAIAN RENJA OPD TAHUN 2023	PRAKIRAAN CAPAIAN TARGET RENJA OPD TAHUN 2024	CAPAIAN KINERJA DAN KERANGKA PENDANAAN										KELOMPOK SASARAN	PRAKIRAAN MAJU RENCANA TAHUN 2026		PERANGKAT DAERAH PENANGGUNG JAWAB	
							TARGET 2025		PAGU INDIKATIF (Rp)			Bertambah/Berkurang (10-12)	LOKASI	SUMBER DANA	PRIORITAS			TARGET	PAGU INDIKATIF (Rp)		
							SEBELUM	SESUDAH	RKPD 2025	APBD 2025	RKPD PERUBAHAN 2025				NASIONAL	DAERAH					
1	2	3	4	5	6	7	8	9	10	11	12	13	14	15	16	17	18	19	20	21	
			Jumlah Paket Peralatan Rumah Tangga yang Disediakan				1 Paket	1 Paket	23.518.000,00	23.518.000,00	58.738.875,00	35.220.875,00	Kab. Purworejo, Purworejo, Purworejo	DANA ALOKASI UMUM (DAU)	-	5. Pewujudan tata kelola pemerintahan yang bersih, akuntabel, kapabel, prima, dan transparan 5. Pewujudan tata kelola pemerintahan yang bersih, akuntabel, kapabel, prima, dan transparan			30.800.000,00	SEKRETARIAT DPRD	
	4.02.01.2.06.0004	Penyediaan Bahan Logistik Kantor																			
			Jumlah Paket Bahan Logistik Kantor yang Disediakan				1 Paket	1 Paket	69.112.800,00	69.112.800,00	69.112.800,00	0,00	Kab. Purworejo, Purworejo, Purworejo	DANA ALOKASI UMUM (DAU)	-	5. Pewujudan tata kelola pemerintahan yang bersih, akuntabel, kapabel, prima, dan transparan 5. Pewujudan tata kelola pemerintahan yang bersih, akuntabel, kapabel, prima, dan transparan			74.000.000,00	SEKRETARIAT DPRD	
	4.02.01.2.06.0005	Penyediaan Barang Cetakan dan Penggandaan																			
			Jumlah Paket Barang Cetakan dan Penggandaan yang Disediakan				1 Paket	1 Paket	23.992.300,00	23.992.300,00	23.992.300,00	0,00	Kab. Purworejo, Purworejo, Purworejo	DANA ALOKASI UMUM (DAU)	-	5. Pewujudan tata kelola pemerintahan yang bersih, akuntabel, kapabel, prima, dan transparan 5. Pewujudan tata kelola pemerintahan yang bersih, akuntabel, kapabel, prima, dan transparan			33.200.000,00	SEKRETARIAT DPRD	
	4.02.01.2.06.0006	Penyediaan Bahan Bacaan dan Peraturan Perundang-undangan																			
			Jumlah Dokumen Bahan Bacaan dan Peraturan Perundang-Undangan yang Disediakan				4 Dokumen	3 Dokumen	22.764.000,00	22.764.000,00	22.764.000,00	0,00	Kab. Purworejo, Purworejo, Purworejo	DANA ALOKASI UMUM (DAU)	-	5. Pewujudan tata kelola pemerintahan yang bersih, akuntabel, kapabel, prima, dan transparan 5. Pewujudan tata kelola pemerintahan yang bersih, akuntabel, kapabel, prima, dan transparan			25.500.000,00	SEKRETARIAT DPRD	
	4.02.01.2.06.0007	Penyediaan Bahan/Material																			
			Jumlah Paket Bahan/Material yang Disediakan				1 Paket	1 Paket	81.811.000,00	81.811.000,00	96.802.000,00	14.991.000,00	Kab. Purworejo, Purworejo, Purworejo	DANA ALOKASI UMUM (DAU)	-	5. Pewujudan tata kelola pemerintahan yang bersih, akuntabel, kapabel, prima, dan transparan 5. Pewujudan tata kelola pemerintahan yang bersih, akuntabel, kapabel, prima, dan transparan			120.000.000,00	SEKRETARIAT DPRD	
	4.02.01.2.06.0008	Fasilitasi Kunjungan Tamu																			
			Jumlah Laporan Fasilitasi Kunjungan Tamu				12 Laporan	12 Laporan	58.300.000,00	58.300.000,00	58.300.000,00	0,00	Kab. Purworejo, Purworejo, Purworejo	DANA ALOKASI UMUM (DAU)	-	5. Pewujudan tata kelola pemerintahan yang bersih, akuntabel, kapabel, prima, dan transparan 5. Pewujudan tata kelola pemerintahan yang bersih, akuntabel, kapabel, prima, dan transparan			65.500.000,00	SEKRETARIAT DPRD	
	4.02.01.2.06.0009	Penyelenggaraan Rapat Koordinasi dan Konsultasi SKPD																			
			Jumlah Laporan Penyelenggaraan Rapat Koordinasi dan Konsultasi SKPD				12 Laporan	12 Laporan	190.821.000,00	190.821.000,00	190.799.000,00	-22.000,00	Kab. Purworejo, Purworejo, Purworejo	DANA ALOKASI UMUM (DAU)	-	5. Pewujudan tata kelola pemerintahan yang bersih, akuntabel, kapabel, prima, dan transparan 5. Pewujudan tata kelola pemerintahan yang bersih, akuntabel, kapabel, prima, dan transparan			210.000.000,00	SEKRETARIAT DPRD	
	4.02.01.2.06.0010	Penatausahaan Arsip Dinamis pada SKPD																			
			Jumlah Dokumen Penatausahaan Arsip Dinamis pada SKPD				4 Dokumen	0 Dokumen	0,00	0,00	0,00	0,00	Kab. Purworejo, Purworejo, Purworejo	DBH CUKAI HASIL TEMBAKAU (CHT)	-	5. Pewujudan tata kelola pemerintahan yang bersih, akuntabel, kapabel, prima, dan transparan 5. Pewujudan tata kelola pemerintahan yang bersih, akuntabel, kapabel, prima, dan transparan			0,00	SEKRETARIAT DPRD	
	4.02.01.2.07	Pengadaan Barang Milik Daerah Penunjang Urusan Pemerintah Daerah	Barang Milik Daerah (BMD) Penunjang Urusan Pemerintah Daerah yang Diadakan				0 Jenis	0 Jenis	0,00	0,00	832.981.300,00	832.981.300,00			-	5. Pewujudan tata kelola pemerintahan yang bersih, akuntabel, kapabel, prima, dan transparan 5. Pewujudan tata kelola pemerintahan yang bersih, akuntabel, kapabel, prima, dan transparan	Aparatur		0,00	SEKRETARIAT DPRD	
	4.02.01.2.07.0002	Pengadaan Kendaraan Dinas Operasional atau Lapangan																			

NO	KODE	URUSAN / BIDANG URUSAN / PROGRAM / KEGIATAN / SUB KEGIATAN	INDIKATOR PROGRAM / KEGIATAN / SUB KEGIATAN	TARGET AKHIR PERIODE RENSTRA OPD	REALISASI CAPAIAN RENJA OPD TAHUN 2023	PRAKIRAAN CAPAIAN TARGET RENJA OPD TAHUN 2024	CAPAIAN KINERJA DAN KERANGKA PENDANAAN										KELOMPOK SASARAN	PRAKIRAAN MAJU RENCANA TAHUN 2026		PERANGKAT DAERAH PENANGGUNG JAWAB	
							TARGET 2025		PAGU INDIKATIF (Rp)					Bertambah/Berkurang (10-12)	LOKASI	SUMBER DANA		PRIORITAS			TARGET
							SEBELUM	SESUDAH	RKPD 2025		APBD 2025	RKPD PERUBAHAN 2025	NASIONAL					DAERAH			
1	2	3	4	5	6	7	8	9	10	11	12	13	14	15	16	17	18	19	20	21	
			Jumlah Unit Kendaraan Dinas Operasional atau Lapangan yang Disediakan				-	1 Unit	0,00	0,00	468.830.000,00	468.830.000,00	Kab. Purworejo, Purworejo, Purworejo	DANA ALOKASI UMUM (DAU)	-	5. Pewujudan tata kelola pemerintahan yang bersih, akuntabel, kapabel, prima, dan transparan 5. Pewujudan tata kelola pemerintahan yang bersih, akuntabel, kapabel, prima, dan transparan			0,00	SEKRETARIAT DPRD	
	4.02.01.2.07.0006	Pengadaan Peralatan dan Mesin Lainnya																			
			Jumlah Unit Peralatan dan Mesin Lainnya yang Disediakan				-	38 Unit	0,00	0,00	364.151.300,00	364.151.300,00	Kab. Purworejo, Purworejo, Purworejo	DANA ALOKASI UMUM (DAU)	-	5. Pewujudan tata kelola pemerintahan yang bersih, akuntabel, kapabel, prima, dan transparan 5. Pewujudan tata kelola pemerintahan yang bersih, akuntabel, kapabel, prima, dan transparan			0,00	SEKRETARIAT DPRD	
	4.02.01.2.07.0010	Pengadaan Sarana dan Prasarana Gedung Kantor atau Bangunan Lainnya																			
			Jumlah Unit Sarana dan Prasarana Gedung Kantor atau Bangunan Lainnya yang Disediakan				-	0 Unit	0,00	0,00	0,00	0,00	Kab. Purworejo, Purworejo, Purworejo	DANA ALOKASI UMUM (DAU)	-	5. Pewujudan tata kelola pemerintahan yang bersih, akuntabel, kapabel, prima, dan transparan 5. Pewujudan tata kelola pemerintahan yang bersih, akuntabel, kapabel, prima, dan transparan			0,00	SEKRETARIAT DPRD	
	4.02.01.2.07.0011	Pengadaan Sarana dan Prasarana Pendukung Gedung Kantor atau Bangunan Lainnya																			
			Jumlah Unit Sarana dan Prasarana Pendukung Gedung Kantor atau Bangunan Lainnya yang Disediakan				-	0 Unit	0,00	0,00	0,00	0,00	Kab. Purworejo, Purworejo, Purworejo	DANA ALOKASI UMUM (DAU)	-	5. Pewujudan tata kelola pemerintahan yang bersih, akuntabel, kapabel, prima, dan transparan 5. Pewujudan tata kelola pemerintahan yang bersih, akuntabel, kapabel, prima, dan transparan			0,00	SEKRETARIAT DPRD	
	4.02.01.2.08	Penyediaan Jasa Penunjang Urusan Pemerintahan Daerah	Jasa Penunjang Urusan Pemerintaah Daerah yang Disediakan				4 Laporan	100 %	808.786.000,00	2.809.932.196,00	1.640.437.396,00	831.651.396,00			-	5. Pewujudan tata kelola pemerintahan yang bersih, akuntabel, kapabel, prima, dan transparan 5. Pewujudan tata kelola pemerintahan yang bersih, akuntabel, kapabel, prima, dan transparan	Aparatur		1.154.500.000,00	SEKRETARIAT DPRD	
	4.02.01.2.08.0002	Penyediaan Jasa Komunikasi, Sumber Daya Air dan Listrik																			
			Jumlah Laporan Penyediaan Jasa Komunikasi, Sumber Daya Air dan Listrik yang Disediakan				3 Laporan	3 Laporan	366.124.000,00	366.123.796,00	385.905.796,00	19.781.796,00	Kab. Purworejo, Purworejo, Purworejo	DANA ALOKASI UMUM (DAU)	-	5. Pewujudan tata kelola pemerintahan yang bersih, akuntabel, kapabel, prima, dan transparan 5. Pewujudan tata kelola pemerintahan yang bersih, akuntabel, kapabel, prima, dan transparan			400.500.000,00	SEKRETARIAT DPRD	
	4.02.01.2.08.0004	Penyediaan Jasa Pelayanan Umum Kantor																			
			Jumlah Laporan Penyediaan Jasa Pelayanan Umum Kantor yang Disediakan				12 Laporan	12 Laporan	442.662.000,00	2.443.808.400,00	1.254.531.600,00	811.869.600,00	Kab. Purworejo, Purworejo, Purworejo	DANA ALOKASI UMUM (DAU)	-	5. Pewujudan tata kelola pemerintahan yang bersih, akuntabel, kapabel, prima, dan transparan 5. Pewujudan tata kelola pemerintahan yang bersih, akuntabel, kapabel, prima, dan transparan			754.000.000,00	SEKRETARIAT DPRD	
	4.02.01.2.09	Pemeliharaan Barang Milik Daerah Penunjang Urusan Pemerintahan Daerah	Barang Milik Daerah (BMD) Penunjang Urusan Pemerintahan Daerah yang Dipelihara				5 Jenis	100 %	1.032.449.000,00	1.590.325.000,00	1.008.748.000,00	-23.701.000,00			-	5. Pewujudan tata kelola pemerintahan yang bersih, akuntabel, kapabel, prima, dan transparan 5. Pewujudan tata kelola pemerintahan yang bersih, akuntabel, kapabel, prima, dan transparan	Aparatur		1.003.000.000,00	SEKRETARIAT DPRD	
	4.02.01.2.09.0001	Penyediaan Jasa Pemeliharaan, Biaya Pemeliharaan, dan Pajak Kendaraan Perorangan Dinas atau Kendaraan Dinas Jabatan																			
			Jumlah Kendaraan Perorangan Dinas atau Kendaraan Dinas Jabatan yang Dipelihara dan dibayarkan Pajaknya				5 Unit	5 Unit	177.700.000,00	177.700.000,00	204.850.000,00	27.150.000,00	Kab. Purworejo, Purworejo, Purworejo	DANA ALOKASI UMUM (DAU)	-	5. Pewujudan tata kelola pemerintahan yang bersih, akuntabel, kapabel, prima, dan transparan 5. Pewujudan tata kelola pemerintahan yang bersih, akuntabel, kapabel, prima, dan transparan			185.000.000,00	SEKRETARIAT DPRD	
	4.02.01.2.09.0002	Penyediaan Jasa Pemeliharaan, Biaya Pemeliharaan, Pajak dan Perizinan Kendaraan Dinas Operasional atau Lapangan																			

NO	KODE	URUSAN / BIDANG URUSAN / PROGRAM / KEGIATAN / SUB KEGIATAN	INDIKATOR PROGRAM / KEGIATAN / SUB KEGIATAN	TARGET AKHIR PERIODE RENSTRA OPD	REALISASI CAPAIAN RENJA OPD TAHUN 2023	PRAKIRAAN CAPAIAN TARGET RENJA OPD TAHUN 2024	CAPAIAN KINERJA DAN KERANGKA PENDANAAN										KELOMPOK SASARAN	PRAKIRAAN MAJU RENCANA TAHUN 2026		PERANGKAT DAERAH PENANGGUNG JAWAB
							TARGET 2025		PAGU INDIKATIF (Rp)			Bertambah/Berkurang (10-12)	LOKASI	SUMBER DANA	PRIORITAS			TARGET	PAGU INDIKATIF (Rp)	
							SEBELUM	SESUDAH	RKPD 2025	APBD 2025	RKPD PERUBAHAN 2025				NASIONAL	DAERAH				
1	2	3	4	5	6	7	8	9	10	11	12	13	14	15	16	17	18	19	20	21
			Jumlah Kendaraan Dinas Operasional atau Lapangan yang Dipelihara dan dibayarkan Pajak dan Perizinannya				25 Unit	22 Unit	550.030.000,00	1.085.110.000,00	471.260.000,00	-78.770.000,00	Kab. Purworejo, Purworejo, Purworejo	DANA ALOKASI UMUM (DAU)	-	5. Pewujudan tata kelola pemerintahan yang bersih, akuntabel, kapabel, prima, dan transparan 5. Pewujudan tata kelola pemerintahan yang bersih, akuntabel, kapabel, prima, dan transparan			480.000.000,00	SEKRETARIAT DPRD
	4.02.01.2.09.0006	Pemeliharaan Peralatan dan Mesin Lainnya																		
			Jumlah Peralatan dan Mesin Lainnya yang Dipelihara				50 Unit	50 Unit	35.700.000,00	35.700.000,00	35.700.000,00	0,00	Kab. Purworejo, Purworejo, Purworejo	DANA ALOKASI UMUM (DAU)	-	5. Pewujudan tata kelola pemerintahan yang bersih, akuntabel, kapabel, prima, dan transparan 5. Pewujudan tata kelola pemerintahan yang bersih, akuntabel, kapabel, prima, dan transparan			40.000.000,00	SEKRETARIAT DPRD
	4.02.01.2.09.0009	Pemeliharaan/Rehabilitasi Gedung Kantor dan Bangunan Lainnya																		
			Jumlah Gedung Kantor dan Bangunan Lainnya yang Dipelihara/Direhabilitasi				7 Unit	7 Unit	233.550.000,00	233.550.000,00	233.550.000,00	0,00	Kab. Purworejo, Purworejo, Purworejo	DANA ALOKASI UMUM (DAU)	-	5. Pewujudan tata kelola pemerintahan yang bersih, akuntabel, kapabel, prima, dan transparan 5. Pewujudan tata kelola pemerintahan yang bersih, akuntabel, kapabel, prima, dan transparan			255.000.000,00	SEKRETARIAT DPRD
	4.02.01.2.09.0011	Pemeliharaan/Rehabilitasi Sarana dan Prasarana Pendukung Gedung Kantor atau Bangunan Lainnya																		
			Jumlah Sarana dan Prasarana Pendukung Gedung Kantor atau Bangunan Lainnya yang Dipelihara/Direhabilitasi				28 Unit	28 Unit	35.469.000,00	58.265.000,00	63.388.000,00	27.919.000,00	Kab. Purworejo, Purworejo, Purworejo	DANA ALOKASI UMUM (DAU)	-	5. Pewujudan tata kelola pemerintahan yang bersih, akuntabel, kapabel, prima, dan transparan 5. Pewujudan tata kelola pemerintahan yang bersih, akuntabel, kapabel, prima, dan transparan			43.000.000,00	SEKRETARIAT DPRD
	4.02.01.2.15	Layanan Keuangan dan Kesejahteraan DPRD	Persentase Layanan Keuangan dan Kesejahteraan DPRD				100 %	100 %	24.474.832.856,00	24.474.832.856,00	27.588.726.814,00	3.113.893.958,00			-	5. Pewujudan tata kelola pemerintahan yang bersih, akuntabel, kapabel, prima, dan transparan 5. Pewujudan tata kelola pemerintahan yang bersih, akuntabel, kapabel, prima, dan transparan	Aparatur		26.552.000.000,00	SEKRETARIAT DPRD
	4.02.01.2.15.0001	Penyelenggaraan Administrasi Keuangan DPRD																		
			Jumlah Anggota DPRD yang Menerima Hak Keuangan DPRD				45 Orang/Bulan	45 Orang/Bulan	23.789.332.496,00	23.789.332.496,00	26.900.841.814,00	3.111.509.318,00	Kab. Purworejo, Purworejo, Purworejo	DANA ALOKASI UMUM (DAU)	-	5. Pewujudan tata kelola pemerintahan yang bersih, akuntabel, kapabel, prima, dan transparan 5. Pewujudan tata kelola pemerintahan yang bersih, akuntabel, kapabel, prima, dan transparan			25.700.000.000,00	SEKRETARIAT DPRD
	4.02.01.2.15.0002	Penyediaan Pakaian Dinas dan Atribut DPRD																		
			Jumlah Paket Pakaian Dinas dan Atribut DPRD yang Disediakan				1 Paket	1 Paket	619.305.000,00	619.305.000,00	619.305.000,00	0,00	Kab. Purworejo, Purworejo, Purworejo	DANA ALOKASI UMUM (DAU)	-	5. Pewujudan tata kelola pemerintahan yang bersih, akuntabel, kapabel, prima, dan transparan 5. Pewujudan tata kelola pemerintahan yang bersih, akuntabel, kapabel, prima, dan transparan			780.000.000,00	SEKRETARIAT DPRD
	4.02.01.2.15.0003	Pelaksanaan Medical Check Up DPRD																		
			Jumlah Orang yang Mengikuti Medical Check Up DPRD				45 Orang	45 Orang	66.195.360,00	66.195.360,00	68.580.000,00	2.384.640,00	Kab. Purworejo, Purworejo, Purworejo	DAU YANG DITENTUKAN PENGGUNAANNYA BIDANG KESEHATAN	-	5. Pewujudan tata kelola pemerintahan yang bersih, akuntabel, kapabel, prima, dan transparan 5. Pewujudan tata kelola pemerintahan yang bersih, akuntabel, kapabel, prima, dan transparan			72.000.000,00	SEKRETARIAT DPRD
	4.02.01.2.16	Layanan Administrasi DPRD	Persentase Layanan Administrasi DPRD				100 %	100 %	2.312.303.300,00	2.312.303.300,00	2.464.043.300,00	151.740.000,00			-	5. Pewujudan tata kelola pemerintahan yang bersih, akuntabel, kapabel, prima, dan transparan 5. Pewujudan tata kelola pemerintahan yang bersih, akuntabel, kapabel, prima, dan transparan	Apartur		2.411.826.207,00	SEKRETARIAT DPRD
	4.02.01.2.16.0003	Fasilitasi Rapat Koordinasi dan Konsultasi DPRD																		

NO	KODE	URUSAN / BIDANG URUSAN / PROGRAM / KEGIATAN / SUB KEGIATAN	INDIKATOR PROGRAM / KEGIATAN / SUB KEGIATAN	TARGET AKHIR PERIODE RENSTRA OPD	REALISASI CAPAIAN RENJA OPD TAHUN 2023	PRAKIRAAN CAPAIAN TARGET RENJA OPD TAHUN 2024	CAPAIAN KINERJA DAN KERANGKA PENDANAAN										KELOMPOK SASARAN	PRAKIRAAN MAJU RENCANA TAHUN 2026		PERANGKAT DAERAH PENANGGUNG JAWAB	
							TARGET 2025		PAGU INDIKATIF (Rp)			Bertambah/Berkurang (10-12)	LOKASI	SUMBER DANA	PRIORITAS			TARGET	PAGU INDIKATIF (Rp)		
							SEBELUM	SESUDAH	RKPD 2025	APBD 2025	RKPD PERUBAHAN 2025				NASIONAL	DAERAH					
1	2	3	4	5	6	7	8	9	10	11	12	13	14	15	16	17	18	19	20	21	
			<i>Jumlah Laporan Hasil Fasilitasi Rapat Koordinasi dan Konsultasi DPRD</i>				1 Laporan	1 Laporan	173.813.300,00	173.813.300,00	321.323.300,00	147.510.000,00	Kab. Purworejo, Purworejo, Purworejo	DANA ALOKASI UMUM (DAU)	-	5. Pewujudan tata kelola pemerintahan yang bersih, akuntabel, kapabel, prima, dan transparan 5. Pewujudan tata kelola pemerintahan yang bersih, akuntabel, kapabel, prima, dan transparan			210.000.000,00	SEKRETARIAT DPRD	
	4.02.01.2.16.0004	Penyediaan Kebutuhan Rumah Tangga DPRD																			
			<i>Jumlah Paket Kebutuhan Rumah Tangga DPRD yang Disediakan</i>				4 Paket	4 Paket	2.138.490.000,00	2.138.490.000,00	2.142.720.000,00	4.230.000,00	Kab. Purworejo, Purworejo, Purworejo	DANA ALOKASI UMUM (DAU)	-	5. Pewujudan tata kelola pemerintahan yang bersih, akuntabel, kapabel, prima, dan transparan 5. Pewujudan tata kelola pemerintahan yang bersih, akuntabel, kapabel, prima, dan transparan			2.201.826.207,00	SEKRETARIAT DPRD	
2.	4.02.02	PROGRAM DUKUNGAN PELAKSANAAN TUGAS DAN FUNGSI DPRD	Tersusun dan Terintegrasinya Program- Program Kerja DPRD untuk Melaksanakan Fungsi Pengawasan, Fungsi Pembentukan Perda, dan Fungsi Anggaran dalam Dokumen RPJMD dan RKPD				100 %	100 %	26.006.178.560,00	27.094.615.400,00	25.315.261.500,00	-6.418.520.547,00							19.587.658.013,00		
	4.02.02.2.01	Pembentukan Peraturan Daerah dan Peraturan DPRD	<i>Persentase Pembentukan Peraturan Daerah dan Peraturan DPRD</i>				26 Dokumen	100 %	2.321.214.060,00	2.471.199.700,00	1.973.931.500,00	-347.282.560,00			-	5. Pewujudan tata kelola pemerintahan yang bersih, akuntabel, kapabel, prima, dan transparan 5. Pewujudan tata kelola pemerintahan yang bersih, akuntabel, kapabel, prima, dan transparan	Aparatur		2.658.750.000,00	SEKRETARIAT DPRD	
	4.02.02.2.01.0001	Penyusunan dan Pembahasan Program Pembentukan Peraturan Daerah																			
			<i>Jumlah Dokumen Hasil Penyusunan dan Pembahasan Program Pembentukan Peraturan Daerah</i>				1 Dokumen	1 Dokumen	27.030.000,00	27.030.000,00	11.130.000,00	-15.900.000,00	Kab. Purworejo, Purworejo, Purworejo	SISA LEBIH PERHITUNGAN ANGGARAN TAHUN SEBELUMNYA	-	5. Pewujudan tata kelola pemerintahan yang bersih, akuntabel, kapabel, prima, dan transparan 5. Pewujudan tata kelola pemerintahan yang bersih, akuntabel, kapabel, prima, dan transparan			28.750.000,00	SEKRETARIAT DPRD	
	4.02.02.2.01.0002	Pembahasan Rancangan Peraturan Daerah																			
			<i>Jumlah Dokumen Hasil Pembahasan Rancangan Peraturan Daerah</i>				15 Dokumen	10 Dokumen	1.189.486.560,00	1.189.472.200,00	1.189.472.000,00	-14.560,00	Kab. Purworejo, Purworejo, Purworejo	SISA LEBIH PERHITUNGAN ANGGARAN TAHUN SEBELUMNYA	-	5. Pewujudan tata kelola pemerintahan yang bersih, akuntabel, kapabel, prima, dan transparan 5. Pewujudan tata kelola pemerintahan yang bersih, akuntabel, kapabel, prima, dan transparan			1.500.000.000,00	SEKRETARIAT DPRD	
	4.02.02.2.01.0003	Penyelenggaraan Kajian Perundang-Undangan																			
			<i>Jumlah Dokumen Kajian Perundang-Undangan</i>				5 Dokumen	4 Dokumen	378.480.000,00	528.480.000,00	261.645.000,00	-116.835.000,00	Kab. Purworejo, Purworejo, Purworejo	SISA LEBIH PERHITUNGAN ANGGARAN TAHUN SEBELUMNYA	-	5. Pewujudan tata kelola pemerintahan yang bersih, akuntabel, kapabel, prima, dan transparan 5. Pewujudan tata kelola pemerintahan yang bersih, akuntabel, kapabel, prima, dan transparan			340.000.000,00	SEKRETARIAT DPRD	
	4.02.02.2.01.0004	Fasilitasi Penyusunan Penjelasan/Keterangan Naskah Akademik																			
			<i>Jumlah Dokumen Hasil Penyusunan Penjelasan atau Keterangan dan/atau Naskah Akademik yang Difasilitasi</i>				5 Dokumen	5 Dokumen	726.217.500,00	726.217.500,00	511.684.500,00	-214.533.000,00	Kab. Purworejo, Purworejo, Purworejo	SISA LEBIH PERHITUNGAN ANGGARAN TAHUN SEBELUMNYA	-	5. Pewujudan tata kelola pemerintahan yang bersih, akuntabel, kapabel, prima, dan transparan 5. Pewujudan tata kelola pemerintahan yang bersih, akuntabel, kapabel, prima, dan transparan			790.000.000,00	SEKRETARIAT DPRD	
	4.02.02.2.02	Pembahasan Kebijakan Anggaran	<i>Persentase Pembahasan Kebijakan Anggaran</i>				5 Dokumen	100 %	785.380.000,00	785.380.000,00	861.274.000,00	75.894.000,00			-	5. Pewujudan tata kelola pemerintahan yang bersih, akuntabel, kapabel, prima, dan transparan 5. Pewujudan tata kelola pemerintahan yang bersih, akuntabel, kapabel, prima, dan transparan	Aparatur		868.000.000,00	SEKRETARIAT DPRD	
	4.02.02.2.02.0001	Pembahasan KUA dan PPAS																			

NO	KODE	URUSAN / BIDANG URUSAN / PROGRAM / KEGIATAN / SUB KEGIATAN	INDIKATOR PROGRAM / KEGIATAN / SUB KEGIATAN	TARGET AKHIR PERIODE RENSTRA OPD	REALISASI CAPAIAN RENJA OPD TAHUN 2023	PRAKIRAAN CAPAIAN TARGET RENJA OPD TAHUN 2024	CAPAIAN KINERJA DAN KERANGKA PENDANAAN										KELOMPOK SASARAN	PRAKIRAAN MAJU RENCANA TAHUN 2026		PERANGKAT DAERAH PENANGGUNG JAWAB	
							TARGET 2025		PAGU INDIKATIF (Rp)			Bertambah/Berkurang (10-12)	LOKASI	SUMBER DANA	PRIORITAS			TARGET	PAGU INDIKATIF (Rp)		
							SEBELUM	SESUDAH	RKPD 2025	APBD 2025	RKPD PERUBAHAN 2025				NASIONAL	DAERAH					
1	2	3	4	5	6	7	8	9	10	11	12	13	14	15	16	17	18	19	20	21	
			Jumlah Dokumen Hasil Pembahasan KUA dan PPAS				1 Dokumen	1 Dokumen	211.690.000,00	211.690.000,00	211.690.000,00	0,00	Kab. Purworejo, Purworejo, Purworejo	SISA LEBIH PERHITUNGAN ANGGARAN TAHUN SEBELUMNYA	-	5. Pewujudan tata kelola pemerintahan yang bersih, akuntabel, kapabel, prima, dan transparan 5. Pewujudan tata kelola pemerintahan yang bersih, akuntabel, kapabel, prima, dan transparan			250.000.000,00	SEKRETARIAT DPRD	
	4.02.02.2.02.0002	Pembahasan Perubahan KUA dan Perubahan PPAS																			
			Jumlah Dokumen Hasil Pembahasan Perubahan KUA dan Perubahan PPAS				1 Dokumen	1 Dokumen	80.866.000,00	80.866.000,00	80.866.000,00	0,00	Kab. Purworejo, Purworejo, Purworejo	SISA LEBIH PERHITUNGAN ANGGARAN TAHUN SEBELUMNYA	-	5. Pewujudan tata kelola pemerintahan yang bersih, akuntabel, kapabel, prima, dan transparan 5. Pewujudan tata kelola pemerintahan yang bersih, akuntabel, kapabel, prima, dan transparan			86.000.000,00	SEKRETARIAT DPRD	
	4.02.02.2.02.0003	Pembahasan APBD																			
			Jumlah Dokumen Hasil Pembahasan APBD				1 Dokumen	1 Dokumen	341.111.000,00	341.111.000,00	417.005.000,00	75.894.000,00	Kab. Purworejo, Purworejo, Purworejo	SISA LEBIH PERHITUNGAN ANGGARAN TAHUN SEBELUMNYA	-	5. Pewujudan tata kelola pemerintahan yang bersih, akuntabel, kapabel, prima, dan transparan 5. Pewujudan tata kelola pemerintahan yang bersih, akuntabel, kapabel, prima, dan transparan			370.000.000,00	SEKRETARIAT DPRD	
	4.02.02.2.02.0004	Pembahasan APBD Perubahan																			
			Jumlah Dokumen Hasil Pembahasan APBD Perubahan				1 Dokumen	1 Dokumen	138.113.000,00	138.113.000,00	138.113.000,00	0,00	Kab. Purworejo, Purworejo, Purworejo	SISA LEBIH PERHITUNGAN ANGGARAN TAHUN SEBELUMNYA	-	5. Pewujudan tata kelola pemerintahan yang bersih, akuntabel, kapabel, prima, dan transparan 5. Pewujudan tata kelola pemerintahan yang bersih, akuntabel, kapabel, prima, dan transparan			147.500.000,00	SEKRETARIAT DPRD	
	4.02.02.2.02.0005	Pembahasan Laporan Semester																			
			Jumlah Dokumen Hasil Pembahasan Laporan Realisasi Pelaksanaan APBD Per Semester				0 Dokumen	0 Dokumen	0,00	0,00	0,00	0,00	Kab. Purworejo, Purworejo, Purworejo	PENGHEMATAN BELANJA	-	5. Pewujudan tata kelola pemerintahan yang bersih, akuntabel, kapabel, prima, dan transparan 5. Pewujudan tata kelola pemerintahan yang bersih, akuntabel, kapabel, prima, dan transparan			0,00	SEKRETARIAT DPRD	
	4.02.02.2.02.0006	Pembahasan Pertanggungjawaban APBD																			
			Jumlah Dokumen Hasil Pembahasan Pertanggungjawaban APBD				1 Dokumen	1 Dokumen	13.600.000,00	13.600.000,00	13.600.000,00	0,00	Kab. Purworejo, Purworejo, Purworejo	SISA LEBIH PERHITUNGAN ANGGARAN TAHUN SEBELUMNYA	-	5. Pewujudan tata kelola pemerintahan yang bersih, akuntabel, kapabel, prima, dan transparan 5. Pewujudan tata kelola pemerintahan yang bersih, akuntabel, kapabel, prima, dan transparan			14.500.000,00	SEKRETARIAT DPRD	
	4.02.02.2.03	Pengawasan Penyelenggaraan Pemerintahan	Persentase Pengawasan Penyelenggaraan Pemerintahan				7 Dokumen	100 %	103.844.000,00	103.844.000,00	103.844.000,00	0,00			-	5. Pewujudan tata kelola pemerintahan yang bersih, akuntabel, kapabel, prima, dan transparan 5. Pewujudan tata kelola pemerintahan yang bersih, akuntabel, kapabel, prima, dan transparan	Aparatur		113.650.000,00	SEKRETARIAT DPRD	
	4.02.02.2.03.0001	Pengawasan Urusan Pemerintahan Bidang Pemerintahan dan Hukum																			
			Jumlah Laporan Hasil Pengawasan Urusan Pemerintahan Bidang Pemerintahan dan Hukum				1 Laporan	1 Laporan	5.625.000,00	5.625.000,00	5.625.000,00	0,00	Kab. Purworejo, Purworejo, Purworejo	PENGHEMATAN BELANJA	-	5. Pewujudan tata kelola pemerintahan yang bersih, akuntabel, kapabel, prima, dan transparan 5. Pewujudan tata kelola pemerintahan yang bersih, akuntabel, kapabel, prima, dan transparan			6.500.000,00	SEKRETARIAT DPRD	
	4.02.02.2.03.0002	Pengawasan Urusan Pemerintahan Bidang Infrastruktur																			
			Jumlah Laporan Hasil Pengawasan Urusan Pemerintahan Bidang Infrastruktur				1 Laporan	1 Laporan	5.625.000,00	5.625.000,00	5.625.000,00	0,00	Kab. Purworejo, Purworejo, Purworejo	SISA LEBIH PERHITUNGAN ANGGARAN TAHUN SEBELUMNYA	-	5. Pewujudan tata kelola pemerintahan yang bersih, akuntabel, kapabel, prima, dan transparan 5. Pewujudan tata kelola pemerintahan yang bersih, akuntabel, kapabel, prima, dan transparan			6.250.000,00	SEKRETARIAT DPRD	
	4.02.02.2.03.0003	Pengawasan Urusan Pemerintahan Bidang Kesejahteraan Rakyat																			

NO	KODE	URUSAN / BIDANG URUSAN / PROGRAM / KEGIATAN / SUB KEGIATAN	INDIKATOR PROGRAM / KEGIATAN / SUB KEGIATAN	TARGET AKHIR PERIODE RENSTRA OPD	REALISASI CAPAIAN RENJA OPD TAHUN 2023	PRAKIRAAN CAPAIAN TARGET RENJA OPD TAHUN 2024	CAPAIAN KINERJA DAN KERANGKA PENDANAAN										KELOMPOK SASARAN	PRAKIRAAN MAJU RENCANA TAHUN 2026		PERANGKAT DAERAH PENANGGUNG JAWAB	
							TARGET 2025		PAGU INDIKATIF (Rp)			Bertambah/Berkurang (10-12)	LOKASI	SUMBER DANA	PRIORITAS			TARGET	PAGU INDIKATIF (Rp)		
							SEBELUM	SESUDAH	RKPD 2025	APBD 2025	RKPD PERUBAHAN 2025				NASIONAL	DAERAH					
1	2	3	4	5	6	7	8	9	10	11	12	13	14	15	16	17	18	19	20	21	
			Jumlah Laporan Pengawasan Urusan Pemerintahan Bidang Kesejahteraan Rakyat				1 Laporan	1 Laporan	5.625.000,00	5.625.000,00	5.625.000,00	0,00	Kab. Purworejo, Purworejo, Purworejo	PENGHEMATAN BELANJA	-	5. Pewujudan tata kelola pemerintahan yang bersih, akuntabel, kapabel, prima, dan transparan 5. Pewujudan tata kelola pemerintahan yang bersih, akuntabel, kapabel, prima, dan transparan			6.200.000,00	SEKRETARIAT DPRD	
	4.02.02.2.03.0004	Pengawasan Urusan Pemerintahan Bidang Perekonomian																			
			Jumlah Laporan Hasil Pengawasan Urusan Pemerintahan Bidang Perekonomian				1 Laporan	1 Laporan	5.625.000,00	5.625.000,00	5.625.000,00	0,00	Kab. Purworejo, Purworejo, Purworejo Kab. Purworejo, Semua Kecamatan, Semua Kel/Desa	SISA LEBIH PERHITUNGAN ANGGARAN TAHUN SEBELUMNYA	-	5. Pewujudan tata kelola pemerintahan yang bersih, akuntabel, kapabel, prima, dan transparan 5. Pewujudan tata kelola pemerintahan yang bersih, akuntabel, kapabel, prima, dan transparan			6.200.000,00	SEKRETARIAT DPRD	
	4.02.02.2.03.0006	Pengawasan Tindak Lanjut Hasil Pemeriksaan Laporan Keuangan oleh Badan Pemeriksa Keuangan																			
			Jumlah Dokumen Hasil Pengawasan Tindak Lanjut Hasil Pemeriksaan Laporan Keuangan oleh Badan Pemeriksa Keuangan				1 Dokumen	1 Dokumen	2.450.000,00	2.450.000,00	2.450.000,00	0,00	Kab. Purworejo, Purworejo, Purworejo	SISA LEBIH PERHITUNGAN ANGGARAN TAHUN SEBELUMNYA	-	5. Pewujudan tata kelola pemerintahan yang bersih, akuntabel, kapabel, prima, dan transparan 5. Pewujudan tata kelola pemerintahan yang bersih, akuntabel, kapabel, prima, dan transparan			2.750.000,00	SEKRETARIAT DPRD	
	4.02.02.2.03.0007	Pengawasan Penggunaan Anggaran																			
			Jumlah Dokumen Hasil Pengawasan Penggunaan Anggaran				1 Dokumen	1 Dokumen	3.400.000,00	3.400.000,00	3.400.000,00	0,00	Kab. Purworejo, Purworejo, Purworejo	SISA LEBIH PERHITUNGAN ANGGARAN TAHUN SEBELUMNYA	-	5. Pewujudan tata kelola pemerintahan yang bersih, akuntabel, kapabel, prima, dan transparan 5. Pewujudan tata kelola pemerintahan yang bersih, akuntabel, kapabel, prima, dan transparan			3.750.000,00	SEKRETARIAT DPRD	
	4.02.02.2.03.0008	Pembahasan Laporan Keterangan Pertanggungjawaban Kepala Daerah																			
			Jumlah Rekomendasi Hasil Pembahasan Laporan Keterangan Pertanggungjawaban Kepala Daerah				1 Dokumen	1 Dokumen	75.494.000,00	75.494.000,00	75.494.000,00	0,00	Kab. Purworejo, Purworejo, Purworejo	SISA LEBIH PERHITUNGAN ANGGARAN TAHUN SEBELUMNYA	-	5. Pewujudan tata kelola pemerintahan yang bersih, akuntabel, kapabel, prima, dan transparan 5. Pewujudan tata kelola pemerintahan yang bersih, akuntabel, kapabel, prima, dan transparan			82.000.000,00	SEKRETARIAT DPRD	
	4.02.02.2.04	Peningkatan Kapasitas DPRD	Persentase Peningkatan Kapasitas DPRD				4 Dokumen	100 %	1.883.291.600,00	2.821.742.800,00	2.910.959.200,00	1.027.667.600,00			-	5. Pewujudan tata kelola pemerintahan yang bersih, akuntabel, kapabel, prima, dan transparan 5. Pewujudan tata kelola pemerintahan yang bersih, akuntabel, kapabel, prima, dan transparan	Aparatur		1.877.750.000,00	SEKRETARIAT DPRD	
	4.02.02.2.04.0001	Orientasi DPRD																			
			Jumlah Dokumen Hasil Penyelenggaraan Orientasi DPRD				0 Dokumen	0 Dokumen	0,00	0,00	0,00	0,00	Kab. Purworejo, Purworejo, Purworejo	SISA LEBIH PERHITUNGAN ANGGARAN TAHUN SEBELUMNYA	-	5. Pewujudan tata kelola pemerintahan yang bersih, akuntabel, kapabel, prima, dan transparan 5. Pewujudan tata kelola pemerintahan yang bersih, akuntabel, kapabel, prima, dan transparan			250.000.000,00	SEKRETARIAT DPRD	
	4.02.02.2.04.0002	Pendalaman Tugas DPRD																			
			Jumlah Dokumen Hasil Pendalaman Tugas DPRD				1 Dokumen	1 Dokumen	1.026.000.000,00	1.539.000.000,00	1.487.700.000,00	461.700.000,00	Kab. Purworejo, Purworejo, Purworejo	SISA LEBIH PERHITUNGAN ANGGARAN TAHUN SEBELUMNYA	-	5. Pewujudan tata kelola pemerintahan yang bersih, akuntabel, kapabel, prima, dan transparan 5. Pewujudan tata kelola pemerintahan yang bersih, akuntabel, kapabel, prima, dan transparan			720.000.000,00	SEKRETARIAT DPRD	
	4.02.02.2.04.0004	Penyediaan Kelompok Pakar dan Tim Ahli																			
			Jumlah Orang dalam Kelompok Pakar dan Tim Ahli				60 Orang	60 Orang	187.725.600,00	563.176.800,00	328.519.800,00	140.794.200,00	Kab. Purworejo, Purworejo, Purworejo	SISA LEBIH PERHITUNGAN ANGGARAN TAHUN SEBELUMNYA	-	5. Pewujudan tata kelola pemerintahan yang bersih, akuntabel, kapabel, prima, dan transparan 5. Pewujudan tata kelola pemerintahan yang bersih, akuntabel, kapabel, prima, dan transparan			200.000.000,00	SEKRETARIAT DPRD	
	4.02.02.2.04.0005	Penyediaan Tenaga Ahli Fraksi																			

NO	KODE	URUSAN / BIDANG URUSAN / PROGRAM / KEGIATAN / SUB KEGIATAN	INDIKATOR PROGRAM / KEGIATAN / SUB KEGIATAN	TARGET AKHIR PERIODE RENSTRA OPD	REALISASI CAPAIAN RENJA OPD TAHUN 2023	PRAKIRAAN CAPAIAN TARGET RENJA OPD TAHUN 2024	CAPAIAN KINERJA DAN KERANGKA PENDANAAN										KELOMPOK SASARAN	PRAKIRAAN MAJU RENCANA TAHUN 2026		PERANGKAT DAERAH PENANGGUNG JAWAB	
							TARGET 2025		PAGU INDIKATIF (Rp)			Bertambah/Berkurang (10-12)	LOKASI	SUMBER DANA	PRIORITAS			TARGET	PAGU INDIKATIF (Rp)		
							SEBELUM	SESUDAH	RKPD 2025	APBD 2025	RKPD PERUBAHAN 2025				NASIONAL	DAERAH					
1	2	3	4	5	6	7	8	9	10	11	12	13	14	15	16	17	18	19	20	21	
			Jumlah Tenaga Ahli Fraksi				84 Orang	84 Orang	283.243.200,00	283.243.200,00	269.143.200,00	-14.100.000,00	Kab. Purworejo, Purworejo, Purworejo	SISA LEBIH PERHITUNGAN ANGGARAN TAHUN SEBELUMNYA	-	5. Pewujudan tata kelola pemerintahan yang bersih, akuntabel, kapabel, prima, dan transparan 5. Pewujudan tata kelola pemerintahan yang bersih, akuntabel, kapabel, prima, dan transparan			285.000.000,00	SEKRETARIAT DPRD	
	4.02.02.2.04.0007	Penyusunan Program Kerja DPRD																			
			Jumlah Dokumen Rencana Kerja DPRD				1 Dokumen	1 Dokumen	2.385.000,00	2.385.000,00	2.385.000,00	0,00	Kab. Purworejo, Purworejo, Purworejo	SISA LEBIH PERHITUNGAN ANGGARAN TAHUN SEBELUMNYA	-	5. Pewujudan tata kelola pemerintahan yang bersih, akuntabel, kapabel, prima, dan transparan 5. Pewujudan tata kelola pemerintahan yang bersih, akuntabel, kapabel, prima, dan transparan			2.750.000,00	SEKRETARIAT DPRD	
	4.02.02.2.04.0008	Publikasi dan Dokumentasi DPRD																			
			Jumlah Dokumen Publikasi dan Dokumentasi DPRD				1 Dokumen	1 Dokumen	383.937.800,00	433.937.800,00	823.211.200,00	439.273.400,00	Kab. Purworejo, Purworejo, Purworejo	SISA LEBIH PERHITUNGAN ANGGARAN TAHUN SEBELUMNYA	-	5. Pewujudan tata kelola pemerintahan yang bersih, akuntabel, kapabel, prima, dan transparan 5. Pewujudan tata kelola pemerintahan yang bersih, akuntabel, kapabel, prima, dan transparan			420.000.000,00	SEKRETARIAT DPRD	
	4.02.02.2.05	Penyerapan dan Penghimpunan Aspirasi Masyarakat	Persentase Penyerapan dan Penghimpunan Aspirasi Masyarakat				2 Dokumen	100 %	6.046.435.500,00	6.046.435.500,00	7.366.238.000,00	1.319.802.500,00			-	5. Pewujudan tata kelola pemerintahan yang bersih, akuntabel, kapabel, prima, dan transparan 5. Pewujudan tata kelola pemerintahan yang bersih, akuntabel, kapabel, prima, dan transparan	Aparatur		6.350.880.425,00	SEKRETARIAT DPRD	
	4.02.02.2.05.0001	Kunjungan Kerja dalam Daerah																			
			Jumlah Laporan Hasil Kunjungan Kerja DPRD				0 Laporan	0 Laporan	0,00	0,00	0,00	0,00	Kab. Purworejo, Purworejo, Purworejo	SISA LEBIH PERHITUNGAN ANGGARAN TAHUN SEBELUMNYA	-	5. Pewujudan tata kelola pemerintahan yang bersih, akuntabel, kapabel, prima, dan transparan 5. Pewujudan tata kelola pemerintahan yang bersih, akuntabel, kapabel, prima, dan transparan			6.750.000,00	SEKRETARIAT DPRD	
	4.02.02.2.05.0002	Penyusunan Pokok-Pokok Pikiran DPRD																			
			Jumlah Dokumen Pokok-Pokok Pikiran DPRD yang Disusun				1 Dokumen	1 Dokumen	10.600.000,00	10.600.000,00	10.600.000,00	0,00	Kab. Purworejo, Purworejo, Purworejo	SISA LEBIH PERHITUNGAN ANGGARAN TAHUN SEBELUMNYA	-	5. Pewujudan tata kelola pemerintahan yang bersih, akuntabel, kapabel, prima, dan transparan 5. Pewujudan tata kelola pemerintahan yang bersih, akuntabel, kapabel, prima, dan transparan			6.500.000,00	SEKRETARIAT DPRD	
	4.02.02.2.05.0003	Pelaksanaan Reses																			
			Jumah Dokumen Hasil Pelaksanaan Reses				3 Dokumen	3 Dokumen	6.035.835.500,00	6.035.835.500,00	7.355.638.000,00	1.319.802.500,00	Kab. Purworejo, Purworejo, Purworejo	SISA LEBIH PERHITUNGAN ANGGARAN TAHUN SEBELUMNYA DANA ALOKASI UMUM (DAU)	-	5. Pewujudan tata kelola pemerintahan yang bersih, akuntabel, kapabel, prima, dan transparan 5. Pewujudan tata kelola pemerintahan yang bersih, akuntabel, kapabel, prima, dan transparan			6.337.630.425,00	SEKRETARIAT DPRD	
	4.02.02.2.08	Fasilitasi Tugas DPRD	Presentase fasilitasi Tugas DPRD				3 Dokumen	100 %	14.866.013.400,00	14.866.013.400,00	12.099.014.800,00	-2.766.998.600,00			-	5. Pewujudan tata kelola pemerintahan yang bersih, akuntabel, kapabel, prima, dan transparan 5. Pewujudan tata kelola pemerintahan yang bersih, akuntabel, kapabel, prima, dan transparan	Aparatur		7.718.627.588,00	SEKRETARIAT DPRD	
	4.02.02.2.08.0001	Koordinasi dan Konsultasi Pelaksanaan Tugas DPRD																			
			Jumlah Dokumen Hasil Koordinasi dan Konsultasi Pelaksanaan Tugas DPRD				1 Dokumen	1 Dokumen	10.973.846.600,00	10.973.846.600,00	8.633.628.800,00	-2.340.217.800,00	Kab. Purworejo, Purworejo, Purworejo	SISA LEBIH PERHITUNGAN ANGGARAN TAHUN SEBELUMNYA	-	5. Pewujudan tata kelola pemerintahan yang bersih, akuntabel, kapabel, prima, dan transparan 5. Pewujudan tata kelola pemerintahan yang bersih, akuntabel, kapabel, prima, dan transparan			6.513.877.588,00	SEKRETARIAT DPRD	
	4.02.02.2.08.0003	Fasilitasi Pelaksanaan Tugas Badan Musyawarah																			

NO	KODE	URUSAN / BIDANG URUSAN / PROGRAM / KEGIATAN / SUB KEGIATAN	INDIKATOR PROGRAM / KEGIATAN / SUB KEGIATAN	TARGET AKHIR PERIODE RENSTRA OPD	REALISASI CAPAIAN RENJA OPD TAHUN 2023	PRAKIRAAN CAPAIAN TARGET RENJA OPD TAHUN 2024	CAPAIAN KINERJA DAN KERANGKA PENDANAAN										KELOMPOK SASARAN	PRAKIRAAN MAJU RENCANA TAHUN 2026		PERANGKAT DAERAH PENANGGUNG JAWAB	
							TARGET 2025		PAGU INDIKATIF (Rp)			Bertambah/Berkurang (10-12)	LOKASI	SUMBER DANA	PRIORITAS			TARGET	PAGU INDIKATIF (Rp)		
							SEBELUM	SESUDAH	RKPD 2025	APBD 2025	RKPD PERUBAHAN 2025				NASIONAL	DAERAH					
1	2	3	4	5	6	7	8	9	10	11	12	13	14	15	16	17	18	19	20	21	
			Jumlah Dokumen Hasil Fasilitasi Pelaksanaan Tugas Badan Musyawarah				1 Dokumen	1 Dokumen	23.320.000,00	23.320.000,00	23.320.000,00	0,00	Kab. Purworejo, Purworejo, Purworejo	SISA LEBIH PERHITUNGAN ANGGARAN TAHUN SEBELUMNYA	-	5. Pewujudan tata kelola pemerintahan yang bersih, akuntabel, kapabel, prima, dan transparan 5. Pewujudan tata kelola pemerintahan yang bersih, akuntabel, kapabel, prima, dan transparan			24.750.000,00	SEKRETARIAT DPRD	
	4.02.02.2.08.0004	Fasilitasi Tugas Pimpinan DPRD																			
			Jumlah Dokumen Hasil Fasilitasi Tugas Pimpinan DPRD				1 Dokumen	1 Dokumen	3.868.846.800,00	3.868.846.800,00	3.442.066.000,00	-426.780.800,00	Kab. Purworejo, Purworejo, Purworejo	SISA LEBIH PERHITUNGAN ANGGARAN TAHUN SEBELUMNYA	-	5. Pewujudan tata kelola pemerintahan yang bersih, akuntabel, kapabel, prima, dan transparan 5. Pewujudan tata kelola pemerintahan yang bersih, akuntabel, kapabel, prima, dan transparan			1.180.000.000,00	SEKRETARIAT DPRD	
		BADAN PERENCANAAN PEMBANGUNAN, RISET DAN INOVASI DAERAH								7.845.926.520,00	7.820.491.086,00	6.816.731.232,98	-1.029.195.287,02						7.484.935.080,00		
	5	UNSUR PENUNJANG URUSAN PEMERINTAHAN							7.845.926.520,00	7.820.491.086,00	6.816.731.232,98	-1.029.195.287,02							7.484.935.080,00		
	5.01	PERENCANAAN							6.582.256.120,00	6.638.782.686,00	5.946.673.632,98	-635.582.487,02							7.484.935.080,00		
1.	5.01.01	PROGRAM PENUNJANG URUSAN PEMERINTAHAN DAERAH KABUPATEN/KOTA	Persentase Pelaksanaan Penunjang Urusan Pemerintahan Daerah Kabupaten				100 %	100 %	4.369.133.220,00	4.368.949.786,00	4.574.610.332,98	754.258.560,00							5.123.391.780,00		
	5.01.01.2.01	Perencanaan, Penganggaran, dan Evaluasi Kinerja Perangkat Daerah	Dokumen Perencanaan, Penganggaran, dan Evaluasi Kinerja Perangkat Daerah				7 Dokumen	7 Dokumen	13.479.200,00	13.479.200,00	6.912.800,00	-6.566.400,00			-	5. Pewujudan tata kelola pemerintahan yang bersih, akuntabel, kapabel, prima, dan transparan 5. Pewujudan tata kelola pemerintahan yang bersih, akuntabel, kapabel, prima, dan transparan	Aparatur		46.589.400,00	BADAN PERENCANAAN PEMBANGUNAN, RISET DAN INOVASI DAERAH	
	5.01.01.2.01.0001	Penyusunan Dokumen Perencanaan Perangkat Daerah																			
			Jumlah Dokumen Perencanaan Perangkat Daerah				15 0	15 0	7.056.800,00	7.056.800,00	490.400,00	-6.566.400,00	Kab. Purworejo, Semua Kecamatan, Semua Kel/Desa	DANA ALOKASI UMUM (DAU)	-	5. Pewujudan tata kelola pemerintahan yang bersih, akuntabel, kapabel, prima, dan transparan 5. Pewujudan tata kelola pemerintahan yang bersih, akuntabel, kapabel, prima, dan transparan			27.951.000,00	BADAN PERENCANAAN PEMBANGUNAN, RISET DAN INOVASI DAERAH	
	5.01.01.2.01.0002	Koordinasi dan Penyusunan Dokumen RKA-SKPD																			
			Jumlah Dokumen RKA-SKPD dan Laporan Hasil Koordinasi Penyusunan Dokumen RKA-SKPD				1 Dokumen	1 Dokumen	313.600,00	313.600,00	313.600,00	0,00	Kab. Purworejo, Semua Kecamatan, Semua Kel/Desa	DANA ALOKASI UMUM (DAU)	-	5. Pewujudan tata kelola pemerintahan yang bersih, akuntabel, kapabel, prima, dan transparan 5. Pewujudan tata kelola pemerintahan yang bersih, akuntabel, kapabel, prima, dan transparan			3.367.100,00	BADAN PERENCANAAN PEMBANGUNAN, RISET DAN INOVASI DAERAH	
	5.01.01.2.01.0003	Koordinasi dan Penyusunan Dokumen Perubahan RKA-SKPD																			
			Jumlah Dokumen Perubahan RKA-SKPD dan Laporan Hasil Koordinasi Penyusunan Dokumen Perubahan RKA-SKPD				1 Dokumen	1 Dokumen	313.600,00	313.600,00	313.600,00	0,00	Kab. Purworejo, Semua Kecamatan, Semua Kel/Desa	DANA ALOKASI UMUM (DAU)	-	5. Pewujudan tata kelola pemerintahan yang bersih, akuntabel, kapabel, prima, dan transparan 5. Pewujudan tata kelola pemerintahan yang bersih, akuntabel, kapabel, prima, dan transparan			2.948.000,00	BADAN PERENCANAAN PEMBANGUNAN, RISET DAN INOVASI DAERAH	
	5.01.01.2.01.0004	Koordinasi dan Penyusunan DPA-SKPD																			
			Jumlah Dokumen DPA-SKPD dan Laporan Hasil Koordinasi Penyusunan Dokumen DPA-SKPD				1 Dokumen	1 Dokumen	1.827.200,00	1.827.200,00	1.827.200,00	0,00	Kab. Purworejo, Semua Kecamatan, Semua Kel/Desa	DANA ALOKASI UMUM (DAU)	-	5. Pewujudan tata kelola pemerintahan yang bersih, akuntabel, kapabel, prima, dan transparan 5. Pewujudan tata kelola pemerintahan yang bersih, akuntabel, kapabel, prima, dan transparan			3.161.400,00	BADAN PERENCANAAN PEMBANGUNAN, RISET DAN INOVASI DAERAH	
	5.01.01.2.01.0005	Koordinasi dan Penyusunan Perubahan DPA- SKPD																			
			Jumlah Dokumen Perubahan DPA-SKPD dan Laporan Hasil Koordinasi Penyusunan Dokumen Perubahan DPA-SKPD				1 Dokumen	1 Dokumen	1.827.200,00	1.827.200,00	1.827.200,00	0,00	Kab. Purworejo, Semua Kecamatan, Semua Kel/Desa	DANA ALOKASI UMUM (DAU)	-	5. Pewujudan tata kelola pemerintahan yang bersih, akuntabel, kapabel, prima, dan transparan 5. Pewujudan tata kelola pemerintahan yang bersih, akuntabel, kapabel, prima, dan transparan			3.114.100,00	BADAN PERENCANAAN PEMBANGUNAN, RISET DAN INOVASI DAERAH	
	5.01.01.2.01.0006	Koordinasi dan Penyusunan Laporan Capaian Kinerja dan Ikhtisar Realisasi Kinerja SKPD																			

NO	KODE	URUSAN / BIDANG URUSAN / PROGRAM / KEGIATAN / SUB KEGIATAN	INDIKATOR PROGRAM / KEGIATAN / SUB KEGIATAN	TARGET AKHIR PERIODE RENSTRA OPD	REALISASI CAPAIAN RENJA OPD TAHUN 2023	PRAKIRAAN CAPAIAN TARGET RENJA OPD TAHUN 2024	CAPAIAN KINERJA DAN KERANGKA PENDANAAN										KELOMPOK SASARAN	PRAKIRAAN MAJU RENCANA TAHUN 2026		PERANGKAT DAERAH PENANGGUNG JAWAB	
							TARGET 2025		PAGU INDIKATIF (Rp)			Bertambah/Berkurang (10-12)	LOKASI	SUMBER DANA	PRIORITAS			TARGET	PAGU INDIKATIF (Rp)		
							SEBELUM	SESUDAH	RKPD 2025	APBD 2025	RKPD PERUBAHAN 2025				NASIONAL	DAERAH					
1	2	3	4	5	6	7	8	9	10	11	12	13	14	15	16	17	18	19	20	21	
			Jumlah Laporan Capaian Kinerja dan Ikhtisar Realisasi Kinerja SKPD dan Laporan Hasil Koordinasi Penyusunan Laporan Capaian Kinerja dan Ikhtisar Realisasi Kinerja SKPD				16 Laporan	16 Laporan	313.600,00	313.600,00	313.600,00	0,00	Kab. Purworejo, Semua Kecamatan, Semua Kel/Desa	DANA ALOKASI UMUM (DAU)	-	5. Pewujudan tata kelola pemerintahan yang bersih, akuntabel, kapabel, prima, dan transparan 5. Pewujudan tata kelola pemerintahan yang bersih, akuntabel, kapabel, prima, dan transparan			2.323.200,00	BADAN PERENCANAAN PEMBANGUNAN, RISET DAN INOVASI DAERAH	
	5.01.01.2.01.0007	Evaluasi Kinerja Perangkat Daerah																			
			Jumlah Laporan Evaluasi Kinerja Perangkat Daerah				6 Laporan	6 Laporan	1.827.200,00	1.827.200,00	1.827.200,00	0,00	Kab. Purworejo, Semua Kecamatan, Semua Kel/Desa	DANA ALOKASI UMUM (DAU)	-	5. Pewujudan tata kelola pemerintahan yang bersih, akuntabel, kapabel, prima, dan transparan 5. Pewujudan tata kelola pemerintahan yang bersih, akuntabel, kapabel, prima, dan transparan			3.724.600,00	BADAN PERENCANAAN PEMBANGUNAN, RISET DAN INOVASI DAERAH	
	5.01.01.2.02	Administrasi Keuangan Perangkat Daerah	Persentase Layanan Administrasi Keuangan Perangkat Daerah				100 Persen	100 Persen	3.463.898.400,00	3.476.311.470,00	3.867.287.416,98	403.389.016,98			-	5. Pewujudan tata kelola pemerintahan yang bersih, akuntabel, kapabel, prima, dan transparan 5. Pewujudan tata kelola pemerintahan yang bersih, akuntabel, kapabel, prima, dan transparan	Aparatur		4.123.470.528,00	BADAN PERENCANAAN PEMBANGUNAN, RISET DAN INOVASI DAERAH	
	5.01.01.2.02.0001	Penyediaan Gaji dan Tunjangan ASN																			
			Jumlah Orang yang Menerima Gaji dan Tunjangan ASN				36 Orang/bulan	36 Orang/bulan	3.442.950.000,00	3.455.363.070,00	3.846.417.416,98	403.467.416,98	Kab. Purworejo, Semua Kecamatan, Semua Kel/Desa	PENDAPATAN ASLI DAERAH (PAD) DANA ALOKASI UMUM (DAU) DAU TAMBAHAN DUKUNGAN PENDANAAN ATAS KEBIJAKAN PENGGAJIAN PEGAWAI PEMERINTAH DENGAN PERJANJIAN KERJA	-	5. Pewujudan tata kelola pemerintahan yang bersih, akuntabel, kapabel, prima, dan transparan 5. Pewujudan tata kelola pemerintahan yang bersih, akuntabel, kapabel, prima, dan transparan			4.080.390.238,00	BADAN PERENCANAAN PEMBANGUNAN, RISET DAN INOVASI DAERAH	
	5.01.01.2.02.0003	Pelaksanaan Penatausahaan dan Pengujian/Verifikasi Keuangan SKPD																			
			Jumlah Dokumen Penatausahaan dan Pengujian/Verifikasi Keuangan SKPD				1 Dokumen	1 Dokumen	313.600,00	313.600,00	313.600,00	0,00	Kab. Purworejo, Semua Kecamatan, Semua Kel/Desa	DANA ALOKASI UMUM (DAU)	-	5. Pewujudan tata kelola pemerintahan yang bersih, akuntabel, kapabel, prima, dan transparan 5. Pewujudan tata kelola pemerintahan yang bersih, akuntabel, kapabel, prima, dan transparan			3.074.610,00	BADAN PERENCANAAN PEMBANGUNAN, RISET DAN INOVASI DAERAH	
	5.01.01.2.02.0004	Koordinasi dan Pelaksanaan Akuntansi SKPD																			
			Jumlah Dokumen Koordinasi dan Pelaksanaan Akuntansi SKPD				1 Dokumen	1 Dokumen	313.600,00	313.600,00	313.600,00	0,00	Kab. Purworejo, Semua Kecamatan, Semua Kel/Desa	DANA ALOKASI UMUM (DAU)	-	5. Pewujudan tata kelola pemerintahan yang bersih, akuntabel, kapabel, prima, dan transparan 5. Pewujudan tata kelola pemerintahan yang bersih, akuntabel, kapabel, prima, dan transparan			2.635.380,00	BADAN PERENCANAAN PEMBANGUNAN, RISET DAN INOVASI DAERAH	
	5.01.01.2.02.0005	Koordinasi dan Penyusunan Laporan Keuangan Akhir Tahun SKPD																			
			Jumlah Laporan Keuangan Akhir Tahun SKPD dan Laporan Hasil Koordinasi Penyusunan Laporan Keuangan Akhir Tahun SKPD				1 Laporan	1 Laporan	970.400,00	970.400,00	970.400,00	0,00	Kab. Purworejo, Semua Kecamatan, Semua Kel/Desa	DANA ALOKASI UMUM (DAU)	-	5. Pewujudan tata kelola pemerintahan yang bersih, akuntabel, kapabel, prima, dan transparan 5. Pewujudan tata kelola pemerintahan yang bersih, akuntabel, kapabel, prima, dan transparan			2.899.600,00	BADAN PERENCANAAN PEMBANGUNAN, RISET DAN INOVASI DAERAH	
	5.01.01.2.02.0006	Pengelolaan dan Penyiapan Bahan Tanggapan Pemeriksaan																			
			Jumlah Dokumen Bahan Tanggapan Pemeriksaan dan Tindak Lanjut Pemeriksaan				6 Dokumen	6 Dokumen	513.600,00	513.600,00	513.600,00	0,00	Kab. Purworejo, Semua Kecamatan, Semua Kel/Desa	DANA ALOKASI UMUM (DAU)	-	5. Pewujudan tata kelola pemerintahan yang bersih, akuntabel, kapabel, prima, dan transparan 5. Pewujudan tata kelola pemerintahan yang bersih, akuntabel, kapabel, prima, dan transparan			1.317.690,00	BADAN PERENCANAAN PEMBANGUNAN, RISET DAN INOVASI DAERAH	
	5.01.01.2.02.0007	Koordinasi dan Penyusunan Laporan Keuangan Bulanan/ Triwulanan/ Semesteran SKPD																			
			Jumlah Laporan Keuangan Bulanan/ Triwulanan/ Semesteran SKPD dan Laporan Koordinasi Penyusunan Laporan Keuangan Bulanan/Triwulanan/Semesteran SKPD				1 Laporan	1 Laporan	18.523.600,00	18.523.600,00	18.445.200,00	-78.400,00	Kab. Purworejo, Semua Kecamatan, Semua Kel/Desa	DANA ALOKASI UMUM (DAU)	-	5. Pewujudan tata kelola pemerintahan yang bersih, akuntabel, kapabel, prima, dan transparan 5. Pewujudan tata kelola pemerintahan yang bersih, akuntabel, kapabel, prima, dan transparan			30.078.400,00	BADAN PERENCANAAN PEMBANGUNAN, RISET DAN INOVASI DAERAH	
	5.01.01.2.02.0008	Penyusunan Pelaporan dan Analisis Prognosis Realisasi Anggaran																			

NO	KODE	URUSAN / BIDANG URUSAN / PROGRAM / KEGIATAN / SUB KEGIATAN	INDIKATOR PROGRAM / KEGIATAN / SUB KEGIATAN	TARGET AKHIR PERIODE RENSTRA OPD	REALISASI CAPAIAN RENJA OPD TAHUN 2023	PRAKIRAAN CAPAIAN TARGET RENJA OPD TAHUN 2024	CAPAIAN KINERJA DAN KERANGKA PENDANAAN										KELOMPOK SASARAN	PRAKIRAAN MAJU RENCANA TAHUN 2026		PERANGKAT DAERAH PENANGGUNG JAWAB
							TARGET 2025		PAGU INDIKATIF (Rp)			Bertambah/Berkurang (10-12)	LOKASI	SUMBER DANA	PRIORITAS			TARGET	PAGU INDIKATIF (Rp)	
							SEBELUM	SESUDAH	RKPD 2025	APBD 2025	RKPD PERUBAHAN 2025				NASIONAL	DAERAH				
1	2	3	4	5	6	7	8	9	10	11	12	13	14	15	16	17	18	19	20	21
			<i>Jumlah Dokumen Pelaporan dan Analisis Prognosis Realisasi Anggaran</i>				1 Dokumen	1 Dokumen	313.600,00	313.600,00	313.600,00	0,00	Kab. Purworejo, Semua Kecamatan, Semua Kel/Desa	DANA ALOKASI UMUM (DAU)	-	5. Pewujudan tata kelola pemerintahan yang bersih, akuntabel, kapabel, prima, dan transparan 5. Pewujudan tata kelola pemerintahan yang bersih, akuntabel, kapabel, prima, dan transparan			3.074.610,00	BADAN PERENCANAAN PEMBANGUNAN, RISET DAN INOVASI DAERAH
	5.01.01.2.05	Administrasi Kepegawaian Perangkat Daerah	<i>Persentase Layanan Administrasi Kepegawaian Perangkat Daerah</i>				100 Persen	100 Persen	6.753.600,00	6.753.600,00	4.263.600,00	-2.490.000,00			-	5. Pewujudan tata kelola pemerintahan yang bersih, akuntabel, kapabel, prima, dan transparan 5. Pewujudan tata kelola pemerintahan yang bersih, akuntabel, kapabel, prima, dan transparan	Aparatur		8.784.600,00	BADAN PERENCANAAN PEMBANGUNAN, RISET DAN INOVASI DAERAH
	5.01.01.2.05.0003	Pendataan dan Pengolahan Administrasi Kepegawaian																		
			<i>Jumlah Dokumen Pendataan dan Pengolahan Administrasi Kepegawaian</i>				1 Dokumen	1 Dokumen	6.240.000,00	6.240.000,00	3.750.000,00	-2.490.000,00	Kab. Purworejo, Semua Kecamatan, Semua Kel/Desa	DANA ALOKASI UMUM (DAU)	-	5. Pewujudan tata kelola pemerintahan yang bersih, akuntabel, kapabel, prima, dan transparan 5. Pewujudan tata kelola pemerintahan yang bersih, akuntabel, kapabel, prima, dan transparan			2.635.380,00	BADAN PERENCANAAN PEMBANGUNAN, RISET DAN INOVASI DAERAH
	5.01.01.2.05.0005	Monitoring, Evaluasi, dan Penilaian Kinerja Pegawai																		
			<i>Jumlah Dokumen Monitoring, Evaluasi, dan Penilaian Kinerja Pegawai</i>				1 Dokumen	1 Dokumen	513.600,00	513.600,00	513.600,00	0,00	Kab. Purworejo, Semua Kecamatan, Semua Kel/Desa	DANA ALOKASI UMUM (DAU)	-	5. Pewujudan tata kelola pemerintahan yang bersih, akuntabel, kapabel, prima, dan transparan 5. Pewujudan tata kelola pemerintahan yang bersih, akuntabel, kapabel, prima, dan transparan			6.149.220,00	BADAN PERENCANAAN PEMBANGUNAN, RISET DAN INOVASI DAERAH
	5.01.01.2.05.0009	Pendidikan dan Pelatihan Pegawai Berdasarkan Tugas dan Fungsi																		
			<i>Jumlah Pegawai Berdasarkan Tugas dan Fungsi yang Mengikuti Pendidikan dan Pelatihan</i>				0 Orang	0 Orang	0,00	0,00	0,00	0,00	Semua Kota/Kab, Semua Kecamatan, Semua Kel/Desa Kab. Purworejo, Semua Kecamatan, Semua Kel/Desa	DANA ALOKASI UMUM (DAU)	-	- -			0,00	BADAN PERENCANAAN PEMBANGUNAN, RISET DAN INOVASI DAERAH
	5.01.01.2.06	Administrasi Umum Perangkat Daerah	<i>Persentase Layanan Administrasi Umum Perangkat Daerah</i>				100 Persen	100 Persen	229.472.300,00	229.405.700,00	166.404.700,00	-63.067.600,00			-	5. Pewujudan tata kelola pemerintahan yang bersih, akuntabel, kapabel, prima, dan transparan 5. Pewujudan tata kelola pemerintahan yang bersih, akuntabel, kapabel, prima, dan transparan	Aparatur		258.136.802,00	BADAN PERENCANAAN PEMBANGUNAN, RISET DAN INOVASI DAERAH
	5.01.01.2.06.0001	Penyediaan Komponen Instalasi Listrik/Penerangan Bangunan Kantor																		
			<i>Jumlah Paket Komponen Instalasi Listrik/Penerangan Bangunan Kantor yang Disediakan</i>				4 Paket	4 Paket	5.165.600,00	5.165.600,00	5.165.600,00	0,00	Kab. Purworejo, Semua Kecamatan, Semua Kel/Desa	DANA ALOKASI UMUM (DAU)	-	5. Pewujudan tata kelola pemerintahan yang bersih, akuntabel, kapabel, prima, dan transparan 5. Pewujudan tata kelola pemerintahan yang bersih, akuntabel, kapabel, prima, dan transparan			6.906.559,00	BADAN PERENCANAAN PEMBANGUNAN, RISET DAN INOVASI DAERAH
	5.01.01.2.06.0003	Penyediaan Peralatan Rumah Tangga																		
			<i>Jumlah Paket Peralatan Rumah Tangga yang Disediakan</i>				4 Paket	4 Paket	13.558.800,00	13.558.800,00	13.558.800,00	0,00	Kab. Purworejo, Semua Kecamatan, Semua Kel/Desa	DANA ALOKASI UMUM (DAU)	-	5. Pewujudan tata kelola pemerintahan yang bersih, akuntabel, kapabel, prima, dan transparan 5. Pewujudan tata kelola pemerintahan yang bersih, akuntabel, kapabel, prima, dan transparan			8.238.890,00	BADAN PERENCANAAN PEMBANGUNAN, RISET DAN INOVASI DAERAH
	5.01.01.2.06.0004	Penyediaan Bahan Logistik Kantor																		
			<i>Jumlah Paket Bahan Logistik Kantor yang Disediakan</i>				12 Paket	12 Paket	42.108.000,00	42.108.000,00	38.949.900,00	-3.158.100,00	Kab. Purworejo, Semua Kecamatan, Semua Kel/Desa	DANA ALOKASI UMUM (DAU)	-	5. Pewujudan tata kelola pemerintahan yang bersih, akuntabel, kapabel, prima, dan transparan 5. Pewujudan tata kelola pemerintahan yang bersih, akuntabel, kapabel, prima, dan transparan			39.930.000,00	BADAN PERENCANAAN PEMBANGUNAN, RISET DAN INOVASI DAERAH
	5.01.01.2.06.0005	Penyediaan Barang Cetak dan Penggandaan																		

NO	KODE	URUSAN / BIDANG URUSAN / PROGRAM / KEGIATAN / SUB KEGIATAN	INDIKATOR PROGRAM / KEGIATAN / SUB KEGIATAN	TARGET AKHIR PERIODE RENSTRA OPD	REALISASI CAPAIAN RENJA OPD TAHUN 2023	PRAKIRAAN CAPAIAN TARGET RENJA OPD TAHUN 2024	CAPAIAN KINERJA DAN KERANGKA PENDANAAN										KELOMPOK SASARAN	PRAKIRAAN MAJU RENCANA TAHUN 2026		PERANGKAT DAERAH PENANGGUNG JAWAB	
							TARGET 2025		PAGU INDIKATIF (Rp)			Bertambah/Berkurang (10-12)	LOKASI	SUMBER DANA	PRIORITAS			TARGET	PAGU INDIKATIF (Rp)		
							SEBELUM	SESUDAH	RKPD 2025	APBD 2025	RKPD PERUBAHAN 2025				NASIONAL	DAERAH					
1	2	3	4	5	6	7	8	9	10	11	12	13	14	15	16	17	18	19	20	21	
			Jumlah Paket Barang Cetakan dan Penggandaan yang Disediakan				12 Paket	12 Paket	7.702.000,00	7.635.400,00	6.770.800,00	-931.200,00	Kab. Purworejo, Semua Kecamatan, Semua Kel/Desa	DANA ALOKASI UMUM (DAU)	-	5. Pewujudan tata kelola pemerintahan yang bersih, akuntabel, kapabel, prima, dan transparan 5. Pewujudan tata kelola pemerintahan yang bersih, akuntabel, kapabel, prima, dan transparan			11.374.726,00	BADAN PERENCANAAN PEMBANGUNAN, RISET DAN INOVASI DAERAH	
	5.01.01.2.06.0006	Penyediaan Bahan Bacaan dan Peraturan Perundang-undangan																			
			Jumlah Dokumen Bahan Bacaan dan Peraturan Perundang-Undangan yang Disediakan				0 Dokumen	0 Dokumen	0,00	0,00	0,00	0,00	Kab. Purworejo, Semua Kecamatan, Semua Kel/Desa	DANA ALOKASI UMUM (DAU)	-	5. Pewujudan tata kelola pemerintahan yang bersih, akuntabel, kapabel, prima, dan transparan 5. Pewujudan tata kelola pemerintahan yang bersih, akuntabel, kapabel, prima, dan transparan			12.644.500,00	BADAN PERENCANAAN PEMBANGUNAN, RISET DAN INOVASI DAERAH	
	5.01.01.2.06.0007	Penyediaan Bahan/Material																			
			Jumlah Paket Bahan/Material yang Disediakan				12 Paket	12 Paket	19.857.000,00	19.857.000,00	19.857.000,00	0,00	Kab. Purworejo, Semua Kecamatan, Semua Kel/Desa	DANA ALOKASI UMUM (DAU)	-	5. Pewujudan tata kelola pemerintahan yang bersih, akuntabel, kapabel, prima, dan transparan 5. Pewujudan tata kelola pemerintahan yang bersih, akuntabel, kapabel, prima, dan transparan			12.604.570,00	BADAN PERENCANAAN PEMBANGUNAN, RISET DAN INOVASI DAERAH	
	5.01.01.2.06.0008	Fasilitasi Kunjungan Tamu																			
			Jumlah Laporan Fasilitasi Kunjungan Tamu				12 Laporan	12 Laporan	5.724.000,00	5.724.000,00	5.724.000,00	0,00	Kab. Purworejo, Semua Kecamatan, Semua Kel/Desa	DANA ALOKASI UMUM (DAU)	-	5. Pewujudan tata kelola pemerintahan yang bersih, akuntabel, kapabel, prima, dan transparan 5. Pewujudan tata kelola pemerintahan yang bersih, akuntabel, kapabel, prima, dan transparan			10.277.982,00	BADAN PERENCANAAN PEMBANGUNAN, RISET DAN INOVASI DAERAH	
	5.01.01.2.06.0009	Penyelenggaraan Rapat Koordinasi dan Konsultasi SKPD																			
			Jumlah Laporan Penyelenggaraan Rapat Koordinasi dan Konsultasi SKPD				12 Laporan	12 Laporan	121.776.900,00	121.776.900,00	66.878.600,00	-54.898.300,00	Kab. Purworejo, Semua Kecamatan, Semua Kel/Desa	DANA ALOKASI UMUM (DAU)	-	5. Pewujudan tata kelola pemerintahan yang bersih, akuntabel, kapabel, prima, dan transparan 5. Pewujudan tata kelola pemerintahan yang bersih, akuntabel, kapabel, prima, dan transparan			139.921.375,00	BADAN PERENCANAAN PEMBANGUNAN, RISET DAN INOVASI DAERAH	
	5.01.01.2.06.0010	Penatausahaan Arsip Dinamis pada SKPD																			
			Jumlah Dokumen Penatausahaan Arsip Dinamis pada SKPD				4 Dokumen	4 Dokumen	13.580.000,00	13.580.000,00	9.500.000,00	-4.080.000,00	Kab. Purworejo, Semua Kecamatan, Semua Kel/Desa	DANA ALOKASI UMUM (DAU)	-	5. Pewujudan tata kelola pemerintahan yang bersih, akuntabel, kapabel, prima, dan transparan 5. Pewujudan tata kelola pemerintahan yang bersih, akuntabel, kapabel, prima, dan transparan			16.238.200,00	BADAN PERENCANAAN PEMBANGUNAN, RISET DAN INOVASI DAERAH	
	5.01.01.2.08	Penyediaan Jasa Penunjang Urusan Pemerintahan Daerah	Jumlah Laporan Penydiaan Jasa Penunjang Urusan Pemerintah Daerah				2 Laporan	2 Laporan	174.281.816,00	162.281.816,00	162.281.816,00	-12.000.000,00			-	5. Pewujudan tata kelola pemerintahan yang bersih, akuntabel, kapabel, prima, dan transparan 5. Pewujudan tata kelola pemerintahan yang bersih, akuntabel, kapabel, prima, dan transparan	Aparatur		186.326.250,00	BADAN PERENCANAAN PEMBANGUNAN, RISET DAN INOVASI DAERAH	
	5.01.01.2.08.0002	Penyediaan Jasa Komunikasi, Sumber Daya Air dan Listrik																			
			Jumlah Laporan Penyediaan Jasa Komunikasi, Sumber Daya Air dan Listrik yang Disediakan				12 Laporan	12 Laporan	99.479.816,00	99.479.816,00	99.479.816,00	0,00	Kab. Purworejo, Semua Kecamatan, Semua Kel/Desa	DANA ALOKASI UMUM (DAU)	-	5. Pewujudan tata kelola pemerintahan yang bersih, akuntabel, kapabel, prima, dan transparan 5. Pewujudan tata kelola pemerintahan yang bersih, akuntabel, kapabel, prima, dan transparan			115.797.000,00	BADAN PERENCANAAN PEMBANGUNAN, RISET DAN INOVASI DAERAH	
	5.01.01.2.08.0004	Penyediaan Jasa Pelayanan Umum Kantor																			
			Jumlah Laporan Penyediaan Jasa Pelayanan Umum Kantor yang Disediakan				12 Laporan	12 Laporan	74.802.000,00	62.802.000,00	62.802.000,00	-12.000.000,00	Kab. Purworejo, Semua Kecamatan, Semua Kel/Desa	DANA ALOKASI UMUM (DAU)	-	5. Pewujudan tata kelola pemerintahan yang bersih, akuntabel, kapabel, prima, dan transparan 5. Pewujudan tata kelola pemerintahan yang bersih, akuntabel, kapabel, prima, dan transparan			70.529.250,00	BADAN PERENCANAAN PEMBANGUNAN, RISET DAN INOVASI DAERAH	

NO	KODE	URUSAN / BIDANG URUSAN / PROGRAM / KEGIATAN / SUB KEGIATAN	INDIKATOR PROGRAM / KEGIATAN / SUB KEGIATAN	TARGET AKHIR PERIODE RENSTRA OPD	REALISASI CAPAIAN RENJA OPD TAHUN 2023	PRAKIRAAN CAPAIAN TARGET RENJA OPD TAHUN 2024	CAPAIAN KINERJA DAN KERANGKA PENDANAAN										KELOMPOK SASARAN	PRAKIRAAN MAJU RENCANA TAHUN 2026		PERANGKAT DAERAH PENANGGUNG JAWAB
							TARGET 2025		PAGU INDIKATIF (Rp)			Bertambah/Berkurang (10-12)	LOKASI	SUMBER DANA	PRIORITAS			TARGET	PAGU INDIKATIF (Rp)	
							SEBELUM	SESUDAH	RKPD 2025	APBD 2025	RKPD PERUBAHAN 2025				NASIONAL	DAERAH				
1	2	3	4	5	6	7	8	9	10	11	12	13	14	15	16	17	18	19	20	21
	5.01.01.2.09	Pemeliharaan Barang Milik Daerah Penunjang Urusan Pemerintahan Daerah	Barang Milik Daerah (BMD) Penunjang Urusan Pemerintahan Daerah yang Dipelihara				3 Jenis	3 Jenis	481.247.904,00	480.718.000,00	367.460.000,00	-113.787.904,00			-	5. Pewujudan tata kelola pemerintahan yang bersih, akuntabel, kapabel, prima, dan transparan 5. Pewujudan tata kelola pemerintahan yang bersih, akuntabel, kapabel, prima, dan transparan	Aparatur		500.084.200,00	BADAN PERENCANAAN PEMBANGUNAN, RISET DAN INOVASI DAERAH
	5.01.01.2.09.0001	Penyediaan Jasa Pemeliharaan, Biaya Pemeliharaan, dan Pajak Kendaraan Perorangan Dinas atau Kendaraan Dinas Jabatan																		
			Jumlah Kendaraan Perorangan Dinas atau Kendaraan Dinas Jabatan yang Dipelihara dan dibayarkan Pajaknya				1 Unit	1 Unit	43.960.000,00	43.960.000,00	43.960.000,00	0,00	Kab. Purworejo, Semua Kecamatan, Semua Kel/Desa	DANA ALOKASI UMUM (DAU)	-	5. Pewujudan tata kelola pemerintahan yang bersih, akuntabel, kapabel, prima, dan transparan 5. Pewujudan tata kelola pemerintahan yang bersih, akuntabel, kapabel, prima, dan transparan			69.212.000,00	BADAN PERENCANAAN PEMBANGUNAN, RISET DAN INOVASI DAERAH
	5.01.01.2.09.0002	Penyediaan Jasa Pemeliharaan, Biaya Pemeliharaan, Pajak dan Perizinan Kendaraan Dinas Operasional atau Lapangan																		
			Jumlah Kendaraan Dinas Operasional atau Lapangan yang Dipelihara dan dibayarkan Pajak dan Perizinannya				23 Unit	23 Unit	156.820.000,00	156.820.000,00	141.010.000,00	-15.810.000,00	Kab. Purworejo, Semua Kecamatan, Semua Kel/Desa	DANA ALOKASI UMUM (DAU)	-	5. Pewujudan tata kelola pemerintahan yang bersih, akuntabel, kapabel, prima, dan transparan 5. Pewujudan tata kelola pemerintahan yang bersih, akuntabel, kapabel, prima, dan transparan			133.221.000,00	BADAN PERENCANAAN PEMBANGUNAN, RISET DAN INOVASI DAERAH
	5.01.01.2.09.0006	Pemeliharaan Peralatan dan Mesin Lainnya																		
			Jumlah Peralatan dan Mesin Lainnya yang Dipelihara				80 Unit	80 Unit	42.653.904,00	42.124.000,00	39.284.000,00	-3.369.904,00	Kab. Purworejo, Semua Kecamatan, Semua Kel/Desa	DANA ALOKASI UMUM (DAU)	-	5. Pewujudan tata kelola pemerintahan yang bersih, akuntabel, kapabel, prima, dan transparan 5. Pewujudan tata kelola pemerintahan yang bersih, akuntabel, kapabel, prima, dan transparan			43.923.000,00	BADAN PERENCANAAN PEMBANGUNAN, RISET DAN INOVASI DAERAH
	5.01.01.2.09.0009	Pemeliharaan/Rehabilitasi Gedung Kantor dan Bangunan Lainnya																		
			Jumlah Gedung Kantor dan Bangunan Lainnya yang Dipelihara/Direhabilitasi				1 Unit	1 Unit	217.248.000,00	217.248.000,00	122.640.000,00	-94.608.000,00	Kab. Purworejo, Semua Kecamatan, Semua Kel/Desa	DANA ALOKASI UMUM (DAU)	-	5. Pewujudan tata kelola pemerintahan yang bersih, akuntabel, kapabel, prima, dan transparan 5. Pewujudan tata kelola pemerintahan yang bersih, akuntabel, kapabel, prima, dan transparan			239.580.000,00	BADAN PERENCANAAN PEMBANGUNAN, RISET DAN INOVASI DAERAH
	5.01.01.2.09.0010	Pemeliharaan/Rehabilitasi Sarana dan Prasarana Gedung Kantor atau Bangunan Lainnya																		
			Jumlah Sarana dan Prasarana Gedung Kantor atau Bangunan Lainnya yang Dipelihara/Direhabilitasi				13 Unit	13 Unit	20.566.000,00	20.566.000,00	20.566.000,00	0,00	Kab. Purworejo, Semua Kecamatan, Semua Kel/Desa	DANA ALOKASI UMUM (DAU)	-	5. Pewujudan tata kelola pemerintahan yang bersih, akuntabel, kapabel, prima, dan transparan 5. Pewujudan tata kelola pemerintahan yang bersih, akuntabel, kapabel, prima, dan transparan			14.148.200,00	BADAN PERENCANAAN PEMBANGUNAN, RISET DAN INOVASI DAERAH
2.	5.01.02	PROGRAM PERENCANAAN, PENGENDALIAN DAN EVALUASI PEMBANGUNAN DAERAH	Penyusunan Dokumen Perencanaan Tepat Waktu				100,00 %	100,00 %	1.207.123.700,00	1.121.233.700,00	747.462.500,00	-155.888.100,00							1.051.235.600,00	
	5.01.02.2.01	Penyusunan Perencanaan dan Pendanaan	Dokumen Penyusunan Perencanaan dan Pendanaan				14 Dokumen	14 Dokumen	922.671.500,00	836.781.500,00	561.132.400,00	-361.539.100,00			Memperkuat reformasi politik, hukum dan birokrasi, serta memperkuat pencegahan dan pemberantasan korupsi, narkoba, judi, dan penyeludupan.	5. Pewujudan tata kelola pemerintahan yang bersih, akuntabel, kapabel, prima, dan transparan 5. Pewujudan tata kelola pemerintahan yang bersih, akuntabel, kapabel, prima, dan transparan	Masyarakat		739.938.200,00	BADAN PERENCANAAN PEMBANGUNAN, RISET DAN INOVASI DAERAH
	5.01.02.2.01.0001	Analisis Kondisi Daerah, Permasalahan, dan Isu Strategis Pembangunan Daerah																		
			Jumlah Dokumen Rancangan Awal RPJMD/RKPD (Sesuai Kebutuhan Jika RPJMD Maka Rancangan Teknokratik)				1 Dokumen	1 Dokumen	12.194.600,00	12.194.600,00	9.037.000,00	-3.157.600,00	Kab. Purworejo, Semua Kecamatan, Semua Kel/Desa	DANA ALOKASI UMUM (DAU)	Memperkuat reformasi politik, hukum dan birokrasi, serta memperkuat pencegahan dan pemberantasan korupsi, narkoba, judi, dan penyeludupan.	5. Pewujudan tata kelola pemerintahan yang bersih, akuntabel, kapabel, prima, dan transparan 5. Pewujudan tata kelola pemerintahan yang bersih, akuntabel, kapabel, prima, dan transparan			13.414.000,00	BADAN PERENCANAAN PEMBANGUNAN, RISET DAN INOVASI DAERAH
	5.01.02.2.01.0002	Koordinasi Penelaahan Dokumen Perencanaan Pembangunan Daerah dengan Dokumen Kebijakan Lainnya																		
			Jumlah Telaahan Dokumen Perencanaan Pembangunan Daerah Daerah				1 Dokumen	1 Dokumen	297.783.900,00	245.018.900,00	170.974.200,00	-126.809.700,00	Kab. Purworejo, Semua Kecamatan, Semua Kel/Desa	DANA ALOKASI UMUM (DAU)	Memperkuat reformasi politik, hukum dan birokrasi, serta memperkuat pencegahan dan pemberantasan korupsi, narkoba, judi, dan penyeludupan.	5. Pewujudan tata kelola pemerintahan yang bersih, akuntabel, kapabel, prima, dan transparan 5. Pewujudan tata kelola pemerintahan yang bersih, akuntabel, kapabel, prima, dan transparan			103.162.200,00	BADAN PERENCANAAN PEMBANGUNAN, RISET DAN INOVASI DAERAH
	5.01.02.2.01.0003	Pelaksanaan Konsultasi Publik																		

NO	KODE	URUSAN / BIDANG URUSAN / PROGRAM / KEGIATAN / SUB KEGIATAN	INDIKATOR PROGRAM / KEGIATAN / SUB KEGIATAN	TARGET AKHIR PERIODE RENSTRA OPD	REALISASI CAPAIAN RENJA OPD TAHUN 2023	PRAKIRAAN CAPAIAN TARGET RENJA OPD TAHUN 2024	CAPAIAN KINERJA DAN KERANGKA PENDANAAN										KELOMPOK SASARAN	PRAKIRAAN MAJU RENCANA TAHUN 2026		PERANGKAT DAERAH PENANGGUNG JAWAB
							TARGET 2025		PAGU INDIKATIF (Rp)			Bertambah/Berkurang (10-12)	LOKASI	SUMBER DANA	PRIORITAS			TARGET	PAGU INDIKATIF (Rp)	
							SEBELUM	SESUDAH	RKPD 2025	APBD 2025	RKPD PERUBAHAN 2025				NASIONAL	DAERAH				
1	2	3	4	5	6	7	8	9	10	11	12	13	14	15	16	17	18	19	20	21
			Jumlah Berita Acara Konsultasi Publik				1 Berita Acara	2 Berita Acara	66.947.000,00	53.697.000,00	32.272.800,00	-34.674.200,00	Kab. Purworejo, Semua Kecamatan, Semua Kel/Desa	DANA ALOKASI UMUM (DAU)	Memperkuat reformasi politik, hukum dan birokrasi, serta memperkuat pencegahan dan pemberantasan korupsi, narkoba, judi, dan penyeludupan.	5. Pewujudan tata kelola pemerintahan yang bersih, akuntabel, kapabel, prima, dan transparan 5. Pewujudan tata kelola pemerintahan yang bersih, akuntabel, kapabel, prima, dan transparan			73.641.700,00	BADAN PERENCANAAN PEMBANGUNAN, RISET DAN INOVASI DAERAH
	5.01.02.2.01.0004	Koordinasi Pelaksanaan Forum Perangkat Daerah/Lintas Perangkat Daerah																		
			Jumlah Berita Acara Forum Perangkat Daerah/Lintas Perangkat Daerah				2 Berita Acara	2 Berita Acara	116.586.600,00	116.586.600,00	63.675.000,00	-52.911.600,00	Kab. Purworejo, Semua Kecamatan, Semua Kel/Desa	DANA ALOKASI UMUM (DAU)	Memperkuat reformasi politik, hukum dan birokrasi, serta memperkuat pencegahan dan pemberantasan korupsi, narkoba, judi, dan penyeludupan.	5. Pewujudan tata kelola pemerintahan yang bersih, akuntabel, kapabel, prima, dan transparan 5. Pewujudan tata kelola pemerintahan yang bersih, akuntabel, kapabel, prima, dan transparan			128.245.200,00	BADAN PERENCANAAN PEMBANGUNAN, RISET DAN INOVASI DAERAH
	5.01.02.2.01.0005	Pelaksanaan Musrenbang Kabupaten/Kota																		
			Jumlah Berita Acara Musrenbang Kabupaten/Kota				2 Berita Acara	2 Berita Acara	65.779.600,00	65.779.600,00	41.358.900,00	-24.420.700,00	Kab. Purworejo, Semua Kecamatan, Semua Kel/Desa	DANA ALOKASI UMUM (DAU)	Memperkuat reformasi politik, hukum dan birokrasi, serta memperkuat pencegahan dan pemberantasan korupsi, narkoba, judi, dan penyeludupan.	5. Pewujudan tata kelola pemerintahan yang bersih, akuntabel, kapabel, prima, dan transparan 5. Pewujudan tata kelola pemerintahan yang bersih, akuntabel, kapabel, prima, dan transparan			72.357.500,00	BADAN PERENCANAAN PEMBANGUNAN, RISET DAN INOVASI DAERAH
	5.01.02.2.01.0006	Penyiapan Bahan Koordinasi Musrenbang Kecamatan																		
			Jumlah Usulan yang Terverifikasi oleh Kecamatan				160 Usulan	160 Usulan	28.955.600,00	28.955.600,00	6.931.000,00	-22.024.600,00	Kab. Purworejo, Semua Kecamatan, Semua Kel/Desa	DANA ALOKASI UMUM (DAU)	Memperkuat reformasi politik, hukum dan birokrasi, serta memperkuat pencegahan dan pemberantasan korupsi, narkoba, judi, dan penyeludupan.	5. Pewujudan tata kelola pemerintahan yang bersih, akuntabel, kapabel, prima, dan transparan 5. Pewujudan tata kelola pemerintahan yang bersih, akuntabel, kapabel, prima, dan transparan			31.851.000,00	BADAN PERENCANAAN PEMBANGUNAN, RISET DAN INOVASI DAERAH
	5.01.02.2.01.0007	Koordinasi Penyusunan dan Penetapan Dokumen Perencanaan Pembangunan Daerah Kabupaten/Kota																		
			Jumlah Dokumen Perencanaan Pembangunan Daerah Kabupaten/Kota yang Ditetapkan (RPJPD/RPJMD/RKPD)				4 Dokumen	4 Dokumen	334.424.200,00	314.549.200,00	236.883.500,00	-97.540.700,00	Kab. Purworejo, Semua Kecamatan, Semua Kel/Desa	DANA ALOKASI UMUM (DAU)	Memperkuat reformasi politik, hukum dan birokrasi, serta memperkuat pencegahan dan pemberantasan korupsi, narkoba, judi, dan penyeludupan.	5. Pewujudan tata kelola pemerintahan yang bersih, akuntabel, kapabel, prima, dan transparan 5. Pewujudan tata kelola pemerintahan yang bersih, akuntabel, kapabel, prima, dan transparan			317.266.600,00	BADAN PERENCANAAN PEMBANGUNAN, RISET DAN INOVASI DAERAH
	5.01.02.2.02	Analisis Data dan Informasi Pemerintahan Daerah Bidang Perencanaan Pembangunan Daerah	Dokumen Analisis Data dan Informasi Pemerintahan Daerah Bidang Perencanaan Pembangunan Daerah				3 Dokumen	3 Dokumen	128.452.200,00	128.452.200,00	67.905.500,00	-60.546.700,00			-	5. Pewujudan tata kelola pemerintahan yang bersih, akuntabel, kapabel, prima, dan transparan 5. Pewujudan tata kelola pemerintahan yang bersih, akuntabel, kapabel, prima, dan transparan	Masyarakat		141.297.400,00	BADAN PERENCANAAN PEMBANGUNAN, RISET DAN INOVASI DAERAH
	5.01.02.2.02.0001	Analisis Data dan Informasi Perencanaan Pembangunan Daerah																		
			Jumlah Dokumen Hasil Analisis Data untuk Penyusunan Kebijakan Perencanaan Pembangunan Daerah (Semua Perencanaan Pembangunan Daerah)				1 Dokumen	1 Dokumen	41.701.000,00	41.701.000,00	21.417.600,00	-20.283.400,00	Kab. Purworejo, Semua Kecamatan, Semua Kel/Desa	DANA ALOKASI UMUM (DAU)	-	5. Pewujudan tata kelola pemerintahan yang bersih, akuntabel, kapabel, prima, dan transparan 5. Pewujudan tata kelola pemerintahan yang bersih, akuntabel, kapabel, prima, dan transparan			34.652.400,00	BADAN PERENCANAAN PEMBANGUNAN, RISET DAN INOVASI DAERAH
	5.01.02.2.02.0002	Pembinaan dan Pemanfaatan Data dan Informasi Perencanaan Pembangunan Perangkat Daerah																		
			Jumlah Orang yang Dibina dalam Pemanfaatan Data dan Informasi				123 Orang	123 Orang	62.250.000,00	62.250.000,00	44.166.700,00	-18.083.300,00	Kab. Purworejo, Semua Kecamatan, Semua Kel/Desa	DANA ALOKASI UMUM (DAU)	-	- -			68.475.000,00	BADAN PERENCANAAN PEMBANGUNAN, RISET DAN INOVASI DAERAH
	5.01.02.2.02.0003	Penyusunan Profil Pembangunan Daerah Kabupaten/Kota																		
			Jumlah Buku Profil Pembangunan Daerah yang Diterbitkan				1 Buku	1 Buku	24.501.200,00	24.501.200,00	2.321.200,00	-22.180.000,00	Kab. Purworejo, Semua Kecamatan, Semua Kel/Desa	DANA ALOKASI UMUM (DAU)	-	5. Pewujudan tata kelola pemerintahan yang bersih, akuntabel, kapabel, prima, dan transparan 5. Pewujudan tata kelola pemerintahan yang bersih, akuntabel, kapabel, prima, dan transparan			38.170.000,00	BADAN PERENCANAAN PEMBANGUNAN, RISET DAN INOVASI DAERAH
	5.01.02.2.03	Pengendalian, Evaluasi dan Pelaporan Bidang Perencanaan Pembangunan Daerah	Dokumen Pengendalian, Evaluasi dan Pelaporan Bidang Perencanaan Pembangunan Daerah				9 Dokumen	9 Dokumen	156.000.000,00	156.000.000,00	118.424.600,00	-37.575.400,00			-	5. Pewujudan tata kelola pemerintahan yang bersih, akuntabel, kapabel, prima, dan transparan 5. Pewujudan tata kelola pemerintahan yang bersih, akuntabel, kapabel, prima, dan transparan	Masyarakat		170.000.000,00	BADAN PERENCANAAN PEMBANGUNAN, RISET DAN INOVASI DAERAH
	5.01.02.2.03.0001	Koordinasi Pengendalian Perencanaan dan Pelaksanaan Pembangunan Daerah di Kabupaten/Kota																		

NO	KODE	URUSAN / BIDANG URUSAN / PROGRAM / KEGIATAN / SUB KEGIATAN	INDIKATOR PROGRAM / KEGIATAN / SUB KEGIATAN	TARGET AKHIR PERIODE RENSTRA OPD	REALISASI CAPAIAN RENJA OPD TAHUN 2023	PRAKIRAAN CAPAIAN TARGET RENJA OPD TAHUN 2024	CAPAIAN KINERJA DAN KERANGKA PENDANAAN										KELOMPOK SASARAN	PRAKIRAAN MAJU RENCANA TAHUN 2026		PERANGKAT DAERAH PENANGGUNG JAWAB
							TARGET 2025		PAGU INDIKATIF (Rp)			Bertambah/Berkurang (10-12)	LOKASI	SUMBER DANA	PRIORITAS			TARGET	PAGU INDIKATIF (Rp)	
							SEBELUM	SESUDAH	RKPD 2025	APBD 2025	RKPD PERUBAHAN 2025				NASIONAL	DAERAH				
1	2	3	4	5	6	7	8	9	10	11	12	13	14	15	16	17	18	19	20	21
			Jumlah Laporan Hasil Pengendalian Perencanaan dan Pelaksanaan Pembangunan				3 Laporan	3 Laporan	23.000.000,00	23.000.000,00	19.210.000,00	-3.790.000,00	Kab. Purworejo, Semua Kecamatan, Semua Kel/Desa	DANA ALOKASI UMUM (DAU)	-	5. Pewujudan tata kelola pemerintahan yang bersih, akuntabel, kapabel, prima, dan transparan 5. Pewujudan tata kelola pemerintahan yang bersih, akuntabel, kapabel, prima, dan transparan			30.000.000,00	BADAN PERENCANAAN PEMBANGUNAN, RISET DAN INOVASI DAERAH
	5.01.02.2.03.0002	Pengendalian Pelaksanaan Kerja Sama Daerah																		
			Jumlah Kerja Sama Daerah yang Dikoordinasikan Pelaksanaannya				10 Kerja Sama	10 Kerja Sama	20.000.000,00	20.000.000,00	1.260.000,00	-18.740.000,00	Kab. Purworejo, Semua Kecamatan, Semua Kel/Desa	DANA ALOKASI UMUM (DAU)	-	5. Pewujudan tata kelola pemerintahan yang bersih, akuntabel, kapabel, prima, dan transparan 5. Pewujudan tata kelola pemerintahan yang bersih, akuntabel, kapabel, prima, dan transparan			25.000.000,00	BADAN PERENCANAAN PEMBANGUNAN, RISET DAN INOVASI DAERAH
	5.01.02.2.03.0003	Monitoring, Evaluasi dan Penyusunan Laporan Berkala Pelaksanaan Pembangunan Daerah																		
			Jumlah Laporan Hasil Evaluasi Kinerja Pembangunan Daerah				5 Laporan	5 Laporan	113.000.000,00	113.000.000,00	97.954.600,00	-15.045.400,00	Kab. Purworejo, Semua Kecamatan, Semua Kel/Desa	DANA ALOKASI UMUM (DAU)	-	5. Pewujudan tata kelola pemerintahan yang bersih, akuntabel, kapabel, prima, dan transparan 5. Pewujudan tata kelola pemerintahan yang bersih, akuntabel, kapabel, prima, dan transparan			115.000.000,00	BADAN PERENCANAAN PEMBANGUNAN, RISET DAN INOVASI DAERAH
3.	5.01.03	PROGRAM KOORDINASI DAN SINKRONISASI PERENCANAAN PEMBANGUNAN DAERAH	Persentase Dokumen Rencana Kerja Perangkat Daerah yang Berkualitas				100,00 %	100,00 %	1.005.999.200,00	1.148.599.200,00	624.600.800,00	304.308.500,00							1.310.307.700,00	
	5.01.03.2.01	Koordinasi Perencanaan Bidang Pemerintahan dan Pembangunan Manusia	Dokumen Koordinasi Perencanaan Bidang Pemerintahan dan Pembangunan Manusia Berkualitas				8 Dokumen	6 Dokumen	406.773.200,00	356.773.200,00	197.011.900,00	-209.761.300,00			-	5. Pewujudan tata kelola pemerintahan yang bersih, akuntabel, kapabel, prima, dan transparan 5. Pewujudan tata kelola pemerintahan yang bersih, akuntabel, kapabel, prima, dan transparan	-		434.915.700,00	BADAN PERENCANAAN PEMBANGUNAN, RISET DAN INOVASI DAERAH
	5.01.03.2.01.0001	Koordinasi Penyusunan Dokumen Perencanaan Pembangunan Daerah Bidang Pemerintahan (RPJPD, RPJMD dan RKPD)																		
			Jumlah Dokumen Perencanaan Pembangunan Daerah Bidang Pemerintahan yang Dikoordinir Penyusunannya (RPJPD, RPJMD dan RKPD)				1 Dokumen	1 Dokumen	46.531.000,00	46.531.000,00	44.848.500,00	-1.682.500,00	Kab. Purworejo, Semua Kecamatan, Semua Kel/Desa	DANA ALOKASI UMUM (DAU)	-	5. Pewujudan tata kelola pemerintahan yang bersih, akuntabel, kapabel, prima, dan transparan 5. Pewujudan tata kelola pemerintahan yang bersih, akuntabel, kapabel, prima, dan transparan			51.184.000,00	BADAN PERENCANAAN PEMBANGUNAN, RISET DAN INOVASI DAERAH
	5.01.03.2.01.0002	Asistensi Penyusunan Dokumen Perencanaan Pembangunan Perangkat Daerah Bidang Pemerintahan																		
			Jumlah Laporan Hasil Asistensi Penyusunan Dokumen Perencanaan Pembangunan Perangkat Daerah Bidang Pemerintahan				1 Laporan	1 Laporan	26.748.000,00	26.748.000,00	26.740.000,00	-8.000,00	Kab. Purworejo, Semua Kecamatan, Semua Kel/Desa	DANA ALOKASI UMUM (DAU)	-	5. Pewujudan tata kelola pemerintahan yang bersih, akuntabel, kapabel, prima, dan transparan 5. Pewujudan tata kelola pemerintahan yang bersih, akuntabel, kapabel, prima, dan transparan			29.422.800,00	BADAN PERENCANAAN PEMBANGUNAN, RISET DAN INOVASI DAERAH
	5.01.03.2.01.0003	Pelaksanaan Monitoring dan Evaluasi Penyusunan Dokumen Perencanaan Pembangunan Perangkat Daerah Bidang Pemerintahan																		
			Jumlah Laporan Monitoring dan Evaluasi Penyusunan Dokumen Perencanaan Pembangunan Perangkat Daerah Bidang Pemerintahan				1 Laporan	0 Laporan	15.706.000,00	15.706.000,00	0,00	-15.706.000,00	Kab. Purworejo, Semua Kecamatan, Semua Kel/Desa	DANA ALOKASI UMUM (DAU)	-	5. Pewujudan tata kelola pemerintahan yang bersih, akuntabel, kapabel, prima, dan transparan 5. Pewujudan tata kelola pemerintahan yang bersih, akuntabel, kapabel, prima, dan transparan			17.282.000,00	BADAN PERENCANAAN PEMBANGUNAN, RISET DAN INOVASI DAERAH
	5.01.03.2.01.0004	Koordinasi Pelaksanaan Sinergitas dan Harmonisasi Perencanaan Pembangunan Daerah Bidang Pemerintahan																		
			Jumlah Laporan Hasil Sinkronisasi Renstra/Renja dengan RKPD/RPJMD pada Bidang Pemerintahan				1 Laporan	1 Laporan	44.710.200,00	44.710.200,00	19.128.400,00	-25.581.800,00	Kab. Purworejo, Semua Kecamatan, Semua Kel/Desa	DANA ALOKASI UMUM (DAU)	-	5. Pewujudan tata kelola pemerintahan yang bersih, akuntabel, kapabel, prima, dan transparan 5. Pewujudan tata kelola pemerintahan yang bersih, akuntabel, kapabel, prima, dan transparan			49.181.200,00	BADAN PERENCANAAN PEMBANGUNAN, RISET DAN INOVASI DAERAH
	5.01.03.2.01.0005	Koordinasi Penyusunan Dokumen Perencanaan Pembangunan Daerah Bidang Pembangunan Manusia (RPJPD, RPJMD dan RKPD)																		
			Jumlah Dokumen Perencanaan Pembangunan Daerah Bidang Pembangunan Manusia yang Dikoordinir Penyusunannya (RPJPD, RPJMD dan RKPD)				1 Dokumen	1 Dokumen	174.497.000,00	124.497.000,00	59.634.500,00	-114.862.500,00	Kab. Purworejo, Semua Kecamatan, Semua Kel/Desa	DANA ALOKASI UMUM (DAU)	-	5. Pewujudan tata kelola pemerintahan yang bersih, akuntabel, kapabel, prima, dan transparan 5. Pewujudan tata kelola pemerintahan yang bersih, akuntabel, kapabel, prima, dan transparan			191.946.600,00	BADAN PERENCANAAN PEMBANGUNAN, RISET DAN INOVASI DAERAH
	5.01.03.2.01.0006	Asistensi Penyusunan Dokumen Perencanaan Pembangunan Perangkat Daerah Bidang Pembangunan Manusia																		

NO	KODE	URUSAN / BIDANG URUSAN / PROGRAM / KEGIATAN / SUB KEGIATAN	INDIKATOR PROGRAM / KEGIATAN / SUB KEGIATAN	TARGET AKHIR PERIODE RENSTRA OPD	REALISASI CAPAIAN RENJA OPD TAHUN 2023	PRAKIRAAN CAPAIAN TARGET RENJA OPD TAHUN 2024	CAPAIAN KINERJA DAN KERANGKA PENDANAAN										KELOMPOK SASARAN	PRAKIRAAN MAJU RENCANA TAHUN 2026		PERANGKAT DAERAH PENANGGUNG JAWAB	
							TARGET 2025		PAGU INDIKATIF (Rp)			Bertambah/Berkurang (10-12)	LOKASI	SUMBER DANA	PRIORITAS			TARGET	PAGU INDIKATIF (Rp)		
							SEBELUM	SESUDAH	RKPD 2025	APBD 2025	RKPD PERUBAHAN 2025				NASIONAL	DAERAH					
1	2	3	4	5	6	7	8	9	10	11	12	13	14	15	16	17	18	19	20	21	
			Jumlah Laporan Hasil Asistensi Penyusunan Dokumen Perencanaan Pembangunan Perangkat Daerah Bidang Pembangunan Manusia				1 Laporan	1 Laporan	26.758.000,00	26.758.000,00	26.740.000,00	-18.000,00	Kab. Purworejo, Semua Kecamatan, Semua Kel/Desa	DANA ALOKASI UMUM (DAU)	-	5. Pewujudan tata kelola pemerintahan yang bersih, akuntabel, kapabel, prima, dan transparan 5. Pewujudan tata kelola pemerintahan yang bersih, akuntabel, kapabel, prima, dan transparan			29.433.800,00	BADAN PERENCANAAN PEMBANGUNAN, RISET DAN INOVASI DAERAH	
	5.01.03.2.01.0007	Pelaksanaan Monitoring dan Evaluasi Penyusunan Dokumen Perencanaan Pembangunan Perangkat Daerah Bidang Pembangunan Manusia																			
			Jumlah Laporan Hasil Pelaksanaan Monitoring dan Evaluasi Penyusunan Dokumen Perencanaan Pembangunan Perangkat Daerah Bidang Pembangunan Manusia				1 Laporan	0 Laporan	15.690.000,00	15.690.000,00	0,00	-15.690.000,00	Kab. Purworejo, Semua Kecamatan, Semua Kel/Desa	DANA ALOKASI UMUM (DAU)	-	5. Pewujudan tata kelola pemerintahan yang bersih, akuntabel, kapabel, prima, dan transparan 5. Pewujudan tata kelola pemerintahan yang bersih, akuntabel, kapabel, prima, dan transparan			17.259.000,00	BADAN PERENCANAAN PEMBANGUNAN, RISET DAN INOVASI DAERAH	
	5.01.03.2.01.0008	Koordinasi Pelaksanaan Sinergitas dan Harmonisasi Perencanaan Pembangunan Daerah Bidang Pembangunan Manusia																			
			Jumlah Laporan Hasil Sinkronisasi Renstra/Renja dengan RKPD/RPJMD pada Bidang Pembangunan Manusia				1 Laporan	1 Laporan	56.133.000,00	56.133.000,00	19.920.500,00	-36.212.500,00	Kab. Purworejo, Semua Kecamatan, Semua Kel/Desa	DANA ALOKASI UMUM (DAU)	-	5. Pewujudan tata kelola pemerintahan yang bersih, akuntabel, kapabel, prima, dan transparan 5. Pewujudan tata kelola pemerintahan yang bersih, akuntabel, kapabel, prima, dan transparan			49.206.300,00	BADAN PERENCANAAN PEMBANGUNAN, RISET DAN INOVASI DAERAH	
	5.01.03.2.02	Koordinasi Perencanaan Bidang Perekonomian dan SDA (Sumber Daya Alam)	Dokumen Koordinasi Perencanaan Bidang Perekonomian dan SDA (Sumber Daya Alam) Berkualitas				8 Dokumen	6 Dokumen	207.385.000,00	257.385.000,00	143.622.400,00	-63.762.600,00			-	5. Pewujudan tata kelola pemerintahan yang bersih, akuntabel, kapabel, prima, dan transparan 5. Pewujudan tata kelola pemerintahan yang bersih, akuntabel, kapabel, prima, dan transparan	-		228.123.700,00	BADAN PERENCANAAN PEMBANGUNAN, RISET DAN INOVASI DAERAH	
	5.01.03.2.02.0001	Koordinasi Penyusunan Dokumen Perencanaan Pembangunan Daerah Bidang Perekonomian (RPJPD, RPJMD dan RKPD)																			
			Jumlah Dokumen Perencanaan Pembangunan Daerah Bidang Perekonomian yang Dikoordinir Penyusunannya (RPJPD, RPJMD dan RKPD)				1 Dokumen	1 Dokumen	44.999.800,00	44.999.800,00	21.712.600,00	-23.287.200,00	Kab. Purworejo, Semua Kecamatan, Semua Kel/Desa	DANA ALOKASI UMUM (DAU)	-	5. Pewujudan tata kelola pemerintahan yang bersih, akuntabel, kapabel, prima, dan transparan 5. Pewujudan tata kelola pemerintahan yang bersih, akuntabel, kapabel, prima, dan transparan			49.500.000,00	BADAN PERENCANAAN PEMBANGUNAN, RISET DAN INOVASI DAERAH	
	5.01.03.2.02.0002	Asistensi Penyusunan Dokumen Perencanaan Pembangunan Perangkat Daerah Bidang Perekonomian																			
			Jumlah Laporan Hasil Asistensi Penyusunan Dokumen Perencanaan Pembangunan Perangkat Daerah Bidang Perekonomian				1 Laporan	1 Laporan	13.769.800,00	13.769.800,00	8.300.000,00	-5.469.800,00	Kab. Purworejo, Semua Kecamatan, Semua Kel/Desa	DANA ALOKASI UMUM (DAU)	-	5. Pewujudan tata kelola pemerintahan yang bersih, akuntabel, kapabel, prima, dan transparan 5. Pewujudan tata kelola pemerintahan yang bersih, akuntabel, kapabel, prima, dan transparan			15.146.600,00	BADAN PERENCANAAN PEMBANGUNAN, RISET DAN INOVASI DAERAH	
	5.01.03.2.02.0003	Pelaksanaan Monitoring dan Evaluasi Penyusunan Dokumen Perencanaan Pembangunan Perangkat Daerah Bidang Perekonomian																			
			Jumlah Laporan Hasil Pelaksanaan Monitoring dan Evaluasi Penyusunan Dokumen Perencanaan Pembangunan Perangkat Daerah Bidang Perekonomian				1 Laporan	0 Laporan	10.000.000,00	10.000.000,00	0,00	-10.000.000,00	Kab. Purworejo, Semua Kecamatan, Semua Kel/Desa	DANA ALOKASI UMUM (DAU)	-	5. Pewujudan tata kelola pemerintahan yang bersih, akuntabel, kapabel, prima, dan transparan 5. Pewujudan tata kelola pemerintahan yang bersih, akuntabel, kapabel, prima, dan transparan			11.000.000,00	BADAN PERENCANAAN PEMBANGUNAN, RISET DAN INOVASI DAERAH	
	5.01.03.2.02.0004	Koordinasi Pelaksanaan Sinergitas dan Harmonisasi Perencanaan Pembangunan Daerah Bidang Perekonomian																			
			Jumlah Laporan Hasil Sinkronisasi Renstra/Renja dengan RKPD/RPJMD pada Bidang Perekonomian				1 Laporan	1 Laporan	50.578.000,00	50.578.000,00	24.149.700,00	-26.428.300,00	Kab. Purworejo, Semua Kecamatan, Semua Kel/Desa	DANA ALOKASI UMUM (DAU)	-	5. Pewujudan tata kelola pemerintahan yang bersih, akuntabel, kapabel, prima, dan transparan 5. Pewujudan tata kelola pemerintahan yang bersih, akuntabel, kapabel, prima, dan transparan			55.635.800,00	BADAN PERENCANAAN PEMBANGUNAN, RISET DAN INOVASI DAERAH	
	5.01.03.2.02.0005	Koordinasi Penyusunan Dokumen Perencanaan Pembangunan Daerah Bidang SDA (RPJPD, RPJMD dan RKPD)																			
			Jumlah Dokumen Perencanaan Pembangunan Daerah Bidang SDA yang Dikoordinir Penyusunannya (RPJPD, RPJMD dan RKPD)				1 Dokumen	1 Dokumen	45.000.000,00	95.000.000,00	74.982.200,00	29.982.200,00	Kab. Purworejo, Semua Kecamatan, Semua Kel/Desa	DANA ALOKASI UMUM (DAU)	-	5. Pewujudan tata kelola pemerintahan yang bersih, akuntabel, kapabel, prima, dan transparan 5. Pewujudan tata kelola pemerintahan yang bersih, akuntabel, kapabel, prima, dan transparan			49.500.000,00	BADAN PERENCANAAN PEMBANGUNAN, RISET DAN INOVASI DAERAH	
	5.01.03.2.02.0006	Asistensi Penyusunan Dokumen Perencanaan Pembangunan Perangkat Daerah Bidang SDA																			

NO	KODE	URUSAN / BIDANG URUSAN / PROGRAM / KEGIATAN / SUB KEGIATAN	INDIKATOR PROGRAM / KEGIATAN / SUB KEGIATAN	TARGET AKHIR PERIODE RENSTRA OPD	REALISASI CAPAIAN RENJA OPD TAHUN 2023	PRAKIRAAN CAPAIAN TARGET RENJA OPD TAHUN 2024	CAPAIAN KINERJA DAN KERANGKA PENDANAAN										KELOMPOK SASARAN	PRAKIRAAN MAJU RENCANA TAHUN 2026		PERANGKAT DAERAH PENANGGUNG JAWAB
							TARGET 2025		PAGU INDIKATIF (Rp)			Bertambah/Berkurang (10-12)	LOKASI	SUMBER DANA	PRIORITAS			TARGET	PAGU INDIKATIF (Rp)	
							SEBELUM	SESUDAH	RKPD 2025	APBD 2025	RKPD PERUBAHAN 2025				NASIONAL	DAERAH				
1	2	3	4	5	6	7	8	9	10	11	12	13	14	15	16	17	18	19	20	21
			Jumlah Laporan Hasil Asistensi Penyusunan Dokumen Perencanaan Pembangunan Perangkat Daerah Bidang SDA				1 Laporan	1 Laporan	13.341.200,00	13.341.200,00	5.650.000,00	-7.691.200,00	Kab. Purworejo, Semua Kecamatan, Semua Kel/Desa	DANA ALOKASI UMUM (DAU)	-	5. Pewujudan tata kelola pemerintahan yang bersih, akuntabel, kapabel, prima, dan transparan 5. Pewujudan tata kelola pemerintahan yang bersih, akuntabel, kapabel, prima, dan transparan			14.675.500,00	BADAN PERENCANAAN PEMBANGUNAN, RISET DAN INOVASI DAERAH
	5.01.03.2.02.0007	Pelaksanaan Monitoring dan Evaluasi Penyusunan Dokumen Perencanaan Pembangunan Perangkat Daerah Bidang SDA																		
			Jumlah Laporan Hasil Pelaksanaan Monitoring dan Evaluasi Penyusunan Dokumen Perencanaan Pembangunan Perangkat Daerah Bidang SDA				1 Laporan	0 Laporan	10.000.000,00	10.000.000,00	0,00	-10.000.000,00	Kab. Purworejo, Semua Kecamatan, Semua Kel/Desa	DANA ALOKASI UMUM (DAU)	-	5. Pewujudan tata kelola pemerintahan yang bersih, akuntabel, kapabel, prima, dan transparan 5. Pewujudan tata kelola pemerintahan yang bersih, akuntabel, kapabel, prima, dan transparan			11.000.000,00	BADAN PERENCANAAN PEMBANGUNAN, RISET DAN INOVASI DAERAH
	5.01.03.2.02.0008	Koordinasi Pelaksanaan Sinergitas dan Harmonisasi Perencanaan Pembangunan Daerah Bidang SDA																		
			Jumlah Laporan Hasil Sinkronisasi Renstra/Renja dengan RKPD/RPJMD pada Bidang SDA				1 Laporan	1 Laporan	19.696.200,00	19.696.200,00	8.827.900,00	-10.868.300,00	Kab. Purworejo, Semua Kecamatan, Semua Kel/Desa	DANA ALOKASI UMUM (DAU)	-	5. Pewujudan tata kelola pemerintahan yang bersih, akuntabel, kapabel, prima, dan transparan 5. Pewujudan tata kelola pemerintahan yang bersih, akuntabel, kapabel, prima, dan transparan			21.665.800,00	BADAN PERENCANAAN PEMBANGUNAN, RISET DAN INOVASI DAERAH
	5.01.03.2.03	Koordinasi Perencanaan Bidang Infrastruktur dan Kewilayahan	Dokumen Koordinasi Perencanaan Bidang Infrastruktur dan Kewilayahan Berkualitas				8 Dokumen	6 Dokumen	391.841.000,00	534.441.000,00	283.966.500,00	-107.874.500,00			-	5. Pewujudan tata kelola pemerintahan yang bersih, akuntabel, kapabel, prima, dan transparan 5. Pewujudan tata kelola pemerintahan yang bersih, akuntabel, kapabel, prima, dan transparan	-		647.268.300,00	BADAN PERENCANAAN PEMBANGUNAN, RISET DAN INOVASI DAERAH
	5.01.03.2.03.0001	Koordinasi Penyusunan Dokumen Perencanaan Pembangunan Daerah Bidang Infrastruktur (RPJPD, RPJMD dan RKPD)																		
			Jumlah Dokumen Perencanaan Pembangunan Daerah Bidang Infrastruktur yang Dikoordinir Penyusunannya (RPJPD, RPJMD dan RKPD)				1 Dokumen	1 Dokumen	228.303.600,00	370.903.600,00	212.219.200,00	-16.084.400,00	Kab. Purworejo, Semua Kecamatan, Semua Kel/Desa	DANA ALOKASI UMUM (DAU)	-	5. Pewujudan tata kelola pemerintahan yang bersih, akuntabel, kapabel, prima, dan transparan 5. Pewujudan tata kelola pemerintahan yang bersih, akuntabel, kapabel, prima, dan transparan			467.377.400,00	BADAN PERENCANAAN PEMBANGUNAN, RISET DAN INOVASI DAERAH
	5.01.03.2.03.0002	Asistensi Penyusunan Dokumen Perencanaan Pembangunan Perangkat Daerah Bidang Infrastruktur																		
			Jumlah Laporan Hasil Asistensi Penyusunan Dokumen Perencanaan Pembangunan Perangkat Daerah Bidang Infrastruktur				1 Laporan	1 Laporan	16.927.200,00	16.927.200,00	12.157.300,00	-4.769.900,00	Kab. Purworejo, Semua Kecamatan, Semua Kel/Desa	DANA ALOKASI UMUM (DAU)	-	5. Pewujudan tata kelola pemerintahan yang bersih, akuntabel, kapabel, prima, dan transparan 5. Pewujudan tata kelola pemerintahan yang bersih, akuntabel, kapabel, prima, dan transparan			18.619.900,00	BADAN PERENCANAAN PEMBANGUNAN, RISET DAN INOVASI DAERAH
	5.01.03.2.03.0003	Pelaksanaan Monitoring dan Evaluasi Penyusunan Dokumen Perencanaan Pembangunan Perangkat Daerah Bidang Infrastruktur																		
			Jumlah Laporan Hasil Pelaksanaan Monitoring dan Evaluasi Penyusunan Dokumen Perencanaan Pembangunan Perangkat Daerah Bidang Infrastruktur				1 Laporan	0 Laporan	14.393.600,00	14.393.600,00	0,00	-14.393.600,00	Kab. Purworejo, Semua Kecamatan, Semua Kel/Desa	DANA ALOKASI UMUM (DAU)	-	5. Pewujudan tata kelola pemerintahan yang bersih, akuntabel, kapabel, prima, dan transparan 5. Pewujudan tata kelola pemerintahan yang bersih, akuntabel, kapabel, prima, dan transparan			15.832.900,00	BADAN PERENCANAAN PEMBANGUNAN, RISET DAN INOVASI DAERAH
	5.01.03.2.03.0004	Koordinasi Pelaksanaan Sinergitas dan Harmonisasi Perencanaan Pembangunan Daerah Bidang Infrastruktur																		
			Jumlah Laporan Hasil Sinkronisasi Renstra/Renja dengan RKPD/RPJMD pada Bidang Infrastruktur				1 Laporan	1 Laporan	43.832.200,00	43.832.200,00	19.675.600,00	-24.156.600,00	Kab. Purworejo, Semua Kecamatan, Semua Kel/Desa	DANA ALOKASI UMUM (DAU)	-	5. Pewujudan tata kelola pemerintahan yang bersih, akuntabel, kapabel, prima, dan transparan 5. Pewujudan tata kelola pemerintahan yang bersih, akuntabel, kapabel, prima, dan transparan			48.215.400,00	BADAN PERENCANAAN PEMBANGUNAN, RISET DAN INOVASI DAERAH
	5.01.03.2.03.0005	Koordinasi Penyusunan Dokumen Perencanaan Pembangunan Daerah Bidang Kewilayahan (RPJPD, RPJMD dan RKPD)																		
			Jumlah Dokumen Perencanaan Pembangunan Daerah Bidang Kewilayahan yang Dikoordinir Penyusunannya (RPJPD, RPJMD dan RKPD)				1 Dokumen	1 Dokumen	13.915.000,00	13.915.000,00	6.492.000,00	-7.423.000,00	Kab. Purworejo, Semua Kecamatan, Semua Kel/Desa	DANA ALOKASI UMUM (DAU)	-	5. Pewujudan tata kelola pemerintahan yang bersih, akuntabel, kapabel, prima, dan transparan 5. Pewujudan tata kelola pemerintahan yang bersih, akuntabel, kapabel, prima, dan transparan			15.306.500,00	BADAN PERENCANAAN PEMBANGUNAN, RISET DAN INOVASI DAERAH
	5.01.03.2.03.0006	Asistensi Penyusunan Dokumen Perencanaan Pembangunan Perangkat Daerah Bidang Kewilayahan																		

NO	KODE	URUSAN / BIDANG URUSAN / PROGRAM / KEGIATAN / SUB KEGIATAN	INDIKATOR PROGRAM / KEGIATAN / SUB KEGIATAN	TARGET AKHIR PERIODE RENSTRA OPD	REALISASI CAPAIAN RENJA OPD TAHUN 2023	PRAKIRAAN CAPAIAN TARGET RENJA OPD TAHUN 2024	CAPAIAN KINERJA DAN KERANGKA PENDANAAN										KELOMPOK SASARAN	PRAKIRAAN MAJU RENCANA TAHUN 2026		PERANGKAT DAERAH PENANGGUNG JAWAB
							TARGET 2025		PAGU INDIKATIF (Rp)			Bertambah/Berkurang (10-12)	LOKASI	SUMBER DANA	PRIORITAS			TARGET	PAGU INDIKATIF (Rp)	
							SEBELUM	SESUDAH	RKPD 2025	APBD 2025	RKPD PERUBAHAN 2025				NASIONAL	DAERAH				
1	2	3	4	5	6	7	8	9	10	11	12	13	14	15	16	17	18	19	20	21
			Jumlah Laporan Hasil Asistensi Penyusunan Dokumen Perencanaan Pembangunan Perangkat Daerah Bidang Kewilayahan				1 Laporan	1 Laporan	16.243.600,00	16.243.600,00	11.853.800,00	-4.389.800,00	Kab. Purworejo, Semua Kecamatan, Semua Kel/Desa	DANA ALOKASI UMUM (DAU)	-	5. Pewujudan tata kelola pemerintahan yang bersih, akuntabel, kapabel, prima, dan transparan 5. Pewujudan tata kelola pemerintahan yang bersih, akuntabel, kapabel, prima, dan transparan			17.867.900,00	BADAN PERENCANAAN PEMBANGUNAN, RISET DAN INOVASI DAERAH
	5.01.03.2.03.0007	Pelaksanaan Monitoring dan Evaluasi Penyusunan Dokumen Perencanaan Pembangunan Perangkat Daerah Bidang Kewilayahan																		
			Jumlah Laporan Hasil Pelaksanaan Monitoring dan Evaluasi Penyusunan Dokumen Perencanaan Pembangunan Perangkat Daerah Bidang Kewilayahan				1 Laporan	0 Laporan	14.393.600,00	14.393.600,00	0,00	-14.393.600,00	Kab. Purworejo, Semua Kecamatan, Semua Kel/Desa	DANA ALOKASI UMUM (DAU)	-	5. Pewujudan tata kelola pemerintahan yang bersih, akuntabel, kapabel, prima, dan transparan 5. Pewujudan tata kelola pemerintahan yang bersih, akuntabel, kapabel, prima, dan transparan			15.832.900,00	BADAN PERENCANAAN PEMBANGUNAN, RISET DAN INOVASI DAERAH
	5.01.03.2.03.0008	Koordinasi Pelaksanaan Sinergitas dan Harmonisasi Perencanaan Pembangunan Daerah Bidang Kewilayahan																		
			Jumlah Laporan Hasil Sinkronisasi Renstra/Renja dengan RKPD/RPJMD pada Bidang Kewilayahan				1 Laporan	1 Laporan	43.832.200,00	43.832.200,00	21.568.600,00	-22.263.600,00	Kab. Purworejo, Semua Kecamatan, Semua Kel/Desa	DANA ALOKASI UMUM (DAU)	-	5. Pewujudan tata kelola pemerintahan yang bersih, akuntabel, kapabel, prima, dan transparan 5. Pewujudan tata kelola pemerintahan yang bersih, akuntabel, kapabel, prima, dan transparan			48.215.400,00	BADAN PERENCANAAN PEMBANGUNAN, RISET DAN INOVASI DAERAH
	5.05	PENELITIAN DAN PENGEMBANGAN							1.263.670.400,00	1.181.708.400,00	870.057.600,00	-393.612.800,00							0,00	
1.	5.05.02	PROGRAM PENELITIAN DAN PENGEMBANGAN DAERAH	Persentase Implementasi Rencana Kelitbangan				100 %	100 %	1.263.670.400,00	1.181.708.400,00	870.057.600,00	-1.263.670.400,00							0,00	
	5.05.02.2.01	Penelitian dan Pengembangan Bidang Penyelenggaraan Pemerintahan dan Pengkajian Peraturan	Dokumen Penelitian dan Pengembangan Bidang Penyelenggaraan Pemerintahan dan Pengkajian Peraturan				4 Dokumen	4 Dokumen	225.138.600,00	208.202.600,00	170.270.000,00	-54.868.600,00			-	5. Pewujudan tata kelola pemerintahan yang bersih, akuntabel, kapabel, prima, dan transparan 5. Pewujudan tata kelola pemerintahan yang bersih, akuntabel, kapabel, prima, dan transparan	-		0,00	BADAN PERENCANAAN PEMBANGUNAN, RISET DAN INOVASI DAERAH
	5.05.02.2.01.0005	Fasilitasi, Pelaksanaan dan Evaluasi Penelitian dan Pengembangan Bidang Keuangan dan Aset Daerah, Reformasi Birokrasi																		
			Jumlah Laporan Hasil Pelaksanaan Fasilitasi, Pelaksanaan dan Evaluasi Penelitian dan Pengembangan Bidang Keuangan dan Aset Daerah, Reformasi Birokrasi				1 Laporan	1 Laporan	100.102.900,00	96.316.900,00	88.443.100,00	-11.659.800,00	Kab. Purworejo, Semua Kecamatan, Semua Kel/Desa	DANA ALOKASI UMUM (DAU)	-	5. Pewujudan tata kelola pemerintahan yang bersih, akuntabel, kapabel, prima, dan transparan 5. Pewujudan tata kelola pemerintahan yang bersih, akuntabel, kapabel, prima, dan transparan			0,00	BADAN PERENCANAAN PEMBANGUNAN, RISET DAN INOVASI DAERAH
	5.05.02.2.01.0012	Pengelolaan Data Kelitbangan dan Peraturan																		
			Jumlah Data Kelitbangan dan Peraturan yang Terkelola dengan Baik				3 Laporan	3 Laporan	125.035.700,00	111.885.700,00	81.826.900,00	-43.208.800,00	Kab. Purworejo, Semua Kecamatan, Semua Kel/Desa	DANA ALOKASI UMUM (DAU)	-	5. Pewujudan tata kelola pemerintahan yang bersih, akuntabel, kapabel, prima, dan transparan 5. Pewujudan tata kelola pemerintahan yang bersih, akuntabel, kapabel, prima, dan transparan			0,00	BADAN PERENCANAAN PEMBANGUNAN, RISET DAN INOVASI DAERAH
	5.05.02.2.02	Penelitian dan Pengembangan Bidang Sosial dan Kependudukan	Dokumen Penelitian dan Pengembangan Bidang Sosial dan Kependudukan				1 Dokumen	1 Dokumen	100.102.900,00	96.316.900,00	88.443.100,00	-11.659.800,00			-	5. Pewujudan tata kelola pemerintahan yang bersih, akuntabel, kapabel, prima, dan transparan 5. Pewujudan tata kelola pemerintahan yang bersih, akuntabel, kapabel, prima, dan transparan	-		0,00	BADAN PERENCANAAN PEMBANGUNAN, RISET DAN INOVASI DAERAH
	5.05.02.2.02.0003	Penelitian dan Pengembangan Pendidikan dan Kebudayaan																		
			Jumlah Dokumen Hasil Penelitian dan Pengembangan Pendidikan dan Kebudayaan				1 Dokumen	1 Dokumen	100.102.900,00	96.316.900,00	88.443.100,00	-11.659.800,00	Kab. Purworejo, Semua Kecamatan, Semua Kel/Desa	DANA ALOKASI UMUM (DAU)	-	5. Pewujudan tata kelola pemerintahan yang bersih, akuntabel, kapabel, prima, dan transparan 5. Pewujudan tata kelola pemerintahan yang bersih, akuntabel, kapabel, prima, dan transparan			0,00	BADAN PERENCANAAN PEMBANGUNAN, RISET DAN INOVASI DAERAH
	5.05.02.2.03	Penelitian dan Pengembangan Bidang Ekonomi dan Pembangunan	Dokumen Penelitian dan Pengembangan Bidang Ekonomi dan Pembangunan				5 Dokumen	5 Dokumen	500.514.500,00	481.584.500,00	353.772.400,00	-146.742.100,00			-	5. Pewujudan tata kelola pemerintahan yang bersih, akuntabel, kapabel, prima, dan transparan 5. Pewujudan tata kelola pemerintahan yang bersih, akuntabel, kapabel, prima, dan transparan	-		0,00	BADAN PERENCANAAN PEMBANGUNAN, RISET DAN INOVASI DAERAH
	5.05.02.2.03.0001	Penelitian dan Pengembangan Koperasi, Usaha Kecil dan Menengah																		

NO	KODE	URUSAN / BIDANG URUSAN / PROGRAM / KEGIATAN / SUB KEGIATAN	INDIKATOR PROGRAM / KEGIATAN / SUB KEGIATAN	TARGET AKHIR PERIODE RENSTRA OPD	REALISASI CAPAIAN RENJA OPD TAHUN 2023	PRAKIRAAN CAPAIAN TARGET RENJA OPD TAHUN 2024	CAPAIAN KINERJA DAN KERANGKA PENDANAAN										KELOMPOK SASARAN	PRAKIRAAN MAJU RENCANA TAHUN 2026		PERANGKAT DAERAH PENANGGUNG JAWAB
							TARGET 2025		PAGU INDIKATIF (Rp)			Bertambah/Berkurang (10-12)	LOKASI	SUMBER DANA	PRIORITAS			TARGET	PAGU INDIKATIF (Rp)	
							SEBELUM	SESUDAH	RKPD 2025	APBD 2025	RKPD PERUBAHAN 2025				NASIONAL	DAERAH				
1	2	3	4	5	6	7	8	9	10	11	12	13	14	15	16	17	18	19	20	21
			Jumlah Dokumen Hasil Penelitian dan Pengembangan Koperasi, Usaha Kecil dan Menengah				1 Dokumen	0 Dokumen	100.102.900,00	96.316.900,00	0,00	-100.102.900,00	Kab. Purworejo, Semua Kecamatan, Semua Kel/Desa	DANA ALOKASI UMUM (DAU)	-	5. Pewujudan tata kelola pemerintahan yang bersih, akuntabel, kapabel, prima, dan transparan 5. Pewujudan tata kelola pemerintahan yang bersih, akuntabel, kapabel, prima, dan transparan			0,00	BADAN PERENCANAAN PEMBANGUNAN, RISET DAN INOVASI DAERAH
	5.05.02.2.03.0002	Penelitian dan Pengembangan Perindustrian dan Perdagangan																		
			Jumlah Dokumen Hasil Penelitian dan Pengembangan Perindustrian dan Perdagangan				1 Dokumen	1 Dokumen	100.102.900,00	96.316.900,00	88.443.100,00	-11.659.800,00	Kab. Purworejo, Semua Kecamatan, Semua Kel/Desa	DANA ALOKASI UMUM (DAU)	-	5. Pewujudan tata kelola pemerintahan yang bersih, akuntabel, kapabel, prima, dan transparan 5. Pewujudan tata kelola pemerintahan yang bersih, akuntabel, kapabel, prima, dan transparan			0,00	BADAN PERENCANAAN PEMBANGUNAN, RISET DAN INOVASI DAERAH
	5.05.02.2.03.0003	Penelitian dan Pengembangan Badan Usaha Milik Daerah																		
			Jumlah Dokumen Hasil Penelitian dan Pengembangan Badan Usaha Milik Daerah				1 Dokumen	1 Dokumen	100.102.900,00	96.316.900,00	88.443.100,00	-11.659.800,00	Kab. Purworejo, Semua Kecamatan, Semua Kel/Desa	DANA ALOKASI UMUM (DAU)	-	5. Pewujudan tata kelola pemerintahan yang bersih, akuntabel, kapabel, prima, dan transparan 5. Pewujudan tata kelola pemerintahan yang bersih, akuntabel, kapabel, prima, dan transparan			0,00	BADAN PERENCANAAN PEMBANGUNAN, RISET DAN INOVASI DAERAH
	5.05.02.2.03.0010	Penelitian dan Pengembangan Perhubungan																		
			Jumlah Dokumen Hasil Penelitian dan Pengembangan Perhubungan				1 Dokumen	1 Dokumen	100.102.900,00	96.316.900,00	88.443.100,00	-11.659.800,00	Kab. Purworejo, Semua Kecamatan, Semua Kel/Desa	DANA ALOKASI UMUM (DAU)	-	5. Pewujudan tata kelola pemerintahan yang bersih, akuntabel, kapabel, prima, dan transparan 5. Pewujudan tata kelola pemerintahan yang bersih, akuntabel, kapabel, prima, dan transparan			0,00	BADAN PERENCANAAN PEMBANGUNAN, RISET DAN INOVASI DAERAH
	5.05.02.2.03.0013	Penelitian dan Pengembangan Komunikasi dan Informatika																		
			Jumlah Dokumen Hasil Penelitian dan Pengembangan Komunikasi dan Informatika				1 Dokumen	1 Dokumen	100.102.900,00	96.316.900,00	88.443.100,00	-11.659.800,00	Kab. Purworejo, Semua Kecamatan, Semua Kel/Desa	DANA ALOKASI UMUM (DAU)	-	5. Pewujudan tata kelola pemerintahan yang bersih, akuntabel, kapabel, prima, dan transparan 5. Pewujudan tata kelola pemerintahan yang bersih, akuntabel, kapabel, prima, dan transparan			0,00	BADAN PERENCANAAN PEMBANGUNAN, RISET DAN INOVASI DAERAH
	5.05.02.2.04	Pengembangan Inovasi dan Teknologi	Dokumen Pengembangan Inovasi dan Teknologi				5 Dokumen	5 Dokumen	437.914.400,00	395.604.400,00	257.572.100,00	-180.342.300,00			-	5. Pewujudan tata kelola pemerintahan yang bersih, akuntabel, kapabel, prima, dan transparan 5. Pewujudan tata kelola pemerintahan yang bersih, akuntabel, kapabel, prima, dan transparan	-		0,00	BADAN PERENCANAAN PEMBANGUNAN, RISET DAN INOVASI DAERAH
	5.05.02.2.04.0001	Penelitian, Pengembangan, dan Perekayasaan di Bidang Teknologi dan Inovasi																		
			Jumlah Dokumen Hasil Penelitian, Pengembangan, dan Perekayasaan di Bidang Teknologi dan Inovasi				1 Dokumen	1 Dokumen	126.021.300,00	126.021.300,00	106.099.500,00	-19.921.800,00	Kab. Purworejo, Semua Kecamatan, Semua Kel/Desa	DANA ALOKASI UMUM (DAU)	-	5. Pewujudan tata kelola pemerintahan yang bersih, akuntabel, kapabel, prima, dan transparan 5. Pewujudan tata kelola pemerintahan yang bersih, akuntabel, kapabel, prima, dan transparan			0,00	BADAN PERENCANAAN PEMBANGUNAN, RISET DAN INOVASI DAERAH
	5.05.02.2.04.0002	Uji Coba dan Penerapan Rancang Bangun/Model Replikasi dan Invensi di Bidang Difusi Inovasi dan Penerapan Teknologi																		
			Jumlah Laporan Hasil Pelaksanaan Uji Coba dan Penerapan Rancang Bangun/Model Replikasi dan Invensi di Bidang Difusi Inovasi dan Penerapan Teknologi				1 Laporan	1 Laporan	59.559.300,00	55.159.300,00	37.541.800,00	-22.017.500,00	Kab. Purworejo, Semua Kecamatan, Semua Kel/Desa	DANA ALOKASI UMUM (DAU)	-	5. Pewujudan tata kelola pemerintahan yang bersih, akuntabel, kapabel, prima, dan transparan 5. Pewujudan tata kelola pemerintahan yang bersih, akuntabel, kapabel, prima, dan transparan			0,00	BADAN PERENCANAAN PEMBANGUNAN, RISET DAN INOVASI DAERAH
	5.05.02.2.04.0003	Diseminasi Jenis, Prosedur dan Metode Penyelenggaraan Pemerintahan Daerah yang Bersifat Inovatif																		
			Jumlah Laporan Hasil Pelaksanaan Diseminasi Jenis, Prosedur dan Metode Penyelenggaraan Pemerintahan Daerah yang Bersifat Inovatif				1 Laporan	1 Laporan	149.775.200,00	126.265.200,00	74.559.000,00	-75.216.200,00	Kab. Purworejo, Semua Kecamatan, Semua Kel/Desa	DANA ALOKASI UMUM (DAU)	-	5. Pewujudan tata kelola pemerintahan yang bersih, akuntabel, kapabel, prima, dan transparan 5. Pewujudan tata kelola pemerintahan yang bersih, akuntabel, kapabel, prima, dan transparan			0,00	BADAN PERENCANAAN PEMBANGUNAN, RISET DAN INOVASI DAERAH
	5.05.02.2.04.0004	Sosialisasi dan Diseminasi Hasil-Hasil Keitibangan																		

NO	KODE	URUSAN / BIDANG URUSAN / PROGRAM / KEGIATAN / SUB KEGIATAN	INDIKATOR PROGRAM / KEGIATAN / SUB KEGIATAN	TARGET AKHIR PERIODE RENSTRA OPD	REALISASI CAPAIAN RENJA OPD TAHUN 2023	PRAKIRAAN CAPAIAN TARGET RENJA OPD TAHUN 2024	CAPAIAN KINERJA DAN KERANGKA PENDANAAN										KELOMPOK SASARAN	PRAKIRAAN MAJU RENCANA TAHUN 2026		PERANGKAT DAERAH PENANGGUNG JAWAB
							TARGET 2025		PAGU INDIKATIF (Rp)			Bertambah/Berkurang (10-12)	LOKASI	SUMBER DANA	PRIORITAS			TARGET	PAGU INDIKATIF (Rp)	
							SEBELUM	SESUDAH	RKPD 2025	APBD 2025	RKPD PERUBAHAN 2025				NASIONAL	DAERAH				
1	2	3	4	5	6	7	8	9	10	11	12	13	14	15	16	17	18	19	20	21
			Jumlah Laporan Hasil Penyelenggaraan Sosialisasi dan Diseminasi Hasil-Hasil Kelitbangan				1 Laporan	1 Laporan	59.601.700,00	45.201.700,00	18.498.900,00	-41.102.800,00	Kab. Purworejo, Semua Kecamatan, Semua Kel/Desa	DANA ALOKASI UMUM (DAU)	-	5. Pewujudan tata kelola pemerintahan yang bersih, akuntabel, kapabel, prima, dan transparan 5. Pewujudan tata kelola pemerintahan yang bersih, akuntabel, kapabel, prima, dan transparan			0,00	BADAN PERENCANAAN PEMBANGUNAN, RISET DAN INOVASI DAERAH
	5.05.02.2.04.0005	Fasilitasi Hak Kekayaan Intelektual																		
			Jumlah Laporan Pelaksanaan Fasilitasi Hak Kekayaan Intelektual				1 Laporan	1 Laporan	42.956.900,00	42.956.900,00	20.872.900,00	-22.084.000,00	Kab. Purworejo, Semua Kecamatan, Semua Kel/Desa	DANA ALOKASI UMUM (DAU)	-	5. Pewujudan tata kelola pemerintahan yang bersih, akuntabel, kapabel, prima, dan transparan 5. Pewujudan tata kelola pemerintahan yang bersih, akuntabel, kapabel, prima, dan transparan			0,00	BADAN PERENCANAAN PEMBANGUNAN, RISET DAN INOVASI DAERAH
		BADAN PENGELOLAAN KEUANGAN, PENDAPATAN DAN ASET DAERAH							602.352.546.235,00	602.037.682.601,00	593.990.450.836,40	-8.362.095.398,60					588.829.607.605,00			
	5	UNSUR PENUNJANG URUSAN PEMERINTAHAN							602.352.546.235,00	602.037.682.601,00	593.990.450.836,40	-8.362.095.398,60							588.829.607.605,00	
	5.02	KEUANGAN							602.352.546.235,00	602.037.682.601,00	593.990.450.836,40	-8.362.095.398,60							588.829.607.605,00	
1.	5.02.01	PROGRAM PENUNJANG URUSAN PEMERINTAHAN DAERAH KABUPATEN/KOTA	Persentase Layanan Penunjang Urusan Pemerintahan Daerah Kabupaten				100 %	100 %	17.692.673.647,00	18.442.897.505,00	18.416.539.685,00	-1.759.167.567,00							15.933.506.080,00	
	5.02.01.2.01	Perencanaan, Penganggaran, dan Evaluasi Kinerja Perangkat Daerah	Dokumen Perencanaan, Penganggaran, dan Evaluasi Kinerja Perangkat Daerah				7 Dokumen	7 Dokumen	70.066.600,00	70.066.600,00	39.283.400,00	-30.783.200,00			Memperkuat reformasi politik, hukum dan birokrasi, serta memperkuat pencegahan dan pemberantasan korupsi, narkoba, judi, dan penyeludupan.	5. Pewujudan tata kelola pemerintahan yang bersih, akuntabel, kapabel, prima, dan transparan 5. Pewujudan tata kelola pemerintahan yang bersih, akuntabel, kapabel, prima, dan transparan	Aparatur		153.053.455,00	BADAN PENGELOLAAN KEUANGAN, PENDAPATAN DAN ASET DAERAH
	5.02.01.2.01.0001	Penyusunan Dokumen Perencanaan Perangkat Daerah																		
			Jumlah Dokumen Perencanaan Perangkat Daerah				15 Dokumen	15 Dokumen	42.083.300,00	42.083.300,00	23.604.500,00	-18.478.800,00	Kab. Purworejo, Semua Kecamatan, Semua Kel/Desa	DANA ALOKASI UMUM (DAU)	Memperkuat reformasi politik, hukum dan birokrasi, serta memperkuat pencegahan dan pemberantasan korupsi, narkoba, judi, dan penyeludupan.	5. Pewujudan tata kelola pemerintahan yang bersih, akuntabel, kapabel, prima, dan transparan 5. Pewujudan tata kelola pemerintahan yang bersih, akuntabel, kapabel, prima, dan transparan			84.965.505,00	BADAN PENGELOLAAN KEUANGAN, PENDAPATAN DAN ASET DAERAH
	5.02.01.2.01.0002	Koordinasi dan Penyusunan Dokumen RKA-SKPD																		
			Jumlah Dokumen RKA-SKPD dan Laporan Hasil Koordinasi Penyusunan Dokumen RKA-SKPD				1 Dokumen	1 Dokumen	3.136.600,00	3.136.600,00	1.736.600,00	-1.400.000,00	Kab. Purworejo, Semua Kecamatan, Semua Kel/Desa	DANA ALOKASI UMUM (DAU)	Memperkuat reformasi politik, hukum dan birokrasi, serta memperkuat pencegahan dan pemberantasan korupsi, narkoba, judi, dan penyeludupan.	5. Pewujudan tata kelola pemerintahan yang bersih, akuntabel, kapabel, prima, dan transparan 5. Pewujudan tata kelola pemerintahan yang bersih, akuntabel, kapabel, prima, dan transparan			5.825.600,00	BADAN PENGELOLAAN KEUANGAN, PENDAPATAN DAN ASET DAERAH
	5.02.01.2.01.0003	Koordinasi dan Penyusunan Dokumen Perubahan RKA-SKPD																		
			Jumlah Dokumen Perubahan RKA-SKPD dan Laporan Hasil Koordinasi Penyusunan Dokumen Perubahan RKA-SKPD				1 Dokumen	1 Dokumen	3.136.600,00	3.136.600,00	1.736.600,00	-1.400.000,00	Kab. Purworejo, Semua Kecamatan, Semua Kel/Desa	DANA ALOKASI UMUM (DAU)	Memperkuat reformasi politik, hukum dan birokrasi, serta memperkuat pencegahan dan pemberantasan korupsi, narkoba, judi, dan penyeludupan.	5. Pewujudan tata kelola pemerintahan yang bersih, akuntabel, kapabel, prima, dan transparan 5. Pewujudan tata kelola pemerintahan yang bersih, akuntabel, kapabel, prima, dan transparan			3.083.300,00	BADAN PENGELOLAAN KEUANGAN, PENDAPATAN DAN ASET DAERAH
	5.02.01.2.01.0004	Koordinasi dan Penyusunan DPA-SKPD																		
			Jumlah Dokumen DPA-SKPD dan Laporan Hasil Koordinasi Penyusunan Dokumen DPA-SKPD				1 Dokumen	1 Dokumen	3.138.000,00	3.138.000,00	1.736.600,00	-1.401.400,00	Kab. Purworejo, Semua Kecamatan, Semua Kel/Desa	DANA ALOKASI UMUM (DAU)	Memperkuat reformasi politik, hukum dan birokrasi, serta memperkuat pencegahan dan pemberantasan korupsi, narkoba, judi, dan penyeludupan.	5. Pewujudan tata kelola pemerintahan yang bersih, akuntabel, kapabel, prima, dan transparan 5. Pewujudan tata kelola pemerintahan yang bersih, akuntabel, kapabel, prima, dan transparan			5.563.740,00	BADAN PENGELOLAAN KEUANGAN, PENDAPATAN DAN ASET DAERAH
	5.02.01.2.01.0005	Koordinasi dan Penyusunan Perubahan DPA- SKPD																		
			Jumlah Dokumen Perubahan DPA-SKPD dan Laporan Hasil Koordinasi Penyusunan Dokumen Perubahan DPA-SKPD				1 Dokumen	1 Dokumen	3.138.000,00	3.138.000,00	1.736.600,00	-1.401.400,00	Kab. Purworejo, Semua Kecamatan, Semua Kel/Desa	DANA ALOKASI UMUM (DAU)	Memperkuat reformasi politik, hukum dan birokrasi, serta memperkuat pencegahan dan pemberantasan korupsi, narkoba, judi, dan penyeludupan.	5. Pewujudan tata kelola pemerintahan yang bersih, akuntabel, kapabel, prima, dan transparan 5. Pewujudan tata kelola pemerintahan yang bersih, akuntabel, kapabel, prima, dan transparan			5.258.505,00	BADAN PENGELOLAAN KEUANGAN, PENDAPATAN DAN ASET DAERAH
	5.02.01.2.01.0006	Koordinasi dan Penyusunan Laporan Capaian Kinerja dan Ikhtisar Realisasi Kinerja SKPD																		

NO	KODE	URUSAN / BIDANG URUSAN / PROGRAM / KEGIATAN / SUB KEGIATAN	INDIKATOR PROGRAM / KEGIATAN / SUB KEGIATAN	TARGET AKHIR PERIODE RENSTRA OPD	REALISASI CAPAIAN RENJA OPD TAHUN 2023	PRAKIRAAN CAPAIAN TARGET RENJA OPD TAHUN 2024	CAPAIAN KINERJA DAN KERANGKA PENDANAAN										KELOMPOK SASARAN	PRAKIRAAN MAJU RENCANA TAHUN 2026		PERANGKAT DAERAH PENANGGUNG JAWAB	
							TARGET 2025		PAGU INDIKATIF (Rp)			Bertambah/Berkurang (10-12)	LOKASI	SUMBER DANA	PRIORITAS			TARGET	PAGU INDIKATIF (Rp)		
							SEBELUM	SESUDAH	RKPD 2025	APBD 2025	RKPD PERUBAHAN 2025				NASIONAL	DAERAH					
1	2	3	4	5	6	7	8	9	10	11	12	13	14	15	16	17	18	19	20	21	
			Jumlah Laporan Capaian Kinerja dan Ikhtisar Realisasi Kinerja SKPD dan Laporan Hasil Koordinasi Penyusunan Laporan Capaian Kinerja dan Ikhtisar Realisasi Kinerja SKPD				16 Laporan	16 Laporan	10.720.000,00	10.720.000,00	6.000.000,00	-4.720.000,00	Kab. Purworejo, Semua Kecamatan, Semua Kel/Desa	DANA ALOKASI UMUM (DAU)	Memperkuat reformasi politik, hukum dan birokrasi, serta memperkuat pencegahan dan pemberantasan korupsi, narkoba, judi, dan penyeludupan.	5. Pewujudan tata kelola pemerintahan yang bersih, akuntabel, kapabel, prima, dan transparan 5. Pewujudan tata kelola pemerintahan yang bersih, akuntabel, kapabel, prima, dan transparan			30.698.430,00	BADAN PENGELOLAAN KEUANGAN, PENDAPATAN DAN ASET DAERAH	
	5.02.01.2.01.0007	Evaluasi Kinerja Perangkat Daerah																			
			Jumlah Laporan Evaluasi Kinerja Perangkat Daerah				6 Laporan	6 Laporan	4.714.100,00	4.714.100,00	2.732.500,00	-1.981.600,00	Kab. Purworejo, Semua Kecamatan, Semua Kel/Desa	DANA ALOKASI UMUM (DAU)	Memperkuat reformasi politik, hukum dan birokrasi, serta memperkuat pencegahan dan pemberantasan korupsi, narkoba, judi, dan penyeludupan.	5. Pewujudan tata kelola pemerintahan yang bersih, akuntabel, kapabel, prima, dan transparan 5. Pewujudan tata kelola pemerintahan yang bersih, akuntabel, kapabel, prima, dan transparan			17.658.375,00	BADAN PENGELOLAAN KEUANGAN, PENDAPATAN DAN ASET DAERAH	
	5.02.01.2.02	Administrasi Keuangan Perangkat Daerah	Persentase Layanan Administrasi Keuangan Perangkat Daerah				100 %	100 %	16.171.247.185,00	16.884.395.043,00	16.996.036.623,00	824.789.438,00			Memperkuat reformasi politik, hukum dan birokrasi, serta memperkuat pencegahan dan pemberantasan korupsi, narkoba, judi, dan penyeludupan.	5. Pewujudan tata kelola pemerintahan yang bersih, akuntabel, kapabel, prima, dan transparan 5. Pewujudan tata kelola pemerintahan yang bersih, akuntabel, kapabel, prima, dan transparan	Aparatur		14.208.872.895,00	BADAN PENGELOLAAN KEUANGAN, PENDAPATAN DAN ASET DAERAH	
	5.02.01.2.02.0001	Penyediaan Gaji dan Tunjangan ASN																			
			Jumlah Orang yang Menerima Gaji dan Tunjangan ASN				89 Orang/bulan	89 Orang/bulan	16.131.589.385,00	16.844.737.243,00	16.972.170.023,00	840.580.638,00	Kab. Purworejo, Semua Kecamatan, Semua Kel/Desa	PENDAPATAN ASLI DAERAH (PAD) DANA ALOKASI UMUM (DAU) DAU TAMBAHAN DUKUNGAN PENDANAAN ATAS KEBIJAKAN PENGGAJIAN PEGAWAI PEMERINTAH DENGAN PERJANJIAN KERJA	Memperkuat reformasi politik, hukum dan birokrasi, serta memperkuat pencegahan dan pemberantasan korupsi, narkoba, judi, dan penyeludupan.	5. Pewujudan tata kelola pemerintahan yang bersih, akuntabel, kapabel, prima, dan transparan 5. Pewujudan tata kelola pemerintahan yang bersih, akuntabel, kapabel, prima, dan transparan			14.156.433.795,00	BADAN PENGELOLAAN KEUANGAN, PENDAPATAN DAN ASET DAERAH	
	5.02.01.2.02.0005	Koordinasi dan Penyusunan Laporan Keuangan Akhir Tahun SKPD																			
			Jumlah Laporan Keuangan Akhir Tahun SKPD dan Laporan Hasil Koordinasi Penyusunan Laporan Keuangan Akhir Tahun SKPD				6 Laporan	6 Laporan	7.129.200,00	7.129.200,00	4.807.600,00	-2.321.600,00	Kab. Purworejo, Semua Kecamatan, Semua Kel/Desa	DANA ALOKASI UMUM (DAU)	Memperkuat reformasi politik, hukum dan birokrasi, serta memperkuat pencegahan dan pemberantasan korupsi, narkoba, judi, dan penyeludupan.	5. Pewujudan tata kelola pemerintahan yang bersih, akuntabel, kapabel, prima, dan transparan 5. Pewujudan tata kelola pemerintahan yang bersih, akuntabel, kapabel, prima, dan transparan			11.607.750,00	BADAN PENGELOLAAN KEUANGAN, PENDAPATAN DAN ASET DAERAH	
	5.02.01.2.02.0007	Koordinasi dan Penyusunan Laporan Keuangan Bulanan/ Triwulanan/ Semesteran SKPD																			
			Jumlah Laporan Keuangan Bulanan/ Triwulanan/ Semesteran SKPD dan Laporan Koordinasi Penyusunan Laporan Keuangan Bulanan/Triwulanan/Semesteran SKPD				26 Laporan	26 Laporan	32.528.600,00	32.528.600,00	19.059.000,00	-13.469.600,00	Kab. Purworejo, Semua Kecamatan, Semua Kel/Desa	DANA ALOKASI UMUM (DAU)	Memperkuat reformasi politik, hukum dan birokrasi, serta memperkuat pencegahan dan pemberantasan korupsi, narkoba, judi, dan penyeludupan.	5. Pewujudan tata kelola pemerintahan yang bersih, akuntabel, kapabel, prima, dan transparan 5. Pewujudan tata kelola pemerintahan yang bersih, akuntabel, kapabel, prima, dan transparan			40.831.350,00	BADAN PENGELOLAAN KEUANGAN, PENDAPATAN DAN ASET DAERAH	
	5.02.01.2.03	Administrasi Barang Milik Daerah pada Perangkat Daerah	Persentase Layanan Administrasi Barang Milik Daerah (BMD) pada Perangkat Daerah				100 %	100 %	24.712.100,00	24.712.100,00	11.655.000,00	-13.057.100,00			Memperkuat reformasi politik, hukum dan birokrasi, serta memperkuat pencegahan dan pemberantasan korupsi, narkoba, judi, dan penyeludupan.	5. Pewujudan tata kelola pemerintahan yang bersih, akuntabel, kapabel, prima, dan transparan 5. Pewujudan tata kelola pemerintahan yang bersih, akuntabel, kapabel, prima, dan transparan	Aparatur		26.334.000,00	BADAN PENGELOLAAN KEUANGAN, PENDAPATAN DAN ASET DAERAH	
	5.02.01.2.03.0006	Penatausahaan Barang Milik Daerah pada SKPD																			
			Jumlah Laporan Penatausahaan Barang Milik Daerah pada SKPD				1 Laporan	1 Laporan	24.712.100,00	24.712.100,00	11.655.000,00	-13.057.100,00	Kab. Purworejo, Semua Kecamatan, Semua Kel/Desa	DANA ALOKASI UMUM (DAU)	Memperkuat reformasi politik, hukum dan birokrasi, serta memperkuat pencegahan dan pemberantasan korupsi, narkoba, judi, dan penyeludupan.	5. Pewujudan tata kelola pemerintahan yang bersih, akuntabel, kapabel, prima, dan transparan 5. Pewujudan tata kelola pemerintahan yang bersih, akuntabel, kapabel, prima, dan transparan			26.334.000,00	BADAN PENGELOLAAN KEUANGAN, PENDAPATAN DAN ASET DAERAH	
	5.02.01.2.06	Administrasi Umum Perangkat Daerah	Persentase Layanan Administrasi Umum Perangkat Daerah				100 %	100 %	327.245.950,00	326.297.950,00	240.918.650,00	-86.327.300,00			Memperkuat reformasi politik, hukum dan birokrasi, serta memperkuat pencegahan dan pemberantasan korupsi, narkoba, judi, dan penyeludupan.	5. Pewujudan tata kelola pemerintahan yang bersih, akuntabel, kapabel, prima, dan transparan 5. Pewujudan tata kelola pemerintahan yang bersih, akuntabel, kapabel, prima, dan transparan	Aparatur		438.683.595,00	BADAN PENGELOLAAN KEUANGAN, PENDAPATAN DAN ASET DAERAH	
	5.02.01.2.06.0001	Penyediaan Komponen Instalasi Listrik/Penerangan Bangunan Kantor																			

NO	KODE	URUSAN / BIDANG URUSAN / PROGRAM / KEGIATAN / SUB KEGIATAN	INDIKATOR PROGRAM / KEGIATAN / SUB KEGIATAN	TARGET AKHIR PERIODE RENSTRA OPD	REALISASI CAPAIAN RENJA OPD TAHUN 2023	PRAKIRAAN CAPAIAN TARGET RENJA OPD TAHUN 2024	CAPAIAN KINERJA DAN KERANGKA PENDANAAN										KELOMPOK SASARAN	PRAKIRAAN MAJU RENCANA TAHUN 2026		PERANGKAT DAERAH PENANGGUNG JAWAB	
							TARGET 2025		PAGU INDIKATIF (Rp)			Bertambah/Berkurang (10-12)	LOKASI	SUMBER DANA	PRIORITAS			TARGET	PAGU INDIKATIF (Rp)		
							SEBELUM	SESUDAH	RKPD 2025	APBD 2025	RKPD PERUBAHAN 2025				NASIONAL	DAERAH					
1	2	3	4	5	6	7	8	9	10	11	12	13	14	15	16	17	18	19	20	21	
			Jumlah Paket Komponen Instalasi Listrik/Penerangan Bangunan Kantor yang Disediakan				1 Paket	1 Paket	10.121.600,00	10.121.600,00	10.121.600,00	0,00	Kab. Purworejo, Semua Kecamatan, Semua Kel/Desa	DANA ALOKASI UMUM (DAU)	Memperkuat reformasi politik, hukum dan birokrasi, serta memperkuat pencegahan dan pemberantasan korupsi, narkoba, judi, dan penyeludupan.	5. Pewujudan tata kelola pemerintahan yang bersih, akuntabel, kapabel, prima, dan transparan 5. Pewujudan tata kelola pemerintahan yang bersih, akuntabel, kapabel, prima, dan transparan			17.263.890,00	BADAN PENGELOLAAN KEUANGAN, PENDAPATAN DAN ASET DAERAH	
	5.02.01.2.06.0003	Penyediaan Peralatan Rumah Tangga																			
			Jumlah Paket Peralatan Rumah Tangga yang Disediakan				1 Paket	1 Paket	23.536.700,00	23.536.700,00	22.535.400,00	-1.001.300,00	Kab. Purworejo, Semua Kecamatan, Semua Kel/Desa	DANA ALOKASI UMUM (DAU)	Memperkuat reformasi politik, hukum dan birokrasi, serta memperkuat pencegahan dan pemberantasan korupsi, narkoba, judi, dan penyeludupan.	5. Pewujudan tata kelola pemerintahan yang bersih, akuntabel, kapabel, prima, dan transparan 5. Pewujudan tata kelola pemerintahan yang bersih, akuntabel, kapabel, prima, dan transparan			41.213.970,00	BADAN PENGELOLAAN KEUANGAN, PENDAPATAN DAN ASET DAERAH	
	5.02.01.2.06.0004	Penyediaan Bahan Logistik Kantor																			
			Jumlah Paket Bahan Logistik Kantor yang Disediakan				1 Paket	1 Paket	109.154.550,00	109.154.550,00	109.154.550,00	0,00	Kab. Purworejo, Semua Kecamatan, Semua Kel/Desa	DANA ALOKASI UMUM (DAU)	Memperkuat reformasi politik, hukum dan birokrasi, serta memperkuat pencegahan dan pemberantasan korupsi, narkoba, judi, dan penyeludupan.	5. Pewujudan tata kelola pemerintahan yang bersih, akuntabel, kapabel, prima, dan transparan 5. Pewujudan tata kelola pemerintahan yang bersih, akuntabel, kapabel, prima, dan transparan			114.615.900,00	BADAN PENGELOLAAN KEUANGAN, PENDAPATAN DAN ASET DAERAH	
	5.02.01.2.06.0005	Penyediaan Barang Cetakan dan Penggandaan																			
			Jumlah Paket Barang Cetakan dan Penggandaan yang Disediakan				1 Paket	1 Paket	13.362.900,00	13.362.900,00	13.362.900,00	0,00	Kab. Purworejo, Semua Kecamatan, Semua Kel/Desa	DANA ALOKASI UMUM (DAU)	Memperkuat reformasi politik, hukum dan birokrasi, serta memperkuat pencegahan dan pemberantasan korupsi, narkoba, judi, dan penyeludupan.	5. Pewujudan tata kelola pemerintahan yang bersih, akuntabel, kapabel, prima, dan transparan 5. Pewujudan tata kelola pemerintahan yang bersih, akuntabel, kapabel, prima, dan transparan			37.761.465,00	BADAN PENGELOLAAN KEUANGAN, PENDAPATAN DAN ASET DAERAH	
	5.02.01.2.06.0006	Penyediaan Bahan Bacaan dan Peraturan Perundang-undangan																			
			Jumlah Dokumen Bahan Bacaan dan Peraturan Perundang-Undangan yang Disediakan				12 Dokumen	12 Dokumen	1.332.000,00	1.332.000,00	1.332.000,00	0,00	Kab. Purworejo, Semua Kecamatan, Semua Kel/Desa	DANA ALOKASI UMUM (DAU)	Memperkuat reformasi politik, hukum dan birokrasi, serta memperkuat pencegahan dan pemberantasan korupsi, narkoba, judi, dan penyeludupan.	5. Pewujudan tata kelola pemerintahan yang bersih, akuntabel, kapabel, prima, dan transparan 5. Pewujudan tata kelola pemerintahan yang bersih, akuntabel, kapabel, prima, dan transparan			1.398.600,00	BADAN PENGELOLAAN KEUANGAN, PENDAPATAN DAN ASET DAERAH	
	5.02.01.2.06.0007	Penyediaan Bahan/Material																			
			Jumlah Paket Bahan/Material yang Disediakan				1 Paket	1 Paket	12.637.300,00	12.637.300,00	10.317.300,00	-2.320.000,00	Kab. Purworejo, Semua Kecamatan, Semua Kel/Desa	DANA ALOKASI UMUM (DAU)	Memperkuat reformasi politik, hukum dan birokrasi, serta memperkuat pencegahan dan pemberantasan korupsi, narkoba, judi, dan penyeludupan.	5. Pewujudan tata kelola pemerintahan yang bersih, akuntabel, kapabel, prima, dan transparan 5. Pewujudan tata kelola pemerintahan yang bersih, akuntabel, kapabel, prima, dan transparan			33.032.895,00	BADAN PENGELOLAAN KEUANGAN, PENDAPATAN DAN ASET DAERAH	
	5.02.01.2.06.0009	Penyelenggaraan Rapat Koordinasi dan Konsultasi SKPD																			
			Jumlah Laporan Penyelenggaraan Rapat Koordinasi dan Konsultasi SKPD				1 Laporan	1 Laporan	109.878.000,00	108.930.000,00	52.929.000,00	-56.949.000,00	Kab. Purworejo, Semua Kecamatan, Semua Kel/Desa	DANA ALOKASI UMUM (DAU)	Memperkuat reformasi politik, hukum dan birokrasi, serta memperkuat pencegahan dan pemberantasan korupsi, narkoba, judi, dan penyeludupan.	5. Pewujudan tata kelola pemerintahan yang bersih, akuntabel, kapabel, prima, dan transparan 5. Pewujudan tata kelola pemerintahan yang bersih, akuntabel, kapabel, prima, dan transparan			132.384.630,00	BADAN PENGELOLAAN KEUANGAN, PENDAPATAN DAN ASET DAERAH	
	5.02.01.2.06.0010	Penatausahaan Arsip Dinamis pada SKPD																			
			Jumlah Dokumen Penatausahaan Arsip Dinamis pada SKPD				1 Dokumen	1 Dokumen	47.222.900,00	47.222.900,00	21.165.900,00	-26.057.000,00	Kab. Purworejo, Semua Kecamatan, Semua Kel/Desa	DANA ALOKASI UMUM (DAU)	Memperkuat reformasi politik, hukum dan birokrasi, serta memperkuat pencegahan dan pemberantasan korupsi, narkoba, judi, dan penyeludupan.	5. Pewujudan tata kelola pemerintahan yang bersih, akuntabel, kapabel, prima, dan transparan 5. Pewujudan tata kelola pemerintahan yang bersih, akuntabel, kapabel, prima, dan transparan			61.012.245,00	BADAN PENGELOLAAN KEUANGAN, PENDAPATAN DAN ASET DAERAH	
	5.02.01.2.08	Penyediaan Jasa Penunjang Urusan Pemerintahan Daerah	Jasa Penunjang Urusan Pemerintaah Daerah yang Disediakan				12 Bulan	12 Bulan	723.901.812,00	761.925.812,00	755.986.012,00	32.084.200,00			Memperkuat reformasi politik, hukum dan birokrasi, serta memperkuat pencegahan dan pemberantasan korupsi, narkoba, judi, dan penyeludupan.	5. Pewujudan tata kelola pemerintahan yang bersih, akuntabel, kapabel, prima, dan transparan 5. Pewujudan tata kelola pemerintahan yang bersih, akuntabel, kapabel, prima, dan transparan	Aparatur		746.031.090,00	BADAN PENGELOLAAN KEUANGAN, PENDAPATAN DAN ASET DAERAH	
	5.02.01.2.08.0002	Penyediaan Jasa Komunikasi, Sumber Daya Air dan Listrik																			

NO	KODE	URUSAN / BIDANG URUSAN / PROGRAM / KEGIATAN / SUB KEGIATAN	INDIKATOR PROGRAM / KEGIATAN / SUB KEGIATAN	TARGET AKHIR PERIODE RENSTRA OPD	REALISASI CAPAIAN RENJA OPD TAHUN 2023	PRAKIRAAN CAPAIAN TARGET RENJA OPD TAHUN 2024	CAPAIAN KINERJA DAN KERANGKA PENDANAAN										KELOMPOK SASARAN	PRAKIRAAN MAJU RENCANA TAHUN 2026		PERANGKAT DAERAH PENANGGUNG JAWAB	
							TARGET 2025		PAGU INDIKATIF (Rp)			Bertambah/Berkurang (10-12)	LOKASI	SUMBER DANA	PRIORITAS			TARGET	PAGU INDIKATIF (Rp)		
							SEBELUM	SESUDAH	RKPD 2025	APBD 2025	RKPD PERUBAHAN 2025				NASIONAL	DAERAH					
1	2	3	4	5	6	7	8	9	10	11	12	13	14	15	16	17	18	19	20	21	
			Jumlah Laporan Penyediaan Jasa Komunikasi, Sumber Daya Air dan Listrik yang Disediakan				12 Laporan	12 Laporan	304.378.512,00	304.378.512,00	298.602.512,00	-5.776.000,00	Kab. Purworejo, Semua Kecamatan, Semua Kel/Desa	DANA ALOKASI UMUM (DAU)	Memperkuat reformasi politik, hukum dan birokrasi, serta memperkuat pencegahan dan pemberantasan korupsi, narkoba, judi, dan penyeludupan.	5. Pewujudan tata kelola pemerintahan yang bersih, akuntabel, kapabel, prima, dan transparan 5. Pewujudan tata kelola pemerintahan yang bersih, akuntabel, kapabel, prima, dan transparan			310.800.000,00	BADAN PENGELOLAAN KEUANGAN, PENDAPATAN DAN ASET DAERAH	
	5.02.01.2.08.0004	Penyediaan Jasa Pelayanan Umum Kantor																			
			Jumlah Laporan Penyediaan Jasa Pelayanan Umum Kantor yang Disediakan				12 Laporan	12 Laporan	419.523.300,00	457.547.300,00	457.383.500,00	37.860.200,00	Kab. Purworejo, Semua Kecamatan, Semua Kel/Desa	DANA ALOKASI UMUM (DAU)	Memperkuat reformasi politik, hukum dan birokrasi, serta memperkuat pencegahan dan pemberantasan korupsi, narkoba, judi, dan penyeludupan.	5. Pewujudan tata kelola pemerintahan yang bersih, akuntabel, kapabel, prima, dan transparan 5. Pewujudan tata kelola pemerintahan yang bersih, akuntabel, kapabel, prima, dan transparan			435.231.090,00	BADAN PENGELOLAAN KEUANGAN, PENDAPATAN DAN ASET DAERAH	
	5.02.01.2.09	Pemeliharaan Barang Milik Daerah Penunjang Urusan Pemerintahan Daerah	Barang Milik Daerah (BMD) Penunjang Urusan Pemerintahan Daerah yang Dipelihara				12 Bulan	12 Bulan	375.500.000,00	375.500.000,00	372.660.000,00	-2.840.000,00			Memperkuat reformasi politik, hukum dan birokrasi, serta memperkuat pencegahan dan pemberantasan korupsi, narkoba, judi, dan penyeludupan.	5. Pewujudan tata kelola pemerintahan yang bersih, akuntabel, kapabel, prima, dan transparan 5. Pewujudan tata kelola pemerintahan yang bersih, akuntabel, kapabel, prima, dan transparan	Aparatur		360.531.045,00	BADAN PENGELOLAAN KEUANGAN, PENDAPATAN DAN ASET DAERAH	
	5.02.01.2.09.0001	Penyediaan Jasa Pemeliharaan, Biaya Pemeliharaan, dan Pajak Kendaraan Perorangan Dinas atau Kendaraan Dinas Jabatan																			
			Jumlah Kendaraan Perorangan Dinas atau Kendaraan Dinas Jabatan yang Dipelihara dan dibayarkan Pajaknya				1 Unit	1 Unit	43.960.000,00	43.960.000,00	43.960.000,00	0,00	Kab. Purworejo, Semua Kecamatan, Semua Kel/Desa	DANA ALOKASI UMUM (DAU)	Memperkuat reformasi politik, hukum dan birokrasi, serta memperkuat pencegahan dan pemberantasan korupsi, narkoba, judi, dan penyeludupan.	5. Pewujudan tata kelola pemerintahan yang bersih, akuntabel, kapabel, prima, dan transparan 5. Pewujudan tata kelola pemerintahan yang bersih, akuntabel, kapabel, prima, dan transparan			36.624.000,00	BADAN PENGELOLAAN KEUANGAN, PENDAPATAN DAN ASET DAERAH	
	5.02.01.2.09.0002	Penyediaan Jasa Pemeliharaan, Biaya Pemeliharaan, Pajak dan Perizinan Kendaraan Dinas Operasional atau Lapangan																			
			Jumlah Kendaraan Dinas Operasional atau Lapangan yang Dipelihara dan dibayarkan Pajak dan Perizinannya				47 Unit	47 Unit	231.930.000,00	231.930.000,00	231.930.000,00	0,00	Kab. Purworejo, Semua Kecamatan, Semua Kel/Desa	DANA ALOKASI UMUM (DAU)	Memperkuat reformasi politik, hukum dan birokrasi, serta memperkuat pencegahan dan pemberantasan korupsi, narkoba, judi, dan penyeludupan.	5. Pewujudan tata kelola pemerintahan yang bersih, akuntabel, kapabel, prima, dan transparan 5. Pewujudan tata kelola pemerintahan yang bersih, akuntabel, kapabel, prima, dan transparan			102.279.450,00	BADAN PENGELOLAAN KEUANGAN, PENDAPATAN DAN ASET DAERAH	
	5.02.01.2.09.0006	Pemeliharaan Peralatan dan Mesin Lainnya																			
			Jumlah Peralatan dan Mesin Lainnya yang Dipelihara				90 Unit	90 Unit	31.240.000,00	31.240.000,00	28.400.000,00	-2.840.000,00	Kab. Purworejo, Semua Kecamatan, Semua Kel/Desa	DANA ALOKASI UMUM (DAU)	Memperkuat reformasi politik, hukum dan birokrasi, serta memperkuat pencegahan dan pemberantasan korupsi, narkoba, judi, dan penyeludupan.	5. Pewujudan tata kelola pemerintahan yang bersih, akuntabel, kapabel, prima, dan transparan 5. Pewujudan tata kelola pemerintahan yang bersih, akuntabel, kapabel, prima, dan transparan			42.240.345,00	BADAN PENGELOLAAN KEUANGAN, PENDAPATAN DAN ASET DAERAH	
	5.02.01.2.09.0009	Pemeliharaan/Rehabilitasi Gedung Kantor dan Bangunan Lainnya																			
			Jumlah Gedung Kantor dan Bangunan Lainnya yang Dipelihara/Direhabilitasi				2 Unit	2 Unit	23.355.000,00	23.355.000,00	23.355.000,00	0,00	Kab. Purworejo, Semua Kecamatan, Semua Kel/Desa	DANA ALOKASI UMUM (DAU)	Memperkuat reformasi politik, hukum dan birokrasi, serta memperkuat pencegahan dan pemberantasan korupsi, narkoba, judi, dan penyeludupan.	5. Pewujudan tata kelola pemerintahan yang bersih, akuntabel, kapabel, prima, dan transparan 5. Pewujudan tata kelola pemerintahan yang bersih, akuntabel, kapabel, prima, dan transparan			117.817.350,00	BADAN PENGELOLAAN KEUANGAN, PENDAPATAN DAN ASET DAERAH	
	5.02.01.2.09.0010	Pemeliharaan/Rehabilitasi Sarana dan Prasarana Gedung Kantor atau Bangunan Lainnya																			
			Jumlah Sarana dan Prasarana Gedung Kantor atau Bangunan Lainnya yang Dipelihara/Direhabilitasi				42 Unit	42 Unit	45.015.000,00	45.015.000,00	45.015.000,00	0,00	Kab. Purworejo, Semua Kecamatan, Semua Kel/Desa	DANA ALOKASI UMUM (DAU)	Memperkuat reformasi politik, hukum dan birokrasi, serta memperkuat pencegahan dan pemberantasan korupsi, narkoba, judi, dan penyeludupan.	5. Pewujudan tata kelola pemerintahan yang bersih, akuntabel, kapabel, prima, dan transparan 5. Pewujudan tata kelola pemerintahan yang bersih, akuntabel, kapabel, prima, dan transparan			61.569.900,00	BADAN PENGELOLAAN KEUANGAN, PENDAPATAN DAN ASET DAERAH	
2.	5.02.02	PROGRAM PENGELOLAAN KEUANGAN DAERAH	Ketepatan Waktu Penyampaian Laporan Keuangan Pemerintah Daerah				100,00 %	100,00 %	577.811.131.282,00	576.746.056.290,00	570.493.077.299,00	-11.135.464.537,00							566.675.666.745,00		
	5.02.02.2.01	Koordinasi dan Penyusunan Rencana Anggaran Daerah	Pelaksanaan Koordinasi dan Penyusunan Rencana Anggaran Daerah				100 %	100 %	749.135.700,00	749.134.900,00	516.828.400,00	-232.307.300,00			Memperkuat reformasi politik, hukum dan birokrasi, serta memperkuat pencegahan dan pemberantasan korupsi, narkoba, judi, dan penyeludupan.	5. Pewujudan tata kelola pemerintahan yang bersih, akuntabel, kapabel, prima, dan transparan 5. Pewujudan tata kelola pemerintahan yang bersih, akuntabel, kapabel, prima, dan transparan	Aparatur		1.239.826.140,00	BADAN PENGELOLAAN KEUANGAN, PENDAPATAN DAN ASET DAERAH	
	5.02.02.2.01.0001	Koordinasi dan Penyusunan KUA dan PPAS																			

NO	KODE	URUSAN / BIDANG URUSAN / PROGRAM / KEGIATAN / SUB KEGIATAN	INDIKATOR PROGRAM / KEGIATAN / SUB KEGIATAN	TARGET AKHIR PERIODE RENSTRA OPD	REALISASI CAPAIAN RENJA OPD TAHUN 2023	PRAKIRAAN CAPAIAN TARGET RENJA OPD TAHUN 2024	CAPAIAN KINERJA DAN KERANGKA PENDANAAN										KELOMPOK SASARAN	PRAKIRAAN MAJU RENCANA TAHUN 2026		PERANGKAT DAERAH PENANGGUNG JAWAB	
							TARGET 2025		PAGU INDIKATIF (Rp)			Bertambah/Berkurang (10-12)	LOKASI	SUMBER DANA	PRIORITAS			TARGET	PAGU INDIKATIF (Rp)		
							SEBELUM	SESUDAH	RKPD 2025	APBD 2025	RKPD PERUBAHAN 2025				NASIONAL	DAERAH					
1	2	3	4	5	6	7	8	9	10	11	12	13	14	15	16	17	18	19	20	21	
			Jumlah Dokumen KUA dan PPAS yang Disusun				2 Dokumen	2 Dokumen	74.863.400,00	74.863.400,00	55.759.400,00	-19.104.000,00	Kab. Purworejo, Semua Kecamatan, Semua Kel/Desa	PENDAPATAN ASLI DAERAH (PAD)	Memperkuat reformasi politik, hukum dan birokrasi, serta memperkuat pencegahan dan pemberantasan korupsi, narkoba, judi, dan penyeludupan.	5. Pewujudan tata kelola pemerintahan yang bersih, akuntabel, kapabel, prima, dan transparan 5. Pewujudan tata kelola pemerintahan yang bersih, akuntabel, kapabel, prima, dan transparan			229.634.055,00	BADAN PENGELOLAAN KEUANGAN, PENDAPATAN DAN ASET DAERAH	
	5.02.02.2.01.0002	Koordinasi dan Penyusunan Perubahan KUA dan Perubahan PPAS																			
			Jumlah Dokumen Perubahan KUA dan Perubahan PPAS yang Disusun				2 Dokumen	2 Dokumen	66.872.600,00	66.872.300,00	51.556.600,00	-15.316.000,00	Kab. Purworejo, Semua Kecamatan, Semua Kel/Desa	PENDAPATAN ASLI DAERAH (PAD)	Memperkuat reformasi politik, hukum dan birokrasi, serta memperkuat pencegahan dan pemberantasan korupsi, narkoba, judi, dan penyeludupan.	5. Pewujudan tata kelola pemerintahan yang bersih, akuntabel, kapabel, prima, dan transparan 5. Pewujudan tata kelola pemerintahan yang bersih, akuntabel, kapabel, prima, dan transparan			84.453.075,00	BADAN PENGELOLAAN KEUANGAN, PENDAPATAN DAN ASET DAERAH	
	5.02.02.2.01.0007	Koordinasi dan Penyusunan Peraturan Daerah tentang APBD dan Peraturan Kepala Daerah tentang Penjabaran APBD																			
			Jumlah Peraturan Daerah tentang APBD dan Peraturan Kepala Daerah tentang Penjabaran APBD				3 Dokumen	3 Dokumen	223.226.400,00	223.226.400,00	164.175.200,00	-59.051.200,00	Kab. Purworejo, Semua Kecamatan, Semua Kel/Desa	PENDAPATAN ASLI DAERAH (PAD)	Memperkuat reformasi politik, hukum dan birokrasi, serta memperkuat pencegahan dan pemberantasan korupsi, narkoba, judi, dan penyeludupan.	5. Pewujudan tata kelola pemerintahan yang bersih, akuntabel, kapabel, prima, dan transparan 5. Pewujudan tata kelola pemerintahan yang bersih, akuntabel, kapabel, prima, dan transparan			297.245.760,00	BADAN PENGELOLAAN KEUANGAN, PENDAPATAN DAN ASET DAERAH	
	5.02.02.2.01.0008	Koordinasi dan Penyusunan Peraturan Daerah tentang Perubahan APBD dan Peraturan Kepala Daerah tentang Penjabaran Perubahan APBD																			
			Jumlah Peraturan Daerah tentang Perubahan APBD dan Peraturan Kepala Daerah tentang Penjabaran Perubahan APBD				3 Dokumen	3 Dokumen	219.038.900,00	219.038.800,00	162.674.800,00	-56.364.100,00	Kab. Purworejo, Semua Kecamatan, Semua Kel/Desa	PENDAPATAN ASLI DAERAH (PAD)	Memperkuat reformasi politik, hukum dan birokrasi, serta memperkuat pencegahan dan pemberantasan korupsi, narkoba, judi, dan penyeludupan.	5. Pewujudan tata kelola pemerintahan yang bersih, akuntabel, kapabel, prima, dan transparan 5. Pewujudan tata kelola pemerintahan yang bersih, akuntabel, kapabel, prima, dan transparan			293.342.805,00	BADAN PENGELOLAAN KEUANGAN, PENDAPATAN DAN ASET DAERAH	
	5.02.02.2.01.0009	Koordinasi dan Penyusunan Regulasi serta Kebijakan Bidang Anggaran																			
			Jumlah Dokumen Regulasi serta Kebijakan Bidang Anggaran				2 Dokumen	2 Dokumen	47.849.000,00	47.848.900,00	23.943.500,00	-23.905.500,00	Kab. Purworejo, Semua Kecamatan, Semua Kel/Desa	PENDAPATAN ASLI DAERAH (PAD)	Memperkuat reformasi politik, hukum dan birokrasi, serta memperkuat pencegahan dan pemberantasan korupsi, narkoba, judi, dan penyeludupan.	5. Pewujudan tata kelola pemerintahan yang bersih, akuntabel, kapabel, prima, dan transparan 5. Pewujudan tata kelola pemerintahan yang bersih, akuntabel, kapabel, prima, dan transparan			173.221.755,00	BADAN PENGELOLAAN KEUANGAN, PENDAPATAN DAN ASET DAERAH	
	5.02.02.2.01.0011	Koordinasi Perencanaan Anggaran Belanja Daerah																			
			Jumlah Dokumen Hasil Koordinasi Perencanaan Anggaran Belanja Daerah				1 Dokumen	1 Dokumen	117.285.400,00	117.285.100,00	58.718.900,00	-58.566.500,00	Kab. Purworejo, Semua Kecamatan, Semua Kel/Desa	DANA ALOKASI UMUM (DAU)	Memperkuat reformasi politik, hukum dan birokrasi, serta memperkuat pencegahan dan pemberantasan korupsi, narkoba, judi, dan penyeludupan.	5. Pewujudan tata kelola pemerintahan yang bersih, akuntabel, kapabel, prima, dan transparan 5. Pewujudan tata kelola pemerintahan yang bersih, akuntabel, kapabel, prima, dan transparan			161.928.690,00	BADAN PENGELOLAAN KEUANGAN, PENDAPATAN DAN ASET DAERAH	
	5.02.02.2.02	Koordinasi dan Pengelolaan Perbendaharaan Daerah	Pelaksanaan Koordinasi dan Pengelolaan Perbendaharaan Daerah				100 %	100 %	399.094.800,00	433.045.400,00	217.585.600,00	-181.509.200,00			Memperkuat reformasi politik, hukum dan birokrasi, serta memperkuat pencegahan dan pemberantasan korupsi, narkoba, judi, dan penyeludupan.	5. Pewujudan tata kelola pemerintahan yang bersih, akuntabel, kapabel, prima, dan transparan 5. Pewujudan tata kelola pemerintahan yang bersih, akuntabel, kapabel, prima, dan transparan	Aparatur		576.910.950,00	BADAN PENGELOLAAN KEUANGAN, PENDAPATAN DAN ASET DAERAH	
	5.02.02.2.02.0001	Koordinasi dan Pengelolaan Kas Daerah																			
			Jumlah Dokumen Hasil Koordinasi dan Pengelolaan Kas Daerah				24 Dokumen	24 Dokumen	44.110.700,00	44.110.400,00	25.247.000,00	-18.863.700,00	Kab. Purworejo, Semua Kecamatan, Semua Kel/Desa	PENDAPATAN ASLI DAERAH (PAD)	Memperkuat reformasi politik, hukum dan birokrasi, serta memperkuat pencegahan dan pemberantasan korupsi, narkoba, judi, dan penyeludupan.	5. Pewujudan tata kelola pemerintahan yang bersih, akuntabel, kapabel, prima, dan transparan 5. Pewujudan tata kelola pemerintahan yang bersih, akuntabel, kapabel, prima, dan transparan			73.838.205,00	BADAN PENGELOLAAN KEUANGAN, PENDAPATAN DAN ASET DAERAH	
	5.02.02.2.02.0003	Penyiapan, Pelaksanaan Pengendalian dan Penerbitan Anggaran Kas dan SPD																			
			Jumlah Dokumen Hasil Pengendalian dan Penerbitan Anggaran Kas dan SPD				16 Dokumen	16 Dokumen	10.103.000,00	10.102.800,00	3.906.000,00	-6.197.000,00	Kab. Purworejo, Semua Kecamatan, Semua Kel/Desa	PENDAPATAN ASLI DAERAH (PAD)	Memperkuat reformasi politik, hukum dan birokrasi, serta memperkuat pencegahan dan pemberantasan korupsi, narkoba, judi, dan penyeludupan.	5. Pewujudan tata kelola pemerintahan yang bersih, akuntabel, kapabel, prima, dan transparan 5. Pewujudan tata kelola pemerintahan yang bersih, akuntabel, kapabel, prima, dan transparan			21.216.930,00	BADAN PENGELOLAAN KEUANGAN, PENDAPATAN DAN ASET DAERAH	
	5.02.02.2.02.0004	Penatausahaan Pembiayaan Daerah																			

NO	KODE	URUSAN / BIDANG URUSAN / PROGRAM / KEGIATAN / SUB KEGIATAN	INDIKATOR PROGRAM / KEGIATAN / SUB KEGIATAN	TARGET AKHIR PERIODE RENSTRA OPD	REALISASI CAPAIAN RENJA OPD TAHUN 2023	PRAKIRAAN CAPAIAN TARGET RENJA OPD TAHUN 2024	CAPAIAN KINERJA DAN KERANGKA PENDANAAN										KELOMPOK SASARAN	PRAKIRAAN MAJU RENCANA TAHUN 2026		PERANGKAT DAERAH PENANGGUNG JAWAB	
							TARGET 2025		PAGU INDIKATIF (Rp)			Bertambah/Berkurang (10-12)	LOKASI	SUMBER DANA	PRIORITAS			TARGET	PAGU INDIKATIF (Rp)		
							SEBELUM	SESUDAH	RKPD 2025	APBD 2025	RKPD PERUBAHAN 2025				NASIONAL	DAERAH					
1	2	3	4	5	6	7	8	9	10	11	12	13	14	15	16	17	18	19	20	21	
			Jumlah Dokumen Hasil Penatausahaan Pembiayaan Daerah				1 Dokumen	1 Dokumen	5.051.500,00	5.051.400,00	5.051.400,00	-100,00	Kab. Purworejo, Semua Kecamatan, Semua Kel/Desa	PENDAPATAN ASLI DAERAH (PAD)	Memperkuat reformasi politik, hukum dan birokrasi, serta memperkuat pencegahan dan pemberantasan korupsi, narkoba, judi, dan penyeludupan.	5. Pewujudan tata kelola pemerintahan yang bersih, akuntabel, kapabel, prima, dan transparan 5. Pewujudan tata kelola pemerintahan yang bersih, akuntabel, kapabel, prima, dan transparan			10.608.465,00	BADAN PENGELOLAAN KEUANGAN, PENDAPATAN DAN ASET DAERAH	
	5.02.02.2.02.0005	Koordinasi, Fasilitasi, Asistensi, Sinkronisasi, Supervisi, Monitoring dan Evaluasi Pengelolaan Dana Perimbangan dan Dana Transfer Lainnya																			
			Jumlah Dokumen Hasil Koordinasi, Fasilitasi, Asistensi, Sinkronisasi, Supervisi, Monitoring, dan Evaluasi Pengelolaan Dana Perimbangan dan Dana Transfer Lainnya				1 Dokumen	1 Dokumen	52.859.000,00	52.858.800,00	24.213.400,00	-28.645.600,00	Kab. Purworejo, Semua Kecamatan, Semua Kel/Desa	PENDAPATAN ASLI DAERAH (PAD)	Memperkuat reformasi politik, hukum dan birokrasi, serta memperkuat pencegahan dan pemberantasan korupsi, narkoba, judi, dan penyeludupan.	5. Pewujudan tata kelola pemerintahan yang bersih, akuntabel, kapabel, prima, dan transparan 5. Pewujudan tata kelola pemerintahan yang bersih, akuntabel, kapabel, prima, dan transparan			94.417.995,00	BADAN PENGELOLAAN KEUANGAN, PENDAPATAN DAN ASET DAERAH	
	5.02.02.2.02.0006	Koordinasi, Pelaksanaan Kerja Sama dan Pemantauan Transaksi Non Tunai dengan Lembaga Keuangan Bank dan Lembaga Keuangan Bukan Bank																			
			Jumlah Dokumen Hasil Koordinasi, Pelaksanaan Kerja Sama dan Pemantauan Transaksi Non Tunai dengan Lembaga Keuangan Bank dan Lembaga Keuangan Bukan Bank				4 Dokumen	4 Dokumen	15.030.000,00	15.029.800,00	7.290.000,00	-7.740.000,00	Kab. Purworejo, Semua Kecamatan, Semua Kel/Desa	PENDAPATAN ASLI DAERAH (PAD)	Memperkuat reformasi politik, hukum dan birokrasi, serta memperkuat pencegahan dan pemberantasan korupsi, narkoba, judi, dan penyeludupan.	5. Pewujudan tata kelola pemerintahan yang bersih, akuntabel, kapabel, prima, dan transparan 5. Pewujudan tata kelola pemerintahan yang bersih, akuntabel, kapabel, prima, dan transparan			25.691.505,00	BADAN PENGELOLAAN KEUANGAN, PENDAPATAN DAN ASET DAERAH	
	5.02.02.2.02.0007	Koordinasi dan Penyusunan Laporan Realisasi Penerimaan dan Pengeluaran Kas Daerah, Laporan Aliran Kas, dan Pelaksanaan Pemungutan/ Pemotongan dan Penyetoran Perhitungan Fihak Ketiga (PFK)																			
			Jumlah Laporan Realisasi Penerimaan dan Pengeluaran Kas Daerah, Laporan Aliran Kas, dan Pelaksanaan Pemungutan/Pemotongan dan Penyetoran Perhitungan Fihak Ketiga (PFK) dan Laporan Hasil Koordinasi dalam rangka Penyusunan Laporan Realisasi Penerimaan dan Pengeluaran Kas Daerah, Laporan Aliran Kas, dan Pelaksanaan Pemungutan/Pemotongan dan Penyetoran Perhitungan Fihak Ketiga (PFK)				42 Laporan	42 Laporan	22.079.000,00	22.079.000,00	10.913.200,00	-11.165.800,00	Kab. Purworejo, Semua Kecamatan, Semua Kel/Desa	PENDAPATAN ASLI DAERAH (PAD)	Memperkuat reformasi politik, hukum dan birokrasi, serta memperkuat pencegahan dan pemberantasan korupsi, narkoba, judi, dan penyeludupan.	5. Pewujudan tata kelola pemerintahan yang bersih, akuntabel, kapabel, prima, dan transparan 5. Pewujudan tata kelola pemerintahan yang bersih, akuntabel, kapabel, prima, dan transparan			69.549.585,00	BADAN PENGELOLAAN KEUANGAN, PENDAPATAN DAN ASET DAERAH	
	5.02.02.2.02.0008	Koordinasi Pelaksanaan Piutang dan Utang Daerah yang Timbul Akibat Pengelolaan Kas, Pelaksanaan Analisis Pembiayaan dan Penempatan Uang Daerah sebagai Optimalisasi Kas																			
			Jumlah Dokumen Hasil Koordinasi Pelaksanaan Piutang dan Utang Daerah yang Timbul Akibat Pengelolaan Kas, Pelaksanaan Analisis Pembiayaan dan Penempatan Uang Daerah sebagai Optimalisasi Kas				4 Dokumen	4 Dokumen	30.350.200,00	64.302.000,00	26.885.000,00	-3.465.200,00	Kab. Purworejo, Semua Kecamatan, Semua Kel/Desa	PENDAPATAN ASLI DAERAH (PAD)	Memperkuat reformasi politik, hukum dan birokrasi, serta memperkuat pencegahan dan pemberantasan korupsi, narkoba, judi, dan penyeludupan.	5. Pewujudan tata kelola pemerintahan yang bersih, akuntabel, kapabel, prima, dan transparan 5. Pewujudan tata kelola pemerintahan yang bersih, akuntabel, kapabel, prima, dan transparan			79.792.020,00	BADAN PENGELOLAAN KEUANGAN, PENDAPATAN DAN ASET DAERAH	
	5.02.02.2.02.0009	Rekonsiliasi Data Penerimaan dan Pengeluaran Kas serta Pemungutan dan Pemotongan atas SP2D dengan Instansi Terkait																			
			Jumlah Dokumen Hasil Rekonsiliasi Data Penerimaan dan Pengeluaran Kas serta Pemungutan dan Pemotongan atas SP2D dengan Instansi Terkait				12 Dokumen	12 Dokumen	112.096.600,00	112.096.600,00	57.078.500,00	-55.018.100,00	Kab. Purworejo, Semua Kecamatan, Semua Kel/Desa	PENDAPATAN ASLI DAERAH (PAD)	Memperkuat reformasi politik, hukum dan birokrasi, serta memperkuat pencegahan dan pemberantasan korupsi, narkoba, judi, dan penyeludupan.	5. Pewujudan tata kelola pemerintahan yang bersih, akuntabel, kapabel, prima, dan transparan 5. Pewujudan tata kelola pemerintahan yang bersih, akuntabel, kapabel, prima, dan transparan			84.511.875,00	BADAN PENGELOLAAN KEUANGAN, PENDAPATAN DAN ASET DAERAH	
	5.02.02.2.02.0010	Penyusunan Petunjuk Teknis Administrasi Keuangan yang Berkaitan dengan Penerimaan dan Pengeluaran Kas serta Penatausahaan dan Pertanggungjawaban Sub Kegiatan																			
			Jumlah Petunjuk Teknis Administrasi Keuangan yang Berkaitan dengan Penerimaan dan Pengeluaran Kas serta Penatausahaan dan Pertanggungjawaban Sub Kegiatan				1 Dokumen	1 Dokumen	69.503.000,00	69.502.800,00	35.910.200,00	-33.592.800,00	Kab. Purworejo, Semua Kecamatan, Semua Kel/Desa	PENDAPATAN ASLI DAERAH (PAD)	Memperkuat reformasi politik, hukum dan birokrasi, serta memperkuat pencegahan dan pemberantasan korupsi, narkoba, judi, dan penyeludupan.	5. Pewujudan tata kelola pemerintahan yang bersih, akuntabel, kapabel, prima, dan transparan 5. Pewujudan tata kelola pemerintahan yang bersih, akuntabel, kapabel, prima, dan transparan			58.879.275,00	BADAN PENGELOLAAN KEUANGAN, PENDAPATAN DAN ASET DAERAH	
	5.02.02.2.02.0011	Pembinaan Penatausahaan Keuangan Pemerintah Kabupaten/Kota																			
			Jumlah Orang yang Mengikuti Pembinaan Penatausahaan Keuangan Pemerintah Kabupaten/Kota				84 Orang	84 Orang	37.911.800,00	37.911.800,00	21.090.900,00	-16.820.900,00	Kab. Purworejo, Semua Kecamatan, Semua Kel/Desa	PENDAPATAN ASLI DAERAH (PAD)	Memperkuat reformasi politik, hukum dan birokrasi, serta memperkuat pencegahan dan pemberantasan korupsi, narkoba, judi, dan penyeludupan.	5. Pewujudan tata kelola pemerintahan yang bersih, akuntabel, kapabel, prima, dan transparan 5. Pewujudan tata kelola pemerintahan yang bersih, akuntabel, kapabel, prima, dan transparan			58.405.095,00	BADAN PENGELOLAAN KEUANGAN, PENDAPATAN DAN ASET DAERAH	
	5.02.02.2.03	Koordinasi dan Pelaksanaan Akuntansi dan Pelaporan Keuangan Daerah	Penyelenggaraan Koordinasi dan Pelaksanaan Akuntansi dan Pelaporan Keuangan Daerah				100 %	100 %	378.339.883,00	378.235.000,00	190.080.400,00	-188.259.483,00			Memperkuat reformasi politik, hukum dan birokrasi, serta memperkuat pencegahan dan pemberantasan korupsi, narkoba, judi, dan penyeludupan.	5. Pewujudan tata kelola pemerintahan yang bersih, akuntabel, kapabel, prima, dan transparan 5. Pewujudan tata kelola pemerintahan yang bersih, akuntabel, kapabel, prima, dan transparan	Aparatur		547.080.030,00	BADAN PENGELOLAAN KEUANGAN, PENDAPATAN DAN ASET DAERAH	
	5.02.02.2.03.0002	Rekonsiliasi dan Verifikasi Aset, Kewajiban, Ekuitas, Pendapatan, Belanja, Pembiayaan, Pendapatan-LO dan Beban																			

NO	KODE	URUSAN / BIDANG URUSAN / PROGRAM / KEGIATAN / SUB KEGIATAN	INDIKATOR PROGRAM / KEGIATAN / SUB KEGIATAN	TARGET AKHIR PERIODE RENSTRA OPD	REALISASI CAPAIAN RENJA OPD TAHUN 2023	PRAKIRAAN CAPAIAN TARGET RENJA OPD TAHUN 2024	CAPAIAN KINERJA DAN KERANGKA PENDANAAN										KELOMPOK SASARAN	PRAKIRAAN MAJU RENCANA TAHUN 2026		PERANGKAT DAERAH PENANGGUNG JAWAB	
							TARGET 2025		PAGU INDIKATIF (Rp)			Bertambah/Berkurang (10-12)	LOKASI	SUMBER DANA	PRIORITAS			TARGET	PAGU INDIKATIF (Rp)		
							SEBELUM	SESUDAH	RKPD 2025	APBD 2025	RKPD PERUBAHAN 2025				NASIONAL	DAERAH					
1	2	3	4	5	6	7	8	9	10	11	12	13	14	15	16	17	18	19	20	21	
			Jumlah Dokumen Hasil Rekonsiliasi dan Verifikasi Aset, Kewajiban, Ekuitas, Pendapatan, Belanja, Pembiayaan, Pendapatan-LO, dan Beban				15 Dokumen	15 Dokumen	8.303.000,00	8.205.800,00	7.579.000,00	-724.000,00	Kab. Purworejo, Semua Kecamatan, Semua Kel/Desa	PENDAPATAN ASLI DAERAH (PAD)	Memperkuat reformasi politik, hukum dan birokrasi, serta memperkuat pencegahan dan pemberantasan korupsi, narkoba, judi, dan penyeludupan.	5. Pewujudan tata kelola pemerintahan yang bersih, akuntabel, kapabel, prima, dan transparan 5. Pewujudan tata kelola pemerintahan yang bersih, akuntabel, kapabel, prima, dan transparan			20.972.595,00	BADAN PENGELOLAAN KEUANGAN, PENDAPATAN DAN ASET DAERAH	
	5.02.02.2.03.0003	Koordinasi Penyusunan Laporan Pertanggungjawaban Pelaksanaan APBD Bulanan, Triwulanan dan Semesteran																			
			Jumlah Laporan Pertanggungjawaban Pelaksanaan APBD Bulanan, Triwulanan dan Semesteran				18 Laporan	18 Laporan	20.935.200,00	20.935.200,00	5.300.000,00	-15.635.200,00	Kab. Purworejo, Semua Kecamatan, Semua Kel/Desa	PENDAPATAN ASLI DAERAH (PAD)	Memperkuat reformasi politik, hukum dan birokrasi, serta memperkuat pencegahan dan pemberantasan korupsi, narkoba, judi, dan penyeludupan.	5. Pewujudan tata kelola pemerintahan yang bersih, akuntabel, kapabel, prima, dan transparan 5. Pewujudan tata kelola pemerintahan yang bersih, akuntabel, kapabel, prima, dan transparan			38.493.630,00	BADAN PENGELOLAAN KEUANGAN, PENDAPATAN DAN ASET DAERAH	
	5.02.02.2.03.0005	Koordinasi dan Penyusunan Rancangan Peraturan Daerah tentang Pertanggungjawaban Pelaksanaan APBD Kabupaten/Kota dan Rancangan Peraturan Kepala Daerah tentang Penjabaran Pertanggungjawaban Pelaksanaan APBD Kabupaten/Kota																			
			Jumlah Rancangan Peraturan Daerah tentang Pertanggungjawaban Pelaksanaan APBD Kabupaten/Kota dan Rancangan Peraturan Kepala Daerah tentang Penjabaran Pertanggungjawaban Pelaksanaan APBD Kabupaten/Kota				4 Dokumen	4 Dokumen	166.595.800,00	166.595.500,00	106.205.000,00	-60.390.800,00	Kab. Purworejo, Semua Kecamatan, Semua Kel/Desa	PENDAPATAN ASLI DAERAH (PAD)	Memperkuat reformasi politik, hukum dan birokrasi, serta memperkuat pencegahan dan pemberantasan korupsi, narkoba, judi, dan penyeludupan.	5. Pewujudan tata kelola pemerintahan yang bersih, akuntabel, kapabel, prima, dan transparan 5. Pewujudan tata kelola pemerintahan yang bersih, akuntabel, kapabel, prima, dan transparan			180.954.270,00	BADAN PENGELOLAAN KEUANGAN, PENDAPATAN DAN ASET DAERAH	
	5.02.02.2.03.0006	Penyusunan Tanggapan/Tindak Lanjut Terhadap LHP BPK atas Laporan Pertanggungjawaban Pelaksanaan APBD																			
			Jumlah Dokumen Tanggapan/Tindak Lanjut Terhadap LHP BPK atas Laporan Pertanggungjawaban Pelaksanaan APBD				1 Dokumen	1 Dokumen	9.437.200,00	9.437.200,00	1.590.000,00	-7.847.200,00	Kab. Purworejo, Semua Kecamatan, Semua Kel/Desa	PENDAPATAN ASLI DAERAH (PAD)	Memperkuat reformasi politik, hukum dan birokrasi, serta memperkuat pencegahan dan pemberantasan korupsi, narkoba, judi, dan penyeludupan.	5. Pewujudan tata kelola pemerintahan yang bersih, akuntabel, kapabel, prima, dan transparan 5. Pewujudan tata kelola pemerintahan yang bersih, akuntabel, kapabel, prima, dan transparan			35.044.590,00	BADAN PENGELOLAAN KEUANGAN, PENDAPATAN DAN ASET DAERAH	
	5.02.02.2.03.0007	Koordinasi, Sinkronisasi, dan Penyelesaian Tuntutan Perbendaharaan dan Tuntutan Kerugian Daerah																			
			Jumlah Dokumen Hasil Koordinasi, Sinkronisasi, dan Penyelesaian Tuntutan Perbendaharaan dan Tuntutan Kerugian Daerah				1 Dokumen	1 Dokumen	37.999.500,00	37.999.300,00	1.590.000,00	-36.409.500,00	Kab. Purworejo, Semua Kecamatan, Semua Kel/Desa	PENDAPATAN ASLI DAERAH (PAD)	Memperkuat reformasi politik, hukum dan birokrasi, serta memperkuat pencegahan dan pemberantasan korupsi, narkoba, judi, dan penyeludupan.	5. Pewujudan tata kelola pemerintahan yang bersih, akuntabel, kapabel, prima, dan transparan 5. Pewujudan tata kelola pemerintahan yang bersih, akuntabel, kapabel, prima, dan transparan			83.890.695,00	BADAN PENGELOLAAN KEUANGAN, PENDAPATAN DAN ASET DAERAH	
	5.02.02.2.03.0008	Penyusunan Analisis Laporan Pertanggungjawaban Pelaksanaan APBD																			
			Jumlah Dokumen Hasil Analisis Laporan Pertanggungjawaban Pelaksanaan APBD				1 Dokumen	1 Dokumen	3.760.000,00	3.753.800,00	1.060.000,00	-2.700.000,00	Kab. Purworejo, Semua Kecamatan, Semua Kel/Desa	PENDAPATAN ASLI DAERAH (PAD)	Memperkuat reformasi politik, hukum dan birokrasi, serta memperkuat pencegahan dan pemberantasan korupsi, narkoba, judi, dan penyeludupan.	5. Pewujudan tata kelola pemerintahan yang bersih, akuntabel, kapabel, prima, dan transparan 5. Pewujudan tata kelola pemerintahan yang bersih, akuntabel, kapabel, prima, dan transparan			10.608.465,00	BADAN PENGELOLAAN KEUANGAN, PENDAPATAN DAN ASET DAERAH	
	5.02.02.2.03.0010	Penyusunan Sistem dan Prosedur Akuntansi dan Pelaporan Keuangan Pemerintah Daerah																			
			Jumlah Sistem dan Prosedur Akuntansi dan Pelaporan Keuangan Pemerintah Daerah				1 Dokumen	1 Dokumen	21.567.500,00	21.567.200,00	12.236.400,00	-9.331.100,00	Kab. Purworejo, Semua Kecamatan, Semua Kel/Desa	PENDAPATAN ASLI DAERAH (PAD)	Memperkuat reformasi politik, hukum dan birokrasi, serta memperkuat pencegahan dan pemberantasan korupsi, narkoba, judi, dan penyeludupan.	5. Pewujudan tata kelola pemerintahan yang bersih, akuntabel, kapabel, prima, dan transparan 5. Pewujudan tata kelola pemerintahan yang bersih, akuntabel, kapabel, prima, dan transparan			45.291.750,00	BADAN PENGELOLAAN KEUANGAN, PENDAPATAN DAN ASET DAERAH	
	5.02.02.2.03.0011	Pembinaan Akuntansi, Pelaporan dan Pertanggungjawaban Pemerintah Kabupaten/Kota																			
			Jumlah Orang yang Mengikuti Pembinaan Akuntansi, Pelaporan dan Pertanggungjawaban Pemerintah Kabupaten/Kota				42 Orang	42 Orang	75.258.333,00	75.258.000,00	38.650.000,00	-36.608.333,00	Kab. Purworejo, Semua Kecamatan, Semua Kel/Desa	PENDAPATAN ASLI DAERAH (PAD)	Memperkuat reformasi politik, hukum dan birokrasi, serta memperkuat pencegahan dan pemberantasan korupsi, narkoba, judi, dan penyeludupan.	5. Pewujudan tata kelola pemerintahan yang bersih, akuntabel, kapabel, prima, dan transparan 5. Pewujudan tata kelola pemerintahan yang bersih, akuntabel, kapabel, prima, dan transparan			79.563.750,00	BADAN PENGELOLAAN KEUANGAN, PENDAPATAN DAN ASET DAERAH	
	5.02.02.2.03.0012	Pembinaan Pengelolaan Keuangan BLUD Kabupaten/Kota																			
			Jumlah BLUD Kabupaten/Kota yang Dibina				29 Lembaga	29 Lembaga	34.483.350,00	34.483.000,00	15.870.000,00	-18.613.350,00	Kab. Purworejo, Semua Kecamatan, Semua Kel/Desa	PENDAPATAN ASLI DAERAH (PAD)	Memperkuat reformasi politik, hukum dan birokrasi, serta memperkuat pencegahan dan pemberantasan korupsi, narkoba, judi, dan penyeludupan.	5. Pewujudan tata kelola pemerintahan yang bersih, akuntabel, kapabel, prima, dan transparan 5. Pewujudan tata kelola pemerintahan yang bersih, akuntabel, kapabel, prima, dan transparan			52.260.285,00	BADAN PENGELOLAAN KEUANGAN, PENDAPATAN DAN ASET DAERAH	

NO	KODE	URUSAN / BIDANG URUSAN / PROGRAM / KEGIATAN / SUB KEGIATAN	INDIKATOR PROGRAM / KEGIATAN / SUB KEGIATAN	TARGET AKHIR PERIODE RENSTRA OPD	REALISASI CAPAIAN RENJA OPD TAHUN 2023	PRAKIRAAN CAPAIAN TARGET RENJA OPD TAHUN 2024	CAPAIAN KINERJA DAN KERANGKA PENDANAAN										KELOMPOK SASARAN	PRAKIRAAN MAJU RENCANA TAHUN 2026		PERANGKAT DAERAH PENANGGUNG JAWAB
							TARGET 2025		PAGU INDIKATIF (Rp)			Bertambah/Berkurang (10-12)	LOKASI	SUMBER DANA	PRIORITAS			TARGET	PAGU INDIKATIF (Rp)	
							SEBELUM	SESUDAH	RKPD 2025	APBD 2025	RKPD PERUBAHAN 2025				NASIONAL	DAERAH				
1	2	3	4	5	6	7	8	9	10	11	12	13	14	15	16	17	18	19	20	21
	5.02.02.2.04	Penunjang Urusan Kewenangan Pengelolaan Keuangan Daerah	<i>Pelaksanaan Penunjang Urusan Kewenangan Pengelolaan Keuangan Daerah</i>				100 %	100 %	576.259.710.899,00	575.160.795.190,00	569.556.996.899,00	-6.702.714.000,00			Memperkuat reformasi politik, hukum dan birokrasi, serta memperkuat pencegahan dan pemberantasan korupsi, narkoba, judi, dan penyeludupan.	5. Pewujudan tata kelola pemerintahan yang bersih, akuntabel, kapabel, prima, dan transparan 5. Pewujudan tata kelola pemerintahan yang bersih, akuntabel, kapabel, prima, dan transparan	Aparatur		564.285.757.125,00	BADAN PENGELOLAAN KEUANGAN, PENDAPATAN DAN ASET DAERAH
	5.02.02.2.04.0008	Analisis Perencanaan dan Penyaluran Bantuan Keuangan																		
			<i>Jumlah Laporan Hasil Analisis Perencanaan dan Penyaluran Bantuan Keuangan</i>				1 Laporan	1 Laporan	559.217.934.162,00	553.575.030.162,00	555.175.030.162,00	-4.042.904.000,00	Kab. Purworejo, Semua Kecamatan, Semua Kel/Desa	SISA LEBIH PERHITUNGAN ANGGARAN TAHUN SEBELUMNYA DANA ALOKASI UMUM (DAU) DANA DESA	Memperkuat reformasi politik, hukum dan birokrasi, serta memperkuat pencegahan dan pemberantasan korupsi, narkoba, judi, dan penyeludupan.	5. Pewujudan tata kelola pemerintahan yang bersih, akuntabel, kapabel, prima, dan transparan 5. Pewujudan tata kelola pemerintahan yang bersih, akuntabel, kapabel, prima, dan transparan			546.616.891.590,00	BADAN PENGELOLAAN KEUANGAN, PENDAPATAN DAN ASET DAERAH
	5.02.02.2.04.0009	Pengelolaan Dana Darurat dan Mendesak																		
			<i>Jumlah Laporan Hasil Pengelolaan Dana Darurat dan Mendesak</i>				1 Laporan	1 Laporan	4.500.000.000,00	9.043.988.291,00	1.840.190.000,00	-2.659.810.000,00	Kab. Purworejo, Semua Kecamatan, Semua Kel/Desa	SISA LEBIH PERHITUNGAN ANGGARAN TAHUN SEBELUMNYA	Memperkuat reformasi politik, hukum dan birokrasi, serta memperkuat pencegahan dan pemberantasan korupsi, narkoba, judi, dan penyeludupan.	5. Pewujudan tata kelola pemerintahan yang bersih, akuntabel, kapabel, prima, dan transparan 5. Pewujudan tata kelola pemerintahan yang bersih, akuntabel, kapabel, prima, dan transparan			4.500.000.000,00	BADAN PENGELOLAAN KEUANGAN, PENDAPATAN DAN ASET DAERAH
	5.02.02.2.04.0010	Pengelolaan Dana bagi Hasil Kabupaten/Kota																		
			<i>Jumlah Laporan Hasil Pengelolaan Dana bagi Hasil Kabupaten/Kota</i>				1 Laporan	1 Laporan	12.541.776.737,00	12.541.776.737,00	12.541.776.737,00	0,00	Kab. Purworejo, Semua Kecamatan, Semua Kel/Desa	SISA LEBIH PERHITUNGAN ANGGARAN TAHUN SEBELUMNYA	Memperkuat reformasi politik, hukum dan birokrasi, serta memperkuat pencegahan dan pemberantasan korupsi, narkoba, judi, dan penyeludupan.	5. Pewujudan tata kelola pemerintahan yang bersih, akuntabel, kapabel, prima, dan transparan 5. Pewujudan tata kelola pemerintahan yang bersih, akuntabel, kapabel, prima, dan transparan			13.168.865.535,00	BADAN PENGELOLAAN KEUANGAN, PENDAPATAN DAN ASET DAERAH
	5.02.02.2.05	Pengelolaan Data dan Implementasi Sistem Informasi Pemerintah Daerah Lingkup Keuangan Daerah	<i>Pelaksanaan Pengelolaan Data dan Implementasi Sistem Informasi Pemerintah Daerah Lingkup Keuangan Daerah</i>				100 %	100 %	24.850.000,00	24.845.800,00	11.586.000,00	-13.264.000,00			Memperkuat reformasi politik, hukum dan birokrasi, serta memperkuat pencegahan dan pemberantasan korupsi, narkoba, judi, dan penyeludupan.	5. Pewujudan tata kelola pemerintahan yang bersih, akuntabel, kapabel, prima, dan transparan 5. Pewujudan tata kelola pemerintahan yang bersih, akuntabel, kapabel, prima, dan transparan	Aparatur		26.092.500,00	BADAN PENGELOLAAN KEUANGAN, PENDAPATAN DAN ASET DAERAH
	5.02.02.2.05.0002	Implementasi dan Pemeliharaan Sistem Informasi Pemerintah Daerah Bidang Keuangan Daerah																		
			<i>Jumlah Dokumen Hasil Implementasi dan Pemeliharaan Sistem Informasi Pemerintah Daerah Bidang Keuangan Daerah</i>				1 Dokumen	1 Dokumen	24.850.000,00	24.845.800,00	11.586.000,00	-13.264.000,00	Kab. Purworejo, Semua Kecamatan, Semua Kel/Desa	PENDAPATAN ASLI DAERAH (PAD)	Memperkuat reformasi politik, hukum dan birokrasi, serta memperkuat pencegahan dan pemberantasan korupsi, narkoba, judi, dan penyeludupan.	5. Pewujudan tata kelola pemerintahan yang bersih, akuntabel, kapabel, prima, dan transparan 5. Pewujudan tata kelola pemerintahan yang bersih, akuntabel, kapabel, prima, dan transparan			26.092.500,00	BADAN PENGELOLAAN KEUANGAN, PENDAPATAN DAN ASET DAERAH
3.	5.02.03	PROGRAM PENGELOLAAN BARANG MILIK DAERAH	Persentase Tertib Pengelolaan Barang Milik Daerah				100,00 %	100,00 %	1.119.733.900,00	1.119.722.200,00	854.220.200,00	167.749.115,00							1.287.483.015,00	
	5.02.03.2.01	Pengelolaan Barang Milik Daerah	<i>Terlaksananya Pengelolaan Barang Milik Daerah</i>				100 %	100 %	1.119.733.900,00	1.119.722.200,00	854.220.200,00	-265.513.700,00			Memperkuat reformasi politik, hukum dan birokrasi, serta memperkuat pencegahan dan pemberantasan korupsi, narkoba, judi, dan penyeludupan.	5. Pewujudan tata kelola pemerintahan yang bersih, akuntabel, kapabel, prima, dan transparan 5. Pewujudan tata kelola pemerintahan yang bersih, akuntabel, kapabel, prima, dan transparan	Aparatur		1.287.483.015,00	BADAN PENGELOLAAN KEUANGAN, PENDAPATAN DAN ASET DAERAH
	5.02.03.2.01.0001	Penyusunan Standar Harga																		
			<i>Jumlah Standar Harga yang Disusun</i>				1 Dokumen	1 Dokumen	77.436.800,00	77.436.700,00	68.034.900,00	-9.401.900,00	Kab. Purworejo, Semua Kecamatan, Semua Kel/Desa	PENDAPATAN ASLI DAERAH (PAD)	Memperkuat reformasi politik, hukum dan birokrasi, serta memperkuat pencegahan dan pemberantasan korupsi, narkoba, judi, dan penyeludupan.	5. Pewujudan tata kelola pemerintahan yang bersih, akuntabel, kapabel, prima, dan transparan 5. Pewujudan tata kelola pemerintahan yang bersih, akuntabel, kapabel, prima, dan transparan			154.643.580,00	BADAN PENGELOLAAN KEUANGAN, PENDAPATAN DAN ASET DAERAH
	5.02.03.2.01.0002	Penyusunan Standar Barang Milik Daerah dan Standar Kebutuhan Barang Milik Daerah																		
			<i>Jumlah Standar Barang Milik Daerah dan Standar Kebutuhan Barang Milik Daerah</i>				1 Dokumen	1 Dokumen	7.380.000,00	7.379.800,00	4.101.500,00	-3.278.500,00	Kab. Purworejo, Semua Kecamatan, Semua Kel/Desa	PENDAPATAN ASLI DAERAH (PAD)	Memperkuat reformasi politik, hukum dan birokrasi, serta memperkuat pencegahan dan pemberantasan korupsi, narkoba, judi, dan penyeludupan.	5. Pewujudan tata kelola pemerintahan yang bersih, akuntabel, kapabel, prima, dan transparan 5. Pewujudan tata kelola pemerintahan yang bersih, akuntabel, kapabel, prima, dan transparan			40.386.780,00	BADAN PENGELOLAAN KEUANGAN, PENDAPATAN DAN ASET DAERAH
	5.02.03.2.01.0003	Penyusunan Perencanaan Kebutuhan Barang Milik Daerah																		

NO	KODE	URUSAN / BIDANG URUSAN / PROGRAM / KEGIATAN / SUB KEGIATAN	INDIKATOR PROGRAM / KEGIATAN / SUB KEGIATAN	TARGET AKHIR PERIODE RENSTRA OPD	REALISASI CAPAIAN RENJA OPD TAHUN 2023	PRAKIRAAN CAPAIAN TARGET RENJA OPD TAHUN 2024	CAPAIAN KINERJA DAN KERANGKA PENDANAAN										KELOMPOK SASARAN	PRAKIRAAN MAJU RENCANA TAHUN 2026		PERANGKAT DAERAH PENANGGUNG JAWAB	
							TARGET 2025		PAGU INDIKATIF (Rp)			Bertambah/Berkurang (10-12)	LOKASI	SUMBER DANA	PRIORITAS			TARGET	PAGU INDIKATIF (Rp)		
							SEBELUM	SESUDAH	RKPD 2025	APBD 2025	RKPD PERUBAHAN 2025				NASIONAL	DAERAH					
1	2	3	4	5	6	7	8	9	10	11	12	13	14	15	16	17	18	19	20	21	
			Jumlah Rencana Kebutuhan Barang Milik Daerah				1 Dokumen	1 Dokumen	8.440.800,00	8.440.600,00	5.138.800,00	-3.302.000,00	Kab. Purworejo, Semua Kecamatan, Semua Kel/Desa	PENDAPATAN ASLI DAERAH (PAD)	Memperkuat reformasi politik, hukum dan birokrasi, serta memperkuat pencegahan dan pemberantasan korupsi, narkoba, judi, dan penyeludupan.	5. Pewujudan tata kelola pemerintahan yang bersih, akuntabel, kapabel, prima, dan transparan 5. Pewujudan tata kelola pemerintahan yang bersih, akuntabel, kapabel, prima, dan transparan			12.565.140,00	BADAN PENGELOLAAN KEUANGAN, PENDAPATAN DAN ASET DAERAH	
	5.02.03.2.01.0004	Penyusunan Kebijakan Pengelolaan Barang Milik Daerah																			
			Jumlah Kebijakan Pengelolaan Barang Milik Daerah				1 Dokumen	0 Dokumen	28.957.000,00	28.956.800,00	0,00	-28.957.000,00	Kab. Purworejo, Semua Kecamatan, Semua Kel/Desa	PENDAPATAN ASLI DAERAH (PAD)	Memperkuat reformasi politik, hukum dan birokrasi, serta memperkuat pencegahan dan pemberantasan korupsi, narkoba, judi, dan penyeludupan.	5. Pewujudan tata kelola pemerintahan yang bersih, akuntabel, kapabel, prima, dan transparan 5. Pewujudan tata kelola pemerintahan yang bersih, akuntabel, kapabel, prima, dan transparan			30.405.165,00	BADAN PENGELOLAAN KEUANGAN, PENDAPATAN DAN ASET DAERAH	
	5.02.03.2.01.0005	Penatausahaan Barang Milik Daerah																			
			Jumlah Laporan Penatausahaan Barang Milik Daerah				1 Laporan	1 Laporan	97.120.600,00	97.110.800,00	71.480.800,00	-25.639.800,00	Kab. Purworejo, Semua Kecamatan, Semua Kel/Desa	PENDAPATAN ASLI DAERAH (PAD)	Memperkuat reformasi politik, hukum dan birokrasi, serta memperkuat pencegahan dan pemberantasan korupsi, narkoba, judi, dan penyeludupan.	5. Pewujudan tata kelola pemerintahan yang bersih, akuntabel, kapabel, prima, dan transparan 5. Pewujudan tata kelola pemerintahan yang bersih, akuntabel, kapabel, prima, dan transparan			123.003.090,00	BADAN PENGELOLAAN KEUANGAN, PENDAPATAN DAN ASET DAERAH	
	5.02.03.2.01.0006	Inventarisasi Barang Milik Daerah																			
			Jumlah Laporan Hasil Inventarisasi (LHI) Barang Milik Daerah				2 Laporan	2 Laporan	176.927.000,00	176.926.700,00	116.752.900,00	-60.174.100,00	Kab. Purworejo, Semua Kecamatan, Semua Kel/Desa	PENDAPATAN ASLI DAERAH (PAD)	Memperkuat reformasi politik, hukum dan birokrasi, serta memperkuat pencegahan dan pemberantasan korupsi, narkoba, judi, dan penyeludupan.	5. Pewujudan tata kelola pemerintahan yang bersih, akuntabel, kapabel, prima, dan transparan 5. Pewujudan tata kelola pemerintahan yang bersih, akuntabel, kapabel, prima, dan transparan			80.773.560,00	BADAN PENGELOLAAN KEUANGAN, PENDAPATAN DAN ASET DAERAH	
	5.02.03.2.01.0007	Pengamanan Barang Milik Daerah																			
			Jumlah Laporan Hasil Pengamanan Barang Milik Daerah				1 Laporan	1 Laporan	629.979.900,00	629.979.900,00	514.374.000,00	-115.605.900,00	Kab. Purworejo, Semua Kecamatan, Semua Kel/Desa	PENDAPATAN ASLI DAERAH (PAD)	Memperkuat reformasi politik, hukum dan birokrasi, serta memperkuat pencegahan dan pemberantasan korupsi, narkoba, judi, dan penyeludupan.	5. Pewujudan tata kelola pemerintahan yang bersih, akuntabel, kapabel, prima, dan transparan 5. Pewujudan tata kelola pemerintahan yang bersih, akuntabel, kapabel, prima, dan transparan			692.731.410,00	BADAN PENGELOLAAN KEUANGAN, PENDAPATAN DAN ASET DAERAH	
	5.02.03.2.01.0008	Penilaian Barang Milik Daerah																			
			Jumlah Laporan Hasil Penilaian Barang Milik Daerah dan Hasil Koordinasi Penilaian Barang Milik Daerah				1 Laporan	1 Laporan	62.048.200,00	62.047.900,00	56.338.600,00	-5.709.600,00	Kab. Purworejo, Semua Kecamatan, Semua Kel/Desa	PENDAPATAN ASLI DAERAH (PAD)	Memperkuat reformasi politik, hukum dan birokrasi, serta memperkuat pencegahan dan pemberantasan korupsi, narkoba, judi, dan penyeludupan.	5. Pewujudan tata kelola pemerintahan yang bersih, akuntabel, kapabel, prima, dan transparan 5. Pewujudan tata kelola pemerintahan yang bersih, akuntabel, kapabel, prima, dan transparan			67.333.350,00	BADAN PENGELOLAAN KEUANGAN, PENDAPATAN DAN ASET DAERAH	
	5.02.03.2.01.0009	Pengawasan dan Pengendalian Pengelolaan Barang Milik Daerah																			
			Jumlah Laporan Hasil Pengawasan dan Pengendalian Pengelolaan Barang Milik Daerah				2 Laporan	2 Laporan	8.077.800,00	8.077.800,00	4.353.300,00	-3.724.500,00	Kab. Purworejo, Semua Kecamatan, Semua Kel/Desa	PENDAPATAN ASLI DAERAH (PAD)	Memperkuat reformasi politik, hukum dan birokrasi, serta memperkuat pencegahan dan pemberantasan korupsi, narkoba, judi, dan penyeludupan.	5. Pewujudan tata kelola pemerintahan yang bersih, akuntabel, kapabel, prima, dan transparan 5. Pewujudan tata kelola pemerintahan yang bersih, akuntabel, kapabel, prima, dan transparan			14.180.880,00	BADAN PENGELOLAAN KEUANGAN, PENDAPATAN DAN ASET DAERAH	
	5.02.03.2.01.0010	Optimalisasi Penggunaan, Pemanfaatan, Pemindahtanganan, Pemusnahan, dan Penghapusan Barang Milik Daerah																			
			Jumlah Dokumen Hasil Optimalisasi Penggunaan, Pemanfaatan, Pemindahtanganan, Pemusnahan, dan Penghapusan Barang Milik Daerah				5 Dokumen	5 Dokumen	7.829.200,00	7.829.000,00	4.335.400,00	-3.493.800,00	Kab. Purworejo, Semua Kecamatan, Semua Kel/Desa	PENDAPATAN ASLI DAERAH (PAD)	Memperkuat reformasi politik, hukum dan birokrasi, serta memperkuat pencegahan dan pemberantasan korupsi, narkoba, judi, dan penyeludupan.	5. Pewujudan tata kelola pemerintahan yang bersih, akuntabel, kapabel, prima, dan transparan 5. Pewujudan tata kelola pemerintahan yang bersih, akuntabel, kapabel, prima, dan transparan			12.963.510,00	BADAN PENGELOLAAN KEUANGAN, PENDAPATAN DAN ASET DAERAH	
	5.02.03.2.01.0011	Rekonsiliasi dalam rangka Penyusunan Laporan Barang Milik Daerah																			
			Jumlah Laporan Hasil Rekonsiliasi dalam rangka Penyusunan Laporan Barang Milik Daerah				2 Laporan	2 Laporan	4.828.400,00	4.828.200,00	2.750.000,00	-2.078.400,00	Kab. Purworejo, Semua Kecamatan, Semua Kel/Desa	PENDAPATAN ASLI DAERAH (PAD)	Memperkuat reformasi politik, hukum dan birokrasi, serta memperkuat pencegahan dan pemberantasan korupsi, narkoba, judi, dan penyeludupan.	5. Pewujudan tata kelola pemerintahan yang bersih, akuntabel, kapabel, prima, dan transparan 5. Pewujudan tata kelola pemerintahan yang bersih, akuntabel, kapabel, prima, dan transparan			8.331.120,00	BADAN PENGELOLAAN KEUANGAN, PENDAPATAN DAN ASET DAERAH	
	5.02.03.2.01.0012	Penyusunan Laporan Barang Milik Daerah																			

NO	KODE	URUSAN / BIDANG URUSAN / PROGRAM / KEGIATAN / SUB KEGIATAN	INDIKATOR PROGRAM / KEGIATAN / SUB KEGIATAN	TARGET AKHIR PERIODE RENSTRA OPD	REALISASI CAPAIAN RENJA OPD TAHUN 2023	PRAKIRAAN CAPAIAN TARGET RENJA OPD TAHUN 2024	CAPAIAN KINERJA DAN KERANGKA PENDANAAN										KELOMPOK SASARAN	PRAKIRAAN MAJU RENCANA TAHUN 2026		PERANGKAT DAERAH PENANGGUNG JAWAB
							TARGET 2025		PAGU INDIKATIF (Rp)			Bertambah/Berkurang (10-12)	LOKASI	SUMBER DANA	PRIORITAS			TARGET	PAGU INDIKATIF (Rp)	
							SEBELUM	SESUDAH	RKPD 2025	APBD 2025	RKPD PERUBAHAN 2025				NASIONAL	DAERAH				
1	2	3	4	5	6	7	8	9	10	11	12	13	14	15	16	17	18	19	20	21
			Jumlah Laporan Barang Milik Daerah yang Disusun				1 Laporan	1 Laporan	6.543.000,00	6.543.000,00	3.916.000,00	-2.627.000,00	Kab. Purworejo, Semua Kecamatan, Semua Kel/Desa	PENDAPATAN ASLI DAERAH (PAD)	Memperkuat reformasi politik, hukum dan birokrasi, serta memperkuat pencegahan dan pemberantasan korupsi, narkoba, judi, dan penyeludupan.	5. Pewujudan tata kelola pemerintahan yang bersih, akuntabel, kapabel, prima, dan transparan 5. Pewujudan tata kelola pemerintahan yang bersih, akuntabel, kapabel, prima, dan transparan			25.933.425,00	BADAN PENGELOLAAN KEUANGAN, PENDAPATAN DAN ASET DAERAH
	5.02.03.2.01.0013	Pembinaan Pengelolaan Barang Milik Daerah Pemerintah Kabupaten/Kota																		
			Jumlah Orang yang Mengikuti Pembinaan Pengelolaan Barang Milik Daerah Pemerintah Kabupaten/Kota				40 Orang	40 Orang	4.165.200,00	4.165.000,00	2.644.000,00	-1.521.200,00	Kab. Purworejo, Semua Kecamatan, Semua Kel/Desa	PENDAPATAN ASLI DAERAH (PAD)	Memperkuat reformasi politik, hukum dan birokrasi, serta memperkuat pencegahan dan pemberantasan korupsi, narkoba, judi, dan penyeludupan.	5. Pewujudan tata kelola pemerintahan yang bersih, akuntabel, kapabel, prima, dan transparan 5. Pewujudan tata kelola pemerintahan yang bersih, akuntabel, kapabel, prima, dan transparan			24.232.005,00	BADAN PENGELOLAAN KEUANGAN, PENDAPATAN DAN ASET DAERAH
4.	5.02.04	PROGRAM PENGELOLAAN PENDAPATAN DAERAH	Persentase Tertib Pengelolaan Pendapatan Daerah				100,00 %	100,00 %	5.729.007.406,00	5.729.006.606,00	4.226.613.652,40	-796.055.641,00							4.932.951.765,00	
	5.02.04.2.01	Kegiatan Pengelolaan Pendapatan Daerah	Terlaksananya Kegiatan Pengelolaan pendapatan Daerah				100 %	100 %	5.729.007.406,00	5.729.006.606,00	4.226.613.652,40	-1.502.393.753,60			Memperkuat reformasi politik, hukum dan birokrasi, serta memperkuat pencegahan dan pemberantasan korupsi, narkoba, judi, dan penyeludupan.	5. Pewujudan tata kelola pemerintahan yang bersih, akuntabel, kapabel, prima, dan transparan 5. Pewujudan tata kelola pemerintahan yang bersih, akuntabel, kapabel, prima, dan transparan	Aparatur dan Masyarakat		4.932.951.765,00	BADAN PENGELOLAAN KEUANGAN, PENDAPATAN DAN ASET DAERAH
	5.02.04.2.01.0001	Perencanaan Pengelolaan Pajak Daerah																		
			Jumlah Dokumen Rencana Pengelolaan Pajak Daerah				1 Dokumen	1 Dokumen	15.143.000,00	15.143.000,00	5.300.000,00	-9.843.000,00	Kab. Purworejo, Semua Kecamatan, Semua Kel/Desa	PENDAPATAN ASLI DAERAH (PAD)	Memperkuat reformasi politik, hukum dan birokrasi, serta memperkuat pencegahan dan pemberantasan korupsi, narkoba, judi, dan penyeludupan.	5. Pewujudan tata kelola pemerintahan yang bersih, akuntabel, kapabel, prima, dan transparan 5. Pewujudan tata kelola pemerintahan yang bersih, akuntabel, kapabel, prima, dan transparan			15.900.885,00	BADAN PENGELOLAAN KEUANGAN, PENDAPATAN DAN ASET DAERAH
	5.02.04.2.01.0002	Analisa dan Pengembangan Pajak Daerah, serta Penyusunan Kebijakan Pajak Daerah																		
			Jumlah Dokumen Hasil Analis Pajak Daerah serta Pengembangan Pajak Daerah dan Kebijakan Pajak Daerah				4 Dokumen	4 Dokumen	112.376.130,00	112.376.130,00	80.005.550,00	-32.370.580,00	Kab. Purworejo, Semua Kecamatan, Semua Kel/Desa	PENDAPATAN ASLI DAERAH (PAD)	Memperkuat reformasi politik, hukum dan birokrasi, serta memperkuat pencegahan dan pemberantasan korupsi, narkoba, judi, dan penyeludupan.	5. Pewujudan tata kelola pemerintahan yang bersih, akuntabel, kapabel, prima, dan transparan 5. Pewujudan tata kelola pemerintahan yang bersih, akuntabel, kapabel, prima, dan transparan			94.729.320,00	BADAN PENGELOLAAN KEUANGAN, PENDAPATAN DAN ASET DAERAH
	5.02.04.2.01.0003	Penyuluhan dan Penyebarluasan Kebijakan Pajak Daerah																		
			Jumlah Laporan Pelaksanaan Penyuluhan dan Penyebarluasan Kebijakan Pajak Daerah				1 Laporan	1 Laporan	689.153.800,00	689.153.700,00	606.552.700,00	-82.601.100,00	Kab. Purworejo, Semua Kecamatan, Semua Kel/Desa	PENDAPATAN ASLI DAERAH (PAD)	Memperkuat reformasi politik, hukum dan birokrasi, serta memperkuat pencegahan dan pemberantasan korupsi, narkoba, judi, dan penyeludupan.	5. Pewujudan tata kelola pemerintahan yang bersih, akuntabel, kapabel, prima, dan transparan 5. Pewujudan tata kelola pemerintahan yang bersih, akuntabel, kapabel, prima, dan transparan			615.910.470,00	BADAN PENGELOLAAN KEUANGAN, PENDAPATAN DAN ASET DAERAH
	5.02.04.2.01.0004	Penyediaan Sarana dan Prasarana Pengelolaan Pajak Daerah																		
			Jumlah Sarana dan Prasarana Pengelolaan Pajak Daerah				3 Unit	3 Unit	513.664.600,00	513.664.600,00	445.022.700,00	-68.641.900,00	Kab. Purworejo, Semua Kecamatan, Semua Kel/Desa	PENDAPATAN ASLI DAERAH (PAD)	Memperkuat reformasi politik, hukum dan birokrasi, serta memperkuat pencegahan dan pemberantasan korupsi, narkoba, judi, dan penyeludupan.	5. Pewujudan tata kelola pemerintahan yang bersih, akuntabel, kapabel, prima, dan transparan 5. Pewujudan tata kelola pemerintahan yang bersih, akuntabel, kapabel, prima, dan transparan			235.227.720,00	BADAN PENGELOLAAN KEUANGAN, PENDAPATAN DAN ASET DAERAH
	5.02.04.2.01.0005	Pendataan dan Pendaftaran Objek Pajak Daerah																		
			Jumlah Laporan Hasil Pendataan dan Pendaftaran Objek Pajak Daerah, Subjek Pajak dan Wajib Pajak Daerah				1 Laporan	1 Laporan	549.010.200,00	549.010.000,00	329.995.600,00	-219.014.600,00	Kab. Purworejo, Semua Kecamatan, Semua Kel/Desa	PENDAPATAN ASLI DAERAH (PAD)	Memperkuat reformasi politik, hukum dan birokrasi, serta memperkuat pencegahan dan pemberantasan korupsi, narkoba, judi, dan penyeludupan.	5. Pewujudan tata kelola pemerintahan yang bersih, akuntabel, kapabel, prima, dan transparan 5. Pewujudan tata kelola pemerintahan yang bersih, akuntabel, kapabel, prima, dan transparan			468.237.315,00	BADAN PENGELOLAAN KEUANGAN, PENDAPATAN DAN ASET DAERAH
	5.02.04.2.01.0007	Penilaian Pajak Bumi dan Bangunan Perdesaan dan Perkotaan (PBBP2) serta Bea Perolehan Hak atas Tanah dan Bangunan (BPHTB)																		
			Jumlah Objek Pajak yang Disesuaikan NJOP nya				75000 Obyek Pajak	75000 Obyek Pajak	88.983.400,00	88.983.400,00	42.402.500,00	-46.580.900,00	Kab. Purworejo, Semua Kecamatan, Semua Kel/Desa	PENDAPATAN ASLI DAERAH (PAD)	Memperkuat reformasi politik, hukum dan birokrasi, serta memperkuat pencegahan dan pemberantasan korupsi, narkoba, judi, dan penyeludupan.	5. Pewujudan tata kelola pemerintahan yang bersih, akuntabel, kapabel, prima, dan transparan 5. Pewujudan tata kelola pemerintahan yang bersih, akuntabel, kapabel, prima, dan transparan			103.980.135,00	BADAN PENGELOLAAN KEUANGAN, PENDAPATAN DAN ASET DAERAH
	5.02.04.2.01.0008	Penetapan Wajib Pajak Daerah																		

NO	KODE	URUSAN / BIDANG URUSAN / PROGRAM / KEGIATAN / SUB KEGIATAN	INDIKATOR PROGRAM / KEGIATAN / SUB KEGIATAN	TARGET AKHIR PERIODE RENSTRA OPD	REALISASI CAPAIAN RENJA OPD TAHUN 2023	PRAKIRAAN CAPAIAN TARGET RENJA OPD TAHUN 2024	CAPAIAN KINERJA DAN KERANGKA PENDANAAN										KELOMPOK SASARAN	PRAKIRAAN MAJU RENCANA TAHUN 2026		PERANGKAT DAERAH PENANGGUNG JAWAB	
							TARGET 2025		PAGU INDIKATIF (Rp)			Bertambah/Berkurang (10-12)	LOKASI	SUMBER DANA	PRIORITAS			TARGET	PAGU INDIKATIF (Rp)		
							SEBELUM	SESUDAH	RKPD 2025	APBD 2025	RKPD PERUBAHAN 2025				NASIONAL	DAERAH					
1	2	3	4	5	6	7	8	9	10	11	12	13	14	15	16	17	18	19	20	21	
			Jumlah Dokumen Ketetapan Pajak Daerah				1004100 Dokumen	1004100 Dokumen	170.060.000,00	170.060.000,00	158.400.000,00	-11.660.000,00	Kab. Purworejo, Semua Kecamatan, Semua Kel/Desa	PENDAPATAN ASLI DAERAH (PAD)	Memperkuat reformasi politik, hukum dan birokrasi, serta memperkuat pencegahan dan pemberantasan korupsi, narkoba, judi, dan penyeludupan.	5. Pewujudan tata kelola pemerintahan yang bersih, akuntabel, kapabel, prima, dan transparan 5. Pewujudan tata kelola pemerintahan yang bersih, akuntabel, kapabel, prima, dan transparan			275.943.360,00	BADAN PENGELOLAAN KEUANGAN, PENDAPATAN DAN ASET DAERAH	
	5.02.04.2.01.0009	Pelayanan dan Konsultasi Pajak Daerah																			
			Jumlah Layanan dan Konsultasi Pajak Daerah				1 Layanan	1 Layanan	368.882.000,00	368.882.000,00	151.440.100,00	-217.441.900,00	Kab. Purworejo, Semua Kecamatan, Semua Kel/Desa	PENDAPATAN ASLI DAERAH (PAD)	Memperkuat reformasi politik, hukum dan birokrasi, serta memperkuat pencegahan dan pemberantasan korupsi, narkoba, judi, dan penyeludupan.	5. Pewujudan tata kelola pemerintahan yang bersih, akuntabel, kapabel, prima, dan transparan 5. Pewujudan tata kelola pemerintahan yang bersih, akuntabel, kapabel, prima, dan transparan			471.335.130,00	BADAN PENGELOLAAN KEUANGAN, PENDAPATAN DAN ASET DAERAH	
	5.02.04.2.01.0011	Penagihan Pajak Daerah																			
			Jumlah Dokumen Hasil Pelaksanaan Penagihan Pajak Daerah				12 Dokumen	12 Dokumen	2.899.999.676,00	2.899.999.576,00	2.228.241.002,40	-671.758.673,60	Kab. Purworejo, Semua Kecamatan, Semua Kel/Desa	PENDAPATAN ASLI DAERAH (PAD)	Memperkuat reformasi politik, hukum dan birokrasi, serta memperkuat pencegahan dan pemberantasan korupsi, narkoba, judi, dan penyeludupan.	5. Pewujudan tata kelola pemerintahan yang bersih, akuntabel, kapabel, prima, dan transparan 5. Pewujudan tata kelola pemerintahan yang bersih, akuntabel, kapabel, prima, dan transparan			2.319.278.535,00	BADAN PENGELOLAAN KEUANGAN, PENDAPATAN DAN ASET DAERAH	
	5.02.04.2.01.0012	Penyelesaian Keberatan Pajak Daerah																			
			Jumlah Dokumen Hasil Penyelesaian Keberatan Pajak Daerah				1 Dokumen	1 Dokumen	34.893.900,00	34.893.700,00	16.766.700,00	-18.127.200,00	Kab. Purworejo, Semua Kecamatan, Semua Kel/Desa	PENDAPATAN ASLI DAERAH (PAD)	Memperkuat reformasi politik, hukum dan birokrasi, serta memperkuat pencegahan dan pemberantasan korupsi, narkoba, judi, dan penyeludupan.	5. Pewujudan tata kelola pemerintahan yang bersih, akuntabel, kapabel, prima, dan transparan 5. Pewujudan tata kelola pemerintahan yang bersih, akuntabel, kapabel, prima, dan transparan			46.754.820,00	BADAN PENGELOLAAN KEUANGAN, PENDAPATAN DAN ASET DAERAH	
	5.02.04.2.01.0013	Pengendalian, Pemeriksaan dan Pengawasan Pajak Daerah																			
			Jumlah Dokumen Hasil Pemeriksaan serta Pengendalian dan Pengawasan Pajak Daerah				2 Dokumen	2 Dokumen	108.288.700,00	108.288.500,00	55.880.000,00	-52.408.700,00	Kab. Purworejo, Semua Kecamatan, Semua Kel/Desa	PENDAPATAN ASLI DAERAH (PAD)	Memperkuat reformasi politik, hukum dan birokrasi, serta memperkuat pencegahan dan pemberantasan korupsi, narkoba, judi, dan penyeludupan.	5. Pewujudan tata kelola pemerintahan yang bersih, akuntabel, kapabel, prima, dan transparan 5. Pewujudan tata kelola pemerintahan yang bersih, akuntabel, kapabel, prima, dan transparan			76.737.570,00	BADAN PENGELOLAAN KEUANGAN, PENDAPATAN DAN ASET DAERAH	
	5.02.04.2.01.0014	Pembinaan dan Pengawasan Pengelolaan Pajak Daerah dan Retribusi Daerah																			
			Jumlah Laporan Hasil Pembinaan dan Pengawasan Pengelolaan Retribusi Daerah				61 Laporan	61 Laporan	166.052.000,00	166.052.000,00	97.967.800,00	-68.084.200,00	Kab. Purworejo, Semua Kecamatan, Semua Kel/Desa	PENDAPATAN ASLI DAERAH (PAD)	Memperkuat reformasi politik, hukum dan birokrasi, serta memperkuat pencegahan dan pemberantasan korupsi, narkoba, judi, dan penyeludupan.	5. Pewujudan tata kelola pemerintahan yang bersih, akuntabel, kapabel, prima, dan transparan 5. Pewujudan tata kelola pemerintahan yang bersih, akuntabel, kapabel, prima, dan transparan			182.666.505,00	BADAN PENGELOLAAN KEUANGAN, PENDAPATAN DAN ASET DAERAH	
	5.02.04.2.01.0015	Elektronifikasi Transaksi Pemerintah Daerah																			
			Jumlah Laporan Perkembangan Elektronifikasi Transaksi Pemerintah Daerah				4 Laporan	4 Laporan	12.500.000,00	12.500.000,00	8.639.000,00	-3.861.000,00	Kab. Purworejo, Semua Kecamatan, Semua Kel/Desa	PENDAPATAN ASLI DAERAH (PAD)	Memperkuat reformasi politik, hukum dan birokrasi, serta memperkuat pencegahan dan pemberantasan korupsi, narkoba, judi, dan penyeludupan.	5. Pewujudan tata kelola pemerintahan yang bersih, akuntabel, kapabel, prima, dan transparan 5. Pewujudan tata kelola pemerintahan yang bersih, akuntabel, kapabel, prima, dan transparan			26.250.000,00	BADAN PENGELOLAAN KEUANGAN, PENDAPATAN DAN ASET DAERAH	
		BADAN KEPEGAWAIAN DAN PENGEMBANGAN SUMBER DAYA MANUSIA								7.989.590.275,00	7.921.777.472,00	6.454.768.020,00	-1.534.822.255,00						12.955.367.339,00		
	5	UNSUR PENUNJANG URUSAN PEMERINTAHAN							7.989.590.275,00	7.921.777.472,00	6.454.768.020,00	-1.534.822.255,00							12.955.367.339,00		
	5.03	KEPEGAWAIAN							5.826.309.275,00	5.958.496.472,00	5.401.013.240,00	-425.296.035,00							8.403.367.339,00		
1.	5.03.01	PROGRAM PENUNJANG URUSAN PEMERINTAHAN DAERAH KABUPATEN/KOTA	Persentase Pelaksanaan Penunjang Urusan Pemerintahan Daerah Kabupaten				100 %	100 %	4.453.972.652,00	4.145.162.772,00	4.205.250.170,00	365.936.687,00							4.819.909.339,00		
	5.03.01.2.01	Perencanaan, Penganggaran, dan Evaluasi Kinerja Perangkat Daerah	Jumlah Dokumen Perencanaan, Penganggaran, dan Evaluasi Kinerja Perangkat Daerah				7 dokumen	7 dokumen	25.762.912,00	25.761.600,00	20.271.000,00	-5.491.912,00			-	5. Pewujudan tata kelola pemerintahan yang bersih, akuntabel, kapabel, prima, dan transparan 5. Pewujudan tata kelola pemerintahan yang bersih, akuntabel, kapabel, prima, dan transparan	Aparatur		62.527.600,00	BADAN KEPEGAWAIAN DAN PENGEMBANGAN SUMBER DAYA MANUSIA	
	5.03.01.2.01.0001	Penyusunan Dokumen Perencanaan Perangkat Daerah																			

NO	KODE	URUSAN / BIDANG URUSAN / PROGRAM / KEGIATAN / SUB KEGIATAN	INDIKATOR PROGRAM / KEGIATAN / SUB KEGIATAN	TARGET AKHIR PERIODE RENSTRA OPD	REALISASI CAPAIAN RENJA OPD TAHUN 2023	PRAKIRAAN CAPAIAN TARGET RENJA OPD TAHUN 2024	CAPAIAN KINERJA DAN KERANGKA PENDANAAN										KELOMPOK SASARAN	PRAKIRAAN MAJU RENCANA TAHUN 2026		PERANGKAT DAERAH PENANGGUNG JAWAB
							TARGET 2025		PAGU INDIKATIF (Rp)			Bertambah/Berkurang (10-12)	LOKASI	SUMBER DANA	PRIORITAS			TARGET	PAGU INDIKATIF (Rp)	
							SEBELUM	SESUDAH	RKPD 2025	APBD 2025	RKPD PERUBAHAN 2025				NASIONAL	DAERAH				
1	2	3	4	5	6	7	8	9	10	11	12	13	14	15	16	17	18	19	20	21
			Jumlah Dokumen Perencanaan Perangkat Daerah				15 Dokumen	15 Dokumen	8.316.875,00	8.316.800,00	7.776.800,00	-540.075,00	Kab. Purworejo, Semua Kecamatan, Semua Kel/Desa	DANA ALOKASI UMUM (DAU)	-	5. Pewujudan tata kelola pemerintahan yang bersih, akuntabel, kapabel, prima, dan transparan 5. Pewujudan tata kelola pemerintahan yang bersih, akuntabel, kapabel, prima, dan transparan			22.113.000,00	BADAN KEPEGAWAIAN DAN PENGEMBANGAN SUMBER DAYA MANUSIA
	5.03.01.2.01.0002	Koordinasi dan Penyusunan Dokumen RKA-SKPD																		
			Jumlah Dokumen RKA-SKPD dan Laporan Hasil Koordinasi Penyusunan Dokumen RKA-SKPD				1 Dokumen	1 Dokumen	1.134.000,00	1.133.900,00	801.900,00	-332.100,00	Kab. Purworejo, Semua Kecamatan, Semua Kel/Desa	DANA ALOKASI UMUM (DAU)	-	5. Pewujudan tata kelola pemerintahan yang bersih, akuntabel, kapabel, prima, dan transparan 5. Pewujudan tata kelola pemerintahan yang bersih, akuntabel, kapabel, prima, dan transparan			4.114.400,00	BADAN KEPEGAWAIAN DAN PENGEMBANGAN SUMBER DAYA MANUSIA
	5.03.01.2.01.0003	Koordinasi dan Penyusunan Dokumen Perubahan RKA-SKPD																		
			Jumlah Dokumen Perubahan RKA-SKPD dan Laporan Hasil Koordinasi Penyusunan Dokumen Perubahan RKA-SKPD				1 Dokumen	1 Dokumen	1.863.700,00	1.863.400,00	883.400,00	-980.300,00	Kab. Purworejo, Semua Kecamatan, Semua Kel/Desa	DANA ALOKASI UMUM (DAU)	-	5. Pewujudan tata kelola pemerintahan yang bersih, akuntabel, kapabel, prima, dan transparan 5. Pewujudan tata kelola pemerintahan yang bersih, akuntabel, kapabel, prima, dan transparan			4.114.400,00	BADAN KEPEGAWAIAN DAN PENGEMBANGAN SUMBER DAYA MANUSIA
	5.03.01.2.01.0004	Koordinasi dan Penyusunan DPA-SKPD																		
			Jumlah Dokumen DPA-SKPD dan Laporan Hasil Koordinasi Penyusunan Dokumen DPA-SKPD				1 Dokumen	1 Dokumen	2.062.500,00	2.062.300,00	1.348.800,00	-713.700,00	Kab. Purworejo, Semua Kecamatan, Semua Kel/Desa	DANA ALOKASI UMUM (DAU)	-	5. Pewujudan tata kelola pemerintahan yang bersih, akuntabel, kapabel, prima, dan transparan 5. Pewujudan tata kelola pemerintahan yang bersih, akuntabel, kapabel, prima, dan transparan			2.910.400,00	BADAN KEPEGAWAIAN DAN PENGEMBANGAN SUMBER DAYA MANUSIA
	5.03.01.2.01.0005	Koordinasi dan Penyusunan Perubahan DPA- SKPD																		
			Jumlah Dokumen Perubahan DPA-SKPD dan Laporan Hasil Koordinasi Penyusunan Dokumen Perubahan DPA-SKPD				1 Dokumen	1 Dokumen	1.968.700,00	1.968.700,00	1.102.000,00	-866.700,00	Kab. Purworejo, Semua Kecamatan, Semua Kel/Desa	DANA ALOKASI UMUM (DAU)	-	5. Pewujudan tata kelola pemerintahan yang bersih, akuntabel, kapabel, prima, dan transparan 5. Pewujudan tata kelola pemerintahan yang bersih, akuntabel, kapabel, prima, dan transparan			2.910.400,00	BADAN KEPEGAWAIAN DAN PENGEMBANGAN SUMBER DAYA MANUSIA
	5.03.01.2.01.0006	Koordinasi dan Penyusunan Laporan Capaian Kinerja dan Ikhtisar Realisasi Kinerja SKPD																		
			Jumlah Laporan Capaian Kinerja dan Ikhtisar Realisasi Kinerja SKPD dan Laporan Hasil Koordinasi Penyusunan Laporan Capaian Kinerja dan Ikhtisar Realisasi Kinerja SKPD				16 Laporan	16 Laporan	4.666.025,00	4.665.700,00	3.566.500,00	-1.099.525,00	Kab. Purworejo, Semua Kecamatan, Semua Kel/Desa	DANA ALOKASI UMUM (DAU)	-	5. Pewujudan tata kelola pemerintahan yang bersih, akuntabel, kapabel, prima, dan transparan 5. Pewujudan tata kelola pemerintahan yang bersih, akuntabel, kapabel, prima, dan transparan			11.274.000,00	BADAN KEPEGAWAIAN DAN PENGEMBANGAN SUMBER DAYA MANUSIA
	5.03.01.2.01.0007	Evaluasi Kinerja Perangkat Daerah																		
			Jumlah Laporan Evaluasi Kinerja Perangkat Daerah				6 Laporan	6 Laporan	5.751.112,00	5.750.800,00	4.791.600,00	-959.512,00	Kab. Purworejo, Semua Kecamatan, Semua Kel/Desa	DANA ALOKASI UMUM (DAU)	-	5. Pewujudan tata kelola pemerintahan yang bersih, akuntabel, kapabel, prima, dan transparan 5. Pewujudan tata kelola pemerintahan yang bersih, akuntabel, kapabel, prima, dan transparan			15.091.000,00	BADAN KEPEGAWAIAN DAN PENGEMBANGAN SUMBER DAYA MANUSIA
	5.03.01.2.02	Administrasi Keuangan Perangkat Daerah	Persentase Layanan Administrasi Keuangan Perangkat Daerah				100 %	100 %	3.862.287.300,00	3.473.156.222,00	3.635.014.120,00	-227.273.180,00			-	5. Pewujudan tata kelola pemerintahan yang bersih, akuntabel, kapabel, prima, dan transparan 5. Pewujudan tata kelola pemerintahan yang bersih, akuntabel, kapabel, prima, dan transparan	Aparatur		3.783.201.789,00	BADAN KEPEGAWAIAN DAN PENGEMBANGAN SUMBER DAYA MANUSIA
	5.03.01.2.02.0001	Penyediaan Gaji dan Tunjangan ASN																		
			Jumlah Orang yang Menerima Gaji dan Tunjangan ASN				35 Orang/b ulan	34 Orang/b ulan	3.855.853.000,00	3.466.722.322,00	3.629.300.220,00	-226.552.780,00	Kab. Purworejo, Semua Kecamatan, Semua Kel/Desa	PENDAPATAN ASLI DAERAH (PAD) DANA ALOKASI UMUM (DAU) DAU TAMBAHAN DUKUNGAN PENDANAAN ATAS KEBIJAKAN PENGGAJIAN PEGAWAI PEMERINTAH DENGAN PERJANJIAN KERJA	-	5. Pewujudan tata kelola pemerintahan yang bersih, akuntabel, kapabel, prima, dan transparan 5. Pewujudan tata kelola pemerintahan yang bersih, akuntabel, kapabel, prima, dan transparan			3.775.519.689,00	BADAN KEPEGAWAIAN DAN PENGEMBANGAN SUMBER DAYA MANUSIA
	5.03.01.2.02.0005	Koordinasi dan Penyusunan Laporan Keuangan Akhir Tahun SKPD																		

NO	KODE	URUSAN / BIDANG URUSAN / PROGRAM / KEGIATAN / SUB KEGIATAN	INDIKATOR PROGRAM / KEGIATAN / SUB KEGIATAN	TARGET AKHIR PERIODE RENSTRA OPD	REALISASI CAPAIAN RENJA OPD TAHUN 2023	PRAKIRAAN CAPAIAN TARGET RENJA OPD TAHUN 2024	CAPAIAN KINERJA DAN KERANGKA PENDANAAN										KELOMPOK SASARAN	PRAKIRAAN MAJU RENCANA TAHUN 2026		PERANGKAT DAERAH PENANGGUNG JAWAB	
							TARGET 2025		PAGU INDIKATIF (Rp)			Bertambah/Berkurang (10-12)	LOKASI	SUMBER DANA	PRIORITAS			TARGET	PAGU INDIKATIF (Rp)		
							SEBELUM	SESUDAH	RKPD 2025	APBD 2025	RKPD PERUBAHAN 2025				NASIONAL	DAERAH					
1	2	3	4	5	6	7	8	9	10	11	12	13	14	15	16	17	18	19	20	21	
			Jumlah Laporan Keuangan Akhir Tahun SKPD dan Laporan Hasil Koordinasi Penyusunan Laporan Keuangan Akhir Tahun SKPD				6 Laporan	6 Laporan	1.786.300,00	1.786.000,00	1.546.000,00	-240.300,00	Kab. Purworejo, Semua Kecamatan, Semua Kel/Desa	DANA ALOKASI UMUM (DAU)	-	5. Pewujudan tata kelola pemerintahan yang bersih, akuntabel, kapabel, prima, dan transparan 5. Pewujudan tata kelola pemerintahan yang bersih, akuntabel, kapabel, prima, dan transparan			3.010.900,00	BADAN KEPEGAWAIAN DAN PENGEMBANGAN SUMBER DAYA MANUSIA	
	5.03.01.2.02.0007	Koordinasi dan Penyusunan Laporan Keuangan Bulanan/ Triwulanan/ Semesteran SKPD																			
			Jumlah Laporan Keuangan Bulanan/ Triwulanan/ Semesteran SKPD dan Laporan Koordinasi Penyusunan Laporan Keuangan Bulanan/Triwulana n/Semesteran SKPD				26 Laporan	26 Laporan	4.648.000,00	4.647.900,00	4.167.900,00	-480.100,00	Kab. Purworejo, Semua Kecamatan, Semua Kel/Desa	DANA ALOKASI UMUM (DAU)	-	5. Pewujudan tata kelola pemerintahan yang bersih, akuntabel, kapabel, prima, dan transparan 5. Pewujudan tata kelola pemerintahan yang bersih, akuntabel, kapabel, prima, dan transparan			4.671.200,00	BADAN KEPEGAWAIAN DAN PENGEMBANGAN SUMBER DAYA MANUSIA	
	5.03.01.2.05	Administrasi Kepegawaian Perangkat Daerah	Persentase Layanan Administrasi Kepegawaian Perangkat Daerah				100 %	100 %	1.540.500,00	1.609.500,00	1.609.500,00	69.000,00			-	5. Pewujudan tata kelola pemerintahan yang bersih, akuntabel, kapabel, prima, dan transparan 5. Pewujudan tata kelola pemerintahan yang bersih, akuntabel, kapabel, prima, dan transparan	Aparatur		1.658.250,00	BADAN KEPEGAWAIAN DAN PENGEMBANGAN SUMBER DAYA MANUSIA	
	5.03.01.2.05.0003	Pendataan dan Pengolahan Administrasi Kepegawaian																			
			Jumlah Dokumen Pendataan dan Pengolahan Administrasi Kepegawaian				1 Dokumen	1 Dokumen	1.540.500,00	1.609.500,00	1.609.500,00	69.000,00	Kab. Purworejo, Semua Kecamatan, Semua Kel/Desa	DANA ALOKASI UMUM (DAU)	-	5. Pewujudan tata kelola pemerintahan yang bersih, akuntabel, kapabel, prima, dan transparan 5. Pewujudan tata kelola pemerintahan yang bersih, akuntabel, kapabel, prima, dan transparan			1.658.250,00	BADAN KEPEGAWAIAN DAN PENGEMBANGAN SUMBER DAYA MANUSIA	
	5.03.01.2.06	Administrasi Umum Perangkat Daerah	Persentase Layanan Administrasi Umum Perangkat Daerah				100 %	100 %	132.026.240,00	136.001.250,00	94.501.850,00	-37.524.390,00			-	5. Pewujudan tata kelola pemerintahan yang bersih, akuntabel, kapabel, prima, dan transparan 5. Pewujudan tata kelola pemerintahan yang bersih, akuntabel, kapabel, prima, dan transparan	Aparatur		177.687.600,00	BADAN KEPEGAWAIAN DAN PENGEMBANGAN SUMBER DAYA MANUSIA	
	5.03.01.2.06.0001	Penyediaan Komponen Instalasi Listrik/Penerangan Bangunan Kantor																			
			Jumlah Paket Komponen Instalasi Listrik/Penerangan Bangunan Kantor yang Disediakan				2 Paket	2 Paket	4.317.600,00	4.317.600,00	4.317.600,00	0,00	Kab. Purworejo, Semua Kecamatan, Semua Kel/Desa	DANA ALOKASI UMUM (DAU)	-	5. Pewujudan tata kelola pemerintahan yang bersih, akuntabel, kapabel, prima, dan transparan 5. Pewujudan tata kelola pemerintahan yang bersih, akuntabel, kapabel, prima, dan transparan			4.469.200,00	BADAN KEPEGAWAIAN DAN PENGEMBANGAN SUMBER DAYA MANUSIA	
	5.03.01.2.06.0003	Penyediaan Peralatan Rumah Tangga																			
			Jumlah Paket Peralatan Rumah Tangga yang Disediakan				4 Paket	4 Paket	14.192.200,00	14.192.200,00	14.192.200,00	0,00	Kab. Purworejo, Purworejo, Semua Kel/Desa	DANA ALOKASI UMUM (DAU)	-	5. Pewujudan tata kelola pemerintahan yang bersih, akuntabel, kapabel, prima, dan transparan 5. Pewujudan tata kelola pemerintahan yang bersih, akuntabel, kapabel, prima, dan transparan			16.198.500,00	BADAN KEPEGAWAIAN DAN PENGEMBANGAN SUMBER DAYA MANUSIA	
	5.03.01.2.06.0004	Penyediaan Bahan Logistik Kantor																			
			Jumlah Paket Bahan Logistik Kantor yang Disediakan				12 Paket	12 Paket	48.787.200,00	48.785.250,00	38.240.850,00	-10.546.350,00	Kab. Purworejo, Semua Kecamatan, Semua Kel/Desa	DANA ALOKASI UMUM (DAU)	-	5. Pewujudan tata kelola pemerintahan yang bersih, akuntabel, kapabel, prima, dan transparan 5. Pewujudan tata kelola pemerintahan yang bersih, akuntabel, kapabel, prima, dan transparan			61.916.000,00	BADAN KEPEGAWAIAN DAN PENGEMBANGAN SUMBER DAYA MANUSIA	
	5.03.01.2.06.0005	Penyediaan Barang Cetakan dan Penggandaan																			
			Jumlah Paket Barang Cetakan dan Penggandaan yang Disediakan				4 Paket	4 Paket	6.314.900,00	6.322.900,00	6.322.900,00	8.000,00	Kab. Purworejo, Semua Kecamatan, Semua Kel/Desa	DANA ALOKASI UMUM (DAU)	-	5. Pewujudan tata kelola pemerintahan yang bersih, akuntabel, kapabel, prima, dan transparan 5. Pewujudan tata kelola pemerintahan yang bersih, akuntabel, kapabel, prima, dan transparan			7.366.600,00	BADAN KEPEGAWAIAN DAN PENGEMBANGAN SUMBER DAYA MANUSIA	
	5.03.01.2.06.0006	Penyediaan Bahan Bacaan dan Peraturan Perundang-undangan																			

NO	KODE	URUSAN / BIDANG URUSAN / PROGRAM / KEGIATAN / SUB KEGIATAN	INDIKATOR PROGRAM / KEGIATAN / SUB KEGIATAN	TARGET AKHIR PERIODE RENSTRA OPD	REALISASI CAPAIAN RENJA OPD TAHUN 2023	PRAKIRAAN CAPAIAN TARGET RENJA OPD TAHUN 2024	CAPAIAN KINERJA DAN KERANGKA PENDANAAN										KELOMPOK SASARAN	PRAKIRAAN MAJU RENCANA TAHUN 2026		PERANGKAT DAERAH PENANGGUNG JAWAB
							TARGET 2025		PAGU INDIKATIF (Rp)			Bertambah/Berkurang (10-12)	LOKASI	SUMBER DANA	PRIORITAS			TARGET	PAGU INDIKATIF (Rp)	
							SEBELUM	SESUDAH	RKPD 2025	APBD 2025	RKPD PERUBAHAN 2025				NASIONAL	DAERAH				
1	2	3	4	5	6	7	8	9	10	11	12	13	14	15	16	17	18	19	20	21
			Jumlah Dokumen Bahan Bacaan dan Peraturan Perundang-Undangan yang Disediakan				1 Dokumen	1 Dokumen	2.292.000,00	2.292.000,00	2.292.000,00	0,00	Kab. Purworejo, Semua Kecamatan, Semua Kel/Desa	DANA ALOKASI UMUM (DAU)	-	5. Pewujudan tata kelola pemerintahan yang bersih, akuntabel, kapabel, prima, dan transparan 5. Pewujudan tata kelola pemerintahan yang bersih, akuntabel, kapabel, prima, dan transparan			4.204.900,00	BADAN KEPEGAWAIAN DAN PENGEMBANGAN SUMBER DAYA MANUSIA
	5.03.01.2.06.0007	Penyediaan Bahan/Material																		
			Jumlah Paket Bahan/Material yang Disediakan				2 Paket	2 Paket	3.247.100,00	4.725.600,00	4.725.600,00	1.478.500,00	Kab. Purworejo, Semua Kecamatan, Semua Kel/Desa	DANA ALOKASI UMUM (DAU)	-	5. Pewujudan tata kelola pemerintahan yang bersih, akuntabel, kapabel, prima, dan transparan 5. Pewujudan tata kelola pemerintahan yang bersih, akuntabel, kapabel, prima, dan transparan			5.865.100,00	BADAN KEPEGAWAIAN DAN PENGEMBANGAN SUMBER DAYA MANUSIA
	5.03.01.2.06.0009	Penyelenggaraan Rapat Koordinasi dan Konsultasi SKPD																		
			Jumlah Laporan Penyelenggaraan Rapat Koordinasi dan Konsultasi SKPD				12 Laporan	12 Laporan	47.906.740,00	48.400.200,00	19.305.200,00	-28.601.540,00	Kab. Purworejo, Semua Kecamatan, Semua Kel/Desa	DANA ALOKASI UMUM (DAU)	-	5. Pewujudan tata kelola pemerintahan yang bersih, akuntabel, kapabel, prima, dan transparan 5. Pewujudan tata kelola pemerintahan yang bersih, akuntabel, kapabel, prima, dan transparan			62.918.000,00	BADAN KEPEGAWAIAN DAN PENGEMBANGAN SUMBER DAYA MANUSIA
	5.03.01.2.06.0010	Penatausahaan Arsip Dinamis pada SKPD																		
			Jumlah Dokumen Penatausahaan Arsip Dinamis pada SKPD				4 Dokumen	4 Dokumen	4.968.500,00	6.965.500,00	5.105.500,00	137.000,00	Kab. Purworejo, Semua Kecamatan, Semua Kel/Desa	DANA ALOKASI UMUM (DAU)	-	5. Pewujudan tata kelola pemerintahan yang bersih, akuntabel, kapabel, prima, dan transparan 5. Pewujudan tata kelola pemerintahan yang bersih, akuntabel, kapabel, prima, dan transparan			14.749.300,00	BADAN KEPEGAWAIAN DAN PENGEMBANGAN SUMBER DAYA MANUSIA
	5.03.01.2.07	Pengadaan Barang Milik Daerah Penunjang Urusan Pemerintah Daerah	Barang Milik Daerah (BMD) Penunjang Urusan Pemerintah Daerah yang Diadakan				-	1 Jenis	0,00	85.987.000,00	62.740.000,00	62.740.000,00			-	5. Pewujudan tata kelola pemerintahan yang bersih, akuntabel, kapabel, prima, dan transparan 5. Pewujudan tata kelola pemerintahan yang bersih, akuntabel, kapabel, prima, dan transparan	Aparatur		294.035.500,00	BADAN KEPEGAWAIAN DAN PENGEMBANGAN SUMBER DAYA MANUSIA
	5.03.01.2.07.0005	Pengadaan Mebel																		
			Jumlah Paket Mebel yang Disediakan				0 Unit	9 Unit	0,00	85.987.000,00	62.740.000,00	62.740.000,00	Kab. Purworejo, Semua Kecamatan, Semua Kel/Desa	DANA ALOKASI UMUM (DAU)	-	5. Pewujudan tata kelola pemerintahan yang bersih, akuntabel, kapabel, prima, dan transparan 5. Pewujudan tata kelola pemerintahan yang bersih, akuntabel, kapabel, prima, dan transparan			53.173.000,00	BADAN KEPEGAWAIAN DAN PENGEMBANGAN SUMBER DAYA MANUSIA
	5.03.01.2.07.0006	Pengadaan Peralatan dan Mesin Lainnya																		
			Jumlah Unit Peralatan dan Mesin Lainnya yang Disediakan				0 Unit	0 Unit	0,00	0,00	0,00	0,00	Kab. Purworejo, Semua Kecamatan, Semua Kel/Desa	DANA ALOKASI UMUM (DAU)	-	5. Pewujudan tata kelola pemerintahan yang bersih, akuntabel, kapabel, prima, dan transparan 5. Pewujudan tata kelola pemerintahan yang bersih, akuntabel, kapabel, prima, dan transparan			180.862.500,00	BADAN KEPEGAWAIAN DAN PENGEMBANGAN SUMBER DAYA MANUSIA
	5.03.01.2.07.0010	Pengadaan Sarana dan Prasarana Gedung Kantor atau Bangunan Lainnya																		
			Jumlah Unit Sarana dan Prasarana Gedung Kantor atau Bangunan Lainnya yang Disediakan				4 Unit	0 Unit	0,00	0,00	0,00	0,00	Kab. Purworejo, Semua Kecamatan, Semua Kel/Desa	DANA ALOKASI UMUM (DAU)	-	5. Pewujudan tata kelola pemerintahan yang bersih, akuntabel, kapabel, prima, dan transparan 5. Pewujudan tata kelola pemerintahan yang bersih, akuntabel, kapabel, prima, dan transparan			60.000.000,00	BADAN KEPEGAWAIAN DAN PENGEMBANGAN SUMBER DAYA MANUSIA
	5.03.01.2.08	Penyediaan Jasa Penunjang Urusan Pemerintahan Daerah	Jumlah Laporan Penyediaan Jasa Penunjang Urusan Pemerintahan Daerah				2 laporan	2 laporan	195.436.700,00	187.206.200,00	179.552.700,00	-15.884.000,00			-	5. Pewujudan tata kelola pemerintahan yang bersih, akuntabel, kapabel, prima, dan transparan 5. Pewujudan tata kelola pemerintahan yang bersih, akuntabel, kapabel, prima, dan transparan	Aparatur		196.908.500,00	BADAN KEPEGAWAIAN DAN PENGEMBANGAN SUMBER DAYA MANUSIA
	5.03.01.2.08.0002	Penyediaan Jasa Komunikasi, Sumber Daya Air dan Listrik																		

NO	KODE	URUSAN / BIDANG URUSAN / PROGRAM / KEGIATAN / SUB KEGIATAN	INDIKATOR PROGRAM / KEGIATAN / SUB KEGIATAN	TARGET AKHIR PERIODE RENSTRA OPD	REALISASI CAPAIAN RENJA OPD TAHUN 2023	PRAKIRAAN CAPAIAN TARGET RENJA OPD TAHUN 2024	CAPAIAN KINERJA DAN KERANGKA PENDANAAN										KELOMPOK SASARAN	PRAKIRAAN MAJU RENCANA TAHUN 2026		PERANGKAT DAERAH PENANGGUNG JAWAB
							TARGET 2025		PAGU INDIKATIF (Rp)			Bertambah/Berkurang (10-12)	LOKASI	SUMBER DANA	PRIORITAS			TARGET	PAGU INDIKATIF (Rp)	
							SEBELUM	SESUDAH	RKPD 2025	APBD 2025	RKPD PERUBAHAN 2025				NASIONAL	DAERAH				
1	2	3	4	5	6	7	8	9	10	11	12	13	14	15	16	17	18	19	20	21
			Jumlah Laporan Penyediaan Jasa Komunikasi, Sumber Daya Air dan Listrik yang Disediakan				12 Laporan	12 Laporan	122.608.700,00	123.458.200,00	122.526.700,00	-82.000,00	Kab. Purworejo, Semua Kecamatan, Semua Kel/Desa	DANA ALOKASI UMUM (DAU)	-	5. Pewujudan tata kelola pemerintahan yang bersih, akuntabel, kapabel, prima, dan transparan 5. Pewujudan tata kelola pemerintahan yang bersih, akuntabel, kapabel, prima, dan transparan			128.657.000,00	BADAN KEPEGAWAIAN DAN PENGEMBANGAN SUMBER DAYA MANUSIA
	5.03.01.2.08.0004	Penyediaan Jasa Pelayanan Umum Kantor																		
			Jumlah Laporan Penyediaan Jasa Pelayanan Umum Kantor yang Disediakan				12 Laporan	12 Laporan	72.828.000,00	63.748.000,00	57.026.000,00	-15.802.000,00	Kab. Purworejo, Semua Kecamatan, Semua Kel/Desa	DANA ALOKASI UMUM (DAU)	-	5. Pewujudan tata kelola pemerintahan yang bersih, akuntabel, kapabel, prima, dan transparan 5. Pewujudan tata kelola pemerintahan yang bersih, akuntabel, kapabel, prima, dan transparan			68.251.500,00	BADAN KEPEGAWAIAN DAN PENGEMBANGAN SUMBER DAYA MANUSIA
	5.03.01.2.09	Pemeliharaan Barang Milik Daerah Penunjang Urusan Pemerintahan Daerah	Barang Milik Daerah (BMD) Penunjang Urusan Pemerintahan Daerah yang Dipelihara				7 jenis	7 jenis	236.919.000,00	235.441.000,00	211.561.000,00	-25.358.000,00			-	5. Pewujudan tata kelola pemerintahan yang bersih, akuntabel, kapabel, prima, dan transparan 5. Pewujudan tata kelola pemerintahan yang bersih, akuntabel, kapabel, prima, dan transparan	Aparatur		303.890.100,00	BADAN KEPEGAWAIAN DAN PENGEMBANGAN SUMBER DAYA MANUSIA
	5.03.01.2.09.0001	Penyediaan Jasa Pemeliharaan, Biaya Pemeliharaan, dan Pajak Kendaraan Perorangan Dinas atau Kendaraan Dinas Jabatan																		
			Jumlah Kendaraan Perorangan Dinas atau Kendaraan Dinas Jabatan yang Dipelihara dan dibayarkan Pajaknya				1 Unit	1 Unit	34.880.000,00	43.960.000,00	39.950.000,00	5.070.000,00	Kab. Purworejo, Semua Kecamatan, Semua Kel/Desa	DANA ALOKASI UMUM (DAU)	-	5. Pewujudan tata kelola pemerintahan yang bersih, akuntabel, kapabel, prima, dan transparan 5. Pewujudan tata kelola pemerintahan yang bersih, akuntabel, kapabel, prima, dan transparan			34.880.000,00	BADAN KEPEGAWAIAN DAN PENGEMBANGAN SUMBER DAYA MANUSIA
	5.03.01.2.09.0002	Penyediaan Jasa Pemeliharaan, Biaya Pemeliharaan, Pajak dan Perizinan Kendaraan Dinas Operasional atau Lapangan																		
			Jumlah Kendaraan Dinas Operasional atau Lapangan yang Dipelihara dan dibayarkan Pajak dan Perizinannya				9 Unit	9 Unit	58.580.000,00	54.030.000,00	46.730.000,00	-11.850.000,00	Kab. Purworejo, Semua Kecamatan, Semua Kel/Desa	DANA ALOKASI UMUM (DAU)	-	5. Pewujudan tata kelola pemerintahan yang bersih, akuntabel, kapabel, prima, dan transparan 5. Pewujudan tata kelola pemerintahan yang bersih, akuntabel, kapabel, prima, dan transparan			93.460.000,00	BADAN KEPEGAWAIAN DAN PENGEMBANGAN SUMBER DAYA MANUSIA
	5.03.01.2.09.0005	Pemeliharaan Mebel																		
			Jumlah Mebel yang Dipelihara				75 Unit	75 Unit	2.190.000,00	2.160.000,00	2.160.000,00	-30.000,00	Kab. Purworejo, Semua Kecamatan, Semua Kel/Desa	DANA ALOKASI UMUM (DAU)	-	5. Pewujudan tata kelola pemerintahan yang bersih, akuntabel, kapabel, prima, dan transparan 5. Pewujudan tata kelola pemerintahan yang bersih, akuntabel, kapabel, prima, dan transparan			6.212.900,00	BADAN KEPEGAWAIAN DAN PENGEMBANGAN SUMBER DAYA MANUSIA
	5.03.01.2.09.0006	Pemeliharaan Peralatan dan Mesin Lainnya																		
			Jumlah Peralatan dan Mesin Lainnya yang Dipelihara				29 Unit	29 Unit	30.876.000,00	22.920.000,00	22.920.000,00	-7.956.000,00	Kab. Purworejo, Semua Kecamatan, Semua Kel/Desa	DANA ALOKASI UMUM (DAU)	-	5. Pewujudan tata kelola pemerintahan yang bersih, akuntabel, kapabel, prima, dan transparan 5. Pewujudan tata kelola pemerintahan yang bersih, akuntabel, kapabel, prima, dan transparan			37.053.300,00	BADAN KEPEGAWAIAN DAN PENGEMBANGAN SUMBER DAYA MANUSIA
	5.03.01.2.09.0009	Pemeliharaan/Rehabilitasi Gedung Kantor dan Bangunan Lainnya																		
			Jumlah Gedung Kantor dan Bangunan Lainnya yang Dipelihara/Direhabilitasi				2 Unit	2 Unit	98.593.000,00	98.046.000,00	85.476.000,00	-13.117.000,00	Kab. Purworejo, Semua Kecamatan, Semua Kel/Desa	DANA ALOKASI UMUM (DAU)	-	5. Pewujudan tata kelola pemerintahan yang bersih, akuntabel, kapabel, prima, dan transparan 5. Pewujudan tata kelola pemerintahan yang bersih, akuntabel, kapabel, prima, dan transparan			113.489.600,00	BADAN KEPEGAWAIAN DAN PENGEMBANGAN SUMBER DAYA MANUSIA
	5.03.01.2.09.0010	Pemeliharaan/Rehabilitasi Sarana dan Prasarana Gedung Kantor atau Bangunan Lainnya																		
			Jumlah Sarana dan Prasarana Gedung Kantor atau Bangunan Lainnya yang Dipelihara/Direhabilitasi				13 Unit	13 Unit	9.520.000,00	9.150.000,00	9.150.000,00	-370.000,00	Kab. Purworejo, Semua Kecamatan, Semua Kel/Desa	DANA ALOKASI UMUM (DAU)	-	5. Pewujudan tata kelola pemerintahan yang bersih, akuntabel, kapabel, prima, dan transparan 5. Pewujudan tata kelola pemerintahan yang bersih, akuntabel, kapabel, prima, dan transparan			14.759.400,00	BADAN KEPEGAWAIAN DAN PENGEMBANGAN SUMBER DAYA MANUSIA
	5.03.01.2.09.0011	Pemeliharaan/Rehabilitasi Sarana dan Prasarana Pendukung Gedung Kantor atau Bangunan Lainnya																		

NO	KODE	URUSAN / BIDANG URUSAN / PROGRAM / KEGIATAN / SUB KEGIATAN	INDIKATOR PROGRAM / KEGIATAN / SUB KEGIATAN	TARGET AKHIR PERIODE RENSTRA OPD	REALISASI CAPAIAN RENJA OPD TAHUN 2023	PRAKIRAAN CAPAIAN TARGET RENJA OPD TAHUN 2024	CAPAIAN KINERJA DAN KERANGKA PENDANAAN										KELOMPOK SASARAN	PRAKIRAAN MAJU RENCANA TAHUN 2026		PERANGKAT DAERAH PENANGGUNG JAWAB	
							TARGET 2025		PAGU INDIKATIF (Rp)			Bertambah/Berkurang (10-12)	LOKASI	SUMBER DANA	PRIORITAS			TARGET	PAGU INDIKATIF (Rp)		
							SEBELUM	SESUDAH	RKPD 2025	APBD 2025	RKPD PERUBAHAN 2025				NASIONAL	DAERAH					
1	2	3	4	5	6	7	8	9	10	11	12	13	14	15	16	17	18	19	20	21	
			Jumlah Sarana dan Prasarana Pendukung Gedung Kantor atau Bangunan Lainnya yang Dipelihara/Direhabilitasi				2 Unit	2 Unit	2.280.000,00	5.175.000,00	5.175.000,00	2.895.000,00	Kab. Purworejo, Semua Kecamatan, Semua Kelurahan/Desa	DANA ALOKASI UMUM (DAU)	-	5. Pelaksanaan tata kelola pemerintahan yang bersih, akuntabel, kapabel, prima, dan transparan 5. Pelaksanaan tata kelola pemerintahan yang bersih, akuntabel, kapabel, prima, dan transparan			4.034.900,00	BADAN KEPEGAWAIAN DAN PENGEMBANGAN SUMBER DAYA MANUSIA	
2.	5.03.02	PROGRAM KEPEGAWAIAN DAERAH	Persentase Penyelenggaraan Pengadaan, Pemberhentian, Informasi Kepegawaian dan Penilaian Kinerja Aparatur				100 %	100 %	1.372.336.623,00	1.813.333.700,00	1.195.763.070,00	2.211.121.377,00							3.583.458.000,00		
	5.03.02.2.01	Pengadaan, Pemberhentian dan Informasi Kepegawaian ASN	Persentase Pengadaan, Pemberhentian dan Informasi Kepegawaian ASN				100 %	100 %	482.169.000,00	482.168.300,00	304.343.600,00	-177.825.400,00			-	5. Pelaksanaan tata kelola pemerintahan yang bersih, akuntabel, kapabel, prima, dan transparan 5. Pelaksanaan tata kelola pemerintahan yang bersih, akuntabel, kapabel, prima, dan transparan	Aparatur		1.278.123.000,00	BADAN KEPEGAWAIAN DAN PENGEMBANGAN SUMBER DAYA MANUSIA	
	5.03.02.2.01.0003	Koordinasi dan Fasilitasi Pengadaan PNS dan PPPK																			
			Jumlah Dokumen Kegiatan Koordinasi dan Fasilitasi Pengadaan PNS dan PPPK				5 Dokumen	5 Dokumen	376.921.850,00	376.921.600,00	231.328.400,00	-145.593.450,00	Kab. Purworejo, Semua Kecamatan, Semua Kelurahan/Desa	DANA ALOKASI UMUM (DAU)	-	5. Pelaksanaan tata kelola pemerintahan yang bersih, akuntabel, kapabel, prima, dan transparan 5. Pelaksanaan tata kelola pemerintahan yang bersih, akuntabel, kapabel, prima, dan transparan			981.627.000,00	BADAN KEPEGAWAIAN DAN PENGEMBANGAN SUMBER DAYA MANUSIA	
	5.03.02.2.01.0006	Koordinasi Pelaksanaan Administrasi Pemberhentian																			
			Jumlah Dokumen Hasil kegiatan Koordinasi Pelaksanaan Administrasi Pemberhentian				14 Dokumen	14 Dokumen	31.154.300,00	31.154.200,00	21.594.200,00	-9.560.100,00	Kab. Purworejo, Semua Kecamatan, Semua Kelurahan/Desa	DANA ALOKASI UMUM (DAU)	-	5. Pelaksanaan tata kelola pemerintahan yang bersih, akuntabel, kapabel, prima, dan transparan 5. Pelaksanaan tata kelola pemerintahan yang bersih, akuntabel, kapabel, prima, dan transparan			78.026.000,00	BADAN KEPEGAWAIAN DAN PENGEMBANGAN SUMBER DAYA MANUSIA	
	5.03.02.2.01.0010	Pengelolaan Sistem Informasi Kepegawaian																			
			Jumlah Dokumen Hasil Pengelolaan Sistem Informasi Kepegawaian				5 Dokumen	5 Dokumen	74.092.850,00	74.092.500,00	51.421.000,00	-22.671.850,00	Kab. Purworejo, Semua Kecamatan, Semua Kelurahan/Desa	DANA ALOKASI UMUM (DAU)	-	5. Pelaksanaan tata kelola pemerintahan yang bersih, akuntabel, kapabel, prima, dan transparan 5. Pelaksanaan tata kelola pemerintahan yang bersih, akuntabel, kapabel, prima, dan transparan			218.470.000,00	BADAN KEPEGAWAIAN DAN PENGEMBANGAN SUMBER DAYA MANUSIA	
	5.03.02.2.02	Mutasi dan Promosi ASN	Persentase Layanan Mutasi dan Promosi ASN				100 %	100 %	358.023.324,00	358.023.000,00	263.294.000,00	-94.729.324,00			-	5. Pelaksanaan tata kelola pemerintahan yang bersih, akuntabel, kapabel, prima, dan transparan 5. Pelaksanaan tata kelola pemerintahan yang bersih, akuntabel, kapabel, prima, dan transparan	Aparatur		546.157.000,00	BADAN KEPEGAWAIAN DAN PENGEMBANGAN SUMBER DAYA MANUSIA	
	5.03.02.2.02.0001	Pengelolaan Mutasi ASN																			
			Jumlah Dokumen Hasil Pelaksanaan Mutasi Jabatan Pimpinan Tinggi, Jabatan Administrasi, Jabatan Pelaksana dan Mutasi ASN antar Daerah				1 Dokumen	1 Dokumen	275.550.537,00	275.550.500,00	217.591.900,00	-57.958.637,00	Kab. Purworejo, Semua Kecamatan, Semua Kelurahan/Desa	DANA ALOKASI UMUM (DAU)	-	5. Pelaksanaan tata kelola pemerintahan yang bersih, akuntabel, kapabel, prima, dan transparan 5. Pelaksanaan tata kelola pemerintahan yang bersih, akuntabel, kapabel, prima, dan transparan			371.258.350,00	BADAN KEPEGAWAIAN DAN PENGEMBANGAN SUMBER DAYA MANUSIA	
	5.03.02.2.02.0002	Pengelolaan Kenaikan Pangkat ASN																			
			Jumlah Pengelolaan Kenaikan Pangkat ASN				800 Dokumen	800 Dokumen	79.518.787,00	79.518.500,00	44.005.300,00	-35.513.487,00	Kab. Purworejo, Semua Kecamatan, Semua Kelurahan/Desa	DANA ALOKASI UMUM (DAU)	-	5. Pelaksanaan tata kelola pemerintahan yang bersih, akuntabel, kapabel, prima, dan transparan 5. Pelaksanaan tata kelola pemerintahan yang bersih, akuntabel, kapabel, prima, dan transparan			171.649.000,00	BADAN KEPEGAWAIAN DAN PENGEMBANGAN SUMBER DAYA MANUSIA	
	5.03.02.2.02.0003	Pengelolaan Promosi ASN																			
			Jumlah Dokumen Hasil Pengelolaan Promosi ASN				1 Dokumen	1 Dokumen	2.954.000,00	2.954.000,00	1.696.800,00	-1.257.200,00	Kab. Purworejo, Semua Kecamatan, Semua Kelurahan/Desa	DANA ALOKASI UMUM (DAU)	-	5. Pelaksanaan tata kelola pemerintahan yang bersih, akuntabel, kapabel, prima, dan transparan 5. Pelaksanaan tata kelola pemerintahan yang bersih, akuntabel, kapabel, prima, dan transparan			3.249.650,00	BADAN KEPEGAWAIAN DAN PENGEMBANGAN SUMBER DAYA MANUSIA	

NO	KODE	URUSAN / BIDANG URUSAN / PROGRAM / KEGIATAN / SUB KEGIATAN	INDIKATOR PROGRAM / KEGIATAN / SUB KEGIATAN	TARGET AKHIR PERIODE RENSTRA OPD	REALISASI CAPAIAN RENJA OPD TAHUN 2023	PRAKIRAAN CAPAIAN TARGET RENJA OPD TAHUN 2024	CAPAIAN KINERJA DAN KERANGKA PENDANAAN										KELOMPOK SASARAN	PRAKIRAAN MAJU RENCANA TAHUN 2026		PERANGKAT DAERAH PENANGGUNG JAWAB
							TARGET 2025		PAGU INDIKATIF (Rp)			Bertambah/Berkurang (10-12)	LOKASI	SUMBER DANA	PRIORITAS			TARGET	PAGU INDIKATIF (Rp)	
							SEBELUM	SESUDAH	RKPD 2025	APBD 2025	RKPD PERUBAHAN 2025				NASIONAL	DAERAH				
1	2	3	4	5	6	7	8	9	10	11	12	13	14	15	16	17	18	19	20	21
	5.03.02.2.03	Pengembangan Kompetensi ASN	Persentase Pelaksanaan Pengembangan Kompetensi ASN				100 %	100 %	366.886.912,00	807.886.300,00	489.053.570,00	122.166.658,00			-	5. Pewujudan tata kelola pemerintahan yang bersih, akuntabel, kapabel, prima, dan transparan 5. Pewujudan tata kelola pemerintahan yang bersih, akuntabel, kapabel, prima, dan transparan	Aparatur		1.330.151.000,00	BADAN KEPEGAWAIAN DAN PENGEMBANGAN SUMBER DAYA MANUSIA
	5.03.02.2.03.0002	Pengelolaan Assessment Center																		
			Jumlah Dokumen Pengelolaan Assessment Center				1 Dokumen	1 Dokumen	300.000.000,00	741.000.000,00	449.962.170,00	149.962.170,00	Kab. Purworejo, Semua Kecamatan, Semua Kel/Desa	DANA ALOKASI UMUM (DAU)	-	5. Pewujudan tata kelola pemerintahan yang bersih, akuntabel, kapabel, prima, dan transparan 5. Pewujudan tata kelola pemerintahan yang bersih, akuntabel, kapabel, prima, dan transparan			1.012.263.000,00	BADAN KEPEGAWAIAN DAN PENGEMBANGAN SUMBER DAYA MANUSIA
	5.03.02.2.03.0004	Pengelolaan Pendidikan Lanjutan ASN																		
			Jumlah ASN yang Mendapatkan Pendidikan Lanjutan				150 Orang	150 Orang	34.717.250,00	34.717.000,00	20.150.900,00	-14.566.350,00	Kab. Purworejo, Semua Kecamatan, Semua Kel/Desa	DANA ALOKASI UMUM (DAU)	-	5. Pewujudan tata kelola pemerintahan yang bersih, akuntabel, kapabel, prima, dan transparan 5. Pewujudan tata kelola pemerintahan yang bersih, akuntabel, kapabel, prima, dan transparan			54.740.000,00	BADAN KEPEGAWAIAN DAN PENGEMBANGAN SUMBER DAYA MANUSIA
	5.03.02.2.03.0013	Pembinaan Jabatan Fungsional ASN																		
			Jumlah ASN Fungsional yang Dibina				250 Orang	250 Orang	32.169.662,00	32.169.300,00	18.940.500,00	-13.229.162,00	Kab. Purworejo, Semua Kecamatan, Semua Kel/Desa	DANA ALOKASI UMUM (DAU)	-	5. Pewujudan tata kelola pemerintahan yang bersih, akuntabel, kapabel, prima, dan transparan 5. Pewujudan tata kelola pemerintahan yang bersih, akuntabel, kapabel, prima, dan transparan			263.148.000,00	BADAN KEPEGAWAIAN DAN PENGEMBANGAN SUMBER DAYA MANUSIA
	5.03.02.2.04	Penilaian dan Evaluasi Kinerja Aparatur	Persentase Pelaksanaan Penilaian dan Evaluasi Kinerja Aparatur				100 %	100 %	165.257.387,00	165.256.100,00	139.071.900,00	-26.185.487,00			-	5. Pewujudan tata kelola pemerintahan yang bersih, akuntabel, kapabel, prima, dan transparan 5. Pewujudan tata kelola pemerintahan yang bersih, akuntabel, kapabel, prima, dan transparan	Aparatur		429.027.000,00	BADAN KEPEGAWAIAN DAN PENGEMBANGAN SUMBER DAYA MANUSIA
	5.03.02.2.04.0002	Pelaksanaan Penilaian dan Evaluasi Kinerja Aparatur																		
			Jumlah Dokumen Hasil Pelaksanaan Penilaian dan Evaluasi Kinerja Aparatur				1 Dokumen	1 Dokumen	43.666.200,00	43.665.600,00	35.677.600,00	-7.988.600,00	Kab. Purworejo, Semua Kecamatan, Semua Kel/Desa	DANA ALOKASI UMUM (DAU)	-	5. Pewujudan tata kelola pemerintahan yang bersih, akuntabel, kapabel, prima, dan transparan 5. Pewujudan tata kelola pemerintahan yang bersih, akuntabel, kapabel, prima, dan transparan			139.917.000,00	BADAN KEPEGAWAIAN DAN PENGEMBANGAN SUMBER DAYA MANUSIA
	5.03.02.2.04.0004	Pengelolaan Pemberian Penghargaan bagi Pegawai																		
			Jumlah ASN yang Diberikan Penghargaan				6 Orang	6 Orang	55.828.562,00	55.828.200,00	47.136.100,00	-8.692.462,00	Kab. Purworejo, Semua Kecamatan, Semua Kel/Desa	DANA ALOKASI UMUM (DAU)	-	5. Pewujudan tata kelola pemerintahan yang bersih, akuntabel, kapabel, prima, dan transparan 5. Pewujudan tata kelola pemerintahan yang bersih, akuntabel, kapabel, prima, dan transparan			50.500.000,00	BADAN KEPEGAWAIAN DAN PENGEMBANGAN SUMBER DAYA MANUSIA
	5.03.02.2.04.0005	Pengelolaan Tanda Jasa bagi Pegawai																		
			Jumlah ASN yang Diberikan Tanda Jasa				250 Orang	250 Orang	25.691.700,00	25.691.700,00	20.145.600,00	-5.546.100,00	Kab. Purworejo, Semua Kecamatan, Semua Kel/Desa	DANA ALOKASI UMUM (DAU)	-	5. Pewujudan tata kelola pemerintahan yang bersih, akuntabel, kapabel, prima, dan transparan 5. Pewujudan tata kelola pemerintahan yang bersih, akuntabel, kapabel, prima, dan transparan			96.876.000,00	BADAN KEPEGAWAIAN DAN PENGEMBANGAN SUMBER DAYA MANUSIA
	5.03.02.2.04.0007	Pembinaan Disiplin ASN																		
			Jumlah ASN yang Mendapatkan Pembinaan Kedisiplinan				30 Orang	30 Orang	40.070.925,00	40.070.600,00	36.112.600,00	-3.958.325,00	Kab. Purworejo, Semua Kecamatan, Semua Kel/Desa	DANA ALOKASI UMUM (DAU)	-	5. Pewujudan tata kelola pemerintahan yang bersih, akuntabel, kapabel, prima, dan transparan 5. Pewujudan tata kelola pemerintahan yang bersih, akuntabel, kapabel, prima, dan transparan			141.734.000,00	BADAN KEPEGAWAIAN DAN PENGEMBANGAN SUMBER DAYA MANUSIA
	5.04	PENDIDIKAN DAN PELATIHAN							2.163.281.000,00	1.963.281.000,00	1.053.754.780,00	-1.109.526.220,00							4.552.000.000,00	
1.	5.04.02	PROGRAM PENGEMBANGAN SUMBER DAYA MANUSIA	Rata - Rata Lama Pegawai Mendapatkan Pendidikan dan Pelatihan				35 JPL	35 JPL	2.163.281.000,00	1.963.281.000,00	1.053.754.780,00	2.388.719.000,00							4.552.000.000,00	

NO	KODE	URUSAN / BIDANG URUSAN / PROGRAM / KEGIATAN / SUB KEGIATAN	INDIKATOR PROGRAM / KEGIATAN / SUB KEGIATAN	TARGET AKHIR PERIODE RENSTRA OPD	REALISASI CAPAIAN RENJA OPD TAHUN 2023	PRAKIRAAN CAPAIAN TARGET RENJA OPD TAHUN 2024	CAPAIAN KINERJA DAN KERANGKA PENDANAAN										KELOMPOK SASARAN	PRAKIRAAN MAJU RENCANA TAHUN 2026		PERANGKAT DAERAH PENANGGUNG JAWAB	
							TARGET 2025		PAGU INDIKATIF (Rp)			Bertambah/Berkurang (10-12)	LOKASI	SUMBER DANA	PRIORITAS			TARGET	PAGU INDIKATIF (Rp)		
							SEBELUM	SESUDAH	RKPD 2025	APBD 2025	RKPD PERUBAHAN 2025				NASIONAL	DAERAH					
1	2	3	4	5	6	7	8	9	10	11	12	13	14	15	16	17	18	19	20	21	
	5.04.02.2.01	Pengembangan Kompetensi Teknis	Persentase Pelaksanaan Pengembangan Kompetensi Teknis				100 %	100 %	1.090.336.000,00	1.090.336.000,00	789.788.500,00	-300.547.500,00			-	5. Pewujudan tata kelola pemerintahan yang bersih, akuntabel, kapabel, prima, dan transparan 5. Pewujudan tata kelola pemerintahan yang bersih, akuntabel, kapabel, prima, dan transparan	Aparatur		1.090.336.000,00	BADAN KEPEGAWAIAN DAN PENGEMBANGAN SUMBER DAYA MANUSIA	
	5.04.02.2.01.0003	Penyelenggaraan Pengembangan Kompetensi Teknis Umum, Inti, dan Pilihan bagi Jabatan Administrasi Penyelenggara Urusan Pemerintahan Konkuren, Perangkat Daerah Penunjang, dan Urusan Pemerintahan Umum																			
			Jumlah ASN yang Mengikuti Pengembangan Kompetensi				700 Orang	700 Orang	1.090.336.000,00	1.090.336.000,00	789.788.500,00	-300.547.500,00	Kab. Purworejo, Semua Kecamatan, Semua Kel/Desa	DANA ALOKASI UMUM (DAU)	-	5. Pewujudan tata kelola pemerintahan yang bersih, akuntabel, kapabel, prima, dan transparan 5. Pewujudan tata kelola pemerintahan yang bersih, akuntabel, kapabel, prima, dan transparan			1.090.336.000,00	BADAN KEPEGAWAIAN DAN PENGEMBANGAN SUMBER DAYA MANUSIA	
	5.04.02.2.02	Sertifikasi, Kelembagaan, Pengembangan Kompetensi Manajerial dan Fungsional	Persentase Pelaksanaan Sertifikasi, Kelembagaan, Pengembangan Kompetensi Manajerial dan Fungsional				100 %	100 %	1.072.945.000,00	872.945.000,00	263.966.280,00	-808.978.720,00			-	5. Pewujudan tata kelola pemerintahan yang bersih, akuntabel, kapabel, prima, dan transparan 5. Pewujudan tata kelola pemerintahan yang bersih, akuntabel, kapabel, prima, dan transparan	Aparatur		3.461.664.000,00	BADAN KEPEGAWAIAN DAN PENGEMBANGAN SUMBER DAYA MANUSIA	
	5.04.02.2.02.0007	Penyelenggaraan Pengembangan Kompetensi bagi Pimpinan Daerah, Jabatan Pimpinan Tinggi, Jabatan Fungsional, Kepemimpinan, dan Prajabatan																			
			Jumlah Laporan Hasil Penyelenggaraan Pengembangan Kompetensi bagi Pimpinan Daerah, Jabatan Pimpinan Tinggi, Jabatan Fungsional, Kepemimpinan, dan Prajabatan				1 Laporan	1 Laporan	1.072.945.000,00	872.945.000,00	263.966.280,00	-808.978.720,00	Kab. Purworejo, Semua Kecamatan, Semua Kel/Desa	DANA ALOKASI UMUM (DAU)	-	5. Pewujudan tata kelola pemerintahan yang bersih, akuntabel, kapabel, prima, dan transparan 5. Pewujudan tata kelola pemerintahan yang bersih, akuntabel, kapabel, prima, dan transparan			3.461.664.000,00	BADAN KEPEGAWAIAN DAN PENGEMBANGAN SUMBER DAYA MANUSIA	
		INSPEKTORAT DAERAH								15.001.051.401,00	15.173.993.777,00	12.820.988.847,00	-2.180.062.554,00						16.019.838.993,00		
	6	UNSUR PENGAWASAN URUSAN PEMERINTAHAN							15.001.051.401,00	15.173.993.777,00	12.820.988.847,00	-2.180.062.554,00							16.019.838.993,00		
	6.01	INSPEKTORAT DAERAH							15.001.051.401,00	15.173.993.777,00	12.820.988.847,00	-2.180.062.554,00							16.019.838.993,00		
1.	6.01.01	PROGRAM PENUNJANG URUSAN PEMERINTAHAN DAERAH KABUPATEN/KOTA	Persentase Pelaksanaan Penunjang Urusan Pemerintahan Daerah Kabupaten				100 %	100 %	12.134.231.001,00	12.307.173.377,00	11.444.198.647,00	718.890.962,00							12.853.121.963,00		
	6.01.01.2.01	Perencanaan, Penganggaran, dan Evaluasi Kinerja Perangkat Daerah	Jumlah Dokumen Perencanaan, Penganggaran, dan Evaluasi Kinerja Perangkat Daerah				3 Dokumen	3 Dokumen	29.106.200,00	29.106.200,00	19.524.900,00	-9.581.300,00			-	5. Pewujudan tata kelola pemerintahan yang bersih, akuntabel, kapabel, prima, dan transparan 5. Pewujudan tata kelola pemerintahan yang bersih, akuntabel, kapabel, prima, dan transparan	Aparatur, Masyarakat Kab Purworejo		38.678.200,00	INSPEKTORAT DAERAH	
	6.01.01.2.01.0001	Penyusunan Dokumen Perencanaan Perangkat Daerah																			
			Jumlah Dokumen Perencanaan Perangkat Daerah				19 Dokumen	19 Dokumen	23.378.100,00	23.378.100,00	16.692.700,00	-6.685.400,00	Kab. Purworejo, Semua Kecamatan, Semua Kel/Desa	DANA ALOKASI UMUM (DAU)	-	5. Pewujudan tata kelola pemerintahan yang bersih, akuntabel, kapabel, prima, dan transparan 5. Pewujudan tata kelola pemerintahan yang bersih, akuntabel, kapabel, prima, dan transparan			27.858.490,00	INSPEKTORAT DAERAH	
	6.01.01.2.01.0006	Koordinasi dan Penyusunan Laporan Capaian Kinerja dan Ikhtisar Realisasi Kinerja SKPD																			
			Jumlah Laporan Capaian Kinerja dan Ikhtisar Realisasi Kinerja SKPD dan Laporan Hasil Koordinasi Penyusunan Laporan Capaian Kinerja dan Ikhtisar Realisasi Kinerja SKPD				16 Laporan	16 Laporan	855.600,00	855.600,00	395.400,00	-460.200,00	Kab. Purworejo, Semua Kecamatan, Semua Kel/Desa	DANA ALOKASI UMUM (DAU)	-	5. Pewujudan tata kelola pemerintahan yang bersih, akuntabel, kapabel, prima, dan transparan 5. Pewujudan tata kelola pemerintahan yang bersih, akuntabel, kapabel, prima, dan transparan			1.961.960,00	INSPEKTORAT DAERAH	
	6.01.01.2.01.0007	Evaluasi Kinerja Perangkat Daerah																			
			Jumlah Laporan Evaluasi Kinerja Perangkat Daerah				2 Laporan	5 Laporan	4.872.500,00	4.872.500,00	2.436.800,00	-2.435.700,00	Kab. Purworejo, Semua Kecamatan, Semua Kel/Desa	DANA ALOKASI UMUM (DAU)	-	5. Pewujudan tata kelola pemerintahan yang bersih, akuntabel, kapabel, prima, dan transparan 5. Pewujudan tata kelola pemerintahan yang bersih, akuntabel, kapabel, prima, dan transparan			8.857.750,00	INSPEKTORAT DAERAH	
	6.01.01.2.02	Administrasi Keuangan Perangkat Daerah	Persentase Layanan Administrasi Keuangan Perangkat Daerah				100 %	100 %	9.831.785.739,00	9.862.817.115,00	9.934.892.785,00	103.107.046,00			-	5. Pewujudan tata kelola pemerintahan yang bersih, akuntabel, kapabel, prima, dan transparan 5. Pewujudan tata kelola pemerintahan yang bersih, akuntabel, kapabel, prima, dan transparan	Aparatur, Masyarakat Kab Purworejo		10.310.083.663,00	INSPEKTORAT DAERAH	

NO	KODE	URUSAN / BIDANG URUSAN / PROGRAM / KEGIATAN / SUB KEGIATAN	INDIKATOR PROGRAM / KEGIATAN / SUB KEGIATAN	TARGET AKHIR PERIODE RENSTRA OPD	REALISASI CAPAIAN RENJA OPD TAHUN 2023	PRAKIRAAN CAPAIAN TARGET RENJA OPD TAHUN 2024	CAPAIAN KINERJA DAN KERANGKA PENDANAAN										KELOMPOK SASARAN	PRAKIRAAN MAJU RENCANA TAHUN 2026		PERANGKAT DAERAH PENANGGUNG JAWAB
							TARGET 2025		PAGU INDIKATIF (Rp)			Bertambah/Berkurang (10-12)	LOKASI	SUMBER DANA	PRIORITAS			TARGET	PAGU INDIKATIF (Rp)	
							SEBELUM	SESUDAH	RKPD 2025	APBD 2025	RKPD PERUBAHAN 2025				NASIONAL	DAERAH				
1	2	3	4	5	6	7	8	9	10	11	12	13	14	15	16	17	18	19	20	21
	6.01.01.2.02.0001	Penyediaan Gaji dan Tunjangan ASN																		
			Jumlah Orang yang Menerima Gaji dan Tunjangan ASN				67 Orang/bulan	64 Orang/bulan	9.826.667.739,00	9.857.699.115,00	9.931.704.285,00	105.036.546,00	Kab. Purworejo, Semua Kecamatan, Semua Kel/Desa	PENDAPATAN ASLI DAERAH (PAD) DANA ALOKASI UMUM (DAU) DAU TAMBAHAN DUKUNGAN PENDANAAN ATAS KEBIJAKAN PENGGAJIAN PEGAWAI PEMERINTAH DENGAN PERJANJIAN KERJA	-	5. Pewujudan tata kelola pemerintahan yang bersih, akuntabel, kapabel, prima, dan transparan 5. Pewujudan tata kelola pemerintahan yang bersih, akuntabel, kapabel, prima, dan transparan			10.297.127.808,00	INSPEKTORAT DAERAH
	6.01.01.2.02.0003	Pelaksanaan Penatausahaan dan Pengujian/Verifikasi Keuangan SKPD																		
			Jumlah Dokumen Penatausahaan dan Pengujian/Verifikasi Keuangan SKPD				12 Dokumen	12 Dokumen	2.366.100,00	2.366.100,00	1.405.400,00	-960.700,00	Kab. Purworejo, Semua Kecamatan, Semua Kel/Desa	DANA ALOKASI UMUM (DAU)	-	5. Pewujudan tata kelola pemerintahan yang bersih, akuntabel, kapabel, prima, dan transparan 5. Pewujudan tata kelola pemerintahan yang bersih, akuntabel, kapabel, prima, dan transparan			5.968.765,00	INSPEKTORAT DAERAH
	6.01.01.2.02.0005	Koordinasi dan Penyusunan Laporan Keuangan Akhir Tahun SKPD																		
			Jumlah Laporan Keuangan Akhir Tahun SKPD dan Laporan Hasil Koordinasi Penyusunan Laporan Keuangan Akhir Tahun SKPD				6 Laporan	6 Laporan	2.227.900,00	2.227.900,00	1.521.100,00	-706.800,00	Kab. Purworejo, Semua Kecamatan, Semua Kel/Desa	DANA ALOKASI UMUM (DAU)	-	5. Pewujudan tata kelola pemerintahan yang bersih, akuntabel, kapabel, prima, dan transparan 5. Pewujudan tata kelola pemerintahan yang bersih, akuntabel, kapabel, prima, dan transparan			4.430.690,00	INSPEKTORAT DAERAH
	6.01.01.2.02.0007	Koordinasi dan Penyusunan Laporan Keuangan Bulanan/ Triwulanan/ Semesteran SKPD																		
			Jumlah Laporan Keuangan Bulanan/ Triwulanan/ Semesteran SKPD dan Laporan Koordinasi Penyusunan Laporan Keuangan Bulanan/Triwulanan/Semesteran SKPD				26 Laporan	26 Laporan	524.000,00	524.000,00	262.000,00	-262.000,00	Kab. Purworejo, Semua Kecamatan, Semua Kel/Desa	DANA ALOKASI UMUM (DAU)	-	5. Pewujudan tata kelola pemerintahan yang bersih, akuntabel, kapabel, prima, dan transparan 5. Pewujudan tata kelola pemerintahan yang bersih, akuntabel, kapabel, prima, dan transparan			2.556.400,00	INSPEKTORAT DAERAH
	6.01.01.2.03	Administrasi Barang Milik Daerah pada Perangkat Daerah	Persentase Layanan Administrasi Barang Milik Daerah (BMD) pada Perangkat Daerah				100 %	100 %	3.493.600,00	3.493.600,00	2.232.800,00	-1.260.800,00			-	5. Pewujudan tata kelola pemerintahan yang bersih, akuntabel, kapabel, prima, dan transparan 5. Pewujudan tata kelola pemerintahan yang bersih, akuntabel, kapabel, prima, dan transparan	Aparatur, Masyarakat Kab Purworejo		5.162.960,00	INSPEKTORAT DAERAH
	6.01.01.2.03.0001	Penyusunan Perencanaan Kebutuhan Barang Milik Daerah SKPD																		
			Jumlah Rencana Kebutuhan Barang Milik Daerah SKPD				2 Dokumen	2 Dokumen	1.427.400,00	1.427.400,00	701.600,00	-725.800,00	Kab. Purworejo, Semua Kecamatan, Semua Kel/Desa	DANA ALOKASI UMUM (DAU)	-	5. Pewujudan tata kelola pemerintahan yang bersih, akuntabel, kapabel, prima, dan transparan 5. Pewujudan tata kelola pemerintahan yang bersih, akuntabel, kapabel, prima, dan transparan			2.230.140,00	INSPEKTORAT DAERAH
	6.01.01.2.03.0006	Penatausahaan Barang Milik Daerah pada SKPD																		
			Jumlah Laporan Penatausahaan Barang Milik Daerah pada SKPD				2 Laporan	2 Laporan	2.066.200,00	2.066.200,00	1.531.200,00	-535.000,00	Kab. Purworejo, Semua Kecamatan, Semua Kel/Desa	DANA ALOKASI UMUM (DAU)	-	5. Pewujudan tata kelola pemerintahan yang bersih, akuntabel, kapabel, prima, dan transparan 5. Pewujudan tata kelola pemerintahan yang bersih, akuntabel, kapabel, prima, dan transparan			2.932.820,00	INSPEKTORAT DAERAH
	6.01.01.2.05	Administrasi Kepegawaian Perangkat Daerah	Persentase Layanan Administrasi Kepegawaian Perangkat Daerah				100 %	100 %	1.381.701.300,00	1.381.701.300,00	679.991.400,00	-701.709.900,00			-	5. Pewujudan tata kelola pemerintahan yang bersih, akuntabel, kapabel, prima, dan transparan 5. Pewujudan tata kelola pemerintahan yang bersih, akuntabel, kapabel, prima, dan transparan	Aparatur, Masyarakat Kab Purworejo		1.515.425.285,00	INSPEKTORAT DAERAH
	6.01.01.2.05.0005	Monitoring, Evaluasi, dan Penilaian Kinerja Pegawai																		
			Jumlah Dokumen Monitoring, Evaluasi, dan Penilaian Kinerja Pegawai				1 Dokumen	1 Dokumen	82.962.200,00	82.962.200,00	12.205.000,00	-70.757.200,00	Kab. Purworejo, Semua Kecamatan, Semua Kel/Desa	DANA ALOKASI UMUM (DAU)	-	5. Pewujudan tata kelola pemerintahan yang bersih, akuntabel, kapabel, prima, dan transparan 5. Pewujudan tata kelola pemerintahan yang bersih, akuntabel, kapabel, prima, dan transparan			87.627.650,00	INSPEKTORAT DAERAH
	6.01.01.2.05.0009	Pendidikan dan Pelatihan Pegawai Berdasarkan Tugas dan Fungsi																		

NO	KODE	URUSAN / BIDANG URUSAN / PROGRAM / KEGIATAN / SUB KEGIATAN	INDIKATOR PROGRAM / KEGIATAN / SUB KEGIATAN	TARGET AKHIR PERIODE RENSTRA OPD	REALISASI CAPAIAN RENJA OPD TAHUN 2023	PRAKIRAAN CAPAIAN TARGET RENJA OPD TAHUN 2024	CAPAIAN KINERJA DAN KERANGKA PENDANAAN										KELOMPOK SASARAN	PRAKIRAAN MAJU RENCANA TAHUN 2026		PERANGKAT DAERAH PENANGGUNG JAWAB	
							TARGET 2025		PAGU INDIKATIF (Rp)			Bertambah/Berkurang (10-12)	LOKASI	SUMBER DANA	PRIORITAS			TARGET	PAGU INDIKATIF (Rp)		
							SEBELUM	SESUDAH	RKPD 2025	APBD 2025	RKPD PERUBAHAN 2025				NASIONAL	DAERAH					
1	2	3	4	5	6	7	8	9	10	11	12	13	14	15	16	17	18	19	20	21	
			Jumlah Pegawai Berdasarkan Tugas dan Fungsi yang Mengikuti Pendidikan dan Pelatihan				65 Orang	63 Orang	1.273.658.300,00	1.273.658.300,00	664.966.400,00	-608.691.900,00	Kab. Purworejo, Semua Kecamatan, Semua Kel/Desa	DANA ALOKASI UMUM (DAU)	-	5. Pewujudan tata kelola pemerintahan yang bersih, akuntabel, kapabel, prima, dan transparan 5. Pewujudan tata kelola pemerintahan yang bersih, akuntabel, kapabel, prima, dan transparan			1.400.208.260,00	INSPEKTORAT DAERAH	
	6.01.01.2.05.0010	Sosialisasi Peraturan Perundang-Undangan																			
			Jumlah Orang yang Mengikuti Sosialisasi Peraturan Perundang-Undangan				65 Orang	63 Orang	9.696.600,00	9.696.600,00	2.820.000,00	-6.876.600,00	Kab. Purworejo, Semua Kecamatan, Semua Kel/Desa	DANA ALOKASI UMUM (DAU)	-	5. Pewujudan tata kelola pemerintahan yang bersih, akuntabel, kapabel, prima, dan transparan 5. Pewujudan tata kelola pemerintahan yang bersih, akuntabel, kapabel, prima, dan transparan			10.666.425,00	INSPEKTORAT DAERAH	
	6.01.01.2.05.0011	Bimbingan Teknis Implementasi Peraturan Perundang-Undangan																			
			Jumlah Orang yang Mengikuti Bimbingan Teknis Implementasi Peraturan Perundang-Undangan				65 Orang	0 Orang	15.384.200,00	15.384.200,00	0,00	-15.384.200,00	Kab. Purworejo, Semua Kecamatan, Semua Kel/Desa	DANA ALOKASI UMUM (DAU)	-	5. Pewujudan tata kelola pemerintahan yang bersih, akuntabel, kapabel, prima, dan transparan 5. Pewujudan tata kelola pemerintahan yang bersih, akuntabel, kapabel, prima, dan transparan			16.922.950,00	INSPEKTORAT DAERAH	
	6.01.01.2.06	Administrasi Umum Perangkat Daerah	Persentase Layanan Administrasi Umum Perangkat Daerah				100 %	100 %	289.635.900,00	289.635.900,00	192.791.600,00	-96.844.300,00			-	5. Pewujudan tata kelola pemerintahan yang bersih, akuntabel, kapabel, prima, dan transparan 5. Pewujudan tata kelola pemerintahan yang bersih, akuntabel, kapabel, prima, dan transparan	Aparatur, Masyarakat Kab Purworejo		355.442.285,00	INSPEKTORAT DAERAH	
	6.01.01.2.06.0001	Penyediaan Komponen Instalasi Listrik/Penerangan Bangunan Kantor																			
			Jumlah Paket Komponen Instalasi Listrik/Penerangan Bangunan Kantor yang Disediakan				1 Paket	1 Paket	8.903.000,00	8.903.000,00	2.336.500,00	-6.566.500,00	Kab. Purworejo, Semua Kecamatan, Semua Kel/Desa	DANA ALOKASI UMUM (DAU)	-	5. Pewujudan tata kelola pemerintahan yang bersih, akuntabel, kapabel, prima, dan transparan 5. Pewujudan tata kelola pemerintahan yang bersih, akuntabel, kapabel, prima, dan transparan			9.797.590,00	INSPEKTORAT DAERAH	
	6.01.01.2.06.0002	Penyediaan Peralatan dan Perlengkapan Kantor																			
			Jumlah Paket Peralatan dan Perlengkapan Kantor yang Disediakan				1 Paket	0 Paket	14.138.800,00	14.138.800,00	0,00	-14.138.800,00	Kab. Purworejo, Semua Kecamatan, Semua Kel/Desa	DANA ALOKASI UMUM (DAU)	-	5. Pewujudan tata kelola pemerintahan yang bersih, akuntabel, kapabel, prima, dan transparan 5. Pewujudan tata kelola pemerintahan yang bersih, akuntabel, kapabel, prima, dan transparan			15.564.120,00	INSPEKTORAT DAERAH	
	6.01.01.2.06.0003	Penyediaan Peralatan Rumah Tangga																			
			Jumlah Paket Peralatan Rumah Tangga yang Disediakan				1 Paket	1 Paket	10.204.900,00	10.204.900,00	10.202.500,00	-2.400,00	Kab. Purworejo, Semua Kecamatan, Semua Kel/Desa	DANA ALOKASI UMUM (DAU)	-	5. Pewujudan tata kelola pemerintahan yang bersih, akuntabel, kapabel, prima, dan transparan 5. Pewujudan tata kelola pemerintahan yang bersih, akuntabel, kapabel, prima, dan transparan			11.510.015,00	INSPEKTORAT DAERAH	
	6.01.01.2.06.0004	Penyediaan Bahan Logistik Kantor																			
			Jumlah Paket Bahan Logistik Kantor yang Disediakan				12 Paket	12 Paket	49.633.500,00	49.633.500,00	49.633.500,00	0,00	Kab. Purworejo, Semua Kecamatan, Semua Kel/Desa	DANA ALOKASI UMUM (DAU)	-	5. Pewujudan tata kelola pemerintahan yang bersih, akuntabel, kapabel, prima, dan transparan 5. Pewujudan tata kelola pemerintahan yang bersih, akuntabel, kapabel, prima, dan transparan			54.599.160,00	INSPEKTORAT DAERAH	
	6.01.01.2.06.0005	Penyediaan Barang Cetakan dan Penggandaan																			
			Jumlah Paket Barang Cetakan dan Penggandaan yang Disediakan				2 Paket	2 Paket	26.782.800,00	26.782.800,00	24.186.800,00	-2.596.000,00	Kab. Purworejo, Semua Kecamatan, Semua Kel/Desa	DANA ALOKASI UMUM (DAU)	-	5. Pewujudan tata kelola pemerintahan yang bersih, akuntabel, kapabel, prima, dan transparan 5. Pewujudan tata kelola pemerintahan yang bersih, akuntabel, kapabel, prima, dan transparan			33.917.400,00	INSPEKTORAT DAERAH	
	6.01.01.2.06.0006	Penyediaan Bahan Bacaan dan Peraturan Perundang-undangan																			

NO	KODE	URUSAN / BIDANG URUSAN / PROGRAM / KEGIATAN / SUB KEGIATAN	INDIKATOR PROGRAM / KEGIATAN / SUB KEGIATAN	TARGET AKHIR PERIODE RENSTRA OPD	REALISASI CAPAIAN RENJA OPD TAHUN 2023	PRAKIRAAN CAPAIAN TARGET RENJA OPD TAHUN 2024	CAPAIAN KINERJA DAN KERANGKA PENDANAAN										KELOMPOK SASARAN	PRAKIRAAN MAJU RENCANA TAHUN 2026		PERANGKAT DAERAH PENANGGUNG JAWAB
							TARGET 2025		PAGU INDIKATIF (Rp)			Bertambah/Berkurang (10-12)	LOKASI	SUMBER DANA	PRIORITAS			TARGET	PAGU INDIKATIF (Rp)	
							SEBELUM	SESUDAH	RKPD 2025	APBD 2025	RKPD PERUBAHAN 2025				NASIONAL	DAERAH				
1	2	3	4	5	6	7	8	9	10	11	12	13	14	15	16	17	18	19	20	21
			Jumlah Dokumen Bahan Bacaan dan Peraturan Perundang-Undangan yang Disediakan				2 Dokumen	1 Dokumen	1.332.000,00	1.332.000,00	1.332.000,00	0,00	Kab. Purworejo, Semua Kecamatan, Semua Kel/Desa	DANA ALOKASI UMUM (DAU)	-	5. Pewujudan tata kelola pemerintahan yang bersih, akuntabel, kapabel, prima, dan transparan 5. Pewujudan tata kelola pemerintahan yang bersih, akuntabel, kapabel, prima, dan transparan			3.075.600,00	INSPEKTORAT DAERAH
	6.01.01.2.06.0007	Penyediaan Bahan/Material																		
			Jumlah Paket Bahan/Material yang Disediakan				1 Paket	1 Paket	19.540.000,00	19.540.000,00	9.768.000,00	-9.772.000,00	Kab. Purworejo, Semua Kecamatan, Semua Kel/Desa	DANA ALOKASI UMUM (DAU)	-	5. Pewujudan tata kelola pemerintahan yang bersih, akuntabel, kapabel, prima, dan transparan 5. Pewujudan tata kelola pemerintahan yang bersih, akuntabel, kapabel, prima, dan transparan			21.494.000,00	INSPEKTORAT DAERAH
	6.01.01.2.06.0008	Fasilitasi Kunjungan Tamu																		
			Jumlah Laporan Fasilitas Kunjungan Tamu				12 Laporan	12 Laporan	10.865.000,00	10.865.000,00	8.215.000,00	-2.650.000,00	Kab. Purworejo, Semua Kecamatan, Semua Kel/Desa	DANA ALOKASI UMUM (DAU)	-	5. Pewujudan tata kelola pemerintahan yang bersih, akuntabel, kapabel, prima, dan transparan 5. Pewujudan tata kelola pemerintahan yang bersih, akuntabel, kapabel, prima, dan transparan			11.951.500,00	INSPEKTORAT DAERAH
	6.01.01.2.06.0009	Penyelenggaraan Rapat Koordinasi dan Konsultasi SKPD																		
			Jumlah Laporan Penyelenggaraan Rapat Koordinasi dan Konsultasi SKPD				12 Laporan	12 Laporan	108.291.500,00	108.291.500,00	77.836.600,00	-30.454.900,00	Kab. Purworejo, Semua Kecamatan, Semua Kel/Desa	DANA ALOKASI UMUM (DAU)	-	5. Pewujudan tata kelola pemerintahan yang bersih, akuntabel, kapabel, prima, dan transparan 5. Pewujudan tata kelola pemerintahan yang bersih, akuntabel, kapabel, prima, dan transparan			142.440.760,00	INSPEKTORAT DAERAH
	6.01.01.2.06.0010	Penatausahaan Arsip Dinamis pada SKPD																		
			Jumlah Dokumen Penatausahaan Arsip Dinamis pada SKPD				4 Dokumen	4 Dokumen	10.800.600,00	10.800.600,00	6.810.700,00	-3.989.900,00	Kab. Purworejo, Semua Kecamatan, Semua Kel/Desa	DANA ALOKASI UMUM (DAU)	-	5. Pewujudan tata kelola pemerintahan yang bersih, akuntabel, kapabel, prima, dan transparan 5. Pewujudan tata kelola pemerintahan yang bersih, akuntabel, kapabel, prima, dan transparan			19.033.960,00	INSPEKTORAT DAERAH
	6.01.01.2.06.0011	Dukungan Pelaksanaan Sistem Pemerintahan Berbasis Elektronik pada SKPD																		
			Jumlah Dokumen Dukungan Pelaksanaan Sistem Pemerintahan Berbasis Elektronik pada SKPD				2 Dokumen	2 Dokumen	29.143.800,00	29.143.800,00	2.470.000,00	-26.673.800,00	Kab. Purworejo, Semua Kecamatan, Semua Kel/Desa	DANA ALOKASI UMUM (DAU)	-	5. Pewujudan tata kelola pemerintahan yang bersih, akuntabel, kapabel, prima, dan transparan 5. Pewujudan tata kelola pemerintahan yang bersih, akuntabel, kapabel, prima, dan transparan			32.058.180,00	INSPEKTORAT DAERAH
	6.01.01.2.07	Pengadaan Barang Milik Daerah Penunjang Urusan Pemerintah Daerah	Barang Milik Daerah (BMD) Penunjang Urusan Pemerintah Daerah yang Diadakan				3 Jenis	2 Jenis	180.835.900,00	180.835.900,00	35.630.600,00	-145.205.300,00			-	5. Pewujudan tata kelola pemerintahan yang bersih, akuntabel, kapabel, prima, dan transparan 5. Pewujudan tata kelola pemerintahan yang bersih, akuntabel, kapabel, prima, dan transparan	Aparatur, Masyarakat Kab Purworejo		198.062.590,00	INSPEKTORAT DAERAH
	6.01.01.2.07.0005	Pengadaan Mebel																		
			Jumlah Paket Mebel yang Disediakan				2 Unit	2 Unit	4.638.000,00	4.638.000,00	4.078.600,00	-559.400,00	Kab. Purworejo, Semua Kecamatan, Semua Kel/Desa	DANA ALOKASI UMUM (DAU)	-	5. Pewujudan tata kelola pemerintahan yang bersih, akuntabel, kapabel, prima, dan transparan 5. Pewujudan tata kelola pemerintahan yang bersih, akuntabel, kapabel, prima, dan transparan			5.101.800,00	INSPEKTORAT DAERAH
	6.01.01.2.07.0006	Pengadaan Peralatan dan Mesin Lainnya																		
			Jumlah Unit Peralatan dan Mesin Lainnya yang Disediakan				12 Unit	0 Unit	159.642.900,00	159.642.900,00	0,00	-159.642.900,00	Kab. Purworejo, Semua Kecamatan, Semua Kel/Desa	DANA ALOKASI UMUM (DAU)	-	5. Pewujudan tata kelola pemerintahan yang bersih, akuntabel, kapabel, prima, dan transparan 5. Pewujudan tata kelola pemerintahan yang bersih, akuntabel, kapabel, prima, dan transparan			175.607.190,00	INSPEKTORAT DAERAH
	6.01.01.2.07.0010	Pengadaan Sarana dan Prasarana Gedung Kantor atau Bangunan Lainnya																		

NO	KODE	URUSAN / BIDANG URUSAN / PROGRAM / KEGIATAN / SUB KEGIATAN	INDIKATOR PROGRAM / KEGIATAN / SUB KEGIATAN	TARGET AKHIR PERIODE RENSTRA OPD	REALISASI CAPAIAN RENJA OPD TAHUN 2023	PRAKIRAAN CAPAIAN TARGET RENJA OPD TAHUN 2024	CAPAIAN KINERJA DAN KERANGKA PENDANAAN										KELOMPOK SASARAN	PRAKIRAAN MAJU RENCANA TAHUN 2026		PERANGKAT DAERAH PENANGGUNG JAWAB	
							TARGET 2025		PAGU INDIKATIF (Rp)			Bertambah/Berkurang (10-12)	LOKASI	SUMBER DANA	PRIORITAS			TARGET	PAGU INDIKATIF (Rp)		
							SEBELUM	SESUDAH	RKPD 2025	APBD 2025	RKPD PERUBAHAN 2025				NASIONAL	DAERAH					
1	2	3	4	5	6	7	8	9	10	11	12	13	14	15	16	17	18	19	20	21	
			Jumlah Unit Sarana dan Prasarana Gedung Kantor atau Bangunan Lainnya yang Disediakan				20 Unit	2 Unit	16.555.000,00	16.555.000,00	31.552.000,00	14.997.000,00	Kab. Purworejo, Semua Kecamatan, Semua Kel/Desa	DANA ALOKASI UMUM (DAU)	-	5. Pewujudan tata kelola pemerintahan yang bersih, akuntabel, kapabel, prima, dan transparan 5. Pewujudan tata kelola pemerintahan yang bersih, akuntabel, kapabel, prima, dan transparan			17.353.600,00	INSPEKTORAT DAERAH	
	6.01.01.2.08	Penyediaan Jasa Penunjang Urusan Pemerintahan Daerah	Tersusunnya Laporan Penyediaan Jasa Penunjang Urusan Pemerintahan Daerah				3 Laporan	3 Laporan	159.667.362,00	159.667.362,00	189.659.562,00	29.992.200,00			-	5. Pewujudan tata kelola pemerintahan yang bersih, akuntabel, kapabel, prima, dan transparan 5. Pewujudan tata kelola pemerintahan yang bersih, akuntabel, kapabel, prima, dan transparan	Aparatur, Masyarakat Kab Purworejo		163.529.080,00	INSPEKTORAT DAERAH	
	6.01.01.2.08.0001	Penyediaan Jasa Surat Menyurat																			
			Jumlah Laporan Penyediaan Jasa Surat Menyurat				12 Laporan	12 Laporan	650.000,00	650.000,00	300.000,00	-350.000,00	Kab. Purworejo, Semua Kecamatan, Semua Kel/Desa	DANA ALOKASI UMUM (DAU)	-	5. Pewujudan tata kelola pemerintahan yang bersih, akuntabel, kapabel, prima, dan transparan 5. Pewujudan tata kelola pemerintahan yang bersih, akuntabel, kapabel, prima, dan transparan			715.000,00	INSPEKTORAT DAERAH	
	6.01.01.2.08.0002	Penyediaan Jasa Komunikasi, Sumber Daya Air dan Listrik																			
			Jumlah Laporan Penyediaan Jasa Komunikasi, Sumber Daya Air dan Listrik yang Disediakan				12 Laporan	12 Laporan	111.005.362,00	111.005.362,00	141.247.562,00	30.242.200,00	Kab. Purworejo, Semua Kecamatan, Semua Kel/Desa	DANA ALOKASI UMUM (DAU)	-	5. Pewujudan tata kelola pemerintahan yang bersih, akuntabel, kapabel, prima, dan transparan 5. Pewujudan tata kelola pemerintahan yang bersih, akuntabel, kapabel, prima, dan transparan			110.000.000,00	INSPEKTORAT DAERAH	
	6.01.01.2.08.0004	Penyediaan Jasa Pelayanan Umum Kantor																			
			Jumlah Laporan Penyediaan Jasa Pelayanan Umum Kantor yang Disediakan				12 Laporan	12 Laporan	48.012.000,00	48.012.000,00	48.112.000,00	100.000,00	Kab. Purworejo, Semua Kecamatan, Semua Kel/Desa	DANA ALOKASI UMUM (DAU)	-	5. Pewujudan tata kelola pemerintahan yang bersih, akuntabel, kapabel, prima, dan transparan 5. Pewujudan tata kelola pemerintahan yang bersih, akuntabel, kapabel, prima, dan transparan			52.814.080,00	INSPEKTORAT DAERAH	
	6.01.01.2.09	Pemeliharaan Barang Milik Daerah Penunjang Urusan Pemerintahan Daerah	Barang Milik Daerah (BMD) Penunjang Urusan Pemerintahan Daerah yang Dipelihara				5 Jenis	5 Jenis	258.005.000,00	399.916.000,00	389.475.000,00	131.470.000,00			-	5. Pewujudan tata kelola pemerintahan yang bersih, akuntabel, kapabel, prima, dan transparan 5. Pewujudan tata kelola pemerintahan yang bersih, akuntabel, kapabel, prima, dan transparan	Aparatur, Masyarakat Kab Purworejo		266.737.900,00	INSPEKTORAT DAERAH	
	6.01.01.2.09.0001	Penyediaan Jasa Pemeliharaan, Biaya Pemeliharaan, dan Pajak Kendaraan Perorangan Dinas atau Kendaraan Dinas Jabatan																			
			Jumlah Kendaraan Perorangan Dinas atau Kendaraan Dinas Jabatan yang Dipelihara dan dibayarkan Pajaknya				1 Unit	1 Unit	43.960.000,00	43.960.000,00	39.950.000,00	-4.010.000,00	Kab. Purworejo, Semua Kecamatan, Semua Kel/Desa	DANA ALOKASI UMUM (DAU)	-	5. Pewujudan tata kelola pemerintahan yang bersih, akuntabel, kapabel, prima, dan transparan 5. Pewujudan tata kelola pemerintahan yang bersih, akuntabel, kapabel, prima, dan transparan			43.945.000,00	INSPEKTORAT DAERAH	
	6.01.01.2.09.0002	Penyediaan Jasa Pemeliharaan, Biaya Pemeliharaan, Pajak dan Perizinan Kendaraan Dinas Operasional atau Lapangan																			
			Jumlah Kendaraan Dinas Operasional atau Lapangan yang Dipelihara dan dibayarkan Pajak dan Perizinannya				6 Unit	4 Unit	97.520.000,00	97.520.000,00	77.660.000,00	-19.860.000,00	Kab. Purworejo, Semua Kecamatan, Semua Kel/Desa	DANA ALOKASI UMUM (DAU)	-	5. Pewujudan tata kelola pemerintahan yang bersih, akuntabel, kapabel, prima, dan transparan 5. Pewujudan tata kelola pemerintahan yang bersih, akuntabel, kapabel, prima, dan transparan			94.116.000,00	INSPEKTORAT DAERAH	
	6.01.01.2.09.0006	Pemeliharaan Peralatan dan Mesin Lainnya																			
			Jumlah Peralatan dan Mesin Lainnya yang Dipelihara				68 Unit	68 Unit	48.400.000,00	48.400.000,00	48.400.000,00	0,00	Kab. Purworejo, Semua Kecamatan, Semua Kel/Desa	DANA ALOKASI UMUM (DAU)	-	5. Pewujudan tata kelola pemerintahan yang bersih, akuntabel, kapabel, prima, dan transparan 5. Pewujudan tata kelola pemerintahan yang bersih, akuntabel, kapabel, prima, dan transparan			53.242.200,00	INSPEKTORAT DAERAH	
	6.01.01.2.09.0009	Pemeliharaan/Rehabilitasi Gedung Kantor dan Bangunan Lainnya																			

NO	KODE	URUSAN / BIDANG URUSAN / PROGRAM / KEGIATAN / SUB KEGIATAN	INDIKATOR PROGRAM / KEGIATAN / SUB KEGIATAN	TARGET AKHIR PERIODE RENSTRA OPD	REALISASI CAPAIAN RENJA OPD TAHUN 2023	PRAKIRAAN CAPAIAN TARGET RENJA OPD TAHUN 2024	CAPAIAN KINERJA DAN KERANGKA PENDANAAN										KELOMPOK SASARAN	PRAKIRAAN MAJU RENCANA TAHUN 2026		PERANGKAT DAERAH PENANGGUNG JAWAB	
							TARGET 2025		PAGU INDIKATIF (Rp)			Bertambah/Berkurang (10-12)	LOKASI	SUMBER DANA	PRIORITAS			TARGET	PAGU INDIKATIF (Rp)		
							SEBELUM	SESUDAH	RKPD 2025	APBD 2025	RKPD PERUBAHAN 2025				NASIONAL	DAERAH					
1	2	3	4	5	6	7	8	9	10	11	12	13	14	15	16	17	18	19	20	21	
			Jumlah Gedung Kantor dan Bangunan Lainnya yang Dipelihara/Direhabilitasi				1 Unit	1 Unit	49.955.000,00	191.866.000,00	202.245.000,00	152.290.000,00	Kab. Purworejo, Semua Kecamatan, Semua Kel/Desa	DANA ALOKASI UMUM (DAU)	-	5. Pewujudan tata kelola pemerintahan yang bersih, akuntabel, kapabel, prima, dan transparan 5. Pewujudan tata kelola pemerintahan yang bersih, akuntabel, kapabel, prima, dan transparan			55.000.000,00	INSPEKTORAT DAERAH	
	6.01.01.2.09.0010	Pemeliharaan/Rehabilitasi Sarana dan Prasarana Gedung Kantor atau Bangunan Lainnya																			
			Jumlah Sarana dan Prasarana Gedung Kantor atau Bangunan Lainnya yang Dipelihara/Direhabilitasi				19 Unit	24 Unit	18.170.000,00	18.170.000,00	21.220.000,00	3.050.000,00	Kab. Purworejo, Semua Kecamatan, Semua Kel/Desa	DANA ALOKASI UMUM (DAU)	-	5. Pewujudan tata kelola pemerintahan yang bersih, akuntabel, kapabel, prima, dan transparan 5. Pewujudan tata kelola pemerintahan yang bersih, akuntabel, kapabel, prima, dan transparan			20.434.700,00	INSPEKTORAT DAERAH	
2.	6.01.02	PROGRAM PENYELENGGARAAN PENGAWASAN	Persentase Penyelenggaraan Pengawasan Internal				100 %	100 %	1.524.506.900,00	1.524.506.900,00	648.684.400,00	152.450.980,00							1.676.957.880,00		
	6.01.02.2.01	Penyelenggaraan Pengawasan Internal	Jumlah Dokumen Hasil Penyelenggaraan Pengawasan Internal				7 Dokumen	7 Dokumen	1.214.092.500,00	1.214.092.500,00	437.040.700,00	-777.051.800,00			-	5. Pewujudan tata kelola pemerintahan yang bersih, akuntabel, kapabel, prima, dan transparan 5. Pewujudan tata kelola pemerintahan yang bersih, akuntabel, kapabel, prima, dan transparan	Aparatur, Masyarakat Kab Purworejo		1.335.502.025,00	INSPEKTORAT DAERAH	
	6.01.02.2.01.0001	Pengawasan Kinerja Pemerintah Daerah																			
			Jumlah Laporan Hasil Pengawasan Kinerja Pemerintah Daerah				74 Laporan	50 Laporan	146.334.000,00	146.334.000,00	70.704.800,00	-75.629.200,00	Kab. Purworejo, Semua Kecamatan, Semua Kel/Desa	PENDAPATAN ASLI DAERAH (PAD)	-	5. Pewujudan tata kelola pemerintahan yang bersih, akuntabel, kapabel, prima, dan transparan 5. Pewujudan tata kelola pemerintahan yang bersih, akuntabel, kapabel, prima, dan transparan			160.967.400,00	INSPEKTORAT DAERAH	
	6.01.02.2.01.0002	Pengawasan Keuangan Pemerintah Daerah																			
			Jumlah Laporan Hasil Pengawasan Keuangan Pemerintah Daerah				96 Laporan	109 Laporan	109.746.700,00	109.746.700,00	72.792.700,00	-36.954.000,00	Kab. Purworejo, Semua Kecamatan, Semua Kel/Desa	PENDAPATAN ASLI DAERAH (PAD)	-	5. Pewujudan tata kelola pemerintahan yang bersih, akuntabel, kapabel, prima, dan transparan 5. Pewujudan tata kelola pemerintahan yang bersih, akuntabel, kapabel, prima, dan transparan			120.721.645,00	INSPEKTORAT DAERAH	
	6.01.02.2.01.0003	Reviu Laporan Kinerja																			
			Jumlah Laporan Hasil Reviu Laporan Kinerja				1 Laporan	1 Laporan	17.711.400,00	17.711.400,00	5.335.000,00	-12.376.400,00	Kab. Purworejo, Semua Kecamatan, Semua Kel/Desa	PENDAPATAN ASLI DAERAH (PAD)	-	5. Pewujudan tata kelola pemerintahan yang bersih, akuntabel, kapabel, prima, dan transparan 5. Pewujudan tata kelola pemerintahan yang bersih, akuntabel, kapabel, prima, dan transparan			19.482.540,00	INSPEKTORAT DAERAH	
	6.01.02.2.01.0004	Reviu Laporan Keuangan																			
			Jumlah Laporan Hasil Reviu Laporan Keuangan				30 Laporan	28 Laporan	100.300.400,00	100.300.400,00	32.944.400,00	-67.356.000,00	Kab. Purworejo, Semua Kecamatan, Semua Kel/Desa	PENDAPATAN ASLI DAERAH (PAD)	-	5. Pewujudan tata kelola pemerintahan yang bersih, akuntabel, kapabel, prima, dan transparan 5. Pewujudan tata kelola pemerintahan yang bersih, akuntabel, kapabel, prima, dan transparan			110.330.440,00	INSPEKTORAT DAERAH	
	6.01.02.2.01.0005	Pengawasan Desa																			
			Jumlah Laporan Hasil Pengawasan Desa				98 Laporan	29 Laporan	250.000.000,00	250.000.000,00	79.044.200,00	-170.955.800,00	Kab. Purworejo, Semua Kecamatan, Semua Kel/Desa	PENDAPATAN ASLI DAERAH (PAD)	-	5. Pewujudan tata kelola pemerintahan yang bersih, akuntabel, kapabel, prima, dan transparan 5. Pewujudan tata kelola pemerintahan yang bersih, akuntabel, kapabel, prima, dan transparan			275.000.000,00	INSPEKTORAT DAERAH	
	6.01.02.2.01.0006	Kerja Sama Pengawasan Internal																			
			Jumlah Kesepakatan Pengawasan Internal yang Terbentuk				2 Kesepakatan	1 Kesepakatan	30.000.000,00	30.000.000,00	9.397.900,00	-20.602.100,00	Kab. Purworejo, Semua Kecamatan, Semua Kel/Desa	PENDAPATAN ASLI DAERAH (PAD)	-	5. Pewujudan tata kelola pemerintahan yang bersih, akuntabel, kapabel, prima, dan transparan 5. Pewujudan tata kelola pemerintahan yang bersih, akuntabel, kapabel, prima, dan transparan			33.000.000,00	INSPEKTORAT DAERAH	
	6.01.02.2.01.0007	Monitoring dan Evaluasi Tindak Lanjut Hasil Pemeriksaan BPK RI dan Tindak Lanjut Hasil Pemeriksaan APIP																			

NO	KODE	URUSAN / BIDANG URUSAN / PROGRAM / KEGIATAN / SUB KEGIATAN	INDIKATOR PROGRAM / KEGIATAN / SUB KEGIATAN	TARGET AKHIR PERIODE RENSTRA OPD	REALISASI CAPAIAN RENJA OPD TAHUN 2023	PRAKIRAAN CAPAIAN TARGET RENJA OPD TAHUN 2024	CAPAIAN KINERJA DAN KERANGKA PENDANAAN										KELOMPOK SASARAN	PRAKIRAAN MAJU RENCANA TAHUN 2026		PERANGKAT DAERAH PENANGGUNG JAWAB	
							TARGET 2025		PAGU INDIKATIF (Rp)			Bertambah/Berkurang (10-12)	LOKASI	SUMBER DANA	PRIORITAS			TARGET	PAGU INDIKATIF (Rp)		
							SEBELUM	SESUDAH	RKPD 2025	APBD 2025	RKPD PERUBAHAN 2025				NASIONAL	DAERAH					
1	2	3	4	5	6	7	8	9	10	11	12	13	14	15	16	17	18	19	20	21	
			Jumlah Dokumen Hasil Monitoring dan Evaluasi Tindak Lanjut Hasil Pemeriksaan BPK RI dan Tindak Lanjut Hasil Pemeriksaan APIP				6 Dokumen	6 Dokumen	560.000.000,00	560.000.000,00	166.821.700,00	-393.178.300,00	Kab. Purworejo, Semua Kecamatan, Semua Kel/Desa	PENDAPATAN ASLI DAERAH (PAD)	-	5. Pewujudan tata kelola pemerintahan yang bersih, akuntabel, kapabel, prima, dan transparan 5. Pewujudan tata kelola pemerintahan yang bersih, akuntabel, kapabel, prima, dan transparan			616.000.000,00	INSPEKTORAT DAERAH	
	6.01.02.2.02	Penyelenggaraan Pengawasan dengan Tujuan Tertentu	Jumlah Laporan Hasil Penyelenggaraan Pengawasan Dengan Tujuan Tertentu				2 Laporan	2 Laporan	310.414.400,00	310.414.400,00	211.643.700,00	-98.770.700,00			-	5. Pewujudan tata kelola pemerintahan yang bersih, akuntabel, kapabel, prima, dan transparan 5. Pewujudan tata kelola pemerintahan yang bersih, akuntabel, kapabel, prima, dan transparan	Aparatur, Masyarakat Kab Purworejo		341.455.855,00	INSPEKTORAT DAERAH	
	6.01.02.2.02.0001	Penanganan Penyelesaian Kerugian Negara/Daerah																			
			Jumlah Laporan Penyelesaian Kerugian Negara/Daerah yang Ditangani				10 Laporan	2 Laporan	70.000.000,00	70.000.000,00	31.912.900,00	-38.087.100,00	Kab. Purworejo, Semua Kecamatan, Semua Kel/Desa	PENDAPATAN ASLI DAERAH (PAD)	-	5. Pewujudan tata kelola pemerintahan yang bersih, akuntabel, kapabel, prima, dan transparan 5. Pewujudan tata kelola pemerintahan yang bersih, akuntabel, kapabel, prima, dan transparan			77.000.000,00	INSPEKTORAT DAERAH	
	6.01.02.2.02.0002	Pengawasan dengan Tujuan Tertentu																			
			Jumlah Laporan Hasil Pengawasan Dengan Tujuan Tertentu				121 Laporan	111 Laporan	240.414.400,00	240.414.400,00	179.730.800,00	-60.683.600,00	Kab. Purworejo, Semua Kecamatan, Semua Kel/Desa	PENDAPATAN ASLI DAERAH (PAD)	-	5. Pewujudan tata kelola pemerintahan yang bersih, akuntabel, kapabel, prima, dan transparan 5. Pewujudan tata kelola pemerintahan yang bersih, akuntabel, kapabel, prima, dan transparan			264.455.855,00	INSPEKTORAT DAERAH	
3.	6.01.03	PROGRAM PERUMUSAN KEBIJAKAN, PENDAMPINGAN DAN ASISTENSI	Persentase Hasil Perumusan Kebijakan Teknis Bidang Pengawasan dan Bidang Fasilitasi Pengawasan				100 %	100 %	1.342.313.500,00	1.342.313.500,00	728.105.800,00	147.445.650,00							1.489.759.150,00		
	6.01.03.2.01	Perumusan Kebijakan Teknis di Bidang Pengawasan dan Fasilitasi Pengawasan	Jumlah Dokumen Perumusan Kebijakan Teknis di Bidang Pengawasan dan Fasilitasi Pengawasan				2 Dokumen	2 Dokumen	63.460.000,00	63.460.000,00	12.672.800,00	-50.787.200,00			-	5. Pewujudan tata kelola pemerintahan yang bersih, akuntabel, kapabel, prima, dan transparan 5. Pewujudan tata kelola pemerintahan yang bersih, akuntabel, kapabel, prima, dan transparan	Aparatur, Masyarakat Kab Purworejo		74.770.300,00	INSPEKTORAT DAERAH	
	6.01.03.2.01.0001	Perumusan Kebijakan Teknis di Bidang Pengawasan																			
			Jumlah Rekomendasi Kebijakan Teknis di Bidang Pengawasan yang Disusun				3 Rekomendasi	3 Rekomendasi	56.436.400,00	56.436.400,00	10.512.800,00	-45.923.600,00	Kab. Purworejo, Semua Kecamatan, Semua Kel/Desa	PENDAPATAN ASLI DAERAH (PAD)	-	5. Pewujudan tata kelola pemerintahan yang bersih, akuntabel, kapabel, prima, dan transparan 5. Pewujudan tata kelola pemerintahan yang bersih, akuntabel, kapabel, prima, dan transparan			62.344.040,00	INSPEKTORAT DAERAH	
	6.01.03.2.01.0002	Perumusan Kebijakan Teknis di Bidang Fasilitasi Pengawasan																			
			Jumlah Rekomendasi Kebijakan Teknis di Bidang Fasilitasi Pengawasan yang Disusun				3 Rekomendasi	2 Rekomendasi	7.023.600,00	7.023.600,00	2.160.000,00	-4.863.600,00	Kab. Purworejo, Semua Kecamatan, Semua Kel/Desa	PENDAPATAN ASLI DAERAH (PAD)	-	5. Pewujudan tata kelola pemerintahan yang bersih, akuntabel, kapabel, prima, dan transparan 5. Pewujudan tata kelola pemerintahan yang bersih, akuntabel, kapabel, prima, dan transparan			12.426.260,00	INSPEKTORAT DAERAH	
	6.01.03.2.02	Pendampingan dan Asistensi	Jumlah Laporan Hasil Pendampingan dan Asistens				4 Laporan	4 Laporan	1.278.853.500,00	1.278.853.500,00	715.433.000,00	-563.420.500,00			-	- -	Aparatur, Masyarakat Kab Purworejo		1.414.988.850,00	INSPEKTORAT DAERAH	
	6.01.03.2.02.0001	Pendampingan dan Asistensi Urusan Pemerintahan Daerah																			
			Jumlah Perangkat Daerah yang Dilakukan Pendampingan dan Asistensi Urusan Pemerintahan Daerah				6 perangkat daerah	6 perangkat daerah	15.302.100,00	15.302.100,00	6.319.800,00	-8.982.300,00	Kab. Purworejo, Semua Kecamatan, Semua Kel/Desa	PENDAPATAN ASLI DAERAH (PAD)	-	- -			16.832.310,00	INSPEKTORAT DAERAH	
	6.01.03.2.02.0002	Pendampingan, Asistensi, Verifikasi, dan Penilaian Reformasi Birokrasi																			
			Jumlah Perangkat Daerah yang Dilakukan Pendampingan, Asistensi, Verifikasi, dan Penilaian Reformasi Birokrasi				190 perangkat daerah	168 perangkat daerah	292.500.000,00	292.500.000,00	116.351.000,00	-176.149.000,00	Kab. Purworejo, Semua Kecamatan, Semua Kel/Desa	PENDAPATAN ASLI DAERAH (PAD)	-	5. Pewujudan tata kelola pemerintahan yang bersih, akuntabel, kapabel, prima, dan transparan 5. Pewujudan tata kelola pemerintahan yang bersih, akuntabel, kapabel, prima, dan transparan			330.000.000,00	INSPEKTORAT DAERAH	
	6.01.03.2.02.0003	Koordinasi, Monitoring dan Evaluasi serta Verifikasi Pencegahan dan Pemberantasan Korupsi																			

NO	KODE	URUSAN / BIDANG URUSAN / PROGRAM / KEGIATAN / SUB KEGIATAN	INDIKATOR PROGRAM / KEGIATAN / SUB KEGIATAN	TARGET AKHIR PERIODE RENSTRA OPD	REALISASI CAPAIAN RENJA OPD TAHUN 2023	PRAKIRAAN CAPAIAN TARGET RENJA OPD TAHUN 2024	CAPAIAN KINERJA DAN KERANGKA PENDANAAN										KELOMPOK SASARAN	PRAKIRAAN MAJU RENCANA TAHUN 2026		PERANGKAT DAERAH PENANGGUNG JAWAB	
							TARGET 2025		PAGU INDIKATIF (Rp)					Bertambah/Berkurang (10-12)	LOKASI	SUMBER DANA		PRIORITAS			TARGET
							SEBELUM	SESUDAH	RKPD 2025		APBD 2025	RKPD PERUBAHAN 2025	NASIONAL					DAERAH			
1	2	3	4	5	6	7	8	9	10	11	12	13	14	15	16	17	18	19	20	21	
			Jumlah Kegiatan Koordinasi, Monitoring dan Evaluasi serta Verifikasi Pencegahan dan Pemberantasan Korupsi				4 Kegiatan	3 Kegiatan	821.051.400,00	821.051.400,00	545.249.800,00	-275.801.600,00	Kab. Purworejo, Semua Kecamatan, Semua Kel/Desa	PENDAPATAN ASLI DAERAH (PAD)	-	5. Pewujudan tata kelola pemerintahan yang bersih, akuntabel, kapabel, prima, dan transparan 5. Pewujudan tata kelola pemerintahan yang bersih, akuntabel, kapabel, prima, dan transparan			903.156.540,00	INSPEKTORAT DAERAH	
	6.01.03.2.02.0004	Pendampingan, Asistensi dan Verifikasi Penegakan Integritas																			
			Jumlah Perangkat Daerah yang Dilakukan Pendampingan, Asistensi dan Verifikasi Penegakan Integritas				156 perangkat daerah	165 perangkat daerah	150.000.000,00	150.000.000,00	47.512.400,00	-102.487.600,00	Kab. Purworejo, Semua Kecamatan, Semua Kel/Desa	PENDAPATAN ASLI DAERAH (PAD)	-	5. Pewujudan tata kelola pemerintahan yang bersih, akuntabel, kapabel, prima, dan transparan 5. Pewujudan tata kelola pemerintahan yang bersih, akuntabel, kapabel, prima, dan transparan			165.000.000,00	INSPEKTORAT DAERAH	
		KECAMATAN GRABAG								2.655.083.400,00	2.883.217.234,00	2.668.912.779,00	13.829.379,00						3.264.304.804,00		
	7	UNSUR KEWILAYAHAN							2.655.083.400,00	2.883.217.234,00	2.668.912.779,00	13.829.379,00							3.264.304.804,00		
	7.01	KECAMATAN							2.655.083.400,00	2.883.217.234,00	2.668.912.779,00	13.829.379,00							3.264.304.804,00		
1.	7.01.01	PROGRAM PENUNJANG URUSAN PEMERINTAHAN DAERAH KABUPATEN/KOTA	Persentase Pelaksanaan Penunjang Urusan Pemerintahan Daerah Kabupaten				100 %	100 %	2.371.813.100,00	2.601.819.534,00	2.516.021.079,00	433.210.704,00							2.805.023.804,00		
	7.01.01.2.01	Perencanaan, Penganggaran, dan Evaluasi Kinerja Perangkat Daerah	Dokumen Perencanaan, Penganggaran, dan Evaluasi Kinerja Perangkat Daerah				7 Dokumen	7 Dokumen	17.629.600,00	17.629.600,00	8.191.400,00	-9.438.200,00			-	5. Pewujudan tata kelola pemerintahan yang bersih, akuntabel, kapabel, prima, dan transparan 5. Pewujudan tata kelola pemerintahan yang bersih, akuntabel, kapabel, prima, dan transparan	Aparatur		23.393.000,00	KECAMATAN GRABAG	
	7.01.01.2.01.0001	Penyusunan Dokumen Perencanaan Perangkat Daerah																			
			Jumlah Dokumen Perencanaan Perangkat Daerah				17 Dokumen	17 Dokumen	3.300.000,00	3.300.000,00	3.300.000,00	0,00	Kab. Purworejo, Grabag, Semua Kel/Desa	DANA ALOKASI UMUM (DAU)	-	5. Pewujudan tata kelola pemerintahan yang bersih, akuntabel, kapabel, prima, dan transparan 5. Pewujudan tata kelola pemerintahan yang bersih, akuntabel, kapabel, prima, dan transparan			3.630.000,00	KECAMATAN GRABAG	
	7.01.01.2.01.0002	Koordinasi dan Penyusunan Dokumen RKA-SKPD																			
			Jumlah Dokumen RKA-SKPD dan Laporan Hasil Koordinasi Penyusunan Dokumen RKA-SKPD				1 Dokumen	1 Dokumen	2.560.000,00	2.560.000,00	609.600,00	-1.950.400,00	Kab. Purworejo, Grabag, Semua Kel/Desa	DANA ALOKASI UMUM (DAU)	-	5. Pewujudan tata kelola pemerintahan yang bersih, akuntabel, kapabel, prima, dan transparan 5. Pewujudan tata kelola pemerintahan yang bersih, akuntabel, kapabel, prima, dan transparan			2.816.000,00	KECAMATAN GRABAG	
	7.01.01.2.01.0003	Koordinasi dan Penyusunan Dokumen Perubahan RKA-SKPD																			
			Jumlah Dokumen Perubahan RKA-SKPD dan Laporan Hasil Koordinasi Penyusunan Dokumen Perubahan RKA-SKPD				1 Dokumen	1 Dokumen	1.999.800,00	1.999.800,00	815.600,00	-1.184.200,00	Kab. Purworejo, Grabag, Semua Kel/Desa	DANA ALOKASI UMUM (DAU)	-	5. Pewujudan tata kelola pemerintahan yang bersih, akuntabel, kapabel, prima, dan transparan 5. Pewujudan tata kelola pemerintahan yang bersih, akuntabel, kapabel, prima, dan transparan			3.200.000,00	KECAMATAN GRABAG	
	7.01.01.2.01.0004	Koordinasi dan Penyusunan DPA-SKPD																			
			Jumlah Dokumen DPA-SKPD dan Laporan Hasil Koordinasi Penyusunan Dokumen DPA-SKPD				1 Dokumen	1 Dokumen	2.570.000,00	2.570.000,00	1.645.600,00	-924.400,00	Kab. Purworejo, Grabag, Semua Kel/Desa	DANA ALOKASI UMUM (DAU)	-	5. Pewujudan tata kelola pemerintahan yang bersih, akuntabel, kapabel, prima, dan transparan 5. Pewujudan tata kelola pemerintahan yang bersih, akuntabel, kapabel, prima, dan transparan			3.827.000,00	KECAMATAN GRABAG	
	7.01.01.2.01.0005	Koordinasi dan Penyusunan Perubahan DPA- SKPD																			
			Jumlah Dokumen Perubahan DPA-SKPD dan Laporan Hasil Koordinasi Penyusunan Dokumen Perubahan DPA-SKPD				1 Dokumen	1 Dokumen	2.500.000,00	2.500.000,00	915.400,00	-1.584.600,00	Kab. Purworejo, Grabag, Semua Kel/Desa	DANA ALOKASI UMUM (DAU)	-	5. Pewujudan tata kelola pemerintahan yang bersih, akuntabel, kapabel, prima, dan transparan 5. Pewujudan tata kelola pemerintahan yang bersih, akuntabel, kapabel, prima, dan transparan			3.750.000,00	KECAMATAN GRABAG	
	7.01.01.2.01.0006	Koordinasi dan Penyusunan Laporan Capaian Kinerja dan Ikhtisar Realisasi Kinerja SKPD																			

NO	KODE	URUSAN / BIDANG URUSAN / PROGRAM / KEGIATAN / SUB KEGIATAN	INDIKATOR PROGRAM / KEGIATAN / SUB KEGIATAN	TARGET AKHIR PERIODE RENSTRA OPD	REALISASI CAPAIAN RENJA OPD TAHUN 2023	PRAKIRAAN CAPAIAN TARGET RENJA OPD TAHUN 2024	CAPAIAN KINERJA DAN KERANGKA PENDANAAN										KELOMPOK SASARAN	PRAKIRAAN MAJU RENCANA TAHUN 2026		PERANGKAT DAERAH PENANGGUNG JAWAB	
							TARGET 2025		PAGU INDIKATIF (Rp)					Bertambah/Berkurang (10-12)	LOKASI	SUMBER DANA		PRIORITAS			TARGET
							SEBELUM	SESUDAH	RKPD 2025		APBD 2025	RKPD PERUBAHAN 2025	NASIONAL					DAERAH			
1	2	3	4	5	6	7	8	9	10	11	12	13	14	15	16	17	18	19	20	21	
			Jumlah Laporan Capaian Kinerja dan Ikhtisar Realisasi Kinerja SKPD dan Laporan Hasil Koordinasi Penyusunan Laporan Capaian Kinerja dan Ikhtisar Realisasi Kinerja SKPD				16 Laporan	16 Laporan	2.199.800,00	2.199.800,00	299.200,00	-1.900.600,00	Kab. Purworejo, Grabag, Semua Kel/Desa	DANA ALOKASI UMUM (DAU)	-	5. Pewujudan tata kelola pemerintahan yang bersih, akuntabel, kapabel, prima, dan transparan 5. Pewujudan tata kelola pemerintahan yang bersih, akuntabel, kapabel, prima, dan transparan			3.420.000,00	KECAMATAN GRABAG	
	7.01.01.2.01.0007	Evaluasi Kinerja Perangkat Daerah																			
			Jumlah Laporan Evaluasi Kinerja Perangkat Daerah				6 Laporan	6 Laporan	2.500.000,00	2.500.000,00	606.000,00	-1.894.000,00	Kab. Purworejo, Grabag, Semua Kel/Desa	DANA ALOKASI UMUM (DAU)	-	5. Pewujudan tata kelola pemerintahan yang bersih, akuntabel, kapabel, prima, dan transparan 5. Pewujudan tata kelola pemerintahan yang bersih, akuntabel, kapabel, prima, dan transparan			2.750.000,00	KECAMATAN GRABAG	
	7.01.01.2.02	Administrasi Keuangan Perangkat Daerah	Persentase layanan administrasi keuangan perangkat daerah				100 %	100 %	1.980.991.800,00	2.210.998.234,00	2.240.741.029,00	259.749.229,00			-	5. Pewujudan tata kelola pemerintahan yang bersih, akuntabel, kapabel, prima, dan transparan 5. Pewujudan tata kelola pemerintahan yang bersih, akuntabel, kapabel, prima, dan transparan	Aparatur		2.392.185.804,00	KECAMATAN GRABAG	
	7.01.01.2.02.0001	Penyediaan Gaji dan Tunjangan ASN																			
			Jumlah Orang yang Menerima Gaji dan Tunjangan ASN				20 Orang/bulan	20 Orang/bulan	1.974.492.000,00	2.204.498.434,00	2.236.576.429,00	262.084.429,00	Kab. Purworejo, Grabag, Semua Kel/Desa	PENDAPATAN ASLI DAERAH (PAD) DANA ALOKASI UMUM (DAU) DAU TAMBAHAN DUKUNGAN PENDANAAN ATAS KEBIJAKAN PENGGAJIAN PEGAWAI PEMERINTAH DENGAN PERJANJIAN KERJA	-	5. Pewujudan tata kelola pemerintahan yang bersih, akuntabel, kapabel, prima, dan transparan 5. Pewujudan tata kelola pemerintahan yang bersih, akuntabel, kapabel, prima, dan transparan			2.385.035.804,00	KECAMATAN GRABAG	
	7.01.01.2.02.0005	Koordinasi dan Penyusunan Laporan Keuangan Akhir Tahun SKPD																			
			Jumlah Laporan Keuangan Akhir Tahun SKPD dan Laporan Hasil Koordinasi Penyusunan Laporan Keuangan Akhir Tahun SKPD				6 Laporan	6 Laporan	2.499.800,00	2.499.800,00	1.190.400,00	-1.309.400,00	Kab. Purworejo, Grabag, Semua Kel/Desa	DANA ALOKASI UMUM (DAU)	-	5. Pewujudan tata kelola pemerintahan yang bersih, akuntabel, kapabel, prima, dan transparan 5. Pewujudan tata kelola pemerintahan yang bersih, akuntabel, kapabel, prima, dan transparan			2.750.000,00	KECAMATAN GRABAG	
	7.01.01.2.02.0007	Koordinasi dan Penyusunan Laporan Keuangan Bulanan/ Triwulanan/ Semesteran SKPD																			
			Jumlah Laporan Keuangan Bulanan/ Triwulanan/ Semesteran SKPD dan Laporan Koordinasi Penyusunan Laporan Keuangan Bulanan/Triwulanan/Semesteran SKPD				26 Laporan	26 Laporan	4.000.000,00	4.000.000,00	2.974.200,00	-1.025.800,00	Kab. Purworejo, Grabag, Semua Kel/Desa	DANA ALOKASI UMUM (DAU)	-	5. Pewujudan tata kelola pemerintahan yang bersih, akuntabel, kapabel, prima, dan transparan 5. Pewujudan tata kelola pemerintahan yang bersih, akuntabel, kapabel, prima, dan transparan			4.400.000,00	KECAMATAN GRABAG	
	7.01.01.2.04	Administrasi Pendapatan Daerah Kewenangan Perangkat Daerah	Persentase Layanan Administrasi Pendapatan Daerah Kewenangan Perangkat Daerah				100 %	100 %	2.346.000,00	2.346.000,00	529.200,00	-1.816.800,00			-	5. Pewujudan tata kelola pemerintahan yang bersih, akuntabel, kapabel, prima, dan transparan 5. Pewujudan tata kelola pemerintahan yang bersih, akuntabel, kapabel, prima, dan transparan	Aparatur		2.580.000,00	KECAMATAN GRABAG	
	7.01.01.2.04.0001	Perencanaan Pengelolaan Retribusi Daerah																			
			Jumlah Dokumen Rencana Pengelolaan Retribusi Daerah				1 Dokumen	1 Dokumen	2.346.000,00	2.346.000,00	529.200,00	-1.816.800,00	Kab. Purworejo, Grabag, Semua Kel/Desa	DANA ALOKASI UMUM (DAU)	-	5. Pewujudan tata kelola pemerintahan yang bersih, akuntabel, kapabel, prima, dan transparan 5. Pewujudan tata kelola pemerintahan yang bersih, akuntabel, kapabel, prima, dan transparan			2.580.000,00	KECAMATAN GRABAG	
	7.01.01.2.06	Administrasi Umum Perangkat Daerah	Persentase layanan administrasi umum perangkat daerah				100 %	100 %	97.022.450,00	97.022.450,00	62.210.050,00	-34.812.400,00			-	5. Pewujudan tata kelola pemerintahan yang bersih, akuntabel, kapabel, prima, dan transparan 5. Pewujudan tata kelola pemerintahan yang bersih, akuntabel, kapabel, prima, dan transparan	Aparatur		111.142.000,00	KECAMATAN GRABAG	
	7.01.01.2.06.0001	Penyediaan Komponen Instalasi Listrik/Penerangan Bangunan Kantor																			

NO	KODE	URUSAN / BIDANG URUSAN / PROGRAM / KEGIATAN / SUB KEGIATAN	INDIKATOR PROGRAM / KEGIATAN / SUB KEGIATAN	TARGET AKHIR PERIODE RENSTRA OPD	REALISASI CAPAIAN RENJA OPD TAHUN 2023	PRAKIRAAN CAPAIAN TARGET RENJA OPD TAHUN 2024	CAPAIAN KINERJA DAN KERANGKA PENDANAAN										KELOMPOK SASARAN	PRAKIRAAN MAJU RENCANA TAHUN 2026		PERANGKAT DAERAH PENANGGUNG JAWAB	
							TARGET 2025		PAGU INDIKATIF (Rp)			Bertambah/Berkurang (10-12)	LOKASI	SUMBER DANA	PRIORITAS			TARGET	PAGU INDIKATIF (Rp)		
							SEBELUM	SESUDAH	RKPD 2025	APBD 2025	RKPD PERUBAHAN 2025				NASIONAL	DAERAH					
1	2	3	4	5	6	7	8	9	10	11	12	13	14	15	16	17	18	19	20	21	
			<i>Jumlah Paket Komponen Instalasi Listrik/Penerangan Bangunan Kantor yang Disediakan</i>				1 Paket	1 Paket	5.357.100,00	5.357.100,00	5.357.100,00	0,00	Kab. Purworejo, Grabag, Semua Kel/Desa	DANA ALOKASI UMUM (DAU)	-	5. Pewujudan tata kelola pemerintahan yang bersih, akuntabel, kapabel, prima, dan transparan 5. Pewujudan tata kelola pemerintahan yang bersih, akuntabel, kapabel, prima, dan transparan			5.893.000,00	KECAMATAN GRABAG	
	7.01.01.2.06.0003	Penyediaan Peralatan Rumah Tangga																			
			<i>Jumlah Paket Peralatan Rumah Tangga yang Disediakan</i>				1 Paket	1 Paket	7.894.000,00	7.894.000,00	7.894.000,00	0,00	Kab. Purworejo, Grabag, Semua Kel/Desa	DANA ALOKASI UMUM (DAU)	-	5. Pewujudan tata kelola pemerintahan yang bersih, akuntabel, kapabel, prima, dan transparan 5. Pewujudan tata kelola pemerintahan yang bersih, akuntabel, kapabel, prima, dan transparan			9.689.000,00	KECAMATAN GRABAG	
	7.01.01.2.06.0004	Penyediaan Bahan Logistik Kantor																			
			<i>Jumlah Paket Bahan Logistik Kantor yang Disediakan</i>				1 Paket	1 Paket	20.327.550,00	20.327.550,00	20.327.550,00	0,00	Kab. Purworejo, Grabag, Semua Kel/Desa	DANA ALOKASI UMUM (DAU)	-	5. Pewujudan tata kelola pemerintahan yang bersih, akuntabel, kapabel, prima, dan transparan 5. Pewujudan tata kelola pemerintahan yang bersih, akuntabel, kapabel, prima, dan transparan			22.360.000,00	KECAMATAN GRABAG	
	7.01.01.2.06.0005	Penyediaan Barang Cetakan dan Penggandaan																			
			<i>Jumlah Paket Barang Cetakan dan Penggandaan yang Disediakan</i>				1 Paket	1 Paket	11.846.800,00	11.846.800,00	5.923.400,00	-5.923.400,00	Kab. Purworejo, Grabag, Semua Kel/Desa	DANA ALOKASI UMUM (DAU)	-	5. Pewujudan tata kelola pemerintahan yang bersih, akuntabel, kapabel, prima, dan transparan 5. Pewujudan tata kelola pemerintahan yang bersih, akuntabel, kapabel, prima, dan transparan			16.367.000,00	KECAMATAN GRABAG	
	7.01.01.2.06.0007	Penyediaan Bahan/Material																			
			<i>Jumlah Paket Bahan/Material yang Disediakan</i>				1 Paket	1 Paket	18.697.000,00	18.697.000,00	9.623.000,00	-9.074.000,00	Kab. Purworejo, Grabag, Semua Kel/Desa	DANA ALOKASI UMUM (DAU)	-	5. Pewujudan tata kelola pemerintahan yang bersih, akuntabel, kapabel, prima, dan transparan 5. Pewujudan tata kelola pemerintahan yang bersih, akuntabel, kapabel, prima, dan transparan			20.568.000,00	KECAMATAN GRABAG	
	7.01.01.2.06.0009	Penyelenggaraan Rapat Koordinasi dan Konsultasi SKPD																			
			<i>Jumlah Laporan Penyelenggaraan Rapat Koordinasi dan Konsultasi SKPD</i>				1 Laporan	1 Laporan	32.900.000,00	32.900.000,00	13.085.000,00	-19.815.000,00	Kab. Purworejo, Grabag, Semua Kel/Desa	DANA ALOKASI UMUM (DAU)	-	5. Pewujudan tata kelola pemerintahan yang bersih, akuntabel, kapabel, prima, dan transparan 5. Pewujudan tata kelola pemerintahan yang bersih, akuntabel, kapabel, prima, dan transparan			36.265.000,00	KECAMATAN GRABAG	
	7.01.01.2.07	Pengadaan Barang Milik Daerah Penunjang Urusan Pemerintah Daerah	-				-	-	0,00	0,00	42.264.400,00	42.264.400,00			-	5. Pewujudan tata kelola pemerintahan yang bersih, akuntabel, kapabel, prima, dan transparan 5. Pewujudan tata kelola pemerintahan yang bersih, akuntabel, kapabel, prima, dan transparan	-		0,00	KECAMATAN GRABAG	
	7.01.01.2.07.0006	Pengadaan Peralatan dan Mesin Lainnya																			
			<i>Jumlah Unit Peralatan dan Mesin Lainnya yang Disediakan</i>				-	2 Unit	0,00	0,00	15.706.400,00	15.706.400,00	Kab. Purworejo, Grabag, Semua Kel/Desa	DANA ALOKASI UMUM (DAU)	-	5. Pewujudan tata kelola pemerintahan yang bersih, akuntabel, kapabel, prima, dan transparan 5. Pewujudan tata kelola pemerintahan yang bersih, akuntabel, kapabel, prima, dan transparan			0,00	KECAMATAN GRABAG	
	7.01.01.2.07.0010	Pengadaan Sarana dan Prasarana Gedung Kantor atau Bangunan Lainnya																			
			<i>Jumlah Unit Sarana dan Prasarana Gedung Kantor atau Bangunan Lainnya yang Disediakan</i>				-	26 Unit	0,00	0,00	26.558.000,00	26.558.000,00	Kab. Purworejo, Grabag, Semua Kel/Desa	DANA ALOKASI UMUM (DAU)	-	5. Pewujudan tata kelola pemerintahan yang bersih, akuntabel, kapabel, prima, dan transparan 5. Pewujudan tata kelola pemerintahan yang bersih, akuntabel, kapabel, prima, dan transparan			0,00	KECAMATAN GRABAG	

NO	KODE	URUSAN / BIDANG URUSAN / PROGRAM / KEGIATAN / SUB KEGIATAN	INDIKATOR PROGRAM / KEGIATAN / SUB KEGIATAN	TARGET AKHIR PERIODE RENSTRA OPD	REALISASI CAPAIAN RENJA OPD TAHUN 2023	PRAKIRAAN CAPAIAN TARGET RENJA OPD TAHUN 2024	CAPAIAN KINERJA DAN KERANGKA PENDANAAN										KELOMPOK SASARAN	PRAKIRAAN MAJU RENCANA TAHUN 2026		PERANGKAT DAERAH PENANGGUNG JAWAB
							TARGET 2025		PAGU INDIKATIF (Rp)			Bertambah/Berkurang (10-12)	LOKASI	SUMBER DANA	PRIORITAS			TARGET	PAGU INDIKATIF (Rp)	
							SEBELUM	SESUDAH	RKPD 2025	APBD 2025	RKPD PERUBAHAN 2025				NASIONAL	DAERAH				
1	2	3	4	5	6	7	8	9	10	11	12	13	14	15	16	17	18	19	20	21
	7.01.01.2.08	Penyediaan Jasa Penunjang Urusan Pemerintahan Daerah	<i>Jasa Penunjang Urusan Pemerintaah Daerah yang Disediakan</i>				2 Laporan	2 Laporan	112.147.250,00	112.147.250,00	55.487.000,00	-56.660.250,00			-	5. Pewujudan tata kelola pemerintahan yang bersih, akuntabel, kapabel, prima, dan transparan 5. Pewujudan tata kelola pemerintahan yang bersih, akuntabel, kapabel, prima, dan transparan	Aparatur		73.531.000,00	KECAMATAN GRABAG
	7.01.01.2.08.0002	Penyediaan Jasa Komunikasi, Sumber Daya Air dan Listrik																		
			<i>Jumlah Laporan Penyediaan Jasa Komunikasi, Sumber Daya Air dan Listrik yang Disediakan</i>				1 Laporan	1 Laporan	80.551.250,00	80.551.250,00	33.980.000,00	-46.571.250,00	Kab. Purworejo, Grabag, Semua Kel/Desa	DANA ALOKASI UMUM (DAU)	-	5. Pewujudan tata kelola pemerintahan yang bersih, akuntabel, kapabel, prima, dan transparan 5. Pewujudan tata kelola pemerintahan yang bersih, akuntabel, kapabel, prima, dan transparan			36.488.000,00	KECAMATAN GRABAG
	7.01.01.2.08.0004	Penyediaan Jasa Pelayanan Umum Kantor																		
			<i>Jumlah Laporan Penyediaan Jasa Pelayanan Umum Kantor yang Disediakan</i>				1 Laporan	1 Laporan	31.596.000,00	31.596.000,00	21.507.000,00	-10.089.000,00	Kab. Purworejo, Grabag, Semua Kel/Desa	DANA ALOKASI UMUM (DAU)	-	5. Pewujudan tata kelola pemerintahan yang bersih, akuntabel, kapabel, prima, dan transparan 5. Pewujudan tata kelola pemerintahan yang bersih, akuntabel, kapabel, prima, dan transparan			37.043.000,00	KECAMATAN GRABAG
	7.01.01.2.09	Pemeliharaan Barang Milik Daerah Penunjang Urusan Pemerintahan Daerah	<i>Barang milik daerah (BMD) penunjang urusan pemerintahan daerah yang dipelihara</i>				5 Jenis	5 Jenis	161.676.000,00	161.676.000,00	106.598.000,00	-55.078.000,00			-	5. Pewujudan tata kelola pemerintahan yang bersih, akuntabel, kapabel, prima, dan transparan 5. Pewujudan tata kelola pemerintahan yang bersih, akuntabel, kapabel, prima, dan transparan	Aparatur		202.192.000,00	KECAMATAN GRABAG
	7.01.01.2.09.0001	Penyediaan Jasa Pemeliharaan, Biaya Pemeliharaan, dan Pajak Kendaraan Perorangan Dinas atau Kendaraan Dinas Jabatan																		
			<i>Jumlah Kendaraan Perorangan Dinas atau Kendaraan Dinas Jabatan yang Dipelihara dan dibayarkan Pajaknya</i>				1 Unit	1 Unit	38.220.000,00	38.220.000,00	38.220.000,00	0,00	Kab. Purworejo, Grabag, Semua Kel/Desa	DANA ALOKASI UMUM (DAU)	-	5. Pewujudan tata kelola pemerintahan yang bersih, akuntabel, kapabel, prima, dan transparan 5. Pewujudan tata kelola pemerintahan yang bersih, akuntabel, kapabel, prima, dan transparan			42.042.000,00	KECAMATAN GRABAG
	7.01.01.2.09.0002	Penyediaan Jasa Pemeliharaan, Biaya Pemeliharaan, Pajak dan Perizinan Kendaraan Dinas Operasional atau Lapangan																		
			<i>Jumlah Kendaraan Dinas Operasional atau Lapangan yang Dipelihara dan dibayarkan Pajak dan Perizinannya</i>				8 Unit	3 Unit	26.350.000,00	26.350.000,00	15.810.000,00	-10.540.000,00	Kab. Purworejo, Grabag, Semua Kel/Desa	DANA ALOKASI UMUM (DAU)	-	5. Pewujudan tata kelola pemerintahan yang bersih, akuntabel, kapabel, prima, dan transparan 5. Pewujudan tata kelola pemerintahan yang bersih, akuntabel, kapabel, prima, dan transparan			73.128.000,00	KECAMATAN GRABAG
	7.01.01.2.09.0006	Pemeliharaan Peralatan dan Mesin Lainnya																		
			<i>Jumlah Peralatan dan Mesin Lainnya yang Dipelihara</i>				20 Unit	20 Unit	19.295.000,00	19.295.000,00	18.795.000,00	-500.000,00	Kab. Purworejo, Grabag, Semua Kel/Desa	DANA ALOKASI UMUM (DAU)	-	5. Pewujudan tata kelola pemerintahan yang bersih, akuntabel, kapabel, prima, dan transparan 5. Pewujudan tata kelola pemerintahan yang bersih, akuntabel, kapabel, prima, dan transparan			21.224.000,00	KECAMATAN GRABAG
	7.01.01.2.09.0009	Pemeliharaan/Rehabilitasi Gedung Kantor dan Bangunan Lainnya																		
			<i>Jumlah Gedung Kantor dan Bangunan Lainnya yang Dipelihara/Direhabilitasi</i>				1 Unit	1 Unit	71.101.000,00	71.101.000,00	27.063.000,00	-44.038.000,00	Kab. Purworejo, Grabag, Semua Kel/Desa	DANA ALOKASI UMUM (DAU)	-	5. Pewujudan tata kelola pemerintahan yang bersih, akuntabel, kapabel, prima, dan transparan 5. Pewujudan tata kelola pemerintahan yang bersih, akuntabel, kapabel, prima, dan transparan			57.592.000,00	KECAMATAN GRABAG
	7.01.01.2.09.0010	Pemeliharaan/Rehabilitasi Sarana dan Prasarana Gedung Kantor atau Bangunan Lainnya																		
			<i>Jumlah Sarana dan Prasarana Gedung Kantor atau Bangunan Lainnya yang Dipelihara/Direhabilitasi</i>				11 Unit	11 Unit	6.710.000,00	6.710.000,00	6.710.000,00	0,00	Kab. Purworejo, Grabag, Semua Kel/Desa	DANA ALOKASI UMUM (DAU)	-	5. Pewujudan tata kelola pemerintahan yang bersih, akuntabel, kapabel, prima, dan transparan 5. Pewujudan tata kelola pemerintahan yang bersih, akuntabel, kapabel, prima, dan transparan			8.206.000,00	KECAMATAN GRABAG
	7.01.01.2.09.0011	Pemeliharaan/Rehabilitasi Sarana dan Prasarana Pendukung Gedung Kantor atau Bangunan Lainnya																		

NO	KODE	URUSAN / BIDANG URUSAN / PROGRAM / KEGIATAN / SUB KEGIATAN	INDIKATOR PROGRAM / KEGIATAN / SUB KEGIATAN	TARGET AKHIR PERIODE RENSTRA OPD	REALISASI CAPAIAN RENJA OPD TAHUN 2023	PRAKIRAAN CAPAIAN TARGET RENJA OPD TAHUN 2024	CAPAIAN KINERJA DAN KERANGKA PENDANAAN										KELOMPOK SASARAN	PRAKIRAAN MAJU RENCANA TAHUN 2026		PERANGKAT DAERAH PENANGGUNG JAWAB	
							TARGET 2025		PAGU INDIKATIF (Rp)			Bertambah/Berkurang (10-12)	LOKASI	SUMBER DANA	PRIORITAS			TARGET	PAGU INDIKATIF (Rp)		
							SEBELUM	SESUDAH	RKPD 2025	APBD 2025	RKPD PERUBAHAN 2025				NASIONAL	DAERAH					
1	2	3	4	5	6	7	8	9	10	11	12	13	14	15	16	17	18	19	20	21	
			<i>Jumlah Sarana dan Prasarana Pendukung Gedung Kantor atau Bangunan Lainnya yang Dipelihara/Direhabilitasi</i>				1 Unit	0 Unit	0,00	0,00	0,00	0,00	Kab. Purworejo, Grabag, Semua Kel/Desa	DANA ALOKASI UMUM (DAU)	-	5. Pewujudan tata kelola pemerintahan yang bersih, akuntabel, kapabel, prima, dan transparan 5. Pewujudan tata kelola pemerintahan yang bersih, akuntabel, kapabel, prima, dan transparan			0,00	KECAMATAN GRABAG	
2.	7.01.02	PROGRAM PENYELENGGARAAN PEMERINTAHAN DAN PELAYANAN PUBLIK	Persentase Penyelenggaraan Pemerintahan dan Pelayanan Publik				100 %	100 %	19.343.700,00	17.471.100,00	9.033.300,00	1.934.300,00							21.278.000,00		
	7.01.02.2.01	Koordinasi Penyelenggaraan Kegiatan Pemerintahan di Tingkat Kecamatan	<i>Hasil Koordinasi Penyelenggaraan Kegiatan Pemerintahan di Tingkat Kecamatan</i>				1 Dokumen	1 Dokumen	16.343.700,00	14.471.100,00	7.580.300,00	-8.763.400,00			-	5. Pewujudan tata kelola pemerintahan yang bersih, akuntabel, kapabel, prima, dan transparan 5. Pewujudan tata kelola pemerintahan yang bersih, akuntabel, kapabel, prima, dan transparan	Masyarakat		17.978.000,00	KECAMATAN GRABAG	
	7.01.02.2.01.0002	Peningkatan Efektifitas Kegiatan Pemerintahan di Tingkat Kecamatan																			
			<i>Jumlah Dokumen Peningkatan Efektifitas Kegiatan Pemerintahan di Tingkat Kecamatan</i>				1 Dokumen	1 Dokumen	16.343.700,00	14.471.100,00	7.580.300,00	-8.763.400,00	Kab. Purworejo, Grabag, Semua Kel/Desa	DANA ALOKASI UMUM (DAU)	-	5. Pewujudan tata kelola pemerintahan yang bersih, akuntabel, kapabel, prima, dan transparan 5. Pewujudan tata kelola pemerintahan yang bersih, akuntabel, kapabel, prima, dan transparan			17.978.000,00	KECAMATAN GRABAG	
	7.01.02.2.02	Penyelenggaraan Urusan Pemerintahan yang Tidak Dilaksanakan oleh Unit Kerja Perangkat Daerah yang Ada di Kecamatan	<i>Hasil Penyelenggaraan Urusan Pemerintahan yang tidak Dilaksanakan oleh Unit Kerja Perangkat Daerah yang Ada di Kecamatan</i>				1 Dokumen	1 Dokumen	3.000.000,00	3.000.000,00	1.453.000,00	-1.547.000,00			-	5. Pewujudan tata kelola pemerintahan yang bersih, akuntabel, kapabel, prima, dan transparan 5. Pewujudan tata kelola pemerintahan yang bersih, akuntabel, kapabel, prima, dan transparan	Masyarakat		3.300.000,00	KECAMATAN GRABAG	
	7.01.02.2.02.0003	Peningkatan Efektifitas Pelaksanaan Pelayanan kepada Masyarakat di Wilayah Kecamatan																			
			<i>Jumlah Laporan Peningkatan Efektifitas Pelaksanaan Pelayanan kepada Masyarakat di Wilayah Kecamatan</i>				1 Laporan	1 Laporan	3.000.000,00	3.000.000,00	1.453.000,00	-1.547.000,00	Kab. Purworejo, Grabag, Semua Kel/Desa	DANA ALOKASI UMUM (DAU)	-	5. Pewujudan tata kelola pemerintahan yang bersih, akuntabel, kapabel, prima, dan transparan 5. Pewujudan tata kelola pemerintahan yang bersih, akuntabel, kapabel, prima, dan transparan			3.300.000,00	KECAMATAN GRABAG	
3.	7.01.03	PROGRAM PEMBERDAYAAN MASYARAKAT DESA DAN KELURAHAN	Persentase penyelenggaraan pemberdayaan masyarakat Desa/Kelurahan				100 %	100 %	102.810.200,00	102.810.200,00	58.192.000,00	95.375.800,00							198.186.000,00		
	7.01.03.2.01	Koordinasi Kegiatan Pemberdayaan Desa	<i>Hasil Koordinasi Kegiatan Pemberdayaan Desa</i>				2 Dokumen	2 Dokumen	102.810.200,00	102.810.200,00	58.192.000,00	-44.618.200,00			-	5. Pewujudan tata kelola pemerintahan yang bersih, akuntabel, kapabel, prima, dan transparan 5. Pewujudan tata kelola pemerintahan yang bersih, akuntabel, kapabel, prima, dan transparan	Masyarakat		198.186.000,00	KECAMATAN GRABAG	
	7.01.03.2.01.0001	Peningkatan Partisipasi Masyarakat dalam Forum Musyawarah Perencanaan Pembangunan di Desa																			
			<i>Jumlah Lembaga Kemasyarakatan yang Berpartisipasi dalam Forum Musyawarah Perencanaan Pembangunan di Desa</i>				4 Lembaga Kemasyara katan	4 Lembaga Kemasyara katan	27.733.200,00	27.733.200,00	16.726.000,00	-11.007.200,00	Kab. Purworejo, Grabag, Semua Kel/Desa	DANA ALOKASI UMUM (DAU)	-	5. Pewujudan tata kelola pemerintahan yang bersih, akuntabel, kapabel, prima, dan transparan 5. Pewujudan tata kelola pemerintahan yang bersih, akuntabel, kapabel, prima, dan transparan			30.506.000,00	KECAMATAN GRABAG	
	7.01.03.2.01.0003	Peningkatan Efektifitas Kegiatan Pemberdayaan Masyarakat di Wilayah Kecamatan																			
			<i>Jumlah Laporan Peningkatan Efektivitas Kegiatan Pemberdayaan Masyarakat di Wilayah Kecamatan</i>				1 Laporan	1 Laporan	75.077.000,00	75.077.000,00	41.466.000,00	-33.611.000,00	Kab. Purworejo, Grabag, Semua Kel/Desa	DANA ALOKASI UMUM (DAU)	-	5. Pewujudan tata kelola pemerintahan yang bersih, akuntabel, kapabel, prima, dan transparan 5. Pewujudan tata kelola pemerintahan yang bersih, akuntabel, kapabel, prima, dan transparan			167.680.000,00	KECAMATAN GRABAG	
4.	7.01.04	PROGRAM KOORDINASI KETENTRAMAN DAN KETERTIBAN UMUM	Persentase penyelenggaraan koordinasi ketentraman dan ketertiban umum				100 %	100 %	22.976.400,00	22.976.400,00	9.044.400,00	2.297.600,00							25.274.000,00		
	7.01.04.2.01	Koordinasi Upaya Penyelenggaraan Ketenteraman dan Ketertiban Umum	<i>Hasil Koordinasi Upaya Penyelenggaraan Ketenteraman dan Ketertiban Umum</i>				1 Laporan	1 Laporan	22.976.400,00	22.976.400,00	9.044.400,00	-13.932.000,00			-	5. Pewujudan tata kelola pemerintahan yang bersih, akuntabel, kapabel, prima, dan transparan 5. Pewujudan tata kelola pemerintahan yang bersih, akuntabel, kapabel, prima, dan transparan	Masyarakat		25.274.000,00	KECAMATAN GRABAG	

NO	KODE	URUSAN / BIDANG URUSAN / PROGRAM / KEGIATAN / SUB KEGIATAN	INDIKATOR PROGRAM / KEGIATAN / SUB KEGIATAN	TARGET AKHIR PERIODE RENSTRA OPD	REALISASI CAPAIAN RENJA OPD TAHUN 2023	PRAKIRAAN CAPAIAN TARGET RENJA OPD TAHUN 2024	CAPAIAN KINERJA DAN KERANGKA PENDANAAN										KELOMPOK SASARAN	PRAKIRAAN MAJU RENCANA TAHUN 2026		PERANGKAT DAERAH PENANGGUNG JAWAB	
							TARGET 2025		PAGU INDIKATIF (Rp)					Bertambah/Berkurang (10-12)	LOKASI	SUMBER DANA		PRIORITAS			TARGET
							SEBELUM	SESUDAH	RKPD 2025		APBD 2025	RKPD PERUBAHAN 2025	NASIONAL					DAERAH			
1	2	3	4	5	6	7	8	9	10	11	12	13	14	15	16	17	18	19	20	21	
	7.01.04.2.01.0001	Sinergitas dengan Kepolisian Negara Republik Indonesia, Tentara Nasional Indonesia dan Instansi Vertikal di Wilayah Kecamatan																			
			Jumlah Laporan Hasil Sinergitas dengan Kepolisian Negara Republik Indonesia, Tentara Nasional Indonesia dan Instansi Vertikal di Wilayah Kecamatan				5 Laporan	5 Laporan	22.976.400,00	22.976.400,00	9.044.400,00	-13.932.000,00	Kab. Purworejo, Grabag, Semua Kel/Desa	DANA ALOKASI UMUM (DAU)	-	5. Pewujudan tata kelola pemerintahan yang bersih, akuntabel, kapabel, prima, dan transparan 5. Pewujudan tata kelola pemerintahan yang bersih, akuntabel, kapabel, prima, dan transparan			25.274.000,00	KECAMATAN GRABAG	
5.	7.01.05	PROGRAM PENYELENGGARAAN URUSAN PEMERINTAHAN UMUM	Persentase penyelenggaraan Urusan Pemerintahan Umum				100 %	100 %	31.320.000,00	31.320.000,00	17.267.000,00	3.132.000,00							34.452.000,00		
	7.01.05.2.01	Penyelenggaraan Urusan Pemerintahan Umum Sesuai Penugasan Kepala Daerah	Hasil Penyelenggaraan Urusan Pemerintahan Umum sesuai Penugasan Kepala Daerah				1 Dokumen	1 Dokumen	31.320.000,00	31.320.000,00	17.267.000,00	-14.053.000,00			-	5. Pewujudan tata kelola pemerintahan yang bersih, akuntabel, kapabel, prima, dan transparan 5. Pewujudan tata kelola pemerintahan yang bersih, akuntabel, kapabel, prima, dan transparan	Masyarakat		34.452.000,00	KECAMATAN GRABAG	
	7.01.05.2.01.0008	Pelaksanaan Tugas Forum Koordinasi Pimpinan di Kecamatan																			
			Jumlah Dokumen Tugas Forum Koordinasi Pimpinan di Kecamatan				1 Dokumen	1 Dokumen	31.320.000,00	31.320.000,00	17.267.000,00	-14.053.000,00	Kab. Purworejo, Grabag, Semua Kel/Desa	DANA ALOKASI UMUM (DAU)	-	5. Pewujudan tata kelola pemerintahan yang bersih, akuntabel, kapabel, prima, dan transparan 5. Pewujudan tata kelola pemerintahan yang bersih, akuntabel, kapabel, prima, dan transparan			34.452.000,00	KECAMATAN GRABAG	
6.	7.01.06	PROGRAM PEMBINAAN DAN PENGAWASAN PEMERINTAHAN DESA	Persentase pembinaan dan pengawasan pemerintahan desa				100 %	100 %	106.820.000,00	106.820.000,00	59.355.000,00	73.271.000,00							180.091.000,00		
	7.01.06.2.01	Fasilitasi, Rekomendasi dan Koordinasi Pembinaan dan Pengawasan Pemerintahan Desa	Hasil Fasilitasi, Rekomendasi, dan Koordinasi Pembinaan dan Pengawasan Pemerintahan Desa				5 Dokumen	5 Dokumen	106.820.000,00	106.820.000,00	59.355.000,00	-47.465.000,00			-	5. Pewujudan tata kelola pemerintahan yang bersih, akuntabel, kapabel, prima, dan transparan 5. Pewujudan tata kelola pemerintahan yang bersih, akuntabel, kapabel, prima, dan transparan	Masyarakat		180.091.000,00	KECAMATAN GRABAG	
	7.01.06.2.01.0002	Fasilitasi Administrasi Tata Pemerintahan Desa																			
			Jumlah Dokumen yang Difasilitasi dalam rangka Administrasi Tata Pemerintahan Desa				1 Dokumen	1 Dokumen	5.539.500,00	5.539.500,00	2.671.800,00	-2.867.700,00	Kab. Purworejo, Grabag, Semua Kel/Desa	DANA ALOKASI UMUM (DAU)	-	5. Pewujudan tata kelola pemerintahan yang bersih, akuntabel, kapabel, prima, dan transparan 5. Pewujudan tata kelola pemerintahan yang bersih, akuntabel, kapabel, prima, dan transparan			6.093.000,00	KECAMATAN GRABAG	
	7.01.06.2.01.0003	Fasilitasi Pengelolaan Keuangan Desa dan Pendayagunaan Aset Desa																			
			Jumlah Dokumen yang Difasilitasi dalam rangka Pengelolaan Keuangan Desa dan Pendayagunaan Aset Desa				6 Dokumen	6 Dokumen	29.785.500,00	29.785.500,00	15.572.000,00	-14.213.500,00	Kab. Purworejo, Grabag, Semua Kel/Desa	DANA ALOKASI UMUM (DAU)	-	5. Pewujudan tata kelola pemerintahan yang bersih, akuntabel, kapabel, prima, dan transparan 5. Pewujudan tata kelola pemerintahan yang bersih, akuntabel, kapabel, prima, dan transparan			32.764.000,00	KECAMATAN GRABAG	
	7.01.06.2.01.0005	Fasilitasi Pelaksanaan Tugas Kepala Desa dan Perangkat Desa																			
			Jumlah Dokumen Fasilitasi dalam rangka Pelaksanaan Tugas Kepala Desa dan Perangkat Desa				2 Dokumen	2 Dokumen	67.420.000,00	67.420.000,00	39.152.200,00	-28.267.800,00	Kab. Purworejo, Grabag, Semua Kel/Desa	DANA ALOKASI UMUM (DAU)	-	5. Pewujudan tata kelola pemerintahan yang bersih, akuntabel, kapabel, prima, dan transparan 5. Pewujudan tata kelola pemerintahan yang bersih, akuntabel, kapabel, prima, dan transparan			136.752.000,00	KECAMATAN GRABAG	
	7.01.06.2.01.0006	Fasilitasi Pelaksanaan Pemilihan Kepala Desa																			
			Jumlah Dokumen Fasilitasi dalam rangka Pelaksanaan Pemilihan Kepala Desa				1 Dokumen	0 Dokumen	0,00	0,00	0,00	0,00	Kab. Purworejo, Grabag, Semua Kel/Desa	DANA ALOKASI UMUM (DAU)	-	5. Pewujudan tata kelola pemerintahan yang bersih, akuntabel, kapabel, prima, dan transparan 5. Pewujudan tata kelola pemerintahan yang bersih, akuntabel, kapabel, prima, dan transparan			0,00	KECAMATAN GRABAG	
	7.01.06.2.01.0008	Rekomendasi Pengangkatan dan Pemberhentian Perangkat Desa																			
			Jumlah Dokumen Rekomendasi Pengangkatan dan Pemberhentian Perangkat Desa				1 Dokumen	1 Dokumen	4.075.000,00	4.075.000,00	1.959.000,00	-2.116.000,00	Kab. Purworejo, Grabag, Semua Kel/Desa	DANA ALOKASI UMUM (DAU)	-	5. Pewujudan tata kelola pemerintahan yang bersih, akuntabel, kapabel, prima, dan transparan 5. Pewujudan tata kelola pemerintahan yang bersih, akuntabel, kapabel, prima, dan transparan			4.482.000,00	KECAMATAN GRABAG	

NO	KODE	URUSAN / BIDANG URUSAN / PROGRAM / KEGIATAN / SUB KEGIATAN	INDIKATOR PROGRAM / KEGIATAN / SUB KEGIATAN	TARGET AKHIR PERIODE RENSTRA OPD	REALISASI CAPAIAN RENJA OPD TAHUN 2023	PRAKIRAAN CAPAIAN TARGET RENJA OPD TAHUN 2024	CAPAIAN KINERJA DAN KERANGKA PENDANAAN										KELOMPOK SASARAN	PRAKIRAAN MAJU RENCANA TAHUN 2026		PERANGKAT DAERAH PENANGGUNG JAWAB
							TARGET 2025		PAGU INDIKATIF (Rp)			Bertambah/Berkurang (10-12)	LOKASI	SUMBER DANA	PRIORITAS			TARGET	PAGU INDIKATIF (Rp)	
							SEBELUM	SESUDAH	RKPD 2025	APBD 2025	RKPD PERUBAHAN 2025				NASIONAL	DAERAH				
1	2	3	4	5	6	7	8	9	10	11	12	13	14	15	16	17	18	19	20	21
		KECAMATAN NGOMBOL								2.441.642.558,00	2.498.559.458,00	2.273.277.507,00	-168.365.051,00						3.442.949.272,00	
	7	UNSUR KEWILAYAHAN							2.441.642.558,00	2.498.559.458,00	2.273.277.507,00	-168.365.051,00							3.442.949.272,00	
	7.01	KECAMATAN							2.441.642.558,00	2.498.559.458,00	2.273.277.507,00	-168.365.051,00							3.442.949.272,00	
1.	7.01.01	PROGRAM PENUNJANG URUSAN PEMERINTAHAN DAERAH KABUPATEN/KOTA	Persentase Pelaksanaan Penunjang Urusan Pemerintahan Daerah Kabupaten				100 %	100 %	2.100.151.858,00	2.157.068.758,00	2.098.978.007,00	922.570.664,00							3.022.722.522,00	
	7.01.01.2.01	Perencanaan, Penganggaran, dan Evaluasi Kinerja Perangkat Daerah	Jumlah Dokumen Perencanaan, Penganggaran, dan Evaluasi Kinerja Perangkat Daerah				7 Dokumen	7 Dokumen	36.397.000,00	36.397.000,00	4.253.400,00	-32.143.600,00			-	5. Pewujudan tata kelola pemerintahan yang bersih, akuntabel, kapabel, prima, dan transparan 5. Pewujudan tata kelola pemerintahan yang bersih, akuntabel, kapabel, prima, dan transparan	ASN Kab. Purworejo		50.740.215,00	KECAMATAN NGOMBOL
	7.01.01.2.01.0001	Penyusunan Dokumen Perencanaan Perangkat Daerah																		
			Jumlah Dokumen Perencanaan Perangkat Daerah				15 Dokumen	15 Dokumen	30.084.200,00	30.084.200,00	2.475.000,00	-27.609.200,00	Kab. Purworejo, Ngombol, Semua Kel/Desa	DANA ALOKASI UMUM (DAU)	-	5. Pewujudan tata kelola pemerintahan yang bersih, akuntabel, kapabel, prima, dan transparan 5. Pewujudan tata kelola pemerintahan yang bersih, akuntabel, kapabel, prima, dan transparan			34.341.415,00	KECAMATAN NGOMBOL
	7.01.01.2.01.0002	Koordinasi dan Penyusunan Dokumen RKA-SKPD																		
			Jumlah Dokumen RKA-SKPD dan Laporan Hasil Koordinasi Penyusunan Dokumen RKA-SKPD				1 Dokumen	1 Dokumen	524.000,00	524.000,00	137.000,00	-387.000,00	Kab. Purworejo, Ngombol, Semua Kel/Desa	DANA ALOKASI UMUM (DAU)	-	5. Pewujudan tata kelola pemerintahan yang bersih, akuntabel, kapabel, prima, dan transparan 5. Pewujudan tata kelola pemerintahan yang bersih, akuntabel, kapabel, prima, dan transparan			888.800,00	KECAMATAN NGOMBOL
	7.01.01.2.01.0003	Koordinasi dan Penyusunan Dokumen Perubahan RKA-SKPD																		
			Jumlah Dokumen Perubahan RKA-SKPD dan Laporan Hasil Koordinasi Penyusunan Dokumen Perubahan RKA-SKPD				1 Dokumen	1 Dokumen	269.200,00	269.200,00	134.600,00	-134.600,00	Kab. Purworejo, Ngombol, Semua Kel/Desa	DANA ALOKASI UMUM (DAU)	-	5. Pewujudan tata kelola pemerintahan yang bersih, akuntabel, kapabel, prima, dan transparan 5. Pewujudan tata kelola pemerintahan yang bersih, akuntabel, kapabel, prima, dan transparan			888.800,00	KECAMATAN NGOMBOL
	7.01.01.2.01.0004	Koordinasi dan Penyusunan DPA-SKPD																		
			Jumlah Dokumen DPA-SKPD dan Laporan Hasil Koordinasi Penyusunan Dokumen DPA-SKPD				1 Dokumen	1 Dokumen	511.000,00	511.000,00	68.000,00	-443.000,00	Kab. Purworejo, Ngombol, Semua Kel/Desa	DANA ALOKASI UMUM (DAU)	-	5. Pewujudan tata kelola pemerintahan yang bersih, akuntabel, kapabel, prima, dan transparan 5. Pewujudan tata kelola pemerintahan yang bersih, akuntabel, kapabel, prima, dan transparan			739.200,00	KECAMATAN NGOMBOL
	7.01.01.2.01.0005	Koordinasi dan Penyusunan Perubahan DPA- SKPD																		
			Jumlah Dokumen Perubahan DPA-SKPD dan Laporan Hasil Koordinasi Penyusunan Dokumen Perubahan DPA-SKPD				1 Dokumen	1 Dokumen	464.600,00	464.600,00	44.800,00	-419.800,00	Kab. Purworejo, Ngombol, Semua Kel/Desa	DANA ALOKASI UMUM (DAU)	-	5. Pewujudan tata kelola pemerintahan yang bersih, akuntabel, kapabel, prima, dan transparan 5. Pewujudan tata kelola pemerintahan yang bersih, akuntabel, kapabel, prima, dan transparan			739.200,00	KECAMATAN NGOMBOL
	7.01.01.2.01.0006	Koordinasi dan Penyusunan Laporan Capaian Kinerja dan Ikhtisar Realisasi Kinerja SKPD																		
			Jumlah Laporan Capaian Kinerja dan Ikhtisar Realisasi Kinerja SKPD dan Laporan Hasil Koordinasi Penyusunan Laporan Capaian Kinerja dan Ikhtisar Realisasi Kinerja SKPD				16 Laporan	16 Laporan	2.000.000,00	2.000.000,00	500.000,00	-1.500.000,00	Kab. Purworejo, Ngombol, Semua Kel/Desa	DANA ALOKASI UMUM (DAU)	-	5. Pewujudan tata kelola pemerintahan yang bersih, akuntabel, kapabel, prima, dan transparan 5. Pewujudan tata kelola pemerintahan yang bersih, akuntabel, kapabel, prima, dan transparan			10.212.400,00	KECAMATAN NGOMBOL
	7.01.01.2.01.0007	Evaluasi Kinerja Perangkat Daerah																		
			Jumlah Laporan Evaluasi Kinerja Perangkat Daerah				6 Laporan	6 Laporan	2.544.000,00	2.544.000,00	894.000,00	-1.650.000,00	Kab. Purworejo, Ngombol, Semua Kel/Desa	DANA ALOKASI UMUM (DAU)	-	5. Pewujudan tata kelola pemerintahan yang bersih, akuntabel, kapabel, prima, dan transparan 5. Pewujudan tata kelola pemerintahan yang bersih, akuntabel, kapabel, prima, dan transparan			2.930.400,00	KECAMATAN NGOMBOL
	7.01.01.2.02	Administrasi Keuangan Perangkat Daerah	Persentase Layanan Administrasi Keuangan Perangkat Daerah				100 %	100 %	1.758.504.200,00	1.815.422.408,00	1.839.239.507,00	80.735.307,00			-	- -	ASN Kab. Purworejo		2.234.786.539,00	KECAMATAN NGOMBOL
	7.01.01.2.02.0001	Penyediaan Gaji dan Tunjangan ASN																		

NO	KODE	URUSAN / BIDANG URUSAN / PROGRAM / KEGIATAN / SUB KEGIATAN	INDIKATOR PROGRAM / KEGIATAN / SUB KEGIATAN	TARGET AKHIR PERIODE RENSTRA OPD	REALISASI CAPAIAN RENJA OPD TAHUN 2023	PRAKIRAAN CAPAIAN TARGET RENJA OPD TAHUN 2024	CAPAIAN KINERJA DAN KERANGKA PENDANAAN										KELOMPOK SASARAN	PRAKIRAAN MAJU RENCANA TAHUN 2026		PERANGKAT DAERAH PENANGGUNG JAWAB	
							TARGET 2025		PAGU INDIKATIF (Rp)			Bertambah/Berkurang (10-12)	LOKASI	SUMBER DANA	PRIORITAS			TARGET	PAGU INDIKATIF (Rp)		
							SEBELUM	SESUDAH	RKPD 2025	APBD 2025	RKPD PERUBAHAN 2025				NASIONAL	DAERAH					
1	2	3	4	5	6	7	8	9	10	11	12	13	14	15	16	17	18	19	20	21	
			<i>Jumlah Orang yang Menerima Gaji dan Tunjangan ASN</i>				18 Orang/b ulan	18 Orang/b ulan	1.752.385.000,00	1.809.303.208,00	1.837.428.107,00	85.043.107,00	Kab. Purworejo, Ngombol, Semua Kel/Desa	PENDAPATAN ASLI DAERAH (PAD) DANA ALOKASI UMUM (DAU)	-	- -			2.227.287.619,00	KECAMATAN NGOMBOL	
	7.01.01.2.02.0005	Koordinasi dan Penyusunan Laporan Keuangan Akhir Tahun SKPD																			
			<i>Jumlah Laporan Keuangan Akhir Tahun SKPD dan Laporan Hasil Koordinasi Penyusunan Laporan Keuangan Akhir Tahun SKPD</i>				6 Laporan	6 Laporan	2.568.000,00	2.568.000,00	910.400,00	-1.657.600,00	Kab. Purworejo, Ngombol, Semua Kel/Desa	DANA ALOKASI UMUM (DAU)	-	5. Pewujudan tata kelola pemerintahan yang bersih, akuntabel, kapabel, prima, dan transparan 5. Pewujudan tata kelola pemerintahan yang bersih, akuntabel, kapabel, prima, dan transparan			2.851.200,00	KECAMATAN NGOMBOL	
	7.01.01.2.02.0007	Koordinasi dan Penyusunan Laporan Keuangan Bulanan/ Triwulanan/ Semesteran SKPD																			
			<i>Jumlah Laporan Keuangan Bulanan/ Triwulanan/ Semesteran SKPD dan Laporan Koordinasi Penyusunan Laporan Keuangan Bulanan/Triwulana n/Semesteran SKPD</i>				26 Laporan	26 Laporan	3.551.200,00	3.551.200,00	901.000,00	-2.650.200,00	Kab. Purworejo, Ngombol, Semua Kel/Desa	DANA ALOKASI UMUM (DAU)	-	5. Pewujudan tata kelola pemerintahan yang bersih, akuntabel, kapabel, prima, dan transparan 5. Pewujudan tata kelola pemerintahan yang bersih, akuntabel, kapabel, prima, dan transparan			4.647.720,00	KECAMATAN NGOMBOL	
	7.01.01.2.04	Administrasi Pendapatan Daerah Kewenangan Perangkat Daerah	<i>Jumlah Hasil Pelaksanaan Layanan Penunjang Urusan Pemerintah Daerah Kabupaten</i>				2 Dokumen	2 Dokumen	3.390.000,00	3.390.000,00	1.320.000,00	-2.070.000,00			-	5. Pewujudan tata kelola pemerintahan yang bersih, akuntabel, kapabel, prima, dan transparan 5. Pewujudan tata kelola pemerintahan yang bersih, akuntabel, kapabel, prima, dan transparan	ASN Kab. Purworejo		3.729.000,00	KECAMATAN NGOMBOL	
	7.01.01.2.04.0007	Pelaporan Pengelolaan Retribusi Daerah																			
			<i>Jumlah Laporan Pengelolaan Retribusi Daerah</i>				12 Dokumen	12 Dokumen	3.390.000,00	3.390.000,00	1.320.000,00	-2.070.000,00	Kab. Purworejo, Ngombol, Semua Kel/Desa	DANA ALOKASI UMUM (DAU)	-	5. Pewujudan tata kelola pemerintahan yang bersih, akuntabel, kapabel, prima, dan transparan 5. Pewujudan tata kelola pemerintahan yang bersih, akuntabel, kapabel, prima, dan transparan			3.729.000,00	KECAMATAN NGOMBOL	
	7.01.01.2.05	Administrasi Kepegawaian Perangkat Daerah	<i>Jumlah Hasil Pelaksanaan Layanan Penunjang Urusan Pemerintah Daerah Kabupaten</i>				5 Dokumen	5 Dokumen	3.923.600,00	3.923.600,00	1.058.000,00	-2.865.600,00			-	5. Pewujudan tata kelola pemerintahan yang bersih, akuntabel, kapabel, prima, dan transparan 5. Pewujudan tata kelola pemerintahan yang bersih, akuntabel, kapabel, prima, dan transparan	ASN Kab. Purworejo		11.784.960,00	KECAMATAN NGOMBOL	
	7.01.01.2.05.0005	Monitoring, Evaluasi, dan Penilaian Kinerja Pegawai																			
			<i>Jumlah Dokumen Monitoring, Evaluasi, dan Penilaian Kinerja Pegawai</i>				1 Dokumen	1 Dokumen	3.923.600,00	3.923.600,00	1.058.000,00	-2.865.600,00	Kab. Purworejo, Ngombol, Semua Kel/Desa	DANA ALOKASI UMUM (DAU)	-	5. Pewujudan tata kelola pemerintahan yang bersih, akuntabel, kapabel, prima, dan transparan 5. Pewujudan tata kelola pemerintahan yang bersih, akuntabel, kapabel, prima, dan transparan			4.315.960,00	KECAMATAN NGOMBOL	
	7.01.01.2.05.0009	Pendidikan dan Pelatihan Pegawai Berdasarkan Tugas dan Fungsi																			
			<i>Jumlah Pegawai Berdasarkan Tugas dan Fungsi yang Mengikuti Pendidikan dan Pelatihan</i>				3 Orang	0 Orang	0,00	0,00	0,00	0,00	Kab. Purworejo, Ngombol, Semua Kel/Desa	PENDAPATAN ASLI DAERAH (PAD)	-	5. Pewujudan tata kelola pemerintahan yang bersih, akuntabel, kapabel, prima, dan transparan 5. Pewujudan tata kelola pemerintahan yang bersih, akuntabel, kapabel, prima, dan transparan			7.469.000,00	KECAMATAN NGOMBOL	
	7.01.01.2.06	Administrasi Umum Perangkat Daerah	<i>Persentase Layanan Administrasi Umum Perangkat Daerah</i>				100 %	100 %	107.927.450,00	107.927.450,00	61.018.350,00	-46.909.100,00			-	5. Pewujudan tata kelola pemerintahan yang bersih, akuntabel, kapabel, prima, dan transparan 5. Pewujudan tata kelola pemerintahan yang bersih, akuntabel, kapabel, prima, dan transparan	ASN Kab. Purworejo		148.756.300,00	KECAMATAN NGOMBOL	
	7.01.01.2.06.0001	Penyediaan Komponen Instalasi Listrik/Penerangan Bangunan Kantor																			
			<i>Jumlah Paket Komponen Instalasi Listrik/Penerangan Bangunan Kantor yang Disediakan</i>				3 Paket	3 Paket	1.552.000,00	1.552.000,00	1.552.000,00	0,00	Kab. Purworejo, Ngombol, Semua Kel/Desa	DANA ALOKASI UMUM (DAU)	-	5. Pewujudan tata kelola pemerintahan yang bersih, akuntabel, kapabel, prima, dan transparan 5. Pewujudan tata kelola pemerintahan yang bersih, akuntabel, kapabel, prima, dan transparan			2.414.500,00	KECAMATAN NGOMBOL	
	7.01.01.2.06.0003	Penyediaan Peralatan Rumah Tangga																			

NO	KODE	URUSAN / BIDANG URUSAN / PROGRAM / KEGIATAN / SUB KEGIATAN	INDIKATOR PROGRAM / KEGIATAN / SUB KEGIATAN	TARGET AKHIR PERIODE RENSTRA OPD	REALISASI CAPAIAN RENJA OPD TAHUN 2023	PRAKIRAAN CAPAIAN TARGET RENJA OPD TAHUN 2024	CAPAIAN KINERJA DAN KERANGKA PENDANAAN										KELOMPOK SASARAN	PRAKIRAAN MAJU RENCANA TAHUN 2026		PERANGKAT DAERAH PENANGGUNG JAWAB	
							TARGET 2025		PAGU INDIKATIF (Rp)			Bertambah/Berkurang (10-12)	LOKASI	SUMBER DANA	PRIORITAS			TARGET	PAGU INDIKATIF (Rp)		
							SEBELUM	SESUDAH	RKPD 2025	APBD 2025	RKPD PERUBAHAN 2025				NASIONAL	DAERAH					
1	2	3	4	5	6	7	8	9	10	11	12	13	14	15	16	17	18	19	20	21	
			Jumlah Paket Peralatan Rumah Tangga yang Disediakan				6 Paket	6 Paket	4.646.000,00	4.646.000,00	4.187.000,00	-459.000,00	Kab. Purworejo, Ngombol, Semua Kel/Desa	DANA ALOKASI UMUM (DAU)	-	5. Pewujudan tata kelola pemerintahan yang bersih, akuntabel, kapabel, prima, dan transparan 5. Pewujudan tata kelola pemerintahan yang bersih, akuntabel, kapabel, prima, dan transparan			5.826.480,00	KECAMATAN NGOMBOL	
	7.01.01.2.06.0004	Penyediaan Bahan Logistik Kantor																			
			Jumlah Paket Bahan Logistik Kantor yang Disediakan				12 Paket	12 Paket	17.082.450,00	17.082.450,00	17.082.450,00	0,00	Kab. Purworejo, Ngombol, Semua Kel/Desa	DANA ALOKASI UMUM (DAU)	-	5. Pewujudan tata kelola pemerintahan yang bersih, akuntabel, kapabel, prima, dan transparan 5. Pewujudan tata kelola pemerintahan yang bersih, akuntabel, kapabel, prima, dan transparan			18.794.160,00	KECAMATAN NGOMBOL	
	7.01.01.2.06.0005	Penyediaan Barang Cetakan dan Penggandaan																			
			Jumlah Paket Barang Cetakan dan Penggandaan yang Disediakan				12 Paket	12 Paket	13.965.000,00	13.965.000,00	6.942.400,00	-7.022.600,00	Kab. Purworejo, Ngombol, Semua Kel/Desa	DANA ALOKASI UMUM (DAU)	-	5. Pewujudan tata kelola pemerintahan yang bersih, akuntabel, kapabel, prima, dan transparan 5. Pewujudan tata kelola pemerintahan yang bersih, akuntabel, kapabel, prima, dan transparan			17.830.450,00	KECAMATAN NGOMBOL	
	7.01.01.2.06.0007	Penyediaan Bahan/Material																			
			Jumlah Paket Bahan/Material yang Disediakan				12 Paket	12 Paket	13.496.000,00	13.496.000,00	7.057.000,00	-6.439.000,00	Kab. Purworejo, Ngombol, Semua Kel/Desa	DANA ALOKASI UMUM (DAU)	-	5. Pewujudan tata kelola pemerintahan yang bersih, akuntabel, kapabel, prima, dan transparan 5. Pewujudan tata kelola pemerintahan yang bersih, akuntabel, kapabel, prima, dan transparan			19.306.760,00	KECAMATAN NGOMBOL	
	7.01.01.2.06.0009	Penyelenggaraan Rapat Koordinasi dan Konsultasi SKPD																			
			Jumlah Laporan Penyelenggaraan Rapat Koordinasi dan Konsultasi SKPD				12 Laporan	12 Laporan	53.146.800,00	53.146.800,00	21.939.900,00	-31.206.900,00	Kab. Purworejo, Ngombol, Semua Kel/Desa	DANA ALOKASI UMUM (DAU)	-	5. Pewujudan tata kelola pemerintahan yang bersih, akuntabel, kapabel, prima, dan transparan 5. Pewujudan tata kelola pemerintahan yang bersih, akuntabel, kapabel, prima, dan transparan			75.697.050,00	KECAMATAN NGOMBOL	
	7.01.01.2.06.0010	Penatausahaan Arsip Dinamis pada SKPD																			
			Jumlah Dokumen Penatausahaan Arsip Dinamis pada SKPD				4 Dokumen	4 Dokumen	4.039.200,00	4.039.200,00	2.257.600,00	-1.781.600,00	Kab. Purworejo, Semua Kecamatan, Semua Kel/Desa	DANA ALOKASI UMUM (DAU)	-	5. Pewujudan tata kelola pemerintahan yang bersih, akuntabel, kapabel, prima, dan transparan 5. Pewujudan tata kelola pemerintahan yang bersih, akuntabel, kapabel, prima, dan transparan			8.886.900,00	KECAMATAN NGOMBOL	
	7.01.01.2.07	Pengadaan Barang Milik Daerah Penunjang Urusan Pemerintah Daerah	Jumlah Hasil Pelaksanaan Layanan Penunjang Urusan Pemerintah Daerah Kabupaten				3 Unit	3 Unit	34.119.000,00	34.119.000,00	33.483.000,00	-636.000,00			-	5. Pewujudan tata kelola pemerintahan yang bersih, akuntabel, kapabel, prima, dan transparan 5. Pewujudan tata kelola pemerintahan yang bersih, akuntabel, kapabel, prima, dan transparan	ASN Kab. Purworejo		32.566.930,00	KECAMATAN NGOMBOL	
	7.01.01.2.07.0006	Pengadaan Peralatan dan Mesin Lainnya																			
			Jumlah Unit Peralatan dan Mesin Lainnya yang Disediakan				2 Unit	2 Unit	34.119.000,00	34.119.000,00	33.483.000,00	-636.000,00	Kab. Purworejo, Ngombol, Semua Kel/Desa	DANA ALOKASI UMUM (DAU)	-	5. Pewujudan tata kelola pemerintahan yang bersih, akuntabel, kapabel, prima, dan transparan 5. Pewujudan tata kelola pemerintahan yang bersih, akuntabel, kapabel, prima, dan transparan			0,00	KECAMATAN NGOMBOL	
	7.01.01.2.07.0011	Pengadaan Sarana dan Prasarana Pendukung Gedung Kantor atau Bangunan Lainnya																			
			Jumlah Unit Sarana dan Prasarana Pendukung Gedung Kantor atau Bangunan Lainnya yang Disediakan				2 Unit	0 Unit	0,00	0,00	0,00	0,00	Kab. Purworejo, Ngombol, Semua Kel/Desa	PENDAPATAN ASLI DAERAH (PAD)	-	5. Pewujudan tata kelola pemerintahan yang bersih, akuntabel, kapabel, prima, dan transparan 5. Pewujudan tata kelola pemerintahan yang bersih, akuntabel, kapabel, prima, dan transparan			32.566.930,00	KECAMATAN NGOMBOL	

NO	KODE	URUSAN / BIDANG URUSAN / PROGRAM / KEGIATAN / SUB KEGIATAN	INDIKATOR PROGRAM / KEGIATAN / SUB KEGIATAN	TARGET AKHIR PERIODE RENSTRA OPD	REALISASI CAPAIAN RENJA OPD TAHUN 2023	PRAKIRAAN CAPAIAN TARGET RENJA OPD TAHUN 2024	CAPAIAN KINERJA DAN KERANGKA PENDANAAN										KELOMPOK SASARAN	PRAKIRAAN MAJU RENCANA TAHUN 2026		PERANGKAT DAERAH PENANGGUNG JAWAB
							TARGET 2025		PAGU INDIKATIF (Rp)			Bertambah/Berkurang (10-12)	LOKASI	SUMBER DANA	PRIORITAS			TARGET	PAGU INDIKATIF (Rp)	
							SEBELUM	SESUDAH	RKPD 2025	APBD 2025	RKPD PERUBAHAN 2025				NASIONAL	DAERAH				
1	2	3	4	5	6	7	8	9	10	11	12	13	14	15	16	17	18	19	20	21
	7.01.01.2.08	Penyediaan Jasa Penunjang Urusan Pemerintahan Daerah	Jumlah Laporan Penyediaan Jasa Penunjang Urusan Pemerintahan Daerah				2 Laporan	2 Laporan	50.218.608,00	50.217.300,00	50.463.550,00	244.942,00			-	5. Pewujudan tata kelola pemerintahan yang bersih, akuntabel, kapabel, prima, dan transparan 5. Pewujudan tata kelola pemerintahan yang bersih, akuntabel, kapabel, prima, dan transparan	ASN Kab. Purworejo		423.703.578,00	KECAMATAN NGOMBOL
	7.01.01.2.08.0002	Penyediaan Jasa Komunikasi, Sumber Daya Air dan Listrik																		
			Jumlah Laporan Penyediaan Jasa Komunikasi, Sumber Daya Air dan Listrik yang Disediakan				12 Laporan	12 Laporan	15.502.608,00	15.501.300,00	15.747.550,00	244.942,00	Kab. Purworejo, Ngombol, Semua Kel/Desa	DANA ALOKASI UMUM (DAU)	-	5. Pewujudan tata kelola pemerintahan yang bersih, akuntabel, kapabel, prima, dan transparan 5. Pewujudan tata kelola pemerintahan yang bersih, akuntabel, kapabel, prima, dan transparan			17.292.000,00	KECAMATAN NGOMBOL
	7.01.01.2.08.0004	Penyediaan Jasa Pelayanan Umum Kantor																		
			Jumlah Laporan Penyediaan Jasa Pelayanan Umum Kantor yang Disediakan				12 Laporan	12 Laporan	34.716.000,00	34.716.000,00	34.716.000,00	0,00	Kab. Purworejo, Ngombol, Semua Kel/Desa	DANA ALOKASI UMUM (DAU)	-	5. Pewujudan tata kelola pemerintahan yang bersih, akuntabel, kapabel, prima, dan transparan 5. Pewujudan tata kelola pemerintahan yang bersih, akuntabel, kapabel, prima, dan transparan			406.411.578,00	KECAMATAN NGOMBOL
	7.01.01.2.09	Pemeliharaan Barang Milik Daerah Penunjang Urusan Pemerintahan Daerah	Barang Milik Daerah (BMD) Penunjang Urusan Pemerintah daerah yang Dipelihara				8 Jenis	8 Jenis	105.672.000,00	105.672.000,00	108.142.200,00	2.470.200,00			-	5. Pewujudan tata kelola pemerintahan yang bersih, akuntabel, kapabel, prima, dan transparan 5. Pewujudan tata kelola pemerintahan yang bersih, akuntabel, kapabel, prima, dan transparan	ASN Kab. Purworejo		116.655.000,00	KECAMATAN NGOMBOL
	7.01.01.2.09.0001	Penyediaan Jasa Pemeliharaan, Biaya Pemeliharaan, dan Pajak Kendaraan Perorangan Dinas atau Kendaraan Dinas Jabatan																		
			Jumlah Kendaraan Perorangan Dinas atau Kendaraan Dinas Jabatan yang Dipelihara dan dibayarkan Pajaknya				1 Unit	1 Unit	38.220.000,00	38.220.000,00	38.220.000,00	0,00	Kab. Purworejo, Ngombol, Semua Kel/Desa	DANA ALOKASI UMUM (DAU)	-	5. Pewujudan tata kelola pemerintahan yang bersih, akuntabel, kapabel, prima, dan transparan 5. Pewujudan tata kelola pemerintahan yang bersih, akuntabel, kapabel, prima, dan transparan			38.368.000,00	KECAMATAN NGOMBOL
	7.01.01.2.09.0002	Penyediaan Jasa Pemeliharaan, Biaya Pemeliharaan, Pajak dan Perizinan Kendaraan Dinas Operasional atau Lapangan																		
			Jumlah Kendaraan Dinas Operasional atau Lapangan yang Dipelihara dan dibayarkan Pajak dan Perizinannya				6 Unit	6 Unit	20.342.000,00	20.342.000,00	19.554.000,00	-788.000,00	Kab. Purworejo, Ngombol, Semua Kel/Desa	DANA ALOKASI UMUM (DAU)	-	5. Pewujudan tata kelola pemerintahan yang bersih, akuntabel, kapabel, prima, dan transparan 5. Pewujudan tata kelola pemerintahan yang bersih, akuntabel, kapabel, prima, dan transparan			26.070.000,00	KECAMATAN NGOMBOL
	7.01.01.2.09.0006	Pemeliharaan Peralatan dan Mesin Lainnya																		
			Jumlah Peralatan dan Mesin Lainnya yang Dipelihara				10 Unit	10 Unit	11.440.000,00	11.440.000,00	10.750.000,00	-690.000,00	Kab. Purworejo, Ngombol, Semua Kel/Desa	DANA ALOKASI UMUM (DAU)	-	5. Pewujudan tata kelola pemerintahan yang bersih, akuntabel, kapabel, prima, dan transparan 5. Pewujudan tata kelola pemerintahan yang bersih, akuntabel, kapabel, prima, dan transparan			12.584.000,00	KECAMATAN NGOMBOL
	7.01.01.2.09.0009	Pemeliharaan/Rehabilitasi Gedung Kantor dan Bangunan Lainnya																		
			Jumlah Gedung Kantor dan Bangunan Lainnya yang Dipelihara/Direhabilitasi				2 Unit	2 Unit	32.010.000,00	32.010.000,00	35.958.200,00	3.948.200,00	Kab. Purworejo, Ngombol, Semua Kel/Desa	DANA ALOKASI UMUM (DAU)	-	5. Pewujudan tata kelola pemerintahan yang bersih, akuntabel, kapabel, prima, dan transparan 5. Pewujudan tata kelola pemerintahan yang bersih, akuntabel, kapabel, prima, dan transparan			35.211.000,00	KECAMATAN NGOMBOL
	7.01.01.2.09.0010	Pemeliharaan/Rehabilitasi Sarana dan Prasarana Gedung Kantor atau Bangunan Lainnya																		
			Jumlah Sarana dan Prasarana Gedung Kantor atau Bangunan Lainnya yang Dipelihara/Direhabilitasi				2 Unit	2 Unit	3.660.000,00	3.660.000,00	3.660.000,00	0,00	Kab. Purworejo, Ngombol, Semua Kel/Desa	DANA ALOKASI UMUM (DAU)	-	5. Pewujudan tata kelola pemerintahan yang bersih, akuntabel, kapabel, prima, dan transparan 5. Pewujudan tata kelola pemerintahan yang bersih, akuntabel, kapabel, prima, dan transparan			4.422.000,00	KECAMATAN NGOMBOL
2.	7.01.02	PROGRAM PENYELENGGARAAN PEMERINTAHAN DAN PELAYANAN PUBLIK	Persentase Penyelenggaraan Pemerintahan dan Pelayanan Publik				100 %	100 %	27.782.800,00	27.782.800,00	12.658.000,00	18.488.560,00							46.271.360,00	

NO	KODE	URUSAN / BIDANG URUSAN / PROGRAM / KEGIATAN / SUB KEGIATAN	INDIKATOR PROGRAM / KEGIATAN / SUB KEGIATAN	TARGET AKHIR PERIODE RENSTRA OPD	REALISASI CAPAIAN RENJA OPD TAHUN 2023	PRAKIRAAN CAPAIAN TARGET RENJA OPD TAHUN 2024	CAPAIAN KINERJA DAN KERANGKA PENDANAAN										KELOMPOK SASARAN	PRAKIRAAN MAJU RENCANA TAHUN 2026		PERANGKAT DAERAH PENANGGUNG JAWAB
							TARGET 2025		PAGU INDIKATIF (Rp)			Bertambah/Berkurang (10-12)	LOKASI	SUMBER DANA	PRIORITAS			TARGET	PAGU INDIKATIF (Rp)	
							SEBELUM	SESUDAH	RKPD 2025	APBD 2025	RKPD PERUBAHAN 2025				NASIONAL	DAERAH				
1	2	3	4	5	6	7	8	9	10	11	12	13	14	15	16	17	18	19	20	21
	7.01.02.2.01	Koordinasi Penyelenggaraan Kegiatan Pemerintahan di Tingkat Kecamatan	Hasil Koordinasi Penyelenggaraan Kegiatan Pemerintahan Tingkat Kecamatan				1 Dokumen	1 Dokumen	12.885.000,00	12.885.000,00	7.365.000,00	-5.520.000,00			-	5. Pewujudan tata kelola pemerintahan yang bersih, akuntabel, kapabel, prima, dan transparan 5. Pewujudan tata kelola pemerintahan yang bersih, akuntabel, kapabel, prima, dan transparan	Masyarakat Kab. Purworejo		21.441.500,00	KECAMATAN NGOMBOL
	7.01.02.2.01.0001	Koordinasi/Sinergi Perencanaan dan Pelaksanaan Kegiatan Pemerintahan dengan Perangkat Daerah dan Instansi Vertikal Terkait																		
			Jumlah Laporan Koordinasi/Sinergi Perencanaan dan Pelaksanaan Kegiatan Pemerintahan dengan Perangkat Daerah dan Instansi Vertikal Terkait				1 Laporan	0 Laporan	0,00	0,00	0,00	0,00	Kab. Purworejo, Ngombol, Semua Kel/Desa	PENDAPATAN ASLI DAERAH (PAD)	-	5. Pewujudan tata kelola pemerintahan yang bersih, akuntabel, kapabel, prima, dan transparan 5. Pewujudan tata kelola pemerintahan yang bersih, akuntabel, kapabel, prima, dan transparan			7.271.000,00	KECAMATAN NGOMBOL
	7.01.02.2.01.0002	Peningkatan Efektifitas Kegiatan Pemerintahan di Tingkat Kecamatan																		
			Jumlah Dokumen Peningkatan Efektifitas Kegiatan Pemerintahan di Tingkat Kecamatan				1 Dokumen	1 Dokumen	12.885.000,00	12.885.000,00	7.365.000,00	-5.520.000,00	Kab. Purworejo, Ngombol, Semua Kel/Desa	DANA ALOKASI UMUM (DAU)	-	5. Pewujudan tata kelola pemerintahan yang bersih, akuntabel, kapabel, prima, dan transparan 5. Pewujudan tata kelola pemerintahan yang bersih, akuntabel, kapabel, prima, dan transparan			14.170.500,00	KECAMATAN NGOMBOL
	7.01.02.2.02	Penyelenggaraan Urusan Pemerintahan yang Tidak Dilaksanakan oleh Unit Kerja Perangkat Daerah yang Ada di Kecamatan	Hasil Penyelenggaraan Urusan Pemerintahan yang tidak dilaksanakan oleh Unit Kerja Perangkat Daerah yang Ada di Kecamatan				2 Dokumen	2 Dokumen	8.919.800,00	8.919.800,00	3.233.000,00	-5.686.800,00			-	5. Pewujudan tata kelola pemerintahan yang bersih, akuntabel, kapabel, prima, dan transparan 5. Pewujudan tata kelola pemerintahan yang bersih, akuntabel, kapabel, prima, dan transparan	Masyarakat Kab. Purworejo		18.211.160,00	KECAMATAN NGOMBOL
	7.01.02.2.02.0001	Perencanaan Kegiatan Pelayanan kepada Masyarakat di Kecamatan																		
			Jumlah Dokumen Perencanaan Kegiatan Pelayanan kepada Masyarakat di Kecamatan				1 Dokumen	1 Dokumen	3.218.000,00	3.218.000,00	1.643.000,00	-1.575.000,00	Kab. Purworejo, Ngombol, Semua Kel/Desa	DANA ALOKASI UMUM (DAU)	-	5. Pewujudan tata kelola pemerintahan yang bersih, akuntabel, kapabel, prima, dan transparan 5. Pewujudan tata kelola pemerintahan yang bersih, akuntabel, kapabel, prima, dan transparan			9.067.960,00	KECAMATAN NGOMBOL
	7.01.02.2.02.0003	Peningkatan Efektifitas Pelaksanaan Pelayanan kepada Masyarakat di Wilayah Kecamatan																		
			Jumlah Laporan Peningkatan Efektifitas Pelaksanaan Pelayanan kepada Masyarakat di Wilayah Kecamatan				1 Laporan	1 Laporan	5.701.800,00	5.701.800,00	1.590.000,00	-4.111.800,00	Kab. Purworejo, Ngombol, Semua Kel/Desa	DANA ALOKASI UMUM (DAU)	-	5. Pewujudan tata kelola pemerintahan yang bersih, akuntabel, kapabel, prima, dan transparan 5. Pewujudan tata kelola pemerintahan yang bersih, akuntabel, kapabel, prima, dan transparan			9.143.200,00	KECAMATAN NGOMBOL
	7.01.02.2.03	Koordinasi Pemeliharaan Prasarana dan Sarana Pelayanan Umum	Hasil Koordinasi Pemeliharaan Prasarana dan Sarana Pelayanan Umum				1 Dokumen	1 Dokumen	5.978.000,00	5.978.000,00	2.060.000,00	-3.918.000,00			-	5. Pewujudan tata kelola pemerintahan yang bersih, akuntabel, kapabel, prima, dan transparan 5. Pewujudan tata kelola pemerintahan yang bersih, akuntabel, kapabel, prima, dan transparan	Masyarakat Kab. Purworejo		6.618.700,00	KECAMATAN NGOMBOL
	7.01.02.2.03.0001	Koordinasi/Sinergi dengan Perangkat Daerah dan/atau Instansi Vertikal yang Terkait dalam Pemeliharaan Sarana dan Prasarana Pelayanan Umum																		
			Jumlah Dokumen Koordinasi/Sinergi dengan Perangkat Daerah dan/atau Instansi Vertikal yang Terkait dalam Pemeliharaan Sarana dan Prasarana Pelayanan Umum				1 Dokumen	1 Dokumen	5.978.000,00	5.978.000,00	2.060.000,00	-3.918.000,00	Kab. Purworejo, Ngombol, Semua Kel/Desa	DANA ALOKASI UMUM (DAU)	-	5. Pewujudan tata kelola pemerintahan yang bersih, akuntabel, kapabel, prima, dan transparan 5. Pewujudan tata kelola pemerintahan yang bersih, akuntabel, kapabel, prima, dan transparan			6.618.700,00	KECAMATAN NGOMBOL
3.	7.01.03	PROGRAM PEMBERDAYAAN MASYARAKAT DESA DAN KELURAHAN	Persentase Penyelenggaraan Pemberdayaan Masyarakat Desa/ Kelurahan				100 %	100 %	139.905.100,00	139.905.100,00	70.278.500,00	13.990.510,00							153.895.610,00	
	7.01.03.2.01	Koordinasi Kegiatan Pemberdayaan Desa	Hasil Koordinasi Kegiatan Pemberdayaan Desa				2 Dokumen	2 Dokumen	139.905.100,00	139.905.100,00	70.278.500,00	-69.626.600,00			-	5. Pewujudan tata kelola pemerintahan yang bersih, akuntabel, kapabel, prima, dan transparan 5. Pewujudan tata kelola pemerintahan yang bersih, akuntabel, kapabel, prima, dan transparan	Masyarakat Kab. Purworejo		153.895.610,00	KECAMATAN NGOMBOL
	7.01.03.2.01.0001	Peningkatan Partisipasi Masyarakat dalam Forum Musyawarah Perencanaan Pembangunan di Desa																		

NO	KODE	URUSAN / BIDANG URUSAN / PROGRAM / KEGIATAN / SUB KEGIATAN	INDIKATOR PROGRAM / KEGIATAN / SUB KEGIATAN	TARGET AKHIR PERIODE RENSTRA OPD	REALISASI CAPAIAN RENJA OPD TAHUN 2023	PRAKIRAAN CAPAIAN TARGET RENJA OPD TAHUN 2024	CAPAIAN KINERJA DAN KERANGKA PENDANAAN										KELOMPOK SASARAN	PRAKIRAAN MAJU RENCANA TAHUN 2026		PERANGKAT DAERAH PENANGGUNG JAWAB	
							TARGET 2025		PAGU INDIKATIF (Rp)					Bertambah/Berkurang (10-12)	LOKASI	SUMBER DANA		PRIORITAS			TARGET
							SEBELUM	SESUDAH	RKPD 2025		APBD 2025	RKPD PERUBAHAN 2025	NASIONAL					DAERAH			
1	2	3	4	5	6	7	8	9	10	11	12	13	14	15	16	17	18	19	20	21	
			Jumlah Lembaga Kemasyarakatan yang Berpartisipasi dalam Forum Musyawarah Perencanaan Pembangunan di Desa				1 Lembaga Kemasya- katan	1 Lembaga Kemasya- katan	19.308.000,00	19.308.000,00	15.683.000,00	-3.625.000,00	Kab. Purworejo, Ngombol, Semua Kel/Desa	DANA ALOKASI UMUM (DAU)	-	5. Pewujudan tata kelola pemerintahan yang bersih, akuntabel, kapabel, prima, dan transparan 5. Pewujudan tata kelola pemerintahan yang bersih, akuntabel, kapabel, prima, dan transparan			21.238.800,00	KECAMATAN NGOMBOL	
	7.01.03.2.01.0003	Peningkatan Efektifitas Kegiatan Pemberdayaan Masyarakat di Wilayah Kecamatan																			
			Jumlah Laporan Peningkatan Efektivitas Kegiatan Pemberdayaan Masyarakat di Wilayah Kecamatan				1 Laporan	1 Laporan	120.597.100,00	120.597.100,00	54.595.500,00	-66.001.600,00	Kab. Purworejo, Ngombol, Semua Kel/Desa	DANA ALOKASI UMUM (DAU)	-	5. Pewujudan tata kelola pemerintahan yang bersih, akuntabel, kapabel, prima, dan transparan 5. Pewujudan tata kelola pemerintahan yang bersih, akuntabel, kapabel, prima, dan transparan			132.656.810,00	KECAMATAN NGOMBOL	
4.	7.01.04	PROGRAM KOORDINASI KETENTRAMAN DAN KETERTIBAN UMUM	Persentase Penyelenggaraan Koordinasi Ketenteraman dan Ketertiban Umum				100 %	100 %	21.276.600,00	21.276.600,00	9.175.000,00	2.127.660,00							23.404.260,00		
	7.01.04.2.01	Koordinasi Upaya Penyelenggaraan Ketenteraman dan Ketertiban Umum	Hasil Koordinasi Upaya Penyelenggaraan Ketentraman dan Ketertiban Umum				2 Dokumen	2 Dokumen	21.276.600,00	21.276.600,00	9.175.000,00	-12.101.600,00			-	5. Pewujudan tata kelola pemerintahan yang bersih, akuntabel, kapabel, prima, dan transparan 5. Pewujudan tata kelola pemerintahan yang bersih, akuntabel, kapabel, prima, dan transparan	Masyarakat Kab. Purworejo		23.404.260,00	KECAMATAN NGOMBOL	
	7.01.04.2.01.0001	Sinergitas dengan Kepolisian Negara Republik Indonesia, Tentara Nasional Indonesia dan Instansi Vertikal di Wilayah Kecamatan																			
			Jumlah Laporan Hasil Sinergitas dengan Kepolisian Negara Republik Indonesia, Tentara Nasional Indonesia dan Instansi Vertikal di Wilayah Kecamatan				1 Laporan	1 Laporan	12.957.000,00	12.957.000,00	5.520.000,00	-7.437.000,00	Kab. Purworejo, Ngombol, Semua Kel/Desa	DANA ALOKASI UMUM (DAU)	-	5. Pewujudan tata kelola pemerintahan yang bersih, akuntabel, kapabel, prima, dan transparan 5. Pewujudan tata kelola pemerintahan yang bersih, akuntabel, kapabel, prima, dan transparan			14.252.700,00	KECAMATAN NGOMBOL	
	7.01.04.2.01.0002	Harmonisasi Hubungan dengan Tokoh Agama dan Tokoh Masyarakat																			
			Jumlah Laporan Pelaksanaan Harmonisasi Hubungan dengan Tokoh Agama dan Tokoh Masyarakat				1 Laporan	1 Laporan	8.319.600,00	8.319.600,00	3.655.000,00	-4.664.600,00	Kab. Purworejo, Ngombol, Semua Kel/Desa	DANA ALOKASI UMUM (DAU)	-	5. Pewujudan tata kelola pemerintahan yang bersih, akuntabel, kapabel, prima, dan transparan 5. Pewujudan tata kelola pemerintahan yang bersih, akuntabel, kapabel, prima, dan transparan			9.151.560,00	KECAMATAN NGOMBOL	
5.	7.01.05	PROGRAM PENYELENGGARAAN URUSAN PEMERINTAHAN UMUM	Persentase Penyelenggaraan Urusan Pemerintahan Umum				100 %	100 %	49.639.200,00	49.639.200,00	32.853.000,00	6.951.620,00							56.590.820,00		
	7.01.05.2.01	Penyelenggaraan Urusan Pemerintahan Umum Sesuai Penugasan Kepala Daerah	Hasil Penyelenggaraan Urusan Pemerintahan Umum sesuai Penugasan Kepala Daerah				3 Dokumen	3 Dokumen	49.639.200,00	49.639.200,00	32.853.000,00	-16.786.200,00			-	5. Pewujudan tata kelola pemerintahan yang bersih, akuntabel, kapabel, prima, dan transparan 5. Pewujudan tata kelola pemerintahan yang bersih, akuntabel, kapabel, prima, dan transparan	Masyarakat Kab. Purworejo		56.590.820,00	KECAMATAN NGOMBOL	
	7.01.05.2.01.0001	Pembinaan Wawasan Kebangsaan dan Ketahanan Nasional dalam rangka Memantapkan Pengamalan Pancasila, Pelaksanaan Undang-Undang Dasar Negara Republik Indonesia Tahun 1945, Pelestarian Bhinneka Tunggal Ika serta Pemertahanan dan Pemeliharaan Keutuhan Negara Kesatuan Republik Indonesia																			
			Jumlah Orang yang Mengikuti Pembinaan Wawasan Kebangsaan dan Ketahanan Nasional dalam rangka Memantapkan Pengamalan Pancasila, Pelaksanaan Undang-Undang Dasar Negara Republik Indonesia Tahun 1945, Pelestarian Bhinneka Tunggal Ika serta Pemertahanan dan Pemeliharaan Keutuhan Negara Kesatuan Republik Indonesia				57 Orang	57 Orang	10.574.200,00	10.574.200,00	10.574.000,00	-200,00	Kab. Purworejo, Ngombol, Semua Kel/Desa	DANA ALOKASI UMUM (DAU)	-	5. Pewujudan tata kelola pemerintahan yang bersih, akuntabel, kapabel, prima, dan transparan 5. Pewujudan tata kelola pemerintahan yang bersih, akuntabel, kapabel, prima, dan transparan			20.142.320,00	KECAMATAN NGOMBOL	
	7.01.05.2.01.0002	Fasilitasi, Koordinasi dan Pembinaan (Bimtek, Sosialisasi, Konsultasi) Wawasan Kebangsaan dan Ketahanan Nasional																			
			Jumlah Orang yang Mengikuti Fasilitasi, Koordinasi dan Pembinaan (Bimtek, Sosialisasi, Konsultasi) Wawasan Kebangsaan dan Ketahanan Nasional				57 Orang	0 Orang	3.485.000,00	3.485.000,00	0,00	-3.485.000,00	Kab. Purworejo, Ngombol, Semua Kel/Desa	DANA ALOKASI UMUM (DAU)	-	5. Pewujudan tata kelola pemerintahan yang bersih, akuntabel, kapabel, prima, dan transparan 5. Pewujudan tata kelola pemerintahan yang bersih, akuntabel, kapabel, prima, dan transparan			3.833.500,00	KECAMATAN NGOMBOL	
	7.01.05.2.01.0008	Pelaksanaan Tugas Forum Koordinasi Pimpinan di Kecamatan																			

NO	KODE	URUSAN / BIDANG URUSAN / PROGRAM / KEGIATAN / SUB KEGIATAN	INDIKATOR PROGRAM / KEGIATAN / SUB KEGIATAN	TARGET AKHIR PERIODE RENSTRA OPD	REALISASI CAPAIAN RENJA OPD TAHUN 2023	PRAKIRAAN CAPAIAN TARGET RENJA OPD TAHUN 2024	CAPAIAN KINERJA DAN KERANGKA PENDANAAN										KELOMPOK SASARAN	PRAKIRAAN MAJU RENCANA TAHUN 2026		PERANGKAT DAERAH PENANGGUNG JAWAB
							TARGET 2025		PAGU INDIKATIF (Rp)			Bertambah/Berkurang (10-12)	LOKASI	SUMBER DANA	PRIORITAS			TARGET	PAGU INDIKATIF (Rp)	
							SEBELUM	SESUDAH	RKPD 2025	APBD 2025	RKPD PERUBAHAN 2025				NASIONAL	DAERAH				
1	2	3	4	5	6	7	8	9	10	11	12	13	14	15	16	17	18	19	20	21
			<i>Jumlah Dokumen Tugas Forum Koordinasi Pimpinan di Kecamatan</i>				6 Dokumen	6 Dokumen	35.580.000,00	35.580.000,00	22.279.000,00	-13.301.000,00	Kab. Purworejo, Ngombol, Semua Kel/Desa	DANA ALOKASI UMUM (DAU)	-	5. Pewujudan tata kelola pemerintahan yang bersih, akuntabel, kapabel, prima, dan transparan 5. Pewujudan tata kelola pemerintahan yang bersih, akuntabel, kapabel, prima, dan transparan			32.615.000,00	KECAMATAN NGOMBOL
6.	7.01.06	PROGRAM PEMBINAAN DAN PENGAWASAN PEMERINTAHAN DESA	Persentase Pembinaan dan Pengawasan Pemerintahan Desa				100 %	100 %	102.887.000,00	102.887.000,00	49.335.000,00	37.177.700,00							140.064.700,00	
	7.01.06.2.01	Fasilitasi, Rekomendasi dan Koordinasi Pembinaan dan Pengawasan Pemerintahan Desa	<i>Hasil Fasilitasi, Rekomendasi, dan Koordinasi Pembinaan dan Pengawasan Pemerintah Desa</i>				8 Dokumen	8 Dokumen	102.887.000,00	102.887.000,00	49.335.000,00	-53.552.000,00			-	5. Pewujudan tata kelola pemerintahan yang bersih, akuntabel, kapabel, prima, dan transparan 5. Pewujudan tata kelola pemerintahan yang bersih, akuntabel, kapabel, prima, dan transparan	Masyarakat Kab. Purworejo		140.064.700,00	KECAMATAN NGOMBOL
	7.01.06.2.01.0001	Fasilitasi Penyusunan Peraturan Desa dan Peraturan Kepala Desa																		
			<i>Jumlah Dokumen yang Difasilitasi dalam rangka Penyusunan Peraturan Desa dan Peraturan Kepala Desa</i>				2 Dokumen	2 Dokumen	6.540.000,00	6.540.000,00	6.450.400,00	-89.600,00	Kab. Purworejo, Ngombol, Semua Kel/Desa	DANA ALOKASI UMUM (DAU)	-	5. Pewujudan tata kelola pemerintahan yang bersih, akuntabel, kapabel, prima, dan transparan 5. Pewujudan tata kelola pemerintahan yang bersih, akuntabel, kapabel, prima, dan transparan			11.500.000,00	KECAMATAN NGOMBOL
	7.01.06.2.01.0002	Fasilitasi Administrasi Tata Pemerintahan Desa																		
			<i>Jumlah Dokumen yang Difasilitasi dalam rangka Administrasi Tata Pemerintahan Desa</i>				1 Dokumen	1 Dokumen	5.098.000,00	5.098.000,00	3.766.000,00	-1.332.000,00	Kab. Purworejo, Ngombol, Semua Kel/Desa	DANA ALOKASI UMUM (DAU)	-	5. Pewujudan tata kelola pemerintahan yang bersih, akuntabel, kapabel, prima, dan transparan 5. Pewujudan tata kelola pemerintahan yang bersih, akuntabel, kapabel, prima, dan transparan			7.931.000,00	KECAMATAN NGOMBOL
	7.01.06.2.01.0003	Fasilitasi Pengelolaan Keuangan Desa dan Pendayagunaan Aset Desa																		
			<i>Jumlah Dokumen yang Difasilitasi dalam rangka Pengelolaan Keuangan Desa dan Pendayagunaan Aset Desa</i>				4 Dokumen	4 Dokumen	18.850.000,00	18.850.000,00	14.800.000,00	-4.050.000,00	Kab. Purworejo, Ngombol, Semua Kel/Desa	DANA ALOKASI UMUM (DAU)	-	5. Pewujudan tata kelola pemerintahan yang bersih, akuntabel, kapabel, prima, dan transparan 5. Pewujudan tata kelola pemerintahan yang bersih, akuntabel, kapabel, prima, dan transparan			22.297.000,00	KECAMATAN NGOMBOL
	7.01.06.2.01.0005	Fasilitasi Pelaksanaan Tugas Kepala Desa dan Perangkat Desa																		
			<i>Jumlah Dokumen Fasilitasi dalam rangka Pelaksanaan Tugas Kepala Desa dan Perangkat Desa</i>				2 Dokumen	2 Dokumen	61.880.000,00	61.880.000,00	15.955.000,00	-45.925.000,00	Kab. Purworejo, Ngombol, Semua Kel/Desa	DANA ALOKASI UMUM (DAU)	-	5. Pewujudan tata kelola pemerintahan yang bersih, akuntabel, kapabel, prima, dan transparan 5. Pewujudan tata kelola pemerintahan yang bersih, akuntabel, kapabel, prima, dan transparan			83.545.000,00	KECAMATAN NGOMBOL
	7.01.06.2.01.0006	Fasilitasi Pelaksanaan Pemilihan Kepala Desa																		
			<i>Jumlah Dokumen Fasilitasi dalam rangka Pelaksanaan Pemilihan Kepala Desa</i>				1 Dokumen	0 Dokumen	0,00	0,00	0,00	0,00	Kab. Purworejo, Ngombol, Semua Kel/Desa	PENDAPATAN ASLI DAERAH (PAD)	-	5. Pewujudan tata kelola pemerintahan yang bersih, akuntabel, kapabel, prima, dan transparan 5. Pewujudan tata kelola pemerintahan yang bersih, akuntabel, kapabel, prima, dan transparan			0,00	KECAMATAN NGOMBOL
	7.01.06.2.01.0007	Fasilitasi Pelaksanaan Tugas dan Fungsi Badan Permusyawaratan Desa																		
			<i>Jumlah Dokumen Fasilitasi dalam rangka Pelaksanaan Tugas dan Fungsi Badan Permusyawaratan Desa</i>				1 Dokumen	1 Dokumen	3.485.000,00	3.485.000,00	3.180.000,00	-305.000,00	Kab. Purworejo, Ngombol, Semua Kel/Desa	DANA ALOKASI UMUM (DAU)	-	5. Pewujudan tata kelola pemerintahan yang bersih, akuntabel, kapabel, prima, dan transparan 5. Pewujudan tata kelola pemerintahan yang bersih, akuntabel, kapabel, prima, dan transparan			3.833.500,00	KECAMATAN NGOMBOL
	7.01.06.2.01.0008	Rekomendasi Pengangkatan dan Pemberhentian Perangkat Desa																		
			<i>Jumlah Dokumen Rekomendasi Pengangkatan dan Pemberhentian Perangkat Desa</i>				1 Dokumen	1 Dokumen	2.854.000,00	2.854.000,00	1.628.600,00	-1.225.400,00	Kab. Purworejo, Ngombol, Semua Kel/Desa	DANA ALOKASI UMUM (DAU)	-	5. Pewujudan tata kelola pemerintahan yang bersih, akuntabel, kapabel, prima, dan transparan 5. Pewujudan tata kelola pemerintahan yang bersih, akuntabel, kapabel, prima, dan transparan			3.731.200,00	KECAMATAN NGOMBOL
	7.01.06.2.01.0013	Fasilitasi Penyusunan Perencanaan Pembangunan Partisipatif																		

NO	KODE	URUSAN / BIDANG URUSAN / PROGRAM / KEGIATAN / SUB KEGIATAN	INDIKATOR PROGRAM / KEGIATAN / SUB KEGIATAN	TARGET AKHIR PERIODE RENSTRA OPD	REALISASI CAPAIAN RENJA OPD TAHUN 2023	PRAKIRAAN CAPAIAN TARGET RENJA OPD TAHUN 2024	CAPAIAN KINERJA DAN KERANGKA PENDANAAN										KELOMPOK SASARAN	PRAKIRAAN MAJU RENCANA TAHUN 2026		PERANGKAT DAERAH PENANGGUNG JAWAB
							TARGET 2025		PAGU INDIKATIF (Rp)			Bertambah/Berkurang (10-12)	LOKASI	SUMBER DANA	PRIORITAS			TARGET	PAGU INDIKATIF (Rp)	
							SEBELUM	SESUDAH	RKPD 2025	APBD 2025	RKPD PERUBAHAN 2025				NASIONAL	DAERAH				
1	2	3	4	5	6	7	8	9	10	11	12	13	14	15	16	17	18	19	20	21
			Jumlah Dokumen Fasilitasi dalam rangka Perencanaan Pembangunan Partisipatif				1 Dokumen	1 Dokumen	4.180.000,00	4.180.000,00	3.555.000,00	-625.000,00	Kab. Purworejo, Ngombol, Semua Kel/Desa	DANA ALOKASI UMUM (DAU)	-	5. Pewujudan tata kelola pemerintahan yang bersih, akuntabel, kapabel, prima, dan transparan 5. Pewujudan tata kelola pemerintahan yang bersih, akuntabel, kapabel, prima, dan transparan			7.227.000,00	KECAMATAN NGOMBOL
		KECAMATAN PURWODADI								2.560.649.960,00	2.543.027.740,00	2.284.387.267,00	-276.262.693,00						3.593.015.631,00	
	7	UNSUR KEWILAYAHAN							2.560.649.960,00	2.543.027.740,00	2.284.387.267,00	-276.262.693,00							3.593.015.631,00	
	7.01	KECAMATAN							2.560.649.960,00	2.543.027.740,00	2.284.387.267,00	-276.262.693,00							3.593.015.631,00	
1.	7.01.01	PROGRAM PENUNJANG URUSAN PEMERINTAHAN DAERAH KABUPATEN/KOTA	Persentase Layanan Penunjang Urusan Pemerintahan Daerah Kabupaten				100 %	100 %	2.206.845.960,00	2.189.223.740,00	2.115.232.267,00	674.371.271,00							2.881.217.231,00	
	7.01.01.2.01	Perencanaan, Penganggaran, dan Evaluasi Kinerja Perangkat Daerah	Dokumen Perencanaan, Penganggaran dan Evaluasi Kinerja Perangkat Daerah				7 Dokumen	7 Dokumen	6.200.000,00	6.200.000,00	1.500.000,00	-4.700.000,00			-	5. Pewujudan tata kelola pemerintahan yang bersih, akuntabel, kapabel, prima, dan transparan 5. Pewujudan tata kelola pemerintahan yang bersih, akuntabel, kapabel, prima, dan transparan	Aparatur		24.455.000,00	KECAMATAN PURWODADI
	7.01.01.2.01.0001	Penyusunan Dokumen Perencanaan Perangkat Daerah																		
			Jumlah Dokumen Perencanaan Perangkat Daerah				15 Dokumen	15 Dokumen	1.400.000,00	1.400.000,00	500.000,00	-900.000,00	Kab. Purworejo, Purwodadi, Semua Kel/Desa	DANA ALOKASI UMUM (DAU)	-	5. Pewujudan tata kelola pemerintahan yang bersih, akuntabel, kapabel, prima, dan transparan 5. Pewujudan tata kelola pemerintahan yang bersih, akuntabel, kapabel, prima, dan transparan			3.284.000,00	KECAMATAN PURWODADI
	7.01.01.2.01.0002	Koordinasi dan Penyusunan Dokumen RKA-SKPD																		
			Jumlah Dokumen RKA-SKPD dan Laporan Hasil Koordinasi Penyusunan Dokumen RKA-SKPD				1 Dokumen	1 Dokumen	750.000,00	750.000,00	125.000,00	-625.000,00	Kab. Purworejo, Purwodadi, Semua Kel/Desa	DANA ALOKASI UMUM (DAU)	-	5. Pewujudan tata kelola pemerintahan yang bersih, akuntabel, kapabel, prima, dan transparan 5. Pewujudan tata kelola pemerintahan yang bersih, akuntabel, kapabel, prima, dan transparan			3.006.000,00	KECAMATAN PURWODADI
	7.01.01.2.01.0003	Koordinasi dan Penyusunan Dokumen Perubahan RKA-SKPD																		
			Jumlah Dokumen Perubahan RKA-SKPD dan Laporan Hasil Koordinasi Penyusunan Dokumen Perubahan RKA-SKPD				1 Dokumen	1 Dokumen	750.000,00	750.000,00	125.000,00	-625.000,00	Kab. Purworejo, Purwodadi, Semua Kel/Desa	DANA ALOKASI UMUM (DAU)	-	5. Pewujudan tata kelola pemerintahan yang bersih, akuntabel, kapabel, prima, dan transparan 5. Pewujudan tata kelola pemerintahan yang bersih, akuntabel, kapabel, prima, dan transparan			2.934.000,00	KECAMATAN PURWODADI
	7.01.01.2.01.0004	Koordinasi dan Penyusunan DPA-SKPD																		
			Jumlah Dokumen DPA-SKPD dan Laporan Hasil Koordinasi Penyusunan Dokumen DPA-SKPD				1 Dokumen	1 Dokumen	1.050.000,00	1.050.000,00	125.000,00	-925.000,00	Kab. Purworejo, Purwodadi, Semua Kel/Desa	DANA ALOKASI UMUM (DAU)	-	5. Pewujudan tata kelola pemerintahan yang bersih, akuntabel, kapabel, prima, dan transparan 5. Pewujudan tata kelola pemerintahan yang bersih, akuntabel, kapabel, prima, dan transparan			3.204.000,00	KECAMATAN PURWODADI
	7.01.01.2.01.0005	Koordinasi dan Penyusunan Perubahan DPA- SKPD																		
			Jumlah Dokumen Perubahan DPA-SKPD dan Laporan Hasil Koordinasi Penyusunan Dokumen Perubahan DPA-SKPD				1 Dokumen	1 Dokumen	750.000,00	750.000,00	125.000,00	-625.000,00	Kab. Purworejo, Purwodadi, Semua Kel/Desa	DANA ALOKASI UMUM (DAU)	-	5. Pewujudan tata kelola pemerintahan yang bersih, akuntabel, kapabel, prima, dan transparan 5. Pewujudan tata kelola pemerintahan yang bersih, akuntabel, kapabel, prima, dan transparan			3.148.000,00	KECAMATAN PURWODADI
	7.01.01.2.01.0006	Koordinasi dan Penyusunan Laporan Capaian Kinerja dan Ikhtisar Realisasi Kinerja SKPD																		
			Jumlah Laporan Capaian Kinerja dan Ikhtisar Realisasi Kinerja SKPD dan Laporan Hasil Koordinasi Penyusunan Laporan Capaian Kinerja dan Ikhtisar Realisasi Kinerja SKPD				16 Laporan	16 Laporan	750.000,00	750.000,00	250.000,00	-500.000,00	Kab. Purworejo, Purwodadi, Semua Kel/Desa	DANA ALOKASI UMUM (DAU)	-	5. Pewujudan tata kelola pemerintahan yang bersih, akuntabel, kapabel, prima, dan transparan 5. Pewujudan tata kelola pemerintahan yang bersih, akuntabel, kapabel, prima, dan transparan			3.026.000,00	KECAMATAN PURWODADI
	7.01.01.2.01.0007	Evaluasi Kinerja Perangkat Daerah																		

NO	KODE	URUSAN / BIDANG URUSAN / PROGRAM / KEGIATAN / SUB KEGIATAN	INDIKATOR PROGRAM / KEGIATAN / SUB KEGIATAN	TARGET AKHIR PERIODE RENSTRA OPD	REALISASI CAPAIAN RENJA OPD TAHUN 2023	PRAKIRAAN CAPAIAN TARGET RENJA OPD TAHUN 2024	CAPAIAN KINERJA DAN KERANGKA PENDANAAN										KELOMPOK SASARAN	PRAKIRAAN MAJU RENCANA TAHUN 2026		PERANGKAT DAERAH PENANGGUNG JAWAB	
							TARGET 2025		PAGU INDIKATIF (Rp)			Bertambah/Berkurang (10-12)	LOKASI	SUMBER DANA	PRIORITAS			TARGET	PAGU INDIKATIF (Rp)		
							SEBELUM	SESUDAH	RKPD 2025	APBD 2025	RKPD PERUBAHAN 2025				NASIONAL	DAERAH					
1	2	3	4	5	6	7	8	9	10	11	12	13	14	15	16	17	18	19	20	21	
			Jumlah Laporan Evaluasi Kinerja Perangkat Daerah				6 Laporan	6 Laporan	750.000,00	750.000,00	250.000,00	-500.000,00	Kab. Purworejo, Purwodadi, Semua Kel/Desa	DANA ALOKASI UMUM (DAU)	-	5. Pewujudan tata kelola pemerintahan yang bersih, akuntabel, kapabel, prima, dan transparan 5. Pewujudan tata kelola pemerintahan yang bersih, akuntabel, kapabel, prima, dan transparan			5.853.000,00	KECAMATAN PURWODADI	
	7.01.01.2.02	Administrasi Keuangan Perangkat Daerah	Persentase Layanan Administrasi Keuangan Perangkat Daerah				100 %	100 %	1.870.960.000,00	1.822.003.780,00	1.823.700.167,00	-47.259.833,00			-	5. Pewujudan tata kelola pemerintahan yang bersih, akuntabel, kapabel, prima, dan transparan 5. Pewujudan tata kelola pemerintahan yang bersih, akuntabel, kapabel, prima, dan transparan	Aparatur		2.422.041.231,00	KECAMATAN PURWODADI	
	7.01.01.2.02.0001	Penyediaan Gaji dan Tunjangan ASN																			
			Jumlah Orang yang Menerima Gaji dan Tunjangan ASN				20 Orang/bulan	20 Orang/bulan	1.869.610.000,00	1.820.653.780,00	1.822.700.167,00	-46.909.833,00	Kab. Purworejo, Purwodadi, Semua Kel/Desa	PENDAPATAN ASLI DAERAH (PAD) DANA ALOKASI UMUM (DAU)	-	5. Pewujudan tata kelola pemerintahan yang bersih, akuntabel, kapabel, prima, dan transparan 5. Pewujudan tata kelola pemerintahan yang bersih, akuntabel, kapabel, prima, dan transparan			2.408.156.231,00	KECAMATAN PURWODADI	
	7.01.01.2.02.0005	Koordinasi dan Penyusunan Laporan Keuangan Akhir Tahun SKPD																			
			Jumlah Laporan Keuangan Akhir Tahun SKPD dan Laporan Hasil Koordinasi Penyusunan Laporan Keuangan Akhir Tahun SKPD				6 Laporan	0 Laporan	250.000,00	250.000,00	0,00	-250.000,00	Kab. Purworejo, Purwodadi, Semua Kel/Desa	DANA ALOKASI UMUM (DAU)	-	5. Pewujudan tata kelola pemerintahan yang bersih, akuntabel, kapabel, prima, dan transparan 5. Pewujudan tata kelola pemerintahan yang bersih, akuntabel, kapabel, prima, dan transparan			3.117.000,00	KECAMATAN PURWODADI	
	7.01.01.2.02.0007	Koordinasi dan Penyusunan Laporan Keuangan Bulanan/ Triwulanan/ Semesteran SKPD																			
			Jumlah Laporan Keuangan Bulanan/ Triwulanan/ Semesteran SKPD dan Laporan Koordinasi Penyusunan Laporan Keuangan Bulanan/Triwulanan/Semesteran SKPD				1 Laporan	1 Laporan	1.100.000,00	1.100.000,00	1.000.000,00	-100.000,00	Kab. Purworejo, Purwodadi, Semua Kel/Desa	DANA ALOKASI UMUM (DAU)	-	5. Pewujudan tata kelola pemerintahan yang bersih, akuntabel, kapabel, prima, dan transparan 5. Pewujudan tata kelola pemerintahan yang bersih, akuntabel, kapabel, prima, dan transparan			10.768.000,00	KECAMATAN PURWODADI	
	7.01.01.2.03	Administrasi Barang Milik Daerah pada Perangkat Daerah	Persentase Layanan Administrasi Barang Milik Daerah (BMD) pada Perangkat Daerah				100 %	100 %	750.000,00	750.000,00	750.000,00	0,00			-	5. Pewujudan tata kelola pemerintahan yang bersih, akuntabel, kapabel, prima, dan transparan 5. Pewujudan tata kelola pemerintahan yang bersih, akuntabel, kapabel, prima, dan transparan	Aparatur		1.548.000,00	KECAMATAN PURWODADI	
	7.01.01.2.03.0006	Penatausahaan Barang Milik Daerah pada SKPD																			
			Jumlah Laporan Penatausahaan Barang Milik Daerah pada SKPD				1 Laporan	1 Laporan	750.000,00	750.000,00	750.000,00	0,00	Kab. Purworejo, Purwodadi, Semua Kel/Desa	DANA ALOKASI UMUM (DAU)	-	5. Pewujudan tata kelola pemerintahan yang bersih, akuntabel, kapabel, prima, dan transparan 5. Pewujudan tata kelola pemerintahan yang bersih, akuntabel, kapabel, prima, dan transparan			1.548.000,00	KECAMATAN PURWODADI	
	7.01.01.2.04	Administrasi Pendapatan Daerah Kewenangan Perangkat Daerah	Persentase Layanan Administrasi Pendapatan Daerah Kewenangan Perangkat Daerah				100 %	100 %	925.000,00	925.000,00	625.000,00	-300.000,00			-	5. Pewujudan tata kelola pemerintahan yang bersih, akuntabel, kapabel, prima, dan transparan 5. Pewujudan tata kelola pemerintahan yang bersih, akuntabel, kapabel, prima, dan transparan	Aparatur		1.627.000,00	KECAMATAN PURWODADI	
	7.01.01.2.04.0007	Pelaporan Pengelolaan Retribusi Daerah																			
			Jumlah Laporan Pengelolaan Retribusi Daerah				1 Dokumen	1 Dokumen	925.000,00	925.000,00	625.000,00	-300.000,00	Kab. Purworejo, Purwodadi, Semua Kel/Desa	DANA ALOKASI UMUM (DAU)	-	5. Pewujudan tata kelola pemerintahan yang bersih, akuntabel, kapabel, prima, dan transparan 5. Pewujudan tata kelola pemerintahan yang bersih, akuntabel, kapabel, prima, dan transparan			1.627.000,00	KECAMATAN PURWODADI	
	7.01.01.2.05	Administrasi Kepegawaian Perangkat Daerah	Persentase Layanan Administrasi Kepegawaian Perangkat Daerah				100 %	100 %	5.875.000,00	5.875.000,00	1.750.000,00	-4.125.000,00			-	5. Pewujudan tata kelola pemerintahan yang bersih, akuntabel, kapabel, prima, dan transparan 5. Pewujudan tata kelola pemerintahan yang bersih, akuntabel, kapabel, prima, dan transparan	Aparatur		6.825.000,00	KECAMATAN PURWODADI	

NO	KODE	URUSAN / BIDANG URUSAN / PROGRAM / KEGIATAN / SUB KEGIATAN	INDIKATOR PROGRAM / KEGIATAN / SUB KEGIATAN	TARGET AKHIR PERIODE RENSTRA OPD	REALISASI CAPAIAN RENJA OPD TAHUN 2023	PRAKIRAAN CAPAIAN TARGET RENJA OPD TAHUN 2024	CAPAIAN KINERJA DAN KERANGKA PENDANAAN										KELOMPOK SASARAN	PRAKIRAAN MAJU RENCANA TAHUN 2026		PERANGKAT DAERAH PENANGGUNG JAWAB
							TARGET 2025		PAGU INDIKATIF (Rp)			Bertambah/Berkurang (10-12)	LOKASI	SUMBER DANA	PRIORITAS			TARGET	PAGU INDIKATIF (Rp)	
							SEBELUM	SESUDAH	RKPD 2025	APBD 2025	RKPD PERUBAHAN 2025				NASIONAL	DAERAH				
1	2	3	4	5	6	7	8	9	10	11	12	13	14	15	16	17	18	19	20	21
	7.01.01.2.05.0003	Pendataan dan Pengolahan Administrasi Kepegawaian																		
			Jumlah Dokumen Pendataan dan Pengolahan Administrasi Kepegawaian				1 Dokumen	1 Dokumen	5.875.000,00	5.875.000,00	1.750.000,00	-4.125.000,00	Kab. Purworejo, Purwodadi, Semua Kel/Desa	DANA ALOKASI UMUM (DAU)	-	5. Pewujudan tata kelola pemerintahan yang bersih, akuntabel, kapabel, prima, dan transparan 5. Pewujudan tata kelola pemerintahan yang bersih, akuntabel, kapabel, prima, dan transparan			6.825.000,00	KECAMATAN PURWODADI
	7.01.01.2.06	Administrasi Umum Perangkat Daerah	Persentase Layanan Administrasi Umum Perangkat Daerah				100 %	100 %	86.782.060,00	86.782.060,00	63.406.400,00	-23.375.660,00			-	5. Pewujudan tata kelola pemerintahan yang bersih, akuntabel, kapabel, prima, dan transparan 5. Pewujudan tata kelola pemerintahan yang bersih, akuntabel, kapabel, prima, dan transparan	Aparatur		105.975.000,00	KECAMATAN PURWODADI
	7.01.01.2.06.0001	Penyediaan Komponen Instalasi Listrik/Penerangan Bangunan Kantor																		
			Jumlah Paket Komponen Instalasi Listrik/Penerangan Bangunan Kantor yang Disediakan				1 Paket	1 Paket	3.514.500,00	3.514.500,00	3.509.000,00	-5.500,00	Kab. Purworejo, Purwodadi, Semua Kel/Desa	DANA ALOKASI UMUM (DAU)	-	5. Pewujudan tata kelola pemerintahan yang bersih, akuntabel, kapabel, prima, dan transparan 5. Pewujudan tata kelola pemerintahan yang bersih, akuntabel, kapabel, prima, dan transparan			4.709.000,00	KECAMATAN PURWODADI
	7.01.01.2.06.0003	Penyediaan Peralatan Rumah Tangga																		
			Jumlah Paket Peralatan Rumah Tangga yang Disediakan				1 Paket	1 Paket	5.293.500,00	5.293.500,00	3.442.000,00	-1.851.500,00	Kab. Purworejo, Purwodadi, Semua Kel/Desa	DANA ALOKASI UMUM (DAU)	-	5. Pewujudan tata kelola pemerintahan yang bersih, akuntabel, kapabel, prima, dan transparan 5. Pewujudan tata kelola pemerintahan yang bersih, akuntabel, kapabel, prima, dan transparan			8.509.000,00	KECAMATAN PURWODADI
	7.01.01.2.06.0004	Penyediaan Bahan Logistik Kantor																		
			Jumlah Paket Bahan Logistik Kantor yang Disediakan				1 Paket	1 Paket	19.068.000,00	19.068.000,00	18.478.800,00	-589.200,00	Kab. Purworejo, Purwodadi, Semua Kel/Desa	DANA ALOKASI UMUM (DAU)	-	5. Pewujudan tata kelola pemerintahan yang bersih, akuntabel, kapabel, prima, dan transparan 5. Pewujudan tata kelola pemerintahan yang bersih, akuntabel, kapabel, prima, dan transparan			21.344.000,00	KECAMATAN PURWODADI
	7.01.01.2.06.0005	Penyediaan Barang Cetakan dan Penggandaan																		
			Jumlah Paket Barang Cetakan dan Penggandaan yang Disediakan				1 Paket	1 Paket	16.076.000,00	16.076.000,00	8.983.600,00	-7.092.400,00	Kab. Purworejo, Purwodadi, Semua Kel/Desa	DANA ALOKASI UMUM (DAU)	-	5. Pewujudan tata kelola pemerintahan yang bersih, akuntabel, kapabel, prima, dan transparan 5. Pewujudan tata kelola pemerintahan yang bersih, akuntabel, kapabel, prima, dan transparan			19.425.000,00	KECAMATAN PURWODADI
	7.01.01.2.06.0006	Penyediaan Bahan Bacaan dan Peraturan Perundang-undangan																		
			Jumlah Dokumen Bahan Bacaan dan Peraturan Perundang-Undangan yang Disediakan				1 Dokumen	1 Dokumen	1.332.000,00	1.332.000,00	1.332.000,00	0,00	Kab. Purworejo, Purwodadi, Semua Kel/Desa	DANA ALOKASI UMUM (DAU)	-	5. Pewujudan tata kelola pemerintahan yang bersih, akuntabel, kapabel, prima, dan transparan 5. Pewujudan tata kelola pemerintahan yang bersih, akuntabel, kapabel, prima, dan transparan			1.423.000,00	KECAMATAN PURWODADI
	7.01.01.2.06.0007	Penyediaan Bahan/Material																		
			Jumlah Paket Bahan/Material yang Disediakan				1 Paket	1 Paket	17.971.500,00	17.971.500,00	17.207.700,00	-763.800,00	Kab. Purworejo, Purwodadi, Semua Kel/Desa	DANA ALOKASI UMUM (DAU)	-	5. Pewujudan tata kelola pemerintahan yang bersih, akuntabel, kapabel, prima, dan transparan 5. Pewujudan tata kelola pemerintahan yang bersih, akuntabel, kapabel, prima, dan transparan			19.808.000,00	KECAMATAN PURWODADI
	7.01.01.2.06.0008	Fasilitasi Kunjungan Tamu																		
			Jumlah Laporan Fasilitasi Kunjungan Tamu				1 Laporan	0 Laporan	495.000,00	495.000,00	0,00	-495.000,00	Kab. Purworejo, Purwodadi, Semua Kel/Desa	DANA ALOKASI UMUM (DAU)	-	5. Pewujudan tata kelola pemerintahan yang bersih, akuntabel, kapabel, prima, dan transparan 5. Pewujudan tata kelola pemerintahan yang bersih, akuntabel, kapabel, prima, dan transparan			3.150.000,00	KECAMATAN PURWODADI
	7.01.01.2.06.0009	Penyelenggaraan Rapat Koordinasi dan Konsultasi SKPD																		

NO	KODE	URUSAN / BIDANG URUSAN / PROGRAM / KEGIATAN / SUB KEGIATAN	INDIKATOR PROGRAM / KEGIATAN / SUB KEGIATAN	TARGET AKHIR PERIODE RENSTRA OPD	REALISASI CAPAIAN RENJA OPD TAHUN 2023	PRAKIRAAN CAPAIAN TARGET RENJA OPD TAHUN 2024	CAPAIAN KINERJA DAN KERANGKA PENDANAAN										KELOMPOK SASARAN	PRAKIRAAN MAJU RENCANA TAHUN 2026		PERANGKAT DAERAH PENANGGUNG JAWAB	
							TARGET 2025		PAGU INDIKATIF (Rp)			Bertambah/Berkurang (10-12)	LOKASI	SUMBER DANA	PRIORITAS			TARGET	PAGU INDIKATIF (Rp)		
							SEBELUM	SESUDAH	RKPD 2025	APBD 2025	RKPD PERUBAHAN 2025				NASIONAL	DAERAH					
1	2	3	4	5	6	7	8	9	10	11	12	13	14	15	16	17	18	19	20	21	
			Jumlah Laporan Penyelenggaraan Rapat Koordinasi dan Konsultasi SKPD				1 Laporan	1 Laporan	21.476.560,00	21.476.560,00	10.203.300,00	-11.273.260,00	Kab. Purworejo, Purwodadi, Semua Kel/Desa	DANA ALOKASI UMUM (DAU)	-	5. Pewujudan tata kelola pemerintahan yang bersih, akuntabel, kapabel, prima, dan transparan 5. Pewujudan tata kelola pemerintahan yang bersih, akuntabel, kapabel, prima, dan transparan			25.975.000,00	KECAMATAN PURWODADI	
	7.01.01.2.06.0010	Penatausahaan Arsip Dinamis pada SKPD																			
			Jumlah Dokumen Penatausahaan Arsip Dinamis pada SKPD				1 Dokumen	1 Dokumen	1.555.000,00	1.555.000,00	250.000,00	-1.305.000,00	Kab. Purworejo, Purwodadi, Semua Kel/Desa	DANA ALOKASI UMUM (DAU)	-	5. Pewujudan tata kelola pemerintahan yang bersih, akuntabel, kapabel, prima, dan transparan 5. Pewujudan tata kelola pemerintahan yang bersih, akuntabel, kapabel, prima, dan transparan			1.632.000,00	KECAMATAN PURWODADI	
	7.01.01.2.07	Pengadaan Barang Milik Daerah Penunjang Urusan Pemerintah Daerah	Barang Milik Daerah (BMD) Penunjang Urusan Pemerintah Daerah yang Diadakan				1 Jenis	1 Jenis	26.588.100,00	26.588.100,00	19.904.500,00	-6.683.600,00			-	5. Pewujudan tata kelola pemerintahan yang bersih, akuntabel, kapabel, prima, dan transparan 5. Pewujudan tata kelola pemerintahan yang bersih, akuntabel, kapabel, prima, dan transparan	Aparatur		72.814.000,00	KECAMATAN PURWODADI	
	7.01.01.2.07.0005	Pengadaan Mebel																			
			Jumlah Paket Mebel yang Disediakan				2 Unit	2 Unit	26.588.100,00	26.588.100,00	19.904.500,00	-6.683.600,00	Kab. Purworejo, Purwodadi, Semua Kel/Desa	DANA ALOKASI UMUM (DAU)	-	5. Pewujudan tata kelola pemerintahan yang bersih, akuntabel, kapabel, prima, dan transparan 5. Pewujudan tata kelola pemerintahan yang bersih, akuntabel, kapabel, prima, dan transparan			55.380.000,00	KECAMATAN PURWODADI	
	7.01.01.2.07.0006	Pengadaan Peralatan dan Mesin Lainnya																			
			Jumlah Unit Peralatan dan Mesin Lainnya yang Disediakan				0 Unit	0 Unit	0,00	0,00	0,00	0,00	Kab. Purworejo, Purwodadi, Semua Kel/Desa	DANA ALOKASI UMUM (DAU)	-	5. Pewujudan tata kelola pemerintahan yang bersih, akuntabel, kapabel, prima, dan transparan 5. Pewujudan tata kelola pemerintahan yang bersih, akuntabel, kapabel, prima, dan transparan			11.186.000,00	KECAMATAN PURWODADI	
	7.01.01.2.07.0011	Pengadaan Sarana dan Prasarana Pendukung Gedung Kantor atau Bangunan Lainnya																			
			Jumlah Unit Sarana dan Prasarana Pendukung Gedung Kantor atau Bangunan Lainnya yang Disediakan				0 Unit	0 Unit	0,00	0,00	0,00	0,00	Kab. Purworejo, Purwodadi, Semua Kel/Desa	DANA ALOKASI UMUM (DAU)	-	5. Pewujudan tata kelola pemerintahan yang bersih, akuntabel, kapabel, prima, dan transparan 5. Pewujudan tata kelola pemerintahan yang bersih, akuntabel, kapabel, prima, dan transparan			6.248.000,00	KECAMATAN PURWODADI	
	7.01.01.2.08	Penyediaan Jasa Penunjang Urusan Pemerintahan Daerah	Jumlah Laporan Penyediaan Jasa Penunjang Urusan Pemerintahan Daerah				24 Laporan	24 Laporan	106.431.800,00	134.339.800,00	131.533.200,00	25.101.400,00			-	5. Pewujudan tata kelola pemerintahan yang bersih, akuntabel, kapabel, prima, dan transparan 5. Pewujudan tata kelola pemerintahan yang bersih, akuntabel, kapabel, prima, dan transparan	Aparatur		89.401.000,00	KECAMATAN PURWODADI	
	7.01.01.2.08.0002	Penyediaan Jasa Komunikasi, Sumber Daya Air dan Listrik																			
			Jumlah Laporan Penyediaan Jasa Komunikasi, Sumber Daya Air dan Listrik yang Disediakan				12 Laporan	12 Laporan	38.427.800,00	55.001.800,00	48.919.200,00	10.491.400,00	Kab. Purworejo, Purwodadi, Semua Kel/Desa	DANA ALOKASI UMUM (DAU)	-	5. Pewujudan tata kelola pemerintahan yang bersih, akuntabel, kapabel, prima, dan transparan 5. Pewujudan tata kelola pemerintahan yang bersih, akuntabel, kapabel, prima, dan transparan			50.587.000,00	KECAMATAN PURWODADI	
	7.01.01.2.08.0004	Penyediaan Jasa Pelayanan Umum Kantor																			
			Jumlah Laporan Penyediaan Jasa Pelayanan Umum Kantor yang Disediakan				12 Laporan	12 Laporan	68.004.000,00	79.338.000,00	82.614.000,00	14.610.000,00	Kab. Purworejo, Purwodadi, Semua Kel/Desa	DANA ALOKASI UMUM (DAU)	-	5. Pewujudan tata kelola pemerintahan yang bersih, akuntabel, kapabel, prima, dan transparan 5. Pewujudan tata kelola pemerintahan yang bersih, akuntabel, kapabel, prima, dan transparan			38.814.000,00	KECAMATAN PURWODADI	

NO	KODE	URUSAN / BIDANG URUSAN / PROGRAM / KEGIATAN / SUB KEGIATAN	INDIKATOR PROGRAM / KEGIATAN / SUB KEGIATAN	TARGET AKHIR PERIODE RENSTRA OPD	REALISASI CAPAIAN RENJA OPD TAHUN 2023	PRAKIRAAN CAPAIAN TARGET RENJA OPD TAHUN 2024	CAPAIAN KINERJA DAN KERANGKA PENDANAAN										KELOMPOK SASARAN	PRAKIRAAN MAJU RENCANA TAHUN 2026		PERANGKAT DAERAH PENANGGUNG JAWAB
							TARGET 2025		PAGU INDIKATIF (Rp)			Bertambah/Berkurang (10-12)	LOKASI	SUMBER DANA	PRIORITAS			TARGET	PAGU INDIKATIF (Rp)	
							SEBELUM	SESUDAH	RKPD 2025	APBD 2025	RKPD PERUBAHAN 2025				NASIONAL	DAERAH				
1	2	3	4	5	6	7	8	9	10	11	12	13	14	15	16	17	18	19	20	21
	7.01.01.2.09	Pemeliharaan Barang Milik Daerah Penunjang Urusan Pemerintahan Daerah	Barang Milik Daerah (BMD) Penunjang Urusan Pemerintahan Daerah yang Dipelihara				5 Jenis	5 Jenis	102.334.000,00	105.760.000,00	72.063.000,00	-30.271.000,00			-	5. Pewujudan tata kelola pemerintahan yang bersih, akuntabel, kapabel, prima, dan transparan 5. Pewujudan tata kelola pemerintahan yang bersih, akuntabel, kapabel, prima, dan transparan	Aparatur		156.531.000,00	KECAMATAN PURWODADI
	7.01.01.2.09.0001	Penyediaan Jasa Pemeliharaan, Biaya Pemeliharaan, dan Pajak Kendaraan Perorangan Dinas atau Kendaraan Dinas Jabatan																		
			Jumlah Kendaraan Perorangan Dinas atau Kendaraan Dinas Jabatan yang Dipelihara dan dibayarkan Pajaknya				1 Unit	1 Unit	34.794.000,00	38.220.000,00	38.220.000,00	3.426.000,00	Kab. Purworejo, Semua Kecamatan, Semua Kel/Desa	DANA ALOKASI UMUM (DAU)	-	5. Pewujudan tata kelola pemerintahan yang bersih, akuntabel, kapabel, prima, dan transparan 5. Pewujudan tata kelola pemerintahan yang bersih, akuntabel, kapabel, prima, dan transparan			36.533.000,00	KECAMATAN PURWODADI
	7.01.01.2.09.0002	Penyediaan Jasa Pemeliharaan, Biaya Pemeliharaan, Pajak dan Perizinan Kendaraan Dinas Operasional atau Lapangan																		
			Jumlah Kendaraan Dinas Operasional atau Lapangan yang Dipelihara dan dibayarkan Pajak dan Perizinannya				7 Unit	7 Unit	27.650.000,00	27.650.000,00	10.540.000,00	-17.110.000,00	Kab. Purworejo, Purwodadi, Semua Kel/Desa	DANA ALOKASI UMUM (DAU)	-	5. Pewujudan tata kelola pemerintahan yang bersih, akuntabel, kapabel, prima, dan transparan 5. Pewujudan tata kelola pemerintahan yang bersih, akuntabel, kapabel, prima, dan transparan			20.737.000,00	KECAMATAN PURWODADI
	7.01.01.2.09.0006	Pemeliharaan Peralatan dan Mesin Lainnya																		
			Jumlah Peralatan dan Mesin Lainnya yang Dipelihara				9 Unit	9 Unit	6.410.000,00	6.410.000,00	6.410.000,00	0,00	Kab. Purworejo, Purwodadi, Semua Kel/Desa	DANA ALOKASI UMUM (DAU)	-	5. Pewujudan tata kelola pemerintahan yang bersih, akuntabel, kapabel, prima, dan transparan 5. Pewujudan tata kelola pemerintahan yang bersih, akuntabel, kapabel, prima, dan transparan			14.941.000,00	KECAMATAN PURWODADI
	7.01.01.2.09.0009	Pemeliharaan/Rehabilitasi Gedung Kantor dan Bangunan Lainnya																		
			Jumlah Gedung Kantor dan Bangunan Lainnya yang Dipelihara/Direhabilitasi				2 Unit	2 Unit	31.040.000,00	31.040.000,00	14.453.000,00	-16.587.000,00	Kab. Purworejo, Purwodadi, Semua Kel/Desa	DANA ALOKASI UMUM (DAU)	-	5. Pewujudan tata kelola pemerintahan yang bersih, akuntabel, kapabel, prima, dan transparan 5. Pewujudan tata kelola pemerintahan yang bersih, akuntabel, kapabel, prima, dan transparan			77.915.000,00	KECAMATAN PURWODADI
	7.01.01.2.09.0011	Pemeliharaan/Rehabilitasi Sarana dan Prasarana Pendukung Gedung Kantor atau Bangunan Lainnya																		
			Jumlah Sarana dan Prasarana Pendukung Gedung Kantor atau Bangunan Lainnya yang Dipelihara/Direhabilitasi				8 Unit	8 Unit	2.440.000,00	2.440.000,00	2.440.000,00	0,00	Kab. Purworejo, Purwodadi, Semua Kel/Desa	DANA ALOKASI UMUM (DAU)	-	5. Pewujudan tata kelola pemerintahan yang bersih, akuntabel, kapabel, prima, dan transparan 5. Pewujudan tata kelola pemerintahan yang bersih, akuntabel, kapabel, prima, dan transparan			6.405.000,00	KECAMATAN PURWODADI
2.	7.01.02	PROGRAM PENYELENGGARAAN PEMERINTAHAN DAN PELAYANAN PUBLIK	Persentase Penyelenggaraan Pemerintahan dan Pelayanan Publik				100 %	100 %	49.202.000,00	49.202.000,00	12.955.000,00	17.454.000,00							66.656.000,00	
	7.01.02.2.01	Koordinasi Penyelenggaraan Kegiatan Pemerintahan di Tingkat Kecamatan	Hasil Koordinasi Penyelenggaraan Kegiatan Pemerintahan di Tingkat Kecamatan				2 Dokumen	2 Dokumen	9.062.000,00	9.062.000,00	5.575.000,00	-3.487.000,00			-	5. Pewujudan tata kelola pemerintahan yang bersih, akuntabel, kapabel, prima, dan transparan 5. Pewujudan tata kelola pemerintahan yang bersih, akuntabel, kapabel, prima, dan transparan	Masyarakat		11.812.000,00	KECAMATAN PURWODADI
	7.01.02.2.01.0001	Koordinasi/Sinergi Perencanaan dan Pelaksanaan Kegiatan Pemerintahan dengan Perangkat Daerah dan Instansi Vertikal Terkait																		
			Jumlah Laporan Koordinasi/Sinergi Perencanaan dan Pelaksanaan Kegiatan Pemerintahan dengan Perangkat Daerah dan Instansi Vertikal Terkait				1 Laporan	1 Laporan	4.950.000,00	4.950.000,00	2.925.000,00	-2.025.000,00	Kab. Purworejo, Semua Kecamatan, Semua Kel/Desa	DANA ALOKASI UMUM (DAU)	-	5. Pewujudan tata kelola pemerintahan yang bersih, akuntabel, kapabel, prima, dan transparan 5. Pewujudan tata kelola pemerintahan yang bersih, akuntabel, kapabel, prima, dan transparan			7.495.000,00	KECAMATAN PURWODADI
	7.01.02.2.01.0002	Peningkatan Efektifitas Kegiatan Pemerintahan di Tingkat Kecamatan																		
			Jumlah Dokumen Peningkatan Efektifitas Kegiatan Pemerintahan di Tingkat Kecamatan				1 Dokumen	1 Dokumen	4.112.000,00	4.112.000,00	2.650.000,00	-1.462.000,00	Kab. Purworejo, Purwodadi, Semua Kel/Desa	DANA ALOKASI UMUM (DAU)	-	5. Pewujudan tata kelola pemerintahan yang bersih, akuntabel, kapabel, prima, dan transparan 5. Pewujudan tata kelola pemerintahan yang bersih, akuntabel, kapabel, prima, dan transparan			4.317.000,00	KECAMATAN PURWODADI

NO	KODE	URUSAN / BIDANG URUSAN / PROGRAM / KEGIATAN / SUB KEGIATAN	INDIKATOR PROGRAM / KEGIATAN / SUB KEGIATAN	TARGET AKHIR PERIODE RENSTRA OPD	REALISASI CAPAIAN RENJA OPD TAHUN 2023	PRAKIRAAN CAPAIAN TARGET RENJA OPD TAHUN 2024	CAPAIAN KINERJA DAN KERANGKA PENDANAAN										KELOMPOK SASARAN	PRAKIRAAN MAJU RENCANA TAHUN 2026		PERANGKAT DAERAH PENANGGUNG JAWAB	
							TARGET 2025		PAGU INDIKATIF (Rp)			Bertambah/Berkurang (10-12)	LOKASI	SUMBER DANA	PRIORITAS			TARGET	PAGU INDIKATIF (Rp)		
							SEBELUM	SESUDAH	RKPD 2025	APBD 2025	RKPD PERUBAHAN 2025				NASIONAL	DAERAH					
1	2	3	4	5	6	7	8	9	10	11	12	13	14	15	16	17	18	19	20	21	
	7.01.02.2.02	Penyelenggaraan Urusan Pemerintahan yang Tidak Dilaksanakan oleh Unit Kerja Perangkat Daerah yang Ada di Kecamatan	Hasil Penyelenggaraan Urusan Pemerintahan yang tidak Dilaksanakan oleh Unit Kerja Perangkat Daerah yang ada di Kecamatan				2 Dokumen	2 Dokumen	32.905.000,00	32.905.000,00	6.975.000,00	-25.930.000,00			-	5. Pewujudan tata kelola pemerintahan yang bersih, akuntabel, kapabel, prima, dan transparan 5. Pewujudan tata kelola pemerintahan yang bersih, akuntabel, kapabel, prima, dan transparan	Masyarakat		42.112.000,00	KECAMATAN PURWODADI	
	7.01.02.2.02.0001	Perencanaan Kegiatan Pelayanan kepada Masyarakat di Kecamatan																			
			Jumlah Dokumen Perencanaan Kegiatan Pelayanan kepada Masyarakat di Kecamatan				1 Dokumen	1 Dokumen	26.075.000,00	26.075.000,00	4.325.000,00	-21.750.000,00	Kab. Purworejo, Purwodadi, Semua Kel/Desa	DANA ALOKASI UMUM (DAU)	-	5. Pewujudan tata kelola pemerintahan yang bersih, akuntabel, kapabel, prima, dan transparan 5. Pewujudan tata kelola pemerintahan yang bersih, akuntabel, kapabel, prima, dan transparan			34.170.000,00	KECAMATAN PURWODADI	
	7.01.02.2.02.0003	Peningkatan Efektifitas Pelaksanaan Pelayanan kepada Masyarakat di Wilayah Kecamatan																			
			Jumlah Laporan Peningkatan Efektifitas Pelaksanaan Kegiatan Pelayanan kepada Masyarakat di Wilayah Kecamatan				1 Laporan	1 Laporan	6.830.000,00	6.830.000,00	2.650.000,00	-4.180.000,00	Kab. Purworejo, Purwodadi, Semua Kel/Desa	DANA ALOKASI UMUM (DAU)	-	5. Pewujudan tata kelola pemerintahan yang bersih, akuntabel, kapabel, prima, dan transparan 5. Pewujudan tata kelola pemerintahan yang bersih, akuntabel, kapabel, prima, dan transparan			7.942.000,00	KECAMATAN PURWODADI	
	7.01.02.2.03	Koordinasi Pemeliharaan Prasarana dan Sarana Pelayanan Umum	Hasil Koordinasi Pemeliharaan Prasarana dan Sarana Pelayanan Umum				1 Dokumen	0 Dokumen	1.850.000,00	1.850.000,00	0,00	-1.850.000,00			-	5. Pewujudan tata kelola pemerintahan yang bersih, akuntabel, kapabel, prima, dan transparan 5. Pewujudan tata kelola pemerintahan yang bersih, akuntabel, kapabel, prima, dan transparan	Masyarakat		2.845.000,00	KECAMATAN PURWODADI	
	7.01.02.2.03.0001	Koordinasi/Sinergi dengan Perangkat Daerah dan/atau Instansi Vertikal yang Terkait dalam Pemeliharaan Sarana dan Prasarana Pelayanan Umum																			
			Jumlah Dokumen Koordinasi/Sinergi dengan Perangkat Daerah dan/atau Instansi Vertikal yang Terkait dalam Pemeliharaan Sarana dan Prasarana Pelayanan Umum				1 Dokumen	0 Dokumen	1.850.000,00	1.850.000,00	0,00	-1.850.000,00	Kab. Purworejo, Purwodadi, Semua Kel/Desa	DANA ALOKASI UMUM (DAU)	-	5. Pewujudan tata kelola pemerintahan yang bersih, akuntabel, kapabel, prima, dan transparan 5. Pewujudan tata kelola pemerintahan yang bersih, akuntabel, kapabel, prima, dan transparan			2.845.000,00	KECAMATAN PURWODADI	
	7.01.02.2.04	Pelaksanaan Urusan Pemerintahan yang Dilimpahkan kepada Camat	Hasil Pelaksanaan Urusan Pemerintahan yang Dilimpahkan kepada Camat				2 Dokumen	2 Dokumen	5.385.000,00	5.385.000,00	405.000,00	-4.980.000,00			-	5. Pewujudan tata kelola pemerintahan yang bersih, akuntabel, kapabel, prima, dan transparan 5. Pewujudan tata kelola pemerintahan yang bersih, akuntabel, kapabel, prima, dan transparan	Masyarakat		9.887.000,00	KECAMATAN PURWODADI	
	7.01.02.2.04.0002	Pelaksanaan Urusan Pemerintahan yang terkait dengan Nonperizinan																			
			Jumlah Laporan Pelaksanaan Nonperizinan pada Urusan Pemerintahan				1 Laporan	0 Laporan	1.375.000,00	1.375.000,00	0,00	-1.375.000,00	Kab. Purworejo, Purwodadi, Semua Kel/Desa	DANA ALOKASI UMUM (DAU)	-	5. Pewujudan tata kelola pemerintahan yang bersih, akuntabel, kapabel, prima, dan transparan 5. Pewujudan tata kelola pemerintahan yang bersih, akuntabel, kapabel, prima, dan transparan			4.370.000,00	KECAMATAN PURWODADI	
	7.01.02.2.04.0003	Pelaksanaan Urusan Pemerintahan yang Terkait dengan Kewenangan Lain yang Dilimpahkan																			
			Jumlah Laporan Pelaksanaan Kewenangan Lain yang Dilimpahkan				1 Laporan	1 Laporan	4.010.000,00	4.010.000,00	405.000,00	-3.605.000,00	Kab. Purworejo, Purwodadi, Semua Kel/Desa	DANA ALOKASI UMUM (DAU)	-	5. Pewujudan tata kelola pemerintahan yang bersih, akuntabel, kapabel, prima, dan transparan 5. Pewujudan tata kelola pemerintahan yang bersih, akuntabel, kapabel, prima, dan transparan			5.517.000,00	KECAMATAN PURWODADI	
3.	7.01.03	PROGRAM PEMBERDAYAAN MASYARAKAT DESA DAN KELURAHAN	Persentase Penyelenggaraan Pemberdayaan Masyarakat Desa/ Kelurahan				100 %	100 %	153.833.000,00	153.833.000,00	91.264.000,00	180.140.000,00							333.973.000,00		
	7.01.03.2.01	Koordinasi Kegiatan Pemberdayaan Desa	Hasil koordinasi kegiatan pemberdayaan desa				1 Dokumen	1 Dokumen	153.833.000,00	153.833.000,00	91.264.000,00	-62.569.000,00			-	5. Pewujudan tata kelola pemerintahan yang bersih, akuntabel, kapabel, prima, dan transparan 5. Pewujudan tata kelola pemerintahan yang bersih, akuntabel, kapabel, prima, dan transparan	Masyarakat		333.973.000,00	KECAMATAN PURWODADI	
	7.01.03.2.01.0001	Peningkatan Partisipasi Masyarakat dalam Forum Musyawarah Perencanaan Pembangunan di Desa																			

NO	KODE	URUSAN / BIDANG URUSAN / PROGRAM / KEGIATAN / SUB KEGIATAN	INDIKATOR PROGRAM / KEGIATAN / SUB KEGIATAN	TARGET AKHIR PERIODE RENSTRA OPD	REALISASI CAPAIAN RENJA OPD TAHUN 2023	PRAKIRAAN CAPAIAN TARGET RENJA OPD TAHUN 2024	CAPAIAN KINERJA DAN KERANGKA PENDANAAN										KELOMPOK SASARAN	PRAKIRAAN MAJU RENCANA TAHUN 2026		PERANGKAT DAERAH PENANGGUNG JAWAB	
							TARGET 2025		PAGU INDIKATIF (Rp)			Bertambah/Berkurang (10-12)	LOKASI	SUMBER DANA	PRIORITAS			TARGET	PAGU INDIKATIF (Rp)		
							SEBELUM	SESUDAH	RKPD 2025	APBD 2025	RKPD PERUBAHAN 2025				NASIONAL	DAERAH					
1	2	3	4	5	6	7	8	9	10	11	12	13	14	15	16	17	18	19	20	21	
			<i>Jumlah Lembaga Kemasyarakatan yang Berpartisipasi dalam Forum Musyawarah Perencanaan Pembangunan di Desa</i>				5 Lembaga Kemasyara katan	5 Lembaga Kemasyara katan	21.463.000,00	21.463.000,00	21.463.000,00	0,00	Kab. Purworejo, Purwodadi, Semua Kel/Desa	DANA ALOKASI UMUM (DAU)	-	5. Pewujudan tata kelola pemerintahan yang bersih, akuntabel, kapabel, prima, dan transparan 5. Pewujudan tata kelola pemerintahan yang bersih, akuntabel, kapabel, prima, dan transparan			27.958.000,00	KECAMATAN PURWODADI	
	7.01.03.2.01.0003	Peningkatan Efektifitas Kegiatan Pemberdayaan Masyarakat di Wilayah Kecamatan																			
			<i>Jumlah Laporan Peningkatan Efektivitas Kegiatan Pemberdayaan Masyarakat di Wilayah Kecamatan</i>				1 Laporan	1 Laporan	132.370.000,00	132.370.000,00	69.801.000,00	-62.569.000,00	Kab. Purworejo, Purwodadi, Semua Kel/Desa	DANA ALOKASI UMUM (DAU)	-	5. Pewujudan tata kelola pemerintahan yang bersih, akuntabel, kapabel, prima, dan transparan 5. Pewujudan tata kelola pemerintahan yang bersih, akuntabel, kapabel, prima, dan transparan			306.015.000,00	KECAMATAN PURWODADI	
4.	7.01.04	PROGRAM KOORDINASI KETENTRAMAN DAN KETERTIBAN UMUM	Persentase Penyelenggaraan Koordinasi Ketenteraman dan Ketertiban Umum				100 %	100 %	32.876.000,00	32.876.000,00	10.291.000,00	7.969.500,00							40.845.500,00		
	7.01.04.2.01	Koordinasi Upaya Penyelenggaraan Ketenteraman dan Ketertiban Umum	<i>Hasil Koordinasi Upaya Penyelenggaraan Ketenteraman dan Ketertiban Umum</i>				1 Dokumen	1 Dokumen	31.127.000,00	31.127.000,00	10.291.000,00	-20.836.000,00			-	5. Pewujudan tata kelola pemerintahan yang bersih, akuntabel, kapabel, prima, dan transparan 5. Pewujudan tata kelola pemerintahan yang bersih, akuntabel, kapabel, prima, dan transparan	Masyarakat		39.009.500,00	KECAMATAN PURWODADI	
	7.01.04.2.01.0001	Sinergitas dengan Kepolisian Negara Republik Indonesia, Tentara Nasional Indonesia dan Instansi Vertikal di Wilayah Kecamatan																			
			<i>Jumlah Laporan Hasil Sinergitas dengan Kepolisian Negara Republik Indonesia, Tentara Nasional Indonesia dan Instansi Vertikal di Wilayah Kecamatan</i>				1 Laporan	1 Laporan	17.385.000,00	17.385.000,00	3.190.000,00	-14.195.000,00	Kab. Purworejo, Purwodadi, Semua Kel/Desa	DANA ALOKASI UMUM (DAU)	-	5. Pewujudan tata kelola pemerintahan yang bersih, akuntabel, kapabel, prima, dan transparan 5. Pewujudan tata kelola pemerintahan yang bersih, akuntabel, kapabel, prima, dan transparan			24.580.500,00	KECAMATAN PURWODADI	
	7.01.04.2.01.0002	Harmonisasi Hubungan dengan Tokoh Agama dan Tokoh Masyarakat																			
			<i>Jumlah Laporan Pelaksanaan Harmonisasi Hubungan dengan Tokoh Agama dan Tokoh Masyarakat</i>				1 Laporan	1 Laporan	13.742.000,00	13.742.000,00	7.101.000,00	-6.641.000,00	Kab. Purworejo, Purwodadi, Semua Kel/Desa	DANA ALOKASI UMUM (DAU)	-	5. Pewujudan tata kelola pemerintahan yang bersih, akuntabel, kapabel, prima, dan transparan 5. Pewujudan tata kelola pemerintahan yang bersih, akuntabel, kapabel, prima, dan transparan			14.429.000,00	KECAMATAN PURWODADI	
	7.01.04.2.02	Koordinasi Penerapan dan Penegakan Peraturan Daerah dan Peraturan Kepala Daerah	<i>Hasil Koordinasi Penerapan dan Penegakan Peraturan Daerah dan Peraturan Kepala Daerah</i>				1 Laporan	0 Laporan	1.749.000,00	1.749.000,00	0,00	-1.749.000,00			-	5. Pewujudan tata kelola pemerintahan yang bersih, akuntabel, kapabel, prima, dan transparan 5. Pewujudan tata kelola pemerintahan yang bersih, akuntabel, kapabel, prima, dan transparan	Aparatur dan Masyarakat		1.836.000,00	KECAMATAN PURWODADI	
	7.01.04.2.02.0001	Koordinasi/Sinergi dengan Perangkat Daerah yang Tugas dan Fungsinya di Bidang Penegakan Peraturan Perundang-Undangan dan/atau Kepolisian Negara Republik Indonesia																			
			<i>Jumlah Laporan Koordinasi/Sinergi dengan Perangkat Daerah yang Tugas dan Fungsinya di Bidang Penegakan Peraturan Perundang-Undangan dan/atau Kepolisian Negara Republik Indonesia</i>				1 Laporan	0 Laporan	1.749.000,00	1.749.000,00	0,00	-1.749.000,00	Kab. Purworejo, Purwodadi, Semua Kel/Desa	DANA ALOKASI UMUM (DAU)	-	5. Pewujudan tata kelola pemerintahan yang bersih, akuntabel, kapabel, prima, dan transparan 5. Pewujudan tata kelola pemerintahan yang bersih, akuntabel, kapabel, prima, dan transparan			1.836.000,00	KECAMATAN PURWODADI	
5.	7.01.05	PROGRAM PENYELENGGARAAN URUSAN PEMERINTAHAN UMUM	Persentase Penyelenggaraan Urusan Pemerintahan Umum				100 %	100 %	33.320.000,00	33.320.000,00	17.050.000,00	6.779.000,00							40.099.000,00		
	7.01.05.2.01	Penyelenggaraan Urusan Pemerintahan Umum Sesuai Penugasan Kepala Daerah	<i>Hasil Penyelenggaraan Urusan Pemerintahan Umum sesuai Penugasan Kepala Daerah</i>				2 Dokumen	2 Dokumen	33.320.000,00	33.320.000,00	17.050.000,00	-16.270.000,00			-	5. Pewujudan tata kelola pemerintahan yang bersih, akuntabel, kapabel, prima, dan transparan 5. Pewujudan tata kelola pemerintahan yang bersih, akuntabel, kapabel, prima, dan transparan	-		40.099.000,00	KECAMATAN PURWODADI	
	7.01.05.2.01.0002	Fasilitasi, Koordinasi dan Pembinaan (Bimtek, Sosialisasi, Konsultasi) Wawasan Kebangsaan dan Ketahanan Nasional																			
			<i>Jumlah Orang yang Mengikuti Fasilitasi, Koordinasi dan Pembinaan (Bimtek, Sosialisasi, Konsultasi) Wawasan Kebangsaan dan Ketahanan Nasional</i>				40 Orang	40 Orang	6.260.000,00	6.260.000,00	3.710.000,00	-2.550.000,00	Kab. Purworejo, Purwodadi, Semua Kel/Desa	DANA ALOKASI UMUM (DAU)	-	5. Pewujudan tata kelola pemerintahan yang bersih, akuntabel, kapabel, prima, dan transparan 5. Pewujudan tata kelola pemerintahan yang bersih, akuntabel, kapabel, prima, dan transparan			6.835.000,00	KECAMATAN PURWODADI	
	7.01.05.2.01.0008	Pelaksanaan Tugas Forum Koordinasi Pimpinan di Kecamatan																			

NO	KODE	URUSAN / BIDANG URUSAN / PROGRAM / KEGIATAN / SUB KEGIATAN	INDIKATOR PROGRAM / KEGIATAN / SUB KEGIATAN	TARGET AKHIR PERIODE RENSTRA OPD	REALISASI CAPAIAN RENJA OPD TAHUN 2023	PRAKIRAAN CAPAIAN TARGET RENJA OPD TAHUN 2024	CAPAIAN KINERJA DAN KERANGKA PENDANAAN										KELOMPOK SASARAN	PRAKIRAAN MAJU RENCANA TAHUN 2026		PERANGKAT DAERAH PENANGGUNG JAWAB
							TARGET 2025		PAGU INDIKATIF (Rp)			Bertambah/Berkurang (10-12)	LOKASI	SUMBER DANA	PRIORITAS			TARGET	PAGU INDIKATIF (Rp)	
							SEBELUM	SESUDAH	RKPD 2025	APBD 2025	RKPD PERUBAHAN 2025				NASIONAL	DAERAH				
1	2	3	4	5	6	7	8	9	10	11	12	13	14	15	16	17	18	19	20	21
			Jumlah Dokumen Tugas Forum Koordinasi Pimpinan di Kecamatan				1 Dokumen	1 Dokumen	27.060.000,00	27.060.000,00	13.340.000,00	-13.720.000,00	Kab. Purworejo, Purwodadi, Semua Kel/Desa	DANA ALOKASI UMUM (DAU)	-	5. Pewujudan tata kelola pemerintahan yang bersih, akuntabel, kapabel, prima, dan transparan 5. Pewujudan tata kelola pemerintahan yang bersih, akuntabel, kapabel, prima, dan transparan			33.264.000,00	KECAMATAN PURWODADI
6.	7.01.06	PROGRAM PEMBINAAN DAN PENGAWASAN PEMERINTAHAN DESA	Persentase Pembinaan dan Pengawasan Pemerintahan Desa				100 %	100 %	84.573.000,00	84.573.000,00	37.595.000,00	145.651.900,00							230.224.900,00	
	7.01.06.2.01	Fasilitasi, Rekomendasi dan Koordinasi Pembinaan dan Pengawasan Pemerintahan Desa	Hasil Fasilitasi, Rekomendasi, dan Koordinasi Pembinaan dan Pengawasan Pemerintahan Desa				10 Dokumen	10 Dokumen	84.573.000,00	84.573.000,00	37.595.000,00	-46.978.000,00			-	5. Pewujudan tata kelola pemerintahan yang bersih, akuntabel, kapabel, prima, dan transparan 5. Pewujudan tata kelola pemerintahan yang bersih, akuntabel, kapabel, prima, dan transparan	Aparatur dan Masyarakat		230.224.900,00	KECAMATAN PURWODADI
	7.01.06.2.01.0001	Fasilitasi Penyusunan Peraturan Desa dan Peraturan Kepala Desa																		
			Jumlah Dokumen yang Difasilitasi dalam rangka Penyusunan Peraturan Desa dan Peraturan Kepala Desa				1 Dokumen	1 Dokumen	4.950.000,00	4.950.000,00	2.385.000,00	-2.565.000,00	Kab. Purworejo, Semua Kecamatan, Semua Kel/Desa	DANA ALOKASI UMUM (DAU)	-	5. Pewujudan tata kelola pemerintahan yang bersih, akuntabel, kapabel, prima, dan transparan 5. Pewujudan tata kelola pemerintahan yang bersih, akuntabel, kapabel, prima, dan transparan			6.087.900,00	KECAMATAN PURWODADI
	7.01.06.2.01.0002	Fasilitasi Administrasi Tata Pemerintahan Desa																		
			Jumlah Dokumen yang Difasilitasi dalam rangka Administrasi Tata Pemerintahan Desa				1 Dokumen	1 Dokumen	7.370.000,00	7.370.000,00	3.985.000,00	-3.385.000,00	Kab. Purworejo, Purwodadi, Semua Kel/Desa	DANA ALOKASI UMUM (DAU)	-	5. Pewujudan tata kelola pemerintahan yang bersih, akuntabel, kapabel, prima, dan transparan 5. Pewujudan tata kelola pemerintahan yang bersih, akuntabel, kapabel, prima, dan transparan			7.738.500,00	KECAMATAN PURWODADI
	7.01.06.2.01.0003	Fasilitasi Pengelolaan Keuangan Desa dan Pendayagunaan Aset Desa																		
			Jumlah Dokumen yang Difasilitasi dalam rangka Pengelolaan Keuangan Desa dan Pendayagunaan Aset Desa				1 Dokumen	1 Dokumen	6.485.000,00	6.485.000,00	2.120.000,00	-4.365.000,00	Kab. Purworejo, Purwodadi, Semua Kel/Desa	DANA ALOKASI UMUM (DAU)	-	5. Pewujudan tata kelola pemerintahan yang bersih, akuntabel, kapabel, prima, dan transparan 5. Pewujudan tata kelola pemerintahan yang bersih, akuntabel, kapabel, prima, dan transparan			8.038.000,00	KECAMATAN PURWODADI
	7.01.06.2.01.0005	Fasilitasi Pelaksanaan Tugas Kepala Desa dan Perangkat Desa																		
			Jumlah Dokumen Fasilitasi dalam rangka Pelaksanaan Tugas Kepala Desa dan Perangkat Desa				1 Dokumen	1 Dokumen	43.760.000,00	43.760.000,00	20.750.000,00	-23.010.000,00	Kab. Purworejo, Purwodadi, Semua Kel/Desa	DANA ALOKASI UMUM (DAU)	-	5. Pewujudan tata kelola pemerintahan yang bersih, akuntabel, kapabel, prima, dan transparan 5. Pewujudan tata kelola pemerintahan yang bersih, akuntabel, kapabel, prima, dan transparan			61.351.500,00	KECAMATAN PURWODADI
	7.01.06.2.01.0006	Fasilitasi Pelaksanaan Pemilihan Kepala Desa																		
			Jumlah Dokumen Fasilitasi dalam rangka Pelaksanaan Pemilihan Kepala Desa				1 Dokumen	0 Dokumen	0,00	0,00	0,00	0,00	Kab. Purworejo, Purwodadi, Semua Kel/Desa	DANA ALOKASI UMUM (DAU)	-	5. Pewujudan tata kelola pemerintahan yang bersih, akuntabel, kapabel, prima, dan transparan 5. Pewujudan tata kelola pemerintahan yang bersih, akuntabel, kapabel, prima, dan transparan			105.520.000,00	KECAMATAN PURWODADI
	7.01.06.2.01.0007	Fasilitasi Pelaksanaan Tugas dan Fungsi Badan Permusyawaratan Desa																		
			Jumlah Dokumen Fasilitasi dalam rangka Pelaksanaan Tugas dan Fungsi Badan Permusyawaratan Desa				1 Dokumen	1 Dokumen	9.880.000,00	9.880.000,00	4.240.000,00	-5.640.000,00	Kab. Purworejo, Purwodadi, Semua Kel/Desa	DANA ALOKASI UMUM (DAU)	-	5. Pewujudan tata kelola pemerintahan yang bersih, akuntabel, kapabel, prima, dan transparan 5. Pewujudan tata kelola pemerintahan yang bersih, akuntabel, kapabel, prima, dan transparan			10.652.000,00	KECAMATAN PURWODADI
	7.01.06.2.01.0008	Rekomendasi Pengangkatan dan Pemberhentian Perangkat Desa																		
			Jumlah Dokumen Rekomendasi Pengangkatan dan Pemberhentian Perangkat Desa				1 Dokumen	0 Dokumen	1.700.000,00	1.700.000,00	0,00	-1.700.000,00	Kab. Purworejo, Purwodadi, Semua Kel/Desa	DANA ALOKASI UMUM (DAU)	-	5. Pewujudan tata kelola pemerintahan yang bersih, akuntabel, kapabel, prima, dan transparan 5. Pewujudan tata kelola pemerintahan yang bersih, akuntabel, kapabel, prima, dan transparan			6.084.000,00	KECAMATAN PURWODADI
	7.01.06.2.01.0009	Fasilitasi Sinkronisasi Perencanaan Pembangunan Daerah dengan Pembangunan Desa																		

NO	KODE	URUSAN / BIDANG URUSAN / PROGRAM / KEGIATAN / SUB KEGIATAN	INDIKATOR PROGRAM / KEGIATAN / SUB KEGIATAN	TARGET AKHIR PERIODE RENSTRA OPD	REALISASI CAPAIAN RENJA OPD TAHUN 2023	PRAKIRAAN CAPAIAN TARGET RENJA OPD TAHUN 2024	CAPAIAN KINERJA DAN KERANGKA PENDANAAN										KELOMPOK SASARAN	PRAKIRAAN MAJU RENCANA TAHUN 2026		PERANGKAT DAERAH PENANGGUNG JAWAB	
							TARGET 2025		PAGU INDIKATIF (Rp)			Bertambah/Berkurang (10-12)	LOKASI	SUMBER DANA	PRIORITAS			TARGET	PAGU INDIKATIF (Rp)		
							SEBELUM	SESUDAH	RKPD 2025	APBD 2025	RKPD PERUBAHAN 2025				NASIONAL	DAERAH					
1	2	3	4	5	6	7	8	9	10	11	12	13	14	15	16	17	18	19	20	21	
			Jumlah Dokumen Sinkronisasi Perencanaan Pembangunan Daerah dengan Pembangunan Desa				1 Dokumen	1 Dokumen	4.155.000,00	4.155.000,00	1.200.000,00	-2.955.000,00	Kab. Purworejo, Purwodadi, Semua Kel/Desa	DANA ALOKASI UMUM (DAU)	-	5. Pewujudan tata kelola pemerintahan yang bersih, akuntabel, kapabel, prima, dan transparan 5. Pewujudan tata kelola pemerintahan yang bersih, akuntabel, kapabel, prima, dan transparan			16.992.000,00	KECAMATAN PURWODADI	
	7.01.06.2.01.0012	Fasilitasi Pelaksanaan Tugas, Fungsi, dan Kewajiban Lembaga Kemasyarakatan																			
			Jumlah Dokumen Fasilitasi dalam rangka Pelaksanaan Tugas, Fungsi, dan Kewajiban Lembaga Kemasyarakatan				1 Dokumen	1 Dokumen	3.285.000,00	3.285.000,00	1.590.000,00	-1.695.000,00	Kab. Purworejo, Purwodadi, Semua Kel/Desa	DANA ALOKASI UMUM (DAU)	-	5. Pewujudan tata kelola pemerintahan yang bersih, akuntabel, kapabel, prima, dan transparan 5. Pewujudan tata kelola pemerintahan yang bersih, akuntabel, kapabel, prima, dan transparan			4.635.000,00	KECAMATAN PURWODADI	
	7.01.06.2.01.0018	Koordinasi Pelaksanaan Pembangunan Kawasan Perdesaan di Wilayah Kecamatan																			
			Jumlah Laporan Hasil Koordinasi Pelaksanaan Pembangunan Kawasan Perdesaan di Wilayah Kecamatan				1 Laporan	1 Laporan	2.988.000,00	2.988.000,00	1.325.000,00	-1.663.000,00	Kab. Purworejo, Purwodadi, Semua Kel/Desa	DANA ALOKASI UMUM (DAU)	-	5. Pewujudan tata kelola pemerintahan yang bersih, akuntabel, kapabel, prima, dan transparan 5. Pewujudan tata kelola pemerintahan yang bersih, akuntabel, kapabel, prima, dan transparan			3.126.000,00	KECAMATAN PURWODADI	
		KECAMATAN BAGELEN								2.145.519.328,00	2.418.416.806,00	2.227.269.715,00	81.750.387,00						3.009.725.011,00		
	7	UNSUR KEWILAYAHAN							2.145.519.328,00	2.418.416.806,00	2.227.269.715,00	81.750.387,00							3.009.725.011,00		
	7.01	KECAMATAN							2.145.519.328,00	2.418.416.806,00	2.227.269.715,00	81.750.387,00							3.009.725.011,00		
1.	7.01.01	PROGRAM PENUNJANG URUSAN PEMERINTAHAN DAERAH KABUPATEN/KOTA	Persentase Pelaksanaan Penunjang Urusan Pemerintahan Daerah Kabupaten				100 %	100 %	1.892.020.728,00	2.164.918.206,00	2.086.162.415,00	782.727.575,00							2.674.748.303,00		
	7.01.01.2.01	Perencanaan, Penganggaran, dan Evaluasi Kinerja Perangkat Daerah	Jumlah Dokumen Perencanaan, Penganggaran, dan Evaluasi Kinerja Perangkat Daerah				7 Dokumen	7 Dokumen	4.875.000,00	4.875.000,00	1.500.000,00	-3.375.000,00			-	5. Pewujudan tata kelola pemerintahan yang bersih, akuntabel, kapabel, prima, dan transparan 5. Pewujudan tata kelola pemerintahan yang bersih, akuntabel, kapabel, prima, dan transparan	-		6.187.500,00	KECAMATAN BAGELEN	
	7.01.01.2.01.0001	Penyusunan Dokumen Perencanaan Perangkat Daerah																			
			Jumlah Dokumen Perencanaan Perangkat Daerah				15 Dokumen	15 Dokumen	1.750.000,00	1.750.000,00	625.000,00	-1.125.000,00	Kab. Purworejo, Bagelen, Semua Kel/Desa	DANA ALOKASI UMUM (DAU)	-	5. Pewujudan tata kelola pemerintahan yang bersih, akuntabel, kapabel, prima, dan transparan 5. Pewujudan tata kelola pemerintahan yang bersih, akuntabel, kapabel, prima, dan transparan			2.750.000,00	KECAMATAN BAGELEN	
	7.01.01.2.01.0002	Koordinasi dan Penyusunan Dokumen RKA-SKPD																			
			Jumlah Dokumen RKA-SKPD dan Laporan Hasil Koordinasi Penyusunan Dokumen RKA-SKPD				1 Dokumen	1 Dokumen	500.000,00	500.000,00	125.000,00	-375.000,00	Kab. Purworejo, Bagelen, Semua Kel/Desa	DANA ALOKASI UMUM (DAU)	-	5. Pewujudan tata kelola pemerintahan yang bersih, akuntabel, kapabel, prima, dan transparan 5. Pewujudan tata kelola pemerintahan yang bersih, akuntabel, kapabel, prima, dan transparan			550.000,00	KECAMATAN BAGELEN	
	7.01.01.2.01.0003	Koordinasi dan Penyusunan Dokumen Perubahan RKA-SKPD																			
			Jumlah Dokumen Perubahan RKA-SKPD dan Laporan Hasil Koordinasi Penyusunan Dokumen Perubahan RKA-SKPD				1 Dokumen	1 Dokumen	500.000,00	500.000,00	125.000,00	-375.000,00	Kab. Purworejo, Bagelen, Semua Kel/Desa	DANA ALOKASI UMUM (DAU)	-	5. Pewujudan tata kelola pemerintahan yang bersih, akuntabel, kapabel, prima, dan transparan 5. Pewujudan tata kelola pemerintahan yang bersih, akuntabel, kapabel, prima, dan transparan			550.000,00	KECAMATAN BAGELEN	
	7.01.01.2.01.0004	Koordinasi dan Penyusunan DPA-SKPD																			
			Jumlah Dokumen DPA-SKPD dan Laporan Hasil Koordinasi Penyusunan Dokumen DPA-SKPD				1 Dokumen	1 Dokumen	500.000,00	500.000,00	125.000,00	-375.000,00	Kab. Purworejo, Bagelen, Semua Kel/Desa	DANA ALOKASI UMUM (DAU)	-	5. Pewujudan tata kelola pemerintahan yang bersih, akuntabel, kapabel, prima, dan transparan 5. Pewujudan tata kelola pemerintahan yang bersih, akuntabel, kapabel, prima, dan transparan			550.000,00	KECAMATAN BAGELEN	
	7.01.01.2.01.0005	Koordinasi dan Penyusunan Perubahan DPA- SKPD																			

NO	KODE	URUSAN / BIDANG URUSAN / PROGRAM / KEGIATAN / SUB KEGIATAN	INDIKATOR PROGRAM / KEGIATAN / SUB KEGIATAN	TARGET AKHIR PERIODE RENSTRA OPD	REALISASI CAPAIAN RENJA OPD TAHUN 2023	PRAKIRAAN CAPAIAN TARGET RENJA OPD TAHUN 2024	CAPAIAN KINERJA DAN KERANGKA PENDANAAN										KELOMPOK SASARAN	PRAKIRAAN MAJU RENCANA TAHUN 2026		PERANGKAT DAERAH PENANGGUNG JAWAB	
							TARGET 2025		PAGU INDIKATIF (Rp)			Bertambah/Berkurang (10-12)	LOKASI	SUMBER DANA	PRIORITAS			TARGET	PAGU INDIKATIF (Rp)		
							SEBELUM	SESUDAH	RKPD 2025	APBD 2025	RKPD PERUBAHAN 2025				NASIONAL	DAERAH					
1	2	3	4	5	6	7	8	9	10	11	12	13	14	15	16	17	18	19	20	21	
			Jumlah Dokumen Perubahan DPA-SKPD dan Laporan Hasil Koordinasi Penyusunan Dokumen Perubahan DPA-SKPD				1 Dokumen	1 Dokumen	500.000,00	500.000,00	125.000,00	-375.000,00	Kab. Purworejo, Bagelen, Semua Kel/Desa	DANA ALOKASI UMUM (DAU)	-	5. Pewujudan tata kelola pemerintahan yang bersih, akuntabel, kapabel, prima, dan transparan 5. Pewujudan tata kelola pemerintahan yang bersih, akuntabel, kapabel, prima, dan transparan			550.000,00	KECAMATAN BAGELEN	
	7.01.01.2.01.0006	Koordinasi dan Penyusunan Laporan Capaian Kinerja dan Ikhtisar Realisasi Kinerja SKPD																			
			Jumlah Laporan Capaian Kinerja dan Ikhtisar Realisasi Kinerja SKPD dan Laporan Hasil Koordinasi Penyusunan Laporan Capaian Kinerja dan Ikhtisar Realisasi Kinerja SKPD				16 Laporan	16 Laporan	625.000,00	625.000,00	250.000,00	-375.000,00	Kab. Purworejo, Bagelen, Semua Kel/Desa	DANA ALOKASI UMUM (DAU)	-	5. Pewujudan tata kelola pemerintahan yang bersih, akuntabel, kapabel, prima, dan transparan 5. Pewujudan tata kelola pemerintahan yang bersih, akuntabel, kapabel, prima, dan transparan			687.500,00	KECAMATAN BAGELEN	
	7.01.01.2.01.0007	Evaluasi Kinerja Perangkat Daerah																			
			Jumlah Laporan Evaluasi Kinerja Perangkat Daerah				6 Laporan	6 Laporan	500.000,00	500.000,00	125.000,00	-375.000,00	Kab. Purworejo, Bagelen, Semua Kel/Desa	DANA ALOKASI UMUM (DAU)	-	5. Pewujudan tata kelola pemerintahan yang bersih, akuntabel, kapabel, prima, dan transparan 5. Pewujudan tata kelola pemerintahan yang bersih, akuntabel, kapabel, prima, dan transparan			550.000,00	KECAMATAN BAGELEN	
	7.01.01.2.02	Administrasi Keuangan Perangkat Daerah	Persentase Layanan Administrasi Keuangan Perangkat Daerah				100 %	100 %	1.585.946.178,00	1.858.843.656,00	1.865.225.465,00	279.279.287,00			-	5. Pewujudan tata kelola pemerintahan yang bersih, akuntabel, kapabel, prima, dan transparan 5. Pewujudan tata kelola pemerintahan yang bersih, akuntabel, kapabel, prima, dan transparan	-		2.321.879.882,00	KECAMATAN BAGELEN	
	7.01.01.2.02.0001	Penyediaan Gaji dan Tunjangan ASN																			
			Jumlah Orang yang Menerima Gaji dan Tunjangan ASN				22 Orang/b ulan	22 Orang/b ulan	1.583.946.178,00	1.856.843.656,00	1.864.475.465,00	280.529.287,00	Kab. Purworejo, Bagelen, Semua Kel/Desa	PENDAPATAN ASLI DAERAH (PAD) DANA ALOKASI UMUM (DAU) DAU TAMBAHAN DUKUNGAN PENDANAAN ATAS KEBUJAKAN PENGGAJIAN PEGAWAI PEMERINTAH DENGAN PERJANJIAN KERJA	-	5. Pewujudan tata kelola pemerintahan yang bersih, akuntabel, kapabel, prima, dan transparan 5. Pewujudan tata kelola pemerintahan yang bersih, akuntabel, kapabel, prima, dan transparan			2.319.679.882,00	KECAMATAN BAGELEN	
	7.01.01.2.02.0005	Koordinasi dan Penyusunan Laporan Keuangan Akhir Tahun SKPD																			
			Jumlah Laporan Keuangan Akhir Tahun SKPD dan Laporan Hasil Koordinasi Penyusunan Laporan Keuangan Akhir Tahun SKPD				6 Laporan	6 Laporan	1.250.000,00	1.250.000,00	500.000,00	-750.000,00	Kab. Purworejo, Bagelen, Semua Kel/Desa	DANA ALOKASI UMUM (DAU)	-	5. Pewujudan tata kelola pemerintahan yang bersih, akuntabel, kapabel, prima, dan transparan 5. Pewujudan tata kelola pemerintahan yang bersih, akuntabel, kapabel, prima, dan transparan			1.375.000,00	KECAMATAN BAGELEN	
	7.01.01.2.02.0007	Koordinasi dan Penyusunan Laporan Keuangan Bulanan/ Triwulanan/ Semesteran SKPD																			
			Jumlah Laporan Keuangan Bulanan/ Triwulanan/ Semesteran SKPD dan Laporan Koordinasi Penyusunan Laporan Keuangan Bulanan/Triwulana n/Semesteran SKPD				26 Laporan	26 Laporan	750.000,00	750.000,00	250.000,00	-500.000,00	Kab. Purworejo, Bagelen, Semua Kel/Desa	DANA ALOKASI UMUM (DAU)	-	5. Pewujudan tata kelola pemerintahan yang bersih, akuntabel, kapabel, prima, dan transparan 5. Pewujudan tata kelola pemerintahan yang bersih, akuntabel, kapabel, prima, dan transparan			825.000,00	KECAMATAN BAGELEN	
	7.01.01.2.04	Administrasi Pendapatan Daerah Kewenangan Perangkat Daerah	Persentase Layanan Administrasi Pendapatan Daerah Kewenangan Perangkat Daerah				1 Dokumen	1 Dokumen	1.250.000,00	1.250.000,00	500.000,00	-750.000,00			-	5. Pewujudan tata kelola pemerintahan yang bersih, akuntabel, kapabel, prima, dan transparan 5. Pewujudan tata kelola pemerintahan yang bersih, akuntabel, kapabel, prima, dan transparan	-		1.375.000,00	KECAMATAN BAGELEN	
	7.01.01.2.04.0007	Pelaporan Pengelolaan Retribusi Daerah																			
			Jumlah Laporan Pengelolaan Retribusi Daerah				1 Dokumen	1 Dokumen	1.250.000,00	1.250.000,00	500.000,00	-750.000,00	Kab. Purworejo, Bagelen, Semua Kel/Desa	DANA ALOKASI UMUM (DAU)	-	5. Pewujudan tata kelola pemerintahan yang bersih, akuntabel, kapabel, prima, dan transparan 5. Pewujudan tata kelola pemerintahan yang bersih, akuntabel, kapabel, prima, dan transparan			1.375.000,00	KECAMATAN BAGELEN	

NO	KODE	URUSAN / BIDANG URUSAN / PROGRAM / KEGIATAN / SUB KEGIATAN	INDIKATOR PROGRAM / KEGIATAN / SUB KEGIATAN	TARGET AKHIR PERIODE RENSTRA OPD	REALISASI CAPAIAN RENJA OPD TAHUN 2023	PRAKIRAAN CAPAIAN TARGET RENJA OPD TAHUN 2024	CAPAIAN KINERJA DAN KERANGKA PENDANAAN										KELOMPOK SASARAN	PRAKIRAAN MAJU RENCANA TAHUN 2026		PERANGKAT DAERAH PENANGGUNG JAWAB
							TARGET 2025		PAGU INDIKATIF (Rp)			Bertambah/Berkurang (10-12)	LOKASI	SUMBER DANA	PRIORITAS			TARGET	PAGU INDIKATIF (Rp)	
							SEBELUM	SESUDAH	RKPD 2025	APBD 2025	RKPD PERUBAHAN 2025				NASIONAL	DAERAH				
1	2	3	4	5	6	7	8	9	10	11	12	13	14	15	16	17	18	19	20	21
	7.01.01.2.05	Administrasi Kepegawaian Perangkat Daerah	Persentase Layanan Administrasi Kepegawaian Perangkat Daerah				100 %	100 %	875.000,00	875.000,00	250.000,00	-625.000,00			-	5. Pewujudan tata kelola pemerintahan yang bersih, akuntabel, kapabel, prima, dan transparan 5. Pewujudan tata kelola pemerintahan yang bersih, akuntabel, kapabel, prima, dan transparan	-		935.000,00	KECAMATAN BAGELEN
	7.01.01.2.05.0005	Monitoring, Evaluasi, dan Penilaian Kinerja Pegawai																		
			Jumlah Dokumen Monitoring, Evaluasi, dan Penilaian Kinerja Pegawai				1 Dokumen	1 Dokumen	875.000,00	875.000,00	250.000,00	-625.000,00	Kab. Purworejo, Bagelen, Semua Kel/Desa	DANA ALOKASI UMUM (DAU)	-	5. Pewujudan tata kelola pemerintahan yang bersih, akuntabel, kapabel, prima, dan transparan 5. Pewujudan tata kelola pemerintahan yang bersih, akuntabel, kapabel, prima, dan transparan			935.000,00	KECAMATAN BAGELEN
	7.01.01.2.06	Administrasi Umum Perangkat Daerah	Persentase Layanan Administrasi Umum Perangkat Daerah				100 %	100 %	79.693.100,00	79.693.100,00	45.140.500,00	-34.552.600,00			-	5. Pewujudan tata kelola pemerintahan yang bersih, akuntabel, kapabel, prima, dan transparan 5. Pewujudan tata kelola pemerintahan yang bersih, akuntabel, kapabel, prima, dan transparan	-		85.223.028,00	KECAMATAN BAGELEN
	7.01.01.2.06.0001	Penyediaan Komponen Instalasi Listrik/Penerangan Bangunan Kantor																		
			Jumlah Paket Komponen Instalasi Listrik/Penerangan Bangunan Kantor yang Disediakan				2 Paket	2 Paket	2.575.600,00	2.575.600,00	2.575.600,00	0,00	Kab. Purworejo, Bagelen, Semua Kel/Desa	DANA ALOKASI UMUM (DAU)	-	5. Pewujudan tata kelola pemerintahan yang bersih, akuntabel, kapabel, prima, dan transparan 5. Pewujudan tata kelola pemerintahan yang bersih, akuntabel, kapabel, prima, dan transparan			2.838.110,00	KECAMATAN BAGELEN
	7.01.01.2.06.0003	Penyediaan Peralatan Rumah Tangga																		
			Jumlah Paket Peralatan Rumah Tangga yang Disediakan				2 Paket	2 Paket	2.726.000,00	2.726.000,00	1.149.000,00	-1.577.000,00	Kab. Purworejo, Bagelen, Semua Kel/Desa	DANA ALOKASI UMUM (DAU)	-	5. Pewujudan tata kelola pemerintahan yang bersih, akuntabel, kapabel, prima, dan transparan 5. Pewujudan tata kelola pemerintahan yang bersih, akuntabel, kapabel, prima, dan transparan			2.998.710,00	KECAMATAN BAGELEN
	7.01.01.2.06.0004	Penyediaan Bahan Logistik Kantor																		
			Jumlah Paket Bahan Logistik Kantor yang Disediakan				12 Paket	12 Paket	18.374.400,00	18.374.400,00	18.374.400,00	0,00	Kab. Purworejo, Bagelen, Semua Kel/Desa	DANA ALOKASI UMUM (DAU)	-	5. Pewujudan tata kelola pemerintahan yang bersih, akuntabel, kapabel, prima, dan transparan 5. Pewujudan tata kelola pemerintahan yang bersih, akuntabel, kapabel, prima, dan transparan			20.212.500,00	KECAMATAN BAGELEN
	7.01.01.2.06.0005	Penyediaan Barang Cetak dan Penggandaan																		
			Jumlah Paket Barang Cetak dan Penggandaan yang Disediakan				4 Paket	4 Paket	0,00	7.288.800,00	3.644.400,00	3.644.400,00	Kab. Purworejo, Bagelen, Semua Kel/Desa	DANA ALOKASI UMUM (DAU)	-	5. Pewujudan tata kelola pemerintahan yang bersih, akuntabel, kapabel, prima, dan transparan 5. Pewujudan tata kelola pemerintahan yang bersih, akuntabel, kapabel, prima, dan transparan			8.007.560,00	KECAMATAN BAGELEN
	7	NON URUSAN							2.145.519.328,00	2.418.416.806,00	2.227.269.715,00	81.750.387,00							3.009.725.011,00	
	7.01	URUSAN PEMERINTAHAN BIDANG XX							2.145.519.328,00	2.418.416.806,00	2.227.269.715,00	81.750.387,00							3.009.725.011,00	
	7.01.01.2.06.0005	Penyediaan Barang Cetak dan Penggandaan																		
	7	UNSUR KEWILAYAHAN							2.145.519.328,00	2.418.416.806,00	2.227.269.715,00	81.750.387,00							3.009.725.011,00	
	7.01	KECAMATAN							2.145.519.328,00	2.418.416.806,00	2.227.269.715,00	81.750.387,00							3.009.725.011,00	
	7.01.01.2.06.0006	Penyediaan Bahan Bacaan dan Peraturan Perundang-undangan																		
			Jumlah Dokumen Bahan Bacaan dan Peraturan Perundang-Undangan yang Disediakan				1 Dokumen	1 Dokumen	1.332.000,00	1.332.000,00	1.332.000,00	0,00	Kab. Purworejo, Bagelen, Semua Kel/Desa	DANA ALOKASI UMUM (DAU)	-	5. Pewujudan tata kelola pemerintahan yang bersih, akuntabel, kapabel, prima, dan transparan 5. Pewujudan tata kelola pemerintahan yang bersih, akuntabel, kapabel, prima, dan transparan			1.221.000,00	KECAMATAN BAGELEN
	7.01.01.2.06.0007	Penyediaan Bahan/Material																		

NO	KODE	URUSAN / BIDANG URUSAN / PROGRAM / KEGIATAN / SUB KEGIATAN	INDIKATOR PROGRAM / KEGIATAN / SUB KEGIATAN	TARGET AKHIR PERIODE RENSTRA OPD	REALISASI CAPAIAN RENJA OPD TAHUN 2023	PRAKIRAAN CAPAIAN TARGET RENJA OPD TAHUN 2024	CAPAIAN KINERJA DAN KERANGKA PENDANAAN										KELOMPOK SASARAN	PRAKIRAAN MAJU RENCANA TAHUN 2026		PERANGKAT DAERAH PENANGGUNG JAWAB	
							TARGET 2025		PAGU INDIKATIF (Rp)			Bertambah/Berkurang (10-12)	LOKASI	SUMBER DANA	PRIORITAS			TARGET	PAGU INDIKATIF (Rp)		
							SEBELUM	SESUDAH	RKPD 2025	APBD 2025	RKPD PERUBAHAN 2025				NASIONAL	DAERAH					
1	2	3	4	5	6	7	8	9	10	11	12	13	14	15	16	17	18	19	20	21	
			Jumlah Paket Bahan/Material yang Disediakan				4 Paket	4 Paket	15.206.000,00	15.206.000,00	8.195.000,00	-7.011.000,00	Kab. Purworejo, Bagelen, Semua Kel/Desa	DANA ALOKASI UMUM (DAU)	-	5. Pewujudan tata kelola pemerintahan yang bersih, akuntabel, kapabel, prima, dan transparan 5. Pewujudan tata kelola pemerintahan yang bersih, akuntabel, kapabel, prima, dan transparan			13.613.600,00	KECAMATAN BAGELEN	
	7.01.01.2.06.0009	Penyelenggaraan Rapat Koordinasi dan Konsultasi SKPD																			
			Jumlah Laporan Penyelenggaraan Rapat Koordinasi dan Konsultasi SKPD				12 Laporan	12 Laporan	31.565.300,00	31.565.300,00	9.620.100,00	-21.945.200,00	Kab. Purworejo, Bagelen, Semua Kel/Desa	DANA ALOKASI UMUM (DAU)	-	5. Pewujudan tata kelola pemerintahan yang bersih, akuntabel, kapabel, prima, dan transparan 5. Pewujudan tata kelola pemerintahan yang bersih, akuntabel, kapabel, prima, dan transparan			35.644.048,00	KECAMATAN BAGELEN	
	7.01.01.2.06.0010	Penatausahaan Arsip Dinamis pada SKPD																			
			Jumlah Dokumen Penatausahaan Arsip Dinamis pada SKPD				2 Dokumen	2 Dokumen	625.000,00	625.000,00	250.000,00	-375.000,00	Kab. Purworejo, Bagelen, Semua Kel/Desa	DANA ALOKASI UMUM (DAU)	-	5. Pewujudan tata kelola pemerintahan yang bersih, akuntabel, kapabel, prima, dan transparan 5. Pewujudan tata kelola pemerintahan yang bersih, akuntabel, kapabel, prima, dan transparan			687.500,00	KECAMATAN BAGELEN	
	7.01.01.2.07	Pengadaan Barang Milik Daerah Penunjang Urusan Pemerintah Daerah	Diadakannya Barang Milik Daerah (BMD) Penunjang Urusan Pemerintah Daerah				1 Unit	1 Unit	13.771.900,00	13.771.900,00	12.771.900,00	-1.000.000,00			-	5. Pewujudan tata kelola pemerintahan yang bersih, akuntabel, kapabel, prima, dan transparan 5. Pewujudan tata kelola pemerintahan yang bersih, akuntabel, kapabel, prima, dan transparan	-		52.695.170,00	KECAMATAN BAGELEN	
	7.01.01.2.07.0010	Pengadaan Sarana dan Prasarana Gedung Kantor atau Bangunan Lainnya																			
			Jumlah Unit Sarana dan Prasarana Gedung Kantor atau Bangunan Lainnya yang Disediakan				2 Unit	2 Unit	13.771.900,00	13.771.900,00	12.771.900,00	-1.000.000,00	Kab. Purworejo, Bagelen, Semua Kel/Desa	DANA ALOKASI UMUM (DAU)	-	5. Pewujudan tata kelola pemerintahan yang bersih, akuntabel, kapabel, prima, dan transparan 5. Pewujudan tata kelola pemerintahan yang bersih, akuntabel, kapabel, prima, dan transparan			52.695.170,00	KECAMATAN BAGELEN	
	7.01.01.2.08	Penyediaan Jasa Penunjang Urusan Pemerintahan Daerah	Jumlah Laporan Penyediaan Jasa Penunjang Urusan Pemerintah Daerah				2 Dokumen	2 Dokumen	88.979.550,00	88.979.550,00	88.979.550,00	0,00			-	5. Pewujudan tata kelola pemerintahan yang bersih, akuntabel, kapabel, prima, dan transparan 5. Pewujudan tata kelola pemerintahan yang bersih, akuntabel, kapabel, prima, dan transparan	-		97.695.723,00	KECAMATAN BAGELEN	
	7.01.01.2.08.0002	Penyediaan Jasa Komunikasi, Sumber Daya Air dan Listrik																			
			Jumlah Laporan Penyediaan Jasa Komunikasi, Sumber Daya Air dan Listrik yang Disediakan				12 Laporan	12 Laporan	27.599.550,00	27.599.550,00	27.599.550,00	0,00	Kab. Purworejo, Bagelen, Semua Kel/Desa	DANA ALOKASI UMUM (DAU)	-	5. Pewujudan tata kelola pemerintahan yang bersih, akuntabel, kapabel, prima, dan transparan 5. Pewujudan tata kelola pemerintahan yang bersih, akuntabel, kapabel, prima, dan transparan			30.359.865,00	KECAMATAN BAGELEN	
	7.01.01.2.08.0004	Penyediaan Jasa Pelayanan Umum Kantor																			
			Jumlah Laporan Penyediaan Jasa Pelayanan Umum Kantor yang Disediakan				12 Laporan	12 Laporan	61.380.000,00	61.380.000,00	61.380.000,00	0,00	Kab. Purworejo, Bagelen, Semua Kel/Desa	DANA ALOKASI UMUM (DAU)	-	5. Pewujudan tata kelola pemerintahan yang bersih, akuntabel, kapabel, prima, dan transparan 5. Pewujudan tata kelola pemerintahan yang bersih, akuntabel, kapabel, prima, dan transparan			67.335.858,00	KECAMATAN BAGELEN	
	7.01.01.2.09	Pemeliharaan Barang Milik Daerah Penunjang Urusan Pemerintahan Daerah	Barang Milik Daerah (BMD) Penunjang Urusan Pemerintah Daerah yang Dipelihara				4 Jenis	4 Jenis	116.630.000,00	116.630.000,00	71.795.000,00	-44.835.000,00			-	5. Pewujudan tata kelola pemerintahan yang bersih, akuntabel, kapabel, prima, dan transparan 5. Pewujudan tata kelola pemerintahan yang bersih, akuntabel, kapabel, prima, dan transparan	-		108.757.000,00	KECAMATAN BAGELEN	
	7.01.01.2.09.0002	Penyediaan Jasa Pemeliharaan, Biaya Pemeliharaan, Pajak dan Perizinan Kendaraan Dinas Operasional atau Lapangan																			

NO	KODE	URUSAN / BIDANG URUSAN / PROGRAM / KEGIATAN / SUB KEGIATAN	INDIKATOR PROGRAM / KEGIATAN / SUB KEGIATAN	TARGET AKHIR PERIODE RENSTRA OPD	REALISASI CAPAIAN RENJA OPD TAHUN 2023	PRAKIRAAN CAPAIAN TARGET RENJA OPD TAHUN 2024	CAPAIAN KINERJA DAN KERANGKA PENDANAAN										KELOMPOK SASARAN	PRAKIRAAN MAJU RENCANA TAHUN 2026		PERANGKAT DAERAH PENANGGUNG JAWAB	
							TARGET 2025		PAGU INDIKATIF (Rp)			Bertambah/Berkurang (10-12)	LOKASI	SUMBER DANA	PRIORITAS			TARGET	PAGU INDIKATIF (Rp)		
							SEBELUM	SESUDAH	RKPD 2025	APBD 2025	RKPD PERUBAHAN 2025				NASIONAL	DAERAH					
1	2	3	4	5	6	7	8	9	10	11	12	13	14	15	16	17	18	19	20	21	
			<i>Jumlah Kendaraan Dinas Operasional atau Lapangan yang Dipelihara dan dibayarkan Pajak dan Perizinannya</i>				11 Unit	5 Unit	90.920.000,00	90.920.000,00	59.300.000,00	-31.620.000,00	Kab. Purworejo, Bagelen, Semua Kel/Desa	DANA ALOKASI UMUM (DAU)	-	5. Pewujudan tata kelola pemerintahan yang bersih, akuntabel, kapabel, prima, dan transparan 5. Pewujudan tata kelola pemerintahan yang bersih, akuntabel, kapabel, prima, dan transparan			81.818.000,00	KECAMATAN BAGELEN	
	7.01.01.2.09.0006	Pemeliharaan Peralatan dan Mesin Lainnya																			
			<i>Jumlah Peralatan dan Mesin Lainnya yang Dipelihara</i>				24 Unit	9 Unit	17.200.000,00	17.200.000,00	6.410.000,00	-10.790.000,00	Kab. Purworejo, Bagelen, Semua Kel/Desa	DANA ALOKASI UMUM (DAU)	-	5. Pewujudan tata kelola pemerintahan yang bersih, akuntabel, kapabel, prima, dan transparan 5. Pewujudan tata kelola pemerintahan yang bersih, akuntabel, kapabel, prima, dan transparan			18.920.000,00	KECAMATAN BAGELEN	
	7.01.01.2.09.0009	Pemeliharaan/Rehabilitasi Gedung Kantor dan Bangunan Lainnya																			
			<i>Jumlah Gedung Kantor dan Bangunan Lainnya yang Dipelihara/Direhabilitasi</i>				1 Unit	1 Unit	4.850.000,00	4.850.000,00	2.425.000,00	-2.425.000,00	Kab. Purworejo, Bagelen, Semua Kel/Desa	DANA ALOKASI UMUM (DAU)	-	5. Pewujudan tata kelola pemerintahan yang bersih, akuntabel, kapabel, prima, dan transparan 5. Pewujudan tata kelola pemerintahan yang bersih, akuntabel, kapabel, prima, dan transparan			5.335.000,00	KECAMATAN BAGELEN	
	7.01.01.2.09.0010	Pemeliharaan/Rehabilitasi Sarana dan Prasarana Gedung Kantor atau Bangunan Lainnya																			
			<i>Jumlah Sarana dan Prasarana Gedung Kantor atau Bangunan Lainnya yang Dipelihara/Direhabilitasi</i>				4 Unit	4 Unit	3.660.000,00	3.660.000,00	3.660.000,00	0,00	Kab. Purworejo, Bagelen, Semua Kel/Desa	DANA ALOKASI UMUM (DAU)	-	5. Pewujudan tata kelola pemerintahan yang bersih, akuntabel, kapabel, prima, dan transparan 5. Pewujudan tata kelola pemerintahan yang bersih, akuntabel, kapabel, prima, dan transparan			2.684.000,00	KECAMATAN BAGELEN	
1.	7.01.02	PROGRAM PENYELENGGARAAN PEMERINTAHAN DAN PELAYANAN PUBLIK	Persentase Penyelenggaraan Pemerintahan dan Pelayanan Publik				100 %	100 %	35.895.000,00	35.895.000,00	20.902.000,00	21.113.138,00							57.008.138,00		
	7.01.02.2.01	Koordinasi Penyelenggaraan Kegiatan Pemerintahan di Tingkat Kecamatan	<i>Hasil Koordinasi Penyelenggaraan Kegiatan Pemerintahan di Tingkat Kecamatan</i>				2 Dokumen	2 Dokumen	35.895.000,00	35.895.000,00	20.902.000,00	-14.993.000,00			-	5. Pewujudan tata kelola pemerintahan yang bersih, akuntabel, kapabel, prima, dan transparan 5. Pewujudan tata kelola pemerintahan yang bersih, akuntabel, kapabel, prima, dan transparan	-		41.641.138,00	KECAMATAN BAGELEN	
	7.01.02.2.01.0001	Koordinasi/Sinergi Perencanaan dan Pelaksanaan Kegiatan Pemerintahan dengan Perangkat Daerah dan Instansi Vertikal Terkait																			
			<i>Jumlah Laporan Koordinasi/Sinergi Perencanaan dan Pelaksanaan Kegiatan Pemerintahan dengan Perangkat Daerah dan Instansi Vertikal Terkait</i>				3 Laporan	3 Laporan	30.000.000,00	30.000.000,00	17.665.000,00	-12.335.000,00	Kab. Purworejo, Bagelen, Semua Kel/Desa	DANA ALOKASI UMUM (DAU)	-	5. Pewujudan tata kelola pemerintahan yang bersih, akuntabel, kapabel, prima, dan transparan 5. Pewujudan tata kelola pemerintahan yang bersih, akuntabel, kapabel, prima, dan transparan			33.468.138,00	KECAMATAN BAGELEN	
	7.01.02.2.01.0002	Peningkatan Efektifitas Kegiatan Pemerintahan di Tingkat Kecamatan																			
			<i>Jumlah Dokumen Peningkatan Efektifitas Kegiatan Pemerintahan di Tingkat Kecamatan</i>				1 Dokumen	1 Dokumen	5.895.000,00	5.895.000,00	3.237.000,00	-2.658.000,00	Kab. Purworejo, Bagelen, Semua Kel/Desa	DANA ALOKASI UMUM (DAU)	-	5. Pewujudan tata kelola pemerintahan yang bersih, akuntabel, kapabel, prima, dan transparan 5. Pewujudan tata kelola pemerintahan yang bersih, akuntabel, kapabel, prima, dan transparan			8.173.000,00	KECAMATAN BAGELEN	
	7.01.02.2.02	Penyelenggaraan Urusan Pemerintahan yang Tidak Dilaksanakan oleh Unit Kerja Perangkat Daerah yang Ada di Kecamatan	-				-	-	0,00	0,00	0,00	0,00			-	5. Pewujudan tata kelola pemerintahan yang bersih, akuntabel, kapabel, prima, dan transparan 5. Pewujudan tata kelola pemerintahan yang bersih, akuntabel, kapabel, prima, dan transparan	-		15.367.000,00	KECAMATAN BAGELEN	
	7.01.02.2.02.0003	Peningkatan Efektifitas Pelaksanaan Pelayanan kepada Masyarakat di Wilayah Kecamatan																			
			<i>Jumlah Laporan Peningkatan Efektifitas Pelaksanaan Pelayanan kepada Masyarakat di Wilayah Kecamatan</i>				1 Laporan	0 Laporan	0,00	0,00	0,00	0,00	Kab. Purworejo, Bagelen, Semua Kel/Desa	DANA ALOKASI UMUM (DAU)	-	5. Pewujudan tata kelola pemerintahan yang bersih, akuntabel, kapabel, prima, dan transparan 5. Pewujudan tata kelola pemerintahan yang bersih, akuntabel, kapabel, prima, dan transparan			15.367.000,00	KECAMATAN BAGELEN	
2.	7.01.03	PROGRAM PEMBERDAYAAN MASYARAKAT DESA DAN KELURAHAN	Persentase Penyelenggaraan Pemberdayaan Masyarakat Desa/Kelurahan				100 %	100 %	117.263.200,00	117.263.200,00	57.158.900,00	25.426.820,00							142.690.020,00		

NO	KODE	URUSAN / BIDANG URUSAN / PROGRAM / KEGIATAN / SUB KEGIATAN	INDIKATOR PROGRAM / KEGIATAN / SUB KEGIATAN	TARGET AKHIR PERIODE RENSTRA OPD	REALISASI CAPAIAN RENJA OPD TAHUN 2023	PRAKIRAAN CAPAIAN TARGET RENJA OPD TAHUN 2024	CAPAIAN KINERJA DAN KERANGKA PENDANAAN										KELOMPOK SASARAN	PRAKIRAAN MAJU RENCANA TAHUN 2026		PERANGKAT DAERAH PENANGGUNG JAWAB
							TARGET 2025		PAGU INDIKATIF (Rp)			Bertambah/Berkurang (10-12)	LOKASI	SUMBER DANA	PRIORITAS			TARGET	PAGU INDIKATIF (Rp)	
							SEBELUM	SESUDAH	RKPD 2025	APBD 2025	RKPD PERUBAHAN 2025				NASIONAL	DAERAH				
1	2	3	4	5	6	7	8	9	10	11	12	13	14	15	16	17	18	19	20	21
	7.01.03.2.01	Koordinasi Kegiatan Pemberdayaan Desa	Hasil Koordinasi Kegiatan Pemberdayaan Desa				1 Dokumen	1 Dokumen	117.263.200,00	117.263.200,00	57.158.900,00	-60.104.300,00			-	5. Pewujudan tata kelola pemerintahan yang bersih, akuntabel, kapabel, prima, dan transparan 5. Pewujudan tata kelola pemerintahan yang bersih, akuntabel, kapabel, prima, dan transparan	-		142.690.020,00	KECAMATAN BAGELEN
	7.01.03.2.01.0001	Peningkatan Partisipasi Masyarakat dalam Forum Musyawarah Perencanaan Pembangunan di Desa																		
			Jumlah Lembaga Kemasyarakatan yang Berpartisipasi dalam Forum Musyawarah Perencanaan Pembangunan di Desa				0 Lembaga Kemasyarakatan	0 Lembaga Kemasyarakatan	21.467.600,00	21.467.600,00	14.167.600,00	-7.300.000,00	Kab. Purworejo, Bagelen, Semua Kel/Desa	DANA ALOKASI UMUM (DAU)	-	5. Pewujudan tata kelola pemerintahan yang bersih, akuntabel, kapabel, prima, dan transparan 5. Pewujudan tata kelola pemerintahan yang bersih, akuntabel, kapabel, prima, dan transparan			0,00	KECAMATAN BAGELEN
	7.01.03.2.01.0003	Peningkatan Efektifitas Kegiatan Pemberdayaan Masyarakat di Wilayah Kecamatan																		
			Jumlah Laporan Peningkatan Efektivitas Kegiatan Pemberdayaan Masyarakat di Wilayah Kecamatan				8 Laporan	5 Laporan	95.795.600,00	95.795.600,00	42.991.300,00	-52.804.300,00	Kab. Purworejo, Bagelen, Semua Kel/Desa	DANA ALOKASI UMUM (DAU)	-	5. Pewujudan tata kelola pemerintahan yang bersih, akuntabel, kapabel, prima, dan transparan 5. Pewujudan tata kelola pemerintahan yang bersih, akuntabel, kapabel, prima, dan transparan			142.690.020,00	KECAMATAN BAGELEN
3.	7.01.04	PROGRAM KOORDINASI KETENTRAMAN DAN KETERTIBAN UMUM	Persentase Penyelenggaraan Koordinasi Ketenteraman dan Ketertibam Umum				100 %	100 %	12.970.000,00	12.970.000,00	6.437.000,00	-452.000,00							12.518.000,00	
	7.01.04.2.01	Koordinasi Upaya Penyelenggaraan Ketenteraman dan Ketertiban Umum	Hasil Koordinasi Upaya Penyelenggaraan Ketenteraman dan Ketertiban Umum				1 Dokumen	1 Dokumen	12.970.000,00	12.970.000,00	6.437.000,00	-6.533.000,00			-	5. Pewujudan tata kelola pemerintahan yang bersih, akuntabel, kapabel, prima, dan transparan 5. Pewujudan tata kelola pemerintahan yang bersih, akuntabel, kapabel, prima, dan transparan	-		12.518.000,00	KECAMATAN BAGELEN
	7.01.04.2.01.0001	Sinergitas dengan Kepolisian Negara Republik Indonesia, Tentara Nasional Indonesia dan Instansi Vertikal di Wilayah Kecamatan																		
			Jumlah Laporan Hasil Sinergitas dengan Kepolisian Negara Republik Indonesia, Tentara Nasional Indonesia dan Instansi Vertikal di Wilayah Kecamatan				4 Laporan	4 Laporan	12.970.000,00	12.970.000,00	6.437.000,00	-6.533.000,00	Kab. Purworejo, Bagelen, Semua Kel/Desa	DANA ALOKASI UMUM (DAU)	-	5. Pewujudan tata kelola pemerintahan yang bersih, akuntabel, kapabel, prima, dan transparan 5. Pewujudan tata kelola pemerintahan yang bersih, akuntabel, kapabel, prima, dan transparan			12.518.000,00	KECAMATAN BAGELEN
4.	7.01.05	PROGRAM PENYELENGGARAAN URUSAN PEMERINTAHAN UMUM	Persentase Penyelenggaraan Urusan Pemerintahan Umum				100 %	100 %	53.585.400,00	53.585.400,00	37.773.400,00	-889.350,00							52.696.050,00	
	7.01.05.2.01	Penyelenggaraan Urusan Pemerintahan Umum Sesuai Penugasan Kepala Daerah	Hasil Penyelenggaraan Urusan Pemerintahan Umum sesuai Penugasan Kepala Daerah				2 Dokumen	2 Dokumen	53.585.400,00	53.585.400,00	37.773.400,00	-15.812.000,00			-	5. Pewujudan tata kelola pemerintahan yang bersih, akuntabel, kapabel, prima, dan transparan 5. Pewujudan tata kelola pemerintahan yang bersih, akuntabel, kapabel, prima, dan transparan	-		52.696.050,00	KECAMATAN BAGELEN
	7.01.05.2.01.0001	Pembinaan Wawasan Kebangsaan dan Ketahanan Nasional dalam rangka Memantapkan Pengamalan Pancasila, Pelaksanaan Undang-Undang Dasar Negara Republik Indonesia Tahun 1945, Pelestarian Bhinneka Tunggal Ika serta Pemertahanan dan Pemeliharaan Keutuhan Negara Kesatuan Republik Indonesia																		
			Jumlah Orang yang Mengikuti Pembinaan Wawasan Kebangsaan dan Ketahanan Nasional dalam rangka Memantapkan Pengamalan Pancasila, Pelaksanaan Undang-Undang Dasar Negara Republik Indonesia Tahun 1945, Pelestarian Bhinneka Tunggal Ika serta Pemertahanan dan Pemeliharaan Keutuhan Negara Kesatuan Republik Indonesia				300 Orang	300 Orang	27.455.400,00	27.455.400,00	21.095.400,00	-6.360.000,00	Kab. Purworejo, Bagelen, Semua Kel/Desa	DANA ALOKASI UMUM (DAU)	-	5. Pewujudan tata kelola pemerintahan yang bersih, akuntabel, kapabel, prima, dan transparan 5. Pewujudan tata kelola pemerintahan yang bersih, akuntabel, kapabel, prima, dan transparan			30.201.050,00	KECAMATAN BAGELEN
	7.01.05.2.01.0008	Pelaksanaan Tugas Forum Koordinasi Pimpinan di Kecamatan																		
			Jumlah Dokumen Tugas Forum Koordinasi Pimpinan di Kecamatan				5 Dokumen	5 Dokumen	26.130.000,00	26.130.000,00	16.678.000,00	-9.452.000,00	Kab. Purworejo, Bagelen, Semua Kel/Desa	DANA ALOKASI UMUM (DAU)	-	5. Pewujudan tata kelola pemerintahan yang bersih, akuntabel, kapabel, prima, dan transparan 5. Pewujudan tata kelola pemerintahan yang bersih, akuntabel, kapabel, prima, dan transparan			22.495.000,00	KECAMATAN BAGELEN
5.	7.01.06	PROGRAM PEMBINAAN DAN PENGAWASAN PEMERINTAHAN DESA	Persentase Pembinaan dan Pengawasan Pemerintahan Desa				100 %	100 %	33.785.000,00	33.785.000,00	18.836.000,00	36.279.500,00							70.064.500,00	

NO	KODE	URUSAN / BIDANG URUSAN / PROGRAM / KEGIATAN / SUB KEGIATAN	INDIKATOR PROGRAM / KEGIATAN / SUB KEGIATAN	TARGET AKHIR PERIODE RENSTRA OPD	REALISASI CAPAIAN RENJA OPD TAHUN 2023	PRAKIRAAN CAPAIAN TARGET RENJA OPD TAHUN 2024	CAPAIAN KINERJA DAN KERANGKA PENDANAAN										KELOMPOK SASARAN	PRAKIRAAN MAJU RENCANA TAHUN 2026		PERANGKAT DAERAH PENANGGUNG JAWAB		
							TARGET 2025		PAGU INDIKATIF (Rp)			Bertambah/Berkurang (10-12)	LOKASI	SUMBER DANA	PRIORITAS			TARGET	PAGU INDIKATIF (Rp)			
							SEBELUM	SESUDAH	RKPD 2025	APBD 2025	RKPD PERUBAHAN 2025				NASIONAL	DAERAH						
1	2	3	4	5	6	7	8	9	10	11	12	13	14	15	16	17	18	19	20	21		
	7.01.06.2.01	Fasilitasi, Rekomendasi dan Koordinasi Pembinaan dan Pengawasan Pemerintahan Desa	Hasil Fasilitasi, Rekomendasi, dan Koordinasi Pembinaan dan Pengawasan Pemerintahan Desa				4 Dokumen	4 Dokumen	33.785.000,00	33.785.000,00	18.836.000,00	-14.949.000,00			-	5. Pewujudan tata kelola pemerintahan yang bersih, akuntabel, kapabel, prima, dan transparan 5. Pewujudan tata kelola pemerintahan yang bersih, akuntabel, kapabel, prima, dan transparan	-		70.064.500,00	KECAMATAN BAGELEN		
	7.01.06.2.01.0002	Fasilitasi Administrasi Tata Pemerintahan Desa																				
			Jumlah Dokumen yang Difasilitasi dalam rangka Administrasi Tata Pemerintahan Desa				2 Dokumen	2 Dokumen	7.500.000,00	7.500.000,00	2.975.000,00	-4.525.000,00	Kab. Purworejo, Bagelen, Semua Kel/Desa	DANA ALOKASI UMUM (DAU)	-	5. Pewujudan tata kelola pemerintahan yang bersih, akuntabel, kapabel, prima, dan transparan 5. Pewujudan tata kelola pemerintahan yang bersih, akuntabel, kapabel, prima, dan transparan			8.250.000,00	KECAMATAN BAGELEN		
	7.01.06.2.01.0005	Fasilitasi Pelaksanaan Tugas Kepala Desa dan Perangkat Desa																				
			Jumlah Dokumen Fasilitasi dalam rangka Pelaksanaan Tugas Kepala Desa dan Perangkat Desa				12 Dokumen	12 Dokumen	23.910.000,00	23.910.000,00	14.986.000,00	-8.924.000,00	Kab. Purworejo, Bagelen, Semua Kel/Desa	DANA ALOKASI UMUM (DAU)	-	5. Pewujudan tata kelola pemerintahan yang bersih, akuntabel, kapabel, prima, dan transparan 5. Pewujudan tata kelola pemerintahan yang bersih, akuntabel, kapabel, prima, dan transparan			52.602.000,00	KECAMATAN BAGELEN		
	7.01.06.2.01.0006	Fasilitasi Pelaksanaan Pemilihan Kepala Desa																				
			Jumlah Dokumen Fasilitasi dalam rangka Pelaksanaan Pemilihan Kepala Desa				1 Dokumen	0 Dokumen	0,00	0,00	0,00	0,00	Kab. Purworejo, Bagelen, Semua Kel/Desa	DANA ALOKASI UMUM (DAU)	-	5. Pewujudan tata kelola pemerintahan yang bersih, akuntabel, kapabel, prima, dan transparan 5. Pewujudan tata kelola pemerintahan yang bersih, akuntabel, kapabel, prima, dan transparan			6.600.000,00	KECAMATAN BAGELEN		
	7.01.06.2.01.0008	Rekomendasi Pengangkatan dan Pemberhentian Perangkat Desa																				
			Jumlah Dokumen Rekomendasi Pengangkatan dan Pemberhentian Perangkat Desa				1 Dokumen	1 Dokumen	2.375.000,00	2.375.000,00	875.000,00	-1.500.000,00	Kab. Purworejo, Bagelen, Semua Kel/Desa	DANA ALOKASI UMUM (DAU)	-	5. Pewujudan tata kelola pemerintahan yang bersih, akuntabel, kapabel, prima, dan transparan 5. Pewujudan tata kelola pemerintahan yang bersih, akuntabel, kapabel, prima, dan transparan			2.612.500,00	KECAMATAN BAGELEN		
		KECAMATAN KALIGESING																			2.380.736.000,00	
	7	UNSUR KEWILAYAHAN																			2.380.736.000,00	
	7.01	KECAMATAN																			2.380.736.000,00	
1.	7.01.01	PROGRAM PENUNJANG URUSAN PEMERINTAHAN DAERAH KABUPATEN/KOTA	Persentase Pelaksanaan Penunjang urusan Pemerintahan Daerah Kabupaten				100 %	100 %	1.751.636.750,00	1.875.123.778,00	1.815.619.988,00	269.213.250,00							2.020.850.000,00			
	7.01.01.2.01	Perencanaan, Penganggaran, dan Evaluasi Kinerja Perangkat Daerah	Dokumen Perencanaan, Penganggaran, dan Evaluasi Kinerja Perangkat Daerah				7 Dokumen	7 Dokumen	8.430.000,00	8.430.000,00	4.825.000,00	-3.605.000,00			-	5. Pewujudan tata kelola pemerintahan yang bersih, akuntabel, kapabel, prima, dan transparan 5. Pewujudan tata kelola pemerintahan yang bersih, akuntabel, kapabel, prima, dan transparan	Aparatur		10.250.000,00	KECAMATAN KALIGESING		
	7.01.01.2.01.0001	Penyusunan Dokumen Perencanaan Perangkat Daerah																				
			Jumlah Dokumen Perencanaan Perangkat Daerah				15 Dokumen	15 Dokumen	1.250.000,00	1.250.000,00	1.250.000,00	0,00	Kab. Purworejo, Kaligesing, Semua Kel/Desa	DANA ALOKASI UMUM (DAU)	-	5. Pewujudan tata kelola pemerintahan yang bersih, akuntabel, kapabel, prima, dan transparan 5. Pewujudan tata kelola pemerintahan yang bersih, akuntabel, kapabel, prima, dan transparan			1.500.000,00	KECAMATAN KALIGESING		
	7.01.01.2.01.0002	Koordinasi dan Penyusunan Dokumen RKA-SKPD																				
			Jumlah Dokumen RKA-SKPD dan Laporan Hasil Koordinasi Penyusunan Dokumen RKA-SKPD				1 Dokumen	1 Dokumen	1.000.000,00	1.000.000,00	500.000,00	-500.000,00	Kab. Purworejo, Kaligesing, Semua Kel/Desa	DANA ALOKASI UMUM (DAU)	-	5. Pewujudan tata kelola pemerintahan yang bersih, akuntabel, kapabel, prima, dan transparan 5. Pewujudan tata kelola pemerintahan yang bersih, akuntabel, kapabel, prima, dan transparan			1.250.000,00	KECAMATAN KALIGESING		
	7.01.01.2.01.0003	Koordinasi dan Penyusunan Dokumen Perubahan RKA-SKPD																				

NO	KODE	URUSAN / BIDANG URUSAN / PROGRAM / KEGIATAN / SUB KEGIATAN	INDIKATOR PROGRAM / KEGIATAN / SUB KEGIATAN	TARGET AKHIR PERIODE RENSTRA OPD	REALISASI CAPAIAN RENJA OPD TAHUN 2023	PRAKIRAAN CAPAIAN TARGET RENJA OPD TAHUN 2024	CAPAIAN KINERJA DAN KERANGKA PENDANAAN										KELOMPOK SASARAN	PRAKIRAAN MAJU RENCANA TAHUN 2026		PERANGKAT DAERAH PENANGGUNG JAWAB	
							TARGET 2025		PAGU INDIKATIF (Rp)			Bertambah/Berkurang (10-12)	LOKASI	SUMBER DANA	PRIORITAS			TARGET	PAGU INDIKATIF (Rp)		
							SEBELUM	SESUDAH	RKPD 2025	APBD 2025	RKPD PERUBAHAN 2025				NASIONAL	DAERAH					
1	2	3	4	5	6	7	8	9	10	11	12	13	14	15	16	17	18	19	20	21	
			Jumlah Dokumen Perubahan RKA-SKPD dan Laporan Hasil Koordinasi Penyusunan Dokumen Perubahan RKA-SKPD				1 Dokumen	1 Dokumen	1.250.000,00	1.250.000,00	625.000,00	-625.000,00	Kab. Purworejo, Kaligesing, Semua Kel/Desa	DANA ALOKASI UMUM (DAU)	-	5. Pewujudan tata kelola pemerintahan yang bersih, akuntabel, kapabel, prima, dan transparan 5. Pewujudan tata kelola pemerintahan yang bersih, akuntabel, kapabel, prima, dan transparan			1.750.000,00	KECAMATAN KALIGESING	
	7.01.01.2.01.0004	Koordinasi dan Penyusunan DPA-SKPD																			
			Jumlah Dokumen DPA-SKPD dan Laporan Hasil Koordinasi Penyusunan Dokumen DPA-SKPD				1 Dokumen	1 Dokumen	1.500.000,00	1.500.000,00	750.000,00	-750.000,00	Kab. Purworejo, Kaligesing, Semua Kel/Desa	DANA ALOKASI UMUM (DAU)	-	5. Pewujudan tata kelola pemerintahan yang bersih, akuntabel, kapabel, prima, dan transparan 5. Pewujudan tata kelola pemerintahan yang bersih, akuntabel, kapabel, prima, dan transparan			1.250.000,00	KECAMATAN KALIGESING	
	7.01.01.2.01.0005	Koordinasi dan Penyusunan Perubahan DPA- SKPD																			
			Jumlah Dokumen Perubahan DPA-SKPD dan Laporan Hasil Koordinasi Penyusunan Dokumen Perubahan DPA-SKPD				1 Dokumen	1 Dokumen	1.500.000,00	1.500.000,00	750.000,00	-750.000,00	Kab. Purworejo, Kaligesing, Semua Kel/Desa	DANA ALOKASI UMUM (DAU)	-	5. Pewujudan tata kelola pemerintahan yang bersih, akuntabel, kapabel, prima, dan transparan 5. Pewujudan tata kelola pemerintahan yang bersih, akuntabel, kapabel, prima, dan transparan			1.250.000,00	KECAMATAN KALIGESING	
	7.01.01.2.01.0006	Koordinasi dan Penyusunan Laporan Capaian Kinerja dan Ikhtisar Realisasi Kinerja SKPD																			
			Jumlah Laporan Capaian Kinerja dan Ikhtisar Realisasi Kinerja SKPD dan Laporan Hasil Koordinasi Penyusunan Laporan Capaian Kinerja dan Ikhtisar Realisasi Kinerja SKPD				16 Laporan	16 Laporan	1.000.000,00	1.000.000,00	500.000,00	-500.000,00	Kab. Purworejo, Kaligesing, Semua Kel/Desa	DANA ALOKASI UMUM (DAU)	-	5. Pewujudan tata kelola pemerintahan yang bersih, akuntabel, kapabel, prima, dan transparan 5. Pewujudan tata kelola pemerintahan yang bersih, akuntabel, kapabel, prima, dan transparan			2.000.000,00	KECAMATAN KALIGESING	
	7.01.01.2.01.0007	Evaluasi Kinerja Perangkat Daerah																			
			Jumlah Laporan Evaluasi Kinerja Perangkat Daerah				6 Laporan	6 Laporan	930.000,00	930.000,00	450.000,00	-480.000,00	Kab. Purworejo, Kaligesing, Semua Kel/Desa	DANA ALOKASI UMUM (DAU)	-	5. Pewujudan tata kelola pemerintahan yang bersih, akuntabel, kapabel, prima, dan transparan 5. Pewujudan tata kelola pemerintahan yang bersih, akuntabel, kapabel, prima, dan transparan			1.250.000,00	KECAMATAN KALIGESING	
	7.01.01.2.02	Administrasi Keuangan Perangkat Daerah	Persentase Layanan Administrasi Keuangan Perangkat Daerah				100 %	100 %	1.422.348.000,00	1.547.306.038,00	1.563.483.598,00	141.135.598,00			-	5. Pewujudan tata kelola pemerintahan yang bersih, akuntabel, kapabel, prima, dan transparan 5. Pewujudan tata kelola pemerintahan yang bersih, akuntabel, kapabel, prima, dan transparan	Aparatur		1.618.000.000,00	KECAMATAN KALIGESING	
	7.01.01.2.02.0001	Penyediaan Gaji dan Tunjangan ASN																			
			Jumlah Orang yang Menerima Gaji dan Tunjangan ASN				22 Orang/b ulan	15 Orang/b ulan	1.419.223.000,00	1.544.181.038,00	1.562.233.598,00	143.010.598,00	Kab. Purworejo, Kaligesing, Semua Kel/Desa	PENDAPATAN ASLI DAERAH (PAD) DANA ALOKASI UMUM (DAU) DAU TAMBAHAN DUKUNGAN PENDANAAN ATAS KEBIJAKAN PENGGAJIAN PEGAWAI PEMERINTAH DENGAN PERJANJIAN KERJA	-	5. Pewujudan tata kelola pemerintahan yang bersih, akuntabel, kapabel, prima, dan transparan 5. Pewujudan tata kelola pemerintahan yang bersih, akuntabel, kapabel, prima, dan transparan			1.612.500.000,00	KECAMATAN KALIGESING	
	7.01.01.2.02.0005	Koordinasi dan Penyusunan Laporan Keuangan Akhir Tahun SKPD																			
			Jumlah Laporan Keuangan Akhir Tahun SKPD dan Laporan Hasil Koordinasi Penyusunan Laporan Keuangan Akhir Tahun SKPD				6 Laporan	6 Laporan	1.250.000,00	1.250.000,00	625.000,00	-625.000,00	Kab. Purworejo, Kaligesing, Semua Kel/Desa	DANA ALOKASI UMUM (DAU)	-	5. Pewujudan tata kelola pemerintahan yang bersih, akuntabel, kapabel, prima, dan transparan 5. Pewujudan tata kelola pemerintahan yang bersih, akuntabel, kapabel, prima, dan transparan			2.500.000,00	KECAMATAN KALIGESING	
	7.01.01.2.02.0007	Koordinasi dan Penyusunan Laporan Keuangan Bulanan/ Triwulanan/ Semesteran SKPD																			
			Jumlah Laporan Keuangan Bulanan/ Triwulanan/ Semesteran SKPD dan Laporan Koordinasi Penyusunan Laporan Keuangan Bulanan/Triwulanan/Semesteran SKPD				26 Laporan	26 Laporan	1.875.000,00	1.875.000,00	625.000,00	-1.250.000,00	Kab. Purworejo, Kaligesing, Semua Kel/Desa	DANA ALOKASI UMUM (DAU)	-	5. Pewujudan tata kelola pemerintahan yang bersih, akuntabel, kapabel, prima, dan transparan 5. Pewujudan tata kelola pemerintahan yang bersih, akuntabel, kapabel, prima, dan transparan			3.000.000,00	KECAMATAN KALIGESING	

NO	KODE	URUSAN / BIDANG URUSAN / PROGRAM / KEGIATAN / SUB KEGIATAN	INDIKATOR PROGRAM / KEGIATAN / SUB KEGIATAN	TARGET AKHIR PERIODE RENSTRA OPD	REALISASI CAPAIAN RENJA OPD TAHUN 2023	PRAKIRAAN CAPAIAN TARGET RENJA OPD TAHUN 2024	CAPAIAN KINERJA DAN KERANGKA PENDANAAN										KELOMPOK SASARAN	PRAKIRAAN MAJU RENCANA TAHUN 2026		PERANGKAT DAERAH PENANGGUNG JAWAB	
							TARGET 2025		PAGU INDIKATIF (Rp)					Bertambah/Berkurang (10-12)	LOKASI	SUMBER DANA		PRIORITAS			TARGET
							SEBELUM	SESUDAH	RKPD 2025		APBD 2025	RKPD PERUBAHAN 2025	NASIONAL					DAERAH			
1	2	3	4	5	6	7	8	9	10	11	12	13	14	15	16	17	18	19	20	21	
	7.01.01.2.04	Administrasi Pendapatan Daerah Kewenangan Perangkat Daerah	Persentase Layanan Administrasi Pendapatan Daerah Kewenangan Perangkat Daerah				100 %	0 %	1.750.000,00	1.750.000,00	875.000,00	-875.000,00			Memperkuat pembangunan sumber daya manusia (SDM), sains, teknologi, pendidikan, kesehatan, prestasi olahraga, kesetaraan gender, serta penguatan peran perempuan, pemuda (generasi milenial dan generasi Z), dan penyandang disabilitas.	5. Pewujudan tata kelola pemerintahan yang bersih, akuntabel, kapabel, prima, dan transparan 5. Pewujudan tata kelola pemerintahan yang bersih, akuntabel, kapabel, prima, dan transparan	Aparatur		2.500.000,00	KECAMATAN KALIGESING	
	7.01.01.2.04.0007	Pelaporan Pengelolaan Retribusi Daerah																			
			Jumlah Laporan Pengelolaan Retribusi Daerah				1 Dokumen	1 Dokumen	1.750.000,00	1.750.000,00	875.000,00	-875.000,00	Kab. Purworejo, Kaligesing, Semua Kel/Desa	DANA ALOKASI UMUM (DAU)	Memperkuat pembangunan sumber daya manusia (SDM), sains, teknologi, pendidikan, kesehatan, prestasi olahraga, kesetaraan gender, serta penguatan peran perempuan, pemuda (generasi milenial dan generasi Z), dan penyandang disabilitas.	5. Pewujudan tata kelola pemerintahan yang bersih, akuntabel, kapabel, prima, dan transparan 5. Pewujudan tata kelola pemerintahan yang bersih, akuntabel, kapabel, prima, dan transparan			2.500.000,00	KECAMATAN KALIGESING	
	7.01.01.2.05	Administrasi Kepegawaian Perangkat Daerah	Persentase Layanan Administrasi Kepegawaian Perangkat Daerah				100 %	0 %	2.211.000,00	2.211.000,00	0,00	-2.211.000,00			-	- -	Aparatur		2.500.000,00	KECAMATAN KALIGESING	
	7.01.01.2.05.0005	Monitoring, Evaluasi, dan Penilaian Kinerja Pegawai																			
			Jumlah Dokumen Monitoring, Evaluasi, dan Penilaian Kinerja Pegawai				1 Dokumen	0 Dokumen	2.211.000,00	2.211.000,00	0,00	-2.211.000,00	Kab. Purworejo, Kaligesing, Semua Kel/Desa	DANA ALOKASI UMUM (DAU)	-	- -			2.500.000,00	KECAMATAN KALIGESING	
	7.01.01.2.06	Administrasi Umum Perangkat Daerah	Persentase Layanan Administrasi Umum Perangkat Daerah				100 %	100 %	116.239.750,00	116.239.750,00	56.879.400,00	-59.360.350,00			-	5. Pewujudan tata kelola pemerintahan yang bersih, akuntabel, kapabel, prima, dan transparan 5. Pewujudan tata kelola pemerintahan yang bersih, akuntabel, kapabel, prima, dan transparan	Aparatur		124.100.000,00	KECAMATAN KALIGESING	
	7.01.01.2.06.0001	Penyediaan Komponen Instalasi Listrik/Penerangan Bangunan Kantor																			
			Jumlah Paket Komponen Instalasi Listrik/Penerangan Bangunan Kantor yang Disediakan				1 Paket	1 Paket	2.275.000,00	2.275.000,00	2.275.000,00	0,00	Kab. Purworejo, Kaligesing, Semua Kel/Desa	DANA ALOKASI UMUM (DAU)	-	5. Pewujudan tata kelola pemerintahan yang bersih, akuntabel, kapabel, prima, dan transparan 5. Pewujudan tata kelola pemerintahan yang bersih, akuntabel, kapabel, prima, dan transparan			17.800.000,00	KECAMATAN KALIGESING	
	7.01.01.2.06.0003	Penyediaan Peralatan Rumah Tangga																			
			Jumlah Paket Peralatan Rumah Tangga yang Disediakan				1 Paket	1 Paket	5.162.000,00	5.162.000,00	2.306.000,00	-2.856.000,00	Kab. Purworejo, Kaligesing, Semua Kel/Desa	DANA ALOKASI UMUM (DAU)	-	5. Pewujudan tata kelola pemerintahan yang bersih, akuntabel, kapabel, prima, dan transparan 5. Pewujudan tata kelola pemerintahan yang bersih, akuntabel, kapabel, prima, dan transparan			14.000.000,00	KECAMATAN KALIGESING	
	7.01.01.2.06.0004	Penyediaan Bahan Logistik Kantor																			
			Jumlah Paket Bahan Logistik Kantor yang Disediakan				1 Paket	1 Paket	26.904.750,00	26.904.750,00	19.923.000,00	-6.981.750,00	Kab. Purworejo, Kaligesing, Semua Kel/Desa	DANA ALOKASI UMUM (DAU)	-	5. Pewujudan tata kelola pemerintahan yang bersih, akuntabel, kapabel, prima, dan transparan 5. Pewujudan tata kelola pemerintahan yang bersih, akuntabel, kapabel, prima, dan transparan			28.700.000,00	KECAMATAN KALIGESING	
	7.01.01.2.06.0005	Penyediaan Barang Cetak dan Penggandaan																			
			Jumlah Paket Barang Cetak dan Penggandaan yang Disediakan				1 Paket	1 Paket	6.396.000,00	6.396.000,00	2.912.000,00	-3.484.000,00	Kab. Purworejo, Kaligesing, Semua Kel/Desa	DANA ALOKASI UMUM (DAU)	-	5. Pewujudan tata kelola pemerintahan yang bersih, akuntabel, kapabel, prima, dan transparan 5. Pewujudan tata kelola pemerintahan yang bersih, akuntabel, kapabel, prima, dan transparan			6.000.000,00	KECAMATAN KALIGESING	
	7.01.01.2.06.0007	Penyediaan Bahan/Material																			
			Jumlah Paket Bahan/Material yang Disediakan				1 Paket	1 Paket	20.714.000,00	20.714.000,00	12.418.000,00	-8.296.000,00	Kab. Purworejo, Kaligesing, Semua Kel/Desa	DANA ALOKASI UMUM (DAU)	-	5. Pewujudan tata kelola pemerintahan yang bersih, akuntabel, kapabel, prima, dan transparan 5. Pewujudan tata kelola pemerintahan yang bersih, akuntabel, kapabel, prima, dan transparan			25.600.000,00	KECAMATAN KALIGESING	
	7.01.01.2.06.0009	Penyelenggaraan Rapat Koordinasi dan Konsultasi SKPD																			

NO	KODE	URUSAN / BIDANG URUSAN / PROGRAM / KEGIATAN / SUB KEGIATAN	INDIKATOR PROGRAM / KEGIATAN / SUB KEGIATAN	TARGET AKHIR PERIODE RENSTRA OPD	REALISASI CAPAIAN RENJA OPD TAHUN 2023	PRAKIRAAN CAPAIAN TARGET RENJA OPD TAHUN 2024	CAPAIAN KINERJA DAN KERANGKA PENDANAAN										KELOMPOK SASARAN	PRAKIRAAN MAJU RENCANA TAHUN 2026		PERANGKAT DAERAH PENANGGUNG JAWAB
							TARGET 2025		PAGU INDIKATIF (Rp)			Bertambah/Berkurang (10-12)	LOKASI	SUMBER DANA	PRIORITAS			TARGET	PAGU INDIKATIF (Rp)	
							SEBELUM	SESUDAH	RKPD 2025	APBD 2025	RKPD PERUBAHAN 2025				NASIONAL	DAERAH				
1	2	3	4	5	6	7	8	9	10	11	12	13	14	15	16	17	18	19	20	21
			<i>Jumlah Laporan Penyelenggaraan Rapat Koordinasi dan Konsultasi SKPD</i>				1 Laporan	1 Laporan	54.788.000,00	54.788.000,00	17.045.400,00	-37.742.600,00	Kab. Purworejo, Kaligesing, Semua Kel/Desa	DANA ALOKASI UMUM (DAU)	-	5. Pewujudan tata kelola pemerintahan yang bersih, akuntabel, kapabel, prima, dan transparan 5. Pewujudan tata kelola pemerintahan yang bersih, akuntabel, kapabel, prima, dan transparan			32.000.000,00	KECAMATAN KALIGESING
	7.01.01.2.07	Pengadaan Barang Milik Daerah Penunjang Urusan Pemerintah Daerah	<i>Barang Milik Daerah (BMD) Penunjang Urusan Pemerintah Daerah yang Diadakan</i>				11 Jenis	1 Jenis	35.000.000,00	35.000.000,00	35.000.000,00	0,00			Memperkuat pembangunan sumber daya manusia (SDM), sains, teknologi, pendidikan, kesehatan, prestasi olahraga, kesetaraan gender, serta penguatan peran perempuan, pemuda (generasi milenial dan generasi Z), dan penyandang disabilitas.	5. Pewujudan tata kelola pemerintahan yang bersih, akuntabel, kapabel, prima, dan transparan 5. Pewujudan tata kelola pemerintahan yang bersih, akuntabel, kapabel, prima, dan transparan	Aparatur		82.500.000,00	KECAMATAN KALIGESING
	7.01.01.2.07.0005	Pengadaan Mebel																		
			<i>Jumlah Paket Mebel yang Disediakan</i>				100 Unit	60 Unit	35.000.000,00	35.000.000,00	35.000.000,00	0,00	Kab. Purworejo, Kaligesing, Semua Kel/Desa	DANA ALOKASI UMUM (DAU)	Memperkuat pembangunan sumber daya manusia (SDM), sains, teknologi, pendidikan, kesehatan, prestasi olahraga, kesetaraan gender, serta penguatan peran perempuan, pemuda (generasi milenial dan generasi Z), dan penyandang disabilitas.	5. Pewujudan tata kelola pemerintahan yang bersih, akuntabel, kapabel, prima, dan transparan 5. Pewujudan tata kelola pemerintahan yang bersih, akuntabel, kapabel, prima, dan transparan			45.000.000,00	KECAMATAN KALIGESING
	7.01.01.2.07.0006	Pengadaan Peralatan dan Mesin Lainnya																		
			<i>Jumlah Unit Peralatan dan Mesin Lainnya yang Disediakan</i>				4 Unit	0 Unit	0,00	0,00	0,00	0,00	Kab. Purworejo, Kaligesing, Semua Kel/Desa	DANA ALOKASI UMUM (DAU)	Memperkuat pembangunan sumber daya manusia (SDM), sains, teknologi, pendidikan, kesehatan, prestasi olahraga, kesetaraan gender, serta penguatan peran perempuan, pemuda (generasi milenial dan generasi Z), dan penyandang disabilitas.	5. Pewujudan tata kelola pemerintahan yang bersih, akuntabel, kapabel, prima, dan transparan 5. Pewujudan tata kelola pemerintahan yang bersih, akuntabel, kapabel, prima, dan transparan			37.500.000,00	KECAMATAN KALIGESING
	7.01.01.2.08	Penyediaan Jasa Penunjang Urusan Pemerintahan Daerah	<i>Jasa Penunjang Urusan Pemerintaah Daerah yang Disediakan</i>				12 Bulan	12 Bulan	71.460.000,00	71.458.990,00	61.828.990,00	-9.631.010,00			-	5. Pewujudan tata kelola pemerintahan yang bersih, akuntabel, kapabel, prima, dan transparan 5. Pewujudan tata kelola pemerintahan yang bersih, akuntabel, kapabel, prima, dan transparan	Aparatur		70.000.000,00	KECAMATAN KALIGESING
	7.01.01.2.08.0002	Penyediaan Jasa Komunikasi, Sumber Daya Air dan Listrik																		
			<i>Jumlah Laporan Penyediaan Jasa Komunikasi, Sumber Daya Air dan Listrik yang Disediakan</i>				12 Laporan	12 Laporan	31.200.000,00	31.198.990,00	31.198.990,00	-1.010,00	Kab. Purworejo, Kaligesing, Semua Kel/Desa	DANA ALOKASI UMUM (DAU)	-	5. Pewujudan tata kelola pemerintahan yang bersih, akuntabel, kapabel, prima, dan transparan 5. Pewujudan tata kelola pemerintahan yang bersih, akuntabel, kapabel, prima, dan transparan			25.000.000,00	KECAMATAN KALIGESING
	7.01.01.2.08.0004	Penyediaan Jasa Pelayanan Umum Kantor																		
			<i>Jumlah Laporan Penyediaan Jasa Pelayanan Umum Kantor yang Disediakan</i>				1 Laporan	1 Laporan	40.260.000,00	40.260.000,00	30.630.000,00	-9.630.000,00	Kab. Purworejo, Kaligesing, Semua Kel/Desa	DANA ALOKASI UMUM (DAU)	-	5. Pewujudan tata kelola pemerintahan yang bersih, akuntabel, kapabel, prima, dan transparan 5. Pewujudan tata kelola pemerintahan yang bersih, akuntabel, kapabel, prima, dan transparan			45.000.000,00	KECAMATAN KALIGESING
	7.01.01.2.09	Pemeliharaan Barang Milik Daerah Penunjang Urusan Pemerintahan Daerah	<i>Barang Milik Daerah (BMD) Penunjang Urusan Pemerintahan Daerah yang Dipelihara</i>				10 Jenis	4 Jenis	94.198.000,00	92.728.000,00	92.728.000,00	-1.470.000,00			Memperkuat pembangunan sumber daya manusia (SDM), sains, teknologi, pendidikan, kesehatan, prestasi olahraga, kesetaraan gender, serta penguatan peran perempuan, pemuda (generasi milenial dan generasi Z), dan penyandang disabilitas.	5. Pewujudan tata kelola pemerintahan yang bersih, akuntabel, kapabel, prima, dan transparan 5. Pewujudan tata kelola pemerintahan yang bersih, akuntabel, kapabel, prima, dan transparan	Aparatur		111.000.000,00	KECAMATAN KALIGESING
	7.01.01.2.09.0001	Penyediaan Jasa Pemeliharaan, Biaya Pemeliharaan, dan Pajak Kendaraan Perorangan Dinas atau Kendaraan Dinas Jabatan																		

NO	KODE	URUSAN / BIDANG URUSAN / PROGRAM / KEGIATAN / SUB KEGIATAN	INDIKATOR PROGRAM / KEGIATAN / SUB KEGIATAN	TARGET AKHIR PERIODE RENSTRA OPD	REALISASI CAPAIAN RENJA OPD TAHUN 2023	PRAKIRAAN CAPAIAN TARGET RENJA OPD TAHUN 2024	CAPAIAN KINERJA DAN KERANGKA PENDANAAN										KELOMPOK SASARAN	PRAKIRAAN MAJU RENCANA TAHUN 2026		PERANGKAT DAERAH PENANGGUNG JAWAB	
							TARGET 2025		PAGU INDIKATIF (Rp)			Bertambah/Berkurang (10-12)	LOKASI	SUMBER DANA	PRIORITAS			TARGET	PAGU INDIKATIF (Rp)		
							SEBELUM	SESUDAH	RKPD 2025	APBD 2025	RKPD PERUBAHAN 2025				NASIONAL	DAERAH					
1	2	3	4	5	6	7	8	9	10	11	12	13	14	15	16	17	18	19	20	21	
			Jumlah Kendaraan Perorangan Dinas atau Kendaraan Dinas Jabatan yang Dipelihara dan dibayarkan Pajaknya				8 Unit	4 Unit	55.500.000,00	54.030.000,00	54.030.000,00	-1.470.000,00	Kab. Purworejo, Kaligesing, Semua Kel/Desa	DANA ALOKASI UMUM (DAU)	Memperkuat pembangunan sumber daya manusia (SDM), sains, teknologi, pendidikan, kesehatan, prestasi olahraga, kesetaraan gender, serta penguatan peran perempuan, pemuda (generasi milenial dan generasi Z), dan penyandang disabilitas.	5. Pewujudan tata kelola pemerintahan yang bersih, akuntabel, kapabel, prima, dan transparan 5. Pewujudan tata kelola pemerintahan yang bersih, akuntabel, kapabel, prima, dan transparan			55.500.000,00	KECAMATAN KALIGESING	
	7.01.01.2.09.0006	Pemeliharaan Peralatan dan Mesin Lainnya																			
			Jumlah Peralatan dan Mesin Lainnya yang Dipelihara				9 Unit	9 Unit	6.410.000,00	6.410.000,00	6.410.000,00	0,00	Kab. Purworejo, Kaligesing, Semua Kel/Desa	DANA ALOKASI UMUM (DAU)	Memperkuat pembangunan sumber daya manusia (SDM), sains, teknologi, pendidikan, kesehatan, prestasi olahraga, kesetaraan gender, serta penguatan peran perempuan, pemuda (generasi milenial dan generasi Z), dan penyandang disabilitas.	5. Pewujudan tata kelola pemerintahan yang bersih, akuntabel, kapabel, prima, dan transparan 5. Pewujudan tata kelola pemerintahan yang bersih, akuntabel, kapabel, prima, dan transparan			17.000.000,00	KECAMATAN KALIGESING	
	7.01.01.2.09.0009	Pemeliharaan/Rehabilitasi Gedung Kantor dan Bangunan Lainnya																			
			Jumlah Gedung Kantor dan Bangunan Lainnya yang Dipelihara/Direhabilitasi				1 Unit	1 Unit	17.300.000,00	17.300.000,00	17.300.000,00	0,00	Kab. Purworejo, Kaligesing, Semua Kel/Desa	DANA ALOKASI UMUM (DAU)	Memperkuat pembangunan sumber daya manusia (SDM), sains, teknologi, pendidikan, kesehatan, prestasi olahraga, kesetaraan gender, serta penguatan peran perempuan, pemuda (generasi milenial dan generasi Z), dan penyandang disabilitas.	5. Pewujudan tata kelola pemerintahan yang bersih, akuntabel, kapabel, prima, dan transparan 5. Pewujudan tata kelola pemerintahan yang bersih, akuntabel, kapabel, prima, dan transparan			21.000.000,00	KECAMATAN KALIGESING	
	7.01.01.2.09.0011	Pemeliharaan/Rehabilitasi Sarana dan Prasarana Pendukung Gedung Kantor atau Bangunan Lainnya																			
			Jumlah Sarana dan Prasarana Pendukung Gedung Kantor atau Bangunan Lainnya yang Dipelihara/Direhabilitasi				10 Unit	10 Unit	14.988.000,00	14.988.000,00	14.988.000,00	0,00	Kab. Purworejo, Kaligesing, Semua Kel/Desa	DANA ALOKASI UMUM (DAU)	Memperkuat pembangunan sumber daya manusia (SDM), sains, teknologi, pendidikan, kesehatan, prestasi olahraga, kesetaraan gender, serta penguatan peran perempuan, pemuda (generasi milenial dan generasi Z), dan penyandang disabilitas.	- -			17.500.000,00	KECAMATAN KALIGESING	
2.	7.01.02	PROGRAM PENYELENGGARAAN PEMERINTAHAN DAN PELAYANAN PUBLIK	Persentase Penyelenggaraan Pemerintahan dan Pelayanan Publik				100 %	100 %	13.460.000,00	13.460.000,00	9.650.000,00	14.240.000,00							27.700.000,00		
	7.01.02.2.01	Koordinasi Penyelenggaraan Kegiatan Pemerintahan di Tingkat Kecamatan	Hasil Koordinasi Penyelenggaraan Kegiatan Pemerintahan di Tingkat Kecamatan				1 Dokumen	1 Dokumen	9.500.000,00	9.500.000,00	6.650.000,00	-2.850.000,00			-	5. Pewujudan tata kelola pemerintahan yang bersih, akuntabel, kapabel, prima, dan transparan 5. Pewujudan tata kelola pemerintahan yang bersih, akuntabel, kapabel, prima, dan transparan	Masyarakat		11.000.000,00	KECAMATAN KALIGESING	
	7.01.02.2.01.0001	Koordinasi/Sinergi Perencanaan dan Pelaksanaan Kegiatan Pemerintahan dengan Perangkat Daerah dan Instansi Vertikal Terkait																			
			Jumlah Laporan Koordinasi/Sinergi Perencanaan dan Pelaksanaan Kegiatan Pemerintahan dengan Perangkat Daerah dan Instansi Vertikal Terkait				1 Laporan	1 Laporan	9.500.000,00	9.500.000,00	6.650.000,00	-2.850.000,00	Kab. Purworejo, Kaligesing, Semua Kel/Desa	DANA ALOKASI UMUM (DAU)	-	5. Pewujudan tata kelola pemerintahan yang bersih, akuntabel, kapabel, prima, dan transparan 5. Pewujudan tata kelola pemerintahan yang bersih, akuntabel, kapabel, prima, dan transparan			11.000.000,00	KECAMATAN KALIGESING	
	7.01.02.2.02	Penyelenggaraan Urusan Pemerintahan yang Tidak Dilaksanakan oleh Unit Kerja Perangkat Daerah yang Ada di Kecamatan	Hasil Penyelenggaraan Urusan Pemerintahan yang tidak Dilaksanakan oleh Unit Kerja Perangkat Daerah yang Ada di Kecamatan				1 Dokumen	1 Dokumen	3.960.000,00	3.960.000,00	3.000.000,00	-960.000,00			-	5. Pewujudan tata kelola pemerintahan yang bersih, akuntabel, kapabel, prima, dan transparan 5. Pewujudan tata kelola pemerintahan yang bersih, akuntabel, kapabel, prima, dan transparan	Masyarakat		16.700.000,00	KECAMATAN KALIGESING	
	7.01.02.2.02.0003	Peningkatan Efektifitas Pelaksanaan Pelayanan kepada Masyarakat di Wilayah Kecamatan																			
			Jumlah Laporan Peningkatan Efektifitas Pelaksanaan Pelayanan kepada Masyarakat di Wilayah Kecamatan				1 Laporan	1 Laporan	3.960.000,00	3.960.000,00	3.000.000,00	-960.000,00	Kab. Purworejo, Kaligesing, Semua Kel/Desa	DANA ALOKASI UMUM (DAU)	-	5. Pewujudan tata kelola pemerintahan yang bersih, akuntabel, kapabel, prima, dan transparan 5. Pewujudan tata kelola pemerintahan yang bersih, akuntabel, kapabel, prima, dan transparan			16.700.000,00	KECAMATAN KALIGESING	
3.	7.01.03	PROGRAM PEMBERDAYAAN MASYARAKAT DESA DAN KELURAHAN	Persentase Penyelenggaraan Pemberdayaan Masyarakat Desa/ Kelurahan				100 %	100 %	69.653.500,00	69.653.500,00	33.677.500,00	110.314.500,00							179.968.000,00		

NO	KODE	URUSAN / BIDANG URUSAN / PROGRAM / KEGIATAN / SUB KEGIATAN	INDIKATOR PROGRAM / KEGIATAN / SUB KEGIATAN	TARGET AKHIR PERIODE RENSTRA OPD	REALISASI CAPAIAN RENJA OPD TAHUN 2023	PRAKIRAAN CAPAIAN TARGET RENJA OPD TAHUN 2024	CAPAIAN KINERJA DAN KERANGKA PENDANAAN										KELOMPOK SASARAN	PRAKIRAAN MAJU RENCANA TAHUN 2026		PERANGKAT DAERAH PENANGGUNG JAWAB
							TARGET 2025		PAGU INDIKATIF (Rp)			Bertambah/Berkurang (10-12)	LOKASI	SUMBER DANA	PRIORITAS			TARGET	PAGU INDIKATIF (Rp)	
							SEBELUM	SESUDAH	RKPD 2025	APBD 2025	RKPD PERUBAHAN 2025				NASIONAL	DAERAH				
1	2	3	4	5	6	7	8	9	10	11	12	13	14	15	16	17	18	19	20	21
	7.01.03.2.01	Koordinasi Kegiatan Pemberdayaan Desa	Hasil Koordinasi Kegiatan Pemberdayaan Desa				2 Dokumen	2 Dokumen	69.653.500,00	69.653.500,00	33.677.500,00	-35.976.000,00			-	5. Pewujudan tata kelola pemerintahan yang bersih, akuntabel, kapabel, prima, dan transparan 5. Pewujudan tata kelola pemerintahan yang bersih, akuntabel, kapabel, prima, dan transparan	Masyarakat		179.968.000,00	KECAMATAN KALIGESING
	7.01.03.2.01.0001	Peningkatan Partisipasi Masyarakat dalam Forum Musyawarah Perencanaan Pembangunan di Desa																		
			Jumlah Lembaga Kemasyarakatan yang Berpartisipasi dalam Forum Musyawarah Perencanaan Pembangunan di Desa				4 Lembaga Kemasyara katan	4 Lembaga Kemasyara katan	14.737.500,00	14.737.500,00	12.487.500,00	-2.250.000,00	Kab. Purworejo, Kaligesing, Semua Kel/Desa	DANA ALOKASI UMUM (DAU)	-	5. Pewujudan tata kelola pemerintahan yang bersih, akuntabel, kapabel, prima, dan transparan 5. Pewujudan tata kelola pemerintahan yang bersih, akuntabel, kapabel, prima, dan transparan			98.118.000,00	KECAMATAN KALIGESING
	7.01.03.2.01.0003	Peningkatan Efektifitas Kegiatan Pemberdayaan Masyarakat di Wilayah Kecamatan																		
			Jumlah Laporan Peningkatan Efektivitas Kegiatan Pemberdayaan Masyarakat di Wilayah Kecamatan				1 Laporan	1 Laporan	54.916.000,00	54.916.000,00	21.190.000,00	-33.726.000,00	Kab. Purworejo, Kaligesing, Semua Kel/Desa	DANA ALOKASI UMUM (DAU)	-	5. Pewujudan tata kelola pemerintahan yang bersih, akuntabel, kapabel, prima, dan transparan 5. Pewujudan tata kelola pemerintahan yang bersih, akuntabel, kapabel, prima, dan transparan			81.850.000,00	KECAMATAN KALIGESING
4.	7.01.04	PROGRAM KOORDINASI KETENTRAMAN DAN KETERTIBAN UMUM	Persentase Penyelenggaraan Koordinasi Ketenteraman dan Ketertiban Umum				100 %	100 %	13.355.000,00	13.355.000,00	5.895.000,00	8.322.000,00							21.677.000,00	
	7.01.04.2.01	Koordinasi Upaya Penyelenggaraan Ketenteraman dan Ketertiban Umum	Hasil Koordinasi Upaya Penyelenggaraan Ketenteraman dan Ketertiban Umum				2 Dokumen	2 Dokumen	13.355.000,00	13.355.000,00	5.895.000,00	-7.460.000,00			-	5. Pewujudan tata kelola pemerintahan yang bersih, akuntabel, kapabel, prima, dan transparan 5. Pewujudan tata kelola pemerintahan yang bersih, akuntabel, kapabel, prima, dan transparan	Masyarakat		21.677.000,00	KECAMATAN KALIGESING
	7.01.04.2.01.0001	Sinergitas dengan Kepolisian Negara Republik Indonesia, Tentara Nasional Indonesia dan Instansi Vertikal di Wilayah Kecamatan																		
			Jumlah Laporan Hasil Sinergitas dengan Kepolisian Negara Republik Indonesia, Tentara Nasional Indonesia dan Instansi Vertikal di Wilayah Kecamatan				1 Laporan	1 Laporan	9.660.000,00	9.660.000,00	4.090.000,00	-5.570.000,00	Kab. Purworejo, Kaligesing, Semua Kel/Desa	DANA ALOKASI UMUM (DAU)	-	5. Pewujudan tata kelola pemerintahan yang bersih, akuntabel, kapabel, prima, dan transparan 5. Pewujudan tata kelola pemerintahan yang bersih, akuntabel, kapabel, prima, dan transparan			13.000.000,00	KECAMATAN KALIGESING
	7.01.04.2.01.0002	Harmonisasi Hubungan dengan Tokoh Agama dan Tokoh Masyarakat																		
			Jumlah Laporan Pelaksanaan Harmonisasi Hubungan dengan Tokoh Agama dan Tokoh Masyarakat				1 Laporan	1 Laporan	3.695.000,00	3.695.000,00	1.805.000,00	-1.890.000,00	Kab. Purworejo, Kaligesing, Semua Kel/Desa	DANA ALOKASI UMUM (DAU)	-	5. Pewujudan tata kelola pemerintahan yang bersih, akuntabel, kapabel, prima, dan transparan 5. Pewujudan tata kelola pemerintahan yang bersih, akuntabel, kapabel, prima, dan transparan			8.677.000,00	KECAMATAN KALIGESING
5.	7.01.05	PROGRAM PENYELENGGARAAN URUSAN PEMERINTAHAN UMUM	Persentase Penyelenggaraan Urusan Pemerintahan Umum				100 %	100 %	18.241.000,00	18.241.000,00	11.872.000,00	-12.741.000,00							5.500.000,00	
	7.01.05.2.01	Penyelenggaraan Urusan Pemerintahan Umum Sesuai Penugasan Kepala Daerah	Hasil Penyelenggaraan Urusan Pemerintahan Umum sesuai Penugasan Kepala Daerah				1 Dokumen	1 Dokumen	18.241.000,00	18.241.000,00	11.872.000,00	-6.369.000,00			-	5. Pewujudan tata kelola pemerintahan yang bersih, akuntabel, kapabel, prima, dan transparan 5. Pewujudan tata kelola pemerintahan yang bersih, akuntabel, kapabel, prima, dan transparan	Masyarakat		5.500.000,00	KECAMATAN KALIGESING
	7.01.05.2.01.0008	Pelaksanaan Tugas Forum Koordinasi Pimpinan di Kecamatan																		
			Jumlah Dokumen Tugas Forum Koordinasi Pimpinan di Kecamatan				1 Dokumen	1 Dokumen	18.241.000,00	18.241.000,00	11.872.000,00	-6.369.000,00	Kab. Purworejo, Kaligesing, Semua Kel/Desa	DANA ALOKASI UMUM (DAU)	-	5. Pewujudan tata kelola pemerintahan yang bersih, akuntabel, kapabel, prima, dan transparan 5. Pewujudan tata kelola pemerintahan yang bersih, akuntabel, kapabel, prima, dan transparan			5.500.000,00	KECAMATAN KALIGESING
6.	7.01.06	PROGRAM PEMBINAAN DAN PENGAWASAN PEMERINTAHAN DESA	Persentase Pembinaan dan Pengawasan Pemerintahan Desa				100 %	100 %	40.650.000,00	40.650.000,00	25.248.000,00	84.391.000,00							125.041.000,00	

NO	KODE	URUSAN / BIDANG URUSAN / PROGRAM / KEGIATAN / SUB KEGIATAN	INDIKATOR PROGRAM / KEGIATAN / SUB KEGIATAN	TARGET AKHIR PERIODE RENSTRA OPD	REALISASI CAPAIAN RENJA OPD TAHUN 2023	PRAKIRAAN CAPAIAN TARGET RENJA OPD TAHUN 2024	CAPAIAN KINERJA DAN KERANGKA PENDANAAN										KELOMPOK SASARAN	PRAKIRAAN MAJU RENCANA TAHUN 2026		PERANGKAT DAERAH PENANGGUNG JAWAB	
							TARGET 2025		PAGU INDIKATIF (Rp)					Bertambah/Berkurang (10-12)	LOKASI	SUMBER DANA		PRIORITAS			TARGET
							SEBELUM	SESUDAH	RKPD 2025		APBD 2025	RKPD PERUBAHAN 2025	NASIONAL					DAERAH			
1	2	3	4	5	6	7	8	9	10	11	12	13	14	15	16	17	18	19	20	21	
	7.01.06.2.01	Fasilitasi, Rekomendasi dan Koordinasi Pembinaan dan Pengawasan Pemerintahan Desa	Hasil Fasilitasi, Rekomendasi, dan Koordinasi Pembinaan dan Pengawasan Pemerintahan Desa				5 Dokumen	5 Dokumen	40.650.000,00	40.650.000,00	25.248.000,00	-15.402.000,00			-	5. Pewujudan tata kelola pemerintahan yang bersih, akuntabel, kapabel, prima, dan transparan 5. Pewujudan tata kelola pemerintahan yang bersih, akuntabel, kapabel, prima, dan transparan	Masyarakat		125.041.000,00	KECAMATAN KALIGESING	
	7.01.06.2.01.0002	Fasilitasi Administrasi Tata Pemerintahan Desa																			
			Jumlah Dokumen yang Difasilitasi dalam rangka Administrasi Tata Pemerintahan Desa				1 Dokumen	1 Dokumen	2.650.000,00	2.650.000,00	1.900.000,00	-750.000,00	Kab. Purworejo, Kaligesing, Semua Kel/Desa	DANA ALOKASI UMUM (DAU)	-	5. Pewujudan tata kelola pemerintahan yang bersih, akuntabel, kapabel, prima, dan transparan 5. Pewujudan tata kelola pemerintahan yang bersih, akuntabel, kapabel, prima, dan transparan			5.741.000,00	KECAMATAN KALIGESING	
	7.01.06.2.01.0003	Fasilitasi Pengelolaan Keuangan Desa dan Pendayagunaan Aset Desa																			
			Jumlah Dokumen yang Difasilitasi dalam rangka Pengelolaan Keuangan Desa dan Pendayagunaan Aset Desa				1 Dokumen	1 Dokumen	1.635.000,00	1.635.000,00	1.140.000,00	-495.000,00	Kab. Purworejo, Kaligesing, Semua Kel/Desa	DANA ALOKASI UMUM (DAU)	-	5. Pewujudan tata kelola pemerintahan yang bersih, akuntabel, kapabel, prima, dan transparan 5. Pewujudan tata kelola pemerintahan yang bersih, akuntabel, kapabel, prima, dan transparan			4.000.000,00	KECAMATAN KALIGESING	
	7.01.06.2.01.0005	Fasilitasi Pelaksanaan Tugas Kepala Desa dan Perangkat Desa																			
			Jumlah Dokumen Fasilitasi dalam rangka Pelaksanaan Tugas Kepala Desa dan Perangkat Desa				1 Dokumen	1 Dokumen	31.020.000,00	31.020.000,00	17.808.000,00	-13.212.000,00	Kab. Purworejo, Kaligesing, Semua Kel/Desa	DANA ALOKASI UMUM (DAU)	-	5. Pewujudan tata kelola pemerintahan yang bersih, akuntabel, kapabel, prima, dan transparan 5. Pewujudan tata kelola pemerintahan yang bersih, akuntabel, kapabel, prima, dan transparan			84.000.000,00	KECAMATAN KALIGESING	
	7.01.06.2.01.0006	Fasilitasi Pelaksanaan Pemilihan Kepala Desa																			
			Jumlah Dokumen Fasilitasi dalam rangka Pelaksanaan Pemilihan Kepala Desa				0 Dokumen	0 Dokumen	0,00	0,00	0,00	0,00	Kab. Purworejo, Kaligesing, Semua Kel/Desa	DANA ALOKASI UMUM (DAU)	-	5. Pewujudan tata kelola pemerintahan yang bersih, akuntabel, kapabel, prima, dan transparan 5. Pewujudan tata kelola pemerintahan yang bersih, akuntabel, kapabel, prima, dan transparan			13.500.000,00	KECAMATAN KALIGESING	
	7.01.06.2.01.0007	Fasilitasi Pelaksanaan Tugas dan Fungsi Badan Permusyawaratan Desa																			
			Jumlah Dokumen Fasilitasi dalam rangka Pelaksanaan Tugas dan Fungsi Badan Permusyawaratan Desa				1 Dokumen	1 Dokumen	2.650.000,00	2.650.000,00	1.900.000,00	-750.000,00	Kab. Purworejo, Kaligesing, Semua Kel/Desa	DANA ALOKASI UMUM (DAU)	-	5. Pewujudan tata kelola pemerintahan yang bersih, akuntabel, kapabel, prima, dan transparan 5. Pewujudan tata kelola pemerintahan yang bersih, akuntabel, kapabel, prima, dan transparan			4.000.000,00	KECAMATAN KALIGESING	
	7.01.06.2.01.0008	Rekomendasi Pengangkatan dan Pemberhentian Perangkat Desa																			
			Jumlah Dokumen Rekomendasi Pengangkatan dan Pemberhentian Perangkat Desa				1 Dokumen	1 Dokumen	2.695.000,00	2.695.000,00	2.500.000,00	-195.000,00	Kab. Purworejo, Kaligesing, Semua Kel/Desa	DANA ALOKASI UMUM (DAU)	-	5. Pewujudan tata kelola pemerintahan yang bersih, akuntabel, kapabel, prima, dan transparan 5. Pewujudan tata kelola pemerintahan yang bersih, akuntabel, kapabel, prima, dan transparan			9.800.000,00	KECAMATAN KALIGESING	
	7.01.06.2.01.0012	Fasilitasi Pelaksanaan Tugas, Fungsi, dan Kewajiban Lembaga Kemasyarakatan																			
			Jumlah Dokumen Fasilitasi dalam rangka Pelaksanaan Tugas, Fungsi, dan Kewajiban Lembaga Kemasyarakatan				0 Dokumen	0 Dokumen	0,00	0,00	0,00	0,00	Kab. Purworejo, Kaligesing, Semua Kel/Desa	DANA ALOKASI UMUM (DAU)	-	5. Pewujudan tata kelola pemerintahan yang bersih, akuntabel, kapabel, prima, dan transparan 5. Pewujudan tata kelola pemerintahan yang bersih, akuntabel, kapabel, prima, dan transparan			4.000.000,00	KECAMATAN KALIGESING	
		KECAMATAN PURWOREJO								21.036.969.498,00	23.677.985.707,00	21.804.834.039,00	767.864.541,00							24.021.850.907,00	
	7	UNSUR KEWILAYAHAN							21.036.969.498,00	23.677.985.707,00	21.804.834.039,00	767.864.541,00							24.021.850.907,00		
	7.01	KECAMATAN							21.036.969.498,00	23.677.985.707,00	21.804.834.039,00	767.864.541,00							24.021.850.907,00		
1.	7.01.01	PROGRAM PENUNJANG URUSAN PEMERINTAHAN DAERAH KABUPATEN/KOTA	Persentase Pelaksanaan Penunjang Urusan Pemerintahan Daerah Kabupaten				100 %	100 %	11.237.898.120,00	12.243.950.932,00	12.734.037.439,00	2.526.376.690,00							13.764.274.810,00		

NO	KODE	URUSAN / BIDANG URUSAN / PROGRAM / KEGIATAN / SUB KEGIATAN	INDIKATOR PROGRAM / KEGIATAN / SUB KEGIATAN	TARGET AKHIR PERIODE RENSTRA OPD	REALISASI CAPAIAN RENJA OPD TAHUN 2023	PRAKIRAAN CAPAIAN TARGET RENJA OPD TAHUN 2024	CAPAIAN KINERJA DAN KERANGKA PENDANAAN										KELOMPOK SASARAN	PRAKIRAAN MAJU RENCANA TAHUN 2026		PERANGKAT DAERAH PENANGGUNG JAWAB
							TARGET 2025		PAGU INDIKATIF (Rp)			Bertambah/Berkurang (10-12)	LOKASI	SUMBER DANA	PRIORITAS			TARGET	PAGU INDIKATIF (Rp)	
							SEBELUM	SESUDAH	RKPD 2025	APBD 2025	RKPD PERUBAHAN 2025				NASIONAL	DAERAH				
1	2	3	4	5	6	7	8	9	10	11	12	13	14	15	16	17	18	19	20	21
	7.01.01.2.01	Perencanaan, Penganggaran, dan Evaluasi Kinerja Perangkat Daerah	Jumlah Dokumen Perencanaan, Penganggaran, dan Evaluasi Kinerja Perangkat Daerah				7 Dokumen	7 Dokumen	123.415.800,00	112.235.800,00	89.365.800,00	-34.050.000,00			-	5. Pewujudan tata kelola pemerintahan yang bersih, akuntabel, kapabel, prima, dan transparan 5. Pewujudan tata kelola pemerintahan yang bersih, akuntabel, kapabel, prima, dan transparan	Aparatur		138.124.160,00	KECAMATAN PURWOREJO
	7.01.01.2.01.0001	Penyusunan Dokumen Perencanaan Perangkat Daerah																		
			Jumlah Dokumen Perencanaan Perangkat Daerah				15 Dokumen	15 Dokumen	37.073.200,00	37.073.200,00	28.963.200,00	-8.110.000,00	Kab. Purworejo, Purworejo, Semua Kel/Desa	DANA ALOKASI UMUM (DAU)	-	5. Pewujudan tata kelola pemerintahan yang bersih, akuntabel, kapabel, prima, dan transparan 5. Pewujudan tata kelola pemerintahan yang bersih, akuntabel, kapabel, prima, dan transparan			38.351.500,00	KECAMATAN PURWOREJO
	7.01.01.2.01.0002	Koordinasi dan Penyusunan Dokumen RKA-SKPD																		
			Jumlah Dokumen RKA-SKPD dan Laporan Hasil Koordinasi Penyusunan Dokumen RKA-SKPD				1 Dokumen	1 Dokumen	7.134.000,00	3.054.000,00	1.734.000,00	-5.400.000,00	Kab. Purworejo, Purworejo, Semua Kel/Desa	DANA ALOKASI UMUM (DAU)	-	5. Pewujudan tata kelola pemerintahan yang bersih, akuntabel, kapabel, prima, dan transparan 5. Pewujudan tata kelola pemerintahan yang bersih, akuntabel, kapabel, prima, dan transparan			8.628.730,00	KECAMATAN PURWOREJO
	7.01.01.2.01.0003	Koordinasi dan Penyusunan Dokumen Perubahan RKA-SKPD																		
			Jumlah Dokumen Perubahan RKA-SKPD dan Laporan Hasil Koordinasi Penyusunan Dokumen Perubahan RKA-SKPD				1 Dokumen	1 Dokumen	7.134.000,00	3.054.000,00	1.734.000,00	-5.400.000,00	Kab. Purworejo, Purworejo, Semua Kel/Desa	DANA ALOKASI UMUM (DAU)	-	5. Pewujudan tata kelola pemerintahan yang bersih, akuntabel, kapabel, prima, dan transparan 5. Pewujudan tata kelola pemerintahan yang bersih, akuntabel, kapabel, prima, dan transparan			8.628.730,00	KECAMATAN PURWOREJO
	7.01.01.2.01.0004	Koordinasi dan Penyusunan DPA-SKPD																		
			Jumlah Dokumen DPA-SKPD dan Laporan Hasil Koordinasi Penyusunan Dokumen DPA-SKPD				1 Dokumen	1 Dokumen	6.298.000,00	3.278.000,00	1.958.000,00	-4.340.000,00	Kab. Purworejo, Purworejo, Semua Kel/Desa	DANA ALOKASI UMUM (DAU)	-	5. Pewujudan tata kelola pemerintahan yang bersih, akuntabel, kapabel, prima, dan transparan 5. Pewujudan tata kelola pemerintahan yang bersih, akuntabel, kapabel, prima, dan transparan			7.948.300,00	KECAMATAN PURWOREJO
	7.01.01.2.01.0005	Koordinasi dan Penyusunan Perubahan DPA- SKPD																		
			Jumlah Dokumen Perubahan DPA-SKPD dan Laporan Hasil Koordinasi Penyusunan Dokumen Perubahan DPA-SKPD				1 Dokumen	1 Dokumen	6.828.200,00	6.828.200,00	2.838.200,00	-3.990.000,00	Kab. Purworejo, Purworejo, Semua Kel/Desa	DANA ALOKASI UMUM (DAU)	-	5. Pewujudan tata kelola pemerintahan yang bersih, akuntabel, kapabel, prima, dan transparan 5. Pewujudan tata kelola pemerintahan yang bersih, akuntabel, kapabel, prima, dan transparan			7.828.300,00	KECAMATAN PURWOREJO
	7.01.01.2.01.0006	Koordinasi dan Penyusunan Laporan Capaian Kinerja dan Ikhtisar Realisasi Kinerja SKPD																		
			Jumlah Laporan Capaian Kinerja dan Ikhtisar Realisasi Kinerja SKPD dan Laporan Hasil Koordinasi Penyusunan Laporan Capaian Kinerja dan Ikhtisar Realisasi Kinerja SKPD				16 Laporan	16 Laporan	51.850.200,00	51.850.200,00	49.270.200,00	-2.580.000,00	Kab. Purworejo, Purworejo, Semua Kel/Desa	DANA ALOKASI UMUM (DAU)	-	5. Pewujudan tata kelola pemerintahan yang bersih, akuntabel, kapabel, prima, dan transparan 5. Pewujudan tata kelola pemerintahan yang bersih, akuntabel, kapabel, prima, dan transparan			57.990.300,00	KECAMATAN PURWOREJO
	7.01.01.2.01.0007	Evaluasi Kinerja Perangkat Daerah																		
			Jumlah Laporan Evaluasi Kinerja Perangkat Daerah				6 Laporan	6 Laporan	7.098.200,00	7.098.200,00	2.868.200,00	-4.230.000,00	Kab. Purworejo, Purworejo, Semua Kel/Desa	DANA ALOKASI UMUM (DAU)	-	5. Pewujudan tata kelola pemerintahan yang bersih, akuntabel, kapabel, prima, dan transparan 5. Pewujudan tata kelola pemerintahan yang bersih, akuntabel, kapabel, prima, dan transparan			8.748.300,00	KECAMATAN PURWOREJO
	7.01.01.2.02	Administrasi Keuangan Perangkat Daerah	Persentase Layanan Administrasi Keuangan Perangkat Daerah				100 %	100 %	9.628.373.200,00	10.648.951.012,00	11.294.504.069,00	1.666.130.869,00			-	5. Pewujudan tata kelola pemerintahan yang bersih, akuntabel, kapabel, prima, dan transparan 5. Pewujudan tata kelola pemerintahan yang bersih, akuntabel, kapabel, prima, dan transparan	Aparatur		12.090.347.046,00	KECAMATAN PURWOREJO
	7.01.01.2.02.0001	Penyediaan Gaji dan Tunjangan ASN																		

NO	KODE	URUSAN / BIDANG URUSAN / PROGRAM / KEGIATAN / SUB KEGIATAN	INDIKATOR PROGRAM / KEGIATAN / SUB KEGIATAN	TARGET AKHIR PERIODE RENSTRA OPD	REALISASI CAPAIAN RENJA OPD TAHUN 2023	PRAKIRAAN CAPAIAN TARGET RENJA OPD TAHUN 2024	CAPAIAN KINERJA DAN KERANGKA PENDANAAN										KELOMPOK SASARAN	PRAKIRAAN MAJU RENCANA TAHUN 2026		PERANGKAT DAERAH PENANGGUNG JAWAB
							TARGET 2025		PAGU INDIKATIF (Rp)			Bertambah/Berkurang (10-12)	LOKASI	SUMBER DANA	PRIORITAS			TARGET	PAGU INDIKATIF (Rp)	
							SEBELUM	SESUDAH	RKPD 2025	APBD 2025	RKPD PERUBAHAN 2025				NASIONAL	DAERAH				
1	2	3	4	5	6	7	8	9	10	11	12	13	14	15	16	17	18	19	20	21
			Jumlah Orang yang Menerima Gaji dan Tunjangan ASN				115 Orang/bulan	115 Orang/bulan	9.576.202.000,00	10.598.634.812,00	11.249.797.869,00	1.673.595.869,00	Kab. Purworejo, Purworejo, Semua Kel/Desa	PENDAPATAN ASLI DAERAH (PAD) DANA ALOKASI UMUM (DAU) DAU TAMBAHAN DUKUNGAN PENDANAAN ATAS KEBIJAKAN PENGGAJIAN PEGAWAI PEMERINTAH DENGAN PERJANJIAN KERJA	-	5. Pewujudan tata kelola pemerintahan yang bersih, akuntabel, kapabel, prima, dan transparan 5. Pewujudan tata kelola pemerintahan yang bersih, akuntabel, kapabel, prima, dan transparan			12.021.125.746,00	KECAMATAN PURWOREJO
	7.01.01.2.02.0007	Koordinasi dan Penyusunan Laporan Keuangan Bulanan/ Triwulanan/ Semesteran SKPD																		
			Jumlah Laporan Keuangan Bulanan/ Triwulanan/ Semesteran SKPD dan Laporan Koordinasi Penyusunan Laporan Keuangan Bulanan/Triwulanan/Semesteran SKPD				26 Laporan	26 Laporan	52.171.200,00	50.316.200,00	44.706.200,00	-7.465.000,00	Kab. Purworejo, Semua Kecamatan, Semua Kel/Desa	DANA ALOKASI UMUM (DAU)	-	5. Pewujudan tata kelola pemerintahan yang bersih, akuntabel, kapabel, prima, dan transparan 5. Pewujudan tata kelola pemerintahan yang bersih, akuntabel, kapabel, prima, dan transparan			69.221.300,00	KECAMATAN PURWOREJO
	7.01.01.2.04	Administrasi Pendapatan Daerah Kewenangan Perangkat Daerah	Persentase Layanan Administrasi Pendapatan Daerah Kewenangan Perangkat Daerah				100 %	100 %	3.475.000,00	2.310.000,00	450.000,00	-3.025.000,00			-	5. Pewujudan tata kelola pemerintahan yang bersih, akuntabel, kapabel, prima, dan transparan 5. Pewujudan tata kelola pemerintahan yang bersih, akuntabel, kapabel, prima, dan transparan	Aparatur		7.477.500,00	KECAMATAN PURWOREJO
	7.01.01.2.04.0007	Pelaporan Pengelolaan Retribusi Daerah																		
			Jumlah Laporan Pengelolaan Retribusi Daerah				1 Dokumen	1 Dokumen	3.475.000,00	2.310.000,00	450.000,00	-3.025.000,00	Kab. Purworejo, Purworejo, Semua Kel/Desa	DANA ALOKASI UMUM (DAU)	-	5. Pewujudan tata kelola pemerintahan yang bersih, akuntabel, kapabel, prima, dan transparan 5. Pewujudan tata kelola pemerintahan yang bersih, akuntabel, kapabel, prima, dan transparan			7.477.500,00	KECAMATAN PURWOREJO
	7.01.01.2.05	Administrasi Kepegawaian Perangkat Daerah	Persentase Layanan Administrasi Kepegawaian Perangkat Daerah				100 %	100 %	4.576.800,00	3.516.800,00	3.076.800,00	-1.500.000,00			-	5. Pewujudan tata kelola pemerintahan yang bersih, akuntabel, kapabel, prima, dan transparan 5. Pewujudan tata kelola pemerintahan yang bersih, akuntabel, kapabel, prima, dan transparan	Aparatur		6.377.500,00	KECAMATAN PURWOREJO
	7.01.01.2.05.0005	Monitoring, Evaluasi, dan Penilaian Kinerja Pegawai																		
			Jumlah Dokumen Monitoring, Evaluasi, dan Penilaian Kinerja Pegawai				1 Dokumen	1 Dokumen	4.576.800,00	3.516.800,00	3.076.800,00	-1.500.000,00	Kab. Purworejo, Purworejo, Semua Kel/Desa	DANA ALOKASI UMUM (DAU)	-	5. Pewujudan tata kelola pemerintahan yang bersih, akuntabel, kapabel, prima, dan transparan 5. Pewujudan tata kelola pemerintahan yang bersih, akuntabel, kapabel, prima, dan transparan			6.377.500,00	KECAMATAN PURWOREJO
	7.01.01.2.06	Administrasi Umum Perangkat Daerah	Persentase Layanan Administrasi Umum Perangkat Daerah				100 %	100 %	517.936.550,00	516.816.550,00	409.914.700,00	-108.021.850,00			-	5. Pewujudan tata kelola pemerintahan yang bersih, akuntabel, kapabel, prima, dan transparan 5. Pewujudan tata kelola pemerintahan yang bersih, akuntabel, kapabel, prima, dan transparan	Aparatur		570.583.320,00	KECAMATAN PURWOREJO
	7.01.01.2.06.0001	Penyediaan Komponen Instalasi Listrik/Penerangan Bangunan Kantor																		
			Jumlah Paket Komponen Instalasi Listrik/Penerangan Bangunan Kantor yang Disediakan				15 Paket	15 Paket	26.843.800,00	26.843.800,00	26.843.800,00	0,00	Kab. Purworejo, Purworejo, Semua Kel/Desa	DANA ALOKASI UMUM (DAU)	-	5. Pewujudan tata kelola pemerintahan yang bersih, akuntabel, kapabel, prima, dan transparan 5. Pewujudan tata kelola pemerintahan yang bersih, akuntabel, kapabel, prima, dan transparan			28.798.100,00	KECAMATAN PURWOREJO
	7.01.01.2.06.0003	Penyediaan Peralatan Rumah Tangga																		
			Jumlah Paket Peralatan Rumah Tangga yang Disediakan				15 Paket	15 Paket	47.059.000,00	47.059.000,00	47.059.000,00	0,00	Kab. Purworejo, Purworejo, Semua Kel/Desa	DANA ALOKASI UMUM (DAU)	-	5. Pewujudan tata kelola pemerintahan yang bersih, akuntabel, kapabel, prima, dan transparan 5. Pewujudan tata kelola pemerintahan yang bersih, akuntabel, kapabel, prima, dan transparan			52.120.800,00	KECAMATAN PURWOREJO
	7.01.01.2.06.0004	Penyediaan Bahan Logistik Kantor																		

NO	KODE	URUSAN / BIDANG URUSAN / PROGRAM / KEGIATAN / SUB KEGIATAN	INDIKATOR PROGRAM / KEGIATAN / SUB KEGIATAN	TARGET AKHIR PERIODE RENSTRA OPD	REALISASI CAPAIAN RENJA OPD TAHUN 2023	PRAKIRAAN CAPAIAN TARGET RENJA OPD TAHUN 2024	CAPAIAN KINERJA DAN KERANGKA PENDANAAN										KELOMPOK SASARAN	PRAKIRAAN MAJU RENCANA TAHUN 2026		PERANGKAT DAERAH PENANGGUNG JAWAB	
							TARGET 2025		PAGU INDIKATIF (Rp)			Bertambah/Berkurang (10-12)	LOKASI	SUMBER DANA	PRIORITAS			TARGET	PAGU INDIKATIF (Rp)		
							SEBELUM	SESUDAH	RKPD 2025	APBD 2025	RKPD PERUBAHAN 2025				NASIONAL	DAERAH					
1	2	3	4	5	6	7	8	9	10	11	12	13	14	15	16	17	18	19	20	21	
			Jumlah Paket Bahan Logistik Kantor yang Disediakan				12 Paket	12 Paket	158.719.850,00	158.719.850,00	130.832.000,00	-27.887.850,00	Kab. Purworejo, Purworejo, Semua Kel/Desa	DANA ALOKASI UMUM (DAU)	-	5. Pewujudan tata kelola pemerintahan yang bersih, akuntabel, kapabel, prima, dan transparan 5. Pewujudan tata kelola pemerintahan yang bersih, akuntabel, kapabel, prima, dan transparan			159.722.200,00	KECAMATAN PURWOREJO	
	7.01.01.2.06.0005	Penyediaan Barang Cetak dan Penggandaan																			
			Jumlah Paket Barang Cetak dan Penggandaan yang Disediakan				15 Paket	15 Paket	66.500.500,00	66.500.500,00	61.880.500,00	-4.620.000,00	Kab. Purworejo, Purworejo, Semua Kel/Desa	DANA ALOKASI UMUM (DAU)	-	5. Pewujudan tata kelola pemerintahan yang bersih, akuntabel, kapabel, prima, dan transparan 5. Pewujudan tata kelola pemerintahan yang bersih, akuntabel, kapabel, prima, dan transparan			71.613.400,00	KECAMATAN PURWOREJO	
	7.01.01.2.06.0006	Penyediaan Bahan Bacaan dan Peraturan Perundang-undangan																			
			Jumlah Dokumen Bahan Bacaan dan Peraturan Perundang-Undangan yang Disediakan				12 Dokumen	12 Dokumen	17.316.000,00	17.316.000,00	15.318.000,00	-1.998.000,00	Kab. Purworejo, Purworejo, Semua Kel/Desa	DANA ALOKASI UMUM (DAU)	-	5. Pewujudan tata kelola pemerintahan yang bersih, akuntabel, kapabel, prima, dan transparan 5. Pewujudan tata kelola pemerintahan yang bersih, akuntabel, kapabel, prima, dan transparan			19.648.000,00	KECAMATAN PURWOREJO	
	7.01.01.2.06.0007	Penyediaan Bahan/Material																			
			Jumlah Paket Bahan/Material yang Disediakan				15 Paket	15 Paket	123.804.000,00	123.744.000,00	108.163.000,00	-15.641.000,00	Kab. Purworejo, Purworejo, Semua Kel/Desa	DANA ALOKASI UMUM (DAU)	-	5. Pewujudan tata kelola pemerintahan yang bersih, akuntabel, kapabel, prima, dan transparan 5. Pewujudan tata kelola pemerintahan yang bersih, akuntabel, kapabel, prima, dan transparan			151.202.500,00	KECAMATAN PURWOREJO	
	7.01.01.2.06.0009	Penyelenggaraan Rapat Koordinasi dan Konsultasi SKPD																			
			Jumlah Laporan Penyelenggaraan Rapat Koordinasi dan Konsultasi SKPD				12 Laporan	12 Laporan	69.095.000,00	69.095.000,00	13.000.000,00	-56.095.000,00	Kab. Purworejo, Purworejo, Semua Kel/Desa	DANA ALOKASI UMUM (DAU)	-	5. Pewujudan tata kelola pemerintahan yang bersih, akuntabel, kapabel, prima, dan transparan 5. Pewujudan tata kelola pemerintahan yang bersih, akuntabel, kapabel, prima, dan transparan			77.879.920,00	KECAMATAN PURWOREJO	
	7.01.01.2.06.0010	Penatausahaan Arsip Dinamis pada SKPD																			
			Jumlah Dokumen Penatausahaan Arsip Dinamis pada SKPD				1 Dokumen	1 Dokumen	8.598.400,00	7.538.400,00	6.818.400,00	-1.780.000,00	Kab. Purworejo, Purworejo, Semua Kel/Desa	DANA ALOKASI UMUM (DAU)	-	5. Pewujudan tata kelola pemerintahan yang bersih, akuntabel, kapabel, prima, dan transparan 5. Pewujudan tata kelola pemerintahan yang bersih, akuntabel, kapabel, prima, dan transparan			9.598.400,00	KECAMATAN PURWOREJO	
	7.01.01.2.08	Penyediaan Jasa Penunjang Urusan Pemerintahan Daerah	Jumlah Laporan Penyediaan Jasa Penunjang Urusan Pemerintahan Daerah				2 Laporan	2 Laporan	462.632.770,00	462.632.770,00	461.353.070,00	-1.279.700,00			-	5. Pewujudan tata kelola pemerintahan yang bersih, akuntabel, kapabel, prima, dan transparan 5. Pewujudan tata kelola pemerintahan yang bersih, akuntabel, kapabel, prima, dan transparan	Aparatur		451.366.284,00	KECAMATAN PURWOREJO	
	7.01.01.2.08.0002	Penyediaan Jasa Komunikasi, Sumber Daya Air dan Listrik																			
			Jumlah Laporan Penyediaan Jasa Komunikasi, Sumber Daya Air dan Listrik yang Disediakan				12 Laporan	12 Laporan	115.802.770,00	115.802.770,00	114.523.070,00	-1.279.700,00	Kab. Purworejo, Purworejo, Semua Kel/Desa	DANA ALOKASI UMUM (DAU)	-	5. Pewujudan tata kelola pemerintahan yang bersih, akuntabel, kapabel, prima, dan transparan 5. Pewujudan tata kelola pemerintahan yang bersih, akuntabel, kapabel, prima, dan transparan			116.803.884,00	KECAMATAN PURWOREJO	
	7.01.01.2.08.0004	Penyediaan Jasa Pelayanan Umum Kantor																			
			Jumlah Laporan Penyediaan Jasa Pelayanan Umum Kantor yang Disediakan				12 Laporan	12 Laporan	346.830.000,00	346.830.000,00	346.830.000,00	0,00	Kab. Purworejo, Purworejo, Semua Kel/Desa	DANA ALOKASI UMUM (DAU)	-	5. Pewujudan tata kelola pemerintahan yang bersih, akuntabel, kapabel, prima, dan transparan 5. Pewujudan tata kelola pemerintahan yang bersih, akuntabel, kapabel, prima, dan transparan			334.562.400,00	KECAMATAN PURWOREJO	

NO	KODE	URUSAN / BIDANG URUSAN / PROGRAM / KEGIATAN / SUB KEGIATAN	INDIKATOR PROGRAM / KEGIATAN / SUB KEGIATAN	TARGET AKHIR PERIODE RENSTRA OPD	REALISASI CAPAIAN RENJA OPD TAHUN 2023	PRAKIRAAN CAPAIAN TARGET RENJA OPD TAHUN 2024	CAPAIAN KINERJA DAN KERANGKA PENDANAAN										KELOMPOK SASARAN	PRAKIRAAN MAJU RENCANA TAHUN 2026		PERANGKAT DAERAH PENANGGUNG JAWAB
							TARGET 2025		PAGU INDIKATIF (Rp)			Bertambah/Berkurang (10-12)	LOKASI	SUMBER DANA	PRIORITAS			TARGET	PAGU INDIKATIF (Rp)	
							SEBELUM	SESUDAH	RKPD 2025	APBD 2025	RKPD PERUBAHAN 2025				NASIONAL	DAERAH				
1	2	3	4	5	6	7	8	9	10	11	12	13	14	15	16	17	18	19	20	21
	7.01.01.2.09	Pemeliharaan Barang Milik Daerah Penunjang Urusan Pemerintahan Daerah	Barang Milik Daerah (BMD) Penunjang Urusan Pemerintahan Daerah yang Dipelihara				3 jenis	3 jenis	497.488.000,00	497.488.000,00	475.373.000,00	-22.115.000,00			-	5. Pewujudan tata kelola pemerintahan yang bersih, akuntabel, kapabel, prima, dan transparan 5. Pewujudan tata kelola pemerintahan yang bersih, akuntabel, kapabel, prima, dan transparan	Aparatur		499.999.000,00	KECAMATAN PURWOREJO
	7.01.01.2.09.0002	Penyediaan Jasa Pemeliharaan, Biaya Pemeliharaan, Pajak dan Perizinan Kendaraan Dinas Operasional atau Lapangan																		
			Jumlah Kendaraan Dinas Operasional atau Lapangan yang Dipelihara dan dibayarkan Pajak dan Perizinannya				38 Unit	38 Unit	189.330.000,00	189.330.000,00	189.330.000,00	0,00	Kab. Purworejo, Purworejo, Semua Kel/Desa	DANA ALOKASI UMUM (DAU)	-	5. Pewujudan tata kelola pemerintahan yang bersih, akuntabel, kapabel, prima, dan transparan 5. Pewujudan tata kelola pemerintahan yang bersih, akuntabel, kapabel, prima, dan transparan			195.386.000,00	KECAMATAN PURWOREJO
	7.01.01.2.09.0009	Pemeliharaan/Rehabilitasi Gedung Kantor dan Bangunan Lainnya																		
			Jumlah Gedung Kantor dan Bangunan Lainnya yang Dipelihara/Direhabilitasi				15 Unit	15 Unit	214.953.000,00	214.953.000,00	192.838.000,00	-22.115.000,00	Kab. Purworejo, Purworejo, Semua Kel/Desa	DANA ALOKASI UMUM (DAU)	-	5. Pewujudan tata kelola pemerintahan yang bersih, akuntabel, kapabel, prima, dan transparan 5. Pewujudan tata kelola pemerintahan yang bersih, akuntabel, kapabel, prima, dan transparan			208.968.000,00	KECAMATAN PURWOREJO
	7.01.01.2.09.0010	Pemeliharaan/Rehabilitasi Sarana dan Prasarana Gedung Kantor atau Bangunan Lainnya																		
			Jumlah Sarana dan Prasarana Gedung Kantor atau Bangunan Lainnya yang Dipelihara/Direhabilitasi				129 Unit	129 Unit	93.205.000,00	93.205.000,00	93.205.000,00	0,00	Kab. Purworejo, Purworejo, Semua Kel/Desa	DANA ALOKASI UMUM (DAU)	-	5. Pewujudan tata kelola pemerintahan yang bersih, akuntabel, kapabel, prima, dan transparan 5. Pewujudan tata kelola pemerintahan yang bersih, akuntabel, kapabel, prima, dan transparan			95.645.000,00	KECAMATAN PURWOREJO
2.	7.01.02	PROGRAM PENYELENGGARAAN PEMERINTAHAN DAN PELAYANAN PUBLIK	Persentase Penyelenggaraan Pemerintahan dan Pelayanan Publik				100 %	100 %	100.369.400,00	100.369.400,00	34.110.000,00	13.630.600,00							114.000.000,00	
	7.01.02.2.01	Koordinasi Penyelenggaraan Kegiatan Pemerintahan di Tingkat Kecamatan	Hasil Koordinasi Penyelenggaraan Kegiatan Pemerintahan di Tingkat Kecamatan				2 Dokumen	2 Dokumen	65.369.400,00	65.369.400,00	28.910.000,00	-36.459.400,00			-	5. Pewujudan tata kelola pemerintahan yang bersih, akuntabel, kapabel, prima, dan transparan 5. Pewujudan tata kelola pemerintahan yang bersih, akuntabel, kapabel, prima, dan transparan	Masyarakat		77.000.000,00	KECAMATAN PURWOREJO
	7.01.02.2.01.0001	Koordinasi/Sinergi Perencanaan dan Pelaksanaan Kegiatan Pemerintahan dengan Perangkat Daerah dan Instansi Vertikal Terkait																		
			Jumlah Laporan Koordinasi/Sinergi Perencanaan dan Pelaksanaan Kegiatan Pemerintahan dengan Perangkat Daerah dan Instansi Vertikal Terkait				1 Laporan	1 Laporan	35.000.000,00	35.000.000,00	3.054.000,00	-31.946.000,00	Kab. Purworejo, Purworejo, Semua Kel/Desa	DANA ALOKASI UMUM (DAU)	-	5. Pewujudan tata kelola pemerintahan yang bersih, akuntabel, kapabel, prima, dan transparan 5. Pewujudan tata kelola pemerintahan yang bersih, akuntabel, kapabel, prima, dan transparan			36.000.000,00	KECAMATAN PURWOREJO
	7.01.02.2.01.0002	Peningkatan Efektifitas Kegiatan Pemerintahan di Tingkat Kecamatan																		
			Jumlah Dokumen Peningkatan Efektifitas Kegiatan Pemerintahan di Tingkat Kecamatan				1 Dokumen	1 Dokumen	30.369.400,00	30.369.400,00	25.856.000,00	-4.513.400,00	Kab. Purworejo, Purworejo, Semua Kel/Desa	DANA ALOKASI UMUM (DAU)	-	5. Pewujudan tata kelola pemerintahan yang bersih, akuntabel, kapabel, prima, dan transparan 5. Pewujudan tata kelola pemerintahan yang bersih, akuntabel, kapabel, prima, dan transparan			41.000.000,00	KECAMATAN PURWOREJO
	7.01.02.2.02	Penyelenggaraan Urusan Pemerintahan yang Tidak Dilaksanakan oleh Unit Kerja Perangkat Daerah yang Ada di Kecamatan	Hasil Penyelenggaraan Urusan Pemerintahan yang tidak Dilaksanakan oleh Unit Kerja Perangkat Daerah yang Ada di Kecamatan				2 Dokumen	2 Dokumen	35.000.000,00	35.000.000,00	5.200.000,00	-29.800.000,00			-	5. Pewujudan tata kelola pemerintahan yang bersih, akuntabel, kapabel, prima, dan transparan 5. Pewujudan tata kelola pemerintahan yang bersih, akuntabel, kapabel, prima, dan transparan	Masyarakat		37.000.000,00	KECAMATAN PURWOREJO
	7.01.02.2.02.0001	Perencanaan Kegiatan Pelayanan kepada Masyarakat di Kecamatan																		
			Jumlah Dokumen Perencanaan Kegiatan Pelayanan kepada Masyarakat di Kecamatan				1 Dokumen	1 Dokumen	25.000.000,00	25.000.000,00	0,00	-25.000.000,00	Kab. Purworejo, Purworejo, Semua Kel/Desa	DANA ALOKASI UMUM (DAU)	-	5. Pewujudan tata kelola pemerintahan yang bersih, akuntabel, kapabel, prima, dan transparan 5. Pewujudan tata kelola pemerintahan yang bersih, akuntabel, kapabel, prima, dan transparan			26.000.000,00	KECAMATAN PURWOREJO
	7.01.02.2.02.0003	Peningkatan Efektifitas Pelaksanaan Pelayanan kepada Masyarakat di Wilayah Kecamatan																		

NO	KODE	URUSAN / BIDANG URUSAN / PROGRAM / KEGIATAN / SUB KEGIATAN	INDIKATOR PROGRAM / KEGIATAN / SUB KEGIATAN	TARGET AKHIR PERIODE RENSTRA OPD	REALISASI CAPAIAN RENJA OPD TAHUN 2023	PRAKIRAAN CAPAIAN TARGET RENJA OPD TAHUN 2024	CAPAIAN KINERJA DAN KERANGKA PENDANAAN										KELOMPOK SASARAN	PRAKIRAAN MAJU RENCANA TAHUN 2026		PERANGKAT DAERAH PENANGGUNG JAWAB	
							TARGET 2025		PAGU INDIKATIF (Rp)			Bertambah/Berkurang (10-12)	LOKASI	SUMBER DANA	PRIORITAS			TARGET	PAGU INDIKATIF (Rp)		
							SEBELUM	SESUDAH	RKPD 2025	APBD 2025	RKPD PERUBAHAN 2025				NASIONAL	DAERAH					
1	2	3	4	5	6	7	8	9	10	11	12	13	14	15	16	17	18	19	20	21	
			<i>Jumlah Laporan Peningkatan Efektifitas Pelaksanaan Pelayanan kepada Masyarakat di Wilayah Kecamatan</i>				1 Laporan	1 Laporan	10.000.000,00	10.000.000,00	5.200.000,00	-4.800.000,00	Kab. Purworejo, Purworejo, Semua Kel/Desa	DANA ALOKASI UMUM (DAU)	-	5. Pewujudan tata kelola pemerintahan yang bersih, akuntabel, kapabel, prima, dan transparan 5. Pewujudan tata kelola pemerintahan yang bersih, akuntabel, kapabel, prima, dan transparan			11.000.000,00	KECAMATAN PURWOREJO	
3.	7.01.03	PROGRAM PEMBERDAYAAN MASYARAKAT DESA DAN KELURAHAN	Persentase Penyelenggaraan Pemberdayaan Masyarakat Desa/Kelurahan				100 %	100 %	9.508.207.178,00	11.143.170.575,00	8.963.293.400,00	263.951.919,00							9.772.159.097,00		
	7.01.03.2.01	Koordinasi Kegiatan Pemberdayaan Desa	<i>Hasil Koordinasi Kegiatan Pemberdayaan Desa</i>				1 Dokumen	1 Dokumen	134.838.400,00	134.838.400,00	47.412.400,00	-87.426.000,00			-	5. Pewujudan tata kelola pemerintahan yang bersih, akuntabel, kapabel, prima, dan transparan 5. Pewujudan tata kelola pemerintahan yang bersih, akuntabel, kapabel, prima, dan transparan	Masyarakat		180.747.200,00	KECAMATAN PURWOREJO	
	7.01.03.2.01.0003	Peningkatan Efektifitas Kegiatan Pemberdayaan Masyarakat di Wilayah Kecamatan																			
			<i>Jumlah Laporan Peningkatan Efektivitas Kegiatan Pemberdayaan Masyarakat di Wilayah Kecamatan</i>				1 Laporan	1 Laporan	134.838.400,00	134.838.400,00	47.412.400,00	-87.426.000,00	Kab. Purworejo, Purworejo, Semua Kel/Desa	DANA ALOKASI UMUM (DAU)	-	5. Pewujudan tata kelola pemerintahan yang bersih, akuntabel, kapabel, prima, dan transparan 5. Pewujudan tata kelola pemerintahan yang bersih, akuntabel, kapabel, prima, dan transparan			180.747.200,00	KECAMATAN PURWOREJO	
	7.01.03.2.02	Kegiatan Pemberdayaan Kelurahan	<i>Hasil Kegiatan Pemberdayaan Kelurahan</i>				1 Dokumen	1 Dokumen	9.373.368.778,00	11.008.332.175,00	8.915.881.000,00	-457.487.778,00			-	5. Pewujudan tata kelola pemerintahan yang bersih, akuntabel, kapabel, prima, dan transparan 5. Pewujudan tata kelola pemerintahan yang bersih, akuntabel, kapabel, prima, dan transparan	Masyarakat		9.591.411.897,00	KECAMATAN PURWOREJO	
	7.01.03.2.02.0001	Peningkatan Partisipasi Masyarakat dalam Forum Musyawarah Perencanaan Pembangunan di Kelurahan																			
			<i>Jumlah Lembaga Kemasyarakatan yang Berpartisipasi dalam Forum Musyawarah Perencanaan Pembangunan di Kelurahan</i>				14 Lembaga Kemasyarakatan	14 Lembaga Kemasyarakatan	72.460.101,00	72.459.800,00	72.459.800,00	-301,00	Kab. Purworejo, Purworejo, Semua Kel/Desa	DANA ALOKASI UMUM (DAU)	-	5. Pewujudan tata kelola pemerintahan yang bersih, akuntabel, kapabel, prima, dan transparan 5. Pewujudan tata kelola pemerintahan yang bersih, akuntabel, kapabel, prima, dan transparan			73.460.100,00	KECAMATAN PURWOREJO	
4.	7.01.04	PROGRAM KOORDINASI KETENTRAMAN DAN KETERTIBAN UMUM	Persentase Penyelenggaraan Koordinasi Ketenteraman dan Ketertiban Umum				100 %	100 %	29.593.800,00	29.593.800,00	8.278.000,00	28.811.300,00							58.405.100,00		
	7.01.04.2.01	Koordinasi Upaya Penyelenggaraan Ketenteraman dan Ketertiban Umum	<i>Hasil Koordinasi Upaya Penyelenggaraan Ketenteraman dan Ketertiban Umum</i>				2 Laporan	2 Laporan	29.593.800,00	29.593.800,00	8.278.000,00	-21.315.800,00			-	5. Pewujudan tata kelola pemerintahan yang bersih, akuntabel, kapabel, prima, dan transparan 5. Pewujudan tata kelola pemerintahan yang bersih, akuntabel, kapabel, prima, dan transparan	Masyarakat		58.405.100,00	KECAMATAN PURWOREJO	
	7.01.04.2.01.0001	Sinergitas dengan Kepolisian Negara Republik Indonesia, Tentara Nasional Indonesia dan Instansi Vertikal di Wilayah Kecamatan																			
			<i>Jumlah Laporan Hasil Sinergitas dengan Kepolisian Negara Republik Indonesia, Tentara Nasional Indonesia dan Instansi Vertikal di Wilayah Kecamatan</i>				1 Laporan	1 Laporan	19.331.000,00	19.331.000,00	4.766.000,00	-14.565.000,00	Kab. Purworejo, Purworejo, Semua Kel/Desa	DANA ALOKASI UMUM (DAU)	-	5. Pewujudan tata kelola pemerintahan yang bersih, akuntabel, kapabel, prima, dan transparan 5. Pewujudan tata kelola pemerintahan yang bersih, akuntabel, kapabel, prima, dan transparan			29.842.000,00	KECAMATAN PURWOREJO	
	7.01.04.2.01.0002	Harmonisasi Hubungan dengan Tokoh Agama dan Tokoh Masyarakat																			
			<i>Jumlah Laporan Pelaksanaan Harmonisasi Hubungan dengan Tokoh Agama dan Tokoh Masyarakat</i>				1 Laporan	1 Laporan	10.262.800,00	10.262.800,00	3.512.000,00	-6.750.800,00	Kab. Purworejo, Purworejo, Semua Kel/Desa	DANA ALOKASI UMUM (DAU)	-	5. Pewujudan tata kelola pemerintahan yang bersih, akuntabel, kapabel, prima, dan transparan 5. Pewujudan tata kelola pemerintahan yang bersih, akuntabel, kapabel, prima, dan transparan			28.563.100,00	KECAMATAN PURWOREJO	
5.	7.01.05	PROGRAM PENYELENGGARAAN URUSAN PEMERINTAHAN UMUM	Persentase Penyelenggaraan Urusan Pemerintahan Umum				100 %	100 %	42.393.200,00	42.393.200,00	24.510.000,00	4.006.700,00							46.399.900,00		
	7.01.05.2.01	Penyelenggaraan Urusan Pemerintahan Umum Sesuai Penugasan Kepala Daerah	<i>Hasil Penyelenggaraan Urusan Pemerintahan Umum sesuai Penugasan Kepala Daerah</i>				2 Dokumen	2 Dokumen	42.393.200,00	42.393.200,00	24.510.000,00	-17.883.200,00			-	5. Pewujudan tata kelola pemerintahan yang bersih, akuntabel, kapabel, prima, dan transparan 5. Pewujudan tata kelola pemerintahan yang bersih, akuntabel, kapabel, prima, dan transparan	Masyarakat		46.399.900,00	KECAMATAN PURWOREJO	

NO	KODE	URUSAN / BIDANG URUSAN / PROGRAM / KEGIATAN / SUB KEGIATAN	INDIKATOR PROGRAM / KEGIATAN / SUB KEGIATAN	TARGET AKHIR PERIODE RENSTRA OPD	REALISASI CAPAIAN RENJA OPD TAHUN 2023	PRAKIRAAN CAPAIAN TARGET RENJA OPD TAHUN 2024	CAPAIAN KINERJA DAN KERANGKA PENDANAAN										KELOMPOK SASARAN	PRAKIRAAN MAJU RENCANA TAHUN 2026		PERANGKAT DAERAH PENANGGUNG JAWAB
							TARGET 2025		PAGU INDIKATIF (Rp)			Bertambah/Berkurang (10-12)	LOKASI	SUMBER DANA	PRIORITAS			TARGET	PAGU INDIKATIF (Rp)	
							SEBELUM	SESUDAH	RKPD 2025	APBD 2025	RKPD PERUBAHAN 2025				NASIONAL	DAERAH				
1	2	3	4	5	6	7	8	9	10	11	12	13	14	15	16	17	18	19	20	21
	7.01.05.2.01.0001	Pembinaan Wawasan Kebangsaan dan Ketahanan Nasional dalam rangka Memantapkan Pengalaman Pancasila, Pelaksanaan Undang-Undang Dasar Negara Republik Indonesia Tahun 1945, Pelestarian Bhinneka Tunggal Ika serta Pemertahanan dan Pemeliharaan Keutuhan Negara Kesatuan Republik Indonesia																		
			Jumlah Orang yang Mengikuti Pembinaan Wawasan Kebangsaan dan Ketahanan Nasional dalam rangka Memantapkan Pengalaman Pancasila, Pelaksanaan Undang-Undang Dasar Negara Republik Indonesia Tahun 1945, Pelestarian Bhinneka Tunggal Ika serta Pemertahanan dan Pemeliharaan Keutuhan Negara Kesatuan Republik Indonesia				120 Orang	120 Orang	9.575.800,00	9.575.800,00	6.030.000,00	-3.545.800,00	Kab. Purworejo, Purworejo, Semua Kel/Desa	DANA ALOKASI UMUM (DAU)	-	5. Pewujudan tata kelola pemerintahan yang bersih, akuntabel, kapabel, prima, dan transparan 5. Pewujudan tata kelola pemerintahan yang bersih, akuntabel, kapabel, prima, dan transparan			9.675.800,00	KECAMATAN PURWOREJO
	7.01.05.2.01.0008	Pelaksanaan Tugas Forum Koordinasi Pimpinan di Kecamatan																		
			Jumlah Dokumen Tugas Forum Koordinasi Pimpinan di Kecamatan				1 Dokumen	1 Dokumen	32.817.400,00	32.817.400,00	18.480.000,00	-14.337.400,00	Kab. Purworejo, Purworejo, Semua Kel/Desa	DANA ALOKASI UMUM (DAU)	-	5. Pewujudan tata kelola pemerintahan yang bersih, akuntabel, kapabel, prima, dan transparan 5. Pewujudan tata kelola pemerintahan yang bersih, akuntabel, kapabel, prima, dan transparan			36.724.100,00	KECAMATAN PURWOREJO
6.	7.01.06	PROGRAM PEMBINAAN DAN PENGAWASAN PEMERINTAHAN DESA	Persentase Pembinaan dan Pengawasan Pemerintahan Desa				100 %	100 %	118.507.800,00	118.507.800,00	40.605.200,00	148.104.200,00							266.612.000,00	
	7.01.06.2.01	Fasilitasi, Rekomendasi dan Koordinasi Pembinaan dan Pengawasan Pemerintahan Desa	Hasil Fasilitasi, Rekomendasi, dan Koordinasi Pembinaan dan Pengawasan Pemerintahan Desa				8 Dokumen	8 Dokumen	118.507.800,00	118.507.800,00	40.605.200,00	-77.902.600,00			-	5. Pewujudan tata kelola pemerintahan yang bersih, akuntabel, kapabel, prima, dan transparan 5. Pewujudan tata kelola pemerintahan yang bersih, akuntabel, kapabel, prima, dan transparan	Masyarakat		266.612.000,00	KECAMATAN PURWOREJO
	7.01.06.2.01.0002	Fasilitasi Administrasi Tata Pemerintahan Desa																		
			Jumlah Dokumen yang Difasilitasi dalam rangka Administrasi Tata Pemerintahan Desa				1 Dokumen	1 Dokumen	12.270.200,00	12.270.200,00	2.219.000,00	-10.051.200,00	Kab. Purworejo, Purworejo, Semua Kel/Desa	DANA ALOKASI UMUM (DAU)	-	5. Pewujudan tata kelola pemerintahan yang bersih, akuntabel, kapabel, prima, dan transparan 5. Pewujudan tata kelola pemerintahan yang bersih, akuntabel, kapabel, prima, dan transparan			13.272.800,00	KECAMATAN PURWOREJO
	7.01.06.2.01.0003	Fasilitasi Pengelolaan Keuangan Desa dan Pendayagunaan Aset Desa																		
			Jumlah Dokumen yang Difasilitasi dalam rangka Pengelolaan Keuangan Desa dan Pendayagunaan Aset Desa				1 Dokumen	1 Dokumen	32.506.600,00	32.506.600,00	11.283.400,00	-21.223.200,00	Kab. Purworejo, Purworejo, Semua Kel/Desa	DANA ALOKASI UMUM (DAU)	-	5. Pewujudan tata kelola pemerintahan yang bersih, akuntabel, kapabel, prima, dan transparan 5. Pewujudan tata kelola pemerintahan yang bersih, akuntabel, kapabel, prima, dan transparan			33.506.700,00	KECAMATAN PURWOREJO
	7.01.06.2.01.0005	Fasilitasi Pelaksanaan Tugas Kepala Desa dan Perangkat Desa																		
			Jumlah Dokumen Fasilitasi dalam rangka Pelaksanaan Tugas Kepala Desa dan Perangkat Desa				1 Dokumen	1 Dokumen	41.144.000,00	41.144.000,00	8.448.000,00	-32.696.000,00	Kab. Purworejo, Purworejo, Semua Kel/Desa	DANA ALOKASI UMUM (DAU)	-	5. Pewujudan tata kelola pemerintahan yang bersih, akuntabel, kapabel, prima, dan transparan 5. Pewujudan tata kelola pemerintahan yang bersih, akuntabel, kapabel, prima, dan transparan			170.417.600,00	KECAMATAN PURWOREJO
	7.01.06.2.01.0006	Fasilitasi Pelaksanaan Pemilihan Kepala Desa																		
			Jumlah Dokumen Fasilitasi dalam rangka Pelaksanaan Pemilihan Kepala Desa				1 Dokumen	0 Dokumen	0,00	0,00	0,00	0,00	Kab. Purworejo, Purworejo, Semua Kel/Desa	DANA ALOKASI UMUM (DAU)	-	5. Pewujudan tata kelola pemerintahan yang bersih, akuntabel, kapabel, prima, dan transparan 5. Pewujudan tata kelola pemerintahan yang bersih, akuntabel, kapabel, prima, dan transparan			13.671.200,00	KECAMATAN PURWOREJO
	7.01.06.2.01.0007	Fasilitasi Pelaksanaan Tugas dan Fungsi Badan Permusyawaratan Desa																		
			Jumlah Dokumen Fasilitasi dalam rangka Pelaksanaan Tugas dan Fungsi Badan Permusyawaratan Desa				1 Dokumen	1 Dokumen	3.713.600,00	3.713.600,00	1.902.600,00	-1.811.000,00	Kab. Purworejo, Purworejo, Semua Kel/Desa	DANA ALOKASI UMUM (DAU)	-	5. Pewujudan tata kelola pemerintahan yang bersih, akuntabel, kapabel, prima, dan transparan 5. Pewujudan tata kelola pemerintahan yang bersih, akuntabel, kapabel, prima, dan transparan			3.814.300,00	KECAMATAN PURWOREJO
	7.01.06.2.01.0008	Rekomendasi Pengangkatan dan Pemberhentian Perangkat Desa																		

NO	KODE	URUSAN / BIDANG URUSAN / PROGRAM / KEGIATAN / SUB KEGIATAN	INDIKATOR PROGRAM / KEGIATAN / SUB KEGIATAN	TARGET AKHIR PERIODE RENSTRA OPD	REALISASI CAPAIAN RENJA OPD TAHUN 2023	PRAKIRAAN CAPAIAN TARGET RENJA OPD TAHUN 2024	CAPAIAN KINERJA DAN KERANGKA PENDANAAN										KELOMPOK SASARAN	PRAKIRAAN MAJU RENCANA TAHUN 2026		PERANGKAT DAERAH PENANGGUNG JAWAB
							TARGET 2025		PAGU INDIKATIF (Rp)			Bertambah/Berkurang (10-12)	LOKASI	SUMBER DANA	PRIORITAS			TARGET	PAGU INDIKATIF (Rp)	
							SEBELUM	SESUDAH	RKPD 2025	APBD 2025	RKPD PERUBAHAN 2025				NASIONAL	DAERAH				
1	2	3	4	5	6	7	8	9	10	11	12	13	14	15	16	17	18	19	20	21
			Jumlah Dokumen Rekomendasi Pengangkatan dan Pemberhentian Perangkat Desa				1 Dokumen	1 Dokumen	6.389.200,00	6.389.200,00	2.440.000,00	-3.949.200,00	Kab. Purworejo, Purworejo, Semua Kel/Desa	DANA ALOKASI UMUM (DAU)	-	5. Pewujudan tata kelola pemerintahan yang bersih, akuntabel, kapabel, prima, dan transparan 5. Pewujudan tata kelola pemerintahan yang bersih, akuntabel, kapabel, prima, dan transparan			8.340.300,00	KECAMATAN PURWOREJO
	7.01.06.2.01.0013	Fasilitasi Penyusunan Perencanaan Pembangunan Partisipatif																		
			Jumlah Dokumen Fasilitasi dalam rangka Perencanaan Pembangunan Partisipatif				1 Dokumen	1 Dokumen	7.325.000,00	7.325.000,00	3.649.000,00	-3.676.000,00	Kab. Purworejo, Purworejo, Semua Kel/Desa	DANA ALOKASI UMUM (DAU)	-	5. Pewujudan tata kelola pemerintahan yang bersih, akuntabel, kapabel, prima, dan transparan 5. Pewujudan tata kelola pemerintahan yang bersih, akuntabel, kapabel, prima, dan transparan			7.425.300,00	KECAMATAN PURWOREJO
	7.01.06.2.01.0016	Fasilitasi Penyusunan Program dan Pelaksanaan Pemberdayaan Masyarakat Desa																		
			Jumlah Dokumen Fasilitasi dalam rangka Program dan Pelaksanaan Pemberdayaan Masyarakat Desa				1 Dokumen	1 Dokumen	15.159.200,00	15.159.200,00	10.663.200,00	-4.496.000,00	Kab. Purworejo, Purworejo, Semua Kel/Desa	DANA ALOKASI UMUM (DAU)	-	5. Pewujudan tata kelola pemerintahan yang bersih, akuntabel, kapabel, prima, dan transparan 5. Pewujudan tata kelola pemerintahan yang bersih, akuntabel, kapabel, prima, dan transparan			16.163.800,00	KECAMATAN PURWOREJO
		KELURAHAN PURWOREJO								21.036.969.498,00	23.677.985.707,00	21.804.834.039,00	767.864.541,00						24.021.850.907,00	
	7	UNSUR KEWILAYAHAN							21.036.969.498,00	23.677.985.707,00	21.804.834.039,00	767.864.541,00							24.021.850.907,00	
	7.01	KECAMATAN							21.036.969.498,00	23.677.985.707,00	21.804.834.039,00	767.864.541,00							24.021.850.907,00	
1.	7.01.03	PROGRAM PEMBERDAYAAN MASYARAKAT DESA DAN KELURAHAN	Persentase Penyelenggaraan Pemberdayaan Masyarakat Desa/Kelurahan				100 %	100 %	9.508.207.178,00	11.143.170.575,00	8.963.293.400,00	263.951.919,00							9.772.159.097,00	
	7.01.03.2.02	Kegiatan Pemberdayaan Kelurahan	Hasil Kegiatan Pemberdayaan Kelurahan				2 Dokumen	2 Dokumen	9.373.368.778,00	11.008.332.175,00	8.915.881.000,00	-457.487.778,00			-	5. Pewujudan tata kelola pemerintahan yang bersih, akuntabel, kapabel, prima, dan transparan 5. Pewujudan tata kelola pemerintahan yang bersih, akuntabel, kapabel, prima, dan transparan	Masyarakat		9.591.411.897,00	KECAMATAN PURWOREJO
	7.01.03.2.02.0002	Pembangunan Sarana dan Prasarana Kelurahan																		
			Jumlah Sarana dan Prasarana Kelurahan yang Terbangun				3 Unit	1 Unit	438.000.000,00	437.999.900,00	229.500.000,00	-208.500.000,00	Kab. Purworejo, Purworejo, Purworejo	DANA ALOKASI UMUM (DAU) DAU TAMBAHAN DUKUNGAN PENDANAAN KELURAHAN	-	5. Pewujudan tata kelola pemerintahan yang bersih, akuntabel, kapabel, prima, dan transparan 5. Pewujudan tata kelola pemerintahan yang bersih, akuntabel, kapabel, prima, dan transparan			452.000.000,00	KECAMATAN PURWOREJO
	7.01.03.2.02.0003	Pemberdayaan Masyarakat di Kelurahan																		
			Jumlah Pokmas dan Ormas yang Melaksanakan Pemberdayaan Masyarakat di Kelurahan				1 Pokmas / Ormas	1 Pokmas / Ormas	369.000.000,00	369.000.000,00	341.280.000,00	-27.720.000,00	Kab. Purworejo, Purworejo, Purworejo	DANA ALOKASI UMUM (DAU)	-	5. Pewujudan tata kelola pemerintahan yang bersih, akuntabel, kapabel, prima, dan transparan 5. Pewujudan tata kelola pemerintahan yang bersih, akuntabel, kapabel, prima, dan transparan			370.000.000,00	KECAMATAN PURWOREJO
		KELURAHAN PANGENREJO								21.036.969.498,00	23.677.985.707,00	21.804.834.039,00	767.864.541,00						24.021.850.907,00	
	7	UNSUR KEWILAYAHAN							21.036.969.498,00	23.677.985.707,00	21.804.834.039,00	767.864.541,00							24.021.850.907,00	
	7.01	KECAMATAN							21.036.969.498,00	23.677.985.707,00	21.804.834.039,00	767.864.541,00							24.021.850.907,00	
1.	7.01.03	PROGRAM PEMBERDAYAAN MASYARAKAT DESA DAN KELURAHAN	Persentase Penyelenggaraan Pemberdayaan Masyarakat Desa/Kelurahan				100 %	100 %	9.508.207.178,00	11.143.170.575,00	8.963.293.400,00	263.951.919,00							9.772.159.097,00	
	7.01.03.2.02	Kegiatan Pemberdayaan Kelurahan	Hasil Kegiatan Pemberdayaan Kelurahan				2 Dokumen	2 Dokumen	9.373.368.778,00	11.008.332.175,00	8.915.881.000,00	-457.487.778,00			-	5. Pewujudan tata kelola pemerintahan yang bersih, akuntabel, kapabel, prima, dan transparan 5. Pewujudan tata kelola pemerintahan yang bersih, akuntabel, kapabel, prima, dan transparan	Masyarakat		9.591.411.897,00	KECAMATAN PURWOREJO
	7.01.03.2.02.0002	Pembangunan Sarana dan Prasarana Kelurahan																		
			Jumlah Sarana dan Prasarana Kelurahan yang Terbangun				4 Unit	4 Unit	416.500.000,00	416.500.000,00	432.838.000,00	16.338.000,00	Kab. Purworejo, Purworejo, Pangenrejo	DANA ALOKASI UMUM (DAU) DAU TAMBAHAN DUKUNGAN PENDANAAN KELURAHAN	-	5. Pewujudan tata kelola pemerintahan yang bersih, akuntabel, kapabel, prima, dan transparan 5. Pewujudan tata kelola pemerintahan yang bersih, akuntabel, kapabel, prima, dan transparan			376.000.000,00	KECAMATAN PURWOREJO
	7.01.03.2.02.0003	Pemberdayaan Masyarakat di Kelurahan																		

NO	KODE	URUSAN / BIDANG URUSAN / PROGRAM / KEGIATAN / SUB KEGIATAN	INDIKATOR PROGRAM / KEGIATAN / SUB KEGIATAN	TARGET AKHIR PERIODE RENSTRA OPD	REALISASI CAPAIAN RENJA OPD TAHUN 2023	PRAKIRAAN CAPAIAN TARGET RENJA OPD TAHUN 2024	CAPAIAN KINERJA DAN KERANGKA PENDANAAN										KELOMPOK SASARAN	PRAKIRAAN MAJU RENCANA TAHUN 2026		PERANGKAT DAERAH PENANGGUNG JAWAB	
							TARGET 2025		PAGU INDIKATIF (Rp)			Bertambah/Berkurang (10-12)	LOKASI	SUMBER DANA	PRIORITAS			TARGET	PAGU INDIKATIF (Rp)		
							SEBELUM	SESUDAH	RKPD 2025	APBD 2025	RKPD PERUBAHAN 2025				NASIONAL	DAERAH					
1	2	3	4	5	6	7	8	9	10	11	12	13	14	15	16	17	18	19	20	21	
			<i>Jumlah Pokmas dan Ormas yang Melaksanakan Pemberdayaan Masyarakat di Kelurahan</i>				1 Pokmas / Ormas	1 Pokmas / Ormas	196.500.000,00	196.500.000,00	127.094.000,00	-69.406.000,00	Kab. Purworejo, Purworejo, Pangenrejo	DANA ALOKASI UMUM (DAU)	-	5. Pewujudan tata kelola pemerintahan yang bersih, akuntabel, kapabel, prima, dan transparan 5. Pewujudan tata kelola pemerintahan yang bersih, akuntabel, kapabel, prima, dan transparan			247.500.000,00	KECAMATAN PURWOREJO	
		KELURAHAN KEDUNGSARI							21.036.969.498,00	23.677.985.707,00	21.804.834.039,00	767.864.541,00							24.021.850.907,00		
	7	UNSUR KEWILAYAHAN							21.036.969.498,00	23.677.985.707,00	21.804.834.039,00	767.864.541,00							24.021.850.907,00		
	7.01	KECAMATAN							21.036.969.498,00	23.677.985.707,00	21.804.834.039,00	767.864.541,00							24.021.850.907,00		
1.	7.01.03	PROGRAM PEMBERDAYAAN MASYARAKAT DESA DAN KELURAHAN	Persentase Penyelenggaraan Pemberdayaan Masyarakat Desa/Kelurahan				100 %	100 %	9.508.207.178,00	11.143.170.575,00	8.963.293.400,00	263.951.919,00							9.772.159.097,00		
	7.01.03.2.02	Kegiatan Pemberdayaan Kelurahan	<i>Hasil Kegiatan Pemberdayaan Kelurahan</i>				2 Dokumen	2 Dokumen	9.373.368.778,00	11.008.332.175,00	8.915.881.000,00	-457.487.778,00			-	5. Pewujudan tata kelola pemerintahan yang bersih, akuntabel, kapabel, prima, dan transparan 5. Pewujudan tata kelola pemerintahan yang bersih, akuntabel, kapabel, prima, dan transparan	Masyarakat		9.591.411.897,00	KECAMATAN PURWOREJO	
	7.01.03.2.02.0002	Pembangunan Sarana dan Prasarana Kelurahan																			
			<i>Jumlah Sarana dan Prasarana Kelurahan yang Terbangun</i>				3 Unit	3 Unit	439.584.234,00	639.583.900,00	479.687.600,00	40.103.366,00	Kab. Purworejo, Purworejo, Kedungsari	DANA ALOKASI UMUM (DAU) DAU TAMBAHAN DUKUNGAN PENDANAAN KELURAHAN	-	5. Pewujudan tata kelola pemerintahan yang bersih, akuntabel, kapabel, prima, dan transparan 5. Pewujudan tata kelola pemerintahan yang bersih, akuntabel, kapabel, prima, dan transparan			440.584.234,00	KECAMATAN PURWOREJO	
	7.01.03.2.02.0003	Pemberdayaan Masyarakat di Kelurahan																			
			<i>Jumlah Pokmas dan Ormas yang Melaksanakan Pemberdayaan Masyarakat di Kelurahan</i>				1 Pokmas / Ormas	1 Pokmas / Ormas	163.857.300,00	163.857.200,00	140.916.000,00	-22.941.300,00	Kab. Purworejo, Purworejo, Kedungsari	DANA ALOKASI UMUM (DAU)	-	5. Pewujudan tata kelola pemerintahan yang bersih, akuntabel, kapabel, prima, dan transparan 5. Pewujudan tata kelola pemerintahan yang bersih, akuntabel, kapabel, prima, dan transparan			183.430.300,00	KECAMATAN PURWOREJO	
		KELURAHAN CANGKREP KIDUL							21.036.969.498,00	23.677.985.707,00	21.804.834.039,00	767.864.541,00							24.021.850.907,00		
	7	UNSUR KEWILAYAHAN							21.036.969.498,00	23.677.985.707,00	21.804.834.039,00	767.864.541,00							24.021.850.907,00		
	7.01	KECAMATAN							21.036.969.498,00	23.677.985.707,00	21.804.834.039,00	767.864.541,00							24.021.850.907,00		
1.	7.01.03	PROGRAM PEMBERDAYAAN MASYARAKAT DESA DAN KELURAHAN	Persentase Penyelenggaraan Pemberdayaan Masyarakat Desa/Kelurahan				100 %	100 %	9.508.207.178,00	11.143.170.575,00	8.963.293.400,00	263.951.919,00							9.772.159.097,00		
	7.01.03.2.02	Kegiatan Pemberdayaan Kelurahan	<i>Hasil Kegiatan Pemberdayaan Kelurahan</i>				2 Dokumen	2 Dokumen	9.373.368.778,00	11.008.332.175,00	8.915.881.000,00	-457.487.778,00			-	5. Pewujudan tata kelola pemerintahan yang bersih, akuntabel, kapabel, prima, dan transparan 5. Pewujudan tata kelola pemerintahan yang bersih, akuntabel, kapabel, prima, dan transparan	Masyarakat		9.591.411.897,00	KECAMATAN PURWOREJO	
	7.01.03.2.02.0002	Pembangunan Sarana dan Prasarana Kelurahan																			
			<i>Jumlah Sarana dan Prasarana Kelurahan yang Terbangun</i>				3 Unit	4 Unit	449.767.400,00	934.767.400,00	685.000.000,00	235.232.600,00	Kab. Purworejo, Purworejo, Cangkrepkidul	DANA ALOKASI UMUM (DAU) DAU TAMBAHAN DUKUNGAN PENDANAAN KELURAHAN	-	5. Pewujudan tata kelola pemerintahan yang bersih, akuntabel, kapabel, prima, dan transparan 5. Pewujudan tata kelola pemerintahan yang bersih, akuntabel, kapabel, prima, dan transparan			450.767.400,00	KECAMATAN PURWOREJO	
	7.01.03.2.02.0003	Pemberdayaan Masyarakat di Kelurahan																			
			<i>Jumlah Pokmas dan Ormas yang Melaksanakan Pemberdayaan Masyarakat di Kelurahan</i>				1 Pokmas / Ormas	1 Pokmas / Ormas	161.831.200,00	161.831.200,00	163.633.400,00	1.802.200,00	Kab. Purworejo, Purworejo, Cangkrepkidul	DANA ALOKASI UMUM (DAU)	-	5. Pewujudan tata kelola pemerintahan yang bersih, akuntabel, kapabel, prima, dan transparan 5. Pewujudan tata kelola pemerintahan yang bersih, akuntabel, kapabel, prima, dan transparan			169.714.100,00	KECAMATAN PURWOREJO	
		KELURAHAN CANGKREP LOR							21.036.969.498,00	23.677.985.707,00	21.804.834.039,00	767.864.541,00							24.021.850.907,00		
	7	UNSUR KEWILAYAHAN							21.036.969.498,00	23.677.985.707,00	21.804.834.039,00	767.864.541,00							24.021.850.907,00		
	7.01	KECAMATAN							21.036.969.498,00	23.677.985.707,00	21.804.834.039,00	767.864.541,00							24.021.850.907,00		
1.	7.01.03	PROGRAM PEMBERDAYAAN MASYARAKAT DESA DAN KELURAHAN	Persentase Penyelenggaraan Pemberdayaan Masyarakat Desa/Kelurahan				100 %	100 %	9.508.207.178,00	11.143.170.575,00	8.963.293.400,00	263.951.919,00							9.772.159.097,00		

NO	KODE	URUSAN / BIDANG URUSAN / PROGRAM / KEGIATAN / SUB KEGIATAN	INDIKATOR PROGRAM / KEGIATAN / SUB KEGIATAN	TARGET AKHIR PERIODE RENSTRA OPD	REALISASI CAPAIAN RENJA OPD TAHUN 2023	PRAKIRAAN CAPAIAN TARGET RENJA OPD TAHUN 2024	CAPAIAN KINERJA DAN KERANGKA PENDANAAN										KELOMPOK SASARAN	PRAKIRAAN MAJU RENCANA TAHUN 2026		PERANGKAT DAERAH PENANGGUNG JAWAB	
							TARGET 2025		PAGU INDIKATIF (Rp)					Bertambah/Berkurang (10-12)	LOKASI	SUMBER DANA		PRIORITAS			TARGET
							SEBELUM	SESUDAH	RKPD 2025		APBD 2025	RKPD PERUBAHAN 2025	NASIONAL					DAERAH			
1	2	3	4	5	6	7	8	9	10	11	12	13	14	15	16	17	18	19	20	21	
	7.01.03.2.02	Kegiatan Pemberdayaan Kelurahan	Hasil Kegiatan Pemberdayaan Kelurahan				2 Dokumen	2 Dokumen	9.373.368.778,00	11.008.332.175,00	8.915.881.000,00	-457.487.778,00			-	5. Pewujudan tata kelola pemerintahan yang bersih, akuntabel, kapabel, prima, dan transparan 5. Pewujudan tata kelola pemerintahan yang bersih, akuntabel, kapabel, prima, dan transparan	Masyarakat		9.591.411.897,00	KECAMATAN PURWOREJO	
	7.01.03.2.02.0002	Pembangunan Sarana dan Prasarana Kelurahan																			
			Jumlah Sarana dan Prasarana Kelurahan yang Terbangun				2 Unit	2 Unit	468.000.000,00	667.991.800,00	500.993.700,00	32.993.700,00	Kab. Purworejo, Purworejo, Cangkreplor	DANA ALOKASI UMUM (DAU) DAU TAMBAHAN DUKUNGAN PENDANAAN KELURAHAN	-	5. Pewujudan tata kelola pemerintahan yang bersih, akuntabel, kapabel, prima, dan transparan 5. Pewujudan tata kelola pemerintahan yang bersih, akuntabel, kapabel, prima, dan transparan			469.000.000,00	KECAMATAN PURWOREJO	
	7.01.03.2.02.0003	Pemberdayaan Masyarakat di Kelurahan																			
			Jumlah Pokmas dan Ormas yang Melaksanakan Pemberdayaan Masyarakat di Kelurahan				1 Pokmas / Ormas	1 Pokmas / Ormas	232.000.000,00	232.000.000,00	191.360.000,00	-40.640.000,00	Kab. Purworejo, Purworejo, Cangkreplor	DANA ALOKASI UMUM (DAU)	-	5. Pewujudan tata kelola pemerintahan yang bersih, akuntabel, kapabel, prima, dan transparan 5. Pewujudan tata kelola pemerintahan yang bersih, akuntabel, kapabel, prima, dan transparan			233.000.000,00	KECAMATAN PURWOREJO	
		KELURAHAN TAMBAKREJO							21.036.969.498,00	23.677.985.707,00	21.804.834.039,00	767.864.541,00						24.021.850.907,00			
	7	UNSUR KEWILAYAHAN							21.036.969.498,00	23.677.985.707,00	21.804.834.039,00	767.864.541,00							24.021.850.907,00		
	7.01	KECAMATAN							21.036.969.498,00	23.677.985.707,00	21.804.834.039,00	767.864.541,00							24.021.850.907,00		
1.	7.01.03	PROGRAM PEMBERDAYAAN MASYARAKAT DESA DAN KELURAHAN	Persentase Penyelenggaraan Pemberdayaan Masyarakat Desa/Kelurahan				100 %	100 %	9.508.207.178,00	11.143.170.575,00	8.963.293.400,00	263.951.919,00							9.772.159.097,00		
	7.01.03.2.02	Kegiatan Pemberdayaan Kelurahan	Hasil Kegiatan Pemberdayaan Kelurahan				2 Dokumen	2 Dokumen	9.373.368.778,00	11.008.332.175,00	8.915.881.000,00	-457.487.778,00			-	5. Pewujudan tata kelola pemerintahan yang bersih, akuntabel, kapabel, prima, dan transparan 5. Pewujudan tata kelola pemerintahan yang bersih, akuntabel, kapabel, prima, dan transparan	Masyarakat		9.591.411.897,00	KECAMATAN PURWOREJO	
	7.01.03.2.02.0002	Pembangunan Sarana dan Prasarana Kelurahan																			
			Jumlah Sarana dan Prasarana Kelurahan yang Terbangun				3 Unit	2 Unit	440.000.000,00	589.999.900,00	440.243.500,00	243.500,00	Kab. Purworejo, Purworejo, Tambakrejo	DANA ALOKASI UMUM (DAU) DAU TAMBAHAN DUKUNGAN PENDANAAN KELURAHAN	-	5. Pewujudan tata kelola pemerintahan yang bersih, akuntabel, kapabel, prima, dan transparan 5. Pewujudan tata kelola pemerintahan yang bersih, akuntabel, kapabel, prima, dan transparan			462.750.000,00	KECAMATAN PURWOREJO	
	7.01.03.2.02.0003	Pemberdayaan Masyarakat di Kelurahan																			
			Jumlah Pokmas dan Ormas yang Melaksanakan Pemberdayaan Masyarakat di Kelurahan				1 Pokmas / Ormas	1 Pokmas / Ormas	228.250.000,00	228.249.900,00	199.208.500,00	-29.041.500,00	Kab. Purworejo, Purworejo, Tambakrejo	DANA ALOKASI UMUM (DAU)	-	5. Pewujudan tata kelola pemerintahan yang bersih, akuntabel, kapabel, prima, dan transparan 5. Pewujudan tata kelola pemerintahan yang bersih, akuntabel, kapabel, prima, dan transparan			229.250.000,00	KECAMATAN PURWOREJO	
		KELURAHAN PANGEN JURUTENGAH							21.036.969.498,00	23.677.985.707,00	21.804.834.039,00	767.864.541,00						24.021.850.907,00			
	7	UNSUR KEWILAYAHAN							21.036.969.498,00	23.677.985.707,00	21.804.834.039,00	767.864.541,00							24.021.850.907,00		
	7.01	KECAMATAN							21.036.969.498,00	23.677.985.707,00	21.804.834.039,00	767.864.541,00							24.021.850.907,00		
1.	7.01.03	PROGRAM PEMBERDAYAAN MASYARAKAT DESA DAN KELURAHAN	Persentase Penyelenggaraan Pemberdayaan Masyarakat Desa/Kelurahan				100 %	100 %	9.508.207.178,00	11.143.170.575,00	8.963.293.400,00	263.951.919,00							9.772.159.097,00		
	7.01.03.2.02	Kegiatan Pemberdayaan Kelurahan	Hasil Kegiatan Pemberdayaan Kelurahan				2 Dokumen	2 Dokumen	9.373.368.778,00	11.008.332.175,00	8.915.881.000,00	-457.487.778,00			-	5. Pewujudan tata kelola pemerintahan yang bersih, akuntabel, kapabel, prima, dan transparan 5. Pewujudan tata kelola pemerintahan yang bersih, akuntabel, kapabel, prima, dan transparan	Masyarakat		9.591.411.897,00	KECAMATAN PURWOREJO	
	7.01.03.2.02.0002	Pembangunan Sarana dan Prasarana Kelurahan																			
			Jumlah Sarana dan Prasarana Kelurahan yang Terbangun				3 Unit	3 Unit	492.267.680,00	692.267.500,00	517.504.900,00	25.237.220,00	Kab. Purworejo, Purworejo, Pang enjuritengah	DANA ALOKASI UMUM (DAU) DAU TAMBAHAN DUKUNGAN PENDANAAN KELURAHAN	-	5. Pewujudan tata kelola pemerintahan yang bersih, akuntabel, kapabel, prima, dan transparan 5. Pewujudan tata kelola pemerintahan yang bersih, akuntabel, kapabel, prima, dan transparan			493.267.680,00	KECAMATAN PURWOREJO	
	7.01.03.2.02.0003	Pemberdayaan Masyarakat di Kelurahan																			

NO	KODE	URUSAN / BIDANG URUSAN / PROGRAM / KEGIATAN / SUB KEGIATAN	INDIKATOR PROGRAM / KEGIATAN / SUB KEGIATAN	TARGET AKHIR PERIODE RENSTRA OPD	REALISASI CAPAIAN RENJA OPD TAHUN 2023	PRAKIRAAN CAPAIAN TARGET RENJA OPD TAHUN 2024	CAPAIAN KINERJA DAN KERANGKA PENDANAAN										KELOMPOK SASARAN	PRAKIRAAN MAJU RENCANA TAHUN 2026		PERANGKAT DAERAH PENANGGUNG JAWAB
							TARGET 2025		PAGU INDIKATIF (Rp)			Bertambah/Berkurang (10-12)	LOKASI	SUMBER DANA	PRIORITAS			TARGET	PAGU INDIKATIF (Rp)	
							SEBELUM	SESUDAH	RKPD 2025	APBD 2025	RKPD PERUBAHAN 2025				NASIONAL	DAERAH				
1	2	3	4	5	6	7	8	9	10	11	12	13	14	15	16	17	18	19	20	21
			<i>Jumlah Pokmas dan Ormas yang Melaksanakan Pemberdayaan Masyarakat di Kelurahan</i>				1 Pokmas / Ormas	1 Pokmas / Ormas	283.211.200,00	283.211.200,00	225.611.200,00	-57.600.000,00	Kab. Purworejo, Purworejo, Pang enjurutengah	DANA ALOKASI UMUM (DAU)	-	5. Pewujudan tata kelola pemerintahan yang bersih, akuntabel, kapabel, prima, dan transparan 5. Pewujudan tata kelola pemerintahan yang bersih, akuntabel, kapabel, prima, dan transparan			297.732.320,00	KECAMATAN PURWOREJO
		KELURAHAN DOPLANG							21.036.969.498,00	23.677.985.707,00	21.804.834.039,00	767.864.541,00							24.021.850.907,00	
	7	UNSUR KEWILAYAHAN							21.036.969.498,00	23.677.985.707,00	21.804.834.039,00	767.864.541,00							24.021.850.907,00	
	7.01	KECAMATAN							21.036.969.498,00	23.677.985.707,00	21.804.834.039,00	767.864.541,00							24.021.850.907,00	
1.	7.01.03	PROGRAM PEMBERDAYAAN MASYARAKAT DESA DAN KELURAHAN	Persentase Penyelenggaraan Pemberdayaan Masyarakat Desa/Kelurahan				100 %	100 %	9.508.207.178,00	11.143.170.575,00	8.963.293.400,00	263.951.919,00							9.772.159.097,00	
	7.01.03.2.02	Kegiatan Pemberdayaan Kelurahan	<i>Hasil Kegiatan Pemberdayaan Kelurahan</i>				2 Dokumen	2 Dokumen	9.373.368.778,00	11.008.332.175,00	8.915.881.000,00	-457.487.778,00			-	5. Pewujudan tata kelola pemerintahan yang bersih, akuntabel, kapabel, prima, dan transparan 5. Pewujudan tata kelola pemerintahan yang bersih, akuntabel, kapabel, prima, dan transparan	Masyarakat		9.591.411.897,00	KECAMATAN PURWOREJO
	7.01.03.2.02.0002	Pembangunan Sarana dan Prasarana Kelurahan																		
			<i>Jumlah Sarana dan Prasarana Kelurahan yang Terbangun</i>				4 Unit	3 Unit	414.800.000,00	414.793.875,00	389.101.200,00	-25.698.800,00	Kab. Purworejo, Purworejo, Doplang	DANA ALOKASI UMUM (DAU) DAU TAMBAHAN DUKUNGAN PENDANAAN KELURAHAN	-	5. Pewujudan tata kelola pemerintahan yang bersih, akuntabel, kapabel, prima, dan transparan 5. Pewujudan tata kelola pemerintahan yang bersih, akuntabel, kapabel, prima, dan transparan			457.280.000,00	KECAMATAN PURWOREJO
	7.01.03.2.02.0003	Pemberdayaan Masyarakat di Kelurahan																		
			<i>Jumlah Pokmas dan Ormas yang Melaksanakan Pemberdayaan Masyarakat di Kelurahan</i>				1 Pokmas / Ormas	1 Pokmas / Ormas	197.598.699,00	197.598.600,00	170.830.800,00	-26.767.899,00	Kab. Purworejo, Purworejo, Doplang	DANA ALOKASI UMUM (DAU)	-	5. Pewujudan tata kelola pemerintahan yang bersih, akuntabel, kapabel, prima, dan transparan 5. Pewujudan tata kelola pemerintahan yang bersih, akuntabel, kapabel, prima, dan transparan			198.598.699,00	KECAMATAN PURWOREJO
		KELURAHAN SINDURJAN							21.036.969.498,00	23.677.985.707,00	21.804.834.039,00	767.864.541,00							24.021.850.907,00	
	7	UNSUR KEWILAYAHAN							21.036.969.498,00	23.677.985.707,00	21.804.834.039,00	767.864.541,00							24.021.850.907,00	
	7.01	KECAMATAN							21.036.969.498,00	23.677.985.707,00	21.804.834.039,00	767.864.541,00							24.021.850.907,00	
1.	7.01.03	PROGRAM PEMBERDAYAAN MASYARAKAT DESA DAN KELURAHAN	Persentase Penyelenggaraan Pemberdayaan Masyarakat Desa/Kelurahan				100 %	100 %	9.508.207.178,00	11.143.170.575,00	8.963.293.400,00	263.951.919,00							9.772.159.097,00	
	7.01.03.2.02	Kegiatan Pemberdayaan Kelurahan	<i>Hasil Kegiatan Pemberdayaan Kelurahan</i>				2 Dokumen	2 Dokumen	9.373.368.778,00	11.008.332.175,00	8.915.881.000,00	-457.487.778,00			-	5. Pewujudan tata kelola pemerintahan yang bersih, akuntabel, kapabel, prima, dan transparan 5. Pewujudan tata kelola pemerintahan yang bersih, akuntabel, kapabel, prima, dan transparan	Masyarakat		9.591.411.897,00	KECAMATAN PURWOREJO
	7.01.03.2.02.0002	Pembangunan Sarana dan Prasarana Kelurahan																		
			<i>Jumlah Sarana dan Prasarana Kelurahan yang Terbangun</i>				2 Unit	2 Unit	545.500.000,00	545.499.500,00	399.999.700,00	-145.500.300,00	Kab. Purworejo, Purworejo, Sindurjan	DANA ALOKASI UMUM (DAU) DAU TAMBAHAN DUKUNGAN PENDANAAN KELURAHAN	-	5. Pewujudan tata kelola pemerintahan yang bersih, akuntabel, kapabel, prima, dan transparan 5. Pewujudan tata kelola pemerintahan yang bersih, akuntabel, kapabel, prima, dan transparan			546.500.000,00	KECAMATAN PURWOREJO
	7.01.03.2.02.0003	Pemberdayaan Masyarakat di Kelurahan																		
			<i>Jumlah Pokmas dan Ormas yang Melaksanakan Pemberdayaan Masyarakat di Kelurahan</i>				1 Pokmas / Ormas	1 Pokmas / Ormas	180.000.000,00	179.999.800,00	167.971.400,00	-12.028.600,00	Kab. Purworejo, Purworejo, Sindurjan	DANA ALOKASI UMUM (DAU)	-	5. Pewujudan tata kelola pemerintahan yang bersih, akuntabel, kapabel, prima, dan transparan 5. Pewujudan tata kelola pemerintahan yang bersih, akuntabel, kapabel, prima, dan transparan			185.500.000,00	KECAMATAN PURWOREJO
		KELURAHAN PADUROS							21.036.969.498,00	23.677.985.707,00	21.804.834.039,00	767.864.541,00							24.021.850.907,00	
	7	UNSUR KEWILAYAHAN							21.036.969.498,00	23.677.985.707,00	21.804.834.039,00	767.864.541,00							24.021.850.907,00	
	7.01	KECAMATAN							21.036.969.498,00	23.677.985.707,00	21.804.834.039,00	767.864.541,00							24.021.850.907,00	
1.	7.01.03	PROGRAM PEMBERDAYAAN MASYARAKAT DESA DAN KELURAHAN	Persentase Penyelenggaraan Pemberdayaan Masyarakat Desa/Kelurahan				100 %	100 %	9.508.207.178,00	11.143.170.575,00	8.963.293.400,00	263.951.919,00							9.772.159.097,00	

NO	KODE	URUSAN / BIDANG URUSAN / PROGRAM / KEGIATAN / SUB KEGIATAN	INDIKATOR PROGRAM / KEGIATAN / SUB KEGIATAN	TARGET AKHIR PERIODE RENSTRA OPD	REALISASI CAPAIAN RENJA OPD TAHUN 2023	PRAKIRAAN CAPAIAN TARGET RENJA OPD TAHUN 2024	CAPAIAN KINERJA DAN KERANGKA PENDANAAN										KELOMPOK SASARAN	PRAKIRAAN MAJU RENCANA TAHUN 2026		PERANGKAT DAERAH PENANGGUNG JAWAB
							TARGET 2025		PAGU INDIKATIF (Rp)			Bertambah/Berkurang (10-12)	LOKASI	SUMBER DANA	PRIORITAS			TARGET	PAGU INDIKATIF (Rp)	
							SEBELUM	SESUDAH	RKPD 2025	APBD 2025	RKPD PERUBAHAN 2025				NASIONAL	DAERAH				
1	2	3	4	5	6	7	8	9	10	11	12	13	14	15	16	17	18	19	20	21
	7.01.03.2.02	Kegiatan Pemberdayaan Kelurahan	Hasil Kegiatan Pemberdayaan Kelurahan				2 Dokumen	2 Dokumen	9.373.368.778,00	11.008.332.175,00	8.915.881.000,00	-457.487.778,00			-	5. Pewujudan tata kelola pemerintahan yang bersih, akuntabel, kapabel, prima, dan transparan 5. Pewujudan tata kelola pemerintahan yang bersih, akuntabel, kapabel, prima, dan transparan	Masyarakat		9.591.411.897,00	KECAMATAN PURWOREJO
	7.01.03.2.02.0002	Pembangunan Sarana dan Prasarana Kelurahan																		
			Jumlah Sarana dan Prasarana Kelurahan yang Terbangun				4 Unit	3 Unit	497.000.000,00	497.000.000,00	475.600.200,00	-21.399.800,00	Kab. Purworejo, Purworejo, Paduroso	DANA ALOKASI UMUM (DAU) DAU TAMBAHAN DUKUNGAN PENDANAAN KELURAHAN	-	5. Pewujudan tata kelola pemerintahan yang bersih, akuntabel, kapabel, prima, dan transparan 5. Pewujudan tata kelola pemerintahan yang bersih, akuntabel, kapabel, prima, dan transparan			453.559.100,00	KECAMATAN PURWOREJO
	7.01.03.2.02.0003	Pemberdayaan Masyarakat di Kelurahan																		
			Jumlah Pokmas dan Ormas yang Melaksanakan Pemberdayaan Masyarakat di Kelurahan				1 Pokmas / Ormas	1 Pokmas / Ormas	102.000.000,00	102.000.000,00	84.331.800,00	-17.668.200,00	Kab. Purworejo, Purworejo, Paduroso	DANA ALOKASI UMUM (DAU)	-	5. Pewujudan tata kelola pemerintahan yang bersih, akuntabel, kapabel, prima, dan transparan 5. Pewujudan tata kelola pemerintahan yang bersih, akuntabel, kapabel, prima, dan transparan			150.440.900,00	KECAMATAN PURWOREJO
		KELURAHAN MRANTI							21.036.969.498,00	23.677.985.707,00	21.804.834.039,00	767.864.541,00						24.021.850.907,00		
	7	UNSUR KEWILAYAHAN							21.036.969.498,00	23.677.985.707,00	21.804.834.039,00	767.864.541,00							24.021.850.907,00	
	7.01	KECAMATAN							21.036.969.498,00	23.677.985.707,00	21.804.834.039,00	767.864.541,00							24.021.850.907,00	
1.	7.01.03	PROGRAM PEMBERDAYAAN MASYARAKAT DESA DAN KELURAHAN	Persentase penyelenggaraan pemberdayaan masyarakat desa dan kelurahan				100 %	100 %	9.508.207.178,00	11.143.170.575,00	8.963.293.400,00	263.951.919,00							9.772.159.097,00	
	7.01.03.2.02	Kegiatan Pemberdayaan Kelurahan	Hasil Kegiatan Pemberdayaan Kelurahan				2 Dokumen	2 Dokumen	9.373.368.778,00	11.008.332.175,00	8.915.881.000,00	-457.487.778,00			-	5. Pewujudan tata kelola pemerintahan yang bersih, akuntabel, kapabel, prima, dan transparan 5. Pewujudan tata kelola pemerintahan yang bersih, akuntabel, kapabel, prima, dan transparan	Masyarakat		9.591.411.897,00	KECAMATAN PURWOREJO
	7.01.03.2.02.0002	Pembangunan Sarana dan Prasarana Kelurahan																		
			Jumlah Sarana dan Prasarana Kelurahan yang Terbangun				2 Unit	2 Unit	465.000.000,00	465.000.000,00	478.572.000,00	13.572.000,00	Kab. Purworejo, Purworejo, Mranti	DANA ALOKASI UMUM (DAU) DAU TAMBAHAN DUKUNGAN PENDANAAN KELURAHAN	-	5. Pewujudan tata kelola pemerintahan yang bersih, akuntabel, kapabel, prima, dan transparan 5. Pewujudan tata kelola pemerintahan yang bersih, akuntabel, kapabel, prima, dan transparan			466.000.000,00	KECAMATAN PURWOREJO
	7.01.03.2.02.0003	Pemberdayaan Masyarakat di Kelurahan																		
			Jumlah Pokmas dan Ormas yang Melaksanakan Pemberdayaan Masyarakat di Kelurahan				1 Pokmas / Ormas	1 Pokmas / Ormas	150.000.000,00	150.000.000,00	81.360.000,00	-68.640.000,00	Kab. Purworejo, Purworejo, Mranti	DANA ALOKASI UMUM (DAU)	-	5. Pewujudan tata kelola pemerintahan yang bersih, akuntabel, kapabel, prima, dan transparan 5. Pewujudan tata kelola pemerintahan yang bersih, akuntabel, kapabel, prima, dan transparan			158.500.000,00	KECAMATAN PURWOREJO
		KELURAHAN MUDAL							21.036.969.498,00	23.677.985.707,00	21.804.834.039,00	767.864.541,00						24.021.850.907,00		
	7	UNSUR KEWILAYAHAN							21.036.969.498,00	23.677.985.707,00	21.804.834.039,00	767.864.541,00							24.021.850.907,00	
	7.01	KECAMATAN							21.036.969.498,00	23.677.985.707,00	21.804.834.039,00	767.864.541,00							24.021.850.907,00	
1.	7.01.03	PROGRAM PEMBERDAYAAN MASYARAKAT DESA DAN KELURAHAN	Persentase Penyelenggaraan Pemberdayaan Masyarakat Desa/Kelurahan				100 %	100 %	9.508.207.178,00	11.143.170.575,00	8.963.293.400,00	263.951.919,00							9.772.159.097,00	
	7.01.03.2.02	Kegiatan Pemberdayaan Kelurahan	Hasil Kegiatan Pemberdayaan Kelurahan				2 Dokumen	2 Dokumen	9.373.368.778,00	11.008.332.175,00	8.915.881.000,00	-457.487.778,00			-	5. Pewujudan tata kelola pemerintahan yang bersih, akuntabel, kapabel, prima, dan transparan 5. Pewujudan tata kelola pemerintahan yang bersih, akuntabel, kapabel, prima, dan transparan	Masyarakat		9.591.411.897,00	KECAMATAN PURWOREJO
	7.01.03.2.02.0002	Pembangunan Sarana dan Prasarana Kelurahan																		
			Jumlah Sarana dan Prasarana Kelurahan yang Terbangun				4 Unit	3 Unit	526.587.600,00	726.587.600,00	531.886.000,00	5.298.400,00	Kab. Purworejo, Purworejo, Mudal	DANA ALOKASI UMUM (DAU) DAU TAMBAHAN DUKUNGAN PENDANAAN KELURAHAN	-	5. Pewujudan tata kelola pemerintahan yang bersih, akuntabel, kapabel, prima, dan transparan 5. Pewujudan tata kelola pemerintahan yang bersih, akuntabel, kapabel, prima, dan transparan			533.209.700,00	KECAMATAN PURWOREJO
	7.01.03.2.02.0003	Pemberdayaan Masyarakat di Kelurahan																		

NO	KODE	URUSAN / BIDANG URUSAN / PROGRAM / KEGIATAN / SUB KEGIATAN	INDIKATOR PROGRAM / KEGIATAN / SUB KEGIATAN	TARGET AKHIR PERIODE RENSTRA OPD	REALISASI CAPAIAN RENJA OPD TAHUN 2023	PRAKIRAAN CAPAIAN TARGET RENJA OPD TAHUN 2024	CAPAIAN KINERJA DAN KERANGKA PENDANAAN										KELOMPOK SASARAN	PRAKIRAAN MAJU RENCANA TAHUN 2026		PERANGKAT DAERAH PENANGGUNG JAWAB
							TARGET 2025		PAGU INDIKATIF (Rp)			Bertambah/Berkurang (10-12)	LOKASI	SUMBER DANA	PRIORITAS			TARGET	PAGU INDIKATIF (Rp)	
							SEBELUM	SESUDAH	RKPD 2025	APBD 2025	RKPD PERUBAHAN 2025				NASIONAL	DAERAH				
1	2	3	4	5	6	7	8	9	10	11	12	13	14	15	16	17	18	19	20	21
			<i>Jumlah Pokmas dan Ormas yang Melaksanakan Pemberdayaan Masyarakat di Kelurahan</i>				1 Pokmas / Ormas	1 Pokmas / Ormas	70.790.300,00	70.790.300,00	55.790.000,00	-15.000.300,00	Kab. Purworejo, Purworejo, Mudal	DANA ALOKASI UMUM (DAU)	-	5. Pewujudan tata kelola pemerintahan yang bersih, akuntabel, kapabel, prima, dan transparan 5. Pewujudan tata kelola pemerintahan yang bersih, akuntabel, kapabel, prima, dan transparan			71.790.300,00	KECAMATAN PURWOREJO
		KELURAHAN KESENENG							21.036.969.498,00	23.677.985.707,00	21.804.834.039,00	767.864.541,00							24.021.850.907,00	
	7	UNSUR KEWILAYAHAN							21.036.969.498,00	23.677.985.707,00	21.804.834.039,00	767.864.541,00							24.021.850.907,00	
	7.01	KECAMATAN							21.036.969.498,00	23.677.985.707,00	21.804.834.039,00	767.864.541,00							24.021.850.907,00	
1.	7.01.03	PROGRAM PEMBERDAYAAN MASYARAKAT DESA DAN KELURAHAN	Persentase Penyelenggaraan Pemberdayaan Masyarakat Desa/Kelurahan				100 %	100 %	9.508.207.178,00	11.143.170.575,00	8.963.293.400,00	263.951.919,00							9.772.159.097,00	
	7.01.03.2.02	Kegiatan Pemberdayaan Kelurahan	<i>Hasil Kegiatan Pemberdayaan Kelurahan</i>				2 Dokumen	2 Dokumen	9.373.368.778,00	11.008.332.175,00	8.915.881.000,00	-457.487.778,00			-	5. Pewujudan tata kelola pemerintahan yang bersih, akuntabel, kapabel, prima, dan transparan 5. Pewujudan tata kelola pemerintahan yang bersih, akuntabel, kapabel, prima, dan transparan	Masyarakat		9.591.411.897,00	KECAMATAN PURWOREJO
	7.01.03.2.02.0002	Pembangunan Sarana dan Prasarana Kelurahan																		
			<i>Jumlah Sarana dan Prasarana Kelurahan yang Terbangun</i>				5 Unit	3 Unit	528.223.064,00	528.222.800,00	495.072.000,00	-33.151.064,00	Kab. Purworejo, Purworejo, Keseneng	DANA ALOKASI UMUM (DAU) DAU TAMBAHAN DUKUNGAN PENDANAAN KELURAHAN	-	5. Pewujudan tata kelola pemerintahan yang bersih, akuntabel, kapabel, prima, dan transparan 5. Pewujudan tata kelola pemerintahan yang bersih, akuntabel, kapabel, prima, dan transparan			529.223.064,00	KECAMATAN PURWOREJO
	7.01.03.2.02.0003	Pemberdayaan Masyarakat di Kelurahan																		
			<i>Jumlah Pokmas dan Ormas yang Melaksanakan Pemberdayaan Masyarakat di Kelurahan</i>				1 Pokmas / Ormas	1 Pokmas / Ormas	72.140.000,00	72.120.000,00	64.860.000,00	-7.280.000,00	Kab. Purworejo, Purworejo, Keseneng	DANA ALOKASI UMUM (DAU)	-	5. Pewujudan tata kelola pemerintahan yang bersih, akuntabel, kapabel, prima, dan transparan 5. Pewujudan tata kelola pemerintahan yang bersih, akuntabel, kapabel, prima, dan transparan			80.354.000,00	KECAMATAN PURWOREJO
		KELURAHAN BALEDONO							21.036.969.498,00	23.677.985.707,00	21.804.834.039,00	767.864.541,00							24.021.850.907,00	
	7	UNSUR KEWILAYAHAN							21.036.969.498,00	23.677.985.707,00	21.804.834.039,00	767.864.541,00							24.021.850.907,00	
	7.01	KECAMATAN							21.036.969.498,00	23.677.985.707,00	21.804.834.039,00	767.864.541,00							24.021.850.907,00	
1.	7.01.03	PROGRAM PEMBERDAYAAN MASYARAKAT DESA DAN KELURAHAN	Persentase Penyelenggaraan Pemberdayaan Masyarakat Desa/Kelurahan				100 %	100 %	9.508.207.178,00	11.143.170.575,00	8.963.293.400,00	263.951.919,00							9.772.159.097,00	
	7.01.03.2.02	Kegiatan Pemberdayaan Kelurahan	<i>Hasil Kegiatan Pemberdayaan Kelurahan</i>				2 Dokumen	2 Dokumen	9.373.368.778,00	11.008.332.175,00	8.915.881.000,00	-457.487.778,00			-	5. Pewujudan tata kelola pemerintahan yang bersih, akuntabel, kapabel, prima, dan transparan 5. Pewujudan tata kelola pemerintahan yang bersih, akuntabel, kapabel, prima, dan transparan	Masyarakat		9.591.411.897,00	KECAMATAN PURWOREJO
	7.01.03.2.02.0002	Pembangunan Sarana dan Prasarana Kelurahan																		
			<i>Jumlah Sarana dan Prasarana Kelurahan yang Terbangun</i>				4 Unit	3 Unit	485.000.000,00	685.000.000,00	513.749.800,00	28.749.800,00	Kab. Purworejo, Purworejo, Baledono	DANA ALOKASI UMUM (DAU) DAU TAMBAHAN DUKUNGAN PENDANAAN KELURAHAN	-	5. Pewujudan tata kelola pemerintahan yang bersih, akuntabel, kapabel, prima, dan transparan 5. Pewujudan tata kelola pemerintahan yang bersih, akuntabel, kapabel, prima, dan transparan			523.500.000,00	KECAMATAN PURWOREJO
	7.01.03.2.02.0003	Pemberdayaan Masyarakat di Kelurahan																		
			<i>Jumlah Pokmas dan Ormas yang Melaksanakan Pemberdayaan Masyarakat di Kelurahan</i>				1 Pokmas / Ormas	1 Pokmas / Ormas	287.500.000,00	287.500.000,00	259.425.500,00	-28.074.500,00	Kab. Purworejo, Purworejo, Baledono	DANA ALOKASI UMUM (DAU)	-	5. Pewujudan tata kelola pemerintahan yang bersih, akuntabel, kapabel, prima, dan transparan 5. Pewujudan tata kelola pemerintahan yang bersih, akuntabel, kapabel, prima, dan transparan			288.500.000,00	KECAMATAN PURWOREJO
		KECAMATAN BANYUURIP							5.637.344.402,00	6.051.342.718,00	5.816.486.705,00	179.142.303,00							5.935.776.000,00	
	7	UNSUR KEWILAYAHAN							5.637.344.402,00	6.051.342.718,00	5.816.486.705,00	179.142.303,00							5.935.776.000,00	
	7.01	KECAMATAN							5.637.344.402,00	6.051.342.718,00	5.816.486.705,00	179.142.303,00							5.935.776.000,00	
1.	7.01.01	PROGRAM PENUNJANG URUSAN PEMERINTAHAN DAERAH KABUPATEN/KOTA	Persentase Layanan Penunjang Urusan Pemerintahan Daerah Kabupaten				100 %	100 %	3.607.285.402,00	3.976.325.918,00	3.987.720.805,00	161.361.798,00							3.768.647.200,00	

NO	KODE	URUSAN / BIDANG URUSAN / PROGRAM / KEGIATAN / SUB KEGIATAN	INDIKATOR PROGRAM / KEGIATAN / SUB KEGIATAN	TARGET AKHIR PERIODE RENSTRA OPD	REALISASI CAPAIAN RENJA OPD TAHUN 2023	PRAKIRAAN CAPAIAN TARGET RENJA OPD TAHUN 2024	CAPAIAN KINERJA DAN KERANGKA PENDANAAN										KELOMPOK SASARAN	PRAKIRAAN MAJU RENCANA TAHUN 2026		PERANGKAT DAERAH PENANGGUNG JAWAB
							TARGET 2025		PAGU INDIKATIF (Rp)			Bertambah/Berkurang (10-12)	LOKASI	SUMBER DANA	PRIORITAS			TARGET	PAGU INDIKATIF (Rp)	
							SEBELUM	SESUDAH	RKPD 2025	APBD 2025	RKPD PERUBAHAN 2025				NASIONAL	DAERAH				
1	2	3	4	5	6	7	8	9	10	11	12	13	14	15	16	17	18	19	20	21
	7.01.01.2.01	Perencanaan, Penganggaran, dan Evaluasi Kinerja Perangkat Daerah	Dokumen Perencanaan, Penganggaran, dan Evaluasi Kinerja Perangkat Daerah				7 dokumen	7 dokumen	11.944.800,00	11.944.800,00	5.886.400,00	-6.058.400,00			-	5. Pewujudan tata kelola pemerintahan yang bersih, akuntabel, kapabel, prima, dan transparan 5. Pewujudan tata kelola pemerintahan yang bersih, akuntabel, kapabel, prima, dan transparan	Aparatur		13.290.800,00	KECAMATAN BANYUURIP
	7.01.01.2.01.0001	Penyusunan Dokumen Perencanaan Perangkat Daerah																		
			Jumlah Dokumen Perencanaan Perangkat Daerah				15 Dokumen	15 Dokumen	2.060.000,00	2.060.000,00	1.810.000,00	-250.000,00	Kab. Purworejo, Banyuurip, Semua Kel/Desa	DANA ALOKASI UMUM (DAU)	-	5. Pewujudan tata kelola pemerintahan yang bersih, akuntabel, kapabel, prima, dan transparan 5. Pewujudan tata kelola pemerintahan yang bersih, akuntabel, kapabel, prima, dan transparan			2.206.000,00	KECAMATAN BANYUURIP
	7.01.01.2.01.0002	Koordinasi dan Penyusunan Dokumen RKA-SKPD																		
			Jumlah Dokumen RKA-SKPD dan Laporan Hasil Koordinasi Penyusunan Dokumen RKA-SKPD				1 Dokumen	1 Dokumen	1.454.000,00	1.454.000,00	250.000,00	-1.204.000,00	Kab. Purworejo, Banyuurip, Semua Kel/Desa	DANA ALOKASI UMUM (DAU)	-	5. Pewujudan tata kelola pemerintahan yang bersih, akuntabel, kapabel, prima, dan transparan 5. Pewujudan tata kelola pemerintahan yang bersih, akuntabel, kapabel, prima, dan transparan			1.654.000,00	KECAMATAN BANYUURIP
	7.01.01.2.01.0003	Koordinasi dan Penyusunan Dokumen Perubahan RKA-SKPD																		
			Jumlah Dokumen Perubahan RKA-SKPD dan Laporan Hasil Koordinasi Penyusunan Dokumen Perubahan RKA-SKPD				1 Dokumen	1 Dokumen	1.454.000,00	1.454.000,00	250.000,00	-1.204.000,00	Kab. Purworejo, Banyuurip, Semua Kel/Desa	DANA ALOKASI UMUM (DAU)	-	5. Pewujudan tata kelola pemerintahan yang bersih, akuntabel, kapabel, prima, dan transparan 5. Pewujudan tata kelola pemerintahan yang bersih, akuntabel, kapabel, prima, dan transparan			1.654.000,00	KECAMATAN BANYUURIP
	7.01.01.2.01.0004	Koordinasi dan Penyusunan DPA-SKPD																		
			Jumlah Dokumen DPA-SKPD dan Laporan Hasil Koordinasi Penyusunan Dokumen DPA-SKPD				1 Dokumen	1 Dokumen	1.940.400,00	1.940.400,00	1.190.400,00	-750.000,00	Kab. Purworejo, Banyuurip, Semua Kel/Desa	DANA ALOKASI UMUM (DAU)	-	5. Pewujudan tata kelola pemerintahan yang bersih, akuntabel, kapabel, prima, dan transparan 5. Pewujudan tata kelola pemerintahan yang bersih, akuntabel, kapabel, prima, dan transparan			2.140.400,00	KECAMATAN BANYUURIP
	7.01.01.2.01.0005	Koordinasi dan Penyusunan Perubahan DPA- SKPD																		
			Jumlah Dokumen Perubahan DPA-SKPD dan Laporan Hasil Koordinasi Penyusunan Dokumen Perubahan DPA-SKPD				1 Dokumen	1 Dokumen	1.940.400,00	1.940.400,00	913.200,00	-1.027.200,00	Kab. Purworejo, Banyuurip, Semua Kel/Desa	DANA ALOKASI UMUM (DAU)	-	5. Pewujudan tata kelola pemerintahan yang bersih, akuntabel, kapabel, prima, dan transparan 5. Pewujudan tata kelola pemerintahan yang bersih, akuntabel, kapabel, prima, dan transparan			2.140.400,00	KECAMATAN BANYUURIP
	7.01.01.2.01.0006	Koordinasi dan Penyusunan Laporan Capaian Kinerja dan Ikhtisar Realisasi Kinerja SKPD																		
			Jumlah Laporan Capaian Kinerja dan Ikhtisar Realisasi Kinerja SKPD dan Laporan Hasil Koordinasi Penyusunan Laporan Capaian Kinerja dan Ikhtisar Realisasi Kinerja SKPD				16 Laporan	16 Laporan	1.750.000,00	1.750.000,00	700.000,00	-1.050.000,00	Kab. Purworejo, Semua Kecamatan, Semua Kel/Desa	DANA ALOKASI UMUM (DAU)	-	5. Pewujudan tata kelola pemerintahan yang bersih, akuntabel, kapabel, prima, dan transparan 5. Pewujudan tata kelola pemerintahan yang bersih, akuntabel, kapabel, prima, dan transparan			1.950.000,00	KECAMATAN BANYUURIP
	7.01.01.2.01.0007	Evaluasi Kinerja Perangkat Daerah																		
			Jumlah Laporan Evaluasi Kinerja Perangkat Daerah				6 Laporan	6 Laporan	1.346.000,00	1.346.000,00	772.800,00	-573.200,00	Kab. Purworejo, Semua Kecamatan, Semua Kel/Desa	DANA ALOKASI UMUM (DAU)	-	5. Pewujudan tata kelola pemerintahan yang bersih, akuntabel, kapabel, prima, dan transparan 5. Pewujudan tata kelola pemerintahan yang bersih, akuntabel, kapabel, prima, dan transparan			1.546.000,00	KECAMATAN BANYUURIP
	7.01.01.2.02	Administrasi Keuangan Perangkat Daerah	Persentase Layanan Administrasi Keuangan Perangkat Daerah				100 %	100 %	3.159.677.200,00	3.528.718.466,00	3.599.635.403,00	439.958.203,00			-	5. Pewujudan tata kelola pemerintahan yang bersih, akuntabel, kapabel, prima, dan transparan 5. Pewujudan tata kelola pemerintahan yang bersih, akuntabel, kapabel, prima, dan transparan	Aparatur		3.273.502.200,00	KECAMATAN BANYUURIP
	7.01.01.2.02.0001	Penyediaan Gaji dan Tunjangan ASN																		

NO	KODE	URUSAN / BIDANG URUSAN / PROGRAM / KEGIATAN / SUB KEGIATAN	INDIKATOR PROGRAM / KEGIATAN / SUB KEGIATAN	TARGET AKHIR PERIODE RENSTRA OPD	REALISASI CAPAIAN RENJA OPD TAHUN 2023	PRAKIRAAN CAPAIAN TARGET RENJA OPD TAHUN 2024	CAPAIAN KINERJA DAN KERANGKA PENDANAAN										KELOMPOK SASARAN	PRAKIRAAN MAJU RENCANA TAHUN 2026		PERANGKAT DAERAH PENANGGUNG JAWAB	
							TARGET 2025		PAGU INDIKATIF (Rp)			Bertambah/Berkurang (10-12)	LOKASI	SUMBER DANA	PRIORITAS			TARGET	PAGU INDIKATIF (Rp)		
							SEBELUM	SESUDAH	RKPD 2025	APBD 2025	RKPD PERUBAHAN 2025				NASIONAL	DAERAH					
1	2	3	4	5	6	7	8	9	10	11	12	13	14	15	16	17	18	19	20	21	
			Jumlah Orang yang Menerima Gaji dan Tunjangan ASN				31 Orang/bulan	32 Orang/bulan	3.156.154.000,00	3.525.195.266,00	3.597.959.003,00	441.805.003,00	Kab. Purworejo, Semua Kecamatan, Semua Kel/Desa	PENDAPATAN ASLI DAERAH (PAD) DANA ALOKASI UMUM (DAU) DAU TAMBAHAN DUKUNGAN PENDANAAN ATAS KEBUJAKAN PENGGAJIAN PEGAWAI PEMERINTAH DENGAN PERJANJIAN KERJA	-	5. Pewujudan tata kelola pemerintahan yang bersih, akuntabel, kapabel, prima, dan transparan 5. Pewujudan tata kelola pemerintahan yang bersih, akuntabel, kapabel, prima, dan transparan			3.269.579.000,00	KECAMATAN BANYUURIP	
	7.01.01.2.02.0005	Koordinasi dan Penyusunan Laporan Keuangan Akhir Tahun SKPD																			
			Jumlah Laporan Keuangan Akhir Tahun SKPD dan Laporan Hasil Koordinasi Penyusunan Laporan Keuangan Akhir Tahun SKPD				6 Laporan	6 Laporan	1.198.400,00	1.198.400,00	554.000,00	-644.400,00	Kab. Purworejo, Banyuurip, Semua Kel/Desa	DANA ALOKASI UMUM (DAU)	-	5. Pewujudan tata kelola pemerintahan yang bersih, akuntabel, kapabel, prima, dan transparan 5. Pewujudan tata kelola pemerintahan yang bersih, akuntabel, kapabel, prima, dan transparan			1.398.400,00	KECAMATAN BANYUURIP	
	7.01.01.2.02.0007	Koordinasi dan Penyusunan Laporan Keuangan Bulanan/ Triwulanan/ Semesteran SKPD																			
			Jumlah Laporan Keuangan Bulanan/ Triwulanan/ Semesteran SKPD dan Laporan Koordinasi Penyusunan Laporan Keuangan Bulanan/Triwulanan/Semesteran SKPD				26 Laporan	26 Laporan	2.324.800,00	2.324.800,00	1.122.400,00	-1.202.400,00	Kab. Purworejo, Banyuurip, Semua Kel/Desa	DANA ALOKASI UMUM (DAU)	-	5. Pewujudan tata kelola pemerintahan yang bersih, akuntabel, kapabel, prima, dan transparan 5. Pewujudan tata kelola pemerintahan yang bersih, akuntabel, kapabel, prima, dan transparan			2.524.800,00	KECAMATAN BANYUURIP	
	7.01.01.2.04	Administrasi Pendapatan Daerah Kewenangan Perangkat Daerah	Persentase Layanan Administrasi Pendapatan Daerah Kewenangan Perangkat Daerah				100 %	100 %	1.955.000,00	1.955.000,00	540.000,00	-1.415.000,00			-	5. Pewujudan tata kelola pemerintahan yang bersih, akuntabel, kapabel, prima, dan transparan 5. Pewujudan tata kelola pemerintahan yang bersih, akuntabel, kapabel, prima, dan transparan	Aparatur		4.310.000,00	KECAMATAN BANYUURIP	
	7.01.01.2.04.0001	Perencanaan Pengelolaan Retribusi Daerah																			
			Jumlah Dokumen Rencana Pengelolaan Retribusi Daerah				-	0 Dokumen	0,00	0,00	0,00	0,00	Kab. Purworejo, Banyuurip, Semua Kel/Desa	DANA ALOKASI UMUM (DAU)	-	5. Pewujudan tata kelola pemerintahan yang bersih, akuntabel, kapabel, prima, dan transparan 5. Pewujudan tata kelola pemerintahan yang bersih, akuntabel, kapabel, prima, dan transparan			2.155.000,00	KECAMATAN BANYUURIP	
	7.01.01.2.04.0007	Pelaporan Pengelolaan Retribusi Daerah																			
			Jumlah Laporan Pengelolaan Retribusi Daerah				1 Dokumen	1 Dokumen	1.955.000,00	0,00	0,00	-1.955.000,00	Kab. Purworejo, Banyuurip, Semua Kel/Desa	DANA ALOKASI UMUM (DAU)	-	5. Pewujudan tata kelola pemerintahan yang bersih, akuntabel, kapabel, prima, dan transparan 5. Pewujudan tata kelola pemerintahan yang bersih, akuntabel, kapabel, prima, dan transparan			0,00	KECAMATAN BANYUURIP	
	7.01.01.2.04.0007	Pelaporan Pengelolaan Retribusi Daerah																			
			Jumlah Laporan Pengelolaan Retribusi Daerah				-	1 Dokumen	0,00	1.955.000,00	540.000,00	540.000,00	Kab. Purworejo, Banyuurip, Semua Kel/Desa	DANA ALOKASI UMUM (DAU)	-	5. Pewujudan tata kelola pemerintahan yang bersih, akuntabel, kapabel, prima, dan transparan 5. Pewujudan tata kelola pemerintahan yang bersih, akuntabel, kapabel, prima, dan transparan			2.155.000,00	KECAMATAN BANYUURIP	
	7.01.01.2.05	Administrasi Kepegawaian Perangkat Daerah	Persentase Pelaksanaan Administrasi Kepegawaian Perangkat Daerah				100 %	100 %	3.786.800,00	3.786.800,00	1.807.600,00	-1.979.200,00			-	5. Pewujudan tata kelola pemerintahan yang bersih, akuntabel, kapabel, prima, dan transparan 5. Pewujudan tata kelola pemerintahan yang bersih, akuntabel, kapabel, prima, dan transparan	Aparatur		4.086.800,00	KECAMATAN BANYUURIP	
	7.01.01.2.05.0005	Monitoring, Evaluasi, dan Penilaian Kinerja Pegawai																			
			Jumlah Dokumen Monitoring, Evaluasi, dan Penilaian Kinerja Pegawai				1 Dokumen	1 Dokumen	1.061.800,00	1.061.800,00	547.600,00	-514.200,00	Kab. Purworejo, Semua Kecamatan, Semua Kel/Desa	DANA ALOKASI UMUM (DAU)	-	5. Pewujudan tata kelola pemerintahan yang bersih, akuntabel, kapabel, prima, dan transparan 5. Pewujudan tata kelola pemerintahan yang bersih, akuntabel, kapabel, prima, dan transparan			1.261.800,00	KECAMATAN BANYUURIP	
	7.01.01.2.05.0009	Pendidikan dan Pelatihan Pegawai Berdasarkan Tugas dan Fungsi																			

NO	KODE	URUSAN / BIDANG URUSAN / PROGRAM / KEGIATAN / SUB KEGIATAN	INDIKATOR PROGRAM / KEGIATAN / SUB KEGIATAN	TARGET AKHIR PERIODE RENSTRA OPD	REALISASI CAPAIAN RENJA OPD TAHUN 2023	PRAKIRAAN CAPAIAN TARGET RENJA OPD TAHUN 2024	CAPAIAN KINERJA DAN KERANGKA PENDANAAN										KELOMPOK SASARAN	PRAKIRAAN MAJU RENCANA TAHUN 2026		PERANGKAT DAERAH PENANGGUNG JAWAB
							TARGET 2025		PAGU INDIKATIF (Rp)			Bertambah/Berkurang (10-12)	LOKASI	SUMBER DANA	PRIORITAS			TARGET	PAGU INDIKATIF (Rp)	
							SEBELUM	SESUDAH	RKPD 2025	APBD 2025	RKPD PERUBAHAN 2025				NASIONAL	DAERAH				
1	2	3	4	5	6	7	8	9	10	11	12	13	14	15	16	17	18	19	20	21
			Jumlah Pegawai Berdasarkan Tugas dan Fungsi yang Mengikuti Pendidikan dan Pelatihan				6 Orang	6 Orang	2.725.000,00	2.725.000,00	1.260.000,00	-1.465.000,00	Kab. Purworejo, Banyuurip, Semua Kel/Desa	DANA ALOKASI UMUM (DAU)	-	5. Pewujudan tata kelola pemerintahan yang bersih, akuntabel, kapabel, prima, dan transparan 5. Pewujudan tata kelola pemerintahan yang bersih, akuntabel, kapabel, prima, dan transparan			2.825.000,00	KECAMATAN BANYUURIP
	7.01.01.2.06	Administrasi Umum Perangkat Daerah	Persentase Layanan Administrasi Umum Perangkat Daerah				100 %	100 %	149.329.500,00	149.328.750,00	104.067.300,00	-45.262.200,00			-	- -	Aparatur Kab. Purworejo		158.336.400,00	KECAMATAN BANYUURIP
	7.01.01.2.06.0001	Penyediaan Komponen Instalasi Listrik/Penerangan Bangunan Kantor																		
			Jumlah Paket Komponen Instalasi Listrik/Penerangan Bangunan Kantor yang Disediakan				1 Paket	1 Paket	0,00	3.559.900,00	3.559.900,00	3.559.900,00	Kab. Purworejo, Semua Kecamatan, Semua Kel/Desa	DANA ALOKASI UMUM (DAU)	-	- -			3.760.200,00	KECAMATAN BANYUURIP
	7	NON URUSAN							5.637.344.402,00	6.051.342.718,00	5.816.486.705,00	179.142.303,00							5.935.776.000,00	
	7.01	URUSAN PEMERINTAHAN BIDANG XX							5.637.344.402,00	6.051.342.718,00	5.816.486.705,00	179.142.303,00							5.935.776.000,00	
	7.01.01.2.06.0001	Penyediaan Komponen Instalasi Listrik/Penerangan Bangunan Kantor																		
	7	UNSUR KEWILAYAHAN							5.637.344.402,00	6.051.342.718,00	5.816.486.705,00	179.142.303,00							5.935.776.000,00	
	7.01	KECAMATAN							5.637.344.402,00	6.051.342.718,00	5.816.486.705,00	179.142.303,00							5.935.776.000,00	
	7.01.01.2.06.0003	Penyediaan Peralatan Rumah Tangga																		
			Jumlah Paket Peralatan Rumah Tangga yang Disediakan				1 Paket	1 Paket	7.685.700,00	7.685.700,00	7.685.700,00	0,00	Kab. Purworejo, Semua Kecamatan, Semua Kel/Desa	DANA ALOKASI UMUM (DAU)	-	5. Pewujudan tata kelola pemerintahan yang bersih, akuntabel, kapabel, prima, dan transparan 5. Pewujudan tata kelola pemerintahan yang bersih, akuntabel, kapabel, prima, dan transparan			7.892.300,00	KECAMATAN BANYUURIP
	7.01.01.2.06.0004	Penyediaan Bahan Logistik Kantor																		
			Jumlah Paket Bahan Logistik Kantor yang Disediakan				1 Paket	1 Paket	46.872.000,00	46.871.250,00	44.865.900,00	-2.006.100,00	Kab. Purworejo, Banyuurip, Semua Kel/Desa	DANA ALOKASI UMUM (DAU)	-	5. Pewujudan tata kelola pemerintahan yang bersih, akuntabel, kapabel, prima, dan transparan 5. Pewujudan tata kelola pemerintahan yang bersih, akuntabel, kapabel, prima, dan transparan			48.872.000,00	KECAMATAN BANYUURIP
	7.01.01.2.06.0005	Penyediaan Barang Cetakan dan Penggandaan																		
			Jumlah Paket Barang Cetakan dan Penggandaan yang Disediakan				1 Paket	1 Paket	17.273.600,00	17.273.600,00	9.034.000,00	-8.239.600,00	Kab. Purworejo, Semua Kecamatan, Semua Kel/Desa	DANA ALOKASI UMUM (DAU)	-	5. Pewujudan tata kelola pemerintahan yang bersih, akuntabel, kapabel, prima, dan transparan 5. Pewujudan tata kelola pemerintahan yang bersih, akuntabel, kapabel, prima, dan transparan			19.273.600,00	KECAMATAN BANYUURIP
	7.01.01.2.06.0006	Penyediaan Bahan Bacaan dan Peraturan Perundang-undangan																		
			Jumlah Dokumen Bahan Bacaan dan Peraturan Perundang-Undangan yang Disediakan				1 Dokumen	1 Dokumen	5.328.000,00	5.328.000,00	5.328.000,00	0,00	Kab. Purworejo, Banyuurip, Semua Kel/Desa	DANA ALOKASI UMUM (DAU)	-	5. Pewujudan tata kelola pemerintahan yang bersih, akuntabel, kapabel, prima, dan transparan 5. Pewujudan tata kelola pemerintahan yang bersih, akuntabel, kapabel, prima, dan transparan			5.528.000,00	KECAMATAN BANYUURIP
	7.01.01.2.06.0007	Penyediaan Bahan/Material																		
			Jumlah Paket Bahan/Material yang Disediakan				1 Paket	1 Paket	37.558.300,00	37.558.300,00	22.213.800,00	-15.344.500,00	Kab. Purworejo, Banyuurip, Semua Kel/Desa	DANA ALOKASI UMUM (DAU)	-	5. Pewujudan tata kelola pemerintahan yang bersih, akuntabel, kapabel, prima, dan transparan 5. Pewujudan tata kelola pemerintahan yang bersih, akuntabel, kapabel, prima, dan transparan			39.558.300,00	KECAMATAN BANYUURIP
	7.01.01.2.06.0009	Penyelenggaraan Rapat Koordinasi dan Konsultasi SKPD																		
			Jumlah Laporan Penyelenggaraan Rapat Koordinasi dan Konsultasi SKPD				12 Laporan	12 Laporan	29.580.000,00	29.580.000,00	11.280.000,00	-18.300.000,00	Kab. Purworejo, Banyuurip, Semua Kel/Desa	DANA ALOKASI UMUM (DAU)	-	5. Pewujudan tata kelola pemerintahan yang bersih, akuntabel, kapabel, prima, dan transparan 5. Pewujudan tata kelola pemerintahan yang bersih, akuntabel, kapabel, prima, dan transparan			31.580.000,00	KECAMATAN BANYUURIP
	7.01.01.2.06.0010	Penatausahaan Arsip Dinamis pada SKPD																		

NO	KODE	URUSAN / BIDANG URUSAN / PROGRAM / KEGIATAN / SUB KEGIATAN	INDIKATOR PROGRAM / KEGIATAN / SUB KEGIATAN	TARGET AKHIR PERIODE RENSTRA OPD	REALISASI CAPAIAN RENJA OPD TAHUN 2023	PRAKIRAAN CAPAIAN TARGET RENJA OPD TAHUN 2024	CAPAIAN KINERJA DAN KERANGKA PENDANAAN										KELOMPOK SASARAN	PRAKIRAAN MAJU RENCANA TAHUN 2026		PERANGKAT DAERAH PENANGGUNG JAWAB	
							TARGET 2025		PAGU INDIKATIF (Rp)			Bertambah/Berkurang (10-12)	LOKASI	SUMBER DANA	PRIORITAS			TARGET	PAGU INDIKATIF (Rp)		
							SEBELUM	SESUDAH	RKPD 2025	APBD 2025	RKPD PERUBAHAN 2025				NASIONAL	DAERAH					
1	2	3	4	5	6	7	8	9	10	11	12	13	14	15	16	17	18	19	20	21	
			<i>Jumlah Dokumen Penatausahaan Arsip Dinamis pada SKPD</i>				1 Dokumen	1 Dokumen	1.472.000,00	1.472.000,00	100.000,00	-1.372.000,00	Kab. Purworejo, Banyuurip, Semua Kel/Desa	DANA ALOKASI UMUM (DAU)	-	5. Pewujudan tata kelola pemerintahan yang bersih, akuntabel, kapabel, prima, dan transparan 5. Pewujudan tata kelola pemerintahan yang bersih, akuntabel, kapabel, prima, dan transparan			1.872.000,00	KECAMATAN BANYUURIP	
	7.01.01.2.08	Penyediaan Jasa Penunjang Urusan Pemerintahan Daerah	<i>Jasa Penunjang Urusan Pemerintah Daerah yang Disediakan</i>				12 bulan	12 bulan	164.790.102,00	164.790.102,00	159.982.102,00	-4.808.000,00			-	5. Pewujudan tata kelola pemerintahan yang bersih, akuntabel, kapabel, prima, dan transparan 5. Pewujudan tata kelola pemerintahan yang bersih, akuntabel, kapabel, prima, dan transparan	Aparatur Kab. Purworejo		186.790.300,00	KECAMATAN BANYUURIP	
	7.01.01.2.08.0002	Penyediaan Jasa Komunikasi, Sumber Daya Air dan Listrik																			
			<i>Jumlah Laporan Penyediaan Jasa Komunikasi, Sumber Daya Air dan Listrik yang Disediakan</i>				1 Laporan	1 Laporan	51.324.102,00	51.324.102,00	54.340.102,00	3.016.000,00	Kab. Purworejo, Semua Kecamatan, Semua Kel/Desa	DANA ALOKASI UMUM (DAU)	-	5. Pewujudan tata kelola pemerintahan yang bersih, akuntabel, kapabel, prima, dan transparan 5. Pewujudan tata kelola pemerintahan yang bersih, akuntabel, kapabel, prima, dan transparan			53.324.300,00	KECAMATAN BANYUURIP	
	7.01.01.2.08.0004	Penyediaan Jasa Pelayanan Umum Kantor																			
			<i>Jumlah Laporan Penyediaan Jasa Pelayanan Umum Kantor yang Disediakan</i>				1 Laporan	1 Laporan	113.466.000,00	113.466.000,00	105.642.000,00	-7.824.000,00	Kab. Purworejo, Semua Kecamatan, Semua Kel/Desa	DANA ALOKASI UMUM (DAU)	-	5. Pewujudan tata kelola pemerintahan yang bersih, akuntabel, kapabel, prima, dan transparan 5. Pewujudan tata kelola pemerintahan yang bersih, akuntabel, kapabel, prima, dan transparan			133.466.000,00	KECAMATAN BANYUURIP	
	7.01.01.2.09	Pemeliharaan Barang Milik Daerah Penunjang Urusan Pemerintahan Daerah	<i>Barang Milik Daerah (BMD) Penunjang Urusan Pemerintahan Daerah yang Dipelihara</i>				5 jenis	5 jenis	115.802.000,00	115.802.000,00	115.802.000,00	0,00			-	5. Pewujudan tata kelola pemerintahan yang bersih, akuntabel, kapabel, prima, dan transparan 5. Pewujudan tata kelola pemerintahan yang bersih, akuntabel, kapabel, prima, dan transparan	Aparatur		128.330.700,00	KECAMATAN BANYUURIP	
	7.01.01.2.09.0001	Penyediaan Jasa Pemeliharaan, Biaya Pemeliharaan, dan Pajak Kendaraan Perorangan Dinas atau Kendaraan Dinas Jabatan																			
			<i>Jumlah Kendaraan Perorangan Dinas atau Kendaraan Dinas Jabatan yang Dipelihara dan dibayarkan Pajaknya</i>				1 Unit	1 Unit	38.220.000,00	38.220.000,00	38.220.000,00	0,00	Kab. Purworejo, Semua Kecamatan, Semua Kel/Desa	DANA ALOKASI UMUM (DAU)	-	5. Pewujudan tata kelola pemerintahan yang bersih, akuntabel, kapabel, prima, dan transparan 5. Pewujudan tata kelola pemerintahan yang bersih, akuntabel, kapabel, prima, dan transparan			40.220.000,00	KECAMATAN BANYUURIP	
	7.01.01.2.09.0002	Penyediaan Jasa Pemeliharaan, Biaya Pemeliharaan, Pajak dan Perizinan Kendaraan Dinas Operasional atau Lapangan																			
			<i>Jumlah Kendaraan Dinas Operasional atau Lapangan yang Dipelihara dan dibayarkan Pajak dan Perizinannya</i>				8 Unit	8 Unit	26.350.000,00	26.350.000,00	26.350.000,00	0,00	Kab. Purworejo, Semua Kecamatan, Semua Kel/Desa	DANA ALOKASI UMUM (DAU)	-	5. Pewujudan tata kelola pemerintahan yang bersih, akuntabel, kapabel, prima, dan transparan 5. Pewujudan tata kelola pemerintahan yang bersih, akuntabel, kapabel, prima, dan transparan			32.600.000,00	KECAMATAN BANYUURIP	
	7.01.01.2.09.0006	Pemeliharaan Peralatan dan Mesin Lainnya																			
			<i>Jumlah Peralatan dan Mesin Lainnya yang Dipelihara</i>				14 Unit	14 Unit	10.020.000,00	10.020.000,00	10.020.000,00	0,00	Kab. Purworejo, Semua Kecamatan, Semua Kel/Desa	DANA ALOKASI UMUM (DAU)	-	5. Pewujudan tata kelola pemerintahan yang bersih, akuntabel, kapabel, prima, dan transparan 5. Pewujudan tata kelola pemerintahan yang bersih, akuntabel, kapabel, prima, dan transparan			12.020.000,00	KECAMATAN BANYUURIP	
	7.01.01.2.09.0009	Pemeliharaan/Rehabilitasi Gedung Kantor dan Bangunan Lainnya																			
			<i>Jumlah Gedung Kantor dan Bangunan Lainnya yang Dipelihara/Direhabilitasi</i>				3 Unit	3 Unit	39.382.000,00	39.382.000,00	39.382.000,00	0,00	Kab. Purworejo, Banyuurip, Semua Kel/Desa	DANA ALOKASI UMUM (DAU)	-	5. Pewujudan tata kelola pemerintahan yang bersih, akuntabel, kapabel, prima, dan transparan 5. Pewujudan tata kelola pemerintahan yang bersih, akuntabel, kapabel, prima, dan transparan			41.460.700,00	KECAMATAN BANYUURIP	
	7.01.01.2.09.0010	Pemeliharaan/Rehabilitasi Sarana dan Prasarana Gedung Kantor atau Bangunan Lainnya																			

NO	KODE	URUSAN / BIDANG URUSAN / PROGRAM / KEGIATAN / SUB KEGIATAN	INDIKATOR PROGRAM / KEGIATAN / SUB KEGIATAN	TARGET AKHIR PERIODE RENSTRA OPD	REALISASI CAPAIAN RENJA OPD TAHUN 2023	PRAKIRAAN CAPAIAN TARGET RENJA OPD TAHUN 2024	CAPAIAN KINERJA DAN KERANGKA PENDANAAN										KELOMPOK SASARAN	PRAKIRAAN MAJU RENCANA TAHUN 2026		PERANGKAT DAERAH PENANGGUNG JAWAB
							TARGET 2025		PAGU INDIKATIF (Rp)			Bertambah/Berkurang (10-12)	LOKASI	SUMBER DANA	PRIORITAS			TARGET	PAGU INDIKATIF (Rp)	
							SEBELUM	SESUDAH	RKPD 2025	APBD 2025	RKPD PERUBAHAN 2025				NASIONAL	DAERAH				
1	2	3	4	5	6	7	8	9	10	11	12	13	14	15	16	17	18	19	20	21
			<i>Jumlah Sarana dan Prasarana Gedung Kantor atau Bangunan Lainnya yang Dipelihara/Direhabilitasi</i>				3 Unit	3 Unit	1.830.000,00	1.830.000,00	1.830.000,00	0,00	Kab. Purworejo, Banyuurip, Semua Kel/Desa	DANA ALOKASI UMUM (DAU)	-	5. Pewujudan tata kelola pemerintahan yang bersih, akuntabel, kapabel, prima, dan transparan 5. Pewujudan tata kelola pemerintahan yang bersih, akuntabel, kapabel, prima, dan transparan			2.030.000,00	KECAMATAN BANYUURIP
1.	7.01.02	PROGRAM PENYELENGGARAAN PEMERINTAHAN DAN PELAYANAN PUBLIK	Persentase Penyelenggaraan Pemerintahan dan Pelayanan Publik				100 %	100 %	26.109.600,00	26.109.600,00	7.197.600,00	2.200.000,00							28.309.600,00	
	7.01.02.2.01	Koordinasi Penyelenggaraan Kegiatan Pemerintahan di Tingkat Kecamatan	<i>Hasil Koordinasi Penyelenggaraan Pemerintahan di Tingkat Kecamatan</i>				1 dokumen	1 dokumen	24.261.600,00	24.261.600,00	7.197.600,00	-17.064.000,00			-	5. Pewujudan tata kelola pemerintahan yang bersih, akuntabel, kapabel, prima, dan transparan 5. Pewujudan tata kelola pemerintahan yang bersih, akuntabel, kapabel, prima, dan transparan	Masyarakat		26.261.600,00	KECAMATAN BANYUURIP
	7.01.02.2.01.0002	Peningkatan Efektifitas Kegiatan Pemerintahan di Tingkat Kecamatan																		
			<i>Jumlah Dokumen Peningkatan Efektifitas Kegiatan Pemerintahan di Tingkat Kecamatan</i>				1 Dokumen	1 Dokumen	24.261.600,00	24.261.600,00	7.197.600,00	-17.064.000,00	Kab. Purworejo, Semua Kecamatan, Semua Kel/Desa	DANA ALOKASI UMUM (DAU)	-	5. Pewujudan tata kelola pemerintahan yang bersih, akuntabel, kapabel, prima, dan transparan 5. Pewujudan tata kelola pemerintahan yang bersih, akuntabel, kapabel, prima, dan transparan			26.261.600,00	KECAMATAN BANYUURIP
	7.01.02.2.02	Penyelenggaraan Urusan Pemerintahan yang Tidak Dilaksanakan oleh Unit Kerja Perangkat Daerah yang Ada di Kecamatan	<i>Hasil Penyelenggaraan Urusan Pemerintahan yang Tidak Dilaksanakan oleh Unit Kerja Perangkat Daerah yang Ada di Kecamatan</i>				1 dokumen	1 dokumen	1.848.000,00	1.848.000,00	0,00	-1.848.000,00			-	5. Pewujudan tata kelola pemerintahan yang bersih, akuntabel, kapabel, prima, dan transparan 5. Pewujudan tata kelola pemerintahan yang bersih, akuntabel, kapabel, prima, dan transparan	Masyarakat		2.048.000,00	KECAMATAN BANYUURIP
	7.01.02.2.02.0003	Peningkatan Efektifitas Pelaksanaan Pelayanan kepada Masyarakat di Wilayah Kecamatan																		
			<i>Jumlah Laporan Peningkatan Efektifitas Pelaksanaan Pelayanan kepada Masyarakat di Wilayah Kecamatan</i>				1 Laporan	0 Laporan	1.848.000,00	1.848.000,00	0,00	-1.848.000,00	Kab. Purworejo, Banyuurip, Semua Kel/Desa	DANA ALOKASI UMUM (DAU)	-	5. Pewujudan tata kelola pemerintahan yang bersih, akuntabel, kapabel, prima, dan transparan 5. Pewujudan tata kelola pemerintahan yang bersih, akuntabel, kapabel, prima, dan transparan			2.048.000,00	KECAMATAN BANYUURIP
2.	7.01.03	PROGRAM PEMBERDAYAAN MASYARAKAT DESA DAN KELURAHAN	Persentase Penyelenggaraan Pemberdayaan Masyarakat Desa dan Kelurahan				100 %	100 %	1.799.500.200,00	1.844.458.000,00	1.739.561.200,00	124.020.800,00							1.923.521.000,00	
	7.01.03.2.01	Koordinasi Kegiatan Pemberdayaan Desa	<i>Hasil Koordinasi Kegiatan Pemberdayaan Desa</i>				2 dokumen	2 dokumen	122.960.000,00	122.960.000,00	59.765.200,00	-63.194.800,00			-	5. Pewujudan tata kelola pemerintahan yang bersih, akuntabel, kapabel, prima, dan transparan 5. Pewujudan tata kelola pemerintahan yang bersih, akuntabel, kapabel, prima, dan transparan	Masyarakat		126.960.000,00	KECAMATAN BANYUURIP
	7.01.03.2.01.0001	Peningkatan Partisipasi Masyarakat dalam Forum Musyawarah Perencanaan Pembangunan di Desa																		
			<i>Jumlah Lembaga Kemasyarakatan yang Berpartisipasi dalam Forum Musyawarah Perencanaan Pembangunan di Desa</i>				5 Lembaga Kemasyara katan	5 Lembaga Kemasyara katan	16.372.400,00	16.372.400,00	15.872.400,00	-500.000,00	Kab. Purworejo, Banyuurip, Semua Kel/Desa	DANA ALOKASI UMUM (DAU)	-	5. Pewujudan tata kelola pemerintahan yang bersih, akuntabel, kapabel, prima, dan transparan 5. Pewujudan tata kelola pemerintahan yang bersih, akuntabel, kapabel, prima, dan transparan			18.372.400,00	KECAMATAN BANYUURIP
	7.01.03.2.01.0003	Peningkatan Efektifitas Kegiatan Pemberdayaan Masyarakat di Wilayah Kecamatan																		
			<i>Jumlah Laporan Peningkatan Efektivitas Kegiatan Pemberdayaan Masyarakat di Wilayah Kecamatan</i>				1 Laporan	1 Laporan	106.587.600,00	106.587.600,00	43.892.800,00	-62.694.800,00	Kab. Purworejo, Semua Kecamatan, Semua Kel/Desa	DANA ALOKASI UMUM (DAU)	-	5. Pewujudan tata kelola pemerintahan yang bersih, akuntabel, kapabel, prima, dan transparan 5. Pewujudan tata kelola pemerintahan yang bersih, akuntabel, kapabel, prima, dan transparan			108.587.600,00	KECAMATAN BANYUURIP
3.	7.01.04	PROGRAM KOORDINASI KETENTRAMAN DAN KETERTIBAN UMUM	Persentase Penyelenggaraan Koordinasi Ketenteraman dan Ketertiban Umum				100 %	100 %	15.776.200,00	15.776.200,00	5.683.700,00	2.200.000,00							17.976.200,00	
	7.01.04.2.01	Koordinasi Upaya Penyelenggaraan Ketenteraman dan Ketertiban Umum	<i>Hasil Koordinasi Upaya Penyelenggaraan Ketenteraman dan Ketertiban Umum</i>				1 dokumen	1 dokumen	15.776.200,00	15.776.200,00	5.683.700,00	-10.092.500,00			-	5. Pewujudan tata kelola pemerintahan yang bersih, akuntabel, kapabel, prima, dan transparan 5. Pewujudan tata kelola pemerintahan yang bersih, akuntabel, kapabel, prima, dan transparan	Masyarakat		17.976.200,00	KECAMATAN BANYUURIP

NO	KODE	URUSAN / BIDANG URUSAN / PROGRAM / KEGIATAN / SUB KEGIATAN	INDIKATOR PROGRAM / KEGIATAN / SUB KEGIATAN	TARGET AKHIR PERIODE RENSTRA OPD	REALISASI CAPAIAN RENJA OPD TAHUN 2023	PRAKIRAAN CAPAIAN TARGET RENJA OPD TAHUN 2024	CAPAIAN KINERJA DAN KERANGKA PENDANAAN										KELOMPOK SASARAN	PRAKIRAAN MAJU RENCANA TAHUN 2026		PERANGKAT DAERAH PENANGGUNG JAWAB
							TARGET 2025		PAGU INDIKATIF (Rp)			Bertambah/Berkurang (10-12)	LOKASI	SUMBER DANA	PRIORITAS			TARGET	PAGU INDIKATIF (Rp)	
							SEBELUM	SESUDAH	RKPD 2025	APBD 2025	RKPD PERUBAHAN 2025				NASIONAL	DAERAH				
1	2	3	4	5	6	7	8	9	10	11	12	13	14	15	16	17	18	19	20	21
	7.01.04.2.01.0001	Sinergitas dengan Kepolisian Negara Republik Indonesia, Tentara Nasional Indonesia dan Instansi Vertikal di Wilayah Kecamatan																		
			Jumlah Laporan Hasil Sinergitas dengan Kepolisian Negara Republik Indonesia, Tentara Nasional Indonesia dan Instansi Vertikal di Wilayah Kecamatan				1 Laporan	1 Laporan	10.530.600,00	10.530.600,00	5.683.700,00	-4.846.900,00	Kab. Purworejo, Banyuurip, Semua Kel/Desa	DANA ALOKASI UMUM (DAU)	-	5. Pewujudan tata kelola pemerintahan yang bersih, akuntabel, kapabel, prima, dan transparan 5. Pewujudan tata kelola pemerintahan yang bersih, akuntabel, kapabel, prima, dan transparan			12.530.600,00	KECAMATAN BANYUURIP
	7.01.04.2.01.0002	Harmonisasi Hubungan dengan Tokoh Agama dan Tokoh Masyarakat																		
			Jumlah Laporan Pelaksanaan Harmonisasi Hubungan dengan Tokoh Agama dan Tokoh Masyarakat				1 Laporan	0 Laporan	5.245.600,00	5.245.600,00	0,00	-5.245.600,00	Kab. Purworejo, Banyuurip, Semua Kel/Desa	DANA ALOKASI UMUM (DAU)	-	5. Pewujudan tata kelola pemerintahan yang bersih, akuntabel, kapabel, prima, dan transparan 5. Pewujudan tata kelola pemerintahan yang bersih, akuntabel, kapabel, prima, dan transparan			5.445.600,00	KECAMATAN BANYUURIP
4.	7.01.05	PROGRAM PENYELENGGARAAN URUSAN PEMERINTAHAN UMUM	Persentase Penyelenggaraan Urusan Pemerintahan Umum				100 %	100 %	42.597.400,00	42.597.400,00	22.516.200,00	2.149.000,00							44.746.400,00	
	7.01.05.2.01	Penyelenggaraan Urusan Pemerintahan Umum Sesuai Penugasan Kepala Daerah	Hasil Penyelenggaraan Urusan Pemerintahan Umum sesuai Penugasan Kepala Daerah				2 dokumen	2 dokumen	42.597.400,00	42.597.400,00	22.516.200,00	-20.081.200,00			-	5. Pewujudan tata kelola pemerintahan yang bersih, akuntabel, kapabel, prima, dan transparan 5. Pewujudan tata kelola pemerintahan yang bersih, akuntabel, kapabel, prima, dan transparan	Aparatur		44.746.400,00	KECAMATAN BANYUURIP
	7.01.05.2.01.0001	Pembinaan Wawasan Kebangsaan dan Ketahanan Nasional dalam rangka Memantapkan Pengamalan Pancasila, Pelaksanaan Undang-Undang Dasar Negara Republik Indonesia Tahun 1945, Pelestarian Bhinneka Tunggal Ika serta Pemertahanan dan Pemeliharaan Keutuhan Negara Kesatuan Republik Indonesia																		
			Jumlah Orang yang Mengikuti Pembinaan Wawasan Kebangsaan dan Ketahanan Nasional dalam rangka Memantapkan Pengamalan Pancasila, Pelaksanaan Undang-Undang Dasar Negara Republik Indonesia Tahun 1945, Pelestarian Bhinneka Tunggal Ika serta Pemertahanan dan Pemeliharaan Keutuhan Negara Kesatuan Republik Indonesia				100 Orang	100 Orang	6.151.200,00	6.151.200,00	3.785.200,00	-2.366.000,00	Kab. Purworejo, Banyuurip, Semua Kel/Desa	DANA ALOKASI UMUM (DAU)	-	5. Pewujudan tata kelola pemerintahan yang bersih, akuntabel, kapabel, prima, dan transparan 5. Pewujudan tata kelola pemerintahan yang bersih, akuntabel, kapabel, prima, dan transparan			6.300.000,00	KECAMATAN BANYUURIP
	7.01.05.2.01.0008	Pelaksanaan Tugas Forum Koordinasi Pimpinan di Kecamatan																		
			Jumlah Dokumen Tugas Forum Koordinasi Pimpinan di Kecamatan				1 Dokumen	1 Dokumen	36.446.200,00	36.446.200,00	18.731.000,00	-17.715.200,00	Kab. Purworejo, Banyuurip, Semua Kel/Desa	DANA ALOKASI UMUM (DAU)	-	5. Pewujudan tata kelola pemerintahan yang bersih, akuntabel, kapabel, prima, dan transparan 5. Pewujudan tata kelola pemerintahan yang bersih, akuntabel, kapabel, prima, dan transparan			38.446.400,00	KECAMATAN BANYUURIP
5.	7.01.06	PROGRAM PEMBINAAN DAN PENGAWASAN PEMERINTAHAN DESA	Persentase Pembinaan dan Pengawasan Pemerintahan Desa				100 %	100 %	146.075.600,00	146.075.600,00	53.807.200,00	6.500.000,00							152.575.600,00	
	7.01.06.2.01	Fasilitasi, Rekomendasi dan Koordinasi Pembinaan dan Pengawasan Pemerintahan Desa	Hasil Fasilitasi, Rekomendasi dan Koordinasi Pembinaan dan Pengawasan Pemerintahan Desa				7 dokumen	7 dokumen	146.075.600,00	146.075.600,00	53.807.200,00	-92.268.400,00			-	5. Pewujudan tata kelola pemerintahan yang bersih, akuntabel, kapabel, prima, dan transparan 5. Pewujudan tata kelola pemerintahan yang bersih, akuntabel, kapabel, prima, dan transparan	Masyarakat		152.575.600,00	KECAMATAN BANYUURIP
	7.01.06.2.01.0002	Fasilitasi Administrasi Tata Pemerintahan Desa																		
			Jumlah Dokumen yang Difasilitasi dalam rangka Administrasi Tata Pemerintahan Desa				1 Dokumen	1 Dokumen	15.070.000,00	15.070.000,00	3.944.000,00	-11.126.000,00	Kab. Purworejo, Banyuurip, Semua Kel/Desa	DANA ALOKASI UMUM (DAU)	-	5. Pewujudan tata kelola pemerintahan yang bersih, akuntabel, kapabel, prima, dan transparan 5. Pewujudan tata kelola pemerintahan yang bersih, akuntabel, kapabel, prima, dan transparan			17.070.000,00	KECAMATAN BANYUURIP
	7.01.06.2.01.0003	Fasilitasi Pengelolaan Keuangan Desa dan Pendayagunaan Aset Desa																		
			Jumlah Dokumen yang Difasilitasi dalam rangka Pengelolaan Keuangan Desa dan Pendayagunaan Aset Desa				1 Dokumen	1 Dokumen	53.033.800,00	53.033.800,00	25.795.000,00	-27.238.800,00	Kab. Purworejo, Banyuurip, Semua Kel/Desa	DANA ALOKASI UMUM (DAU)	-	5. Pewujudan tata kelola pemerintahan yang bersih, akuntabel, kapabel, prima, dan transparan 5. Pewujudan tata kelola pemerintahan yang bersih, akuntabel, kapabel, prima, dan transparan			55.033.800,00	KECAMATAN BANYUURIP
	7.01.06.2.01.0005	Fasilitasi Pelaksanaan Tugas Kepala Desa dan Perangkat Desa																		

NO	KODE	URUSAN / BIDANG URUSAN / PROGRAM / KEGIATAN / SUB KEGIATAN	INDIKATOR PROGRAM / KEGIATAN / SUB KEGIATAN	TARGET AKHIR PERIODE RENSTRA OPD	REALISASI CAPAIAN RENJA OPD TAHUN 2023	PRAKIRAAN CAPAIAN TARGET RENJA OPD TAHUN 2024	CAPAIAN KINERJA DAN KERANGKA PENDANAAN										KELOMPOK SASARAN	PRAKIRAAN MAJU RENCANA TAHUN 2026		PERANGKAT DAERAH PENANGGUNG JAWAB
							TARGET 2025		PAGU INDIKATIF (Rp)			Bertambah/Berkurang (10-12)	LOKASI	SUMBER DANA	PRIORITAS			TARGET	PAGU INDIKATIF (Rp)	
							SEBELUM	SESUDAH	RKPD 2025	APBD 2025	RKPD PERUBAHAN 2025				NASIONAL	DAERAH				
1	2	3	4	5	6	7	8	9	10	11	12	13	14	15	16	17	18	19	20	21
			Jumlah Dokumen Fasilitasi dalam rangka Pelaksanaan Tugas Kepala Desa dan Perangkat Desa				1 Dokumen	1 Dokumen	62.186.200,00	62.186.200,00	20.378.200,00	-41.808.000,00	Kab. Purworejo, Banyuurip, Semua Kel/Desa	DANA ALOKASI UMUM (DAU)	-	5. Pewujudan tata kelola pemerintahan yang bersih, akuntabel, kapabel, prima, dan transparan 5. Pewujudan tata kelola pemerintahan yang bersih, akuntabel, kapabel, prima, dan transparan			64.186.200,00	KECAMATAN BANYUURIP
	7.01.06.2.01.0006	Fasilitasi Pelaksanaan Pemilihan Kepala Desa																		
			Jumlah Dokumen Fasilitasi dalam rangka Pelaksanaan Pemilihan Kepala Desa				1 Dokumen	0 Dokumen	0,00	0,00	0,00	0,00	Kab. Purworejo, Banyuurip, Semua Kel/Desa	DANA ALOKASI UMUM (DAU)	-	5. Pewujudan tata kelola pemerintahan yang bersih, akuntabel, kapabel, prima, dan transparan 5. Pewujudan tata kelola pemerintahan yang bersih, akuntabel, kapabel, prima, dan transparan			0,00	KECAMATAN BANYUURIP
	7.01.06.2.01.0007	Fasilitasi Pelaksanaan Tugas dan Fungsi Badan Permusyawaratan Desa																		
			Jumlah Dokumen Fasilitasi dalam rangka Pelaksanaan Tugas dan Fungsi Badan Permusyawaratan Desa				1 Dokumen	0 Dokumen	8.635.600,00	8.635.600,00	0,00	-8.635.600,00	Kab. Purworejo, Banyuurip, Semua Kel/Desa	DANA ALOKASI UMUM (DAU)	-	5. Pewujudan tata kelola pemerintahan yang bersih, akuntabel, kapabel, prima, dan transparan 5. Pewujudan tata kelola pemerintahan yang bersih, akuntabel, kapabel, prima, dan transparan			8.735.600,00	KECAMATAN BANYUURIP
	7.01.06.2.01.0008	Rekomendasi Pengangkatan dan Pemberhentian Perangkat Desa																		
			Jumlah Dokumen Rekomendasi Pengangkatan dan Pemberhentian Perangkat Desa				1 Dokumen	1 Dokumen	3.600.000,00	3.600.000,00	1.200.000,00	-2.400.000,00	Kab. Purworejo, Banyuurip, Semua Kel/Desa	DANA ALOKASI UMUM (DAU)	-	5. Pewujudan tata kelola pemerintahan yang bersih, akuntabel, kapabel, prima, dan transparan 5. Pewujudan tata kelola pemerintahan yang bersih, akuntabel, kapabel, prima, dan transparan			3.800.000,00	KECAMATAN BANYUURIP
	7.01.06.2.01.0013	Fasilitasi Penyusunan Perencanaan Pembangunan Partisipatif																		
			Jumlah Dokumen Fasilitasi dalam rangka Perencanaan Pembangunan Partisipatif				1 Dokumen	1 Dokumen	3.550.000,00	3.550.000,00	2.490.000,00	-1.060.000,00	Kab. Purworejo, Banyuurip, Semua Kel/Desa	DANA ALOKASI UMUM (DAU)	-	5. Pewujudan tata kelola pemerintahan yang bersih, akuntabel, kapabel, prima, dan transparan 5. Pewujudan tata kelola pemerintahan yang bersih, akuntabel, kapabel, prima, dan transparan			3.750.000,00	KECAMATAN BANYUURIP
		KELURAHAN KLEDUNG KARANGDALEM																		
	7	UNSUR KEWILAYAHAN							5.637.344.402,00	6.051.342.718,00	5.816.486.705,00	179.142.303,00							5.935.776.000,00	
	7.01	KECAMATAN							5.637.344.402,00	6.051.342.718,00	5.816.486.705,00	179.142.303,00							5.935.776.000,00	
1.	7.01.03	PROGRAM PEMBERDAYAAN MASYARAKAT DESA DAN KELURAHAN	Persentase Penyelenggaraan Pemberdayaan Masyarakat Desa dan Kelurahan				100 %	100 %	1.799.500.200,00	1.844.458.000,00	1.739.561.200,00	124.020.800,00							1.923.521.000,00	
	7.01.03.2.02	Kegiatan Pemberdayaan Kelurahan	Hasil Kegiatan Pemberdayaan Kelurahan				6 dokumen	6 dokumen	1.676.540.200,00	1.721.498.000,00	1.679.796.000,00	3.255.800,00			-	5. Pewujudan tata kelola pemerintahan yang bersih, akuntabel, kapabel, prima, dan transparan 5. Pewujudan tata kelola pemerintahan yang bersih, akuntabel, kapabel, prima, dan transparan	Masyarakat		1.796.561.000,00	KECAMATAN BANYUURIP
	7.01.03.2.02.0002	Pembangunan Sarana dan Prasarana Kelurahan																		
			Jumlah Sarana dan Prasarana Kelurahan yang Terbangun				1 Unit	1 Unit	358.464.400,00	358.464.400,00	358.464.400,00	0,00	Kab. Purworejo, Banyuurip, Semua Kel/Desa	DANA ALOKASI UMUM (DAU) DAU TAMBAHAN DUKUNGAN PENDANAAN KELURAHAN	-	5. Pewujudan tata kelola pemerintahan yang bersih, akuntabel, kapabel, prima, dan transparan 5. Pewujudan tata kelola pemerintahan yang bersih, akuntabel, kapabel, prima, dan transparan			378.478.200,00	KECAMATAN BANYUURIP
	7.01.03.2.02.0003	Pemberdayaan Masyarakat di Kelurahan																		
			Jumlah Pokmas dan Ormas yang Melaksanakan Pemberdayaan Masyarakat di Kelurahan				9 Pokmas / Ormas	9 Pokmas / Ormas	196.502.800,00	196.502.600,00	201.467.600,00	4.964.800,00	Kab. Purworejo, Semua Kecamatan, Semua Kel/Desa	DANA ALOKASI UMUM (DAU)	-	5. Pewujudan tata kelola pemerintahan yang bersih, akuntabel, kapabel, prima, dan transparan 5. Pewujudan tata kelola pemerintahan yang bersih, akuntabel, kapabel, prima, dan transparan			216.502.800,00	KECAMATAN BANYUURIP
		KELURAHAN KLEDUNGKRADENAN																		
	7	UNSUR KEWILAYAHAN							5.637.344.402,00	6.051.342.718,00	5.816.486.705,00	179.142.303,00							5.935.776.000,00	
	7.01	KECAMATAN							5.637.344.402,00	6.051.342.718,00	5.816.486.705,00	179.142.303,00							5.935.776.000,00	
1.	7.01.03	PROGRAM PEMBERDAYAAN MASYARAKAT DESA DAN KELURAHAN	Persentase Penyelenggaraan Pemberdayaan Masyarakat Desa dan Kelurahan				100 %	100 %	1.799.500.200,00	1.844.458.000,00	1.739.561.200,00	124.020.800,00							1.923.521.000,00	

NO	KODE	URUSAN / BIDANG URUSAN / PROGRAM / KEGIATAN / SUB KEGIATAN	INDIKATOR PROGRAM / KEGIATAN / SUB KEGIATAN	TARGET AKHIR PERIODE RENSTRA OPD	REALISASI CAPAIAN RENJA OPD TAHUN 2023	PRAKIRAAN CAPAIAN TARGET RENJA OPD TAHUN 2024	CAPAIAN KINERJA DAN KERANGKA PENDANAAN										KELOMPOK SASARAN	PRAKIRAAN MAJU RENCANA TAHUN 2026		PERANGKAT DAERAH PENANGGUNG JAWAB
							TARGET 2025		PAGU INDIKATIF (Rp)			Bertambah/Berkurang (10-12)	LOKASI	SUMBER DANA	PRIORITAS			TARGET	PAGU INDIKATIF (Rp)	
							SEBELUM	SESUDAH	RKPD 2025	APBD 2025	RKPD PERUBAHAN 2025				NASIONAL	DAERAH				
1	2	3	4	5	6	7	8	9	10	11	12	13	14	15	16	17	18	19	20	21
	7.01.03.2.02	Kegiatan Pemberdayaan Kelurahan	Hasil Kegiatan Pemberdayaan Kelurahan				6 dokumen	6 dokumen	1.676.540.200,00	1.721.498.000,00	1.679.796.000,00	3.255.800,00			-	5. Pewujudan tata kelola pemerintahan yang bersih, akuntabel, kapabel, prima, dan transparan 5. Pewujudan tata kelola pemerintahan yang bersih, akuntabel, kapabel, prima, dan transparan	Masyarakat		1.796.561.000,00	KECAMATAN BANYUURIP
	7.01.03.2.02.0002	Pembangunan Sarana dan Prasarana Kelurahan																		
			Jumlah Sarana dan Prasarana Kelurahan yang Terbangun				1 Unit	1 Unit	322.088.300,00	367.088.300,00	367.088.300,00	45.000.000,00	Kab. Purworejo, Banyuurip, Semua Kel/Desa	DANA ALOKASI UMUM (DAU) DAU TAMBAHAN DUKUNGAN PENDANAAN KELURAHAN	-	5. Pewujudan tata kelola pemerintahan yang bersih, akuntabel, kapabel, prima, dan transparan 5. Pewujudan tata kelola pemerintahan yang bersih, akuntabel, kapabel, prima, dan transparan			342.088.300,00	KECAMATAN BANYUURIP
	7.01.03.2.02.0003	Pemberdayaan Masyarakat di Kelurahan																		
			Jumlah Pokmas dan Ormas yang Melaksanakan Pemberdayaan Masyarakat di Kelurahan				9 Pokmas / Ormas	9 Pokmas / Ormas	238.701.700,00	238.659.700,00	192.843.700,00	-45.858.000,00	Kab. Purworejo, Banyuurip, Semua Kel/Desa	DANA ALOKASI UMUM (DAU)	-	5. Pewujudan tata kelola pemerintahan yang bersih, akuntabel, kapabel, prima, dan transparan 5. Pewujudan tata kelola pemerintahan yang bersih, akuntabel, kapabel, prima, dan transparan			258.701.700,00	KECAMATAN BANYUURIP
		KELURAHAN BOROKULON							5.637.344.402,00	6.051.342.718,00	5.816.486.705,00	179.142.303,00					5.935.776.000,00			
	7	UNSUR KEWILAYAHAN							5.637.344.402,00	6.051.342.718,00	5.816.486.705,00	179.142.303,00					5.935.776.000,00			
	7.01	KECAMATAN							5.637.344.402,00	6.051.342.718,00	5.816.486.705,00	179.142.303,00					5.935.776.000,00			
1.	7.01.03	PROGRAM PEMBERDAYAAN MASYARAKAT DESA DAN KELURAHAN	Persentase Penyelenggaraan Pemberdayaan Masyarakat Desa dan Kelurahan				100 %	100 %	1.799.500.200,00	1.844.458.000,00	1.739.561.200,00	124.020.800,00							1.923.521.000,00	
	7.01.03.2.02	Kegiatan Pemberdayaan Kelurahan	Hasil Kegiatan Pemberdayaan Kelurahan				6 dokumen	6 dokumen	1.676.540.200,00	1.721.498.000,00	1.679.796.000,00	3.255.800,00			-	5. Pewujudan tata kelola pemerintahan yang bersih, akuntabel, kapabel, prima, dan transparan 5. Pewujudan tata kelola pemerintahan yang bersih, akuntabel, kapabel, prima, dan transparan	Masyarakat		1.796.561.000,00	KECAMATAN BANYUURIP
	7.01.03.2.02.0002	Pembangunan Sarana dan Prasarana Kelurahan																		
			Jumlah Sarana dan Prasarana Kelurahan yang Terbangun				1 Unit	1 Unit	347.696.200,00	347.696.200,00	347.696.200,00	0,00	Kab. Purworejo, Banyuurip, Semua Kel/Desa	DANA ALOKASI UMUM (DAU) DAU TAMBAHAN DUKUNGAN PENDANAAN KELURAHAN	-	5. Pewujudan tata kelola pemerintahan yang bersih, akuntabel, kapabel, prima, dan transparan 5. Pewujudan tata kelola pemerintahan yang bersih, akuntabel, kapabel, prima, dan transparan			367.703.200,00	KECAMATAN BANYUURIP
	7.01.03.2.02.0003	Pemberdayaan Masyarakat di Kelurahan																		
			Jumlah Pokmas dan Ormas yang Melaksanakan Pemberdayaan Masyarakat di Kelurahan				9 Pokmas / Ormas	9 Pokmas / Ormas	213.086.800,00	213.086.800,00	212.235.800,00	-851.000,00	Kab. Purworejo, Banyuurip, Semua Kel/Desa	DANA ALOKASI UMUM (DAU)	-	5. Pewujudan tata kelola pemerintahan yang bersih, akuntabel, kapabel, prima, dan transparan 5. Pewujudan tata kelola pemerintahan yang bersih, akuntabel, kapabel, prima, dan transparan			233.086.800,00	KECAMATAN BANYUURIP
		KECAMATAN BAYAN							3.832.689.450,00	3.977.312.030,00	3.688.725.627,00	-143.963.823,00					4.451.018.000,00			
	7	UNSUR KEWILAYAHAN							3.832.689.450,00	3.977.312.030,00	3.688.725.627,00	-143.963.823,00					4.451.018.000,00			
	7.01	KECAMATAN							3.832.689.450,00	3.977.312.030,00	3.688.725.627,00	-143.963.823,00					4.451.018.000,00			
1.	7.01.01	PROGRAM PENUNJANG URUSAN PEMERINTAHAN DAERAH KABUPATEN/KOTA	Persentase Pelaksanaan Penunjang Urusan Pemerintahan Daerah Kabupaten				100 %	100 %	2.767.651.450,00	2.912.328.430,00	2.867.426.827,00	496.166.550,00							3.263.818.000,00	
	7.01.01.2.01	Perencanaan, Penganggaran, dan Evaluasi Kinerja Perangkat Daerah	Jumlah Dokumen Perencanaan, Penganggaran, dan Evaluasi Kinerja Perangkat Daerah				7 dokumen	7 dokumen	33.795.000,00	33.792.000,00	29.846.400,00	-3.948.600,00			-	5. Pewujudan tata kelola pemerintahan yang bersih, akuntabel, kapabel, prima, dan transparan 5. Pewujudan tata kelola pemerintahan yang bersih, akuntabel, kapabel, prima, dan transparan	Aparatur		35.400.000,00	KECAMATAN BAYAN
	7.01.01.2.01.0001	Penyusunan Dokumen Perencanaan Perangkat Daerah																		
			Jumlah Dokumen Perencanaan Perangkat Daerah				15 Dokumen	15 Dokumen	26.355.000,00	26.355.000,00	26.104.000,00	-251.000,00	Kab. Purworejo, Bayan, Semua Kel/Desa	DANA ALOKASI UMUM (DAU)	-	5. Pewujudan tata kelola pemerintahan yang bersih, akuntabel, kapabel, prima, dan transparan 5. Pewujudan tata kelola pemerintahan yang bersih, akuntabel, kapabel, prima, dan transparan			27.500.000,00	KECAMATAN BAYAN
	7.01.01.2.01.0002	Koordinasi dan Penyusunan Dokumen RKA-SKPD																		

NO	KODE	URUSAN / BIDANG URUSAN / PROGRAM / KEGIATAN / SUB KEGIATAN	INDIKATOR PROGRAM / KEGIATAN / SUB KEGIATAN	TARGET AKHIR PERIODE RENSTRA OPD	REALISASI CAPAIAN RENJA OPD TAHUN 2023	PRAKIRAAN CAPAIAN TARGET RENJA OPD TAHUN 2024	CAPAIAN KINERJA DAN KERANGKA PENDANAAN										KELOMPOK SASARAN	PRAKIRAAN MAJU RENCANA TAHUN 2026		PERANGKAT DAERAH PENANGGUNG JAWAB	
							TARGET 2025		PAGU INDIKATIF (Rp)					Bertambah/Berkurang (10-12)	LOKASI	SUMBER DANA		PRIORITAS			TARGET
							SEBELUM	SESUDAH	RKPD 2025		APBD 2025	RKPD PERUBAHAN 2025	NASIONAL					DAERAH			
1	2	3	4	5	6	7	8	9	10	11	12	13	14	15	16	17	18	19	20	21	
			Jumlah Dokumen RKA-SKPD dan Laporan Hasil Koordinasi Penyusunan Dokumen RKA-SKPD				1 Dokumen	1 Dokumen	1.054.000,00	1.054.000,00	250.000,00	-804.000,00	Kab. Purworejo, Bayan, Semua Kel/Desa	DANA ALOKASI UMUM (DAU)	-	5. Pewujudan tata kelola pemerintahan yang bersih, akuntabel, kapabel, prima, dan transparan 5. Pewujudan tata kelola pemerintahan yang bersih, akuntabel, kapabel, prima, dan transparan			1.100.000,00	KECAMATAN BAYAN	
	7.01.01.2.01.0003	Koordinasi dan Penyusunan Dokumen Perubahan RKA-SKPD																			
			Jumlah Dokumen Perubahan RKA-SKPD dan Laporan Hasil Koordinasi Penyusunan Dokumen Perubahan RKA-SKPD				1 Dokumen	1 Dokumen	740.000,00	740.000,00	474.400,00	-265.600,00	Kab. Purworejo, Bayan, Semua Kel/Desa	DANA ALOKASI UMUM (DAU)	-	5. Pewujudan tata kelola pemerintahan yang bersih, akuntabel, kapabel, prima, dan transparan 5. Pewujudan tata kelola pemerintahan yang bersih, akuntabel, kapabel, prima, dan transparan			750.000,00	KECAMATAN BAYAN	
	7.01.01.2.01.0004	Koordinasi dan Penyusunan DPA-SKPD																			
			Jumlah Dokumen DPA-SKPD dan Laporan Hasil Koordinasi Penyusunan Dokumen DPA-SKPD				1 Dokumen	1 Dokumen	900.000,00	897.000,00	772.000,00	-128.000,00	Kab. Purworejo, Bayan, Semua Kel/Desa	DANA ALOKASI UMUM (DAU)	-	5. Pewujudan tata kelola pemerintahan yang bersih, akuntabel, kapabel, prima, dan transparan 5. Pewujudan tata kelola pemerintahan yang bersih, akuntabel, kapabel, prima, dan transparan			1.050.000,00	KECAMATAN BAYAN	
	7.01.01.2.01.0005	Koordinasi dan Penyusunan Perubahan DPA- SKPD																			
			Jumlah Dokumen Perubahan DPA-SKPD dan Laporan Hasil Koordinasi Penyusunan Dokumen Perubahan DPA-SKPD				1 Dokumen	1 Dokumen	998.000,00	998.000,00	498.000,00	-500.000,00	Kab. Purworejo, Bayan, Semua Kel/Desa	DANA ALOKASI UMUM (DAU)	-	5. Pewujudan tata kelola pemerintahan yang bersih, akuntabel, kapabel, prima, dan transparan 5. Pewujudan tata kelola pemerintahan yang bersih, akuntabel, kapabel, prima, dan transparan			1.000.000,00	KECAMATAN BAYAN	
	7.01.01.2.01.0006	Koordinasi dan Penyusunan Laporan Capaian Kinerja dan Ikhtisar Realisasi Kinerja SKPD																			
			Jumlah Laporan Capaian Kinerja dan Ikhtisar Realisasi Kinerja SKPD dan Laporan Hasil Koordinasi Penyusunan Laporan Capaian Kinerja dan Ikhtisar Realisasi Kinerja SKPD				16 Laporan	16 Laporan	2.000.000,00	2.000.000,00	1.250.000,00	-750.000,00	Kab. Purworejo, Bayan, Semua Kel/Desa	DANA ALOKASI UMUM (DAU)	-	5. Pewujudan tata kelola pemerintahan yang bersih, akuntabel, kapabel, prima, dan transparan 5. Pewujudan tata kelola pemerintahan yang bersih, akuntabel, kapabel, prima, dan transparan			2.200.000,00	KECAMATAN BAYAN	
	7.01.01.2.01.0007	Evaluasi Kinerja Perangkat Daerah																			
			Jumlah Laporan Evaluasi Kinerja Perangkat Daerah				6 Laporan	6 Laporan	1.748.000,00	1.748.000,00	498.000,00	-1.250.000,00	Kab. Purworejo, Bayan, Semua Kel/Desa	DANA ALOKASI UMUM (DAU)	-	5. Pewujudan tata kelola pemerintahan yang bersih, akuntabel, kapabel, prima, dan transparan 5. Pewujudan tata kelola pemerintahan yang bersih, akuntabel, kapabel, prima, dan transparan			1.800.000,00	KECAMATAN BAYAN	
	7.01.01.2.02	Administrasi Keuangan Perangkat Daerah	Persentase Layanan Administrasi Keuangan Perangkat Daerah				100 %	100 %	2.395.980.000,00	2.540.710.580,00	2.542.954.437,00	146.974.437,00			-	5. Pewujudan tata kelola pemerintahan yang bersih, akuntabel, kapabel, prima, dan transparan 5. Pewujudan tata kelola pemerintahan yang bersih, akuntabel, kapabel, prima, dan transparan	Aparatur		2.861.500.000,00	KECAMATAN BAYAN	
	7.01.01.2.02.0001	Penyediaan Gaji dan Tunjangan ASN																			
			Jumlah Orang yang Menerima Gaji dan Tunjangan ASN				26 Orang/b ulan	26 Orang/b ulan	2.386.520.000,00	2.531.251.580,00	2.539.042.237,00	152.522.237,00	Kab. Purworejo, Bayan, Semua Kel/Desa	PENDAPATAN ASLI DAERAH (PAD) DANA ALOKASI UMUM (DAU) DAU TAMBAHAN DUKUNGAN PENDANAAN ATAS KEBIJAKAN PENGGAJIAN PEGAWAI PEMERINTAH DENGAN PERJANJIAN KERJA	-	5. Pewujudan tata kelola pemerintahan yang bersih, akuntabel, kapabel, prima, dan transparan 5. Pewujudan tata kelola pemerintahan yang bersih, akuntabel, kapabel, prima, dan transparan			2.850.000.000,00	KECAMATAN BAYAN	
	7.01.01.2.02.0005	Koordinasi dan Penyusunan Laporan Keuangan Akhir Tahun SKPD																			
			Jumlah Laporan Keuangan Akhir Tahun SKPD dan Laporan Hasil Koordinasi Penyusunan Laporan Keuangan Akhir Tahun SKPD				6 Laporan	6 Laporan	3.010.000,00	3.010.000,00	1.340.000,00	-1.670.000,00	Kab. Purworejo, Bayan, Semua Kel/Desa	DANA ALOKASI UMUM (DAU)	-	5. Pewujudan tata kelola pemerintahan yang bersih, akuntabel, kapabel, prima, dan transparan 5. Pewujudan tata kelola pemerintahan yang bersih, akuntabel, kapabel, prima, dan transparan			4.000.000,00	KECAMATAN BAYAN	
	7.01.01.2.02.0007	Koordinasi dan Penyusunan Laporan Keuangan Bulanan/ Triwulanan/ Semesteran SKPD																			

NO	KODE	URUSAN / BIDANG URUSAN / PROGRAM / KEGIATAN / SUB KEGIATAN	INDIKATOR PROGRAM / KEGIATAN / SUB KEGIATAN	TARGET AKHIR PERIODE RENSTRA OPD	REALISASI CAPAIAN RENJA OPD TAHUN 2023	PRAKIRAAN CAPAIAN TARGET RENJA OPD TAHUN 2024	CAPAIAN KINERJA DAN KERANGKA PENDANAAN										KELOMPOK SASARAN	PRAKIRAAN MAJU RENCANA TAHUN 2026		PERANGKAT DAERAH PENANGGUNG JAWAB	
							TARGET 2025		PAGU INDIKATIF (Rp)					Bertambah/Berkurang (10-12)	LOKASI	SUMBER DANA		PRIORITAS			TARGET
							SEBELUM	SESUDAH	RKPD 2025		APBD 2025	RKPD PERUBAHAN 2025	NASIONAL					DAERAH			
1	2	3	4	5	6	7	8	9	10	11	12	13	14	15	16	17	18	19	20	21	
			Jumlah Laporan Keuangan Bulanan/ Triwulanan/ Semesteran SKPD dan Laporan Koordinasi Penyusunan Laporan Keuangan Bulanan/Triwulana n/Semesteran SKPD				26 Laporan	26 Laporan	6.450.000,00	6.449.000,00	2.572.200,00	-3.877.800,00	Kab. Purworejo, Bayan, Semua Kel/Desa	DANA ALOKASI UMUM (DAU)	-	5. Pewujudan tata kelola pemerintahan yang bersih, akuntabel, kapabel, prima, dan transparan 5. Pewujudan tata kelola pemerintahan yang bersih, akuntabel, kapabel, prima, dan transparan			7.500.000,00	KECAMATAN BAYAN	
	7.01.01.2.04	Administrasi Pendapatan Daerah Kewenangan Perangkat Daerah	Persentase Layanan Administrasi Pendapatan Daerah Kewenangan Perangkat Daerah				100 %	100 %	1.875.000,00	1.875.000,00	500.000,00	-1.375.000,00			-	5. Pewujudan tata kelola pemerintahan yang bersih, akuntabel, kapabel, prima, dan transparan 5. Pewujudan tata kelola pemerintahan yang bersih, akuntabel, kapabel, prima, dan transparan	Aparatur		1.875.000,00	KECAMATAN BAYAN	
	7.01.01.2.04.0007	Pelaporan Pengelolaan Retribusi Daerah																			
			Jumlah Laporan Pengelolaan Retribusi Daerah				1 Dokumen	1 Dokumen	1.875.000,00	1.875.000,00	500.000,00	-1.375.000,00	Kab. Purworejo, Bayan, Semua Kel/Desa	DANA ALOKASI UMUM (DAU)	-	5. Pewujudan tata kelola pemerintahan yang bersih, akuntabel, kapabel, prima, dan transparan 5. Pewujudan tata kelola pemerintahan yang bersih, akuntabel, kapabel, prima, dan transparan			1.875.000,00	KECAMATAN BAYAN	
	7.01.01.2.06	Administrasi Umum Perangkat Daerah	Persentase Layanan Administrasi Umum Perangkat Daerah				100 %	100 %	98.102.450,00	98.099.850,00	65.596.850,00	-32.505.600,00			-	5. Pewujudan tata kelola pemerintahan yang bersih, akuntabel, kapabel, prima, dan transparan 5. Pewujudan tata kelola pemerintahan yang bersih, akuntabel, kapabel, prima, dan transparan	Aparatur		118.393.000,00	KECAMATAN BAYAN	
	7.01.01.2.06.0001	Penyediaan Komponen Instalasi Listrik/Penerangan Bangunan Kantor																			
			Jumlah Paket Komponen Instalasi Listrik/Penerangan Bangunan Kantor yang Disediakan				2 Paket	2 Paket	2.450.800,00	2.448.200,00	2.448.200,00	-2.600,00	Kab. Purworejo, Bayan, Semua Kel/Desa	DANA ALOKASI UMUM (DAU)	-	5. Pewujudan tata kelola pemerintahan yang bersih, akuntabel, kapabel, prima, dan transparan 5. Pewujudan tata kelola pemerintahan yang bersih, akuntabel, kapabel, prima, dan transparan			3.575.000,00	KECAMATAN BAYAN	
	7.01.01.2.06.0003	Penyediaan Peralatan Rumah Tangga																			
			Jumlah Paket Peralatan Rumah Tangga yang Disediakan				2 Paket	2 Paket	6.000.800,00	6.000.800,00	6.000.800,00	0,00	Kab. Purworejo, Bayan, Semua Kel/Desa	DANA ALOKASI UMUM (DAU)	-	5. Pewujudan tata kelola pemerintahan yang bersih, akuntabel, kapabel, prima, dan transparan 5. Pewujudan tata kelola pemerintahan yang bersih, akuntabel, kapabel, prima, dan transparan			8.250.000,00	KECAMATAN BAYAN	
	7.01.01.2.06.0004	Penyediaan Bahan Logistik Kantor																			
			Jumlah Paket Bahan Logistik Kantor yang Disediakan				2 Paket	2 Paket	29.566.950,00	29.566.950,00	29.566.950,00	0,00	Kab. Purworejo, Bayan, Semua Kel/Desa	DANA ALOKASI UMUM (DAU)	-	5. Pewujudan tata kelola pemerintahan yang bersih, akuntabel, kapabel, prima, dan transparan 5. Pewujudan tata kelola pemerintahan yang bersih, akuntabel, kapabel, prima, dan transparan			35.750.000,00	KECAMATAN BAYAN	
	7.01.01.2.06.0005	Penyediaan Barang Cetakan dan Penggandaan																			
			Jumlah Paket Barang Cetakan dan Penggandaan yang Disediakan				2 Paket	2 Paket	4.634.000,00	4.634.000,00	2.317.000,00	-2.317.000,00	Kab. Purworejo, Bayan, Semua Kel/Desa	DANA ALOKASI UMUM (DAU)	-	5. Pewujudan tata kelola pemerintahan yang bersih, akuntabel, kapabel, prima, dan transparan 5. Pewujudan tata kelola pemerintahan yang bersih, akuntabel, kapabel, prima, dan transparan			6.050.000,00	KECAMATAN BAYAN	
	7.01.01.2.06.0006	Penyediaan Bahan Bacaan dan Peraturan Perundang-undangan																			
			Jumlah Dokumen Bahan Bacaan dan Peraturan Perundang-Undangan yang Disediakan				2 Dokumen	2 Dokumen	2.664.000,00	2.664.000,00	2.664.000,00	0,00	Kab. Purworejo, Bayan, Semua Kel/Desa	DANA ALOKASI UMUM (DAU)	-	5. Pewujudan tata kelola pemerintahan yang bersih, akuntabel, kapabel, prima, dan transparan 5. Pewujudan tata kelola pemerintahan yang bersih, akuntabel, kapabel, prima, dan transparan			3.168.000,00	KECAMATAN BAYAN	
	7.01.01.2.06.0007	Penyediaan Bahan/Material																			

NO	KODE	URUSAN / BIDANG URUSAN / PROGRAM / KEGIATAN / SUB KEGIATAN	INDIKATOR PROGRAM / KEGIATAN / SUB KEGIATAN	TARGET AKHIR PERIODE RENSTRA OPD	REALISASI CAPAIAN RENJA OPD TAHUN 2023	PRAKIRAAN CAPAIAN TARGET RENJA OPD TAHUN 2024	CAPAIAN KINERJA DAN KERANGKA PENDANAAN										KELOMPOK SASARAN	PRAKIRAAN MAJU RENCANA TAHUN 2026		PERANGKAT DAERAH PENANGGUNG JAWAB	
							TARGET 2025		PAGU INDIKATIF (Rp)			Bertambah/Berkurang (10-12)	LOKASI	SUMBER DANA	PRIORITAS			TARGET	PAGU INDIKATIF (Rp)		
							SEBELUM	SESUDAH	RKPD 2025	APBD 2025	RKPD PERUBAHAN 2025				NASIONAL	DAERAH					
1	2	3	4	5	6	7	8	9	10	11	12	13	14	15	16	17	18	19	20	21	
			Jumlah Paket Bahan/Material yang Disediakan				2 Paket	2 Paket	19.500.000,00	19.500.000,00	10.284.500,00	-9.215.500,00	Kab. Purworejo, Bayan, Semua Kel/Desa	DANA ALOKASI UMUM (DAU)	-	5. Pewujudan tata kelola pemerintahan yang bersih, akuntabel, kapabel, prima, dan transparan 5. Pewujudan tata kelola pemerintahan yang bersih, akuntabel, kapabel, prima, dan transparan			21.450.000,00	KECAMATAN BAYAN	
	7.01.01.2.06.0009	Penyelenggaraan Rapat Koordinasi dan Konsultasi SKPD																			
			Jumlah Laporan Penyelenggaraan Rapat Koordinasi dan Konsultasi SKPD				12 Laporan	12 Laporan	27.471.300,00	27.471.300,00	9.250.000,00	-18.221.300,00	Kab. Purworejo, Bayan, Semua Kel/Desa	DANA ALOKASI UMUM (DAU)	-	5. Pewujudan tata kelola pemerintahan yang bersih, akuntabel, kapabel, prima, dan transparan 5. Pewujudan tata kelola pemerintahan yang bersih, akuntabel, kapabel, prima, dan transparan			33.000.000,00	KECAMATAN BAYAN	
	7.01.01.2.06.0010	Penatausahaan Arsip Dinamis pada SKPD																			
			Jumlah Dokumen Penatausahaan Arsip Dinamis pada SKPD				2 Dokumen	2 Dokumen	5.814.600,00	5.814.600,00	3.065.400,00	-2.749.200,00	Kab. Purworejo, Bayan, Semua Kel/Desa	DANA ALOKASI UMUM (DAU)	-	5. Pewujudan tata kelola pemerintahan yang bersih, akuntabel, kapabel, prima, dan transparan 5. Pewujudan tata kelola pemerintahan yang bersih, akuntabel, kapabel, prima, dan transparan			7.150.000,00	KECAMATAN BAYAN	
	7.01.01.2.08	Penyediaan Jasa Penunjang Urusan Pemerintahan Daerah	Jumlah Laporan Penyediaan Jasa Penunjang Urusan Pemerintahan Daerah				2 laporan	2 laporan	96.385.000,00	96.385.000,00	87.652.140,00	-8.732.860,00			-	5. Pewujudan tata kelola pemerintahan yang bersih, akuntabel, kapabel, prima, dan transparan 5. Pewujudan tata kelola pemerintahan yang bersih, akuntabel, kapabel, prima, dan transparan	Aparatur		96.500.000,00	KECAMATAN BAYAN	
	7.01.01.2.08.0002	Penyediaan Jasa Komunikasi, Sumber Daya Air dan Listrik																			
			Jumlah Laporan Penyediaan Jasa Komunikasi, Sumber Daya Air dan Listrik yang Disediakan				12 Laporan	12 Laporan	58.939.000,00	58.939.000,00	50.206.140,00	-8.732.860,00	Kab. Purworejo, Bayan, Semua Kel/Desa	DANA ALOKASI UMUM (DAU)	-	5. Pewujudan tata kelola pemerintahan yang bersih, akuntabel, kapabel, prima, dan transparan 5. Pewujudan tata kelola pemerintahan yang bersih, akuntabel, kapabel, prima, dan transparan			54.500.000,00	KECAMATAN BAYAN	
	7.01.01.2.08.0004	Penyediaan Jasa Pelayanan Umum Kantor																			
			Jumlah Laporan Penyediaan Jasa Pelayanan Umum Kantor yang Disediakan				12 Laporan	12 Laporan	37.446.000,00	37.446.000,00	37.446.000,00	0,00	Kab. Purworejo, Bayan, Semua Kel/Desa	DANA ALOKASI UMUM (DAU)	-	5. Pewujudan tata kelola pemerintahan yang bersih, akuntabel, kapabel, prima, dan transparan 5. Pewujudan tata kelola pemerintahan yang bersih, akuntabel, kapabel, prima, dan transparan			42.000.000,00	KECAMATAN BAYAN	
	7.01.01.2.09	Pemeliharaan Barang Milik Daerah Penunjang Urusan Pemerintahan Daerah	Barang Milik Daerah (BMD) Penunjang Urusan Pemerintahan Daerah yang Dipelihara				5 jenis	5 jenis	141.514.000,00	141.466.000,00	140.877.000,00	-637.000,00			-	5. Pewujudan tata kelola pemerintahan yang bersih, akuntabel, kapabel, prima, dan transparan 5. Pewujudan tata kelola pemerintahan yang bersih, akuntabel, kapabel, prima, dan transparan	Aparatur		150.150.000,00	KECAMATAN BAYAN	
	7.01.01.2.09.0001	Penyediaan Jasa Pemeliharaan, Biaya Pemeliharaan, dan Pajak Kendaraan Perorangan Dinas atau Kendaraan Dinas Jabatan																			
			Jumlah Kendaraan Perorangan Dinas atau Kendaraan Dinas Jabatan yang Dipelihara dan dibayarkan Pajaknya				1 Unit	1 Unit	38.220.000,00	38.220.000,00	38.220.000,00	0,00	Kab. Purworejo, Bayan, Semua Kel/Desa	DANA ALOKASI UMUM (DAU)	-	5. Pewujudan tata kelola pemerintahan yang bersih, akuntabel, kapabel, prima, dan transparan 5. Pewujudan tata kelola pemerintahan yang bersih, akuntabel, kapabel, prima, dan transparan			38.500.000,00	KECAMATAN BAYAN	
	7.01.01.2.09.0002	Penyediaan Jasa Pemeliharaan, Biaya Pemeliharaan, Pajak dan Perizinan Kendaraan Dinas Operasional atau Lapangan																			
			Jumlah Kendaraan Dinas Operasional atau Lapangan yang Dipelihara dan dibayarkan Pajak dan Perizinannya				9 Unit	9 Unit	26.350.000,00	26.350.000,00	26.350.000,00	0,00	Kab. Purworejo, Bayan, Semua Kel/Desa	DANA ALOKASI UMUM (DAU)	-	5. Pewujudan tata kelola pemerintahan yang bersih, akuntabel, kapabel, prima, dan transparan 5. Pewujudan tata kelola pemerintahan yang bersih, akuntabel, kapabel, prima, dan transparan			35.750.000,00	KECAMATAN BAYAN	
	7.01.01.2.09.0006	Pemeliharaan Peralatan dan Mesin Lainnya																			

NO	KODE	URUSAN / BIDANG URUSAN / PROGRAM / KEGIATAN / SUB KEGIATAN	INDIKATOR PROGRAM / KEGIATAN / SUB KEGIATAN	TARGET AKHIR PERIODE RENSTRA OPD	REALISASI CAPAIAN RENJA OPD TAHUN 2023	PRAKIRAAN CAPAIAN TARGET RENJA OPD TAHUN 2024	CAPAIAN KINERJA DAN KERANGKA PENDANAAN										KELOMPOK SASARAN	PRAKIRAAN MAJU RENCANA TAHUN 2026		PERANGKAT DAERAH PENANGGUNG JAWAB	
							TARGET 2025		PAGU INDIKATIF (Rp)			Bertambah/Berkurang (10-12)	LOKASI	SUMBER DANA	PRIORITAS			TARGET	PAGU INDIKATIF (Rp)		
							SEBELUM	SESUDAH	RKPD 2025	APBD 2025	RKPD PERUBAHAN 2025				NASIONAL	DAERAH					
1	2	3	4	5	6	7	8	9	10	11	12	13	14	15	16	17	18	19	20	21	
			<i>Jumlah Peralatan dan Mesin Lainnya yang Dipelihara</i>				36 Unit	36 Unit	29.410.000,00	29.410.000,00	29.410.000,00	0,00	Kab. Purworejo, Bayan, Semua Kel/Desa	DANA ALOKASI UMUM (DAU)	-	5. Pewujudan tata kelola pemerintahan yang bersih, akuntabel, kapabel, prima, dan transparan 5. Pewujudan tata kelola pemerintahan yang bersih, akuntabel, kapabel, prima, dan transparan			29.150.000,00	KECAMATAN BAYAN	
	7.01.01.2.09.0009	Pemeliharaan/Rehabilitasi Gedung Kantor dan Bangunan Lainnya																			
			<i>Jumlah Gedung Kantor dan Bangunan Lainnya yang Dipelihara/Direhabilitasi</i>				2 Unit	2 Unit	29.179.000,00	29.179.000,00	28.590.000,00	-589.000,00	Kab. Purworejo, Bayan, Semua Kel/Desa	DANA ALOKASI UMUM (DAU)	-	5. Pewujudan tata kelola pemerintahan yang bersih, akuntabel, kapabel, prima, dan transparan 5. Pewujudan tata kelola pemerintahan yang bersih, akuntabel, kapabel, prima, dan transparan			30.250.000,00	KECAMATAN BAYAN	
	7.01.01.2.09.0010	Pemeliharaan/Rehabilitasi Sarana dan Prasarana Gedung Kantor atau Bangunan Lainnya																			
			<i>Jumlah Sarana dan Prasarana Gedung Kantor atau Bangunan Lainnya yang Dipelihara/Direhabilitasi</i>				14 Unit	14 Unit	18.355.000,00	18.307.000,00	18.307.000,00	-48.000,00	Kab. Purworejo, Bayan, Semua Kel/Desa	DANA ALOKASI UMUM (DAU)	-	5. Pewujudan tata kelola pemerintahan yang bersih, akuntabel, kapabel, prima, dan transparan 5. Pewujudan tata kelola pemerintahan yang bersih, akuntabel, kapabel, prima, dan transparan			16.500.000,00	KECAMATAN BAYAN	
2.	7.01.02	PROGRAM PENYELENGGARAAN PEMERINTAHAN DAN PELAYANAN PUBLIK	Persentase Penyelenggaraan Pemerintahan dan Pelayanan Publik				100 %	100 %	49.259.300,00	49.204.900,00	34.693.200,00	10.740.700,00							60.000.000,00		
	7.01.02.2.01	Koordinasi Penyelenggaraan Kegiatan Pemerintahan di Tingkat Kecamatan	<i>Hasil Koordinasi Penyelenggaraan Kegiatan Pemerintahan di Tingkat Kecamatan</i>				1 dokumen	1 dokumen	23.589.300,00	23.589.300,00	10.667.600,00	-12.921.700,00			-	5. Pewujudan tata kelola pemerintahan yang bersih, akuntabel, kapabel, prima, dan transparan 5. Pewujudan tata kelola pemerintahan yang bersih, akuntabel, kapabel, prima, dan transparan	Masyarakat		32.500.000,00	KECAMATAN BAYAN	
	7.01.02.2.01.0002	Peningkatan Efektifitas Kegiatan Pemerintahan di Tingkat Kecamatan																			
			<i>Jumlah Dokumen Peningkatan Efektifitas Kegiatan Pemerintahan di Tingkat Kecamatan</i>				2 Dokumen	2 Dokumen	23.589.300,00	23.589.300,00	10.667.600,00	-12.921.700,00	Kab. Purworejo, Bayan, Semua Kel/Desa	DANA ALOKASI UMUM (DAU)	-	5. Pewujudan tata kelola pemerintahan yang bersih, akuntabel, kapabel, prima, dan transparan 5. Pewujudan tata kelola pemerintahan yang bersih, akuntabel, kapabel, prima, dan transparan			32.500.000,00	KECAMATAN BAYAN	
	7.01.02.2.02	Penyelenggaraan Urusan Pemerintahan yang Tidak Dilaksanakan oleh Unit Kerja Perangkat Daerah yang Ada di Kecamatan	<i>Hasil Penyelenggaraan Urusan Pemerintahan yang tidak Dilaksanakan oleh Unit Kerja Perangkat Daerah yang Ada di Kecamatan</i>				1 dokumen	1 dokumen	25.670.000,00	25.615.600,00	24.025.600,00	-1.644.400,00			-	5. Pewujudan tata kelola pemerintahan yang bersih, akuntabel, kapabel, prima, dan transparan 5. Pewujudan tata kelola pemerintahan yang bersih, akuntabel, kapabel, prima, dan transparan	Masyarakat		27.500.000,00	KECAMATAN BAYAN	
	7.01.02.2.02.0003	Peningkatan Efektifitas Pelaksanaan Pelayanan kepada Masyarakat di Wilayah Kecamatan																			
			<i>Jumlah Laporan Peningkatan Efektifitas Pelaksanaan Pelayanan kepada Masyarakat di Wilayah Kecamatan</i>				1 Laporan	1 Laporan	25.670.000,00	25.615.600,00	24.025.600,00	-1.644.400,00	Kab. Purworejo, Bayan, Semua Kel/Desa	DANA ALOKASI UMUM (DAU)	-	5. Pewujudan tata kelola pemerintahan yang bersih, akuntabel, kapabel, prima, dan transparan 5. Pewujudan tata kelola pemerintahan yang bersih, akuntabel, kapabel, prima, dan transparan			27.500.000,00	KECAMATAN BAYAN	
3.	7.01.03	PROGRAM PEMBERDAYAAN MASYARAKAT DESA DAN KELURAHAN	Persentase Penyelenggaraanan Pemberdayaan Masyarakat Desa/ Kelurahan				100 %	100 %	819.513.900,00	819.513.900,00	702.570.800,00	42.986.100,00							862.500.000,00		
	7.01.03.2.01	Koordinasi Kegiatan Pemberdayaan Desa	<i>Hasil Koordinasi Kegiatan Pemberdayaan Desa</i>				2 dokumen	2 dokumen	169.513.900,00	169.513.900,00	142.638.800,00	-26.875.100,00			-	5. Pewujudan tata kelola pemerintahan yang bersih, akuntabel, kapabel, prima, dan transparan 5. Pewujudan tata kelola pemerintahan yang bersih, akuntabel, kapabel, prima, dan transparan	Masyarakat		157.500.000,00	KECAMATAN BAYAN	
	7.01.03.2.01.0001	Peningkatan Partisipasi Masyarakat dalam Forum Musyawarah Perencanaan Pembangunan di Desa																			
			<i>Jumlah Lembaga Kemasyarakatan yang Berpartisipasi dalam Forum Musyawarah Perencanaan Pembangunan di Desa</i>				5 Lembaga Kemasyara katan	5 Lembaga Kemasyara katan	19.513.900,00	19.513.900,00	17.448.900,00	-2.065.000,00	Kab. Purworejo, Bayan, Semua Kel/Desa	DANA ALOKASI UMUM (DAU)	-	5. Pewujudan tata kelola pemerintahan yang bersih, akuntabel, kapabel, prima, dan transparan 5. Pewujudan tata kelola pemerintahan yang bersih, akuntabel, kapabel, prima, dan transparan			27.500.000,00	KECAMATAN BAYAN	
	7.01.03.2.01.0003	Peningkatan Efektifitas Kegiatan Pemberdayaan Masyarakat di Wilayah Kecamatan																			

NO	KODE	URUSAN / BIDANG URUSAN / PROGRAM / KEGIATAN / SUB KEGIATAN	INDIKATOR PROGRAM / KEGIATAN / SUB KEGIATAN	TARGET AKHIR PERIODE RENSTRA OPD	REALISASI CAPAIAN RENJA OPD TAHUN 2023	PRAKIRAAN CAPAIAN TARGET RENJA OPD TAHUN 2024	CAPAIAN KINERJA DAN KERANGKA PENDANAAN										KELOMPOK SASARAN	PRAKIRAAN MAJU RENCANA TAHUN 2026		PERANGKAT DAERAH PENANGGUNG JAWAB
							TARGET 2025		PAGU INDIKATIF (Rp)			Bertambah/Berkurang (10-12)	LOKASI	SUMBER DANA	PRIORITAS			TARGET	PAGU INDIKATIF (Rp)	
							SEBELUM	SESUDAH	RKPD 2025	APBD 2025	RKPD PERUBAHAN 2025				NASIONAL	DAERAH				
1	2	3	4	5	6	7	8	9	10	11	12	13	14	15	16	17	18	19	20	21
			Jumlah Laporan Peringkatan Efektivitas Kegiatan Pemberdayaan Masyarakat di Wilayah Kecamatan				1 Laporan	1 Laporan	150.000.000,00	150.000.000,00	125.189.900,00	-24.810.100,00	Kab. Purworejo, Bayan, Semua Kel/Desa	DANA ALOKASI UMUM (DAU)	-	5. Pewujudan tata kelola pemerintahan yang bersih, akuntabel, kapabel, prima, dan transparan 5. Pewujudan tata kelola pemerintahan yang bersih, akuntabel, kapabel, prima, dan transparan			130.000.000,00	KECAMATAN BAYAN
4.	7.01.04	PROGRAM KOORDINASI KETENTRAMAN DAN KETERTIBAN UMUM	Persentase Penyelenggaraan Koordinasi Ketenteraman dan Ketertiban Umum				100 %	100 %	31.426.000,00	31.426.000,00	11.454.300,00	2.074.000,00							33.500.000,00	
	7.01.04.2.01	Koordinasi Upaya Penyelenggaraan Ketenteraman dan Ketertiban Umum	Hasil Koordinasi Upaya Efektivitas Kegiatan Ketenteraman dan Ketertiban Umum				1 dokumen	1 dokumen	31.426.000,00	31.426.000,00	11.454.300,00	-19.971.700,00			-	5. Pewujudan tata kelola pemerintahan yang bersih, akuntabel, kapabel, prima, dan transparan 5. Pewujudan tata kelola pemerintahan yang bersih, akuntabel, kapabel, prima, dan transparan	Masyarakat		33.500.000,00	KECAMATAN BAYAN
	7.01.04.2.01.0001	Sinergitas dengan Kepolisian Negara Republik Indonesia, Tentara Nasional Indonesia dan Instansi Vertikal di Wilayah Kecamatan																		
			Jumlah Laporan Hasil Sinergitas dengan Kepolisian Negara Republik Indonesia, Tentara Nasional Indonesia dan Instansi Vertikal di Wilayah Kecamatan				4 Laporan	4 Laporan	31.426.000,00	31.426.000,00	11.454.300,00	-19.971.700,00	Kab. Purworejo, Bayan, Semua Kel/Desa	DANA ALOKASI UMUM (DAU)	-	5. Pewujudan tata kelola pemerintahan yang bersih, akuntabel, kapabel, prima, dan transparan 5. Pewujudan tata kelola pemerintahan yang bersih, akuntabel, kapabel, prima, dan transparan			33.500.000,00	KECAMATAN BAYAN
5.	7.01.05	PROGRAM PENYELENGGARAAN URUSAN PEMERINTAHAN UMUM	Persentase Penyelenggaraan Urusan Pemerintahan Umum				100 %	100 %	28.757.000,00	28.757.000,00	15.599.500,00	3.743.000,00							32.500.000,00	
	7.01.05.2.01	Penyelenggaraan Urusan Pemerintahan Umum Sesuai Penugasan Kepala Daerah	Hasil Penyelenggaraan Urusan Pemerintahan Umum sesuai Penugasan Kepala Daerah				1 dokumen	1 dokumen	28.757.000,00	28.757.000,00	15.599.500,00	-13.157.500,00			-	5. Pewujudan tata kelola pemerintahan yang bersih, akuntabel, kapabel, prima, dan transparan 5. Pewujudan tata kelola pemerintahan yang bersih, akuntabel, kapabel, prima, dan transparan	Masyarakat		32.500.000,00	KECAMATAN BAYAN
	7.01.05.2.01.0008	Pelaksanaan Tugas Forum Koordinasi Pimpinan di Kecamatan																		
			Jumlah Dokumen Tugas Forum Koordinasi Pimpinan di Kecamatan				1 Dokumen	1 Dokumen	28.757.000,00	28.757.000,00	15.599.500,00	-13.157.500,00	Kab. Purworejo, Bayan, Semua Kel/Desa	DANA ALOKASI UMUM (DAU)	-	5. Pewujudan tata kelola pemerintahan yang bersih, akuntabel, kapabel, prima, dan transparan 5. Pewujudan tata kelola pemerintahan yang bersih, akuntabel, kapabel, prima, dan transparan			32.500.000,00	KECAMATAN BAYAN
6.	7.01.06	PROGRAM PEMBINAAN DAN PENGAWASAN PEMERINTAHAN DESA	Persentase Pembinaan dan Pengawasan Pemerintahan Desa				100 %	100 %	136.081.800,00	136.081.800,00	56.981.000,00	62.618.200,00							198.700.000,00	
	7.01.06.2.01	Fasilitasi, Rekomendasi dan Koordinasi Pembinaan dan Pengawasan Pemerintahan Desa	Hasil Fasilitasi, Rekomendasi, dan Koordinasi Pembinaan dan Pengawasan Pemerintahan Desa				6 dokumen	6 dokumen	136.081.800,00	136.081.800,00	56.981.000,00	-79.100.800,00			-	5. Pewujudan tata kelola pemerintahan yang bersih, akuntabel, kapabel, prima, dan transparan 5. Pewujudan tata kelola pemerintahan yang bersih, akuntabel, kapabel, prima, dan transparan	Masyarakat		198.700.000,00	KECAMATAN BAYAN
	7.01.06.2.01.0002	Fasilitasi Administrasi Tata Pemerintahan Desa																		
			Jumlah Dokumen yang Difasilitasi dalam rangka Administrasi Tata Pemerintahan Desa				1 Dokumen	1 Dokumen	7.049.200,00	7.049.200,00	5.362.900,00	-1.686.300,00	Kab. Purworejo, Bayan, Semua Kel/Desa	DANA ALOKASI UMUM (DAU)	-	5. Pewujudan tata kelola pemerintahan yang bersih, akuntabel, kapabel, prima, dan transparan 5. Pewujudan tata kelola pemerintahan yang bersih, akuntabel, kapabel, prima, dan transparan			9.350.000,00	KECAMATAN BAYAN
	7.01.06.2.01.0003	Fasilitasi Pengelolaan Keuangan Desa dan Pendayagunaan Aset Desa																		
			Jumlah Dokumen yang Difasilitasi dalam rangka Pengelolaan Keuangan Desa dan Pendayagunaan Aset Desa				1 Dokumen	1 Dokumen	40.570.400,00	40.570.400,00	13.833.400,00	-26.737.000,00	Kab. Purworejo, Bayan, Semua Kel/Desa	DANA ALOKASI UMUM (DAU)	-	5. Pewujudan tata kelola pemerintahan yang bersih, akuntabel, kapabel, prima, dan transparan 5. Pewujudan tata kelola pemerintahan yang bersih, akuntabel, kapabel, prima, dan transparan			44.500.000,00	KECAMATAN BAYAN
	7.01.06.2.01.0005	Fasilitasi Pelaksanaan Tugas Kepala Desa dan Perangkat Desa																		

NO	KODE	URUSAN / BIDANG URUSAN / PROGRAM / KEGIATAN / SUB KEGIATAN	INDIKATOR PROGRAM / KEGIATAN / SUB KEGIATAN	TARGET AKHIR PERIODE RENSTRA OPD	REALISASI CAPAIAN RENJA OPD TAHUN 2023	PRAKIRAAN CAPAIAN TARGET RENJA OPD TAHUN 2024	CAPAIAN KINERJA DAN KERANGKA PENDANAAN										KELOMPOK SASARAN	PRAKIRAAN MAJU RENCANA TAHUN 2026		PERANGKAT DAERAH PENANGGUNG JAWAB	
							TARGET 2025		PAGU INDIKATIF (Rp)					Bertambah/Berkurang (10-12)	LOKASI	SUMBER DANA		PRIORITAS			TARGET
							SEBELUM	SESUDAH	RKPD 2025		APBD 2025	RKPD PERUBAHAN 2025	NASIONAL					DAERAH			
1	2	3	4	5	6	7	8	9	10	11	12	13	14	15	16	17	18	19	20	21	
			Jumlah Dokumen Fasilitasi dalam rangka Pelaksanaan Tugas Kepala Desa dan Perangkat Desa				1 Dokumen	1 Dokumen	77.502.700,00	77.502.700,00	31.364.700,00	-46.138.000,00	Kab. Purworejo, Bayan, Semua Kel/Desa	DANA ALOKASI UMUM (DAU)	-	5. Pewujudan tata kelola pemerintahan yang bersih, akuntabel, kapabel, prima, dan transparan 5. Pewujudan tata kelola pemerintahan yang bersih, akuntabel, kapabel, prima, dan transparan			132.000.000,00	KECAMATAN BAYAN	
	7.01.06.2.01.0006	Fasilitasi Pelaksanaan Pemilihan Kepala Desa																			
			Jumlah Dokumen Fasilitasi dalam rangka Pelaksanaan Pemilihan Kepala Desa				1 Dokumen	0 Dokumen	0,00	0,00	0,00	0,00	Kab. Purworejo, Bayan, Semua Kel/Desa	DANA ALOKASI UMUM (DAU)	-	5. Pewujudan tata kelola pemerintahan yang bersih, akuntabel, kapabel, prima, dan transparan 5. Pewujudan tata kelola pemerintahan yang bersih, akuntabel, kapabel, prima, dan transparan			0,00	KECAMATAN BAYAN	
	7.01.06.2.01.0007	Fasilitasi Pelaksanaan Tugas dan Fungsi Badan Permusyawaratan Desa																			
			Jumlah Dokumen Fasilitasi dalam rangka Pelaksanaan Tugas dan Fungsi Badan Permusyawaratan Desa				1 Dokumen	1 Dokumen	3.259.500,00	3.259.500,00	720.000,00	-2.539.500,00	Kab. Purworejo, Bayan, Semua Kel/Desa	DANA ALOKASI UMUM (DAU)	-	5. Pewujudan tata kelola pemerintahan yang bersih, akuntabel, kapabel, prima, dan transparan 5. Pewujudan tata kelola pemerintahan yang bersih, akuntabel, kapabel, prima, dan transparan			3.850.000,00	KECAMATAN BAYAN	
	7.01.06.2.01.0008	Rekomendasi Pengangkatan dan Pemberhentian Perangkat Desa																			
			Jumlah Dokumen Rekomendasi Pengangkatan dan Pemberhentian Perangkat Desa				1 Dokumen	1 Dokumen	7.700.000,00	7.700.000,00	5.700.000,00	-2.000.000,00	Kab. Purworejo, Bayan, Semua Kel/Desa	DANA ALOKASI UMUM (DAU)	-	5. Pewujudan tata kelola pemerintahan yang bersih, akuntabel, kapabel, prima, dan transparan 5. Pewujudan tata kelola pemerintahan yang bersih, akuntabel, kapabel, prima, dan transparan			9.000.000,00	KECAMATAN BAYAN	
		KELURAHAN SUCEN JURUTENGAH									3.832.689.450,00	3.977.312.030,00	3.688.725.627,00	-143.963.823,00					4.451.018.000,00		
	7	UNSUR KEWILAYAHAN							3.832.689.450,00	3.977.312.030,00	3.688.725.627,00	-143.963.823,00							4.451.018.000,00		
	7.01	KECAMATAN							3.832.689.450,00	3.977.312.030,00	3.688.725.627,00	-143.963.823,00							4.451.018.000,00		
1.	7.01.03	PROGRAM PEMBERDAYAAN MASYARAKAT DESA DAN KELURAHAN	Persentase Penyelenggaraan Pemberdayaan Masyarakat Desal Kelurahan				100 %	100 %	819.513.900,00	819.513.900,00	702.570.800,00	42.986.100,00							862.500.000,00		
	7.01.03.2.02	Kegiatan Pemberdayaan Kelurahan	Hasil Kegiatan Pemberdayaan Kelurahan				2 dokumen	2 dokumen	650.000.000,00	650.000.000,00	559.932.000,00	-90.068.000,00			-	5. Pewujudan tata kelola pemerintahan yang bersih, akuntabel, kapabel, prima, dan transparan 5. Pewujudan tata kelola pemerintahan yang bersih, akuntabel, kapabel, prima, dan transparan	Masyarakat		705.000.000,00	KECAMATAN BAYAN	
	7.01.03.2.02.0002	Pembangunan Sarana dan Prasarana Kelurahan																			
			Jumlah Sarana dan Prasarana Kelurahan yang Terbangun				1 Unit	1 Unit	500.000.000,00	500.000.000,00	433.516.800,00	-66.483.200,00	Kab. Purworejo, Bayan, Sucenjurutengah	DANA ALOKASI UMUM (DAU) DAU TAMBAHAN DUKUNGAN PENDANAAN KELURAHAN	-	5. Pewujudan tata kelola pemerintahan yang bersih, akuntabel, kapabel, prima, dan transparan 5. Pewujudan tata kelola pemerintahan yang bersih, akuntabel, kapabel, prima, dan transparan			550.000.000,00	KECAMATAN BAYAN	
	7.01.03.2.02.0003	Pemberdayaan Masyarakat di Kelurahan																			
			Jumlah Pokmas dan Ormas yang Melaksanakan Pemberdayaan Masyarakat di Kelurahan				1 Pokmas / Ormas	1 Pokmas / Ormas	150.000.000,00	150.000.000,00	126.415.200,00	-23.584.800,00	Kab. Purworejo, Bayan, Semua Kel/Desa	DANA ALOKASI UMUM (DAU)	-	5. Pewujudan tata kelola pemerintahan yang bersih, akuntabel, kapabel, prima, dan transparan 5. Pewujudan tata kelola pemerintahan yang bersih, akuntabel, kapabel, prima, dan transparan			155.000.000,00	KECAMATAN BAYAN	
		KECAMATAN KUTOARJO									11.610.753.709,00	12.940.387.237,00	11.757.175.496,00	146.421.787,00					13.788.886.274,00		
	7	UNSUR KEWILAYAHAN							11.610.753.709,00	12.940.387.237,00	11.757.175.496,00	146.421.787,00							13.788.886.274,00		
	7.01	KECAMATAN							11.610.753.709,00	12.940.387.237,00	11.757.175.496,00	146.421.787,00							13.788.886.274,00		
1.	7.01.01	PROGRAM PENUNJANG URUSAN PEMERINTAHAN DAERAH KABUPATEN/KOTA	Persentase Pelaksanaan Penunjang Urusan Pemerintahan Daerah Kabupaten				100 %	100 %	6.390.760.659,00	7.016.246.237,00	6.964.388.496,00	1.289.141.305,00							7.679.901.964,00		
	7.01.01.2.01	Perencanaan, Penganggaran, dan Evaluasi Kinerja Perangkat Daerah	Jumlah Dokumen Perencanaan, Penganggaran, dan Evaluasi Kinerja Perangkat Daerah				7 Dokumen	7 Dokumen	21.800.000,00	21.800.000,00	8.832.400,00	-12.967.600,00			-	5. Pewujudan tata kelola pemerintahan yang bersih, akuntabel, kapabel, prima, dan transparan 5. Pewujudan tata kelola pemerintahan yang bersih, akuntabel, kapabel, prima, dan transparan	Aparatur		24.980.000,00	KECAMATAN KUTOARJO	
	7.01.01.2.01.0001	Penyusunan Dokumen Perencanaan Perangkat Daerah																			

NO	KODE	URUSAN / BIDANG URUSAN / PROGRAM / KEGIATAN / SUB KEGIATAN	INDIKATOR PROGRAM / KEGIATAN / SUB KEGIATAN	TARGET AKHIR PERIODE RENSTRA OPD	REALISASI CAPAIAN RENJA OPD TAHUN 2023	PRAKIRAAN CAPAIAN TARGET RENJA OPD TAHUN 2024	CAPAIAN KINERJA DAN KERANGKA PENDANAAN										KELOMPOK SASARAN	PRAKIRAAN MAJU RENCANA TAHUN 2026		PERANGKAT DAERAH PENANGGUNG JAWAB	
							TARGET 2025		PAGU INDIKATIF (Rp)			Bertambah/Berkurang (10-12)	LOKASI	SUMBER DANA	PRIORITAS			TARGET	PAGU INDIKATIF (Rp)		
							SEBELUM	SESUDAH	RKPD 2025	APBD 2025	RKPD PERUBAHAN 2025				NASIONAL	DAERAH					
1	2	3	4	5	6	7	8	9	10	11	12	13	14	15	16	17	18	19	20	21	
			<i>Jumlah Dokumen Perencanaan Perangkat Daerah</i>				15 Dokumen	15 Dokumen	6.500.000,00	6.500.000,00	4.434.600,00	-2.065.400,00	Kab. Purworejo, Kutoarjo, Semua Kel/Desa	DANA ALOKASI UMUM (DAU)	-	5. Pewujudan tata kelola pemerintahan yang bersih, akuntabel, kapabel, prima, dan transparan 5. Pewujudan tata kelola pemerintahan yang bersih, akuntabel, kapabel, prima, dan transparan			7.150.000,00	KECAMATAN KUTOARJO	
	7.01.01.2.01.0002	Koordinasi dan Penyusunan Dokumen RKA-SKPD																			
			<i>Jumlah Dokumen RKA-SKPD dan Laporan Hasil Koordinasi Penyusunan Dokumen RKA-SKPD</i>				1 Dokumen	1 Dokumen	3.200.000,00	3.200.000,00	250.000,00	-2.950.000,00	Kab. Purworejo, Kutoarjo, Semua Kel/Desa	DANA ALOKASI UMUM (DAU)	-	5. Pewujudan tata kelola pemerintahan yang bersih, akuntabel, kapabel, prima, dan transparan 5. Pewujudan tata kelola pemerintahan yang bersih, akuntabel, kapabel, prima, dan transparan			3.200.000,00	KECAMATAN KUTOARJO	
	7.01.01.2.01.0003	Koordinasi dan Penyusunan Dokumen Perubahan RKA-SKPD																			
			<i>Jumlah Dokumen Perubahan RKA-SKPD dan Laporan Hasil Koordinasi Penyusunan Dokumen Perubahan RKA-SKPD</i>				1 Dokumen	1 Dokumen	3.200.000,00	3.200.000,00	250.000,00	-2.950.000,00	Kab. Purworejo, Kutoarjo, Semua Kel/Desa	DANA ALOKASI UMUM (DAU)	-	5. Pewujudan tata kelola pemerintahan yang bersih, akuntabel, kapabel, prima, dan transparan 5. Pewujudan tata kelola pemerintahan yang bersih, akuntabel, kapabel, prima, dan transparan			2.200.000,00	KECAMATAN KUTOARJO	
	7.01.01.2.01.0004	Koordinasi dan Penyusunan DPA-SKPD																			
			<i>Jumlah Dokumen DPA-SKPD dan Laporan Hasil Koordinasi Penyusunan Dokumen DPA-SKPD</i>				1 Dokumen	1 Dokumen	2.600.000,00	2.600.000,00	1.415.200,00	-1.184.800,00	Kab. Purworejo, Kutoarjo, Semua Kel/Desa	DANA ALOKASI UMUM (DAU)	-	5. Pewujudan tata kelola pemerintahan yang bersih, akuntabel, kapabel, prima, dan transparan 5. Pewujudan tata kelola pemerintahan yang bersih, akuntabel, kapabel, prima, dan transparan			4.400.000,00	KECAMATAN KUTOARJO	
	7.01.01.2.01.0005	Koordinasi dan Penyusunan Perubahan DPA- SKPD																			
			<i>Jumlah Dokumen Perubahan DPA-SKPD dan Laporan Hasil Koordinasi Penyusunan Dokumen Perubahan DPA-SKPD</i>				1 Dokumen	1 Dokumen	2.000.000,00	2.000.000,00	907.600,00	-1.092.400,00	Kab. Purworejo, Kutoarjo, Semua Kel/Desa	DANA ALOKASI UMUM (DAU)	-	5. Pewujudan tata kelola pemerintahan yang bersih, akuntabel, kapabel, prima, dan transparan 5. Pewujudan tata kelola pemerintahan yang bersih, akuntabel, kapabel, prima, dan transparan			3.850.000,00	KECAMATAN KUTOARJO	
	7.01.01.2.01.0006	Koordinasi dan Penyusunan Laporan Capaian Kinerja dan Ikhtisar Realisasi Kinerja SKPD																			
			<i>Jumlah Laporan Capaian Kinerja dan Ikhtisar Realisasi Kinerja SKPD dan Laporan Hasil Koordinasi Penyusunan Laporan Capaian Kinerja dan Ikhtisar Realisasi Kinerja SKPD</i>				16 Laporan	16 Laporan	2.300.000,00	2.300.000,00	1.000.000,00	-1.300.000,00	Kab. Purworejo, Kutoarjo, Semua Kel/Desa	DANA ALOKASI UMUM (DAU)	-	5. Pewujudan tata kelola pemerintahan yang bersih, akuntabel, kapabel, prima, dan transparan 5. Pewujudan tata kelola pemerintahan yang bersih, akuntabel, kapabel, prima, dan transparan			2.530.000,00	KECAMATAN KUTOARJO	
	7.01.01.2.01.0007	Evaluasi Kinerja Perangkat Daerah																			
			<i>Jumlah Laporan Evaluasi Kinerja Perangkat Daerah</i>				6 Laporan	6 Laporan	2.000.000,00	2.000.000,00	575.000,00	-1.425.000,00	Kab. Purworejo, Kutoarjo, Semua Kel/Desa	DANA ALOKASI UMUM (DAU)	-	5. Pewujudan tata kelola pemerintahan yang bersih, akuntabel, kapabel, prima, dan transparan 5. Pewujudan tata kelola pemerintahan yang bersih, akuntabel, kapabel, prima, dan transparan			1.650.000,00	KECAMATAN KUTOARJO	
	7.01.01.2.02	Administrasi Keuangan Perangkat Daerah	<i>Persentase Layanan Administrtasi Keuangan Perangkat Daerah</i>				100 %	100 %	5.548.494.900,00	6.177.889.678,00	6.299.995.246,00	751.500.346,00			-	5. Pewujudan tata kelola pemerintahan yang bersih, akuntabel, kapabel, prima, dan transparan 5. Pewujudan tata kelola pemerintahan yang bersih, akuntabel, kapabel, prima, dan transparan	Aparatur		6.863.200.000,00	KECAMATAN KUTOARJO	
	7.01.01.2.02.0001	Penyediaan Gaji dan Tunjangan ASN																			
			<i>Jumlah Orang yang Menerima Gaji dan Tunjangan ASN</i>				60 Orang/b ulan	60 Orang/b ulan	5.537.095.000,00	6.166.489.778,00	6.295.903.946,00	758.808.946,00	Kab. Purworejo, Kutoarjo, Semua Kel/Desa	PENDAPATAN ASLI DAERAH (PAD) DANA ALOKASI UMUM (DAU)	-	5. Pewujudan tata kelola pemerintahan yang bersih, akuntabel, kapabel, prima, dan transparan 5. Pewujudan tata kelola pemerintahan yang bersih, akuntabel, kapabel, prima, dan transparan			6.850.000.000,00	KECAMATAN KUTOARJO	
	7.01.01.2.02.0005	Koordinasi dan Penyusunan Laporan Keuangan Akhir Tahun SKPD																			

NO	KODE	URUSAN / BIDANG URUSAN / PROGRAM / KEGIATAN / SUB KEGIATAN	INDIKATOR PROGRAM / KEGIATAN / SUB KEGIATAN	TARGET AKHIR PERIODE RENSTRA OPD	REALISASI CAPAIAN RENJA OPD TAHUN 2023	PRAKIRAAN CAPAIAN TARGET RENJA OPD TAHUN 2024	CAPAIAN KINERJA DAN KERANGKA PENDANAAN										KELOMPOK SASARAN	PRAKIRAAN MAJU RENCANA TAHUN 2026		PERANGKAT DAERAH PENANGGUNG JAWAB
							TARGET 2025		PAGU INDIKATIF (Rp)			Bertambah/Berkurang (10-12)	LOKASI	SUMBER DANA	PRIORITAS			TARGET	PAGU INDIKATIF (Rp)	
							SEBELUM	SESUDAH	RKPD 2025	APBD 2025	RKPD PERUBAHAN 2025				NASIONAL	DAERAH				
1	2	3	4	5	6	7	8	9	10	11	12	13	14	15	16	17	18	19	20	21
			Jumlah Laporan Keuangan Akhir Tahun SKPD dan Laporan Hasil Koordinasi Penyusunan Laporan Keuangan Akhir Tahun SKPD				6 Laporan	6 Laporan	1.399.900,00	1.399.900,00	524.900,00	-875.000,00	Kab. Purworejo, Kutoarjo, Semua Kel/Desa	DANA ALOKASI UMUM (DAU)	-	5. Pewujudan tata kelola pemerintahan yang bersih, akuntabel, kapabel, prima, dan transparan 5. Pewujudan tata kelola pemerintahan yang bersih, akuntabel, kapabel, prima, dan transparan			2.200.000,00	KECAMATAN KUTOARJO
	7.01.01.2.02.0007	Koordinasi dan Penyusunan Laporan Keuangan Bulanan/ Triwulanan/ Semesteran SKPD																		
			Jumlah Laporan Keuangan Bulanan/ Triwulanan/ Semesteran SKPD dan Laporan Koordinasi Penyusunan Laporan Keuangan Bulanan/Triwulana n/Semesteran SKPD				26 Laporan	26 Laporan	10.000.000,00	10.000.000,00	3.566.400,00	-6.433.600,00	Kab. Purworejo, Kutoarjo, Semua Kel/Desa	DANA ALOKASI UMUM (DAU)	-	5. Pewujudan tata kelola pemerintahan yang bersih, akuntabel, kapabel, prima, dan transparan 5. Pewujudan tata kelola pemerintahan yang bersih, akuntabel, kapabel, prima, dan transparan			11.000.000,00	KECAMATAN KUTOARJO
	7.01.01.2.04	Administrasi Pendapatan Daerah Kewenangan Perangkat Daerah	Persentase Layanan Administrasi Pendapatan Daerah Kewenangan Perangkat Daerah				100 %	100 %	1.500.000,00	1.500.000,00	1.250.000,00	-250.000,00			-	5. Pewujudan tata kelola pemerintahan yang bersih, akuntabel, kapabel, prima, dan transparan 5. Pewujudan tata kelola pemerintahan yang bersih, akuntabel, kapabel, prima, dan transparan	Aparatur		1.650.000,00	KECAMATAN KUTOARJO
	7.01.01.2.04.0007	Pelaporan Pengelolaan Retribusi Daerah																		
			Jumlah Laporan Pengelolaan Retribusi Daerah				1 Dokumen	1 Dokumen	1.500.000,00	1.500.000,00	1.250.000,00	-250.000,00	Kab. Purworejo, Kutoarjo, Semua Kel/Desa	DANA ALOKASI UMUM (DAU)	-	5. Pewujudan tata kelola pemerintahan yang bersih, akuntabel, kapabel, prima, dan transparan 5. Pewujudan tata kelola pemerintahan yang bersih, akuntabel, kapabel, prima, dan transparan			1.650.000,00	KECAMATAN KUTOARJO
	7.01.01.2.06	Administrasi Umum Perangkat Daerah	Persentase Layanan Administrasi Umum Perangkat Daerah				100 %	100 %	279.923.950,00	277.651.950,00	199.134.750,00	-80.789.200,00			-	5. Pewujudan tata kelola pemerintahan yang bersih, akuntabel, kapabel, prima, dan transparan 5. Pewujudan tata kelola pemerintahan yang bersih, akuntabel, kapabel, prima, dan transparan	Aparatur		301.898.190,00	KECAMATAN KUTOARJO
	7.01.01.2.06.0001	Penyediaan Komponen Instalasi Listrik/Penerangan Bangunan Kantor																		
			Jumlah Paket Komponen Instalasi Listrik/Penerangan Bangunan Kantor yang Disediakan				7 Paket	7 Paket	22.541.600,00	22.541.600,00	22.541.600,00	0,00	Kab. Purworejo, Kutoarjo, Semua Kel/Desa	DANA ALOKASI UMUM (DAU)	-	5. Pewujudan tata kelola pemerintahan yang bersih, akuntabel, kapabel, prima, dan transparan 5. Pewujudan tata kelola pemerintahan yang bersih, akuntabel, kapabel, prima, dan transparan			19.852.030,00	KECAMATAN KUTOARJO
	7.01.01.2.06.0003	Penyediaan Peralatan Rumah Tangga																		
			Jumlah Paket Peralatan Rumah Tangga yang Disediakan				7 Paket	7 Paket	23.514.000,00	23.514.000,00	23.514.000,00	0,00	Kab. Purworejo, Kutoarjo, Semua Kel/Desa	DANA ALOKASI UMUM (DAU)	-	5. Pewujudan tata kelola pemerintahan yang bersih, akuntabel, kapabel, prima, dan transparan 5. Pewujudan tata kelola pemerintahan yang bersih, akuntabel, kapabel, prima, dan transparan			23.792.890,00	KECAMATAN KUTOARJO
	7.01.01.2.06.0004	Penyediaan Bahan Logistik Kantor																		
			Jumlah Paket Bahan Logistik Kantor yang Disediakan				7 Paket	7 Paket	74.702.550,00	74.702.550,00	67.324.950,00	-7.377.600,00	Kab. Purworejo, Kutoarjo, Semua Kel/Desa	DANA ALOKASI UMUM (DAU)	-	5. Pewujudan tata kelola pemerintahan yang bersih, akuntabel, kapabel, prima, dan transparan 5. Pewujudan tata kelola pemerintahan yang bersih, akuntabel, kapabel, prima, dan transparan			79.685.760,00	KECAMATAN KUTOARJO
	7.01.01.2.06.0005	Penyediaan Barang Cetakan dan Penggandaan																		
			Jumlah Paket Barang Cetakan dan Penggandaan yang Disediakan				7 Paket	7 Paket	20.290.800,00	20.290.800,00	10.145.200,00	-10.145.600,00	Kab. Purworejo, Kutoarjo, Semua Kel/Desa	DANA ALOKASI UMUM (DAU)	-	5. Pewujudan tata kelola pemerintahan yang bersih, akuntabel, kapabel, prima, dan transparan 5. Pewujudan tata kelola pemerintahan yang bersih, akuntabel, kapabel, prima, dan transparan			21.906.280,00	KECAMATAN KUTOARJO
	7.01.01.2.06.0006	Penyediaan Bahan Bacaan dan Peraturan Perundang-undangan																		

NO	KODE	URUSAN / BIDANG URUSAN / PROGRAM / KEGIATAN / SUB KEGIATAN	INDIKATOR PROGRAM / KEGIATAN / SUB KEGIATAN	TARGET AKHIR PERIODE RENSTRA OPD	REALISASI CAPAIAN RENJA OPD TAHUN 2023	PRAKIRAAN CAPAIAN TARGET RENJA OPD TAHUN 2024	CAPAIAN KINERJA DAN KERANGKA PENDANAAN										KELOMPOK SASARAN	PRAKIRAAN MAJU RENCANA TAHUN 2026		PERANGKAT DAERAH PENANGGUNG JAWAB	
							TARGET 2025		PAGU INDIKATIF (Rp)			Bertambah/Berkurang (10-12)	LOKASI	SUMBER DANA	PRIORITAS			TARGET	PAGU INDIKATIF (Rp)		
							SEBELUM	SESUDAH	RKPD 2025	APBD 2025	RKPD PERUBAHAN 2025				NASIONAL	DAERAH					
1	2	3	4	5	6	7	8	9	10	11	12	13	14	15	16	17	18	19	20	21	
			Jumlah Dokumen Bahan Bacaan dan Peraturan Perundang-Undangan yang Disediakan				2 Dokumen	2 Dokumen	2.664.000,00	2.664.000,00	2.664.000,00	0,00	Kab. Purworejo, Kutoarjo, Semua Kel/Desa	DANA ALOKASI UMUM (DAU)	-	5. Pewujudan tata kelola pemerintahan yang bersih, akuntabel, kapabel, prima, dan transparan 5. Pewujudan tata kelola pemerintahan yang bersih, akuntabel, kapabel, prima, dan transparan			2.930.400,00	KECAMATAN KUTOARJO	
	7.01.01.2.06.0007	Penyediaan Bahan/Material																			
			Jumlah Paket Bahan/Material yang Disediakan				7 Paket	7 Paket	77.345.000,00	77.345.000,00	38.341.000,00	-39.004.000,00	Kab. Purworejo, Kutoarjo, Semua Kel/Desa	DANA ALOKASI UMUM (DAU)	-	5. Pewujudan tata kelola pemerintahan yang bersih, akuntabel, kapabel, prima, dan transparan 5. Pewujudan tata kelola pemerintahan yang bersih, akuntabel, kapabel, prima, dan transparan			75.377.170,00	KECAMATAN KUTOARJO	
	7.01.01.2.06.0009	Penyelenggaraan Rapat Koordinasi dan Konsultasi SKPD																			
			Jumlah Laporan Penyelenggaraan Rapat Koordinasi dan Konsultasi SKPD				12 Laporan	12 Laporan	39.535.000,00	39.535.000,00	17.795.000,00	-21.740.000,00	Kab. Purworejo, Kutoarjo, Semua Kel/Desa	DANA ALOKASI UMUM (DAU)	-	5. Pewujudan tata kelola pemerintahan yang bersih, akuntabel, kapabel, prima, dan transparan 5. Pewujudan tata kelola pemerintahan yang bersih, akuntabel, kapabel, prima, dan transparan			57.075.260,00	KECAMATAN KUTOARJO	
	7.01.01.2.06.0010	Penatausahaan Arsip Dinamis pada SKPD																			
			Jumlah Dokumen Penatausahaan Arsip Dinamis pada SKPD				2 Dokumen	2 Dokumen	19.331.000,00	17.059.000,00	16.809.000,00	-2.522.000,00	Kab. Purworejo, Kutoarjo, Semua Kel/Desa	DANA ALOKASI UMUM (DAU)	-	5. Pewujudan tata kelola pemerintahan yang bersih, akuntabel, kapabel, prima, dan transparan 5. Pewujudan tata kelola pemerintahan yang bersih, akuntabel, kapabel, prima, dan transparan			21.278.400,00	KECAMATAN KUTOARJO	
	7.01.01.2.07	Pengadaan Barang Milik Daerah Penunjang Urusan Pemerintah Daerah	Barang Milik Daerah (BMD) Penunjang Urusan Pemerintah Daerah yang Diadakan				3 Jenis	0 Jenis	26.564.200,00	25.537.000,00	0,00	-26.564.200,00			-	5. Pewujudan tata kelola pemerintahan yang bersih, akuntabel, kapabel, prima, dan transparan 5. Pewujudan tata kelola pemerintahan yang bersih, akuntabel, kapabel, prima, dan transparan	Aparatur		9.826.740,00	KECAMATAN KUTOARJO	
	7.01.01.2.07.0006	Pengadaan Peralatan dan Mesin Lainnya																			
			Jumlah Unit Peralatan dan Mesin Lainnya yang Disediakan				3 Unit	0 Unit	26.564.200,00	25.537.000,00	0,00	-26.564.200,00	Kab. Purworejo, Kutoarjo, Semua Kel/Desa	DANA ALOKASI UMUM (DAU)	-	5. Pewujudan tata kelola pemerintahan yang bersih, akuntabel, kapabel, prima, dan transparan 5. Pewujudan tata kelola pemerintahan yang bersih, akuntabel, kapabel, prima, dan transparan			9.826.740,00	KECAMATAN KUTOARJO	
	7.01.01.2.07.0010	Pengadaan Sarana dan Prasarana Gedung Kantor atau Bangunan Lainnya																			
			Jumlah Unit Sarana dan Prasarana Gedung Kantor atau Bangunan Lainnya yang Disediakan				9 Unit	0 Unit	0,00	0,00	0,00	0,00	Kab. Purworejo, Kutoarjo, Semua Kel/Desa	DANA ALOKASI UMUM (DAU)	-	5. Pewujudan tata kelola pemerintahan yang bersih, akuntabel, kapabel, prima, dan transparan 5. Pewujudan tata kelola pemerintahan yang bersih, akuntabel, kapabel, prima, dan transparan			0,00	KECAMATAN KUTOARJO	
	7.01.01.2.07.0011	Pengadaan Sarana dan Prasarana Pendukung Gedung Kantor atau Bangunan Lainnya																			
			Jumlah Unit Sarana dan Prasarana Pendukung Gedung Kantor atau Bangunan Lainnya yang Disediakan				1 Unit	0 Unit	0,00	0,00	0,00	0,00	Kab. Purworejo, Kutoarjo, Semua Kel/Desa	PENDAPATAN ASLI DAERAH (PAD)	-	5. Pewujudan tata kelola pemerintahan yang bersih, akuntabel, kapabel, prima, dan transparan 5. Pewujudan tata kelola pemerintahan yang bersih, akuntabel, kapabel, prima, dan transparan			0,00	KECAMATAN KUTOARJO	
	7.01.01.2.08	Penyediaan Jasa Penunjang Urusan Pemerintahan Daerah	Jumlah Laporan Penyediaan Jasa Penunjang Urusan Pemerintahan Daerah				2 Laporan	2 Laporan	190.643.609,00	190.643.609,00	183.792.500,00	-6.851.109,00			-	5. Pewujudan tata kelola pemerintahan yang bersih, akuntabel, kapabel, prima, dan transparan 5. Pewujudan tata kelola pemerintahan yang bersih, akuntabel, kapabel, prima, dan transparan	Aparatur		210.723.634,00	KECAMATAN KUTOARJO	
	7.01.01.2.08.0002	Penyediaan Jasa Komunikasi, Sumber Daya Air dan Listrik																			

NO	KODE	URUSAN / BIDANG URUSAN / PROGRAM / KEGIATAN / SUB KEGIATAN	INDIKATOR PROGRAM / KEGIATAN / SUB KEGIATAN	TARGET AKHIR PERIODE RENSTRA OPD	REALISASI CAPAIAN RENJA OPD TAHUN 2023	PRAKIRAAN CAPAIAN TARGET RENJA OPD TAHUN 2024	CAPAIAN KINERJA DAN KERANGKA PENDANAAN										KELOMPOK SASARAN	PRAKIRAAN MAJU RENCANA TAHUN 2026		PERANGKAT DAERAH PENANGGUNG JAWAB	
							TARGET 2025		PAGU INDIKATIF (Rp)			Bertambah/Berkurang (10-12)	LOKASI	SUMBER DANA	PRIORITAS			TARGET	PAGU INDIKATIF (Rp)		
							SEBELUM	SESUDAH	RKPD 2025	APBD 2025	RKPD PERUBAHAN 2025				NASIONAL	DAERAH					
1	2	3	4	5	6	7	8	9	10	11	12	13	14	15	16	17	18	19	20	21	
			<i>Jumlah Laporan Penyediaan Jasa Komunikasi, Sumber Daya Air dan Listrik yang Disediakan</i>				12 Laporan	12 Laporan	59.333.609,00	59.333.609,00	52.482.500,00	-6.851.109,00	Kab. Purworejo, Kutoarjo, Semua Kel/Desa	DANA ALOKASI UMUM (DAU)	-	5. Pewujudan tata kelola pemerintahan yang bersih, akuntabel, kapabel, prima, dan transparan 5. Pewujudan tata kelola pemerintahan yang bersih, akuntabel, kapabel, prima, dan transparan			67.619.306,00	KECAMATAN KUTOARJO	
	7.01.01.2.08.0004	Penyediaan Jasa Pelayanan Umum Kantor																			
			<i>Jumlah Laporan Penyediaan Jasa Pelayanan Umum Kantor yang Disediakan</i>				12 Laporan	12 Laporan	131.310.000,00	131.310.000,00	131.310.000,00	0,00	Kab. Purworejo, Kutoarjo, Semua Kel/Desa	DANA ALOKASI UMUM (DAU)	-	5. Pewujudan tata kelola pemerintahan yang bersih, akuntabel, kapabel, prima, dan transparan 5. Pewujudan tata kelola pemerintahan yang bersih, akuntabel, kapabel, prima, dan transparan			143.104.328,00	KECAMATAN KUTOARJO	
	7.01.01.2.09	Pemeliharaan Barang Milik Daerah Penunjang Urusan Pemerintahan Daerah	<i>Barang Milik Daerah (BMD) Penunjang Urusan Pemerintahan Daerah yang Dipelihara</i>				5 Jenis	5 Jenis	321.834.000,00	321.224.000,00	271.383.600,00	-50.450.400,00			-	5. Pewujudan tata kelola pemerintahan yang bersih, akuntabel, kapabel, prima, dan transparan 5. Pewujudan tata kelola pemerintahan yang bersih, akuntabel, kapabel, prima, dan transparan	Aparatur		267.623.400,00	KECAMATAN KUTOARJO	
	7.01.01.2.09.0001	Penyediaan Jasa Pemeliharaan, Biaya Pemeliharaan, dan Pajak Kendaraan Perorangan Dinas atau Kendaraan Dinas Jabatan																			
			<i>Jumlah Kendaraan Perorangan Dinas atau Kendaraan Dinas Jabatan yang Dipelihara dan dibayarkan Pajaknya</i>				1 Unit	1 Unit	38.220.000,00	38.220.000,00	38.220.000,00	0,00	Kab. Purworejo, Kutoarjo, Semua Kel/Desa	DANA ALOKASI UMUM (DAU)	-	5. Pewujudan tata kelola pemerintahan yang bersih, akuntabel, kapabel, prima, dan transparan 5. Pewujudan tata kelola pemerintahan yang bersih, akuntabel, kapabel, prima, dan transparan			38.368.000,00	KECAMATAN KUTOARJO	
	7.01.01.2.09.0002	Penyediaan Jasa Pemeliharaan, Biaya Pemeliharaan, Pajak dan Perizinan Kendaraan Dinas Operasional atau Lapangan																			
			<i>Jumlah Kendaraan Dinas Operasional atau Lapangan yang Dipelihara dan dibayarkan Pajak dan Perizinannya</i>				20 Unit	17 Unit	94.860.000,00	94.860.000,00	84.320.000,00	-10.540.000,00	Kab. Purworejo, Kutoarjo, Semua Kel/Desa	DANA ALOKASI UMUM (DAU)	-	5. Pewujudan tata kelola pemerintahan yang bersih, akuntabel, kapabel, prima, dan transparan 5. Pewujudan tata kelola pemerintahan yang bersih, akuntabel, kapabel, prima, dan transparan			86.900.000,00	KECAMATAN KUTOARJO	
	7.01.01.2.09.0006	Pemeliharaan Peralatan dan Mesin Lainnya																			
			<i>Jumlah Peralatan dan Mesin Lainnya yang Dipelihara</i>				36 Unit	37 Unit	29.200.000,00	29.200.000,00	27.010.000,00	-2.190.000,00	Kab. Purworejo, Kutoarjo, Semua Kel/Desa	DANA ALOKASI UMUM (DAU)	-	5. Pewujudan tata kelola pemerintahan yang bersih, akuntabel, kapabel, prima, dan transparan 5. Pewujudan tata kelola pemerintahan yang bersih, akuntabel, kapabel, prima, dan transparan			30.470.000,00	KECAMATAN KUTOARJO	
	7.01.01.2.09.0009	Pemeliharaan/Rehabilitasi Gedung Kantor dan Bangunan Lainnya																			
			<i>Jumlah Gedung Kantor dan Bangunan Lainnya yang Dipelihara/Direhabilitasi</i>				8 Unit	8 Unit	153.454.000,00	153.454.000,00	116.343.600,00	-37.110.400,00	Kab. Purworejo, Kutoarjo, Semua Kel/Desa	DANA ALOKASI UMUM (DAU)	-	5. Pewujudan tata kelola pemerintahan yang bersih, akuntabel, kapabel, prima, dan transparan 5. Pewujudan tata kelola pemerintahan yang bersih, akuntabel, kapabel, prima, dan transparan			105.846.400,00	KECAMATAN KUTOARJO	
	7.01.01.2.09.0010	Pemeliharaan/Rehabilitasi Sarana dan Prasarana Gedung Kantor atau Bangunan Lainnya																			
			<i>Jumlah Sarana dan Prasarana Gedung Kantor atau Bangunan Lainnya yang Dipelihara/Direhabilitasi</i>				9 Unit	9 Unit	6.100.000,00	5.490.000,00	5.490.000,00	-610.000,00	Kab. Purworejo, Semua Kecamatan, Semua Kel/Desa	DANA ALOKASI UMUM (DAU)	-	5. Pewujudan tata kelola pemerintahan yang bersih, akuntabel, kapabel, prima, dan transparan 5. Pewujudan tata kelola pemerintahan yang bersih, akuntabel, kapabel, prima, dan transparan			6.039.000,00	KECAMATAN KUTOARJO	
2.	7.01.02	PROGRAM PENYELENGGARAAN PEMERINTAHAN DAN PELAYANAN PUBLIK	Persentase Penyelenggaraan Pemerintahan dan Pelayanan Publik				100 %	100 %	19.865.000,00	19.865.000,00	18.431.500,00	19.957.640,00							39.822.640,00		
	7.01.02.2.01	Koordinasi Penyelenggaraan Kegiatan Pemerintahan di Tingkat Kecamatan	<i>Hasil Koordinasi Penyelenggaraan Kegiatan Pemerintahan di Tingkat Kecamatan</i>				1 Dokumen	1 Dokumen	19.100.000,00	19.100.000,00	17.666.500,00	-1.433.500,00			-	5. Pewujudan tata kelola pemerintahan yang bersih, akuntabel, kapabel, prima, dan transparan 5. Pewujudan tata kelola pemerintahan yang bersih, akuntabel, kapabel, prima, dan transparan	Masyarakat		39.162.640,00	KECAMATAN KUTOARJO	
	7.01.02.2.01.0002	Peningkatan Efektifitas Kegiatan Pemerintahan di Tingkat Kecamatan																			

NO	KODE	URUSAN / BIDANG URUSAN / PROGRAM / KEGIATAN / SUB KEGIATAN	INDIKATOR PROGRAM / KEGIATAN / SUB KEGIATAN	TARGET AKHIR PERIODE RENSTRA OPD	REALISASI CAPAIAN RENJA OPD TAHUN 2023	PRAKIRAAN CAPAIAN TARGET RENJA OPD TAHUN 2024	CAPAIAN KINERJA DAN KERANGKA PENDANAAN										KELOMPOK SASARAN	PRAKIRAAN MAJU RENCANA TAHUN 2026		PERANGKAT DAERAH PENANGGUNG JAWAB
							TARGET 2025		PAGU INDIKATIF (Rp)			Bertambah/Berkurang (10-12)	LOKASI	SUMBER DANA	PRIORITAS			TARGET	PAGU INDIKATIF (Rp)	
							SEBELUM	SESUDAH	RKPD 2025	APBD 2025	RKPD PERUBAHAN 2025				NASIONAL	DAERAH				
1	2	3	4	5	6	7	8	9	10	11	12	13	14	15	16	17	18	19	20	21
			<i>Jumlah Dokumen Peningkatan Efektifitas Kegiatan Pemerintahan di Tingkat Kecamatan</i>				1 Dokumen	1 Dokumen	19.100.000,00	19.100.000,00	17.666.500,00	-1.433.500,00	Kab. Purworejo, Kutoarjo, Semua Kel/Desa	DANA ALOKASI UMUM (DAU)	-	5. Pewujudan tata kelola pemerintahan yang bersih, akuntabel, kapabel, prima, dan transparan 5. Pewujudan tata kelola pemerintahan yang bersih, akuntabel, kapabel, prima, dan transparan			39.162.640,00	KECAMATAN KUTOARJO
	7.01.02.2.02	Penyelenggaraan Urusan Pemerintahan yang Tidak Dilaksanakan oleh Unit Kerja Perangkat Daerah yang Ada di Kecamatan	<i>Hasil Penyelenggaraan Urusan Pemerintahan yang tidak Dilaksanakan oleh Unit Kerja Perangkat Daerah yang Ada di Kecamatan</i>				1 Dokumen	1 Dokumen	765.000,00	765.000,00	765.000,00	0,00			-	5. Pewujudan tata kelola pemerintahan yang bersih, akuntabel, kapabel, prima, dan transparan 5. Pewujudan tata kelola pemerintahan yang bersih, akuntabel, kapabel, prima, dan transparan	Masyarakat		660.000,00	KECAMATAN KUTOARJO
	7.01.02.2.02.0003	Peningkatan Efektifitas Pelaksanaan Pelayanan kepada Masyarakat di Wilayah Kecamatan																		
			<i>Jumlah Laporan Peningkatan Efektifitas Pelaksanaan Pelayanan kepada Masyarakat di Wilayah Kecamatan</i>				1 Laporan	1 Laporan	765.000,00	765.000,00	765.000,00	0,00	Kab. Purworejo, Kutoarjo, Semua Kel/Desa	DANA ALOKASI UMUM (DAU)	-	5. Pewujudan tata kelola pemerintahan yang bersih, akuntabel, kapabel, prima, dan transparan 5. Pewujudan tata kelola pemerintahan yang bersih, akuntabel, kapabel, prima, dan transparan			660.000,00	KECAMATAN KUTOARJO
3.	7.01.03	PROGRAM PEMBERDAYAAN MASYARAKAT DESA DAN KELURAHAN	Persentase Penyelenggaraan Pemberdayaan Masyarakat Desa/ Kelurahan				100 %	100 %	5.041.364.050,00	5.745.512.000,00	4.699.073.300,00	773.641.850,00							5.815.005.900,00	
	7.01.03.2.01	Koordinasi Kegiatan Pemberdayaan Desa	<i>Hasil Koordinasi Kegiatan Pemberdayaan Desa</i>				2 Dokumen	2 Dokumen	198.423.800,00	198.423.800,00	105.323.300,00	-93.100.500,00			-	5. Pewujudan tata kelola pemerintahan yang bersih, akuntabel, kapabel, prima, dan transparan 5. Pewujudan tata kelola pemerintahan yang bersih, akuntabel, kapabel, prima, dan transparan	Masyarakat dan Aparatur		359.853.890,00	KECAMATAN KUTOARJO
	7.01.03.2.01.0001	Peningkatan Partisipasi Masyarakat dalam Forum Musyawarah Perencanaan Pembangunan di Desa																		
			<i>Jumlah Lembaga Kemasyarakatan yang Berpartisipasi dalam Forum Musyawarah Perencanaan Pembangunan di Desa</i>				5 Lembaga Kemasyara katan	5 Lembaga Kemasyara katan	16.873.500,00	16.873.500,00	14.248.500,00	-2.625.000,00	Kab. Purworejo, Semua Kecamatan, Semua Kel/Desa	DANA ALOKASI UMUM (DAU)	-	5. Pewujudan tata kelola pemerintahan yang bersih, akuntabel, kapabel, prima, dan transparan 5. Pewujudan tata kelola pemerintahan yang bersih, akuntabel, kapabel, prima, dan transparan			18.306.310,00	KECAMATAN KUTOARJO
	7.01.03.2.01.0003	Peningkatan Efektifitas Kegiatan Pemberdayaan Masyarakat di Wilayah Kecamatan																		
			<i>Jumlah Laporan Peningkatan Efektivitas Kegiatan Pemberdayaan Masyarakat di Wilayah Kecamatan</i>				7 Laporan	7 Laporan	181.550.300,00	181.550.300,00	91.074.800,00	-90.475.500,00	Kab. Purworejo, Kutoarjo, Semua Kel/Desa	DANA ALOKASI UMUM (DAU)	-	5. Pewujudan tata kelola pemerintahan yang bersih, akuntabel, kapabel, prima, dan transparan 5. Pewujudan tata kelola pemerintahan yang bersih, akuntabel, kapabel, prima, dan transparan			341.547.580,00	KECAMATAN KUTOARJO
4.	7.01.04	PROGRAM KOORDINASI KETENTRAMAN DAN KETERTIBAN UMUM	Persentase Penyelenggaraan Koordinasi Ketenteraman dan Ketertiban Umum				100 %	100 %	50.258.000,00	50.258.000,00	22.137.700,00	13.821.620,00							64.079.620,00	
	7.01.04.2.01	Koordinasi Upaya Penyelenggaraan Ketenteraman dan Ketertiban Umum	<i>Hasil Koordinasi Upaya Penyelenggaraan Ketenteraman dan Ketertiban Umum</i>				2 Dokumen	2 Dokumen	50.258.000,00	50.258.000,00	22.137.700,00	-28.120.300,00			-	5. Pewujudan tata kelola pemerintahan yang bersih, akuntabel, kapabel, prima, dan transparan 5. Pewujudan tata kelola pemerintahan yang bersih, akuntabel, kapabel, prima, dan transparan	Masyarakat		64.079.620,00	KECAMATAN KUTOARJO
	7.01.04.2.01.0001	Sinergitas dengan Kepolisian Negara Republik Indonesia, Tentara Nasional Indonesia dan Instansi Vertikal di Wilayah Kecamatan																		
			<i>Jumlah Laporan Hasil Sinergitas dengan Kepolisian Negara Republik Indonesia, Tentara Nasional Indonesia dan Instansi Vertikal di Wilayah Kecamatan</i>				1 Laporan	1 Laporan	38.285.000,00	38.285.000,00	10.752.800,00	-27.532.200,00	Kab. Purworejo, Kutoarjo, Semua Kel/Desa	DANA ALOKASI UMUM (DAU)	-	5. Pewujudan tata kelola pemerintahan yang bersih, akuntabel, kapabel, prima, dan transparan 5. Pewujudan tata kelola pemerintahan yang bersih, akuntabel, kapabel, prima, dan transparan			50.909.980,00	KECAMATAN KUTOARJO
	7.01.04.2.01.0002	Harmonisasi Hubungan dengan Tokoh Agama dan Tokoh Masyarakat																		
			<i>Jumlah Laporan Pelaksanaan Harmonisasi Hubungan dengan Tokoh Agama dan Tokoh Masyarakat</i>				1 Laporan	1 Laporan	11.973.000,00	11.973.000,00	11.384.900,00	-588.100,00	Kab. Purworejo, Kutoarjo, Semua Kel/Desa	DANA ALOKASI UMUM (DAU)	-	5. Pewujudan tata kelola pemerintahan yang bersih, akuntabel, kapabel, prima, dan transparan 5. Pewujudan tata kelola pemerintahan yang bersih, akuntabel, kapabel, prima, dan transparan			13.169.640,00	KECAMATAN KUTOARJO

NO	KODE	URUSAN / BIDANG URUSAN / PROGRAM / KEGIATAN / SUB KEGIATAN	INDIKATOR PROGRAM / KEGIATAN / SUB KEGIATAN	TARGET AKHIR PERIODE RENSTRA OPD	REALISASI CAPAIAN RENJA OPD TAHUN 2023	PRAKIRAAN CAPAIAN TARGET RENJA OPD TAHUN 2024	CAPAIAN KINERJA DAN KERANGKA PENDANAAN										KELOMPOK SASARAN	PRAKIRAAN MAJU RENCANA TAHUN 2026		PERANGKAT DAERAH PENANGGUNG JAWAB
							TARGET 2025		PAGU INDIKATIF (Rp)			Bertambah/Berkurang (10-12)	LOKASI	SUMBER DANA	PRIORITAS			TARGET	PAGU INDIKATIF (Rp)	
							SEBELUM	SESUDAH	RKPD 2025	APBD 2025	RKPD PERUBAHAN 2025				NASIONAL	DAERAH				
1	2	3	4	5	6	7	8	9	10	11	12	13	14	15	16	17	18	19	20	21
5.	7.01.05	PROGRAM PENYELENGGARAAN URUSAN PEMERINTAHAN UMUM	Persentase Penyelenggaraan Urusan Pemerintahan Umum				100 %	100 %	25.647.000,00	25.647.000,00	16.788.500,00	2.563.050,00							28.210.050,00	
	7.01.05.2.01	Penyelenggaraan Urusan Pemerintahan Umum Sesuai Penugasan Kepala Daerah	Hasil Penyelenggaraan Urusan Pemerintahan Umum sesuai Penugasan Kepala Daerah				1 Dokumen	1 Dokumen	25.647.000,00	25.647.000,00	16.788.500,00	-8.858.500,00			-	5. Pewujudan tata kelola pemerintahan yang bersih, akuntabel, kapabel, prima, dan transparan 5. Pewujudan tata kelola pemerintahan yang bersih, akuntabel, kapabel, prima, dan transparan	Masyarakat		28.210.050,00	KECAMATAN KUTOARJO
	7.01.05.2.01.0008	Pelaksanaan Tugas Forum Koordinasi Pimpinan di Kecamatan																		
			Jumlah Dokumen Tugas Forum Koordinasi Pimpinan di Kecamatan				1 Dokumen	1 Dokumen	25.647.000,00	25.647.000,00	16.788.500,00	-8.858.500,00	Kab. Purworejo, Kutoarjo, Semua Kel/Desa	DANA ALOKASI UMUM (DAU)	-	5. Pewujudan tata kelola pemerintahan yang bersih, akuntabel, kapabel, prima, dan transparan 5. Pewujudan tata kelola pemerintahan yang bersih, akuntabel, kapabel, prima, dan transparan			28.210.050,00	KECAMATAN KUTOARJO
6.	7.01.06	PROGRAM PEMBINAAN DAN PENGAWASAN PEMERINTAHAN DESA	Persentase Pembinaan dan Pengawasan Pemerintahan Desa				100 %	100 %	82.859.000,00	82.859.000,00	36.356.000,00	79.007.100,00							161.866.100,00	
	7.01.06.2.01	Fasilitasi, Rekomendasi dan Koordinasi Pembinaan dan Pengawasan Pemerintahan Desa	Hasil Fasilitasi, Rekomendasi, dan Koordinasi Pembinaan dan Pengawasan Pemerintahan Desa				6 Dokumen	6 Dokumen	82.859.000,00	82.859.000,00	36.356.000,00	-46.503.000,00			-	5. Pewujudan tata kelola pemerintahan yang bersih, akuntabel, kapabel, prima, dan transparan 5. Pewujudan tata kelola pemerintahan yang bersih, akuntabel, kapabel, prima, dan transparan	Masyarakat		161.866.100,00	KECAMATAN KUTOARJO
	7.01.06.2.01.0002	Fasilitasi Administrasi Tata Pemerintahan Desa																		
			Jumlah Dokumen yang Difasilitasi dalam rangka Administrasi Tata Pemerintahan Desa				1 Dokumen	1 Dokumen	5.472.000,00	5.472.000,00	2.000.000,00	-3.472.000,00	Kab. Purworejo, Kutoarjo, Semua Kel/Desa	DANA ALOKASI UMUM (DAU)	-	5. Pewujudan tata kelola pemerintahan yang bersih, akuntabel, kapabel, prima, dan transparan 5. Pewujudan tata kelola pemerintahan yang bersih, akuntabel, kapabel, prima, dan transparan			6.330.940,00	KECAMATAN KUTOARJO
	7.01.06.2.01.0003	Fasilitasi Pengelolaan Keuangan Desa dan Pendayagunaan Aset Desa																		
			Jumlah Dokumen yang Difasilitasi dalam rangka Pengelolaan Keuangan Desa dan Pendayagunaan Aset Desa				2 Dokumen	0 Dokumen	14.292.000,00	14.292.000,00	0,00	-14.292.000,00	Kab. Purworejo, Kutoarjo, Semua Kel/Desa	DANA ALOKASI UMUM (DAU)	-	5. Pewujudan tata kelola pemerintahan yang bersih, akuntabel, kapabel, prima, dan transparan 5. Pewujudan tata kelola pemerintahan yang bersih, akuntabel, kapabel, prima, dan transparan			18.606.500,00	KECAMATAN KUTOARJO
	7.01.06.2.01.0005	Fasilitasi Pelaksanaan Tugas Kepala Desa dan Perangkat Desa																		
			Jumlah Dokumen Fasilitasi dalam rangka Pelaksanaan Tugas Kepala Desa dan Perangkat Desa				1 Dokumen	1 Dokumen	39.811.000,00	39.811.000,00	24.857.000,00	-14.954.000,00	Kab. Purworejo, Kutoarjo, Semua Kel/Desa	DANA ALOKASI UMUM (DAU)	-	5. Pewujudan tata kelola pemerintahan yang bersih, akuntabel, kapabel, prima, dan transparan 5. Pewujudan tata kelola pemerintahan yang bersih, akuntabel, kapabel, prima, dan transparan			105.391.880,00	KECAMATAN KUTOARJO
	7.01.06.2.01.0006	Fasilitasi Pelaksanaan Pemilihan Kepala Desa																		
			Jumlah Dokumen Fasilitasi dalam rangka Pelaksanaan Pemilihan Kepala Desa				15 Dokumen	15 Dokumen	0,00	0,00	0,00	0,00	Kab. Purworejo, Kutoarjo, Semua Kel/Desa	PENDAPATAN ASLI DAERAH (PAD)	-	5. Pewujudan tata kelola pemerintahan yang bersih, akuntabel, kapabel, prima, dan transparan 5. Pewujudan tata kelola pemerintahan yang bersih, akuntabel, kapabel, prima, dan transparan			0,00	KECAMATAN KUTOARJO
	7.01.06.2.01.0008	Rekomendasi Pengangkatan dan Pemberhentian Perangkat Desa																		
			Jumlah Dokumen Rekomendasi Pengangkatan dan Pemberhentian Perangkat Desa				1 Dokumen	1 Dokumen	8.031.000,00	8.031.000,00	3.125.000,00	-4.906.000,00	Kab. Purworejo, Kutoarjo, Semua Kel/Desa	DANA ALOKASI UMUM (DAU)	-	5. Pewujudan tata kelola pemerintahan yang bersih, akuntabel, kapabel, prima, dan transparan 5. Pewujudan tata kelola pemerintahan yang bersih, akuntabel, kapabel, prima, dan transparan			8.833.660,00	KECAMATAN KUTOARJO
	7.01.06.2.01.0013	Fasilitasi Penyusunan Perencanaan Pembangunan Partisipatif																		
			Jumlah Dokumen Fasilitasi dalam rangka Perencanaan Pembangunan Partisipatif				2 Dokumen	2 Dokumen	15.253.000,00	15.253.000,00	6.374.000,00	-8.879.000,00	Kab. Purworejo, Kutoarjo, Semua Kel/Desa	DANA ALOKASI UMUM (DAU)	-	5. Pewujudan tata kelola pemerintahan yang bersih, akuntabel, kapabel, prima, dan transparan 5. Pewujudan tata kelola pemerintahan yang bersih, akuntabel, kapabel, prima, dan transparan			22.703.120,00	KECAMATAN KUTOARJO

NO	KODE	URUSAN / BIDANG URUSAN / PROGRAM / KEGIATAN / SUB KEGIATAN	INDIKATOR PROGRAM / KEGIATAN / SUB KEGIATAN	TARGET AKHIR PERIODE RENSTRA OPD	REALISASI CAPAIAN RENJA OPD TAHUN 2023	PRAKIRAAN CAPAIAN TARGET RENJA OPD TAHUN 2024	CAPAIAN KINERJA DAN KERANGKA PENDANAAN										KELOMPOK SASARAN	PRAKIRAAN MAJU RENCANA TAHUN 2026		PERANGKAT DAERAH PENANGGUNG JAWAB
							TARGET 2025		PAGU INDIKATIF (Rp)			Bertambah/Berkurang (10-12)	LOKASI	SUMBER DANA	PRIORITAS			TARGET	PAGU INDIKATIF (Rp)	
							SEBELUM	SESUDAH	RKPD 2025	APBD 2025	RKPD PERUBAHAN 2025				NASIONAL	DAERAH				
1	2	3	4	5	6	7	8	9	10	11	12	13	14	15	16	17	18	19	20	21
		KELURAHAN KUTOARJO								11.610.753.709,00	12.940.387.237,00	11.757.175.496,00	146.421.787,00						13.788.886.274,00	
	7	UNSUR KEWILAYAHAN							11.610.753.709,00	12.940.387.237,00	11.757.175.496,00	146.421.787,00							13.788.886.274,00	
	7.01	KECAMATAN							11.610.753.709,00	12.940.387.237,00	11.757.175.496,00	146.421.787,00							13.788.886.274,00	
1.	7.01.03	PROGRAM PEMBERDAYAAN MASYARAKAT DESA DAN KELURAHAN	Persentase Penyelenggaraan Pemberdayaan Masyarakat Desa/ Kelurahan				100 %	100 %	5.041.364.050,00	5.745.512.000,00	4.699.073.300,00	773.641.850,00							5.815.005.900,00	
	7.01.03.2.02	Kegiatan Pemberdayaan Kelurahan	Hasil Kegiatan Pemberdayaan Kelurahan				2 Dokumen	2 Dokumen	4.842.940.250,00	5.547.088.200,00	4.593.750.000,00	-249.190.250,00			-	5. Pewujudan tata kelola pemerintahan yang bersih, akuntabel, kapabel, prima, dan transparan 5. Pewujudan tata kelola pemerintahan yang bersih, akuntabel, kapabel, prima, dan transparan	Masyarakat		5.455.152.010,00	KECAMATAN KUTOARJO
	7.01.03.2.02.0002	Pembangunan Sarana dan Prasarana Kelurahan																		
			Jumlah Sarana dan Prasarana Kelurahan yang Terbangun				4 Unit	8 Unit	612.637.600,00	1.127.637.600,00	920.217.200,00	307.579.600,00	Kab. Purworejo, Kutoarjo, Kutoarjo	DANA ALOKASI UMUM (DAU) DAU TAMBAHAN DUKUNGAN PENDANAAN KELURAHAN	-	5. Pewujudan tata kelola pemerintahan yang bersih, akuntabel, kapabel, prima, dan transparan 5. Pewujudan tata kelola pemerintahan yang bersih, akuntabel, kapabel, prima, dan transparan			673.901.470,00	KECAMATAN KUTOARJO
	7.01.03.2.02.0003	Pemberdayaan Masyarakat di Kelurahan																		
			Jumlah Pokmas dan Ormas yang Melaksanakan Pemberdayaan Masyarakat di Kelurahan				6 Pokmas / Ormas	6 Pokmas / Ormas	304.104.200,00	304.104.200,00	257.621.300,00	-46.482.900,00	Kab. Purworejo, Kutoarjo, Kutoarjo	DANA ALOKASI UMUM (DAU)	-	5. Pewujudan tata kelola pemerintahan yang bersih, akuntabel, kapabel, prima, dan transparan 5. Pewujudan tata kelola pemerintahan yang bersih, akuntabel, kapabel, prima, dan transparan			334.514.620,00	KECAMATAN KUTOARJO
		KELURAHAN SEMAWUNG KEMBARAN								11.610.753.709,00	12.940.387.237,00	11.757.175.496,00	146.421.787,00						13.788.886.274,00	
	7	UNSUR KEWILAYAHAN							11.610.753.709,00	12.940.387.237,00	11.757.175.496,00	146.421.787,00							13.788.886.274,00	
	7.01	KECAMATAN							11.610.753.709,00	12.940.387.237,00	11.757.175.496,00	146.421.787,00							13.788.886.274,00	
1.	7.01.03	PROGRAM PEMBERDAYAAN MASYARAKAT DESA DAN KELURAHAN	Persentase Penyelenggaraan Pemberdayaan Masyarakat Desa/ Kelurahan				100 %	100 %	5.041.364.050,00	5.745.512.000,00	4.699.073.300,00	773.641.850,00							5.815.005.900,00	
	7.01.03.2.02	Kegiatan Pemberdayaan Kelurahan	Hasil Kegiatan Pemberdayaan Kelurahan				2 Dokumen	2 Dokumen	4.842.940.250,00	5.547.088.200,00	4.593.750.000,00	-249.190.250,00			-	5. Pewujudan tata kelola pemerintahan yang bersih, akuntabel, kapabel, prima, dan transparan 5. Pewujudan tata kelola pemerintahan yang bersih, akuntabel, kapabel, prima, dan transparan	Masyarakat		5.455.152.010,00	KECAMATAN KUTOARJO
	7.01.03.2.02.0002	Pembangunan Sarana dan Prasarana Kelurahan																		
			Jumlah Sarana dan Prasarana Kelurahan yang Terbangun				4 Unit	3 Unit	629.099.900,00	429.099.900,00	435.568.200,00	-193.531.700,00	Kab. Purworejo, Kutoarjo, Semawung Kembaran	DANA ALOKASI UMUM (DAU) DAU TAMBAHAN DUKUNGAN PENDANAAN KELURAHAN	-	5. Pewujudan tata kelola pemerintahan yang bersih, akuntabel, kapabel, prima, dan transparan 5. Pewujudan tata kelola pemerintahan yang bersih, akuntabel, kapabel, prima, dan transparan			724.900.660,00	KECAMATAN KUTOARJO
	7.01.03.2.02.0003	Pemberdayaan Masyarakat di Kelurahan																		
			Jumlah Pokmas dan Ormas yang Melaksanakan Pemberdayaan Masyarakat di Kelurahan				6 Pokmas / Ormas	6 Pokmas / Ormas	152.697.100,00	152.697.100,00	124.431.800,00	-28.265.300,00	Kab. Purworejo, Kutoarjo, Semawung Kembaran	DANA ALOKASI UMUM (DAU)	-	5. Pewujudan tata kelola pemerintahan yang bersih, akuntabel, kapabel, prima, dan transparan 5. Pewujudan tata kelola pemerintahan yang bersih, akuntabel, kapabel, prima, dan transparan			156.715.350,00	KECAMATAN KUTOARJO
		KELURAHAN BAYEM								11.610.753.709,00	12.940.387.237,00	11.757.175.496,00	146.421.787,00						13.788.886.274,00	
	7	UNSUR KEWILAYAHAN							11.610.753.709,00	12.940.387.237,00	11.757.175.496,00	146.421.787,00							13.788.886.274,00	
	7.01	KECAMATAN							11.610.753.709,00	12.940.387.237,00	11.757.175.496,00	146.421.787,00							13.788.886.274,00	
1.	7.01.03	PROGRAM PEMBERDAYAAN MASYARAKAT DESA DAN KELURAHAN	Persentase Penyelenggaraan Pemberdayaan Masyarakat Desa/ Kelurahan				100 %	100 %	5.041.364.050,00	5.745.512.000,00	4.699.073.300,00	773.641.850,00							5.815.005.900,00	
	7.01.03.2.02	Kegiatan Pemberdayaan Kelurahan	Hasil Kegiatan Pemberdayaan Kelurahan				2 Dokumen	2 Dokumen	4.842.940.250,00	5.547.088.200,00	4.593.750.000,00	-249.190.250,00			-	5. Pewujudan tata kelola pemerintahan yang bersih, akuntabel, kapabel, prima, dan transparan 5. Pewujudan tata kelola pemerintahan yang bersih, akuntabel, kapabel, prima, dan transparan	Masyarakat		5.455.152.010,00	KECAMATAN KUTOARJO
	7.01.03.2.02.0002	Pembangunan Sarana dan Prasarana Kelurahan																		

NO	KODE	URUSAN / BIDANG URUSAN / PROGRAM / KEGIATAN / SUB KEGIATAN	INDIKATOR PROGRAM / KEGIATAN / SUB KEGIATAN	TARGET AKHIR PERIODE RENSTRA OPD	REALISASI CAPAIAN RENJA OPD TAHUN 2023	PRAKIRAAN CAPAIAN TARGET RENJA OPD TAHUN 2024	CAPAIAN KINERJA DAN KERANGKA PENDANAAN										KELOMPOK SASARAN	PRAKIRAAN MAJU RENCANA TAHUN 2026		PERANGKAT DAERAH PENANGGUNG JAWAB		
							TARGET 2025		PAGU INDIKATIF (Rp)					Bertambah/Berkurang (10-12)	LOKASI	SUMBER DANA		PRIORITAS			TARGET	PAGU INDIKATIF (Rp)
							SEBELUM	SESUDAH	RKPD 2025		APBD 2025	RKPD PERUBAHAN 2025	NASIONAL					DAERAH				
1	2	3	4	5	6	7	8	9	10	11	12	13	14	15	16	17	18	19	20	21		
			Jumlah Sarana dan Prasarana Kelurahan yang Terbangun				5 Unit	7 Unit	621.148.800,00	1.021.148.800,00	862.021.900,00	240.873.100,00	Kab. Purworejo, Kutoarjo, Bayem	DANA ALOKASI UMUM (DAU) DAU TAMBAHAN DUKUNGAN PENDANAAN KELURAHAN	-	5. Pewujudan tata kelola pemerintahan yang bersih, akuntabel, kapabel, prima, dan transparan 5. Pewujudan tata kelola pemerintahan yang bersih, akuntabel, kapabel, prima, dan transparan			723.538.750,00	KECAMATAN KUTOARJO		
	7.01.03.2.02.0003	Pemberdayaan Masyarakat di Kelurahan																				
			Jumlah Pokmas dan Ormas yang Melaksanakan Pemberdayaan Masyarakat di Kelurahan				6 Pokmas / Ormas	6 Pokmas / Ormas	118.665.200,00	118.665.200,00	88.147.100,00	-30.518.100,00	Kab. Purworejo, Kutoarjo, Bayem	DANA ALOKASI UMUM (DAU)	-	5. Pewujudan tata kelola pemerintahan yang bersih, akuntabel, kapabel, prima, dan transparan 5. Pewujudan tata kelola pemerintahan yang bersih, akuntabel, kapabel, prima, dan transparan			130.531.720,00	KECAMATAN KUTOARJO		
		KELURAHAN KATERBAN							11.610.753.709,00	12.940.387.237,00	11.757.175.496,00	146.421.787,00					13.788.886.274,00					
	7	UNSUR KEWILAYAHAN							11.610.753.709,00	12.940.387.237,00	11.757.175.496,00	146.421.787,00							13.788.886.274,00			
	7.01	KECAMATAN							11.610.753.709,00	12.940.387.237,00	11.757.175.496,00	146.421.787,00							13.788.886.274,00			
1.	7.01.03	PROGRAM PEMBERDAYAAN MASYARAKAT DESA DAN KELURAHAN	Persentase Penyelenggaraan Pemberdayaan Masyarakat Desa/ Kelurahan				100 %	100 %	5.041.364.050,00	5.745.512.000,00	4.699.073.300,00	773.641.850,00							5.815.005.900,00			
	7.01.03.2.02	Kegiatan Pemberdayaan Kelurahan	Hasil Kegiatan Pemberdayaan Kelurahan				2 Dokumen	2 Dokumen	4.842.940.250,00	5.547.088.200,00	4.593.750.000,00	-249.190.250,00			-	5. Pewujudan tata kelola pemerintahan yang bersih, akuntabel, kapabel, prima, dan transparan 5. Pewujudan tata kelola pemerintahan yang bersih, akuntabel, kapabel, prima, dan transparan	Masyarakat		5.455.152.010,00	KECAMATAN KUTOARJO		
	7.01.03.2.02.0002	Pembangunan Sarana dan Prasarana Kelurahan																				
			Jumlah Sarana dan Prasarana Kelurahan yang Terbangun				4 Unit	3 Unit	698.408.900,00	698.408.900,00	587.299.600,00	-111.109.300,00	Kab. Purworejo, Kutoarjo, Katerban	DANA ALOKASI UMUM (DAU) DAU TAMBAHAN DUKUNGAN PENDANAAN KELURAHAN	-	5. Pewujudan tata kelola pemerintahan yang bersih, akuntabel, kapabel, prima, dan transparan 5. Pewujudan tata kelola pemerintahan yang bersih, akuntabel, kapabel, prima, dan transparan			798.140.530,00	KECAMATAN KUTOARJO		
	7.01.03.2.02.0003	Pemberdayaan Masyarakat di Kelurahan																				
			Jumlah Pokmas dan Ormas yang Melaksanakan Pemberdayaan Masyarakat di Kelurahan				6 Pokmas / Ormas	6 Pokmas / Ormas	157.142.000,00	157.142.000,00	136.212.000,00	-20.930.000,00	Kab. Purworejo, Kutoarjo, Katerban	DANA ALOKASI UMUM (DAU)	-	5. Pewujudan tata kelola pemerintahan yang bersih, akuntabel, kapabel, prima, dan transparan 5. Pewujudan tata kelola pemerintahan yang bersih, akuntabel, kapabel, prima, dan transparan			194.279.910,00	KECAMATAN KUTOARJO		
		KELURAHAN BANDUNG							11.610.753.709,00	12.940.387.237,00	11.757.175.496,00	146.421.787,00					13.788.886.274,00					
	7	UNSUR KEWILAYAHAN							11.610.753.709,00	12.940.387.237,00	11.757.175.496,00	146.421.787,00							13.788.886.274,00			
	7.01	KECAMATAN							11.610.753.709,00	12.940.387.237,00	11.757.175.496,00	146.421.787,00							13.788.886.274,00			
1.	7.01.03	PROGRAM PEMBERDAYAAN MASYARAKAT DESA DAN KELURAHAN	Persentase Penyelenggaraan Pemberdayaan Masyarakat Desa/ Kelurahan				100 %	100 %	5.041.364.050,00	5.745.512.000,00	4.699.073.300,00	773.641.850,00							5.815.005.900,00			
	7.01.03.2.02	Kegiatan Pemberdayaan Kelurahan	Hasil Kegiatan Pemberdayaan Kelurahan				2 Dokumen	2 Dokumen	4.842.940.250,00	5.547.088.200,00	4.593.750.000,00	-249.190.250,00			-	5. Pewujudan tata kelola pemerintahan yang bersih, akuntabel, kapabel, prima, dan transparan 5. Pewujudan tata kelola pemerintahan yang bersih, akuntabel, kapabel, prima, dan transparan	Masyarakat		5.455.152.010,00	KECAMATAN KUTOARJO		
	7.01.03.2.02.0002	Pembangunan Sarana dan Prasarana Kelurahan																				
			Jumlah Sarana dan Prasarana Kelurahan yang Terbangun				4 Unit	3 Unit	579.248.100,00	579.248.100,00	488.930.000,00	-90.318.100,00	Kab. Purworejo, Kutoarjo, Bandung	DANA ALOKASI UMUM (DAU) DAU TAMBAHAN DUKUNGAN PENDANAAN KELURAHAN	-	5. Pewujudan tata kelola pemerintahan yang bersih, akuntabel, kapabel, prima, dan transparan 5. Pewujudan tata kelola pemerintahan yang bersih, akuntabel, kapabel, prima, dan transparan			637.172.910,00	KECAMATAN KUTOARJO		
	7.01.03.2.02.0003	Pemberdayaan Masyarakat di Kelurahan																				
			Jumlah Pokmas dan Ormas yang Melaksanakan Pemberdayaan Masyarakat di Kelurahan				6 Pokmas / Ormas	6 Pokmas / Ormas	183.950.000,00	183.950.000,00	133.264.200,00	-50.685.800,00	Kab. Purworejo, Kutoarjo, Bandung	DANA ALOKASI UMUM (DAU)	-	5. Pewujudan tata kelola pemerintahan yang bersih, akuntabel, kapabel, prima, dan transparan 5. Pewujudan tata kelola pemerintahan yang bersih, akuntabel, kapabel, prima, dan transparan			202.345.000,00	KECAMATAN KUTOARJO		
		KELURAHAN SEMAWUNG DALEMAN							11.610.753.709,00	12.940.387.237,00	11.757.175.496,00	146.421.787,00					13.788.886.274,00					
	7	UNSUR KEWILAYAHAN							11.610.753.709,00	12.940.387.237,00	11.757.175.496,00	146.421.787,00							13.788.886.274,00			

NO	KODE	URUSAN / BIDANG URUSAN / PROGRAM / KEGIATAN / SUB KEGIATAN	INDIKATOR PROGRAM / KEGIATAN / SUB KEGIATAN	TARGET AKHIR PERIODE RENSTRA OPD	REALISASI CAPAIAN RENJA OPD TAHUN 2023	PRAKIRAAN CAPAIAN TARGET RENJA OPD TAHUN 2024	CAPAIAN KINERJA DAN KERANGKA PENDANAAN										KELOMPOK SASARAN	PRAKIRAAN MAJU RENCANA TAHUN 2026		PERANGKAT DAERAH PENANGGUNG JAWAB
							TARGET 2025		PAGU INDIKATIF (Rp)			Bertambah/Berkurang (10-12)	LOKASI	SUMBER DANA	PRIORITAS			TARGET	PAGU INDIKATIF (Rp)	
							SEBELUM	SESUDAH	RKPD 2025	APBD 2025	RKPD PERUBAHAN 2025				NASIONAL	DAERAH				
1	2	3	4	5	6	7	8	9	10	11	12	13	14	15	16	17	18	19	20	21
	7.01	KECAMATAN							11.610.753.709,00	12.940.387.237,00	11.757.175.496,00	146.421.787,00							13.788.886.274,00	
1.	7.01.03	PROGRAM PEMBERDAYAAN MASYARAKAT DESA DAN KELURAHAN	Persentase Penyelenggaraan Pemberdayaan Masyarakat Desa/ Kelurahan				100 %	100 %	5.041.364.050,00	5.745.512.000,00	4.699.073.300,00	773.641.850,00							5.815.005.900,00	
	7.01.03.2.02	Kegiatan Pemberdayaan Kelurahan	Hasil Kegiatan Pemberdayaan Kelurahan				2 Dokumen	2 Dokumen	4.842.940.250,00	5.547.088.200,00	4.593.750.000,00	-249.190.250,00			-	5. Pewujudan tata kelola pemerintahan yang bersih, akuntabel, kapabel, prima, dan transparan 5. Pewujudan tata kelola pemerintahan yang bersih, akuntabel, kapabel, prima, dan transparan	Masyarakat		5.455.152.010,00	KECAMATAN KUTOARJO
	7.01.03.2.02.0002	Pembangunan Sarana dan Prasarana Kelurahan																		
			Jumlah Sarana dan Prasarana Kelurahan yang Terbangun				3 Unit	2 Unit	595.899.950,00	585.047.900,00	401.906.300,00	-193.993.650,00	Kab. Purworejo, Kutoarjo, Semawung Daleman	DANA ALOKASI UMUM (DAU) DAU TAMBAHAN DUKUNGAN PENDANAAN KELURAHAN	-	5. Pewujudan tata kelola pemerintahan yang bersih, akuntabel, kapabel, prima, dan transparan 5. Pewujudan tata kelola pemerintahan yang bersih, akuntabel, kapabel, prima, dan transparan			661.657.480,00	KECAMATAN KUTOARJO
	7.01.03.2.02.0003	Pemberdayaan Masyarakat di Kelurahan																		
			Jumlah Pokmas dan Ormas yang Melaksanakan Pemberdayaan Masyarakat di Kelurahan				5 Pokmas / Ormas	5 Pokmas / Ormas	189.938.500,00	189.938.500,00	158.130.400,00	-31.808.100,00	Kab. Purworejo, Kutoarjo, Semawung Daleman	DANA ALOKASI UMUM (DAU)	-	5. Pewujudan tata kelola pemerintahan yang bersih, akuntabel, kapabel, prima, dan transparan 5. Pewujudan tata kelola pemerintahan yang bersih, akuntabel, kapabel, prima, dan transparan			217.453.610,00	KECAMATAN KUTOARJO
		KECAMATAN BUTUH							2.745.321.800,00	2.738.920.736,00	2.676.250.709,00	-69.071.091,00							3.114.543.460,00	
	7	UNSUR KEWILAYAHAN							2.745.321.800,00	2.738.920.736,00	2.676.250.709,00	-69.071.091,00							3.114.543.460,00	
	7.01	KECAMATAN							2.745.321.800,00	2.738.920.736,00	2.676.250.709,00	-69.071.091,00							3.114.543.460,00	
1.	7.01.01	PROGRAM PENUNJANG URUSAN PEMERINTAHAN DAERAH KABUPATEN/KOTA	Persentase Pelaksanaan Penunjang Urusan Pemerintahan Daerah Kabupaten				100 %	100 %	2.531.582.050,00	2.525.180.986,00	2.522.129.209,00	263.904.280,00							2.795.486.330,00	
	7.01.01.2.01	Perencanaan, Penganggaran, dan Evaluasi Kinerja Perangkat Daerah	Jumlah Dokumen Perencanaan, Penganggaran, dan Evaluasi Kinerja Perangkat Daerah				7 Dokumen	7 Dokumen	12.294.800,00	12.294.800,00	5.498.400,00	-6.796.400,00			-	5. Pewujudan tata kelola pemerintahan yang bersih, akuntabel, kapabel, prima, dan transparan 5. Pewujudan tata kelola pemerintahan yang bersih, akuntabel, kapabel, prima, dan transparan	Aparatur		14.074.280,00	KECAMATAN BUTUH
	7.01.01.2.01.0001	Penyusunan Dokumen Perencanaan Perangkat Daerah																		
			Jumlah Dokumen Perencanaan Perangkat Daerah				15 Dokumen	15 Dokumen	2.533.400,00	2.533.400,00	1.821.000,00	-712.400,00	Kab. Purworejo, Butuh, Semua Kel/Desa	DANA ALOKASI UMUM (DAU)	-	5. Pewujudan tata kelola pemerintahan yang bersih, akuntabel, kapabel, prima, dan transparan 5. Pewujudan tata kelola pemerintahan yang bersih, akuntabel, kapabel, prima, dan transparan			2.786.740,00	KECAMATAN BUTUH
	7.01.01.2.01.0002	Koordinasi dan Penyusunan Dokumen RKA-SKPD																		
			Jumlah Dokumen RKA-SKPD dan Laporan Hasil Koordinasi Penyusunan Dokumen RKA-SKPD				1 Dokumen	1 Dokumen	1.394.200,00	1.394.200,00	250.000,00	-1.144.200,00	Kab. Purworejo, Butuh, Semua Kel/Desa	DANA ALOKASI UMUM (DAU)	-	5. Pewujudan tata kelola pemerintahan yang bersih, akuntabel, kapabel, prima, dan transparan 5. Pewujudan tata kelola pemerintahan yang bersih, akuntabel, kapabel, prima, dan transparan			1.533.620,00	KECAMATAN BUTUH
	7.01.01.2.01.0003	Koordinasi dan Penyusunan Dokumen Perubahan RKA-SKPD																		
			Jumlah Dokumen Perubahan RKA-SKPD dan Laporan Hasil Koordinasi Penyusunan Dokumen Perubahan RKA-SKPD				1 Dokumen	1 Dokumen	1.215.000,00	1.215.000,00	375.000,00	-840.000,00	Kab. Purworejo, Butuh, Semua Kel/Desa	DANA ALOKASI UMUM (DAU)	-	5. Pewujudan tata kelola pemerintahan yang bersih, akuntabel, kapabel, prima, dan transparan 5. Pewujudan tata kelola pemerintahan yang bersih, akuntabel, kapabel, prima, dan transparan			1.611.500,00	KECAMATAN BUTUH
	7.01.01.2.01.0004	Koordinasi dan Penyusunan DPA-SKPD																		
			Jumlah Dokumen DPA-SKPD dan Laporan Hasil Koordinasi Penyusunan Dokumen DPA-SKPD				1 Dokumen	1 Dokumen	1.677.400,00	1.677.400,00	1.177.400,00	-500.000,00	Kab. Purworejo, Butuh, Semua Kel/Desa	DANA ALOKASI UMUM (DAU)	-	5. Pewujudan tata kelola pemerintahan yang bersih, akuntabel, kapabel, prima, dan transparan 5. Pewujudan tata kelola pemerintahan yang bersih, akuntabel, kapabel, prima, dan transparan			2.123.990,00	KECAMATAN BUTUH
	7.01.01.2.01.0005	Koordinasi dan Penyusunan Perubahan DPA- SKPD																		

NO	KODE	URUSAN / BIDANG URUSAN / PROGRAM / KEGIATAN / SUB KEGIATAN	INDIKATOR PROGRAM / KEGIATAN / SUB KEGIATAN	TARGET AKHIR PERIODE RENSTRA OPD	REALISASI CAPAIAN RENJA OPD TAHUN 2023	PRAKIRAAN CAPAIAN TARGET RENJA OPD TAHUN 2024	CAPAIAN KINERJA DAN KERANGKA PENDANAAN										KELOMPOK SASARAN	PRAKIRAAN MAJU RENCANA TAHUN 2026		PERANGKAT DAERAH PENANGGUNG JAWAB	
							TARGET 2025		PAGU INDIKATIF (Rp)			Bertambah/Berkurang (10-12)	LOKASI	SUMBER DANA	PRIORITAS			TARGET	PAGU INDIKATIF (Rp)		
							SEBELUM	SESUDAH	RKPD 2025	APBD 2025	RKPD PERUBAHAN 2025				NASIONAL	DAERAH					
1	2	3	4	5	6	7	8	9	10	11	12	13	14	15	16	17	18	19	20	21	
			Jumlah Dokumen Perubahan DPA-SKPD dan Laporan Hasil Koordinasi Penyusunan Dokumen Perubahan DPA-SKPD				1 Dokumen	1 Dokumen	1.557.800,00	1.557.800,00	250.000,00	-1.307.800,00	Kab. Purworejo, Butuh, Semua Kel/Desa	DANA ALOKASI UMUM (DAU)	-	5. Pewujudan tata kelola pemerintahan yang bersih, akuntabel, kapabel, prima, dan transparan 5. Pewujudan tata kelola pemerintahan yang bersih, akuntabel, kapabel, prima, dan transparan			1.716.880,00	KECAMATAN BUTUH	
	7.01.01.2.01.0006	Koordinasi dan Penyusunan Laporan Capaian Kinerja dan Ikhtisar Realisasi Kinerja SKPD																			
			Jumlah Laporan Capaian Kinerja dan Ikhtisar Realisasi Kinerja SKPD dan Laporan Hasil Koordinasi Penyusunan Laporan Capaian Kinerja dan Ikhtisar Realisasi Kinerja SKPD				16 Laporan	16 Laporan	1.635.400,00	1.635.400,00	1.125.000,00	-510.400,00	Kab. Purworejo, Butuh, Semua Kel/Desa	DANA ALOKASI UMUM (DAU)	-	5. Pewujudan tata kelola pemerintahan yang bersih, akuntabel, kapabel, prima, dan transparan 5. Pewujudan tata kelola pemerintahan yang bersih, akuntabel, kapabel, prima, dan transparan			1.791.020,00	KECAMATAN BUTUH	
	7.01.01.2.01.0007	Evaluasi Kinerja Perangkat Daerah																			
			Jumlah Laporan Evaluasi Kinerja Perangkat Daerah				6 Laporan	6 Laporan	2.281.600,00	2.281.600,00	500.000,00	-1.781.600,00	Kab. Purworejo, Butuh, Semua Kel/Desa	DANA ALOKASI UMUM (DAU)	-	5. Pewujudan tata kelola pemerintahan yang bersih, akuntabel, kapabel, prima, dan transparan 5. Pewujudan tata kelola pemerintahan yang bersih, akuntabel, kapabel, prima, dan transparan			2.510.530,00	KECAMATAN BUTUH	
	7.01.01.2.02	Administrasi Keuangan Perangkat Daerah	Persentase layanan administrasi keuangan perangkat daerah				100 %	100 %	2.246.483.400,00	2.240.110.536,00	2.300.830.892,00	54.347.492,00			-	5. Pewujudan tata kelola pemerintahan yang bersih, akuntabel, kapabel, prima, dan transparan 5. Pewujudan tata kelola pemerintahan yang bersih, akuntabel, kapabel, prima, dan transparan	Aparatur		2.414.299.140,00	KECAMATAN BUTUH	
	7.01.01.2.02.0001	Penyediaan Gaji dan Tunjangan ASN																			
			Jumlah Orang yang Menerima Gaji dan Tunjangan ASN				21 Orang/bulan	21 Orang/bulan	2.242.801.000,00	2.236.428.136,00	2.299.080.892,00	56.279.892,00	Kab. Purworejo, Butuh, Semua Kel/Desa	PENDAPATAN ASLI DAERAH (PAD) DANA ALOKASI UMUM (DAU)	-	5. Pewujudan tata kelola pemerintahan yang bersih, akuntabel, kapabel, prima, dan transparan 5. Pewujudan tata kelola pemerintahan yang bersih, akuntabel, kapabel, prima, dan transparan			2.410.248.500,00	KECAMATAN BUTUH	
	7.01.01.2.02.0005	Koordinasi dan Penyusunan Laporan Keuangan Akhir Tahun SKPD																			
			Jumlah Laporan Keuangan Akhir Tahun SKPD dan Laporan Hasil Koordinasi Penyusunan Laporan Keuangan Akhir Tahun SKPD				6 Laporan	6 Laporan	1.445.600,00	1.445.600,00	750.000,00	-695.600,00	Kab. Purworejo, Butuh, Semua Kel/Desa	DANA ALOKASI UMUM (DAU)	-	5. Pewujudan tata kelola pemerintahan yang bersih, akuntabel, kapabel, prima, dan transparan 5. Pewujudan tata kelola pemerintahan yang bersih, akuntabel, kapabel, prima, dan transparan			1.590.710,00	KECAMATAN BUTUH	
	7.01.01.2.02.0007	Koordinasi dan Penyusunan Laporan Keuangan Bulanan/ Triwulanan/ Semesteran SKPD																			
			Jumlah Laporan Keuangan Bulanan/ Triwulanan/ Semesteran SKPD dan Laporan Koordinasi Penyusunan Laporan Keuangan Bulanan/Triwulanan/Semesteran SKPD				26 Laporan	26 Laporan	2.236.800,00	2.236.800,00	1.000.000,00	-1.236.800,00	Kab. Purworejo, Butuh, Semua Kel/Desa	DANA ALOKASI UMUM (DAU)	-	5. Pewujudan tata kelola pemerintahan yang bersih, akuntabel, kapabel, prima, dan transparan 5. Pewujudan tata kelola pemerintahan yang bersih, akuntabel, kapabel, prima, dan transparan			2.459.930,00	KECAMATAN BUTUH	
	7.01.01.2.04	Administrasi Pendapatan Daerah Kewenangan Perangkat Daerah	Persentase Layanan Administrasi Pendapatan Daerah Kewenangan Perangkat Daerah				100 undefined	0 %	0,00	0,00	0,00	0,00			-	5. Pewujudan tata kelola pemerintahan yang bersih, akuntabel, kapabel, prima, dan transparan 5. Pewujudan tata kelola pemerintahan yang bersih, akuntabel, kapabel, prima, dan transparan	Aparatur		1.000.000,00	KECAMATAN BUTUH	
	7.01.01.2.04.0007	Pelaporan Pengelolaan Retribusi Daerah																			
			Jumlah Laporan Pengelolaan Retribusi Daerah				0 Dokumen	0 Dokumen	0,00	0,00	0,00	0,00	Kab. Purworejo, Butuh, Semua Kel/Desa	PENDAPATAN ASLI DAERAH (PAD)	-	5. Pewujudan tata kelola pemerintahan yang bersih, akuntabel, kapabel, prima, dan transparan 5. Pewujudan tata kelola pemerintahan yang bersih, akuntabel, kapabel, prima, dan transparan			1.000.000,00	KECAMATAN BUTUH	

NO	KODE	URUSAN / BIDANG URUSAN / PROGRAM / KEGIATAN / SUB KEGIATAN	INDIKATOR PROGRAM / KEGIATAN / SUB KEGIATAN	TARGET AKHIR PERIODE RENSTRA OPD	REALISASI CAPAIAN RENJA OPD TAHUN 2023	PRAKIRAAN CAPAIAN TARGET RENJA OPD TAHUN 2024	CAPAIAN KINERJA DAN KERANGKA PENDANAAN										KELOMPOK SASARAN	PRAKIRAAN MAJU RENCANA TAHUN 2026		PERANGKAT DAERAH PENANGGUNG JAWAB
							TARGET 2025		PAGU INDIKATIF (Rp)			Bertambah/Berkurang (10-12)	LOKASI	SUMBER DANA	PRIORITAS			TARGET	PAGU INDIKATIF (Rp)	
							SEBELUM	SESUDAH	RKPD 2025	APBD 2025	RKPD PERUBAHAN 2025				NASIONAL	DAERAH				
1	2	3	4	5	6	7	8	9	10	11	12	13	14	15	16	17	18	19	20	21
	7.01.01.2.05	Administrasi Kepegawaian Perangkat Daerah	Persentase Layanan Administrasi Kepegawaian Perangkat Daerah				100 %	0 %	0,00	0,00	0,00	0,00			-	5. Pewujudan tata kelola pemerintahan yang bersih, akuntabel, kapabel, prima, dan transparan 5. Pewujudan tata kelola pemerintahan yang bersih, akuntabel, kapabel, prima, dan transparan	Aparatur		0,00	KECAMATAN BUTUH
	7.01.01.2.05.0005	Monitoring, Evaluasi, dan Penilaian Kinerja Pegawai																		
			Jumlah Dokumen Monitoring, Evaluasi, dan Penilaian Kinerja Pegawai				0 Dokumen	0 Dokumen	0,00	0,00	0,00	0,00	Kab. Purworejo, Butuh, Semua Kel/Desa	PENDAPATAN ASLI DAERAH (PAD)	-	5. Pewujudan tata kelola pemerintahan yang bersih, akuntabel, kapabel, prima, dan transparan 5. Pewujudan tata kelola pemerintahan yang bersih, akuntabel, kapabel, prima, dan transparan			0,00	KECAMATAN BUTUH
	7.01.01.2.05.0009	Pendidikan dan Pelatihan Pegawai Berdasarkan Tugas dan Fungsi																		
			Jumlah Pegawai Berdasarkan Tugas dan Fungsi yang Mengikuti Pendidikan dan Pelatihan				0 Orang	0 Orang	0,00	0,00	0,00	0,00	Kab. Purworejo, Butuh, Semua Kel/Desa	PENDAPATAN ASLI DAERAH (PAD)	-	5. Pewujudan tata kelola pemerintahan yang bersih, akuntabel, kapabel, prima, dan transparan 5. Pewujudan tata kelola pemerintahan yang bersih, akuntabel, kapabel, prima, dan transparan			0,00	KECAMATAN BUTUH
	7.01.01.2.06	Administrasi Umum Perangkat Daerah	Persentase Layanan Administrasi Umum Perangkat Daerah				100 %	100 %	70.656.550,00	70.628.350,00	59.499.150,00	-11.157.400,00			-	5. Pewujudan tata kelola pemerintahan yang bersih, akuntabel, kapabel, prima, dan transparan 5. Pewujudan tata kelola pemerintahan yang bersih, akuntabel, kapabel, prima, dan transparan	Aparatur		78.723.580,00	KECAMATAN BUTUH
	7.01.01.2.06.0001	Penyediaan Komponen Instalasi Listrik/Penerangan Bangunan Kantor																		
			Jumlah Paket Komponen Instalasi Listrik/Penerangan Bangunan Kantor yang Disediakan				2 Paket	2 Paket	2.029.400,00	2.029.400,00	2.029.400,00	0,00	Kab. Purworejo, Butuh, Semua Kel/Desa	DANA ALOKASI UMUM (DAU)	-	5. Pewujudan tata kelola pemerintahan yang bersih, akuntabel, kapabel, prima, dan transparan 5. Pewujudan tata kelola pemerintahan yang bersih, akuntabel, kapabel, prima, dan transparan			2.232.450,00	KECAMATAN BUTUH
	7.01.01.2.06.0002	Penyediaan Peralatan dan Perlengkapan Kantor																		
			Jumlah Paket Peralatan dan Perlengkapan Kantor yang Disediakan				0 Paket	0 Paket	0,00	0,00	0,00	0,00	Kab. Purworejo, Butuh, Semua Kel/Desa	PENDAPATAN ASLI DAERAH (PAD)	-	5. Pewujudan tata kelola pemerintahan yang bersih, akuntabel, kapabel, prima, dan transparan 5. Pewujudan tata kelola pemerintahan yang bersih, akuntabel, kapabel, prima, dan transparan			1.000.000,00	KECAMATAN BUTUH
	7.01.01.2.06.0003	Penyediaan Peralatan Rumah Tangga																		
			Jumlah Paket Peralatan Rumah Tangga yang Disediakan				4 Paket	4 Paket	1.578.000,00	1.578.000,00	1.578.000,00	0,00	Kab. Purworejo, Butuh, Semua Kel/Desa	DANA ALOKASI UMUM (DAU)	-	5. Pewujudan tata kelola pemerintahan yang bersih, akuntabel, kapabel, prima, dan transparan 5. Pewujudan tata kelola pemerintahan yang bersih, akuntabel, kapabel, prima, dan transparan			1.735.910,00	KECAMATAN BUTUH
	7.01.01.2.06.0004	Penyediaan Bahan Logistik Kantor																		
			Jumlah Paket Bahan Logistik Kantor yang Disediakan				12 Paket	12 Paket	25.199.550,00	25.199.550,00	25.199.550,00	0,00	Kab. Purworejo, Butuh, Semua Kel/Desa	DANA ALOKASI UMUM (DAU)	-	5. Pewujudan tata kelola pemerintahan yang bersih, akuntabel, kapabel, prima, dan transparan 5. Pewujudan tata kelola pemerintahan yang bersih, akuntabel, kapabel, prima, dan transparan			27.720.000,00	KECAMATAN BUTUH
	7.01.01.2.06.0005	Penyediaan Barang Cetakan dan Penggandaan																		
			Jumlah Paket Barang Cetakan dan Penggandaan yang Disediakan				12 Paket	12 Paket	5.124.400,00	5.124.400,00	5.124.400,00	0,00	Kab. Purworejo, Butuh, Semua Kel/Desa	DANA ALOKASI UMUM (DAU)	-	5. Pewujudan tata kelola pemerintahan yang bersih, akuntabel, kapabel, prima, dan transparan 5. Pewujudan tata kelola pemerintahan yang bersih, akuntabel, kapabel, prima, dan transparan			5.636.840,00	KECAMATAN BUTUH
	7.01.01.2.06.0006	Penyediaan Bahan Bacaan dan Peraturan Perundang-undangan																		

NO	KODE	URUSAN / BIDANG URUSAN / PROGRAM / KEGIATAN / SUB KEGIATAN	INDIKATOR PROGRAM / KEGIATAN / SUB KEGIATAN	TARGET AKHIR PERIODE RENSTRA OPD	REALISASI CAPAIAN RENJA OPD TAHUN 2023	PRAKIRAAN CAPAIAN TARGET RENJA OPD TAHUN 2024	CAPAIAN KINERJA DAN KERANGKA PENDANAAN										KELOMPOK SASARAN	PRAKIRAAN MAJU RENCANA TAHUN 2026		PERANGKAT DAERAH PENANGGUNG JAWAB	
							TARGET 2025		PAGU INDIKATIF (Rp)			Bertambah/Berkurang (10-12)	LOKASI	SUMBER DANA	PRIORITAS			TARGET	PAGU INDIKATIF (Rp)		
							SEBELUM	SESUDAH	RKPD 2025	APBD 2025	RKPD PERUBAHAN 2025				NASIONAL	DAERAH					
1	2	3	4	5	6	7	8	9	10	11	12	13	14	15	16	17	18	19	20	21	
			Jumlah Dokumen Bahan Bacaan dan Peraturan Perundang-Undangan yang Disediakan				12 Dokumen	1 Dokumen	1.332.000,00	1.332.000,00	1.332.000,00	0,00	Kab. Purworejo, Semua Kecamatan, Semua Kel/Desa	DANA ALOKASI UMUM (DAU)	-	5. Pewujudan tata kelola pemerintahan yang bersih, akuntabel, kapabel, prima, dan transparan 5. Pewujudan tata kelola pemerintahan yang bersih, akuntabel, kapabel, prima, dan transparan			1.465.200,00	KECAMATAN BUTUH	
	7.01.01.2.06.0007	Penyediaan Bahan/Material																			
			Jumlah Paket Bahan/Material yang Disediakan				4 Paket	4 Paket	9.425.000,00	9.425.000,00	9.425.000,00	0,00	Kab. Purworejo, Semua Kecamatan, Semua Kel/Desa	DANA ALOKASI UMUM (DAU)	-	5. Pewujudan tata kelola pemerintahan yang bersih, akuntabel, kapabel, prima, dan transparan 5. Pewujudan tata kelola pemerintahan yang bersih, akuntabel, kapabel, prima, dan transparan			10.368.160,00	KECAMATAN BUTUH	
	7.01.01.2.06.0009	Penyelenggaraan Rapat Koordinasi dan Konsultasi SKPD																			
			Jumlah Laporan Penyelenggaraan Rapat Koordinasi dan Konsultasi SKPD				1 Laporan	60 Laporan	20.161.600,00	20.133.400,00	10.004.200,00	-10.157.400,00	Kab. Purworejo, Semua Kecamatan, Semua Kel/Desa	DANA ALOKASI UMUM (DAU)	-	5. Pewujudan tata kelola pemerintahan yang bersih, akuntabel, kapabel, prima, dan transparan 5. Pewujudan tata kelola pemerintahan yang bersih, akuntabel, kapabel, prima, dan transparan			22.177.760,00	KECAMATAN BUTUH	
	7.01.01.2.06.0010	Penatausahaan Arsip Dinamis pada SKPD																			
			Jumlah Dokumen Penatausahaan Arsip Dinamis pada SKPD				4 Dokumen	4 Dokumen	5.806.600,00	5.806.600,00	4.806.600,00	-1.000.000,00	Kab. Purworejo, Semua Kecamatan, Semua Kel/Desa	DANA ALOKASI UMUM (DAU)	-	5. Pewujudan tata kelola pemerintahan yang bersih, akuntabel, kapabel, prima, dan transparan 5. Pewujudan tata kelola pemerintahan yang bersih, akuntabel, kapabel, prima, dan transparan			6.387.260,00	KECAMATAN BUTUH	
	7.01.01.2.07	Pengadaan Barang Milik Daerah Penunjang Urusan Pemerintah Daerah	Barang Milik Daerah (BMD) Penunjang Urusan Pemerintah Daerah yang Diadakan				0 Jenis	0 Jenis	21.465.300,00	21.465.300,00	0,00	-21.465.300,00			-	5. Pewujudan tata kelola pemerintahan yang bersih, akuntabel, kapabel, prima, dan transparan 5. Pewujudan tata kelola pemerintahan yang bersih, akuntabel, kapabel, prima, dan transparan	Aparatur		83.611.830,00	KECAMATAN BUTUH	
	7.01.01.2.07.0005	Pengadaan Mebel																			
			Jumlah Paket Mebel yang Disediakan				0 Unit	0 Unit	0,00	0,00	0,00	0,00	Kab. Purworejo, Butuh, Semua Kel/Desa	PENDAPATAN ASLI DAERAH (PAD)	-	5. Pewujudan tata kelola pemerintahan yang bersih, akuntabel, kapabel, prima, dan transparan 5. Pewujudan tata kelola pemerintahan yang bersih, akuntabel, kapabel, prima, dan transparan			10.000.000,00	KECAMATAN BUTUH	
	7.01.01.2.07.0006	Pengadaan Peralatan dan Mesin Lainnya																			
			Jumlah Unit Peralatan dan Mesin Lainnya yang Disediakan				2 Unit	0 Unit	21.465.300,00	21.465.300,00	0,00	-21.465.300,00	Kab. Purworejo, Butuh, Semua Kel/Desa	DANA ALOKASI UMUM (DAU)	-	5. Pewujudan tata kelola pemerintahan yang bersih, akuntabel, kapabel, prima, dan transparan 5. Pewujudan tata kelola pemerintahan yang bersih, akuntabel, kapabel, prima, dan transparan			23.611.830,00	KECAMATAN BUTUH	
	7.01.01.2.07.0010	Pengadaan Sarana dan Prasarana Gedung Kantor atau Bangunan Lainnya																			
			Jumlah Unit Sarana dan Prasarana Gedung Kantor atau Bangunan Lainnya yang Disediakan				0 Unit	0 Unit	0,00	0,00	0,00	0,00	Kab. Purworejo, Butuh, Semua Kel/Desa	PENDAPATAN ASLI DAERAH (PAD)	-	5. Pewujudan tata kelola pemerintahan yang bersih, akuntabel, kapabel, prima, dan transparan 5. Pewujudan tata kelola pemerintahan yang bersih, akuntabel, kapabel, prima, dan transparan			30.000.000,00	KECAMATAN BUTUH	
	7.01.01.2.07.0011	Pengadaan Sarana dan Prasarana Pendukung Gedung Kantor atau Bangunan Lainnya																			
			Jumlah Unit Sarana dan Prasarana Pendukung Gedung Kantor atau Bangunan Lainnya yang Disediakan				0 Unit	0 Unit	0,00	0,00	0,00	0,00	Kab. Purworejo, Butuh, Semua Kel/Desa	PENDAPATAN ASLI DAERAH (PAD)	-	5. Pewujudan tata kelola pemerintahan yang bersih, akuntabel, kapabel, prima, dan transparan 5. Pewujudan tata kelola pemerintahan yang bersih, akuntabel, kapabel, prima, dan transparan			20.000.000,00	KECAMATAN BUTUH	

NO	KODE	URUSAN / BIDANG URUSAN / PROGRAM / KEGIATAN / SUB KEGIATAN	INDIKATOR PROGRAM / KEGIATAN / SUB KEGIATAN	TARGET AKHIR PERIODE RENSTRA OPD	REALISASI CAPAIAN RENJA OPD TAHUN 2023	PRAKIRAAN CAPAIAN TARGET RENJA OPD TAHUN 2024	CAPAIAN KINERJA DAN KERANGKA PENDANAAN										KELOMPOK SASARAN	PRAKIRAAN MAJU RENCANA TAHUN 2026		PERANGKAT DAERAH PENANGGUNG JAWAB	
							TARGET 2025		PAGU INDIKATIF (Rp)			Bertambah/Berkurang (10-12)	LOKASI	SUMBER DANA	PRIORITAS			TARGET	PAGU INDIKATIF (Rp)		
							SEBELUM	SESUDAH	RKPD 2025	APBD 2025	RKPD PERUBAHAN 2025				NASIONAL	DAERAH					
1	2	3	4	5	6	7	8	9	10	11	12	13	14	15	16	17	18	19	20	21	
	7.01.01.2.08	Penyediaan Jasa Penunjang Urusan Pemerintahan Daerah	<i>Jumlah Laporan Penyediaan Jasa Penunjang Urusan Pemerintahan Daerah</i>				12 Laporan	12 Laporan	45.735.000,00	45.735.000,00	42.734.467,00	-3.000.533,00			-	5. Pewujudan tata kelola pemerintahan yang bersih, akuntabel, kapabel, prima, dan transparan 5. Pewujudan tata kelola pemerintahan yang bersih, akuntabel, kapabel, prima, dan transparan	Aparatur		50.308.500,00	KECAMATAN BUTUH	
	7.01.01.2.08.0002	Penyediaan Jasa Komunikasi, Sumber Daya Air dan Listrik																			
			<i>Jumlah Laporan Penyediaan Jasa Komunikasi, Sumber Daya Air dan Listrik yang Disediakan</i>				12 Laporan	12 Laporan	19.707.000,00	19.707.000,00	16.706.467,00	-3.000.533,00	Kab. Purworejo, Butuh, Semua Kel/Desa	DANA ALOKASI UMUM (DAU)	-	5. Pewujudan tata kelola pemerintahan yang bersih, akuntabel, kapabel, prima, dan transparan 5. Pewujudan tata kelola pemerintahan yang bersih, akuntabel, kapabel, prima, dan transparan			21.677.700,00	KECAMATAN BUTUH	
	7.01.01.2.08.0004	Penyediaan Jasa Pelayanan Umum Kantor																			
			<i>Jumlah Laporan Penyediaan Jasa Pelayanan Umum Kantor yang Disediakan</i>				12 Laporan	12 Laporan	26.028.000,00	26.028.000,00	26.028.000,00	0,00	Kab. Purworejo, Butuh, Semua Kel/Desa	DANA ALOKASI UMUM (DAU)	-	5. Pewujudan tata kelola pemerintahan yang bersih, akuntabel, kapabel, prima, dan transparan 5. Pewujudan tata kelola pemerintahan yang bersih, akuntabel, kapabel, prima, dan transparan			28.630.800,00	KECAMATAN BUTUH	
	7.01.01.2.09	Pemeliharaan Barang Milik Daerah Penunjang Urusan Pemerintahan Daerah	<i>Barang Milik Daerah (BMD) Penunjang Urusan Pemerintah Daerah yang Dipelihara</i>				5 Jenis	5 Jenis	134.947.000,00	134.947.000,00	113.566.300,00	-21.380.700,00			-	5. Pewujudan tata kelola pemerintahan yang bersih, akuntabel, kapabel, prima, dan transparan 5. Pewujudan tata kelola pemerintahan yang bersih, akuntabel, kapabel, prima, dan transparan	Aparatur		153.469.000,00	KECAMATAN BUTUH	
	7.01.01.2.09.0001	Penyediaan Jasa Pemeliharaan, Biaya Pemeliharaan, dan Pajak Kendaraan Perorangan Dinas atau Kendaraan Dinas Jabatan																			
			<i>Jumlah Kendaraan Perorangan Dinas atau Kendaraan Dinas Jabatan yang Dipelihara dan dibayarkan Pajaknya</i>				1 Unit	1 Unit	38.220.000,00	38.220.000,00	34.880.000,00	-3.340.000,00	Kab. Purworejo, Butuh, Semua Kel/Desa	DANA ALOKASI UMUM (DAU)	-	5. Pewujudan tata kelola pemerintahan yang bersih, akuntabel, kapabel, prima, dan transparan 5. Pewujudan tata kelola pemerintahan yang bersih, akuntabel, kapabel, prima, dan transparan			42.042.000,00	KECAMATAN BUTUH	
	7.01.01.2.09.0002	Penyediaan Jasa Pemeliharaan, Biaya Pemeliharaan, Pajak dan Perizinan Kendaraan Dinas Operasional atau Lapangan																			
			<i>Jumlah Kendaraan Dinas Operasional atau Lapangan yang Dipelihara dan dibayarkan Pajak dan Perizinannya</i>				9 Unit	9 Unit	15.810.000,00	15.810.000,00	15.810.000,00	0,00	Kab. Purworejo, Butuh, Semua Kel/Desa	DANA ALOKASI UMUM (DAU)	-	5. Pewujudan tata kelola pemerintahan yang bersih, akuntabel, kapabel, prima, dan transparan 5. Pewujudan tata kelola pemerintahan yang bersih, akuntabel, kapabel, prima, dan transparan			17.391.000,00	KECAMATAN BUTUH	
	7.01.01.2.09.0005	Pemeliharaan Mebel																			
			<i>Jumlah Mebel yang Dipelihara</i>				0 Unit	0 Unit	0,00	0,00	0,00	0,00	Kab. Purworejo, Butuh, Semua Kel/Desa	PENDAPATAN ASLI DAERAH (PAD)	-	5. Pewujudan tata kelola pemerintahan yang bersih, akuntabel, kapabel, prima, dan transparan 5. Pewujudan tata kelola pemerintahan yang bersih, akuntabel, kapabel, prima, dan transparan			3.000.000,00	KECAMATAN BUTUH	
	7.01.01.2.09.0006	Pemeliharaan Peralatan dan Mesin Lainnya																			
			<i>Jumlah Peralatan dan Mesin Lainnya yang Dipelihara</i>				12 Unit	12 Unit	4.380.000,00	4.380.000,00	4.380.000,00	0,00	Kab. Purworejo, Butuh, Semua Kel/Desa	DANA ALOKASI UMUM (DAU)	-	5. Pewujudan tata kelola pemerintahan yang bersih, akuntabel, kapabel, prima, dan transparan 5. Pewujudan tata kelola pemerintahan yang bersih, akuntabel, kapabel, prima, dan transparan			4.818.000,00	KECAMATAN BUTUH	
	7.01.01.2.09.0009	Pemeliharaan/Rehabilitasi Gedung Kantor dan Bangunan Lainnya																			
			<i>Jumlah Gedung Kantor dan Bangunan Lainnya yang Dipelihara/Direhabilitasi</i>				1 Unit	1 Unit	25.317.000,00	25.317.000,00	25.317.000,00	0,00	Kab. Purworejo, Butuh, Semua Kel/Desa	DANA ALOKASI UMUM (DAU)	-	5. Pewujudan tata kelola pemerintahan yang bersih, akuntabel, kapabel, prima, dan transparan 5. Pewujudan tata kelola pemerintahan yang bersih, akuntabel, kapabel, prima, dan transparan			29.876.000,00	KECAMATAN BUTUH	
	7.01.01.2.09.0010	Pemeliharaan/Rehabilitasi Sarana dan Prasarana Gedung Kantor atau Bangunan Lainnya																			

NO	KODE	URUSAN / BIDANG URUSAN / PROGRAM / KEGIATAN / SUB KEGIATAN	INDIKATOR PROGRAM / KEGIATAN / SUB KEGIATAN	TARGET AKHIR PERIODE RENSTRA OPD	REALISASI CAPAIAN RENJA OPD TAHUN 2023	PRAKIRAAN CAPAIAN TARGET RENJA OPD TAHUN 2024	CAPAIAN KINERJA DAN KERANGKA PENDANAAN										KELOMPOK SASARAN	PRAKIRAAN MAJU RENCANA TAHUN 2026		PERANGKAT DAERAH PENANGGUNG JAWAB	
							TARGET 2025		PAGU INDIKATIF (Rp)			Bertambah/Berkurang (10-12)	LOKASI	SUMBER DANA	PRIORITAS			TARGET	PAGU INDIKATIF (Rp)		
							SEBELUM	SESUDAH	RKPD 2025	APBD 2025	RKPD PERUBAHAN 2025				NASIONAL	DAERAH					
1	2	3	4	5	6	7	8	9	10	11	12	13	14	15	16	17	18	19	20	21	
			Jumlah Sarana dan Prasarana Gedung Kantor atau Bangunan Lainnya yang Dipelihara/Direhabilitasi				2 Unit	2 Unit	1.220.000,00	1.220.000,00	1.220.000,00	0,00	Kab. Purworejo, Butuh, Semua Kel/Desa	DANA ALOKASI UMUM (DAU)	-	5. Pewujudan tata kelola pemerintahan yang bersih, akuntabel, kapabel, prima, dan transparan 5. Pewujudan tata kelola pemerintahan yang bersih, akuntabel, kapabel, prima, dan transparan			1.342.000,00	KECAMATAN BUTUH	
	7.01.01.2.09.0011	Pemeliharaan/Rehabilitasi Sarana dan Prasarana Pendukung Gedung Kantor atau Bangunan Lainnya																			
			Jumlah Sarana dan Prasarana Pendukung Gedung Kantor atau Bangunan Lainnya yang Dipelihara/Direhabilitasi				1 Unit	1 Unit	50.000.000,00	50.000.000,00	31.959.300,00	-18.040.700,00	Kab. Purworejo, Butuh, Semua Kel/Desa	DANA ALOKASI UMUM (DAU)	-	5. Pewujudan tata kelola pemerintahan yang bersih, akuntabel, kapabel, prima, dan transparan 5. Pewujudan tata kelola pemerintahan yang bersih, akuntabel, kapabel, prima, dan transparan			55.000.000,00	KECAMATAN BUTUH	
2.	7.01.02	PROGRAM PENYELENGGARAAN PEMERINTAHAN DAN PELAYANAN PUBLIK	Persentase Penyelenggaraan Pemerintahan dan Pelayanan Publik Persentase Penyelenggaraan pemerintahan dan Pelayanan Publik				100 % 100 %	100 % 100 %	25.485.600,00	25.485.600,00	12.372.400,00	39.126.530,00							64.612.130,00		
	7.01.02.2.01	Koordinasi Penyelenggaraan Kegiatan Pemerintahan di Tingkat Kecamatan	Hasil koordinasi penyelenggaraan kegiatan pemerintahan di tingkat kecamatan				1 Dokumen	1 Dokumen	7.270.400,00	7.270.400,00	4.240.400,00	-3.030.000,00			-	5. Pewujudan tata kelola pemerintahan yang bersih, akuntabel, kapabel, prima, dan transparan 5. Pewujudan tata kelola pemerintahan yang bersih, akuntabel, kapabel, prima, dan transparan	Aparatur		43.916.730,00	KECAMATAN BUTUH	
	7.01.02.2.01.0002	Peningkatan Efektifitas Kegiatan Pemerintahan di Tingkat Kecamatan																			
			Jumlah Dokumen Peningkatan Efektifitas Kegiatan Pemerintahan di Tingkat Kecamatan				1 Dokumen	1 Dokumen	7.270.400,00	7.270.400,00	4.240.400,00	-3.030.000,00	Kab. Purworejo, Butuh, Semua Kel/Desa	DANA ALOKASI UMUM (DAU)	-	5. Pewujudan tata kelola pemerintahan yang bersih, akuntabel, kapabel, prima, dan transparan 5. Pewujudan tata kelola pemerintahan yang bersih, akuntabel, kapabel, prima, dan transparan			43.916.730,00	KECAMATAN BUTUH	
	7.01.02.2.02	Penyelenggaraan Urusan Pemerintahan yang Tidak Dilaksanakan oleh Unit Kerja Perangkat Daerah yang Ada di Kecamatan	Hasil penyelenggaraan urusan pemerintahan yang tidak dilaksanakan oleh unit kerja Perangkat daerah yang ada di Kecamatan				2 Dokumen	2 Dokumen	13.259.200,00	13.259.200,00	5.853.000,00	-7.406.200,00			-	5. Pewujudan tata kelola pemerintahan yang bersih, akuntabel, kapabel, prima, dan transparan 5. Pewujudan tata kelola pemerintahan yang bersih, akuntabel, kapabel, prima, dan transparan	Masyarakat		14.271.400,00	KECAMATAN BUTUH	
	7.01.02.2.02.0001	Perencanaan Kegiatan Pelayanan kepada Masyarakat di Kecamatan																			
			Jumlah Dokumen Perencanaan Kegiatan Pelayanan kepada Masyarakat di Kecamatan				1 Dokumen	1 Dokumen	8.910.200,00	8.910.200,00	3.203.000,00	-5.707.200,00	Kab. Purworejo, Butuh, Semua Kel/Desa	DANA ALOKASI UMUM (DAU)	-	5. Pewujudan tata kelola pemerintahan yang bersih, akuntabel, kapabel, prima, dan transparan 5. Pewujudan tata kelola pemerintahan yang bersih, akuntabel, kapabel, prima, dan transparan			8.298.400,00	KECAMATAN BUTUH	
	7.01.02.2.02.0002	Fasilitasi Percepatan Pencapaian Standar Pelayanan Minimal di Wilayah Kecamatan																			
			Jumlah Laporan Fasilitasi Percepatan Pencapaian Standar Pelayanan Minimal di Wilayah Kecamatan				0 Laporan	0 Laporan	0,00	0,00	0,00	0,00	Kab. Purworejo, Butuh, Semua Kel/Desa	DANA ALOKASI UMUM (DAU)	-	5. Pewujudan tata kelola pemerintahan yang bersih, akuntabel, kapabel, prima, dan transparan 5. Pewujudan tata kelola pemerintahan yang bersih, akuntabel, kapabel, prima, dan transparan			0,00	KECAMATAN BUTUH	
	7.01.02.2.02.0003	Peningkatan Efektifitas Pelaksanaan Pelayanan kepada Masyarakat di Wilayah Kecamatan																			
			Jumlah Laporan Peningkatan Efektifitas Pelaksanaan Pelayanan kepada Masyarakat di Wilayah Kecamatan				8 Laporan	8 Laporan	4.349.000,00	4.349.000,00	2.650.000,00	-1.699.000,00	Kab. Purworejo, Butuh, Semua Kel/Desa	DANA ALOKASI UMUM (DAU)	-	5. Pewujudan tata kelola pemerintahan yang bersih, akuntabel, kapabel, prima, dan transparan 5. Pewujudan tata kelola pemerintahan yang bersih, akuntabel, kapabel, prima, dan transparan			5.973.000,00	KECAMATAN BUTUH	
	7.01.02.2.03	Koordinasi Pemeliharaan Prasarana dan Sarana Pelayanan Umum	Hasil Koordinasi Pemeliharaan Prasarana dan sarana Pelayanan Umum				1 Dokumen	1 Dokumen	4.956.000,00	4.956.000,00	2.279.000,00	-2.677.000,00			-	5. Pewujudan tata kelola pemerintahan yang bersih, akuntabel, kapabel, prima, dan transparan 5. Pewujudan tata kelola pemerintahan yang bersih, akuntabel, kapabel, prima, dan transparan	Masyarakat		6.424.000,00	KECAMATAN BUTUH	
	7.01.02.2.03.0001	Koordinasi/Sinergi dengan Perangkat Daerah dan/atau Instansi Vertikal yang Terkait dalam Pemeliharaan Sarana dan Prasarana Pelayanan Umum																			

NO	KODE	URUSAN / BIDANG URUSAN / PROGRAM / KEGIATAN / SUB KEGIATAN	INDIKATOR PROGRAM / KEGIATAN / SUB KEGIATAN	TARGET AKHIR PERIODE RENSTRA OPD	REALISASI CAPAIAN RENJA OPD TAHUN 2023	PRAKIRAAN CAPAIAN TARGET RENJA OPD TAHUN 2024	CAPAIAN KINERJA DAN KERANGKA PENDANAAN										KELOMPOK SASARAN	PRAKIRAAN MAJU RENCANA TAHUN 2026		PERANGKAT DAERAH PENANGGUNG JAWAB
							TARGET 2025		PAGU INDIKATIF (Rp)			Bertambah/Berkurang (10-12)	LOKASI	SUMBER DANA	PRIORITAS			TARGET	PAGU INDIKATIF (Rp)	
							SEBELUM	SESUDAH	RKPD 2025	APBD 2025	RKPD PERUBAHAN 2025				NASIONAL	DAERAH				
1	2	3	4	5	6	7	8	9	10	11	12	13	14	15	16	17	18	19	20	21
			<i>Jumlah Dokumen Koordinasi/Sinergi dengan Perangkat Daerah dan/atau Instansi Vertikal yang Terkait dalam Pemeliharaan Sarana dan Prasarana Pelayanan Umum</i>				1 Dokumen	1 Dokumen	4.956.000,00	4.956.000,00	2.279.000,00	-2.677.000,00	Kab. Purworejo, Butuh, Semua Kel/Desa	DANA ALOKASI UMUM (DAU)	-	5. Pewujudan tata kelola pemerintahan yang bersih, akuntabel, kapabel, prima, dan transparan 5. Pewujudan tata kelola pemerintahan yang bersih, akuntabel, kapabel, prima, dan transparan			6.424.000,00	KECAMATAN BUTUH
3.	7.01.03	PROGRAM PEMBERDAYAAN MASYARAKAT DESA DAN KELURAHAN	Persentase Penyelenggaraan Pemberdayaan Masyarakat Desa/ Kelurahan				100 %	100 %	88.690.700,00	88.690.700,00	64.786.100,00	9.139.450,00							97.830.150,00	
	7.01.03.2.01	Koordinasi Kegiatan Pemberdayaan Desa	<i>Hasil koordinasi kegiatan pemberdayaan desa</i>				2 Dokumen	2 Dokumen	88.690.700,00	88.690.700,00	64.786.100,00	-23.904.600,00			-	5. Pewujudan tata kelola pemerintahan yang bersih, akuntabel, kapabel, prima, dan transparan 5. Pewujudan tata kelola pemerintahan yang bersih, akuntabel, kapabel, prima, dan transparan	Masyarakat		97.830.150,00	KECAMATAN BUTUH
	7.01.03.2.01.0001	Peningkatan Partisipasi Masyarakat dalam Forum Musyawarah Perencanaan Pembangunan di Desa																		
			<i>Jumlah Lembaga Kemasyarakatan yang Berpartisipasi dalam Forum Musyawarah Perencanaan Pembangunan di Desa</i>				5 Lembaga Kemasyara katan	5 Lembaga Kemasyara katan	21.569.900,00	21.569.900,00	21.602.100,00	32.200,00	Kab. Purworejo, Butuh, Semua Kel/Desa	DANA ALOKASI UMUM (DAU)	-	5. Pewujudan tata kelola pemerintahan yang bersih, akuntabel, kapabel, prima, dan transparan 5. Pewujudan tata kelola pemerintahan yang bersih, akuntabel, kapabel, prima, dan transparan			23.997.160,00	KECAMATAN BUTUH
	7.01.03.2.01.0003	Peningkatan Efektifitas Kegiatan Pemberdayaan Masyarakat di Wilayah Kecamatan																		
			<i>Jumlah Laporan Peningkatan Efektivitas Kegiatan Pemberdayaan Masyarakat di Wilayah Kecamatan</i>				5 Laporan	4 Laporan	67.120.800,00	67.120.800,00	43.184.000,00	-23.936.800,00	Kab. Purworejo, Butuh, Semua Kel/Desa	DANA ALOKASI UMUM (DAU)	-	5. Pewujudan tata kelola pemerintahan yang bersih, akuntabel, kapabel, prima, dan transparan 5. Pewujudan tata kelola pemerintahan yang bersih, akuntabel, kapabel, prima, dan transparan			73.832.990,00	KECAMATAN BUTUH
4.	7.01.04	PROGRAM KOORDINASI KETENTRAMAN DAN KETERTIBAN UMUM	Persentase Penyelenggaraan Koordinasi Ketenteraman dan Ketertiban Umum				100 %	100 %	17.361.200,00	17.361.200,00	13.438.000,00	85.000,00							17.446.200,00	
	7.01.04.2.01	Koordinasi Upaya Penyelenggaraan Ketenteraman dan Ketertiban Umum	<i>Hasil koordinasi Upaya Penyelenggaraan Ketenteraman dan Ketertiban Umum</i>				2 Laporan	2 Laporan	12.815.800,00	12.815.800,00	10.017.600,00	-2.798.200,00			-	5. Pewujudan tata kelola pemerintahan yang bersih, akuntabel, kapabel, prima, dan transparan 5. Pewujudan tata kelola pemerintahan yang bersih, akuntabel, kapabel, prima, dan transparan	Masyarakat		12.900.600,00	KECAMATAN BUTUH
	7.01.04.2.01.0001	Sinergitas dengan Kepolisian Negara Republik Indonesia, Tentara Nasional Indonesia dan Instansi Vertikal di Wilayah Kecamatan																		
			<i>Jumlah Laporan Hasil Sinergitas dengan Kepolisian Negara Republik Indonesia, Tentara Nasional Indonesia dan Instansi Vertikal di Wilayah Kecamatan</i>				1 Laporan	1 Laporan	5.742.600,00	5.742.600,00	4.742.600,00	-1.000.000,00	Kab. Purworejo, Butuh, Semua Kel/Desa	DANA ALOKASI UMUM (DAU)	-	5. Pewujudan tata kelola pemerintahan yang bersih, akuntabel, kapabel, prima, dan transparan 5. Pewujudan tata kelola pemerintahan yang bersih, akuntabel, kapabel, prima, dan transparan			5.827.100,00	KECAMATAN BUTUH
	7.01.04.2.01.0002	Harmonisasi Hubungan dengan Tokoh Agama dan Tokoh Masyarakat																		
			<i>Jumlah Laporan Pelaksanaan Harmonisasi Hubungan dengan Tokoh Agama dan Tokoh Masyarakat</i>				1 Laporan	1 Laporan	7.073.200,00	7.073.200,00	5.275.000,00	-1.798.200,00	Kab. Purworejo, Semua Kecamatan, Semua Kel/Desa	DANA ALOKASI UMUM (DAU)	-	5. Pewujudan tata kelola pemerintahan yang bersih, akuntabel, kapabel, prima, dan transparan 5. Pewujudan tata kelola pemerintahan yang bersih, akuntabel, kapabel, prima, dan transparan			7.073.500,00	KECAMATAN BUTUH
	7.01.04.2.02	Koordinasi Penerapan dan Penegakan Peraturan Daerah dan Peraturan Kepala Daerah	<i>Hasil koordinasi Penerapan dan Penegakan Peraturan daerah dan Peraturan Kepala Daerah</i>				1 Laporan	1 Laporan	4.545.400,00	4.545.400,00	3.420.400,00	-1.125.000,00			-	5. Pewujudan tata kelola pemerintahan yang bersih, akuntabel, kapabel, prima, dan transparan 5. Pewujudan tata kelola pemerintahan yang bersih, akuntabel, kapabel, prima, dan transparan	Masyarakat		4.545.600,00	KECAMATAN BUTUH
	7.01.04.2.02.0001	Koordinasi/Sinergi dengan Perangkat Daerah yang Tugas dan Fungsinya di Bidang Penegakan Peraturan Perundang-Undangan dan/atau Kepolisian Negara Republik Indonesia																		
			<i>Jumlah Laporan Koordinasi/Sinergi dengan Perangkat Daerah yang Tugas dan Fungsinya di Bidang Penegakan Peraturan Perundang-Undangan dan/atau Kepolisian Negara Republik Indonesia</i>				1 Laporan	1 Laporan	4.545.400,00	4.545.400,00	3.420.400,00	-1.125.000,00	Kab. Purworejo, Butuh, Semua Kel/Desa	DANA ALOKASI UMUM (DAU)	-	5. Pewujudan tata kelola pemerintahan yang bersih, akuntabel, kapabel, prima, dan transparan 5. Pewujudan tata kelola pemerintahan yang bersih, akuntabel, kapabel, prima, dan transparan			4.545.600,00	KECAMATAN BUTUH

NO	KODE	URUSAN / BIDANG URUSAN / PROGRAM / KEGIATAN / SUB KEGIATAN	INDIKATOR PROGRAM / KEGIATAN / SUB KEGIATAN	TARGET AKHIR PERIODE RENSTRA OPD	REALISASI CAPAIAN RENJA OPD TAHUN 2023	PRAKIRAAN CAPAIAN TARGET RENJA OPD TAHUN 2024	CAPAIAN KINERJA DAN KERANGKA PENDANAAN										KELOMPOK SASARAN	PRAKIRAAN MAJU RENCANA TAHUN 2026		PERANGKAT DAERAH PENANGGUNG JAWAB
							TARGET 2025		PAGU INDIKATIF (Rp)			Bertambah/Berkurang (10-12)	LOKASI	SUMBER DANA	PRIORITAS			TARGET	PAGU INDIKATIF (Rp)	
							SEBELUM	SESUDAH	RKPD 2025	APBD 2025	RKPD PERUBAHAN 2025				NASIONAL	DAERAH				
1	2	3	4	5	6	7	8	9	10	11	12	13	14	15	16	17	18	19	20	21
5.	7.01.05	PROGRAM PENYELENGGARAAN URUSAN PEMERINTAHAN UMUM	Persentase Penyelenggaraan Urusan Pemerintahan Umum				100 %	100 %	30.813.200,00	30.813.200,00	25.205.000,00	4.151.290,00							34.964.490,00	
	7.01.05.2.01	Penyelenggaraan Urusan Pemerintahan Umum Sesuai Penugasan Kepala Daerah	Hasil penyelenggaraan Urusan Pemerintahan Umum sesuai Penugasan Kepala Daerah				2 Dokumen	2 Dokumen	30.813.200,00	30.813.200,00	25.205.000,00	-5.608.200,00			-	5. Pewujudan tata kelola pemerintahan yang bersih, akuntabel, kapabel, prima, dan transparan 5. Pewujudan tata kelola pemerintahan yang bersih, akuntabel, kapabel, prima, dan transparan	Aparatur		34.964.490,00	KECAMATAN BUTUH
	7.01.05.2.01.0001	Pembinaan Wawasan Kebangsaan dan Ketahanan Nasional dalam rangka Memantapkan Pengamalan Pancasila, Pelaksanaan Undang-Undang Dasar Negara Republik Indonesia Tahun 1945, Pelestarian Bhinneka Tunggal Ika serta Pemertahanan dan Pemeliharaan Keutuhan Negara Kesatuan Republik Indonesia																		
			Jumlah Orang yang Mengikuti Pembinaan Wawasan Kebangsaan dan Ketahanan Nasional dalam rangka Memantapkan Pengamalan Pancasila, Pelaksanaan Undang-Undang Dasar Negara Republik Indonesia Tahun 1945, Pelestarian Bhinneka Tunggal Ika serta Pemertahanan dan Pemeliharaan Keutuhan Negara Kesatuan Republik Indonesia				50 Orang	50 Orang	8.763.000,00	8.763.000,00	10.788.000,00	2.025.000,00	Kab. Purworejo, Butuh, Semua Kel/Desa	DANA ALOKASI UMUM (DAU)	-	5. Pewujudan tata kelola pemerintahan yang bersih, akuntabel, kapabel, prima, dan transparan 5. Pewujudan tata kelola pemerintahan yang bersih, akuntabel, kapabel, prima, dan transparan			9.719.270,00	KECAMATAN BUTUH
	7.01.05.2.01.0008	Pelaksanaan Tugas Forum Koordinasi Pimpinan di Kecamatan																		
			Jumlah Dokumen Tugas Forum Koordinasi Pimpinan di Kecamatan				1 Dokumen	1 Dokumen	22.050.200,00	22.050.200,00	14.417.000,00	-7.633.200,00	Kab. Purworejo, Butuh, Semua Kel/Desa	DANA ALOKASI UMUM (DAU)	-	5. Pewujudan tata kelola pemerintahan yang bersih, akuntabel, kapabel, prima, dan transparan 5. Pewujudan tata kelola pemerintahan yang bersih, akuntabel, kapabel, prima, dan transparan			25.245.220,00	KECAMATAN BUTUH
6.	7.01.06	PROGRAM PEMBINAAN DAN PENGAWASAN PEMERINTAHAN DESA	Persentase pembinaan dan pengawasan pemerintahan desa				100 %	100 %	51.389.050,00	51.389.050,00	38.320.000,00	52.815.110,00							104.204.160,00	
	7.01.06.2.01	Fasilitasi, Rekomendasi dan Koordinasi Pembinaan dan Pengawasan Pemerintahan Desa	Hasil Fasilitasi, Rekomendasi dan Koordinasi Pembinaan dan Pengawasan Pemerintahan Desa				6 Dokumen	6 Dokumen	51.389.050,00	51.389.050,00	38.320.000,00	-13.069.050,00			-	5. Pewujudan tata kelola pemerintahan yang bersih, akuntabel, kapabel, prima, dan transparan 5. Pewujudan tata kelola pemerintahan yang bersih, akuntabel, kapabel, prima, dan transparan	Aparatur		104.204.160,00	KECAMATAN BUTUH
	7.01.06.2.01.0001	Fasilitasi Penyusunan Peraturan Desa dan Peraturan Kepala Desa																		
			Jumlah Dokumen yang Difasilitasi dalam rangka Penyusunan Peraturan Desa dan Peraturan Kepala Desa				1 Dokumen	1 Dokumen	5.851.200,00	5.851.200,00	2.100.000,00	-3.751.200,00	Kab. Purworejo, Butuh, Semua Kel/Desa	DANA ALOKASI UMUM (DAU)	-	5. Pewujudan tata kelola pemerintahan yang bersih, akuntabel, kapabel, prima, dan transparan 5. Pewujudan tata kelola pemerintahan yang bersih, akuntabel, kapabel, prima, dan transparan			8.706.720,00	KECAMATAN BUTUH
	7.01.06.2.01.0002	Fasilitasi Administrasi Tata Pemerintahan Desa																		
			Jumlah Dokumen yang Difasilitasi dalam rangka Administrasi Tata Pemerintahan Desa				1 Dokumen	1 Dokumen	8.752.050,00	8.752.050,00	3.325.000,00	-5.427.050,00	Kab. Purworejo, Butuh, Semua Kel/Desa	DANA ALOKASI UMUM (DAU)	-	5. Pewujudan tata kelola pemerintahan yang bersih, akuntabel, kapabel, prima, dan transparan 5. Pewujudan tata kelola pemerintahan yang bersih, akuntabel, kapabel, prima, dan transparan			12.955.140,00	KECAMATAN BUTUH
	7.01.06.2.01.0003	Fasilitasi Pengelolaan Keuangan Desa dan Pendayagunaan Aset Desa																		
			Jumlah Dokumen yang Difasilitasi dalam rangka Pengelolaan Keuangan Desa dan Pendayagunaan Aset Desa				1 Dokumen	1 Dokumen	8.427.000,00	8.427.000,00	7.965.000,00	-462.000,00	Kab. Purworejo, Butuh, Semua Kel/Desa	DANA ALOKASI UMUM (DAU)	-	5. Pewujudan tata kelola pemerintahan yang bersih, akuntabel, kapabel, prima, dan transparan 5. Pewujudan tata kelola pemerintahan yang bersih, akuntabel, kapabel, prima, dan transparan			17.050.110,00	KECAMATAN BUTUH
	7.01.06.2.01.0005	Fasilitasi Pelaksanaan Tugas Kepala Desa dan Perangkat Desa																		
			Jumlah Dokumen Fasilitasi dalam rangka Pelaksanaan Tugas Kepala Desa dan Perangkat Desa				1 Dokumen	1 Dokumen	24.614.600,00	24.614.600,00	23.680.000,00	-934.600,00	Kab. Purworejo, Butuh, Semua Kel/Desa	DANA ALOKASI UMUM (DAU)	-	5. Pewujudan tata kelola pemerintahan yang bersih, akuntabel, kapabel, prima, dan transparan 5. Pewujudan tata kelola pemerintahan yang bersih, akuntabel, kapabel, prima, dan transparan			27.076.060,00	KECAMATAN BUTUH
	7.01.06.2.01.0006	Fasilitasi Pelaksanaan Pemilihan Kepala Desa																		

NO	KODE	URUSAN / BIDANG URUSAN / PROGRAM / KEGIATAN / SUB KEGIATAN	INDIKATOR PROGRAM / KEGIATAN / SUB KEGIATAN	TARGET AKHIR PERIODE RENSTRA OPD	REALISASI CAPAIAN RENJA OPD TAHUN 2023	PRAKIRAAN CAPAIAN TARGET RENJA OPD TAHUN 2024	CAPAIAN KINERJA DAN KERANGKA PENDANAAN										KELOMPOK SASARAN	PRAKIRAAN MAJU RENCANA TAHUN 2026		PERANGKAT DAERAH PENANGGUNG JAWAB	
							TARGET 2025		PAGU INDIKATIF (Rp)			Bertambah/Berkurang (10-12)	LOKASI	SUMBER DANA	PRIORITAS			TARGET	PAGU INDIKATIF (Rp)		
							SEBELUM	SESUDAH	RKPD 2025	APBD 2025	RKPD PERUBAHAN 2025				NASIONAL	DAERAH					
1	2	3	4	5	6	7	8	9	10	11	12	13	14	15	16	17	18	19	20	21	
			Jumlah Dokumen Fasilitasi dalam rangka Pelaksanaan Pemilihan Kepala Desa				0 Dokumen	0 Dokumen	0,00	0,00	0,00	0,00	Kab. Purworejo, Butuh, Semua Kel/Desa	DANA ALOKASI UMUM (DAU)	-	5. Pewujudan tata kelola pemerintahan yang bersih, akuntabel, kapabel, prima, dan transparan 5. Pewujudan tata kelola pemerintahan yang bersih, akuntabel, kapabel, prima, dan transparan			10.156.300,00	KECAMATAN BUTUH	
	7.01.06.2.01.0008	Rekomendasi Pengangkatan dan Pemberhentian Perangkat Desa																			
			Jumlah Dokumen Rekomendasi Pengangkatan dan Pemberhentian Perangkat Desa				1 Dokumen	1 Dokumen	3.744.200,00	3.744.200,00	1.250.000,00	-2.494.200,00	Kab. Purworejo, Butuh, Semua Kel/Desa	DANA ALOKASI UMUM (DAU)	-	5. Pewujudan tata kelola pemerintahan yang bersih, akuntabel, kapabel, prima, dan transparan 5. Pewujudan tata kelola pemerintahan yang bersih, akuntabel, kapabel, prima, dan transparan			6.018.600,00	KECAMATAN BUTUH	
	7.01.06.2.01.0011	Fasilitasi Penyelenggaraan Ketenteraman dan Ketertiban Umum																			
			Jumlah Dokumen Fasilitasi dalam rangka Penyelenggaraan Ketenteraman dan Ketertiban Umum				1 Dokumen	0 Dokumen	0,00	0,00	0,00	0,00	Kab. Purworejo, Butuh, Semua Kel/Desa	DANA ALOKASI UMUM (DAU)	-	5. Pewujudan tata kelola pemerintahan yang bersih, akuntabel, kapabel, prima, dan transparan 5. Pewujudan tata kelola pemerintahan yang bersih, akuntabel, kapabel, prima, dan transparan			22.241.230,00	KECAMATAN BUTUH	
		KECAMATAN PITURUH								2.712.463.900,00	2.605.950.662,00	2.340.246.055,00	-372.217.845,00					3.354.192.034,00			
	7	UNSUR KEWILAYAHAN							2.712.463.900,00	2.605.950.662,00	2.340.246.055,00	-372.217.845,00							3.354.192.034,00		
	7.01	KECAMATAN							2.712.463.900,00	2.605.950.662,00	2.340.246.055,00	-372.217.845,00							3.354.192.034,00		
1.	7.01.01	PROGRAM PENUNJANG URUSAN PEMERINTAHAN DAERAH KABUPATEN/KOTA	Persentase Pelaksanaan Penunjang Urusan Pemerintahan Daerah Kabupaten				100 %	100 %	2.360.167.000,00	2.253.653.762,00	2.173.238.955,00	565.890.314,00							2.926.057.314,00		
	7.01.01.2.01	Perencanaan, Penganggaran, dan Evaluasi Kinerja Perangkat Daerah	Jumlah Dokumen Perencanaan, Penganggaran, dan Evaluasi Kinerja Perangkat Daerah				7 Dokumen	7 Dokumen	25.936.400,00	18.940.400,00	8.273.000,00	-17.663.400,00			-	5. Pewujudan tata kelola pemerintahan yang bersih, akuntabel, kapabel, prima, dan transparan 5. Pewujudan tata kelola pemerintahan yang bersih, akuntabel, kapabel, prima, dan transparan	Aparatur		28.529.840,00	KECAMATAN PITURUH	
	7.01.01.2.01.0001	Penyusunan Dokumen Perencanaan Perangkat Daerah																			
			Jumlah Dokumen Perencanaan Perangkat Daerah				15 Dokumen	15 Dokumen	7.161.200,00	7.161.200,00	3.509.200,00	-3.652.000,00	Kab. Purworejo, Pituruh, Semua Kel/Desa	DANA ALOKASI UMUM (DAU)	-	5. Pewujudan tata kelola pemerintahan yang bersih, akuntabel, kapabel, prima, dan transparan 5. Pewujudan tata kelola pemerintahan yang bersih, akuntabel, kapabel, prima, dan transparan			7.877.320,00	KECAMATAN PITURUH	
	7.01.01.2.01.0002	Koordinasi dan Penyusunan Dokumen RKA-SKPD																			
			Jumlah Dokumen RKA-SKPD dan Laporan Hasil Koordinasi Penyusunan Dokumen RKA-SKPD				1 Dokumen	1 Dokumen	2.103.000,00	1.308.000,00	529.000,00	-1.574.000,00	Kab. Purworejo, Pituruh, Semua Kel/Desa	DANA ALOKASI UMUM (DAU)	-	5. Pewujudan tata kelola pemerintahan yang bersih, akuntabel, kapabel, prima, dan transparan 5. Pewujudan tata kelola pemerintahan yang bersih, akuntabel, kapabel, prima, dan transparan			2.313.300,00	KECAMATAN PITURUH	
	7.01.01.2.01.0003	Koordinasi dan Penyusunan Dokumen Perubahan RKA-SKPD																			
			Jumlah Dokumen Perubahan RKA-SKPD dan Laporan Hasil Koordinasi Penyusunan Dokumen Perubahan RKA-SKPD				1 Dokumen	1 Dokumen	2.103.000,00	1.308.000,00	529.000,00	-1.574.000,00	Kab. Purworejo, Pituruh, Semua Kel/Desa	DANA ALOKASI UMUM (DAU)	-	5. Pewujudan tata kelola pemerintahan yang bersih, akuntabel, kapabel, prima, dan transparan 5. Pewujudan tata kelola pemerintahan yang bersih, akuntabel, kapabel, prima, dan transparan			2.313.300,00	KECAMATAN PITURUH	
	7.01.01.2.01.0004	Koordinasi dan Penyusunan DPA-SKPD																			
			Jumlah Dokumen DPA-SKPD dan Laporan Hasil Koordinasi Penyusunan Dokumen DPA-SKPD				1 Dokumen	1 Dokumen	2.282.000,00	1.434.000,00	591.800,00	-1.690.200,00	Kab. Purworejo, Pituruh, Semua Kel/Desa	DANA ALOKASI UMUM (DAU)	-	5. Pewujudan tata kelola pemerintahan yang bersih, akuntabel, kapabel, prima, dan transparan 5. Pewujudan tata kelola pemerintahan yang bersih, akuntabel, kapabel, prima, dan transparan			2.510.200,00	KECAMATAN PITURUH	
	7.01.01.2.01.0005	Koordinasi dan Penyusunan Perubahan DPA- SKPD																			

NO	KODE	URUSAN / BIDANG URUSAN / PROGRAM / KEGIATAN / SUB KEGIATAN	INDIKATOR PROGRAM / KEGIATAN / SUB KEGIATAN	TARGET AKHIR PERIODE RENSTRA OPD	REALISASI CAPAIAN RENJA OPD TAHUN 2023	PRAKIRAAN CAPAIAN TARGET RENJA OPD TAHUN 2024	CAPAIAN KINERJA DAN KERANGKA PENDANAAN										KELOMPOK SASARAN	PRAKIRAAN MAJU RENCANA TAHUN 2026		PERANGKAT DAERAH PENANGGUNG JAWAB	
							TARGET 2025		PAGU INDIKATIF (Rp)			Bertambah/Berkurang (10-12)	LOKASI	SUMBER DANA	PRIORITAS			TARGET	PAGU INDIKATIF (Rp)		
							SEBELUM	SESUDAH	RKPD 2025	APBD 2025	RKPD PERUBAHAN 2025				NASIONAL	DAERAH					
1	2	3	4	5	6	7	8	9	10	11	12	13	14	15	16	17	18	19	20	21	
			Jumlah Dokumen Perubahan DPA-SKPD dan Laporan Hasil Koordinasi Penyusunan Dokumen Perubahan DPA-SKPD				1 Dokumen	1 Dokumen	2.282.000,00	1.434.000,00	591.800,00	-1.690.200,00	Kab. Purworejo, Pituruh, Semua Kel/Desa	DANA ALOKASI UMUM (DAU)	-	5. Pewujudan tata kelola pemerintahan yang bersih, akuntabel, kapabel, prima, dan transparan 5. Pewujudan tata kelola pemerintahan yang bersih, akuntabel, kapabel, prima, dan transparan			2.510.200,00	KECAMATAN PITURUH	
	7.01.01.2.01.0006	Koordinasi dan Penyusunan Laporan Capaian Kinerja dan Ikhtisar Realisasi Kinerja SKPD																			
			Jumlah Laporan Capaian Kinerja dan Ikhtisar Realisasi Kinerja SKPD dan Laporan Hasil Koordinasi Penyusunan Laporan Capaian Kinerja dan Ikhtisar Realisasi Kinerja SKPD				16 Laporan	16 Laporan	5.246.000,00	3.656.000,00	1.452.800,00	-3.793.200,00	Kab. Purworejo, Pituruh, Semua Kel/Desa	DANA ALOKASI UMUM (DAU)	-	5. Pewujudan tata kelola pemerintahan yang bersih, akuntabel, kapabel, prima, dan transparan 5. Pewujudan tata kelola pemerintahan yang bersih, akuntabel, kapabel, prima, dan transparan			5.770.400,00	KECAMATAN PITURUH	
	7.01.01.2.01.0007	Evaluasi Kinerja Perangkat Daerah																			
			Jumlah Laporan Evaluasi Kinerja Perangkat Daerah				6 Laporan	6 Laporan	4.759.200,00	2.639.200,00	1.069.400,00	-3.689.800,00	Kab. Purworejo, Pituruh, Semua Kel/Desa	DANA ALOKASI UMUM (DAU)	-	5. Pewujudan tata kelola pemerintahan yang bersih, akuntabel, kapabel, prima, dan transparan 5. Pewujudan tata kelola pemerintahan yang bersih, akuntabel, kapabel, prima, dan transparan			5.235.120,00	KECAMATAN PITURUH	
	7.01.01.2.02	Administrasi Keuangan Perangkat Daerah	Persentase Layanan Administrasi Keuangan Perangkat Daerah				100 %	100 %	1.922.812.242,00	1.823.295.004,00	1.859.097.197,00	-63.715.045,00			-	5. Pewujudan tata kelola pemerintahan yang bersih, akuntabel, kapabel, prima, dan transparan 5. Pewujudan tata kelola pemerintahan yang bersih, akuntabel, kapabel, prima, dan transparan	Aparatur		2.462.605.194,00	KECAMATAN PITURUH	
	7.01.01.2.02.0001	Penyediaan Gaji dan Tunjangan ASN																			
			Jumlah Orang yang Menerima Gaji dan Tunjangan ASN				22 Orang/bulan	17 Orang/bulan	1.912.331.442,00	1.817.044.204,00	1.856.365.997,00	-55.965.445,00	Kab. Purworejo, Pituruh, Semua Kel/Desa	PENDAPATAN ASLI DAERAH (PAD) DANA ALOKASI UMUM (DAU)	-	5. Pewujudan tata kelola pemerintahan yang bersih, akuntabel, kapabel, prima, dan transparan 5. Pewujudan tata kelola pemerintahan yang bersih, akuntabel, kapabel, prima, dan transparan			2.451.076.404,00	KECAMATAN PITURUH	
	7.01.01.2.02.0005	Koordinasi dan Penyusunan Laporan Keuangan Akhir Tahun SKPD																			
			Jumlah Laporan Keuangan Akhir Tahun SKPD dan Laporan Hasil Koordinasi Penyusunan Laporan Keuangan Akhir Tahun SKPD				6 Laporan	6 Laporan	2.631.200,00	2.631.200,00	1.296.600,00	-1.334.600,00	Kab. Purworejo, Pituruh, Semua Kel/Desa	DANA ALOKASI UMUM (DAU)	-	5. Pewujudan tata kelola pemerintahan yang bersih, akuntabel, kapabel, prima, dan transparan 5. Pewujudan tata kelola pemerintahan yang bersih, akuntabel, kapabel, prima, dan transparan			2.894.230,00	KECAMATAN PITURUH	
	7.01.01.2.02.0007	Koordinasi dan Penyusunan Laporan Keuangan Bulanan/ Triwulanan/ Semesteran SKPD																			
			Jumlah Laporan Keuangan Bulanan/ Triwulanan/ Semesteran SKPD dan Laporan Koordinasi Penyusunan Laporan Keuangan Bulanan/Triwulanan/Semesteran SKPD				26 Laporan	26 Laporan	7.849.600,00	3.619.600,00	1.434.600,00	-6.415.000,00	Kab. Purworejo, Pituruh, Semua Kel/Desa	DANA ALOKASI UMUM (DAU)	-	5. Pewujudan tata kelola pemerintahan yang bersih, akuntabel, kapabel, prima, dan transparan 5. Pewujudan tata kelola pemerintahan yang bersih, akuntabel, kapabel, prima, dan transparan			8.634.560,00	KECAMATAN PITURUH	
	7.01.01.2.04	Administrasi Pendapatan Daerah Kewenangan Perangkat Daerah	Persentase Layanan Administrasi Pendapatan Daerah Kewenangan Perangkat Daerah				100 %	100 %	1.500.000,00	1.500.000,00	500.000,00	-1.000.000,00			-	5. Pewujudan tata kelola pemerintahan yang bersih, akuntabel, kapabel, prima, dan transparan 5. Pewujudan tata kelola pemerintahan yang bersih, akuntabel, kapabel, prima, dan transparan	Aparatur		1.650.000,00	KECAMATAN PITURUH	
	7.01.01.2.04.0007	Pelaporan Pengelolaan Retribusi Daerah																			
			Jumlah Laporan Pengelolaan Retribusi Daerah				1 Dokumen	1 Dokumen	1.500.000,00	1.500.000,00	500.000,00	-1.000.000,00	Kab. Purworejo, Pituruh, Semua Kel/Desa	DANA ALOKASI UMUM (DAU)	-	5. Pewujudan tata kelola pemerintahan yang bersih, akuntabel, kapabel, prima, dan transparan 5. Pewujudan tata kelola pemerintahan yang bersih, akuntabel, kapabel, prima, dan transparan			1.650.000,00	KECAMATAN PITURUH	

NO	KODE	URUSAN / BIDANG URUSAN / PROGRAM / KEGIATAN / SUB KEGIATAN	INDIKATOR PROGRAM / KEGIATAN / SUB KEGIATAN	TARGET AKHIR PERIODE RENSTRA OPD	REALISASI CAPAIAN RENJA OPD TAHUN 2023	PRAKIRAAN CAPAIAN TARGET RENJA OPD TAHUN 2024	CAPAIAN KINERJA DAN KERANGKA PENDANAAN										KELOMPOK SASARAN	PRAKIRAAN MAJU RENCANA TAHUN 2026		PERANGKAT DAERAH PENANGGUNG JAWAB
							TARGET 2025		PAGU INDIKATIF (Rp)			Bertambah/Berkurang (10-12)	LOKASI	SUMBER DANA	PRIORITAS			TARGET	PAGU INDIKATIF (Rp)	
							SEBELUM	SESUDAH	RKPD 2025	APBD 2025	RKPD PERUBAHAN 2025				NASIONAL	DAERAH				
1	2	3	4	5	6	7	8	9	10	11	12	13	14	15	16	17	18	19	20	21
	7.01.01.2.05	Administrasi Kepegawaian Perangkat Daerah	Jumlah Pegawai yang Mengikuti Pendidikan dan Pelatihan Berdasarkan Tugas dan Fungsi				20 Orang	20 Orang	0,00	0,00	0,00	0,00			-	5. Pewujudan tata kelola pemerintahan yang bersih, akuntabel, kapabel, prima, dan transparan 5. Pewujudan tata kelola pemerintahan yang bersih, akuntabel, kapabel, prima, dan transparan	Aparatur		2.200.000,00	KECAMATAN PITURUH
	7.01.01.2.05.0009	Pendidikan dan Pelatihan Pegawai Berdasarkan Tugas dan Fungsi																		
			Jumlah Pegawai Berdasarkan Tugas dan Fungsi yang Mengikuti Pendidikan dan Pelatihan				20 Orang	0 Orang	0,00	0,00	0,00	0,00	Kab. Purworejo, Pituruh, Semua Kel/Desa	DANA ALOKASI UMUM (DAU)	-	5. Pewujudan tata kelola pemerintahan yang bersih, akuntabel, kapabel, prima, dan transparan 5. Pewujudan tata kelola pemerintahan yang bersih, akuntabel, kapabel, prima, dan transparan			2.200.000,00	KECAMATAN PITURUH
	7.01.01.2.06	Administrasi Umum Perangkat Daerah	Persentase Layanan Administrasi Umum Perangkat Daerah				100 %	100 %	138.747.400,00	138.747.400,00	72.064.800,00	-66.682.600,00			-	5. Pewujudan tata kelola pemerintahan yang bersih, akuntabel, kapabel, prima, dan transparan 5. Pewujudan tata kelola pemerintahan yang bersih, akuntabel, kapabel, prima, dan transparan	Aparatur		152.598.480,00	KECAMATAN PITURUH
	7.01.01.2.06.0001	Penyediaan Komponen Instalasi Listrik/Penerangan Bangunan Kantor																		
			Jumlah Paket Komponen Instalasi Listrik/Penerangan Bangunan Kantor yang Disediakan				1 Paket	1 Paket	3.314.200,00	3.314.200,00	3.314.200,00	0,00	Kab. Purworejo, Pituruh, Semua Kel/Desa	DANA ALOKASI UMUM (DAU)	-	5. Pewujudan tata kelola pemerintahan yang bersih, akuntabel, kapabel, prima, dan transparan 5. Pewujudan tata kelola pemerintahan yang bersih, akuntabel, kapabel, prima, dan transparan			3.647.820,00	KECAMATAN PITURUH
	7.01.01.2.06.0003	Penyediaan Peralatan Rumah Tangga																		
			Jumlah Paket Peralatan Rumah Tangga yang Disediakan				1 Paket	1 Paket	7.456.000,00	7.456.000,00	3.686.000,00	-3.770.000,00	Kab. Purworejo, Pituruh, Semua Kel/Desa	DANA ALOKASI UMUM (DAU)	-	5. Pewujudan tata kelola pemerintahan yang bersih, akuntabel, kapabel, prima, dan transparan 5. Pewujudan tata kelola pemerintahan yang bersih, akuntabel, kapabel, prima, dan transparan			8.214.580,00	KECAMATAN PITURUH
	7.01.01.2.06.0004	Penyediaan Bahan Logistik Kantor																		
			Jumlah Paket Bahan Logistik Kantor yang Disediakan				1 Paket	1 Paket	27.718.200,00	27.718.200,00	18.792.000,00	-8.926.200,00	Kab. Purworejo, Pituruh, Semua Kel/Desa	DANA ALOKASI UMUM (DAU)	-	5. Pewujudan tata kelola pemerintahan yang bersih, akuntabel, kapabel, prima, dan transparan 5. Pewujudan tata kelola pemerintahan yang bersih, akuntabel, kapabel, prima, dan transparan			30.492.000,00	KECAMATAN PITURUH
	7.01.01.2.06.0005	Penyediaan Barang Cetak dan Penggandaan																		
			Jumlah Paket Barang Cetak dan Penggandaan yang Disediakan				1 Paket	1 Paket	21.005.000,00	21.005.000,00	10.483.800,00	-10.521.200,00	Kab. Purworejo, Pituruh, Semua Kel/Desa	DANA ALOKASI UMUM (DAU)	-	5. Pewujudan tata kelola pemerintahan yang bersih, akuntabel, kapabel, prima, dan transparan 5. Pewujudan tata kelola pemerintahan yang bersih, akuntabel, kapabel, prima, dan transparan			22.945.780,00	KECAMATAN PITURUH
	7.01.01.2.06.0006	Penyediaan Bahan Bacaan dan Peraturan Perundang-undangan																		
			Jumlah Dokumen Bahan Bacaan dan Peraturan Perundang-Undangan yang Disediakan				1 Dokumen	1 Dokumen	1.332.000,00	1.332.000,00	1.332.000,00	0,00	Kab. Purworejo, Pituruh, Semua Kel/Desa	DANA ALOKASI UMUM (DAU)	-	5. Pewujudan tata kelola pemerintahan yang bersih, akuntabel, kapabel, prima, dan transparan 5. Pewujudan tata kelola pemerintahan yang bersih, akuntabel, kapabel, prima, dan transparan			1.465.200,00	KECAMATAN PITURUH
	7.01.01.2.06.0007	Penyediaan Bahan/Material																		
			Jumlah Paket Bahan/Material yang Disediakan				1 Paket	1 Paket	46.242.000,00	46.242.000,00	22.116.800,00	-24.125.200,00	Kab. Purworejo, Pituruh, Semua Kel/Desa	DANA ALOKASI UMUM (DAU)	-	5. Pewujudan tata kelola pemerintahan yang bersih, akuntabel, kapabel, prima, dan transparan 5. Pewujudan tata kelola pemerintahan yang bersih, akuntabel, kapabel, prima, dan transparan			50.867.080,00	KECAMATAN PITURUH
	7.01.01.2.06.0009	Penyelenggaraan Rapat Koordinasi dan Konsultasi SKPD																		

NO	KODE	URUSAN / BIDANG URUSAN / PROGRAM / KEGIATAN / SUB KEGIATAN	INDIKATOR PROGRAM / KEGIATAN / SUB KEGIATAN	TARGET AKHIR PERIODE RENSTRA OPD	REALISASI CAPAIAN RENJA OPD TAHUN 2023	PRAKIRAAN CAPAIAN TARGET RENJA OPD TAHUN 2024	CAPAIAN KINERJA DAN KERANGKA PENDANAAN										KELOMPOK SASARAN	PRAKIRAAN MAJU RENCANA TAHUN 2026		PERANGKAT DAERAH PENANGGUNG JAWAB
							TARGET 2025		PAGU INDIKATIF (Rp)			Bertambah/Berkurang (10-12)	LOKASI	SUMBER DANA	PRIORITAS			TARGET	PAGU INDIKATIF (Rp)	
							SEBELUM	SESUDAH	RKPD 2025	APBD 2025	RKPD PERUBAHAN 2025				NASIONAL	DAERAH				
1	2	3	4	5	6	7	8	9	10	11	12	13	14	15	16	17	18	19	20	21
			Jumlah Laporan Penyelenggaraan Rapat Koordinasi dan Konsultasi SKPD				12 Laporan	12 Laporan	31.680.000,00	31.680.000,00	12.340.000,00	-19.340.000,00	Kab. Purworejo, Pituruh, Semua Kel/Desa	DANA ALOKASI UMUM (DAU)	-	5. Pewujudan tata kelola pemerintahan yang bersih, akuntabel, kapabel, prima, dan transparan 5. Pewujudan tata kelola pemerintahan yang bersih, akuntabel, kapabel, prima, dan transparan			34.966.020,00	KECAMATAN PITURUH
	7.01.01.2.07	Pengadaan Barang Milik Daerah Penunjang Urusan Pemerintah Daerah	Barang Milik Daerah (BMD) Penunjang Urusan Pemerintah Daerah yang Diadakan				4 Jenis	4 Jenis	19.450.000,00	19.450.000,00	7.530.000,00	-11.920.000,00			-	5. Pewujudan tata kelola pemerintahan yang bersih, akuntabel, kapabel, prima, dan transparan 5. Pewujudan tata kelola pemerintahan yang bersih, akuntabel, kapabel, prima, dan transparan	Aparatur		21.233.300,00	KECAMATAN PITURUH
	7.01.01.2.07.0005	Pengadaan Mebel																		
			Jumlah Paket Mebel yang Disediakan				5 Unit	5 Unit	19.450.000,00	19.450.000,00	7.530.000,00	-11.920.000,00	Kab. Purworejo, Pituruh, Semua Kel/Desa	DANA ALOKASI UMUM (DAU)	-	5. Pewujudan tata kelola pemerintahan yang bersih, akuntabel, kapabel, prima, dan transparan 5. Pewujudan tata kelola pemerintahan yang bersih, akuntabel, kapabel, prima, dan transparan			21.233.300,00	KECAMATAN PITURUH
	7.01.01.2.08	Penyediaan Jasa Penunjang Urusan Pemerintahan Daerah	Jasa Penunjang Urusan Pemerintaah Daerah yang Disediakan				12 bulan	12 bulan	92.009.958,00	92.009.958,00	92.009.958,00	0,00			-	5. Pewujudan tata kelola pemerintahan yang bersih, akuntabel, kapabel, prima, dan transparan 5. Pewujudan tata kelola pemerintahan yang bersih, akuntabel, kapabel, prima, dan transparan	Aparatur		111.355.200,00	KECAMATAN PITURUH
	7.01.01.2.08.0002	Penyediaan Jasa Komunikasi, Sumber Daya Air dan Listrik																		
			Jumlah Laporan Penyediaan Jasa Komunikasi, Sumber Daya Air dan Listrik yang Disediakan				12 Laporan	12 Laporan	32.399.958,00	32.399.958,00	32.399.958,00	0,00	Kab. Purworejo, Pituruh, Semua Kel/Desa	DANA ALOKASI UMUM (DAU)	-	5. Pewujudan tata kelola pemerintahan yang bersih, akuntabel, kapabel, prima, dan transparan 5. Pewujudan tata kelola pemerintahan yang bersih, akuntabel, kapabel, prima, dan transparan			35.640.000,00	KECAMATAN PITURUH
	7.01.01.2.08.0004	Penyediaan Jasa Pelayanan Umum Kantor																		
			Jumlah Laporan Penyediaan Jasa Pelayanan Umum Kantor yang Disediakan				12 Laporan	12 Laporan	59.610.000,00	59.610.000,00	59.610.000,00	0,00	Kab. Purworejo, Pituruh, Semua Kel/Desa	DANA ALOKASI UMUM (DAU)	-	5. Pewujudan tata kelola pemerintahan yang bersih, akuntabel, kapabel, prima, dan transparan 5. Pewujudan tata kelola pemerintahan yang bersih, akuntabel, kapabel, prima, dan transparan			75.715.200,00	KECAMATAN PITURUH
	7.01.01.2.09	Pemeliharaan Barang Milik Daerah Penunjang Urusan Pemerintahan Daerah	Barang Milik Daerah (BMD) Penunjang Urusan Pemerintahan Daerah yang Dipelihara				4 Jenis	4 Jenis	159.711.000,00	159.711.000,00	133.764.000,00	-25.947.000,00			-	5. Pewujudan tata kelola pemerintahan yang bersih, akuntabel, kapabel, prima, dan transparan 5. Pewujudan tata kelola pemerintahan yang bersih, akuntabel, kapabel, prima, dan transparan	Aparatur		145.885.300,00	KECAMATAN PITURUH
	7.01.01.2.09.0001	Penyediaan Jasa Pemeliharaan, Biaya Pemeliharaan, dan Pajak Kendaraan Perorangan Dinas atau Kendaraan Dinas Jabatan																		
			Jumlah Kendaraan Perorangan Dinas atau Kendaraan Dinas Jabatan yang Dipelihara dan dibayarkan Pajaknya				1 Unit	1 Unit	38.220.000,00	38.220.000,00	38.220.000,00	0,00	Kab. Purworejo, Pituruh, Semua Kel/Desa	DANA ALOKASI UMUM (DAU)	-	5. Pewujudan tata kelola pemerintahan yang bersih, akuntabel, kapabel, prima, dan transparan 5. Pewujudan tata kelola pemerintahan yang bersih, akuntabel, kapabel, prima, dan transparan			38.368.000,00	KECAMATAN PITURUH
	7.01.01.2.09.0002	Penyediaan Jasa Pemeliharaan, Biaya Pemeliharaan, Pajak dan Perizinan Kendaraan Dinas Operasional atau Lapangan																		
			Jumlah Kendaraan Dinas Operasional atau Lapangan yang Dipelihara dan dibayarkan Pajak dan Perizinannya				9 Unit	9 Unit	15.810.000,00	15.810.000,00	15.810.000,00	0,00	Kab. Purworejo, Pituruh, Semua Kel/Desa	DANA ALOKASI UMUM (DAU)	-	5. Pewujudan tata kelola pemerintahan yang bersih, akuntabel, kapabel, prima, dan transparan 5. Pewujudan tata kelola pemerintahan yang bersih, akuntabel, kapabel, prima, dan transparan			13.035.000,00	KECAMATAN PITURUH
	7.01.01.2.09.0006	Pemeliharaan Peralatan dan Mesin Lainnya																		

NO	KODE	URUSAN / BIDANG URUSAN / PROGRAM / KEGIATAN / SUB KEGIATAN	INDIKATOR PROGRAM / KEGIATAN / SUB KEGIATAN	TARGET AKHIR PERIODE RENSTRA OPD	REALISASI CAPAIAN RENJA OPD TAHUN 2023	PRAKIRAAN CAPAIAN TARGET RENJA OPD TAHUN 2024	CAPAIAN KINERJA DAN KERANGKA PENDANAAN										KELOMPOK SASARAN	PRAKIRAAN MAJU RENCANA TAHUN 2026		PERANGKAT DAERAH PENANGGUNG JAWAB	
							TARGET 2025		PAGU INDIKATIF (Rp)			Bertambah/Berkurang (10-12)	LOKASI	SUMBER DANA	PRIORITAS			TARGET	PAGU INDIKATIF (Rp)		
							SEBELUM	SESUDAH	RKPD 2025	APBD 2025	RKPD PERUBAHAN 2025				NASIONAL	DAERAH					
1	2	3	4	5	6	7	8	9	10	11	12	13	14	15	16	17	18	19	20	21	
			Jumlah Peralatan dan Mesin Lainnya yang Dipelihara				29 Unit	29 Unit	23.610.000,00	23.610.000,00	17.160.000,00	-6.450.000,00	Kab. Purworejo, Pituruh, Semua Kel/Desa	DANA ALOKASI UMUM (DAU)	-	5. Pewujudan tata kelola pemerintahan yang bersih, akuntabel, kapabel, prima, dan transparan 5. Pewujudan tata kelola pemerintahan yang bersih, akuntabel, kapabel, prima, dan transparan			25.971.000,00	KECAMATAN PITURUH	
	7.01.01.2.09.0009	Pemeliharaan/Rehabilitasi Gedung Kantor dan Bangunan Lainnya																			
			Jumlah Gedung Kantor dan Bangunan Lainnya yang Dipelihara/Direhabilitasi				4 Unit	4 Unit	79.928.000,00	79.928.000,00	60.431.000,00	-19.497.000,00	Kab. Purworejo, Pituruh, Semua Kel/Desa	DANA ALOKASI UMUM (DAU)	-	5. Pewujudan tata kelola pemerintahan yang bersih, akuntabel, kapabel, prima, dan transparan 5. Pewujudan tata kelola pemerintahan yang bersih, akuntabel, kapabel, prima, dan transparan			66.154.000,00	KECAMATAN PITURUH	
	7.01.01.2.09.0010	Pemeliharaan/Rehabilitasi Sarana dan Prasarana Gedung Kantor atau Bangunan Lainnya																			
			Jumlah Sarana dan Prasarana Gedung Kantor atau Bangunan Lainnya yang Dipelihara/Direhabilitasi				5 Unit	5 Unit	2.143.000,00	2.143.000,00	2.143.000,00	0,00	Kab. Purworejo, Pituruh, Semua Kel/Desa	DANA ALOKASI UMUM (DAU)	-	5. Pewujudan tata kelola pemerintahan yang bersih, akuntabel, kapabel, prima, dan transparan 5. Pewujudan tata kelola pemerintahan yang bersih, akuntabel, kapabel, prima, dan transparan			2.357.300,00	KECAMATAN PITURUH	
2.	7.01.02	PROGRAM PENYELENGGARAAN PEMERINTAHAN DAN PELAYANAN PUBLIK	Persentase Penyelenggaraan Pemerintahan dan Pelayanan Publik				100 %	100 %	52.033.300,00	52.033.300,00	24.614.500,00	17.130.960,00							69.164.260,00		
	7.01.02.2.01	Koordinasi Penyelenggaraan Kegiatan Pemerintahan di Tingkat Kecamatan	Hasil Koordinasi Penyelenggaraan Kegiatan Pemerintahan di Tingkat Kecamatan				2 dokumen	2 dokumen	19.301.700,00	19.301.700,00	9.038.100,00	-10.263.600,00			-	5. Pewujudan tata kelola pemerintahan yang bersih, akuntabel, kapabel, prima, dan transparan 5. Pewujudan tata kelola pemerintahan yang bersih, akuntabel, kapabel, prima, dan transparan	Masyarakat		33.159.500,00	KECAMATAN PITURUH	
	7.01.02.2.01.0002	Peningkatan Efektifitas Kegiatan Pemerintahan di Tingkat Kecamatan																			
			Jumlah Dokumen Peningkatan Efektifitas Kegiatan Pemerintahan di Tingkat Kecamatan				1 Dokumen	1 Dokumen	19.301.700,00	19.301.700,00	9.038.100,00	-10.263.600,00	Kab. Purworejo, Pituruh, Semua Kel/Desa	DANA ALOKASI UMUM (DAU)	-	5. Pewujudan tata kelola pemerintahan yang bersih, akuntabel, kapabel, prima, dan transparan 5. Pewujudan tata kelola pemerintahan yang bersih, akuntabel, kapabel, prima, dan transparan			33.159.500,00	KECAMATAN PITURUH	
	7.01.02.2.02	Penyelenggaraan Urusan Pemerintahan yang Tidak Dilaksanakan oleh Unit Kerja Perangkat Daerah yang Ada di Kecamatan	Hasil Penyelenggaraan Urusan Pemerintahan yang tidak Dilaksanakan oleh Unit Kerja Perangkat Daerah yang Ada di Kecamatan				2 dokumen	2 dokumen	13.981.600,00	13.981.600,00	8.076.400,00	-5.905.200,00			-	5. Pewujudan tata kelola pemerintahan yang bersih, akuntabel, kapabel, prima, dan transparan 5. Pewujudan tata kelola pemerintahan yang bersih, akuntabel, kapabel, prima, dan transparan	Masyarakat		15.379.760,00	KECAMATAN PITURUH	
	7.01.02.2.02.0001	Perencanaan Kegiatan Pelayanan kepada Masyarakat di Kecamatan																			
			Jumlah Dokumen Perencanaan Kegiatan Pelayanan kepada Masyarakat di Kecamatan				1 Dokumen	1 Dokumen	8.124.000,00	8.124.000,00	4.572.800,00	-3.551.200,00	Kab. Purworejo, Pituruh, Semua Kel/Desa	DANA ALOKASI UMUM (DAU)	-	5. Pewujudan tata kelola pemerintahan yang bersih, akuntabel, kapabel, prima, dan transparan 5. Pewujudan tata kelola pemerintahan yang bersih, akuntabel, kapabel, prima, dan transparan			8.936.400,00	KECAMATAN PITURUH	
	7.01.02.2.02.0003	Peningkatan Efektifitas Pelaksanaan Pelayanan kepada Masyarakat di Wilayah Kecamatan																			
			Jumlah Laporan Peningkatan Efektifitas Pelaksanaan Pelayanan kepada Masyarakat di Wilayah Kecamatan				1 Laporan	1 Laporan	5.857.600,00	5.857.600,00	3.503.600,00	-2.354.000,00	Kab. Purworejo, Pituruh, Semua Kel/Desa	DANA ALOKASI UMUM (DAU)	-	5. Pewujudan tata kelola pemerintahan yang bersih, akuntabel, kapabel, prima, dan transparan 5. Pewujudan tata kelola pemerintahan yang bersih, akuntabel, kapabel, prima, dan transparan			6.443.360,00	KECAMATAN PITURUH	
	7.01.02.2.03	Koordinasi Pemeliharaan Prasarana dan Sarana Pelayanan Umum	Hasil Koordinasi Pemeliharaan Sarana dan prasarana Pelayanan Umum				1 Dokumen	1 Dokumen	18.750.000,00	18.750.000,00	7.500.000,00	-11.250.000,00			-	5. Pewujudan tata kelola pemerintahan yang bersih, akuntabel, kapabel, prima, dan transparan 5. Pewujudan tata kelola pemerintahan yang bersih, akuntabel, kapabel, prima, dan transparan	Masyarakat		20.625.000,00	KECAMATAN PITURUH	
	7.01.02.2.03.0001	Koordinasi/Sinergi dengan Perangkat Daerah dan/atau Instansi Vertikal yang Terkait dalam Pemeliharaan Sarana dan Prasarana Pelayanan Umum																			

NO	KODE	URUSAN / BIDANG URUSAN / PROGRAM / KEGIATAN / SUB KEGIATAN	INDIKATOR PROGRAM / KEGIATAN / SUB KEGIATAN	TARGET AKHIR PERIODE RENSTRA OPD	REALISASI CAPAIAN RENJA OPD TAHUN 2023	PRAKIRAAN CAPAIAN TARGET RENJA OPD TAHUN 2024	CAPAIAN KINERJA DAN KERANGKA PENDANAAN										KELOMPOK SASARAN	PRAKIRAAN MAJU RENCANA TAHUN 2026		PERANGKAT DAERAH PENANGGUNG JAWAB
							TARGET 2025		PAGU INDIKATIF (Rp)			Bertambah/Berkurang (10-12)	LOKASI	SUMBER DANA	PRIORITAS			TARGET	PAGU INDIKATIF (Rp)	
							SEBELUM	SESUDAH	RKPD 2025	APBD 2025	RKPD PERUBAHAN 2025				NASIONAL	DAERAH				
1	2	3	4	5	6	7	8	9	10	11	12	13	14	15	16	17	18	19	20	21
			<i>Jumlah Dokumen Koordinasi/Sinergi dengan Perangkat Daerah dan/atau Instansi Vertikal yang Terkait dalam Pemeliharaan Sarana dan Prasarana Pelayanan Umum</i>				1 Dokumen	1 Dokumen	18.750.000,00	18.750.000,00	7.500.000,00	-11.250.000,00	Kab. Purworejo, Pituruh, Semua Kel/Desa	DANA ALOKASI UMUM (DAU)	-	5. Pewujudan tata kelola pemerintahan yang bersih, akuntabel, kapabel, prima, dan transparan 5. Pewujudan tata kelola pemerintahan yang bersih, akuntabel, kapabel, prima, dan transparan			20.625.000,00	KECAMATAN PITURUH
3.	7.01.03	PROGRAM PEMBERDAYAAN MASYARAKAT DESA DAN KELURAHAN	Persentase Penyelenggaraan Pemberdayaan Masyarakat Desal Kelurahan				100 %	100 %	181.922.800,00	181.922.800,00	78.342.400,00	24.445.780,00							206.368.580,00	
	7.01.03.2.01	Koordinasi Kegiatan Pemberdayaan Desa	<i>Hasil Koordinasi Kegiatan Pemberdayaan Desa</i>				1 dokumen	1 dokumen	181.922.800,00	181.922.800,00	78.342.400,00	-103.580.400,00			-	5. Pewujudan tata kelola pemerintahan yang bersih, akuntabel, kapabel, prima, dan transparan 5. Pewujudan tata kelola pemerintahan yang bersih, akuntabel, kapabel, prima, dan transparan	Masyarakat		206.368.580,00	KECAMATAN PITURUH
	7.01.03.2.01.0001	Peningkatan Partisipasi Masyarakat dalam Forum Musyawarah Perencanaan Pembangunan di Desa																		
			<i>Jumlah Lembaga Kemasyarakatan yang Berpartisipasi dalam Forum Musyawarah Perencanaan Pembangunan di Desa</i>				1 Lembaga Kemasyara katan	1 Lembaga Kemasyara katan	19.272.600,00	19.272.600,00	19.272.600,00	0,00	Kab. Purworejo, Pituruh, Semua Kel/Desa	DANA ALOKASI UMUM (DAU)	-	5. Pewujudan tata kelola pemerintahan yang bersih, akuntabel, kapabel, prima, dan transparan 5. Pewujudan tata kelola pemerintahan yang bersih, akuntabel, kapabel, prima, dan transparan			27.453.360,00	KECAMATAN PITURUH
	7.01.03.2.01.0003	Peningkatan Efektifitas Kegiatan Pemberdayaan Masyarakat di Wilayah Kecamatan																		
			<i>Jumlah Laporan Peningkatan Efektivitas Kegiatan Pemberdayaan Masyarakat di Wilayah Kecamatan</i>				1 Laporan	1 Laporan	162.650.200,00	162.650.200,00	59.069.800,00	-103.580.400,00	Kab. Purworejo, Semua Kecamatan, Semua Kel/Desa	DANA ALOKASI UMUM (DAU)	-	5. Pewujudan tata kelola pemerintahan yang bersih, akuntabel, kapabel, prima, dan transparan 5. Pewujudan tata kelola pemerintahan yang bersih, akuntabel, kapabel, prima, dan transparan			178.915.220,00	KECAMATAN PITURUH
4.	7.01.04	PROGRAM KOORDINASI KETENTRAMAN DAN KETERTIBAN UMUM	Persentase Penyelenggaraan Koordinasi Ketenteraman dan Ketertiban Umum				100 %	100 %	11.353.200,00	11.353.200,00	4.551.400,00	1.135.320,00							12.488.520,00	
	7.01.04.2.01	Koordinasi Upaya Penyelenggaraan Ketenteraman dan Ketertiban Umum	<i>Hasil Koordinasi Upaya Penyelenggaraan Ketenteraman dan Ketertiban Umum</i>				2 dokumen	2 dokumen	11.353.200,00	11.353.200,00	4.551.400,00	-6.801.800,00			-	5. Pewujudan tata kelola pemerintahan yang bersih, akuntabel, kapabel, prima, dan transparan 5. Pewujudan tata kelola pemerintahan yang bersih, akuntabel, kapabel, prima, dan transparan	Masyarakat		12.488.520,00	KECAMATAN PITURUH
	7.01.04.2.01.0001	Sinergitas dengan Kepolisian Negara Republik Indonesia, Tentara Nasional Indonesia dan Instansi Vertikal di Wilayah Kecamatan																		
			<i>Jumlah Laporan Hasil Sinergitas dengan Kepolisian Negara Republik Indonesia, Tentara Nasional Indonesia dan Instansi Vertikal di Wilayah Kecamatan</i>				1 Laporan	1 Laporan	10.027.200,00	10.027.200,00	4.013.400,00	-6.013.800,00	Kab. Purworejo, Pituruh, Semua Kel/Desa	DANA ALOKASI UMUM (DAU)	-	5. Pewujudan tata kelola pemerintahan yang bersih, akuntabel, kapabel, prima, dan transparan 5. Pewujudan tata kelola pemerintahan yang bersih, akuntabel, kapabel, prima, dan transparan			11.029.920,00	KECAMATAN PITURUH
	7.01.04.2.01.0002	Harmonisasi Hubungan dengan Tokoh Agama dan Tokoh Masyarakat																		
			<i>Jumlah Laporan Pelaksanaan Harmonisasi Hubungan dengan Tokoh Agama dan Tokoh Masyarakat</i>				1 Laporan	1 Laporan	1.326.000,00	1.326.000,00	538.000,00	-788.000,00	Kab. Purworejo, Pituruh, Semua Kel/Desa	DANA ALOKASI UMUM (DAU)	-	5. Pewujudan tata kelola pemerintahan yang bersih, akuntabel, kapabel, prima, dan transparan 5. Pewujudan tata kelola pemerintahan yang bersih, akuntabel, kapabel, prima, dan transparan			1.458.600,00	KECAMATAN PITURUH
5.	7.01.05	PROGRAM PENYELENGGARAAN URUSAN PEMERINTAHAN UMUM	Persentase Penyelenggaraan Urusan Pemerintahan Umum				100 %	100 %	25.665.000,00	25.665.000,00	15.911.300,00	-15.156.480,00							10.508.520,00	
	7.01.05.2.01	Penyelenggaraan Urusan Pemerintahan Umum Sesuai Penugasan Kepala Daerah	<i>Hasil Penyelenggaraan Urusan Pemerintahan Umum sesuai Penugasan Kepala Daerah</i>				1 dokumen	1 dokumen	25.665.000,00	25.665.000,00	15.911.300,00	-9.753.700,00			-	5. Pewujudan tata kelola pemerintahan yang bersih, akuntabel, kapabel, prima, dan transparan 5. Pewujudan tata kelola pemerintahan yang bersih, akuntabel, kapabel, prima, dan transparan	Masyarakat		10.508.520,00	KECAMATAN PITURUH
	7.01.05.2.01.0008	Pelaksanaan Tugas Forum Koordinasi Pimpinan di Kecamatan																		

NO	KODE	URUSAN / BIDANG URUSAN / PROGRAM / KEGIATAN / SUB KEGIATAN	INDIKATOR PROGRAM / KEGIATAN / SUB KEGIATAN	TARGET AKHIR PERIODE RENSTRA OPD	REALISASI CAPAIAN RENJA OPD TAHUN 2023	PRAKIRAAN CAPAIAN TARGET RENJA OPD TAHUN 2024	CAPAIAN KINERJA DAN KERANGKA PENDANAAN										KELOMPOK SASARAN	PRAKIRAAN MAJU RENCANA TAHUN 2026		PERANGKAT DAERAH PENANGGUNG JAWAB	
							TARGET 2025		PAGU INDIKATIF (Rp)			Bertambah/Berkurang (10-12)	LOKASI	SUMBER DANA	PRIORITAS			TARGET	PAGU INDIKATIF (Rp)		
							SEBELUM	SESUDAH	RKPD 2025	APBD 2025	RKPD PERUBAHAN 2025				NASIONAL	DAERAH					
1	2	3	4	5	6	7	8	9	10	11	12	13	14	15	16	17	18	19	20	21	
			Jumlah Dokumen Tugas Forum Koordinasi Pimpinan di Kecamatan				1 Dokumen	1 Dokumen	25.665.000,00	25.665.000,00	15.911.300,00	-9.753.700,00	Kab. Purworejo, Pituruh, Semua Kel/Desa	DANA ALOKASI UMUM (DAU)	-	5. Pewujudan tata kelola pemerintahan yang bersih, akuntabel, kapabel, prima, dan transparan 5. Pewujudan tata kelola pemerintahan yang bersih, akuntabel, kapabel, prima, dan transparan			10.508.520,00	KECAMATAN PITURUH	
6.	7.01.06	PROGRAM PEMBINAAN DAN PENGAWASAN PEMERINTAHAN DESA	Persentase Pembinaan dan Pengawasan Pemerintahan Desa				100 %	100 %	81.322.600,00	81.322.600,00	43.587.500,00	48.282.240,00							129.604.840,00		
	7.01.06.2.01	Fasilitasi, Rekomendasi dan Koordinasi Pembinaan dan Pengawasan Pemerintahan Desa	Hasil Fasilitasi, Rekomendasi, dan Koordinasi Pembinaan dan Pengawasan Pemerintahan Desa				5 dokumen	5 dokumen	81.322.600,00	81.322.600,00	43.587.500,00	-37.735.100,00			-	5. Pewujudan tata kelola pemerintahan yang bersih, akuntabel, kapabel, prima, dan transparan 5. Pewujudan tata kelola pemerintahan yang bersih, akuntabel, kapabel, prima, dan transparan	Masyarakat		129.604.840,00	KECAMATAN PITURUH	
	7.01.06.2.01.0002	Fasilitasi Administrasi Tata Pemerintahan Desa																			
			Jumlah Dokumen yang Difasilitasi dalam rangka Administrasi Tata Pemerintahan Desa				1 Dokumen	1 Dokumen	6.313.400,00	6.313.400,00	3.561.500,00	-2.751.900,00	Kab. Purworejo, Pituruh, Semua Kel/Desa	DANA ALOKASI UMUM (DAU)	-	5. Pewujudan tata kelola pemerintahan yang bersih, akuntabel, kapabel, prima, dan transparan 5. Pewujudan tata kelola pemerintahan yang bersih, akuntabel, kapabel, prima, dan transparan			6.944.740,00	KECAMATAN PITURUH	
	7.01.06.2.01.0003	Fasilitasi Pengelolaan Keuangan Desa dan Pendayagunaan Aset Desa																			
			Jumlah Dokumen yang Difasilitasi dalam rangka Pengelolaan Keuangan Desa dan Pendayagunaan Aset Desa				1 Dokumen	1 Dokumen	4.513.400,00	4.513.400,00	2.664.500,00	-1.848.900,00	Kab. Purworejo, Pituruh, Semua Kel/Desa	DANA ALOKASI UMUM (DAU)	-	5. Pewujudan tata kelola pemerintahan yang bersih, akuntabel, kapabel, prima, dan transparan 5. Pewujudan tata kelola pemerintahan yang bersih, akuntabel, kapabel, prima, dan transparan			4.964.740,00	KECAMATAN PITURUH	
	7.01.06.2.01.0005	Fasilitasi Pelaksanaan Tugas Kepala Desa dan Perangkat Desa																			
			Jumlah Dokumen Fasilitasi dalam rangka Pelaksanaan Tugas Kepala Desa dan Perangkat Desa				1 Dokumen	1 Dokumen	57.798.400,00	57.798.400,00	31.695.200,00	-26.103.200,00	Kab. Purworejo, Pituruh, Semua Kel/Desa	DANA ALOKASI UMUM (DAU)	-	5. Pewujudan tata kelola pemerintahan yang bersih, akuntabel, kapabel, prima, dan transparan 5. Pewujudan tata kelola pemerintahan yang bersih, akuntabel, kapabel, prima, dan transparan			63.578.240,00	KECAMATAN PITURUH	
	7.01.06.2.01.0006	Fasilitasi Pelaksanaan Pemilihan Kepala Desa																			
			Jumlah Dokumen Fasilitasi dalam rangka Pelaksanaan Pemilihan Kepala Desa				1 Dokumen	0 Dokumen	0,00	0,00	0,00	0,00	Kab. Purworejo, Pituruh, Semua Kel/Desa	DANA ALOKASI UMUM (DAU)	-	5. Pewujudan tata kelola pemerintahan yang bersih, akuntabel, kapabel, prima, dan transparan 5. Pewujudan tata kelola pemerintahan yang bersih, akuntabel, kapabel, prima, dan transparan			40.174.640,00	KECAMATAN PITURUH	
	7.01.06.2.01.0007	Fasilitasi Pelaksanaan Tugas dan Fungsi Badan Permusyawaratan Desa																			
			Jumlah Dokumen Fasilitasi dalam rangka Pelaksanaan Tugas dan Fungsi Badan Permusyawaratan Desa				1 Dokumen	1 Dokumen	6.633.400,00	6.633.400,00	3.259.500,00	-3.373.900,00	Kab. Purworejo, Pituruh, Semua Kel/Desa	DANA ALOKASI UMUM (DAU)	-	5. Pewujudan tata kelola pemerintahan yang bersih, akuntabel, kapabel, prima, dan transparan 5. Pewujudan tata kelola pemerintahan yang bersih, akuntabel, kapabel, prima, dan transparan			7.296.720,00	KECAMATAN PITURUH	
	7.01.06.2.01.0008	Rekomendasi Pengangkatan dan Pemberhentian Perangkat Desa																			
			Jumlah Dokumen Rekomendasi Pengangkatan dan Pemberhentian Perangkat Desa				1 Dokumen	1 Dokumen	6.064.000,00	6.064.000,00	2.406.800,00	-3.657.200,00	Kab. Purworejo, Pituruh, Semua Kel/Desa	DANA ALOKASI UMUM (DAU)	-	5. Pewujudan tata kelola pemerintahan yang bersih, akuntabel, kapabel, prima, dan transparan 5. Pewujudan tata kelola pemerintahan yang bersih, akuntabel, kapabel, prima, dan transparan			6.645.760,00	KECAMATAN PITURUH	
		KECAMATAN KEMIRI								3.363.876.703,00	3.595.477.677,00	3.057.280.936,00	-306.595.767,00						3.242.327.366,00		
	7	UNSUR KEWILAYAHAN							3.363.876.703,00	3.595.477.677,00	3.057.280.936,00	-306.595.767,00							3.242.327.366,00		
	7.01	KECAMATAN							3.363.876.703,00	3.595.477.677,00	3.057.280.936,00	-306.595.767,00							3.242.327.366,00		
1.	7.01.01	PROGRAM PENUNJANG URUSAN PEMERINTAHAN DAERAH KABUPATEN/KOTA	Persentase Pelaksanaan Penunjang Urusan Pemerintahan Daerah Kabupaten				100 %	100 %	2.670.036.703,00	2.901.637.677,00	2.668.834.236,00	-10.709.337,00							2.659.327.366,00		

NO	KODE	URUSAN / BIDANG URUSAN / PROGRAM / KEGIATAN / SUB KEGIATAN	INDIKATOR PROGRAM / KEGIATAN / SUB KEGIATAN	TARGET AKHIR PERIODE RENSTRA OPD	REALISASI CAPAIAN RENJA OPD TAHUN 2023	PRAKIRAAN CAPAIAN TARGET RENJA OPD TAHUN 2024	CAPAIAN KINERJA DAN KERANGKA PENDANAAN										KELOMPOK SASARAN	PRAKIRAAN MAJU RENCANA TAHUN 2026		PERANGKAT DAERAH PENANGGUNG JAWAB
							TARGET 2025		PAGU INDIKATIF (Rp)			Bertambah/Berkurang (10-12)	LOKASI	SUMBER DANA	PRIORITAS			TARGET	PAGU INDIKATIF (Rp)	
							SEBELUM	SESUDAH	RKPD 2025	APBD 2025	RKPD PERUBAHAN 2025				NASIONAL	DAERAH				
1	2	3	4	5	6	7	8	9	10	11	12	13	14	15	16	17	18	19	20	21
	7.01.01.2.01	Perencanaan, Penganggaran, dan Evaluasi Kinerja Perangkat Daerah	Jumlah Dokumen Perencanaan, Penganggaran, dan Evaluasi Kinerja Perangkat Daerah				7 Dokumen	7 Dokumen	40.594.000,00	40.594.000,00	16.171.600,00	-24.422.400,00			-	5. Pewujudan tata kelola pemerintahan yang bersih, akuntabel, kapabel, prima, dan transparan 5. Pewujudan tata kelola pemerintahan yang bersih, akuntabel, kapabel, prima, dan transparan	Aparatur		102.200.000,00	KECAMATAN KEMIRI
	7.01.01.2.01.0001	Penyusunan Dokumen Perencanaan Perangkat Daerah																		
			Jumlah Dokumen Perencanaan Perangkat Daerah				15 Dokumen	15 Dokumen	12.837.000,00	12.837.000,00	5.230.800,00	-7.606.200,00	Kab. Purworejo, Kemiri, Semua Kel/Desa	DANA ALOKASI UMUM (DAU)	-	5. Pewujudan tata kelola pemerintahan yang bersih, akuntabel, kapabel, prima, dan transparan 5. Pewujudan tata kelola pemerintahan yang bersih, akuntabel, kapabel, prima, dan transparan			27.200.000,00	KECAMATAN KEMIRI
	7.01.01.2.01.0002	Koordinasi dan Penyusunan Dokumen RKA-SKPD																		
			Jumlah Dokumen RKA-SKPD dan Laporan Hasil Koordinasi Penyusunan Dokumen RKA-SKPD				1 Dokumen	1 Dokumen	2.653.000,00	2.653.000,00	1.014.000,00	-1.639.000,00	Kab. Purworejo, Kemiri, Semua Kel/Desa	DANA ALOKASI UMUM (DAU)	-	5. Pewujudan tata kelola pemerintahan yang bersih, akuntabel, kapabel, prima, dan transparan 5. Pewujudan tata kelola pemerintahan yang bersih, akuntabel, kapabel, prima, dan transparan			8.000.000,00	KECAMATAN KEMIRI
	7.01.01.2.01.0003	Koordinasi dan Penyusunan Dokumen Perubahan RKA-SKPD																		
			Jumlah Dokumen Perubahan RKA-SKPD dan Laporan Hasil Koordinasi Penyusunan Dokumen Perubahan RKA-SKPD				1 Dokumen	1 Dokumen	2.653.000,00	2.653.000,00	1.014.000,00	-1.639.000,00	Kab. Purworejo, Kemiri, Semua Kel/Desa	DANA ALOKASI UMUM (DAU)	-	5. Pewujudan tata kelola pemerintahan yang bersih, akuntabel, kapabel, prima, dan transparan 5. Pewujudan tata kelola pemerintahan yang bersih, akuntabel, kapabel, prima, dan transparan			8.000.000,00	KECAMATAN KEMIRI
	7.01.01.2.01.0004	Koordinasi dan Penyusunan DPA-SKPD																		
			Jumlah Dokumen DPA-SKPD dan Laporan Hasil Koordinasi Penyusunan Dokumen DPA-SKPD				1 Dokumen	1 Dokumen	2.653.000,00	2.653.000,00	1.014.000,00	-1.639.000,00	Kab. Purworejo, Kemiri, Semua Kel/Desa	DANA ALOKASI UMUM (DAU)	-	5. Pewujudan tata kelola pemerintahan yang bersih, akuntabel, kapabel, prima, dan transparan 5. Pewujudan tata kelola pemerintahan yang bersih, akuntabel, kapabel, prima, dan transparan			8.000.000,00	KECAMATAN KEMIRI
	7.01.01.2.01.0005	Koordinasi dan Penyusunan Perubahan DPA- SKPD																		
			Jumlah Dokumen Perubahan DPA-SKPD dan Laporan Hasil Koordinasi Penyusunan Dokumen Perubahan DPA-SKPD				1 Dokumen	1 Dokumen	2.653.000,00	2.653.000,00	1.014.000,00	-1.639.000,00	Kab. Purworejo, Kemiri, Semua Kel/Desa	DANA ALOKASI UMUM (DAU)	-	5. Pewujudan tata kelola pemerintahan yang bersih, akuntabel, kapabel, prima, dan transparan 5. Pewujudan tata kelola pemerintahan yang bersih, akuntabel, kapabel, prima, dan transparan			8.000.000,00	KECAMATAN KEMIRI
	7.01.01.2.01.0006	Koordinasi dan Penyusunan Laporan Capaian Kinerja dan Ikhtisar Realisasi Kinerja SKPD																		
			Jumlah Laporan Capaian Kinerja dan Ikhtisar Realisasi Kinerja SKPD dan Laporan Hasil Koordinasi Penyusunan Laporan Capaian Kinerja dan Ikhtisar Realisasi Kinerja SKPD				16 Laporan	16 Laporan	9.485.000,00	9.485.000,00	3.804.800,00	-5.680.200,00	Kab. Purworejo, Kemiri, Semua Kel/Desa	DANA ALOKASI UMUM (DAU)	-	5. Pewujudan tata kelola pemerintahan yang bersih, akuntabel, kapabel, prima, dan transparan 5. Pewujudan tata kelola pemerintahan yang bersih, akuntabel, kapabel, prima, dan transparan			27.000.000,00	KECAMATAN KEMIRI
	7.01.01.2.01.0007	Evaluasi Kinerja Perangkat Daerah																		
			Jumlah Laporan Evaluasi Kinerja Perangkat Daerah				6 Laporan	6 Laporan	7.660.000,00	7.660.000,00	3.080.000,00	-4.580.000,00	Kab. Purworejo, Kemiri, Semua Kel/Desa	DANA ALOKASI UMUM (DAU)	-	5. Pewujudan tata kelola pemerintahan yang bersih, akuntabel, kapabel, prima, dan transparan 5. Pewujudan tata kelola pemerintahan yang bersih, akuntabel, kapabel, prima, dan transparan			16.000.000,00	KECAMATAN KEMIRI
	7.01.01.2.02	Administrasi Keuangan Perangkat Daerah	Persentase Layanan Administrasi Keuangan Perangkat Daerah				100 %	100 %	2.023.245.200,00	2.254.846.174,00	2.241.944.316,00	218.699.116,00			-	5. Pewujudan tata kelola pemerintahan yang bersih, akuntabel, kapabel, prima, dan transparan 5. Pewujudan tata kelola pemerintahan yang bersih, akuntabel, kapabel, prima, dan transparan	Aparatur		2.198.627.366,00	KECAMATAN KEMIRI
	7.01.01.2.02.0001	Penyediaan Gaji dan Tunjangan ASN																		

NO	KODE	URUSAN / BIDANG URUSAN / PROGRAM / KEGIATAN / SUB KEGIATAN	INDIKATOR PROGRAM / KEGIATAN / SUB KEGIATAN	TARGET AKHIR PERIODE RENSTRA OPD	REALISASI CAPAIAN RENJA OPD TAHUN 2023	PRAKIRAAN CAPAIAN TARGET RENJA OPD TAHUN 2024	CAPAIAN KINERJA DAN KERANGKA PENDANAAN										KELOMPOK SASARAN	PRAKIRAAN MAJU RENCANA TAHUN 2026		PERANGKAT DAERAH PENANGGUNG JAWAB	
							TARGET 2025		PAGU INDIKATIF (Rp)			Bertambah/Berkurang (10-12)	LOKASI	SUMBER DANA	PRIORITAS			TARGET	PAGU INDIKATIF (Rp)		
							SEBELUM	SESUDAH	RKPD 2025	APBD 2025	RKPD PERUBAHAN 2025				NASIONAL	DAERAH					
1	2	3	4	5	6	7	8	9	10	11	12	13	14	15	16	17	18	19	20	21	
			Jumlah Orang yang Menerima Gaji dan Tunjangan ASN				21 Orang/bulan	20 Orang/bulan	2.001.262.000,00	2.232.862.974,00	2.236.233.516,00	234.971.516,00	Kab. Purworejo, Kemiri, Semua Kel/Desa	PENDAPATAN ASLI DAERAH (PAD) DANA ALOKASI UMUM (DAU) DAU TAMBAHAN DUKUNGAN PENDANAAN ATAS KEBUJAKAN PENGGAJIAN PEGAWAI PEMERINTAH DENGAN PERJANJIAN KERJA	-	5. Pewujudan tata kelola pemerintahan yang bersih, akuntabel, kapabel, prima, dan transparan 5. Pewujudan tata kelola pemerintahan yang bersih, akuntabel, kapabel, prima, dan transparan			2.170.627.366,00	KECAMATAN KEMIRI	
	7.01.01.2.02.0002	Penyediaan Administrasi Pelaksanaan Tugas ASN																			
			Jumlah Dokumen Hasil Penyediaan Administrasi Pelaksanaan Tugas ASN				1 Dokumen	0 Dokumen	7.811.200,00	7.811.200,00	0,00	-7.811.200,00	Kab. Purworejo, Kemiri, Semua Kel/Desa	DANA ALOKASI UMUM (DAU)	-	5. Pewujudan tata kelola pemerintahan yang bersih, akuntabel, kapabel, prima, dan transparan 5. Pewujudan tata kelola pemerintahan yang bersih, akuntabel, kapabel, prima, dan transparan			6.000.000,00	KECAMATAN KEMIRI	
	7.01.01.2.02.0005	Koordinasi dan Penyusunan Laporan Keuangan Akhir Tahun SKPD																			
			Jumlah Laporan Keuangan Akhir Tahun SKPD dan Laporan Hasil Koordinasi Penyusunan Laporan Keuangan Akhir Tahun SKPD				6 Laporan	6 Laporan	4.172.000,00	4.172.000,00	1.710.800,00	-2.461.200,00	Kab. Purworejo, Kemiri, Semua Kel/Desa	DANA ALOKASI UMUM (DAU)	-	5. Pewujudan tata kelola pemerintahan yang bersih, akuntabel, kapabel, prima, dan transparan 5. Pewujudan tata kelola pemerintahan yang bersih, akuntabel, kapabel, prima, dan transparan			7.000.000,00	KECAMATAN KEMIRI	
	7.01.01.2.02.0007	Koordinasi dan Penyusunan Laporan Keuangan Bulanan/ Triwulanan/ Semesteran SKPD																			
			Jumlah Laporan Keuangan Bulanan/ Triwulanan/ Semesteran SKPD dan Laporan Koordinasi Penyusunan Laporan Keuangan Bulanan/Triwulanan/Semesteran SKPD				26 Laporan	26 Laporan	10.000.000,00	10.000.000,00	4.000.000,00	-6.000.000,00	Kab. Purworejo, Kemiri, Semua Kel/Desa	DANA ALOKASI UMUM (DAU)	-	5. Pewujudan tata kelola pemerintahan yang bersih, akuntabel, kapabel, prima, dan transparan 5. Pewujudan tata kelola pemerintahan yang bersih, akuntabel, kapabel, prima, dan transparan			15.000.000,00	KECAMATAN KEMIRI	
	7.01.01.2.04	Administrasi Pendapatan Daerah Kewenangan Perangkat Daerah	Persentase Layanan Administrasi Pendapatan Daerah Kewenangan Perangkat Daerah				100 %	100 %	1.500.000,00	1.500.000,00	500.000,00	-1.000.000,00			-	5. Pewujudan tata kelola pemerintahan yang bersih, akuntabel, kapabel, prima, dan transparan 5. Pewujudan tata kelola pemerintahan yang bersih, akuntabel, kapabel, prima, dan transparan	Aparatur		2.000.000,00	KECAMATAN KEMIRI	
	7.01.01.2.04.0007	Pelaporan Pengelolaan Retribusi Daerah																			
			Jumlah Laporan Pengelolaan Retribusi Daerah				1 Dokumen	1 Dokumen	1.500.000,00	1.500.000,00	500.000,00	-1.000.000,00	Kab. Purworejo, Kemiri, Semua Kel/Desa	DANA ALOKASI UMUM (DAU)	-	5. Pewujudan tata kelola pemerintahan yang bersih, akuntabel, kapabel, prima, dan transparan 5. Pewujudan tata kelola pemerintahan yang bersih, akuntabel, kapabel, prima, dan transparan			2.000.000,00	KECAMATAN KEMIRI	
	7.01.01.2.06	Administrasi Umum Perangkat Daerah	Persentase Layanan Administrasi Umum Perangkat Daerah				100 %	100 %	130.145.400,00	130.145.400,00	76.587.200,00	-53.558.200,00			-	5. Pewujudan tata kelola pemerintahan yang bersih, akuntabel, kapabel, prima, dan transparan 5. Pewujudan tata kelola pemerintahan yang bersih, akuntabel, kapabel, prima, dan transparan	Aparatur		163.000.000,00	KECAMATAN KEMIRI	
	7.01.01.2.06.0001	Penyediaan Komponen Instalasi Listrik/Penerangan Bangunan Kantor																			
			Jumlah Paket Komponen Instalasi Listrik/Penerangan Bangunan Kantor yang Disediakan				1 Paket	1 Paket	3.878.000,00	3.878.000,00	3.878.000,00	0,00	Kab. Purworejo, Kemiri, Semua Kel/Desa	DANA ALOKASI UMUM (DAU)	-	5. Pewujudan tata kelola pemerintahan yang bersih, akuntabel, kapabel, prima, dan transparan 5. Pewujudan tata kelola pemerintahan yang bersih, akuntabel, kapabel, prima, dan transparan			4.000.000,00	KECAMATAN KEMIRI	
	7.01.01.2.06.0003	Penyediaan Peralatan Rumah Tangga																			
			Jumlah Paket Peralatan Rumah Tangga yang Disediakan				1 Paket	1 Paket	8.001.000,00	8.001.000,00	5.199.000,00	-2.802.000,00	Kab. Purworejo, Kemiri, Semua Kel/Desa	DANA ALOKASI UMUM (DAU)	-	5. Pewujudan tata kelola pemerintahan yang bersih, akuntabel, kapabel, prima, dan transparan 5. Pewujudan tata kelola pemerintahan yang bersih, akuntabel, kapabel, prima, dan transparan			9.000.000,00	KECAMATAN KEMIRI	
	7.01.01.2.06.0004	Penyediaan Bahan Logistik Kantor																			

NO	KODE	URUSAN / BIDANG URUSAN / PROGRAM / KEGIATAN / SUB KEGIATAN	INDIKATOR PROGRAM / KEGIATAN / SUB KEGIATAN	TARGET AKHIR PERIODE RENSTRA OPD	REALISASI CAPAIAN RENJA OPD TAHUN 2023	PRAKIRAAN CAPAIAN TARGET RENJA OPD TAHUN 2024	CAPAIAN KINERJA DAN KERANGKA PENDANAAN										KELOMPOK SASARAN	PRAKIRAAN MAJU RENCANA TAHUN 2026		PERANGKAT DAERAH PENANGGUNG JAWAB	
							TARGET 2025		PAGU INDIKATIF (Rp)			Bertambah/Berkurang (10-12)	LOKASI	SUMBER DANA	PRIORITAS			TARGET	PAGU INDIKATIF (Rp)		
							SEBELUM	SESUDAH	RKPD 2025	APBD 2025	RKPD PERUBAHAN 2025				NASIONAL	DAERAH					
1	2	3	4	5	6	7	8	9	10	11	12	13	14	15	16	17	18	19	20	21	
			Jumlah Paket Bahan Logistik Kantor yang Disediakan				1 Paket	1 Paket	26.204.400,00	26.204.400,00	26.204.400,00	0,00	Kab. Purworejo, Kemiri, Semua Kel/Desa	DANA ALOKASI UMUM (DAU)	-	5. Pewujudan tata kelola pemerintahan yang bersih, akuntabel, kapabel, prima, dan transparan 5. Pewujudan tata kelola pemerintahan yang bersih, akuntabel, kapabel, prima, dan transparan			27.000.000,00	KECAMATAN KEMIRI	
	7.01.01.2.06.0005	Penyediaan Barang Cetakan dan Penggandaan																			
			Jumlah Paket Barang Cetakan dan Penggandaan yang Disediakan				1 Paket	1 Paket	17.760.000,00	17.760.000,00	8.880.000,00	-8.880.000,00	Kab. Purworejo, Kemiri, Semua Kel/Desa	DANA ALOKASI UMUM (DAU)	-	5. Pewujudan tata kelola pemerintahan yang bersih, akuntabel, kapabel, prima, dan transparan 5. Pewujudan tata kelola pemerintahan yang bersih, akuntabel, kapabel, prima, dan transparan			17.000.000,00	KECAMATAN KEMIRI	
	7.01.01.2.06.0007	Penyediaan Bahan/Material																			
			Jumlah Paket Bahan/Material yang Disediakan				2 Paket	2 Paket	15.572.000,00	15.572.000,00	7.784.800,00	-7.787.200,00	Kab. Purworejo, Kemiri, Semua Kel/Desa	DANA ALOKASI UMUM (DAU)	-	5. Pewujudan tata kelola pemerintahan yang bersih, akuntabel, kapabel, prima, dan transparan 5. Pewujudan tata kelola pemerintahan yang bersih, akuntabel, kapabel, prima, dan transparan			16.000.000,00	KECAMATAN KEMIRI	
	7.01.01.2.06.0009	Penyelenggaraan Rapat Koordinasi dan Konsultasi SKPD																			
			Jumlah Laporan Penyelenggaraan Rapat Koordinasi dan Konsultasi SKPD				1 Laporan	1 Laporan	58.730.000,00	58.730.000,00	24.641.000,00	-34.089.000,00	Kab. Purworejo, Kemiri, Semua Kel/Desa	DANA ALOKASI UMUM (DAU)	-	5. Pewujudan tata kelola pemerintahan yang bersih, akuntabel, kapabel, prima, dan transparan 5. Pewujudan tata kelola pemerintahan yang bersih, akuntabel, kapabel, prima, dan transparan			90.000.000,00	KECAMATAN KEMIRI	
	7.01.01.2.08	Penyediaan Jasa Penunjang Urusan Pemerintahan Daerah	Jumlah Laporan Penyediaan Jasa Penunjang Urusan Pemerintahan Daerah				2 Laporan	2 Laporan	59.897.120,00	59.897.120,00	59.897.120,00	0,00			-	5. Pewujudan tata kelola pemerintahan yang bersih, akuntabel, kapabel, prima, dan transparan 5. Pewujudan tata kelola pemerintahan yang bersih, akuntabel, kapabel, prima, dan transparan	Aparatur		60.000.000,00	KECAMATAN KEMIRI	
	7.01.01.2.08.0002	Penyediaan Jasa Komunikasi, Sumber Daya Air dan Listrik																			
			Jumlah Laporan Penyediaan Jasa Komunikasi, Sumber Daya Air dan Listrik yang Disediakan				12 Laporan	12 Laporan	20.003.120,00	20.003.120,00	20.003.120,00	0,00	Kab. Purworejo, Kemiri, Semua Kel/Desa	DANA ALOKASI UMUM (DAU)	-	5. Pewujudan tata kelola pemerintahan yang bersih, akuntabel, kapabel, prima, dan transparan 5. Pewujudan tata kelola pemerintahan yang bersih, akuntabel, kapabel, prima, dan transparan			20.000.000,00	KECAMATAN KEMIRI	
	7.01.01.2.08.0004	Penyediaan Jasa Pelayanan Umum Kantor																			
			Jumlah Laporan Penyediaan Jasa Pelayanan Umum Kantor yang Disediakan				12 Laporan	12 Laporan	39.894.000,00	39.894.000,00	39.894.000,00	0,00	Kab. Purworejo, Kemiri, Semua Kel/Desa	DANA ALOKASI UMUM (DAU)	-	5. Pewujudan tata kelola pemerintahan yang bersih, akuntabel, kapabel, prima, dan transparan 5. Pewujudan tata kelola pemerintahan yang bersih, akuntabel, kapabel, prima, dan transparan			40.000.000,00	KECAMATAN KEMIRI	
	7.01.01.2.09	Pemeliharaan Barang Milik Daerah Penunjang Urusan Pemerintahan Daerah	Barang Milik Daerah (BMD) Penunjang Urusan Pemerintahan Daerah yang Dipelihara				6 Jenis	6 Jenis	414.654.983,00	414.654.983,00	273.734.000,00	-140.920.983,00			-	5. Pewujudan tata kelola pemerintahan yang bersih, akuntabel, kapabel, prima, dan transparan 5. Pewujudan tata kelola pemerintahan yang bersih, akuntabel, kapabel, prima, dan transparan	Aparatur		133.500.000,00	KECAMATAN KEMIRI	
	7.01.01.2.09.0001	Penyediaan Jasa Pemeliharaan, Biaya Pemeliharaan, dan Pajak Kendaraan Perorangan Dinas atau Kendaraan Dinas Jabatan																			
			Jumlah Kendaraan Perorangan Dinas atau Kendaraan Dinas Jabatan yang Dipelihara dan dibayarkan Pajaknya				1 Unit	1 Unit	38.220.000,00	38.220.000,00	38.220.000,00	0,00	Kab. Purworejo, Kemiri, Semua Kel/Desa	DANA ALOKASI UMUM (DAU)	-	5. Pewujudan tata kelola pemerintahan yang bersih, akuntabel, kapabel, prima, dan transparan 5. Pewujudan tata kelola pemerintahan yang bersih, akuntabel, kapabel, prima, dan transparan			40.000.000,00	KECAMATAN KEMIRI	
	7.01.01.2.09.0002	Penyediaan Jasa Pemeliharaan, Biaya Pemeliharaan, Pajak dan Perizinan Kendaraan Dinas Operasional atau Lapangan																			

NO	KODE	URUSAN / BIDANG URUSAN / PROGRAM / KEGIATAN / SUB KEGIATAN	INDIKATOR PROGRAM / KEGIATAN / SUB KEGIATAN	TARGET AKHIR PERIODE RENSTRA OPD	REALISASI CAPAIAN RENJA OPD TAHUN 2023	PRAKIRAAN CAPAIAN TARGET RENJA OPD TAHUN 2024	CAPAIAN KINERJA DAN KERANGKA PENDANAAN										KELOMPOK SASARAN	PRAKIRAAN MAJU RENCANA TAHUN 2026		PERANGKAT DAERAH PENANGGUNG JAWAB
							TARGET 2025		PAGU INDIKATIF (Rp)			Bertambah/Berkurang (10-12)	LOKASI	SUMBER DANA	PRIORITAS			TARGET	PAGU INDIKATIF (Rp)	
							SEBELUM	SESUDAH	RKPD 2025	APBD 2025	RKPD PERUBAHAN 2025				NASIONAL	DAERAH				
1	2	3	4	5	6	7	8	9	10	11	12	13	14	15	16	17	18	19	20	21
			Jumlah Kendaraan Dinas Operasional atau Lapangan yang Dipelihara dan dibayarkan Pajak dan Perizinannya				11 Unit	11 Unit	26.350.000,00	26.350.000,00	26.350.000,00	0,00	Kab. Purworejo, Kemiri, Semua Kel/Desa	DANA ALOKASI UMUM (DAU)	-	5. Pewujudan tata kelola pemerintahan yang bersih, akuntabel, kapabel, prima, dan transparan 5. Pewujudan tata kelola pemerintahan yang bersih, akuntabel, kapabel, prima, dan transparan			28.000.000,00	KECAMATAN KEMIRI
	7.01.01.2.09.0006	Pemeliharaan Peralatan dan Mesin Lainnya																		
			Jumlah Peralatan dan Mesin Lainnya yang Dipelihara				10 Unit	10 Unit	17.650.000,00	17.650.000,00	17.650.000,00	0,00	Kab. Purworejo, Kemiri, Semua Kel/Desa	DANA ALOKASI UMUM (DAU)	-	5. Pewujudan tata kelola pemerintahan yang bersih, akuntabel, kapabel, prima, dan transparan 5. Pewujudan tata kelola pemerintahan yang bersih, akuntabel, kapabel, prima, dan transparan			18.000.000,00	KECAMATAN KEMIRI
	7.01.01.2.09.0009	Pemeliharaan/Rehabilitasi Gedung Kantor dan Bangunan Lainnya																		
			Jumlah Gedung Kantor dan Bangunan Lainnya yang Dipelihara/Direhabilitasi				1 Unit	1 Unit	24.250.000,00	24.250.000,00	24.250.000,00	0,00	Kab. Purworejo, Kemiri, Semua Kel/Desa	DANA ALOKASI UMUM (DAU)	-	5. Pewujudan tata kelola pemerintahan yang bersih, akuntabel, kapabel, prima, dan transparan 5. Pewujudan tata kelola pemerintahan yang bersih, akuntabel, kapabel, prima, dan transparan			25.000.000,00	KECAMATAN KEMIRI
	7.01.01.2.09.0010	Pemeliharaan/Rehabilitasi Sarana dan Prasarana Gedung Kantor atau Bangunan Lainnya																		
			Jumlah Sarana dan Prasarana Gedung Kantor atau Bangunan Lainnya yang Dipelihara/Direhabilitasi				2 Unit	2 Unit	1.220.000,00	1.220.000,00	1.220.000,00	0,00	Kab. Purworejo, Kemiri, Semua Kel/Desa	DANA ALOKASI UMUM (DAU)	-	5. Pewujudan tata kelola pemerintahan yang bersih, akuntabel, kapabel, prima, dan transparan 5. Pewujudan tata kelola pemerintahan yang bersih, akuntabel, kapabel, prima, dan transparan			2.500.000,00	KECAMATAN KEMIRI
	7.01.01.2.09.0011	Pemeliharaan/Rehabilitasi Sarana dan Prasarana Pendukung Gedung Kantor atau Bangunan Lainnya																		
			Jumlah Sarana dan Prasarana Pendukung Gedung Kantor atau Bangunan Lainnya yang Dipelihara/Direhabilitasi				1 Unit	1 Unit	306.964.983,00	306.964.983,00	166.044.000,00	-140.920.983,00	Kab. Purworejo, Kemiri, Semua Kel/Desa	DANA ALOKASI UMUM (DAU)	-	5. Pewujudan tata kelola pemerintahan yang bersih, akuntabel, kapabel, prima, dan transparan 5. Pewujudan tata kelola pemerintahan yang bersih, akuntabel, kapabel, prima, dan transparan			20.000.000,00	KECAMATAN KEMIRI
2.	7.01.02	PROGRAM PENYELENGGARAAN PEMERINTAHAN DAN PELAYANAN PUBLIK	Persentase Penyelenggaraan Pemerintahan dan Pelayanan Publik				100 %	100 %	79.066.800,00	79.066.800,00	40.148.000,00	-11.066.800,00							68.000.000,00	
	7.01.02.2.01	Koordinasi Penyelenggaraan Kegiatan Pemerintahan di Tingkat Kecamatan	Hasil Koordinasi Penyelenggaraan Kegiatan Pemerintahan di Tingkat Kecamatan				1 Dokumen	1 Dokumen	43.900.800,00	43.900.800,00	22.335.200,00	-21.565.600,00			-	5. Pewujudan tata kelola pemerintahan yang bersih, akuntabel, kapabel, prima, dan transparan 5. Pewujudan tata kelola pemerintahan yang bersih, akuntabel, kapabel, prima, dan transparan	Aparatur		40.000.000,00	KECAMATAN KEMIRI
	7.01.02.2.01.0002	Peningkatan Efektifitas Kegiatan Pemerintahan di Tingkat Kecamatan																		
			Jumlah Dokumen Peningkatan Efektifitas Kegiatan Pemerintahan di Tingkat Kecamatan				1 Dokumen	1 Dokumen	43.900.800,00	43.900.800,00	22.335.200,00	-21.565.600,00	Kab. Purworejo, Kemiri, Semua Kel/Desa	DANA ALOKASI UMUM (DAU)	-	5. Pewujudan tata kelola pemerintahan yang bersih, akuntabel, kapabel, prima, dan transparan 5. Pewujudan tata kelola pemerintahan yang bersih, akuntabel, kapabel, prima, dan transparan			40.000.000,00	KECAMATAN KEMIRI
	7.01.02.2.02	Penyelenggaraan Urusan Pemerintahan yang Tidak Dilaksanakan oleh Unit Kerja Perangkat Daerah yang Ada di Kecamatan	Hasil Penyelenggaraan Urusan Pemerintahan yang tidak Dilaksanakan oleh Unit Kerja Perangkat Daerah yang Ada di Kecamatan				2 Dokumen	2 Dokumen	28.652.000,00	28.652.000,00	15.180.800,00	-13.471.200,00			-	5. Pewujudan tata kelola pemerintahan yang bersih, akuntabel, kapabel, prima, dan transparan 5. Pewujudan tata kelola pemerintahan yang bersih, akuntabel, kapabel, prima, dan transparan	Masyarakat		21.000.000,00	KECAMATAN KEMIRI
	7.01.02.2.02.0001	Perencanaan Kegiatan Pelayanan kepada Masyarakat di Kecamatan																		
			Jumlah Dokumen Perencanaan Kegiatan Pelayanan kepada Masyarakat di Kecamatan				3 Dokumen	3 Dokumen	11.125.800,00	11.125.800,00	6.045.200,00	-5.080.600,00	Kab. Purworejo, Kemiri, Semua Kel/Desa	DANA ALOKASI UMUM (DAU)	-	5. Pewujudan tata kelola pemerintahan yang bersih, akuntabel, kapabel, prima, dan transparan 5. Pewujudan tata kelola pemerintahan yang bersih, akuntabel, kapabel, prima, dan transparan			8.000.000,00	KECAMATAN KEMIRI
	7.01.02.2.02.0003	Peningkatan Efektifitas Pelaksanaan Pelayanan kepada Masyarakat di Wilayah Kecamatan																		

NO	KODE	URUSAN / BIDANG URUSAN / PROGRAM / KEGIATAN / SUB KEGIATAN	INDIKATOR PROGRAM / KEGIATAN / SUB KEGIATAN	TARGET AKHIR PERIODE RENSTRA OPD	REALISASI CAPAIAN RENJA OPD TAHUN 2023	PRAKIRAAN CAPAIAN TARGET RENJA OPD TAHUN 2024	CAPAIAN KINERJA DAN KERANGKA PENDANAAN										KELOMPOK SASARAN	PRAKIRAAN MAJU RENCANA TAHUN 2026		PERANGKAT DAERAH PENANGGUNG JAWAB
							TARGET 2025		PAGU INDIKATIF (Rp)			Bertambah/Berkurang (10-12)	LOKASI	SUMBER DANA	PRIORITAS			TARGET	PAGU INDIKATIF (Rp)	
							SEBELUM	SESUDAH	RKPD 2025	APBD 2025	RKPD PERUBAHAN 2025				NASIONAL	DAERAH				
1	2	3	4	5	6	7	8	9	10	11	12	13	14	15	16	17	18	19	20	21
			Jumlah Laporan Peningkatan Efektifitas Pelaksanaan Pelayanan kepada Masyarakat di Wilayah Kecamatan				1 Laporan	1 Laporan	17.526.200,00	17.526.200,00	9.135.600,00	-8.390.600,00	Kab. Purworejo, Kemiri, Semua Kel/Desa	DANA ALOKASI UMUM (DAU)	-	5. Pewujudan tata kelola pemerintahan yang bersih, akuntabel, kapabel, prima, dan transparan 5. Pewujudan tata kelola pemerintahan yang bersih, akuntabel, kapabel, prima, dan transparan			13.000.000,00	KECAMATAN KEMIRI
	7.01.02.2.03	Koordinasi Pemeliharaan Prasarana dan Sarana Pelayanan Umum	Hasil Koordinasi Pemeliharaan Prasarana dan Sarana Pelayanan Umum				1 Dokumen	1 Dokumen	6.514.000,00	6.514.000,00	2.632.000,00	-3.882.000,00			-	5. Pewujudan tata kelola pemerintahan yang bersih, akuntabel, kapabel, prima, dan transparan 5. Pewujudan tata kelola pemerintahan yang bersih, akuntabel, kapabel, prima, dan transparan	Masyarakat		7.000.000,00	KECAMATAN KEMIRI
	7.01.02.2.03.0001	Koordinasi/Sinergi dengan Perangkat Daerah dan/atau Instansi Vertikal yang Terkait dalam Pemeliharaan Sarana dan Prasarana Pelayanan Umum																		
			Jumlah Dokumen Koordinasi/Sinergi dengan Perangkat Daerah dan/atau Instansi Vertikal yang Terkait dalam Pemeliharaan Sarana dan Prasarana Pelayanan Umum				1 Dokumen	1 Dokumen	6.514.000,00	6.514.000,00	2.632.000,00	-3.882.000,00	Kab. Purworejo, Kemiri, Semua Kel/Desa	DANA ALOKASI UMUM (DAU)	-	5. Pewujudan tata kelola pemerintahan yang bersih, akuntabel, kapabel, prima, dan transparan 5. Pewujudan tata kelola pemerintahan yang bersih, akuntabel, kapabel, prima, dan transparan			7.000.000,00	KECAMATAN KEMIRI
3.	7.01.03	PROGRAM PEMBERDAYAAN MASYARAKAT DESA DAN KELURAHAN	Persentase Penyelenggaraan Pemberdayaan Masyarakat Desa/ Kelurahan				100 %	100 %	314.898.600,00	314.898.600,00	180.935.300,00	5.101.400,00							320.000.000,00	
	7.01.03.2.01	Koordinasi Kegiatan Pemberdayaan Desa	Hasil Koordinasi Kegiatan Pemberdayaan Desa				2 Dokumen	2 Dokumen	314.898.600,00	314.898.600,00	180.935.300,00	-133.963.300,00			-	5. Pewujudan tata kelola pemerintahan yang bersih, akuntabel, kapabel, prima, dan transparan 5. Pewujudan tata kelola pemerintahan yang bersih, akuntabel, kapabel, prima, dan transparan	Masyarakat		320.000.000,00	KECAMATAN KEMIRI
	7.01.03.2.01.0001	Peningkatan Partisipasi Masyarakat dalam Forum Musyawarah Perencanaan Pembangunan di Desa																		
			Jumlah Lembaga Kemasyarakatan yang Berpartisipasi dalam Forum Musyawarah Perencanaan Pembangunan di Desa				4 Lembaga Kemasyara katan	4 Lembaga Kemasyara katan	23.350.000,00	23.350.000,00	23.350.000,00	0,00	Kab. Purworejo, Kemiri, Semua Kel/Desa	DANA ALOKASI UMUM (DAU)	-	5. Pewujudan tata kelola pemerintahan yang bersih, akuntabel, kapabel, prima, dan transparan 5. Pewujudan tata kelola pemerintahan yang bersih, akuntabel, kapabel, prima, dan transparan			20.000.000,00	KECAMATAN KEMIRI
	7.01.03.2.01.0003	Peningkatan Efektifitas Kegiatan Pemberdayaan Masyarakat di Wilayah Kecamatan																		
			Jumlah Laporan Peningkatan Efektivitas Kegiatan Pemberdayaan Masyarakat di Wilayah Kecamatan				1 Laporan	1 Laporan	291.548.600,00	291.548.600,00	157.585.300,00	-133.963.300,00	Kab. Purworejo, Kemiri, Semua Kel/Desa	DANA ALOKASI UMUM (DAU)	-	5. Pewujudan tata kelola pemerintahan yang bersih, akuntabel, kapabel, prima, dan transparan 5. Pewujudan tata kelola pemerintahan yang bersih, akuntabel, kapabel, prima, dan transparan			300.000.000,00	KECAMATAN KEMIRI
4.	7.01.04	PROGRAM KOORDINASI KETENTRAMAN DAN KETERTIBAN UMUM	Persentase Penyelenggaraan Koordinasi Ketenteraman dan Keteritban Umum				100 %	100 %	63.623.400,00	63.623.400,00	33.348.800,00	-37.623.400,00							26.000.000,00	
	7.01.04.2.01	Koordinasi Upaya Penyelenggaraan Ketenteraman dan Keteritban Umum	Hasil Koordinasi Upaya Penyelenggaraan Ketenteraman dan Keteritban Umum				3 Dokumen	3 Dokumen	63.623.400,00	63.623.400,00	33.348.800,00	-30.274.600,00			-	5. Pewujudan tata kelola pemerintahan yang bersih, akuntabel, kapabel, prima, dan transparan 5. Pewujudan tata kelola pemerintahan yang bersih, akuntabel, kapabel, prima, dan transparan	Masyarakat		26.000.000,00	KECAMATAN KEMIRI
	7.01.04.2.01.0001	Sinergitas dengan Kepolisian Negara Republik Indonesia, Tentara Nasional Indonesia dan Instansi Vertikal di Wilayah Kecamatan																		
			Jumlah Laporan Hasil Sinergitas dengan Kepolisian Negara Republik Indonesia, Tentara Nasional Indonesia dan Instansi Vertikal di Wilayah Kecamatan				3 Laporan	3 Laporan	42.235.200,00	42.235.200,00	21.112.400,00	-21.122.800,00	Kab. Purworejo, Kemiri, Semua Kel/Desa	DANA ALOKASI UMUM (DAU)	-	5. Pewujudan tata kelola pemerintahan yang bersih, akuntabel, kapabel, prima, dan transparan 5. Pewujudan tata kelola pemerintahan yang bersih, akuntabel, kapabel, prima, dan transparan			13.000.000,00	KECAMATAN KEMIRI
	7.01.04.2.01.0002	Harmonisasi Hubungan dengan Tokoh Agama dan Tokoh Masyarakat																		
			Jumlah Laporan Pelaksanaan Harmonisasi Hubungan dengan Tokoh Agama dan Tokoh Masyarakat				1 Laporan	1 Laporan	21.388.200,00	21.388.200,00	12.236.400,00	-9.151.800,00	Kab. Purworejo, Kemiri, Semua Kel/Desa	DANA ALOKASI UMUM (DAU)	-	5. Pewujudan tata kelola pemerintahan yang bersih, akuntabel, kapabel, prima, dan transparan 5. Pewujudan tata kelola pemerintahan yang bersih, akuntabel, kapabel, prima, dan transparan			13.000.000,00	KECAMATAN KEMIRI

NO	KODE	URUSAN / BIDANG URUSAN / PROGRAM / KEGIATAN / SUB KEGIATAN	INDIKATOR PROGRAM / KEGIATAN / SUB KEGIATAN	TARGET AKHIR PERIODE RENSTRA OPD	REALISASI CAPAIAN RENJA OPD TAHUN 2023	PRAKIRAAN CAPAIAN TARGET RENJA OPD TAHUN 2024	CAPAIAN KINERJA DAN KERANGKA PENDANAAN										KELOMPOK SASARAN	PRAKIRAAN MAJU RENCANA TAHUN 2026		PERANGKAT DAERAH PENANGGUNG JAWAB
							TARGET 2025		PAGU INDIKATIF (Rp)			Bertambah/Berkurang (10-12)	LOKASI	SUMBER DANA	PRIORITAS			TARGET	PAGU INDIKATIF (Rp)	
							SEBELUM	SESUDAH	RKPD 2025	APBD 2025	RKPD PERUBAHAN 2025				NASIONAL	DAERAH				
1	2	3	4	5	6	7	8	9	10	11	12	13	14	15	16	17	18	19	20	21
5.	7.01.05	PROGRAM PENYELENGGARAAN URUSAN PEMERINTAHAN UMUM	Persentase Penyelenggaraan Urusan Pemerintahan Umum				100 %	100 %	46.020.600,00	46.020.600,00	28.184.400,00	-13.020.600,00		15					33.000.000,00	
	7.01.05.2.01	Penyelenggaraan Urusan Pemerintahan Umum Sesuai Penugasan Kepala Daerah	Hasil Penyelenggaraan Urusan Pemerintahan Umum sesuai Penugasan Kepala Daerah				3 Dokumen	3 Dokumen	46.020.600,00	46.020.600,00	28.184.400,00	-17.836.200,00			-	5. Pewujudan tata kelola pemerintahan yang bersih, akuntabel, kapabel, prima, dan transparan 5. Pewujudan tata kelola pemerintahan yang bersih, akuntabel, kapabel, prima, dan transparan	Masyarakat		33.000.000,00	KECAMATAN KEMIRI
	7.01.05.2.01.0001	Pembinaan Wawasan Kebangsaan dan Ketahanan Nasional dalam rangka Memantapkan Pengamalan Pancasila, Pelaksanaan Undang-Undang Dasar Negara Republik Indonesia Tahun 1945, Pelestarian Bhinneka Tunggal Ika serta Pemertahanan dan Pemeliharaan Keutuhan Negara Kesatuan Republik Indonesia																		
			Jumlah Orang yang Mengikuti Pembinaan Wawasan Kebangsaan dan Ketahanan Nasional dalam rangka Memantapkan Pengamalan Pancasila, Pelaksanaan Undang-Uhdang Dasar Negara Republik Indonesia Tahun 1945, Pelestarian Bhinneka Tunggal Ika serta Pemertahanan dan Pemeliharaan Keutuhan Negara Kesatuan Republik Indonesia				100 Orang	100 Orang	18.061.800,00	18.061.800,00	10.433.200,00	-7.628.600,00	Kab. Purworejo, Kemiri, Semua Kel/Desa	DANA ALOKASI UMUM (DAU)	-	5. Pewujudan tata kelola pemerintahan yang bersih, akuntabel, kapabel, prima, dan transparan 5. Pewujudan tata kelola pemerintahan yang bersih, akuntabel, kapabel, prima, dan transparan			13.000.000,00	KECAMATAN KEMIRI
	7.01.05.2.01.0008	Pelaksanaan Tugas Forum Koordinasi Pimpinan di Kecamatan																		
			Jumlah Dokumen Tugas Forum Koordinasi Pimpinan di Kecamatan				1 Dokumen	1 Dokumen	27.958.800,00	27.958.800,00	17.751.200,00	-10.207.600,00	Kab. Purworejo, Kemiri, Semua Kel/Desa	DANA ALOKASI UMUM (DAU)	-	5. Pewujudan tata kelola pemerintahan yang bersih, akuntabel, kapabel, prima, dan transparan 5. Pewujudan tata kelola pemerintahan yang bersih, akuntabel, kapabel, prima, dan transparan			20.000.000,00	KECAMATAN KEMIRI
6.	7.01.06	PROGRAM PEMBINAAN DAN PENGAWASAN PEMERINTAHAN DESA	Persentase Pembinaan dan Pengawasan Pemerintahan Desa				100 %	100 %	190.230.600,00	190.230.600,00	105.830.200,00	-54.230.600,00							136.000.000,00	
	7.01.06.2.01	Fasilitasi, Rekomendasi dan Koordinasi Pembinaan dan Pengawasan Pemerintahan Desa	Hasil Fasilitasi, Rekomendasi, dan Koordinasi Pembinaan dan Pengawasan Pemerintahan Desa				15 Dokumen	17 Dokumen	190.230.600,00	190.230.600,00	105.830.200,00	-84.400.400,00			-	5. Pewujudan tata kelola pemerintahan yang bersih, akuntabel, kapabel, prima, dan transparan 5. Pewujudan tata kelola pemerintahan yang bersih, akuntabel, kapabel, prima, dan transparan	Masyarakat		136.000.000,00	KECAMATAN KEMIRI
	7.01.06.2.01.0001	Fasilitasi Penyusunan Peraturan Desa dan Peraturan Kepala Desa																		
			Jumlah Dokumen yang Difasilitasi dalam rangka Penyusunan Peraturan Desa dan Peraturan Kepala Desa				4 Dokumen	4 Dokumen	8.703.200,00	8.703.200,00	5.199.600,00	-3.503.600,00	Kab. Purworejo, Kemiri, Semua Kel/Desa	DANA ALOKASI UMUM (DAU)	-	5. Pewujudan tata kelola pemerintahan yang bersih, akuntabel, kapabel, prima, dan transparan 5. Pewujudan tata kelola pemerintahan yang bersih, akuntabel, kapabel, prima, dan transparan			13.000.000,00	KECAMATAN KEMIRI
	7.01.06.2.01.0002	Fasilitasi Administrasi Tata Pemerintahan Desa																		
			Jumlah Dokumen yang Difasilitasi dalam rangka Administrasi Tata Pemerintahan Desa				5 Dokumen	5 Dokumen	29.463.200,00	29.463.200,00	14.457.600,00	-15.005.600,00	Kab. Purworejo, Kemiri, Semua Kel/Desa	DANA ALOKASI UMUM (DAU)	-	5. Pewujudan tata kelola pemerintahan yang bersih, akuntabel, kapabel, prima, dan transparan 5. Pewujudan tata kelola pemerintahan yang bersih, akuntabel, kapabel, prima, dan transparan			13.000.000,00	KECAMATAN KEMIRI
	7.01.06.2.01.0003	Fasilitasi Pengelolaan Keuangan Desa dan Pendayagunaan Aset Desa																		
			Jumlah Dokumen yang Difasilitasi dalam rangka Pengelolaan Keuangan Desa dan Pendayagunaan Aset Desa				2 Dokumen	2 Dokumen	49.088.200,00	49.088.200,00	31.550.600,00	-17.537.600,00	Kab. Purworejo, Kemiri, Semua Kel/Desa	DANA ALOKASI UMUM (DAU)	-	5. Pewujudan tata kelola pemerintahan yang bersih, akuntabel, kapabel, prima, dan transparan 5. Pewujudan tata kelola pemerintahan yang bersih, akuntabel, kapabel, prima, dan transparan			13.000.000,00	KECAMATAN KEMIRI
	7.01.06.2.01.0005	Fasilitasi Pelaksanaan Tugas Kepala Desa dan Perangkat Desa																		
			Jumlah Dokumen Fasilitasi dalam rangka Pelaksanaan Tugas Kepala Desa dan Perangkat Desa				1 Dokumen	1 Dokumen	51.103.200,00	51.103.200,00	30.639.600,00	-20.463.600,00	Kab. Purworejo, Kemiri, Semua Kel/Desa	DANA ALOKASI UMUM (DAU)	-	5. Pewujudan tata kelola pemerintahan yang bersih, akuntabel, kapabel, prima, dan transparan 5. Pewujudan tata kelola pemerintahan yang bersih, akuntabel, kapabel, prima, dan transparan			13.000.000,00	KECAMATAN KEMIRI
	7.01.06.2.01.0006	Fasilitasi Pelaksanaan Pemilihan Kepala Desa																		

NO	KODE	URUSAN / BIDANG URUSAN / PROGRAM / KEGIATAN / SUB KEGIATAN	INDIKATOR PROGRAM / KEGIATAN / SUB KEGIATAN	TARGET AKHIR PERIODE RENSTRA OPD	REALISASI CAPAIAN RENJA OPD TAHUN 2023	PRAKIRAAN CAPAIAN TARGET RENJA OPD TAHUN 2024	CAPAIAN KINERJA DAN KERANGKA PENDANAAN										KELOMPOK SASARAN	PRAKIRAAN MAJU RENCANA TAHUN 2026		PERANGKAT DAERAH PENANGGUNG JAWAB	
							TARGET 2025		PAGU INDIKATIF (Rp)					Bertambah/Berkurang (10-12)	LOKASI	SUMBER DANA		PRIORITAS			TARGET
							SEBELUM	SESUDAH	RKPD 2025		APBD 2025	RKPD PERUBAHAN 2025	NASIONAL					DAERAH			
1	2	3	4	5	6	7	8	9	10	11	12	13	14	15	16	17	18	19	20	21	
			Jumlah Dokumen Fasilitasi dalam rangka Pelaksanaan Pemilihan Kepala Desa				1 Dokumen	0 Dokumen	0,00	0,00	0,00	0,00	Kab. Purworejo, Kemiri, Semua Kel/Desa	DANA ALOKASI UMUM (DAU)	-	5. Pewujudan tata kelola pemerintahan yang bersih, akuntabel, kapabel, prima, dan transparan 5. Pewujudan tata kelola pemerintahan yang bersih, akuntabel, kapabel, prima, dan transparan			27.000.000,00	KECAMATAN KEMIRI	
	7.01.06.2.01.0007	Fasilitasi Pelaksanaan Tugas dan Fungsi Badan Permusyawaratan Desa																			
			Jumlah Dokumen Fasilitasi dalam rangka Pelaksanaan Tugas dan Fungsi Badan Permusyawaratan Desa				1 Dokumen	0 Dokumen	8.743.200,00	8.743.200,00	0,00	-8.743.200,00	Kab. Purworejo, Kemiri, Semua Kel/Desa	DANA ALOKASI UMUM (DAU)	-	5. Pewujudan tata kelola pemerintahan yang bersih, akuntabel, kapabel, prima, dan transparan 5. Pewujudan tata kelola pemerintahan yang bersih, akuntabel, kapabel, prima, dan transparan			13.000.000,00	KECAMATAN KEMIRI	
	7.01.06.2.01.0008	Rekomendasi Pengangkatan dan Pemberhentian Perangkat Desa																			
			Jumlah Dokumen Rekomendasi Pengangkatan dan Pemberhentian Perangkat Desa				1 Dokumen	1 Dokumen	10.263.200,00	10.263.200,00	4.131.600,00	-6.131.600,00	Kab. Purworejo, Kemiri, Semua Kel/Desa	DANA ALOKASI UMUM (DAU)	-	5. Pewujudan tata kelola pemerintahan yang bersih, akuntabel, kapabel, prima, dan transparan 5. Pewujudan tata kelola pemerintahan yang bersih, akuntabel, kapabel, prima, dan transparan			13.000.000,00	KECAMATAN KEMIRI	
	7.01.06.2.01.0013	Fasilitasi Penyusunan Perencanaan Pembangunan Partisipatif																			
			Jumlah Dokumen Fasilitasi dalam rangka Perencanaan Pembangunan Partisipatif				1 Dokumen	1 Dokumen	17.183.200,00	17.183.200,00	10.287.600,00	-6.895.600,00	Kab. Purworejo, Kemiri, Semua Kel/Desa	DANA ALOKASI UMUM (DAU)	-	5. Pewujudan tata kelola pemerintahan yang bersih, akuntabel, kapabel, prima, dan transparan 5. Pewujudan tata kelola pemerintahan yang bersih, akuntabel, kapabel, prima, dan transparan			18.000.000,00	KECAMATAN KEMIRI	
	7.01.06.2.01.0016	Fasilitasi Penyusunan Program dan Pelaksanaan Pemberdayaan Masyarakat Desa																			
			Jumlah Dokumen Fasilitasi dalam rangka Program dan Pelaksanaan Pemberdayaan Masyarakat Desa				2 Dokumen	2 Dokumen	15.683.200,00	15.683.200,00	9.563.600,00	-6.119.600,00	Kab. Purworejo, Kemiri, Semua Kel/Desa	DANA ALOKASI UMUM (DAU)	-	5. Pewujudan tata kelola pemerintahan yang bersih, akuntabel, kapabel, prima, dan transparan 5. Pewujudan tata kelola pemerintahan yang bersih, akuntabel, kapabel, prima, dan transparan			13.000.000,00	KECAMATAN KEMIRI	
		KECAMATAN BRUNO																			
	7	UNSUR KEWILAYAHAN							2.766.186.610,00	2.728.362.542,00	2.493.582.093,00	-272.604.517,00							3.161.642.766,00		
	7.01	KECAMATAN							2.766.186.610,00	2.728.362.542,00	2.493.582.093,00	-272.604.517,00							3.161.642.766,00		
1.	7.01.01	PROGRAM PENUNJANG URUSAN PEMERINTAHAN DAERAH KABUPATEN/KOTA	Persentase Pelaksanaan Penunjang Urusan Pemerintahan Daerah Kabupaten				100 %	100 %	2.327.506.310,00	2.289.682.242,00	2.271.576.193,00	317.065.506,00							2.644.571.816,00		
	7.01.01.2.01	Perencanaan, Penganggaran, dan Evaluasi Kinerja Perangkat Daerah	Jumlah Dokumen Perencanaan, Penganggaran, dan Evaluasi Kinerja Perangkat Daerah				7 Dokumen	7 Dokumen	45.715.400,00	45.715.400,00	20.610.400,00	-25.105.000,00			-	5. Pewujudan tata kelola pemerintahan yang bersih, akuntabel, kapabel, prima, dan transparan 5. Pewujudan tata kelola pemerintahan yang bersih, akuntabel, kapabel, prima, dan transparan	Aparatur		51.236.790,00	KECAMATAN BRUNO	
	7.01.01.2.01.0001	Penyusunan Dokumen Perencanaan Perangkat Daerah																			
			Jumlah Dokumen Perencanaan Perangkat Daerah				15 Dokumen	15 Dokumen	28.144.400,00	28.144.400,00	13.539.400,00	-14.605.000,00	Kab. Purworejo, Bruno, Semua Kel/Desa	DANA ALOKASI UMUM (DAU)	-	5. Pewujudan tata kelola pemerintahan yang bersih, akuntabel, kapabel, prima, dan transparan 5. Pewujudan tata kelola pemerintahan yang bersih, akuntabel, kapabel, prima, dan transparan			31.001.190,00	KECAMATAN BRUNO	
	7.01.01.2.01.0002	Koordinasi dan Penyusunan Dokumen RKA-SKPD																			
			Jumlah Dokumen RKA-SKPD dan Laporan Hasil Koordinasi Penyusunan Dokumen RKA-SKPD				1 Dokumen	1 Dokumen	2.000.000,00	2.000.000,00	750.000,00	-1.250.000,00	Kab. Purworejo, Bruno, Semua Kel/Desa	DANA ALOKASI UMUM (DAU)	-	5. Pewujudan tata kelola pemerintahan yang bersih, akuntabel, kapabel, prima, dan transparan 5. Pewujudan tata kelola pemerintahan yang bersih, akuntabel, kapabel, prima, dan transparan			2.860.000,00	KECAMATAN BRUNO	
	7.01.01.2.01.0003	Koordinasi dan Penyusunan Dokumen Perubahan RKA-SKPD																			

NO	KODE	URUSAN / BIDANG URUSAN / PROGRAM / KEGIATAN / SUB KEGIATAN	INDIKATOR PROGRAM / KEGIATAN / SUB KEGIATAN	TARGET AKHIR PERIODE RENSTRA OPD	REALISASI CAPAIAN RENJA OPD TAHUN 2023	PRAKIRAAN CAPAIAN TARGET RENJA OPD TAHUN 2024	CAPAIAN KINERJA DAN KERANGKA PENDANAAN										KELOMPOK SASARAN	PRAKIRAAN MAJU RENCANA TAHUN 2026		PERANGKAT DAERAH PENANGGUNG JAWAB	
							TARGET 2025		PAGU INDIKATIF (Rp)			Bertambah/Berkurang (10-12)	LOKASI	SUMBER DANA	PRIORITAS			TARGET	PAGU INDIKATIF (Rp)		
							SEBELUM	SESUDAH	RKPD 2025	APBD 2025	RKPD PERUBAHAN 2025				NASIONAL	DAERAH					
1	2	3	4	5	6	7	8	9	10	11	12	13	14	15	16	17	18	19	20	21	
			Jumlah Dokumen Perubahan RKA-SKPD dan Laporan Hasil Koordinasi Penyusunan Dokumen Perubahan RKA-SKPD				1 Dokumen	1 Dokumen	2.000.000,00	2.000.000,00	750.000,00	-1.250.000,00	Kab. Purworejo, Bruno, Semua Kel/Desa	DANA ALOKASI UMUM (DAU)	-	5. Pewujudan tata kelola pemerintahan yang bersih, akuntabel, kapabel, prima, dan transparan 5. Pewujudan tata kelola pemerintahan yang bersih, akuntabel, kapabel, prima, dan transparan			2.255.000,00	KECAMATAN BRUNO	
	7.01.01.2.01.0004	Koordinasi dan Penyusunan DPA-SKPD																			
			Jumlah Dokumen DPA-SKPD dan Laporan Hasil Koordinasi Penyusunan Dokumen DPA-SKPD				1 Dokumen	1 Dokumen	1.875.000,00	1.875.000,00	750.000,00	-1.125.000,00	Kab. Purworejo, Bruno, Semua Kel/Desa	DANA ALOKASI UMUM (DAU)	-	5. Pewujudan tata kelola pemerintahan yang bersih, akuntabel, kapabel, prima, dan transparan 5. Pewujudan tata kelola pemerintahan yang bersih, akuntabel, kapabel, prima, dan transparan			2.117.500,00	KECAMATAN BRUNO	
	7.01.01.2.01.0005	Koordinasi dan Penyusunan Perubahan DPA- SKPD																			
			Jumlah Dokumen Perubahan DPA-SKPD dan Laporan Hasil Koordinasi Penyusunan Dokumen Perubahan DPA-SKPD				1 Dokumen	1 Dokumen	1.875.000,00	1.875.000,00	750.000,00	-1.125.000,00	Kab. Purworejo, Bruno, Semua Kel/Desa	DANA ALOKASI UMUM (DAU)	-	5. Pewujudan tata kelola pemerintahan yang bersih, akuntabel, kapabel, prima, dan transparan 5. Pewujudan tata kelola pemerintahan yang bersih, akuntabel, kapabel, prima, dan transparan			2.117.500,00	KECAMATAN BRUNO	
	7.01.01.2.01.0006	Koordinasi dan Penyusunan Laporan Capaian Kinerja dan Ikhtisar Realisasi Kinerja SKPD																			
			Jumlah Laporan Capaian Kinerja dan Ikhtisar Realisasi Kinerja SKPD dan Laporan Hasil Koordinasi Penyusunan Laporan Capaian Kinerja dan Ikhtisar Realisasi Kinerja SKPD				16 Laporan	16 Laporan	4.875.000,00	4.875.000,00	2.000.000,00	-2.875.000,00	Kab. Purworejo, Bruno, Semua Kel/Desa	DANA ALOKASI UMUM (DAU)	-	5. Pewujudan tata kelola pemerintahan yang bersih, akuntabel, kapabel, prima, dan transparan 5. Pewujudan tata kelola pemerintahan yang bersih, akuntabel, kapabel, prima, dan transparan			5.445.000,00	KECAMATAN BRUNO	
	7.01.01.2.01.0007	Evaluasi Kinerja Perangkat Daerah																			
			Jumlah Laporan Evaluasi Kinerja Perangkat Daerah				6 Laporan	6 Laporan	4.946.000,00	4.946.000,00	2.071.000,00	-2.875.000,00	Kab. Purworejo, Bruno, Semua Kel/Desa	DANA ALOKASI UMUM (DAU)	-	5. Pewujudan tata kelola pemerintahan yang bersih, akuntabel, kapabel, prima, dan transparan 5. Pewujudan tata kelola pemerintahan yang bersih, akuntabel, kapabel, prima, dan transparan			5.440.600,00	KECAMATAN BRUNO	
	7.01.01.2.02	Administrasi Keuangan Perangkat Daerah	Persentase Layanan Administrasi Keuangan Perangkat				100 %	100 %	1.973.940.400,00	1.936.116.332,00	2.004.669.633,00	30.729.233,00			-	5. Pewujudan tata kelola pemerintahan yang bersih, akuntabel, kapabel, prima, dan transparan 5. Pewujudan tata kelola pemerintahan yang bersih, akuntabel, kapabel, prima, dan transparan	Aparatur		2.209.265.172,00	KECAMATAN BRUNO	
	7.01.01.2.02.0001	Penyediaan Gaji dan Tunjangan ASN																			
			Jumlah Orang yang Menerima Gaji dan Tunjangan ASN				19 Orang/bulan	19 Orang/bulan	1.963.087.000,00	1.925.262.932,00	2.000.191.233,00	37.104.233,00	Kab. Purworejo, Bruno, Semua Kel/Desa	PENDAPATAN ASLI DAERAH (PAD) DANA ALOKASI UMUM (DAU) DAU TAMBAHAN DUKUNGAN PENDANAAN ATAS KEBIJAKAN PENGGAJIAN PEGAWAI PEMERINTAH DENGAN PERJANJIAN KERJA	-	5. Pewujudan tata kelola pemerintahan yang bersih, akuntabel, kapabel, prima, dan transparan 5. Pewujudan tata kelola pemerintahan yang bersih, akuntabel, kapabel, prima, dan transparan			2.197.257.902,00	KECAMATAN BRUNO	
	7.01.01.2.02.0005	Koordinasi dan Penyusunan Laporan Keuangan Akhir Tahun SKPD																			
			Jumlah Laporan Keuangan Akhir Tahun SKPD dan Laporan Hasil Koordinasi Penyusunan Laporan Keuangan Akhir Tahun SKPD				6 Laporan	6 Laporan	2.725.000,00	2.725.000,00	1.100.000,00	-1.625.000,00	Kab. Purworejo, Bruno, Semua Kel/Desa	DANA ALOKASI UMUM (DAU)	-	5. Pewujudan tata kelola pemerintahan yang bersih, akuntabel, kapabel, prima, dan transparan 5. Pewujudan tata kelola pemerintahan yang bersih, akuntabel, kapabel, prima, dan transparan			2.997.500,00	KECAMATAN BRUNO	
	7.01.01.2.02.0007	Koordinasi dan Penyusunan Laporan Keuangan Bulanan/ Triwulanan/ Semesteran SKPD																			
			Jumlah Laporan Keuangan Bulanan/ Triwulanan/ Semesteran SKPD dan Laporan Koordinasi Penyusunan Laporan Keuangan Bulanan/Triwulanan/Semesteran SKPD				26 Laporan	26 Laporan	8.128.400,00	8.128.400,00	3.378.400,00	-4.750.000,00	Kab. Purworejo, Bruno, Semua Kel/Desa	DANA ALOKASI UMUM (DAU)	-	5. Pewujudan tata kelola pemerintahan yang bersih, akuntabel, kapabel, prima, dan transparan 5. Pewujudan tata kelola pemerintahan yang bersih, akuntabel, kapabel, prima, dan transparan			9.009.770,00	KECAMATAN BRUNO	

NO	KODE	URUSAN / BIDANG URUSAN / PROGRAM / KEGIATAN / SUB KEGIATAN	INDIKATOR PROGRAM / KEGIATAN / SUB KEGIATAN	TARGET AKHIR PERIODE RENSTRA OPD	REALISASI CAPAIAN RENJA OPD TAHUN 2023	PRAKIRAAN CAPAIAN TARGET RENJA OPD TAHUN 2024	CAPAIAN KINERJA DAN KERANGKA PENDANAAN										KELOMPOK SASARAN	PRAKIRAAN MAJU RENCANA TAHUN 2026		PERANGKAT DAERAH PENANGGUNG JAWAB	
							TARGET 2025		PAGU INDIKATIF (Rp)					Bertambah/Berkurang (10-12)	LOKASI	SUMBER DANA		PRIORITAS			TARGET
							SEBELUM	SESUDAH	RKPD 2025		APBD 2025	RKPD PERUBAHAN 2025	NASIONAL					DAERAH			
1	2	3	4	5	6	7	8	9	10	11	12	13	14	15	16	17	18	19	20	21	
	7.01.01.2.04	Administrasi Pendapatan Daerah Kewenangan Perangkat Daerah	Persentase Layanan Administrasi Pendapatan Daerah Kewenangan Perangkat Daerah				100 %	100 %	2.125.000,00	2.125.000,00	875.000,00	-1.250.000,00			-	5. Pewujudan tata kelola pemerintahan yang bersih, akuntabel, kapabel, prima, dan transparan 5. Pewujudan tata kelola pemerintahan yang bersih, akuntabel, kapabel, prima, dan transparan	Aparatur		2.392.500,00	KECAMATAN BRUNO	
	7.01.01.2.04.0007	Pelaporan Pengelolaan Retribusi Daerah																			
			Jumlah Laporan Pengelolaan Retribusi Daerah				1 Dokumen	1 Dokumen	2.125.000,00	2.125.000,00	875.000,00	-1.250.000,00	Kab. Purworejo, Bruno, Semua Kel/Desa	DANA ALOKASI UMUM (DAU)	-	5. Pewujudan tata kelola pemerintahan yang bersih, akuntabel, kapabel, prima, dan transparan 5. Pewujudan tata kelola pemerintahan yang bersih, akuntabel, kapabel, prima, dan transparan			2.392.500,00	KECAMATAN BRUNO	
	7.01.01.2.05	Administrasi Kepegawaian Perangkat Daerah	Persentase Layanan Administrasi Kepegawaian Perangkat Daerah				100 %	100 %	4.875.000,00	4.875.000,00	1.875.000,00	-3.000.000,00			-	5. Pewujudan tata kelola pemerintahan yang bersih, akuntabel, kapabel, prima, dan transparan 5. Pewujudan tata kelola pemerintahan yang bersih, akuntabel, kapabel, prima, dan transparan	Aparatur		6.006.000,00	KECAMATAN BRUNO	
	7.01.01.2.05.0005	Monitoring, Evaluasi, dan Penilaian Kinerja Pegawai																			
			Jumlah Dokumen Monitoring, Evaluasi, dan Penilaian Kinerja Pegawai				12 Dokumen	12 Dokumen	4.875.000,00	4.875.000,00	1.875.000,00	-3.000.000,00	Kab. Purworejo, Bruno, Semua Kel/Desa	DANA ALOKASI UMUM (DAU)	-	5. Pewujudan tata kelola pemerintahan yang bersih, akuntabel, kapabel, prima, dan transparan 5. Pewujudan tata kelola pemerintahan yang bersih, akuntabel, kapabel, prima, dan transparan			6.006.000,00	KECAMATAN BRUNO	
	7.01.01.2.06	Administrasi Umum Perangkat Daerah	Persentase Layanan Administrasi Umum Perangkat Daerah				100 %	100 %	136.893.450,00	136.893.450,00	79.589.100,00	-57.304.350,00			-	5. Pewujudan tata kelola pemerintahan yang bersih, akuntabel, kapabel, prima, dan transparan 5. Pewujudan tata kelola pemerintahan yang bersih, akuntabel, kapabel, prima, dan transparan	Aparatur		150.711.110,00	KECAMATAN BRUNO	
	7.01.01.2.06.0001	Penyediaan Komponen Instalasi Listrik/Penerangan Bangunan Kantor																			
			Jumlah Paket Komponen Instalasi Listrik/Penerangan Bangunan Kantor yang Disediakan				4 Paket	4 Paket	10.020.000,00	10.020.000,00	10.020.000,00	0,00	Kab. Purworejo, Bruno, Semua Kel/Desa	DANA ALOKASI UMUM (DAU)	-	5. Pewujudan tata kelola pemerintahan yang bersih, akuntabel, kapabel, prima, dan transparan 5. Pewujudan tata kelola pemerintahan yang bersih, akuntabel, kapabel, prima, dan transparan			11.037.070,00	KECAMATAN BRUNO	
	7.01.01.2.06.0003	Penyediaan Peralatan Rumah Tangga																			
			Jumlah Paket Peralatan Rumah Tangga yang Disediakan				3 Paket	3 Paket	9.858.000,00	9.858.000,00	6.955.000,00	-2.903.000,00	Kab. Purworejo, Bruno, Semua Kel/Desa	DANA ALOKASI UMUM (DAU)	-	5. Pewujudan tata kelola pemerintahan yang bersih, akuntabel, kapabel, prima, dan transparan 5. Pewujudan tata kelola pemerintahan yang bersih, akuntabel, kapabel, prima, dan transparan			10.854.470,00	KECAMATAN BRUNO	
	7.01.01.2.06.0004	Penyediaan Bahan Logistik Kantor																			
			Jumlah Paket Bahan Logistik Kantor yang Disediakan				12 Paket	12 Paket	24.085.950,00	24.085.950,00	22.080.600,00	-2.005.350,00	Kab. Purworejo, Bruno, Semua Kel/Desa	DANA ALOKASI UMUM (DAU)	-	5. Pewujudan tata kelola pemerintahan yang bersih, akuntabel, kapabel, prima, dan transparan 5. Pewujudan tata kelola pemerintahan yang bersih, akuntabel, kapabel, prima, dan transparan			26.495.700,00	KECAMATAN BRUNO	
	7.01.01.2.06.0005	Penyediaan Barang Cetakan dan Penggandaan																			
			Jumlah Paket Barang Cetakan dan Penggandaan yang Disediakan				6 Paket	6 Paket	9.657.500,00	9.657.500,00	4.828.500,00	-4.829.000,00	Kab. Purworejo, Bruno, Semua Kel/Desa	DANA ALOKASI UMUM (DAU)	-	5. Pewujudan tata kelola pemerintahan yang bersih, akuntabel, kapabel, prima, dan transparan 5. Pewujudan tata kelola pemerintahan yang bersih, akuntabel, kapabel, prima, dan transparan			10.623.250,00	KECAMATAN BRUNO	
	7.01.01.2.06.0007	Penyediaan Bahan/Material																			

NO	KODE	URUSAN / BIDANG URUSAN / PROGRAM / KEGIATAN / SUB KEGIATAN	INDIKATOR PROGRAM / KEGIATAN / SUB KEGIATAN	TARGET AKHIR PERIODE RENSTRA OPD	REALISASI CAPAIAN RENJA OPD TAHUN 2023	PRAKIRAAN CAPAIAN TARGET RENJA OPD TAHUN 2024	CAPAIAN KINERJA DAN KERANGKA PENDANAAN										KELOMPOK SASARAN	PRAKIRAAN MAJU RENCANA TAHUN 2026		PERANGKAT DAERAH PENANGGUNG JAWAB	
							TARGET 2025		PAGU INDIKATIF (Rp)			Bertambah/Berkurang (10-12)	LOKASI	SUMBER DANA	PRIORITAS			TARGET	PAGU INDIKATIF (Rp)		
							SEBELUM	SESUDAH	RKPD 2025	APBD 2025	RKPD PERUBAHAN 2025				NASIONAL	DAERAH					
1	2	3	4	5	6	7	8	9	10	11	12	13	14	15	16	17	18	19	20	21	
			Jumlah Paket Bahan/Material yang Disediakan				12 Paket	12 Paket	19.070.000,00	19.070.000,00	9.534.000,00	-9.536.000,00	Kab. Purworejo, Bruno, Semua Kel/Desa	DANA ALOKASI UMUM (DAU)	-	5. Pewujudan tata kelola pemerintahan yang bersih, akuntabel, kapabel, prima, dan transparan 5. Pewujudan tata kelola pemerintahan yang bersih, akuntabel, kapabel, prima, dan transparan			20.977.550,00	KECAMATAN BRUNO	
	7.01.01.2.06.0008	Fasilitasi Kunjungan Tamu																			
			Jumlah Laporan Fasilitasi Kunjungan Tamu				12 Laporan	12 Laporan	9.000.000,00	9.000.000,00	1.500.000,00	-7.500.000,00	Kab. Purworejo, Bruno, Semua Kel/Desa	DANA ALOKASI UMUM (DAU)	-	5. Pewujudan tata kelola pemerintahan yang bersih, akuntabel, kapabel, prima, dan transparan 5. Pewujudan tata kelola pemerintahan yang bersih, akuntabel, kapabel, prima, dan transparan			9.900.000,00	KECAMATAN BRUNO	
	7.01.01.2.06.0009	Penyelenggaraan Rapat Koordinasi dan Konsultasi SKPD																			
			Jumlah Laporan Penyelenggaraan Rapat Koordinasi dan Konsultasi SKPD				12 Laporan	12 Laporan	49.990.000,00	49.990.000,00	22.075.000,00	-27.915.000,00	Kab. Purworejo, Bruno, Semua Kel/Desa	DANA ALOKASI UMUM (DAU)	-	5. Pewujudan tata kelola pemerintahan yang bersih, akuntabel, kapabel, prima, dan transparan 5. Pewujudan tata kelola pemerintahan yang bersih, akuntabel, kapabel, prima, dan transparan			54.992.520,00	KECAMATAN BRUNO	
	7.01.01.2.06.0010	Penatausahaan Arsip Dinamis pada SKPD																			
			Jumlah Dokumen Penatausahaan Arsip Dinamis pada SKPD				5 Dokumen	5 Dokumen	5.212.000,00	5.212.000,00	2.596.000,00	-2.616.000,00	Kab. Purworejo, Bruno, Semua Kel/Desa	DANA ALOKASI UMUM (DAU)	-	5. Pewujudan tata kelola pemerintahan yang bersih, akuntabel, kapabel, prima, dan transparan 5. Pewujudan tata kelola pemerintahan yang bersih, akuntabel, kapabel, prima, dan transparan			5.830.550,00	KECAMATAN BRUNO	
	7.01.01.2.07	Pengadaan Barang Milik Daerah Penunjang Urusan Pemerintah Daerah	Barang Milik Daerah (BMD) Penunjang Urusan Pemerintah Daerah yang Diadakan				2 Jenis	0 Jenis	0,00	0,00	0,00	0,00			-	5. Pewujudan tata kelola pemerintahan yang bersih, akuntabel, kapabel, prima, dan transparan 5. Pewujudan tata kelola pemerintahan yang bersih, akuntabel, kapabel, prima, dan transparan	Aparatur		50.543.570,00	KECAMATAN BRUNO	
	7.01.01.2.07.0005	Pengadaan Mebel																			
			Jumlah Paket Mebel yang Disediakan				3 Unit	0 Unit	0,00	0,00	0,00	0,00	Kab. Purworejo, Bruno, Semua Kel/Desa	DANA ALOKASI UMUM (DAU)	-	5. Pewujudan tata kelola pemerintahan yang bersih, akuntabel, kapabel, prima, dan transparan 5. Pewujudan tata kelola pemerintahan yang bersih, akuntabel, kapabel, prima, dan transparan			21.461.550,00	KECAMATAN BRUNO	
	7.01.01.2.07.0006	Pengadaan Peralatan dan Mesin Lainnya																			
			Jumlah Unit Peralatan dan Mesin Lainnya yang Disediakan				4 Unit	0 Unit	0,00	0,00	0,00	0,00	Kab. Purworejo, Bruno, Semua Kel/Desa	DANA ALOKASI UMUM (DAU)	-	5. Pewujudan tata kelola pemerintahan yang bersih, akuntabel, kapabel, prima, dan transparan 5. Pewujudan tata kelola pemerintahan yang bersih, akuntabel, kapabel, prima, dan transparan			29.082.020,00	KECAMATAN BRUNO	
	7.01.01.2.08	Penyediaan Jasa Penunjang Urusan Pemerintahan Daerah	Jumlah Laporan Penyediaan Jasa Penunjang Urusan Pemerintahan				2 Laporan	2 Laporan	54.117.060,00	54.117.060,00	54.117.060,00	0,00			-	5. Pewujudan tata kelola pemerintahan yang bersih, akuntabel, kapabel, prima, dan transparan 5. Pewujudan tata kelola pemerintahan yang bersih, akuntabel, kapabel, prima, dan transparan	Aparatur		58.729.674,00	KECAMATAN BRUNO	
	7.01.01.2.08.0002	Penyediaan Jasa Komunikasi, Sumber Daya Air dan Listrik																			
			Jumlah Laporan Penyediaan Jasa Komunikasi, Sumber Daya Air dan Listrik yang Disediakan				12 Laporan	12 Laporan	16.047.060,00	16.047.060,00	16.047.060,00	0,00	Kab. Purworejo, Bruno, Semua Kel/Desa	DANA ALOKASI UMUM (DAU)	-	5. Pewujudan tata kelola pemerintahan yang bersih, akuntabel, kapabel, prima, dan transparan 5. Pewujudan tata kelola pemerintahan yang bersih, akuntabel, kapabel, prima, dan transparan			17.624.874,00	KECAMATAN BRUNO	
	7.01.01.2.08.0004	Penyediaan Jasa Pelayanan Umum Kantor																			

NO	KODE	URUSAN / BIDANG URUSAN / PROGRAM / KEGIATAN / SUB KEGIATAN	INDIKATOR PROGRAM / KEGIATAN / SUB KEGIATAN	TARGET AKHIR PERIODE RENSTRA OPD	REALISASI CAPAIAN RENJA OPD TAHUN 2023	PRAKIRAAN CAPAIAN TARGET RENJA OPD TAHUN 2024	CAPAIAN KINERJA DAN KERANGKA PENDANAAN										KELOMPOK SASARAN	PRAKIRAAN MAJU RENCANA TAHUN 2026		PERANGKAT DAERAH PENANGGUNG JAWAB
							TARGET 2025		PAGU INDIKATIF (Rp)			Bertambah/Berkurang (10-12)	LOKASI	SUMBER DANA	PRIORITAS			TARGET	PAGU INDIKATIF (Rp)	
							SEBELUM	SESUDAH	RKPD 2025	APBD 2025	RKPD PERUBAHAN 2025				NASIONAL	DAERAH				
1	2	3	4	5	6	7	8	9	10	11	12	13	14	15	16	17	18	19	20	21
			Jumlah Laporan Penyediaan Jasa Pelayanan Umum Kantor yang Disediakan				12 Laporan	12 Laporan	38.070.000,00	38.070.000,00	38.070.000,00	0,00	Kab. Purworejo, Bruno, Semua Kel/Desa	DANA ALOKASI UMUM (DAU)	-	5. Pewujudan tata kelola pemerintahan yang bersih, akuntabel, kapabel, prima, dan transparan 5. Pewujudan tata kelola pemerintahan yang bersih, akuntabel, kapabel, prima, dan transparan			41.104.800,00	KECAMATAN BRUNO
	7.01.01.2.09	Pemeliharaan Barang Milik Daerah Penunjang Urusan Pemerintahan Daerah	Barang Milik Daerah (BMD) Penunjang Urusan Pemerintahan Daerah yang Dipelihara				5 Jenis	5 Jenis	109.840.000,00	109.840.000,00	109.840.000,00	0,00			-	5. Pewujudan tata kelola pemerintahan yang bersih, akuntabel, kapabel, prima, dan transparan 5. Pewujudan tata kelola pemerintahan yang bersih, akuntabel, kapabel, prima, dan transparan	Aparatur		115.687.000,00	KECAMATAN BRUNO
	7.01.01.2.09.0001	Penyediaan Jasa Pemeliharaan, Biaya Pemeliharaan, dan Pajak Kendaraan Perorangan Dinas atau Kendaraan Dinas Jabatan																		
			Jumlah Kendaraan Perorangan Dinas atau Kendaraan Dinas Jabatan yang Dipelihara dan dibayarkan Pajaknya				1 Unit	1 Unit	38.220.000,00	38.220.000,00	38.220.000,00	0,00	Kab. Purworejo, Bruno, Semua Kel/Desa	DANA ALOKASI UMUM (DAU)	-	5. Pewujudan tata kelola pemerintahan yang bersih, akuntabel, kapabel, prima, dan transparan 5. Pewujudan tata kelola pemerintahan yang bersih, akuntabel, kapabel, prima, dan transparan			38.368.000,00	KECAMATAN BRUNO
	7.01.01.2.09.0002	Penyediaan Jasa Pemeliharaan, Biaya Pemeliharaan, Pajak dan Perizinan Kendaraan Dinas Operasional atau Lapangan																		
			Jumlah Kendaraan Dinas Operasional atau Lapangan yang Dipelihara dan dibayarkan Pajak dan Perizinannya				5 Unit	5 Unit	21.080.000,00	21.080.000,00	21.080.000,00	0,00	Kab. Purworejo, Bruno, Semua Kel/Desa	DANA ALOKASI UMUM (DAU)	-	5. Pewujudan tata kelola pemerintahan yang bersih, akuntabel, kapabel, prima, dan transparan 5. Pewujudan tata kelola pemerintahan yang bersih, akuntabel, kapabel, prima, dan transparan			21.725.000,00	KECAMATAN BRUNO
	7.01.01.2.09.0006	Pemeliharaan Peralatan dan Mesin Lainnya																		
			Jumlah Peralatan dan Mesin Lainnya yang Dipelihara				9 Unit	9 Unit	6.490.000,00	6.490.000,00	6.490.000,00	0,00	Kab. Purworejo, Bruno, Semua Kel/Desa	DANA ALOKASI UMUM (DAU)	-	5. Pewujudan tata kelola pemerintahan yang bersih, akuntabel, kapabel, prima, dan transparan 5. Pewujudan tata kelola pemerintahan yang bersih, akuntabel, kapabel, prima, dan transparan			7.139.000,00	KECAMATAN BRUNO
	7.01.01.2.09.0009	Pemeliharaan/Rehabilitasi Gedung Kantor dan Bangunan Lainnya																		
			Jumlah Gedung Kantor dan Bangunan Lainnya yang Dipelihara/Direhabilitasi				3 Unit	3 Unit	36.860.000,00	36.860.000,00	36.860.000,00	0,00	Kab. Purworejo, Bruno, Semua Kel/Desa	DANA ALOKASI UMUM (DAU)	-	5. Pewujudan tata kelola pemerintahan yang bersih, akuntabel, kapabel, prima, dan transparan 5. Pewujudan tata kelola pemerintahan yang bersih, akuntabel, kapabel, prima, dan transparan			40.546.000,00	KECAMATAN BRUNO
	7.01.01.2.09.0010	Pemeliharaan/Rehabilitasi Sarana dan Prasarana Gedung Kantor atau Bangunan Lainnya																		
			Jumlah Sarana dan Prasarana Gedung Kantor atau Bangunan Lainnya yang Dipelihara/Direhabilitasi				1 Unit	1 Unit	7.190.000,00	7.190.000,00	7.190.000,00	0,00	Kab. Purworejo, Bruno, Semua Kel/Desa	DANA ALOKASI UMUM (DAU)	-	5. Pewujudan tata kelola pemerintahan yang bersih, akuntabel, kapabel, prima, dan transparan 5. Pewujudan tata kelola pemerintahan yang bersih, akuntabel, kapabel, prima, dan transparan			7.909.000,00	KECAMATAN BRUNO
2.	7.01.02	PROGRAM PENYELENGGARAAN PEMERINTAHAN DAN PELAYANAN PUBLIK	Persentase Penyelenggaraan Pemerintahan dan Pelayanan Publik				100 %	100 %	71.206.400,00	71.206.400,00	43.488.400,00	-8.758.740,00							62.447.660,00	
	7.01.02.2.01	Koordinasi Penyelenggaraan Kegiatan Pemerintahan di Tingkat Kecamatan	Hasil Koordinasi Penyelenggaraan Kegiatan Pemerintahan di Tingkat Kecamatan				1 Dokumen	6 dokumen	56.859.800,00	56.859.800,00	36.682.100,00	-20.177.700,00			-	5. Pewujudan tata kelola pemerintahan yang bersih, akuntabel, kapabel, prima, dan transparan 5. Pewujudan tata kelola pemerintahan yang bersih, akuntabel, kapabel, prima, dan transparan	Masyarakat		4.698.980,00	KECAMATAN BRUNO
	7.01.02.2.01.0002	Peningkatan Efektifitas Kegiatan Pemerintahan di Tingkat Kecamatan																		
			Jumlah Dokumen Peningkatan Efektifitas Kegiatan Pemerintahan di Tingkat Kecamatan				2 Dokumen	2 Dokumen	56.859.800,00	56.859.800,00	36.682.100,00	-20.177.700,00	Kab. Purworejo, Bruno, Semua Kel/Desa	DANA ALOKASI UMUM (DAU)	-	5. Pewujudan tata kelola pemerintahan yang bersih, akuntabel, kapabel, prima, dan transparan 5. Pewujudan tata kelola pemerintahan yang bersih, akuntabel, kapabel, prima, dan transparan			4.698.980,00	KECAMATAN BRUNO

NO	KODE	URUSAN / BIDANG URUSAN / PROGRAM / KEGIATAN / SUB KEGIATAN	INDIKATOR PROGRAM / KEGIATAN / SUB KEGIATAN	TARGET AKHIR PERIODE RENSTRA OPD	REALISASI CAPAIAN RENJA OPD TAHUN 2023	PRAKIRAAN CAPAIAN TARGET RENJA OPD TAHUN 2024	CAPAIAN KINERJA DAN KERANGKA PENDANAAN										KELOMPOK SASARAN	PRAKIRAAN MAJU RENCANA TAHUN 2026		PERANGKAT DAERAH PENANGGUNG JAWAB
							TARGET 2025		PAGU INDIKATIF (Rp)			Bertambah/Berkurang (10-12)	LOKASI	SUMBER DANA	PRIORITAS			TARGET	PAGU INDIKATIF (Rp)	
							SEBELUM	SESUDAH	RKPD 2025	APBD 2025	RKPD PERUBAHAN 2025				NASIONAL	DAERAH				
1	2	3	4	5	6	7	8	9	10	11	12	13	14	15	16	17	18	19	20	21
	7.01.02.2.02	Penyelenggaraan Urusan Pemerintahan yang Tidak Dilaksanakan oleh Unit Kerja Perangkat Daerah yang Ada di Kecamatan	Hasil Penyelenggaraan Urusan Pemerintahan yang tidak Dilaksanakan oleh Unit Kerja Perangkat Daerah yang Ada di Kecamatan				2 Dokumen	2 Dokumen	14.346.600,00	14.346.600,00	6.806.300,00	-7.540.300,00			-	5. Pewujudan tata kelola pemerintahan yang bersih, akuntabel, kapabel, prima, dan transparan 5. Pewujudan tata kelola pemerintahan yang bersih, akuntabel, kapabel, prima, dan transparan	Masyarakat		57.748.680,00	KECAMATAN BRUNO
	7.01.02.2.02.0001	Perencanaan Kegiatan Pelayanan kepada Masyarakat di Kecamatan																		
			Jumlah Dokumen Perencanaan Kegiatan Pelayanan kepada Masyarakat di Kecamatan				1 Dokumen	1 Dokumen	10.074.800,00	10.074.800,00	4.431.900,00	-5.642.900,00	Kab. Purworejo, Bruno, Semua Kel/Desa	DANA ALOKASI UMUM (DAU)	-	5. Pewujudan tata kelola pemerintahan yang bersih, akuntabel, kapabel, prima, dan transparan 5. Pewujudan tata kelola pemerintahan yang bersih, akuntabel, kapabel, prima, dan transparan			29.599.680,00	KECAMATAN BRUNO
	7.01.02.2.02.0003	Peningkatan Efektifitas Pelaksanaan Pelayanan kepada Masyarakat di Wilayah Kecamatan																		
			Jumlah Laporan Peningkatan Efektifitas Pelaksanaan Pelayanan kepada Masyarakat di Wilayah Kecamatan				1 Laporan	1 Laporan	4.271.800,00	4.271.800,00	2.374.400,00	-1.897.400,00	Kab. Purworejo, Bruno, Semua Kel/Desa	DANA ALOKASI UMUM (DAU)	-	5. Pewujudan tata kelola pemerintahan yang bersih, akuntabel, kapabel, prima, dan transparan 5. Pewujudan tata kelola pemerintahan yang bersih, akuntabel, kapabel, prima, dan transparan			28.149.000,00	KECAMATAN BRUNO
3.	7.01.03	PROGRAM PEMBERDAYAAN MASYARAKAT DESA DAN KELURAHAN	Persentase Penyelenggaraan Pemberdayaan Masyarakat Desa/ Kelurahan				100 %	100 %	175.840.000,00	175.840.000,00	74.653.500,00	48.287.200,00							224.127.200,00	
	7.01.03.2.01	Koordinasi Kegiatan Pemberdayaan Desa	Hasil Koordinasi Kegiatan Pemberdayaan Desa				2 Dokumen	2 Dokumen	175.840.000,00	175.840.000,00	74.653.500,00	-101.186.500,00			-	5. Pewujudan tata kelola pemerintahan yang bersih, akuntabel, kapabel, prima, dan transparan 5. Pewujudan tata kelola pemerintahan yang bersih, akuntabel, kapabel, prima, dan transparan	Masyarakat		224.127.200,00	KECAMATAN BRUNO
	7.01.03.2.01.0001	Peningkatan Partisipasi Masyarakat dalam Forum Musyawarah Perencanaan Pembangunan di Desa																		
			Jumlah Lembaga Kemasyarakatan yang Berpartisipasi dalam Forum Musyawarah Perencanaan Pembangunan di Desa				4 Lembaga Kemasya- katan	4 Lembaga Kemasya- katan	11.807.300,00	11.807.300,00	6.322.300,00	-5.485.000,00	Kab. Purworejo, Bruno, Semua Kel/Desa	DANA ALOKASI UMUM (DAU)	-	5. Pewujudan tata kelola pemerintahan yang bersih, akuntabel, kapabel, prima, dan transparan 5. Pewujudan tata kelola pemerintahan yang bersih, akuntabel, kapabel, prima, dan transparan			12.988.030,00	KECAMATAN BRUNO
	7.01.03.2.01.0003	Peningkatan Efektifitas Kegiatan Pemberdayaan Masyarakat di Wilayah Kecamatan																		
			Jumlah Laporan Peningkatan Efektivitas Kegiatan Pemberdayaan Masyarakat di Wilayah Kecamatan				1 Laporan	1 Laporan	164.032.700,00	164.032.700,00	68.331.200,00	-95.701.500,00	Kab. Purworejo, Bruno, Semua Kel/Desa	DANA ALOKASI UMUM (DAU)	-	5. Pewujudan tata kelola pemerintahan yang bersih, akuntabel, kapabel, prima, dan transparan 5. Pewujudan tata kelola pemerintahan yang bersih, akuntabel, kapabel, prima, dan transparan			211.139.170,00	KECAMATAN BRUNO
4.	7.01.04	PROGRAM KOORDINASI KETENTRAMAN DAN KETERTIBAN UMUM	Persentase Penyelenggaraan Koordinasi Ketenteraman dan Ketertiban Umum				100 %	100 %	62.344.200,00	62.344.200,00	38.657.100,00	6.610.620,00							68.954.820,00	
	7.01.04.2.01	Koordinasi Upaya Penyelenggaraan Ketenteraman dan Ketertiban Umum	Hasil Koordinasi Upaya Penyelenggaraan Ketenteraman dan Ketertiban Umum				2 Dokumen	2 Dokumen	58.914.200,00	58.914.200,00	37.207.100,00	-21.707.100,00			-	5. Pewujudan tata kelola pemerintahan yang bersih, akuntabel, kapabel, prima, dan transparan 5. Pewujudan tata kelola pemerintahan yang bersih, akuntabel, kapabel, prima, dan transparan	Masyarakat		65.181.820,00	KECAMATAN BRUNO
	7.01.04.2.01.0001	Sinergitas dengan Kepolisian Negara Republik Indonesia, Tentara Nasional Indonesia dan Instansi Vertikal di Wilayah Kecamatan																		
			Jumlah Laporan Hasil Sinergitas dengan Kepolisian Negara Republik Indonesia, Tentara Nasional Indonesia dan Instansi Vertikal di Wilayah Kecamatan				1 Laporan	1 Laporan	46.849.200,00	46.849.200,00	30.922.100,00	-15.927.100,00	Kab. Purworejo, Bruno, Semua Kel/Desa	DANA ALOKASI UMUM (DAU)	-	5. Pewujudan tata kelola pemerintahan yang bersih, akuntabel, kapabel, prima, dan transparan 5. Pewujudan tata kelola pemerintahan yang bersih, akuntabel, kapabel, prima, dan transparan			51.910.320,00	KECAMATAN BRUNO
	7.01.04.2.01.0002	Harmonisasi Hubungan dengan Tokoh Agama dan Tokoh Masyarakat																		
			Jumlah Laporan Pelaksanaan Harmonisasi Hubungan dengan Tokoh Agama dan Tokoh Masyarakat				1 Laporan	1 Laporan	12.065.000,00	12.065.000,00	6.285.000,00	-5.780.000,00	Kab. Purworejo, Bruno, Semua Kel/Desa	DANA ALOKASI UMUM (DAU)	-	5. Pewujudan tata kelola pemerintahan yang bersih, akuntabel, kapabel, prima, dan transparan 5. Pewujudan tata kelola pemerintahan yang bersih, akuntabel, kapabel, prima, dan transparan			13.271.500,00	KECAMATAN BRUNO

NO	KODE	URUSAN / BIDANG URUSAN / PROGRAM / KEGIATAN / SUB KEGIATAN	INDIKATOR PROGRAM / KEGIATAN / SUB KEGIATAN	TARGET AKHIR PERIODE RENSTRA OPD	REALISASI CAPAIAN RENJA OPD TAHUN 2023	PRAKIRAAN CAPAIAN TARGET RENJA OPD TAHUN 2024	CAPAIAN KINERJA DAN KERANGKA PENDANAAN										KELOMPOK SASARAN	PRAKIRAAN MAJU RENCANA TAHUN 2026		PERANGKAT DAERAH PENANGGUNG JAWAB
							TARGET 2025		PAGU INDIKATIF (Rp)			Bertambah/Berkurang (10-12)	LOKASI	SUMBER DANA	PRIORITAS			TARGET	PAGU INDIKATIF (Rp)	
							SEBELUM	SESUDAH	RKPD 2025	APBD 2025	RKPD PERUBAHAN 2025				NASIONAL	DAERAH				
1	2	3	4	5	6	7	8	9	10	11	12	13	14	15	16	17	18	19	20	21
	7.01.04.2.02	Koordinasi Penerapan dan Penegakan Peraturan Daerah dan Peraturan Kepala Daerah	Hasil Koordinasi Penerapan dan Penegakan Peraturan Daerah dan Peraturan Kepala Daerah				1 Dokumen	1 Dokumen	3.430.000,00	3.430.000,00	1.450.000,00	-1.980.000,00			-	5. Pewujudan tata kelola pemerintahan yang bersih, akuntabel, kapabel, prima, dan transparan 5. Pewujudan tata kelola pemerintahan yang bersih, akuntabel, kapabel, prima, dan transparan	Masyarakat		3.773.000,00	KECAMATAN BRUNO
	7.01.04.2.02.0001	Koordinasi/Sinergi dengan Perangkat Daerah yang Tugas dan Fungsinya di Bidang Penegakan Peraturan Perundang-Undangan dan/atau Kepolisian Negara Republik Indonesia																		
			Jumlah Laporan Koordinasi/Sinergi dengan Perangkat Daerah yang Tugas dan Fungsinya di Bidang Penegakan Peraturan Perundang-Undangan dan/atau Kepolisian Negara Republik Indonesia				1 Laporan	1 Laporan	3.430.000,00	3.430.000,00	1.450.000,00	-1.980.000,00	Kab. Purworejo, Bruno, Semua Kel/Desa	DANA ALOKASI UMUM (DAU)	-	5. Pewujudan tata kelola pemerintahan yang bersih, akuntabel, kapabel, prima, dan transparan 5. Pewujudan tata kelola pemerintahan yang bersih, akuntabel, kapabel, prima, dan transparan			3.773.000,00	KECAMATAN BRUNO
5.	7.01.05	PROGRAM PENYELENGGARAAN URUSAN PEMERINTAHAN UMUM	Persentase Penyelenggaraan Urusan Pemerintahan Umum				100 %	100 %	30.883.700,00	30.883.700,00	19.113.700,00	9.297.870,00							40.181.570,00	
	7.01.05.2.01	Penyelenggaraan Urusan Pemerintahan Umum Sesuai Penugasan Kepala Daerah	Hasil Penyelenggaraan Urusan Pemerintahan Umum sesuai Penugasan Kepala Daerah				2 Dokumen	2 Dokumen	30.883.700,00	30.883.700,00	19.113.700,00	-11.770.000,00			-	5. Pewujudan tata kelola pemerintahan yang bersih, akuntabel, kapabel, prima, dan transparan 5. Pewujudan tata kelola pemerintahan yang bersih, akuntabel, kapabel, prima, dan transparan	Masyarakat		40.181.570,00	KECAMATAN BRUNO
	7.01.05.2.01.0001	Pembinaan Wawasan Kebangsaan dan Ketahanan Nasional dalam rangka Memantapkan Pengamalan Pancasila, Pelaksanaan Undang-Undang Dasar Negara Republik Indonesia Tahun 1945, Pelestarian Bhinneka Tunggal Ika serta Pemertahanan dan Pemeliharaan Keutuhan Negara Kesatuan Republik Indonesia																		
			Jumlah Orang yang Mengikuti Pembinaan Wawasan Kebangsaan dan Ketahanan Nasional dalam rangka Memantapkan Pengamalan Pancasila, Pelaksanaan Undang-Undang Dasar Negara Republik Indonesia Tahun 1945, Pelestarian Bhinneka Tunggal Ika serta Pemertahanan dan Pemeliharaan Keutuhan Negara Kesatuan Republik Indonesia				24 Orang	24 Orang	10.650.000,00	10.650.000,00	5.485.000,00	-5.165.000,00	Kab. Purworejo, Bruno, Semua Kel/Desa	DANA ALOKASI UMUM (DAU)	-	5. Pewujudan tata kelola pemerintahan yang bersih, akuntabel, kapabel, prima, dan transparan 5. Pewujudan tata kelola pemerintahan yang bersih, akuntabel, kapabel, prima, dan transparan			13.667.500,00	KECAMATAN BRUNO
	7.01.05.2.01.0008	Pelaksanaan Tugas Forum Koordinasi Pimpinan di Kecamatan																		
			Jumlah Dokumen Tugas Forum Koordinasi Pimpinan di Kecamatan				1 Dokumen	1 Dokumen	20.233.700,00	20.233.700,00	13.628.700,00	-6.605.000,00	Kab. Purworejo, Bruno, Semua Kel/Desa	DANA ALOKASI UMUM (DAU)	-	5. Pewujudan tata kelola pemerintahan yang bersih, akuntabel, kapabel, prima, dan transparan 5. Pewujudan tata kelola pemerintahan yang bersih, akuntabel, kapabel, prima, dan transparan			26.514.070,00	KECAMATAN BRUNO
6.	7.01.06	PROGRAM PEMBINAAN DAN PENGAWASAN PEMERINTAHAN DESA	Persentase Pembinaan dan Pengawasan Pemerintahan Desa				100 %	100 %	98.406.000,00	98.406.000,00	46.093.200,00	22.953.700,00							121.359.700,00	
	7.01.06.2.01	Fasilitasi, Rekomendasi dan Koordinasi Pembinaan dan Pengawasan Pemerintahan Desa	Hasil Fasilitasi, Rekomendasi, dan Koordinasi Pembinaan dan Pengawasan Pemerintahan Desa				9 Dokumen	9 Dokumen	98.406.000,00	98.406.000,00	46.093.200,00	-52.312.800,00			-	5. Pewujudan tata kelola pemerintahan yang bersih, akuntabel, kapabel, prima, dan transparan 5. Pewujudan tata kelola pemerintahan yang bersih, akuntabel, kapabel, prima, dan transparan	Masyarakat		121.359.700,00	KECAMATAN BRUNO
	7.01.06.2.01.0001	Fasilitasi Penyusunan Peraturan Desa dan Peraturan Kepala Desa																		
			Jumlah Dokumen yang Difasilitasi dalam rangka Penyusunan Peraturan Desa dan Peraturan Kepala Desa				1 Dokumen	1 Dokumen	5.090.000,00	5.090.000,00	4.805.000,00	-285.000,00	Kab. Purworejo, Bruno, Semua Kel/Desa	DANA ALOKASI UMUM (DAU)	-	5. Pewujudan tata kelola pemerintahan yang bersih, akuntabel, kapabel, prima, dan transparan 5. Pewujudan tata kelola pemerintahan yang bersih, akuntabel, kapabel, prima, dan transparan			6.740.800,00	KECAMATAN BRUNO
	7.01.06.2.01.0002	Fasilitasi Administrasi Tata Pemerintahan Desa																		
			Jumlah Dokumen yang Difasilitasi dalam rangka Administrasi Tata Pemerintahan Desa				1 Dokumen	1 Dokumen	24.343.000,00	24.343.000,00	11.901.200,00	-12.441.800,00	Kab. Purworejo, Bruno, Semua Kel/Desa	DANA ALOKASI UMUM (DAU)	-	5. Pewujudan tata kelola pemerintahan yang bersih, akuntabel, kapabel, prima, dan transparan 5. Pewujudan tata kelola pemerintahan yang bersih, akuntabel, kapabel, prima, dan transparan			29.860.600,00	KECAMATAN BRUNO
	7.01.06.2.01.0003	Fasilitasi Pengelolaan Keuangan Desa dan Pendayagunaan Aset Desa																		

NO	KODE	URUSAN / BIDANG URUSAN / PROGRAM / KEGIATAN / SUB KEGIATAN	INDIKATOR PROGRAM / KEGIATAN / SUB KEGIATAN	TARGET AKHIR PERIODE RENSTRA OPD	REALISASI CAPAIAN RENJA OPD TAHUN 2023	PRAKIRAAN CAPAIAN TARGET RENJA OPD TAHUN 2024	CAPAIAN KINERJA DAN KERANGKA PENDANAAN										KELOMPOK SASARAN	PRAKIRAAN MAJU RENCANA TAHUN 2026		PERANGKAT DAERAH PENANGGUNG JAWAB	
							TARGET 2025		PAGU INDIKATIF (Rp)			Bertambah/Berkurang (10-12)	LOKASI	SUMBER DANA	PRIORITAS			TARGET	PAGU INDIKATIF (Rp)		
							SEBELUM	SESUDAH	RKPD 2025	APBD 2025	RKPD PERUBAHAN 2025				NASIONAL	DAERAH					
1	2	3	4	5	6	7	8	9	10	11	12	13	14	15	16	17	18	19	20	21	
			Jumlah Dokumen yang Difasilitasi dalam rangka Pengelolaan Keuangan Desa dan Pendayagunaan Aset Desa				1 Dokumen	1 Dokumen	34.018.000,00	34.018.000,00	14.165.000,00	-19.853.000,00	Kab. Purworejo, Bruno, Semua Kel/Desa	DANA ALOKASI UMUM (DAU)	-	5. Pewujudan tata kelola pemerintahan yang bersih, akuntabel, kapabel, prima, dan transparan 5. Pewujudan tata kelola pemerintahan yang bersih, akuntabel, kapabel, prima, dan transparan			39.619.800,00	KECAMATAN BRUNO	
	7.01.06.2.01.0005	Fasilitasi Pelaksanaan Tugas Kepala Desa dan Perangkat Desa																			
			Jumlah Dokumen Fasilitasi dalam rangka Pelaksanaan Tugas Kepala Desa dan Perangkat Desa				1 Dokumen	1 Dokumen	16.300.000,00	16.300.000,00	7.712.000,00	-8.588.000,00	Kab. Purworejo, Bruno, Semua Kel/Desa	DANA ALOKASI UMUM (DAU)	-	5. Pewujudan tata kelola pemerintahan yang bersih, akuntabel, kapabel, prima, dan transparan 5. Pewujudan tata kelola pemerintahan yang bersih, akuntabel, kapabel, prima, dan transparan			21.890.000,00	KECAMATAN BRUNO	
	7.01.06.2.01.0006	Fasilitasi Pelaksanaan Pemilihan Kepala Desa																			
			Jumlah Dokumen Fasilitasi dalam rangka Pelaksanaan Pemilihan Kepala Desa				1 Dokumen	0 Dokumen	0,00	0,00	0,00	0,00	Kab. Purworejo, Bruno, Semua Kel/Desa	DANA ALOKASI UMUM (DAU)	-	5. Pewujudan tata kelola pemerintahan yang bersih, akuntabel, kapabel, prima, dan transparan 5. Pewujudan tata kelola pemerintahan yang bersih, akuntabel, kapabel, prima, dan transparan			0,00	KECAMATAN BRUNO	
	7.01.06.2.01.0007	Fasilitasi Pelaksanaan Tugas dan Fungsi Badan Permusyawaratan Desa																			
			Jumlah Dokumen Fasilitasi dalam rangka Pelaksanaan Tugas dan Fungsi Badan Permusyawaratan Desa				1 Dokumen	1 Dokumen	690.000,00	690.000,00	450.000,00	-240.000,00	Kab. Purworejo, Bruno, Semua Kel/Desa	DANA ALOKASI UMUM (DAU)	-	5. Pewujudan tata kelola pemerintahan yang bersih, akuntabel, kapabel, prima, dan transparan 5. Pewujudan tata kelola pemerintahan yang bersih, akuntabel, kapabel, prima, dan transparan			759.000,00	KECAMATAN BRUNO	
	7.01.06.2.01.0008	Rekomendasi Pengangkatan dan Pemberhentian Perangkat Desa																			
			Jumlah Dokumen Rekomendasi Pengangkatan dan Pemberhentian Perangkat Desa				1 Dokumen	1 Dokumen	7.000.000,00	7.000.000,00	3.485.000,00	-3.515.000,00	Kab. Purworejo, Bruno, Semua Kel/Desa	DANA ALOKASI UMUM (DAU)	-	5. Pewujudan tata kelola pemerintahan yang bersih, akuntabel, kapabel, prima, dan transparan 5. Pewujudan tata kelola pemerintahan yang bersih, akuntabel, kapabel, prima, dan transparan			7.700.000,00	KECAMATAN BRUNO	
	7.01.06.2.01.0013	Fasilitasi Penyusunan Perencanaan Pembangunan Partisipatif																			
			Jumlah Dokumen Fasilitasi dalam rangka Perencanaan Pembangunan Partisipatif				1 Dokumen	1 Dokumen	7.860.000,00	7.860.000,00	3.575.000,00	-4.285.000,00	Kab. Purworejo, Bruno, Semua Kel/Desa	DANA ALOKASI UMUM (DAU)	-	5. Pewujudan tata kelola pemerintahan yang bersih, akuntabel, kapabel, prima, dan transparan 5. Pewujudan tata kelola pemerintahan yang bersih, akuntabel, kapabel, prima, dan transparan			11.374.000,00	KECAMATAN BRUNO	
	7.01.06.2.01.0017	Koordinasi Pendampingan Desa di Wilayahnya																			
			Jumlah Laporan Hasil Koordinasi Pendampingan Desa di Wilayahnya				1 Laporan	0 Laporan	3.105.000,00	3.105.000,00	0,00	-3.105.000,00	Kab. Purworejo, Bruno, Semua Kel/Desa	DANA ALOKASI UMUM (DAU)	-	5. Pewujudan tata kelola pemerintahan yang bersih, akuntabel, kapabel, prima, dan transparan 5. Pewujudan tata kelola pemerintahan yang bersih, akuntabel, kapabel, prima, dan transparan			3.415.500,00	KECAMATAN BRUNO	
		KECAMATAN GEBANG								3.767.441.040,00	4.001.894.829,00	3.713.490.091,00	-53.950.949,00					3.857.500.000,00			
	7	UNSUR KEWILAYAHAN								3.767.441.040,00	4.001.894.829,00	3.713.490.091,00	-53.950.949,00					3.857.500.000,00			
	7.01	KECAMATAN								3.767.441.040,00	4.001.894.829,00	3.713.490.091,00	-53.950.949,00					3.857.500.000,00			
1.	7.01.01	PROGRAM PENUNJANG URUSAN PEMERINTAHAN DAERAH KABUPATEN/KOTA	Persentase Pelaksanaan Penunjang Urusan Pemerintahan Daerah Kabupaten				100 %	100 %	2.956.596.540,00	2.991.050.329,00	2.989.357.091,00	290.303.460,00							3.246.900.000,00		
	7.01.01.2.01	Perencanaan, Penganggaran, dan Evaluasi Kinerja Perangkat Daerah	Tersusunnya Dokumen Perencanaan, Penganggaran, dan Evaluasi Kinerja Perangkat Daerah				41 dokumen	41 dokumen	8.847.000,00	8.847.000,00	1.625.000,00	-7.222.000,00			-	- -	-		11.500.000,00	KECAMATAN GEBANG	
	7.01.01.2.01.0001	Penyusunan Dokumen Perencanaan Perangkat Daerah																			
			Jumlah Dokumen Perencanaan Perangkat Daerah				7 Dokumen	7 Dokumen	1.287.000,00	1.287.000,00	375.000,00	-912.000,00	Kab. Purworejo, Gebang, Semua Kel/Desa	DANA ALOKASI UMUM (DAU)	-	- -			3.500.000,00	KECAMATAN GEBANG	
	7.01.01.2.01.0002	Koordinasi dan Penyusunan Dokumen RKA-SKPD																			
			Jumlah Dokumen RKA-SKPD dan Laporan Hasil Koordinasi Penyusunan Dokumen RKA-SKPD				1 Dokumen	1 Dokumen	706.000,00	706.000,00	125.000,00	-581.000,00	Kab. Purworejo, Gebang, Semua Kel/Desa	DANA ALOKASI UMUM (DAU)	-	- -			900.000,00	KECAMATAN GEBANG	
	7.01.01.2.01.0003	Koordinasi dan Penyusunan Dokumen Perubahan RKA-SKPD																			
			Jumlah Dokumen Perubahan RKA-SKPD dan Laporan Hasil Koordinasi Penyusunan Dokumen Perubahan RKA-SKPD				1 Dokumen	1 Dokumen	706.000,00	706.000,00	125.000,00	-581.000,00	Kab. Purworejo, Gebang, Semua Kel/Desa	DANA ALOKASI UMUM (DAU)	-	- -			900.000,00	KECAMATAN GEBANG	

NO	KODE	URUSAN / BIDANG URUSAN / PROGRAM / KEGIATAN / SUB KEGIATAN	INDIKATOR PROGRAM / KEGIATAN / SUB KEGIATAN	TARGET AKHIR PERIODE RENSTRA OPD	REALISASI CAPAIAN RENJA OPD TAHUN 2023	PRAKIRAAN CAPAIAN TARGET RENJA OPD TAHUN 2024	CAPAIAN KINERJA DAN KERANGKA PENDANAAN										KELOMPOK SASARAN	PRAKIRAAN MAJU RENCANA TAHUN 2026		PERANGKAT DAERAH PENANGGUNG JAWAB	
							TARGET 2025		PAGU INDIKATIF (Rp)			Bertambah/Berkurang (10-12)	LOKASI	SUMBER DANA	PRIORITAS			TARGET	PAGU INDIKATIF (Rp)		
							SEBELUM	SESUDAH	RKPD 2025	APBD 2025	RKPD PERUBAHAN 2025				NASIONAL	DAERAH					
1	2	3	4	5	6	7	8	9	10	11	12	13	14	15	16	17	18	19	20	21	
	7.01.01.2.01.0004	Koordinasi dan Penyusunan DPA-SKPD																			
			Jumlah Dokumen DPA-SKPD dan Laporan Hasil Koordinasi Penyusunan Dokumen DPA-SKPD				1 Dokumen	1 Dokumen	706.000,00	706.000,00	125.000,00	-581.000,00	Semua Kota/Kab, Semua Kecamatan, Semua Kel/Desa	DANA ALOKASI UMUM (DAU)	-	- -			900.000,00	KECAMATAN GEBANG	
	7.01.01.2.01.0005	Koordinasi dan Penyusunan Perubahan DPA- SKPD																			
			Jumlah Dokumen Perubahan DPA-SKPD dan Laporan Hasil Koordinasi Penyusunan Dokumen Perubahan DPA-SKPD				1 Dokumen	1 Dokumen	706.000,00	706.000,00	125.000,00	-581.000,00	Kab. Purworejo, Gebang, Semua Kel/Desa	DANA ALOKASI UMUM (DAU)	-	- -			900.000,00	KECAMATAN GEBANG	
	7.01.01.2.01.0006	Koordinasi dan Penyusunan Laporan Capaian Kinerja dan Ikhtisar Realisasi Kinerja SKPD																			
			Jumlah Laporan Capaian Kinerja dan Ikhtisar Realisasi Kinerja SKPD dan Laporan Hasil Koordinasi Penyusunan Laporan Capaian Kinerja dan Ikhtisar Realisasi Kinerja SKPD				16 Laporan	16 Laporan	3.324.000,00	3.324.000,00	250.000,00	-3.074.000,00	Kab. Purworejo, Gebang, Semua Kel/Desa	DANA ALOKASI UMUM (DAU)	-	- -			900.000,00	KECAMATAN GEBANG	
	7.01.01.2.01.0007	Evaluasi Kinerja Perangkat Daerah																			
			Jumlah Laporan Evaluasi Kinerja Perangkat Daerah				6 Laporan	6 Laporan	1.412.000,00	1.412.000,00	500.000,00	-912.000,00	Kab. Purworejo, Gebang, Semua Kel/Desa	DANA ALOKASI UMUM (DAU)	-	- -			3.500.000,00	KECAMATAN GEBANG	
	7.01.01.2.02	Administrasi Keuangan Perangkat Daerah	Persentase Layanan Administrasi Keuangan Perangkat Daerah				100 %	100 %	2.588.454.000,00	2.622.907.789,00	2.660.391.087,00	71.937.087,00			-	- -	-		2.855.400.000,00	KECAMATAN GEBANG	
	7.01.01.2.02.0001	Penyediaan Gaji dan Tunjangan ASN																			
			Jumlah Orang yang Menerima Gaji dan Tunjangan ASN				29 Orang/bulan	29 Orang/bulan	2.584.424.000,00	2.618.877.789,00	2.658.766.087,00	74.342.087,00	Kab. Purworejo, Gebang, Semua Kel/Desa	PENDAPATAN ASLI DAERAH (PAD) DANA ALOKASI UMUM (DAU) DAU TAMBAHAN DUKUNGAN PENDANAAN ATAS KEBIJAKAN PENGGAJIAN PEGAWAI PEMERINTAH DENGAN PERJANJIAN KERJA	-	- -			2.850.000.000,00	KECAMATAN GEBANG	
	7.01.01.2.02.0005	Koordinasi dan Penyusunan Laporan Keuangan Akhir Tahun SKPD																			
			Jumlah Laporan Keuangan Akhir Tahun SKPD dan Laporan Hasil Koordinasi Penyusunan Laporan Keuangan Akhir Tahun SKPD				6 Laporan	6 Laporan	706.000,00	706.000,00	125.000,00	-581.000,00	Kab. Purworejo, Gebang, Semua Kel/Desa	DANA ALOKASI UMUM (DAU)	-	- -			900.000,00	KECAMATAN GEBANG	
	7.01.01.2.02.0007	Koordinasi dan Penyusunan Laporan Keuangan Bulanan/ Triwulanan/ Semesteran SKPD																			
			Jumlah Laporan Keuangan Bulanan/ Triwulanan/ Semesteran SKPD dan Laporan Koordinasi Penyusunan Laporan Keuangan Bulanan/Triwulanan/Semesteran SKPD				26 Laporan	26 Laporan	3.324.000,00	3.324.000,00	1.500.000,00	-1.824.000,00	Kab. Purworejo, Gebang, Semua Kel/Desa	DANA ALOKASI UMUM (DAU)	-	- -			4.500.000,00	KECAMATAN GEBANG	
	7.01.01.2.04	Administrasi Pendapatan Daerah Kewenangan Perangkat Daerah	Jumlah Laporan Pengelolaan Retribusi Daerah				1 Dokumen	1 Dokumen	1.500.000,00	1.500.000,00	750.000,00	-750.000,00			-	- -	-		2.000.000,00	KECAMATAN GEBANG	
	7.01.01.2.04.0007	Pelaporan Pengelolaan Retribusi Daerah																			
			Jumlah Laporan Pengelolaan Retribusi Daerah				1 Dokumen	1 Dokumen	1.500.000,00	1.500.000,00	750.000,00	-750.000,00	Kab. Purworejo, Gebang, Semua Kel/Desa	DANA ALOKASI UMUM (DAU)	-	- -			2.000.000,00	KECAMATAN GEBANG	
	7.01.01.2.06	Administrasi Umum Perangkat Daerah	Persentase Layanan Administrasi Umum Perangkat Daerah				100 %	100 %	116.740.300,00	116.740.300,00	93.977.900,00	-22.762.400,00			-	- -	-		131.000.000,00	KECAMATAN GEBANG	
	7.01.01.2.06.0001	Penyediaan Komponen Instalasi Listrik/Penerangan Bangunan Kantor																			
			Jumlah Paket Komponen Instalasi Listrik/Penerangan Bangunan Kantor yang Disediakan				2 Paket	2 Paket	4.063.700,00	4.063.700,00	4.063.700,00	0,00	Kab. Purworejo, Gebang, Semua Kel/Desa	DANA ALOKASI UMUM (DAU)	-	- -			4.500.000,00	KECAMATAN GEBANG	
	7.01.01.2.06.0003	Penyediaan Peralatan Rumah Tangga																			
			Jumlah Paket Peralatan Rumah Tangga yang Disediakan				2 Paket	2 Paket	7.091.000,00	7.091.000,00	6.965.000,00	-126.000,00	Kab. Purworejo, Gebang, Semua Kel/Desa	DANA ALOKASI UMUM (DAU)	-	- -			7.500.000,00	KECAMATAN GEBANG	
	7.01.01.2.06.0004	Penyediaan Bahan Logistik Kantor																			
			Jumlah Paket Bahan Logistik Kantor yang Disediakan				2 Paket	2 Paket	35.295.900,00	35.295.900,00	31.189.500,00	-4.106.400,00	Kab. Purworejo, Gebang, Semua Kel/Desa	DANA ALOKASI UMUM (DAU)	-	- -			37.000.000,00	KECAMATAN GEBANG	
	7.01.01.2.06.0005	Penyediaan Barang Cetakan dan Penggandaan																			
			Jumlah Paket Barang Cetakan dan Penggandaan yang Disediakan				2 Paket	2 Paket	10.250.700,00	10.250.700,00	10.250.700,00	0,00	Kab. Purworejo, Gebang, Semua Kel/Desa	DANA ALOKASI UMUM (DAU)	-	- -			10.500.000,00	KECAMATAN GEBANG	
	7.01.01.2.06.0006	Penyediaan Bahan Bacaan dan Peraturan Perundang-undangan																			
			Jumlah Dokumen Bahan Bacaan dan Peraturan Perundang-Undangan yang Disediakan				12 Dokumen	12 Dokumen	3.624.000,00	3.624.000,00	604.000,00	-3.020.000,00	Kab. Purworejo, Gebang, Semua Kel/Desa	DANA ALOKASI UMUM (DAU)	-	- -			4.000.000,00	KECAMATAN GEBANG	
	7.01.01.2.06.0007	Penyediaan Bahan/Material																			
			Jumlah Paket Bahan/Material yang Disediakan				2 Paket	2 Paket	22.861.200,00	22.861.200,00	22.861.200,00	0,00	Kab. Purworejo, Gebang, Semua Kel/Desa	DANA ALOKASI UMUM (DAU)	-	- -			28.000.000,00	KECAMATAN GEBANG	
	7.01.01.2.06.0008	Fasilitasi Kunjungan Tamu																			
			Jumlah Laporan Fasilitasi Kunjungan Tamu				12 Laporan	0 Laporan	1.260.000,00	1.260.000,00	0,00	-1.260.000,00	Kab. Purworejo, Gebang, Semua Kel/Desa	DANA ALOKASI UMUM (DAU)	-	- -			1.500.000,00	KECAMATAN GEBANG	
	7.01.01.2.06.0009	Penyelenggaraan Rapat Koordinasi dan Konsultasi SKPD																			

NO	KODE	URUSAN / BIDANG URUSAN / PROGRAM / KEGIATAN / SUB KEGIATAN	INDIKATOR PROGRAM / KEGIATAN / SUB KEGIATAN	TARGET AKHIR PERIODE RENSTRA OPD	REALISASI CAPAIAN RENJA OPD TAHUN 2023	PRAKIRAAN CAPAIAN TARGET RENJA OPD TAHUN 2024	CAPAIAN KINERJA DAN KERANGKA PENDANAAN										KELOMPOK SASARAN	PRAKIRAAN MAJU RENCANA TAHUN 2026		PERANGKAT DAERAH PENANGGUNG JAWAB
							TARGET 2025		PAGU INDIKATIF (Rp)			Bertambah/Berkurang (10-12)	LOKASI	SUMBER DANA	PRIORITAS			TARGET	PAGU INDIKATIF (Rp)	
							SEBELUM	SESUDAH	RKPD 2025	APBD 2025	RKPD PERUBAHAN 2025				NASIONAL	DAERAH				
1	2	3	4	5	6	7	8	9	10	11	12	13	14	15	16	17	18	19	20	21
			Jumlah Laporan Penyelenggaraan Rapat Koordinasi dan Konsultasi SKPD				12 Laporan	12 Laporan	32.293.800,00	32.293.800,00	18.043.800,00	-14.250.000,00	Kab. Purworejo, Gebang, Semua Kel/Desa	DANA ALOKASI UMUM (DAU)	-	- -			38.000.000,00	KECAMATAN GEBANG
	7.01.01.2.08	Penyediaan Jasa Penunjang Urusan Pemerintahan Daerah	Jasa Penunjang Urusan Pemerintaah Daerah yang Disediakan				12 bulan	12 bulan	131.043.240,00	131.043.240,00	132.861.104,00	1.817.864,00			-	- -	-		128.000.000,00	KECAMATAN GEBANG
	7.01.01.2.08.0002	Penyediaan Jasa Komunikasi, Sumber Daya Air dan Listrik																		
			Jumlah Laporan Penyediaan Jasa Komunikasi, Sumber Daya Air dan Listrik yang Disediakan				12 Laporan	12 Laporan	24.017.640,00	24.017.640,00	33.083.504,00	9.065.864,00	Kab. Purworejo, Gebang, Semua Kel/Desa	DANA ALOKASI UMUM (DAU)	-	- -			22.000.000,00	KECAMATAN GEBANG
	7.01.01.2.08.0004	Penyediaan Jasa Pelayanan Umum Kantor																		
			Jumlah Laporan Penyediaan Jasa Pelayanan Umum Kantor yang Disediakan				12 Laporan	12 Laporan	107.025.600,00	107.025.600,00	99.777.600,00	-7.248.000,00	Kab. Purworejo, Gebang, Semua Kel/Desa	DANA ALOKASI UMUM (DAU)	-	- -			106.000.000,00	KECAMATAN GEBANG
	7.01.01.2.09	Pemeliharaan Barang Milik Daerah Penunjang Urusan Pemerintahan Daerah	Barang Milik Daerah (BMD) Penunjang Urusan Pemerintahan Daerah yang Dipelihara				6 jenis	6 jenis	110.012.000,00	110.012.000,00	99.752.000,00	-10.260.000,00			-	- -	-		119.000.000,00	KECAMATAN GEBANG
	7.01.01.2.09.0001	Penyediaan Jasa Pemeliharaan, Biaya Pemeliharaan, dan Pajak Kendaraan Perorangan Dinas atau Kendaraan Dinas Jabatan																		
			Jumlah Kendaraan Perorangan Dinas atau Kendaraan Dinas Jabatan yang Dipelihara dan dibayarkan Pajaknya				1 Unit	1 Unit	38.220.000,00	38.220.000,00	38.220.000,00	0,00	Kab. Purworejo, Gebang, Semua Kel/Desa	DANA ALOKASI UMUM (DAU)	-	- -			35.000.000,00	KECAMATAN GEBANG
	7.01.01.2.09.0002	Penyediaan Jasa Pemeliharaan, Biaya Pemeliharaan, Pajak dan Perizinan Kendaraan Dinas Operasional atau Lapangan																		
			Jumlah Kendaraan Dinas Operasional atau Lapangan yang Dipelihara dan dibayarkan Pajak dan Perizinannya				9 Unit	9 Unit	15.810.000,00	15.810.000,00	10.540.000,00	-5.270.000,00	Kab. Purworejo, Gebang, Semua Kel/Desa	DANA ALOKASI UMUM (DAU)	-	- -			16.000.000,00	KECAMATAN GEBANG
	7.01.01.2.09.0006	Pemeliharaan Peralatan dan Mesin Lainnya																		
			Jumlah Peralatan dan Mesin Lainnya yang Dipelihara				10 Unit	10 Unit	12.090.000,00	12.090.000,00	7.100.000,00	-4.990.000,00	Kab. Purworejo, Gebang, Semua Kel/Desa	DANA ALOKASI UMUM (DAU)	-	- -			13.000.000,00	KECAMATAN GEBANG
	7.01.01.2.09.0009	Pemeliharaan/Rehabilitasi Gedung Kantor dan Bangunan Lainnya																		
			Jumlah Gedung Kantor dan Bangunan Lainnya yang Dipelihara/Direhabilitasi				2 Unit	2 Unit	36.354.000,00	36.354.000,00	36.354.000,00	0,00	Kab. Purworejo, Gebang, Semua Kel/Desa	DANA ALOKASI UMUM (DAU)	-	- -			47.000.000,00	KECAMATAN GEBANG
	7.01.01.2.09.0010	Pemeliharaan/Rehabilitasi Sarana dan Prasarana Gedung Kantor atau Bangunan Lainnya																		
			Jumlah Sarana dan Prasarana Gedung Kantor atau Bangunan Lainnya yang Dipelihara/Direhabilitasi				10 Unit	10 Unit	7.538.000,00	7.538.000,00	7.538.000,00	0,00	Kab. Purworejo, Gebang, Semua Kel/Desa	DANA ALOKASI UMUM (DAU)	-	- -			8.000.000,00	KECAMATAN GEBANG
2.	7.01.02	PROGRAM PENYELENGGARAAN PEMERINTAHAN DAN PELAYANAN PUBLIK	Persentase Penyelenggaraan Pemerintahan dan Pelayanan Publik				100 %	100 %	24.010.000,00	24.010.000,00	4.180.000,00	24.990.000,00							49.000.000,00	
	7.01.02.2.01	Koordinasi Penyelenggaraan Kegiatan Pemerintahan di Tingkat Kecamatan	Hasil Koordinasi Penyelenggaraan Kegiatan Pemerintahan di Tingkat Kecamatan				1 dokumen	1 dokumen	19.830.000,00	19.830.000,00	4.180.000,00	-15.650.000,00			-	- -	-		33.000.000,00	KECAMATAN GEBANG
	7.01.02.2.01.0002	Peningkatan Efektifitas Kegiatan Pemerintahan di Tingkat Kecamatan																		
			Jumlah Dokumen Peningkatan Efektifitas Kegiatan Pemerintahan di Tingkat Kecamatan				4 Dokumen	4 Dokumen	19.830.000,00	19.830.000,00	4.180.000,00	-15.650.000,00	Kab. Purworejo, Gebang, Semua Kel/Desa	DANA ALOKASI UMUM (DAU)	-	- -			33.000.000,00	KECAMATAN GEBANG
	7.01.02.2.02	Penyelenggaraan Urusan Pemerintahan yang Tidak Dilaksanakan oleh Unit Kerja Perangkat Daerah yang Ada di Kecamatan	Hasil Penyelenggaraan Urusan Pemerintahan yang tidak Dilaksanakan oleh Unit Kerja Perangkat Daerah yang Ada di Kecamatan				2 dokumen	2 dokumen	4.180.000,00	4.180.000,00	0,00	-4.180.000,00			-	- -	-		16.000.000,00	KECAMATAN GEBANG
	7.01.02.2.02.0003	Peningkatan Efektifitas Pelaksanaan Pelayanan kepada Masyarakat di Wilayah Kecamatan																		
			Jumlah Laporan Peningkatan Efektifitas Pelaksanaan Pelayanan kepada Masyarakat di Wilayah Kecamatan				1 Laporan	0 Laporan	4.180.000,00	4.180.000,00	0,00	-4.180.000,00	Kab. Purworejo, Gebang, Semua Kel/Desa	DANA ALOKASI UMUM (DAU)	-	- -			16.000.000,00	KECAMATAN GEBANG
3.	7.01.03	PROGRAM PEMBERDAYAAN MASYARAKAT DESA DAN KELURAHAN	Persentase Penyelenggaraan Pemberdayaan Masyarakat Desa/ Kelurahan				100 %	100 %	617.727.500,00	817.727.500,00	625.513.000,00	-340.127.500,00							277.600.000,00	
	7.01.03.2.01	Koordinasi Kegiatan Pemberdayaan Desa	Hasil Koordinasi Kegiatan Pemberdayaan Desa				1 dokumen	1 dokumen	70.240.000,00	70.240.000,00	35.230.000,00	-35.010.000,00			-	- -	-		97.000.000,00	KECAMATAN GEBANG
	7.01.03.2.01.0001	Peningkatan Partisipasi Masyarakat dalam Forum Musyawarah Perencanaan Pembangunan di Desa																		
			Jumlah Lembaga Kemasyarakatan yang Berpartisipasi dalam Forum Musyawarah Perencanaan Pembangunan di Desa				2 Lembaga Kemasyara katan	2 Lembaga Kemasyara katan	16.440.000,00	16.440.000,00	11.400.000,00	-5.040.000,00	Kab. Purworejo, Gebang, Semua Kel/Desa	DANA ALOKASI UMUM (DAU)	-	- -			22.000.000,00	KECAMATAN GEBANG
	7.01.03.2.01.0003	Peningkatan Efektifitas Kegiatan Pemberdayaan Masyarakat di Wilayah Kecamatan																		
			Jumlah Laporan Peningkatan Efektivitas Kegiatan Pemberdayaan Masyarakat di Wilayah Kecamatan				4 Laporan	4 Laporan	53.800.000,00	53.800.000,00	23.830.000,00	-29.970.000,00	Kab. Purworejo, Gebang, Semua Kel/Desa	DANA ALOKASI UMUM (DAU)	-	- -			75.000.000,00	KECAMATAN GEBANG
4.	7.01.04	PROGRAM KOORDINASI KETENTRAMAN DAN KETERTIBAN UMUM	Persentase Layanan Penunjang Urusan Pemerintahan Daerah Kabupaten				100 %	100 %	18.450.000,00	18.450.000,00	4.180.000,00	12.550.000,00							31.000.000,00	
	7.01.04.2.01	Koordinasi Upaya Penyelenggaraan Ketenteraman dan Ketertiban Umum	Hasil Koordinasi Upaya Penyelenggaraan Ketenteraman dan Ketertiban Umum				1 dokumen	1 dokumen	18.450.000,00	18.450.000,00	4.180.000,00	-14.270.000,00			-	- -	-		31.000.000,00	KECAMATAN GEBANG
	7.01.04.2.01.0001	Sinergitas dengan Kepolisian Negara Republik Indonesia, Tentara Nasional Indonesia dan Instansi Vertikal di Wilayah Kecamatan																		
			Jumlah Laporan Hasil Sinergitas dengan Kepolisian Negara Republik Indonesia, Tentara Nasional Indonesia dan Instansi Vertikal di Wilayah Kecamatan				1 Laporan	0 Laporan	12.470.000,00	12.470.000,00	0,00	-12.470.000,00	Kab. Purworejo, Gebang, Semua Kel/Desa	DANA ALOKASI UMUM (DAU)	-	- -			19.000.000,00	KECAMATAN GEBANG
	7.01.04.2.01.0002	Harmonisasi Hubungan dengan Tokoh Agama dan Tokoh Masyarakat																		

NO	KODE	URUSAN / BIDANG URUSAN / PROGRAM / KEGIATAN / SUB KEGIATAN	INDIKATOR PROGRAM / KEGIATAN / SUB KEGIATAN	TARGET AKHIR PERIODE RENSTRA OPD	REALISASI CAPAIAN RENJA OPD TAHUN 2023	PRAKIRAAN CAPAIAN TARGET RENJA OPD TAHUN 2024	CAPAIAN KINERJA DAN KERANGKA PENDANAAN										KELOMPOK SASARAN	PRAKIRAAN MAJU RENCANA TAHUN 2026		PERANGKAT DAERAH PENANGGUNG JAWAB
							TARGET 2025		PAGU INDIKATIF (Rp)			Bertambah/Berkurang (10-12)	LOKASI	SUMBER DANA	PRIORITAS			TARGET	PAGU INDIKATIF (Rp)	
							SEBELUM	SESUDAH	RKPD 2025	APBD 2025	RKPD PERUBAHAN 2025				NASIONAL	DAERAH				
1	2	3	4	5	6	7	8	9	10	11	12	13	14	15	16	17	18	19	20	21
			Jumlah Laporan Pelaksanaan Harmonisasi Hubungan dengan Tokoh Agama dan Tokoh Masyarakat				1 Laporan	1 Laporan	5.980.000,00	5.980.000,00	4.180.000,00	-1.800.000,00	Kab. Purworejo, Gebang, Semua Kel/Desa	DANA ALOKASI UMUM (DAU)	-	- -			12.000.000,00	KECAMATAN GEBANG
5.	7.01.05	PROGRAM PENYELENGGARAAN URUSAN PEMERINTAHAN UMUM	Persentase Penyelenggaraan Koordinasi Ketenteraman dan Ketertiban Umum				100 %	100 %	70.839.000,00	70.839.000,00	40.264.000,00	25.161.000,00							96.000.000,00	
	7.01.05.2.01	Penyelenggaraan Urusan Pemerintahan Umum Sesuai Penugasan Kepala Daerah	Hasil Penyelenggaraan Urusan Pemerintahan Umum Sesuai Penugasan Kepala Daerah				1 kegiatan	1 kegiatan	70.839.000,00	70.839.000,00	40.264.000,00	-30.575.000,00			-	- -	-		96.000.000,00	KECAMATAN GEBANG
	7.01.05.2.01.0001	Pembinaan Wawasan Kebangsaan dan Ketahanan Nasional dalam rangka Memantapkan Pengamalan Pancasila, Pelaksanaan Undang-Undang Dasar Negara Republik Indonesia Tahun 1945, Pelestarian Bhinneka Tunggal Ika serta Pemertahanan dan Pemeliharaan Keutuhan Negara Kesatuan Republik Indonesia																		
			Jumlah Orang yang Mengikuti Pembinaan Wawasan Kebangsaan dan Ketahanan Nasional dalam rangka Memantapkan Pengamalan Pancasila, Pelaksanaan Undang-Undang Dasar Negara Republik Indonesia Tahun 1945, Pelestarian Bhinneka Tunggal Ika serta Pemertahanan dan Pemeliharaan Keutuhan Negara Kesatuan Republik Indonesia				75 Orang	75 Orang	37.329.000,00	37.329.000,00	25.704.000,00	-11.625.000,00	Kab. Purworejo, Gebang, Semua Kel/Desa	DANA ALOKASI UMUM (DAU)	-	- -			42.000.000,00	KECAMATAN GEBANG
	7.01.05.2.01.0002	Fasilitasi, Koordinasi dan Pembinaan (Bimtek, Sosialisasi, Konsultasi) Wawasan Kebangsaan dan Ketahanan Nasional																		
			Jumlah Orang yang Mengikuti Fasilitasi, Koordinasi dan Pembinaan (Bimtek, Sosialisasi, Konsultasi) Wawasan Kebangsaan dan Ketahanan Nasional				50 Orang	0 Orang	11.670.000,00	11.670.000,00	0,00	-11.670.000,00	Kab. Purworejo, Gebang, Semua Kel/Desa	DANA ALOKASI UMUM (DAU)	-	- -			15.000.000,00	KECAMATAN GEBANG
	7.01.05.2.01.0008	Pelaksanaan Tugas Forum Koordinasi Pimpinan di Kecamatan																		
			Jumlah Dokumen Tugas Forum Koordinasi Pimpinan di Kecamatan				6 Dokumen	6 Dokumen	21.840.000,00	21.840.000,00	14.560.000,00	-7.280.000,00	Kab. Purworejo, Gebang, Semua Kel/Desa	DANA ALOKASI UMUM (DAU)	-	- -			39.000.000,00	KECAMATAN GEBANG
6.	7.01.06	PROGRAM PEMBINAAN DAN PENGAWASAN PEMERINTAHAN DESA	Persentase Pembinaan dan Pengawasan Pemerintahan Desa				100 %	100 %	79.818.000,00	79.818.000,00	49.996.000,00	77.182.000,00							157.000.000,00	
	7.01.06.2.01	Fasilitasi, Rekomendasi dan Koordinasi	Hasil Fasilitasi, Rekomendasi, dan Koordinasi Pembinaan dan Pengawasan Pemerintahan Desa				4 dokumen	4 dokumen	79.818.000,00	79.818.000,00	49.996.000,00	-29.822.000,00			-	- -	-		157.000.000,00	KECAMATAN GEBANG
	7.01.06.2.01.0001	Fasilitasi Penyusunan Peraturan Desa dan Peraturan Kepala Desa																		
			Jumlah Dokumen yang Difasilitasi dalam rangka Penyusunan Peraturan Desa dan Peraturan Kepala Desa				2 Dokumen	2 Dokumen	7.628.000,00	7.628.000,00	4.028.000,00	-3.600.000,00	Kab. Purworejo, Gebang, Semua Kel/Desa	DANA ALOKASI UMUM (DAU)	-	- -			19.000.000,00	KECAMATAN GEBANG
	7.01.06.2.01.0002	Fasilitasi Administrasi Tata Pemerintahan Desa																		
			Jumlah Dokumen yang Difasilitasi dalam rangka Administrasi Tata Pemerintahan Desa				3 Dokumen	3 Dokumen	15.882.000,00	15.882.000,00	6.042.000,00	-9.840.000,00	Kab. Purworejo, Gebang, Semua Kel/Desa	DANA ALOKASI UMUM (DAU)	-	- -			23.000.000,00	KECAMATAN GEBANG
	7.01.06.2.01.0003	Fasilitasi Pengelolaan Keuangan Desa dan Pendayagunaan Aset Desa																		
			Jumlah Dokumen yang Difasilitasi dalam rangka Pengelolaan Keuangan Desa dan Pendayagunaan Aset Desa				3 Dokumen	3 Dokumen	20.822.000,00	20.822.000,00	14.922.000,00	-5.900.000,00	Kab. Purworejo, Gebang, Semua Kel/Desa	DANA ALOKASI UMUM (DAU)	-	- -			48.000.000,00	KECAMATAN GEBANG
	7.01.06.2.01.0005	Fasilitasi Pelaksanaan Tugas Kepala Desa dan Perangkat Desa																		
			Jumlah Dokumen Fasilitasi dalam rangka Pelaksanaan Tugas Kepala Desa dan Perangkat Desa				2 Dokumen	2 Dokumen	18.240.000,00	18.240.000,00	18.240.000,00	0,00	Kab. Purworejo, Gebang, Semua Kel/Desa	DANA ALOKASI UMUM (DAU)	-	- -			28.000.000,00	KECAMATAN GEBANG
	7.01.06.2.01.0006	Fasilitasi Pelaksanaan Pemilihan Kepala Desa																		
			Jumlah Dokumen Fasilitasi dalam rangka Pelaksanaan Pemilihan Kepala Desa				1 Dokumen	0 Dokumen	0,00	0,00	0,00	0,00	Kab. Purworejo, Gebang, Semua Kel/Desa	DANA ALOKASI UMUM (DAU)	-	5. Pewujudan tata kelola pemerintahan yang bersih, akuntabel, kapabel, prima, dan transparan 5. Pewujudan tata kelola pemerintahan yang bersih, akuntabel, kapabel, prima, dan transparan			15.000.000,00	KECAMATAN GEBANG
	7.01.06.2.01.0007	Fasilitasi Pelaksanaan Tugas dan Fungsi Badan Permusyawaratan Desa																		
			Jumlah Dokumen Fasilitasi dalam rangka Pelaksanaan Tugas dan Fungsi Badan Permusyawaratan Desa				1 Dokumen	1 Dokumen	2.736.000,00	2.736.000,00	2.736.000,00	0,00	Kab. Purworejo, Gebang, Semua Kel/Desa	DANA ALOKASI UMUM (DAU)	-	- -			4.000.000,00	KECAMATAN GEBANG
	7.01.06.2.01.0008	Rekomendasi Pengangkatan dan Pemberhentian Perangkat Desa																		
			Jumlah Dokumen Rekomendasi Pengangkatan dan Pemberhentian Perangkat Desa				1 Dokumen	0 Dokumen	6.454.000,00	6.454.000,00	0,00	-6.454.000,00	Kab. Purworejo, Gebang, Semua Kel/Desa	DANA ALOKASI UMUM (DAU)	-	- -			8.000.000,00	KECAMATAN GEBANG
	7.01.06.2.01.0013	Fasilitasi Penyusunan Perencanaan Pembangunan Partisipatif																		
			Jumlah Dokumen Fasilitasi dalam rangka Perencanaan Pembangunan Partisipatif				2 Dokumen	2 Dokumen	4.028.000,00	4.028.000,00	4.028.000,00	0,00	Kab. Purworejo, Gebang, Semua Kel/Desa	DANA ALOKASI UMUM (DAU)	-	- -			6.000.000,00	KECAMATAN GEBANG
	7.01.06.2.01.0016	Fasilitasi Penyusunan Program dan Pelaksanaan Pemberdayaan Masyarakat Desa																		
			Jumlah Dokumen Fasilitasi dalam rangka Program dan Pelaksanaan Pemberdayaan Masyarakat Desa				1 Dokumen	0 Dokumen	4.028.000,00	4.028.000,00	0,00	-4.028.000,00	Kab. Purworejo, Gebang, Semua Kel/Desa	DANA ALOKASI UMUM (DAU)	-	- -			6.000.000,00	KECAMATAN GEBANG
		KELURAHAN LUGOSOBO								3.767.441.040,00	4.001.894.829,00	3.713.490.091,00	-53.950.949,00						3.857.500.000,00	
	7	UNSUR KEWILAYAHAN							3.767.441.040,00	4.001.894.829,00	3.713.490.091,00	-53.950.949,00							3.857.500.000,00	

NO	KODE	URUSAN / BIDANG URUSAN / PROGRAM / KEGIATAN / SUB KEGIATAN	INDIKATOR PROGRAM / KEGIATAN / SUB KEGIATAN	TARGET AKHIR PERIODE RENSTRA OPD	REALISASI CAPAIAN RENJA OPD TAHUN 2023	PRAKIRAAN CAPAIAN TARGET RENJA OPD TAHUN 2024	CAPAIAN KINERJA DAN KERANGKA PENDANAAN										KELOMPOK SASARAN	PRAKIRAAN MAJU RENCANA TAHUN 2026		PERANGKAT DAERAH PENANGGUNG JAWAB	
							TARGET 2025		PAGU INDIKATIF (Rp)					Bertambah/Berkurang (10-12)	LOKASI	SUMBER DANA		PRIORITAS			TARGET
							SEBELUM	SESUDAH	RKPD 2025		APBD 2025		RKPD PERUBAHAN 2025					NASIONAL	DAERAH		
1	2	3	4	5	6	7	8	9	10	11	12	13	14	15	16	17	18	19	20	21	
	7.01	KECAMATAN							3.767.441.040,00	4.001.894.829,00	3.713.490.091,00	-53.950.949,00							3.857.500.000,00		
1.	7.01.03	PROGRAM PEMBERDAYAAN MASYARAKAT DESA DAN KELURAHAN	Persentase Penyelenggaraan Pemberdayaan Masyarakat Desa/ Kelurahan				100 %	100 %	617.727.500,00	817.727.500,00	625.513.000,00	-340.127.500,00							277.600.000,00		
	7.01.03.2.02	Kegiatan Pemberdayaan Kelurahan	Hasil Kegiatan Pemberdayaan Kelurahan				12 dokumen	12 dokumen	547.487.500,00	747.487.500,00	590.283.000,00	42.795.500,00			-	- -	-		180.600.000,00	KECAMATAN GEBANG	
	7.01.03.2.02.0002	Pembangunan Sarana dan Prasarana Kelurahan																			
			Jumlah Sarana dan Prasarana Kelurahan yang Terbangun				2 Unit	2 Unit	400.000.000,00	600.000.000,00	479.547.700,00	79.547.700,00	Kab. Purworejo, Gebang, Lugosobo	DANA ALOKASI UMUM (DAU) DAU TAMBAHAN DUKUNGAN PENDANAAN KELURAHAN	-	- -			600.000,00	KECAMATAN GEBANG	
	7.01.03.2.02.0003	Pemberdayaan Masyarakat di Kelurahan																			
			Jumlah Pokmas dan Ormas yang Melaksanakan Pemberdayaan Masyarakat di Kelurahan				1 Pokmas / Ormas	1 Pokmas / Ormas	147.487.500,00	147.487.500,00	110.735.300,00	-36.752.200,00	Kab. Purworejo, Gebang, Lugosobo	DANA ALOKASI UMUM (DAU)	-	- -			180.000.000,00	KECAMATAN GEBANG	
		KECAMATAN LOANO							2.480.549.300,00	2.621.061.890,00	2.260.824.111,00	-219.725.189,00						3.081.261.777,00			
	7	UNSUR KEWILAYAHAN							2.480.549.300,00	2.621.061.890,00	2.260.824.111,00	-219.725.189,00							3.081.261.777,00		
	7.01	KECAMATAN							2.480.549.300,00	2.621.061.890,00	2.260.824.111,00	-219.725.189,00							3.081.261.777,00		
1.	7.01.01	PROGRAM PENUNJANG URUSAN PEMERINTAHAN DAERAH KABUPATEN/KOTA	Persentase Pelaksanaan Penunjang Urusan Pemerintahan Daerah Kabupaten				100 %	100 %	1.938.206.300,00	2.081.527.790,00	1.947.973.211,00	518.050.477,00							2.456.256.777,00		
	7.01.01.2.01	Perencanaan, Penganggaran, dan Evaluasi Kinerja Perangkat Daerah	Jumlah Dokumen Perencanaan, Penganggaran, dan Evaluasi Kinerja Perangkat Daerah				7 Dokumen	7 Dokumen	62.293.200,00	62.293.200,00	38.023.200,00	-24.270.000,00			-	5. Pewujudan tata kelola pemerintahan yang bersih, akuntabel, kapabel, prima, dan transparan 5. Pewujudan tata kelola pemerintahan yang bersih, akuntabel, kapabel, prima, dan transparan	Aparatur		75.252.862,00	KECAMATAN LOANO	
	7.01.01.2.01.0001	Penyusunan Dokumen Perencanaan Perangkat Daerah																			
			Jumlah Dokumen Perencanaan Perangkat Daerah				15 Dokumen	15 Dokumen	31.693.200,00	31.693.200,00	25.453.200,00	-6.240.000,00	Kab. Purworejo, Loano, Semua Kel/Desa	DANA ALOKASI UMUM (DAU)	-	5. Pewujudan tata kelola pemerintahan yang bersih, akuntabel, kapabel, prima, dan transparan 5. Pewujudan tata kelola pemerintahan yang bersih, akuntabel, kapabel, prima, dan transparan			37.652.862,00	KECAMATAN LOANO	
	7.01.01.2.01.0002	Koordinasi dan Penyusunan Dokumen RKA-SKPD																			
			Jumlah Dokumen RKA-SKPD dan Laporan Hasil Koordinasi Penyusunan Dokumen RKA-SKPD				1 Dokumen	1 Dokumen	2.600.000,00	2.600.000,00	790.000,00	-1.810.000,00	Kab. Purworejo, Loano, Semua Kel/Desa	DANA ALOKASI UMUM (DAU)	-	5. Pewujudan tata kelola pemerintahan yang bersih, akuntabel, kapabel, prima, dan transparan 5. Pewujudan tata kelola pemerintahan yang bersih, akuntabel, kapabel, prima, dan transparan			3.549.000,00	KECAMATAN LOANO	
	7.01.01.2.01.0003	Koordinasi dan Penyusunan Dokumen Perubahan RKA-SKPD																			
			Jumlah Dokumen Perubahan RKA-SKPD dan Laporan Hasil Koordinasi Penyusunan Dokumen Perubahan RKA-SKPD				1 Dokumen	1 Dokumen	3.100.000,00	3.100.000,00	900.000,00	-2.200.000,00	Kab. Purworejo, Loano, Semua Kel/Desa	DANA ALOKASI UMUM (DAU)	-	5. Pewujudan tata kelola pemerintahan yang bersih, akuntabel, kapabel, prima, dan transparan 5. Pewujudan tata kelola pemerintahan yang bersih, akuntabel, kapabel, prima, dan transparan			3.811.000,00	KECAMATAN LOANO	
	7.01.01.2.01.0004	Koordinasi dan Penyusunan DPA-SKPD																			
			Jumlah Dokumen DPA-SKPD dan Laporan Hasil Koordinasi Penyusunan Dokumen DPA-SKPD				1 Dokumen	1 Dokumen	2.450.000,00	2.450.000,00	2.450.000,00	0,00	Kab. Purworejo, Loano, Semua Kel/Desa	DANA ALOKASI UMUM (DAU)	-	5. Pewujudan tata kelola pemerintahan yang bersih, akuntabel, kapabel, prima, dan transparan 5. Pewujudan tata kelola pemerintahan yang bersih, akuntabel, kapabel, prima, dan transparan			3.570.000,00	KECAMATAN LOANO	
	7.01.01.2.01.0005	Koordinasi dan Penyusunan Perubahan DPA- SKPD																			
			Jumlah Dokumen Perubahan DPA-SKPD dan Laporan Hasil Koordinasi Penyusunan Dokumen Perubahan DPA-SKPD				1 Dokumen	1 Dokumen	2.450.000,00	2.450.000,00	1.515.000,00	-935.000,00	Kab. Purworejo, Loano, Semua Kel/Desa	DANA ALOKASI UMUM (DAU)	-	5. Pewujudan tata kelola pemerintahan yang bersih, akuntabel, kapabel, prima, dan transparan 5. Pewujudan tata kelola pemerintahan yang bersih, akuntabel, kapabel, prima, dan transparan			3.255.000,00	KECAMATAN LOANO	
	7.01.01.2.01.0006	Koordinasi dan Penyusunan Laporan Capaian Kinerja dan Ikhtisar Realisasi Kinerja SKPD																			

NO	KODE	URUSAN / BIDANG URUSAN / PROGRAM / KEGIATAN / SUB KEGIATAN	INDIKATOR PROGRAM / KEGIATAN / SUB KEGIATAN	TARGET AKHIR PERIODE RENSTRA OPD	REALISASI CAPAIAN RENJA OPD TAHUN 2023	PRAKIRAAN CAPAIAN TARGET RENJA OPD TAHUN 2024	CAPAIAN KINERJA DAN KERANGKA PENDANAAN										KELOMPOK SASARAN	PRAKIRAAN MAJU RENCANA TAHUN 2026		PERANGKAT DAERAH PENANGGUNG JAWAB
							TARGET 2025		PAGU INDIKATIF (Rp)			Bertambah/Berkurang (10-12)	LOKASI	SUMBER DANA	PRIORITAS			TARGET	PAGU INDIKATIF (Rp)	
							SEBELUM	SESUDAH	RKPD 2025	APBD 2025	RKPD PERUBAHAN 2025				NASIONAL	DAERAH				
1	2	3	4	5	6	7	8	9	10	11	12	13	14	15	16	17	18	19	20	21
			Jumlah Laporan Capaian Kinerja dan Ikhtisar Realisasi Kinerja SKPD dan Laporan Hasil Koordinasi Penyusunan Laporan Capaian Kinerja dan Ikhtisar Realisasi Kinerja SKPD				16 Laporan	16 Laporan	7.500.000,00	7.500.000,00	4.955.000,00	-2.545.000,00	Kab. Purworejo, Loano, Semua Kel/Desa	DANA ALOKASI UMUM (DAU)	-	5. Pewujudan tata kelola pemerintahan yang bersih, akuntabel, kapabel, prima, dan transparan 5. Pewujudan tata kelola pemerintahan yang bersih, akuntabel, kapabel, prima, dan transparan			8.925.000,00	KECAMATAN LOANO
	7.01.01.2.01.0007	Evaluasi Kinerja Perangkat Daerah																		
			Jumlah Laporan Evaluasi Kinerja Perangkat Daerah				6 Laporan	6 Laporan	12.500.000,00	12.500.000,00	1.960.000,00	-10.540.000,00	Kab. Purworejo, Loano, Semua Kel/Desa	DANA ALOKASI UMUM (DAU)	-	5. Pewujudan tata kelola pemerintahan yang bersih, akuntabel, kapabel, prima, dan transparan 5. Pewujudan tata kelola pemerintahan yang bersih, akuntabel, kapabel, prima, dan transparan			14.490.000,00	KECAMATAN LOANO
	7.01.01.2.02	Administrasi Keuangan Perangkat Daerah	Persentase Layanan Administrasi Keuangan Perangkat Daerah				100 %	100 %	1.531.843.000,00	1.675.164.490,00	1.689.917.611,00	158.074.611,00			-	5. Pewujudan tata kelola pemerintahan yang bersih, akuntabel, kapabel, prima, dan transparan 5. Pewujudan tata kelola pemerintahan yang bersih, akuntabel, kapabel, prima, dan transparan	Aparatur		1.959.602.390,00	KECAMATAN LOANO
	7.01.01.2.02.0001	Penyediaan Gaji dan Tunjangan ASN																		
			Jumlah Orang yang Menerima Gaji dan Tunjangan ASN				20 Orang/bulan	15 Orang/bulan	1.515.443.000,00	1.658.764.490,00	1.683.474.611,00	168.031.611,00	Kab. Purworejo, Loano, Semua Kel/Desa	PENDAPATAN ASLI DAERAH (PAD) DANA ALOKASI UMUM (DAU)	-	5. Pewujudan tata kelola pemerintahan yang bersih, akuntabel, kapabel, prima, dan transparan 5. Pewujudan tata kelola pemerintahan yang bersih, akuntabel, kapabel, prima, dan transparan			1.938.547.390,00	KECAMATAN LOANO
	7.01.01.2.02.0005	Koordinasi dan Penyusunan Laporan Keuangan Akhir Tahun SKPD																		
			Jumlah Laporan Keuangan Akhir Tahun SKPD dan Laporan Hasil Koordinasi Penyusunan Laporan Keuangan Akhir Tahun SKPD				6 Laporan	6 Laporan	5.400.000,00	5.400.000,00	3.775.000,00	-1.625.000,00	Kab. Purworejo, Loano, Semua Kel/Desa	DANA ALOKASI UMUM (DAU)	-	5. Pewujudan tata kelola pemerintahan yang bersih, akuntabel, kapabel, prima, dan transparan 5. Pewujudan tata kelola pemerintahan yang bersih, akuntabel, kapabel, prima, dan transparan			7.875.000,00	KECAMATAN LOANO
	7.01.01.2.02.0007	Koordinasi dan Penyusunan Laporan Keuangan Bulanan/ Triwulanan/ Semesteran SKPD																		
			Jumlah Laporan Keuangan Bulanan/ Triwulanan/ Semesteran SKPD dan Laporan Koordinasi Penyusunan Laporan Keuangan Bulanan/Triwulanan/Semesteran SKPD				26 Laporan	26 Laporan	11.000.000,00	11.000.000,00	2.668.000,00	-8.332.000,00	Kab. Purworejo, Loano, Semua Kel/Desa	DANA ALOKASI UMUM (DAU)	-	5. Pewujudan tata kelola pemerintahan yang bersih, akuntabel, kapabel, prima, dan transparan 5. Pewujudan tata kelola pemerintahan yang bersih, akuntabel, kapabel, prima, dan transparan			13.180.000,00	KECAMATAN LOANO
	7.01.01.2.03	Administrasi Barang Milik Daerah pada Perangkat Daerah	Persentase Layanan Administrasi Barang Milik Daerah (BMD) pada Perangkat Daerah				100 %	100 %	6.000.000,00	6.000.000,00	2.255.000,00	-3.745.000,00			-	5. Pewujudan tata kelola pemerintahan yang bersih, akuntabel, kapabel, prima, dan transparan 5. Pewujudan tata kelola pemerintahan yang bersih, akuntabel, kapabel, prima, dan transparan	Aparatur		7.350.000,00	KECAMATAN LOANO
	7.01.01.2.03.0005	Rekonsiliasi dan Penyusunan Laporan Barang Milik Daerah pada SKPD																		
			Jumlah Laporan Rekonsiliasi dan Penyusunan Laporan Barang Milik Daerah pada SKPD				1 Laporan	1 Laporan	6.000.000,00	6.000.000,00	2.255.000,00	-3.745.000,00	Kab. Purworejo, Loano, Semua Kel/Desa	DANA ALOKASI UMUM (DAU)	-	5. Pewujudan tata kelola pemerintahan yang bersih, akuntabel, kapabel, prima, dan transparan 5. Pewujudan tata kelola pemerintahan yang bersih, akuntabel, kapabel, prima, dan transparan			7.350.000,00	KECAMATAN LOANO
	7.01.01.2.04	Administrasi Pendapatan Daerah Kewenangan Perangkat Daerah	Persentase Layanan Administrasi Pendapatan Daerah Kewenangan Perangkat Daerah				100 %	100 %	3.000.000,00	3.000.000,00	1.000.000,00	-2.000.000,00			-	5. Pewujudan tata kelola pemerintahan yang bersih, akuntabel, kapabel, prima, dan transparan 5. Pewujudan tata kelola pemerintahan yang bersih, akuntabel, kapabel, prima, dan transparan	Aparatur		3.780.000,00	KECAMATAN LOANO
	7.01.01.2.04.0007	Pelaporan Pengelolaan Retribusi Daerah																		

NO	KODE	URUSAN / BIDANG URUSAN / PROGRAM / KEGIATAN / SUB KEGIATAN	INDIKATOR PROGRAM / KEGIATAN / SUB KEGIATAN	TARGET AKHIR PERIODE RENSTRA OPD	REALISASI CAPAIAN RENJA OPD TAHUN 2023	PRAKIRAAN CAPAIAN TARGET RENJA OPD TAHUN 2024	CAPAIAN KINERJA DAN KERANGKA PENDANAAN										KELOMPOK SASARAN	PRAKIRAAN MAJU RENCANA TAHUN 2026		PERANGKAT DAERAH PENANGGUNG JAWAB
							TARGET 2025		PAGU INDIKATIF (Rp)			Bertambah/Berkurang (10-12)	LOKASI	SUMBER DANA	PRIORITAS			TARGET	PAGU INDIKATIF (Rp)	
							SEBELUM	SESUDAH	RKPD 2025	APBD 2025	RKPD PERUBAHAN 2025				NASIONAL	DAERAH				
1	2	3	4	5	6	7	8	9	10	11	12	13	14	15	16	17	18	19	20	21
			<i>Jumlah Laporan Pengelolaan Retribusi Daerah</i>				1 Dokumen	1 Dokumen	3.000.000,00	3.000.000,00	1.000.000,00	-2.000.000,00	Kab. Purworejo, Loano, Semua Kel/Desa	DANA ALOKASI UMUM (DAU)	-	5. Pewujudan tata kelola pemerintahan yang bersih, akuntabel, kapabel, prima, dan transparan 5. Pewujudan tata kelola pemerintahan yang bersih, akuntabel, kapabel, prima, dan transparan			3.780.000,00	KECAMATAN LOANO
	7.01.01.2.05	Administrasi Kepegawaian Perangkat Daerah	<i>Persentase Layanan Administrasi Kepegawaian Perangkat Daerah</i>				100 %	100 %	13.000.000,00	13.000.000,00	2.247.000,00	-10.753.000,00			-	5. Pewujudan tata kelola pemerintahan yang bersih, akuntabel, kapabel, prima, dan transparan 5. Pewujudan tata kelola pemerintahan yang bersih, akuntabel, kapabel, prima, dan transparan	Aparatur		27.825.000,00	KECAMATAN LOANO
	7.01.01.2.05.0005	Monitoring, Evaluasi, dan Penilaian Kinerja Pegawai																		
			<i>Jumlah Dokumen Monitoring, Evaluasi, dan Penilaian Kinerja Pegawai</i>				1 Dokumen	1 Dokumen	6.000.000,00	6.000.000,00	1.997.000,00	-4.003.000,00	Kab. Purworejo, Loano, Semua Kel/Desa	DANA ALOKASI UMUM (DAU)	-	5. Pewujudan tata kelola pemerintahan yang bersih, akuntabel, kapabel, prima, dan transparan 5. Pewujudan tata kelola pemerintahan yang bersih, akuntabel, kapabel, prima, dan transparan			19.110.000,00	KECAMATAN LOANO
	7.01.01.2.05.0009	Pendidikan dan Pelatihan Pegawai Berdasarkan Tugas dan Fungsi																		
			<i>Jumlah Pegawai Berdasarkan Tugas dan Fungsi yang Mengikuti Pendidikan dan Pelatihan</i>				2 Orang	2 Orang	7.000.000,00	7.000.000,00	250.000,00	-6.750.000,00	Kab. Purworejo, Loano, Semua Kel/Desa	DANA ALOKASI UMUM (DAU)	-	5. Pewujudan tata kelola pemerintahan yang bersih, akuntabel, kapabel, prima, dan transparan 5. Pewujudan tata kelola pemerintahan yang bersih, akuntabel, kapabel, prima, dan transparan			8.715.000,00	KECAMATAN LOANO
	7.01.01.2.06	Administrasi Umum Perangkat Daerah	<i>Persentase Layanan Administrasi Umum Perangkat Daerah</i>				100 %	100 %	98.136.900,00	98.136.900,00	63.100.000,00	-35.036.900,00			-	5. Pewujudan tata kelola pemerintahan yang bersih, akuntabel, kapabel, prima, dan transparan 5. Pewujudan tata kelola pemerintahan yang bersih, akuntabel, kapabel, prima, dan transparan	Aparatur		109.930.000,00	KECAMATAN LOANO
	7.01.01.2.06.0001	Penyediaan Komponen Instalasi Listrik/Penerangan Bangunan Kantor																		
			<i>Jumlah Paket Komponen Instalasi Listrik/Penerangan Bangunan Kantor yang Disediakan</i>				2 Paket	2 Paket	6.505.000,00	6.505.000,00	6.505.000,00	0,00	Kab. Purworejo, Loano, Semua Kel/Desa	DANA ALOKASI UMUM (DAU)	-	5. Pewujudan tata kelola pemerintahan yang bersih, akuntabel, kapabel, prima, dan transparan 5. Pewujudan tata kelola pemerintahan yang bersih, akuntabel, kapabel, prima, dan transparan			7.360.000,00	KECAMATAN LOANO
	7.01.01.2.06.0002	Penyediaan Peralatan dan Perlengkapan Kantor																		
			<i>Jumlah Paket Peralatan dan Perlengkapan Kantor yang Disediakan</i>				0 Paket	0 Paket	0,00	0,00	0,00	0,00	Kab. Purworejo, Loano, Semua Kel/Desa	DANA ALOKASI UMUM (DAU)	-	5. Pewujudan tata kelola pemerintahan yang bersih, akuntabel, kapabel, prima, dan transparan 5. Pewujudan tata kelola pemerintahan yang bersih, akuntabel, kapabel, prima, dan transparan			0,00	KECAMATAN LOANO
	7.01.01.2.06.0003	Penyediaan Peralatan Rumah Tangga																		
			<i>Jumlah Paket Peralatan Rumah Tangga yang Disediakan</i>				4 Paket	2 Paket	8.200.000,00	8.200.000,00	8.200.000,00	0,00	Kab. Purworejo, Loano, Semua Kel/Desa	DANA ALOKASI UMUM (DAU)	-	5. Pewujudan tata kelola pemerintahan yang bersih, akuntabel, kapabel, prima, dan transparan 5. Pewujudan tata kelola pemerintahan yang bersih, akuntabel, kapabel, prima, dan transparan			9.000.000,00	KECAMATAN LOANO
	7.01.01.2.06.0004	Penyediaan Bahan Logistik Kantor																		
			<i>Jumlah Paket Bahan Logistik Kantor yang Disediakan</i>				11 Paket	11 Paket	20.999.900,00	20.999.900,00	19.863.900,00	-1.136.000,00	Kab. Purworejo, Loano, Semua Kel/Desa	DANA ALOKASI UMUM (DAU)	-	5. Pewujudan tata kelola pemerintahan yang bersih, akuntabel, kapabel, prima, dan transparan 5. Pewujudan tata kelola pemerintahan yang bersih, akuntabel, kapabel, prima, dan transparan			22.050.000,00	KECAMATAN LOANO
	7.01.01.2.06.0005	Penyediaan Barang Cetak dan Penggandaan																		

NO	KODE	URUSAN / BIDANG URUSAN / PROGRAM / KEGIATAN / SUB KEGIATAN	INDIKATOR PROGRAM / KEGIATAN / SUB KEGIATAN	TARGET AKHIR PERIODE RENSTRA OPD	REALISASI CAPAIAN RENJA OPD TAHUN 2023	PRAKIRAAN CAPAIAN TARGET RENJA OPD TAHUN 2024	CAPAIAN KINERJA DAN KERANGKA PENDANAAN										KELOMPOK SASARAN	PRAKIRAAN MAJU RENCANA TAHUN 2026		PERANGKAT DAERAH PENANGGUNG JAWAB	
							TARGET 2025		PAGU INDIKATIF (Rp)			Bertambah/Berkurang (10-12)	LOKASI	SUMBER DANA	PRIORITAS			TARGET	PAGU INDIKATIF (Rp)		
							SEBELUM	SESUDAH	RKPD 2025	APBD 2025	RKPD PERUBAHAN 2025				NASIONAL	DAERAH					
1	2	3	4	5	6	7	8	9	10	11	12	13	14	15	16	17	18	19	20	21	
			Jumlah Paket Barang Cetakan dan Penggandaan yang Disediakan				12 Paket	7 Paket	12.000.000,00	12.000.000,00	6.281.800,00	-5.718.200,00	Kab. Purworejo, Loano, Semua Kel/Desa	DANA ALOKASI UMUM (DAU)	-	5. Pewujudan tata kelola pemerintahan yang bersih, akuntabel, kapabel, prima, dan transparan 5. Pewujudan tata kelola pemerintahan yang bersih, akuntabel, kapabel, prima, dan transparan			12.700.000,00	KECAMATAN LOANO	
	7.01.01.2.06.0006	Penyediaan Bahan Bacaan dan Peraturan Perundang-undangan																			
			Jumlah Dokumen Bahan Bacaan dan Peraturan Perundang-Undangan yang Disediakan				1 Dokumen	1 Dokumen	1.332.000,00	1.332.000,00	1.332.000,00	0,00	Kab. Purworejo, Loano, Semua Kel/Desa	DANA ALOKASI UMUM (DAU)	-	5. Pewujudan tata kelola pemerintahan yang bersih, akuntabel, kapabel, prima, dan transparan 5. Pewujudan tata kelola pemerintahan yang bersih, akuntabel, kapabel, prima, dan transparan			1.400.000,00	KECAMATAN LOANO	
	7.01.01.2.06.0007	Penyediaan Bahan/Material																			
			Jumlah Paket Bahan/Material yang Disediakan				4 Paket	3 Paket	12.000.000,00	12.000.000,00	6.499.800,00	-5.500.200,00	Kab. Purworejo, Loano, Semua Kel/Desa	DANA ALOKASI UMUM (DAU)	-	5. Pewujudan tata kelola pemerintahan yang bersih, akuntabel, kapabel, prima, dan transparan 5. Pewujudan tata kelola pemerintahan yang bersih, akuntabel, kapabel, prima, dan transparan			12.810.000,00	KECAMATAN LOANO	
	7.01.01.2.06.0008	Fasilitasi Kunjungan Tamu																			
			Jumlah Laporan Fasilitasi Kunjungan Tamu				12 Laporan	6 Laporan	3.000.000,00	3.000.000,00	1.800.000,00	-1.200.000,00	Kab. Purworejo, Loano, Semua Kel/Desa	DANA ALOKASI UMUM (DAU)	-	5. Pewujudan tata kelola pemerintahan yang bersih, akuntabel, kapabel, prima, dan transparan 5. Pewujudan tata kelola pemerintahan yang bersih, akuntabel, kapabel, prima, dan transparan			3.150.000,00	KECAMATAN LOANO	
	7.01.01.2.06.0009	Penyelenggaraan Rapat Koordinasi dan Konsultasi SKPD																			
			Jumlah Laporan Penyelenggaraan Rapat Koordinasi dan Konsultasi SKPD				12 Laporan	12 Laporan	20.000.000,00	20.000.000,00	6.339.500,00	-13.660.500,00	Kab. Purworejo, Loano, Semua Kel/Desa	DANA ALOKASI UMUM (DAU)	-	5. Pewujudan tata kelola pemerintahan yang bersih, akuntabel, kapabel, prima, dan transparan 5. Pewujudan tata kelola pemerintahan yang bersih, akuntabel, kapabel, prima, dan transparan			25.500.000,00	KECAMATAN LOANO	
	7.01.01.2.06.0010	Penatausahaan Arsip Dinamis pada SKPD																			
			Jumlah Dokumen Penatausahaan Arsip Dinamis pada SKPD				4 Dokumen	4 Dokumen	14.100.000,00	14.100.000,00	6.278.000,00	-7.822.000,00	Kab. Purworejo, Loano, Semua Kel/Desa	DANA ALOKASI UMUM (DAU)	-	5. Pewujudan tata kelola pemerintahan yang bersih, akuntabel, kapabel, prima, dan transparan 5. Pewujudan tata kelola pemerintahan yang bersih, akuntabel, kapabel, prima, dan transparan			15.960.000,00	KECAMATAN LOANO	
	7.01.01.2.07	Pengadaan Barang Milik Daerah Penunjang Urusan Pemerintah Daerah	Barang Milik Daerah (BMD) Penunjang Urusan Pemerintah yang Diadakan				4 Jenis	0 Jenis	73.932.800,00	73.932.800,00	0,00	-73.932.800,00			-	5. Pewujudan tata kelola pemerintahan yang bersih, akuntabel, kapabel, prima, dan transparan 5. Pewujudan tata kelola pemerintahan yang bersih, akuntabel, kapabel, prima, dan transparan	Aparatur		114.970.000,00	KECAMATAN LOANO	
	7.01.01.2.07.0002	Pengadaan Kendaraan Dinas Operasional atau Lapangan																			
			Jumlah Unit Kendaraan Dinas Operasional atau Lapangan yang Disediakan				0 Unit	0 Unit	0,00	0,00	0,00	0,00	Kab. Purworejo, Loano, Semua Kel/Desa	DANA ALOKASI UMUM (DAU)	-	5. Pewujudan tata kelola pemerintahan yang bersih, akuntabel, kapabel, prima, dan transparan 5. Pewujudan tata kelola pemerintahan yang bersih, akuntabel, kapabel, prima, dan transparan			0,00	KECAMATAN LOANO	
	7.01.01.2.07.0005	Pengadaan Mebel																			
			Jumlah Paket Mebel yang Disediakan				1 Unit	0 Unit	48.120.000,00	48.120.000,00	0,00	-48.120.000,00	Kab. Purworejo, Loano, Semua Kel/Desa	DANA ALOKASI UMUM (DAU)	-	5. Pewujudan tata kelola pemerintahan yang bersih, akuntabel, kapabel, prima, dan transparan 5. Pewujudan tata kelola pemerintahan yang bersih, akuntabel, kapabel, prima, dan transparan			50.500.000,00	KECAMATAN LOANO	
	7.01.01.2.07.0006	Pengadaan Peralatan dan Mesin Lainnya																			

NO	KODE	URUSAN / BIDANG URUSAN / PROGRAM / KEGIATAN / SUB KEGIATAN	INDIKATOR PROGRAM / KEGIATAN / SUB KEGIATAN	TARGET AKHIR PERIODE RENSTRA OPD	REALISASI CAPAIAN RENJA OPD TAHUN 2023	PRAKIRAAN CAPAIAN TARGET RENJA OPD TAHUN 2024	CAPAIAN KINERJA DAN KERANGKA PENDANAAN										KELOMPOK SASARAN	PRAKIRAAN MAJU RENCANA TAHUN 2026		PERANGKAT DAERAH PENANGGUNG JAWAB	
							TARGET 2025		PAGU INDIKATIF (Rp)			Bertambah/Berkurang (10-12)	LOKASI	SUMBER DANA	PRIORITAS			TARGET	PAGU INDIKATIF (Rp)		
							SEBELUM	SESUDAH	RKPD 2025	APBD 2025	RKPD PERUBAHAN 2025				NASIONAL	DAERAH					
1	2	3	4	5	6	7	8	9	10	11	12	13	14	15	16	17	18	19	20	21	
			<i>Jumlah Unit Peralatan dan Mesin Lainnya yang Disediakan</i>				0 Unit	0 Unit	25.812.800,00	25.812.800,00	0,00	-25.812.800,00	Kab. Purworejo, Loano, Semua Kel/Desa	DANA ALOKASI UMUM (DAU)	-	5. Pewujudan tata kelola pemerintahan yang bersih, akuntabel, kapabel, prima, dan transparan 5. Pewujudan tata kelola pemerintahan yang bersih, akuntabel, kapabel, prima, dan transparan			64.470.000,00	KECAMATAN LOANO	
	7.01.01.2.07.0010	Pengadaan Sarana dan Prasarana Gedung Kantor atau Bangunan Lainnya																			
			<i>Jumlah Unit Sarana dan Prasarana Gedung Kantor atau Bangunan Lainnya yang Disediakan</i>				0 Unit	0 Unit	0,00	0,00	0,00	0,00	Kab. Purworejo, Loano, Semua Kel/Desa	DANA ALOKASI UMUM (DAU)	-	5. Pewujudan tata kelola pemerintahan yang bersih, akuntabel, kapabel, prima, dan transparan 5. Pewujudan tata kelola pemerintahan yang bersih, akuntabel, kapabel, prima, dan transparan			0,00	KECAMATAN LOANO	
	7.01.01.2.08	Penyediaan Jasa Penunjang Urusan Pemerintahan Daerah	<i>Jumlah Laporan Penyediaan Jasa Penunjang Urusan Pemerintahan Daerah</i>				2 Laporan	2 Laporan	57.320.400,00	57.320.400,00	59.050.400,00	1.730.000,00			-	5. Pewujudan tata kelola pemerintahan yang bersih, akuntabel, kapabel, prima, dan transparan 5. Pewujudan tata kelola pemerintahan yang bersih, akuntabel, kapabel, prima, dan transparan	Aparatur		60.186.525,00	KECAMATAN LOANO	
	7.01.01.2.08.0002	Penyediaan Jasa Komunikasi, Sumber Daya Air dan Listrik																			
			<i>Jumlah Laporan Penyediaan Jasa Komunikasi, Sumber Daya Air dan Listrik yang Disediakan</i>				12 Laporan	12 Laporan	20.338.000,00	20.338.000,00	20.338.000,00	0,00	Kab. Purworejo, Loano, Semua Kel/Desa	DANA ALOKASI UMUM (DAU)	-	5. Pewujudan tata kelola pemerintahan yang bersih, akuntabel, kapabel, prima, dan transparan 5. Pewujudan tata kelola pemerintahan yang bersih, akuntabel, kapabel, prima, dan transparan			21.355.000,00	KECAMATAN LOANO	
	7.01.01.2.08.0004	Penyediaan Jasa Pelayanan Umum Kantor																			
			<i>Jumlah Laporan Penyediaan Jasa Pelayanan Umum Kantor yang Disediakan</i>				12 Laporan	12 Laporan	36.982.400,00	36.982.400,00	38.712.400,00	1.730.000,00	Kab. Purworejo, Loano, Semua Kel/Desa	DANA ALOKASI UMUM (DAU)	-	5. Pewujudan tata kelola pemerintahan yang bersih, akuntabel, kapabel, prima, dan transparan 5. Pewujudan tata kelola pemerintahan yang bersih, akuntabel, kapabel, prima, dan transparan			38.831.525,00	KECAMATAN LOANO	
	7.01.01.2.09	Pemeliharaan Barang Milik Daerah Penunjang Urusan Pemerintahan Daerah	<i>Barang Milik Daerah (BMD) Penunjang Urusan Pemerintahan Daerah yang Dipelihara</i>				4 Jenis	4 Jenis	92.680.000,00	92.680.000,00	92.380.000,00	-300.000,00			-	5. Pewujudan tata kelola pemerintahan yang bersih, akuntabel, kapabel, prima, dan transparan 5. Pewujudan tata kelola pemerintahan yang bersih, akuntabel, kapabel, prima, dan transparan	Aparatur		97.360.000,00	KECAMATAN LOANO	
	7.01.01.2.09.0002	Penyediaan Jasa Pemeliharaan, Biaya Pemeliharaan, Pajak dan Perizinan Kendaraan Dinas Operasional atau Lapangan																			
			<i>Jumlah Kendaraan Dinas Operasional atau Lapangan yang Dipelihara dan dibayarkan Pajak dan Perizinannya</i>				2 Unit	4 Unit	54.630.000,00	54.630.000,00	54.330.000,00	-300.000,00	Kab. Purworejo, Loano, Semua Kel/Desa	DANA ALOKASI UMUM (DAU)	-	5. Pewujudan tata kelola pemerintahan yang bersih, akuntabel, kapabel, prima, dan transparan 5. Pewujudan tata kelola pemerintahan yang bersih, akuntabel, kapabel, prima, dan transparan			57.360.000,00	KECAMATAN LOANO	
	7.01.01.2.09.0005	Pemeliharaan Mebel																			
			<i>Jumlah Mebel yang Dipelihara</i>				0 Unit	0 Unit	0,00	0,00	0,00	0,00	Kab. Purworejo, Loano, Semua Kel/Desa	DANA ALOKASI UMUM (DAU)	-	5. Pewujudan tata kelola pemerintahan yang bersih, akuntabel, kapabel, prima, dan transparan 5. Pewujudan tata kelola pemerintahan yang bersih, akuntabel, kapabel, prima, dan transparan			0,00	KECAMATAN LOANO	
	7.01.01.2.09.0006	Pemeliharaan Peralatan dan Mesin Lainnya																			
			<i>Jumlah Peralatan dan Mesin Lainnya yang Dipelihara</i>				3 Unit	16 Unit	11.360.000,00	11.360.000,00	11.360.000,00	0,00	Kab. Purworejo, Loano, Semua Kel/Desa	DANA ALOKASI UMUM (DAU)	-	5. Pewujudan tata kelola pemerintahan yang bersih, akuntabel, kapabel, prima, dan transparan 5. Pewujudan tata kelola pemerintahan yang bersih, akuntabel, kapabel, prima, dan transparan			11.900.000,00	KECAMATAN LOANO	
	7.01.01.2.09.0009	Pemeliharaan/Rehabilitasi Gedung Kantor dan Bangunan Lainnya																			

NO	KODE	URUSAN / BIDANG URUSAN / PROGRAM / KEGIATAN / SUB KEGIATAN	INDIKATOR PROGRAM / KEGIATAN / SUB KEGIATAN	TARGET AKHIR PERIODE RENSTRA OPD	REALISASI CAPAIAN RENJA OPD TAHUN 2023	PRAKIRAAN CAPAIAN TARGET RENJA OPD TAHUN 2024	CAPAIAN KINERJA DAN KERANGKA PENDANAAN										KELOMPOK SASARAN	PRAKIRAAN MAJU RENCANA TAHUN 2026		PERANGKAT DAERAH PENANGGUNG JAWAB	
							TARGET 2025		PAGU INDIKATIF (Rp)			Bertambah/Berkurang (10-12)	LOKASI	SUMBER DANA	PRIORITAS			TARGET	PAGU INDIKATIF (Rp)		
							SEBELUM	SESUDAH	RKPD 2025	APBD 2025	RKPD PERUBAHAN 2025				NASIONAL	DAERAH					
1	2	3	4	5	6	7	8	9	10	11	12	13	14	15	16	17	18	19	20	21	
			Jumlah Gedung Kantor dan Bangunan Lainnya yang Dipelihara/Direhabilitasi				3 Unit	3 Unit	24.250.000,00	24.250.000,00	24.250.000,00	0,00	Kab. Purworejo, Loano, Semua Kel/Desa	DANA ALOKASI UMUM (DAU)	-	5. Pewujudan tata kelola pemerintahan yang bersih, akuntabel, kapabel, prima, dan transparan 5. Pewujudan tata kelola pemerintahan yang bersih, akuntabel, kapabel, prima, dan transparan			25.500.000,00	KECAMATAN LOANO	
	7.01.01.2.09.0010	Pemeliharaan/Rehabilitasi Sarana dan Prasarana Gedung Kantor atau Bangunan Lainnya																			
			Jumlah Sarana dan Prasarana Gedung Kantor atau Bangunan Lainnya yang Dipelihara/Direhabilitasi				4 Unit	4 Unit	2.440.000,00	2.440.000,00	2.440.000,00	0,00	Kab. Purworejo, Loano, Semua Kel/Desa	DANA ALOKASI UMUM (DAU)	-	5. Pewujudan tata kelola pemerintahan yang bersih, akuntabel, kapabel, prima, dan transparan 5. Pewujudan tata kelola pemerintahan yang bersih, akuntabel, kapabel, prima, dan transparan			2.600.000,00	KECAMATAN LOANO	
2.	7.01.02	PROGRAM PENYELENGGARAAN PEMERINTAHAN DAN PELAYANAN PUBLIK	Persentase Penyelenggaraan Pemerintahan dan Pelayanan Publik				100 %	100 %	53.100.000,00	53.100.000,00	28.012.300,00	16.830.000,00							69.930.000,00		
	7.01.02.2.01	Koordinasi Penyelenggaraan Kegiatan Pemerintahan di Tingkat Kecamatan	Hasil Koordinasi Penyelenggaraan Kegiatan Pemerintahan di Tingkat Kecamatan				1 Dokumen	1 Dokumen	40.000.000,00	40.000.000,00	21.314.300,00	-18.685.700,00			-	5. Pewujudan tata kelola pemerintahan yang bersih, akuntabel, kapabel, prima, dan transparan 5. Pewujudan tata kelola pemerintahan yang bersih, akuntabel, kapabel, prima, dan transparan	Masyarakat		50.400.000,00	KECAMATAN LOANO	
	7.01.02.2.01.0001	Koordinasi/Sinergi Perencanaan dan Pelaksanaan Kegiatan Pemerintahan dengan Perangkat Daerah dan Instansi Vertikal Terkait																			
			Jumlah Laporan Koordinasi/Sinergi Perencanaan dan Pelaksanaan Kegiatan Pemerintahan dengan Perangkat Daerah dan Instansi Vertikal Terkait				0 Laporan	0 Laporan	0,00	0,00	0,00	0,00	Kab. Purworejo, Loano, Semua Kel/Desa	DANA ALOKASI UMUM (DAU)	-	5. Pewujudan tata kelola pemerintahan yang bersih, akuntabel, kapabel, prima, dan transparan 5. Pewujudan tata kelola pemerintahan yang bersih, akuntabel, kapabel, prima, dan transparan			0,00	KECAMATAN LOANO	
	7.01.02.2.01.0002	Peningkatan Efektifitas Kegiatan Pemerintahan di Tingkat Kecamatan																			
			Jumlah Dokumen Peningkatan Efektifitas Kegiatan Pemerintahan di Tingkat Kecamatan				3 Dokumen	3 Dokumen	40.000.000,00	40.000.000,00	21.314.300,00	-18.685.700,00	Kab. Purworejo, Loano, Semua Kel/Desa	DANA ALOKASI UMUM (DAU)	-	5. Pewujudan tata kelola pemerintahan yang bersih, akuntabel, kapabel, prima, dan transparan 5. Pewujudan tata kelola pemerintahan yang bersih, akuntabel, kapabel, prima, dan transparan			50.400.000,00	KECAMATAN LOANO	
	7.01.02.2.02	Penyelenggaraan Urusan Pemerintahan yang Tidak Dilaksanakan oleh Unit Kerja Perangkat Daerah yang Ada di Kecamatan	Hasil Penyelenggaraan Urusan Pemerintahan yang tidak Dilaksanakan oleh Unit Kerja Perangkat Daerah yang Ada di Kecamatan				1 Dokumen	1 Dokumen	6.000.000,00	6.000.000,00	3.205.000,00	-2.795.000,00			-	5. Pewujudan tata kelola pemerintahan yang bersih, akuntabel, kapabel, prima, dan transparan 5. Pewujudan tata kelola pemerintahan yang bersih, akuntabel, kapabel, prima, dan transparan	Masyarakat		10.290.000,00	KECAMATAN LOANO	
	7.01.02.2.02.0001	Perencanaan Kegiatan Pelayanan kepada Masyarakat di Kecamatan																			
			Jumlah Dokumen Perencanaan Kegiatan Pelayanan kepada Masyarakat di Kecamatan				0 Dokumen	0 Dokumen	0,00	0,00	0,00	0,00	Kab. Purworejo, Loano, Semua Kel/Desa	DANA ALOKASI UMUM (DAU)	-	5. Pewujudan tata kelola pemerintahan yang bersih, akuntabel, kapabel, prima, dan transparan 5. Pewujudan tata kelola pemerintahan yang bersih, akuntabel, kapabel, prima, dan transparan			0,00	KECAMATAN LOANO	
	7.01.02.2.02.0003	Peningkatan Efektifitas Pelaksanaan Pelayanan kepada Masyarakat di Wilayah Kecamatan																			
			Jumlah Laporan Peningkatan Efektifitas Pelaksanaan Pelayanan kepada Masyarakat di Wilayah Kecamatan				1 Laporan	1 Laporan	6.000.000,00	6.000.000,00	3.205.000,00	-2.795.000,00	Kab. Purworejo, Loano, Semua Kel/Desa	DANA ALOKASI UMUM (DAU)	-	5. Pewujudan tata kelola pemerintahan yang bersih, akuntabel, kapabel, prima, dan transparan 5. Pewujudan tata kelola pemerintahan yang bersih, akuntabel, kapabel, prima, dan transparan			10.290.000,00	KECAMATAN LOANO	
	7.01.02.2.03	Koordinasi Pemeliharaan Prasarana dan Sarana Pelayanan Umum	Hasil Koordinasi Pemeliharaan Prasarana dan Sarana Pelayanan Umum				1 Dokumen	1 Dokumen	7.100.000,00	7.100.000,00	3.493.000,00	-3.607.000,00			-	5. Pewujudan tata kelola pemerintahan yang bersih, akuntabel, kapabel, prima, dan transparan 5. Pewujudan tata kelola pemerintahan yang bersih, akuntabel, kapabel, prima, dan transparan	Masyarakat		9.240.000,00	KECAMATAN LOANO	
	7.01.02.2.03.0001	Koordinasi/Sinergi dengan Perangkat Daerah dan/atau Instansi Vertikal yang Terkait dalam Pemeliharaan Sarana dan Prasarana Pelayanan Umum																			

NO	KODE	URUSAN / BIDANG URUSAN / PROGRAM / KEGIATAN / SUB KEGIATAN	INDIKATOR PROGRAM / KEGIATAN / SUB KEGIATAN	TARGET AKHIR PERIODE RENSTRA OPD	REALISASI CAPAIAN RENJA OPD TAHUN 2023	PRAKIRAAN CAPAIAN TARGET RENJA OPD TAHUN 2024	CAPAIAN KINERJA DAN KERANGKA PENDANAAN										KELOMPOK SASARAN	PRAKIRAAN MAJU RENCANA TAHUN 2026		PERANGKAT DAERAH PENANGGUNG JAWAB
							TARGET 2025		PAGU INDIKATIF (Rp)			Bertambah/Berkurang (10-12)	LOKASI	SUMBER DANA	PRIORITAS			TARGET	PAGU INDIKATIF (Rp)	
							SEBELUM	SESUDAH	RKPD 2025	APBD 2025	RKPD PERUBAHAN 2025				NASIONAL	DAERAH				
1	2	3	4	5	6	7	8	9	10	11	12	13	14	15	16	17	18	19	20	21
			Jumlah Dokumen Koordinasi/Sinergi dengan Perangkat Daerah dan/atau Instansi Vertikal yang Terkait dalam Pemeliharaan Sarana dan Prasarana Pelayanan Umum				1 Dokumen	1 Dokumen	7.100.000,00	7.100.000,00	3.493.000,00	-3.607.000,00	Kab. Purworejo, Loano, Semua Kel/Desa	DANA ALOKASI UMUM (DAU)	-	5. Pewujudan tata kelola pemerintahan yang bersih, akuntabel, kapabel, prima, dan transparan 5. Pewujudan tata kelola pemerintahan yang bersih, akuntabel, kapabel, prima, dan transparan			9.240.000,00	KECAMATAN LOANO
	7.01.02.2.04	Pelaksanaan Urusan Pemerintahan yang Dilimpahkan kepada Camat	Hasil Pelaksanaan Urusan Pemerintahan yang Dilimpahkan kepada Camat				0 Dokumen	0 Dokumen	0,00	0,00	0,00	0,00			-	5. Pewujudan tata kelola pemerintahan yang bersih, akuntabel, kapabel, prima, dan transparan 5. Pewujudan tata kelola pemerintahan yang bersih, akuntabel, kapabel, prima, dan transparan	Masyarakat		0,00	KECAMATAN LOANO
	7.01.02.2.04.0003	Pelaksanaan Urusan Pemerintahan yang Terkait dengan Kewenangan Lain yang Dilimpahkan																		
			Jumlah Laporan Pelaksanaan Kewenangan Lain yang Dilimpahkan				0 Laporan	0 Laporan	0,00	0,00	0,00	0,00	Kab. Purworejo, Loano, Semua Kel/Desa	DANA ALOKASI UMUM (DAU)	-	5. Pewujudan tata kelola pemerintahan yang bersih, akuntabel, kapabel, prima, dan transparan 5. Pewujudan tata kelola pemerintahan yang bersih, akuntabel, kapabel, prima, dan transparan			0,00	KECAMATAN LOANO
3.	7.01.03	PROGRAM PEMBERDAYAAN MASYARAKAT DESA DAN KELURAHAN	Persentase Penyelenggaraan Pemberdayaan Masyarakat Desa/Kelurahan				100 %	100 %	128.000.000,00	128.000.000,00	68.474.600,00	6.400.000,00							134.400.000,00	
	7.01.03.2.01	Koordinasi Kegiatan Pemberdayaan Desa	Hasil Koordinasi Kegiatan Pemberdayaan Desa				2 Dokumen	2 Dokumen	128.000.000,00	128.000.000,00	68.474.600,00	-59.525.400,00			-	5. Pewujudan tata kelola pemerintahan yang bersih, akuntabel, kapabel, prima, dan transparan 5. Pewujudan tata kelola pemerintahan yang bersih, akuntabel, kapabel, prima, dan transparan	Masyarakat		134.400.000,00	KECAMATAN LOANO
	7.01.03.2.01.0001	Peningkatan Partisipasi Masyarakat dalam Forum Musyawarah Perencanaan Pembangunan di Desa																		
			Jumlah Lembaga Kemasyarakatan yang Berpartisipasi dalam Forum Musyawarah Perencanaan Pembangunan di Desa				5 Lembaga Kemasya- katan	5 Lembaga Kemasya- katan	24.000.000,00	24.000.000,00	12.568.000,00	-11.432.000,00	Kab. Purworejo, Loano, Semua Kel/Desa	DANA ALOKASI UMUM (DAU)	-	5. Pewujudan tata kelola pemerintahan yang bersih, akuntabel, kapabel, prima, dan transparan 5. Pewujudan tata kelola pemerintahan yang bersih, akuntabel, kapabel, prima, dan transparan			25.200.000,00	KECAMATAN LOANO
	7.01.03.2.01.0003	Peningkatan Efektifitas Kegiatan Pemberdayaan Masyarakat di Wilayah Kecamatan																		
			Jumlah Laporan Peningkatan Efektivitas Kegiatan Pemberdayaan Masyarakat di Wilayah Kecamatan				5 Laporan	5 Laporan	104.000.000,00	104.000.000,00	55.906.600,00	-48.093.400,00	Kab. Purworejo, Loano, Semua Kel/Desa	DANA ALOKASI UMUM (DAU)	-	5. Pewujudan tata kelola pemerintahan yang bersih, akuntabel, kapabel, prima, dan transparan 5. Pewujudan tata kelola pemerintahan yang bersih, akuntabel, kapabel, prima, dan transparan			109.200.000,00	KECAMATAN LOANO
4.	7.01.04	PROGRAM KOORDINASI KETENTRAMAN DAN KETERTIBAN UMUM	Persentase Penyelenggaraan Koordinasi Ketentraman dan Ketertiban Umum				100 %	100 %	75.550.000,00	72.741.100,00	39.746.000,00	3.750.000,00							79.300.000,00	
	7.01.04.2.01	Koordinasi Upaya Penyelenggaraan Ketenteraman dan Ketertiban Umum	Hasil Koordinasi Upaya Penyelenggaraan Ketentraman dan Ketertiban Umum				2 Dokumen	2 Dokumen	67.550.000,00	64.741.100,00	39.746.000,00	-27.804.000,00			-	5. Pewujudan tata kelola pemerintahan yang bersih, akuntabel, kapabel, prima, dan transparan 5. Pewujudan tata kelola pemerintahan yang bersih, akuntabel, kapabel, prima, dan transparan	Masyarakat		70.900.000,00	KECAMATAN LOANO
	7.01.04.2.01.0001	Sinergitas dengan Kepolisian Negara Republik Indonesia, Tentara Nasional Indonesia dan Instansi Vertikal di Wilayah Kecamatan																		
			Jumlah Laporan Hasil Sinergitas dengan Kepolisian Negara Republik Indonesia, Tentara Nasional Indonesia dan Instansi Vertikal di Wilayah Kecamatan				3 Laporan	1 Laporan	28.750.000,00	28.750.000,00	10.975.000,00	-17.775.000,00	Kab. Purworejo, Loano, Semua Kel/Desa	DANA ALOKASI UMUM (DAU)	-	5. Pewujudan tata kelola pemerintahan yang bersih, akuntabel, kapabel, prima, dan transparan 5. Pewujudan tata kelola pemerintahan yang bersih, akuntabel, kapabel, prima, dan transparan			30.200.000,00	KECAMATAN LOANO
	7.01.04.2.01.0002	Harmonisasi Hubungan dengan Tokoh Agama dan Tokoh Masyarakat																		
			Jumlah Laporan Pelaksanaan Harmonisasi Hubungan dengan Tokoh Agama dan Tokoh Masyarakat				2 Laporan	2 Laporan	38.800.000,00	35.991.100,00	28.771.000,00	-10.029.000,00	Kab. Purworejo, Loano, Semua Kel/Desa	DANA ALOKASI UMUM (DAU)	-	5. Pewujudan tata kelola pemerintahan yang bersih, akuntabel, kapabel, prima, dan transparan 5. Pewujudan tata kelola pemerintahan yang bersih, akuntabel, kapabel, prima, dan transparan			40.700.000,00	KECAMATAN LOANO

NO	KODE	URUSAN / BIDANG URUSAN / PROGRAM / KEGIATAN / SUB KEGIATAN	INDIKATOR PROGRAM / KEGIATAN / SUB KEGIATAN	TARGET AKHIR PERIODE RENSTRA OPD	REALISASI CAPAIAN RENJA OPD TAHUN 2023	PRAKIRAAN CAPAIAN TARGET RENJA OPD TAHUN 2024	CAPAIAN KINERJA DAN KERANGKA PENDANAAN										KELOMPOK SASARAN	PRAKIRAAN MAJU RENCANA TAHUN 2026		PERANGKAT DAERAH PENANGGUNG JAWAB
							TARGET 2025		PAGU INDIKATIF (Rp)			Bertambah/Berkurang (10-12)	LOKASI	SUMBER DANA	PRIORITAS			TARGET	PAGU INDIKATIF (Rp)	
							SEBELUM	SESUDAH	RKPD 2025	APBD 2025	RKPD PERUBAHAN 2025				NASIONAL	DAERAH				
1	2	3	4	5	6	7	8	9	10	11	12	13	14	15	16	17	18	19	20	21
	7.01.04.2.02	Koordinasi Penerapan dan Penegakan Peraturan Daerah dan Peraturan Kepala Daerah	Hasil Koordinasi Penerapan dan Penegakan Peraturan Daerah dan Peraturan Kepala Daerah				1 Laporan	0 Laporan	8.000.000,00	8.000.000,00	0,00	-8.000.000,00			-	5. Pewujudan tata kelola pemerintahan yang bersih, akuntabel, kapabel, prima, dan transparan 5. Pewujudan tata kelola pemerintahan yang bersih, akuntabel, kapabel, prima, dan transparan	Masyarakat		8.400.000,00	KECAMATAN LOANO
	7.01.04.2.02.0001	Koordinasi/Sinergi dengan Perangkat Daerah yang Tugas dan Fungsinya di Bidang Penegakan Peraturan Perundang-Undangan dan/atau Kepolisian Negara Republik Indonesia																		
			Jumlah Laporan Koordinasi/Sinergi dengan Perangkat Daerah yang Tugas dan Fungsinya di Bidang Penegakan Peraturan Perundang-Undangan dan/atau Kepolisian Negara Republik Indonesia				1 Laporan	0 Laporan	8.000.000,00	8.000.000,00	0,00	-8.000.000,00	Kab. Purworejo, Loano, Semua Kel/Desa	DANA ALOKASI UMUM (DAU)	-	5. Pewujudan tata kelola pemerintahan yang bersih, akuntabel, kapabel, prima, dan transparan 5. Pewujudan tata kelola pemerintahan yang bersih, akuntabel, kapabel, prima, dan transparan			8.400.000,00	KECAMATAN LOANO
5.	7.01.05	PROGRAM PENYELENGGARAAN URUSAN PEMERINTAHAN UMUM	Persentase Penyelenggaraan Urusan Pemerintahan Umum				100 %	100 %	92.200.000,00	92.200.000,00	61.729.200,00	4.600.000,00							96.800.000,00	
	7.01.05.2.01	Penyelenggaraan Urusan Pemerintahan Umum Sesuai Penugasan Kepala Daerah	Hasil Penyelenggaraan Urusan Pemerintahan Umum sesuai Penugasan Kepala Daerah				3 Dokumen	3 Dokumen	92.200.000,00	92.200.000,00	61.729.200,00	-30.470.800,00			-	5. Pewujudan tata kelola pemerintahan yang bersih, akuntabel, kapabel, prima, dan transparan 5. Pewujudan tata kelola pemerintahan yang bersih, akuntabel, kapabel, prima, dan transparan	Masyarakat		96.800.000,00	KECAMATAN LOANO
	7.01.05.2.01.0001	Pembinaan Wawasan Kebangsaan dan Ketahanan Nasional dalam rangka Memantapkan Pengamalan Pancasila, Pelaksanaan Undang-Undang Dasar Negara Republik Indonesia Tahun 1945, Pelestarian Bhinneka Tunggal Ika serta Pemertahanan dan Pemeliharaan Keutuhan Negara Kesatuan Republik Indonesia																		
			Jumlah Orang yang Mengikuti Pembinaan Wawasan Kebangsaan dan Ketahanan Nasional dalam rangka Memantapkan Pengamalan Pancasila, Pelaksanaan Undang-Undang Dasar Negara Republik Indonesia Tahun 1945, Pelestarian Bhinneka Tunggal Ika serta Pemertahanan dan Pemeliharaan Keutuhan Negara Kesatuan Republik Indonesia				21 Orang	0 Orang	6.200.000,00	6.200.000,00	0,00	-6.200.000,00	Kab. Purworejo, Loano, Semua Kel/Desa	DANA ALOKASI UMUM (DAU)	-	5. Pewujudan tata kelola pemerintahan yang bersih, akuntabel, kapabel, prima, dan transparan 5. Pewujudan tata kelola pemerintahan yang bersih, akuntabel, kapabel, prima, dan transparan			6.500.000,00	KECAMATAN LOANO
	7.01.05.2.01.0002	Fasilitasi, Koordinasi dan Pembinaan (Bimtek, Sosialisasi, Konsultasi) Wawasan Kebangsaan dan Ketahanan Nasional																		
			Jumlah Orang yang Mengikuti Fasilitasi, Koordinasi dan Pembinaan (Bimtek, Sosialisasi, Konsultasi) Wawasan Kebangsaan dan Ketahanan Nasional				21 Orang	21 Orang	51.000.000,00	51.000.000,00	40.180.200,00	-10.819.800,00	Kab. Purworejo, Loano, Semua Kel/Desa	DANA ALOKASI UMUM (DAU)	-	5. Pewujudan tata kelola pemerintahan yang bersih, akuntabel, kapabel, prima, dan transparan 5. Pewujudan tata kelola pemerintahan yang bersih, akuntabel, kapabel, prima, dan transparan			53.550.000,00	KECAMATAN LOANO
	7.01.05.2.01.0008	Pelaksanaan Tugas Forum Koordinasi Pimpinan di Kecamatan																		
			Jumlah Dokumen Tugas Forum Koordinasi Pimpinan di Kecamatan				1 Dokumen	1 Dokumen	35.000.000,00	35.000.000,00	21.549.000,00	-13.451.000,00	Kab. Purworejo, Loano, Semua Kel/Desa	DANA ALOKASI UMUM (DAU)	-	5. Pewujudan tata kelola pemerintahan yang bersih, akuntabel, kapabel, prima, dan transparan 5. Pewujudan tata kelola pemerintahan yang bersih, akuntabel, kapabel, prima, dan transparan			36.750.000,00	KECAMATAN LOANO
6.	7.01.06	PROGRAM PEMBINAAN DAN PENGAWASAN PEMERINTAHAN DESA	Persentase Pembinaan dan Pengawasan Pemerintahan Desa				100 %	100 %	193.493.000,00	193.493.000,00	114.888.800,00	51.082.000,00							244.575.000,00	
	7.01.06.2.01	Fasilitasi, Rekomendasi dan Koordinasi Pembinaan dan Pengawasan Pemerintahan Desa	Hasil Fasilitasi, Rekomendasi, dan Koordinasi Pembinaan dan Pengawasan Pemerintahan Desa				9 Dokumen	8 Dokumen	193.493.000,00	193.493.000,00	114.888.800,00	-78.604.200,00			-	5. Pewujudan tata kelola pemerintahan yang bersih, akuntabel, kapabel, prima, dan transparan 5. Pewujudan tata kelola pemerintahan yang bersih, akuntabel, kapabel, prima, dan transparan	Masyarakat		244.575.000,00	KECAMATAN LOANO
	7.01.06.2.01.0001	Fasilitasi Penyusunan Peraturan Desa dan Peraturan Kepala Desa																		
			Jumlah Dokumen yang Difasilitasi dalam rangka Penyusunan Peraturan Desa dan Peraturan Kepala Desa				21 Dokumen	21 Dokumen	12.000.000,00	12.000.000,00	5.879.000,00	-6.121.000,00	Kab. Purworejo, Loano, Semua Kel/Desa	DANA ALOKASI UMUM (DAU)	-	5. Pewujudan tata kelola pemerintahan yang bersih, akuntabel, kapabel, prima, dan transparan 5. Pewujudan tata kelola pemerintahan yang bersih, akuntabel, kapabel, prima, dan transparan			12.600.000,00	KECAMATAN LOANO
	7.01.06.2.01.0002	Fasilitasi Administrasi Tata Pemerintahan Desa																		

NO	KODE	URUSAN / BIDANG URUSAN / PROGRAM / KEGIATAN / SUB KEGIATAN	INDIKATOR PROGRAM / KEGIATAN / SUB KEGIATAN	TARGET AKHIR PERIODE RENSTRA OPD	REALISASI CAPAIAN RENJA OPD TAHUN 2023	PRAKIRAAN CAPAIAN TARGET RENJA OPD TAHUN 2024	CAPAIAN KINERJA DAN KERANGKA PENDANAAN										KELOMPOK SASARAN	PRAKIRAAN MAJU RENCANA TAHUN 2026		PERANGKAT DAERAH PENANGGUNG JAWAB	
							TARGET 2025		PAGU INDIKATIF (Rp)			Bertambah/Berkurang (10-12)	LOKASI	SUMBER DANA	PRIORITAS			TARGET	PAGU INDIKATIF (Rp)		
							SEBELUM	SESUDAH	RKPD 2025	APBD 2025	RKPD PERUBAHAN 2025				NASIONAL	DAERAH					
1	2	3	4	5	6	7	8	9	10	11	12	13	14	15	16	17	18	19	20	21	
			<i>Jumlah Dokumen yang Difasilitasi dalam rangka Administrasi Tata Pemerintahan Desa</i>				21 Dokumen	21 Dokumen	21.000.000,00	21.000.000,00	9.969.600,00	-11.030.400,00	Kab. Purworejo, Loano, Semua Kel/Desa	DANA ALOKASI UMUM (DAU)	-	5. Pewujudan tata kelola pemerintahan yang bersih, akuntabel, kapabel, prima, dan transparan 5. Pewujudan tata kelola pemerintahan yang bersih, akuntabel, kapabel, prima, dan transparan			22.050.000,00	KECAMATAN LOANO	
	7.01.06.2.01.0003	Fasilitasi Pengelolaan Keuangan Desa dan Pendayagunaan Aset Desa																			
			<i>Jumlah Dokumen yang Difasilitasi dalam rangka Pengelolaan Keuangan Desa dan Pendayagunaan Aset Desa</i>				21 Dokumen	21 Dokumen	35.500.000,00	35.500.000,00	18.064.600,00	-17.435.400,00	Kab. Purworejo, Loano, Semua Kel/Desa	DANA ALOKASI UMUM (DAU)	-	5. Pewujudan tata kelola pemerintahan yang bersih, akuntabel, kapabel, prima, dan transparan 5. Pewujudan tata kelola pemerintahan yang bersih, akuntabel, kapabel, prima, dan transparan			37.275.000,00	KECAMATAN LOANO	
	7.01.06.2.01.0005	Fasilitasi Pelaksanaan Tugas Kepala Desa dan Perangkat Desa																			
			<i>Jumlah Dokumen Fasilitasi dalam rangka Pelaksanaan Tugas Kepala Desa dan Perangkat Desa</i>				1 Dokumen	1 Dokumen	73.993.000,00	73.993.000,00	51.155.000,00	-22.838.000,00	Kab. Purworejo, Loano, Semua Kel/Desa	DANA ALOKASI UMUM (DAU)	-	5. Pewujudan tata kelola pemerintahan yang bersih, akuntabel, kapabel, prima, dan transparan 5. Pewujudan tata kelola pemerintahan yang bersih, akuntabel, kapabel, prima, dan transparan			77.700.000,00	KECAMATAN LOANO	
	7.01.06.2.01.0006	Fasilitasi Pelaksanaan Pemilihan Kepala Desa																			
			<i>Jumlah Dokumen Fasilitasi dalam rangka Pelaksanaan Pemilihan Kepala Desa</i>				15 Dokumen	0 Dokumen	0,00	0,00	0,00	0,00	Kab. Purworejo, Loano, Semua Kel/Desa	DANA ALOKASI UMUM (DAU)	-	5. Pewujudan tata kelola pemerintahan yang bersih, akuntabel, kapabel, prima, dan transparan 5. Pewujudan tata kelola pemerintahan yang bersih, akuntabel, kapabel, prima, dan transparan			41.400.000,00	KECAMATAN LOANO	
	7.01.06.2.01.0007	Fasilitasi Pelaksanaan Tugas dan Fungsi Badan Permusyawaratan Desa																			
			<i>Jumlah Dokumen Fasilitasi dalam rangka Pelaksanaan Tugas dan Fungsi Badan Permusyawaratan Desa</i>				1 Dokumen	1 Dokumen	11.000.000,00	11.000.000,00	9.451.600,00	-1.548.400,00	Kab. Purworejo, Loano, Semua Kel/Desa	DANA ALOKASI UMUM (DAU)	-	5. Pewujudan tata kelola pemerintahan yang bersih, akuntabel, kapabel, prima, dan transparan 5. Pewujudan tata kelola pemerintahan yang bersih, akuntabel, kapabel, prima, dan transparan			11.550.000,00	KECAMATAN LOANO	
	7.01.06.2.01.0008	Rekomendasi Pengangkatan dan Pemberhentian Perangkat Desa																			
			<i>Jumlah Dokumen Rekomendasi Pengangkatan dan Pemberhentian Perangkat Desa</i>				1 Dokumen	1 Dokumen	8.000.000,00	8.000.000,00	4.230.000,00	-3.770.000,00	Kab. Purworejo, Loano, Semua Kel/Desa	DANA ALOKASI UMUM (DAU)	-	5. Pewujudan tata kelola pemerintahan yang bersih, akuntabel, kapabel, prima, dan transparan 5. Pewujudan tata kelola pemerintahan yang bersih, akuntabel, kapabel, prima, dan transparan			8.400.000,00	KECAMATAN LOANO	
	7.01.06.2.01.0009	Fasilitasi Sinkronisasi Perencanaan Pembangunan Daerah dengan Pembangunan Desa																			
			<i>Jumlah Dokumen Sinkronisasi Perencanaan Pembangunan Daerah dengan Pembangunan Desa</i>				0 Dokumen	0 Dokumen	0,00	0,00	0,00	0,00	Kab. Purworejo, Loano, Semua Kel/Desa	DANA ALOKASI UMUM (DAU)	-	5. Pewujudan tata kelola pemerintahan yang bersih, akuntabel, kapabel, prima, dan transparan 5. Pewujudan tata kelola pemerintahan yang bersih, akuntabel, kapabel, prima, dan transparan			0,00	KECAMATAN LOANO	
	7.01.06.2.01.0012	Fasilitasi Pelaksanaan Tugas, Fungsi, dan Kewajiban Lembaga Kemasyarakatan																			
			<i>Jumlah Dokumen Fasilitasi dalam rangka Pelaksanaan Tugas, Fungsi, dan Kewajiban Lembaga Kemasyarakatan</i>				0 Dokumen	0 Dokumen	0,00	0,00	0,00	0,00	Kab. Purworejo, Loano, Semua Kel/Desa	DANA ALOKASI UMUM (DAU)	-	5. Pewujudan tata kelola pemerintahan yang bersih, akuntabel, kapabel, prima, dan transparan 5. Pewujudan tata kelola pemerintahan yang bersih, akuntabel, kapabel, prima, dan transparan			0,00	KECAMATAN LOANO	
	7.01.06.2.01.0013	Fasilitasi Penyusunan Perencanaan Pembangunan Partisipatif																			
			<i>Jumlah Dokumen Fasilitasi dalam rangka Perencanaan Pembangunan Partisipatif</i>				21 Dokumen	21 Dokumen	21.000.000,00	21.000.000,00	10.879.000,00	-10.121.000,00	Kab. Purworejo, Loano, Semua Kel/Desa	DANA ALOKASI UMUM (DAU)	-	5. Pewujudan tata kelola pemerintahan yang bersih, akuntabel, kapabel, prima, dan transparan 5. Pewujudan tata kelola pemerintahan yang bersih, akuntabel, kapabel, prima, dan transparan			22.050.000,00	KECAMATAN LOANO	
	7.01.06.2.01.0016	Fasilitasi Penyusunan Program dan Pelaksanaan Pemberdayaan Masyarakat Desa																			

NO	KODE	URUSAN / BIDANG URUSAN / PROGRAM / KEGIATAN / SUB KEGIATAN	INDIKATOR PROGRAM / KEGIATAN / SUB KEGIATAN	TARGET AKHIR PERIODE RENSTRA OPD	REALISASI CAPAIAN RENJA OPD TAHUN 2023	PRAKIRAAN CAPAIAN TARGET RENJA OPD TAHUN 2024	CAPAIAN KINERJA DAN KERANGKA PENDANAAN										KELOMPOK SASARAN	PRAKIRAAN MAJU RENCANA TAHUN 2026		PERANGKAT DAERAH PENANGGUNG JAWAB	
							TARGET 2025		PAGU INDIKATIF (Rp)			Bertambah/Berkurang (10-12)	LOKASI	SUMBER DANA	PRIORITAS			TARGET	PAGU INDIKATIF (Rp)		
							SEBELUM	SESUDAH	RKPD 2025	APBD 2025	RKPD PERUBAHAN 2025				NASIONAL	DAERAH					
1	2	3	4	5	6	7	8	9	10	11	12	13	14	15	16	17	18	19	20	21	
			Jumlah Dokumen Fasilitasi dalam rangka Program dan Pelaksanaan Pemberdayaan Masyarakat Desa				1 Dokumen	1 Dokumen	11.000.000,00	11.000.000,00	5.260.000,00	-5.740.000,00	Kab. Purworejo, Loano, Semua Kel/Desa	DANA ALOKASI UMUM (DAU)	-	5. Pewujudan tata kelola pemerintahan yang bersih, akuntabel, kapabel, prima, dan transparan 5. Pewujudan tata kelola pemerintahan yang bersih, akuntabel, kapabel, prima, dan transparan			11.550.000,00	KECAMATAN LOANO	
	7.01.06.2.01.0017	Koordinasi Pendampingan Desa di Wilayahnya																			
			Jumlah Laporan Hasil Koordinasi Pendampingan Desa di Wilayahnya				0 Laporan	0 Laporan	0,00	0,00	0,00	0,00	Kab. Purworejo, Loano, Semua Kel/Desa	DANA ALOKASI UMUM (DAU)	-	5. Pewujudan tata kelola pemerintahan yang bersih, akuntabel, kapabel, prima, dan transparan 5. Pewujudan tata kelola pemerintahan yang bersih, akuntabel, kapabel, prima, dan transparan			0,00	KECAMATAN LOANO	
	7.01.06.2.01.0018	Koordinasi Pelaksanaan Pembangunan Kawasan Perdesaan di Wilayah Kecamatan																			
			Jumlah Laporan Hasil Koordinasi Pelaksanaan Pembangunan Kawasan Perdesaan di Wilayah Kecamatan				0 Laporan	0 Laporan	0,00	0,00	0,00	0,00	Kab. Purworejo, Loano, Semua Kel/Desa	DANA ALOKASI UMUM (DAU)	-	5. Pewujudan tata kelola pemerintahan yang bersih, akuntabel, kapabel, prima, dan transparan 5. Pewujudan tata kelola pemerintahan yang bersih, akuntabel, kapabel, prima, dan transparan			0,00	KECAMATAN LOANO	
		KECAMATAN BENER								2.673.638.875,00	2.766.880.655,00	2.363.128.771,00	-310.510.104,00						3.524.868.787,00		
	7	UNSUR KEWILAYAHAN							2.673.638.875,00	2.766.880.655,00	2.363.128.771,00	-310.510.104,00							3.524.868.787,00		
	7.01	KECAMATAN							2.673.638.875,00	2.766.880.655,00	2.363.128.771,00	-310.510.104,00							3.524.868.787,00		
1.	7.01.01	PROGRAM PENUNJANG URUSAN PEMERINTAHAN DAERAH KABUPATEN/KOTA	Persentase Pelaksanaan Penunjang Urusan Pemerintahan Daerah Kabupaten/Kota				100 %	100 %	2.076.376.175,00	2.169.617.955,00	2.086.485.671,00	659.212.612,00							2.735.588.787,00		
	7.01.01.2.01	Perencanaan, Penganggaran, dan Evaluasi Kinerja Perangkat Daerah	Jumlah Dokumen Perencanaan, Penganggaran, dan Evaluasi Kinerja Perangkat Daerah				7 Dokumen	7 Dokumen	27.968.000,00	27.968.000,00	10.173.000,00	-17.795.000,00			-	5. Pewujudan tata kelola pemerintahan yang bersih, akuntabel, kapabel, prima, dan transparan 5. Pewujudan tata kelola pemerintahan yang bersih, akuntabel, kapabel, prima, dan transparan	Aparatur		38.523.000,00	KECAMATAN BENER	
	7.01.01.2.01.0001	Penyusunan Dokumen Perencanaan Perangkat Daerah																			
			Jumlah Dokumen Perencanaan Perangkat Daerah				15 Dokumen	15 Dokumen	9.256.000,00	9.256.000,00	3.410.000,00	-5.846.000,00	Kab. Purworejo, Bener, Semua Kel/Desa	DANA ALOKASI UMUM (DAU)	-	5. Pewujudan tata kelola pemerintahan yang bersih, akuntabel, kapabel, prima, dan transparan 5. Pewujudan tata kelola pemerintahan yang bersih, akuntabel, kapabel, prima, dan transparan			10.123.000,00	KECAMATAN BENER	
	7.01.01.2.01.0002	Koordinasi dan Penyusunan Dokumen RKA-SKPD																			
			Jumlah Dokumen RKA-SKPD dan Laporan Hasil Koordinasi Penyusunan Dokumen RKA-SKPD				1 Dokumen	1 Dokumen	6.396.800,00	6.396.800,00	2.060.000,00	-4.336.800,00	Kab. Purworejo, Bener, Semua Kel/Desa	DANA ALOKASI UMUM (DAU)	-	5. Pewujudan tata kelola pemerintahan yang bersih, akuntabel, kapabel, prima, dan transparan 5. Pewujudan tata kelola pemerintahan yang bersih, akuntabel, kapabel, prima, dan transparan			6.900.000,00	KECAMATAN BENER	
	7.01.01.2.01.0003	Koordinasi dan Penyusunan Dokumen Perubahan RKA-SKPD																			
			Jumlah Dokumen Perubahan RKA-SKPD dan Laporan Hasil Koordinasi Penyusunan Dokumen Perubahan RKA-SKPD				1 Dokumen	1 Dokumen	3.187.800,00	3.187.800,00	1.010.000,00	-2.177.800,00	Kab. Purworejo, Bener, Semua Kel/Desa	DANA ALOKASI UMUM (DAU)	-	5. Pewujudan tata kelola pemerintahan yang bersih, akuntabel, kapabel, prima, dan transparan 5. Pewujudan tata kelola pemerintahan yang bersih, akuntabel, kapabel, prima, dan transparan			3.400.000,00	KECAMATAN BENER	
	7.01.01.2.01.0004	Koordinasi dan Penyusunan DPA-SKPD																			
			Jumlah Dokumen DPA-SKPD dan Laporan Hasil Koordinasi Penyusunan Dokumen DPA-SKPD				1 Dokumen	1 Dokumen	3.540.000,00	3.540.000,00	1.445.000,00	-2.095.000,00	Kab. Purworejo, Bener, Semua Kel/Desa	DANA ALOKASI UMUM (DAU)	-	5. Pewujudan tata kelola pemerintahan yang bersih, akuntabel, kapabel, prima, dan transparan 5. Pewujudan tata kelola pemerintahan yang bersih, akuntabel, kapabel, prima, dan transparan			3.800.000,00	KECAMATAN BENER	
	7.01.01.2.01.0005	Koordinasi dan Penyusunan Perubahan DPA- SKPD																			

NO	KODE	URUSAN / BIDANG URUSAN / PROGRAM / KEGIATAN / SUB KEGIATAN	INDIKATOR PROGRAM / KEGIATAN / SUB KEGIATAN	TARGET AKHIR PERIODE RENSTRA OPD	REALISASI CAPAIAN RENJA OPD TAHUN 2023	PRAKIRAAN CAPAIAN TARGET RENJA OPD TAHUN 2024	CAPAIAN KINERJA DAN KERANGKA PENDANAAN										KELOMPOK SASARAN	PRAKIRAAN MAJU RENCANA TAHUN 2026		PERANGKAT DAERAH PENANGGUNG JAWAB	
							TARGET 2025		PAGU INDIKATIF (Rp)			Bertambah/Berkurang (10-12)	LOKASI	SUMBER DANA	PRIORITAS			TARGET	PAGU INDIKATIF (Rp)		
							SEBELUM	SESUDAH	RKPD 2025	APBD 2025	RKPD PERUBAHAN 2025				NASIONAL	DAERAH					
1	2	3	4	5	6	7	8	9	10	11	12	13	14	15	16	17	18	19	20	21	
			Jumlah Dokumen Perubahan DPA-SKPD dan Laporan Hasil Koordinasi Penyusunan Dokumen Perubahan DPA-SKPD				1 Dokumen	1 Dokumen	2.771.000,00	2.771.000,00	1.123.000,00	-1.648.000,00	Kab. Purworejo, Bener, Semua Kel/Desa	DANA ALOKASI UMUM (DAU)	-	5. Pewujudan tata kelola pemerintahan yang bersih, akuntabel, kapabel, prima, dan transparan 5. Pewujudan tata kelola pemerintahan yang bersih, akuntabel, kapabel, prima, dan transparan			2.900.000,00	KECAMATAN BENER	
	7.01.01.2.01.0006	Koordinasi dan Penyusunan Laporan Capaian Kinerja dan Ikhtisar Realisasi Kinerja SKPD																			
			Jumlah Laporan Capaian Kinerja dan Ikhtisar Realisasi Kinerja SKPD dan Laporan Hasil Koordinasi Penyusunan Laporan Capaian Kinerja dan Ikhtisar Realisasi Kinerja SKPD				18 Laporan	18 Laporan	1.962.800,00	1.962.800,00	500.000,00	-1.462.800,00	Kab. Purworejo, Bener, Semua Kel/Desa	DANA ALOKASI UMUM (DAU)	-	5. Pewujudan tata kelola pemerintahan yang bersih, akuntabel, kapabel, prima, dan transparan 5. Pewujudan tata kelola pemerintahan yang bersih, akuntabel, kapabel, prima, dan transparan			2.100.000,00	KECAMATAN BENER	
	7.01.01.2.01.0007	Evaluasi Kinerja Perangkat Daerah																			
			Jumlah Laporan Evaluasi Kinerja Perangkat Daerah				6 Laporan	6 Laporan	853.600,00	853.600,00	625.000,00	-228.600,00	Kab. Purworejo, Semua Kecamatan, Semua Kel/Desa	DANA ALOKASI UMUM (DAU)	-	5. Pewujudan tata kelola pemerintahan yang bersih, akuntabel, kapabel, prima, dan transparan 5. Pewujudan tata kelola pemerintahan yang bersih, akuntabel, kapabel, prima, dan transparan			9.300.000,00	KECAMATAN BENER	
	7.01.01.2.02	Administrasi Keuangan Perangkat Daerah	Persentase Layanan Administrasi Keuangan Perangkat Daerah				100 %	100 %	1.658.226.000,00	1.770.977.380,00	1.777.640.696,00	119.414.696,00			-	5. Pewujudan tata kelola pemerintahan yang bersih, akuntabel, kapabel, prima, dan transparan 5. Pewujudan tata kelola pemerintahan yang bersih, akuntabel, kapabel, prima, dan transparan	Aparatur		2.249.165.787,00	KECAMATAN BENER	
	7.01.01.2.02.0001	Penyediaan Gaji dan Tunjangan ASN																			
			Jumlah Orang yang Menerima Gaji dan Tunjangan ASN				18 Orang/bulan	16 Orang/bulan	1.642.926.000,00	1.755.677.380,00	1.771.920.696,00	128.994.696,00	Kab. Purworejo, Bener, Semua Kel/Desa Kab. Purworejo, Semua Kecamatan, Semua Kel/Desa	PENDAPATAN ASLI DAERAH (PAD) DANA ALOKASI UMUM (DAU)	-	5. Pewujudan tata kelola pemerintahan yang bersih, akuntabel, kapabel, prima, dan transparan 5. Pewujudan tata kelola pemerintahan yang bersih, akuntabel, kapabel, prima, dan transparan			2.232.878.587,00	KECAMATAN BENER	
	7.01.01.2.02.0005	Koordinasi dan Penyusunan Laporan Keuangan Akhir Tahun SKPD																			
			Jumlah Laporan Keuangan Akhir Tahun SKPD dan Laporan Hasil Koordinasi Penyusunan Laporan Keuangan Akhir Tahun SKPD				6 Laporan	6 Laporan	3.787.000,00	3.787.000,00	1.700.000,00	-2.087.000,00	Kab. Purworejo, Bener, Semua Kel/Desa	DANA ALOKASI UMUM (DAU)	-	5. Pewujudan tata kelola pemerintahan yang bersih, akuntabel, kapabel, prima, dan transparan 5. Pewujudan tata kelola pemerintahan yang bersih, akuntabel, kapabel, prima, dan transparan			4.087.200,00	KECAMATAN BENER	
	7.01.01.2.02.0007	Koordinasi dan Penyusunan Laporan Keuangan Bulanan/ Triwulanan/ Semesteran SKPD																			
			Jumlah Laporan Keuangan Bulanan/ Triwulanan/ Semesteran SKPD dan Laporan Koordinasi Penyusunan Laporan Keuangan Bulanan/Triwulanan/Semesteran SKPD				26 Laporan	26 Laporan	11.513.000,00	11.513.000,00	4.020.000,00	-7.493.000,00	Kab. Purworejo, Bener, Semua Kel/Desa	DANA ALOKASI UMUM (DAU)	-	5. Pewujudan tata kelola pemerintahan yang bersih, akuntabel, kapabel, prima, dan transparan 5. Pewujudan tata kelola pemerintahan yang bersih, akuntabel, kapabel, prima, dan transparan			12.200.000,00	KECAMATAN BENER	
	7.01.01.2.04	Administrasi Pendapatan Daerah Kewenangan Perangkat Daerah	Persentase Layanan Administrasi Pendapatan Daerah Kewenangan Perangkat Daerah				100 %	100 %	2.651.000,00	2.651.000,00	1.219.000,00	-1.432.000,00			-	5. Pewujudan tata kelola pemerintahan yang bersih, akuntabel, kapabel, prima, dan transparan 5. Pewujudan tata kelola pemerintahan yang bersih, akuntabel, kapabel, prima, dan transparan	Aparatur		2.900.000,00	KECAMATAN BENER	
	7.01.01.2.04.0007	Pelaporan Pengelolaan Retribusi Daerah																			
			Jumlah Laporan Pengelolaan Retribusi Daerah				1 Dokumen	1 Dokumen	2.651.000,00	2.651.000,00	1.219.000,00	-1.432.000,00	Kab. Purworejo, Bener, Semua Kel/Desa	DANA ALOKASI UMUM (DAU)	-	5. Pewujudan tata kelola pemerintahan yang bersih, akuntabel, kapabel, prima, dan transparan 5. Pewujudan tata kelola pemerintahan yang bersih, akuntabel, kapabel, prima, dan transparan			2.900.000,00	KECAMATAN BENER	

NO	KODE	URUSAN / BIDANG URUSAN / PROGRAM / KEGIATAN / SUB KEGIATAN	INDIKATOR PROGRAM / KEGIATAN / SUB KEGIATAN	TARGET AKHIR PERIODE RENSTRA OPD	REALISASI CAPAIAN RENJA OPD TAHUN 2023	PRAKIRAAN CAPAIAN TARGET RENJA OPD TAHUN 2024	CAPAIAN KINERJA DAN KERANGKA PENDANAAN										KELOMPOK SASARAN	PRAKIRAAN MAJU RENCANA TAHUN 2026		PERANGKAT DAERAH PENANGGUNG JAWAB
							TARGET 2025		PAGU INDIKATIF (Rp)			Bertambah/Berkurang (10-12)	LOKASI	SUMBER DANA	PRIORITAS			TARGET	PAGU INDIKATIF (Rp)	
							SEBELUM	SESUDAH	RKPD 2025	APBD 2025	RKPD PERUBAHAN 2025				NASIONAL	DAERAH				
1	2	3	4	5	6	7	8	9	10	11	12	13	14	15	16	17	18	19	20	21
	7.01.01.2.05	Administrasi Kepegawaian Perangkat Daerah	Persentase Layanan Administrasi Kepegawaian Perangkat Daerah				100 %	100 %	10.208.000,00	10.208.000,00	6.476.000,00	-3.732.000,00			-	5. Pewujudan tata kelola pemerintahan yang bersih, akuntabel, kapabel, prima, dan transparan 5. Pewujudan tata kelola pemerintahan yang bersih, akuntabel, kapabel, prima, dan transparan	Aparatur		11.200.000,00	KECAMATAN BENER
	7.01.01.2.05.0005	Monitoring, Evaluasi, dan Penilaian Kinerja Pegawai																		
			Jumlah Dokumen Monitoring, Evaluasi, dan Penilaian Kinerja Pegawai				12 Dokumen	12 Dokumen	3.208.000,00	3.208.000,00	1.590.000,00	-1.618.000,00	Kab. Purworejo, Bener, Semua Kel/Desa	DANA ALOKASI UMUM (DAU)	-	5. Pewujudan tata kelola pemerintahan yang bersih, akuntabel, kapabel, prima, dan transparan 5. Pewujudan tata kelola pemerintahan yang bersih, akuntabel, kapabel, prima, dan transparan			3.500.000,00	KECAMATAN BENER
	7.01.01.2.05.0009	Pendidikan dan Pelatihan Pegawai Berdasarkan Tugas dan Fungsi																		
			Jumlah Pegawai Berdasarkan Tugas dan Fungsi yang Mengikuti Pendidikan dan Pelatihan				20 Orang	20 Orang	7.000.000,00	7.000.000,00	4.886.000,00	-2.114.000,00	Kab. Purworejo, Bener, Semua Kel/Desa	DANA ALOKASI UMUM (DAU)	-	5. Pewujudan tata kelola pemerintahan yang bersih, akuntabel, kapabel, prima, dan transparan 5. Pewujudan tata kelola pemerintahan yang bersih, akuntabel, kapabel, prima, dan transparan			7.700.000,00	KECAMATAN BENER
	7.01.01.2.06	Administrasi Umum Perangkat Daerah	Persentase Layanan Administrasi Umum Perangkat Daerah				100 %	100 %	134.310.200,00	116.262.100,00	73.355.500,00	-60.954.700,00			-	5. Pewujudan tata kelola pemerintahan yang bersih, akuntabel, kapabel, prima, dan transparan 5. Pewujudan tata kelola pemerintahan yang bersih, akuntabel, kapabel, prima, dan transparan	Aparatur		146.600.000,00	KECAMATAN BENER
	7.01.01.2.06.0001	Penyediaan Komponen Instalasi Listrik/Penerangan Bangunan Kantor																		
			Jumlah Paket Komponen Instalasi Listrik/Penerangan Bangunan Kantor yang Disediakan				1 Paket	1 Paket	1.934.000,00	1.934.000,00	1.934.000,00	0,00	Kab. Purworejo, Bener, Semua Kel/Desa	DANA ALOKASI UMUM (DAU)	-	5. Pewujudan tata kelola pemerintahan yang bersih, akuntabel, kapabel, prima, dan transparan 5. Pewujudan tata kelola pemerintahan yang bersih, akuntabel, kapabel, prima, dan transparan			2.000.000,00	KECAMATAN BENER
	7.01.01.2.06.0003	Penyediaan Peralatan Rumah Tangga																		
			Jumlah Paket Peralatan Rumah Tangga yang Disediakan				3 Paket	3 Paket	5.080.000,00	5.080.000,00	5.080.000,00	0,00	Kab. Purworejo, Bener, Semua Kel/Desa	DANA ALOKASI UMUM (DAU)	-	5. Pewujudan tata kelola pemerintahan yang bersih, akuntabel, kapabel, prima, dan transparan 5. Pewujudan tata kelola pemerintahan yang bersih, akuntabel, kapabel, prima, dan transparan			5.500.000,00	KECAMATAN BENER
	7.01.01.2.06.0004	Penyediaan Bahan Logistik Kantor																		
			Jumlah Paket Bahan Logistik Kantor yang Disediakan				11 Paket	11 Paket	24.212.100,00	17.226.000,00	17.226.000,00	-6.986.100,00	Kab. Purworejo, Bener, Semua Kel/Desa	DANA ALOKASI UMUM (DAU)	-	5. Pewujudan tata kelola pemerintahan yang bersih, akuntabel, kapabel, prima, dan transparan 5. Pewujudan tata kelola pemerintahan yang bersih, akuntabel, kapabel, prima, dan transparan			27.000.000,00	KECAMATAN BENER
	7.01.01.2.06.0005	Penyediaan Barang Cetakn dan Penggandaan																		
			Jumlah Paket Barang Cetakn dan Penggandaan yang Disediakan				12 Paket	12 Paket	11.606.300,00	7.044.300,00	1.397.500,00	-10.208.800,00	Kab. Purworejo, Bener, Semua Kel/Desa	DANA ALOKASI UMUM (DAU)	-	5. Pewujudan tata kelola pemerintahan yang bersih, akuntabel, kapabel, prima, dan transparan 5. Pewujudan tata kelola pemerintahan yang bersih, akuntabel, kapabel, prima, dan transparan			12.000.000,00	KECAMATAN BENER
	7.01.01.2.06.0006	Penyediaan Bahan Bacaan dan Peraturan Perundang-undangan																		
			Jumlah Dokumen Bahan Bacaan dan Peraturan Perundang-Undangan yang Disediakan				1 Dokumen	1 Dokumen	2.796.000,00	2.796.000,00	2.796.000,00	0,00	Kab. Purworejo, Bener, Semua Kel/Desa	DANA ALOKASI UMUM (DAU)	-	5. Pewujudan tata kelola pemerintahan yang bersih, akuntabel, kapabel, prima, dan transparan 5. Pewujudan tata kelola pemerintahan yang bersih, akuntabel, kapabel, prima, dan transparan			2.900.000,00	KECAMATAN BENER
	7.01.01.2.06.0007	Penyediaan Bahan/Material																		

NO	KODE	URUSAN / BIDANG URUSAN / PROGRAM / KEGIATAN / SUB KEGIATAN	INDIKATOR PROGRAM / KEGIATAN / SUB KEGIATAN	TARGET AKHIR PERIODE RENSTRA OPD	REALISASI CAPAIAN RENJA OPD TAHUN 2023	PRAKIRAAN CAPAIAN TARGET RENJA OPD TAHUN 2024	CAPAIAN KINERJA DAN KERANGKA PENDANAAN										KELOMPOK SASARAN	PRAKIRAAN MAJU RENCANA TAHUN 2026		PERANGKAT DAERAH PENANGGUNG JAWAB	
							TARGET 2025		PAGU INDIKATIF (Rp)			Bertambah/Berkurang (10-12)	LOKASI	SUMBER DANA	PRIORITAS			TARGET	PAGU INDIKATIF (Rp)		
							SEBELUM	SESUDAH	RKPD 2025	APBD 2025	RKPD PERUBAHAN 2025				NASIONAL	DAERAH					
1	2	3	4	5	6	7	8	9	10	11	12	13	14	15	16	17	18	19	20	21	
			Jumlah Paket Bahan/Material yang Disediakan				3 Paket	3 Paket	17.767.000,00	17.767.000,00	17.767.000,00	0,00	Kab. Purworejo, Bener, Semua Kel/Desa	DANA ALOKASI UMUM (DAU)	-	5. Pewujudan tata kelola pemerintahan yang bersih, akuntabel, kapabel, prima, dan transparan 5. Pewujudan tata kelola pemerintahan yang bersih, akuntabel, kapabel, prima, dan transparan			18.700.000,00	KECAMATAN BENER	
	7.01.01.2.06.0009	Penyelenggaraan Rapat Koordinasi dan Konsultasi SKPD																			
			Jumlah Laporan Penyelenggaraan Rapat Koordinasi dan Konsultasi SKPD				12 Laporan	12 Laporan	66.760.000,00	60.260.000,00	26.180.000,00	-40.580.000,00	Kab. Purworejo, Bener, Semua Kel/Desa	DANA ALOKASI UMUM (DAU)	-	5. Pewujudan tata kelola pemerintahan yang bersih, akuntabel, kapabel, prima, dan transparan 5. Pewujudan tata kelola pemerintahan yang bersih, akuntabel, kapabel, prima, dan transparan			74.000.000,00	KECAMATAN BENER	
	7.01.01.2.06.0010	Penatausahaan Arsip Dinamis pada SKPD																			
			Jumlah Dokumen Penatausahaan Arsip Dinamis pada SKPD				2 Dokumen	2 Dokumen	4.154.800,00	4.154.800,00	975.000,00	-3.179.800,00	Kab. Purworejo, Bener, Semua Kel/Desa	DANA ALOKASI UMUM (DAU)	-	5. Pewujudan tata kelola pemerintahan yang bersih, akuntabel, kapabel, prima, dan transparan 5. Pewujudan tata kelola pemerintahan yang bersih, akuntabel, kapabel, prima, dan transparan			4.500.000,00	KECAMATAN BENER	
	7.01.01.2.08	Penyediaan Jasa Penunjang Urusan Pemerintahan Daerah	Jumlah Laporan Penyediaan Jasa Penunjang Urusan Pemerintahan Daerah				2 Laporan	2 Laporan	86.922.975,00	85.461.475,00	87.941.475,00	1.018.500,00			-	5. Pewujudan tata kelola pemerintahan yang bersih, akuntabel, kapabel, prima, dan transparan 5. Pewujudan tata kelola pemerintahan yang bersih, akuntabel, kapabel, prima, dan transparan	Masyarakat		93.400.000,00	KECAMATAN BENER	
	7.01.01.2.08.0002	Penyediaan Jasa Komunikasi, Sumber Daya Air dan Listrik																			
			Jumlah Laporan Penyediaan Jasa Komunikasi, Sumber Daya Air dan Listrik yang Disediakan				12 Laporan	12 Laporan	38.301.875,00	36.840.375,00	39.320.375,00	1.018.500,00	Kab. Purworejo, Bener, Semua Kel/Desa	DANA ALOKASI UMUM (DAU)	-	5. Pewujudan tata kelola pemerintahan yang bersih, akuntabel, kapabel, prima, dan transparan 5. Pewujudan tata kelola pemerintahan yang bersih, akuntabel, kapabel, prima, dan transparan			41.000.000,00	KECAMATAN BENER	
	7.01.01.2.08.0004	Penyediaan Jasa Pelayanan Umum Kantor																			
			Jumlah Laporan Penyediaan Jasa Pelayanan Umum Kantor yang Disediakan				12 Laporan	12 Laporan	48.621.100,00	48.621.100,00	48.621.100,00	0,00	Kab. Purworejo, Bener, Semua Kel/Desa	DANA ALOKASI UMUM (DAU)	-	5. Pewujudan tata kelola pemerintahan yang bersih, akuntabel, kapabel, prima, dan transparan 5. Pewujudan tata kelola pemerintahan yang bersih, akuntabel, kapabel, prima, dan transparan			52.400.000,00	KECAMATAN BENER	
	7.01.01.2.09	Pemeliharaan Barang Milik Daerah Penunjang Urusan Pemerintahan Daerah	Barang Milik Daerah (BMD) Penunjang Urusan Pemerintahan Daerah yang Dipelihara				5 Jenis	5 Jenis	156.090.000,00	156.090.000,00	129.680.000,00	-26.410.000,00			-	5. Pewujudan tata kelola pemerintahan yang bersih, akuntabel, kapabel, prima, dan transparan 5. Pewujudan tata kelola pemerintahan yang bersih, akuntabel, kapabel, prima, dan transparan	Aparatur		193.800.000,00	KECAMATAN BENER	
	7.01.01.2.09.0001	Penyediaan Jasa Pemeliharaan, Biaya Pemeliharaan, dan Pajak Kendaraan Perorangan Dinas atau Kendaraan Dinas Jabatan																			
			Jumlah Kendaraan Perorangan Dinas atau Kendaraan Dinas Jabatan yang Dipelihara dan dibayarkan Pajaknya				1 Unit	1 Unit	38.220.000,00	38.220.000,00	38.220.000,00	0,00	Kab. Purworejo, Bener, Semua Kel/Desa	DANA ALOKASI UMUM (DAU)	-	5. Pewujudan tata kelola pemerintahan yang bersih, akuntabel, kapabel, prima, dan transparan 5. Pewujudan tata kelola pemerintahan yang bersih, akuntabel, kapabel, prima, dan transparan			42.000.000,00	KECAMATAN BENER	
	7.01.01.2.09.0002	Penyediaan Jasa Pemeliharaan, Biaya Pemeliharaan, Pajak dan Perizinan Kendaraan Dinas Operasional atau Lapangan																			
			Jumlah Kendaraan Dinas Operasional atau Lapangan yang Dipelihara dan dibayarkan Pajak dan Perizinannya				11 Unit	11 Unit	31.620.000,00	31.620.000,00	21.080.000,00	-10.540.000,00	Kab. Purworejo, Bener, Semua Kel/Desa	DANA ALOKASI UMUM (DAU)	-	5. Pewujudan tata kelola pemerintahan yang bersih, akuntabel, kapabel, prima, dan transparan 5. Pewujudan tata kelola pemerintahan yang bersih, akuntabel, kapabel, prima, dan transparan			47.700.000,00	KECAMATAN BENER	
	7.01.01.2.09.0006	Pemeliharaan Peralatan dan Mesin Lainnya																			

NO	KODE	URUSAN / BIDANG URUSAN / PROGRAM / KEGIATAN / SUB KEGIATAN	INDIKATOR PROGRAM / KEGIATAN / SUB KEGIATAN	TARGET AKHIR PERIODE RENSTRA OPD	REALISASI CAPAIAN RENJA OPD TAHUN 2023	PRAKIRAAN CAPAIAN TARGET RENJA OPD TAHUN 2024	CAPAIAN KINERJA DAN KERANGKA PENDANAAN										KELOMPOK SASARAN	PRAKIRAAN MAJU RENCANA TAHUN 2026		PERANGKAT DAERAH PENANGGUNG JAWAB	
							TARGET 2025		PAGU INDIKATIF (Rp)			Bertambah/Berkurang (10-12)	LOKASI	SUMBER DANA	PRIORITAS			TARGET	PAGU INDIKATIF (Rp)		
							SEBELUM	SESUDAH	RKPD 2025	APBD 2025	RKPD PERUBAHAN 2025				NASIONAL	DAERAH					
1	2	3	4	5	6	7	8	9	10	11	12	13	14	15	16	17	18	19	20	21	
			Jumlah Peralatan dan Mesin Lainnya yang Dipelihara				24 Unit	24 Unit	17.160.000,00	17.160.000,00	10.750.000,00	-6.410.000,00	Kab. Purworejo, Bener, Semua Kel/Desa	DANA ALOKASI UMUM (DAU)	-	5. Pewujudan tata kelola pemerintahan yang bersih, akuntabel, kapabel, prima, dan transparan 5. Pewujudan tata kelola pemerintahan yang bersih, akuntabel, kapabel, prima, dan transparan			18.800.000,00	KECAMATAN BENER	
	7.01.01.2.09.0009	Pemeliharaan/Rehabilitasi Gedung Kantor dan Bangunan Lainnya																			
			Jumlah Gedung Kantor dan Bangunan Lainnya yang Dipelihara/Direhabilitasi				1 Unit	1 Unit	60.550.000,00	60.550.000,00	55.360.000,00	-5.190.000,00	Kab. Purworejo, Bener, Semua Kel/Desa	DANA ALOKASI UMUM (DAU)	-	5. Pewujudan tata kelola pemerintahan yang bersih, akuntabel, kapabel, prima, dan transparan 5. Pewujudan tata kelola pemerintahan yang bersih, akuntabel, kapabel, prima, dan transparan			76.000.000,00	KECAMATAN BENER	
	7.01.01.2.09.0010	Pemeliharaan/Rehabilitasi Sarana dan Prasarana Gedung Kantor atau Bangunan Lainnya																			
			Jumlah Sarana dan Prasarana Gedung Kantor atau Bangunan Lainnya yang Dipelihara/Direhabilitasi				14 Unit	7 Unit	8.540.000,00	8.540.000,00	4.270.000,00	-4.270.000,00	Kab. Purworejo, Bener, Semua Kel/Desa	DANA ALOKASI UMUM (DAU)	-	5. Pewujudan tata kelola pemerintahan yang bersih, akuntabel, kapabel, prima, dan transparan 5. Pewujudan tata kelola pemerintahan yang bersih, akuntabel, kapabel, prima, dan transparan			9.300.000,00	KECAMATAN BENER	
2.	7.01.02	PROGRAM PENYELENGGARAAN PEMERINTAHAN DAN PELAYANAN PUBLIK	Persentase penyelenggaraan Pemerintahan dan Pelayanan Publik				100 %	100 %	40.156.800,00	40.156.800,00	24.032.800,00	7.343.200,00							47.500.000,00		
	7.01.02.2.01	Koordinasi Penyelenggaraan Kegiatan Pemerintahan di Tingkat Kecamatan	Hasil Koordinasi Penyelenggaraan Kegiatan Pemerintahan di Tingkat Kecamatan				1 Dokumen	1 Dokumen	36.897.400,00	36.897.400,00	24.032.800,00	-12.864.600,00			-	5. Pewujudan tata kelola pemerintahan yang bersih, akuntabel, kapabel, prima, dan transparan 5. Pewujudan tata kelola pemerintahan yang bersih, akuntabel, kapabel, prima, dan transparan	Masyarakat		44.000.000,00	KECAMATAN BENER	
	7.01.02.2.01.0002	Peningkatan Efektifitas Kegiatan Pemerintahan di Tingkat Kecamatan																			
			Jumlah Dokumen Peningkatan Efektifitas Kegiatan Pemerintahan di Tingkat Kecamatan				2 Dokumen	2 Dokumen	36.897.400,00	36.897.400,00	24.032.800,00	-12.864.600,00	Kab. Purworejo, Bener, Semua Kel/Desa	DANA ALOKASI UMUM (DAU)	-	5. Pewujudan tata kelola pemerintahan yang bersih, akuntabel, kapabel, prima, dan transparan 5. Pewujudan tata kelola pemerintahan yang bersih, akuntabel, kapabel, prima, dan transparan			44.000.000,00	KECAMATAN BENER	
	7.01.02.2.02	Penyelenggaraan Urusan Pemerintahan yang Tidak Dilaksanakan oleh Unit Kerja Perangkat Daerah yang Ada di Kecamatan	Hasil Penyelenggaraan Urusan Pemerintahan yang tidak Dilaksanakan oleh Unit Kerja Perangkat Daerah yang Ada di Kecamatan				1 Dokumen	0 Dokumen	3.259.400,00	3.259.400,00	0,00	-3.259.400,00			-	5. Pewujudan tata kelola pemerintahan yang bersih, akuntabel, kapabel, prima, dan transparan 5. Pewujudan tata kelola pemerintahan yang bersih, akuntabel, kapabel, prima, dan transparan	Masyarakat		3.500.000,00	KECAMATAN BENER	
	7.01.02.2.02.0003	Peningkatan Efektifitas Pelaksanaan Pelayanan kepada Masyarakat di Wilayah Kecamatan																			
			Jumlah Laporan Peningkatan Efektifitas Pelaksanaan Pelayanan kepada Masyarakat di Wilayah Kecamatan				1 Laporan	0 Laporan	3.259.400,00	3.259.400,00	0,00	-3.259.400,00	Kab. Purworejo, Bener, Semua Kel/Desa	DANA ALOKASI UMUM (DAU)	-	5. Pewujudan tata kelola pemerintahan yang bersih, akuntabel, kapabel, prima, dan transparan 5. Pewujudan tata kelola pemerintahan yang bersih, akuntabel, kapabel, prima, dan transparan			3.500.000,00	KECAMATAN BENER	
3.	7.01.03	PROGRAM PEMBERDAYAAN MASYARAKAT DESA DAN KELURAHAN	Persentase Penyelenggaraan Pemberdayaan Masyarakat Desa/Kelurahan				100 %	100 %	195.089.800,00	195.089.800,00	113.476.800,00	72.510.200,00							267.600.000,00		
	7.01.03.2.01	Koordinasi Kegiatan Pemberdayaan Desa	Hasil Koordinasi Kegiatan Pemberdayaan Desa				2 Dokumen	2 Dokumen	195.089.800,00	195.089.800,00	113.476.800,00	-81.613.000,00			-	5. Pewujudan tata kelola pemerintahan yang bersih, akuntabel, kapabel, prima, dan transparan 5. Pewujudan tata kelola pemerintahan yang bersih, akuntabel, kapabel, prima, dan transparan	Masyarakat		267.600.000,00	KECAMATAN BENER	
	7.01.03.2.01.0001	Peningkatan Partisipasi Masyarakat dalam Forum Musyawarah Perencanaan Pembangunan di Desa																			
			Jumlah Lembaga Kemasyarakatan yang Berpartisipasi dalam Forum Musyawarah Perencanaan Pembangunan di Desa				5 Lembaga Kemasya katan	5 Lembaga Kemasya katan	26.293.400,00	26.293.400,00	22.293.000,00	-4.000.400,00	Kab. Purworejo, Bener, Semua Kel/Desa	DANA ALOKASI UMUM (DAU)	-	5. Pewujudan tata kelola pemerintahan yang bersih, akuntabel, kapabel, prima, dan transparan 5. Pewujudan tata kelola pemerintahan yang bersih, akuntabel, kapabel, prima, dan transparan			36.600.000,00	KECAMATAN BENER	
	7.01.03.2.01.0003	Peningkatan Efektifitas Kegiatan Pemberdayaan Masyarakat di Wilayah Kecamatan																			

NO	KODE	URUSAN / BIDANG URUSAN / PROGRAM / KEGIATAN / SUB KEGIATAN	INDIKATOR PROGRAM / KEGIATAN / SUB KEGIATAN	TARGET AKHIR PERIODE RENSTRA OPD	REALISASI CAPAIAN RENJA OPD TAHUN 2023	PRAKIRAAN CAPAIAN TARGET RENJA OPD TAHUN 2024	CAPAIAN KINERJA DAN KERANGKA PENDANAAN										KELOMPOK SASARAN	PRAKIRAAN MAJU RENCANA TAHUN 2026		PERANGKAT DAERAH PENANGGUNG JAWAB
							TARGET 2025		PAGU INDIKATIF (Rp)			Bertambah/Berkurang (10-12)	LOKASI	SUMBER DANA	PRIORITAS			TARGET	PAGU INDIKATIF (Rp)	
							SEBELUM	SESUDAH	RKPD 2025	APBD 2025	RKPD PERUBAHAN 2025				NASIONAL	DAERAH				
1	2	3	4	5	6	7	8	9	10	11	12	13	14	15	16	17	18	19	20	21
			Jumlah Laporan Peningkatan Efektivitas Kegiatan Pemberdayaan Masyarakat di Wilayah Kecamatan				8 Laporan	8 Laporan	168.796.400,00	168.796.400,00	91.183.800,00	-77.612.600,00	Kab. Purworejo, Bener, Semua Kel/Desa	DANA ALOKASI UMUM (DAU)	-	5. Pewujudan tata kelola pemerintahan yang bersih, akuntabel, kapabel, prima, dan transparan 5. Pewujudan tata kelola pemerintahan yang bersih, akuntabel, kapabel, prima, dan transparan			231.000.000,00	KECAMATAN BENER
4.	7.01.04	PROGRAM KOORDINASI KETENTRAMAN DAN KETERTIBAN UMUM	Persentase Penyelenggaraan Koordinasi Ketenteraman dan Ketertiban Umum				100 %	100 %	115.387.300,00	115.387.300,00	42.483.200,00	9.612.700,00							125.000.000,00	
	7.01.04.2.01	Koordinasi Upaya Penyelenggaraan Ketenteraman dan Ketertiban Umum	Hasil Koordinasi Upaya Penyelenggaraan Ketenteraman dan Ketertiban Umum				2 Dokumen	2 Dokumen	115.387.300,00	115.387.300,00	42.483.200,00	-72.904.100,00			-	5. Pewujudan tata kelola pemerintahan yang bersih, akuntabel, kapabel, prima, dan transparan 5. Pewujudan tata kelola pemerintahan yang bersih, akuntabel, kapabel, prima, dan transparan	Masyarakat		125.000.000,00	KECAMATAN BENER
	7.01.04.2.01.0001	Sinergitas dengan Kepolisian Negara Republik Indonesia, Tentara Nasional Indonesia dan Instansi Vertikal di Wilayah Kecamatan																		
			Jumlah Laporan Hasil Sinergitas dengan Kepolisian Negara Republik Indonesia, Tentara Nasional Indonesia dan Instansi Vertikal di Wilayah Kecamatan				3 Laporan	3 Laporan	76.226.700,00	76.226.700,00	21.760.000,00	-54.466.700,00	Kab. Purworejo, Bener, Semua Kel/Desa	DANA ALOKASI UMUM (DAU)	-	5. Pewujudan tata kelola pemerintahan yang bersih, akuntabel, kapabel, prima, dan transparan 5. Pewujudan tata kelola pemerintahan yang bersih, akuntabel, kapabel, prima, dan transparan			83.000.000,00	KECAMATAN BENER
	7.01.04.2.01.0002	Harmonisasi Hubungan dengan Tokoh Agama dan Tokoh Masyarakat																		
			Jumlah Laporan Pelaksanaan Harmonisasi Hubungan dengan Tokoh Agama dan Tokoh Masyarakat				2 Laporan	2 Laporan	39.160.600,00	39.160.600,00	20.723.200,00	-18.437.400,00	Kab. Purworejo, Bener, Semua Kel/Desa	DANA ALOKASI UMUM (DAU)	-	5. Pewujudan tata kelola pemerintahan yang bersih, akuntabel, kapabel, prima, dan transparan 5. Pewujudan tata kelola pemerintahan yang bersih, akuntabel, kapabel, prima, dan transparan			42.000.000,00	KECAMATAN BENER
5.	7.01.05	PROGRAM PENYELENGGARAAN URUSAN PEMERINTAHAN UMUM	Persentase Penyelenggaraan Urusan Pemerintahan Umum				100 %	100 %	77.212.300,00	77.212.300,00	38.428.100,00	5.787.700,00							83.000.000,00	
	7.01.05.2.01	Penyelenggaraan Urusan Pemerintahan Umum Sesuai Penugasan Kepala Daerah	Hasil Penyelenggaraan Urusan Pemerintahan Umum sesuai Penugasan Kepala Daerah				1 Dokumen	1 Dokumen	77.212.300,00	77.212.300,00	38.428.100,00	-38.784.200,00			-	5. Pewujudan tata kelola pemerintahan yang bersih, akuntabel, kapabel, prima, dan transparan 5. Pewujudan tata kelola pemerintahan yang bersih, akuntabel, kapabel, prima, dan transparan	Masyarakat		83.000.000,00	KECAMATAN BENER
	7.01.05.2.01.0001	Pembinaan Wawasan Kebangsaan dan Ketahanan Nasional dalam rangka Memantapkan Pengamalan Pancasila, Pelaksanaan Undang-Undang Dasar Negara Republik Indonesia Tahun 1945, Pelestarian Bhinneka Tunggal Ika serta Pemertahanan dan Pemeliharaan Keutuhan Negara Kesatuan Republik Indonesia																		
			Jumlah Orang yang Mengikuti Pembinaan Wawasan Kebangsaan dan Ketahanan Nasional dalam rangka Memantapkan Pengamalan Pancasila, Pelaksanaan Undang-Undang Dasar Negara Republik Indonesia Tahun 1945, Pelestarian Bhinneka Tunggal Ika serta Pemertahanan dan Pemeliharaan Keutuhan Negara Kesatuan Republik Indonesia				210 Orang	210 Orang	30.814.300,00	30.814.300,00	14.167.400,00	-16.646.900,00	Kab. Purworejo, Bener, Semua Kel/Desa	DANA ALOKASI UMUM (DAU)	-	5. Pewujudan tata kelola pemerintahan yang bersih, akuntabel, kapabel, prima, dan transparan 5. Pewujudan tata kelola pemerintahan yang bersih, akuntabel, kapabel, prima, dan transparan			33.000.000,00	KECAMATAN BENER
	7.01.05.2.01.0008	Pelaksanaan Tugas Forum Koordinasi Pimpinan di Kecamatan																		
			Jumlah Dokumen Tugas Forum Koordinasi Pimpinan di Kecamatan				1 Dokumen	1 Dokumen	46.398.000,00	46.398.000,00	24.260.700,00	-22.137.300,00	Kab. Purworejo, Bener, Semua Kel/Desa	DANA ALOKASI UMUM (DAU)	-	5. Pewujudan tata kelola pemerintahan yang bersih, akuntabel, kapabel, prima, dan transparan 5. Pewujudan tata kelola pemerintahan yang bersih, akuntabel, kapabel, prima, dan transparan			50.000.000,00	KECAMATAN BENER
6.	7.01.06	PROGRAM PEMBINAAN DAN PENGAWASAN PEMERINTAHAN DESA	Persentase Pembinaan dan Pengawasan Pemerintahan Desa				100 %	100 %	169.416.500,00	169.416.500,00	58.222.200,00	96.763.500,00							266.180.000,00	
	7.01.06.2.01	Fasilitasi, Rekomendasi dan Koordinasi Pembinaan dan Pengawasan Pemerintahan Desa	Hasil Fasilitasi, Rekomendasi, dan Koordinasi Pembinaan dan Pengawasan Pemerintahan Desa				10 Dokumen	7 Dokumen	169.416.500,00	169.416.500,00	58.222.200,00	-111.194.300,00			-	5. Pewujudan tata kelola pemerintahan yang bersih, akuntabel, kapabel, prima, dan transparan 5. Pewujudan tata kelola pemerintahan yang bersih, akuntabel, kapabel, prima, dan transparan	Masyarakat		266.180.000,00	KECAMATAN BENER
	7.01.06.2.01.0002	Fasilitasi Administrasi Tata Pemerintahan Desa																		

NO	KODE	URUSAN / BIDANG URUSAN / PROGRAM / KEGIATAN / SUB KEGIATAN	INDIKATOR PROGRAM / KEGIATAN / SUB KEGIATAN	TARGET AKHIR PERIODE RENSTRA OPD	REALISASI CAPAIAN RENJA OPD TAHUN 2023	PRAKIRAAN CAPAIAN TARGET RENJA OPD TAHUN 2024	CAPAIAN KINERJA DAN KERANGKA PENDANAAN										KELOMPOK SASARAN	PRAKIRAAN MAJU RENCANA TAHUN 2026		PERANGKAT DAERAH PENANGGUNG JAWAB	
							TARGET 2025		PAGU INDIKATIF (Rp)			Bertambah/Berkurang (10-12)	LOKASI	SUMBER DANA	PRIORITAS			TARGET	PAGU INDIKATIF (Rp)		
							SEBELUM	SESUDAH	RKPD 2025	APBD 2025	RKPD PERUBAHAN 2025				NASIONAL	DAERAH					
1	2	3	4	5	6	7	8	9	10	11	12	13	14	15	16	17	18	19	20	21	
			Jumlah Dokumen yang Difasilitasi dalam rangka Administrasi Tata Pemerintahan Desa				1 Dokumen	1 Dokumen	9.531.200,00	9.531.200,00	4.137.600,00	-5.393.600,00	Kab. Purworejo, Bener, Semua Kel/Desa	DANA ALOKASI UMUM (DAU)	-	5. Pewujudan tata kelola pemerintahan yang bersih, akuntabel, kapabel, prima, dan transparan 5. Pewujudan tata kelola pemerintahan yang bersih, akuntabel, kapabel, prima, dan transparan			14.430.000,00	KECAMATAN BENER	
	7.01.06.2.01.0003	Fasilitasi Pengelolaan Keuangan Desa dan Pendayagunaan Aset Desa																			
			Jumlah Dokumen yang Difasilitasi dalam rangka Pengelolaan Keuangan Desa dan Pendayagunaan Aset Desa				3 Dokumen	3 Dokumen	23.488.800,00	23.488.800,00	8.850.000,00	-14.638.800,00	Kab. Purworejo, Bener, Semua Kel/Desa	DANA ALOKASI UMUM (DAU)	-	5. Pewujudan tata kelola pemerintahan yang bersih, akuntabel, kapabel, prima, dan transparan 5. Pewujudan tata kelola pemerintahan yang bersih, akuntabel, kapabel, prima, dan transparan			25.700.000,00	KECAMATAN BENER	
	7.01.06.2.01.0005	Fasilitasi Pelaksanaan Tugas Kepala Desa dan Perangkat Desa																			
			Jumlah Dokumen Fasilitasi dalam rangka Pelaksanaan Tugas Kepala Desa dan Perangkat Desa				2 Dokumen	2 Dokumen	64.965.300,00	64.965.300,00	29.965.100,00	-35.000.200,00	Kab. Purworejo, Bener, Semua Kel/Desa	DANA ALOKASI UMUM (DAU)	-	5. Pewujudan tata kelola pemerintahan yang bersih, akuntabel, kapabel, prima, dan transparan 5. Pewujudan tata kelola pemerintahan yang bersih, akuntabel, kapabel, prima, dan transparan			127.000.000,00	KECAMATAN BENER	
	7.01.06.2.01.0006	Fasilitasi Pelaksanaan Pemilihan Kepala Desa																			
			Jumlah Dokumen Fasilitasi dalam rangka Pelaksanaan Pemilihan Kepala Desa				1 Dokumen	0 Dokumen	0,00	0,00	0,00	0,00	Kab. Purworejo, Bener, Semua Kel/Desa	DANA ALOKASI UMUM (DAU)	-	5. Pewujudan tata kelola pemerintahan yang bersih, akuntabel, kapabel, prima, dan transparan 5. Pewujudan tata kelola pemerintahan yang bersih, akuntabel, kapabel, prima, dan transparan			15.200.000,00	KECAMATAN BENER	
	7.01.06.2.01.0007	Fasilitasi Pelaksanaan Tugas dan Fungsi Badan Permusyawaratan Desa																			
			Jumlah Dokumen Fasilitasi dalam rangka Pelaksanaan Tugas dan Fungsi Badan Permusyawaratan Desa				1 Dokumen	0 Dokumen	7.690.300,00	7.690.300,00	0,00	-7.690.300,00	Kab. Purworejo, Bener, Semua Kel/Desa	DANA ALOKASI UMUM (DAU)	-	5. Pewujudan tata kelola pemerintahan yang bersih, akuntabel, kapabel, prima, dan transparan 5. Pewujudan tata kelola pemerintahan yang bersih, akuntabel, kapabel, prima, dan transparan			9.300.000,00	KECAMATAN BENER	
	7.01.06.2.01.0008	Rekomendasi Pengangkatan dan Pemberhentian Perangkat Desa																			
			Jumlah Dokumen Rekomendasi Pengangkatan dan Pemberhentian Perangkat Desa				1 Dokumen	1 Dokumen	3.568.400,00	3.568.400,00	1.640.000,00	-1.928.400,00	Kab. Purworejo, Bener, Semua Kel/Desa	DANA ALOKASI UMUM (DAU)	-	5. Pewujudan tata kelola pemerintahan yang bersih, akuntabel, kapabel, prima, dan transparan 5. Pewujudan tata kelola pemerintahan yang bersih, akuntabel, kapabel, prima, dan transparan			9.700.000,00	KECAMATAN BENER	
	7.01.06.2.01.0012	Fasilitasi Pelaksanaan Tugas, Fungsi, dan Kewajiban Lembaga Kemasyarakatan																			
			Jumlah Dokumen Fasilitasi dalam rangka Pelaksanaan Tugas, Fungsi, dan Kewajiban Lembaga Kemasyarakatan				1 Dokumen	1 Dokumen	9.528.000,00	9.528.000,00	4.760.000,00	-4.768.000,00	Kab. Purworejo, Bener, Semua Kel/Desa	DANA ALOKASI UMUM (DAU)	-	5. Pewujudan tata kelola pemerintahan yang bersih, akuntabel, kapabel, prima, dan transparan 5. Pewujudan tata kelola pemerintahan yang bersih, akuntabel, kapabel, prima, dan transparan			10.400.000,00	KECAMATAN BENER	
	7.01.06.2.01.0016	Fasilitasi Penyusunan Program dan Pelaksanaan Pemberdayaan Masyarakat Desa																			
			Jumlah Dokumen Fasilitasi dalam rangka Program dan Pelaksanaan Pemberdayaan Masyarakat Desa				2 Dokumen	0 Dokumen	15.521.400,00	15.521.400,00	0,00	-15.521.400,00	Kab. Purworejo, Bener, Semua Kel/Desa	DANA ALOKASI UMUM (DAU)	-	5. Pewujudan tata kelola pemerintahan yang bersih, akuntabel, kapabel, prima, dan transparan 5. Pewujudan tata kelola pemerintahan yang bersih, akuntabel, kapabel, prima, dan transparan			17.000.000,00	KECAMATAN BENER	
	7.01.06.2.01.0017	Koordinasi Pendampingan Desa di Wilayahnya																			
			Jumlah Laporan Hasil Koordinasi Pendampingan Desa di Wilayahnya				1 Laporan	0 Laporan	6.683.400,00	6.683.400,00	0,00	-6.683.400,00	Kab. Purworejo, Bener, Semua Kel/Desa	DANA ALOKASI UMUM (DAU)	-	5. Pewujudan tata kelola pemerintahan yang bersih, akuntabel, kapabel, prima, dan transparan 5. Pewujudan tata kelola pemerintahan yang bersih, akuntabel, kapabel, prima, dan transparan			7.250.000,00	KECAMATAN BENER	
	7.01.06.2.01.0018	Koordinasi Pelaksanaan Pembangunan Kawasan Perdesaan di Wilayah Kecamatan																			

NO	KODE	URUSAN / BIDANG URUSAN / PROGRAM / KEGIATAN / SUB KEGIATAN	INDIKATOR PROGRAM / KEGIATAN / SUB KEGIATAN	TARGET AKHIR PERIODE RENSTRA OPD	REALISASI CAPAIAN RENJA OPD TAHUN 2023	PRAKIRAAN CAPAIAN TARGET RENJA OPD TAHUN 2024	CAPAIAN KINERJA DAN KERANGKA PENDANAAN										KELOMPOK SASARAN	PRAKIRAAN MAJU RENCANA TAHUN 2026		PERANGKAT DAERAH PENANGGUNG JAWAB
							TARGET 2025		PAGU INDIKATIF (Rp)			Bertambah/Berkurang (10-12)	LOKASI	SUMBER DANA	PRIORITAS			TARGET	PAGU INDIKATIF (Rp)	
							SEBELUM	SESUDAH	RKPD 2025	APBD 2025	RKPD PERUBAHAN 2025				NASIONAL	DAERAH				
1	2	3	4	5	6	7	8	9	10	11	12	13	14	15	16	17	18	19	20	21
			Jumlah Laporan Hasil Koordinasi Pelaksanaan Pembangunan Kawasan Perdesaan di Wilayah Kecamatan				1 Laporan	1 Laporan	28.439.700,00	28.439.700,00	8.869.500,00	-19.570.200,00	Kab. Purworejo, Bener, Semua Kel/Desa	DANA ALOKASI UMUM (DAU)	-	5. Pewujudan tata kelola pemerintahan yang bersih, akuntabel, kapabel, prima, dan transparan 5. Pewujudan tata kelola pemerintahan yang bersih, akuntabel, kapabel, prima, dan transparan			30.200.000,00	KECAMATAN BENER
		BADAN KESATUAN BANGSA DAN POLITIK								12.198.757.542,00	13.174.924.736,00	11.227.031.695,00	-971.725.847,00						13.101.650.800,00	
	8	UNSUR PEMERINTAHAN UMUM							12.198.757.542,00	13.174.924.736,00	11.227.031.695,00	-971.725.847,00							13.101.650.800,00	
	8.01	KESATUAN BANGSA DAN POLITIK							12.198.757.542,00	13.174.924.736,00	11.227.031.695,00	-971.725.847,00							13.101.650.800,00	
1.	8.01.01	PROGRAM PENUNJANG URUSAN PEMERINTAHAN DAERAH KABUPATEN/KOTA	Persentase Layanan Penunjang Urusan Pemerintahan Daerah Kabupaten				100 %	100 %	2.717.460.600,00	2.917.607.644,00	2.816.410.303,00	424.190.200,00							3.141.650.800,00	
	8.01.01.2.01	Perencanaan, Penganggaran, dan Evaluasi Kinerja Perangkat Daerah	Dokumen Perencanaan, Penganggaran, dan Evaluasi Kinerja Perangkat Daerah				7 Dokumen	7 Dokumen	46.229.000,00	46.229.000,00	35.811.500,00	-10.417.500,00			-	5. Pewujudan tata kelola pemerintahan yang bersih, akuntabel, kapabel, prima, dan transparan 5. Pewujudan tata kelola pemerintahan yang bersih, akuntabel, kapabel, prima, dan transparan	Aparatur		45.620.800,00	BADAN KESATUAN BANGSA DAN POLITIK
	8.01.01.2.01.0001	Penyusunan Dokumen Perencanaan Perangkat Daerah																		
			Jumlah Dokumen Perencanaan Perangkat Daerah				15 Dokumen	15 Dokumen	34.807.000,00	34.807.000,00	30.574.000,00	-4.233.000,00	Kab. Purworejo, Semua Kecamatan, Semua Kel/Desa	DANA ALOKASI UMUM (DAU)	-	5. Pewujudan tata kelola pemerintahan yang bersih, akuntabel, kapabel, prima, dan transparan 5. Pewujudan tata kelola pemerintahan yang bersih, akuntabel, kapabel, prima, dan transparan			35.428.000,00	BADAN KESATUAN BANGSA DAN POLITIK
	8.01.01.2.01.0002	Koordinasi dan Penyusunan Dokumen RKA-SKPD																		
			Jumlah Dokumen RKA-SKPD dan Laporan Hasil Koordinasi Penyusunan Dokumen RKA-SKPD				1 Dokumen	1 Dokumen	1.328.000,00	1.328.000,00	716.800,00	-611.200,00	Kab. Purworejo, Semua Kecamatan, Semua Kel/Desa	DANA ALOKASI UMUM (DAU)	-	5. Pewujudan tata kelola pemerintahan yang bersih, akuntabel, kapabel, prima, dan transparan 5. Pewujudan tata kelola pemerintahan yang bersih, akuntabel, kapabel, prima, dan transparan			1.000.000,00	BADAN KESATUAN BANGSA DAN POLITIK
	8.01.01.2.01.0003	Koordinasi dan Penyusunan Dokumen Perubahan RKA-SKPD																		
			Jumlah Dokumen Perubahan RKA-SKPD dan Laporan Hasil Koordinasi Penyusunan Dokumen Perubahan RKA-SKPD				1 Dokumen	1 Dokumen	1.328.000,00	1.328.000,00	716.800,00	-611.200,00	Kab. Purworejo, Semua Kecamatan, Semua Kel/Desa	DANA ALOKASI UMUM (DAU)	-	5. Pewujudan tata kelola pemerintahan yang bersih, akuntabel, kapabel, prima, dan transparan 5. Pewujudan tata kelola pemerintahan yang bersih, akuntabel, kapabel, prima, dan transparan			1.000.000,00	BADAN KESATUAN BANGSA DAN POLITIK
	8.01.01.2.01.0004	Koordinasi dan Penyusunan DPA-SKPD																		
			Jumlah Dokumen DPA-SKPD dan Laporan Hasil Koordinasi Penyusunan Dokumen DPA-SKPD				1 Dokumen	1 Dokumen	1.796.000,00	1.796.000,00	952.700,00	-843.300,00	Kab. Purworejo, Semua Kecamatan, Semua Kel/Desa	DANA ALOKASI UMUM (DAU)	-	5. Pewujudan tata kelola pemerintahan yang bersih, akuntabel, kapabel, prima, dan transparan 5. Pewujudan tata kelola pemerintahan yang bersih, akuntabel, kapabel, prima, dan transparan			1.640.000,00	BADAN KESATUAN BANGSA DAN POLITIK
	8.01.01.2.01.0005	Koordinasi dan Penyusunan Perubahan DPA- SKPD																		
			Jumlah Dokumen Perubahan DPA-SKPD dan Laporan Hasil Koordinasi Penyusunan Dokumen Perubahan DPA-SKPD				1 Dokumen	1 Dokumen	1.796.000,00	1.796.000,00	948.000,00	-848.000,00	Kab. Purworejo, Semua Kecamatan, Semua Kel/Desa	DANA ALOKASI UMUM (DAU)	-	5. Pewujudan tata kelola pemerintahan yang bersih, akuntabel, kapabel, prima, dan transparan 5. Pewujudan tata kelola pemerintahan yang bersih, akuntabel, kapabel, prima, dan transparan			1.000.000,00	BADAN KESATUAN BANGSA DAN POLITIK
	8.01.01.2.01.0006	Koordinasi dan Penyusunan Laporan Capaian Kinerja dan Ikhtisar Realisasi Kinerja SKPD																		
			Jumlah Laporan Capaian Kinerja dan Ikhtisar Realisasi Kinerja SKPD dan Laporan Hasil Koordinasi Penyusunan Laporan Capaian Kinerja dan Ikhtisar Realisasi Kinerja SKPD				16 Laporan	16 Laporan	2.456.000,00	2.456.000,00	819.600,00	-1.636.400,00	Kab. Purworejo, Semua Kecamatan, Semua Kel/Desa	DANA ALOKASI UMUM (DAU)	-	5. Pewujudan tata kelola pemerintahan yang bersih, akuntabel, kapabel, prima, dan transparan 5. Pewujudan tata kelola pemerintahan yang bersih, akuntabel, kapabel, prima, dan transparan			2.790.000,00	BADAN KESATUAN BANGSA DAN POLITIK
	8.01.01.2.01.0007	Evaluasi Kinerja Perangkat Daerah																		

NO	KODE	URUSAN / BIDANG URUSAN / PROGRAM / KEGIATAN / SUB KEGIATAN	INDIKATOR PROGRAM / KEGIATAN / SUB KEGIATAN	TARGET AKHIR PERIODE RENSTRA OPD	REALISASI CAPAIAN RENJA OPD TAHUN 2023	PRAKIRAAN CAPAIAN TARGET RENJA OPD TAHUN 2024	CAPAIAN KINERJA DAN KERANGKA PENDANAAN										KELOMPOK SASARAN	PRAKIRAAN MAJU RENCANA TAHUN 2026		PERANGKAT DAERAH PENANGGUNG JAWAB	
							TARGET 2025		PAGU INDIKATIF (Rp)			Bertambah/Berkurang (10-12)	LOKASI	SUMBER DANA	PRIORITAS			TARGET	PAGU INDIKATIF (Rp)		
							SEBELUM	SESUDAH	RKPD 2025	APBD 2025	RKPD PERUBAHAN 2025				NASIONAL	DAERAH					
1	2	3	4	5	6	7	8	9	10	11	12	13	14	15	16	17	18	19	20	21	
			Jumlah Laporan Evaluasi Kinerja Perangkat Daerah				6 Laporan	6 Laporan	2.718.000,00	2.718.000,00	1.083.600,00	-1.634.400,00	Kab. Purworejo, Semua Kecamatan, Semua Kel/Desa	DANA ALOKASI UMUM (DAU)	-	5. Pewujudan tata kelola pemerintahan yang bersih, akuntabel, kapabel, prima, dan transparan 5. Pewujudan tata kelola pemerintahan yang bersih, akuntabel, kapabel, prima, dan transparan			2.762.800,00	BADAN KESATUAN BANGSA DAN POLITIK	
	8.01.01.2.02	Administrasi Keuangan Perangkat Daerah	Persentase Layanan Administrasi Keuangan Perangkat Daerah				100 %	100 %	2.089.336.000,00	2.367.633.044,00	2.391.487.103,00	302.151.103,00			-	5. Pewujudan tata kelola pemerintahan yang bersih, akuntabel, kapabel, prima, dan transparan 5. Pewujudan tata kelola pemerintahan yang bersih, akuntabel, kapabel, prima, dan transparan	Aparatur		2.507.700.000,00	BADAN KESATUAN BANGSA DAN POLITIK	
	8.01.01.2.02.0001	Penyediaan Gaji dan Tunjangan ASN																			
			Jumlah Orang yang Menerima Gaji dan Tunjangan ASN				25 Orang/bulan	21 Orang/bulan	2.081.551.000,00	2.359.848.044,00	2.388.018.303,00	306.467.303,00	Kab. Purworejo, Semua Kecamatan, Semua Kel/Desa	PENDAPATAN ASLI DAERAH (PAD) DANA ALOKASI UMUM (DAU) DAU TAMBAHAN DUKUNGAN PENDANAAN ATAS KEBUJAKAN PENGGAJIAN PEGAWAI PEMERINTAH DENGAN PERJANJIAN KERJA	-	5. Pewujudan tata kelola pemerintahan yang bersih, akuntabel, kapabel, prima, dan transparan 5. Pewujudan tata kelola pemerintahan yang bersih, akuntabel, kapabel, prima, dan transparan			2.500.000.000,00	BADAN KESATUAN BANGSA DAN POLITIK	
	8.01.01.2.02.0003	Pelaksanaan Penatausahaan dan Pengujian/Verifikasi Keuangan SKPD																			
			Jumlah Dokumen Penatausahaan dan Pengujian/Verifikasi Keuangan SKPD				12 Dokumen	12 Dokumen	1.858.000,00	1.858.000,00	824.000,00	-1.034.000,00	Kab. Purworejo, Semua Kecamatan, Semua Kel/Desa	DANA ALOKASI UMUM (DAU)	-	5. Pewujudan tata kelola pemerintahan yang bersih, akuntabel, kapabel, prima, dan transparan 5. Pewujudan tata kelola pemerintahan yang bersih, akuntabel, kapabel, prima, dan transparan			2.200.000,00	BADAN KESATUAN BANGSA DAN POLITIK	
	8.01.01.2.02.0004	Koordinasi dan Pelaksanaan Akuntansi SKPD																			
			Jumlah Dokumen Koordinasi dan Pelaksanaan Akuntansi SKPD				12 Dokumen	12 Dokumen	1.858.000,00	1.858.000,00	823.000,00	-1.035.000,00	Kab. Purworejo, Semua Kecamatan, Semua Kel/Desa	DANA ALOKASI UMUM (DAU)	-	5. Pewujudan tata kelola pemerintahan yang bersih, akuntabel, kapabel, prima, dan transparan 5. Pewujudan tata kelola pemerintahan yang bersih, akuntabel, kapabel, prima, dan transparan			1.800.000,00	BADAN KESATUAN BANGSA DAN POLITIK	
	8.01.01.2.02.0005	Koordinasi dan Penyusunan Laporan Keuangan Akhir Tahun SKPD																			
			Jumlah Laporan Keuangan Bulanan/ Triwulanan/ Semesteran SKPD dan Laporan Hasil Koordinasi Penyusunan Laporan Keuangan Akhir Tahun SKPD				6 Laporan	6 Laporan	1.047.000,00	1.047.000,00	470.600,00	-576.400,00	Kab. Purworejo, Semua Kecamatan, Semua Kel/Desa	DANA ALOKASI UMUM (DAU)	-	5. Pewujudan tata kelola pemerintahan yang bersih, akuntabel, kapabel, prima, dan transparan 5. Pewujudan tata kelola pemerintahan yang bersih, akuntabel, kapabel, prima, dan transparan			1.200.000,00	BADAN KESATUAN BANGSA DAN POLITIK	
	8.01.01.2.02.0007	Koordinasi dan Penyusunan Laporan Keuangan Bulanan/ Triwulanan/ Semesteran SKPD																			
			Jumlah Laporan Keuangan Bulanan/ Triwulanan/ Semesteran SKPD dan Laporan Koordinasi Penyusunan Laporan Keuangan Bulanan/Triwulanan/Semesteran SKPD				26 Laporan	26 Laporan	1.975.000,00	1.975.000,00	881.400,00	-1.093.600,00	Kab. Purworejo, Semua Kecamatan, Semua Kel/Desa	DANA ALOKASI UMUM (DAU)	-	5. Pewujudan tata kelola pemerintahan yang bersih, akuntabel, kapabel, prima, dan transparan 5. Pewujudan tata kelola pemerintahan yang bersih, akuntabel, kapabel, prima, dan transparan			1.500.000,00	BADAN KESATUAN BANGSA DAN POLITIK	
	8.01.01.2.02.0008	Penyusunan Pelaporan dan Analisis Prognosis Realisasi Anggaran																			
			Jumlah Dokumen Pelaporan dan Analisis Prognosis Realisasi Anggaran				1 Dokumen	1 Dokumen	1.047.000,00	1.047.000,00	469.800,00	-577.200,00	Kab. Purworejo, Semua Kecamatan, Semua Kel/Desa	DANA ALOKASI UMUM (DAU)	-	5. Pewujudan tata kelola pemerintahan yang bersih, akuntabel, kapabel, prima, dan transparan 5. Pewujudan tata kelola pemerintahan yang bersih, akuntabel, kapabel, prima, dan transparan			1.000.000,00	BADAN KESATUAN BANGSA DAN POLITIK	
	8.01.01.2.03	Administrasi Barang Milik Daerah pada Perangkat Daerah	Persentase Layanan Administrasi Barang Milik Daerah (BMD) pada Perangkat Daerah				100 %	100 %	3.105.000,00	3.105.000,00	1.374.000,00	-1.731.000,00			-	5. Pewujudan tata kelola pemerintahan yang bersih, akuntabel, kapabel, prima, dan transparan 5. Pewujudan tata kelola pemerintahan yang bersih, akuntabel, kapabel, prima, dan transparan	Aparatur		3.000.000,00	BADAN KESATUAN BANGSA DAN POLITIK	
	8.01.01.2.03.0001	Penyusunan Perencanaan Kebutuhan Barang Milik Daerah SKPD																			


NO	KODE	URUSAN / BIDANG URUSAN / PROGRAM / KEGIATAN / SUB KEGIATAN	INDIKATOR PROGRAM / KEGIATAN / SUB KEGIATAN	TARGET AKHIR PERIODE RENSTRA OPD	REALISASI CAPAIAN RENJA OPD TAHUN 2023	PRAKIRAAN CAPAIAN TARGET RENJA OPD TAHUN 2024	CAPAIAN KINERJA DAN KERANGKA PENDANAAN										KELOMPOK SASARAN	PRAKIRAAN MAJU RENCANA TAHUN 2026		PERANGKAT DAERAH PENANGGUNG JAWAB
							TARGET 2025		PAGU INDIKATIF (Rp)			Bertambah/Berkurang (10-12)	LOKASI	SUMBER DANA	PRIORITAS			TARGET	PAGU INDIKATIF (Rp)	
							SEBELUM	SESUDAH	RKPD 2025	APBD 2025	RKPD PERUBAHAN 2025				NASIONAL	DAERAH				
1	2	3	4	5	6	7	8	9	10	11	12	13	14	15	16	17	18	19	20	21
			Jumlah Rencana Kebutuhan Barang Milik Daerah SKPD				1 Dokumen	1 Dokumen	1.047.000,00	1.047.000,00	388.000,00	-659.000,00	Kab. Purworejo, Semua Kecamatan, Semua Kel/Desa	DANA ALOKASI UMUM (DAU)	-	5. Pewujudan tata kelola pemerintahan yang bersih, akuntabel, kapabel, prima, dan transparan 5. Pewujudan tata kelola pemerintahan yang bersih, akuntabel, kapabel, prima, dan transparan			1.000.000,00	BADAN KESATUAN BANGSA DAN POLITIK
	8.01.01.2.03.0006	Penatausahaan Barang Milik Daerah pada SKPD																		
			Jumlah Laporan Penatausahaan Barang Milik Daerah pada SKPD				1 Laporan	1 Laporan	2.058.000,00	2.058.000,00	986.000,00	-1.072.000,00	Kab. Purworejo, Semua Kecamatan, Semua Kel/Desa	DANA ALOKASI UMUM (DAU)	-	5. Pewujudan tata kelola pemerintahan yang bersih, akuntabel, kapabel, prima, dan transparan 5. Pewujudan tata kelola pemerintahan yang bersih, akuntabel, kapabel, prima, dan transparan			2.000.000,00	BADAN KESATUAN BANGSA DAN POLITIK
	8.01.01.2.05	Administrasi Kepegawaian Perangkat Daerah	Persentase Layanan Administrasi Kepegawaian Perangkat Daerah				100 %	100 %	2.492.000,00	2.492.000,00	976.000,00	-1.516.000,00			-	5. Pewujudan tata kelola pemerintahan yang bersih, akuntabel, kapabel, prima, dan transparan 5. Pewujudan tata kelola pemerintahan yang bersih, akuntabel, kapabel, prima, dan transparan	Aparatur		3.000.000,00	BADAN KESATUAN BANGSA DAN POLITIK
	8.01.01.2.05.0003	Pendataan dan Pengolahan Administrasi Kepegawaian																		
			Jumlah Dokumen Pendataan dan Pengolahan Administrasi Kepegawaian				1 Dokumen	1 Dokumen	1.445.000,00	1.445.000,00	588.000,00	-857.000,00	Kab. Purworejo, Semua Kecamatan, Semua Kel/Desa	DANA ALOKASI UMUM (DAU)	-	5. Pewujudan tata kelola pemerintahan yang bersih, akuntabel, kapabel, prima, dan transparan 5. Pewujudan tata kelola pemerintahan yang bersih, akuntabel, kapabel, prima, dan transparan			1.500.000,00	BADAN KESATUAN BANGSA DAN POLITIK
	8.01.01.2.05.0005	Monitoring, Evaluasi, dan Penilaian Kinerja Pegawai																		
			Jumlah Dokumen Monitoring, Evaluasi, dan Penilaian Kinerja Pegawai				1 Dokumen	1 Dokumen	1.047.000,00	1.047.000,00	388.000,00	-659.000,00	Kab. Purworejo, Semua Kecamatan, Semua Kel/Desa	DANA ALOKASI UMUM (DAU)	-	5. Pewujudan tata kelola pemerintahan yang bersih, akuntabel, kapabel, prima, dan transparan 5. Pewujudan tata kelola pemerintahan yang bersih, akuntabel, kapabel, prima, dan transparan			1.500.000,00	BADAN KESATUAN BANGSA DAN POLITIK
	8.01.01.2.06	Administrasi Umum Perangkat Daerah	Persentase Layanan Administrasi Umum Perangkat Daerah				100 %	100 %	190.706.600,00	185.306.600,00	104.552.100,00	-86.154.500,00			-	5. Pewujudan tata kelola pemerintahan yang bersih, akuntabel, kapabel, prima, dan transparan 5. Pewujudan tata kelola pemerintahan yang bersih, akuntabel, kapabel, prima, dan transparan	Aparatur		223.300.000,00	BADAN KESATUAN BANGSA DAN POLITIK
	8.01.01.2.06.0001	Penyediaan Komponen Instalasi Listrik/Penerangan Bangunan Kantor																		
			Jumlah Paket Komponen Instalasi Listrik/Penerangan Bangunan Kantor yang Disediakan				1 Paket	1 Paket	4.086.000,00	4.086.000,00	4.086.000,00	0,00	Kab. Purworejo, Semua Kecamatan, Semua Kel/Desa	DANA ALOKASI UMUM (DAU)	-	5. Pewujudan tata kelola pemerintahan yang bersih, akuntabel, kapabel, prima, dan transparan 5. Pewujudan tata kelola pemerintahan yang bersih, akuntabel, kapabel, prima, dan transparan			5.000.000,00	BADAN KESATUAN BANGSA DAN POLITIK
	8.01.01.2.06.0003	Penyediaan Peralatan Rumah Tangga																		
			Jumlah Paket Peralatan Rumah Tangga yang Disediakan				1 Paket	1 Paket	3.029.000,00	3.029.000,00	3.029.000,00	0,00	Kab. Purworejo, Semua Kecamatan, Semua Kel/Desa	DANA ALOKASI UMUM (DAU)	-	5. Pewujudan tata kelola pemerintahan yang bersih, akuntabel, kapabel, prima, dan transparan 5. Pewujudan tata kelola pemerintahan yang bersih, akuntabel, kapabel, prima, dan transparan			4.000.000,00	BADAN KESATUAN BANGSA DAN POLITIK
	8.01.01.2.06.0004	Penyediaan Bahan Logistik Kantor																		
			Jumlah Paket Bahan Logistik Kantor yang Disediakan				12 Paket	12 Paket	32.607.600,00	32.607.600,00	29.449.500,00	-3.158.100,00	Kab. Purworejo, Semua Kecamatan, Semua Kel/Desa	DANA ALOKASI UMUM (DAU)	-	5. Pewujudan tata kelola pemerintahan yang bersih, akuntabel, kapabel, prima, dan transparan 5. Pewujudan tata kelola pemerintahan yang bersih, akuntabel, kapabel, prima, dan transparan			35.000.000,00	BADAN KESATUAN BANGSA DAN POLITIK
	8.01.01.2.06.0005	Penyediaan Barang Cetak dan Penggandaan																		

NO	KODE	URUSAN / BIDANG URUSAN / PROGRAM / KEGIATAN / SUB KEGIATAN	INDIKATOR PROGRAM / KEGIATAN / SUB KEGIATAN	TARGET AKHIR PERIODE RENSTRA OPD	REALISASI CAPAIAN RENJA OPD TAHUN 2023	PRAKIRAAN CAPAIAN TARGET RENJA OPD TAHUN 2024	CAPAIAN KINERJA DAN KERANGKA PENDANAAN										KELOMPOK SASARAN	PRAKIRAAN MAJU RENCANA TAHUN 2026		PERANGKAT DAERAH PENANGGUNG JAWAB	
							TARGET 2025		PAGU INDIKATIF (Rp)			Bertambah/Berkurang (10-12)	LOKASI	SUMBER DANA	PRIORITAS			TARGET	PAGU INDIKATIF (Rp)		
							SEBELUM	SESUDAH	RKPD 2025	APBD 2025	RKPD PERUBAHAN 2025				NASIONAL	DAERAH					
1	2	3	4	5	6	7	8	9	10	11	12	13	14	15	16	17	18	19	20	21	
			Jumlah Paket Barang Cetakan dan Penggandaan yang Disediakan				12 Paket	12 Paket	9.662.000,00	9.662.000,00	8.156.000,00	-1.506.000,00	Kab. Purworejo, Semua Kecamatan, Semua Kel/Desa	DANA ALOKASI UMUM (DAU)	-	5. Pewujudan tata kelola pemerintahan yang bersih, akuntabel, kapabel, prima, dan transparan 5. Pewujudan tata kelola pemerintahan yang bersih, akuntabel, kapabel, prima, dan transparan			8.500.000,00	BADAN KESATUAN BANGSA DAN POLITIK	
	8.01.01.2.06.0006	Penyediaan Bahan Bacaan dan Peraturan Perundang-undangan																			
			Jumlah Dokumen Bahan Bacaan dan Peraturan Perundang-Undangan yang Disediakan				1 Dokumen	0 Dokumen	4.020.000,00	4.020.000,00	0,00	-4.020.000,00	Kab. Purworejo, Semua Kecamatan, Semua Kel/Desa	DANA ALOKASI UMUM (DAU)	-	5. Pewujudan tata kelola pemerintahan yang bersih, akuntabel, kapabel, prima, dan transparan 5. Pewujudan tata kelola pemerintahan yang bersih, akuntabel, kapabel, prima, dan transparan			2.500.000,00	BADAN KESATUAN BANGSA DAN POLITIK	
	8.01.01.2.06.0007	Penyediaan Bahan/Material																			
			Jumlah Paket Bahan/Material yang Disediakan				2 Paket	2 Paket	7.066.000,00	7.066.000,00	3.767.000,00	-3.299.000,00	Kab. Purworejo, Semua Kecamatan, Semua Kel/Desa	DANA ALOKASI UMUM (DAU)	-	5. Pewujudan tata kelola pemerintahan yang bersih, akuntabel, kapabel, prima, dan transparan 5. Pewujudan tata kelola pemerintahan yang bersih, akuntabel, kapabel, prima, dan transparan			7.000.000,00	BADAN KESATUAN BANGSA DAN POLITIK	
	8.01.01.2.06.0008	Fasilitasi Kunjungan Tamu																			
			Jumlah Laporan Fasilitas Kunjungan Tamu				1 Laporan	1 Laporan	6.360.000,00	6.360.000,00	1.800.000,00	-4.560.000,00	Kab. Purworejo, Semua Kecamatan, Semua Kel/Desa	DANA ALOKASI UMUM (DAU)	-	5. Pewujudan tata kelola pemerintahan yang bersih, akuntabel, kapabel, prima, dan transparan 5. Pewujudan tata kelola pemerintahan yang bersih, akuntabel, kapabel, prima, dan transparan			3.800.000,00	BADAN KESATUAN BANGSA DAN POLITIK	
	8.01.01.2.06.0009	Penyelenggaraan Rapat Koordinasi dan Konsultasi SKPD																			
			Jumlah Laporan Penyelenggaraan Rapat Koordinasi dan Konsultasi SKPD				12 Laporan	12 Laporan	120.940.000,00	115.540.000,00	48.938.000,00	-72.002.000,00	Kab. Purworejo, Semua Kecamatan, Semua Kel/Desa	DANA ALOKASI UMUM (DAU)	-	5. Pewujudan tata kelola pemerintahan yang bersih, akuntabel, kapabel, prima, dan transparan 5. Pewujudan tata kelola pemerintahan yang bersih, akuntabel, kapabel, prima, dan transparan			155.000.000,00	BADAN KESATUAN BANGSA DAN POLITIK	
	8.01.01.2.06.0010	Penatausahaan Arsip Dinamis pada SKPD																			
			Jumlah Dokumen Penatausahaan Arsip Dinamis pada SKPD				1 Dokumen	1 Dokumen	2.936.000,00	2.936.000,00	5.326.600,00	2.390.600,00	Kab. Purworejo, Semua Kecamatan, Semua Kel/Desa	DANA ALOKASI UMUM (DAU)	-	5. Pewujudan tata kelola pemerintahan yang bersih, akuntabel, kapabel, prima, dan transparan 5. Pewujudan tata kelola pemerintahan yang bersih, akuntabel, kapabel, prima, dan transparan			2.500.000,00	BADAN KESATUAN BANGSA DAN POLITIK	
	8.01.01.2.08	Penyediaan Jasa Penunjang Urusan Pemerintahan Daerah	Jasa Penunjang Urusan Pemerintaah Daerah yang Disediakan				2 Laporan	2 Laporan	106.812.000,00	106.812.000,00	83.529.600,00	-23.282.400,00			-	5. Pewujudan tata kelola pemerintahan yang bersih, akuntabel, kapabel, prima, dan transparan 5. Pewujudan tata kelola pemerintahan yang bersih, akuntabel, kapabel, prima, dan transparan	Aparatur		85.000.000,00	BADAN KESATUAN BANGSA DAN POLITIK	
	8.01.01.2.08.0002	Penyediaan Jasa Komunikasi, Sumber Daya Air dan Listrik																			
			Jumlah Laporan Penyediaan Jasa Komunikasi, Sumber Daya Air dan Listrik yang Disediakan				12 Laporan	12 Laporan	29.400.000,00	29.400.000,00	29.325.600,00	-74.400,00	Kab. Purworejo, Semua Kecamatan, Semua Kel/Desa	DANA ALOKASI UMUM (DAU)	-	5. Pewujudan tata kelola pemerintahan yang bersih, akuntabel, kapabel, prima, dan transparan 5. Pewujudan tata kelola pemerintahan yang bersih, akuntabel, kapabel, prima, dan transparan			35.000.000,00	BADAN KESATUAN BANGSA DAN POLITIK	
	8.01.01.2.08.0004	Penyediaan Jasa Pelayanan Umum Kantor																			
			Jumlah Laporan Penyediaan Jasa Pelayanan Umum Kantor yang Disediakan				12 Laporan	12 Laporan	77.412.000,00	77.412.000,00	54.204.000,00	-23.208.000,00	Kab. Purworejo, Semua Kecamatan, Semua Kel/Desa	DANA ALOKASI UMUM (DAU)	-	5. Pewujudan tata kelola pemerintahan yang bersih, akuntabel, kapabel, prima, dan transparan 5. Pewujudan tata kelola pemerintahan yang bersih, akuntabel, kapabel, prima, dan transparan			50.000.000,00	BADAN KESATUAN BANGSA DAN POLITIK	

NO	KODE	URUSAN / BIDANG URUSAN / PROGRAM / KEGIATAN / SUB KEGIATAN	INDIKATOR PROGRAM / KEGIATAN / SUB KEGIATAN	TARGET AKHIR PERIODE RENSTRA OPD	REALISASI CAPAIAN RENJA OPD TAHUN 2023	PRAKIRAAN CAPAIAN TARGET RENJA OPD TAHUN 2024	CAPAIAN KINERJA DAN KERANGKA PENDANAAN										KELOMPOK SASARAN	PRAKIRAAN MAJU RENCANA TAHUN 2026		PERANGKAT DAERAH PENANGGUNG JAWAB
							TARGET 2025		PAGU INDIKATIF (Rp)			Bertambah/Berkurang (10-12)	LOKASI	SUMBER DANA	PRIORITAS			TARGET	PAGU INDIKATIF (Rp)	
							SEBELUM	SESUDAH	RKPD 2025	APBD 2025	RKPD PERUBAHAN 2025				NASIONAL	DAERAH				
1	2	3	4	5	6	7	8	9	10	11	12	13	14	15	16	17	18	19	20	21
	8.01.01.2.09	Pemeliharaan Barang Milik Daerah Penunjang Urusan Pemerintahan Daerah	Barang Milik Daerah (BMD) Penunjang Urusan Pemerintahan Daerah yang Dipelihara				5 Jenis	5 Jenis	278.780.000,00	206.030.000,00	198.680.000,00	-80.100.000,00			-	5. Pewujudan tata kelola pemerintahan yang bersih, akuntabel, kapabel, prima, dan transparan 5. Pewujudan tata kelola pemerintahan yang bersih, akuntabel, kapabel, prima, dan transparan	Aparatur		274.030.000,00	BADAN KESATUAN BANGSA DAN POLITIK
	8.01.01.2.09.0001	Penyediaan Jasa Pemeliharaan, Biaya Pemeliharaan, dan Pajak Kendaraan Perorangan Dinas atau Kendaraan Dinas Jabatan																		
			Jumlah Kendaraan Perorangan Dinas atau Kendaraan Dinas Jabatan yang Dipelihara dan dibayarkan Pajaknya				1 Unit	1 Unit	43.960.000,00	43.960.000,00	39.950.000,00	-4.010.000,00	Kab. Purworejo, Semua Kecamatan, Semua Kel/Desa	DANA ALOKASI UMUM (DAU)	-	5. Pewujudan tata kelola pemerintahan yang bersih, akuntabel, kapabel, prima, dan transparan 5. Pewujudan tata kelola pemerintahan yang bersih, akuntabel, kapabel, prima, dan transparan			43.960.000,00	BADAN KESATUAN BANGSA DAN POLITIK
	8.01.01.2.09.0002	Penyediaan Jasa Pemeliharaan, Biaya Pemeliharaan, Pajak dan Perizinan Kendaraan Dinas Operasional atau Lapangan																		
			Jumlah Kendaraan Dinas Operasional atau Lapangan yang Dipelihara dan dibayarkan Pajak dan Perizinannya				6 Unit	6 Unit	69.840.000,00	69.840.000,00	66.500.000,00	-3.340.000,00	Kab. Purworejo, Semua Kecamatan, Semua Kel/Desa	DANA ALOKASI UMUM (DAU)	-	5. Pewujudan tata kelola pemerintahan yang bersih, akuntabel, kapabel, prima, dan transparan 5. Pewujudan tata kelola pemerintahan yang bersih, akuntabel, kapabel, prima, dan transparan			64.570.000,00	BADAN KESATUAN BANGSA DAN POLITIK
	8.01.01.2.09.0006	Pemeliharaan Peralatan dan Mesin Lainnya																		
			Jumlah Peralatan dan Mesin Lainnya yang Dipelihara				8 Unit	8 Unit	19.480.000,00	19.480.000,00	19.480.000,00	0,00	Kab. Purworejo, Semua Kecamatan, Semua Kel/Desa	DANA ALOKASI UMUM (DAU)	-	5. Pewujudan tata kelola pemerintahan yang bersih, akuntabel, kapabel, prima, dan transparan 5. Pewujudan tata kelola pemerintahan yang bersih, akuntabel, kapabel, prima, dan transparan			20.000.000,00	BADAN KESATUAN BANGSA DAN POLITIK
	8.01.01.2.09.0009	Pemeliharaan/Rehabilitasi Gedung Kantor dan Bangunan Lainnya																		
			Jumlah Gedung Kantor dan Bangunan Lainnya yang Dipelihara/Direhabilitasi				1 Unit	1 Unit	145.500.000,00	72.750.000,00	72.750.000,00	-72.750.000,00	Kab. Purworejo, Semua Kecamatan, Semua Kel/Desa	DANA ALOKASI UMUM (DAU)	-	5. Pewujudan tata kelola pemerintahan yang bersih, akuntabel, kapabel, prima, dan transparan 5. Pewujudan tata kelola pemerintahan yang bersih, akuntabel, kapabel, prima, dan transparan			145.500.000,00	BADAN KESATUAN BANGSA DAN POLITIK
2.	8.01.02	PROGRAM PENGUATAN IDEOLOGI PANCASILA DAN KARAKTER KEBANGSAAN	Persentase Pelaksanaan Penguatan Ideologi Pancasila dan Karakter Kebangsaan				100,00 %	100,00 %	1.910.607.200,00	2.216.027.200,00	1.559.339.700,00	249.392.800,00							2.160.000.000,00	
	8.01.02.2.01	Perumusan Kebijakan Teknis dan Pemantapan Pelaksanaan Bidang Ideologi Pancasila dan Karakter Kebangsaan	Persentase Pelaksanaan Perumusan Kebijakan Teknis dan Pemantapan Pelaksanaan Bidang Ideologi Pancasila dan Karakter Kebangsaan				100 %	100 %	1.910.607.200,00	2.216.027.200,00	1.559.339.700,00	-351.267.500,00			-	5. Pewujudan tata kelola pemerintahan yang bersih, akuntabel, kapabel, prima, dan transparan 5. Pewujudan tata kelola pemerintahan yang bersih, akuntabel, kapabel, prima, dan transparan	Masyarakat		2.160.000.000,00	BADAN KESATUAN BANGSA DAN POLITIK
	8.01.02.2.01.0003	Pelaksanaan Kebijakan di Bidang Ideologi Wawasan Kebangsaan, Bela Negara, Karakter Bangsa, Pembauran Kebangsaan, Bineka Tunggal Ika dan Sejarah Kebangsaan																		
			Jumlah Orang yang Mengikuti Pelaksanaan Kebijakan di Bidang Ideologi Wawasan Kebangsaan, Bela Negara, Karakter Bangsa, Pembauran Kebangsaan, Bineka Tunggal Ika dan Sejarah Kebangsaan				400 Orang	1420 Orang	237.133.000,00	557.133.000,00	467.189.000,00	230.056.000,00	Kab. Purworejo, Semua Kecamatan, Semua Kel/Desa	SISA LEBIH PERHITUNGAN ANGGARAN TAHUN SEBELUMNYA	-	5. Pewujudan tata kelola pemerintahan yang bersih, akuntabel, kapabel, prima, dan transparan 5. Pewujudan tata kelola pemerintahan yang bersih, akuntabel, kapabel, prima, dan transparan			300.000.000,00	BADAN KESATUAN BANGSA DAN POLITIK
	8.01.02.2.01.0004	Pelaksanaan Koordinasi di Bidang Ideologi Wawasan Kebangsaan, Bela Negara, Karakter Bangsa, Pembauran Kebangsaan, Bineka Tunggal Ika dan Sejarah Kebangsaan																		
			Jumlah Orang yang Mengikuti Koordinasi di Bidang Ideologi Wawasan Kebangsaan, Bela Negara, Karakter Bangsa, Pembauran Kebangsaan, Bineka Tunggal Ika dan Sejarah Kebangsaan				435 Orang	260 Orang	161.103.600,00	146.733.600,00	76.233.300,00	-84.870.300,00	Kab. Purworejo, Semua Kecamatan, Semua Kel/Desa	SISA LEBIH PERHITUNGAN ANGGARAN TAHUN SEBELUMNYA	-	5. Pewujudan tata kelola pemerintahan yang bersih, akuntabel, kapabel, prima, dan transparan 5. Pewujudan tata kelola pemerintahan yang bersih, akuntabel, kapabel, prima, dan transparan			200.000.000,00	BADAN KESATUAN BANGSA DAN POLITIK
	8.01.02.2.01.0007	Pembinaan terhadap aktivitas kepaskibrakaan dan Purnapaskibraka																		
			Laporan Hasil Pembinaan Aktivitas Kepaskibrakaan dan Laporan Hasil Pembinaan Purnapaskibraka				1 Dokumen	0 Dokumen	36.876.600,00	36.876.600,00	0,00	-36.876.600,00	Kab. Purworejo, Semua Kecamatan, Semua Kel/Desa	SISA LEBIH PERHITUNGAN ANGGARAN TAHUN SEBELUMNYA	-	5. Pewujudan tata kelola pemerintahan yang bersih, akuntabel, kapabel, prima, dan transparan 5. Pewujudan tata kelola pemerintahan yang bersih, akuntabel, kapabel, prima, dan transparan			40.000.000,00	BADAN KESATUAN BANGSA DAN POLITIK
	8.01.02.2.01.0008	Pembentukan Paskibraka																		

NO	KODE	URUSAN / BIDANG URUSAN / PROGRAM / KEGIATAN / SUB KEGIATAN	INDIKATOR PROGRAM / KEGIATAN / SUB KEGIATAN	TARGET AKHIR PERIODE RENSTRA OPD	REALISASI CAPAIAN RENJA OPD TAHUN 2023	PRAKIRAAN CAPAIAN TARGET RENJA OPD TAHUN 2024	CAPAIAN KINERJA DAN KERANGKA PENDANAAN										KELOMPOK SASARAN	PRAKIRAAN MAJU RENCANA TAHUN 2026		PERANGKAT DAERAH PENANGGUNG JAWAB	
							TARGET 2025		PAGU INDIKATIF (Rp)			Bertambah/Berkurang (10-12)	LOKASI	SUMBER DANA	PRIORITAS			TARGET	PAGU INDIKATIF (Rp)		
							SEBELUM	SESUDAH	RKPD 2025	APBD 2025	RKPD PERUBAHAN 2025				NASIONAL	DAERAH					
1	2	3	4	5	6	7	8	9	10	11	12	13	14	15	16	17	18	19	20	21	
			Jumlah Paskibraka				30 Orang	30 Orang	1.385.585.200,00	1.385.585.200,00	995.482.200,00	-390.103.000,00	Kab. Purworejo, Semua Kecamatan, Semua Kel/Desa	SISA LEBIH PERHITUNGAN ANGGARAN TAHUN SEBELUMNYA	-	5. Pewujudan tata kelola pemerintahan yang bersih, akuntabel, kapabel, prima, dan transparan 5. Pewujudan tata kelola pemerintahan yang bersih, akuntabel, kapabel, prima, dan transparan			1.500.000.000,00	BADAN KESATUAN BANGSA DAN POLITIK	
	8.01.02.2.01.0009	Pembinaan Lanjutan kepada Purnapaskibraka Duta Pancasila																			
			Laporan Hasil Pembinaan Lanjutan kepada Purnapaskibraka Duta Pancasila				1 Dokumen	0 Dokumen	30.920.000,00	30.920.000,00	0,00	-30.920.000,00	Kab. Purworejo, Semua Kecamatan, Semua Kel/Desa	SISA LEBIH PERHITUNGAN ANGGARAN TAHUN SEBELUMNYA	-	5. Pewujudan tata kelola pemerintahan yang bersih, akuntabel, kapabel, prima, dan transparan 5. Pewujudan tata kelola pemerintahan yang bersih, akuntabel, kapabel, prima, dan transparan			50.000.000,00	BADAN KESATUAN BANGSA DAN POLITIK	
	8.01.02.2.01.0010	Pelaksanaan tugas Purnapaskibraka Duta Pancasila																			
			Laporan Hasil Pelaksanaan Tugas Purnapaskibraka Duta Pancasila				1 Dokumen	1 Dokumen	35.245.200,00	35.245.200,00	20.435.200,00	-14.810.000,00	Kab. Purworejo, Semua Kecamatan, Semua Kel/Desa	SISA LEBIH PERHITUNGAN ANGGARAN TAHUN SEBELUMNYA	-	5. Pewujudan tata kelola pemerintahan yang bersih, akuntabel, kapabel, prima, dan transparan 5. Pewujudan tata kelola pemerintahan yang bersih, akuntabel, kapabel, prima, dan transparan			40.000.000,00	BADAN KESATUAN BANGSA DAN POLITIK	
	8.01.02.2.01.0011	Pengangkatan Purnapaskibraka Duta Pancasila																			
			Jumlah Purnapaskibraka Duta Pancasila				10 Orang	0 Orang	23.743.600,00	23.533.600,00	0,00	-23.743.600,00	Kab. Purworejo, Semua Kecamatan, Semua Kel/Desa	SISA LEBIH PERHITUNGAN ANGGARAN TAHUN SEBELUMNYA	-	5. Pewujudan tata kelola pemerintahan yang bersih, akuntabel, kapabel, prima, dan transparan 5. Pewujudan tata kelola pemerintahan yang bersih, akuntabel, kapabel, prima, dan transparan			30.000.000,00	BADAN KESATUAN BANGSA DAN POLITIK	
3.	8.01.03	PROGRAM PENINGKATAN PERAN PARTAI POLITIK DAN LEMBAGA PENDIDIKAN MELALUI PENDIDIKAN POLITIK DAN PENGEMBANGAN ETIKA SERTA BUDAYA POLITIK	Persentase Pelaksanaan Peningkatan Peran Partai Politik dan Lembaga Pendidikan melalui Pendidikan Politik dan Pengembangan Etika serta Budaya Politik				100,00 %	100,00 %	1.582.890.150,00	1.999.242.900,00	1.828.987.000,00	67.109.850,00							1.650.000.000,00		
	8.01.03.2.01	Perumusan Kebijakan Teknis dan Pemantapan Pelaksanaan Bidang Pendidikan Politik, Etika Budaya Politik, Peningkatan Demokrasi, Fasilitasi Kelembagaan Pemerintahan, Perwakilan dan Partai Politik, Pemilihan Umum/Pemilihan Umum Kepala Daerah, serta Pemantauan Situasi Politik	Persentase Pelaksanaan Perumusan Kebijakan Teknis dan Pemantapan Pelaksanaan Bidang Pendidikan Politik, Etika Budaya Politik, Peningkatan Demokrasi, Fasilitasi Kelembagaan Pemerintahan, Perwakilan dan Partai Politik, Pemilihan Umum/Pemilihan Umum Kepala Daerah, serta Pemantauan Situasi Politik				100 %	100 %	1.582.890.150,00	1.999.242.900,00	1.828.987.000,00	246.096.850,00			-	5. Pewujudan tata kelola pemerintahan yang bersih, akuntabel, kapabel, prima, dan transparan 5. Pewujudan tata kelola pemerintahan yang bersih, akuntabel, kapabel, prima, dan transparan	Masyarakat		1.650.000.000,00	BADAN KESATUAN BANGSA DAN POLITIK	
	8.01.03.2.01.0001	Penyusunan Program Kerja di Bidang Pendidikan Politik, Etika Budaya Politik, Peningkatan Demokrasi, Fasilitasi Kelembagaan Pemerintahan, Perwakilan dan Partai Politik, Pemilihan Umum/Pemilihan Umum Kepala Daerah, serta Pemantauan Situasi Politik di Daerah																			
			Jumlah Dokumen Program Kerja di Bidang Pendidikan Politik, Etika Budaya Politik, Peningkatan Demokrasi, Fasilitasi Kelembagaan Pemerintahan, Perwakilan dan Partai Politik, Pemilihan Umum/Pemilihan Umum Kepala Daerah, serta Pemantauan Situasi Politik di Daerah yang Disusun				9 Dokumen	9 Dokumen	1.236.825.750,00	1.653.178.500,00	1.611.690.700,00	374.864.950,00	Kab. Purworejo, Semua Kecamatan, Semua Kel/Desa	SISA LEBIH PERHITUNGAN ANGGARAN TAHUN SEBELUMNYA	-	5. Pewujudan tata kelola pemerintahan yang bersih, akuntabel, kapabel, prima, dan transparan 5. Pewujudan tata kelola pemerintahan yang bersih, akuntabel, kapabel, prima, dan transparan			1.300.000.000,00	BADAN KESATUAN BANGSA DAN POLITIK	
	8.01.03.2.01.0004	Pelaksanaan Koordinasi di Bidang Pendidikan Politik, Etika Budaya Politik, Peningkatan Demokrasi, Fasilitasi Kelembagaan Pemerintahan, Perwakilan dan Partai Politik, Pemilihan Umum/Pemilihan Umum Kepala Daerah, serta Pemantauan Situasi Politik di Daerah																			
			Jumlah Orang yang Mengikuti Koordinasi di Bidang Pendidikan Politik, Etika Budaya Politik, Peningkatan Demokrasi, Fasilitasi Kelembagaan Pemerintahan, Perwakilan dan Partai Politik, Pemilihan Umum/Pemilihan Umum Kepala Daerah, serta Pemantauan Situasi Politik di Daerah				1600 Orang	1500 Orang	346.064.400,00	346.064.400,00	217.296.300,00	-128.768.100,00	Kab. Purworejo, Semua Kecamatan, Semua Kel/Desa	SISA LEBIH PERHITUNGAN ANGGARAN TAHUN SEBELUMNYA	-	5. Pewujudan tata kelola pemerintahan yang bersih, akuntabel, kapabel, prima, dan transparan 5. Pewujudan tata kelola pemerintahan yang bersih, akuntabel, kapabel, prima, dan transparan			350.000.000,00	BADAN KESATUAN BANGSA DAN POLITIK	
4.	8.01.04	PROGRAM PEMBERDAYAAN DAN PENGAWASAN ORGANISASI KEMASYARAKATAN	Persentase Pelaksanaan Pemberdayaan dan Pengawasan Organisasi Kemasyarakatan				100,00 %	100,00 %	4.028.339.392,00	3.872.392.592,00	3.664.719.292,00	171.660.608,00							4.200.000.000,00		
	8.01.04.2.01	Perumusan Kebijakan Teknis dan Pemantapan Pelaksanaan Bidang Pemberdayaan dan Pengawasan Organisasi Kemasyarakatan	Persentase Pelaksanaan Perumusan Kebijakan Teknis dan Pemantapan Pelaksanaan Bidang Pemberdayaan dan Pengawasan Organisasi Kemasyarakatan				100 %	100 %	4.028.339.392,00	3.872.392.592,00	3.664.719.292,00	-363.620.100,00			-	5. Pewujudan tata kelola pemerintahan yang bersih, akuntabel, kapabel, prima, dan transparan 5. Pewujudan tata kelola pemerintahan yang bersih, akuntabel, kapabel, prima, dan transparan	Masyarakat		4.200.000.000,00	BADAN KESATUAN BANGSA DAN POLITIK	
	8.01.04.2.01.0001	Penyusunan Program Kerja di Bidang Pendaftaran Ormas, Pemberdayaan Ormas, Evaluasi dan Mediasi Sengketa Ormas, Pengawasan Ormas dan Ormas Asing di Daerah																			

NO	KODE	URUSAN / BIDANG URUSAN / PROGRAM / KEGIATAN / SUB KEGIATAN	INDIKATOR PROGRAM / KEGIATAN / SUB KEGIATAN	TARGET AKHIR PERIODE RENSTRA OPD	REALISASI CAPAIAN RENJA OPD TAHUN 2023	PRAKIRAAN CAPAIAN TARGET RENJA OPD TAHUN 2024	CAPAIAN KINERJA DAN KERANGKA PENDANAAN										KELOMPOK SASARAN	PRAKIRAAN MAJU RENCANA TAHUN 2026		PERANGKAT DAERAH PENANGGUNG JAWAB
							TARGET 2025		PAGU INDIKATIF (Rp)			Bertambah/Berkurang (10-12)	LOKASI	SUMBER DANA	PRIORITAS			TARGET	PAGU INDIKATIF (Rp)	
							SEBELUM	SESUDAH	RKPD 2025	APBD 2025	RKPD PERUBAHAN 2025				NASIONAL	DAERAH				
1	2	3	4	5	6	7	8	9	10	11	12	13	14	15	16	17	18	19	20	21
			Jumlah Dokumen Program Kerja di Bidang Pendaftaran Ormas, Pemberdayaan Ormas, Evaluasi dan Mediasi Sengketa Ormas, Pengawasan Ormas dan Ormas Asing di Daerah yang Disusun				21 Dokumen	17 Dokumen	3.860.649.192,00	3.704.702.392,00	3.545.459.692,00	-315.189.500,00	Kab. Purworejo, Semua Kecamatan, Semua Kel/Desa	SISA LEBIH PERHITUNGAN ANGGARAN TAHUN SEBELUMNYA	-	5. Pewujudan tata kelola pemerintahan yang bersih, akuntabel, kapabel, prima, dan transparan 5. Pewujudan tata kelola pemerintahan yang bersih, akuntabel, kapabel, prima, dan transparan			4.000.000.000,00	BADAN KESATUAN BANGSA DAN POLITIK
	8.01.04.2.01.0004	Pelaksanaan Koordinasi di Bidang Pendaftaran Ormas, Pemberdayaan Ormas, Evaluasi dan Mediasi Sengketa Ormas, Pengawasan Ormas dan Ormas Asing di Daerah																		
			Jumlah Orang yang Mengikuti Koordinasi di Bidang Pendaftaran Ormas, Pemberdayaan Ormas, Evaluasi dan Mediasi Sengketa Ormas, Pengawasan Ormas dan Ormas Asing di Daerah				600 Orang	620 Orang	167.690.200,00	167.690.200,00	119.259.600,00	-48.430.600,00	Kab. Purworejo, Semua Kecamatan, Semua Kel/Desa	SISA LEBIH PERHITUNGAN ANGGARAN TAHUN SEBELUMNYA	-	5. Pewujudan tata kelola pemerintahan yang bersih, akuntabel, kapabel, prima, dan transparan 5. Pewujudan tata kelola pemerintahan yang bersih, akuntabel, kapabel, prima, dan transparan			200.000.000,00	BADAN KESATUAN BANGSA DAN POLITIK
5.	8.01.05	PROGRAM PEMBINAAN DAN PENGEMBANGAN KETAHANAN EKONOMI, SOSIAL, DAN BUDAYA	Persentase Pelaksanaan Pembinaan dan Pengembangan Ketahanan Ekonomi, Sosial, dan Budaya				100,00 %	100,00 %	572.718.600,00	572.718.600,00	189.594.600,00	-72.718.600,00							500.000.000,00	
	8.01.05.2.01	Perumusan Kebijakan Teknis dan Pemantapan Pelaksanaan Bidang Ketahanan Ekonomi, Sosial dan Budaya	Persentase Pelaksanaan Perumusan Kebijakan Teknis dan Pemantapan Pelaksanaan Bidang Ketahanan Ekonomi, Sosial dan Budaya				100 %	100 %	572.718.600,00	572.718.600,00	189.594.600,00	-383.124.000,00			-	5. Pewujudan tata kelola pemerintahan yang bersih, akuntabel, kapabel, prima, dan transparan 5. Pewujudan tata kelola pemerintahan yang bersih, akuntabel, kapabel, prima, dan transparan	Masyarakat		500.000.000,00	BADAN KESATUAN BANGSA DAN POLITIK
	8.01.05.2.01.0003	Pelaksanaan Kebijakan di Bidang Ketahanan Ekonomi, Sosial, Budaya dan Fasilitas Pencegahan Penyalagunaan Narkotika, Fasilitas Kerukunan Umat Beragama dan Penghayat Kepercayaan di Daerah																		
			Jumlah Orang yang Mengikuti Pelaksanaan Kebijakan di Bidang Ketahanan Ekonomi, Sosial, Budaya dan Fasilitas Pencegahan Penyalagunaan Narkotika, Fasilitas Kerukunan Umat Beragama dan Penghayat Kepercayaan di Daerah				900 Orang	700 Orang	188.359.800,00	188.359.800,00	124.037.300,00	-64.322.500,00	Kab. Purworejo, Semua Kecamatan, Semua Kel/Desa	SISA LEBIH PERHITUNGAN ANGGARAN TAHUN SEBELUMNYA	-	5. Pewujudan tata kelola pemerintahan yang bersih, akuntabel, kapabel, prima, dan transparan 5. Pewujudan tata kelola pemerintahan yang bersih, akuntabel, kapabel, prima, dan transparan			200.000.000,00	BADAN KESATUAN BANGSA DAN POLITIK
	8.01.05.2.01.0004	Pelaksanaan Koordinasi di Bidang Ketahanan Ekonomi, Sosial, Budaya dan Fasilitas Pencegahan Penyalagunaan Narkotika, Fasilitas Kerukunan Umat Beragama dan Penghayat Kepercayaan di Daerah																		
			Jumlah Orang yang Mengikuti Koordinasi di Bidang Ketahanan Ekonomi, Sosial, Budaya dan Fasilitas Pencegahan Penyalagunaan Narkotika, Fasilitas Kerukunan Umat Beragama dan Penghayat Kepercayaan di Daerah				1600 Orang	85 Orang	384.358.800,00	384.358.800,00	65.557.300,00	-318.801.500,00	Kab. Purworejo, Semua Kecamatan, Semua Kel/Desa	SISA LEBIH PERHITUNGAN ANGGARAN TAHUN SEBELUMNYA	-	5. Pewujudan tata kelola pemerintahan yang bersih, akuntabel, kapabel, prima, dan transparan 5. Pewujudan tata kelola pemerintahan yang bersih, akuntabel, kapabel, prima, dan transparan			300.000.000,00	BADAN KESATUAN BANGSA DAN POLITIK
6.	8.01.06	PROGRAM PENINGKATAN KEWASPADAAN NASIONAL DAN PENINGKATAN KUALITAS DAN FASILITASI PENANGANAN KONFLIK SOSIAL	Persentase Koordinasi Penanganan Konflik Sosial				100,00 %	100,00 %	1.386.741.600,00	1.596.935.800,00	1.167.980.800,00	63.258.400,00							1.450.000.000,00	
	8.01.06.2.01	Perumusan Kebijakan Teknis dan Pelaksanaan Pemantapan Kewaspadaan Nasional dan Penanganan Konflik Sosial	Persentase Pelaksanaan Perumusan Kebijakan Teknis dan Pelaksanaan Pemantapan Kewaspadaan Nasional dan Penanganan Konflik Sosial				100 %	100 %	1.386.741.600,00	1.596.935.800,00	1.167.980.800,00	-218.760.800,00			-	5. Pewujudan tata kelola pemerintahan yang bersih, akuntabel, kapabel, prima, dan transparan 5. Pewujudan tata kelola pemerintahan yang bersih, akuntabel, kapabel, prima, dan transparan	Masyarakat		1.450.000.000,00	BADAN KESATUAN BANGSA DAN POLITIK
	8.01.06.2.01.0004	Pelaksanaan Koordinasi di Bidang Kewaspadaan Dini, Kerja Sama Intelijen, Pemantauan Orang Asing, Tenaga Kerja Asing dan Lembaga Asing, Kewaspadaan Perbatasan antar Negara, Fasilitas Kelembagaan Bidang Kewaspadaan, serta Penanganan Konflik di Daerah																		
			Jumlah Orang yang Mengikuti Koordinasi di Bidang Kewaspadaan Dini, Kerja Sama Intelijen, Pemantauan Orang Asing, Tenaga Kerja Asing dan Lembaga Asing, Kewaspadaan Perbatasan antar Negara, Fasilitas Kelembagaan Bidang Kewaspadaan, serta Penanganan Konflik di Daerah				500 Orang	500 Orang	851.178.400,00	726.458.400,00	515.542.400,00	-335.636.000,00	Kab. Purworejo, Semua Kecamatan, Semua Kel/Desa	SISA LEBIH PERHITUNGAN ANGGARAN TAHUN SEBELUMNYA	-	5. Pewujudan tata kelola pemerintahan yang bersih, akuntabel, kapabel, prima, dan transparan 5. Pewujudan tata kelola pemerintahan yang bersih, akuntabel, kapabel, prima, dan transparan			900.000.000,00	BADAN KESATUAN BANGSA DAN POLITIK
	8.01.06.2.01.0006	Pelaksanaan Forum Koordinasi Pimpinan Daerah Kabupaten/Kota																		
			Jumlah Dokumen Hasil Pelaksanaan Forum Koordinasi Pimpinan Daerah Kabupaten/Kota				12 Dokumen	12 Dokumen	535.563.200,00	870.477.400,00	652.438.400,00	116.875.200,00	Kab. Purworejo, Semua Kecamatan, Semua Kel/Desa	SISA LEBIH PERHITUNGAN ANGGARAN TAHUN SEBELUMNYA	-	5. Pewujudan tata kelola pemerintahan yang bersih, akuntabel, kapabel, prima, dan transparan 5. Pewujudan tata kelola pemerintahan yang bersih, akuntabel, kapabel, prima, dan transparan			550.000.000,00	BADAN KESATUAN BANGSA DAN POLITIK
		J U M L A H							2.445.726.157.716,00	2.531.649.519.701,00	2.510.071.106.471,00	64.344.948.755,00						3.993.961.449.934,00		



BAB VI

KINERJA PENYELENGGARAAN PEMERINTAH DAERAH

Kinerja penyelenggaraan pemerintahan daerah diukur melalui pencapaian Indikator Kinerja Daerah (IKD). IKD terdiri atas Indikator Kinerja Utama (IKU) yang memberikan gambaran tentang ukuran keberhasilan pencapaian visi dan misi Bupati serta Indikator Kinerja Kunci (IKK) yang menggambarkan keberhasilan penyelenggaraan suatu urusan pemerintahan.

6.1. Indikator Kinerja Utama (IKU) Daerah

Kabupaten Purworejo memiliki 7 (tujuh) Indikator Kinerja Utama (IKU), antara lain Indeks Pembangunan Manusia, Angka Kemiskinan, Tingkat Pengangguran Terbuka, Pertumbuhan PDRB Sektor Pertanian, Kehutanan, & Perikanan, Pertumbuhan Ekonomi, Indeks Reformasi Birokrasi, dan Indeks Risiko Bencana. Penetapan target IKU pada tahun 2025 disajikan dalam Tabel 6.1. sebagai berikut.

Tabel 6.1. Target Indikator Kinerja Utama (IKU) Kabupaten Purworejo Tahun 2025

No	Indikator Kinerja Utama (IKU)	Satuan	Target RKPD 2025	Target P RKPD 2025
1	2	3	4	5
1	Indeks Pembangunan Manusia (IPM)	indeks	75,04	75,39*
2	Angka Kemiskinan	%	10,22-9,04	10,22-9,04
3	Tingkat Pengangguran Terbuka (TPT)	%	3,11	3,11
4	Pertumbuhan PDRB Sektor Pertanian, Kehutanan, dan Perikanan	%	3,46	3,46
5	Pertumbuhan Ekonomi	%	5,16-6,16	5,16-6,16
6	Indeks Reformasi Birokrasi (IRB)	indeks	76,00	83,00*
7	Indeks Risiko Bencana	indeks	124,57	113,39*


Keterangan:

*Peningkatan Target atas Hasi Evaluasi Triwulan I 2025 dan/atau Tahun 2024

Sumber: RKPD Kab. Purworejo Tahun 2025


6.2. Indikator Kinerja Utama (IKU) Perangkat Daerah

Kabupaten Purworejo memiliki 41 (empat puluh satu) perangkat daerah. Masing-masing perangkat daerah tersebut memiliki indikator tujuan dan indikator sasaran (IKU perangkat daerah). Penetapan indikator tujuan dan sasaran perangkat daerah pada tahun 2025 disajikan dalam Tabel 6.2. berikut ini.




Tabel 6.2. Target Indikator Tujuan dan Sasaran Perangkat Daerah Kabupaten Purworejo Tahun 2025


No	Indikator Tujuan/ Sasaran PD	Satuan	Target RKPD 2025	Target P RKPD 2025	Perangkat Daerah	Lv.
1	2	3	4	5	6	7
1	Indeks Kepuasan Masyarakat (IKM) Perangkat Daerah	Indeks	86	86	Dindikbud	T
2	Indeks Kepuasan Masyarakat (IKM) Perangkat Daerah	Indeks	89	89	Dindikbud	S
3	Persentase Peningkatan Partisipasi Sekolah	%	93,87	93,87	Dindikbud	T
	a. Persentase warga usia 5-6 tahun yang berpartisipasi di PAUD	%	92,49	92,49		
	b. Persentase warga usia 7-12 tahun yang berpartisipasi di SD/ MI	%	96,26	96,26		
	c. Persentase warga usia 13-15 tahun yang berpartisipasi di SMP/ MTs	%	96,27	96,27		
4	Persentase ketercapaian SPM Bidang Pendidikan	%	100	100	Dindikbud	S
	a. Jumlah anak usia 5-6 tahun yang berpartisipasi dalam pendidikan anak usia dini (APS)	%	100,00	100,00		
	b. Jumlah anak usia 7-15 tahun yang berpartisipasi dalam pendidikan dasar (APS)	%	100,00	100,00		
	c. Jumlah anak usia 7-18 tahun yang berpartisipasi dalam pendidikan kesetaraan (Paket A/ B/ C) (APS)	%	100,00	100,00		
	d. Rerata kemampuan literasi SD berdasarkan asesmen nasional	Nilai	66,80	66,80		
	e. Rerata kemampuan numerasi SD berdasarkan asesmen nasional	Nilai	52,28	52,28		
	f. Rerata kompetensi literasi SMP berdasarkan asesmen nasional	Nilai	80,62	80,62		
	g. Rerata kompetensi numerasi SMP berdasarkan asesmen nasional	Nilai	70,62	70,62		
	h. Peningkatan proporsi jumlah satuan PAUD yang mendapatkan minimal akreditasi B	%	83,94	83,94		
	i. Pertumbuhan proporsi pendidik	%	72,68	72,68		



No	Indikator Tujuan/ Sasaran PD	Satuan	Target RKPD 2025	Target P RKPD 2025	Perangkat Daerah	Lv.
1	2	3	4	5	6	7
	PAUD yang memiliki kualifikasi akademik paling rendah D-IV/ S1					
	j. Indeks iklim keamanan SD	Indeks	95,61	95,61		
	k. Indeks iklim kebinekaan SD	Indeks	98,59	98,59		
	l. Indeks inklusivitas SD	Indeks	87,59	87,59		
	m. Indeks iklim keamanan SMP	Indeks	91,62	91,62		
	n. Indeks iklim kebinekaan SMP	Indeks	96,21	96,21		
	o. Indeks inklusivitas SMP	Indeks	89,06	89,06		
5	Persentase Jumlah Sekolah yang Melaksanakan Kurikulum Muatan Lokal	%	100	100	Dindikbud	T
6	Persentase warisan budaya yang dilestarikan	%	32,49	32,49	Dindikbud	T
7	Persentase warisan budaya bendawi dan non bendawi yang dilestarikan	%	59,36	81,52*	Dindikbud	S
8	Angka Kematian dan Angka Kesakitan	Indeks	90	90	Dinkesda	T
	Capaian Angka Kematian dan Angka Kesakitan	%	100	100		
	Angka kematian terdiri dari:					
	1. Angka Kematian Ibu	/100.000 KH	76,66	76,66		
	2. Angka Kematian Bayi	/1.000 KH	7,78	7,78		
	3. Angka Kematian Balita	/1.000 KH	7,8	7,8		
	Angka kesakitan terdiri dari:					
	1. Prevalensi Gizi Buruk	%	0,05	0,05		
	2. Prevalensi Stunting	%	7,70	7,70		
	3. Eliminasi Malaria					
	- API	%	<1	<1		
	- Kasus Indogenius	%	0	0		
	4. Insiden Tuberkulosis (ITB) per 100.000 penduduk	/100.000	0	0		
	5. Jumalh Infeksi Baru HIV per 1.000 penduduk tidak terinfeksi	/1.000	0	0		
	6. Cakupan Penemuan Tuberkulosis (Treatment Coverage)	%	90	90		
	7. Angka Keberhasilan Pengobatan Tuberkulosis	%	95	95		




No	Indikator Tujuan/ Sasaran PD	Satuan	Target RKPD 2025	Target P RKPD 2025	Perangkat Daerah	Lv.
1	2	3	4	5	6	7
	(Treatment Success Rate)					
	8. Persentase Orang dengan Risiko Terinfeksi HIV Mendapatkan Pelayanan Deteksi Dini HIV sesuai Standar	%	100	100		
9	Standar Pelayanan Minimal (SPM) Bidang Kesehatan	%	100	100	Dinkesda	S
	1. Pelayanan Kesehatan Ibu Hamil	%	100	100		
	2. Pelayanan Kesehatan Ibu Bersalin	%	100	100		
	3. Pelayanan Kesehatan Bayi Baru Lahir	%	100	100		
	4. Pelayanan Kesehatan Balita	%	100	100		
	5. Pelayanan Kesehatan pada Usia Pendidikan Dasar	%	100	100		
	6. Pelayanan Kesehatan pada Usia Produktif	%	100	100		
	7. Pelayanan Kesehatan pada Usia Lanjut	%	100	100		
	8. Pelayanan Kesehatan Penderita Hipertensi	%	100	100		
	9. Pelayanan Kesehatan Penderita Diabetes Melitus	%	100	100		
	10. Pelayanan Kesehatan Orang Dengan Gangguan Jiwa (ODGJ) Berat	%	100	100		
	11. Pelayanan Kesehatan Orang Terduga Tuberkulosis	%	100	100		
	12. Pelayanan Kesehatan Orang dengan Risiko Terinfeksi Virus yang Melemahkan Daya Tahan Tubuh Manusia (Human Immunodeficiency Virus)	%	100	100		
10	Indeks Kepuasan Masyarakat (IKM) Perangkat Daerah	Indeks	84	92*	Dinkesda	T
11	Indeks Kepuasan Masyarakat (IKM) Perangkat Daerah	Indeks	84	92*	Dinkesda	S
12	Indeks Pertanaman (IP)	Indeks	220,5	220,5	DPUPR	T
13	Indeks Kinerja Sistem Irigasi (IKSI)	Indeks	69,25	69,25	DPUPR	S
14	Persentase Kesesuaian Pemanfaatan Ruang	%	67,33	91,05*	DPUPR	T




No	Indikator Tujuan/ Sasaran PD	Satuan	Target RKPD 2025	Target P RKPD 2025	Perangkat Daerah	Lv.
1	2	3	4	5	6	7
	terhadap Rencana Tata Ruang (RTR)					
15	Persentase Kesesuaian Pemanfaatan Ruang terhadap Rencana Tata Ruang (RTR)	%	67,33	91,05*	DPUPR	S
16	Persentase Peningkatan Kualitas Pelayanan Infrastruktur Bidang Pekerjaan Umum	%	86,25	86,25	DPUPR	T
17	Persentase Layanan Air Minum dan Sanitasi Layak bagi Masyarakat	%	63,29	63,29	DPUPR	S
18	Rasio Kepatuhan Ijin Mendirikan Bangunan (IMB) atau Persetujuan Bangunan Gedung (PBG) Kabupaten	%	100	100	DPUPR	S
19	Persentase Pelayanan Jasa Konstruksi Tingkat Kabupaten	%	0	100*	DPUPR	S
20	Tingkat Kemantapan Jalan Kabupaten	%	83,98	83,98	DPUPR	S
21	Indeks Kepuasan Masyarakat (IKM)	Indeks	81,75	84,81*	DPUPR	T
22	Indeks Kepuasan Masyarakat (IKM)	Indeks	81,75	84,81*	DPUPR	S
23	Indeks Kepuasan Masyarakat	%	91	91	Dinperkimtan	T
24	Indeks Kepuasan Masyarakat	%	92	92	Dinperkimtan	S
25	Persentase Izin Rekomendasi Siteplan Perumahan yang Disetujui oleh Pemkab Purworejo	%	100	100	Dinperkimtan	T
26	Persentase Izin Rekomendasi Siteplan Perumahan yang Disetujui oleh Pemkab Purworejo	%	100	100	Dinperkimtan	S
27	Persentase Rumah Tangga yang Memiliki Akses terhadap Hunian Layak	%	89,40	89,40	Dinperkimtan	T
28	Persentase Capaian Penanganan Kawasan Kumuh	%	97	97	Dinperkimtan	S
29	Persentase Rumah Tangga yang Memiliki Akses terhadap Hunian Layak	%	93,20	94,14*	Dinperkimtan	S
30	Persentase Akses Perumahan terhadap PSU yang Layak	%	78	78	Dinperkimtan	S
31	Persentase peningkatan kepastian hukum atas tanah bagi masyarakat dan bagi pembangunan untuk kepentingan umum	%	77,98	77,98	Dinperkimtan	T


No	Indikator Tujuan/ Sasaran PD	Satuan	Target RKPD 2025	Target P RKPD 2025	Perangkat Daerah	Lv.
1	2	3	4	5	6	7
32	Persentase peningkatan kepastian hukum atas tanah bagi masyarakat dan bagi pembangunan untuk kepentingan umum	%	100	100	Dinperkimtan	S
33	Indeks Kepuasan Masyarakat (IKM) Perangkat Daerah	Indeks	93,25	93,25	Satpol PP Damkar	T
34	Indeks Kepuasan Masyarakat (IKM) Perangkat Daerah	Indeks	93,25	93,25	Satpol PP Damkar	S
35	Persentase Pelayanan Trantibumlinmas dan Pelayanan Pemadam Kebakaran yang sesuai Standar Operasional Prosedur (SOP)	%	100	100	Satpol PP Damkar	T
36	Persentase Pelayanan Trantibumlinmas dan Pelayanan Pemadam Kebakaran yang sesuai Standar Operasional Prosedur (SOP)	%	100	100	Satpol PP Damkar	S
37	Indeks Kepuasan Masyarakat (IKM) Perangkat Daerah	Indeks	90,29	90,29	BPBD	T
38	Indeks Kepuasan Masyarakat (IKM) Perangkat Daerah	Indeks	90,29	90,29	BPBD	S
39	Indeks Ketahanan Daerah Kewenangan BPBD	Indeks	0,417	0,417	BPBD	T
40	Terpenuhinya unsur Penanggulangan Bencana (penanganan pra bencana, penanganan tanggap darurat bencana, penanganan pasca bencana)	%	100	100	BPBD	S
41	Persentase Penurunan Kelompok Rumah Tangga 20% berpenghasilan terendah dari DTKS	%	28,17	17,55*	Dinsos PPKB	T
42	Persentase Pemerlu Pelayanan Kesejahteraan Sosial (PPKS)) yang tertangani	%	100	100	Dinsos PPKB	S
43	Persentase korban bencana alam dan sosial yang terpenuhi kebutuhan dasarnya pada saat dan setelah tanggap darurat bencana	%	100	100	Dinsos PPKB	T
44	Persentase korban bencana alam dan sosial yang terpenuhi kebutuhan dasarnya pada saat dan setelah	%	100	100	Dinsos PPKB	S



No	Indikator Tujuan/ Sasaran PD	Satuan	Target RKPD 2025	Target P RKPD 2025	Perangkat Daerah	Lv.
1	2	3	4	5	6	7
	tanggap darurat bencana					
45	Indeks Kepuasan Masyarakat (IKM) Perangkat Daerah	%	100	100	Dinsos PPKB	T
46	Persentase Taman Makam Pahlawan sesuai standar	%	90	90	Dinsos PPKB	S
47	Indeks Kepuasan Masyarakat (IKM) Perangkat Daerah	%	100	100	Dinsos PPKB	S
48	Laju Pertumbuhan Penduduk	%	0,26	0,26	Dinsos PPKB	T
49	TFR (Total Fertility Rate)	%	1,16	1,16	Dinsos PPKB	S
50	Indeks Kepuasan Masyarakat (IKM) Perangkat Daerah	Indeks	88,65	88,65	DLHP	T
51	Indeks Kepuasan Masyarakat (IKM) Perangkat Daerah	Indeks	88,65	88,65	DLHP	S
52	Indek Kualitas Lingkungan Hidup Daerah (IKLHD)	Indeks	76,04	76,04	DLHP	T
53	Ketaatan penanggung jawab usaha dan/atau kegiatan terhadap persetujuan lingkungan yang diterbitkan	%	70	70	DLHP	S
54	Persentase Timbulan Sampah yang Terkelola	%	44,36	44,36	DLHP	S
55	Nilai Tambah Usaha Perikanan	%	12	12	DLHP	T
56	Persentase Kenaikan Produksi Perikanan Tangkap dan Budidaya	%	2	2	DLHP	S
57	Tingkat Pelayanan Kependudukan dan Pencatatan Sipil	Level	4	4	Dindukcapil	T
58	Persentase kepemilikan dokumen kependudukan dan pencatatan sipil	%	93,42	93,42	Dindukcapil	S
59	Indeks Kepuasan Masyarakat (IKM) Perangkat Daerah	%	90,10	90,10	Dindukcapil	T
60	Indeks Kepuasan Masyarakat (IKM) Perangkat Daerah	%	90,10	90,10	Dindukcapil	S
61	Indeks Kepuasan Masyarakat (IKM)	Indeks	85,5	85,5	DPPAPMD	T
62	Indeks Kepuasan Masyarakat (IKM)	Indeks	85,5	85,5	DPPAPMD	S
63	Indeks Desa Membangun (IDM)	Indeks	0,7534	0,7534	DPPAPMD	T
64	Persentase Desa Mandiri dan Maju	%	74,63	74,63	DPPAPMD	S
65	Indeks Pembangunan Gender (IPG)	Indeks	95,75	95,75	DPPAPMD	T
66	Indeks Pemberdayaan Gender (IDG)	Indeks	75,22	75,22	DPPAPMD	S




No	Indikator Tujuan/ Sasaran PD	Satuan	Target RKPD 2025	Target P RKPD 2025	Perangkat Daerah	Lv.
1	2	3	4	5	6	7
67	Tingkat Ketersediaan Sarana Prasarana Perhubungan Darat	%	84,5	84,5	Dinhub	T
68	Tingkat Ketersediaan Fasilitas Keselamatan Transportasi Darat	%	84,5	84,5	Dinhub	S
69	Indeks Kepuasan Masyarakat (IKM) Perangkat Daerah	%	69,86	84,5*	Dinhub	T
79	Indeks Kepuasan Masyarakat (IKM) Perangkat Daerah	%	69,86	84,5*	Dinhub	S
71	Indeks Sistem Pemerintahan Berbasis Elektronik (SPBE)	Indeks	3,4	3,4	Dinkominfo- stasandi	T
72	Persentase peningkatan layanan komunikasi dan informasi publik	%	100	100	Dinkominfo- stasandi	S
73	Persentase peningkatan layanan pemerintahan berbasis elektronik	%	100	100	Dinkominfo- stasandi	S
74	Persentase peningkatan layanan data dan statistik berbasis teknologi informasi	%	100	100	Dinkominfo- stasandi	S
75	Indeks KAMI	%	100	100	Dinkominfo- stasandi	S
76	Indeks Kepuasan Masyarakat (IKM)	Indeks	100	100	Dinkominfo- stasandi	T
77	Indeks Kepuasan Masyarakat (IKM)	Indeks	100	100	Dinkominfo- stasandi	S
78	Persentase Koperasi Modern	%	15,15	15,15	DKUKMP	T
79	Persentase Koperasi yang Berkualitas	%	40,66	40,66	DKUKMP	S
80	Persentase Usaha Mikro Berizin yang Mampu Bersaing di Pasar Domestik dan Global	%	3,11	3,11	DKUKMP	T
81	Persentase Usaha Mikro Berizin yang Sudah Melakukan Kemitraan	%	2,95	2,95	DKUKMP	S
82	Indeks Kepuasan Masyarakat (Perangkat Daerah)	Indeks	77,5	91*	DKUKMP	T
83	Indeks Kepuasan Masyarakat (Perangkat Daerah)	Indeks	77,5	91*	DKUKMP	S
84	Pertumbuhan PDRB Sektor Perdagangan Besar dan Eceran; Reparasi Mobil dan Sepeda	%	5,76	5,76	DKUKMP	T
85	Persentase Belanja Penggunaan Produk Dalam Negeri di Pemerintah Daerah	%	70	88,77*	DKUKMP	S



No	Indikator Tujuan/ Sasaran PD	Satuan	Target RKPD 2025	Target P RKPD 2025	Perangkat Daerah	Lv.
1	2	3	4	5	6	7
86	Persentase Peningkatan Nilai Investasi	%	10	10	DPMPTSP	T
87	Realisasi Penanaman Modal	Miliar	90	90	DPMPTSP	S
88	Indeks Kepuasan Masyarakat (IKM) Perangkat Daerah	Indeks	88	88	DPMPTSP	T
89	Indeks Kepuasan Masyarakat (IKM) Perangkat Daerah	Indeks	88	88	DPMPTSP	S
90	Persentase Peningkatan Prestasi Kepemudaan dan Olahraga	%	111,11	111,11	Dinporapar	T
91	Persentase Organisasi Kepemudaan dan Olahraga yang Aktif	%	100,00	100,00	Dinporapar	S
92	Persentase Kenaikan Pendapatan Asli Daerah Pariwisata	%	35,3	35,3	Dinporapar	T
93	Persentase peningkatan perjalanan wisatawan	%	2	2	Dinporapar	S
94	Indeks Kepuasan Masyarakat (IKM) Perangkat Daerah	Indeks	82	85,25*	Dinporapar	T
95	Indeks Kepuasan Masyarakat (IKM) Perangkat Daerah	Indeks	82	85,25*	Dinporapar	S
96	Indeks Kepuasan Masyarakat (IKM) Perangkat Daerah	Indeks	83,3	85,00*	Dinpusip	T
97	Indeks Kepuasan Masyarakat (IKM) Perangkat Daerah	Indeks	83,3	85,00*	Dinpusip	S
98	Persentase Peningkatan Pengunjung Perpustakaan	%	15	15	Dinpusip	T
99	Persentase Jumlah Perpustakaan yang Terakreditasi	%	30	30	Dinpusip	S
100	Persentase Arsip yang Dikelola sesuai dengan Kaidah Kearsipan	%	80	80	Dinpusip	T
101	Persentase Perangkat Daerah yang Tertib Arsip	%	41,46	41,46	Dinpusip	S
102	Skor Pola Pangan Harapan (PPH)	indeks	90,73	90,73	DKPP	T
103	Ketersediaan Pangan Utama	kg/ kapita	256	256	DKPP	S
104	Indeks Kepuasan Masyarakat (IKM) Perangkat Daerah	indeks	82	88,67*	DKPP	T
105	Indeks Kepuasan Masyarakat (IKM) Perangkat Daerah	indeks	82	88,67*	DKPP	S
106	Produktivitas Pertanian	%	6,9	7,055*	DKPP	T

No	Indikator Tujuan/ Sasaran PD	Satuan	Target RKPD 2025	Target P RKPD 2025	Perangkat Daerah	Lv.
1	2	3	4	5	6	7
107	Persentase Kenaikan Produksi Pertanian	%	1,25	1,29*	DKPP	S
108	Tingkat Partisipasi Angkatan Kerja (TPAK).	%	79,02	79,02	Dinperintrans-naker	T
109	Tingkat Kesempatan Kerja (TKK)	%	97,17	97,17	Dinperintrans-naker	S
110	Persentase transmigran yang menetap	%	100	100	Dinperintrans-naker	S
111	Pertumbuhan PDRB Sektor Industri Pengolahan	%	7	7	Dinperintrans-naker	T
112	Proporsi nilai tambah Sektor Industri Pengolahan	%	18,93	18,93	Dinperintrans-naker	S
113	Indeks Kepuasan Masyarakat (IKM) Perangkat Daerah	Indeks	84,5	84,5	Dinperintrans-naker	T
114	Indeks Kepuasan Masyarakat (IKM) Perangkat Daerah	Indeks	84,5	84,5	Dinperintrans-naker	S
115	Indeks Pelayanan Publik	Indeks	4,3	4,34*	Setda	T
116	IKM (Indeks Kepuasan Masyarakat)	Indeks	88	88	Setda	S
117	Indeks Kepuasan Masyarakat (IKM) Perangkat Daerah	Indeks	86	90,60*	Setwan	T
118	Indeks Kepuasan Masyarakat (IKM) Perangkat Daerah	Indeks	86	90,60*	Setwan	S
119	Persentase Fasilitasi Pelaksanaan Tugas dan Fungsi DPRD	%	100	100	Setwan	T
120	Terintegrasi Program-Program DPRD untuk Melaksanakan Fungsi Pengawasan, Pembentukan Perda dan Anggaran ke dalam Dokumen Perencanaan dan Anggaran Setwan DPRD	%	100	100	Setwan	S
121	Indeks Kepuasan Masyarakat (IKM) Perangkat Daerah	Indeks	83,20	83,20	Bapperida	T
122	Indeks Kepuasan Masyarakat (IKM) Perangkat Daerah	Indeks	83,20	83,20	Bapperida	S
123	Nilai SAKIP	Nilai	68,00	68,02*	Bapperida	T
124	Indeks Perencanaan Pembangunan	%	99,25	99,25	Bapperida	S
125	Hasil Penelitian atau Pengembangan yang Dimanfaatkan sebagai Dasar Perumusan Rencana Pembangunan	%	35,00	35,00	Bapperida	T
126	Peningkatan jumlah penelitian atau pengembangan yang	%	94	94	Bapperida	S

No	Indikator Tujuan/ Sasaran PD	Satuan	Target RKPD 2025	Target P RKPD 2025	Perangkat Daerah	Lv.
1	2	3	4	5	6	7
	disampaikan pada masyarakat					
127	Opini BPK	Opini	WTP	WTP	BKPPAD	T
128	Persentase Tertib Pengelolaan Keuangan, Aset dan Pendapatan Daerah	%	100	100	BKPPAD	S
129	Indeks Kepuasan Masyarakat	indeks	82	82	BKPPAD	T
130	Indeks Kepuasan Masyarakat (IKM) Perangkat Daerah	indeks	82	82	BKPPAD	S
131	Indeks Kepuasan Masyarakat	Indeks	88,6	88,6	BKPSDM	T
132	Indeks Kepuasan Masyarakat	Indeks	88,6	88,6	BKPSDM	S
133	Indeks Profesionalitas ASN	Indeks	84,12	84,12	BKPSDM	T
134	Indeks Sistem Merit	Indeks	0,77	0,77	BKPSDM	S
135	Nilai Area Penguatan Pengawasan	nilai	2,91	3,17*	Inspektorat Daerah	T
136	Tingkat Maturitas SPIP	Nilai	3,325	3,325	Inspektorat Daerah	S
137	Indeks Kepuasan Masyarakat	Indeks	84,5	84,5	Inspektorat Daerah	T
138	Indeks Kepuasan Masyarakat	Indeks	84,5	84,5	Inspektorat Daerah	S
139	Indek Kepuasan Masyarakat (IKM) Perangkat Daerah	Indeks	84,5	84,5	Bakesbangpol	T
140	Indek Kepuasan Masyarakat (IKM) Perangkat Daerah	Indeks	84,5	84,5	Bakesbangpol	S
141	Persentase Penanganan Konflik Sosial, Suku, Agama, Ras, Antargolongan (SARA) dan Politik	%	100	100	Bakesbangpol	T
142	Persentase Kesadaran dan Pemahaman Kehidupan Berpolitik Masyarakat	%	0,75	0,75	Bakesbangpol	S
143	Persentase Pemahaman Wawasan Kebangsaan dan Kesatuan Bangsa	%	0,8	0,8	Bakesbangpol	S
144	Indeks Kepuasan Masyarakat (IKM)	Indeks	87,5	87,57*	Kec. Grabag	T
145	Persentase Jenis layanan di Kecamatan yang Berkualitas	%	100	100	Kec. Grabag	S
146	Indeks Kepuasan Masyarakat (IKM) Perangkat Desa	Indeks	86,25	86,25	Kec. Ngombol	T
147	Persentase Jenis layanan di Kecamatan yang Berkualitas	%	100	100	Kec. Ngombol	S
148	Indeks Kepuasan Masyarakat (IKM) Perangkat Daerah	Indeks	89	92*	Kec. Purwodadi	T
149	Indeks Kepuasan Masyarakat (IKM) Perangkat Daerah	Indeks	89	92*	Kec. Purwodadi	S



No	Indikator Tujuan/ Sasaran PD	Satuan	Target RKPD 2025	Target P RKPD 2025	Perangkat Daerah	Lv.
1	2	3	4	5	6	7
150	Indeks Kepuasan Masyarakat (IKM)	Indeks	85	85	Kec. Bagelen	T
151	Presentase Jenis Layanan di Kecamatan Yang Berkualitas	%	100	100	Kec. Bagelen	S
152	Indeks Kepuasan Masyarakat	Indeks	89	89	Kec. Kaligesing	T
153	Persentase jenis layanan di kecamatan yang berkualitas	%	100	100	Kec. Kaligesing	S
154	Indeks Kepuasan Masyarakat (IKM) Perangkat Daerah	Indeks	85,25	86*	Kec. Purworejo	T
155	Indeks Kepuasan Masyarakat (IKM) Perangkat Daerah	Indeks	85,25	86*	Kec. Purworejo	S
156	Indeks Kepuasan Masyarakat (IKM) Perangkat Daerah	Indeks	81,75	81,75	Kec. Banyuurip	T
157	Persentase Jenis Layanan di Kecamatan yang Berkualitas	%	100	100	Kec. Banyuurip	S
158	Indeks Kepuasan Masyarakat	Indeks	92,02	92,02	Kec. Bayan	T
159	Persentase Jenis layanan di Kecamatan yang Berkualitas	%	3,50	3,50	Kec. Bayan	S
160	Indeks Kepuasan Masyarakat (IKM)	Indeks	83,25	87,6*	Kec. Kutoarjo	T
161	Persentase Jenis Layanan di Kecamatan yang Berkualitas	%	100	100	Kec. Kutoarjo	S
162	Indeks Kepuasan Masyarakat (IKM)Perangkat Daerah	Indeks	85,00	88,75*	Kec. Butuh	T
163	Indeks Kepuasan Masyarakat (IKM) Perangkat Daerah	Indeks	85,00	88,75*	Kec. Butuh	S
164	Indeks Kepuasan Masyarakat (IKM) Perangkat Daerah	Indeks	85,5	85,5	Kec. Pituruh	T
165	Indeks Kepuasan Masyarakat (IKM) Perangkat Daerah	Indeks	85,5	85,5	Kec. Pituruh	S
166	Indeks Kepuasan Masyarakat (IKM) Perangkat Daerah	Indeks	3,15	81,5*	Kec. Kemiri	T
167	Indeks Kepuasan Masyarakat (IKM) Perangkat Daerah	%	82	82	Kec. Kemiri	S
168	Indeks Kepuasan Masyarakat (IKM)	Indeks	84	86,05*	Kec. Bruno	T
169	Persentase Jenis Layanan di Kecamatan yang Berkualitas	%	100	100	Kec. Bruno	S
170	Indeks Kepuasan Masyarakat (IKM) Perangkat Daerah	Indeks	82,5	82,5	Kec. Gebang	T
171	Persentase Jenis Layanan di Kecamatan yang Berkualitas	%	100	100	Kec. Gebang	S

No	Indikator Tujuan/ Sasaran PD	Satuan	Target RKPD 2025	Target P RKPD 2025	Perangkat Daerah	Lv.
1	2	3	4	5	6	7
172	Indeks Kepuasan Masyarakat (IKM) Perangkat Daerah	indeks	84	84,25*	Kec. Loano	T
173	Indeks Kepuasan Masyarakat (IKM) Perangkat Daerah	Indeks	84	84,25*	Kec. Loano	S
174	Indeks Kepuasan Masyarakat	Indeks	88,2	88,2	Kec. Bener	T
175	Persentase jenis Layanan di Kecamatan yang Berkualitas	%	100	100	Kec. Bener	S

Keterangan: Lv. = Level; T = Tujuan; S = Sasaran

*Peningkatan Target atas Hasil Evaluasi Triwulan I 2025 dan/atau Tahun 2024

Sumber: RKPD Kab. Purworejo Tahun 2025

6.3. Indikator Kinerja Daerah (IKD) dan Indikator Kinerja Kunci (IKK)


Indikator Kinerja Daerah (IKD) terbagi ke dalam 3 (tiga) aspek: aspek kesejahteraan masyarakat, aspek pelayanan umum, dan aspek daya saing daerah. IKD merupakan rangkuman indikator tujuan daerah, indikator sasaran daerah, indikator program pembangunan daerah, serta indikator program perangkat daerah.

Kabupaten Purworejo memiliki 217 (dua ratus tujuh belas) IKD dengan rincian: 41 (empat puluh satu) indikator aspek kesejahteraan masyarakat, 171 (seratus tujuh puluh satu) indikator aspek pelayanan umum, dan 4 (empat) indikator aspek daya saing daerah. Sementara itu, Indikator Kinerja Kunci (IKK) ialah bagian dari IKD yang menggambarkan keberhasilan penyelenggaraan masing-masing urusan pemerintahan yang tergambarkan dalam aspek pelayanan umum. Selanjutnya, target IKD dan IKK tahun 2025 disajikan pada Tabel 6.3.


Tabel 6.3. Target Indikator Kinerja Daerah (IKD) dan Indikator Kinerja Kunci (IKK) Kabupaten Purworejo Tahun 2025

No	Aspek/ Urusan/ Bidang Urusan/ Indikator Kinerja	Satuan	Target RKPD 2025	Target P RKPD 2025
1	2	3	4	
A. Aspek Kesejahteraan Masyarakat				
1	Indeks Pembangunan Manusia (IPM)	indeks	75,04	75,39*
2	Rata-rata Lama Sekolah (RLS)	tahun	9,62	9,62
3	Harapan Lama Sekolah (HLS)	tahun	14,02	14,02
4	Persentase Warga Negara Usia 5-6 Tahun yang Berpartisipasi dalam PAUD	%	100,00	100,00
5	Persentase Warga Negara Usia 7-12 Tahun yang Berpartisipasi dalam Pendidikan Dasar	%	100,00	100,00
6	Persentase Warga Negara Usia 13-15 Tahun yang Berpartisipasi dalam Pendidikan Menengah Pertama	%	100,00	100,00


No	Aspek/ Urusan/ Bidang Urusan/ Indikator Kinerja	Satuan	Target RKPD 2025	Target P RKPD 2025
1	2	3	4	
7	Persentase Peningkatan Pengunjung Perpustakaan	%	15	15
8	Angka Harapan Hidup saat Lahir (AHH)	tahun	75,55	75,89*
9	Skor Pola Pangan Harapan (Skor PPH)	%	90,73	90,73
10	Ketersediaan Pangan Utama	kg/ kapita	256	256
11	Laju Pertumbuhan Penduduk	%	0,26	0,26
12	Total Fertility Rate (TFR)	%	1,16	1,16
13	Indeks Pembangunan Gender (IPG)	indeks	95,75	95,75
14	Indeks Pemberdayaan Gender (IDG)	indeks	75,22	75,22
15	Persentase Organisasi Kepemudaan dan Olahraga yang Aktif	%	100,00	100,00
16	Angka Kemiskinan	%	10,22-9,04	10,22-9,04
17	Persentase Kelompok RT 20% Berpenghasilan Terendah	%	28,17	28,17
18	Persentase PPKS yang Tertangani	%	100	100
19	Tingkat Pengangguran Terbuka (TPT)	%	3,11	3,11
20	Tingkat Partisipasi Angkatan Kerja (TPAK)	%	79,02	79,02
21	Tingkat Kesempatan Kerja (TKK)	%	97,17	97,17
22	Pertumbuhan PDRB Sektor Pertanian, Kehutanan, dan Perikanan	%	3,46	3,46
23	PDRB Sektor Pertanian, Kehutanan, dan Perikanan	juta rupiah	3.086.885,13	3.086.885,13
24	Pertumbuhan Ekonomi	%	5,16-6,16	5,16-6,16
25	PDRB Per Kapita	juta rupiah	31,56	31,56
26	Pertumbuhan PDRB Sektor Industri Pengolahan	%	7,00	7,00
27	Pertumbuhan PDRB Sektor Perdagangan Besar dan Eceran; Reparasi Mobil dan Sepeda	%	5,76	5,76
28	Pertumbuhan PDRB Sektor Penyediaan Akomodasi dan Makan Minum	%	9,79	14,52*
29	Pertumbuhan PMTB	%	6,20	6,20
30	Indeks Desa Membangun (IDM)	indeks	0,7534	0,7534
31	Persentase Desa Mandiri dan Maju	%	74,63	74,63
32	Indeks Reformasi Birokrasi (IRB)	indeks	76	83*
33	Maturitas SPIP	skor	3.325	3.325
34	Manajemen Risiko Indeks (MRI)	indeks	3,035	3,165*
35	Opini BPK	opini	WTP	WTP
36	Nilai SAKIP	nilai	68,00	68,00
37	Indeks Perencanaan Pembangunan	indeks	99,25	99,28*
38	Indeks Profesionalitas ASN	indeks	84,12	84,12
39	Indeks Sistem Merit	indeks	0,77	0,77
40	Indeks Pelayanan Publik	indeks	4,30	4,34*
41	Indeks Inovasi Daerah	indeks	70	70
B. Aspek Pelayanan Umum				
Urusan Pemerintahan Wajib yang Berkaitan dengan Pelayanan Dasar				
1	Pendidikan			
	Persentase Satuan Pendidikan Sekolah Dasar yang Terakreditasi Minimal B	%	100,00	100,00




No	Aspek/ Urusan/ Bidang Urusan/ Indikator Kinerja	Satuan	Target RKPD 2025	Target P RKPD 2025
1	2	3	4	
	Persentase Satuan Pendidikan Sekolah Menengah Pertama yang Terakreditasi Minimal B	%	91,01	91,01
	Persentase Satuan Pendidikan Anak Usia Dini (PAUD) yang Terakreditasi Minimal B	%	75,00	75,00
	Persentase Satuan Pendidikan Nonformal/ Kesetaraan yang Terakreditasi Minimal B	%	100,00	100,00
	Persentase Ketersediaan Muatan Lokal pada Setiap Jenjang Pendidikan	%	100,00	100,00
	Rasio Ketersediaan Guru terhadap Murid Pendidikan Dasar, PAUD, dan Kesetaraan	%	89,05	89,05
	Penilaian Kelayakan Usul Perizinan Pendidikan Dasar yang Dilaksanakan	%	100,00	100,00
	Persentase Ketersediaan Muatan Lokal Bahasa dan Sastra pada Setiap Jenjang Pendidikan	%	100,00	100,00
2	Kesehatan			
	Persentase Ketercapaian Faskes yang Menyelenggarakan Pelayanan untuk Upaya Kesehatan Masyarakat dan Upaya Kesehatan Perorangan	%	100,00	100,00
	Persentase SDM Kesehatan yang Memiliki Kapasitas Kompetensi Sesuai Standar	%	97,00	99,00*
	Persentase Peredaran Obat, Alat Kesehatan dan Optikal, serta Makanan yang Aman dan Bermutu	%	100,00	100,00
	Persentase Desa Siaga Aktif Mandiri	%	40,00	40,00
3	Pekerjaan Umum dan Penataan Ruang			
	Persentase Jaringan Irigasi dalam Kondisi Baik	%	68,42	68,42
	Persentase Jumlah Rumah Tangga yang Mendapatkan Akses Air Minum Layak	%	100,00	100,00
	Persentase Ketersediaan Sarana dan Prasarana Persampahan	%	4,25	4,25
	Persentase Rumah Tangga yang Memperoleh Layanan Pengolahan Air Limbah Domestik	%	95,64	95,80*
	Persentase Drainase dalam Kondisi Baik/ Pembuangan Aliran Air Tidak Tersumbat	%	34,11	34,11
	Persentase Bangunan Milik Daerah dengan Kondisi Baik	%	84,58	84,58
	Rasio Rencana Tata Bangunan dan Lingkungan (RTBL) yang Disusun	%	87,50	100,00*
	Persentase Jalan dan Jembatan Kabupaten dalam Kondisi Baik Sedang	%	83,98	83,98
	Rasio Tenaga Operator/ Teknisi/ Analisis yang Memiliki Sertifikat Kompetensi	%	93,18	100,00*
	Rasio Ketersediaan Informasi Jasa Konstruksi Cakupan Daerah Kabupaten	%	100,00	100,00
	Rasio Proyek yang Menjadi Kewenangan Pengawasannya Tanpa Kecelakaan Konstruksi	%	100,00	100,00




No	Aspek/ Urusan/ Bidang Urusan/ Indikator Kinerja	Satuan	Target RKPD 2025	Target P RKPD 2025
1	2	3	4	
	Persentase Kesesuaian Pemanfaatan Ruang terhadap Rencana Tata Ruang (RTR)	%	89,70	91,05*
4	Perumahan dan Kawasan Permukiman			
	Persentase Penyediaan dan Rehabilitasi Rumah yang Layak Huni bagi Korban Bencana Kabupaten dan Relokasi Program Pemerintah	%	100,00	100,00
	Persentase Masyarakat yang Terkena Relokasi akibat Program Pemerintah Kabupaten yang Memperoleh Fasilitas Penyediaan Rumah Layak Huni	%	100,00	100,00
	Persentase Jumlah Rumah Susun, Rumah Khusus yang Terbina	%	100,00	100,00
	Persentase Ijin Pembangunan dan Pengembangan Perumahan Terbit yang Diajukan Pemohon	%	100,00	100,00
	Persentase Luas Kawasan Kumuh 10-15 ha yang Ditangani	%	88,83	89,11*
	Persentase Pengurangan Rumah Tidak Layak Huni di Luar Kawasan Kumuh	%	5,96	5,59*
	Persentase Jumlah Perumahan yang Sudah Dilengkapi Prasarana Sarana dan Utilitas Umum (PSU)	%	95,00	95,00
5	Ketenteraman dan Ketertiban Umum serta Perlindungan Masyarakat			
	Persentase Warga Negara yang Memperoleh Layanan terhadap Jumlah Penegakan Perda Sesuai Mutu dan Pelayanan Ganti Rugi	%	100,00	100,00
	Persentase Warga Negara yang Memperoleh Layanan Penyelamatan dan Evakuasi Korban Kebakaran dan Non Kebakaran	%	100,00	100,00
	Persentase Warga Negara yang Memperoleh Layanan Informasi Rawan Bencana	%	100,00	100,00
	Persentase Warga Negara yang Memperoleh Layanan Pencegahan dan Kesiapsiagaan terhadap Bencana	%	100,00	100,00
	Persentase Warga Negara yang Memperoleh Layanan Penyelamatan dan Evakuasi Korban Bencana	%	100,00	100,00
6	Sosial			
	Persentase Potensi Sumber Kesejahteraan Sosial (PSKS) yang Dibina	%	97,00	97,00
	Persentase Warga Negara Migran Korban Tindak Kekerasan yang Mendapat Penanganan	%	100,00	100,00
	Persentase Pemerlu Pelayanan Kesejahteraan Sosial (PPKS) yang Memperoleh Rehabilitasi Sosial di Luar Panti Sosial	%	100,00	100,00
	Persentase Penduduk Miskin yang Mendapat Program Perlindungan dan Jaminan Sosial	%	93,00	93,00**




No	Aspek/ Urusan/ Bidang Urusan/ Indikator Kinerja	Satuan	Target RKPD 2025	Target P RKPD 2025
1	2	3	4	
	Persentase Korban Bencana Alam dan Sosial yang Terpenuhi Kebutuhan Dasarnya pada Saat dan Setelah Tanggap Darurat Bencana Daerah Kabupaten	%	100,00	100,00
	Persentase Pemenuhan Standar Sarana dan Prasarana Taman Makam Pahlawan	%	80,00	90,00*
	Urusan Pemerintahan Wajib yang Tidak Berkaitan dengan Pelayanan Dasar			
1	Tenaga Kerja			
	Persentase Rencana Tenaga Kerja yang Disusun	%	100,00	100,00
	Persentase Pencari Kerja yang Memiliki Kompetensi	%	88,46	88,47*
	Persentase Peningkatan Produktivitas Tenaga Kerja	%	6,25	6,25
	Persentase Pencari Kerja yang Ditempatkan melalui Mekanisme Layanan Antar Kerja	%	45,00	67,91*
	Persentase Sarana Hubungan Industrial dan Syarat Kerja	%	55,00	55,78*
2	Pemberdayaan Perempuan dan Perlindungan Anak			
	Persentase Perangkat Daerah yang Melaksanakan Program dan Kegiatan Responsif Gender	%	100,00	100,00
	Persentase Perempuan Korban Kekerasan yang Mendapatkan Layanan Komprehensif	%	100,00	100,00
	Persentase Keluarga yang Mendapatkan Pelayanan Peningkatan Kualitas Keluarga	%	100,00	100,00
	Persentase Data Anak dan Gender Teranalisis dan Tersaji dalam Kelembagaan Data	%	100,00	100,00
	Persentase Layanan Pemenuhan Hak Anak	%	86,00	100,00*
	Persentase Anak Memerlukan Perlindungan Khusus yang Mendapatkan Layanan Komprehensif	%	100,00	100,00
3	Pangan			
	Persentase Infrastruktur yang Disediakan	%	80,00	100,00*
	Persentase Ketersediaan Pangan Utama	%	100,00	100,00
	Persentase Penanganan pada Daerah Rawan/ Rentan Pangan	%	20,00	21,83*
	Persentase Pangan Segar Aman	%	100,00	100,00
4	Pertanahan			
	Persentase Penerbitan Izin Lokasi	%	100,00	100,00
	Persentase Penanganan Sengketa Tanah Garapan	%	100,00	100,00
	Persentase Permohonanan Izin Membuka Tanah Negara yang Disetujui	%	100,00	100,00
5	Lingkungan Hidup			
	Persentase Ketersediaannya Dokumen Perencanaan Lingkungan Hidup Berkualitas	%	100,00	100,00
	Persentase Pemenuhan Baku Mutu Kualitas Air Sungai dan Udara Ambien	%	65,00	68,75*




No	Aspek/ Urusan/ Bidang Urusan/ Indikator Kinerja	Satuan	Target RKPD 2025	Target P RKPD 2025
1	2	3	4	
	Indeks Tutupan Lahan	indeks	58,11	58,11
	Persentase Pengendalian B3 dan LB3	%	62,22	65,00
	Ketaatan Penanggung Jawab Usaha dan/ atau Kegiatan terhadap Pengendalian Pencemaran Air yang Tertuang dalam Persetujuan Lingkungan yang Diterbitkan	%	65,00	65,00
	Persentase Pengakuan Kearifan Lokal terkait PPLH	%	5,67	5,67
	Persentase Lembaga Kemasyarakatan Bidang Lingkungan Hidup yang Aktif	%	12,85	15,54*
	Persentase Penyelenggaraan Penghargaan Lingkungan Hidup untuk Masyarakat	%	66,67	66,67
	Persentase Penanganan Pengaduan Masyarakat Terkait Dugaan Pencemaran dan/ atau Kerusakan Lingkungan	%	100,00	100,00
	Persentase Penanganan Sampah	%	26,78	26,78
	Persentase Pengurangan Sampah	%	27,96	27,96
6	Administrasi Kependudukan dan Pencatatan Sipil			
	Persentase Kepemilikan Dokumen Pendaftaran Penduduk	%	97,83	99,33*
	Persentase Kepemilikan Dokumen Pencatatan Sipil	%	90,50	90,50
	Persentase Instansi/ Lembaga yang Memanfaatkan Informasi Administrasi Kependudukan	%	92,50	92,68*
	Persentase Kesesuaian Profil dengan Regulasi yang Berlaku	%	100,00	100,00
7	Pemberdayaan Masyarakat dan Desa			
	Persentase Penataan Desa sesuai Peraturan yang Berlaku	%	100,00	100,00
	Persentase Desa yang Terfasilitasi dalam Kerjasama antar Desa	%	100,00	100,00
	Persentase Tertibnya Administrasi Pemerintahan Desa	%	100,00	100,00
	Lembaga Kemasyarakatan yang Aktif dalam Pemberdayaan Masyarakat	%	100,00	100,00
8	Pengendalian Penduduk dan Keluarga Berencana			
	Age Specific Fertility Rate (ASFR)	%	16,00	14,00*
	Persentase Pemakaian kontrasepsi Modern (Modern Contraceptive Prevalence Rate/ mCPR)/ Proporsi Perempuan Usia Reproduksi (15-49 tahun) yang Memiliki Kebutuhan Keluarga Berencana Terpenuhi menurut Metode Kontrasepsi Modern	%	65,50	65,50
	Persentase Kebutuhan Ber-KB yang Tidak Terpenuhi (Unmet Need)	%	20,43	20,43
	Persentase Keluarga yang Mendapat Layanan Tribina	%	79,00	88,82*
	Persentase PUS Peserta KB Anggota Usaha Peningkatan Pendapatan Keluarga Sejahtera (UPPKS) yang Ber-KB	%	90,00	90,00




No	Aspek/ Urusan/ Bidang Urusan/ Indikator Kinerja	Satuan	Target RKPD 2025	Target P RKPD 2025
1	2	3	4	
9	Perhubungan			
	Persentase Peningkatan Prasarana dan Fasilitas LLAJ yang Tersedia	%	69,86	69,86
	Persentase Penurunan Angka Kecelakaan Lalu Lintas	%	6,43	4,34*
10	Komunikasi dan Informatika			
	Persentase Layanan Publik yang Diselenggarakan secara Online dan Terintegrasi	%	100,00	100,00
	Persentase Kegiatan (Event) Perangkat Daerah dan Pelayanan Publik pada Pemerintah Daerah yang Dimanfaatkan secara Daring dengan Memanfaatkan Domain dan Sub Domain Instansi Penyelenggara Negara	%	100,00	100,00
	Persentase Organisasi Perangkat Daerah (OPD) yang Terhubung dengan Akses Internet yang Disediakan	%	100,00	100,00
11	Koperasi, Usaha Kecil, dan Menengah			
	Persentase Rekomendasi Izin Koperasi (Simpan Pinjam dan Usaha Simpan Pinjam) yang Tepat Waktu	%	100,00	100,00
	Persentase Koperasi yang Kelembagaan dan Pengelolaan Usahanya Sesuai dengan Peraturan Perkoperasian	%	84,86	97,54*
	Persentase Koperasi Sehat	%	96,80	98,37*
	Persentase Koperasi yang Memiliki SDM Berkompeten	%	85,59	85,84*
	Persentase Koperasi yang Dibina	%	25,64	35,21*
	Persentase Usaha Mikro yang Dibina	%	8,95	8,96*
	Persentase Usaha Mikro Berizin yang Meningkatkan Menjadi Wira Usaha	%	9,50	9,86*
12	Penanaman Modal			
	Pertumbuhan Jumlah Kepeminatan Penanaman Modal	%	5,00	5,00
	Persentase Nomor Induk Berusaha yang Terbit terhadap Jumlah Kepeminatan	%	100,00	100,00
	Persentase Pelayanan Penanaman Modal sesuai Norma Standar Prosedur dan Kriteria	%	100,00	100,00
	Persentase Pelaku Usaha yang Memenuhi Ketentuan NSPK	%	100,00	100,00
	Persentase Jenis Data dan Informasi Perizinan dan Nonperizinan yang Disediakan	%	100,00	100,00
13	Kepemudaan dan Olahraga			
	Persentase Organisasi Kepemudaan yang Aktif	%	100,00	100,00
	Persentase Organisasi Keolahragaan yang Aktif	%	100,00	100,00
	Persentase Organisasi Kepramukaan yang Aktif	%	100,00	100,00
14	Statistik			




No	Aspek/ Urusan/ Bidang Urusan/ Indikator Kinerja	Satuan	Target RKPD 2025	Target P RKPD 2025
1	2	3	4	
	Cakupan Ketersediaan Statistik Dasar dan Sektoral	%	100,00	100,00
15	Persandian			
	Persentase Layanan Persandian	%	100,00	100,00
16	Kebudayaan			
	Persentase Kebudayaan Yang Dikembangkan	%	90,00	100,00*
	Persentase Kelembagaan Pelaku Kesenian Tradisional yang Aktif	%	73,00	73,00
	Persentase Pembinaan Sejarah Lokal	%	88,89	100,00*
	Persentase Cagar Budaya yang Dikelola	%	11,85	32,04*
	Persentase Benda Museum yang Memenuhi Syarat Koleksi	%	100,00	100,00
17	Perpustakaan			
	Persentase Perpustakaan yang Layak	%	7,19	7,19
	Persentase Naskah Kuno Milik Daerah Kabupaten yang Dilestarikan	%	20,00	30,00*
18	Kearsipan			
	Persentase Arsip yang Dikelola	%	95,83	95,83
	Persentase Arsip yang Dilindungi dan Diselamatkan	%	90,00	90,06*
	Urusan Pemerintahan Pilihan			
1	Kelautan dan Perikanan			
	Persentase Kenaikan Produksi Perikanan Tangkap	%	3,00	3,00
	Persentase Kenaikan Produksi Perikanan Budidaya	%	2,00	2,00
	Persentase Pembentukan Kelompok Masyarakat Pengawas (Pokmaswas)	%	84,62	100,00*
	Persentase Peningkatan Produksi Pengolahan dan Pemasaran Hasil Perikanan	%	10,00	10,00
2	Pariwisata			
	Persentase Pengembangan Daya Tarik Destinasi Pariwisata	%	98,18	100,00*
	Persentase Jumlah Sarana Promosi/ Pemasaran Pariwisata	%	35,00	35,00
	Persentase Fasilitasi Sub Sektor Ekonomi Kreatif	%	40,00	50,00*
	Persentase Jumlah Sumber Daya Manusia yang Dilatih	%	100,00	100,00
3	Pertanian			
	Persentase Penyediaan Sarana Pertanian bagi Kelompok Tani	%	95,00	143,23*
	Persentase Penyediaan Prasarana Pertanian bagi Kelompok Tani	%	80,00	82,22*
	Persentase Penurunan Kejadian dan Jumlah Kasus Penyakit Hewan Menular	%	19,00	19,00
	Persentase Fasilitasi Pengendalian dan Penanggulangan Bencana OPT	%	100,00	100,00
	Persentase Jumlah Usulan Izin Usaha Pertanian	%	100,00	100,00



No	Aspek/ Urusan/ Bidang Urusan/ Indikator Kinerja	Satuan	Target RKPD 2025	Target P RKPD 2025
1	2	3	4	
	Persentase Kenaikan Jumlah Petani Milenial	%	80,00	80,00
4	Perdagangan			
	Persentase Pasar Daerah dalam Kondisi Baik	%	29,03	41,94*
	Persentase Ketertiban Pengelola Sarana Distribusi	%	40,51	72,99*
	Persentase Koefisien Variasi Harga antar Waktu	%	20,00	20,00
	Persentase Kinerja Realisasi Pupuk	%	86,00	94,43*
	Persentase Produk UMKM yang Dipromosikan Ekspor	%	37,00	40,00*
	Persentase Alat-Alat Ukur, Takar, Timbang dan Perlengkapannya (UTTP) Bertanda Tera Sah yang Berlaku	%	72,00	100,00*
	Persentase Jenis Produk Lokal yang Dipromosikan	%	57,14	71,43*
5	Perindustrian			
	Persentase Peningkatan Produktivitas IKM Tiap Tahunnya	%	8,10	8,99*
	Persentase Perizinan Industri Kewenangan Kabupaten yang Memenuhi Komitmen Perizinan	%	42,72	45*
	Tingkat Kepatuhan Pelaporan Informasi Industri	%	66,15	66,42*
6	Transmigrasi			
	Persentase Penempatan Transmigrasi	%	100,00	100,00
Urusan Pendukung Pemerintahan				
1	Sekretariat Daerah			
	Persentase Kegiatan Pemerintahan dan Kesejahteraan Rakyat	%	100,00	100,00
	Persentase Kegiatan Perekonomian dan Pembangunan	%	100,00	100,00
2	Sekretariat DPRD			
	Tersusun dan Terintegrasinya Program-Program Kerja DPRD untuk Melaksanakan Fungsi Pengawasan, Fungsi Pembentukan Perda, dan Fungsi Anggaran dalam Dokumen RPJMD dan RKPD	%	100,00	100,00
Unsur Penunjang Pemerintahan				
1	Perencanaan			
	Penyusunan Dokumen Perencanaan Tepat Waktu	%	100,00	100,00
	Persentase Dokumen Rencana Kerja Perangkat Daerah yang Berkualitas	%	100,00	100,00
2	Keuangan			
	Ketepatan Waktu Penyampaian Raperda APBD	%	100,00	100,00
	Tertib Pengelolaan Kas Daerah	%	100,00	100,00
	Ketepatan Waktu Penyampaian Laporan Keuangan Pemerintah Daerah	%	100,00	100,00



No	Aspek/ Urusan/ Bidang Urusan/ Indikator Kinerja	Satuan	Target RKPD 2025	Target P RKPD 2025
1	2	3	4	
	Persentase Realisasi Bantuan Keuangan terhadap Anggaran Bantuan Keuangan	%	100,00	100,00
	Persentase Pengelolaan Data dan Implementasi Sistem Informasi Pemerintah Daerah Lingkup Keuangan Daerah	%	100,00	100,00
	Persentase Tertib Pengelolaan Barang Milik Daerah	%	100,00	100,00
	Persentase Tertib Pengelolaan Pendapatan Daerah	%	100,00	100,00
3	Kepegawaian			
	Persentase Penyelenggaraan Pengadaan, Pemberhentian, Informasi Kepegawaian, dan Penilaian Kinerja Aparatur	%	100,00	100,00
	Persentase Penyelenggaraan Mutasi, Promosi, dan Pengembangan Kompetensi ASN	%	100,00	100,00
4	Pendidikan dan Pelatihan			
	Rata-Rata Lama Pegawai Mendapatkan Pendidikan dan Pelatihan	JPL	35,00	35,00
5	Penelitian dan Pengembangan			
	Persentase Implementasi Rencana Kelitbangan	%	100,00	100,00
	Unsur Pengawasan Urusan Pemerintahan			
1	Inspektorat Daerah			
	Persentase Penyelenggaraan Pengawasan Internal	%	100,00	100,00
	Persentase Penyelenggaraan Pengawasan dengan Tujuan Tertentu	%	100,00	100,00
	Persentase Hasil Perumusan Kebijakan Teknis Bidang Pengawasan dan Bidang Fasilitasi Pengawasan	%	100,00	100,00
	Persentase Hasil Pendampingan dan Asistensi	%	100,00	100,00
	Unsur Kewilayahan			
1	Kecamatan			
	Persentase Penyelenggaraan Pemerintahan dan Pelayanan Publik	%	100,00	100,00
	Persentase Penyelenggaraan Pemberdayaan Masyarakat Desa/ Kelurahan	%	100,00	100,00
	Persentase Penyelenggaraan Koordinasi Ketenteraman dan Ketertiban Umum	%	100,00	100,00
	Persentase Penyelenggaraan Urusan Pemerintahan Umum	%	100,00	100,00
	Persentase Pembinaan dan Pengawasan Pemerintahan Desa	%	100,00	100,00
	Unsur Pemerintahan Umum			
1	Kesatuan Bangsa dan Politik			
	Persentase Pelaksanaan Penguatan Ideologi Pancasila dan Karakter Kebangsaan	%	100,00	100,00



No	Aspek/ Urusan/ Bidang Urusan/ Indikator Kinerja	Satuan	Target RKPD 2025	Target P RKPD 2025
1	2	3	4	
	Persentase Pelaksanaan Peningkatan Peran Partai Politik dan Lembaga Pendidikan melalui Pendidikan Politik dan Pengembangan Etika serta Budaya Politik	%	100,00	100,00
	Persentase Pelaksanaan Pemberdayaan dan Pengawasan Organisasi Kemasyarakatan	%	100,00	100,00
	Persentase Pelaksanaan Pembinaan dan Pengembangan Ketahanan Ekonomi, Sosial, dan Budaya	%	100,00	100,00
	Persentase Koordinasi Penanganan Konflik Sosial	%	100,00	100,00
	PROGRAM PENUNJANG URUSAN PEMERINTAHAN DAERAH KABUPATEN/KOTA			
	Persentase Pelaksanaan Penunjang Urusan Pemerintahan Daerah Kabupaten	%	100,00	100,00
C. Aspek Daya Saing Daerah				
1	Indeks Risiko Bencana	indeks	124,57	113,39*
2	Indeks Infrastruktur Daerah	indeks	92,97	92,97
3	Indeks Kualitas Lingkungan Hidup (IKLHD)	indeks	76,04	76,04
4	Indeks Ketahanan Daerah (IKD)	indeks	0,81	0,841*

Keterangan:

*Peningkatan Target atas Hasil Evaluasi Triwulan I 2025 dan/atau Tahun 2024

Sumber: RKPD Kab. Purworejo Tahun 2025

6.4. Indikator Standar Pelayanan Minimal (SPM)


Berdasarkan Peraturan Menteri Dalam Negeri Nomor 59 Tahun 2021 tentang Penerapan Standar Pelayanan Minimal, Standar Pelayanan Minimal (SPM) adalah ketentuan mengenai jenis dan mutu pelayanan dasar yang merupakan Urusan Pemerintahan Wajib yang berhak diperoleh setiap Warga Negara secara minimal. Terdapat 29 (dua puluh sembilan) jenis pelayanan dasar untuk kabupaten yang terbagi dalam enam bidang urusan, ditunjukkan pada Tabel 6.4. berikut.

Tabel 6.4. Indikator Standar Pelayanan Minimal (SPM) Kabupaten Purworejo


No	Indikator	Target RKPD 2025	Target P RKPD 2025	Tingkatan	Bidang Urusan	Perangkat Daerah
1	2	3	3	4	5	6
1	Persentase Warga Negara Usia 5-6 Tahun yang Berpartisipasi dalam PAUD	100%	100%	Program Pembangunan Daerah: Program Pendidikan	Pendidikan	Dindikbud
2a	Persentase Warga Negara Usia 7-12 Tahun yang	100%	100%			

No	Indikator	Target RKPDP 2025	Target P RKPDP 2025	Tingkatan	Bidang Urusan	Perangkat Daerah
1	2	3	3	4	5	6
	Berpartisipasi dalam Pendidikan Dasar					
2b	Persentase Warga Negara Usia 13-15 Tahun yang Berpartisipasi dalam Pendidikan Menengah Pertama	100%	100%			
3	Persentase Peningkatan Partisipasi Sekolah (*) <ul style="list-style-type: none">Persentase Warga Negara Usia 5-6 Tahun yang Berpartisipasi dalam PAUDPersentase Warga Negara Usia 7-12 Tahun yang Berpartisipasi dalam Pendidikan DasarPersentase Warga Negara Usia 13-15 Tahun yang Berpartisipasi dalam Pendidikan Menengah PertamaJumlah anak usia 7-18 yang sedang atau sudah belajar pada pendidikan kesetaraan	100%	100%	Tujuan Perangkat Daerah: Peningkatan Kualitas Pendidikan		
	Persentase ketercapaian SPM Bidang Pendidikan	100%	100%	Sasaran Perangkat Daerah: Meningkatnya Aksesibilitas Pendidikan		
	a. Jumlah anak usia 5-6 tahun yang berpartisipasi dalam pendidikan anak usia dini (APS)	100,00%	100,00%			
	b. Jumlah anak usia 7-15 tahun yang berpartisipasi dalam pendidikan dasar (APS)	100,00%	100,00%			
	c. Jumlah anak usia 7-18 tahun yang berpartisipasi dalam pendidikan kesetaraan (Paket A/ B/ C) (APS)	100,00%	100,00%			
	d. Rerata kemampuan literasi SD berdasarkan asesmen nasional	66,3	66,3			
	e. Rerata kemampuan numerasi SD	47,35	47,35			


No	Indikator	Target RKPD 2025	Target P RKPD 2025	Tingkatan	Bidang Urusan	Perangkat Daerah
1	2	3	3	4	5	6
	berdasarkan asesmen nasional					
	f. Rerata kompetensi literasi SMP berdasarkan asesmen nasional	79,47	79,47			
	g. Rerata kompetensi numerasi SMP berdasarkan asesmen nasional	64,29	64,29			
	h. Peningkatan proporsi jumlah satuan PAUD yang mendapatkan minimal akreditasi B	83,94%	83,94%			
	i. Pertumbuhan proporsi pendidik PAUD yang memiliki kualifikasi akademik paling rendah D-IV/ S1	72,68%	72,68%			
	j. Indeks iklim keamanan SD	95,61	95,61			
	k. Indeks iklim kebinekaan SD	98,59	98,59			
	l. Indeks inklusivitas SD	87,59	87,59			
	m. Indeks iklim keamanan SMP	91,62	91,62			
	n. Indeks iklim kebinekaan SMP	96,21	96,21			
	o. Indeks inklusivitas SMP	89,06	89,06			
4-15	Standar Pelayanan Minimal (SPM) Bidang Kesehatan (*) <ul style="list-style-type: none"> Jumlah ibu hamil yang mendapat pelayanan Jumlah ibu bersalin yang mendapat pelayanan Jumlah bayi baru lahir yang mendapat pelayanan Jumlah Balita yang mendapat layanan kesehatan Jumlah anak usia pendidikan dasar yang mendapat pelayanan kesehatan Jumlah orang usia 15-59 tahun yang mendapat pelayanan skrining kesehatan sesuai standar 	100%	100%	Sasaran Perangkat Daerah: Meningkatnya Mutu Pelayanan Kesehatan Dasar dan Rujukan	Kesehatan	Dinkesda



No	Indikator	Target RKPD 2025	Target P RKPD 2025	Tingkatan	Bidang Urusan	Perangkat Daerah
1	2	3	3	4	5	6
	<ul style="list-style-type: none">Jumlah orang usia 60 tahun ke atas yang mendapat pelayananJumlah penderita hipertensi yang mendapat pelayananJumlah ODGJ yang mendapat pelayananJumlah orang terduga TBC yang mendapat pelayananJumlah orang dengan risiko HIV yang mendapat pelayananPelayanan kesehatan terhadap orang penderita diabetes militus					
16	Persentase Jumlah Rumah Tangga yang Mendapatkan Akses Air Minum Layak	100%	100%	Program Perangkat Daerah: PROGRAM PENGELOLAAN DAN PENGEMBANGAN SISTEM PENYEDIAAN AIR MINUM	Pekerjaan Umum	DPUPR
17	Persentase Rumah Tangga yang Memperoleh Layanan Pengolahan Air Limbah Domestik	100%	100%	Program Perangkat Daerah: PROGRAM PENGELOLAAN DAN PENGEMBANGAN SISTEM AIR LIMBAH		
18	Persentase Penyediaan dan Rehabilitasi Rumah yang Layak Huni bagi Korban Bencana Kabupaten dan Relokasi Program Pemerintah	100%	100%	Program Perangkat Daerah: PROGRAM PENGEMBANGAN PERUMAHAN	Perumahan Rakyat	Dinpekim-tan
19	Persentase Masyarakat yang Terkena Relokasi akibat Program Pemerintah Kabupaten yang Memperoleh Fasilitas Penyediaan Rumah Layak Huni	100%	100%	Program Perangkat Daerah: PROGRAM PENGEMBANGAN PERUMAHAN		
20	Persentase Warga Negara yang Memperoleh Layanan terhadap Jumlah Penegakan Perda Sesuai Mutu dan	100%	100%	Program Perangkat Daerah: PROGRAM PENINGKATAN KETENTERAMAN DAN KETERTIBAN UMUM	Trantibum-linmas	Satpol PP Damkar



No	Indikator	Target RKPD 2025	Target P RKPD 2025	Tingkatan	Bidang Urusan	Perangkat Daerah
1	2	3	3	4	5	6
	Pelayanan Ganti Rugi					
21	Persentase Warga Negara yang Memperoleh Layanan Penyelamatan dan Evakuasi Korban Kebakaran dan Non Kebakaran	100%	100%	Program Perangkat Daerah: PROGRAM PENCEGAHAN, PENANGGULANGAN, PENYELAMATAN KEBAKARAN DAN PENYELAMATAN NON KEBAKARAN		
22	Persentase Warga Negara yang Memperoleh Layanan Pencegahan dan Kesiapsiagaan terhadap Bencana	100%	100%	Program Perangkat Daerah: PROGRAM PENANGGULANGAN BENCANA	Trantibum- linmas	BPBD
23	Persentase Warga Negara yang Memperoleh Layanan Penyelamatan dan Evakuasi Korban Bencana	100%	100%			
24	Persentase Warga Negara yang Memperoleh Layanan Informasi Rawan Bencana	100%	100%			
25 - 28	Persentase Pemerlu Pelayanan Kesejahteraan Sosial (PPKS) yang Memperoleh Rehabilitasi Sosial di Luar Panti Sosial (*) <ul style="list-style-type: none">• Jumlah penyandang disabilitas terlantar yang terpenuhi kebutuhan dasarnya di luar panti• Jumlah anak terlantar yang terpenuhi kebutuhan dasarnya di luar panti• Jumlah lanjut usia terlantar yang terpenuhi kebutuhan dasarnya di luar panti• Jumlah gelandangan dan pengemis yang terpenuhi kebutuhan dasarnya di luar panti	100%	100%	Program Perangkat Daerah: PROGRAM REHABILITASI SOSIAL	Sosial	Dinsos PPKB



No	Indikator	Target RKPD 2025	Target P RKPD 2025	Tingkatan	Bidang Urusan	Perangkat Daerah
1	2	3	3	4	5	6
29	Persentase Korban Bencana Alam dan Sosial yang Terpenuhi Kebutuhannya pada Saat dan Setelah Tanggap Darurat Bencana Daerah Kabupaten	100%	100%	Program Perangkat Daerah: PROGRAM PENANGANAN BENCANA		

Keterangan:
Sumber: RKPD Kabupaten Purworejo Tahun 2025

Indikator Kinerja Utama (IKU) Daerah maupun Perangkat daerah, Indikator Kinerja Daerah (IKD), Indikator Kinerja Kunci (IKK), serta Indikator Standar Pelayanan Minimal (SPM) yang ditargetkan pada tahun 2025 perlu dicapai dengan pelibatan antar sektor. Dilakukan Manajemen Risiko (MR) serta penguatan peran Sekretariat Daerah sebagai koordinator pencapaian seluruh target-target pembangunan daerah. Sangat penting adanya sinergi program /kegiatan/ sub kegiatan/ agenda antar unit kerja yang ada di Sekretariat Daerah dalam rangka pengendalian pelaksanaan terhadap strategi pencapaian target pembangunan.

RKPD Kabupaten Purworejo Tahun 2025 merupakan tahun *baseline* dalam RPJPD Kabupaten Purworejo Tahun 2025-2045. Tabel berikut ini menunjukkan arah pembangunan beserta Indikator Utama Pembangunan (IUP) dan target tahun 2025 dalam Rancangan Akhir RPJPD Kabupaten Purworejo Tahun 2025-2045.

Tabel 6.5. Arah Pembangunan dan Indikator Utama Pembangunan Kabupaten Purworejo Tahun 2025

Arah Pembangunan		No. IUP	Indikator Utama Pembangunan (IUP)	Satuan	Target	
RKPD 2025	P RKPD 2025*				RKPD 2025	P RKPD 2025
Menurunkan kemiskinan,	1. Produktivitas dan Inklusivitas Perekonomian Daerah	1	Tingkat Kemiskinan	%	9,04 – 10,22	9,04 – 10,22
Menurunkan pengangguran terbuka,		36	Tingkat Pengangguran Terbuka	%	3,11	3,11
Meningkatkan PDRB per kapita skabupaten, serta		35	Produk Domestik Regional Bruto (PDRB) per Kapita Kabupaten	Juta Rupiah	31,56	31,56
Meningkatkan distribusi pengeluaran berdasarkan kriteria Bank Dunia.		56	Distribusi Pengeluaran berdasarkan Kriteria Bank Dunia	%	21,36	21,36

Arah Pembangunan		No. IUP	Indikator Utama Pembangunan (IUP)	Satuan	Target	
RKPD 2025	P RKPD 2025*				RKPD 2025	P RKPD 2025
Meningkatkan kepesertaan jaminan sosial ketenagakerjaan (baik formal maupun informal),		38	Cakupan Kepesertaan Jaminan Sosial Ketenagakerjaan	%	40,53	40,53
Meningkatkan kewirausahaan daerah,		26	Rasio Kewirausahaan Daerah	%	4,01	4,01
Meningkatkan usaha koperasi,		27	Rasio Volume Usaha Koperasi terhadap PDRB	%	2,85	2,85
Meningkatkan PDRB industri pengolahan,		23	Rasio PDRB Industri Pengolahan	%	20,3	20,3
Meningkatkan PDRB penyediaan akomodasi makan dan minum,		24	Rasio PDRB Penyediaan Akomodasi Makan dan Minum	%	2,81	2,58*
Meningkatkan tamu wisatawan mancanegara,		25	Jumlah Tamu Wisatawan Mancanegara	Orang	265	265
Menstabilkan disparitas harga,		29	Disparitas Harga	%	± 10	± 10
Meningkatkan Pembentukan Modal Tetap Bruno (PMTB),		30	Pembentukan Modal Tetap Bruto	%	26,68	26,68
Meningkatkan kapabilitas inovasi,		34	Kapabilitas Inovasi	Angka	2,3	3,09*
Meningkatkan ketahanan pangan,	2. Kemandirian Pangan	3	Indeks Ketahanan Pangan (IKP)	Angka	85,21	86,25*
Menurunkan prevalensi ketidakcukupan konsumsi pangan (prevalence of undernourishment),		2	Prevalensi Ketidakcukupan Konsumsi Pangan (<i>Prevalence of Undernourishment</i>)	%	12,5	11,3*
Meningkatkan kinerja sistem irigasi kewenangan kabupaten,		45	Indeks Kinerja Sistem Irigasi Kewenangan Kabupaten	Angka	70,99	70,99
Meningkatkan usia harapan hidup,	3. Kesehatan untuk Semua	4	Usia Harapan Hidup (UHH)	Tahun	75,55	75,89*
Menurunkan kasus kematian ibu,		5	Jumlah Kasus Kematian Ibu	Kasus	5	5
Menurunkan prevalensi stunting (pendek dan sangat pendek) pada Balita,		6	Prevalensi Stunting (pendek dan sangat pendek) pada Balita	%	18,87	15,63*
Meningkatkan penemuan dan pengobatan kasus tuberculosis (treatment coverage)		7	Cakupan Penemuan dan Pengobatan Kasus Tuberkulosis (<i>treatment coverage</i>)	%	90	90
Meningkatkan keberhasilan		8	Angka Keberhasilan Pengobatan	%	90	90

Arah Pembangunan		No. IUP	Indikator Utama Pembangunan (IUP)	Satuan	Target	
RKPD 2025	P RKPD 2025*				RKPD 2025	P RKPD 2025
pengobatan tuberkulosis (treatment success rate),			Tuberkulosis (<i>treatment success rate</i>)			
Meningkatkan kepesertaan jaminan kesehatan nasional,		9	Cakupan Kepesertaan Jaminan Kesehatan Nasional	%	96,34	98,31*
Meningkatkan siswa yang mencapai standar kompetensi minimum pada asesmen tingkat nasional (seluruh jenjang):	4. Pendidikan Berkualitas secara Inklusif	10	Persentase Siswa yang Mencapai Standar Kompetensi Minimum pada Asesmen Tingkat Nasional (seluruh jenjang):			
a. Literasi Membaca SD/ Sederajat			a. Literasi Membaca SD/ Sederajat	%	66,80	65,62*
b. Literasi Membaca SMP/ Sederajat			b. Literasi Membaca SMP/ Sederajat	%	80,62	79,18*
c. Numerasi SD/ Sederajat			c. Numerasi SD/ Sederajat	%	52,28	49,14*
d. Numerasi SMP/ Sederajat			d. Numerasi SMP/ Sederajat	%	70,62	68,77*
Meningkatkan rata-rata sekolah penduduk usia di atas 15 tahun,		11	Rata-Rata Lama Sekolah Penduduk Usia di Atas 15 Tahun	Tahun	9,62	9,62
Meningkatkan harapan lama sekolah,		12	Harapan Lama Sekolah	Tahun	14,02	14,02
Meningkatkan penduduk berusia 15 tahun ke atas yang berkualifikasi pendidikan tinggi,		13	Proporsi Penduduk Berusia 15 Tahun ke Atas yang Berkualifikasi Pendidikan Tinggi	%	8,39	10,53*
Meningkatkan partisipasi sekolah 5-6 tahun,		14	Angka Partisipasi Sekolah 5-6 Tahun	%	87,06	85,93*
Meningkatkan pemanfaatan perpustakaan,		19	Tingkat Pemanfaatan Perpustakaan	%	0,06	0,06
Meningkatkan satuan pendidikan yang mempunyai guru mengajar mulok bahasa daerah/seni budaya dan mengarusutamakan kebudayaan,	5. Pemajuan Kebudayaan, Keluarga Berkualitas, Kesetaraan Gender, dan Masyarakat Inklusif	15	Persentase Satuan Pendidikan yang Mempunyai Guru Mengajar Mulok Bahasa Daerah/ Seni Budaya dan Mengarusutamakan Kebudayaan	%	73,03	49,35*
Meningkatkan Cagar Budaya (CB) dan Warisan Budaya Tak Benda (WBTB) yang dilestarikan,		16	Persentase Cagar Budaya (CB) dan Warisan Budaya Tak Benda (WBTB) yang Dilestarikan	%	29,9	29,9

Arah Pembangunan		No. IUP	Indikator Utama Pembangunan (IUP)	Satuan	Target	
RKPD 2025	P RKPD 2025*				RKPD 2025	P RKPD 2025
Meningkatkan pengunjung tempat bersejarah,		17	Jumlah Pengunjung Tempat Bersejarah	Orang	58.489	58.489
Meningkatkan kelompok kesenian yang aktif terlibat/ mengadakan pertunjukan kesenian,		18	Persentase Kelompok Kesenian yang Aktif Terlibat/ Mengadakan Pertunjukan Kesenian dalam 1 Tahun Terakhir	%	34,64	58,49
Meningkatkan pembangunan keluarga,		21	Indeks Pembangunan Keluarga (Ibangga)	Angka	64,23	64,23
Menurunkan ketimpangan gender,		22	Indeks Ketimpangan Gender (IKG)	Angka	0,185	0,33*
Meningkatkan partisipasi angkatan kerja perempuan,		37	Tingkat Partisipasi Angkatan Kerja Perempuan	%	65,07	65,07
Meningkatkan jalan kondisi permukaan mantap kewenangan kabupaten,	6. Perkotaan dan Perdesaan sebagai Pusat Pertumbuhan Ekonomi	41	Persentase Panjang Jalan Permukaan Mantap Kewenangan Kabupaten	%	66,53	66,53
Meningkatkan kelengkapan jalan pada jalan kabupaten,		42	Persentase Kelengkapan Jalan yang Telah Terpasang terhadap Kondisi Ideal pada Jalan Kabupaten	%	39,21	39,21
Meningkatkan akses internet,		39	Persentase Rumah Tangga dengan Akses Internet	%	71,85	83,28*
Meningkatkan akses hunian layak,		40	Rumah Tangga dengan Akses Hunian Layak	%	68,43	68,43
Meningkatkan akses air siap minum perpipaan,		44	Akses Rumah Tangga Perkotaan terhadap Air Siap Minum Perpipaan	%	34,85	34,85
Meningkatkan akses sanitasi aman,		43	Rumah Tangga dengan Akses Sanitasi Aman	%	22,84	4,61*
Meningkatkan pengolahan sampah di fasilitas pengolahan sampah,		37	Timbulan Sampah Terolah di Fasilitas Pengelolaan Sampah	%	31,48	30*
Menurunkan emisi GRK,	7. Resiliensi terhadap Perubahan Iklim dan Bencana, serta Lingkungan Hidup Berkualitas	49	Penurunan Emisi GRK	TonCO2eq	133.264,4	633.519,53*
Meningkatkan kualitas lingkungan hidup daerah,		46	Indeks Kualitas Lingkungan Hidup Daerah	Angka	76,04	76,04
Menurunkan risiko bencana,		48	Indeks Risiko Bencana (IRB)	Angka	124,57	113,39*
Meningkatkan reformasi birokrasi,	8. Tata Kelola yang Agile,	50	Indeks Reformasi Birokrasi	Angka	68,95	83*

Arah Pembangunan		No. IUP	Indikator Utama Pembangunan (IUP)	Satuan	Target	
RKPD 2025	P RKPD 2025*				RKPD 2025	P RKPD 2025
Meningkatkan reformasi hukum,	Adaptif, dan Kolaboratif	51	Indeks Reformasi Hukum	Angka	58,86	96,68*
Meningkatkan integritas nasional,		54	Indeks Integritas Nasional	Angka	76,61	77,42*
Meningkatkan pajak daerah,		31	Rasio Pajak Daerah terhadap PDRB	%	0,73	0,73
Meningkatkan dana pihak ketiga pada bank milik kabupaten,		32	Total Dana Pihak Ketiga pada Bank Milik Kabupaten per PDRB	%	-	5,33*
Meningkatkan kredit pada bank milik kabupaten,		33	Total Kredit pada Bank Milik Kabupaten per PDRB	%	-	5,87*
Meningkatkan Return on Aset (ROA) BUMD,		28	Return on Asset (ROA) BUMD	%	4,34	4,94*
Meningkatkan desa mandiri,		35	Persentase Desa Mandiri	%	0,43	0,43
Meningkatkan pelayanan publik,		53	Indeks Pelayanan Publik	Angka	3,73	4,34*
Meningkatkan sistem pemerintahan berbasis elektronik,	9. Transformasi Digital	52	Indeks Sistem Pemerintahan Berbasis Elektronik	Angka	3,4	3,55*
Menurunkan kejadian konflik SARA,	10. Ketenteraman dan Ketertiban	20	Jumlah Kejadian Konflik SARA	Kali	0	0

Keterangan:
 *Peningkatan Target atas Hasi Evaluasi Triwulan I 2025 dan/atau Tahun 2024, serta terhadap target RPJPD
 Sumber: RPJPD Kabupaten Purworejo Tahun 2025-2045


BAB VII

PENUTUP

Perubahan Rencana Kerja Pemerintah Daerah (RKPD) Kabupaten Purworejo Tahun 2025 ini disusun dengan tetap memedomani RPJMD Kabupaten Purworejo tahun 2021-2026, khususnya dalam pencapaian target-target kinerja sampai dengan tahun 2025, dengan memperhatikan evaluasi tahun 2023 dan tahun berjalan, serta program dan kegiatan Bupati dan Wakil Bupati Purworejo periode 2025-2030. Perangkat daerah diharapkan fokus pada prioritas tahun 2025 sesuai dengan tema pembangunan Kabupaten Purworejo Tahun 2025 yaitu **“Mewujudkan Purworejo Berdaya Saing”**.

Keberhasilan pelaksanaan Perubahan RKPD Kabupaten Purworejo Tahun 2025 tergantung pada konsistensi penjabarannya dalam Perubahan Rencana Kerja Perangkat Daerah (Renja-PD) Tahun 2025 dan peran aktif dari pemerintah daerah, dunia usaha, dan masyarakat untuk melaksanakan pembangunan sesuai rencana yang telah ditargetkan. Pemerintah Kabupaten Purworejo telah berkomitmen untuk mengimplementasikan perencanaan dan penganggaran yang terpadu melalui integrasi *e-planning* dan *e-budgeting* serta menerapkan Manajemen Risiko (MR) dalam penyelenggaraan pemerintahan daerah. Harapannya agar target indikator kinerja sub kegiatan, kegiatan, program perangkat daerah, program pembangunan daerah, sasaran daerah, dan tujuan daerah dapat tercapai.

Perubahan RKPD Kabupaten Purworejo Tahun 2025 selanjutnya dijadikan sebagai pedoman penyusunan Perubahan Renja-PD Tahun 2025 dan Kebijakan Umum Perubahan Anggaran (KUPA) Kabupaten Purworejo Tahun Anggaran 2025 serta Prioritas dan Plafon Anggaran Sementara Perubahan (PPASP) Kabupaten Purworejo Tahun Anggaran 2025. Diharapkan dengan tersusunnya Perubahan RKPD Kabupaten Purworejo Tahun 2025, seluruh tahapan baik penganggaran, pelaksanaan, maupun pertanggungjawaban dapat dilaksanakan dengan baik dan sesuai dengan aturan yang berlaku.





**PERUBAHAN
RENCANA KERJA PEMERINTAH DAERAH
KABUPATEN PURWOREJO
TAHUN 2025**